



Statistischer Bericht



Einbürgerungen im Freistaat Sachsen

2009

A I 9 – j/09

Zeichenerklärung

- Nichts vorhanden (genau Null)
- 0 weniger als die Hälfte von 1 in der letzten besetzten Stelle, jedoch mehr als nichts
- ... Angabe fällt später an
- / Zahlenwert nicht sicher genug
- . Zahlenwert unbekannt oder geheim zu halten
- x Tabellenfach gesperrt, weil Aussage nicht sinnvoll
- () Aussagewert ist eingeschränkt
- p vorläufige Zahl
- r berichtigte Zahl
- s geschätzte Zahl

Inhalt

	Seite
Vorbemerkungen	3
Erläuterungen	3
Einbürgerungen 2009	4
Tabellen	
1. Eingebürgerte Personen 2009 nach Kreisfreien Städten und Landkreisen sowie ausgewählten Rechtsgründen der Einbürgerung	6
2. Eingebürgerte Personen 2009 nach Altersgruppen und ausgewählten Rechtsgründen der Einbürgerung	7
3. Eingebürgerte Personen 2009 nach bisheriger Staatsangehörigkeit und Altersgruppen	8
4. Eingebürgerte Personen 2009 nach bisheriger Staatsangehörigkeit und Rechtsgründen der Einbürgerung	10
5. Eingebürgerte Personen 2009 nach bisheriger Staatsangehörigkeit und Aufenthaltsdauer	12
6. Eingebürgerte Personen 2009 nach fortbestehender (Hinnahme) und nicht fortbestehender bisheriger Staatsangehörigkeit (Vermeidung von Mehrstaatigkeit)	14
7. Eingebürgerte Personen 2009 nach bisheriger Staatsangehörigkeit und Familienstand	16
8. Eingebürgerte Personen 2009 nach Kreisfreien Städten und Landkreisen sowie Art der Einbürgerung	18
9. Eingebürgerte Personen 2009 nach Altersgruppen und Art der Einbürgerung	19
10. Eingebürgerte Personen 1991 bis 2009 nach Rechtsgründen	20
Abbildungen	
Abb. 1 Einbürgerungen je 1 000 Ausländer 2009 nach Kreisfreien Städten und Landkreisen sowie Geschlecht	5
Abb. 2 Eingebürgerte Personen 2009 nach Altersgruppen	21
Abb. 3 Eingebürgerte Personen 2009 nach Kontinent der bisherigen Staatsangehörigkeit	21

Vorbemerkungen

Diese Veröffentlichung beinhaltet die Ergebnisse der Einbürgerungsstatistik für das Jahr 2009. Die Einbürgerungen werden nach dem Wohnort der eingebürgerten Person sowie der Rechtsgrundlage der Einbürgerung veröffentlicht. Gemäß Art. 5 des Gesetzes zur Umsetzung Aufenthalts- und asylrechtlicher Richtlinien der Europäischen Union vom 19. August 2007 (BGBl. I S. 1970) ist die Bestimmung des § 10 Abs. 3 Staatsangehörigkeitsgesetz (StAG) dahingehend geändert worden, dass eine Einbürgerung schon bei einer Aufenthaltsdauer von 6 Jahren möglich ist. Infolge des neuen Zuwanderungsgesetzes haben sich ab dem 1. Januar 2005 die Grundlagen für die Einbürgerungsstatistik geändert. Durch das Zuwanderungsgesetz wurde das Ausländergesetz durch das Aufenthaltsgesetz abgelöst. Die Regeln über den Erwerb der deutschen Staatsangehörigkeit wurden nicht mehr in das Aufenthaltsgesetz aufgenommen, sondern in das Staatsangehörigkeitsgesetz (§ 10 ff. StAG). Neu ist die Regelung, wonach die nachgewiesene erfolgreiche Teilnahme an einem Integrationskurs dazu führt, dass sich die Frist zur Einbürgerung von 8 auf 7 Jahre reduziert (§ 10 Abs. 3 Satz 2 StAG). Durch den Artikel 3 § 1 des Gesetzes zur Reform des Staatsangehörigkeitsrechts vom 15. Juli 1999 wurde der § 6 des Gesetzes zur Regelung von Fragen der Staatsangehörigkeit (StAngRegG) aufgehoben. An dessen Stelle wird durch den § 40 a RuStAG (seit 1. Januar 2000: StAG) der gesetzliche Erwerb der deutschen Staatsangehörigkeit eingeführt, der insbesondere Deutsche im Sinne des Artikels 116 Absatz 1 des Grundgesetzes betrifft. Diese Regelung ist seit 1. August 1999 in Kraft. Aufgrund der neuen Rechtslage entfällt seit Anfang August 1999 der Nachweis der Anspruchsberechtigung nach § 6 StAngRegG. Damit sind die Jahresergebnisse dieser Statistik nicht mit denen vorangegangener Jahre vergleichbar. Der Einfluss dieser Gesetzesänderung auf die Zahl der Einbürgerungen ist in Tabelle 11 ausgewiesen. Die statistische Erfassung der Einbürgerungen entsprechend der Neuordnung der §§ 85, 86 AuslG erfolgt seit 1. Januar 1994, so dass die Jahresergebnisse für 1994 bis einschließlich 1998 mit denen der Vorjahre nicht vergleichbar sind.

Rechtsgrundlagen

- Gesetz über die Statistik für Bundeszwecke (Bundesstatistikgesetz - BStatG) vom 22. Januar 1987 (BGBl. I S. 462, 565), zuletzt geändert durch Artikel 3 des Gesetzes vom 7. September 2007 (BGBl. I S. 2246);
- Sächsisches Statistikgesetz vom 17. Mai 1993 (SächsGVBl. S. 453), zuletzt geändert durch Artikel 13 des Gesetzes vom 6. Juni 2002 (SächsGVBl. S. 168, 171);

- Staatsangehörigkeitsgesetz (StAG) in der im Bundesgesetzblatt Teil III, Gliederungsnummer 102-1, veröffentlichten bereinigten Fassung, zuletzt geändert durch Artikel 5 des Gesetzes vom 19. August 2007 (BGBl. I S. 1970).

Erläuterungen

Die Einbürgerungsstatistik wird im Freistaat Sachsen seit 1991 jährlich durchgeführt, um für Belange des Staatsangehörigkeitsrechts, der Einbürgerungspolitik und der Verwaltung Angaben über den Personenkreis zu erhalten, der die deutsche Staatsangehörigkeit durch Einbürgerung erworben hat. Die Einbürgerungsstatistik ist seit dem 1. Januar 2000 eine Bundesstatistik und wurde demzufolge neu gestaltet. Ab dem Berichtsjahr 2000 wird der Rechtsgrund der Einbürgerung genannt.

Einbürgerungen nach §§ 13 und 14 StAG werden nur vom Bundesverwaltungsamt erfasst.

§ 8 Staatsangehörigkeitsgesetz (StAG) - Ermessenseinbürgerung einer ausländischen Person, die rechtmäßig ihren gewöhnlichen Aufenthalt im Inland hat.

§ 9 Staatsangehörigkeitsgesetz - Ermessenseinbürgerung deutschverheirateter ausländischer Personen.

§ 10 Abs. 1 StAG - Einbürgerungsanspruch für im Inland wohnhafte ausländische Personen mit einer Aufenthaltsdauer von mindestens acht Jahren.

§ 10 Abs. 2 StAG - Miteinbürgerung ausländischer Ehegatten und minderjähriger Kinder der nach § 10 Abs. 1 StAG eingebürgerten ausländischen Person.

§ 10 Abs. 3 Staatsangehörigkeitsgesetz (§ 10 Abs. 1 i. V. m. Abs. 3 StAG) - Verkürzung der Einbürgerungsfrist auf sieben Jahre durch Nachweis der erfolgreichen Teilnahme an einem Integrationskurs. Bei Vorliegen besonderer Integrationsleistungen kann sie auf sechs Jahre verkürzt werden.

§ 13 Staatsangehörigkeitsgesetz - Ermessenseinbürgerung ehemaliger Deutscher und deren Abkömmlinge, die ihren gewöhnlichen Aufenthalt im Ausland haben.

§ 14 Staatsangehörigkeitsgesetz - Ermessenseinbürgerung von ausländischen Personen, die ihren gewöhnlichen Aufenthalt im Ausland haben.

§ 40 b Staatsangehörigkeitsgesetz - Anspruchseinbürgerung für im Inland geborene ausländische Personen, die am 1. Januar 2000 das 10. Lebensjahr noch nicht vollendet haben.

§ 40 c Staatsangehörigkeitsgesetz - Auf Einbürgerungsanträge, die bis zum 16. März 1999 gestellt worden sind, finden die §§ 85 bis 91 des Ausländergesetzes in der vor dem 1. Januar 2000 geltenden Fassung mit Maßgabe Anwendung, dass die Einbürgerung zu versagen ist, wenn

ein Ausschlussgrund nach § 11 Satz 1 Nr. 2 oder 3 oder Satz 2 vorliegt, und dass sich die Hinnahme von Mehrstaatigkeit nach § 12 beurteilt.

Art. 116 Abs. 2 Satz 1 Grundgesetz - Anspruchseinbürgerung früherer deutscher Staatsangehöriger mit Wohnsitz im Ausland, denen in der Zeit zwischen dem 30. Januar 1933 und dem 8. Mai 1945 die Staatsangehörigkeit aus politischen, rassistischen oder religiösen Gründen entzogen wurde.

§ 9 des Gesetzes zur Regelung von Fragen der Staatsangehörigkeit - Einbürgerung deutscher Volkszugehöriger, die nicht Deutsche im Sinne des Grundgesetzes sind und im Ausland leben.

§ 11 des Gesetzes zur Regelung von Fragen der Staatsangehörigkeit - Anspruchseinbürgerung deutscher Volkszugehöriger, die von den Einbürgerungen der Jahre 1938 bis 1945 aus rassistischen Gründen ausgeschlossen wurden und ihren dauernden Aufenthalt im Inland haben.

§ 12 Abs. 1 des Gesetzes zur Regelung von Fragen der Staatsangehörigkeit - Anspruchseinbürgerung für frühere deutsche Staatsangehörige, die zwischen dem 30. Januar 1933 und dem 25. Februar 1955 als politisch, rassistisch und religiös Verfolgte eine fremde Staatsangehörigkeit erworben haben.

Art. 2 des Gesetzes zur Verminderung der Staatenlosigkeit - Anspruchseinbürgerung für in Deutschland geborene Staatenlose, die seit fünf Jahren hier ihren Aufenthalt haben und den Antrag zur Vollendung des 21. Lebensjahres stellen.

§ 21 HAusIG - Anspruchseinbürgerung für heimatlose Ausländer, die seit sieben Jahren ihren rechtmäßigen Aufenthalt im Inland haben.

Einbürgerungen 2009

Im Berichtsjahr 2009 erhielten insgesamt 713 Ausländerinnen und Ausländer im Freistaat Sachsen die deutsche Staatsangehörigkeit zuerkannt, davon waren 322 Personen weiblich (45 Prozent) und 391 männlich. Gegenüber dem Berichtsjahr 2008 verringerte sich die Anzahl der eingebürgerten Personen im Jahr 2009 um 30 Personen.

Entsprechend dem Rechtsgrund der Einbürgerung bildeten ausländische Personen mit einer Aufenthaltsdauer von mindestens acht Jahren (§ 10 Abs. 1 StAG) die größte Gruppe (480 Bürger) der Einbürgerungen. 117 deutsch-verheiratete Ausländerinnen oder Ausländer (§ 9 StAG) erhielten die deutsche Staatsangehörigkeit ebenso wie 82 ausländische Ehegatten und minderjährige Kinder von ausländischen eingebürgerten Personen (§ 10 Abs. 2 StAG). 33 im Inland niedergelassene ausländische Per-

sonen (§ 8 StAG) wurden auf dem Ermessenswege eingebürgert.

Im Direktionsbezirk Chemnitz (183 Einbürgerungen) verzeichnete die Kreisfreie Stadt Chemnitz mit 54 Personen und der Landkreis Vogtlandkreis mit 42 Personen die meisten Einbürgerungen.

Im Direktionsbezirk Dresden wurden 226 ausländische Personen eingebürgert. Davon lebten in der Landeshauptstadt Dresden 102 Personen. Die Landkreise bürgerten zwischen 48 und 25 Personen ein.

Der überwiegende Teil der im Direktionsbezirk Leipzig eingebürgerten 304 Personen wohnte in der Kreisfreien Stadt Leipzig (254 Personen). Im Landkreis Leipzig lebten 32 Personen und im Landkreis Nordsachsen 18 Personen.

Zum Zeitpunkt ihrer Einbürgerung hatten 305 Personen eine europäische (43 Prozent), 317 eine asiatische (44 Prozent), 50 eine afrikanische, 29 eine amerikanische und eine Person die australische Staatsangehörigkeit. 11 Personen waren staatenlos.

Von den eingebürgerten Personen waren 28 Prozent (199 Personen) 35- bis unter 45-jährig, 23 Prozent (162 Personen) waren 23- bis unter 35-jährig, 21 Prozent waren jünger als 18 Jahre (147 Personen) und 15 Prozent (105 Personen) waren 45- bis unter 60-jährig.

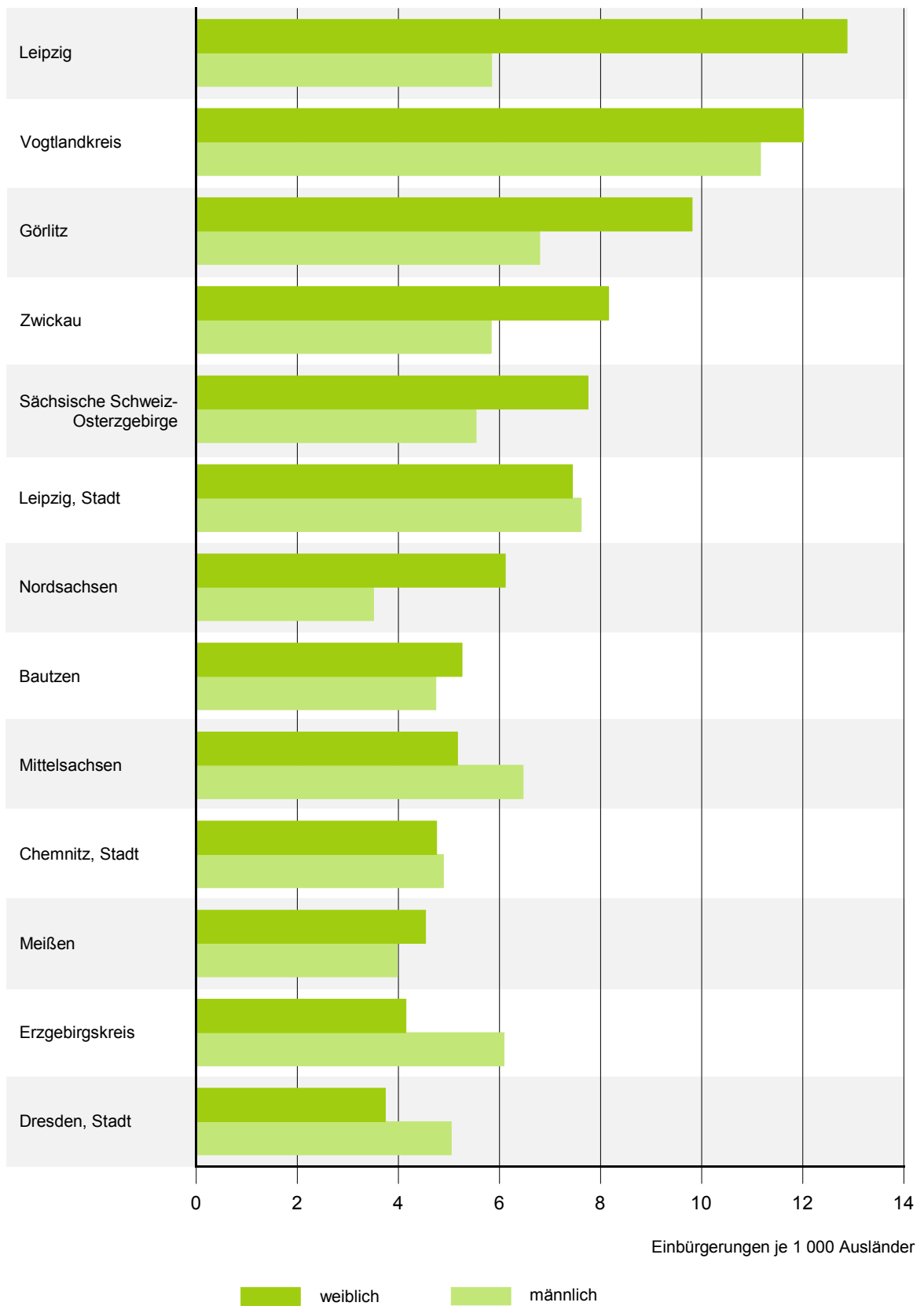
411 Personen lebten vor ihrer Einbürgerung bereits acht bis unter 15 Jahre in Deutschland, eine Aufenthaltsdauer unter acht Jahren wurde bei 111 der eingebürgerten Personen verzeichnet. Obwohl sie bereits 20 und mehr Jahre in Deutschland ansässig waren, ließen sich 53 Personen erst jetzt einbürgern.

Bei 284 ausländischen Personen (40 Prozent) wurde Mehrstaatigkeit hingenommen.

Von den eingebürgerten Personen waren 375 verheiratet (53 Prozent), 277 ledig (39 Prozent), 54 geschieden und sieben verwitwet.

Ein Anspruch auf Einbürgerung bestand nach der geltenden Gesetzgebung bei 481 Personen (67 Prozent), 232 wurden auf dem Ermessenswege eingebürgert.

Abb. 1 Einbürgerungen je 1 000 Ausländer 2009 nach Kreisfreien Städten und Landkreisen sowie Geschlecht



1. Eingebürgerte Personen 2009 nach Kreisfreien Städten und Landkreisen sowie ausgewählten Rechtsgründen der Einbürgerung

Kreisfreie Stadt Landkreis Direktionsbezirk Land	Insgesamt	Davon Einbürgerung nach ...				
		§ 8 StAG	§ 9 StAG	§ 10 Abs. 1 StAG	§ 10 Abs. 2 StAG	§ 10 Abs. 3 StAG ¹⁾
Chemnitz, Stadt	54	7	6	39	2	-
Erzgebirgskreis	20	2	10	5	3	-
Mittelsachsen	30	-	5	22	3	-
Vogtlandkreis	42	-	3	32	7	-
Zwickau	37	1	7	26	3	-
Direktionsbezirk Chemnitz	183	10	31	124	18	-
Dresden, Stadt	102	9	13	68	12	-
Bautzen	25	1	6	16	2	-
Görlitz	48	1	4	38	5	-
Meißen	26	1	9	14	2	-
Sächsische Schweiz- Osterzgebirge	25	-	5	14	6	-
Direktionsbezirk Dresden	226	12	37	150	27	-
Leipzig, Stadt	254	7	38	173	35	1
Leipzig	32	2	9	20	1	-
Nordsachsen	18	2	2	13	1	-
Direktionsbezirk Leipzig	304	11	49	206	37	1
Sachsen	713	33	117	480	82	1

1) § 10 Abs. 3 StAG (§ 10 Abs. 1 i. V. m. Abs. 3 StAG)

2. Eingebürgerte Personen 2009 nach Altersgruppen und ausgewählten Rechtsgründen der Einbürgerung

Alter von ... bis unter ... Jahren	Insgesamt	Davon Einbürgerung nach ...				
		§ 8 StAG	§ 9 StAG	§ 10 Abs. 1 StAG	§ 10 Abs. 2 StAG	§ 10 Abs. 3 StAG ¹⁾
unter 5	10	2	-	-	8	-
5 - 10	32	5	-	4	23	-
10 - 15	52	3	-	24	25	-
15 - 20	94	4	-	69	21	-
20 - 25	44	-	-	44	-	-
25 - 30	36	1	14	21	-	-
30 - 35	111	8	47	56	-	-
35 - 40	121	2	38	78	3	-
40 - 45	78	3	11	62	1	1
45 - 50	62	4	3	54	1	-
50 - 55	29	1	3	25	-	-
55 - 60	14	-	-	14	-	-
60 - 65	13	-	1	12	-	-
65 - 70	8	-	-	8	-	-
70 und älter	9	-	-	9	-	-
Insgesamt	713	33	117	480	82	1
männlich	391	22	61	262	45	1
weiblich	322	11	56	218	37	-

1) § 10 Abs. 3 StAG (§ 10 Abs. 1 i. V. m. Abs. 3 StAG)

3. Eingebürgerte Personen 2009 nach bisheriger Staatsangehörigkeit und Altersgruppen

Land der bisherigen Staatsangehörigkeit	Insgesamt	Im Alter von ... bis unter ... Jahren							
		unter 6	6 - 16	16 - 18	18 - 23	23 - 35	35 - 45	45 - 60	60 und älter
Europa									
Albanien	2	-	-	-	-	-	2	-	-
Bulgarien	13	-	2	-	1	4	3	-	3
Griechenland	4	-	-	-	1	1	1	1	-
Italien	4	-	-	-	1	-	1	1	1
Kosovo	1	-	-	-	-	-	1	-	-
Kroatien	2	-	-	-	-	1	1	-	-
Lettland	2	-	-	-	2	-	-	-	-
Litauen	2	-	-	-	-	2	-	-	-
Moldau	13	1	3	2	-	1	4	2	-
Österreich	2	-	-	-	-	-	-	-	2
Polen	36	-	1	-	2	14	10	9	-
Rumänien	24	1	2	-	1	12	5	3	-
Russische Föderation	56	1	4	3	5	13	18	5	7
Schweden	1	-	-	-	-	-	1	-	-
Schweiz	1	-	-	-	-	-	-	-	1
Serbien	6	-	1	1	-	1	1	2	-
Slowakei	7	-	-	-	-	5	2	-	-
Tschechische Republik	8	-	2	-	-	-	3	1	2
Türkei	23	-	4	-	5	9	5	-	-
Ukraine	83	2	13	4	5	17	24	13	5
Ungarn	8	-	-	-	-	-	2	3	3
Vereinigtes Königreich	2	-	2	-	-	-	-	-	-
Weißrussland	5	-	-	-	3	2	-	-	-
Zusammen	305	5	34	10	26	82	84	40	24
darunter EU-Staaten	113	1	9	-	8	38	28	18	11
Afrika									
Ägypten	9	-	-	-	-	1	5	3	-
Algerien	6	-	-	-	-	-	5	1	-
Angola	1	-	-	-	-	-	1	-	-
Äthiopien	1	-	-	-	-	1	-	-	-
Benin	1	-	-	-	-	-	1	-	-
Gabun	1	-	-	-	-	1	-	-	-
Ghana	1	-	-	-	-	1	-	-	-
Guinea	1	-	-	-	-	1	-	-	-
Kongo, Dem. Rep.	1	-	-	-	-	-	-	1	-
Libyen	2	-	-	-	-	-	2	-	-
Marokko	9	-	-	-	-	4	5	-	-
Mosambik	2	-	-	-	-	-	1	1	-
Nigeria	3	-	-	-	-	1	2	-	-
Sierra Leone	2	-	-	-	-	1	-	1	-
Südafrika	1	-	-	-	-	-	1	-	-
Sudan	2	-	-	-	-	1	-	1	-
Tunesien	7	-	-	-	-	4	3	-	-
Zusammen	50	-	-	-	-	16	26	8	-

Noch: 3. Eingebürgerte Personen 2009 nach bisheriger Staatsangehörigkeit und Altersgruppen

Land der bisherigen Staatsangehörigkeit	Insgesamt	Im Alter von ... bis unter ... Jahren							
		unter 6	6 - 16	16 - 18	18 - 23	23 - 35	35 - 45	45 - 60	60 und älter
Amerika									
Bolivien	1	-	-	-	-	-	1	-	-
Brasilien	2	-	-	-	-	-	2	-	-
Dominikanische Republik	2	-	-	1	-	-	1	-	-
Ecuador	1	-	-	-	-	1	-	-	-
El Salvador	1	-	-	-	-	1	-	-	-
Honduras	1	-	-	-	-	1	-	-	-
Kolumbien	2	-	-	-	-	1	-	1	-
Kuba	16	-	1	-	-	2	3	10	-
Mexiko	1	-	-	-	-	1	-	-	-
Nicaragua	1	-	-	-	-	-	1	-	-
Peru	1	-	-	-	-	1	-	-	-
Zusammen	29	-	1	1	-	8	8	11	-
Asien									
Afghanistan	21	-	4	1	2	4	5	5	-
Armenien	1	-	-	-	-	-	1	-	-
Aserbaidtschan	7	-	-	-	3	3	1	-	-
China	9	-	-	-	1	2	4	2	-
Georgien	2	-	-	-	-	1	1	-	-
Indien	18	2	3	-	-	3	7	3	-
Indonesien	1	-	-	-	-	-	1	-	-
Irak	56	2	17	1	8	6	15	5	2
Iran, Islam. Republik	29	-	3	1	4	6	8	7	-
Jemen	2	-	-	-	-	-	-	2	-
Jordanien	6	-	-	-	-	2	3	1	-
Kasachstan	22	-	3	-	2	8	4	5	-
Korea, Republik	4	-	1	1	1	-	1	-	-
Libanon	13	2	3	1	-	3	4	-	-
Nepal	5	1	1	-	-	1	1	1	-
Pakistan	10	1	2	-	-	-	4	3	-
Philippinen	2	-	-	-	-	1	1	-	-
Syrien, Arab. Republik	12	-	-	-	-	4	7	-	1
Usbekistan	4	-	1	-	1	-	2	-	-
Vietnam	93	-	24	20	21	9	8	9	2
Zusammen	317	8	62	25	43	53	78	43	5
Australien und Ozeanien									
Australien	1	-	-	-	-	-	-	-	1
Zusammen	1	-	-	-	-	-	-	-	1
Staatenlos	11	-	1	-	1	3	3	3	-
Insgesamt	713	13	98	36	70	162	199	105	30

4. Eingebürgerte Personen 2009 nach bisheriger Staatsangehörigkeit und Rechtsgründen der Einbürgerung

Land der bisherigen Staatsangehörigkeit	Insgesamt	Davon Einbürgerung nach ...				
		§ 8 StAG	§ 9 StAG	§ 10 Abs. 1 StAG	§ 10 Abs. 2 StAG	§ 10 Abs. 3 StAG ¹⁾
Europa						
Albanien	2	-	1	1	-	-
Bulgarien	13	1	3	8	1	-
Griechenland	4	-	-	4	-	-
Italien	4	-	-	4	-	-
Kosovo	1	-	-	1	-	-
Kroatien	2	-	-	2	-	-
Lettland	2	-	-	2	-	-
Litauen	2	-	1	1	-	-
Moldau	13	-	-	8	5	-
Österreich	2	-	-	2	-	-
Polen	36	1	6	26	3	-
Rumänien	24	2	6	13	3	-
Russische Föderation	56	2	12	35	7	-
Schweden	1	-	-	1	-	-
Schweiz	1	-	-	1	-	-
Serbien	6	-	1	3	2	-
Slowakei	7	-	1	6	-	-
Tschechische Republik	8	-	2	4	2	-
Türkei	23	-	6	15	2	-
Ukraine	83	5	13	52	13	-
Ungarn	8	-	-	8	-	-
Vereinigtes Königreich	2	2	-	-	-	-
Weißrussland	5	-	1	4	-	-
Zusammen	305	13	53	201	38	-
darunter EU-Staaten	113	6	19	79	9	-
Afrika						
Ägypten	9	1	5	3	-	-
Algerien	6	-	-	6	-	-
Angola	1	-	-	1	-	-
Äthiopien	1	-	-	1	-	-
Benin	1	-	1	-	-	-
Gabun	1	-	1	-	-	-
Ghana	1	-	-	1	-	-
Guinea	1	-	1	-	-	-
Kongo, Dem. Rep.	1	-	-	1	-	-
Libyen	2	1	1	-	-	-
Marokko	9	1	5	3	-	-
Mosambik	2	-	-	2	-	-
Nigeria	3	-	-	3	-	-
Sierra Leone	2	1	-	1	-	-
Südafrika	1	-	-	1	-	-
Sudan	2	-	-	2	-	-
Tunesien	7	-	4	2	-	1
Zusammen	50	4	18	27	-	1

Noch: 4. Eingebürgerte Personen 2009 nach bisheriger Staatsangehörigkeit und Rechtsgründen der Einbürgerung

Land der bisherigen Staatsangehörigkeit	Insgesamt	Davon Einbürgerung nach ...				
		§ 8 StAG	§ 9 StAG	§ 10 Abs. 1 StAG	§ 10 Abs. 2 StAG	§ 10 Abs. 3 StAG ¹⁾
Amerika						
Bolivien	1	-	1	-	-	-
Brasilien	2	-	1	1	-	-
Dominikanische Republik	2	-	-	2	-	-
Ecuador	1	-	1	-	-	-
El Salvador	1	-	1	-	-	-
Honduras	1	-	1	-	-	-
Kolumbien	2	-	1	1	-	-
Kuba	16	1	3	12	-	-
Mexiko	1	1	-	-	-	-
Nicaragua	1	-	-	1	-	-
Peru	1	-	1	-	-	-
Zusammen	29	2	10	17	-	-
Asien						
Afghanistan	21	1	4	15	1	-
Armenien	1	-	-	1	-	-
Aserbaidtschan	7	-	1	6	-	-
China	9	-	4	4	1	-
Georgien	2	-	-	2	-	-
Indien	18	4	1	10	3	-
Indonesien	1	-	1	-	-	-
Irak	56	1	5	34	16	-
Iran, Islam. Republik	29	-	3	21	5	-
Jemen	2	2	-	-	-	-
Jordanien	6	-	3	3	-	-
Kasachstan	22	1	3	17	1	-
Korea, Republik	4	-	1	3	-	-
Libanon	13	-	1	6	6	-
Nepal	5	4	-	1	-	-
Pakistan	10	-	1	6	3	-
Philippinen	2	-	1	1	-	-
Syrien, Arab. Republik	12	-	5	7	-	-
Usbekistan	4	-	-	4	-	-
Vietnam	93	-	-	85	8	-
Zusammen	317	13	34	226	44	-
Australien und Ozeanien						
Australien	1	-	-	1	-	-
Zusammen	1	-	-	1	-	-
Staatenlos	11	1	2	8	-	-
Insgesamt	713	33	117	480	82	1

1) § 10 Abs. 3 StAG (§ 10 Abs. 1 i. V. m. Abs. 3 StAG)

5. Eingebürgerte Personen 2009 nach bisheriger Staatsangehörigkeit und Aufenthaltsdauer

Land der bisherigen Staatsangehörigkeit	Insgesamt	Davon Aufenthaltsdauer von ... bis unter ... Jahren			
		unter 8	8 - 15	15 - 20	20 und mehr
Europa					
Albanien	2	1	1	-	-
Bulgarien	13	3	5	3	2
Griechenland	4	-	1	2	1
Italien	4	-	1	2	1
Kosovo	1	-	1	-	-
Kroatien	2	-	-	1	1
Lettland	2	-	2	-	-
Litauen	2	-	2	-	-
Moldau	13	2	11	-	-
Österreich	2	-	1	-	1
Polen	36	7	18	6	5
Rumänien	24	5	13	4	2
Russische Föderation	56	11	35	9	1
Schweden	1	-	1	-	-
Schweiz	1	-	-	-	1
Serbien	6	-	5	1	-
Slowakei	7	-	4	3	-
Tschechische Republik	8	2	3	3	-
Türkei	23	2	17	4	-
Ukraine	83	17	59	5	2
Ungarn	8	-	2	1	5
Vereinigtes Königreich	2	2	-	-	-
Weißrussland	5	1	3	1	-
Zusammen	305	53	185	45	22
darunter EU-Staaten	113	19	53	24	17
Afrika					
Ägypten	9	3	2	2	2
Algerien	6	-	2	4	-
Angola	1	-	-	-	1
Äthiopien	1	-	1	-	-
Benin	1	-	1	-	-
Gabun	1	-	1	-	-
Ghana	1	-	1	-	-
Guinea	1	-	1	-	-
Kongo, Dem. Rep.	1	-	1	-	-
Libyen	2	-	1	1	-
Marokko	9	1	8	-	-
Mosambik	2	-	-	1	1
Nigeria	3	-	2	1	-
Sierra Leone	2	-	-	1	1
Südafrika	1	-	1	-	-
Sudan	2	-	-	2	-
Tunesien	7	4	3	-	-
Zusammen	50	8	25	12	5

Noch: 5. Eingebürgerte Personen 2009 nach bisheriger Staatsangehörigkeit und Aufenthaltsdauer

Land der bisherigen Staatsangehörigkeit	Insgesamt	Davon Aufenthaltsdauer von ... bis unter ... Jahren			
		unter 8	8 - 15	15 - 20	20 und mehr
Amerika					
Bolivien	1	1	-	-	-
Brasilien	2	1	-	-	1
Dominikanische Republik	2	-	2	-	-
Ecuador	1	1	-	-	-
El Salvador	1	1	-	-	-
Honduras	1	1	-	-	-
Kolumbien	2	-	1	1	-
Kuba	16	4	4	4	4
Mexiko	1	-	1	-	-
Nicaragua	1	-	-	-	1
Peru	1	1	-	-	-
Zusammen	29	10	8	5	6
Asien					
Afghanistan	21	2	14	3	2
Armenien	1	-	-	1	-
Aserbaidshan	7	-	6	1	-
China	9	4	5	-	-
Georgien	2	-	2	-	-
Indien	18	5	10	2	1
Indonesien	1	-	1	-	-
Irak	56	9	47	-	-
Iran, Islam. Republik	29	5	21	1	2
Jemen	2	-	1	-	1
Jordanien	6	-	4	2	-
Kasachstan	22	4	18	-	-
Korea, Republik	4	-	1	3	-
Libanon	13	3	10	-	-
Nepal	5	3	2	-	-
Pakistan	10	1	5	4	-
Philippinen	2	1	1	-	-
Syrien, Arab. Republik	12	3	8	1	-
Usbekistan	4	-	4	-	-
Vietnam	93	-	26	53	14
Zusammen	317	40	186	71	20
Australien und Ozeanien					
Australien	1	-	1	-	-
Zusammen	1	-	1	-	-
Staatenlos	11	-	6	5	-
Insgesamt	713	111	411	138	53

6. Eingebürgerte Personen 2009 nach fortbestehender (Hinnahme) und nicht fortbestehender bisheriger Staatsangehörigkeit (Vermeidung von Mehrstaatigkeit)

Land der bisherigen Staatsangehörigkeit	Insgesamt	Einbürgerungen mit fortbestehender bisheriger Staatsangehörigkeit (Hinnahme von Mehrstaatigkeit)	Einbürgerungen mit nicht fortbestehender bisheriger Staatsangehörigkeit (Vermeidung von Mehrstaatigkeit)
Europa			
Albanien	2	-	2
Bulgarien	13	13	-
Griechenland	4	4	-
Italien	4	4	-
Kosovo	1	-	1
Kroatien	2	-	2
Lettland	2	2	-
Litauen	2	1	1
Moldau	13	3	10
Österreich	2	1	1
Polen	36	36	-
Rumänien	24	24	-
Russische Föderation	56	10	46
Schweden	1	1	-
Schweiz	1	1	-
Serbien	6	3	3
Slowakei	7	7	-
Tschechische Republik	8	7	1
Türkei	23	2	21
Ukraine	83	10	73
Ungarn	8	8	-
Vereinigtes Königreich	2	2	-
Weißrussland	5	-	5
Zusammen	305	139	166
darunter EU-Staaten	113	110	3
Afrika			
Ägypten	9	-	9
Algerien	6	6	-
Angola	1	1	-
Äthiopien	1	-	1
Benin	1	-	1
Gabun	1	-	1
Ghana	1	-	1
Guinea	1	-	1
Kongo, Dem. Rep.	1	-	1
Libyen	2	-	2
Marokko	9	9	-
Mosambik	2	-	2
Nigeria	3	-	3
Sierra Leone	2	-	2
Südafrika	1	-	1
Sudan	2	1	1
Tunesien	7	7	-
Zusammen	50	24	26

Noch: 6. Eingebürgerte Personen 2009 nach fortbestehender (Hinnahme) und nicht fortbestehender bisheriger Staatsangehörigkeit (Vermeidung von Mehrstaatigkeit)

Land der bisherigen Staatsangehörigkeit	Insgesamt	Einbürgerungen mit fortbestehender bisheriger Staatsangehörigkeit (Hinnahme von Mehrstaatigkeit)	Einbürgerungen mit nicht fortbestehender bisheriger Staatsangehörigkeit (Vermeidung von Mehrstaatigkeit)
Amerika			
Bolivien	1	1	-
Brasilien	2	2	-
Dominikanische Republik	2	-	2
Ecuador	1	1	-
El Salvador	1	-	1
Honduras	1	-	1
Kolumbien	2	-	2
Kuba	16	16	-
Mexiko	1	1	-
Nicaragua	1	1	-
Peru	1	-	1
Zusammen	29	22	7
Asien			
Afghanistan	21	21	-
Armenien	1	-	1
Aserbaidtschan	7	2	5
China	9	-	9
Georgien	2	-	2
Indien	18	-	18
Indonesien	1	-	1
Irak	56	15	41
Iran, Islam. Republik	29	29	-
Jemen	2	-	2
Jordanien	6	-	6
Kasachstan	22	-	22
Korea, Republik	4	-	4
Libanon	13	13	-
Nepal	5	-	5
Pakistan	10	-	10
Philippinen	2	-	2
Syrien, Arab. Republik	12	12	-
Usbekistan	4	4	-
Vietnam	93	3	90
Zusammen	317	99	218
Australien und Ozeanien			
Australien	1	-	1
Zusammen	1	-	1
Staatenlos	11	-	11
Insgesamt	713	284	429

7. Eingebürgerte Personen 2009 nach bisheriger Staatsangehörigkeit und Familienstand

Land der bisherigen Staatsangehörigkeit	Insgesamt	Ledig	Verheiratet	Verwitwet	Geschieden
Europa					
Albanien	2	-	2	-	-
Bulgarien	13	4	8	-	1
Griechenland	4	3	-	-	1
Italien	4	1	3	-	-
Kosovo	1	-	1	-	-
Kroatien	2	1	-	-	1
Lettland	2	2	-	-	-
Litauen	2	1	1	-	-
Moldau	13	6	6	-	1
Österreich	2	-	1	1	-
Polen	36	8	23	-	5
Rumänien	24	4	17	-	3
Russische Föderation	56	16	37	1	2
Schweden	1	1	-	-	-
Schweiz	1	-	1	-	-
Serbien	6	2	3	-	1
Slowakei	7	2	5	-	-
Tschechische Republik	8	2	5	1	-
Türkei	23	9	11	-	3
Ukraine	83	33	41	2	7
Ungarn	8	-	7	-	1
Vereinigtes Königreich	2	2	-	-	-
Weißrussland	5	3	2	-	-
Zusammen	305	100	174	5	26
darunter EU-Staaten	113	30	70	2	11
Afrika					
Ägypten	9	-	8	-	1
Algerien	6	-	5	-	1
Angola	1	-	-	-	1
Äthiopien	1	-	1	-	-
Benin	1	-	1	-	-
Gabun	1	-	1	-	-
Ghana	1	1	-	-	-
Guinea	1	-	1	-	-
Kongo, Dem. Rep.	1	-	-	1	-
Libyen	2	1	1	-	-
Marokko	9	1	8	-	-
Mosambik	2	-	2	-	-
Nigeria	3	-	3	-	-
Sierra Leone	2	1	1	-	-
Südafrika	1	-	1	-	-
Sudan	2	2	-	-	-
Tunesien	7	-	6	-	1
Zusammen	50	6	39	1	4

Noch: 7. Eingebürgerte Personen 2009 nach bisheriger Staatsangehörigkeit und Familienstand

Land der bisherigen Staatsangehörigkeit	Insgesamt	Ledig	Verheiratet	Verwitwet	Geschieden
Amerika					
Bolivien	1	-	1	-	-
Brasilien	2	-	2	-	-
Dominikanische Republik	2	1	1	-	-
Ecuador	1	-	1	-	-
El Salvador	1	-	1	-	-
Honduras	1	-	1	-	-
Kolumbien	2	-	2	-	-
Kuba	16	1	12	-	3
Mexiko	1	1	-	-	-
Nicaragua	1	-	-	-	1
Peru	1	-	1	-	-
Zusammen	29	3	22	-	4
Asien					
Afghanistan	21	9	9	1	2
Armenien	1	-	1	-	-
Aserbaidtschan	7	4	2	-	1
China	9	1	8	-	-
Georgien	2	1	-	-	1
Indien	18	6	11	-	1
Indonesien	1	-	1	-	-
Irak	56	34	19	-	3
Iran, Islam. Republik	29	13	15	-	1
Jemen	2	-	2	-	-
Jordanien	6	-	6	-	-
Kasachstan	22	6	15	-	1
Korea, Republik	4	3	1	-	-
Libanon	13	6	6	-	1
Nepal	5	2	3	-	-
Pakistan	10	3	7	-	-
Philippinen	2	-	2	-	-
Syrien, Arab. Republik	12	1	7	-	4
Usbekistan	4	2	2	-	-
Vietnam	93	73	17	-	3
Zusammen	317	164	134	1	18
Australien und Ozeanien					
Australien	1	1	-	-	-
Zusammen	1	1	-	-	-
Staatenlos	11	3	6	-	2
Insgesamt	713	277	375	7	54

8. Eingebürgerte Personen 2009 nach Kreisfreien Städten und Landkreisen sowie Art der Einbürgerung

Kreisfreie Stadt Landkreis Direktionsbezirk Land	Insgesamt	Darunter männlich	Anspruchseinbürgerungen ¹⁾		Ermessenseinbürgerungen ²⁾	
			zusammen	darunter männlich	zusammen	darunter männlich
Chemnitz, Stadt	54	29	39	20	15	9
Erzgebirgskreis	20	12	5	2	15	10
Mittelsachsen	30	19	22	15	8	4
Vogtlandkreis	42	22	32	14	10	8
Zwickau	37	17	26	14	11	3
Direktionsbezirk Chemnitz	183	99	124	65	59	34
Dresden, Stadt	102	61	68	42	34	19
Bautzen	25	15	16	11	9	4
Görlitz	48	20	38	15	10	5
Meißen	26	14	14	10	12	4
Sächsische Schweiz- Osterzgebirge	25	13	14	8	11	5
Direktionsbezirk Dresden	226	123	150	86	76	37
Leipzig, Stadt	254	147	174	96	80	51
Leipzig	32	14	20	9	12	5
Nordsachsen	18	8	13	7	5	1
Direktionsbezirk Leipzig	304	169	207	112	97	57
Sachsen	713	391	481	263	232	128

1) § 10 Abs. 1, 3 StAG; § 40 b, c StAG; §§ 11, 12 Abs. 1 StAngRegG; Art. 116 Abs. 2 S. 1 GG; § 21 HAuslG;
Art. 2 des Gesetzes zur Verminderung der Staatenlosigkeit

2) § 10 Abs. 2 StAG; §§ 8, 9; § 9 Abs. 1 StAngRegG

9. Eingebürgerte Personen 2009 nach Altersgruppen und Art der Einbürgerung

Alter von ... bis unter ... Jahren	Insgesamt	Darunter männlich	Anspruchseinbürgerungen ¹⁾		Ermessenseinbürgerungen ²⁾	
			zusammen	darunter männlich	zusammen	darunter männlich
unter 5	10	4	-	-	10	4
5 - 10	32	23	4	3	28	20
10 - 15	52	28	24	14	28	14
15 - 20	94	45	69	30	25	15
20 - 25	44	22	44	22	-	-
25 - 30	36	16	21	9	15	7
30 - 35	111	55	56	23	55	32
35 - 40	121	63	78	42	43	21
40 - 45	78	51	63	43	15	8
45 - 50	62	44	54	40	8	4
50 - 55	29	16	25	14	4	2
55 - 60	14	8	14	8	-	-
60 - 65	13	5	12	4	1	1
65 - 70	8	3	8	3	-	-
70 und älter	9	8	9	8	-	-
Insgesamt	713	391	481	263	232	128

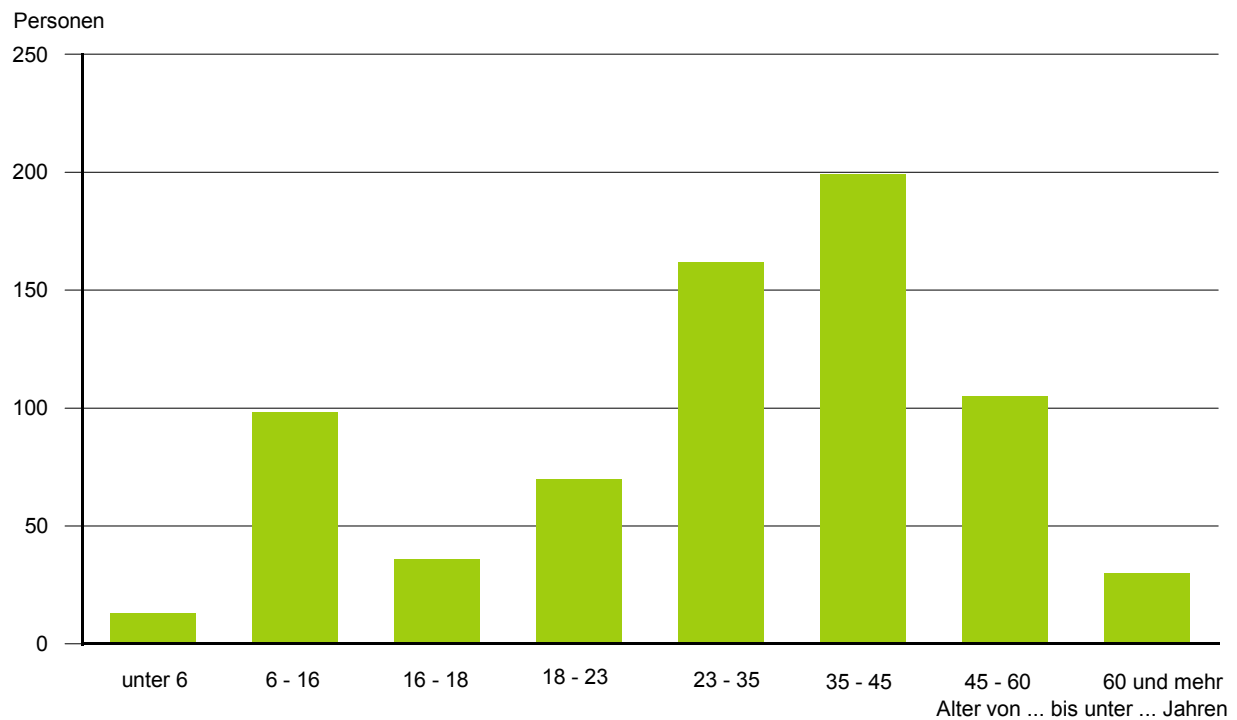
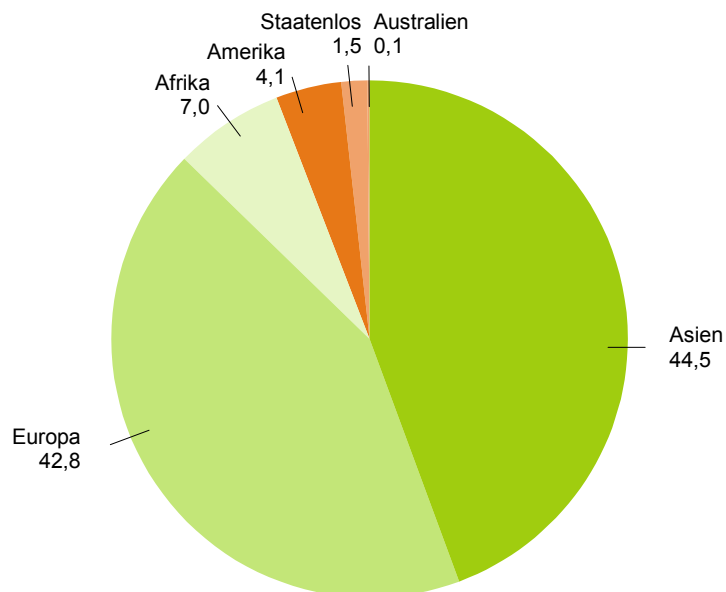
1) § 10 Abs. 1, 3 StAG; § 40 b, c StAG; §§ 11, 12 Abs. 1 StAngRegG; Art. 116 Abs. 2 S. 1 GG; § 21 HAusIG;

Art. 2 des Gesetzes zur Verminderung der Staatenlosigkeit

2) § 10 Abs. 2 StAG; §§ 8, 9; § 9 Abs. 1 StAngRegG

10. Eingebürgerte Personen 1991 bis 2009 nach Rechtsgründen

Jahr	Insgesamt	Anspruchseinbürgerungen	Ermessenseinbürgerungen
1991	609	289	320
1992	1 782	938	844
1993	3 168	2 403	765
Neuordnung der §§ 85, 86 Ausländergesetz			
1994	2 813	2 438	375
1995	5 562	5 251	311
1996	6 621	6 324	297
1997	8 176	7 951	225
1998	8 447	8 251	196
In-Kraft-Treten des neuen Staatsangehörigkeitsrechts			
1999	4 372	4 204	168
2000	472	287	185
2001	547	315	232
2002	498	264	234
2003	492	311	181
2004	486	312	174
Änderung der rechtlichen Grundlagen			
2005	529	357	172
2006	612	413	199
2007	744	506	238
2008	743	486	257
2009	713	481	232

Abb. 2 Eingebürgerte Personen 2009 nach Altersgruppen**Abb. 3 Eingebürgerte Personen 2009 nach Kontinent der bisherigen Staatsangehörigkeit in Prozent**

Herausgeber:

Statistisches Landesamt des Freistaates Sachsen

Hausanschrift: Macherstraße 63, 01917 Kamenz

Postanschrift: Postfach 11 05, 01911 Kamenz

Telefon: +49 3578 33-1424

Fax: +49 3578 33-1598

E-Mail: vertrieb@statistik.sachsen.de

www.statistik.sachsen.de/shop

Redaktionsschluss:

April 2010

Copyright

Statistisches Landesamt des Freistaates Sachsen, Kamenz, 2010

Auszugsweise Vervielfältigung und Verbreitung mit Quellenangabe gestattet.

ISSN 1435-8670