

Statistisches Landesamt  
des Freistaates  
Sachsen



# Statistische Berichte

Studierende an der  
Berufsakademie des  
Freistaates Sachsen

2007

## Zeichenerklärung

-	Nichts vorhanden (genau Null)	x	Tabellenfach gesperrt, weil Aussage nicht sinnvoll
0	Weniger als die Hälfte von 1 in der letzten besetzten Stelle, jedoch mehr als nichts	( )	Aussagewert ist eingeschränkt
...	Angabe fällt später an	p	vorläufige Zahl
/	Zahlenwert nicht sicher genug	r	berichtigte Zahl
.	Zahlenwert unbekannt oder geheim zu halten	s	geschätzte Zahl

### Herausgeber:

Statistisches Landesamt des Freistaates Sachsen

Macherstraße 63  
01917 Kamenz

Postfach 11 05  
01911 Kamenz

#### Telefon

Vermittlung 03578 33-0

Präsidentin/Sekretariat -1900

Auskunft -1913, -1914

Bibliothek -4352

Vertrieb -4316

Telefax -1999

Telefax -1921

Telefax -1598

#### Internet

[www.statistik.sachsen.de](http://www.statistik.sachsen.de)

#### E-Mail

[info@statistik.sachsen.de](mailto:info@statistik.sachsen.de)

Kein Zugang für elektronisch signierte sowie verschlüsselte Dokumente

## Inhalt

	Seite
Vorbemerkungen	3
Erläuterungen	3
1. Studienbereiche, -richtungen und -gänge an der Berufsakademie Sachsen für den angestrebten Abschluss Diplom (BA)	4
2. Studienbereiche, -gänge und -richtungen an der Berufsakademie Sachsen für den angestrebten Abschluss Bachelor	6
Ergebnisdarstellung	6
<b>Tabellen</b>	
1. Studierende an der Berufsakademie Sachsen 2007 nach Studienbereichen und Studienakademien	8
2. Studierende an der Berufsakademie Sachsen 2007 nach Studienrichtungen bzw. Studiengängen und Studienakademien	10
3. Studierende an der Berufsakademie Sachsen 2007 nach Studienrichtungen bzw. Studiengängen und Studienjahren	16
3.1 Studierende an der Staatlichen Studienakademie Bautzen 2007 nach Studienrichtungen bzw. Studiengängen und Studienjahren	22
3.2 Studierende an der Staatlichen Studienakademie Breitenbrunn 2007 nach Studienrichtungen bzw. Studiengängen und Studienjahren	23
3.3 Studierende an der Staatlichen Studienakademie Dresden 2007 nach Studienrichtungen bzw. Studiengängen und Studienjahren	24
3.4 Studierende an der Staatlichen Studienakademie Glauchau 2007 nach Studienrichtungen bzw. Studiengängen und Studienjahren	26
3.5 Studierende an der Staatlichen Studienakademie Leipzig 2007 nach Studienrichtungen bzw. Studiengängen und Studienjahren	28
3.6 Studierende an der Staatlichen Studienakademie Plauen 2007 nach Studienrichtungen bzw. Studiengängen und Studienjahren	29
3.7 Studierende an der Staatlichen Studienakademie Riesa 2007 nach Studienrichtungen bzw. Studiengängen und Studienjahren	30
4. Studierende an der Berufsakademie Sachsen 2007 nach Alter und Studienbereich	32
5. Studierende an der Berufsakademie Sachsen 2007 nach dem Jahr des Erwerbs der Hochschulzugangsberechtigung	33
5.1 Studienanfänger an der Berufsakademie Sachsen 2007 nach dem Jahr des Erwerbs der Hochschulzugangsberechtigung	33
6. Studierende an der Berufsakademie Sachsen 2007 nach dem Land des Erwerbs der Hochschulzugangsberechtigung	33

	<b>Seite</b>
6.1 Studienanfänger an der Berufsakademie Sachsen 2007 nach dem Land des Erwerbs der Hochschulzugangsberechtigung	34
7. Studienanfänger an der Berufsakademie Sachsen in den Studienjahren 1998 bis 2007 nach Studienbereichen und Studienakademien	35
8. Studierende an der Berufsakademie Sachsen in den Studienjahren 1998 bis 2007 nach Studienbereichen und Studienakademien	37
9. Absolventen der Berufsakademie Sachsen 2007 nach Studienakademien und Studienbereichen	39
10. Absolventen der Berufsakademie Sachsen 2007 nach Studiengängen und Studienakademien	40
11. Absolventen an der Berufsakademie Sachsen in den Studienjahren 1998 bis 2007 nach Studienbereichen und Studienakademien	44
 <b>Abbildungen</b>	
Abb. 1 Studierende an der Berufsakademie Sachsen 2007 nach Studienbereichen	46
Abb. 2 Studierende an der Berufsakademie Sachsen 2007 nach Studienakademien und Studienbereichen	46
Abb. 3 Studierende mit angestrebten Abschluss Diplom (BA) an der Berufsakademie Sachsen 2007 in den am stärksten besetzten Studiengängen	47
Abb. 4 Studienanfänger, Studierende und Absolventen an der Berufsakademie Sachsen in den Studienjahren 1998 bis 2007	47

## Vorbemerkungen

Im vorliegenden Statistischen Bericht sind die Ergebnisse der zum 31. Oktober 2007 durchgeführten Erhebung in den Staatlichen Studienakademien Sachsens über die dort eingeschriebenen Studenten enthalten. Die hier veröffentlichten Tabellen beinhalten Angaben zur Anzahl der Studenten, der Studienanfänger sowie zu Studiengängen/Studienrichtungen, Studienbereichen und angestrebten Abschlüssen in den Staatlichen Studienakademien. Ebenfalls ausgewiesen wurde die Anzahl der Studierenden nach dem Jahr und dem Land des Erwerbs der Hochschulzugangsberechtigung sowie die Anzahl der Absolventen.

Rechtsgrundlage ist das Gesetz über die Berufsakademie im Freistaat Sachsen (Sächsisches Berufsakademiegesetz - SächsBAG) vom 11. Juni 1999, zuletzt geändert durch das Gesetz zur Änderung des SächsBAG vom 16. Januar 2003 (Sächs. GVBl. S. 1) sowie die Verordnung des Staatsministeriums für Wissenschaft und Kunst zur Verarbeitung personenbezogener Daten der Studienbewerber und Studenten an der Staatlichen Studienakademie Sachsen (Sächsische Studentendatenverordnung Berufsakademie - SächsStudDatBAVO) vom 8. April 1998 (Sächs. GVBl. 1998, S. 193).

Zum 31. Oktober 2007, dem Stichtag der Erhebung, bildeten folgende Studienakademien den staatlichen Teil der Berufsakademie Sachsen:

1. Staatliche Studienakademie Bautzen
2. Staatliche Studienakademie Breitenbrunn
3. Staatliche Studienakademie Dresden
4. Staatliche Studienakademie Glauchau
5. Staatliche Studienakademie Leipzig
6. Staatliche Studienakademie Plauen
7. Staatliche Studienakademie Riesa.

## Erläuterungen

### Berufsakademie

Die Berufsakademie Sachsen ist eine Einrichtung des tertiären Bildungsbereichs. Sie bereitet die Studenten in einem dreijährigen praxisintegrierten Studium durch die Vermittlung und Anwendung wissenschaftlicher Erkenntnisse und Methoden auf eine berufliche Tätigkeit vor. Sie erfüllt ihre Aufgaben durch das Zusammenwirken der Staatlichen Studienakademien mit den Praxispartnern.

### Staatliche Studienakademien

Die Staatlichen Studienakademien sind Anstalten des öffentlichen Rechts. An ihnen sind Studienrichtungen/Studiengänge eingerichtet. Verwandte Studienrichtungen/Studiengänge bilden einen Studienbereich. Gegenwärtig bestehen an den Studienakademien die Studienbereiche Technik, Sozialwesen und Wirtschaft.

### Praxispartner

Einrichtungen der Wirtschaft, vergleichbare Einrichtungen außerhalb der Wirtschaft, insbesondere solche der freien Berufe, sowie Einrichtungen von Trägern sozialer Aufgaben, können als Praxispartner anerkannt werden, wenn sie geeignet sind, die vorgeschriebenen Inhalte der praktischen Studienabschnitte zu vermitteln.

### Zugangs- und Zulassungsvoraussetzungen

Der Zugang zum Studium setzt grundsätzlich eine allgemeine oder dem Studiengang entsprechende fachgebundene Hochschulreife oder eine vom Staatsministerium für Wissenschaft und Kunst als gleichwertig anerkannte Vorbildung voraus (Hochschulzugangsberechtigung – HZB). Außerdem muss ein Ausbildungsvertrag mit einem geeigneten Praxispartner vorliegen, dem für das Studienjahr entsprechende Studienplätze zugeteilt wurden.

### Studienanfänger

Als Studienanfänger werden im vorliegenden Statistischen Bericht Studierende mit Ersteinschreibung im Berichtsjahr bezeichnet.

## Studium

Das Studium dauert in der Regel drei Jahre (sechs Studienhalbjahre). Jedes Studienhalbjahr umfasst einen wissenschaftlich theoretischen sowie einen praktischen Studienabschnitt.

Studiengänge mit sehr geringen Studentenzahlen pro Studienjahr (unter 18) werden in einer Studienrichtung zusammengefasst durchs Studium geführt.

## Abschluss

Das Studium an der Berufsakademie Sachsen wird durch eine staatliche Prüfung abgeschlossen. Aufgrund der erfolgreich abgelegten staatlichen Prüfung verleiht der Freistaat Sachsen ein Diplom mit Angabe der Studienrichtung und dem Zusatz „Berufsakademie“ bzw. „BA“ oder den Abschluss „Bachelor“.

### 1. Studienbereiche, -richtungen und -gänge an der Berufsakademie Sachsen für den angestrebten Abschluss Diplom (BA)

Studienbereich	Studienrichtung	Studiengang
Sozialwesen	Heimerziehung	Hilfe zur Erziehung
	Kinder- und Jugendhilfe	Hilfen zur Erziehung Jugendarbeit/Jugendsozialarbeit
	Sozialarbeit und Gesundheit	Arbeit mit behinderten Menschen Soziale Arbeit in der Verwaltung/Soziale Dienste
Technik	Automobilmanagement	Automobilmanagement
	Bauingenieurwesen	Bauingenieurwesen Hochbau Straßen-, Ingenieur- und Tiefbau
	Elektrotechnik	Automatisierungstechnik Elektrische Energietechnik/Gebäudetechnik Kommunikationstechnik
	Holztechnik	Holzbau/Bauelemente Möbel- und Innenausbau
	Informationstechnik	Informatik Mobile Kommunikation Netzwerk- und Medientechnik Prozessinformatik
	Instandhaltung/ Servicemanagement	Service Engineering
	Labor- und Verfahrenstechnik	Biotechnik Strahlentechnik Umwelttechnik
	Maschinenbau	Maschinenbau Metallbau
	Medienproduktion	Medienproduktion
	Medizintechnik	Medizintechnik
	Produktionstechnik	Produktionstechnik
	Technisches Management	Technisches Management

Noch: 1. Studienbereiche, -richtungen und -gänge an der Berufsakademie Sachsen für den angestrebten Abschluss Diplom (BA)

Studienbereich	Studienrichtung	Studiengang
Noch: Technik	Versorgungs- und Umwelttechnik	Technische Gebäudesysteme Technisches Gebäudemanagement Versorgungs- und Umwelttechnik
	Wirtschaftsingenieurwesen	Wirtschaftsingenieurwesen
Wirtschaft	Bankwirtschaft	Bankwirtschaft
	Bauwirtschaft	Bauwirtschaft
	Finanzmanagement	Finanzmanagement
	Gesundheits- und Sozialmanagement	Gesundheits- und Sozialmanagement
	Handel	Handel
	Immobilienwirtschaft	Immobilienwirtschaft
	Industrie	Industrie
	Management im Gesundheitswesen	Management im Gesundheitswesen
	Mittelständische Wirtschaft	Mittelständische Wirtschaft
	Öffentliche Wirtschaft	Öffentliche Wirtschaft
	Spedition, Transport und Logistik	Spedition, Transport und Logistik
	Sport-, Veranstaltungs- und Marketingmanagement	Sport-, Veranstaltungs- und Marketingmanagement
	Steuerberatung/Prüfungswesen	Steuerberatung/Prüfungswesen
	Tourismuswirtschaft	Tourismuswirtschaft
	Versicherungswirtschaft	Versicherungswirtschaft
	Wirtschaftsinformatik	Wirtschaftsinformatik

## 2. Studienbereiche, -gänge und -richtungen an der Berufsakademie Sachsen für den angestrebten Abschluss Bachelor

Studienbereich	Studiengang	Studienrichtung
Sozialwesen	Kinder- und Jugendhilfe	Soziale Arbeit in der Elementarpädagogik
Technik	Automotive	Automobilmanagement
	Holztechnik	Holz- und Holzwerkstofftechnik
	Industrielle Produktion	Fertigungsmesstechnik/Qualitätsmanagement Produktionstechnik
	Labor- und Verfahrenstechnik	Biotechnik Strahlentechnik Umwelttechnik
Wirtschaft	Agrarmanagement	Agrarmanagement
	Bank	Bank
	Bauwirtschaft	Bauwirtschaft
	Dienstleistungs- und Marketingmanagement	Handels- und Dienstleistungsmanagement Sportmanagement und Eventmarketing
	Interdisziplinäres Finanzmanagement	Bankwirtschaft Immobilienwirtschaft Steuerberatung/Wirtschaftsprüfung
	Mittelständische Wirtschaft	Mittelständische Wirtschaft
	Spedition, Transport und Logistik	Spedition, Transport und Logistik
	Wirtschaftsinformatik	Wirtschaftsinformatik

### Ergebnisdarstellung

Zum 31. Oktober 2007 waren 4 988 Studierende an den sieben Staatlichen Studienakademien der Berufsakademie Sachsen eingeschrieben. Das waren 319 Studierende bzw. 6,8 Prozent mehr als ein Jahr zuvor. Im Vergleich zum 31. Oktober 1998 stieg die Zahl der Studenten um über ein Drittel (1 405 bzw. 39,2 Prozent).

Die meisten Studenten gab es dabei an der Staatlichen Studienakademie Glauchau mit 1 224 Studenten, gefolgt von Dresden mit 1 162 Studenten, Breitenbrunn mit 646, Bautzen mit 623, Riesa mit 556, Leipzig mit 515 und Plauen mit 262.

2 296 bzw. 46,0 Prozent der Studierenden waren Frauen. Der Frauenanteil stieg damit im Vergleich zum Vorjahr um 1,0 Prozentpunkte, gegenüber 1998 sank er aber um 2,7 Prozentpunkte. Den höchsten Anteil an Frauen hatte die Studienakademie Breitenbrunn mit 80,7 Prozent aufzuweisen, den niedrigsten die Studienakademie Glauchau mit 31,2 Prozent.

Innerhalb der drei Studienbereiche Wirtschaft, Technik und Sozialwesen haben sich 2007 ein Viertel (1 238 bzw. 24,8 Prozent) der Studierenden in 19 angebotenen Studienrichtungen mit angestrebtem Bachelor-Abschluss an den Studienakademien Breitenbrunn, Dresden, Glauchau, Leipzig und Riesa eingeschrieben.

Der Studienbereich Wirtschaft verbuchte die meisten Studenten. Hier waren 2 748 Studenten eingeschrieben, 110 bzw. 4,2 Prozent mehr als im Vorjahr. Im Studienbereich Technik studierten 1 851 Studenten. Das waren 149 bzw. 8,8 Prozent mehr als im vergangenen Studienjahr. Im Studienbereich Sozialwesen ist die Zahl der Studierenden um 60 bzw. 18,2 Prozent auf 389 gestiegen.

Der Anteil der Studenten im Studienbereich Wirtschaft im Vergleich zur gesamten Studentenschaft verringerte sich gegenüber dem Vorjahr um 1,4 Prozentpunkte auf 55,1 Prozent. Währenddessen erhöhte sich der Anteil im



Studienbereich Technik im Vergleichszeitraum um 0,6 Prozentpunkte auf 37,1 Prozent. Im Studienbereich Sozialwesen stieg dieser Anteil im Vergleich zum Vorjahr um 0,8 Prozentpunkte auf 7,8 Prozent.

Fast drei Viertel (71,1 Prozent) aller eingeschriebenen Studentinnen zog es in den Studienbereich Wirtschaft. Der Frauenanteil betrug dort 59,4 Prozent. Der Studienbereich Sozialwesen hatte mit 81,7 Prozent den höchsten Frauenanteil, das waren aber lediglich 13,9 Prozent aller Studentinnen. Von den jungen Männern war etwas mehr als die Hälfte (55,9 Prozent) im Studienbereich Technik eingeschrieben. Hier betrug der Anteil der Frauen nur 18,7 Prozent.

Die Zahl der Studienanfänger beträgt 1 875 und erreichte damit seinen bisher höchsten Wert. Gegenüber dem Vorjahr schrieben sich 108 Studienanfänger bzw. 6,1 Prozent mehr ein. 867 bzw. 46,2 Prozent waren Frauen. Die meisten Studienanfänger (1 000) schrieben sich für den Studienbereich Wirtschaft ein. Es studierten auf Grund von Wiederholern 1 879 Studenten im 1. Studienjahr. Im zweiten Studienjahr waren 1 616 Studenten eingeschrieben, im dritten 1 493.

Im Studienbereich Sozialwesen, welcher nur in Breitenbrunn vermittelt wird und grundlegend neu strukturiert wurde, fanden 2007 die Studienrichtungen „Kinder- und Jugendhilfe“ mit 186 Studenten, „Sozialarbeit und Gesundheit“ mit 144 Studenten und der Bachelor-Studiengang „Kinder- und Jugendhilfe“ mit 59 Studenten den größten Zuspruch.

Die meisten Interessenten im Studienbereich Technik konnte die Studienrichtung „Informationstechnik“ mit 324 Studenten verbuchen, gefolgt von „Versorgungs- und Umwelttechnik“ mit 223 Studierenden und „Medienproduktion“ (149). Bei den Studiengängen mit angestrebtem Bachelor-Abschluss konnte hier die „Industrielle Produktion“ mit 134 Studenten den ersten Platz belegen.

Im Studienbereich Wirtschaft waren die Studienrichtungen mit angestrebtem Diplom-Abschluss „Handel“ (319) „Tourismuswirtschaft“ (187) und „Steuerberatung/Prüfungswesen“ (179) am stärksten besetzt. Bei den Bachelor-Studiengängen lag das „Interdisziplinäre Finanzmanagement“ mit 277 Studenten an erster Stelle.

Betrachtet man das Alter der Studienanfänger zum Zeitpunkt der Erhebung, so waren bei den Frauen die meisten 19 Jahre alt (236 bzw. 27,2 Prozent) und bei den Männern 20 Jahre (195 bzw. 19,3 Prozent). 64 Studenten waren zu Beginn des Studiums 30 Jahre und älter.

Im Oktober 2007 begann fast die Hälfte der Studienanfänger (881 bzw. 47,0 Prozent) das Studium gleich im Anschluss an den Erwerb der Hochschulzugangsberechtigung (HZB). 19,0 Prozent (357) nahmen das Studium ein Jahr später und 34,0 Prozent (637) zwei oder mehr Jahre danach auf.

Drei Viertel (3 747 Studenten bzw. 75,1 Prozent) aller Studierenden erwarben ihre HZB in Sachsen. Weitere 18,1 Prozent (901 Studenten) erlangten ihre HZB in den angrenzenden neuen Bundesländern. 47 Studenten erhielten sie im Ausland.

2007 haben 1 279 Absolventen, darunter 577 Absolventinnen, die Berufsakademie Sachsen nach erfolgreich abgeschlossener Prüfung mit dem Diplom (BA) verlassen. Das sind 73 Studierende bzw. 5,4 Prozent weniger als ein Jahr zuvor.

747 Studenten - 44 weniger als im Vorjahr - bestanden 2007 die Prüfung im Studienbereich Wirtschaft. Das sind 58,4 Prozent aller bestandenen Prüfungen. Die Zahl der bestandenen Abschlussprüfungen im Studienbereich Technik betrug 468 und stieg damit im Vergleich zum Vorjahr um 22 bzw. 4,9 Prozent. Die Zahl der Abschlussprüfungen im Studienbereich Sozialwesen sank um 51 auf 64.

# 1. Studierende an der Berufsakademie Sachsen 2007 nach Studienbereichen und Studienakademien

Studienbereich	insgesamt = weiblich =	i w	Insgesamt	Studierende im ... Studienjahr			
				1.	2.	3.	darunter Wiederholer

<b>Berufsakademie Sachsen</b>							
Sozialwesen	i		389	135	139	115	1
	w		318	113	111	94	1
Technik	i		1 851	741	584	526	11
	w		346	138	115	93	-
Wirtschaft	i		2 748	1 003	893	852	12
	w		1 632	617	542	473	4
Insgesamt	i		4 988	1 879	1 616	1 493	24
	w		2 296	868	768	660	5

<b>Staatliche Studienakademie Bautzen</b>							
Technik	i		334	149	108	77	3
	w		61	29	16	16	-
Wirtschaft	i		289	113	90	86	5
	w		165	68	50	47	1
Zusammen	i		623	262	198	163	8
	w		226	97	66	63	1

<b>Staatliche Studienakademie Breitenbrunn</b>							
Sozialwesen	i		389	135	139	115	1
	w		318	113	111	94	1
Wirtschaft	i		257	87	96	74	-
	w		203	70	83	50	-
Zusammen	i		646	222	235	189	1
	w		521	183	194	144	1

<b>Staatliche Studienakademie Dresden</b>							
Technik	i		398	133	139	126	1
	w		75	15	32	28	-
Wirtschaft	i		764	281	233	250	1
	w		409	158	124	127	-
Zusammen	i		1 162	414	372	376	2
	w		484	173	156	155	-

Noch: 1. Studierende an der Berufsakademie Sachsen 2007 nach Studienbereichen  
und Studienakademien

Studienbereich	insgesamt = i weiblich = w	Insgesamt	Studierende im ... Studienjahr			
			1.	2.	3.	darunter Wiederholer

<b>Staatliche Studienakademie Glauchau</b>						
Technik	i	649	246	209	194	1
	w	97	41	35	21	-
Wirtschaft	i	575	195	187	193	2
	w	285	103	94	88	1
<b>Zusammen</b>	<b>i</b>	<b>1 224</b>	<b>441</b>	<b>396</b>	<b>387</b>	<b>3</b>
	<b>w</b>	<b>382</b>	<b>144</b>	<b>129</b>	<b>109</b>	<b>1</b>

<b>Staatliche Studienakademie Leipzig</b>						
Technik	i	138	58	27	53	1
	w	12	4	2	6	-
Wirtschaft	i	377	155	123	99	4
	w	256	102	86	68	2
<b>Zusammen</b>	<b>i</b>	<b>515</b>	<b>213</b>	<b>150</b>	<b>152</b>	<b>5</b>
	<b>w</b>	<b>268</b>	<b>106</b>	<b>88</b>	<b>74</b>	<b>2</b>

<b>Staatliche Studienakademie Plauen</b>						
Technik	i	45	25	20	-	-
	w	13	8	5	-	-
Wirtschaft	i	217	77	74	66	-
	w	157	56	55	46	-
<b>Zusammen</b>	<b>i</b>	<b>262</b>	<b>102</b>	<b>94</b>	<b>66</b>	<b>-</b>
	<b>w</b>	<b>170</b>	<b>64</b>	<b>60</b>	<b>46</b>	<b>-</b>

<b>Staatliche Studienakademie Riesa</b>						
Technik	i	287	130	81	76	5
	w	88	41	25	22	-
Wirtschaft	i	269	95	90	84	-
	w	157	60	50	47	-
<b>Zusammen</b>	<b>i</b>	<b>556</b>	<b>225</b>	<b>171</b>	<b>160</b>	<b>5</b>
	<b>w</b>	<b>245</b>	<b>101</b>	<b>75</b>	<b>69</b>	<b>-</b>

## 2. Studierende an der Berufsakademie Sachsen 2007 nach Studienrichtungen bzw. Studiengängen und Studienakademien

Angestrebter Abschluss Studienrichtung bzw. Studiengang		insgesamt = i weiblich = w	Insgesamt	Staatliche Studienakademie ...						
				Bautzen	Breitenbrunn	Dresden	Glauchau	Leipzig	Plauen	Riesa
Sozialwesen										
Angestrebter Abschluss	i		330	-	330	-	-	-	-	-
Diplom (BA)	w		266	-	266	-	-	-	-	-
Kinder- und Jugendhilfe	i		186	-	186	-	-	-	-	-
	w		146	-	146	-	-	-	-	-
Hilfen zur Erziehung	i		101	-	101	-	-	-	-	-
	w		82	-	82	-	-	-	-	-
Jugendarbeit/Jugendsozialarbeit	i		85	-	85	-	-	-	-	-
	w		64	-	64	-	-	-	-	-
Sozialarbeit und Gesundheit	i		144	-	144	-	-	-	-	-
	w		120	-	120	-	-	-	-	-
Arbeit mit behinderten Menschen	i		82	-	82	-	-	-	-	-
	w		70	-	70	-	-	-	-	-
Soziale Arbeit in der Verwaltung/Soziale Dienste	i		62	-	62	-	-	-	-	-
	w		50	-	50	-	-	-	-	-
Angestrebter Abschluss	i		59	-	59	-	-	-	-	-
Bachelor	w		52	-	52	-	-	-	-	-
Kinder- und Jugendhilfe	i		59	-	59	-	-	-	-	-
Soziale Arbeit in der Elementarpädagogik	w		52	-	52	-	-	-	-	-
Zusammen	i		389	-	389	-	-	-	-	-
	w		318	-	318	-	-	-	-	-
Technik										
Angestrebter Abschluss	i		1 530	334	-	361	452	138	45	200
Diplom (BA)	w		252	61	-	72	60	12	13	34
Automobilmanagement	i		30	-	-	-	30	-	-	-
Automobilmanagement	w		8	-	-	-	8	-	-	-
Bauingenieurwesen	i		99	-	-	-	99	-	-	-
	w		26	-	-	-	26	-	-	-
Hochbau	i		77	-	-	-	77	-	-	-
	w		20	-	-	-	20	-	-	-
Straßen-, Ingenieur- und Tiefbau	i		22	-	-	-	22	-	-	-
	w		6	-	-	-	6	-	-	-
Elektrotechnik	i		123	123	-	-	-	-	-	-
	w		5	5	-	-	-	-	-	-
Automatisierungstechnik	i		70	70	-	-	-	-	-	-
	w		2	2	-	-	-	-	-	-
Elektrische Energietechnik/Gebäudetechnik	i		40	40	-	-	-	-	-	-
	w		2	2	-	-	-	-	-	-
Kommunikationstechnik	i		13	13	-	-	-	-	-	-
	w		1	1	-	-	-	-	-	-

Noch: 2. Studierende an der Berufsakademie Sachsen 2007 nach Studienrichtungen bzw. Studiengängen und Studienakademien

Angestrebter Abschluss Studienrichtung bzw. Studiengang		insgesamt = i weiblich = w	Insgesamt	Staatliche Studienakademie ...					
				Bautzen	Breitenbrunn	Dresden	Glauchau	Leipzig	Plauen
noch: Technik									
Noch: Angestrebter Abschluss Diplom (BA)									
Holztechnik	i	69	-	-	69	-	-	-	-
	w	14	-	-	14	-	-	-	-
Holzbau/Bauelemente	i	24	-	-	24	-	-	-	-
	w	4	-	-	4	-	-	-	-
Möbel- und Innenausbau	i	45	-	-	45	-	-	-	-
	w	10	-	-	10	-	-	-	-
Informationstechnik	i	324	-	-	143	107	74	-	-
	w	13	-	-	8	3	2	-	-
Informatik	i	74	-	-	-	-	74	-	-
	w	2	-	-	-	-	2	-	-
Mobile Kommunikation	i	5	-	-	-	5	-	-	-
	w	1	-	-	-	1	-	-	-
Netzwerk- und Medien- Technik	i	204	-	-	143	61	-	-	-
	w	9	-	-	8	1	-	-	-
Prozessinformatik	i	41	-	-	-	41	-	-	-
	w	1	-	-	-	1	-	-	-
Instandhaltung/Service- management Service Engineering	i	64	-	-	-	-	64	-	-
	w	10	-	-	-	-	10	-	-
Labor- und Verfahrens- technik	i	25	-	-	-	-	-	-	25
	w	15	-	-	-	-	-	-	15
Biotechnik	i	15	-	-	-	-	-	-	15
	w	12	-	-	-	-	-	-	12
Strahlentechnik	i	3	-	-	-	-	-	-	3
	w	-	-	-	-	-	-	-	-
Umwelttechnik	i	7	-	-	-	-	-	-	7
	w	3	-	-	-	-	-	-	3
Maschinenbau Maschinenbau	i	107	-	-	-	-	-	-	107
	w	13	-	-	-	-	-	-	13
Medienproduktion Medienproduktion	i	149	-	-	149	-	-	-	-
	w	50	-	-	50	-	-	-	-
Medizintechnik Medizintechnik	i	91	91	-	-	-	-	-	-
	w	36	36	-	-	-	-	-	-
Produktionstechnik Produktionstechnik	i	61	-	-	-	61	-	-	-
	w	5	-	-	-	5	-	-	-

Noch: 2. Studierende an der Berufsakademie Sachsen 2007 nach Studienrichtungen bzw. Studiengängen und Studienakademien

Angestrebter Abschluss Studienrichtung bzw. Studiengang		insgesamt = i weiblich = w	Insgesamt	Staatliche Studienakademie ...					
				Bautzen	Breitenbrunn	Dresden	Glauchau	Leipzig	Plauen
noch: Technik									
Noch: Angestrebter Abschluss Diplom (BA)									
Technisches Management									
Technisches Management	i	45	-	-	-	-	-	45	-
	w	13	-	-	-	-	-	13	-
Versorgungs- und Umwelt- technik									
Versorgungs- und Umwelt- technik	i	223	-	-	-	155	-	-	68
	w	24	-	-	-	18	-	-	6
Technisches Gebäude- management									
Technisches Gebäude- management	i	53	-	-	-	53	-	-	-
	w	9	-	-	-	9	-	-	-
Technische Gebäude- systeme									
Technische Gebäude- systeme	i	47	-	-	-	-	-	-	47
	w	3	-	-	-	-	-	-	3
Versorgungs- und Umwelt- technik									
Versorgungs- und Umwelt- technik	i	123	-	-	-	102	-	-	21
	w	12	-	-	-	9	-	-	3
Wirtschaftsingenieurwesen									
Wirtschaftsingenieurwesen	i	120	120	-	-	-	-	-	-
	w	20	20	-	-	-	-	-	-
Angestrebter Abschluss Bachelor									
Angestrebter Abschluss Bachelor	i	321	-	-	37	197	-	-	87
	w	94	-	-	3	37	-	-	54
Automotive									
Automobilmanagement	i	63	-	-	-	63	-	-	-
	w	18	-	-	-	18	-	-	-
Holztechnik									
Holz- und Holzwerkstoff- technik	i	37	-	-	37	-	-	-	-
	w	3	-	-	3	-	-	-	-
Industrielle Produktion									
Industrielle Produktion	i	134	-	-	-	134	-	-	-
	w	19	-	-	-	19	-	-	-
Fertigungsmesstechnik/ Qualitätsmanagement									
Fertigungsmesstechnik/ Qualitätsmanagement	i	45	-	-	-	45	-	-	-
	w	13	-	-	-	13	-	-	-
Produktionstechnik									
Produktionstechnik	i	89	-	-	-	89	-	-	-
	w	6	-	-	-	6	-	-	-
Labor- und Verfahrens- technik									
Labor- und Verfahrens- technik	i	87	-	-	-	-	-	-	87
	w	54	-	-	-	-	-	-	54
Biotechnik									
Biotechnik	i	46	-	-	-	-	-	-	46
	w	33	-	-	-	-	-	-	33
Strahlentechnik									
Strahlentechnik	i	13	-	-	-	-	-	-	13
	w	6	-	-	-	-	-	-	6
Umwelttechnik									
Umwelttechnik	i	28	-	-	-	-	-	-	28
	w	15	-	-	-	-	-	-	15
Zusammen									
Zusammen	i	1 851	334	-	398	649	138	45	287
	w	346	61	-	75	97	12	13	88

Noch: 2. Studierende an der Berufsakademie Sachsen 2007 nach Studienrichtungen bzw. Studiengängen und Studienakademien

Angestrebter Abschluss Studienrichtung bzw. Studiengang		insgesamt = i weiblich = w	Insgesamt	Staatliche Studienakademie ...						
				Bautzen	Breitenbrunn	Dresden	Glauchau	Leipzig	Plauen	Riesa
Wirtschaft										
Angestrebter Abschluss	i		1 890	289	257	674	269	100	217	84
Diplom (BA)	w		1 168	165	203	391	136	69	157	47
Bankwirtschaft										
Bankwirtschaft	i		153	-	-	70	48	35	-	-
	w		92	-	-	46	27	19	-	-
Bauwirtschaft										
Bauwirtschaft	i		33	-	-	-	33	-	-	-
	w		12	-	-	-	12	-	-	-
Finanzmanagement										
Finanzmanagement	i		93	93	-	-	-	-	-	-
	w		48	48	-	-	-	-	-	-
Gesundheits- und Sozialmanagement										
Gesundheits- und Sozialmanagement	i		95	-	-	-	-	-	95	-
	w		76	-	-	-	-	-	76	-
Handel										
Handel	i		319	-	-	193	-	-	83	43
	w		180	-	-	106	-	-	53	21
Immobilienwirtschaft										
Immobilienwirtschaft	i		34	-	-	-	-	34	-	-
	w		24	-	-	-	-	24	-	-
Industrie										
Industrie	i		168	-	70	98	-	-	-	-
	w		117	-	46	71	-	-	-	-
Management im Gesundheitswesen										
Management im Gesundheitswesen	i		39	-	-	-	-	-	39	-
	w		28	-	-	-	-	-	28	-
Mittelständische Wirtschaft										
Mittelständische Wirtschaft	i		117	-	-	-	117	-	-	-
	w		80	-	-	-	80	-	-	-
Öffentliche Wirtschaft										
Öffentliche Wirtschaft	i		116	116	-	-	-	-	-	-
	w		93	93	-	-	-	-	-	-
Spedition, Transport und Logistik										
Spedition, Transport und Logistik	i		31	-	-	-	31	-	-	-
	w		15	-	-	-	15	-	-	-
Sport-, Veranstaltungs- und Marketingmanagement										
Sport-, Veranstaltungs- und Marketingmanagement	i		41	-	-	-	-	-	-	41
	w		26	-	-	-	-	-	-	26

Noch: 2. Studierende an der Berufsakademie Sachsen 2007 nach Studienrichtungen bzw. Studiengängen und Studienakademien

Angestrebter Abschluss Studienrichtung bzw. Studiengang		insgesamt = i weiblich = w	Insgesamt	Staatliche Studienakademie ...						
				Bautzen	Breitenbrunn	Dresden	Glauchau	Leipzig	Plauen	Riesa
noch: Wirtschaft										
Noch: Angestrebter Abschluss Diplom (BA)										
Steuerberatung/ Prüfungswesen		i	179	-	-	148	-	31	-	-
Steuerberatung/ Prüfungswesen		w	132	-	-	106	-	26	-	-
Tourismuswirtschaft		i	187	-	187	-	-	-	-	-
Tourismuswirtschaft		w	157	-	157	-	-	-	-	-
Versicherungswirtschaft		i	123	-	-	123	-	-	-	-
Versicherungswirtschaft		w	57	-	-	57	-	-	-	-
Wirtschaftsinformatik		i	162	80	-	42	40	-	-	-
Wirtschaftsinformatik		w	31	24	-	5	2	-	-	-
Angestrebter Abschluss Bachelor		i	858	-	-	90	306	277	-	185
Bachelor		w	464	-	-	18	149	187	-	110
Agrarmanagement		i	9	-	-	9	-	-	-	-
Agrarmanagement		w	7	-	-	7	-	-	-	-
Bank		i	69	-	-	-	69	-	-	-
Bank		w	40	-	-	-	40	-	-	-
Bauwirtschaft		i	23	-	-	-	23	-	-	-
Bauwirtschaft		w	11	-	-	-	11	-	-	-
Dienstleistungs- und Marketingmanagement		i	185	-	-	-	-	-	-	185
Dienstleistungs- und Marketingmanagement		w	110	-	-	-	-	-	-	110
Handel und Dienst- leistungsmanagement		i	98	-	-	-	-	-	-	98
Handel und Dienst- leistungsmanagement		w	55	-	-	-	-	-	-	55
Sportmanagement und Eventmarketing		i	87	-	-	-	-	-	-	87
Sportmanagement und Eventmarketing		w	55	-	-	-	-	-	-	55
Interdisziplinäres Finanz- management		i	277	-	-	-	-	277	-	-
Interdisziplinäres Finanz- management		w	187	-	-	-	-	187	-	-
Bankwirtschaft		i	74	-	-	-	-	74	-	-
Bankwirtschaft		w	48	-	-	-	-	48	-	-
Immobilienwirtschaft		i	119	-	-	-	-	119	-	-
Immobilienwirtschaft		w	80	-	-	-	-	80	-	-
Steuerberatung/Wirtschafts- prüfung		i	84	-	-	-	-	84	-	-
Steuerberatung/Wirtschafts- prüfung		w	59	-	-	-	-	59	-	-



Noch: 2. Studierende an der Berufsakademie Sachsen 2007 nach Studienrichtungen bzw. Studiengängen und Studienakademien

Angestrebter Abschluss Studienrichtung bzw. Studiengang	insgesamt = i weiblich = w	Insgesamt	Staatliche Studienakademie ...					
			Bautzen	Breitenbrunn	Dresden	Glauchau	Leipzig	Plauen

noch: Wirtschaft

Noch: Angestrebter Abschluss									
Bachelor									
Mittelständische Wirtschaft									
Mittelständische Wirtschaft	i	69	-	-	-	69	-	-	-
	w	45	-	-	-	45	-	-	-
Spedition, Transport und Logistik									
Spedition, Transport und Logistik	i	76	-	-	-	76	-	-	-
	w	35	-	-	-	35	-	-	-
Wirtschaftsinformatik									
Wirtschaftsinformatik	i	150	-	-	81	69	-	-	-
	w	29	-	-	11	18	-	-	-
<b>Zusammen</b>									
	i	2 748	289	257	764	575	377	217	269
	w	1 632	165	203	409	285	256	157	157
<b>Insgesamt</b>									
	i	4 988	623	646	1 162	1 224	515	262	556
	w	2 296	226	521	484	382	268	170	245

### 3. Studierende an der Berufsakademie Sachsen 2007 nach Studienrichtungen bzw. Studiengängen und Studienjahren

Angestrebter Abschluss Studienrichtung bzw. Studiengang	insgesamt = weiblich =	i w	Insgesamt	Studierende im ... Studienjahr		
				1.	2.	3.

Sozialwesen						
<b>Angestrebter Abschluss Diplom (BA)</b>	i		<b>330</b>	<b>109</b>	<b>106</b>	<b>115</b>
	w		<b>266</b>	<b>89</b>	<b>83</b>	<b>94</b>
Kinder- und Jugendhilfe	i		186	54	75	57
	w		146	42	57	47
Hilfen zur Erziehung	i		101	27	46	28
	w		82	21	36	25
Jugendarbeit/Jugendsozialarbeit	i		85	27	29	29
	w		64	21	21	22
Sozialarbeit und Gesundheit	i		144	55	31	58
	w		120	47	26	47
Arbeit mit behinderten Menschen	i		82	28	25	29
	w		70	24	22	24
Soziale Arbeit in der Verwaltung/ Soziale Dienste	i		62	27	6	29
	w		50	23	4	23
<b>Angestrebter Abschluss Bachelor</b>	i		<b>59</b>	<b>26</b>	<b>33</b>	-
	w		<b>52</b>	<b>24</b>	<b>28</b>	-
Kinder- und Jugendhilfe Soziale Arbeit in der Elementarpädagogik	i		59	26	33	-
	w		52	24	28	-
<b>Zusammen</b>	i		<b>389</b>	<b>135</b>	<b>139</b>	<b>115</b>
	w		<b>318</b>	<b>113</b>	<b>111</b>	<b>94</b>

Technik						
<b>Angestrebter Abschluss Diplom (BA)</b>	i		<b>1 530</b>	<b>538</b>	<b>466</b>	<b>526</b>
	w		<b>252</b>	<b>85</b>	<b>74</b>	<b>93</b>
Automobilmanagement Automobilmanagement	i		30	-	-	30
	w		8	-	-	8
Bauingenieurwesen	i		99	45	36	18
	w		26	12	11	3
Hochbau	i		77	31	28	18
	w		20	8	9	3
Straßen-, Ingenieur- und Tiefbau	i		22	14	8	-
	w		6	4	2	-
Elektrotechnik	i		123	50	41	32
	w		5	1	2	2
Automatisierungstechnik	i		70	31	18	21
	w		2	-	1	1
Elektrische Energietechnik/Gebäudetechnik	i		40	15	17	8
	w		2	1	-	1
Kommunikationstechnik	i		13	4	6	3
	w		1	-	1	-

Noch: 3. Studierende an der Berufsakademie Sachsen 2007 nach Studienrichtungen bzw. Studiengängen und Studienjahren

Angestrebter Abschluss Studienrichtung bzw. Studiengang	insgesamt = i weiblich = w	Insgesamt	Studierende im ... Studienjahr		
			1.	2.	3.

Noch: Angestrebter Abschluss Diplom (BA)		noch: Technik			
Holztechnik	i	69	-	34	35
	w	14	-	9	5
Holzbau/Bauelemente	i	24	-	11	13
	w	4	-	4	-
Möbel- und Innenausbau	i	45	-	23	22
	w	10	-	5	5
Informationstechnik	i	324	129	92	103
	w	13	3	3	7
Informatik	i	74	36	13	25
	w	2	1	-	1
Mobile Kommunikation	i	5	-	5	-
	w	1	-	1	-
Netzwerk- und Medientechnik	i	204	82	62	60
	w	9	2	2	5
Prozessinformatik	i	41	11	12	18
	w	1	-	-	1
Instandhaltung/Service-Engineering	i	64	22	14	28
	w	10	3	2	5
Labor- und Verfahrenstechnik	i	25	-	-	25
	w	15	-	-	15
Biotechnik	i	15	-	-	15
	w	12	-	-	12
Strahlentechnik	i	3	-	-	3
	w	-	-	-	-
Umwelttechnik	i	7	-	-	7
	w	3	-	-	3
Maschinenbau					
Maschinenbau	i	107	52	25	30
	w	13	7	2	4
Medienproduktion					
Medienproduktion	i	149	39	62	48
	w	50	11	21	18
Medizintechnik					
Medizintechnik	i	91	40	30	21
	w	36	17	10	9
Produktionstechnik					
Produktionstechnik	i	61	-	-	61
	w	5	-	-	5

Noch: 3. Studierende an der Berufsakademie Sachsen 2007 nach Studienrichtungen bzw. Studiengängen und Studienjahren

Angestrebter Abschluss Studienrichtung bzw. Studiengang	insgesamt = weiblich =	i w	Insgesamt	Studierende im ... Studienjahr		
				1.	2.	3.

noch: Technik

Noch: Angestrebter Abschluss Diplom (BA)						
Technisches Management						
Technisches Management	i	45	25	20	-	
	w	13	8	5	-	
Versorgungs- und Umwelttechnik	i	223	77	75	71	
	w	24	12	5	7	
Technisches Gebäude- management	i	53	53	-	-	
	w	9	9	-	-	
Technische Gebäudesysteme	i	47	24	23	-	
	w	3	3	-	-	
Versorgungs- und Umwelttechnik	i	123	-	52	71	
	w	12	-	5	7	
Wirtschaftsingenieurwesen						
Wirtschaftsingenieurwesen	i	120	59	37	24	
	w	20	11	4	5	
<b>Angestrebter Abschluss Bachelor</b>	<b>i</b>	<b>321</b>	<b>203</b>	<b>118</b>	<b>-</b>	
	<b>w</b>	<b>94</b>	<b>53</b>	<b>41</b>	<b>-</b>	
Automotive						
Automobilmanagement	i	63	33	30	-	
	w	18	9	9	-	
Holztechnik						
Holz- und Holzwerkstoff- technik	i	37	37	-	-	
	w	3	3	-	-	
Industrielle Produktion	i	134	79	55	-	
	w	19	10	9	-	
Fertigungsmesstechnik/ Qualitätsmanagement	i	45	26	19	-	
	w	13	7	6	-	
Produktionstechnik	i	89	53	36	-	
	w	6	3	3	-	
Labor- und Verfahrenstechnik	i	87	54	33	-	
	w	54	31	23	-	
Biotechnik	i	46	25	21	-	
	w	33	18	15	-	
Strahlentechnik	i	13	9	4	-	
	w	6	3	3	-	
Umwelttechnik	i	28	20	8	-	
	w	15	10	5	-	
<b>Zusammen</b>	<b>i</b>	<b>1 851</b>	<b>741</b>	<b>584</b>	<b>526</b>	
	<b>w</b>	<b>346</b>	<b>138</b>	<b>115</b>	<b>93</b>	

Noch: 3. Studierende an der Berufsakademie Sachsen 2007 nach Studienrichtungen bzw. Studiengängen und Studienjahren

Angestrebter Abschluss Studienrichtung bzw. Studiengang	insgesamt = i weiblich = w	Insgesamt	Studierende im ... Studienjahr		
			1.	2.	3.
Wirtschaft					
Angestrebter Abschluss Diplom (BA)	i	1 890	502	536	852
	w	1 168	340	355	473
Bankwirtschaft					
Bankwirtschaft	i	153	28	24	101
	w	92	18	15	59
Bauwirtschaft					
Bauwirtschaft	i	33	-	15	18
	w	12	-	7	5
Finanzmanagement					
Finanzmanagement	i	93	35	34	24
	w	48	21	18	9
Gesundheits- und Sozialmanagement					
Gesundheits- und Sozialmanagement	i	95	49	46	-
	w	76	38	38	-
Handel					
Handel	i	319	96	88	135
	w	180	60	51	69
Immobilienwirtschaft					
Immobilienwirtschaft	i	34	-	-	34
	w	24	-	-	24
Industrie					
Industrie	i	168	55	57	56
	w	117	40	36	41
Management im Gesundheitswesen					
Management im Gesundheitswesen	i	39	-	1	38
	w	28	-	-	28
Mittelständische Wirtschaft					
Mittelständische Wirtschaft	i	117	-	60	57
	w	80	-	41	39
Öffentliche Wirtschaft					
Öffentliche Wirtschaft	i	116	48	33	35
	w	93	39	25	29
Spedition, Transport und Logistik					
Spedition, Transport und Logistik	i	31	-	-	31
	w	15	-	-	15
Sport-, Veranstaltungs- und Marketingmanagement					
Sport-, Veranstaltungs- und Marketingmanagement	i	41	-	-	41
	w	26	-	-	26

Noch: 3. Studierende an der Berufsakademie Sachsen 2007 nach Studienrichtungen bzw. Studiengängen und Studienjahren

Angestrebter Abschluss Studienrichtung bzw. Studiengang	insgesamt = i weiblich = w	Insgesamt	Studierende im ... Studienjahr		
			1.	2.	3.
noch: Wirtschaft					
Noch: Angestrebter Abschluss Diplom (BA)					
Steuerberatung/Prüfungswesen	i	179	51	47	81
Steuerberatung/Prüfungswesen	w	132	38	35	59
Tourismuswirtschaft					
Tourismuswirtschaft	i	187	68	69	50
	w	157	58	65	34
Versicherungswirtschaft					
Versicherungswirtschaft	i	123	42	39	42
	w	57	20	17	20
Wirtschaftsinformatik					
Wirtschaftsinformatik	i	162	30	23	109
	w	31	8	7	16
Angestrebter Abschluss Bachelor	i	858	501	357	-
	w	464	277	187	-
Agrarmanagement					
Agrarmanagement	i	9	9	-	-
	w	7	7	-	-
Bank					
Bank	i	69	32	37	-
	w	40	18	22	-
Bauwirtschaft					
Bauwirtschaft	i	23	23	-	-
	w	11	11	-	-
Dienstleistungs- und Marketing- management	i	185	95	90	-
	w	110	60	50	-
Handel und Dienstleistungs- management	i	98	60	38	-
	w	55	41	14	-
Sportmanagement und Eventmarketing	i	87	35	52	-
	w	55	19	36	-
Interdisziplinäres Finanzmanagement	i	277	155	122	-
	w	187	102	85	-
Bankwirtschaft	i	74	39	35	-
	w	48	22	26	-
Immobilienwirtschaft	i	119	66	53	-
	w	80	48	32	-
Steuerberatung/Wirtschaftsprüfung	i	84	50	34	-
	w	59	32	27	-

Noch: 3. Studierende an der Berufsakademie Sachsen 2007 nach Studienrichtungen bzw. Studiengängen und Studienjahren

Angestrebter Abschluss Studienrichtung bzw. Studiengang	insgesamt = i weiblich = w	Insgesamt	Studierende im ... Studienjahr		
			1.	2.	3.
noch: Wirtschaft					
Noch: Angestrebter Abschluss Bachelor					
Mittelständische Wirtschaft					
Mittelständische Wirtschaft	i	69	69	-	-
	w	45	45	-	-
Spedition, Transport und Logistik					
Spedition, Transport und Logistik	i	76	35	41	-
	w	35	17	18	-
Wirtschaftsinformatik					
Wirtschaftsinformatik	i	150	83	67	-
	w	29	17	12	-
Zusammen	i	2 748	1 003	893	852
	w	1 632	617	542	473
Insgesamt	i	4 988	1 879	1 616	1 493
	w	2 296	868	768	660

### 3.1 Studierende an der Staatlichen Studienakademie Bautzen 2007 nach Studienrichtungen bzw. Studiengängen und Studienjahren

Angestrebter Abschluss Studienrichtung bzw. Studiengang	insgesamt = weiblich =	i w	Insgesamt	Studierende im ... Studienjahr		
				1.	2.	3.

Technik						
<b>Angestrebter Abschluss Diplom (BA)</b>	i		<b>334</b>	<b>149</b>	<b>108</b>	<b>77</b>
	w		<b>61</b>	<b>29</b>	<b>16</b>	<b>16</b>
Elektrotechnik	i		123	50	41	32
	w		5	1	2	2
Automatisierungstechnik	i		70	31	18	21
	w		2	-	1	1
Elektrische Energietechnik/Gebäudetechnik	i		40	15	17	8
	w		2	1	-	1
Kommunikationstechnik	i		13	4	6	3
	w		1	-	1	-
Medizintechnik	i		91	40	30	21
	w		36	17	10	9
Wirtschaftsingenieurwesen	i		120	59	37	24
	w		20	11	4	5
<b>Zusammen</b>	i		<b>334</b>	<b>149</b>	<b>108</b>	<b>77</b>
	w		<b>61</b>	<b>29</b>	<b>16</b>	<b>16</b>

Wirtschaft						
<b>Angestrebter Abschluss Diplom (BA)</b>	i		<b>289</b>	<b>113</b>	<b>90</b>	<b>86</b>
	w		<b>165</b>	<b>68</b>	<b>50</b>	<b>47</b>
Finanzmanagement	i		93	35	34	24
	w		48	21	18	9
Öffentliche Wirtschaft	i		116	48	33	35
	w		93	39	25	29
Wirtschaftsinformatik	i		80	30	23	27
	w		24	8	7	9
<b>Zusammen</b>	i		<b>289</b>	<b>113</b>	<b>90</b>	<b>86</b>
	w		<b>165</b>	<b>68</b>	<b>50</b>	<b>47</b>
<b>Insgesamt</b>	i		<b>623</b>	<b>262</b>	<b>198</b>	<b>163</b>
	w		<b>226</b>	<b>97</b>	<b>66</b>	<b>63</b>



### 3.2 Studierende an der Staatlichen Studienakademie Breitenbrunn 2007 nach Studienrichtungen bzw. Studiengängen und Studienjahren

Angestrebter Abschluss Studienrichtung bzw. Studiengang	insgesamt = weiblich =	i w	Insgesamt	Studierende im ... Studienjahr		
				1.	2.	3.

<b>Sozialwesen</b>						
<b>Angestrebter Abschluss Diplom (BA)</b>	i		<b>330</b>	<b>109</b>	<b>106</b>	<b>115</b>
	w		<b>266</b>	<b>89</b>	<b>83</b>	<b>94</b>
Kinder- und Jugendhilfe	i		186	54	75	57
	w		146	42	57	47
Hilfen zur Erziehung	i		101	27	46	28
	w		82	21	36	25
Jugendarbeit/Jugendsozialarbeit	i		85	27	29	29
	w		64	21	21	22
Sozialarbeit und Gesundheit	i		144	55	31	58
	w		120	47	26	47
Arbeit mit behinderten Menschen	i		82	28	25	29
	w		70	24	22	24
Soziale Arbeit in der Verwaltung/ Soziale Dienste	i		62	27	6	29
	w		50	23	4	23
<b>Angestrebter Abschluss Bachelor</b>	i		<b>59</b>	<b>26</b>	<b>33</b>	-
	w		<b>52</b>	<b>24</b>	<b>28</b>	-
Kinder- und Jugendhilfe	i		59	26	33	-
Soziale Arbeit in der Elementarpädagogik	w		52	24	28	-
<b>Zusammen</b>	i		<b>389</b>	<b>135</b>	<b>139</b>	<b>115</b>
	w		<b>318</b>	<b>113</b>	<b>111</b>	<b>94</b>

<b>Wirtschaft</b>						
<b>Angestrebter Abschluss Diplom (BA)</b>	i		<b>257</b>	<b>87</b>	<b>96</b>	<b>74</b>
	w		<b>203</b>	<b>70</b>	<b>83</b>	<b>50</b>
Industrie	i		70	19	27	24
Industrie	w		46	12	18	16
Tourismuswirtschaft	i		187	68	69	50
Tourismuswirtschaft	w		157	58	65	34
<b>Zusammen</b>	i		<b>257</b>	<b>87</b>	<b>96</b>	<b>74</b>
	w		<b>203</b>	<b>70</b>	<b>83</b>	<b>50</b>
<b>Insgesamt</b>	i		<b>646</b>	<b>222</b>	<b>235</b>	<b>189</b>
	w		<b>521</b>	<b>183</b>	<b>194</b>	<b>144</b>

### 3.3 Studierende an der Staatlichen Studienakademie Dresden 2007 nach Studienrichtungen bzw. Studiengängen und Studienjahren

Angestrebter Abschluss Studienrichtung bzw. Studiengang	insgesamt = i weiblich = w	Insgesamt	Studierende im ... Studienjahr		
			1.	2.	3.
Technik					
Angestrebter Abschluss Diplom (BA)	i	361	96	139	126
	w	72	12	32	28
Holztechnik	i	69	-	34	35
	w	14	-	9	5
Holzbau/Bauelemente	i	24	-	11	13
	w	4	-	4	-
Möbel- und Innenausbau	i	45	-	23	22
	w	10	-	5	5
Informationstechnik					
Netzwerk- und Medientechnik	i	143	57	43	43
	w	8	1	2	5
Medienproduktion					
Medienproduktion	i	149	39	62	48
	w	50	11	21	18
Angestrebter Abschluss Bachelor	i	37	37	-	-
	w	3	3	-	-
Holztechnik					
Holz- und Holzwerkstofftechnik	i	37	37	-	-
	w	3	3	-	-
Zusammen					
	i	398	133	139	126
	w	75	15	32	28
Wirtschaft					
Angestrebter Abschluss Diplom (BA)	i	674	225	199	250
	w	391	146	118	127
Bankwirtschaft					
Bankwirtschaft	i	70	28	23	19
	w	46	18	15	13
Handel					
Handel	i	193	68	61	64
	w	106	42	34	30
Industrie					
Industrie	i	98	36	30	32
	w	71	28	18	25
Steuerberatung und Prüfungswesen					
Steuerberatung und Prüfungswesen	i	148	51	46	51
	w	106	38	34	34
Versicherungswirtschaft					
Versicherungswirtschaft	i	123	42	39	42
	w	57	20	17	20

Noch: 3.3 Studierende an der Staatlichen Studienakademie Dresden 2007 nach  
Studienrichtungen bzw. Studiengängen und Studienjahren

Angestrebter Abschluss Studienrichtung bzw. Studiengang	insgesamt = i weiblich = w	Insgesamt	Studierende im ... Studienjahr		
			1.	2.	3.
noch: Wirtschaft					
Noch: Angestrebter Abschluss Diplom (BA)					
Wirtschaftsinformatik					
Wirtschaftsinformatik	i	42	-	-	42
	w	5	-	-	5
Angestrebter Abschluss Bachelor	i	90	56	34	-
	w	18	12	6	-
Agrarmanagement	i	9	9	-	-
Agrarmanagement	w	7	7	-	-
Wirtschaftsinformatik					
Wirtschaftsinformatik	i	81	47	34	-
	w	11	5	6	-
Zusammen	i	764	281	233	250
	w	409	158	124	127
Insgesamt	i	1 162	414	372	376
	w	484	173	156	155

### 3.4 Studierende an der Staatlichen Studienakademie Glauchau 2007 nach Studienrichtungen bzw. Studiengängen und Studienjahren

Angestrebter Abschluss Studienrichtung bzw. Studiengang		insgesamt = weiblich =	i w	Insgesamt	Studierende im ... Studienjahr		
					1.	2.	3.
					Technik		
Angestrebter Abschluss Diplom (BA)	i			452	134	124	194
	w			60	22	17	21
Automobilmanagement							
Automobilmanagement	i			30	-	-	30
	w			8	-	-	8
Bauingenieurwesen							
	i			99	45	36	18
	w			26	12	11	3
Hochbau							
	i			77	31	28	18
	w			20	8	9	3
Straßen-, Ingenieur- und Tiefbau							
	i			22	14	8	-
	w			6	4	2	-
Informationstechnik							
	i			107	36	36	35
	w			3	1	1	1
Mobile Kommunikation							
	i			5	-	5	-
	w			1	-	1	-
Netzwerk- und Medientechnik							
	i			61	25	19	17
	w			1	1	-	-
Prozessinformatik							
	i			41	11	12	18
	w			1	-	-	1
Produktionstechnik							
Produktionstechnik							
	i			61	-	-	61
	w			5	-	-	5
Versorgungs- und Umwelttechnik							
	i			155	53	52	50
	w			18	9	5	4
Technisches Gebäudemanagement							
	i			53	53	-	-
	w			9	9	-	-
Versorgungs- und Umwelttechnik							
	i			102	-	52	50
	w			9	-	5	4
Angestrebter Abschluss Bachelor							
	i			197	112	85	-
	w			37	19	18	-
Automotive							
Automobilmanagement							
	i			63	33	30	-
	w			18	9	9	-
Industrielle Produktion							
	i			134	79	55	-
	w			19	10	9	-
Fertigungsmesstechnik/ Qualitätsmanagement							
	i			45	26	19	-
	w			13	7	6	-
Produktionstechnik							
	i			89	53	36	-
	w			6	3	3	-
Zusammen							
	i			649	246	209	194
	w			97	41	35	21

Noch: 3.4 Studierende an der Staatlichen Studienakademie Glauchau 2007 nach  
Studienrichtungen bzw. Studiengängen und Studienjahren

Angestrebter Abschluss Studienrichtung bzw. Studiengang	insgesamt = i weiblich = w	Insgesamt	Studierende im ... Studienjahr		
			1.	2.	3.
Wirtschaft					
Angestrebter Abschluss Diplom (BA)	i	269	-	76	193
	w	136	-	48	88
Bankwirtschaft					
Bankwirtschaft	i	48	-	1	47
	w	27	-	-	27
Bauwirtschaft					
Bauwirtschaft	i	33	-	15	18
	w	12	-	7	5
Mittelständische Wirtschaft					
Mittelständische Wirtschaft	i	117	-	60	57
	w	80	-	41	39
Spedition, Transport und Logistik					
Spedition, Transport und Logistik	i	31	-	-	31
	w	15	-	-	15
Wirtschaftsinformatik					
Wirtschaftsinformatik	i	40	-	-	40
	w	2	-	-	2
Angestrebter Abschluss Bachelor	i	306	195	111	-
	w	149	103	46	-
Bank					
Bank	i	69	32	37	-
	w	40	18	22	-
Bauwirtschaft					
Bauwirtschaft	i	23	23	-	-
	w	11	11	-	-
Mittelständische Wirtschaft					
Mittelständische Wirtschaft	i	69	69	-	-
	w	45	45	-	-
Spedition, Transport und Logistik					
Spedition, Transport und Logistik	i	76	35	41	-
	w	35	17	18	-
Wirtschaftsinformatik					
Wirtschaftsinformatik	i	69	36	33	-
	w	18	12	6	-
Zusammen	i	575	195	187	193
	w	285	103	94	88
Insgesamt	i	1 224	441	396	387
	w	382	144	129	109

### 3.5 Studierende an der Staatlichen Studienakademie Leipzig 2007 nach Studienrichtungen bzw. Studiengängen und Studienjahren

Angestrebter Abschluss Studienrichtung bzw. Studiengang	insgesamt = i weiblich = w	Insgesamt	Studierende im ... Studienjahr		
			1.	2.	3.
Technik					
Angestrebter Abschluss Diplom (BA)	i	138	58	27	53
	w	12	4	2	6
Informationstechnik	i	74	36	13	25
Informatik	w	2	1	-	1
Instandhaltung/Service-Engineering	i	64	22	14	28
Service Engineering	w	10	3	2	5
Zusammen	i	138	58	27	53
	w	12	4	2	6
Wirtschaft					
Angestrebter Abschluss Diplom (BA)	i	100	-	1	99
	w	69	-	1	68
Bankwirtschaft	i	35	-	-	35
Bankwirtschaft	w	19	-	-	19
Immobilienwirtschaft	i	34	-	-	34
Immobilienwirtschaft	w	24	-	-	24
Steuerberatung und Prüfungswesen	i	31	-	1	30
Steuerberatung und Prüfungswesen	w	26	-	1	25
Angestrebter Abschluss Bachelor	i	277	155	122	-
	w	187	102	85	-
Interdisziplinäres Finanzmanagement	i	277	155	122	-
	w	187	102	85	-
Bankwirtschaft	i	74	39	35	-
	w	48	22	26	-
Immobilienwirtschaft	i	119	66	53	-
	w	80	48	32	-
Steuerberatung/Wirtschaftsprüfung	i	84	50	34	-
	w	59	32	27	-
Zusammen	i	377	155	123	99
	w	256	102	86	68
Insgesamt	i	515	213	150	152
	w	268	106	88	74

### 3.6 Studierende an der Staatlichen Studienakademie Plauen 2007 nach Studienrichtungen bzw. Studiengängen und Studienjahren

Angestrebter Abschluss Studienrichtung bzw. Studiengang		insgesamt = i weiblich = w	Insgesamt	Studierende im ... Studienjahr		
				1.	2.	3.
Technik						
Angestrebter Abschluss Diplom (BA)	i	45	25	20	-	
	w	13	8	5	-	
Technisches Management						
Technisches Management	i	45	25	20	-	
	w	13	8	5	-	
Zusammen	i	45	25	20	-	
	w	13	8	5	-	
Wirtschaft						
Angestrebter Abschluss Diplom (BA)	i	217	77	74	66	
	w	157	56	55	46	
Gesundheits- und Sozialmanagement						
Gesundheits- und Sozialmanagement	i	95	49	46	-	
	w	76	38	38	-	
Handel						
Handel	i	83	28	27	28	
	w	53	18	17	18	
Management im Gesundheitswesen						
Management im Gesundheitswesen	i	39	-	1	38	
	w	28	-	-	28	
Zusammen	i	217	77	74	66	
	w	157	56	55	46	
Insgesamt	i	262	102	94	66	
	w	170	64	60	46	

### 3.7 Studierende an der Staatlichen Studienakademie Riesa 2007 nach Studienrichtungen bzw. Studiengängen und Studienjahren

Angestrebter Abschluss Studienrichtung bzw. Studiengang	insgesamt = i weiblich = w	Insgesamt	Studierende im ... Studienjahr		
			1.	2.	3.

Technik					
<b>Angestrebter Abschluss Diplom (BA)</b>	<b>i</b>	<b>200</b>	<b>76</b>	<b>48</b>	<b>76</b>
	<b>w</b>	<b>34</b>	<b>10</b>	<b>2</b>	<b>22</b>
Labor- und Verfahrenstechnik	i	25	-	-	25
	w	15	-	-	15
Biotechnik	i	15	-	-	15
	w	12	-	-	12
Strahlentechnik	i	3	-	-	3
	w	-	-	-	-
Umwelttechnik	i	7	-	-	7
	w	3	-	-	3
Maschinenbau					
Maschinenbau	i	107	52	25	30
	w	13	7	2	4
Versorgungs- und Umwelttechnik	i	68	24	23	21
	w	6	3	-	3
Technische Gebäudesysteme	i	47	24	23	-
	w	3	3	-	-
Versorgungs- und Umwelttechnik	i	21	-	-	21
	w	3	-	-	3
<b>Angestrebter Abschluss Bachelor</b>	<b>i</b>	<b>87</b>	<b>54</b>	<b>33</b>	<b>-</b>
	<b>w</b>	<b>54</b>	<b>31</b>	<b>23</b>	<b>-</b>
Labor- und Verfahrenstechnik	i	87	54	33	-
	w	54	31	23	-
Biotechnik	i	46	25	21	-
	w	33	18	15	-
Strahlentechnik	i	13	9	4	-
	w	6	3	3	-
Umwelttechnik	i	28	20	8	-
	w	15	10	5	-
<b>Zusammen</b>	<b>i</b>	<b>287</b>	<b>130</b>	<b>81</b>	<b>76</b>
	<b>w</b>	<b>88</b>	<b>41</b>	<b>25</b>	<b>22</b>

Wirtschaft					
<b>Angestrebter Abschluss Diplom (BA)</b>	<b>i</b>	<b>84</b>	<b>-</b>	<b>-</b>	<b>84</b>
	<b>w</b>	<b>47</b>	<b>-</b>	<b>-</b>	<b>47</b>
Handel					
Handel	i	43	-	-	43
	w	21	-	-	21
Sport-, Veranstaltungs- und Marketing- management					
Sport-, Veranstaltungs- und Marketing- management	i	41	-	-	41
	w	26	-	-	26



Noch: 3.7 Studierende an der Staatlichen Studienakademie Riesa 2007 nach  
Studienrichtungen bzw. Studiengängen und Studienjahren

Angestrebter Abschluss Studienrichtung bzw. Studiengang		insgesamt = i weiblich = w	Insgesamt	Studierende im ... Studienjahr		
				1.	2.	3.
noch: Wirtschaft						
Angestrebter Abschluss Bachelor	i	185	95	90	-	
	w	110	60	50	-	
Dienstleistungs- und Marketingmanagement	i	185	95	90	-	
	w	110	60	50	-	
Handel und Dienstleistungsmanagement	i	98	60	38	-	
	w	55	41	14	-	
Sportmanagement und Eventmarketing	i	87	35	52	-	
	w	55	19	36	-	
Zusammen	i	269	95	90	84	
	w	157	60	50	47	
Insgesamt	i	556	225	171	160	
	w	245	101	75	69	

#### 4. Studierende an der Berufsakademie Sachsen 2007 nach Alter und Studienbereich

Alter in Jahren	Insgesamt	Männlich	Weiblich	Davon im Studienbereich ...		
				Sozialwesen	Technik	Wirtschaft

##### Studierende

17	1	1	-	-	1	-
18	232	73	159	19	69	144
19	567	225	342	52	188	327
20	856	375	481	84	280	492
21	784	404	380	77	264	443
22	674	370	304	57	221	396
23	475	270	205	36	171	268
24	399	236	163	18	175	206
25	298	198	100	12	124	162
26	188	143	45	4	93	91
27	160	122	38	6	77	77
28	101	80	21	6	48	47
29	60	45	15	6	30	24
30	61	49	12	6	30	25
31 und mehr	132	101	31	6	80	46
<b>Insgesamt</b>	<b>4 988</b>	<b>2 692</b>	<b>2 296</b>	<b>389</b>	<b>1 851</b>	<b>2 748</b>

##### darunter Studienanfänger

17	1	1	-	-	1	-
18	231	73	158	18	69	144
19	406	170	236	39	138	229
20	348	195	153	33	134	181
21	202	123	79	15	78	109
22	176	94	82	12	62	102
23	135	76	59	11	56	68
24	113	70	43	3	59	51
25	78	63	15	-	37	41
26	44	33	11	1	21	22
27	30	21	9	1	15	14
28	28	20	8	2	15	11
29	19	17	2	-	12	7
30	15	12	3	-	7	8
31 und mehr	49	40	9	-	36	13
<b>Zusammen</b>	<b>1 875</b>	<b>1 008</b>	<b>867</b>	<b>135</b>	<b>740</b>	<b>1 000</b>

## 5. Studierende an der Berufsakademie Sachsen 2007 nach dem Jahr des Erwerbs der Hochschulzugangsberechtigung

Erwerb der HZB ... Jahr(e) vor Studienbeginn	Insgesamt	Männlich	Weiblich	Davon im Studienbereich ...		
				Sozialwesen	Technik	Wirtschaft
im Jahr des Studienbeginns	2 360	1 037	1 323	139	849	1 372
1	980	673	307	126	360	494
2	314	167	147	54	92	168
3	389	168	221	24	130	235
4	302	178	124	13	118	171
5 und mehr	643	469	174	33	302	308
<b>Insgesamt</b>	<b>4 988</b>	<b>2 692</b>	<b>2 296</b>	<b>389</b>	<b>1 851</b>	<b>2 748</b>

### 5.1 Studienanfänger an der Berufsakademie Sachsen 2007 nach dem Jahr des Erwerbs der Hochschulzugangsberechtigung

Erwerb der HZB ... Jahr(e) vor Studienbeginn	Insgesamt	Männlich	Weiblich	Davon im Studienbereich ...		
				Sozialwesen	Technik	Wirtschaft
im Jahr des Studienbeginns	881	378	503	49	329	503
1	357	249	108	43	148	166
2	124	69	55	21	38	65
3	151	58	93	12	50	89
4	107	65	42	4	43	60
5 und mehr	255	189	66	6	132	117
<b>Insgesamt</b>	<b>1 875</b>	<b>1 008</b>	<b>867</b>	<b>135</b>	<b>740</b>	<b>1 000</b>

## 6. Studierende an der Berufsakademie Sachsen 2007 nach dem Land des Erwerbs der Hochschulzugangsberechtigung

Land des Erwerbs der HZB	Insgesamt	Männlich	Weiblich	Davon im Studienbereich ...		
				Sozialwesen	Technik	Wirtschaft
Baden-Württemberg	20	11	9	-	13	7
Bayern	38	23	15	1	16	21
Berlin	51	29	22	2	22	27
Brandenburg	278	147	131	22	96	160
Bremen	1	-	1	-	-	1
Hamburg	2	2	-	-	1	1
Hessen	20	15	5	1	7	12
Mecklenburg-Vorpommern	65	28	37	3	15	47
Niedersachsen	35	24	11	1	12	22
Nordrhein-Westfalen	52	24	28	-	15	37
Rheinland-Pfalz	4	3	1	-	3	1
Saarland	-	-	-	-	-	-
Sachsen	3 747	2 050	1 697	325	1 387	2 035
Sachsen-Anhalt	313	138	175	22	109	182
Schleswig-Holstein	5	4	1	-	2	3
Thüringen	310	152	158	12	111	187
Ausland	47	42	5	-	42	5
<b>Insgesamt</b>	<b>4 988</b>	<b>2 692</b>	<b>2 296</b>	<b>389</b>	<b>1 851</b>	<b>2 748</b>

### 6.1 Studienanfänger an der Berufsakademie Sachsen 2007 nach dem Land des Erwerbs der Hochschulzugangsberechtigung

Land des Erwerbs der HZB	Insgesamt	Männlich	Weiblich	Davon im Studienbereich ...		
				Sozialwesen	Technik	Wirtschaft
Baden-Württemberg	8	3	5	-	5	3
Bayern	15	7	8	-	6	9
Berlin	18	10	8	-	8	10
Brandenburg	108	55	53	8	39	61
Bremen	-	-	-	-	-	-
Hamburg	1	1	-	-	1	-
Hessen	3	3	-	-	-	3
Mecklenburg-Vorpommern	22	7	15	-	4	18
Niedersachsen	13	9	4	-	4	9
Nordrhein-Westfalen	16	6	10	-	5	11
Rheinland-Pfalz	1	-	1	-	1	-
Saarland	-	-	-	-	-	-
Sachsen	1 369	755	614	116	540	713
Sachsen-Anhalt	163	71	92	7	60	96
Schleswig-Holstein	3	3	-	-	1	2
Thüringen	109	55	54	4	41	64
Ausland	26	23	3	-	25	1
<b>Insgesamt</b>	<b>1 875</b>	<b>1 008</b>	<b>867</b>	<b>135</b>	<b>740</b>	<b>1 000</b>

# 7. Studienanfänger an der Berufsakademie Sachsen in den Studienjahren 1998 bis 2007 nach Studienbereichen und Studienakademien

Studienbereich insgesamt = i weiblich = w		1998	1999	2000	2001	2002	2003	2004	2005	2006	2007
<b>Berufsakademie Sachsen</b>											
Sozialwesen	i	97	102	99	128	102	132	73	116	140	135
	w	82	94	87	102	89	112	62	96	113	113
Technik	i	411	498	488	545	547	563	585	631	673	740
	w	69	91	89	88	81	79	97	109	126	138
Wirtschaft	i	846	902	970	926	953	952	886	913	954	1 000
	w	507	565	599	542	587	558	519	509	567	616
Insgesamt	i	1 354	1 502	1 557	1 599	1 602	1 647	1 544	1 660	1 767	1 875
	w	658	750	775	732	757	749	678	714	806	867
<b>Staatliche Studienakademie Bautzen</b>											
Technik	i	64	82	89	95	103	75	113	93	141	148
	w	11	19	14	18	14	11	20	15	18	29
Wirtschaft	i	85	88	101	101	93	86	92	91	101	112
	w	46	51	58	56	47	46	53	47	57	68
Zusammen	i	149	170	190	196	196	161	205	184	242	260
	w	57	70	72	74	61	57	73	62	75	97
<b>Staatliche Studienakademie Breitenbrunn</b>											
Sozialwesen	i	97	102	99	128	102	132	73	116	140	135
	w	82	94	87	102	89	112	62	96	113	113
Wirtschaft	i	87	92	87	98	123	102	75	72	97	87
	w	75	80	78	79	106	81	56	52	84	70
Zusammen	i	184	194	186	226	225	234	148	188	237	222
	w	157	174	165	181	195	193	118	148	197	183
<b>Staatliche Studienakademie Dresden</b>											
Technik	i	83	103	95	103	113	119	120	156	162	133
	w	9	15	13	10	21	15	21	34	34	15
Wirtschaft	i	286	290	328	284	277	252	264	261	251	279
	w	166	166	209	149	159	136	150	133	132	157
Zusammen	i	369	393	423	387	390	371	384	417	413	412
	w	175	181	222	159	180	151	171	167	166	172

Noch: 7. Studienanfänger an der Berufsakademie Sachsen in den Studienjahren 1998 bis 2007  
nach Studienbereichen und Studienakademien

Studienbereich insgesamt = i weiblich = w		1998	1999	2000	2001	2002	2003	2004	2005	2006	2007
<b>Staatliche Studienakademie Glauchau</b>											
Technik	i	175	215	201	230	192	214	204	234	231	246
	w	22	25	41	41	16	24	24	27	40	41
Wirtschaft	i	193	189	210	190	180	198	191	216	207	195
	w	96	106	97	103	87	96	96	102	99	103
<b>Zusammen</b>	<b>i</b>	<b>368</b>	<b>404</b>	<b>411</b>	<b>420</b>	<b>372</b>	<b>412</b>	<b>395</b>	<b>450</b>	<b>438</b>	<b>441</b>
	<b>w</b>	<b>118</b>	<b>131</b>	<b>138</b>	<b>144</b>	<b>103</b>	<b>120</b>	<b>120</b>	<b>129</b>	<b>139</b>	<b>144</b>
<b>Staatliche Studienakademie Leipzig</b>											
Technik	i	-	10	7	9	18	35	44	59	34	58
	w	-	1	1	-	1	1	5	6	1	4
Wirtschaft	i	133	148	123	128	118	134	128	109	131	155
	w	87	99	80	78	85	82	80	75	92	102
<b>Zusammen</b>	<b>i</b>	<b>133</b>	<b>158</b>	<b>130</b>	<b>137</b>	<b>136</b>	<b>169</b>	<b>172</b>	<b>168</b>	<b>165</b>	<b>213</b>
	<b>w</b>	<b>87</b>	<b>100</b>	<b>81</b>	<b>78</b>	<b>86</b>	<b>83</b>	<b>85</b>	<b>81</b>	<b>93</b>	<b>106</b>
<b>Staatliche Studienakademie Plauen</b>											
Technik	i	-	-	-	6	13	8	7	-	19	25
	w	-	-	-	1	1	2	1	-	5	8
Wirtschaft	i	-	35	41	51	51	59	64	68	72	77
	w	-	27	30	33	34	42	47	48	52	56
<b>Zusammen</b>	<b>i</b>	<b>-</b>	<b>35</b>	<b>41</b>	<b>57</b>	<b>64</b>	<b>67</b>	<b>71</b>	<b>68</b>	<b>91</b>	<b>102</b>
	<b>w</b>	<b>-</b>	<b>27</b>	<b>30</b>	<b>34</b>	<b>35</b>	<b>44</b>	<b>48</b>	<b>48</b>	<b>57</b>	<b>64</b>
<b>Staatliche Studienakademie Riesa</b>											
Technik	i	89	88	96	102	108	112	97	89	86	130
	w	27	31	20	18	28	26	26	27	28	41
Wirtschaft	i	62	60	80	74	111	121	72	96	95	95
	w	37	36	47	44	69	75	37	52	51	60
<b>Zusammen</b>	<b>i</b>	<b>151</b>	<b>148</b>	<b>176</b>	<b>176</b>	<b>219</b>	<b>233</b>	<b>169</b>	<b>185</b>	<b>181</b>	<b>225</b>
	<b>w</b>	<b>64</b>	<b>67</b>	<b>67</b>	<b>62</b>	<b>97</b>	<b>101</b>	<b>63</b>	<b>79</b>	<b>79</b>	<b>101</b>

# 8. Studierende an der Berufsakademie Sachsen in den Studienjahren 1998 bis 2007 nach Studienbereichen und Studienakademien

Studienbereich insgesamt = i weiblich = w		1998	1999	2000	2001	2002	2003	2004	2005	2006	2007
<b>Berufsakademie Sachsen</b>											
Sozialwesen	i	276	288	293	332	330	353	305	316	329	389
	w	240	254	258	285	279	296	264	269	271	318
Technik	i	1 110	1 201	1 242	1 330	1 444	1 516	1 541	1 614	1 702	1 851
	w	167	204	219	236	240	227	229	256	301	346
Wirtschaft	i	2 197	2 417	2 596	2 567	2 623	2 635	2 596	2 572	2 638	2 748
	w	1 337	1 475	1 600	1 553	1 584	1 561	1 549	1 492	1 529	1 632
Insgesamt	i	3 583	3 906	4 131	4 229	4 397	4 504	4 442	4 502	4 669	4 988
	w	1 744	1 933	2 077	2 074	2 103	2 084	2 042	2 017	2 101	2 296
<b>Staatliche Studienakademie Bautzen</b>											
Technik	i	146	168	236	233	255	229	254	251	312	334
	w	21	32	44	45	38	37	41	43	50	61
Wirtschaft	i	225	218	281	269	259	240	240	254	269	289
	w	122	121	159	151	143	127	131	138	148	165
Zusammen	i	371	386	517	502	514	469	494	505	581	623
	w	143	153	203	196	181	164	172	181	198	226
<b>Staatliche Studienakademie Breitenbrunn</b>											
Sozialwesen	i	276	288	293	332	330	353	305	316	329	389
	w	240	254	258	285	279	296	264	269	271	318
Wirtschaft	i	236	258	256	269	302	314	285	234	238	257
	w	201	217	226	231	257	259	231	176	184	203
Zusammen	i	512	546	549	601	632	667	590	550	567	646
	w	441	471	484	516	536	555	495	445	455	521
<b>Staatliche Studienakademie Dresden</b>											
Technik	i	216	247	241	256	299	333	329	372	398	398
	w	19	31	29	28	48	47	50	67	82	75
Wirtschaft	i	753	814	842	817	806	753	733	723	757	764
	w	448	465	502	471	458	397	406	390	409	409
Zusammen	i	969	1 061	1 083	1 073	1 105	1 086	1 062	1 095	1 155	1 162
	w	467	496	531	499	506	444	456	457	491	484

Noch: 8. Studierende an der Berufsakademie Sachsen in den Studienjahren 1998 bis 2007  
nach Studienbereichen und Studienakademien

Studienbereich insgesamt = i weiblich = w		1998	1999	2000	2001	2002	2003	2004	2005	2006	2007
<b>Staatliche Studienakademie Glauchau</b>											
Technik	i	495	533	506	546	554	571	550	575	593	649
	w	67	70	78	96	84	68	56	63	83	97
Wirtschaft	i	477	516	545	543	538	539	544	572	592	575
	w	246	276	273	280	266	272	271	286	285	285
<b>Zusammen</b>	<b>i</b>	<b>972</b>	<b>1 049</b>	<b>1 051</b>	<b>1 089</b>	<b>1 092</b>	<b>1 110</b>	<b>1 094</b>	<b>1 147</b>	<b>1 185</b>	<b>1 224</b>
	<b>w</b>	<b>313</b>	<b>346</b>	<b>351</b>	<b>376</b>	<b>350</b>	<b>340</b>	<b>327</b>	<b>349</b>	<b>368</b>	<b>382</b>
<b>Staatliche Studienakademie Leipzig</b>											
Technik	i	-	10	17	25	28	62	96	138	132	138
	w	-	1	2	2	1	2	7	11	12	12
Wirtschaft	i	339	401	409	343	338	346	355	347	347	377
	w	222	266	269	216	229	222	227	223	233	256
<b>Zusammen</b>	<b>i</b>	<b>339</b>	<b>411</b>	<b>426</b>	<b>368</b>	<b>366</b>	<b>408</b>	<b>451</b>	<b>485</b>	<b>479</b>	<b>515</b>
	<b>w</b>	<b>222</b>	<b>267</b>	<b>271</b>	<b>218</b>	<b>230</b>	<b>224</b>	<b>234</b>	<b>234</b>	<b>245</b>	<b>268</b>
<b>Staatliche Studienakademie Plauen</b>											
Technik	i	-	-	-	6	19	27	27	15	26	45
	w	-	-	-	1	2	4	4	3	6	13
Wirtschaft	i	-	35	76	124	138	158	163	181	202	217
	w	-	27	56	86	91	107	116	130	145	157
<b>Zusammen</b>	<b>i</b>	<b>-</b>	<b>35</b>	<b>76</b>	<b>130</b>	<b>157</b>	<b>185</b>	<b>190</b>	<b>196</b>	<b>228</b>	<b>262</b>
	<b>w</b>	<b>-</b>	<b>27</b>	<b>56</b>	<b>87</b>	<b>93</b>	<b>111</b>	<b>120</b>	<b>133</b>	<b>151</b>	<b>170</b>
<b>Staatliche Studienakademie Riesa</b>											
Technik	i	253	243	242	264	289	294	285	263	241	287
	w	60	70	66	64	67	69	71	69	68	88
Wirtschaft	i	167	175	187	202	242	285	276	261	233	269
	w	98	103	115	118	140	177	167	149	125	157
<b>Zusammen</b>	<b>i</b>	<b>420</b>	<b>418</b>	<b>429</b>	<b>466</b>	<b>531</b>	<b>579</b>	<b>561</b>	<b>524</b>	<b>474</b>	<b>556</b>
	<b>w</b>	<b>158</b>	<b>173</b>	<b>181</b>	<b>182</b>	<b>207</b>	<b>246</b>	<b>238</b>	<b>218</b>	<b>193</b>	<b>245</b>



### 9. Absolventen der Berufsakademie Sachsen 2007 nach Studienakademien und Studienbereichen

Studienakademie	insgesamt = i weiblich = w	Insgesamt	Sozialwesen	Technik	Wirtschaft
Staatliche Studienakademie Bautzen	i w	168 57	- -	100 16	68 41
Staatliche Studienakademie Breitenbrunn	i w	125 101	64 56	- -	61 45
Staatliche Studienakademie Dresden	i w	326 145	- -	105 16	221 129
Staatliche Studienakademie Glauchau	i w	325 110	- -	152 19	173 91
Staatliche Studienakademie Leipzig	i w	145 73	- -	40 4	105 69
Staatliche Studienakademie Plauen	i w	69 47	- -	6 1	63 46
Staatliche Studienakademie Riesa	i w	121 44	- -	65 15	56 29
<b>Berufsakademie Sachsen</b>	<b>i</b> <b>w</b>	<b>1 279</b> <b>577</b>	<b>64</b> <b>56</b>	<b>468</b> <b>71</b>	<b>747</b> <b>450</b>
darunter nach Studienjahr- wiederholung	i w	54 18	2 2	29 -	23 16

# 10. Absolventen der Berufsakademie Sachsen 2007 nach Studiengängen und Studienakademien

Studienrichtung Studiengang	insgesamt = i weiblich = w	Insgesamt	Staatliche Studienakademie ...						
			Bautzen	Breitenbrunn	Dresden	Glauchau	Leipzig	Plauen	Riesa
Sozialwesen									
Heimerziehung									
Hilfe zur Erziehung	i	20	-	20	-	-	-	-	-
	w	19	-	19	-	-	-	-	-
Kinder- und Jugendhilfe									
Jugendarbeit/Jugendsozialarbeit	i	18	-	18	-	-	-	-	-
	w	15	-	15	-	-	-	-	-
Sozialarbeit und Gesundheit	i	26	-	26	-	-	-	-	-
	w	22	-	22	-	-	-	-	-
Arbeit mit behinderten Menschen	i	18	-	18	-	-	-	-	-
	w	14	-	14	-	-	-	-	-
Soziale Arbeit in der Verwaltung/Soziale Dienste	i	8	-	8	-	-	-	-	-
	w	8	-	8	-	-	-	-	-
Zusammen	i	64	-	64	-	-	-	-	-
	w	56	-	56	-	-	-	-	-
Technik									
Automobilmanagement									
Automobilmanagement	i	20	-	-	-	20	-	-	-
	w	5	-	-	-	5	-	-	-
Bauingenieurwesen									
Hochbau	i	21	-	-	-	21	-	-	-
	w	5	-	-	-	5	-	-	-
Elektrotechnik	i	41	41	-	-	-	-	-	-
	w	2	2	-	-	-	-	-	-
Automatisierungstechnik	i	18	18	-	-	-	-	-	-
	w	-	-	-	-	-	-	-	-
Elektrische Energietechnik/Gebäudetechnik	i	14	14	-	-	-	-	-	-
	w	2	2	-	-	-	-	-	-
Kommunikationstechnik	i	9	9	-	-	-	-	-	-
	w	-	-	-	-	-	-	-	-
Holztechnik	i	43	-	-	43	-	-	-	-
	w	6	-	-	6	-	-	-	-
Holzbau/Bauelemente	i	22	-	-	22	-	-	-	-
	w	-	-	-	-	-	-	-	-
Möbel- und Innenausbau	i	21	-	-	21	-	-	-	-
	w	6	-	-	6	-	-	-	-
Informationstechnik	i	89	-	-	31	33	25	-	-
	w	11	-	-	4	5	2	-	-
Informatik	i	25	-	-	-	-	25	-	-
	w	2	-	-	-	-	2	-	-
Netzwerk- und Medientechnik	i	47	-	-	31	16	-	-	-
	w	7	-	-	4	3	-	-	-
Prozessinformatik	i	17	-	-	-	17	-	-	-
	w	2	-	-	-	2	-	-	-

Noch: 10. Absolventen der Berufsakademie Sachsen 2007 nach Studiengängen und Studienakademien

Studienrichtung Studiengang	insgesamt = i weiblich = w	Insge- samt	Staatliche Studienakademie ...						
			Bautzen	Breiten- brunn	Dresden	Glauchau	Leipzig	Plauen	Riesa
noch: Technik									
Instandhaltung/Service- management									
Service Engineering	i	15	-	-	-	-	15	-	-
	w	2	-	-	-	-	2	-	-
Labor- und Verfahrenstechnik	i	23	-	-	-	-	-	-	23
	w	13	-	-	-	-	-	-	13
Biotechnik	i	11	-	-	-	-	-	-	11
	w	8	-	-	-	-	-	-	8
Strahlentechnik	i	1	-	-	-	-	-	-	1
	w	1	-	-	-	-	-	-	1
Umwelttechnik	i	11	-	-	-	-	-	-	11
	w	4	-	-	-	-	-	-	4
Maschinenbau									
Maschinenbau	i	25	-	-	-	-	-	-	25
	w	2	-	-	-	-	-	-	2
Medienproduktion									
Medienproduktion	i	31	-	-	31	-	-	-	-
	w	6	-	-	6	-	-	-	-
Medizintechnik									
Medizintechnik	i	16	16	-	-	-	-	-	-
	w	6	6	-	-	-	-	-	-
Produktionstechnik									
Produktionstechnik	i	50	-	-	-	50	-	-	-
	w	3	-	-	-	3	-	-	-
Technisches Management									
Technisches Management	i	6	-	-	-	-	-	6	-
	w	1	-	-	-	-	-	1	-
Versorgungs- und Umwelt- technik									
Versorgungs- und Umwelt- technik	i	45	-	-	-	28	-	-	17
	w	1	-	-	-	1	-	-	-
Wirtschaftsingenieurwesen									
Wirtschaftsingenieurwesen	i	43	43	-	-	-	-	-	-
	w	8	8	-	-	-	-	-	-
Zusammen	i	468	100	-	105	152	40	6	65
	w	71	16	-	16	19	4	1	15

Noch: 10. Absolventen der Berufsakademie Sachsen 2007 nach Studiengängen und Studienakademien

Studienrichtung Studiengang	insgesamt = i weiblich = w	Insge- samt	Staatliche Studienakademie ...						
			Bautzen	Breiten- brunn	Dresden	Glauchau	Leipzig	Plauen	Riesa
Wirtschaft									
Bankwirtschaft									
Bankwirtschaft	i	94	1	-	25	34	34	-	-
	w	59	-	-	17	19	23	-	-
Bauwirtschaft									
Bauwirtschaft	i	24	-	-	-	24	-	-	-
	w	14	-	-	-	14	-	-	-
Finanzmanagement	i	14	14	-	-	-	-	-	-
Finanzmanagement	w	4	4	-	-	-	-	-	-
Handel									
Handel	i	127	-	-	72	-	-	26	29
	w	67	-	-	39	-	-	14	14
Immobilienwirtschaft									
Immobilienwirtschaft	i	37	-	-	-	-	37	-	-
	w	26	-	-	-	-	26	-	-
Industrie									
Industrie	i	47	-	15	32	-	-	-	-
	w	34	-	9	25	-	-	-	-
Management im Gesund- heitswesen									
Management im Gesund- heitswesen	i	37	-	-	-	-	-	37	-
	w	32	-	-	-	-	-	32	-
Mittelständische Wirtschaft									
Mittelständische Wirtschaft	i	61	-	-	-	61	-	-	-
	w	43	-	-	-	43	-	-	-
Öffentliche Wirtschaft									
Öffentliche Wirtschaft	i	39	39	-	-	-	-	-	-
	w	33	33	-	-	-	-	-	-
Spedition, Transport und Logistik									
Spedition, Transport und Logistik	i	29	-	-	-	29	-	-	-
	w	11	-	-	-	11	-	-	-
Sport-, Veranstaltungs- und Marketingmanagement									
Sport-, Veranstaltungs- und Marketingmanagement	i	27	-	-	-	-	-	-	27
	w	15	-	-	-	-	-	-	15
Steuerberatung/Prüfungs- wesen									
Steuerberatung/Prüfungs- wesen	i	66	-	-	32	-	34	-	-
	w	44	-	-	24	-	20	-	-

Noch: 10. Absolventen der Berufsakademie Sachsen 2007 nach Studiengängen und Studienakademien

Studienrichtung Studiengang	insgesamt = i weiblich = w	Insge- samt	Staatliche Studienakademie ...						
			Bautzen	Breiten- brunn	Dresden	Glauchau	Leipzig	Plauen	Riesa
noch: Wirtschaft									
Tourismuswirtschaft									
Tourismuswirtschaft	i	46	-	46	-	-	-	-	-
	w	36	-	36	-	-	-	-	-
Versicherungswirtschaft									
Versicherungswirtschaft	i	27	-	-	27	-	-	-	-
	w	17	-	-	17	-	-	-	-
Wirtschaftsinformatik									
Wirtschaftsinformatik	i	72	14	-	33	25	-	-	-
	w	15	4	-	7	4	-	-	-
Zusammen	i	747	68	61	221	173	105	63	56
	w	450	41	45	129	91	69	46	29
Insgesamt	i	1 279	168	125	326	325	145	69	121
	w	577	57	101	145	110	73	47	44

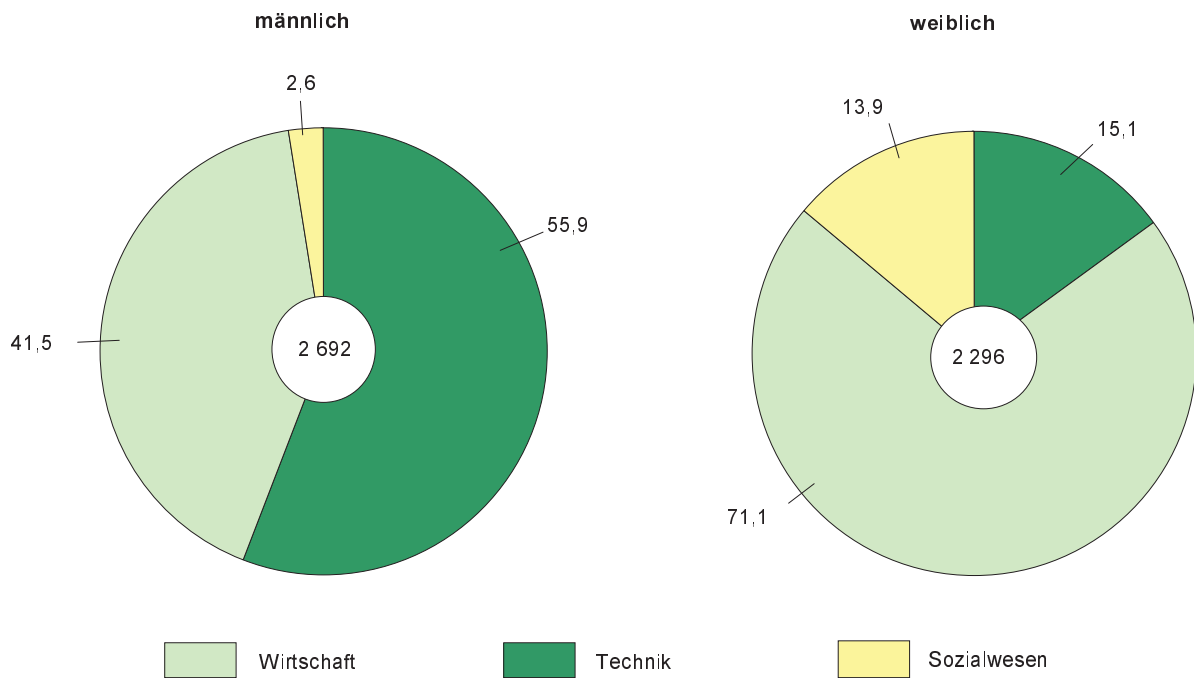
# 11. Absolventen an der Berufsakademie Sachsen in den Studienjahren 1998 bis 2007 nach Studienbereichen und Studienakademien

Studienbereich insgesamt = i weiblich = w		1998	1999	2000	2001	2002	2003	2004	2005	2006	2007
<b>Berufsakademie Sachsen</b>											
Sozialwesen	i	85	85	91	86	94	99	111	110	115	64
	w	78	75	80	75	87	88	89	96	100	56
Technik	i	114	296	339	329	358	380	457	437	446	468
	w	10	43	55	56	66	70	74	66	61	71
Wirtschaft	i	486	597	691	730	723	784	781	772	791	747
	w	322	377	418	437	449	486	455	484	465	450
Insgesamt	i	685	978	1 121	1 145	1 175	1 263	1 349	1 319	1 352	1 279
	w	410	495	553	568	602	644	618	646	626	577
<b>Staatliche Studienakademie Bautzen</b>											
Technik	i	23	33	36	60	57	77	67	77	55	100
	w	-	2	3	11	14	10	14	12	7	16
Wirtschaft	i	61	71	64	89	75	82	76	63	73	68
	w	37	38	34	48	40	49	42	34	40	41
Zusammen	i	84	104	100	149	132	159	143	140	128	168
	w	37	40	37	59	54	59	56	46	47	57
<b>Staatliche Studienakademie Breitenbrunn</b>											
Sozialwesen	i	85	85	91	86	94	99	111	110	115	64
	w	78	75	80	75	87	88	89	96	100	56
Wirtschaft	i	90	59	84	79	81	85	92	116	93	61
	w	80	55	65	70	71	76	75	100	73	45
Zusammen	i	175	144	175	165	175	184	203	226	208	125
	w	158	130	145	145	158	164	164	196	173	101
<b>Staatliche Studienakademie Dresden</b>											
Technik	i	42	49	56	63	72	66	100	96	91	105
	w	4	5	6	8	7	9	12	16	13	16
Wirtschaft	i	201	186	224	219	235	251	236	204	186	221
	w	110	117	130	118	140	161	120	118	98	129
Zusammen	i	243	235	280	282	307	317	336	300	277	326
	w	114	122	136	126	147	170	132	134	111	145

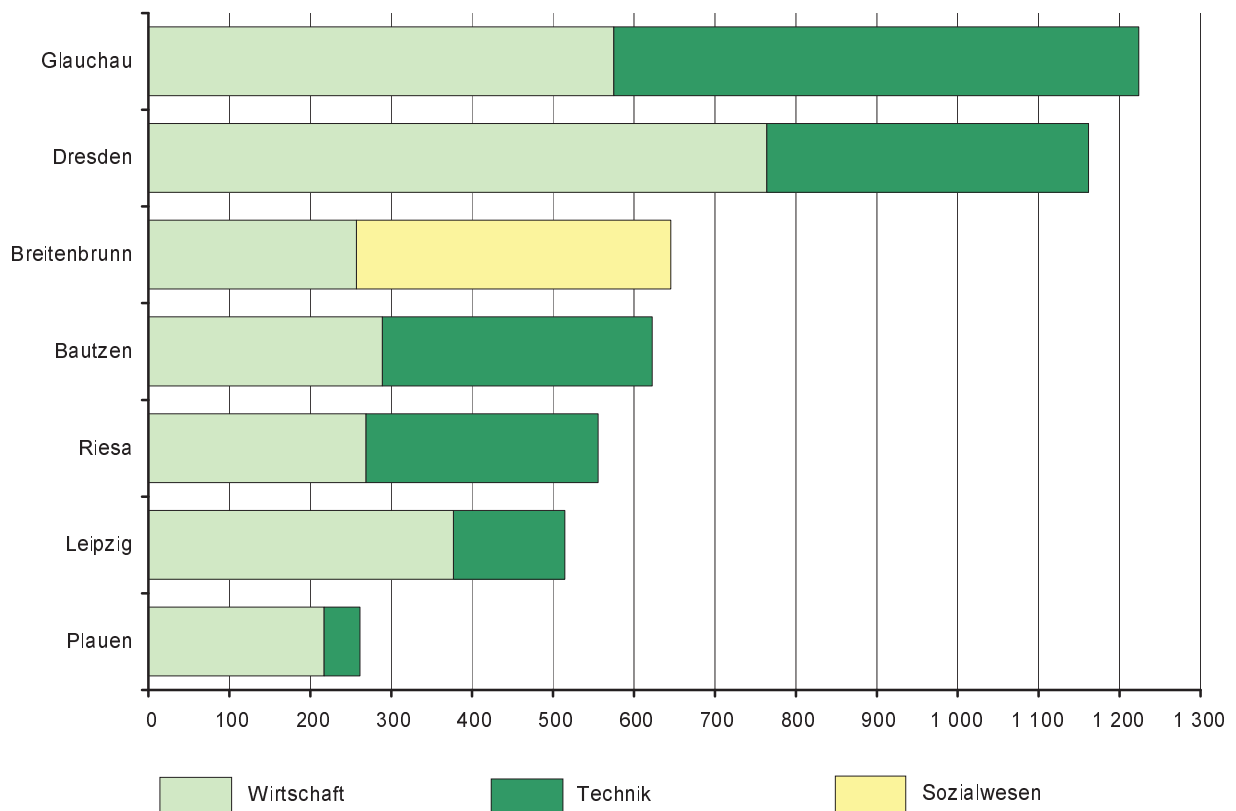
Noch: 11. Absolventen an der Berufsakademie Sachsen in den Studienjahren 1998 bis 2007  
nach Studienbereichen und Studienakademien

Studienbereich insgesamt = i weiblich = w		1998	1999	2000	2001	2002	2003	2004	2005	2006	2007
<b>Staatliche Studienakademie Glauchau</b>											
Technik	i	-	137	165	138	148	151	195	150	172	152
	w	-	19	24	18	19	33	31	12	16	19
Wirtschaft	i	-	121	154	161	154	176	175	164	165	173
	w	-	63	85	80	83	79	98	79	81	91
<b>Zusammen</b>	<b>i</b>	<b>-</b>	<b>258</b>	<b>319</b>	<b>299</b>	<b>302</b>	<b>327</b>	<b>370</b>	<b>314</b>	<b>337</b>	<b>325</b>
	<b>w</b>	<b>-</b>	<b>82</b>	<b>109</b>	<b>98</b>	<b>102</b>	<b>112</b>	<b>129</b>	<b>91</b>	<b>97</b>	<b>110</b>
<b>Staatliche Studienakademie Leipzig</b>											
Technik	i	-	-	-	-	14	-	10	15	34	40
	w	-	-	-	-	1	-	-	1	1	4
Wirtschaft	i	97	115	119	136	100	89	101	89	122	105
	w	69	78	79	89	63	62	60	62	73	69
<b>Zusammen</b>	<b>i</b>	<b>97</b>	<b>115</b>	<b>119</b>	<b>136</b>	<b>114</b>	<b>89</b>	<b>111</b>	<b>104</b>	<b>156</b>	<b>145</b>
	<b>w</b>	<b>69</b>	<b>78</b>	<b>79</b>	<b>89</b>	<b>64</b>	<b>62</b>	<b>60</b>	<b>63</b>	<b>74</b>	<b>73</b>
<b>Staatliche Studienakademie Plauen</b>											
Technik	i	-	-	-	-	-	-	6	12	8	6
	w	-	-	-	-	-	-	1	1	2	1
Wirtschaft	i	-	-	-	-	33	37	44	49	48	63
	w	-	-	-	-	24	27	29	33	35	46
<b>Zusammen</b>	<b>i</b>	<b>-</b>	<b>-</b>	<b>-</b>	<b>-</b>	<b>33</b>	<b>37</b>	<b>50</b>	<b>61</b>	<b>56</b>	<b>69</b>
	<b>w</b>	<b>-</b>	<b>-</b>	<b>-</b>	<b>-</b>	<b>24</b>	<b>27</b>	<b>30</b>	<b>34</b>	<b>37</b>	<b>47</b>
<b>Staatliche Studienakademie Riesa</b>											
Technik	i	49	77	82	68	67	86	79	87	86	65
	w	6	17	22	19	25	18	16	24	22	15
Wirtschaft	i	37	45	46	46	45	64	57	87	104	56
	w	26	26	25	32	28	32	31	58	65	29
<b>Zusammen</b>	<b>i</b>	<b>86</b>	<b>122</b>	<b>128</b>	<b>114</b>	<b>112</b>	<b>150</b>	<b>136</b>	<b>174</b>	<b>190</b>	<b>121</b>
	<b>w</b>	<b>32</b>	<b>43</b>	<b>47</b>	<b>51</b>	<b>53</b>	<b>50</b>	<b>47</b>	<b>82</b>	<b>87</b>	<b>44</b>

**Abb. 1 Studierende an der Berufsakademie Sachsen 2007 nach Studienbereichen**  
in Prozent

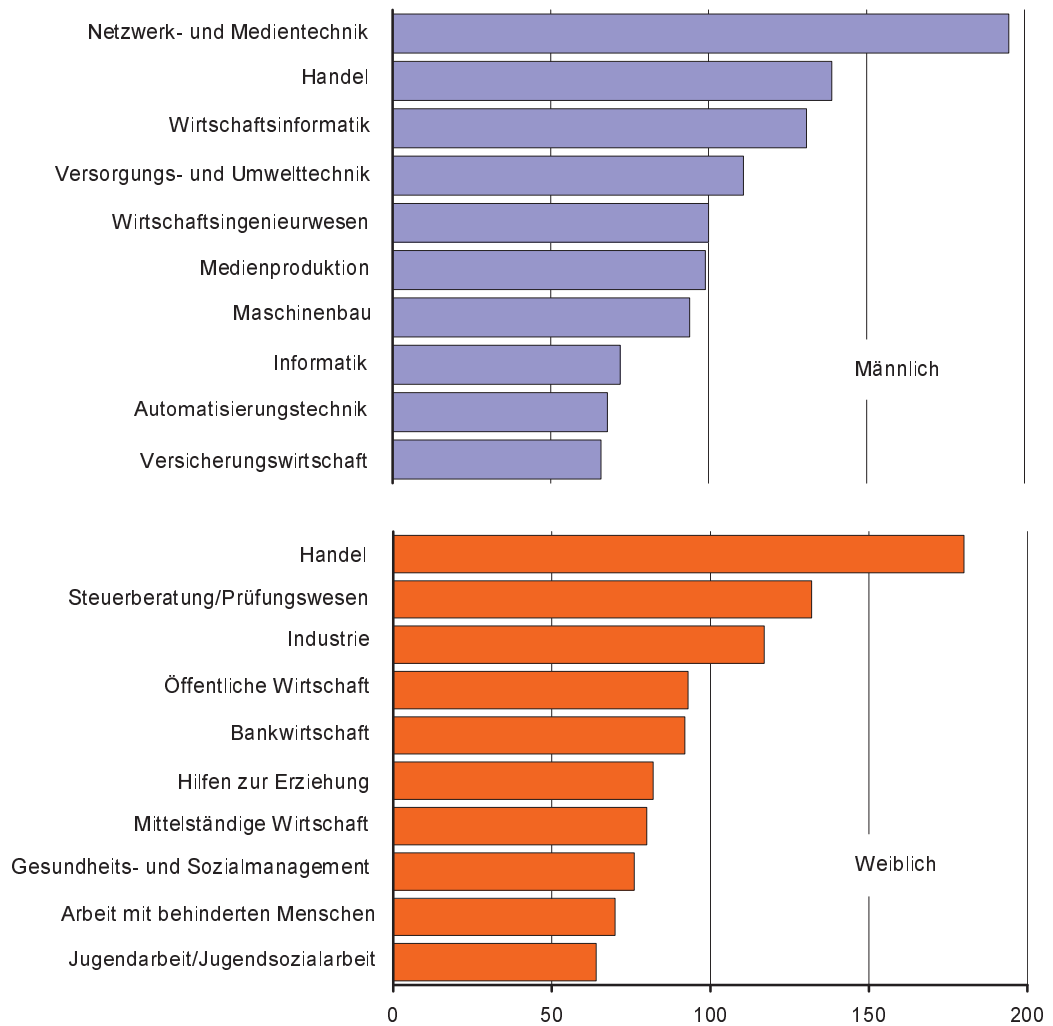


**Abb. 2 Studierende an der Berufsakademie Sachsen 2007 nach Studienakademien und Studienbereichen**





**Abb. 3 Studierende mit angestrebten Abschluss Diplom (BA) an der Berufsakademie Sachsen 2007 in den am stärksten besetzten Studiengängen**



**Abb. 4 Studienanfänger, Studierende und Absolventen an der Berufsakademie Sachsen in den Studienjahren 1998 bis 2007**

