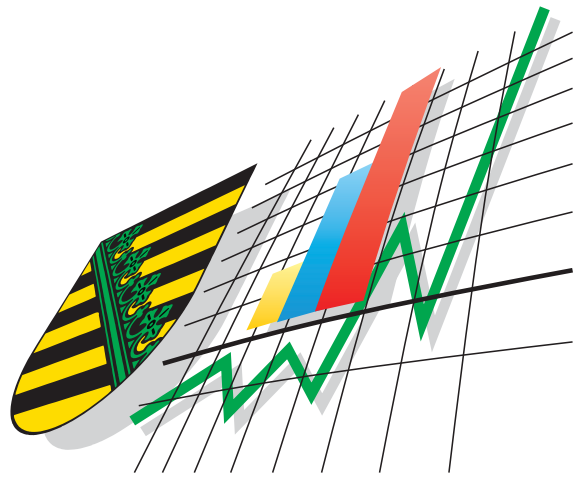


Statistisches Landesamt
des Freistaates
Sachsen



Statistische Berichte

Hochschulfinanzen im Freistaat Sachsen

2003

Zeichenerklärung

-	Nichts vorhanden (genau Null)	x	Tabellenfach gesperrt, weil Aussage nicht sinnvoll
0	Weniger als die Hälfte von 1 in der letzten besetzten Stelle, jedoch mehr als nichts	()	Aussagewert ist eingeschränkt
...	Angabe fällt später an	p	vorläufige Zahl
/	Zahlenwert nicht sicher genug	r	berichtigte Zahl
.	Zahlenwert unbekannt oder geheim zu halten	s	geschätzte Zahl

Herausgeber:

Statistisches Landesamt des Freistaates Sachsen

Macherstraße 63
01917 Kamenz

Postfach 11 05
01911 Kamenz

Telefon

Vermittlung 03578 33-0

Präsident/Sekretariat -1900

Auskunft -1913, -1914

Bibliothek -4352

Vertrieb -4316

Telefax -1999

Telefax -1921

Telefax -1598

Internet

www.statistik.sachsen.de

E-Mail

info@statistik.sachsen.de

Kein Zugang für elektronisch signierte sowie verschlüsselte Dokumente

© Statistisches Landesamt des Freistaates Sachsen, Kamenz, Januar 2005

Für nichtgewerbliche Zwecke sind Vervielfältigung und unentgeltliche Verbreitung, auch auszugsweise, mit Quellenangabe gestattet. Die Verbreitung, auch auszugsweise, über elektronische Systeme/Datenträger bedarf der vorherigen Zustimmung. Alle übrigen Rechte bleiben vorbehalten.

Inhalt

	Seite
Vorbemerkungen	3
Systematik der Fächergruppen, Lehr- und Forschungsbereiche	5
Erläuterungen	6
Ergebnisdarstellung	7

Tabellen

1. Ausgaben, Einnahmen, Studenten und Personal der Hochschulen 1994 bis 2003 nach Fächergruppen	10
2. Ausgaben der Hochschulen 2003 nach Hochschularten, Trägerschaft und Ausgabearten	16
3. Einnahmen der Hochschulen 2003 nach Hochschularten, Trägerschaft und Einnahmearten	18
4. Drittmiteinnahmen der Hochschulen 2003 nach Hochschulen, Drittmittelquellen und Hochschularten	20
5. Ausgaben der Hochschulen 2003 nach Fächergruppen, Lehr- und Forschungsbereichen und Ausgabearten	24
6. Ausgaben der Hochschulen 2003 nach Fächergruppen, Lehr- und Forschungsbereichen, ausgewählten Ausgabearten, Hochschularten und Trägerschaft	30
7. Ausgaben der Hochschulen 2003 nach Fächergruppen, Lehr- und Forschungsbereichen, ausgewählten Ausgabearten und Hochschulen	38
8. Einnahmen der Hochschulen 2003 nach Fächergruppen, Lehr- und Forschungsbereichen und Einnahmearten	56
9. Einnahmen der Hochschulen 2003 nach Fächergruppen, Lehr- und Forschungsbereichen, Einnahmearten und Hochschularten	62
10. Einnahmen der Hochschulen 2003 nach Fächergruppen, Lehr- und Forschungsbereichen, ausgewählten Einnahmearten und Hochschulen	68

Abbildungen

Abb. 1 Aufteilbare Ausgaben an den Hochschulen des Freistaates Sachsen 2003 nach Fächergruppen	80
Abb. 2 Ausgaben an den Hochschulen des Freistaates Sachsen 1994 bis 2003 nach Ausgabearten	80
Abb. 3 Deckung der Ausgaben an den Hochschulen des Freistaates Sachsen 1994 bis 2003 aus Drittmitteln, übrigen Einnahmen und Mitteln aus dem Landeshaushalt	81
Abb. 4 Laufende Grundmittel je Student an den Hochschulen des Freistaates Sachsen 1994 bis 2003	81
Abb. 5 Veränderung der Ausgaben, der Zahl der Studenten und des Personals an den Hochschulen des Freistaates Sachsen 1995 bis 2003 gegenüber 1994	82
Abb. 6 Veränderung der Personalausgaben, des Personalbestandes und der Studenten an den Hochschulen des Freistaates Sachsen 2003 gegenüber 2002 in ausgewählten Fächergruppen	82

Vorbemerkungen

Die Hochschulfinanzstatistik liefert im Unterschied zur Jahresrechnungstatistik der öffentlichen Haushalte die Einnahmen und Ausgaben der Hochschulen für Lehre und Forschung in der Gliederung nach Lehr- und Forschungsbereichen in ihrer Gesamtheit. Die fachliche Gliederung der Einnahmen und Ausgaben erfolgt entsprechend dem Fächerschlüssel der Hochschulstatistik.

Rechtsgrundlagen für die Durchführung der Hochschulfinanzstatistik sind:

- Gesetz über die Statistik für das Hochschulwesen (Hochschulstatistikgesetz - HStatG) vom 2. November 1990 (BGBl. I S. 2414); zuletzt geändert durch Artikel 69 der Verordnung vom 29. Oktober 2001 (BGBl. I S. 2785) i. V. m. dem
- Gesetz über die Statistik für Bundeszwecke (Bundesstatistikgesetz - BStatG) vom 22. Januar 1987 (BGBl. I S. 462, 565), zuletzt geändert durch Artikel 16 des Gesetzes vom 21. August 2002 (BGBl. I S. 3322),
- Gesetz über die Statistiken der öffentlichen Finanzen und des Personals im öffentlichen Dienst (Finanz- und Personalstatistikgesetz - FPStatG) in der Fassung der Bekanntmachung vom 8. März 2000 (BGBl. I S. 206), geändert durch Artikel 3 Abs. 20 des Gesetzes vom 21. Dezember 2000 (BGBl. I S. 1857).

Auskunftspflichtig sind nach § 5 Abs. 2 HStatG alle Hochschulen einschließlich der Hochschulkliniken und sonstiger der Ausbildung von Studenten dienender Krankenanstalten. Verwalten hochschulexterne Stellen (z. B. Staatsbetriebe des Sächsischen Immobilien- und Baumanagement und Bezügestellen) Mittel für die Hochschulen, so ergibt sich deren Auskunftspflicht nach § 11 Abs. 2 Nr. 1a FPStatG.

Die erfassten Erhebungsmerkmale für die Einnahmen und Ausgaben ergeben sich grundsätzlich aus dem Gruppierungsplan staatlicher Haushalte. Abweichungen der Hochschulfinanzstatistik zur Jahresrechnungstatistik des Landeshaushalts ergeben sich u. a. durch:

- das Zusammenführen sämtlicher Einnahmen und Ausgaben für Lehre und Forschung unter dem Dach der Hochschule, das heißt, auch Funktionskennziffern, die im Landeshaushalt nicht unter der Gruppe 13 - Hochschulen - zusammengefasst werden, sind Bestandteil der einzelnen Ergebnisse;
- die zusätzliche Erfassung der Einnahmen und Ausgaben aller privaten und kirchlichen Hochschulen, wobei im Tabellenteil weitgehendst eine getrennte Darstellung bzw. eine Ausgliederung angestrebt wurde;
- die vollständige Erfassung der Drittmittel für die Lehre und Forschung (auch der über Verwahrkonten abgewickelten Drittmittelprojekte);
- die Erfassung der Fachhochschule für Sächsische Verwaltung Meißen und der Fachhochschule für Polizei Sachsen Rothenburg in den Gesamtausgaben für das Hochschulwesen.

Bei der Zuordnung zu den Fächergruppen und Lehr- und Forschungsbereichen ist zu beachten, dass es aufgrund sachlicher und technisch-organisatorischer Gegebenheiten Einnahme- und Ausgabearten gibt, die aufgliederbar sind und solche, die nur der Hochschule insgesamt zugeordnet werden können (im Statistischen Bericht in der Fächergruppe - Zentrale Einrichtungen ohne klinikspezifische Einrichtungen - unter "Hochschule insgesamt" erfasst).

Bei der Erfassung und Aufbereitung sind neben den voll aufteilbaren Einnahme- und Ausgabearten folgende Kategorien zu unterscheiden:

- Einnahme- und Ausgabearten, die nicht in die Hochschulfinanzstatistik einzubeziehen sind (u. a. Studien- und Graduiertenförderung, Zuschüsse an Studentenwerke, Bezüge und Beihilfen von Versorgungsempfängern, Bezüge der Beamtenanwärter der Verwaltungsfachhochschule und der Fachhochschule für Polizei Sachsen);
- Einnahme- und Ausgabearten, die nur der Hochschule insgesamt zuzurechnen sind (z. B. alle Zentralen Einrichtungen, Mieten und Pachten, Unterhaltungskosten der Grundstücke);
- Einnahme- und Ausgabearten, die von den Hochschulen nur zum Teil nach Fächergruppen und Lehr- und Forschungsbereichen aufteilbar sind (z. B. Bewirtschaftungskosten, Baumaßnahmen), während ein anderer Teil nur der Hochschule insgesamt zugeordnet werden kann.

Die Medizinischen Fakultäten der Universitäten werden in Ihrer Gesamtheit seit 1993 nach der kaufmännischen Buchführung in den Universitätskliniken erfasst. Die Zusammenführung mit den Angaben der Hochschulen ist dennoch mit einigen Problemen behaftet. So hat die damit verbundene Rückrechnung auf kameralistische Strukturen zur Folge, dass die Ausgaben für die Unterhaltung von Grundstücken und Gebäuden der Universitätskliniken nicht mehr exakt zugeordnet werden können und deshalb unter der Ausgabeart "übrige" erscheinen.

Gemäß Hochschulstatistikgesetz besteht für die Leiter der Hochschulen Auskunftspflicht. 2003 gab es im Freistaat Sachsen sieben Universitäten, zwei Hochschulkliniken, sieben Kunsthochschulen, zehn Fachhochschulen und zwei Verwaltungsfachhochschulen.

Universitäten in Trägerschaft des Landes	Universität Leipzig (ohne Medizinische Fakultät) Technische Universität Dresden (ohne Medizinische Fakultät) Technische Universität Chemnitz Technische Universität Bergakademie Freiberg Internationales Hochschulinstitut Zittau
Universitätskliniken in Trägerschaft des Landes	Universitätsklinikum Leipzig (einschließlich Medizinische Fakultät) Universitätsklinikum Dresden "Carl Gustav Carus" (einschließlich Medizinische Fakultät)
Private Universitäten	Handelshochschule Leipzig DIU-Dresden International University GmbH
Kunsthochschulen in Trägerschaft des Landes	Hochschule für Bildende Künste Dresden Hochschule für Grafik und Buchkunst Leipzig Hochschule für Musik und Theater "Felix Mendelssohn Bartholdy" Leipzig Hochschule für Musik "Carl Maria von Weber" Dresden Palucca Schule Dresden – Hochschule für Tanz
Private und kirchliche Kunsthochschulen	Hochschule für Kirchenmusik Dresden Hochschule für Kirchenmusik Görlitz
Fachhochschulen in Trägerschaft des Landes (ohne Verwaltungsfachhochschulen)	Hochschule für Technik und Wirtschaft Dresden (FH) Hochschule für Technik, Wirtschaft und Kultur Leipzig (FH) Hochschule Mittweida (FH) Hochschule Zittau/Görlitz (FH) Westsächsische Hochschule Zwickau (FH)
Private und kirchliche Fachhochschulen	Deutsche Telekom AG Fachhochschule Leipzig Evangelische Hochschule für Soziale Arbeit Dresden (FH) Fachhochschule für Religionspädagogik und Gemeindediakonie Moritzburg AKAD.Die Privat-Hochschulen.Fachhochschule Leipzig Vogtländische Fachhochschule Plauen
Verwaltungsfachhochschulen	Fachhochschule für Polizei Sachsen Rothenburg Fachhochschule der Sächsischen Verwaltung Meißen

Wir bitten zu beachten, dass in der Tabelle 1 durch die Euroumstellung geringe Rundungsdifferenzen in Kauf genommen werden müssen.

Systematik der Fächergruppen, Lehr- und Forschungsbereiche

Signatur	Fächergruppe Lehr- und Forschungsbereich	Signatur	Fächergruppe Lehr- und Forschungsbereich
Sprach- und Kulturwissenschaften		Veterinärmedizin	
010	Sprach- und Kulturwissenschaften allgemein	540	Veterinärmedizin allgemein
020	Evangelische Theologie	550	Vorklinische Veterinärmedizin
030	Katholische Theologie	560	Klinisch-Theoretische Veterinärmedizin
040	Philosophie	580	Klinisch-Praktische Veterinärmedizin
050	Geschichte	Agrar-, Forst- und Ernährungswissenschaften	
070	Bibliothekswissenschaft, Dokumentation, Publizistik	610	Agrar-, Forst- und Ernährungswissenschaften allg.
080	Allgemeine und vergleichende Literatur- und Sprachwissenschaft	615	Landespflege, Umweltgestaltung
090	Altphilologie	620	Agrarwissenschaften, Lebensmittel- und Getränketechnologie
100	Germanistik	640	Forstwissenschaft, Holzwirtschaft
110	Anglistik, Amerikanistik	650	Ernährungs- und Haushaltswissenschaften
120	Romanistik	Ingenieurwissenschaften	
130	Slawistik, Baltistik, Finno-Ugristik	670	Ingenieurwissenschaften allgemein
140	Sonstige/Außereuropäische Sprach- und Kulturwissenschaften	680	Bergbau, Hüttenwesen
160	Kulturwissenschaften i. e. S.	690	Maschinenbau/Verfahrenstechnik
170	Psychologie	710	Elektrotechnik
180	Erziehungswissenschaften	720	Verkehrstechnik, Nautik
190	Sonderpädagogik	730	Architektur
200	Sport	740	Raumplanung
		750	Bauingenieurwesen
		760	Vermessungswesen
Rechts-, Wirtschafts- und Sozialwissenschaften		Kunst, Kunstwissenschaft	
220	Rechts-, Wirtschafts- und Sozialwissenschaften allgemein	780	Kunst, Kunstwissenschaft allgemein
225	Regionalwissenschaften	790	Bildende Kunst
230	Politikwissenschaften	800	Gestaltung
235	Sozialwissenschaften	820	Darstellende Kunst, Film und Fernsehen, Theaterwissenschaft
240	Sozialwesen	830	Musik, Musikwissenschaft
250	Rechtswissenschaften	Zentrale Einrichtungen (ohne klinikspezifische Einrichtungen)	
270	Verwaltungswissenschaft	870	Hochschule insgesamt
290	Wirtschaftswissenschaften	880	Zentrale Hochschulverwaltung
310	Wirtschaftsingenieurwesen	890	Zentral verwaltete Hörsäle und Lehrräume
Mathematik, Naturwissenschaften		900	Zentralbibliothek
330	Mathematik, Naturwissenschaften allgemein	910	Hochschulrechenzentrum
340	Mathematik	920	Zentrale wissenschaftliche Einrichtungen
350	Informatik	930	Zentrale Betriebs- und Versorgungseinrichtungen
360	Physik, Astronomie	940	Soziale Einrichtungen
370	Chemie	950	Übrige Ausbildungseinrichtungen
390	Pharmazie	960	Mit der Hochschule verbundene sowie hochschulfremde Einrichtungen
400	Biologie	Zentrale Einrichtungen der Hochschulkliniken (nur Humanmedizin)	
410	Geowissenschaften	970	Kliniken insgesamt, Zentrale Dienste
420	Geographie	980	Soziale Einrichtungen der Kliniken
Humanmedizin		986	Übrige Ausbildungseinrichtungen der Kliniken
440	Humanmedizin allgemein	990	Mit d. Klinik verbundene sowie klinikfremde Einrichtg.
450	Vorklinische Humanmedizin (mit ZM)	999 Insgesamt	
470	Klinisch-Theoretische Humanmedizin (mit ZM)		
490	Klinisch-Praktische Humanmedizin (o. ZM)		
520	Zahnmedizin (klinisch-praktisch)		

Erläuterungen

Ausgabe-/Einnahmeart	Gruppierung	Wichtige Bestandteile...
Laufende Ausgaben		
Personalausgaben	41, 42, 441 bis 443, 45	Beamtenbezüge, Angestelltenvergütung, Löhne der Arbeiter u. ä. personalbezogene Ausgaben;
Unterhaltung der Grundstücke und Gebäude	517 bis 521	Heizung, Energie, Be- und Entwässerung, Gebäudeversicherung, Reinigungskosten, Mieten und Pachten;
Übrige Ausgaben	511 bis 516 522 bis 549	Geschäftsbedarf, Post- und Fernmeldegebühren, Haltung von Fahrzeugen, Laborbedarf u. ä. Verbrauchsmittel;
Zuschüsse für laufende Zwecke	6	Schuldendiensthilfen, Erstattungen und Zuweisungen für laufende Zwecke;
Investitionsausgaben		
Erwerb von Grundstücken	82	Ankauf von bebauten und unbebauten Grundstücken;
Baumaßnahmen	7	Neu-, Um- und Erweiterungsbau;
Ersteinrichtung im Rahmen von Baumaßnahmen	Teile aus 81	Zimmerausstattung, Operationsausrüstungen und dgl. im Rahmen von Baumaßnahmen;
Sonstiger Erwerb von beweglichen Sachen	Teile aus 81 87 bis 89	Fahrzeuge, Zimmer- und Operationsausrüstungen, Büromaschinen, Laborgeräte u. Ä., sofern nicht im Rahmen von Baumaßnahmen;
Verwaltungseinnahmen	11 bis 14	Gebühren, Einnahmen aus Veröffentlichungen, Mieten und Pachten, Einnahmen aus Krankenhausbehandlung, Erlöse aus Verkauf u. Ä.
Einnahmen aus Zuweisungen und Zuschüssen für laufende Zwecke		
- aus dem öffentlichen Bereich	21 bis 25 291 bis 293	Bund, Länder, Gemeinden, Sozialversicherungsträger, Bundesanstalt für Arbeit
- aus sonstigen Bereichen	26 bis 28	Deutsche Forschungsgemeinschaft, Stiftungen, Unternehmen, Europäische Gemeinschaft u. Ä.
Einnahmen aus Zuweisungen und Zuschüssen für Investitionen		
- aus dem öffentlichen Bereich	33	Bund, Länder, Gemeinden, Sozialversicherungsträger, Bundesanstalt für Arbeit
- aus sonstigen Bereichen	34	Deutsche Forschungsgemeinschaft, Stiftungen, Unternehmen, Europäische Gemeinschaft u. Ä.
Drittmittel	Teile aus: 119, 125, 25, 38, 33, 34	Mittel, die zur Förderung von Forschung und Entwicklung sowie des wissenschaftlichen Nachwuchses und der Lehre zusätzlich zum regulären Hochschulhaushalt von öffentlichen oder privaten Stellen eingeworben werden. In der Hochschulfinanzstatistik werden nur Mittel erfasst, die in die Hochschulhaushalte eingestellt Hochschulhaushalte eingestellt bzw. von der Hochschule auf Verwahrkonten verwaltet werden.

Abkürzungen

H - Hochschule
FH - Fachhochschule
ZM - Zahnmedizin

Ergebnisdarstellung

Im Haushaltsjahr 2003 wurden im Freistaat Sachsen insgesamt 26 Hochschulen und zwei Hochschulkliniken in die Hochschulfinanzstatistik einbezogen. Dazu gehörten neun Hochschulen in privater, kirchlicher bzw. betrieblicher Trägerschaft, die nicht im Hochschuletat des Landes enthalten sind.

Ausgehend von diesem Berichtskreis betrugen die Ausgaben (einschließlich der Ausgaben für die Krankenbehandlung in den Hochschulkliniken) im Hochschulwesen des Freistaates Sachsen 2003 insgesamt 1 648,3 Millionen €, davon in den:

	<u>Mill. €</u>	<u>Anteil</u>
Hochschulen in Trägerschaft des Landes	1 627,9	98,8 %
- Geschäftsbereich SMWK	1 619,3	98,2 %
- Geschäftsbereich SMI	8,6	0,5 %
Hochschulen in privater, kirchlicher bzw. betrieblicher Trägerschaft	20,4	1,2 %

Bei einem gleichzeitigen Einnahmevermögen der Hochschulen von insgesamt 611,7 Millionen € betrugen die Mittel aus dem Landeshaushalt 1 036,6 Millionen €.

Gegenüber dem Jahr 2002 erhöhten sich die Gesamtausgaben um 8,1 Millionen €. Im gleichen Zeitraum verringerten sich die Gesamteinnahmen um 37,9 Millionen €. Die Mittel aus dem Landeshaushalt erhöhten sich (siehe Tabelle 1).

Veränderung gegenüber dem Vorjahr (in Prozent)

Zeitraum	Ausgaben	Einnahmen	Mittel aus dem Landeshaushalt
1995 gegenüber 1994	3,9	8,5	1,7
1996 gegenüber 1995	1,3	1,5	1,2
1997 gegenüber 1996	-0,2	5,5	-3,2
1998 gegenüber 1997	1,5	0,8	1,9
1999 gegenüber 1998	4,9	4,3	5,2
2000 gegenüber 1999	1,8	3,8	0,7
2001 gegenüber 2000	1,6	4,6	0,0
2002 gegenüber 2001	2,6	8,8	-1,1
2003 gegenüber 2002	0,5	-5,8	4,6

Das Investitionsvolumen erhöhte sich zum Vorjahr um 18,4 Millionen € und betrug insgesamt 264,2 Millionen €. Darunter waren 167,1 Millionen € für Baumaßnahmen, die um 1,9 Millionen € gegenüber 2002 gestiegen sind. Die Ausgaben für den sonstigen Erwerb von beweglichen Sachen an den Hochschulen erhöhten sich dagegen um 3,6 Millionen €.

Ausgabenstruktur und Entwicklung ausgewählter Ausgabearten (in Prozent)

Ausgabeart	Anteil an den Gesamtausgaben		Veränderung zum Vorjahr
	2002	2003	2003 gegenüber 2002
Laufende Ausgaben	85,0	84,0	-0,7
darunter Personalausgaben	59,2	60,5	2,7
Investitionsausgaben	15,0	16,0	7,5
darunter Baumaßnahmen	10,1	10,1	1,2

Von den Gesamteinnahmen entfielen 69,0 Prozent (Vorjahr = 71,0 Prozent) auf Verwaltungseinnahmen und 31,0 Prozent auf Zuweisungen und Zuschüsse (Vorjahr 29,0 Prozent). Der Anteil der zusätzlich zur Grundausrüstung für Lehre und Forschung eingeworbenen Drittmittel betrug 29,6 Prozent (Vorjahr 27,4 Prozent). Von den Verwaltungseinnahmen insgesamt wurden auch im Berichtsjahr 96,6 Prozent von den Universitätskliniken, vorwiegend über Pflegesätze der Krankenkassen, realisiert (siehe Tabelle 3).

Zusätzlich zur Grundausrüstung sind von den Hochschulen im Jahr 2003 insgesamt 181,3 Millionen € Drittmittel eingeworben worden, das waren 3,6 Millionen € bzw. 2,0 Prozent mehr als 2002.

Für die Hochschulfinanzierung gewinnen die Drittmiteileinnahmen immer mehr an Bedeutung. Im Freistaat Sachsen wurden im Jahr 2003 insgesamt 11,0 Prozent der Gesamtausgaben der Hochschulen mit Drittmitteln abgedeckt (Vorjahr = Sachsen 10,8 Prozent/gesamtes Bundesgebiet 10,9 Prozent). Der Deckungsgrad streute in den einzelnen sächsischen Hochschularten zwischen 20,6 Prozent in den Universitäten (ohne Kliniken); 5,3 Prozent in den Fachhochschulen (ohne Verwaltungsfachhochschulen) und 0,9 Prozent in den Kunsthochschulen.

86,4 Prozent (Vorjahr = 85,8 Prozent) der gesamten Ausgaben konzentrierten sich 2003 auf die Universitäten (einschließlich der Hochschulkliniken); 10,7 Prozent (11,2 Prozent) auf die Fachhochschulen; 2,4 Prozent (2,6 Prozent) auf die Kunsthochschulen und 0,5 Prozent (0,3 Prozent) auf die Verwaltungsfachhochschulen (siehe Tabelle 2).

Vom Gesamtvolumen der Ausgaben waren 85,4 Prozent auf Fächergruppen bzw. Lehr- und Forschungsbereiche aufteilbar (siehe Abbildung 1). 14,6 Prozent entfielen auf die Zentralen Einrichtungen (ohne klinikspezifische Einrichtungen).

Anteil der Fächergruppen an den aufteilbaren Ausgaben (in Prozent)

Fächergruppe	Ausgaben insgesamt		2003	
	2002	2003	laufende Ausgaben	Investitionsausgaben
Sprach- und Kulturwissenschaften	6,1	5,6	6,5	0,9
Sport	0,6	0,6	0,7	0,0
Rechts-, Wirtschafts- und Sozialwissenschaften	5,2	5,1	5,9	0,9
Mathematik, Naturwissenschaften	12,6	13,3	12,3	18,3
Humanmedizin (einschließlich klinikspezifische Einrichtungen)	51,0	51,3	50,2	57,1
Veterinärmedizin	1,4	1,3	1,4	1,1
Agrar-, Forst- und Ernährungswissenschaften	0,9	0,9	1,0	0,4
Ingenieurwissenschaften	19,2	19,3	19,2	19,7
Kunst, Kunstwissenschaft	3,0	2,7	2,9	1,6

Der relativ hohe Anteil der Fächergruppe Humanmedizin ergibt sich aus der Abrechnung der Hochschulkliniken, die auch die Ausgaben der Krankenbehandlung beinhaltet. Gleichzeitig ist das nach wie vor hohe Investitionsvolumen der Hochschulkliniken zu beachten. Es betrug im Rechnungsjahr 2003 insgesamt 132,1 Millionen €. Das waren 50,0 Prozent des Gesamtvolumens der Hochschulen (siehe Tabelle 2).

Der Anteil der Personalkosten an den laufenden Ausgaben lag im Jahr 2003 insgesamt bei 72,1 Prozent und war damit höher als im Vorjahr (69,6 Prozent). Bei den einzelnen Fächergruppen ergaben sich folgende prozentuale Anteile:

Fächergruppe	2002	2003
Sprach- und Kulturwissenschaften	92,9	90,8
Sport	74,7	78,3
Rechts-, Wirtschafts- und Sozialwissenschaften	89,2	88,7
Mathematik, Naturwissenschaften	85,7	86,9
Humanmedizin (einschließlich klinikspezifische Einrichtungen)	59,0	63,2
Veterinärmedizin	73,9	74,2
Agrar-, Forst- und Ernährungswissenschaften	75,9	76,2
Ingenieurwissenschaften	85,6	86,1
Kunst, Kunstwissenschaft	89,7	90,1

Um die Ausgaben der Hochschulen je Student darstellen zu können, werden die laufenden Grundmittel berechnet.

Bei den laufenden Grundmitteln für Lehre und Forschung handelt es sich um den Teil der Hochschulausgaben, den der Hochschulträger aus eigenen Mitteln den Hochschulen für laufende Zwecke zur Verfügung stellt. Sie werden ermittelt, indem von den Ausgaben der Hochschulen für laufende Zwecke (z. B. Personalausgaben, Unterhaltung der Grundstücke und Gebäude, sächliche Verwaltungsausgaben) die Verwaltungseinnahmen und die Drittmiteleinnahmen subtrahiert werden. Die laufenden Grundmittel enthalten keine Investitionsausgaben und keine Zusetzungen für die Altersversorgung und Beihilfen. Die laufenden Grundmittel können in Relation zur Anzahl der Studenten gestellt werden (siehe Abbildung 4).

Entwicklung der laufenden Grundmittel je Student

Rechnungs- jahr	Laufende Ausgaben	Einnahmen		Laufende Grundmittel	Studenten	Laufende Grundmittel je Student
		Verwaltungs- einnahmen	Drittmittel			
	1 000 €					€
1994	1 104 271	323 643	110 817	669 812	63 549	10 540
1995	1 184 790	356 594	119 218	708 977	67 231	10 545
1996	1 213 866	350 265	130 944	732 657	70 574	10 381
1997	1 219 673	376 439	139 042	704 192	73 544	9 575
1998	1 224 578	382 093	137 400	705 085	76 678	9 195
1999	1 268 890	399 914	143 127	725 849	80 171	9 054
2000	1 295 664	409 299	152 167	734 198	84 516	8 687
2001	1 315 841	420 893	167 200	727 748	90 162	8 072
2002	1 394 413	461 478	177 674	755 261	96 241	7 848
2003	1 384 116	421 990	181 259	780 867	103 003	7 581

1. Ausgaben, Einnahmen, Studenten und Personal der Hochschulen 1994 bis 2003 nach Fächergruppen

Fächergruppe	Rechnungs- jahr	Ausgaben				Einnahmen	
		insgesamt	laufende Ausgaben	darunter Personal- ausgaben	Investitions- ausgaben	insgesamt	darunter Drittmittel
		1 000 €					
Sprach- und Kulturwissenschaften	1994	75 645	67 817	61 100	7 827	5 284	4 798
	1995	71 725	68 509	61 798	3 216	5 091	4 670
	1996	71 209	69 856	64 468	1 353	6 807	6 250
	1997	70 556	65 741	60 392	4 815	6 463	6 389
	1998	68 880	66 660	61 945	2 210	6 998	6 920
	1999	71 123	68 944	64 072	2 180	8 109	8 028
	2000	76 675	70 007	64 768	6 668	9 073	8 944
	2001	81 371	71 056	65 805	10 315	8 192	8 085
	2002	84 852	74 327	69 029	10 525	11 270	11 137
	2003	78 735	76 680	69 636	2 055	12 379	12 212
Sport	1994	9 581	9 506	4 613	75	1 190	896
	1995	6 630	6 110	4 677	520	1 211	913
	1996	7 906	7 504	5 075	402	1 106	852
	1997	9 880	7 365	5 466	2 516	1 363	993
	1998	11 584	6 949	5 610	4 634	1 354	1 033
	1999	10 581	7 194	5 799	3 386	1 605	1 272
	2000	8 299	7 555	5 822	744	1 601	1 257
	2001	8 646	8 509	6 293	137	1 620	1 273
	2002	8 518	8 476	6 328	42	1 826	1 453
	2003	8 135	8 090	6 333	45	1 933	1 475
Rechts-, Wirtschafts- und Sozialwissen- schaften	1994	51 275	46 907	42 176	4 367	4 099	2 515
	1995	58 055	51 967	45 980	6 088	2 738	2 312
	1996	61 929	55 453	49 643	6 477	7 081	3 114
	1997	57 532	55 097	48 904	2 435	7 437	3 834
	1998	60 527	58 084	51 658	2 442	8 705	4 742
	1999	65 927	61 273	54 329	4 654	11 627	6 257
	2000	68 745	63 388	55 977	5 357	11 602	6 704
	2001	71 370	66 117	58 766	5 253	15 619	8 616
	2002	71 419	67 653	60 320	3 766	14 625	7 069
	2003	71 619	69 552	61 713	2 067	16 143	7 913
Mathematik, Natur- wissenschaften	1994	146 764	124 657	104 171	22 107	26 992	25 632
	1995	152 635	125 396	108 753	27 239	27 570	26 629
	1996	156 795	130 872	112 418	25 922	31 190	30 268
	1997	164 666	130 833	111 677	33 833	31 811	31 516
	1998	157 616	127 298	110 955	30 318	29 091	28 916
	1999	168 161	126 543	111 130	41 618	28 147	27 956
	2000	171 364	128 826	111 741	42 537	29 614	29 324
	2001	166 865	134 757	115 302	32 108	32 236	31 746
	2002	174 431	140 952	120 841	33 479	36 145	35 803
	2003	187 114	144 754	125 804	42 360	34 247	33 859

1) zum Ende des Rechnungsjahres

2) Stichtag jeweils 1. Dezember

Studenten im Wintersemester ¹⁾	Hochschulpersonal ²⁾			Rechnungs-jahr	Fächergruppe
	insgesamt	wissenschaftliches und künstlerisches Personal	Verwaltungs-, technisches und sonstiges Personal		
9 109	1 750	1 426	324	1994	Sprach- und Kulturwissenschaften
10 156	1 797	1 481	316	1995	
11 377	1 773	1 430	343	1996	
12 655	1 807	1 506	301	1997	
13 770	1 908	1 573	335	1998	
14 916	1 905	1 596	309	1999	
16 100	2 080	1 770	310	2000	
17 961	2 226	1 907	319	2001	
19 677	2 070	1 759	311	2002	
21 788	2 206	1 897	309	2003	
875	204	135	69	1994	Sport
815	175	119	56	1995	
998	147	96	51	1996	
1 115	164	113	51	1997	
1 197	165	110	55	1998	
1 336	175	122	53	1999	
1 414	170	120	50	2000	
1 535	203	156	47	2001	
1 595	182	133	49	2002	
1 648	247	194	53	2003	
19 066	1 381	1 128	253	1994	Rechts-, Wirtschafts- und Sozialwissenschaften
21 803	1 554	1 260	294	1995	
23 517	1 547	1 292	255	1996	
23 956	1 641	1 373	268	1997	
23 854	1 843	1 544	299	1998	
23 740	1 850	1 557	293	1999	
23 761	1 924	1 625	299	2000	
24 369	1 862	1 581	281	2001	
25 521	1 849	1 583	266	2002	
26 019	1 894	1 618	276	2003	
7 006	3 199	2 056	1 143	1994	Mathematik, Naturwissenschaften
7 431	3 233	2 141	1 092	1995	
8 336	3 297	2 215	1 082	1996	
9 223	3 176	2 164	1 012	1997	
9 960	3 074	2 055	1 019	1998	
10 889	3 080	2 084	996	1999	
12 786	2 978	2 023	955	2000	
14 390	3 068	2 102	966	2001	
16 105	3 073	2 141	932	2002	
17 586	3 198	2 262	936	2003	

Noch: 1. Ausgaben, Einnahmen, Studenten und Personal der Hochschulen 1994 bis 2003
nach Fächergruppen

Fächergruppe	Rechnungs- jahr	Ausgaben				Einnahmen	
		insgesamt	laufende Ausgaben	darunter Personal- ausgaben	Investitions- ausgaben	insgesamt	darunter Drittmittel
		1 000 €					
Humanmedizin (einschließlich Zentrale Einrichtungen der Hochschulkliniken)	1994	555 288	421 338	260 751	133 949	327 921	8 794
	1995	569 747	471 082	287 654	98 665	362 266	11 177
	1996	581 824	490 713	304 563	91 111	354 134	10 487
	1997	570 778	507 060	320 557	63 718	384 402	13 281
	1998	591 886	514 109	319 980	77 778	391 561	15 865
	1999	643 859	540 315	329 225	103 544	407 190	15 227
	2000	663 868	557 933	344 052	105 934	422 659	18 744
	2001	671 841	564 730	352 362	107 111	433 943	22 038
	2002	703 672	616 122	363 445	87 550	474 994	24 216
	2003	722 448	590 389	373 230	132 059	437 969	28 030
Veterinärmedizin	1994	15 046	12 275	8 702	2 771	1 676	1 107
	1995	15 637	12 815	9 919	2 822	1 896	1 114
	1996	15 272	13 084	10 218	2 188	2 071	998
	1997	19 022	13 078	9 844	5 944	2 352	1 148
	1998	21 428	13 351	10 304	8 077	2 211	919
	1999	24 909	13 255	10 196	11 654	2 283	915
	2000	21 755	14 345	10 633	7 410	2 687	1 014
	2001	26 014	16 013	11 370	10 001	4 181	1 515
	2002	18 878	16 074	11 875	2 804	4 010	1 208
	2003	18 910	16 388	12 163	2 522	4 628	1 925
Agrar-, Forst- und Ernährungswissen- schaften	1994	18 179	15 032	11 576	3 147	4 387	3 833
	1995	16 060	14 679	11 801	1 380	3 908	3 477
	1996	14 704	13 455	10 284	1 249	4 107	3 513
	1997	13 904	13 394	9 447	510	4 132	3 583
	1998	16 186	11 597	8 730	4 589	4 021	3 497
	1999	20 087	11 133	8 486	8 954	3 503	3 090
	2000	14 900	11 938	8 986	2 962	3 767	3 362
	2001	13 824	11 584	9 406	2 240	4 162	4 145
	2002	13 159	12 361	9 386	798	4 512	4 488
	2003	12 607	11 684	8 904	923	3 751	3 726
Ingenieurwissen- schaften	1994	227 919	199 346	167 194	28 573	60 068	55 135
	1995	247 640	210 310	176 942	37 329	66 298	61 994
	1996	249 716	216 229	182 302	33 487	70 914	67 644
	1997	241 141	213 338	178 182	27 803	72 115	70 765
	1998	232 280	208 464	178 687	23 816	68 108	67 027
	1999	231 431	210 216	179 940	21 216	71 728	70 507
	2000	238 542	213 399	181 188	25 143	74 048	72 812
	2001	243 663	213 567	183 605	30 096	78 401	76 901
	2002	264 919	220 937	189 120	43 982	80 658	76 781
	2003	271 453	225 765	194 346	45 688	78 819	75 937

1) zum Ende des Rechnungsjahres

2) Stichtag jeweils 1. Dezember

Studenten im Wintersemester ¹⁾	Hochschulpersonal ²⁾			Rechnungsjahr	Fächergruppe
	insgesamt	wissenschaftliches und künstlerisches Personal	Verwaltungs-, technisches und sonstiges Personal		
3 992	9 281	1 951	7 330	1994	Humanmedizin (einschließlich Zentrale Einrichtungen der Hochschulkliniken)
3 962	9 976	1 945	8 031	1995	
3 926	9 924	1 979	7 945	1996	
4 039	10 039	2 031	8 008	1997	
4 043	9 943	2 049	7 894	1998	
3 992	9 879	2 063	7 816	1999	
4 147	10 238	2 097	8 141	2000	
4 408	10 363	2 093	8 270	2001	
4 638	9 808	2 189	7 619	2002	
5 014	10 006	2 356	7 650	2003	
776	326	132	194	1994	Veterinärmedizin
826	354	156	198	1995	
878	352	157	195	1996	
918	346	162	184	1997	
962	336	140	196	1998	
1 017	360	182	178	1999	
1 060	375	190	185	2000	
1 026	398	207	191	2001	
1 032	402	208	194	2002	
1 004	405	209	196	2003	
985	393	219	174	1994	Agrar-, Forst- und Ernährungswissenschaften
1 101	374	219	155	1995	
1 213	311	176	135	1996	
1 288	291	163	128	1997	
1 405	263	150	113	1998	
1 401	262	155	107	1999	
1 472	279	159	120	2000	
1 475	277	155	122	2001	
1 535	267	153	114	2002	
1 794	238	141	97	2003	
18 749	5 057	3 139	1 918	1994	Ingenieurwissenschaften
17 793	5 046	3 115	1 931	1995	
16 653	5 063	3 122	1 941	1996	
16 523	4 978	3 073	1 905	1997	
17 514	4 837	2 979	1 858	1998	
18 791	4 858	3 017	1 841	1999	
19 491	4 741	2 934	1 807	2000	
20 701	4 614	2 859	1 755	2001	
21 736	4 541	2 854	1 687	2002	
23 521	4 598	2 892	1 706	2003	

Noch: 1. Ausgaben, Einnahmen, Studenten und Personal der Hochschulen 1994 bis 2003
nach Fächergruppen

Fächergruppe	Rechnungs- jahr	Ausgaben				Einnahmen	
		insgesamt	laufende Ausgaben	darunter Personal- ausgaben	Investitions- ausgaben	insgesamt	darunter Drittmittel
		1 000 €					
Kunst, Kunstwissen- schaft	1994	39 569	25 301	22 247	14 268	1 309	298
	1995	42 248	28 637	25 337	13 611	1 183	311
	1996	41 623	29 118	26 024	12 505	1 420	257
	1997	36 241	29 897	26 439	6 344	523	198
	1998	40 430	30 625	27 427	9 805	919	411
	1999	42 270	31 034	27 811	11 236	835	410
	2000	49 496	30 956	28 092	18 540	833	368
	2001	45 504	32 895	29 520	12 608	1 412	883
	2002	41 055	33 864	30 388	7 191	1 689	1 163
	2003	37 382	33 623	30 295	3 759	1 422	969
Zentrale Einrichtungen (ohne klinikspezifische Einrichtungen)	1994	242 577	182 092	107 922	60 485	17 607	7 809
	1995	255 897	195 283	108 179	60 614	16 758	6 623
	1996	253 778	187 581	102 577	66 197	17 182	7 562
	1997	267 774	183 869	99 261	83 905	12 474	7 333
	1998	272 175	187 431	99 720	84 744	14 226	8 071
	1999	267 056	198 984	102 103	68 072	14 977	9 466
	2000	259 750	197 316	102 258	62 434	15 258	9 638
	2001	270 014	196 612	104 001	73 401	17 368	11 999
	2002	259 280	203 647	110 190	55 633	19 798	14 356
	2003	239 894	207 191	115 144	32 703	20 378	15 213
Insgesamt	1994	1 381 841	1 104 271	790 453	277 570	450 532	110 817
	1995	1 436 274	1 184 790	841 040	251 484	488 919	119 218
	1996	1 454 755	1 213 866	867 571	240 890	496 012	130 944
	1997	1 451 495	1 219 673	870 168	231 822	523 073	139 042
	1998	1 472 992	1 224 578	875 016	248 413	527 193	137 400
	1999	1 545 404	1 268 890	893 090	276 514	550 006	143 127
	2000	1 573 393	1 295 664	913 518	277 730	571 143	152 167
	2001	1 599 110	1 315 841	936 430	283 269	597 134	167 200
	2002	1 640 183	1 394 413	970 922	245 770	649 527	177 674
	2003	1 648 297	1 384 116	997 568	264 181	611 669	181 259
1994 = 100							
Insgesamt	1995	103,9	107,3	106,4	90,6	108,5	107,6
	1996	105,3	109,9	109,8	86,8	110,1	118,2
	1997	105,0	110,5	110,1	83,5	116,1	125,5
	1998	106,6	110,9	110,7	89,5	117,0	124,0
	1999	111,8	114,9	113,0	99,6	122,1	129,2
	2000	113,9	117,3	115,6	100,1	126,8	137,3
	2001	115,7	119,2	118,5	102,1	132,5	150,9
	2002	118,7	126,3	122,8	88,5	144,2	160,3
	2003	119,3	125,3	126,2	95,2	135,8	163,6

1) zum Ende des Rechnungsjahres

2) Stichtag jeweils 1. Dezember

Studenten im Wintersemester ¹⁾	Hochschulpersonal ²⁾			Rechnungs-jahr	Fächergruppe
	insgesamt	wissenschaftliches und künstlerisches Personal	Verwaltungs-, technisches und sonstiges Personal		
2 991	1 120	1 043	77	1994	Kunst, Kunstwissen-schaft
3 344	1 216	1 126	90	1995	
3 676	1 252	1 163	89	1996	
3 827	1 174	1 095	79	1997	
3 973	1 201	1 108	93	1998	
4 089	1 177	1 088	89	1999	
4 285	1 259	1 176	83	2000	
4 297	1 324	1 244	80	2001	
4 402	1 322	1 249	73	2002	
4 629	1 324	1 249	75	2003	
-	4 090	202	3 888	1994	Zentrale Einrichtungen (ohne klinikspezifische Einrichtungen)
-	3 739	203	3 536	1995	
-	3 590	243	3 347	1996	
-	3 285	248	3 037	1997	
-	3 308	250	3 058	1998	
-	3 165	248	2 917	1999	
-	3 167	280	2 887	2000	
-	3 365	349	3 016	2001	
-	3 436	375	3 061	2002	
-	3 667	455	3 212	2003	
63 549	26 801	11 431	15 370	1994	Insgesamt
67 231	27 464	11 765	15 699	1995	
70 574	27 256	11 873	15 383	1996	
73 544	26 901	11 928	14 973	1997	
76 678	26 878	11 958	14 920	1998	
80 171	26 711	12 112	14 599	1999	
84 516	27 211	12 374	14 837	2000	
90 162	27 700	12 653	15 047	2001	
96 241	26 950	12 644	14 306	2002	
103 003	27 783	13 273	14 510	2003	
1994 = 100					
105,8	102,5	102,9	102,1	1995	
111,1	101,7	103,9	100,1	1996	
115,7	100,4	104,3	97,4	1997	
120,7	100,3	104,6	97,1	1998	
126,2	99,7	106,0	95,0	1999	
133,0	101,5	108,2	96,5	2000	
141,9	103,4	110,7	97,9	2001	
151,4	100,6	110,6	93,1	2002	
162,1	103,7	116,1	94,4	2003	

2. Ausgaben der Hochschulen 2003 nach Hochschularten, Trägerschaft und Ausgabearten

Hochschulart	Insgesamt	Laufende Ausgaben			
		zusammen	für Personal	für Unterhaltung der Grundstücke und Gebäude	übrige
1 000 €					
Universitäten	1 423 421	1 197 092	848 332	53 600	295 160
in Trägerschaft des Landes (ohne Universitätskliniken)	696 570	602 384	472 283	53 412	76 689
Universitätskliniken	721 943	589 884	372 908	.1)	216 976
private Universitäten	4 908	4 824	3 141	188	1 495
Kunsthochschulen	39 440	35 682	30 090	3 096	2 496
in Trägerschaft des Landes	38 205	34 507	29 144	2 956	2 407
private und kirchliche	1 235	1 175	946	140	89
Fachhochschulen (ohne Verwaltungsfachhochschulen)	176 832	142 894	112 168	14 927	15 799
in Trägerschaft des Landes	162 620	129 383	103 591	11 776	14 016
private und kirchliche	14 212	13 511	8 577	3 151	1 783
Verwaltungsfachhochschulen	8 604	8 448	6 978	1 062	408
Insgesamt	1 648 297	1 384 116	997 568	72 685	313 863
und zwar					
in Trägerschaft des Landes	1 627 942	1 364 606	984 904	69 206	310 496
dem SMWK unterstellt	1 619 338	1 356 158	977 926	68 144	310 088
dem SMI unterstellt	8 604	8 448	6 978	1 062	408
in privater und kirchlicher Trägerschaft	20 355	19 510	12 664	3 479	3 367
Hochschulen ohne Kliniken	926 354	794 232	624 660	72 685	96 887
Prozent					
Universitäten	86,4	86,5	85,0	73,7	94,0
in Trägerschaft des Landes (ohne Universitätskliniken)	42,3	43,5	47,3	73,5	24,4
Universitätskliniken	43,8	42,6	37,4	.1)	69,1
private Universitäten	0,3	0,3	0,3	0,3	0,5
Kunsthochschulen	2,4	2,6	3,0	4,3	0,8
in Trägerschaft des Landes	2,3	2,5	2,9	4,1	0,8
private und kirchliche	0,1	0,1	0,1	0,2	0,0
Fachhochschulen (ohne Verwaltungsfachhochschulen)	10,7	10,3	11,2	20,5	5,0
in Trägerschaft des Landes	9,9	9,3	10,4	16,2	4,5
private und kirchliche	0,9	1,0	0,9	4,3	0,6
Verwaltungsfachhochschulen	0,5	0,6	0,7	1,5	0,1
Insgesamt	100	100	100	100	100

1) bei den Universitätskliniken in "übrige" enthalten

Investitionsausgaben					Hochschulart
zusammen	Erwerb von Grundstücken	für Bau- maß- nahmen	für Erstein- richtungen im Rahmen von Baumaßnahmen	für sonstigen Erwerb von beweglichen Sachen	
1 000 €					
226 329	415	138 953	15 657	71 304	Universitäten
94 186	-	55 449	236	38 501	in Trägerschaft des Landes (ohne Universitätskliniken)
132 059	415	83 504	15 421	32 719	Universitätskliniken
84	-	-	-	84	private Universitäten
3 758	-	3 230	283	245	Kunsthochschulen
3 698	-	3 192	283	223	in Trägerschaft des Landes
60	-	38	-	22	private und kirchliche
33 938	-	24 859	3 758	5 321	Fachhochschulen (ohne Verwaltungsfachhochschulen)
33 237	-	24 859	3 758	4 620	in Trägerschaft des Landes
701	-	-	-	701	private und kirchliche
156	-	57	59	40	Verwaltungsfachhochschulen
264 181	415	167 099	19 757	76 910	Insgesamt
263 336	415	167 061	19 757	76 103	und zwar
263 180	415	167 004	19 698	76 063	in Trägerschaft des Landes
156	-	57	59	40	dem SMWK unterstellt
845	-	38	-	807	dem SMI unterstellt
132 122	-	83 595	4 336	44 191	in privater und kirchlicher Träger- schaft
					Hochschulen ohne Kliniken
Prozent					
85,7	100	83,2	79,2	92,7	Universitäten
35,7	-	33,2	1,2	50,1	in Trägerschaft des Landes (ohne Universitätskliniken)
50,0	100	50,0	78,1	42,5	Universitätskliniken
0,0	-	-	-	0,1	private Universitäten
1,4	-	1,9	1,4	0,3	Kunsthochschulen
1,4	-	1,9	1,4	0,3	in Trägerschaft des Landes
0,0	-	0,0	-	0,0	private und kirchliche
12,8	-	14,9	19,0	6,9	Fachhochschulen (ohne Verwaltungsfachhochschulen)
12,6	-	14,9	19,0	6,0	in Trägerschaft des Landes
0,3	-	-	-	0,9	private und kirchliche
0,1	-	0,0	0,3	0,1	Verwaltungsfachhochschulen
100	100	100	100	100	Insgesamt

3. Einnahmen der Hochschulen 2003 nach Hochschularten, Trägerschaft und Einnahmearten

Hochschulart	Insgesamt	Darunter		Verwaltungs- einnahmen
		Drittmittel	Anteil an den Einnahmen in %	

1 000 €				
Universitäten	595 622	171 508	28,8	416 692
in Trägerschaft des Landes				
(ohne Universitätskliniken)	153 200	143 478	93,7	7 402
Universitätskliniken	437 969	28 030	6,4	407 520
private Universitäten	4 453	-	-	1 770
Kunsthochschulen	1 005	344	34,2	372
in Trägerschaft des Landes	856	344	40,2	302
private und kirchliche	149	-	-	70
Fachhochschulen (ohne Verwaltungsfachhochschulen)	13 980	9 407	67,3	3 868
in Trägerschaft des Landes	11 193	9 407	84,0	1 437
private und kirchliche	2 787	-	-	2 431
Verwaltungsfachhochschulen	1 062	-	-	1 058
Insgesamt	611 669	181 259	29,6	421 990
und zwar				
in Trägerschaft des Landes	604 280	181 259	30,0	417 719
dem SMWK unterstellt	603 218	181 259	30,0	416 661
dem SMI unterstellt	1 062	-	-	1 058
in privater und kirchlicher Trägerschaft	7 389	-	-	4 271
Hochschulen ohne Kliniken	173 700	153 229	88,2	14 470

Prozent				
Universitäten	97,4	94,6	x	98,7
in Trägerschaft des Landes				
(ohne Universitätskliniken)	25,0	79,2	x	1,8
Universitätskliniken	71,6	15,5	x	96,6
private Universitäten	0,7	-	x	0,4
Kunsthochschulen	0,2	0,2	x	0,1
in Trägerschaft des Landes	0,1	0,2	x	0,1
private und kirchliche	0,0	-	x	0,0
Fachhochschulen (ohne Verwaltungsfachhochschulen)	2,3	5,2	x	0,9
in Trägerschaft des Landes	1,8	5,2	x	0,3
private und kirchliche	0,5	-	x	0,6
Verwaltungsfachhochschulen	0,2	-	x	0,3
Insgesamt	100	100	x	100

Zuweisungen und Zuschüsse				Hochschulart
für laufende Zwecke		für Investitionen		
aus dem öffentlichen Bereich	aus sonstigen Bereichen	aus dem öffentlichen Bereich	aus sonstigen Bereichen	
1 000 €				
48 388	121 370	3 664	5 508	Universitäten
48 343	92 817	3 664	974	in Trägerschaft des Landes (ohne Universitätskliniken)
-	25 989	-	4 460	Universitätskliniken
45	2 564	-	74	private Universitäten
86	547	-	-	Kunsthochschulen
86	468	-	-	in Trägerschaft des Landes
-	79	-	-	private und kirchliche
4 350	5 402	353	7	Fachhochschulen (ohne Verwaltungsfachhochschulen)
4 350	5 046	353	7	in Trägerschaft des Landes
-	356	-	-	private und kirchliche
4	-	-	-	Verwaltungsfachhochschulen
52 828	127 319	4 017	5 515	Insgesamt
52 783	124 320	4 017	5 441	und zwar
52 779	124 320	4 017	5 441	in Trägerschaft des Landes
4	-	-	-	dem SMWK unterstellt
45	2 999	-	74	dem SMI unterstellt
				in privater und kirchlicher Trägerschaft
52 828	101 330	4 017	1 055	Hochschulen ohne Kliniken
Prozent				
91,6	95,3	91,2	99,9	Universitäten
91,5	72,9	91,2	17,7	in Trägerschaft des Landes (ohne Universitätskliniken)
-	20,4	-	80,9	Universitätskliniken
0,1	2,0	-	1,3	private Universitäten
0,2	0,4	-	-	Kunsthochschulen
0,2	0,4	-	-	in Trägerschaft des Landes
-	0,1	-	-	private und kirchliche
8,2	4,2	8,8	0,1	Fachhochschulen (ohne Verwaltungsfachhochschulen)
8,2	4,0	8,8	0,1	in Trägerschaft des Landes
-	0,3	-	-	private und kirchliche
0,0	-	-	-	Verwaltungsfachhochschulen
100	100	100	100	Insgesamt

4. Drittmiteleinahmen der Hochschulen 2003 nach Hochschulen, Drittmittelquellen und Hochschularten

Hochschule	Einheit	Insgesamt	Zur Verfügung				
			der Deutschen Forschungs- gemeinschaft	davon für		Bund	der Bundes- anstalt für Arbeit
				Sonder- forschungs- bereiche	Normal- und Schwerpunkt- verfahren		
Hochschulen							
Insgesamt	1 000 €	181 259	45 117	13 388	31 729	62 397	282
	%	100	24,9	7,4	17,5	34,4	0,2
Universitäten (ohne Universitätskliniken)							
Universität Leipzig	1 000 €	28 530	8 740	1 358	7 382	9 508	-
(ohne Med. Fakultät)	%	100	30,6	4,8	25,9	33,3	-
Technische Universität	1 000 €	75 198	19 200	7 098	12 102	25 473	-
Dresden (o. Med. Fakultät)	%	100	25,5	9,4	16,1	33,9	-
Technische Universität	1 000 €	20 910	7 639	3 807	3 832	7 445	-
Chemnitz	%	100	36,5	18,2	18,3	35,6	-
Technische Universität	1 000 €	18 336	5 019	811	4 208	7 956	-
Bergakademie Freiberg	%	100	27,4	4,4	22,9	43,4	-
Internationales Hoch-	1 000 €	504	94	-	94	59	-
schulinstitut Zittau	%	100	18,7	-	18,7	11,7	-
Zusammen	1 000 €	143 478	40 692	13 074	27 618	50 441	-
	%	100	28,4	9,1	19,2	35,2	-
Universitätskliniken							
Universitätsklinikum Leipzig	1 000 €	16 151	2 460	224	2 236	4 977	-
(einschl. Medizinische	%	100	15,2	1,4	13,8	30,8	-
Fakultät)							
Universitätsklinikum	1 000 €	11 879	1 737	-	1 737	2 462	-
Dresden (einschl.	%	100	14,6	-	14,6	20,7	-
Medizinische Fakultät)							
Zusammen	1 000 €	28 030	4 197	224	3 973	7 439	-
	%	100	15,0	0,8	14,2	26,5	-
Kunsthochschulen							
H für Bildende Künste	1 000 €	105	-	-	-	-	10
Dresden	%	100	-	-	-	-	9,5
H für Musik Dresden	1 000 €	224	-	-	-	-	-
	%	100	-	-	-	-	-
Palucca Schule Dresden	1 000 €	15	-	-	-	-	-
	%	100	-	-	-	-	-
Zusammen	1 000 €	344	-	-	-	-	10
	%	100	-	-	-	-	2,9

gestellt von/vom ...					Einheit	Hochschule
Ländern und Gemeinden	sonstigen öffentlichen Bereichen	internationalen Organisationen	Stiftungen und dgl.	der gewerblichen Wirtschaft		
Hochschulen						
8 862 4,9	6 257 3,5	10 330 5,7	13 033 7,2	34 981 19,3	1 000 € %	Insgesamt
Universitäten (ohne Universitätskliniken)						
1 119 3,9	- -	2 408 8,4	2 293 8,0	4 462 15,6	1 000 € %	Universität Leipzig (ohne Med. Fakultät)
4 704 6,3	5 652 7,5	4 875 6,5	3 352 4,5	11 942 15,9	1 000 € %	Technische Universität Dresden (o. Med. Fakultät)
703 3,4	204 1,0	774 3,7	913 4,4	3 232 15,5	1 000 € %	Technische Universität Chemnitz
598 3,3	20 0,1	746 4,1	558 3,0	3 439 18,8	1 000 € %	Technische Universität Bergakademie Freiberg
22 4,4	- -	- -	316 62,7	13 2,6	1 000 € %	Internationales Hoch- schulinstitut Zittau
7 146 5,0	5 876 4,1	8 803 6,1	7 432 5,2	23 088 16,1	1 000 € %	Zusammen
Universitätskliniken						
1 093 6,8	145 0,9	579 3,6	2 244 13,9	4 653 28,8	1 000 € %	Universitätsklinikum Leipzig (einschl. Medizinische Fakultät)
248 2,1	- -	291 2,4	3 120 26,3	4 021 33,8	1 000 € %	Universitätsklinikum Dresden (einschl. Medizinische Fakultät)
1 341 4,8	145 0,5	870 3,1	5 364 19,1	8 674 30,9	1 000 € %	Zusammen
Kunsthochschulen						
- -	95 90,5	- -	- -	- -	1 000 € %	H für Grafik und Buchkunst Leipzig
- -	- -	31 13,8	21 9,4	172 76,8	1 000 € %	H für Musik und Theater Leipzig
- -	15 100	- -	- -	- -	1 000 € %	H für Musik Dresden
- -	110 32,0	31 9,0	21 6,1	172 50,0	1 000 € %	Zusammen

Noch: 4. Drittmiteleinahmen der Hochschulen 2003 nach Hochschulen, Drittmittelquellen und Hochschularten

Hochschule	Einheit	Insgesamt	Zur Verfügung				
			der Deutschen Forschungs- gemeinschaft	davon für		Bund	der Bundes- anstalt für Arbeit
				Sonder- forschungs- bereiche	Normal- und Schwerpunkt- verfahren		
Fachhochschulen (ohne Verwaltungsfachhochschulen)							
H für Technik und Wirt- schaft Dresden (FH)	1 000 €	1 961	1	-	1	755	-
	%	100	0,1	-	0,1	38,5	-
H für Technik, Wirtschaft und Kultur Leipzig (FH)	1 000 €	1 281	-	-	-	561	83
	%	100	-	-	-	43,8	6,5
H Mittweida (FH)	1 000 €	1 929	90	90	-	1 344	84
	%	100	4,7	4,7	-	69,7	4,4
H Zittau/Görlitz (FH)	1 000 €	3 045	129	-	129	1 484	57
	%	100	4,2	-	4,2	48,7	1,9
Westsächsische Hoch- schule Zwickau (FH)	1 000 €	1 191	8	-	8	373	48
	%	100	0,7	-	0,7	31,3	4,0
Zusammen	1 000 €	9 407	228	90	138	4 517	272
	%	100	2,4	1,0	1,5	48,0	2,9

gestellt von/vom ...					Einheit	Hochschule
Ländern und Gemeinden	sonstigen öffentlichen Bereichen	internationalen Organisationen	Stiftungen und dgl.	der gewerblichen Wirtschaft		
Fachhochschulen (ohne Verwaltungsfachhochschulen)						
21	76	20	143	945	1 000 €	H für Technik und Wirt- schaft Dresden (FH)
1,1	3,9	1,0	7,3	48,2	%	
-	-	265	17	355	1 000 €	H für Technik, Wirtschaft und Kultur Leipzig (FH)
-	-	20,7	1,3	27,7	%	
117	-	-	-	294	1 000 €	H Mittweida (FH)
6,1	-	-	-	15,2	%	
6	50	324	-	995	1 000 €	H Zittau/Görlitz (FH)
0,2	1,6	10,6	-	32,7	%	
231	-	17	56	458	1 000 €	Westfälische Hoch- schule Zwickau (FH)
19,4	-	1,4	4,7	38,5	%	
375	126	626	216	3 047	1 000 €	Zusammen
4,0	1,3	6,7	2,3	32,4	%	

5. Ausgaben der Hochschulen 2003 nach Fächergruppen, Lehr- und Forschungsbereichen und Ausgabearten (in 1 000 €)

Fächergruppe Lehr- und Forschungsbereich	Insgesamt	Laufende Ausgaben			
		zusammen	für Personal	für Unterhaltung der Grundstücke und Gebäude	übrige
Sprach- und Kulturwissenschaften	78 735	76 680	69 636	606	6 438
Sprach- und Kulturwissenschaften					
allgemein	6 324	4 938	4 566	186	186
Evangelische Theologie	2 838	2 821	2 705	18	98
Katholische Theologie	350	350	327	-	23
Philosophie	3 603	3 590	3 427	5	158
Geschichte	8 167	8 151	7 359	2	790
Bibliothekswissenschaft, Dokumentation, Publizistik	7 219	7 015	5 786	41	1 188
Allgemeine und vergleichende Literatur- und Sprachwissenschaft	4 049	4 003	3 665	25	313
Altphilologie	1 074	1 074	1 059	-	15
Germanistik	6 956	6 952	6 738	-	214
Anglistik, Amerikanistik	4 978	4 973	4 837	-	136
Romanistik	3 297	3 296	3 207	-	89
Slawistik, Baltistik, Finno-Ugristik	2 516	2 508	2 428	-	80
Sonstige/Außereuropäische Sprach- und Kulturwissenschaften	3 868	3 848	3 258	1	589
Kulturwissenschaften i. e. S.	1 427	1 416	1 361	-	55
Psychologie	9 956	9 649	8 567	3	1 079
Erziehungswissenschaften	11 084	11 071	9 350	325	1 396
Sonderpädagogik	1 029	1 025	996	-	29
Sport	8 135	8 090	6 333	897	860
Rechts-, Wirtschafts- und Sozialwissenschaften	71 619	69 552	61 713	634	7 205
Rechts-, Wirtschafts- und Sozialwissenschaften allgemein	3 956	3 440	1 961	93	1 386
Politikwissenschaften	2 922	2 920	2 787	-	133
Sozialwissenschaften	5 005	5 001	4 185	-	816
Sozialwesen	8 602	8 249	7 313	271	665
Rechtswissenschaften	9 149	9 068	8 623	3	442
Verwaltungswissenschaft	3 675	3 581	3 472	32	77
Wirtschaftswissenschaften	38 102	37 086	33 184	235	3 667
Wirtschaftsingenieurwesen	208	207	188	-	19
Mathematik, Naturwissenschaften	187 114	144 754	125 804	1 595	17 355
Mathematik, Naturwissenschaften					
allgemein	10 192	8 762	7 690	524	548
Mathematik	17 764	17 242	16 489	-	753
Informatik	30 080	26 098	23 972	-	2 126
Physik, Astronomie	38 014	32 226	27 342	178	4 706
Chemie	36 015	30 358	25 651	633	4 074
Pharmazie	1 502	1 468	1 353	-	115
Biologie	38 342	14 178	11 254	37	2 887
Geowissenschaften	11 853	11 089	9 164	190	1 735
Geographie	3 352	3 333	2 889	33	411

Investitionsausgaben					Fächergruppe Lehr- und Forschungsbereich
zusammen	Erwerb von Grund- stücken	für Bau- maß- nahmen	für Ersteinrichtungen im Rahmen von Baumaßnahmen	für sonstigen Erwerb von beweglichen Sachen	
2 055	-	1 257	-	798	Sprach- und Kulturwissenschaften
					Sprach- und Kulturwissenschaften
1 386	-	1 235	-	151	allgemein
17	-	-	-	17	Evangelische Theologie
-	-	-	-	-	Katholische Theologie
13	-	-	-	13	Philosophie
16	-	-	-	16	Geschichte
					Bibliothekswissenschaft,
204	-	-	-	204	Dokumentation, Publizistik
					Allgemeine und vergleichende
46	-	18	-	28	Literatur- und Sprachwissenschaft
-	-	-	-	-	Altphilologie
4	-	-	-	4	Germanistik
5	-	-	-	5	Anglistik, Amerikanistik
1	-	-	-	1	Romanistik
8	-	-	-	8	Slawistik, Baltistik, Finno-Ugristik
					Sonstige/Außereuropäische
20	-	-	-	20	Sprach- und Kulturwissenschaften
11	-	4	-	7	Kulturwissenschaften i. e. S.
307	-	-	-	307	Psychologie
13	-	-	-	13	Erziehungswissenschaften
4	-	-	-	4	Sonderpädagogik
45	-	18	-	27	Sport
2 067	-	636	44	1 387	Rechts-, Wirtschafts- und Sozialwissenschaften
					Rechts-, Wirtschafts- und
516	-	-	-	516	Sozialwissenschaften allgemein
2	-	-	-	2	Politikwissenschaften
4	-	-	-	4	Sozialwissenschaften
353	-	-	-	353	Sozialwesen
81	-	64	-	17	Rechtswissenschaften
94	-	17	44	33	Verwaltungswissenschaft
1 016	-	555	-	461	Wirtschaftswissenschaften
1	-	-	-	1	Wirtschaftsingenieurwesen
42 360	-	23 210	28	19 122	Mathematik, Naturwissenschaften
					Mathematik, Naturwissenschaften
1 430	-	1 188	-	242	allgemein
522	-	373	-	149	Mathematik
3 982	-	3 407	14	561	Informatik
5 788	-	1 755	-	4 033	Physik, Astronomie
5 657	-	2 624	14	3 019	Chemie
34	-	21	-	13	Pharmazie
24 164	-	13 364	-	10 800	Biologie
764	-	478	-	286	Geowissenschaften
19	-	-	-	19	Geographie

Noch: 5. Ausgaben der Hochschulen 2003 nach Fächergruppen, Lehr- und Forschungsbereichen und Ausgabearten (in 1 000 €)

Fächergruppe Lehr- und Forschungsbereich	Insgesamt	Laufende Ausgaben			
		zusammen	für Personal	für Unterhaltung der Grundstücke und Gebäude	übrige
Humanmedizin					
(ohne Zentrale Einrichtungen der Hochschulkliniken)	551 583	439 919	289 664	. 1)	150 255
Humanmedizin allgemein	35 315	12 778	8 453	-	4 325
Vorklinische Humanmedizin (einschl. Zahnmedizin)	23 054	13 557	11 061	-	2 496
Klinisch-Theoretische Human- medizin (einschl. Zahnmedizin)	73 791	69 027	41 812	-	27 215
Klinisch-Praktische Human- medizin (ohne Zahnmedizin)	396 748	324 959	213 324	-	111 635
Zahnmedizin (klinisch-praktisch)	22 675	19 598	15 014	-	4 584
Veterinärmedizin	18 910	16 388	12 163	1 310	2 915
Veterinärmedizin allgemein	7 720	5 198	973	1 310	2 915
Vorklinische Veterinärmedizin	1 999	1 999	1 999	-	-
Klinisch-Theoretische Veterinärmedizin	4 743	4 743	4 743	-	-
Klinisch-Praktische Veterinärmedizin	4 448	4 448	4 448	-	-
Agrar-, Forst- und Ernährungs- wissenschaften	12 607	11 684	8 904	-	2 780
Agrar-, Forst- und Ernährungs- wissenschaften allgemein	132	132	132	-	-
Landespflege, Umweltgestaltung	992	847	675	-	172
Agrarwissenschaften, Lebensmittel- und Getränketechnologie	721	721	721	-	-
Forstwissenschaft, Holzwirtschaft	10 762	9 984	7 376	-	2 608
Ingenieurwissenschaften	271 453	225 765	194 346	2 676	28 743
Ingenieurwissenschaften allgemein	26 748	14 544	10 911	457	3 176
Bergbau, Hüttenwesen	14 983	10 765	8 655	594	1 516
Maschinenbau/Verfahrenstechnik	122 932	100 459	87 041	782	12 636
Elektrotechnik	51 879	49 498	44 207	306	4 985
Verkehrstechnik, Nautik	15 676	13 046	10 605	44	2 397
Architektur	8 978	8 949	7 873	144	932
Raumplanung	16	16	16	-	-
Bauingenieurwesen	24 237	22 990	20 027	347	2 616
Vermessungswesen	6 004	5 498	5 011	2	485
Kunst, Kunstwissenschaft	37 382	33 623	30 295	961	2 367
Kunst, Kunstwissenschaft allgemein	4 402	3 207	2 843	176	188
Bildende Kunst	4 628	4 164	3 889	-	275
Gestaltung	5 384	5 201	4 425	251	525
Darstellende Kunst, Film und Fernsehen, Theaterwissenschaft	4 768	4 202	3 712	192	298
Musik, Musikwissenschaft	18 200	16 849	15 426	342	1 081

1) Bei den Kliniken in "übrige" enthalten

Investitionsausgaben					Fächergruppe Lehr- und Forschungsbereich
zusammen	Erwerb von Grund- stücken	für Bau- maß- nahmen	für Ersteinrichtungen im Rahmen von Baumaßnahmen	für sonstigen Erwerb von beweglichen Sachen	
111 664	415	74 591	15 421	21 237	Humanmedizin
22 537	-	21 392	-	1 145	(ohne Zentrale Einrichtungen der Hochschulkliniken)
					Humanmedizin allgemein
9 497	-	5 301	-	4 196	Vorklinische Humanmedizin (einschl. Zahnmedizin)
4 764	-	782	-	3 982	Klinisch-Theoretische Human- medizin (einschl. Zahnmedizin)
71 789	415	47 116	15 421	8 837	Klinisch-Praktische Human- medizin (ohne Zahnmedizin)
3 077	-	-	-	3 077	Zahnmedizin (klinisch-praktisch)
2 522	-	1 602	-	920	Veterinärmedizin
2 522	-	1 602	-	920	Veterinärmedizin allgemein
-	-	-	-	-	Vorklinische Veterinärmedizin
-	-	-	-	-	Klinisch-Theoretische Veterinärmedizin
-	-	-	-	-	Klinisch-Praktische Veterinärmedizin
923	-	389	19	515	Agrar-, Forst- und Ernährungs- wissenschaften
-	-	-	-	-	Agrar-, Forst- und Ernährungs- wissenschaften allgemein
145	-	-	19	126	Landespflege, Umweltgestaltung
-	-	-	-	-	Agrarwissenschaften, Lebensmittel- und Getränketechnologie
778	-	389	-	389	Forstwissenschaft, Holzwirtschaft
45 688	-	26 595	3 497	15 596	Ingenieurwissenschaften
12 204	-	11 238	-	966	Ingenieurwissenschaften allgemein
4 218	-	3 701	-	517	Bergbau, Hüttenwesen
22 473	-	8 388	3 217	10 868	Maschinenbau/Verfahrenstechnik
2 381	-	587	56	1 738	Elektrotechnik
2 630	-	2 288	-	342	Verkehrstechnik, Nautik
29	-	-	-	29	Architektur
-	-	-	-	-	Raumplanung
1 247	-	393	125	729	Bauingenieurwesen
506	-	-	99	407	Vermessungswesen
3 759	-	3 378	168	213	Kunst, Kunstwissenschaft
1 195	-	1 185	-	10	Kunst, Kunstwissenschaft allgemein
464	-	449	-	15	Bildende Kunst
183	-	148	-	35	Gestaltung
566	-	515	-	51	Darstellende Kunst, Film und Fernsehen, Theaterwissenschaft
1 351	-	1 081	168	102	Musik, Musikwissenschaft

Noch: 5. Ausgaben der Hochschulen 2003 nach Fächergruppen, Lehr- und Forschungsbereichen und Ausgabearten (in 1 000 €)

Fächergruppe Lehr- und Forschungsbereich	Insgesamt	Laufende Ausgaben			
		zusammen	für Personal	für Unterhaltung der Grundstücke und Gebäude	übrige
Zentrale Einrichtungen (ohne klinikspezifische Einrichtungen)	239 894	207 191	115 144	64 006	28 041
Hochschule insgesamt	52 433	45 304	4 535	38 300	2 469
Zentrale Hochschulverwaltung	81 357	76 758	50 016	17 157	9 585
Zentral verwaltete Hörsäle und Lehrräume	917	745	-	743	2
Zentralbibliothek	36 324	24 407	15 454	611	8 342
Hochschulrechenzentrum	14 700	12 052	9 392	266	2 394
Zentrale wissenschaftliche Einrichtungen	9 098	9 019	7 841	1	1 177
Zentrale Betriebs- und Versorgungseinrichtungen	35 342	30 142	21 206	6 612	2 324
Soziale Einrichtungen	435	405	163	232	10
Übrige Ausbildungseinrichtungen	5 563	5 457	4 862	6	589
Mit der Hochschule verbundene sowie hochschulfremde Einrichtungen	3 725	2 902	1 675	78	1 149
Zentrale Einrichtungen der Hochschulkliniken (nur Humanmedizin)	170 865	150 470	83 566	. 1)	66 904
Kliniken insgesamt, Zentrale Dienste	160 159	139 982	73 853	-	66 129
Soziale Einrichtungen der Kliniken	585	416	300	-	116
Übrige Ausbildungseinrichtungen der Kliniken	8 998	8 961	8 527	-	434
Mit der Klinik verbundene sowie klinikfremde Einrichtungen	1 123	1 111	886	-	225
Insgesamt	1 648 297	1 384 116	997 568	72 685	313 863

1) Bei den Kliniken in "übrige" enthalten

Investitionsausgaben					Fächergruppe Lehr- und Forschungsbereich
zusammen	Erwerb von Grund- stücken	für Bau- maß- nahmen	für Ersteinrichtungen im Rahmen von Baumaßnahmen	für sonstigen Erwerb von beweglichen Sachen	
32 703	-	26 510	580	5 613	Zentrale Einrichtungen (ohne klinikspezifische Einrichtungen)
7 129	-	5 739	128	1 262	Hochschule insgesamt
4 599	-	3 362	154	1 083	Zentrale Hochschulverwaltung
172	-	100	63	9	Zentral verwaltete Hörsäle und Lehrräume
11 917	-	11 523	14	380	Zentralbibliothek
2 648	-	672	50	1 926	Hochschulrechenzentrum
79	-	12	39	28	Zentrale wissenschaftliche Einrichtungen
5 200	-	4 526	132	542	Zentrale Betriebs- und Versorgungseinrichtungen
30	-	30	-	-	Soziale Einrichtungen
106	-	-	-	106	Übrige Ausbildungseinrichtungen
823	-	546	-	277	Mit der Hochschule verbundene sowie hochschulfremde Einrichtungen
20 395	-	8 913	-	11 482	Zentrale Einrichtungen der Hochschulkliniken (nur Humanmedizin)
20 177	-	8 744	-	11 433	Kliniken insgesamt, Zentrale Dienste
169	-	169	-	-	Soziale Einrichtungen der Kliniken
37	-	-	-	37	Übrige Ausbildungseinrichtungen der Kliniken
12	-	-	-	12	Mit der Klinik verbundene sowie klinikfremde Einrichtungen
264 181	415	167 099	19 757	76 910	Insgesamt

6. Ausgaben der Hochschulen 2003 nach Fächergruppen, Lehr- und Forschungsbereichen, ausgewählten Ausgabearten, Hochschularten und Trägerschaft (in 1 000 €)

Fächergruppe Lehr- und Forschungsbereich	Insgesamt	Laufende Ausgaben		Investitionsausgaben	
		zusammen	darunter für Personal	zusammen	darunter für Bau- maßnahmen
Hochschulen					
Insgesamt	1 648 297	1 384 116	997 568	264 181	167 099
Universitäten in Trägerschaft des Landes (ohne Medizinische Fakultäten)					
Sprach- und Kulturwissenschaften	70 584	68 893	63 023	1 691	1 257
Sprach- und Kulturwissenschaften allgemein	3 612	2 375	2 096	1 237	1 235
Evangelische Theologie	2 661	2 644	2 557	17	-
Katholische Theologie	350	350	327	-	-
Philosophie	3 603	3 590	3 427	13	-
Geschichte	8 167	8 151	7 359	16	-
Bibliothekswissenschaft, Dokumentation, Publizistik	3 707	3 703	3 363	4	-
Allgemeine und vergleichende Literatur- und Sprachwissenschaft	3 018	2 987	2 702	31	18
Altphilologie	1 074	1 074	1 059	-	-
Germanistik	6 956	6 952	6 738	4	-
Anglistik, Amerikanistik	4 870	4 865	4 730	5	-
Romanistik	3 297	3 296	3 207	1	-
Slawistik, Baltistik, Finno-Ugristik	2 455	2 447	2 368	8	-
Sonstige/Außereuropäische Sprach- und Kulturwissenschaften	3 868	3 848	3 258	20	-
Kulturwissenschaften i. e. S.	1 427	1 416	1 361	11	4
Psychologie	9 837	9 530	8 449	307	-
Erziehungswissenschaften	10 653	10 640	9 026	13	-
Sonderpädagogik	1 029	1 025	996	4	-
Sport	8 102	8 057	6 304	45	18
Rechts-, Wirtschafts- und Sozialwissenschaften	44 402	43 486	39 073	916	363
Rechts-, Wirtschafts- und Sozialwissenschaften allgemein	1 905	1 639	1 477	266	-
Politikwissenschaften	2 844	2 842	2 710	2	-
Sozialwissenschaften	4 937	4 933	4 118	4	-
Sozialwesen	1 453	1 453	1 212	-	-
Rechtswissenschaften	8 558	8 477	8 056	81	64
Wirtschaftswissenschaften	24 497	23 935	21 312	562	299
Wirtschaftsingenieurwesen	208	207	188	1	-
Mathematik, Naturwissenschaften	170 281	129 247	111 489	41 034	22 465
Mathematik, Naturwissenschaften allgemein	2 647	2 196	1 596	451	443
Mathematik	16 812	16 290	15 537	522	373
Informatik	25 762	22 011	20 224	3 751	3 407
Physik, Astronomie	34 472	28 764	24 231	5 708	1 755
Chemie	35 539	29 918	25 241	5 621	2 624

Noch: 6. Ausgaben der Hochschulen 2003 nach Fächergruppen, Lehr- und Forschungsbereichen, ausgewählten Ausgabearten, Hochschularten und Trägerschaft (in 1 000€)

Fächergruppe Lehr- und Forschungsbereich	Insgesamt	Laufende Ausgaben		Investitionsausgaben	
		zusammen	darunter für Personal	zusammen	darunter für Bau- maßnahmen
noch: Universitäten in Trägerschaft des Landes (ohne Medizinische Fakultäten)					
Noch: Mathematik, Naturwissen- schaften					
Pharmazie	1 502	1 468	1 353	34	21
Biologie	38 342	14 178	11 254	24 164	13 364
Geowissenschaften	11 853	11 089	9 164	764	478
Geographie	3 352	3 333	2 889	19	-
Humanmedizin	505	505	322	-	-
Humanmedizin allgemein	505	505	322	-	-
Veterinärmedizin	18 910	16 388	12 163	2 522	1 602
Veterinärmedizin allgemein	7 720	5 198	973	2 522	1 602
Vorklinische Veterinärmedizin	1 999	1 999	1 999	-	-
Klinisch-Theoretische Veterinärmedizin	4 743	4 743	4 743	-	-
Klinisch-Praktische Veterinärmedizin	4 448	4 448	4 448	-	-
Agrar-, Forst- und Ernährungs- wissenschaften	10 762	9 984	7 376	778	389
Forstwissenschaft, Holzwirtschaft	10 762	9 984	7 376	778	389
Ingenieurwissenschaften	195 596	172 545	147 203	23 051	9 172
Ingenieurwissenschaften allgemein	11 662	9 601	6 874	2 061	1 524
Bergbau, Hüttenwesen	14 983	10 765	8 655	4 218	3 701
Maschinenbau/Verfahrenstechnik	92 659	80 762	69 977	11 897	1 405
Elektrotechnik	36 147	34 791	30 442	1 356	254
Verkehrstechnik, Nautik	15 380	12 750	10 309	2 630	2 288
Architektur	7 310	7 281	6 431	29	-
Raumplanung	16	16	16	-	-
Bauingenieurwesen	13 826	13 291	11 569	535	-
Vermessungswesen	3 613	3 288	2 930	325	-
Kunst, Kunstwissenschaft	5 483	5 468	5 053	15	-
Kunst, Kunstwissenschaft allgemein					
Bildende Kunst	2 264	2 259	2 097	5	-
Darstellende Kunst, Film und Fernsehen, Theaterwissenschaft	376	376	282	-	-
Musik, Musikwissenschaft	515	506	485	9	-
	2 328	2 327	2 189	1	-
Zentrale Einrichtungen (ohne klinikspezifische Einrichtungen)	171 945	147 811	80 277	24 134	20 183
Hochschule insgesamt	37 337	30 872	3 093	6 465	5 258
Zentrale Hochschulverwaltung	59 693	55 727	32 229	3 966	3 317
Zentral verwaltete Hörsäle und Lehrräume	451	442	-	9	-
Zentralbibliothek	25 178	18 030	11 534	7 148	7 060

Noch: 6. Ausgaben der Hochschulen 2003 nach Fächergruppen, Lehr- und Forschungsbereichen, ausgewählten Ausgabearten, Hochschularten und Trägerschaft (in 1 000€)

Fächergruppe Lehr- und Forschungsbereich	Insgesamt	Laufende Ausgaben		Investitionsausgaben	
		zusammen	darunter für Personal	zusammen	darunter für Bau- maßnahmen

noch: Universitäten in Trägerschaft des Landes
(ohne Medizinische Fakultäten)

Noch: Zentrale Einrichtungen (ohne
klinikspezifische Einrichtungen)
Hochschulrechenzentrum
Zentrale wissenschaftliche
Einrichtungen
Zentrale Betriebs- und
Versorgungseinrichtungen
Soziale Einrichtungen
Übrige Ausbildungseinrichtungen
Mit der Hochschule verbundene sowie
hochschulfremde Einrichtungen

Zusammen

10 941	8 748	6 896	2 193	663
6 754	6 741	5 990	13	12
26 442	22 662	16 758	3 780	3 325
13	11	-	2	2
3 736	3 736	3 283	-	-
1 400	842	494	558	546
696 570	602 384	472 283	94 186	55 449

Universitätskliniken in Trägerschaft des Landes
(einschl. Medizinische Fakultäten)

**Humanmedizin
(ohne Zentrale Einrichtungen der
Hochschulkliniken)**

551 078	439 414	289 342	111 664	74 591
34 810	12 273	8 131	22 537	21 392
23 054	13 557	11 061	9 497	5 301
73 791	69 027	41 812	4 764	782
396 748	324 959	213 324	71 789	47 116
22 675	19 598	15 014	3 077	-

**Zentrale Einrichtungen der
Hochschulkliniken
(nur Humanmedizin)**

170 865	150 470	83 566	20 395	8 913
160 159	139 982	73 853	20 177	8 744
585	416	300	169	169
8 998	8 961	8 527	37	-
1 123	1 111	886	12	-

Zusammen

721 943	589 884	372 908	132 059	83 504
----------------	----------------	----------------	----------------	---------------

Noch: 6. Ausgaben der Hochschulen 2003 nach Fächergruppen, Lehr- und Forschungsbereichen, ausgewählten Ausgabearten, Hochschularten und Trägerschaft (in 1 000€)

Fächergruppe Lehr- und Forschungsbereich	Insgesamt	Laufende Ausgaben		Investitionsausgaben	
		zusammen	darunter für Personal	zusammen	darunter für Bau- maßnahmen

private Universitäten					
Rechts-, Wirtschafts- und Sozialwissenschaften	2 271	2 269	1 897	2	-
Rechtswissenschaften	31	31	11	-	-
Wirtschaftswissenschaften	2 240	2 238	1 886	2	-
Ingenieurwissenschaften	89	87	4	2	-
Ingenieurwissenschaften allgemein	89	87	4	2	-
Zentrale Einrichtungen (ohne klinikspezifische Einrichtungen)	2 548	2 468	1 240	80	-
Zentrale Hochschulverwaltung	966	886	491	80	-
Zentralbibliothek	256	256	100	-	-
Hochschulrechenzentrum	298	298	80	-	-
Zentrale Betriebs- und Versorgungseinrichtungen	1 028	1 028	569	-	-
Zusammen	4 908	4 824	3 141	84	-
Kunsthochschulen in Trägerschaft des Landes					
Sport	32	32	29	-	-
Kunst, Kunstwissenschaft	28 233	24 712	22 555	3 521	3 192
Kunst, Kunstwissenschaft allgemein	2 138	948	746	1 190	1 185
Bildende Kunst	4 252	3 788	3 607	464	449
Gestaltung	2 602	2 592	2 463	10	-
Darstellende Kunst, Film und Fernsehen, Theaterwissenschaft	4 253	3 696	3 227	557	515
Musik, Musikwissenschaft	14 988	13 688	12 512	1 300	1 043
Zentrale Einrichtungen (ohne klinikspezifische Einrichtungen)	9 940	9 763	6 560	177	-
Hochschule insgesamt	2 200	2 169	74	31	-
Zentrale Hochschulverwaltung	4 982	4 867	4 314	115	-
Zentral verwaltete Hörsäle und Lehrräume	73	73	-	-	-
Zentralbibliothek	974	956	629	18	-
Hochschulrechenzentrum	6	6	-	-	-
Zentrale wissenschaftliche Einrichtungen	1 019	1 012	933	7	-
Zentrale Betriebs- und Versorgungseinrichtungen	629	623	589	6	-
Soziale Einrichtungen	2	2	-	-	-
Übrige Ausbildungseinrichtungen	46	46	21	-	-

Noch: 6. Ausgaben der Hochschulen 2003 nach Fächergruppen, Lehr- und Forschungsbereichen, ausgewählten Ausgabearten, Hochschularten und Trägerschaft (in 1 000€)

Fächergruppe Lehr- und Forschungsbereich	Insgesamt	Laufende Ausgaben		Investitionsausgaben	
		zusammen	darunter für Personal	zusammen	darunter für Bau- maßnahmen

noch: Kunsthochschulen in Trägerschaft des Landes

Noch: Zentrale Einrichtungen (ohne
klinikspezifische Einrichtungen)
Mit der Hochschule verbundene sowie
hochschulfremde Einrichtungen

	9	9	-	-	-
Zusammen	38 205	34 507	29 144	3 698	3 192

private und kirchliche Kunsthochschulen

Kunst, Kunstwissenschaft

	884	834	725	50	38
--	-----	-----	-----	----	----

Musik, Musikwissenschaft

**Zentrale Einrichtungen (ohne
klinikspezifische Einrichtungen)**

	351	341	221	10	-
--	-----	-----	-----	----	---

Zentrale Hochschulverwaltung

	111	108	71	3	-
--	-----	-----	----	---	---

Zentralbibliothek

	86	82	31	4	-
--	----	----	----	---	---

Zentrale Betriebs- und

Versorgungseinrichtungen

	154	151	119	3	-
--	-----	-----	-----	---	---

Zusammen	1 235	1 175	946	60	38
-----------------	--------------	--------------	------------	-----------	-----------

Fachhochschulen in Trägerschaft des Landes
(ohne Verwaltungsfachhochschulen)

Sprach- und Kulturwissenschaften

	7 078	6 719	5 688	359	-
--	-------	-------	-------	-----	---

Sprach- und Kulturwissenschaften

allgemein

	2 686	2 537	2 444	149	-
--	-------	-------	-------	-----	---

Bibliothekswissenschaft,

Dokumentation, Publizistik

	3 512	3 312	2 423	200	-
--	-------	-------	-------	-----	---

Allgemeine und vergleichende

Literatur- und Sprachwissenschaft

	880	870	821	10	-
--	-----	-----	-----	----	---

Rechts-, Wirtschafts- und

Sozialwissenschaften

	16 173	15 405	14 359	768	256
--	--------	--------	--------	-----	-----

Sozialwesen

	5 091	4 766	4 436	325	-
--	-------	-------	-------	-----	---

Rechtswissenschaften

	123	123	123	-	-
--	-----	-----	-----	---	---

Wirtschaftswissenschaften

	10 959	10 516	9 800	443	256
--	--------	--------	-------	-----	-----

Mathematik, Naturwissenschaften

	15 897	14 632	13 468	1 265	745
--	--------	--------	--------	-------	-----

Mathematik, Naturwissenschaften

allgemein

	6 672	5 754	5 310	918	745
--	-------	-------	-------	-----	-----

Mathematik

	952	952	952	-	-
--	-----	-----	-----	---	---

Informatik

	4 255	4 024	3 685	231	-
--	-------	-------	-------	-----	---

Physik, Astronomie

	3 542	3 462	3 111	80	-
--	-------	-------	-------	----	---

Chemie

	476	440	410	36	-
--	-----	-----	-----	----	---

Noch: 6. Ausgaben der Hochschulen 2003 nach Fächergruppen, Lehr- und Forschungsbereichen, ausgewählten Ausgabearten, Hochschularten und Trägerschaft (in 1 000€)

Fächergruppe Lehr- und Forschungsbereich	Insgesamt	Laufende Ausgaben		Investitionsausgaben	
		zusammen	darunter für Personal	zusammen	darunter für Bau- maßnahmen
noch: Fachhochschulen in Trägerschaft des Landes (ohne Verwaltungsfachhochschulen)					
Agrar-, Forst- und Ernährungs- wissenschaften	1 845	1 700	1 528	145	-
Agrar-, Forst- und Ernährungs- wissenschaften allgemein	132	132	132	-	-
Landespflege, Umweltgestaltung	992	847	675	145	-
Agrarwissenschaften, Lebensmittel- und Getränketechnologie	721	721	721	-	-
Ingenieurwissenschaften	73 552	51 072	45 150	22 480	17 423
Ingenieurwissenschaften allgemein	14 997	4 856	4 033	10 141	9 714
Maschinenbau/Verfahrenstechnik	30 273	19 697	17 064	10 576	6 983
Elektrotechnik	13 516	12 646	11 776	870	333
Verkehrstechnik, Nautik	296	296	296	-	-
Architektur	1 668	1 668	1 442	-	-
Bauingenieurwesen	10 411	9 699	8 458	712	393
Vermessungswesen	2 391	2 210	2 081	181	-
Kunst, Kunstwissenschaft	2 782	2 609	1 962	173	148
Gestaltung	2 782	2 609	1 962	173	148
Zentrale Einrichtungen (ohne klinikspezifische Einrichtungen)	45 293	37 246	21 436	8 047	6 287
Hochschule insgesamt	9 134	8 513	1 046	621	469
Zentrale Hochschulverwaltung	12 283	11 940	9 900	343	45
Zentral verwaltete Hörsäle und Lehrräume	393	230	-	163	100
Zentralbibliothek	9 293	4 563	2 772	4 730	4 463
Hochschulrechenzentrum	3 455	3 000	2 416	455	9
Zentrale wissenschaftliche Einrichtungen	1 325	1 266	918	59	-
Zentrale Betriebs- und Versorgungseinrichtungen	6 828	5 417	3 005	1 411	1 201
Übrige Ausbildungseinrichtungen	266	266	198	-	-
Mit der Hochschule verbundene sowie hochschulfremde Einrichtungen	2 316	2 051	1 181	265	-
Zusammen	162 620	129 383	103 591	33 237	24 859
private und kirchliche Fachhochschulen					
Sprach- und Kulturwissenschaften	684	679	541	5	-
Evangelische Theologie	177	177	148	-	-
Allgemeine und vergleichende Literatur- und Sprachwissenschaft	76	71	69	5	-
Erziehungswissenschaften	431	431	324	-	-

Noch: 6. Ausgaben der Hochschulen 2003 nach Fächergruppen, Lehr- und Forschungsbereichen, ausgewählten Ausgabearten, Hochschularten und Trägerschaft (in 1 000€)

Fächergruppe Lehr- und Forschungsbereich	Insgesamt	Laufende Ausgaben		Investitionsausgaben	
		zusammen	darunter für Personal	zusammen	darunter für Bau- maßnahmen

noch: private und kirchliche Fachhochschulen

Rechts-, Wirtschafts- und Sozialwissenschaften	4 515	4 228	2 335	287	-
Rechts-, Wirtschafts- und Sozialwissenschaften allgemein	2 051	1 801	484	250	-
Sozialwesen	2 058	2 030	1 665	28	-
Wirtschaftswissenschaften	406	397	186	9	-
Mathematik, Naturwissenschaften	873	812	784	61	-
Mathematik, Naturwissenschaften allgemein	873	812	784	61	-
Ingenieurwissenschaften	2 216	2 061	1 989	155	-
Elektrotechnik	2 216	2 061	1 989	155	-
Zentrale Einrichtungen (ohne klinikspezifische Einrichtungen)	5 924	5 731	2 928	193	-
Hochschule insgesamt	2 681	2 681	-	-	-
Zentrale Hochschulverwaltung	1 479	1 409	1 344	70	-
Zentralbibliothek	249	232	224	17	-
Übrige Ausbildungseinrichtungen	1 515	1 409	1 360	106	-
Zusammen	14 212	13 511	8 577	701	-

Verwaltungsfachhochschulen

Sprach- und Kulturwissenschaften	389	389	384	-	-
Sprach- und Kulturwissenschaften allgemein	26	26	26	-	-
Allgemeine und vergleichende Literatur- und Sprachwissenschaft	75	75	73	-	-
Anglistik, Amerikanistik	108	108	107	-	-
Slawistik, Baltistik, Finno-Ugristik	61	61	60	-	-
Psychologie	119	119	118	-	-
Sport	1	1	-	-	-
Rechts-, Wirtschafts- und Sozialwissenschaften	4 258	4 164	4 049	94	17
Politikwissenschaften	78	78	77	-	-
Sozialwissenschaften	68	68	67	-	-
Rechtswissenschaften	437	437	433	-	-
Verwaltungswissenschaft	3 675	3 581	3 472	94	17

Noch: 6. Ausgaben der Hochschulen 2003 nach Fächergruppen, Lehr- und Forschungsbereichen, ausgewählten Ausgabearten, Hochschularten und Trägerschaft (in 1 000€)

Fächergruppe Lehr- und Forschungsbereich	Insgesamt	Laufende Ausgaben		Investitionsausgaben	
		zusammen	darunter für Personal	zusammen	darunter für Bau- maßnahmen

noch: Verwaltungsfachhochschulen

Mathematik, Naturwissenschaften	63	63	63	-	-
Informatik	63	63	63	-	-
Zentrale Einrichtungen (ohne klinikspezifische Einrichtungen)	3 893	3 831	2 482	62	40
Hochschule insgesamt	1 081	1 069	322	12	12
Zentr. Hochschulverwaltung	1 843	1 821	1 667	22	-
Zentralbibliothek	288	288	164	-	-
Zentrale Betriebs- und Versorgungseinrichtungen	261	261	166	-	-
Soziale Einrichtungen	420	392	163	28	28
Zusammen	8 604	8 448	6 978	156	57

7. Ausgaben der Hochschulen 2003 nach Fächergruppen, Lehr- und Forschungsbereichen, ausgewählten Ausgabearten und Hochschulen (in 1 000 €)

Fächergruppe Lehr- und Forschungsbereich	Insgesamt	Laufende Ausgaben		Investitionsausgaben	
		zusammen	darunter für Personal	zusammen	darunter für Bau- maßnahmen
Hochschulen					
Insgesamt	1 648 297	1 384 116	997 568	264 181	167 099
Universität Leipzig (ohne Medizinische Fakultät)					
Sprach- und Kulturwissenschaften	38 799	37 232	34 313	1 567	1 257
Sprach- und Kulturwissenschaften					
allgemein	3 242	2 007	1 798	1 235	1 235
Evangelische Theologie	2 332	2 315	2 237	17	-
Philosophie	1 850	1 850	1 763	-	-
Geschichte	3 320	3 311	2 944	9	-
Bibliothekswissenschaft, Dokumentation, Publizistik	3 263	3 259	2 951	4	-
Allgemeine und vergleichende Literatur- und Sprachwissenschaft	2 700	2 677	2 481	23	18
Altphilologie	776	776	769	-	-
Germanistik	3 578	3 575	3 490	3	-
Anglistik, Amerikanistik	1 922	1 922	1 852	-	-
Romanistik	1 464	1 464	1 433	-	-
Slawistik, Baltistik, Finno-Ugristik	1 830	1 822	1 764	8	-
Sonstige/Außereuropäische Sprach- und Kulturwissenschaften	3 868	3 848	3 258	20	-
Kulturwissenschaften i. e. S.	1 427	1 416	1 361	11	4
Psychologie	2 832	2 599	2 480	233	-
Erziehungswissenschaften	3 366	3 366	2 736	-	-
Sonderpädagogik	1 029	1 025	996	4	-
Sport	7 182	7 144	5 474	38	18
Rechts-, Wirtschafts- und Sozialwissenschaften	12 779	12 343	11 483	436	363
Rechts-, Wirtschafts- und Sozialwissenschaften allgemein	1	1	-	-	-
Politikwissenschaften	956	956	924	-	-
Sozialwissenschaften	1 340	1 340	1 113	-	-
Sozialwesen	153	153	153	-	-
Rechtswissenschaften	4 307	4 233	4 095	74	64
Wirtschaftswissenschaften	6 022	5 660	5 198	362	299
Mathematik, Naturwissenschaften	63 483	44 897	37 952	18 586	6 283
Mathematik, Naturwissenschaften					
allgemein	2 647	2 196	1 596	451	443
Mathematik	3 630	3 620	3 382	10	-
Informatik	4 972	4 912	4 493	60	-
Physik, Astronomie	9 937	8 718	7 456	1 219	-
Chemie	11 994	9 672	7 897	2 322	-
Pharmazie	1 502	1 468	1 353	34	21
Biologie	22 705	8 455	6 794	14 250	5 819
Geowissenschaften	4 911	4 679	3 972	232	-
Geographie	1 185	1 177	1 009	8	-

Noch: 7. Ausgaben der Hochschulen 2003 nach Fächergruppen, Lehr- und Forschungsbereichen, ausgewählten Ausgabearten und Hochschulen (in 1 000€)

Fächergruppe Lehr- und Forschungsbereich	Insgesamt	Laufende Ausgaben		Investitionsausgaben	
		zusammen	darunter für Personal	zusammen	darunter für Bau- maßnahmen
noch: Universität Leipzig (ohne Medizinische Fakultät)					
Humanmedizin	68	68	68	-	-
Humanmedizin allgemein	68	68	68	-	-
Veterinärmedizin	18 910	16 388	12 163	2 522	1 602
Veterinärmedizin allgemein	7 720	5 198	973	2 522	1 602
Vorklinische Veterinärmedizin	1 999	1 999	1 999	-	-
Klinisch-Theoretische Veterinärmedizin	4 743	4 743	4 743	-	-
Klinisch-Praktische Veterinärmedizin	4 448	4 448	4 448	-	-
Ingenieurwissenschaften	2 329	2 226	1 707	103	-
Maschinenbau/Verfahrenstechnik	15	15	15	-	-
Verkehrstechnik, Nautik	154	154	43	-	-
Raumplanung	16	16	16	-	-
Bauingenieurwesen	2 144	2 041	1 633	103	-
Kunst, Kunstwissenschaft	3 734	3 720	3 413	14	-
Kunst, Kunstwissenschaft allgemein	1 253	1 248	1 167	5	-
Bildende Kunst	376	376	282	-	-
Darstellende Kunst, Film und Fernsehen, Theaterwissenschaft	485	476	463	9	-
Musik, Musikwissenschaft	1 620	1 620	1 501	-	-
Zentrale Einrichtungen (ohne klinikspezifische Einrichtungen)	55 542	50 312	27 815	5 230	4 225
Hochschule insgesamt	1 886	1 516	1 388	370	281
Zentrale Hochschulverwaltung	27 107	25 599	9 060	1 508	1 301
Zentral verwaltete Hörsäle und Lehrräume	454	442	-	12	3
Zentralbibliothek	13 364	10 683	6 950	2 681	2 626
Hochschulrechenzentrum	2 893	2 361	2 073	532	-
Zentrale wissenschaftliche Einrichtungen	16	4	4	12	12
Zentrale Betriebs- und Versorgungseinrichtungen	6 775	6 674	5 970	101	-
Soziale Einrichtungen	13	11	-	2	2
Übrige Ausbildungseinrichtungen	2 206	2 206	1 902	-	-
Mit der Hochschule verbundene sowie hochschulfremde Einrichtungen	828	816	468	12	-
Zusammen	202 826	174 330	134 388	28 496	13 748

Noch: 7. Ausgaben der Hochschulen 2003 nach Fächergruppen, Lehr- und Forschungsbereichen, ausgewählten Ausgabearten und Hochschulen (in 1 000 €)

Fächergruppe Lehr- und Forschungsbereich	Insgesamt	Laufende Ausgaben		Investitionsausgaben	
		zusammen	darunter für Personal	zusammen	darunter für Bau- maßnahmen
Universitätsklinikum Leipzig (einschl. Medizinische Fakultät)					
Humanmedizin (ohne Zentrale Einrichtungen der Hochschulkliniken)	296 436	213 145	142 409	83 291	53 037
Vorklinische Humanmedizin (einschl. Zahnmedizin)	17 275	8 023	6 788	9 252	5 301
Klinisch-Theoretische Human- medizin (einschl. Zahnmedizin)	43 403	39 949	23 757	3 454	782
Klinisch-Praktische Human- medizin (ohne Zahnmedizin)	223 205	155 268	104 049	67 937	46 954
Zahnmedizin (klinisch-praktisch)	12 553	9 905	7 815	2 648	-
Zentrale Einrichtungen der Hochschulkliniken (nur Humanmedizin)	108 357	95 505	46 938	12 852	3 871
Kliniken insgesamt, Zentrale Dienste	100 731	87 907	39 662	12 824	3 871
Soziale Einrichtungen der Kliniken	416	416	300	-	-
Übrige Ausbildungseinrichtungen der Kliniken	7 210	7 182	6 976	28	-
Zusammen	404 793	308 650	189 347	96 143	56 908
Technische Universität Dresden (ohne Medizinische Fakultät)					
Sprach- und Kulturwissenschaften	22 746	22 656	20 518	90	-
Sprach- und Kulturwissenschaften allgemein	220	220	155	-	-
Evangelische Theologie	329	329	320	-	-
Katholische Theologie	350	350	327	-	-
Philosophie	1 484	1 472	1 404	12	-
Geschichte	3 933	3 933	3 588	-	-
Bibliothekswissenschaft, Dokumentation, Publizistik	444	444	412	-	-
Altphilologie	298	298	290	-	-
Germanistik	2 140	2 140	2 046	-	-
Anglistik, Amerikanistik	1 326	1 326	1 275	-	-
Romanistik	1 389	1 389	1 342	-	-
Slawistik, Baltistik, Finno-Ugristik	625	625	604	-	-
Psychologie	5 426	5 357	4 456	69	-
Erziehungswissenschaften	4 782	4 773	4 299	9	-

Noch: 7. Ausgaben der Hochschulen 2003 nach Fächergruppen, Lehr- und Forschungsbereichen, ausgewählten Ausgabearten und Hochschulen (in 1 000€)

Fächergruppe Lehr- und Forschungsbereich	Insgesamt	Laufende Ausgaben		Investitionsausgaben	
		zusammen	darunter für Personal	zusammen	darunter für Bau- maßnahmen

noch: Technische Universität Dresden
(ohne Medizinische Fakultät)

Rechts-, Wirtschafts- und Sozialwissenschaften	18 530	18 236	16 257	294	-
Rechts-, Wirtschafts- und Sozialwissenschaften allgemein	1 904	1 638	1 477	266	-
Politikwissenschaften	991	991	943	-	-
Sozialwissenschaften	1 394	1 394	1 312	-	-
Sozialwesen	1 300	1 300	1 059	-	-
Rechtswissenschaften	4 251	4 244	3 961	7	-
Wirtschaftswissenschaften	8 690	8 669	7 505	21	-
Mathematik, Naturwissenschaften	67 423	48 801	42 342	18 622	13 282
Mathematik	6 377	5 958	5 718	419	373
Informatik	16 079	12 478	11 377	3 601	3 407
Physik, Astronomie	15 806	11 828	9 776	3 978	1 755
Chemie	11 737	11 037	9 417	700	202
Biologie	15 637	5 723	4 460	9 914	7 545
Geographie	1 787	1 777	1 594	10	-
Humanmedizin	437	437	254	-	-
Humanmedizin allgemein	437	437	254	-	-
Agrar-, Forst- und Ernährungswissenschaften	10 762	9 984	7 376	778	389
Forstwissenschaft, Holzwirtschaft	10 762	9 984	7 376	778	389
Ingenieurwissenschaften	118 138	107 807	90 684	10 331	4 117
Ingenieurwissenschaften allgemein	10 743	8 811	6 263	1 932	1 524
Maschinenbau/Verfahrenstechnik	46 795	42 784	36 026	4 011	76
Elektrotechnik	22 769	21 797	18 832	972	229
Verkehrstechnik, Nautik	15 226	12 596	10 266	2 630	2 288
Architektur	7 310	7 281	6 431	29	-
Bauingenieurwesen	11 682	11 250	9 936	432	-
Vermessungswesen	3 613	3 288	2 930	325	-
Kunst, Kunstwissenschaft	1 437	1 437	1 332	-	-
Kunst, Kunstwissenschaft allgemein	1 011	1 011	930	-	-
Darstellende Kunst, Film und Fernsehen, Theaterwissenschaft	30	30	22	-	-
Musik, Musikwissenschaft	396	396	380	-	-

Noch: 7. Ausgaben der Hochschulen 2003 nach Fächergruppen, Lehr- und Forschungsbereichen, ausgewählten Ausgabearten und Hochschulen (in 1 000€)

Fächergruppe Lehr- und Forschungsbereich	Insgesamt	Laufende Ausgaben		Investitionsausgaben	
		zusammen	darunter für Personal	zusammen	darunter für Bau- maßnahmen

noch: Technische Universität Dresden
(ohne Medizinische Fakultät)

**Zentrale Einrichtungen (ohne
klinikspezifische Einrichtungen)**

	68 447	55 783	28 076	12 664	10 940
Hochschule insgesamt	24 653	19 888	1 705	4 765	3 659
Zentrale Hochschulverwaltung	14 047	14 017	11 076	30	-
Zentralbibliothek	4 434	-	-	4 434	4 434
Hochschulrechenzentrum	3 514	3 280	2 268	234	-
Zentrale wissenschaftliche Einrichtungen	5 030	5 030	4 389	-	-
Zentrale Betriebs- und Versorgungseinrichtungen	16 223	13 568	8 638	2 655	2 301
Mit der Hochschule verbundene sowie hochschulfremde Einrichtungen	546	-	-	546	546
Zusammen	307 920	265 141	206 839	42 779	28 728

Universitätsklinikum Dresden (einschl. Medizinische Fakultät)

Humanmedizin

**(ohne Zentrale Einrichtungen der
Hochschulkliniken)**

	254 642	226 269	146 933	28 373	21 554
Humanmedizin allgemein	34 810	12 273	8 131	22 537	21 392
Vorklinische Humanmedizin (einschl. Zahnmedizin)	5 779	5 534	4 273	245	-
Klinisch-Theoretische Human- medizin (einschl. Zahnmedizin)	30 388	29 078	18 055	1 310	-
Klinisch-Praktische Human- medizin (ohne Zahnmedizin)	173 543	169 691	109 275	3 852	162
Zahnmedizin (klinisch-praktisch)	10 122	9 693	7 199	429	-

**Zentrale Einrichtungen der
Hochschulkliniken**

(nur Humanmedizin)

	62 508	54 965	36 628	7 543	5 042
Kliniken insgesamt, Zentrale Dienste	59 428	52 075	34 191	7 353	4 873
Soziale Einrichtungen der Kliniken	169	-	-	169	169
Übrige Ausbildungseinrichtungen der Kliniken	1 788	1 779	1 551	9	-
Mit der Klinik verbundene sowie klinikfremde Einrichtungen	1 123	1 111	886	12	-
Zusammen	317 150	281 234	183 561	35 916	26 596

Noch: 7. Ausgaben der Hochschulen 2003 nach Fächergruppen, Lehr- und Forschungsbereichen, ausgewählten Ausgabearten und Hochschulen (in 1 000€)

Fächergruppe Lehr- und Forschungsbereich	Insgesamt	Laufende Ausgaben		Investitionsausgaben	
		zusammen	darunter für Personal	zusammen	darunter für Bau- maßnahmen
Technische Universität Chemnitz					
Sprach- und Kulturwissenschaften	8 889	8 857	8 049	32	-
Philosophie	269	268	260	1	-
Geschichte	914	907	827	7	-
Allgemeine und vergleichende Literatur- und Sprachwissenschaft	318	310	221	8	-
Germanistik	1 238	1 237	1 202	1	-
Anglistik, Amerikanistik	1 622	1 617	1 603	5	-
Romanistik	444	443	432	1	-
Psychologie	1 579	1 574	1 513	5	-
Erziehungswissenschaften	2 505	2 501	1 991	4	-
Sport	920	913	830	7	-
Rechts-, Wirtschafts- und Sozialwissenschaften	8 224	8 165	7 182	59	-
Politikwissenschaften	897	895	843	2	-
Sozialwissenschaften	1 884	1 880	1 402	4	-
Wirtschaftswissenschaften	5 443	5 390	4 937	53	-
Mathematik, Naturwissenschaften	21 238	18 357	16 359	2 881	2 252
Mathematik	4 367	4 274	4 096	93	-
Informatik	3 835	3 745	3 527	90	-
Physik, Astronomie	6 870	6 441	5 360	429	-
Chemie	5 786	3 518	3 090	2 268	2 252
Geographie	380	379	286	1	-
Ingenieurwissenschaften	35 947	31 251	28 069	4 696	1 309
Maschinenbau/Verfahrenstechnik	24 087	19 758	17 898	4 329	1 284
Elektrotechnik	11 860	11 493	10 171	367	25
Kunst, Kunstwissenschaft	312	311	308	1	-
Musik, Musikwissenschaft	312	311	308	1	-
Zentrale Einrichtungen (ohne klinikspezifische Einrichtungen)	27 083	25 599	14 714	1 484	1 315
Hochschule insgesamt	7 482	6 164	-	1 318	1 318
Zentrale Hochschulverwaltung	11 128	11 072	8 469	56	-
Zentral verwaltete Hörsäle und Lehrräume	3	-	-	3	3
Zentralbibliothek	4 710	4 700	2 903	10	-
Hochschulrechenzentrum	2 129	2 027	1 816	102	-
Zentrale wissenschaftliche Einrichtungen	1 637	1 636	1 526	1	-
Zusammen	102 613	93 453	75 511	9 160	4 876

Noch: 7. Ausgaben der Hochschulen 2003 nach Fächergruppen, Lehr- und Forschungsbereichen, ausgewählten Ausgabearten und Hochschulen (in 1 000 €)

Fächergruppe Lehr- und Forschungsbereich	Insgesamt	Laufende Ausgaben		Investitionsausgaben	
		zusammen	darunter für Personal	zusammen	darunter für Bau- maßnahmen

Technische Universität Bergakademie Freiberg					
Rechts-, Wirtschafts- und Sozialwissenschaften	3 774	3 658	3 287	116	-
Wirtschaftswissenschaften	3 774	3 658	3 287	116	-
Mathematik, Naturwissenschaften	18 137	17 192	14 836	945	648
Mathematik	2 438	2 438	2 341	-	-
Informatik	876	876	827	-	-
Physik, Astronomie	1 859	1 777	1 639	82	-
Chemie	6 022	5 691	4 837	331	170
Geowissenschaften	6 942	6 410	5 192	532	478
Ingenieurwissenschaften	38 263	30 471	26 132	7 792	3 746
Bergbau, Hüttenwesen	14 983	10 765	8 655	4 218	3 701
Maschinenbau/Verfahrenstechnik	21 762	18 205	16 038	3 557	45
Elektrotechnik	1 518	1 501	1 439	17	-
Zentrale Einrichtungen (ohne klinikspezifische Einrichtungen)	20 385	15 642	9 426	4 743	3 703
Hochschule insgesamt	3 128	3 128	-	-	-
Zentrale Hochschulverwaltung	7 111	4 740	3 378	2 371	2 016
Zentralbibliothek	2 670	2 647	1 681	23	-
Hochschulrechenzentrum	2 405	1 080	739	1 325	663
Zentrale wissenschaftliche Einrichtungen	71	71	71	-	-
Zentrale Betriebs- und Versorgungseinrichtungen	3 444	2 420	2 150	1 024	1 024
Übrige Ausbildungseinrichtungen	1 530	1 530	1 381	-	-
Mit der Hochschule verbundene sowie hochschulfremde Einrichtungen	26	26	26	-	-
Zusammen	80 559	66 963	53 681	13 596	8 097
Internationales Hochschulinstitut Zittau					
Sprach- und Kulturwissenschaften	150	148	143	2	-
Sprach- und Kulturwissenschaften allgemein	150	148	143	2	-
Rechts-, Wirtschafts- und Sozialwissenschaften	1 095	1 084	864	11	-
Sozialwissenschaften	319	319	291	-	-
Wirtschaftswissenschaften	568	558	385	10	-
Wirtschaftsingenieurwesen	208	207	188	1	-

Noch: 7. Ausgaben der Hochschulen 2003 nach Fächergruppen, Lehr- und Forschungsbereichen, ausgewählten Ausgabearten und Hochschulen (in 1 000€)

Fächergruppe Lehr- und Forschungsbereich	Insgesamt	Laufende Ausgaben		Investitionsausgaben	
		zusammen	darunter für Personal	zusammen	darunter für Bau- maßnahmen
noch: Internationales Hochschulinstitut Zittau					
Ingenieurwissenschaften	919	790	611	129	-
Ingenieurwissenschaften allgemein	919	790	611	129	-
Zentrale Einrichtungen (ohne klinikspezifische Einrichtungen)	488	475	246	13	-
Hochschule insgesamt	188	176	-	12	-
Zentrale Hochschulverwaltung	300	299	246	1	-
Zusammen	2 652	2 497	1 864	155	-
Handelshochschule Leipzig					
Rechts-, Wirtschafts- und Sozialwissenschaften	2 182	2 182	1 862	-	-
Wirtschaftswissenschaften	2 182	2 182	1 862	-	-
Zentrale Einrichtungen (ohne klinikspezifische Einrichtungen)	2 415	2 341	1 218	74	-
Zentrale Hochschulverwaltung	833	759	469	74	-
Zentralbibliothek	256	256	100	-	-
Hochschulrechenzentrum	298	298	80	-	-
Zentrale Betriebs- und Versorgungseinrichtungen	1 028	1 028	569	-	-
Zusammen	4 597	4 523	3 080	74	-
Dresden International University					
Rechts-, Wirtschafts- und Sozialwissenschaften	89	87	35	2	-
Rechtswissenschaften	31	31	11	-	-
Wirtschaftswissenschaften	58	56	24	2	-
Ingenieurwissenschaften	89	87	4	2	-
Ingenieurwissenschaften allgemein	89	87	4	2	-
Zentrale Einrichtungen (ohne klinikspezifische Einrichtungen)	133	127	22	6	-
Zentrale Hochschulverwaltung	133	127	22	6	-
Zusammen	311	301	61	10	-

Noch: 7. Ausgaben der Hochschulen 2003 nach Fächergruppen, Lehr- und Forschungsbereichen, ausgewählten Ausgabearten und Hochschulen (in 1 000 €)

Fächergruppe Lehr- und Forschungsbereich	Insgesamt	Laufende Ausgaben		Investitionsausgaben	
		zusammen	darunter für Personal	zusammen	darunter für Bau- maßnahmen

Hochschule für Bildende Künste Dresden					
Kunst, Kunstwissenschaft	4 709	4 209	3 956	500	449
Kunst, Kunstwissenschaft allgemein	476	471	449	5	-
Bildende Kunst	2 204	1 740	1 670	464	449
Gestaltung	1 878	1 868	1 800	10	-
Darstellende Kunst, Film und Fernsehen, Theaterwissenschaft	151	130	37	21	-
Zentrale Einrichtungen (ohne klinikspezifische Einrichtungen)	2 542	2 496	1 261	46	-
Hochschule insgesamt	1 157	1 142	56	15	-
Zentrale Hochschulverwaltung	739	725	641	14	-
Zentralbibliothek	148	144	114	4	-
Zentrale wissenschaftliche Einrichtungen	182	175	150	7	-
Zentrale Betriebs- und Versorgungseinrichtungen	316	310	300	6	-
Zusammen	7 251	6 705	5 217	546	449

Hochschule für Grafik und Buchkunst Leipzig					
Kunst, Kunstwissenschaft	4 433	3 248	2 897	1 185	1 185
Kunst, Kunstwissenschaft allgemein	1 661	476	297	1 185	1 185
Bildende Kunst	2 048	2 048	1 937	-	-
Gestaltung	724	724	663	-	-
Zentrale Einrichtungen (ohne klinikspezifische Einrichtungen)	2 435	2 348	1 737	87	-
Hochschule insgesamt	134	134	-	-	-
Zentrale Hochschulverwaltung	1 091	1 015	754	76	-
Zentral verwaltete Hörsäle und Lehrräume	73	73	-	-	-
Zentralbibliothek	197	186	114	11	-
Zentrale wissenschaftliche Einrichtungen	837	837	783	-	-
Zentrale Betriebs- und Versorgungseinrichtungen	72	72	65	-	-
Übrige Ausbildungseinrichtungen	22	22	21	-	-
Mit der Hochschule verbundene sowie hochschulfremde Einrichtungen	9	9	-	-	-
Zusammen	6 868	5 596	4 634	1 272	1 185

Noch: 7. Ausgaben der Hochschulen 2003 nach Fächergruppen, Lehr- und Forschungsbereichen, ausgewählten Ausgabearten und Hochschulen (in 1 000€)

Fächergruppe Lehr- und Forschungsbereich	Insgesamt	Laufende Ausgaben		Investitionsausgaben	
		zusammen	darunter für Personal	zusammen	darunter für Bau- maßnahmen

Hochschule für Musik und Theater Leipzig					
Kunst, Kunstwissenschaft	10 125	9 033	8 105	1 092	924
Kunst, Kunstwissenschaft allgemein	1	1	-	-	-
Darstellende Kunst, Film und Fernsehen, Theaterwissenschaft	1 687	1 687	1 474	-	-
Musik, Musikwissenschaft	8 437	7 345	6 631	1 092	924
Zentrale Einrichtungen (ohne klinikspezifische Einrichtungen)	1 925	1 897	1 548	28	-
Hochschule insgesamt	135	135	-	-	-
Zentrale Hochschulverwaltung	1 363	1 338	1 280	25	-
Zentralbibliothek	404	401	268	3	-
Hochschulrechenzentrum	6	6	-	-	-
Zentrale Betriebs- und Versorgungseinrichtungen	17	17	-	-	-
Zusammen	12 050	10 930	9 653	1 120	924

Hochschule für Musik Dresden					
Sport	32	32	29	-	-
Kunst, Kunstwissenschaft	6 529	6 321	5 859	208	119
Musik, Musikwissenschaft	6 529	6 321	5 859	208	119
Zentrale Einrichtungen (ohne klinikspezifische Einrichtungen)	1 638	1 622	1 106	16	-
Hochschule insgesamt	403	387	2	16	-
Zentrale Hochschulverwaltung	798	798	747	-	-
Zentralbibliothek	213	213	133	-	-
Zentrale Betriebs- und Versorgungseinrichtungen	224	224	224	-	-
Zusammen	8 199	7 975	6 994	224	119

Palucca Schule Dresden - Hochschule für Tanz					
Kunst, Kunstwissenschaft	2 437	1 901	1 738	536	515
Darstellende Kunst, Film und Fernsehen, Theaterwissenschaft	2 415	1 879	1 716	536	515
Musik, Musikwissenschaft	22	22	22	-	-
Zentrale Einrichtungen (ohne klinikspezifische Einrichtungen)	1 400	1 400	908	-	-
Hochschule insgesamt	371	371	16	-	-
Zentrale Hochschulverwaltung	991	991	892	-	-

Noch: 7. Ausgaben der Hochschulen 2003 nach Fächergruppen, Lehr- und Forschungsbereichen, ausgewählten Ausgabearten und Hochschulen (in 1 000 €)

Fächergruppe Lehr- und Forschungsbereich	Insgesamt	Laufende Ausgaben		Investitionsausgaben	
		zusammen	darunter für Personal	zusammen	darunter für Bau- maßnahmen
noch: Palucca Schule Dresden - Hochschule für Tanz					
Noch: Zentrale Einrichtungen (ohne klinikspezifische Einrichtungen)					
Zentralbibliothek	12	12	-	-	-
Soziale Einrichtungen	2	2	-	-	-
Übrige Ausbildungseinrichtungen	24	24	-	-	-
Zusammen	3 837	3 301	2 646	536	515
Hochschule für Kirchenmusik Dresden					
Kunst, Kunstwissenschaft	701	689	601	12	-
Musik, Musikwissenschaft	701	689	601	12	-
Zentrale Einrichtungen (ohne klinikspezifische Einrichtungen)	351	341	221	10	-
Zentrale Hochschulverwaltung	111	108	71	3	-
Zentralbibliothek	86	82	31	4	-
Zentrale Betriebs- und Versorgungseinrichtungen	154	151	119	3	-
Zusammen	1 052	1 030	822	22	-
Hochschule für Kirchenmusik Görlitz					
Kunst, Kunstwissenschaft	183	145	124	38	38
Musik, Musikwissenschaft	183	145	124	38	38
Hochschule für Technik und Wirtschaft Dresden (FH)					
Sprach- und Kulturwissenschaften	444	444	444	-	-
Sprach- und Kulturwissenschaften allgemein	444	444	444	-	-
Rechts-, Wirtschafts- und Sozialwissenschaften	1 632	1 632	1 481	-	-
Rechtswissenschaften	123	123	123	-	-
Wirtschaftswissenschaften	1 509	1 509	1 358	-	-
Mathematik, Naturwissenschaften	4 645	4 508	4 270	137	-
Mathematik	952	952	952	-	-
Informatik	2 813	2 712	2 522	101	-
Physik, Astronomie	404	404	386	-	-
Chemie	476	440	410	36	-

Noch: 7. Ausgaben der Hochschulen 2003 nach Fächergruppen, Lehr- und Forschungsbereichen, ausgewählten Ausgabearten und Hochschulen (in 1 000€)

Fächergruppe Lehr- und Forschungsbereich	Insgesamt	Laufende Ausgaben		Investitionsausgaben	
		zusammen	darunter für Personal	zusammen	darunter für Bau- maßnahmen

noch: Hochschule für Technik und Wirtschaft Dresden (FH)

Agrar-, Forst- und Ernährungs- wissenschaften	1 845	1 700	1 528	145	-
Agrar-, Forst- und Ernährungs- wissenschaften allgemein	132	132	132	-	-
Landespflege, Umweltgestaltung	992	847	675	145	-
Agrarwissenschaften, Lebensmittel- und Getränketechnologie	721	721	721	-	-
Ingenieurwissenschaften	24 284	13 197	11 785	11 087	9 318
Ingenieurwissenschaften allgemein	9 318	-	-	9 318	9 318
Maschinenbau/Verfahrenstechnik	5 398	4 119	3 335	1 279	-
Elektrotechnik	3 075	2 937	2 782	138	-
Verkehrstechnik, Nautik	296	296	296	-	-
Architektur	886	886	833	-	-
Bauingenieurwesen	2 920	2 749	2 458	171	-
Vermessungswesen	2 391	2 210	2 081	181	-
Kunst, Kunstwissenschaft	532	522	476	10	-
Gestaltung	532	522	476	10	-
Zentrale Einrichtungen (ohne klinikspezifische Einrichtungen)	7 853	7 458	3 343	395	22
Hochschule insgesamt	2 677	2 652	67	25	22
Zentrale Hochschulverwaltung	1 875	1 837	1 488	38	-
Zentral verwaltete Hörsäle und Lehrräume	63	-	-	63	-
Zentralbibliothek	857	856	508	1	-
Hochschulrechenzentrum	531	481	347	50	-
Zentrale wissenschaftliche Einrichtungen	66	27	-	39	-
Zentrale Betriebs- und Versorgungseinrichtungen	1 617	1 438	933	179	-
Mit der Hochschule verbundene sowie hochschulfremde Einrichtungen	167	167	-	-	-
Zusammen	41 235	29 461	23 327	11 774	9 340

Hochschule für Technik, Wirtschaft und Kultur Leipzig (FH)

Sprach- und Kulturwissenschaften	2 236	1 931	1 775	305	-
Sprach- und Kulturwissenschaften allgemein	717	587	528	130	-
Bibliothekswissenschaft, Dokumentation, Publizistik	1 519	1 344	1 247	175	-

Noch: 7. Ausgaben der Hochschulen 2003 nach Fächergruppen, Lehr- und Forschungsbereichen, ausgewählten Ausgabearten und Hochschulen (in 1 000€)

Fächergruppe Lehr- und Forschungsbereich	Insgesamt	Laufende Ausgaben		Investitionsausgaben	
		zusammen	darunter für Personal	zusammen	darunter für Bau- maßnahmen
noch: Hochschule für Technik, Wirtschaft und Kultur Leipzig (FH)					
Rechts-, Wirtschafts- und Sozialwissenschaften	3 310	3 068	2 858	242	51
Sozialwesen	1 263	1 081	946	182	-
Wirtschaftswissenschaften	2 047	1 987	1 912	60	51
Mathematik, Naturwissenschaften	4 192	3 386	3 067	806	745
Mathematik, Naturwissenschaften allgemein	4 192	3 386	3 067	806	745
Ingenieurwissenschaften	11 864	11 497	9 692	367	103
Ingenieurwissenschaften allgemein	70	70	57	-	-
Maschinenbau/Verfahrenstechnik	4 577	4 474	3 772	103	-
Elektrotechnik	2 204	2 041	1 844	163	103
Architektur	35	35	-	-	-
Bauingenieurwesen	4 978	4 877	4 019	101	-
Zentrale Einrichtungen (ohne klinikspezifische Einrichtungen)	7 856	6 256	3 888	1 600	1 350
Hochschule insgesamt	1 038	889	530	149	149
Zentrale Hochschulverwaltung	3 423	3 258	2 273	165	-
Zentral verwaltete Hörsäle und Lehrräume	62	62	-	-	-
Zentralbibliothek	1 103	1 086	706	17	-
Hochschulrechenzentrum	525	474	379	51	-
Zentrale wissenschaftliche Einrichtungen	26	9	-	17	-
Zentrale Betriebs- und Versorgungseinrichtungen	1 679	478	-	1 201	1 201
Zusammen	29 458	26 138	21 280	3 320	2 249
Hochschule Mittweida (FH)					
Sprach- und Kulturwissenschaften	1 993	1 968	1 176	25	-
Bibliothekswissenschaft, Dokumentation, Publizistik	1 993	1 968	1 176	25	-
Rechts-, Wirtschafts- und Sozialwissenschaften	3 200	2 955	2 805	245	205
Sozialwesen	1 169	1 153	1 094	16	-
Wirtschaftswissenschaften	2 031	1 802	1 711	229	205
Ingenieurwissenschaften	11 871	10 562	9 547	1 309	600
Ingenieurwissenschaften allgemein	4 746	3 940	3 422	806	396
Maschinenbau/Verfahrenstechnik	2 797	2 757	2 576	40	-
Elektrotechnik	4 328	3 865	3 549	463	204

Noch: 7. Ausgaben der Hochschulen 2003 nach Fächergruppen, Lehr- und Forschungsbereichen, ausgewählten Ausgabearten und Hochschulen (in 1 000€)

Fächergruppe Lehr- und Forschungsbereich	Insgesamt	Laufende Ausgaben		Investitionsausgaben	
		zusammen	darunter für Personal	zusammen	darunter für Bau- maßnahmen

noch: Hochschule Mittweida (FH)

Zentrale Einrichtungen (ohne klinikspezifische Einrichtungen)	7 382	7 070	4 413	312	9
Zentrale Hochschulverwaltung	2 456	2 405	1 911	51	-
Zentralbibliothek	1 012	944	582	68	-
Hochschulrechenzentrum	501	342	300	159	9
Zentrale wissenschaftliche Einrichtungen	1 029	1 026	716	3	-
Zentrale Betriebs- und Versorgungseinrichtungen	2 320	2 289	904	31	-
Übrige Ausbildungseinrichtungen	64	64	-	-	-
Zusammen	24 446	22 555	17 941	1 891	814

Hochschule Zittau/Görlitz (FH)

Sprach- und Kulturwissenschaften	1 525	1 506	1 472	19	-
Sprach- und Kulturwissenschaften allgemein	1 525	1 506	1 472	19	-
Rechts-, Wirtschafts- und Sozialwissenschaften	4 224	3 950	3 605	274	-
Sozialwesen	1 995	1 875	1 800	120	-
Wirtschaftswissenschaften	2 229	2 075	1 805	154	-
Mathematik, Naturwissenschaften	3 922	3 680	3 406	242	-
Mathematik, Naturwissenschaften allgemein	2 480	2 368	2 243	112	-
Informatik	1 442	1 312	1 163	130	-
Ingenieurwissenschaften	6 588	6 087	5 721	501	393
Maschinenbau/Verfahrenstechnik	2 137	2 100	1 914	37	-
Elektrotechnik	1 938	1 914	1 826	24	-
Bauingenieurwesen	2 513	2 073	1 981	440	393
Zentrale Einrichtungen (ohne klinikspezifische Einrichtungen)	13 227	8 280	4 855	4 947	4 463
Hochschule insgesamt	2 772	2 676	296	96	-
Zentrale Hochschulverwaltung	1 894	1 875	1 794	19	-
Zentralbibliothek	5 182	708	407	4 474	4 463
Hochschulrechenzentrum	669	576	514	93	-
Zentrale Betriebs- und Versorgungseinrichtungen	479	479	465	-	-
Übrige Ausbildungseinrichtungen	202	202	198	-	-
Mit der Hochschule verbundene sowie hochschulfremde Einrichtungen	2 029	1 764	1 181	265	-
Zusammen	29 486	23 503	19 059	5 983	4 856

Noch: 7. Ausgaben der Hochschulen 2003 nach Fächergruppen, Lehr- und Forschungsbereichen, ausgewählten Ausgabearten und Hochschulen (in 1 000€)

Fächergruppe Lehr- und Forschungsbereich	Insgesamt	Laufende Ausgaben		Investitionsausgaben	
		zusammen	darunter für Personal	zusammen	darunter für Bau- maßnahmen

Westfälische Hochschule Zwickau (FH)					
Sprach- und Kulturwissenschaften	880	870	821	10	-
Allgemeine und vergleichende Literatur- und Sprachwissenschaft	880	870	821	10	-
Rechts-, Wirtschafts- und Sozialwissenschaften	3 807	3 800	3 610	7	-
Sozialwesen	664	657	596	7	-
Wirtschaftswissenschaften	3 143	3 143	3 014	-	-
Mathematik, Naturwissenschaften	3 138	3 058	2 725	80	-
Physik, Astronomie	3 138	3 058	2 725	80	-
Ingenieurwissenschaften	18 945	9 729	8 405	9 216	7 009
Ingenieurwissenschaften allgemein	863	846	554	17	-
Maschinenbau/Verfahrenstechnik	15 364	6 247	5 467	9 117	6 983
Elektrotechnik	1 971	1 889	1 775	82	26
Architektur	747	747	609	-	-
Kunst, Kunstwissenschaft	2 250	2 087	1 486	163	148
Gestaltung	2 250	2 087	1 486	163	148
Zentrale Einrichtungen (ohne klinikspezifische Einrichtungen)	8 975	8 182	4 937	793	443
Hochschule insgesamt	2 647	2 296	153	351	298
Zentrale Hochschulverwaltung	2 635	2 565	2 434	70	45
Zentral verwaltete Hörsäle und Lehrräume	268	168	-	100	100
Zentralbibliothek	1 139	969	569	170	-
Hochschulrechenzentrum	1 229	1 127	876	102	-
Zentrale wissenschaftliche Einrichtungen	204	204	202	-	-
Zentrale Betriebs- und Versorgungseinrichtungen	733	733	703	-	-
Mit der Hochschule verbundene sowie hochschulfremde Einrichtungen	120	120	-	-	-
Zusammen	37 995	27 726	21 984	10 269	7 600
Deutsche Telekom AG Fachhochschule Leipzig					
Sprach- und Kulturwissenschaften	76	71	69	5	-
Allgemeine und vergleichende Literatur- und Sprachwissenschaft	76	71	69	5	-
Mathematik, Naturwissenschaften	873	812	784	61	-
Mathematik, Naturwissenschaften allgemein	873	812	784	61	-

Noch: 7. Ausgaben der Hochschulen 2003 nach Fächergruppen, Lehr- und Forschungsbereichen, ausgewählten Ausgabearten und Hochschulen (in 1 000€)

Fächergruppe Lehr- und Forschungsbereich	Insgesamt	Laufende Ausgaben		Investitionsausgaben	
		zusammen	darunter für Personal	zusammen	darunter für Bau- maßnahmen

noch: Deutsche Telekom AG Fachhochschule Leipzig

Ingenieurwissenschaften	2 216	2 061	1 989	155	-
Elektrotechnik	2 216	2 061	1 989	155	-
Zentrale Einrichtungen (ohne klinikspezifische Einrichtungen)	5 454	5 261	2 490	193	-
Hochschule insgesamt	2 681	2 681	-	-	-
Zentrale Hochschulverwaltung	1 009	939	906	70	-
Zentralbibliothek	249	232	224	17	-
Übrige Ausbildungseinrichtungen	1 515	1 409	1 360	106	-
Zusammen	8 619	8 205	5 332	414	-

Evangelische Hochschule für Soziale Arbeit Dresden (FH)

Rechts-, Wirtschafts- und Sozialwissenschaften	2 058	2 030	1 665	28	-
Sozialwesen	2 058	2 030	1 665	28	-
Zentrale Einrichtungen (ohne klinikspezifische Einrichtungen)	356	356	356	-	-
Zentrale Hochschulverwaltung	356	356	356	-	-
Zusammen	2 414	2 386	2 021	28	-

Fachhochschule für Religionspädagogik und
Gemeindediakonie Moritzburg

Sprach- und Kulturwissenschaften	608	608	472	-	-
Evangelische Theologie	177	177	148	-	-
Erziehungswissenschaften	431	431	324	-	-
Zentrale Einrichtungen (ohne klinikspezifische Einrichtungen)	114	114	82	-	-
Zentrale Hochschulverwaltung	114	114	82	-	-
Zusammen	722	722	554	-	-

AKAD.Die Privat-Hochschulen.
Fachhochschule Leipzig

Rechts-, Wirtschafts- und Sozialwissenschaften	2 051	1 801	484	250	-
Rechts-, Wirtschafts- und Sozialwissenschaften allgemein	2 051	1 801	484	250	-

Noch: 7. Ausgaben der Hochschulen 2003 nach Fächergruppen, Lehr- und Forschungsbereichen, ausgewählten Ausgabearten und Hochschulen (in 1 000 €)

Fächergruppe Lehr- und Forschungsbereich	Insgesamt	Laufende Ausgaben		Investitionsausgaben	
		zusammen	darunter für Personal	zusammen	darunter für Bau- maßnahmen

Vogtländische Fachhochschule Plauen					
Rechts-, Wirtschafts- und Sozialwissenschaften	406	397	186	9	-
Wirtschaftswissenschaften	406	397	186	9	-

Fachhochschule für Polizei Sachsen Rothenburg					
Sprach- und Kulturwissenschaften	389	389	384	-	-
Sprach- und Kulturwissenschaften allgemein	26	26	26	-	-
Allgemeine und vergleichende Literatur- und Sprachwissenschaft	75	75	73	-	-
Anglistik, Amerikanistik	108	108	107	-	-
Slawistik, Baltistik, Finno-Ugristik	61	61	60	-	-
Psychologie	119	119	118	-	-
Sport	1	1	-	-	-
Rechts-, Wirtschafts- und Sozialwissenschaften	958	941	900	17	17
Politikwissenschaften	78	78	77	-	-
Sozialwissenschaften	68	68	67	-	-
Rechtswissenschaften	437	437	433	-	-
Verwaltungswissenschaften	375	358	323	17	17
Mathematik, Naturwissenschaften	63	63	63	-	-
Informatik	63	63	63	-	-
Zentrale Einrichtungen (ohne klinikspezifische Einrichtungen)	1 632	1 625	1 123	7	-
Hochschule insgesamt	621	621	322	-	-
Zentrale Hochschulverwaltung	850	843	739	7	-
Zentralbibliothek	99	99	62	-	-
Zentrale Betriebs- und Versorgungseinrichtungen	62	62	-	-	-
Zusammen	3 043	3 019	2 470	24	17

Fachhochschule der Sächsischen Verwaltung Meißen					
Rechts-, Wirtschafts- und Sozialwissenschaften	3 300	3 223	3 149	77	-
Verwaltungswissenschaft	3 300	3 223	3 149	77	-

Noch: 7. Ausgaben der Hochschulen 2003 nach Fächergruppen, Lehr- und Forschungsbereichen, ausgewählten Ausgabearten und Hochschulen (in 1 000 €)

Fächergruppe Lehr- und Forschungsbereich	Insgesamt	Laufende Ausgaben		Investitionsausgaben	
		zusammen	darunter für Personal	zusammen	darunter für Bau- maßnahmen

noch: Fachhochschule der Sächsischen Verwaltung Meißen

Zentrale Einrichtungen (ohne klinikspezifische Einrichtungen)	2 261	2 206	1 359	55	40
Hochschule insgesamt	460	448	-	12	12
Zentrale Hochschulverwaltung	993	978	928	15	-
Zentralbibliothek	189	189	102	-	-
Zentrale Betriebs- und Versorgungseinrichtungen	199	199	166	-	-
Soziale Einrichtungen	420	392	163	28	28
Zusammen	5 561	5 429	4 508	132	40

8. Einnahmen der Hochschulen 2003 nach Fächergruppen, Lehr- und Forschungsbereichen und Einnahmearten (in 1 000 €)

Fächergruppe Lehr- und Forschungsbereich	Insgesamt	Darunter		Verwaltungs- einnahmen
		Drittmittel	Anteil an den Einnahmen in %	
Sprach- und Kulturwissenschaften	12 379	12 212	98,7	162
Sprach- und Kulturwissenschaften				
allgemein	71	57	80,3	9
Evangelische Theologie	83	83	100	-
Katholische Theologie	7	7	100	-
Philosophie	371	371	100	-
Geschichte	2 689	2 685	99,9	4
Bibliothekswissenschaft, Dokumentation, Publizistik	1 021	1 013	99,2	8
Allgemeine und vergleichende Literatur- und Sprachwissenschaft	392	377	96,2	15
Altphilologie	17	17	100	-
Germanistik	485	478	98,6	7
Anglistik, Amerikanistik	227	227	100	-
Romanistik	52	52	100	-
Slawistik, Baltistik, Finno-Ugristik	139	100	71,9	39
Sonstige/Außereuropäische Sprach- und Kulturwissenschaften	723	685	94,7	38
Kulturwissenschaften i. e. S.	380	380	100	-
Psychologie	2 322	2 304	99,2	18
Erziehungswissenschaften	3 342	3 318	99,3	24
Sonderpädagogik	58	58	100	-
Sport	1 933	1 475	76,3	458
Rechts-, Wirtschafts- und Sozialwissenschaften	16 143	7 913	49,0	5 231
Rechts-, Wirtschafts- und Sozialwissenschaften allgemein	2 336	284	12,2	2 052
Politikwissenschaften	245	245	100	-
Sozialwissenschaften	623	618	99,2	5
Sozialwesen	1 247	929	74,5	15
Rechtswissenschaften	293	250	85,3	43
Verwaltungswissenschaft	1 043	-	-	1 043
Wirtschaftswissenschaften	10 356	5 587	53,9	2 073
Mathematik, Naturwissenschaften	34 247	33 859	98,9	376
Mathematik, Naturwissenschaften				
allgemein	797	780	97,9	7
Mathematik	1 717	1 705	99,3	12
Informatik	6 308	6 244	99,0	64
Physik, Astronomie	10 919	10 798	98,9	120
Chemie	8 498	8 413	99,0	84
Pharmazie	163	163	100	-
Biologie	2 284	2 275	99,6	9
Geowissenschaften	3 125	3 045	97,4	80
Geographie	436	436	100	-

Zuweisungen und Zuschüsse				Fächergruppe Lehr- und Forschungsbereich
für laufende Zwecke		für Investitionen		
aus dem öffentlichen Bereich	aus sonstigen Bereichen	aus dem öffentlichen Bereich	aus sonstigen Bereichen	
4 666	7 539	12	-	Sprach- und Kulturwissenschaften
-	62	-	-	Sprach- und Kulturwissenschaften allgemein
-	83	-	-	Evangelische Theologie
-	7	-	-	Katholische Theologie
2	369	-	-	Philosophie
680	1 999	6	-	Geschichte
389	624	-	-	Bibliothekswissenschaft, Dokumentation, Publizistik
25	352	-	-	Allgemeine und vergleichende Literatur- und Sprachwissenschaft
-	17	-	-	Altphilologie
78	400	-	-	Germanistik
-	227	-	-	Anglistik, Amerikanistik
-	52	-	-	Romanistik
9	91	-	-	Slawistik, Baltistik, Finno-Ugristik
206	479	-	-	Sonstige/Außereuropäische Sprach- und Kulturwissenschaften
59	321	-	-	Kulturwissenschaften i. e. S.
892	1 412	-	-	Psychologie
2 280	1 032	6	-	Erziehungswissenschaften
46	12	-	-	Sonderpädagogik
1 157	318	-	-	Sport
2 940	7 863	28	81	Rechts-, Wirtschafts- und Sozialwissenschaften
85	199	-	-	Rechts-, Wirtschafts- und Sozialwissenschaften allgemein
10	235	-	-	Politikwissenschaften
241	377	-	-	Sozialwissenschaften
292	940	-	-	Sozialwesen
132	118	-	-	Rechtswissenschaften
-	-	-	-	Verwaltungswissenschaft
2 180	5 994	28	81	Wirtschaftswissenschaften
11 476	21 862	312	221	Mathematik, Naturwissenschaften
439	311	40	-	Mathematik, Naturwissenschaften allgemein
347	1 313	43	2	Mathematik
1 915	4 300	29	-	Informatik
3 647	6 768	200	184	Physik, Astronomie
2 359	6 020	-	35	Chemie
37	126	-	-	Pharmazie
954	1 321	-	-	Biologie
1 523	1 522	-	-	Geowissenschaften
255	181	-	-	Geographie

Noch: 8. Einnahmen der Hochschulen 2003 nach Fächergruppen, Lehr- und Forschungsbereichen und Einnahmearten (in 1 000 €)

Fächergruppe Lehr- und Forschungsbereich	Insgesamt	Darunter		Verwaltungs- einnahmen
		Drittmittel	Anteil an den Einnahmen in %	
Humanmedizin				
(ohne Zentrale Einrichtungen der Hochschulkliniken)	404 620	26 007	6,4	378 098
Humanmedizin allgemein	294	152	51,7	142
Vorklinische Humanmedizin (einschl. Zahnmedizin)	4 613	4 357	94,5	234
Klinisch-Theoretische Human- medizin (einschl. Zahnmedizin)	26 401	8 174	31,0	18 027
Klinisch-Praktische Human- medizin (ohne Zahnmedizin)	360 820	12 500	3,5	348 027
Zahnmedizin (klinisch-praktisch)	12 492	824	6,6	11 668
Veterinärmedizin	4 628	1 925	41,6	2 703
Veterinärmedizin allgemein	4 628	1 925	41,6	2 703
Agrar-, Forst- und Ernährungs- wissenschaften	3 751	3 726	99,3	25
Landespflege, Umweltgestaltung	128	122	95,3	6
Forstwissenschaft, Holzwirtschaft	3 623	3 604	99,5	19
Ingenieurwissenschaften	78 819	75 937	96,3	1 914
Ingenieurwissenschaften allgemein	5 700	5 563	97,6	137
Bergbau, Hüttenwesen	4 374	3 942	90,1	152
Maschinenbau/Verfahrenstechnik	39 739	38 219	96,2	865
Elektrotechnik	15 212	15 035	98,8	177
Verkehrstechnik, Nautik	5 271	5 267	99,9	4
Architektur	1 170	1 151	98,4	19
Bauingenieurwesen	6 224	5 648	90,7	543
Vermessungswesen	1 129	1 112	98,5	17
Kunst, Kunstwissenschaft	1 422	969	68,1	296
Kunst, Kunstwissenschaft allgemein	433	409	94,5	24
Bildende Kunst	21	1	4,8	10
Gestaltung	207	169	81,6	31
Darstellende Kunst, Film und Fernsehen, Theaterwissenschaft	40	-	-	40
Musik, Musikwissenschaft	721	390	54,1	191
Zentrale Einrichtungen (ohne klinikspezifische Einrichtungen)	20 378	15 213	74,7	3 305
Hochschule insgesamt	4 702	4 027	85,6	313
Zentrale Hochschulverwaltung	8 046	5 112	63,5	1 458
Zentralbibliothek	2 285	2 031	88,9	245
Hochschulrechenzentrum	339	309	91,2	30
Zentrale wissenschaftliche Einrichtungen	1 470	1 231	83,7	239

Zuweisungen und Zuschüsse				Fächergruppe Lehr- und Forschungsbereich
für laufende Zwecke		für Investitionen		
aus dem öffentlichen Bereich	aus sonstigen Bereichen	aus dem öffentlichen Bereich	aus sonstigen Bereichen	
-	22 368	-	4 154	Humanmedizin (ohne Zentrale Einrichtungen der Hochschulkliniken)
-	104	-	48	Humanmedizin allgemein
-	2 988	-	1 391	Vorklinische Humanmedizin (einschl. Zahnmedizin)
-	7 493	-	881	Klinisch-Theoretische Human- medizin (einschl. Zahnmedizin)
-	11 096	-	1 697	Klinisch-Praktische Human- medizin (ohne Zahnmedizin)
-	687	-	137	Zahnmedizin (klinisch-praktisch)
822	1 103	-	-	Veterinärmedizin
822	1 103	-	-	Veterinärmedizin allgemein
2 026	1 700	-	-	Agrar-, Forst- und Ernährungs- wissenschaften
79	43	-	-	Landespflege, Umweltgestaltung
1 947	1 657	-	-	Forstwissenschaft, Holzwirtschaft
24 647	48 141	3 314	803	Ingenieurwissenschaften
2 590	2 923	43	7	Ingenieurwissenschaften allgemein
1 644	2 567	11	-	Bergbau, Hüttenwesen
11 765	23 072	3 254	783	Maschinenbau/Verfahrenstechnik
4 567	10 450	5	13	Elektrotechnik
1 458	3 809	-	-	Verkehrstechnik, Nautik
414	737	-	-	Architektur
1 771	3 909	1	-	Bauingenieurwesen
438	674	-	-	Vermessungswesen
386	740	-	-	Kunst, Kunstwissenschaft
249	160	-	-	Kunst, Kunstwissenschaft allgemein
-	11	-	-	Bildende Kunst
84	92	-	-	Gestaltung
-	-	-	-	Darstellende Kunst, Film und Fernsehen, Theaterwissenschaft
53	477	-	-	Musik, Musikwissenschaft
4 708	12 064	351	50	Zentrale Einrichtungen (ohne klinikspezifische Einrichtungen)
414	3 975	-	-	Hochschule insgesamt
2 672	3 874	92	50	Zentrale Hochschulverwaltung
27	2 013	-	-	Zentralbibliothek
163	146	-	-	Hochschulrechenzentrum
475	756	-	-	Zentrale wissenschaftliche Einrichtungen

Noch: 8. Einnahmen der Hochschulen 2003 nach Fächergruppen, Lehr- und Forschungsbereichen und Einnahmearten (in 1 000 €)

Fächergruppe Lehr- und Forschungsbereich	Insgesamt	Darunter		Verwaltungs- einnahmen
		Drittmittel	Anteil an den Einnahmen in %	
Noch: Zentrale Einrichtungen (ohne klinikspezifische Einrichtungen)				
Zentrale Betriebs- und Versorgungseinrichtungen	926	34	3,7	892
Übrige Ausbildungseinrichtungen	747	641	85,8	93
Mit der Hochschule verbundene sowie hochschulfremde Einrichtungen	1 863	1 828	98,1	35
Zentrale Einrichtungen der Hochschulkliniken (nur Humanmedizin)	33 349	2 023	6,1	29 422
Kliniken insgesamt, Zentrale Dienste	32 997	2 023	6,1	29 082
Soziale Einrichtungen der Kliniken	55	-	-	55
Übrige Ausbildungseinrichtungen der Kliniken	42	-	-	30
Mit der Klinik verbundene sowie klinikfremde Einrichtungen	255	-	-	255
Insgesamt	611 669	181 259	29,6	421 990

Zuweisungen und Zuschüsse				Fächergruppe Lehr- und Forschungsbereich
für laufende Zwecke		für Investitionen		
aus dem öffentlichen Bereich	aus sonstigen Bereichen	aus dem öffentlichen Bereich	aus sonstigen Bereichen	
-	34	-	-	Noch: Zentrale Einrichtungen (ohne klinikspezifische Einrichtungen)
270	384	-	-	Zentrale Betriebs- und Versorgungseinrichtungen
687	882	259	-	Übrige Ausbildungseinrichtungen Mit der Hochschule verbundene sowie hochschulfremde Einrichtungen
-	3 621	-	306	Zentrale Einrichtungen der Hochschulkliniken (nur Humanmedizin)
-	3 609	-	306	Kliniken insgesamt, Zentrale Dienste
-	-	-	-	Soziale Einrichtungen der Kliniken
-	12	-	-	Übrige Ausbildungseinrichtungen der Kliniken
-	-	-	-	Mit der Klinik verbundene sowie klinikfremde Einrichtungen
52 828	127 319	4 017	5 515	Insgesamt

9. Einnahmen der Hochschulen 2003 nach Fächergruppen, Lehr- und Forschungsbereichen, Einnahmearten und Hochschularten (in 1 000 €)

Fächergruppe Lehr- und Forschungsbereich	Insgesamt	Davon			Darunter Drittmittel
		Verwaltungs- einnahmen	Zuweisungen u. Zuschüsse		
			für laufende Zwecke	für Investitionen	

	Hochschulen				
Insgesamt	611 669	421 990	180 147	9 532	181 259
	Universitäten in Trägerschaft des Landes (ohne Medizinische Fakultäten)				
Sprach- und Kulturwissenschaften	11 992	158	11 822	12	11 834
Sprach- und Kulturwissenschaften allgemein	60	5	55	-	55
Evangelische Theologie	83	-	83	-	83
Katholische Theologie	7	-	7	-	7
Philosophie	371	-	371	-	371
Geschichte	2 689	4	2 679	6	2 685
Bibliothekswissenschaft, Dokumentation, Publizistik	645	8	637	-	637
Allgemeine und vergleichende Literatur- und Sprachwissenschaft	392	15	377	-	377
Altphilologie	17	-	17	-	17
Germanistik	485	7	478	-	478
Anglistik, Amerikanistik	227	-	227	-	227
Romanistik	52	-	52	-	52
Slawistik, Baltistik, Finno-Ugristik	139	39	100	-	100
Sonstige/Außereuropäische Sprach- und Kulturwissenschaften	723	38	685	-	685
Kulturwissenschaften i. e. S.	380	-	380	-	380
Psychologie	2 322	18	2 304	-	2 304
Erziehungswissenschaften	3 342	24	3 312	6	3 318
Sonderpädagogik	58	-	58	-	58
Sport	1 933	458	1 475	-	1 475
Rechts-, Wirtschafts- und Sozialwissenschaften	7 233	79	7 119	35	7 155
Rechts-, Wirtschafts- und Sozialwissenschaften allgemein	285	1	284	-	284
Politikwissenschaften	245	-	245	-	245
Sozialwissenschaften	623	5	618	-	618
Sozialwesen	634	-	634	-	634
Rechtswissenschaften	258	8	250	-	250
Wirtschaftswissenschaften	5 188	65	5 088	35	5 124
Mathematik, Naturwissen- schaften	33 360	358	32 509	493	33 000
Mathematik, Naturwissenschaften allgemein	32	-	32	-	32
Mathematik	1 717	12	1 660	45	1 705
Informatik	6 285	64	6 192	29	6 221
Physik, Astronomie	10 834	109	10 341	384	10 724
Chemie	8 484	84	8 365	35	8 399
Pharmazie	163	-	163	-	163

Noch: 9. Einnahmen der Hochschulen 2003 nach Fächergruppen, Lehr- und Forschungsbereichen, Einnahmearten und Hochschularten (in 1 000 €)

Fächergruppe Lehr- und Forschungsbereich	Insgesamt	Davon			Darunter Drittmittel
		Verwaltungs- einnahmen	Zuweisungen u. Zuschüsse		
			für laufende Zwecke	für Investitionen	

noch: Universitäten in Trägerschaft des Landes (ohne Medizinische Fakultäten)					
Noch: Mathematik, Naturwissen- schaften					
Biologie	2 284	9	2 275	-	2 275
Geowissenschaften	3 125	80	3 045	-	3 045
Geographie	436	-	436	-	436
Veterinärmedizin	**4 628**	**2 703**	**1 925**	-	**1 925**
Veterinärmedizin allgemein	4 628	2 703	1 925	-	1 925
Agrar-, Forst- und Ernährungs- wissenschaften	**3 623**	**19**	**3 604**	-	**3 604**
Forstwissenschaft, Holzwirtschaft	3 623	19	3 604	-	3 604
Ingenieurwissenschaften	**72 674**	**1 163**	**67 455**	**4 056**	**70 689**
Ingenieurwissenschaften allgemein	4 869	18	4 851	-	4 851
Bergbau, Hüttenwesen	4 374	152	4 211	11	3 942
Maschinenbau/Verfahrenstechnik	36 949	597	32 320	4 032	35 810
Elektrotechnik	13 742	51	13 678	13	13 691
Verkehrstechnik, Nautik	5 271	4	5 267	-	5 267
Architektur	1 162	19	1 143	-	1 143
Bauingenieurwesen	5 201	320	4 881	-	4 881
Vermessungswesen	1 106	2	1 104	-	1 104
Kunst, Kunstwissenschaft	**629**	**53**	**576**	-	**576**
Kunst, Kunstwissenschaft allgemein	433	24	409	-	409
Bildende Kunst	4	3	1	-	1
Musik, Musikwissenschaft	192	26	166	-	166
Zentrale Einrichtungen (ohne klinikspezifische Einrichtungen)	**17 128**	**2 411**	**14 675**	**42**	**13 220**
Hochschule insgesamt	4 163	114	4 049	-	3 722
Zentrale Hochschulverwaltung	7 030	989	5 999	42	4 871
Zentralbibliothek	2 216	204	2 012	-	2 012
Hochschulrechenzentrum	313	4	309	-	309
Zentrale wissenschaftliche Einrichtungen	1 394	226	1 168	-	1 168
Zentrale Betriebs- und Versorgungseinrichtungen	867	833	34	-	34
Übrige Ausbildungseinrichtungen	676	36	640	-	640
Mit der Hochschule verbundene sowie hochschulfremde Einrichtungen	469	5	464	-	464
Zusammen	**153 200**	**7 402**	**141 160**	**4 638**	**143 478**

Noch: 9. Einnahmen der Hochschulen 2003 nach Fächergruppen, Lehr- und Forschungsbereichen, Einnahmearten und Hochschularten (in 1 000 €)

Fächergruppe Lehr- und Forschungsbereich	Insgesamt	Davon			Darunter Drittmittel
		Verwaltungs- einnahmen	Zuweisungen u. Zuschüsse		
			für laufende Zwecke	für Investitionen	

Universitätskliniken in Trägerschaft des Landes (einschl. Medizinische Fakultäten)					
Humanmedizin (ohne Zentrale Einrichtungen der Hochschulkliniken)	404 620	378 098	22 368	4 154	26 007
Humanmedizin allgemein	294	142	104	48	152
Vorklinische Humanmedizin (einschl. Zahnmedizin)	4 613	234	2 988	1 391	4 357
Klinisch-Theoretische Human- medizin (einschl. Zahnmedizin)	26 401	18 027	7 493	881	8 174
Klinisch-Praktische Human- medizin (ohne Zahnmedizin)	360 820	348 027	11 096	1 697	12 500
Zahnmedizin (klinisch-praktisch)	12 492	11 668	687	137	824
Zentrale Einrichtungen der Hochschulkliniken (nur Humanmedizin)	33 349	29 422	3 621	306	2 023
Kliniken insgesamt, Zentrale Dienste	32 997	29 082	3 609	306	2 023
Soziale Einrichtungen der Kliniken	55	55	-	-	-
Übrige Ausbildungseinrichtungen der Kliniken	42	30	12	-	-
Mit der Klinik verbundene sowie klinikfremde Einrichtungen	255	255	-	-	-
Zusammen	437 969	407 520	25 989	4 460	28 030
private Universitäten					
Rechts-, Wirtschafts- und Sozialwissenschaften	4 335	1 652	2 609	74	-
Rechtswissenschaften	35	35	-	-	-
Wirtschaftswissenschaften	4 300	1 617	2 609	74	-
Ingenieurwissenschaften	98	98	-	-	-
Ingenieurwissenschaften allgemein	98	98	-	-	-
Zentrale Einrichtungen (ohne klinikspezifische Einrichtungen)	20	20	-	-	-
Zentrale Hochschulverwaltung	20	20	-	-	-
Zusammen	4 453	1 770	2 609	74	-

Noch: 9. Einnahmen der Hochschulen 2003 nach Fächergruppen, Lehr- und Forschungsbereichen, Einnahmearten und Hochschularten (in 1 000 €)

Fächergruppe Lehr- und Forschungsbereich	Insgesamt	Davon			Darunter Drittmittel
		Verwaltungs- einnahmen	Zuweisungen u. Zuschüsse		
			für laufende Zwecke	für Investitionen	

Kunsthochschulen in Trägerschaft des Landes					
Kunst, Kunstwissenschaft	521	219	302	-	224
Bildende Kunst	17	7	10	-	-
Gestaltung	29	22	7	-	-
Darstellende Kunst, Film und Fernsehen, Theaterwissenschaft	40	40	-	-	-
Musik, Musikwissenschaft	435	150	285	-	224
Zentrale Einrichtungen (ohne klinikspezifische Einrichtungen)					
Hochschule insgesamt	149	26	123	-	120
Zentrale Hochschulverwaltung	135	26	109	-	-
Zentralbibliothek	18	9	9	-	-
Zentrale wissenschaftliche Einrichtungen	10	10	-	-	-
Übrige Ausbildungseinrichtungen	23	12	11	-	-
Zusammen	856	302	554	-	344
private und kirchliche Kunsthochschulen					
Kunst, Kunstwissenschaft	94	15	79	-	-
Musik, Musikwissenschaft	94	15	79	-	-
Zentrale Einrichtungen (ohne klinikspezifische Einrichtungen)					
Zentrale Hochschulverwaltung	11	11	-	-	-
Zentrale Betriebs- und Versorgungseinrichtungen	44	44	-	-	-
Zusammen	149	70	79	-	-
Fachhochschulen in Trägerschaft des Landes (ohne Verwaltungsfachhochschulen)					
Sprach- und Kulturwissenschaften	387	4	383	-	378
Sprach- und Kulturwissenschaften allgemein	11	4	7	-	2
Bibliothekswissenschaft, Dokumentation, Publizistik	376	-	376	-	376
Rechts-, Wirtschafts- und Sozialwissenschaften	870	98	772	-	758
Sozialwesen	310	15	295	-	295
Wirtschaftswissenschaften	560	83	477	-	463

Noch: 9. Einnahmen der Hochschulen 2003 nach Fächergruppen, Lehr- und Forschungsbereichen, Einnahmearten und Hochschularten (in 1 000 €)

Fächergruppe Lehr- und Forschungsbereich	Insgesamt	Davon			Darunter Drittmittel
		Verwaltungs- einnahmen	Zuweisungen u. Zuschüsse		
			für laufende Zwecke	für Investitionen	

noch: Fachhochschulen in Trägerschaft des Landes (ohne Verwaltungsfachhochschulen)					
Mathematik, Naturwissenschaften	**887**	**18**	**829**	**40**	**859**
Mathematik, Naturwissenschaften					
allgemein	765	7	718	40	748
Informatik	23	-	23	-	23
Physik, Astronomie	85	11	74	-	74
Chemie	14	-	14	-	14
Agrar-, Forst- und Ernährungs- wissenschaften	**128**	**6**	**122**	**-**	**122**
Landespflege, Umweltgestaltung	128	6	122	-	122
Ingenieurwissenschaften	**6 047**	**653**	**5 333**	**61**	**5 248**
Ingenieurwissenschaften allgemein	733	21	662	50	712
Maschinenbau/Verfahrenstechnik	2 790	268	2 517	5	2 409
Elektrotechnik	1 470	126	1 339	5	1 344
Architektur	8	-	8	-	8
Bauingenieurwesen	1 023	223	799	1	767
Vermessungswesen	23	15	8	-	8
Kunst, Kunstwissenschaft	**178**	**9**	**169**	**-**	**169**
Gestaltung	178	9	169	-	169
Zentrale Einrichtungen (ohne klinikspezifische Einrichtungen)	**2 696**	**649**	**1 788**	**259**	**1 873**
Hochschule insgesamt	376	159	217	-	185
Zentrale Hochschulverwaltung	720	339	381	-	241
Zentralbibliothek	51	32	19	-	19
Hochschulrechenzentrum	26	26	-	-	-
Zentrale wissenschaftliche Einrichtungen	66	3	63	-	63
Zentrale Betriebs- und Versorgungseinrichtungen	15	15	-	-	-
Übrige Ausbildungseinrichtungen	48	45	3	-	1
Mit der Hochschule verbundene sowie hochschulfremde Einrichtungen	1 394	30	1 105	259	1 364
Zusammen	**11 193**	**1 437**	**9 396**	**360**	**9 407**

Noch: 9. Einnahmen der Hochschulen 2003 nach Fächergruppen, Lehr- und Forschungsbereichen, Einnahmearten und Hochschularten (in 1 000 €)

Fächergruppe Lehr- und Forschungsbereich	Insgesamt	Davon			Darunter Drittmittel
		Verwaltungs- einnahmen	Zuweisungen u. Zuschüsse		
			für laufende Zwecke	für Investitionen	

private und kirchliche Fachhochschulen					
Rechts-, Wirtschafts- und Sozialwissenschaften	2 662	2 359	303	-	-
Rechts-, Wirtschafts- und Sozialwissenschaften allgemein	2 051	2 051	-	-	-
Sozialwesen	303	-	303	-	-
Wirtschaftswissenschaften	308	308	-	-	-
Zentrale Einrichtungen (ohne klinikspezifische Einrichtungen)	125	72	53	-	-
Zentrale Hochschulverwaltung	125	72	53	-	-
Zusammen	2 787	2 431	356	-	-

Verwaltungsfachhochschulen					
Rechts-, Wirtschafts- und Sozialwissenschaften	1 043	1 043	-	-	-
Verwaltungswissenschaft	1 043	1 043	-	-	-
Zentrale Einrichtungen (ohne klinikspezifische Einrichtungen)	19	15	4	-	-
Hochschule insgesamt	14	14	-	-	-
Zentrale Hochschulverwaltung	5	1	4	-	-
Zusammen	1 062	1 058	4	-	-

10. Einnahmen der Hochschulen 2003 nach Fächergruppen, Lehr- und Forschungsbereichen, ausgewählten Einnahmearten und Hochschulen (in 1 000 €)

Fächergruppe Lehr- und Forschungsbereich	Insgesamt	Davon			Darunter Drittmittel
		Verwaltungs- einnahmen	Zuweisungen u. Zuschüsse		
			für laufende Zwecke	für Investitionen	
Hochschulen					
Insgesamt	611 669	421 990	180 147	9 532	181 259
Universität Leipzig (ohne Medizinische Fakultät)					
Sprach- und Kulturwissenschaften	5 411	113	5 298	-	5 298
Sprach- und Kulturwissenschaften allgemein	56	5	51	-	51
Evangelische Theologie	83	-	83	-	83
Philosophie	310	-	310	-	310
Geschichte	765	3	762	-	762
Bibliothekswissenschaft, Dokumentation, Publizistik	633	8	625	-	625
Allgemeine und vergleichende Literatur- und Sprachwissenschaft	392	15	377	-	377
Germanistik	241	-	241	-	241
Anglistik, Amerikanistik	209	-	209	-	209
Romanistik	17	-	17	-	17
Slawistik, Baltistik, Finno-Ugristik	137	39	98	-	98
Sonstige/Außereuropäische Sprach- und Kulturwissenschaften	723	38	685	-	685
Kulturwissenschaften i. e. S.	380	-	380	-	380
Psychologie	370	5	365	-	365
Erziehungswissenschaften	1 037	-	1 037	-	1 037
Sonderpädagogik	58	-	58	-	58
Sport	1 905	458	1 447	-	1 447
Rechts-, Wirtschafts- und Sozialwissenschaften	1 478	47	1 431	-	1 431
Politikwissenschaften	70	-	70	-	70
Sozialwissenschaften	286	5	281	-	281
Rechtswissenschaften	113	4	109	-	109
Wirtschaftswissenschaften	1 009	38	971	-	971
Mathematik, Naturwissenschaften	11 466	106	11 360	-	11 360
Mathematik, Naturwissenschaften allgemein	32	-	32	-	32
Mathematik	414	-	414	-	414
Informatik	2 132	47	2 085	-	2 085
Physik, Astronomie	3 557	44	3 513	-	3 513
Chemie	2 397	11	2 386	-	2 386
Pharmazie	163	-	163	-	163
Biologie	1 317	-	1 317	-	1 317
Geowissenschaften	1 347	4	1 343	-	1 343
Geographie	107	-	107	-	107

Noch: 10. Einnahmen der Hochschulen 2003 nach Fächergruppen, Lehr- und Forschungsbereichen, ausgewählten Einnahmearten und Hochschulen (in 1 000 €)

Fächergruppe Lehr- und Forschungsbereich	Insgesamt	Davon			Darunter Drittmittel
		Verwaltungs- einnahmen	Zuweisungen u. Zuschüsse		
			für laufende Zwecke	für Investitionen	

noch: Universität Leipzig (ohne Medizinische Fakultät)					
Veterinärmedizin	4 628	2 703	1 925	-	1 925
Veterinärmedizin allgemein	4 628	2 703	1 925	-	1 925
Ingenieurwissenschaften	1 148	2	1 146	-	1 146
Verkehrstechnik, Nautik	143	-	143	-	143
Bauingenieurwesen	1 005	2	1 003	-	1 003
Kunst, Kunstwissenschaft	379	29	350	-	350
Kunst, Kunstwissenschaft allgemein	183	-	183	-	183
Bildende Kunst	4	3	1	-	1
Musik, Musikwissenschaft	192	26	166	-	166
Zentrale Einrichtungen (ohne klinikspezifische Einrichtungen)	6 191	355	5 836	-	5 573
Hochschule insgesamt	1 396	-	1 396	-	1 396
Zentrale Hochschulverwaltung	1 989	240	1 749	-	1 486
Zentralbibliothek	1 767	108	1 659	-	1 659
Hochschulrechenzentrum	147	1	146	-	146
Übrige Ausbildungseinrichtungen	423	1	422	-	422
Mit der Hochschule verbundene sowie hochschulfremde Einrichtungen	469	5	464	-	464
Zusammen	32 606	3 813	28 793	-	28 530
Universitätsklinikum Leipzig (einschl. Medizinische Fakultät)					
Humanmedizin (ohne Zentrale Einrichtungen der Hochschulkliniken)	226 002	210 509	13 585	1 908	15 094
Vorklinische Humanmedizin (einschl. Zahnmedizin)	3 571	188	2 233	1 150	3 370
Klinisch-Theoretische Human- medizin (einschl. Zahnmedizin)	21 132	15 033	5 797	302	5 899
Klinisch-Praktische Human- medizin (ohne Zahnmedizin)	194 684	188 797	5 478	409	5 701
Zahnmedizin (klinisch-praktisch)	6 615	6 491	77	47	124
Zentrale Einrichtungen der Hochschulkliniken (nur Humanmedizin)	21 259	18 687	2 500	72	1 057
Kliniken insgesamt, Zentrale Dienste	21 181	18 621	2 488	72	1 057
Soziale Einrichtungen der Kliniken	55	55	-	-	-
Übrige Ausbildungseinrichtungen der Kliniken	23	11	12	-	-
Zusammen	247 261	229 196	16 085	1 980	16 151

Noch: 10. Einnahmen der Hochschulen 2003 nach Fächergruppen, Lehr- und Forschungsbereichen, ausgewählten Einnahmearten und Hochschulen (in 1 000 €)

Fächergruppe Lehr- und Forschungsbereich	Insgesamt	Davon			Darunter Drittmittel
		Verwaltungs- einnahmen	Zuweisungen u. Zuschüsse		
			für laufende Zwecke	für Investitionen	

Technische Universität Dresden (ohne Medizinische Fakultät)					
Sprach- und Kulturwissenschaften	4 594	21	4 573	-	4 573
Sprach- und Kulturwissenschaften					
allgemein	3	-	3	-	3
Katholische Theologie	7	-	7	-	7
Philosophie	61	-	61	-	61
Geschichte	1 844	1	1 843	-	1 843
Bibliothekswissenschaft, Dokumentation, Publizistik	12	-	12	-	12
Altphilologie	17	-	17	-	17
Germanistik	154	6	148	-	148
Anglistik, Amerikanistik	10	-	10	-	10
Romanistik	33	-	33	-	33
Slawistik, Baltistik, Finno-Ugristik	2	-	2	-	2
Psychologie	1 358	13	1 345	-	1 345
Erziehungswissenschaften	1 093	1	1 092	-	1 092
Rechts-, Wirtschafts- und Sozialwissenschaften	3 732	12	3 720	-	3 721
Rechts-, Wirtschafts- und					
Sozialwissenschaften allgemein	285	1	284	-	284
Politikwissenschaften	73	-	73	-	73
Sozialwissenschaften	74	-	74	-	74
Sozialwesen	634	-	634	-	634
Rechtswissenschaften	145	4	141	-	141
Wirtschaftswissenschaften	2 521	7	2 514	-	2 515
Mathematik, Naturwissenschaften	13 323	81	13 242	-	13 241
Mathematik	443	11	432	-	432
Informatik	3 431	17	3 414	-	3 414
Physik, Astronomie	4 500	8	4 492	-	4 491
Chemie	3 692	36	3 656	-	3 656
Biologie	967	9	958	-	958
Geographie	290	-	290	-	290
Agrar-, Forst- und Ernährungs- wissenschaften	3 623	19	3 604	-	3 604
Forstwissenschaft, Holzwirtschaft	3 623	19	3 604	-	3 604
Ingenieurwissenschaften	45 070	484	44 586	-	44 511
Ingenieurwissenschaften allgemein	4 712	11	4 701	-	4 701
Maschinenbau/Verfahrenstechnik	19 304	116	19 188	-	19 113
Elektrotechnik	9 462	14	9 448	-	9 448
Verkehrstechnik, Nautik	5 128	4	5 124	-	5 124
Architektur	1 162	19	1 143	-	1 143
Bauingenieurwesen	4 196	318	3 878	-	3 878
Vermessungswesen	1 106	2	1 104	-	1 104

Noch: 10. Einnahmen der Hochschulen 2003 nach Fächergruppen, Lehr- und Forschungsbereichen, ausgewählten Einnahmearten und Hochschulen (in 1 000 €)

Fächergruppe Lehr- und Forschungsbereich	Insgesamt	Davon			Darunter Drittmittel
		Verwaltungs- einnahmen	Zuweisungen u. Zuschüsse		
			für laufende Zwecke	für Investitionen	

noch: Technische Universität Dresden
(ohne Medizinische Fakultät)

Kunst, Kunstwissenschaft	250	24	226	-	226
Kunst, Kunstwissenschaft allgemein	250	24	226	-	226
Zentrale Einrichtungen (ohne klinikspezifische Einrichtungen)	7 150	1 187	5 963	-	5 322
Hochschule insgesamt	2 745	107	2 638	-	2 311
Zentrale Hochschulverwaltung	2 399	382	2 017	-	1 703
Hochschulrechenzentrum	166	3	163	-	163
Zentrale wissenschaftliche Einrichtungen	1 114	3	1 111	-	1 111
Zentrale Betriebs- und Versorgungseinrichtungen	726	692	34	-	34
Zusammen	77 742	1 828	75 914	-	75 198

Universitätsklinikum Dresden (einschl. Medizinische Fakultät)

Humanmedizin (ohne Zentrale Einrichtungen der Hochschulkliniken)	178 618	167 589	8 783	2 246	10 913
Humanmedizin allgemein	294	142	104	48	152
Vorklinische Humanmedizin (einschl. Zahnmedizin)	1 042	46	755	241	987
Klinisch-Theoretische Human- medizin (einschl. Zahnmedizin)	5 269	2 994	1 696	579	2 275
Klinisch-Praktische Human- medizin (ohne Zahnmedizin)	166 136	159 230	5 618	1 288	6 799
Zahnmedizin (klinisch-praktisch)	5 877	5 177	610	90	700
Zentrale Einrichtungen der Hochschulkliniken (nur Humanmedizin)	12 090	10 735	1 121	234	966
Kliniken insgesamt, Zentrale Dienste	11 816	10 461	1 121	234	966
Übrige Ausbildungseinrichtungen der Kliniken	19	19	-	-	-
Mit der Klinik verbundene sowie klinikfremde Einrichtungen	255	255	-	-	-
Zusammen	190 708	178 324	9 904	2 480	11 879

Noch: 10. Einnahmen der Hochschulen 2003 nach Fächergruppen, Lehr- und Forschungsbereichen, ausgewählten Einnahmearten und Hochschulen (in 1 000 €)

Fächergruppe Lehr- und Forschungsbereich	Insgesamt	Davon			Darunter Drittmittel
		Verwaltungs- einnahmen	Zuweisungen u. Zuschüsse		
			für laufende Zwecke	für Investitionen	

Technische Universität Chemnitz					
Sprach- und Kulturwissenschaften	1 987	24	1 951	12	1 963
Sprach- und Kulturwissenschaften					
allgemein	1	-	1	-	1
Geschichte	80	-	74	6	80
Germanistik	90	1	89	-	89
Anglistik, Amerikanistik	8	-	8	-	8
Romanistik	2	-	2	-	2
Psychologie	594	-	594	-	594
Erziehungswissenschaften	1 212	23	1 183	6	1 189
Sport	28	-	28	-	28
Rechts-, Wirtschafts- und Sozialwissenschaften	1 143	6	1 102	35	1 137
Politikwissenschaften	102	-	102	-	102
Sozialwissenschaften	263	-	263	-	263
Wirtschaftswissenschaften	778	6	737	35	772
Mathematik, Naturwissenschaften	4 303	42	3 875	386	4 261
Mathematik	532	1	486	45	531
Informatik	626	-	597	29	626
Physik, Astronomie	2 346	17	2 017	312	2 329
Chemie	760	24	736	-	736
Geographie	39	-	39	-	39
Ingenieurwissenschaften	12 452	280	11 833	339	12 172
Maschinenbau/Verfahrenstechnik	8 465	245	7 894	326	8 220
Elektrotechnik	3 987	35	3 939	13	3 952
Zentrale Einrichtungen (ohne klinikspezifische Einrichtungen)	2 239	404	1 835	-	1 349
Zentrale Hochschulverwaltung	1 884	109	1 775	-	1 289
Zentralbibliothek	75	72	3	-	3
Zentrale wissenschaftliche Einrichtungen	280	223	57	-	57
Zusammen	22 152	756	20 624	772	20 910
Technische Universität Bergakademie Freiberg					
Rechts-, Wirtschafts- und Sozialwissenschaften	541	14	527	-	527
Wirtschaftswissenschaften	541	14	527	-	527

Noch: 10. Einnahmen der Hochschulen 2003 nach Fächergruppen, Lehr- und Forschungsbereichen, ausgewählten Einnahmearten und Hochschulen (in 1 000 €)

Fächergruppe Lehr- und Forschungsbereich	Insgesamt	Davon			Darunter Drittmittel
		Verwaltungs- einnahmen	Zuweisungen u. Zuschüsse		
			für laufende Zwecke	für Investitionen	

noch: Technische Universität Bergakademie Freiberg					
Mathematik, Naturwissenschaften	4 268	129	4 032	107	4 138
Mathematik	328	-	328	-	328
Informatik	96	-	96	-	96
Physik, Astronomie	431	40	319	72	391
Chemie	1 635	13	1 587	35	1 621
Geowissenschaften	1 778	76	1 702	-	1 702
Ingenieurwissenschaften	13 847	390	9 740	3 717	12 710
Bergbau, Hüttenwesen	4 374	152	4 211	11	3 942
Maschinenbau/Verfahrenstechnik	9 180	236	5 238	3 706	8 477
Elektrotechnik	293	2	291	-	291
Zentrale Einrichtungen (ohne klinikspezifische Einrichtungen)	1 526	458	1 026	42	961
Zentrale Hochschulverwaltung	758	258	458	42	393
Zentralbibliothek	374	24	350	-	350
Zentrale Betriebs- und Versorgungseinrichtungen	141	141	-	-	-
Übrige Ausbildungseinrichtungen	253	35	218	-	218
Zusammen	20 182	991	15 325	3 866	18 336
Internationales Hochschulinstitut Zittau					
Rechts-, Wirtschafts- und Sozialwissenschaften	339	-	339	-	339
Wirtschaftswissenschaften	339	-	339	-	339
Ingenieurwissenschaften	157	7	150	-	150
Ingenieurwissenschaften allgemein	157	7	150	-	150
Zentrale Einrichtungen (ohne klinikspezifische Einrichtungen)	22	7	15	-	15
Hochschule insgesamt	22	7	15	-	15
Zusammen	518	14	504	-	504
Handelshochschule Leipzig					
Rechts-, Wirtschafts- und Sozialwissenschaften	4 259	1 576	2 609	74	-
Wirtschaftswissenschaften	4 259	1 576	2 609	74	-

Noch: 10. Einnahmen der Hochschulen 2003 nach Fächergruppen, Lehr- und Forschungsbereichen, ausgewählten Einnahmearten und Hochschulen (in 1 000 €)

Fächergruppe Lehr- und Forschungsbereich	Insgesamt	Davon			Darunter Drittmittel
		Verwaltungs- einnahmen	Zuweisungen u. Zuschüsse		
			für laufende Zwecke	für Investitionen	
Dresden International University					
Rechts-, Wirtschafts- und Sozialwissenschaften	76	76	-	-	-
Rechtswissenschaften	35	35	-	-	-
Wirtschaftswissenschaften	41	41	-	-	-
Ingenieurwissenschaften	98	98	-	-	-
Ingenieurwissenschaften allgemein	98	98	-	-	-
Zentrale Einrichtungen (ohne klinikspezifische Einrichtungen)	20	20	-	-	-
Zentrale Hochschulverwaltung	20	20	-	-	-
Zusammen	194	194	-	-	-
Hochschule für Bildende Künste Dresden					
Kunst, Kunstwissenschaft	131	26	105	-	105
Bildende Kunst	131	26	105	-	105
Hochschule für Grafik und Buchkunst Leipzig					
Kunst, Kunstwissenschaft	46	29	17	-	-
Bildende Kunst	17	7	10	-	-
Gestaltung	29	22	7	-	-
Zentrale Einrichtungen (ohne klinikspezifische Einrichtungen)	120	27	93	-	-
Zentrale Hochschulverwaltung	97	4	93	-	-
Zentralbibliothek	1	1	-	-	-
Zentrale wissenschaftliche Einrichtungen	10	10	-	-	-
Übrige Ausbildungseinrichtungen	12	12	-	-	-
Zusammen	166	56	110	-	-
Hochschule für Musik und Theater Leipzig					
Kunst, Kunstwissenschaft	166	105	61	-	-
Darstellende Kunst, Film und Fernsehen, Theaterwissenschaft	12	12	-	-	-
Musik, Musikwissenschaft	154	93	61	-	-
Zentrale Einrichtungen (ohne klinikspezifische Einrichtungen)	53	17	36	-	-
Zentrale Hochschulverwaltung	25	9	16	-	-
Zentralbibliothek	17	8	9	-	-
Übrige Ausbildungseinrichtungen	11	-	11	-	-
Zusammen	219	122	97	-	-

Noch: 10. Einnahmen der Hochschulen 2003 nach Fächergruppen, Lehr- und Forschungsbereichen, ausgewählten Einnahmearten und Hochschulen (in 1 000 €)

Fächergruppe Lehr- und Forschungsbereich	Insgesamt	Davon			Darunter Drittmittel
		Verwaltungs- einnahmen	Zuweisungen u. Zuschüsse		
			für laufende Zwecke	für Investitionen	

Hochschule für Musik Dresden					
Kunst, Kunstwissenschaft	281	57	224	-	224
Musik, Musikwissenschaft	281	57	224	-	224
Zentrale Einrichtungen (ohne klinikspezifische Einrichtungen)	11	11	-	-	-
Zentrale Hochschulverwaltung	11	11	-	-	-
Zusammen	292	68	224	-	224

Palucca Schule Dresden - Hochschule für Tanz					
Kunst, Kunstwissenschaft	28	28	-	-	-
Darstellende Kunst, Film und Fernsehen, Theaterwissenschaft	28	28	-	-	-
Zentrale Einrichtungen (ohne klinikspezifische Einrichtungen)	20	2	18	-	15
Hochschule insgesamt	18	-	18	-	15
Zentrale Hochschulverwaltung	2	2	-	-	-
Zusammen	48	30	18	-	15

Hochschule für Kirchenmusik Dresden					
Kunst, Kunstwissenschaft	2	2	-	-	-
Musik, Musikwissenschaft	2	2	-	-	-
Zentrale Einrichtungen (ohne klinikspezifische Einrichtungen)	55	55	-	-	-
Zentrale Hochschulverwaltung	11	11	-	-	-
Zentrale Betriebs- und Versorgungseinrichtungen	44	44	-	-	-
Zusammen	57	57	-	-	-

Hochschule für Kirchenmusik Görlitz					
Kunst, Kunstwissenschaft	92	13	79	-	-
Musik, Musikwissenschaft	92	13	79	-	-

Hochschule für Technik und Wirtschaft Dresden (FH)					
Rechts-, Wirtschafts- und Sozialwissenschaften	84	-	84	-	84
Wirtschaftswissenschaften	84	-	84	-	84

Noch: 10. Einnahmen der Hochschulen 2003 nach Fächergruppen, Lehr- und Forschungsbereichen, ausgewählten Einnahmearten und Hochschulen (in 1 000 €)

Fächergruppe Lehr- und Forschungsbereich	Insgesamt	Davon			Darunter Drittmittel
		Verwaltungs- einnahmen	Zuweisungen u. Zuschüsse		
			für laufende Zwecke	für Investitionen	

noch: Hochschule für Technik und Wirtschaft Dresden (FH)					
Mathematik, Naturwissenschaften	38	1	37	-	37
Informatik	23	-	23	-	23
Physik, Astronomie	1	1	-	-	-
Chemie	14	-	14	-	14
Agrar-, Forst- und Ernährungs- wissenschaften	128	6	122	-	122
Landespflege, Umweltgestaltung	128	6	122	-	122
Ingenieurwissenschaften	1 987	412	1 575	-	1 575
Maschinenbau/Verfahrenstechnik	1 452	194	1 258	-	1 258
Elektrotechnik	153	39	114	-	114
Architektur	4	-	4	-	4
Bauingenieurwesen	355	164	191	-	191
Vermessungswesen	23	15	8	-	8
Zentrale Einrichtungen (ohne klinikspezifische Einrichtungen)	200	57	143	-	143
Zentrale Hochschulverwaltung	168	26	142	-	142
Zentralbibliothek	14	13	1	-	1
Zentrale wissenschaftliche Einrichtungen					
Zentrale Betriebs- und Versorgungseinrichtungen	3	3	-	-	-
	15	15	-	-	-
Zusammen	2 437	476	1 961	-	1 961
Hochschule für Technik, Wirtschaft und Kultur Leipzig (FH)					
Sprach- und Kulturwissenschaften	11	3	8	-	3
Sprach- und Kulturwissenschaften allgemein	10	3	7	-	2
Bibliothekswissenschaft, Dokumentation, Publizistik	1	-	1	-	1
Rechts-, Wirtschafts- und Sozialwissenschaften	106	1	105	-	105
Sozialwesen	98	1	97	-	97
Wirtschaftswissenschaften	8	-	8	-	8
Mathematik, Naturwissenschaften	434	3	431	-	431
Mathematik, Naturwissen- schaften allgemein	434	3	431	-	431
Ingenieurwissenschaften	819	56	763	-	707
Maschinenbau/Verfahrenstechnik	281	2	279	-	241
Elektrotechnik	132	-	132	-	132
Bauingenieurwesen	406	54	352	-	334

Noch: 10. Einnahmen der Hochschulen 2003 nach Fächergruppen, Lehr- und Forschungsbereichen, ausgewählten Einnahmearten und Hochschulen (in 1 000 €)

Fächergruppe Lehr- und Forschungsbereich	Insgesamt	Davon			Darunter Drittmittel
		Verwaltungs- einnahmen	Zuweisungen u. Zuschüsse		
			für laufende Zwecke	für Investitionen	

noch: Hochschule für Technik, Wirtschaft und Kultur Leipzig (FH)

Zentrale Einrichtungen (ohne klinikspezifische Einrichtungen)	206	43	163	-	35
Hochschule insgesamt	45	-	45	-	42
Zentrale Hochschulverwaltung	155	37	118	-	-7
Zentralbibliothek	6	6	-	-	-
Zusammen	1 576	106	1 470	-	1 281

Hochschule Mittweida (FH)

Sprach- und Kulturwissenschaften	375	-	375	-	375
Bibliothekswissenschaft, Dokumentation, Publizistik	375	-	375	-	375
Rechts-, Wirtschafts- und Sozialwissenschaften	134	57	77	-	77
Sozialwesen	46	13	33	-	33
Wirtschaftswissenschaften	88	44	44	-	44
Ingenieurwissenschaften	1 438	149	1 234	55	1 289
Ingenieurwissenschaften allgemein	707	21	636	50	686
Maschinenbau/Verfahrenstechnik	94	56	38	-	38
Elektrotechnik	637	72	560	5	565
Zentrale Einrichtungen (ohne klinikspezifische Einrichtungen)	416	228	188	-	188
Zentrale Hochschulverwaltung	289	183	106	-	106
Zentralbibliothek	18	-	18	-	18
Zentrale wissenschaftliche Einrichtungen	63	-	63	-	63
Übrige Ausbildungseinrichtungen	46	45	1	-	1
Zusammen	2 363	434	1 874	55	1 929

Hochschule Zittau/Görlitz (FH)

Sprach- und Kulturwissenschaften	1	1	-	-	-
Sprach- und Kulturwissenschaften allgemein	1	1	-	-	-
Rechts-, Wirtschafts- und Sozialwissenschaften	398	39	359	-	359
Sozialwesen	109	-	109	-	109
Wirtschaftswissenschaften	289	39	250	-	250
Mathematik, Naturwissenschaften	331	4	287	40	317
Mathematik, Naturwissen- schaften allgemein	331	4	287	40	317

Noch: 10. Einnahmen der Hochschulen 2003 nach Fächergruppen, Lehr- und Forschungsbereichen, ausgewählten Einnahmearten und Hochschulen (in 1 000 €)

Fächergruppe Lehr- und Forschungsbereich	Insgesamt	Davon			Darunter Drittmittel
		Verwaltungs- einnahmen	Zuweisungen u. Zuschüsse		
			für laufende Zwecke	für Investitionen	

noch: Hochschule Zittau/Görlitz (FH)					
Ingenieurwissenschaften	1 054	10	1 038	6	954
Maschinenbau/Verfahrenstechnik	304	5	294	5	224
Elektrotechnik	488	-	488	-	488
Bauingenieurwesen	262	5	256	1	242
Zentrale Einrichtungen (ohne klinikspezifische Einrichtungen)	1 652	191	1 202	259	1 415
Hochschule insgesamt	221	141	80	-	51
Zentrale Hochschulverwaltung	27	12	15	-	-
Zentralbibliothek	8	8	-	-	-
Übrige Ausbildungseinrichtungen	2	-	2	-	-
Mit der Hochschule verbundene sowie hochschulfremde Einrichtungen	1 394	30	1 105	259	1 364
Zusammen	3 436	245	2 886	305	3 045
Westfälische Hochschule Zwickau (FH)					
Rechts-, Wirtschafts- und Sozialwissenschaften	148	1	147	-	133
Sozialwesen	57	1	56	-	56
Wirtschaftswissenschaften	91	-	91	-	77
Mathematik, Naturwissenschaften	84	10	74	-	74
Physik, Astronomie	84	10	74	-	74
Ingenieurwissenschaften	749	26	723	-	723
Ingenieurwissenschaften allgemein	26	-	26	-	26
Maschinenbau/Verfahrenstechnik	659	11	648	-	648
Elektrotechnik	60	15	45	-	45
Architektur	4	-	4	-	4
Kunst, Kunstwissenschaft	178	9	169	-	169
Gestaltung	178	9	169	-	169
Zentrale Einrichtungen (ohne klinikspezifische Einrichtungen)	222	130	92	-	92
Hochschule insgesamt	110	18	92	-	92
Zentrale Hochschulverwaltung	81	81	-	-	-
Zentralbibliothek	5	5	-	-	-
Hochschulrechenzentrum	26	26	-	-	-
Zusammen	1 381	176	1 205	-	1 191

Noch: 10. Einnahmen der Hochschulen 2003 nach Fächergruppen, Lehr- und Forschungsbereichen, ausgewählten Einnahmearten und Hochschulen (in 1 000 €)

Fächergruppe Lehr- und Forschungsbereich	Insgesamt	Davon			Darunter Drittmittel
		Verwaltungs- einnahmen	Zuweisungen u. Zuschüsse		
			für laufende Zwecke	für Investitionen	

Evangelische Hochschule für Soziale Arbeit Dresden (FH)					
Rechts-, Wirtschafts- und Sozialwissenschaften	303	-	303	-	-
Sozialwesen	303	-	303	-	-
Zentrale Einrichtungen (ohne klinikspezifische Einrichtungen)	82	29	53	-	-
Zentrale Hochschulverwaltung	82	29	53	-	-
Zusammen	385	29	356	-	-

Fachhochschule für Religionspädagogik und Gemeindediakonie Moritzburg					
Zentrale Einrichtungen (ohne klinikspezifische Einrichtungen)	43	43	-	-	-
Zentrale Hochschulverwaltung	43	43	-	-	-

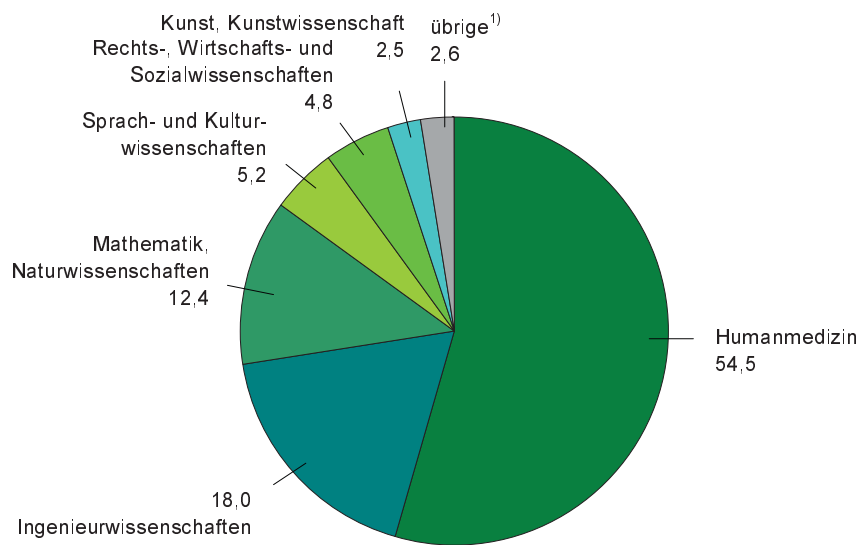
AKAD.Die Privat-Hochschulen. Fachhochschule Leipzig					
Rechts-, Wirtschafts- und Sozialwissenschaften	2 051	2 051	-	-	-
Rechts-, Wirtschafts- und Sozialwissenschaften allgemein	2 051	2 051	-	-	-

Vogtländische Fachhochschule Plauen					
Rechts-, Wirtschafts- und Sozialwissenschaften	308	308	-	-	-
Wirtschaftswissenschaften	308	308	-	-	-

Fachhochschule für Polizei Sachsen Rothenburg					
Zentrale Einrichtungen (ohne klinikspezifische Einrichtungen)	12	8	4	-	-
Hochschule insgesamt	7	7	-	-	-
Zentrale Hochschulverwaltung	5	1	4	-	-

Fachhochschule der Sächsischen Verwaltung Meißen					
Rechts-, Wirtschafts- und Sozialwissenschaften	1 043	1 043	-	-	-
Verwaltungswissenschaften	1 043	1 043	-	-	-
Zentrale Einrichtungen (ohne klinikspezifische Einrichtungen)	7	7	-	-	-
Hochschule insgesamt	7	7	-	-	-
Zusammen	1 050	1 050	-	-	-

Abb. 1 Aufteilbare Ausgaben an den Hochschulen des Freistaates Sachsen 2003 nach Fächergruppen
in Prozent



1) Sport; Veterinärmedizin; Agrar-, Forst- und Ernährungswissenschaften

Abb. 2 Ausgaben an den Hochschulen des Freistaates Sachsen 1994 bis 2003 nach Ausgabearten

Milliarden €

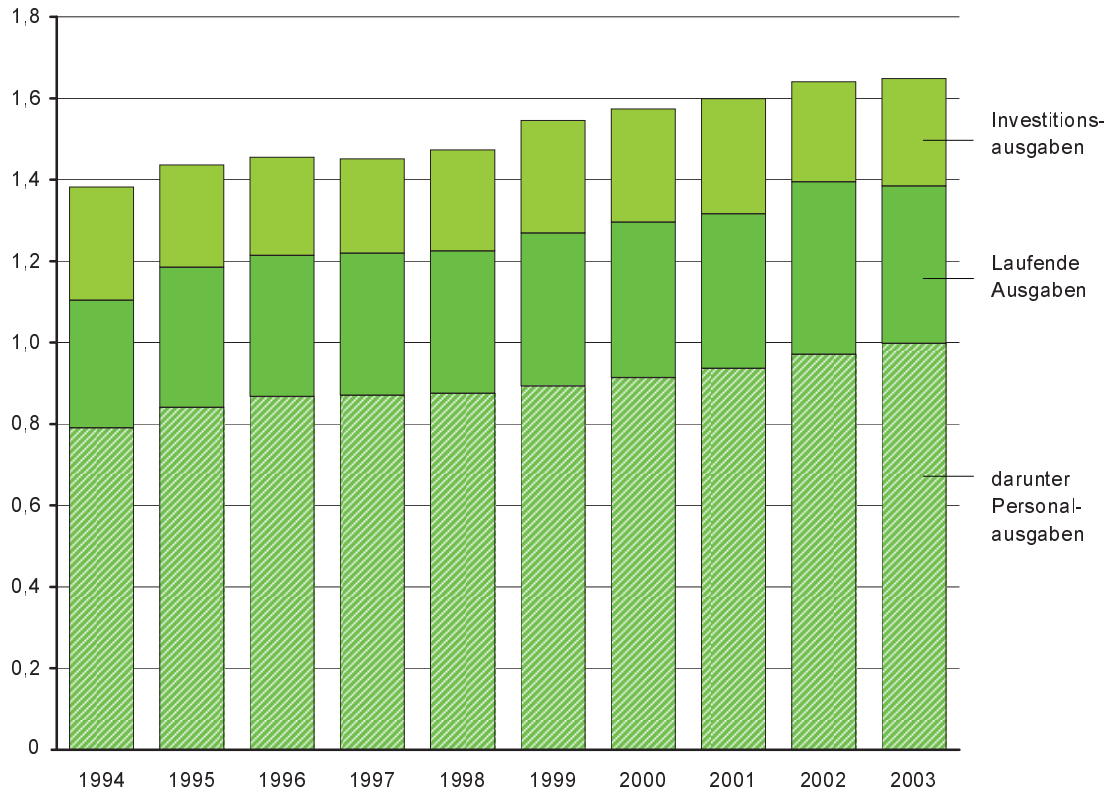


Abb. 3 Deckung der Ausgaben an den Hochschulen des Freistaates Sachsen 1994 bis 2003 aus Drittmitteln, übrigen Einnahmen und Mitteln aus dem Landeshaushalt

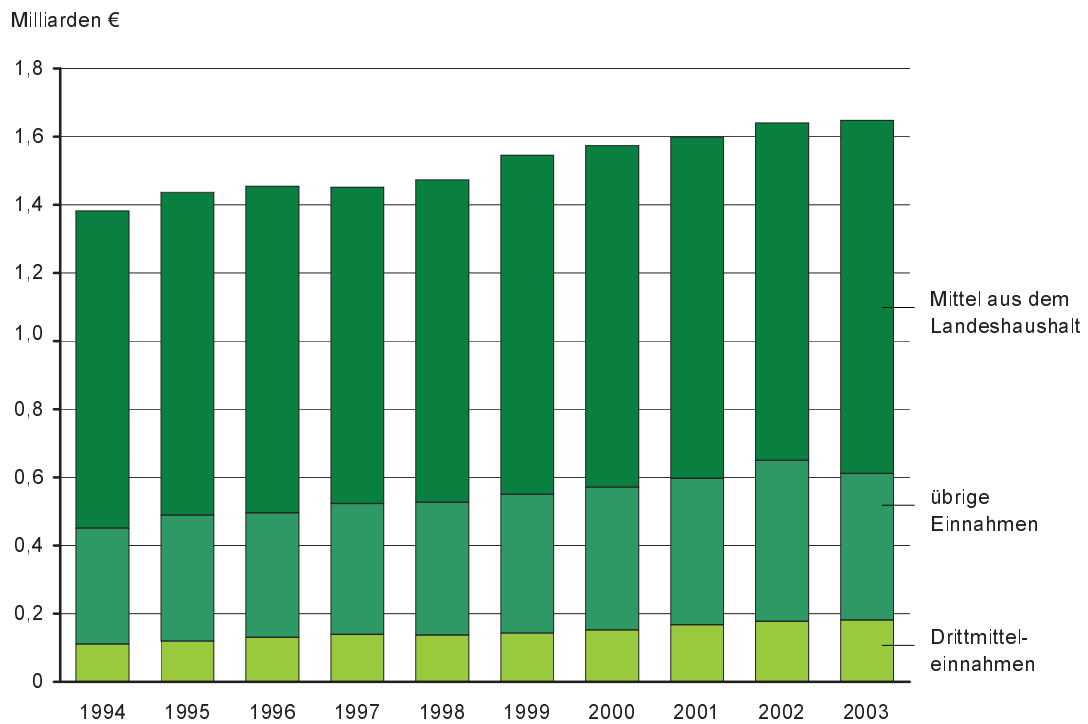


Abb. 4 Laufende Grundmittel je Student an den Hochschulen des Freistaates Sachsen 1994 bis 2003

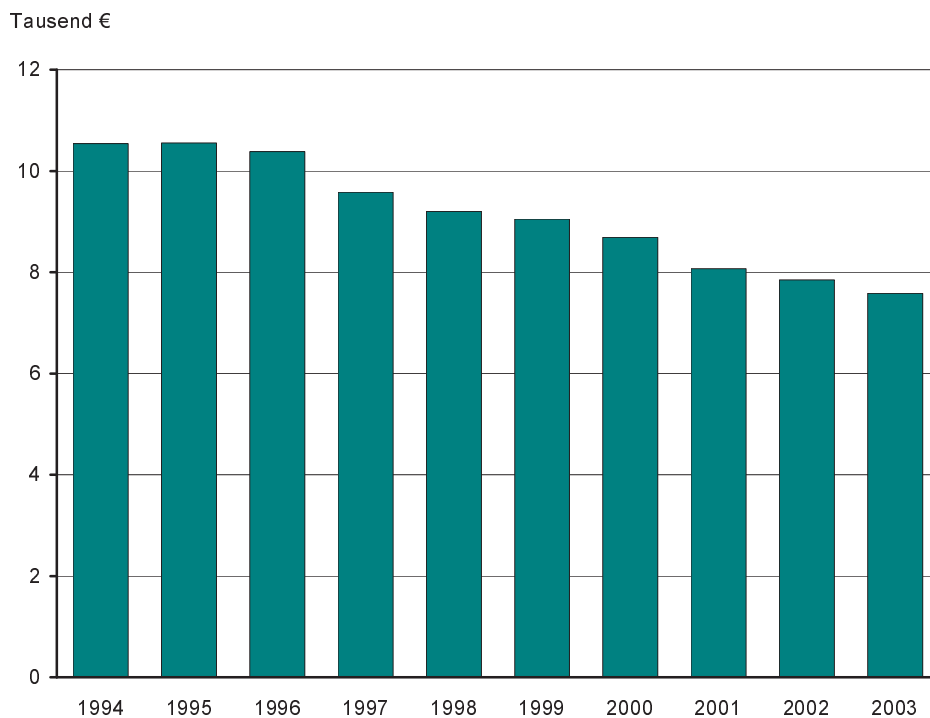
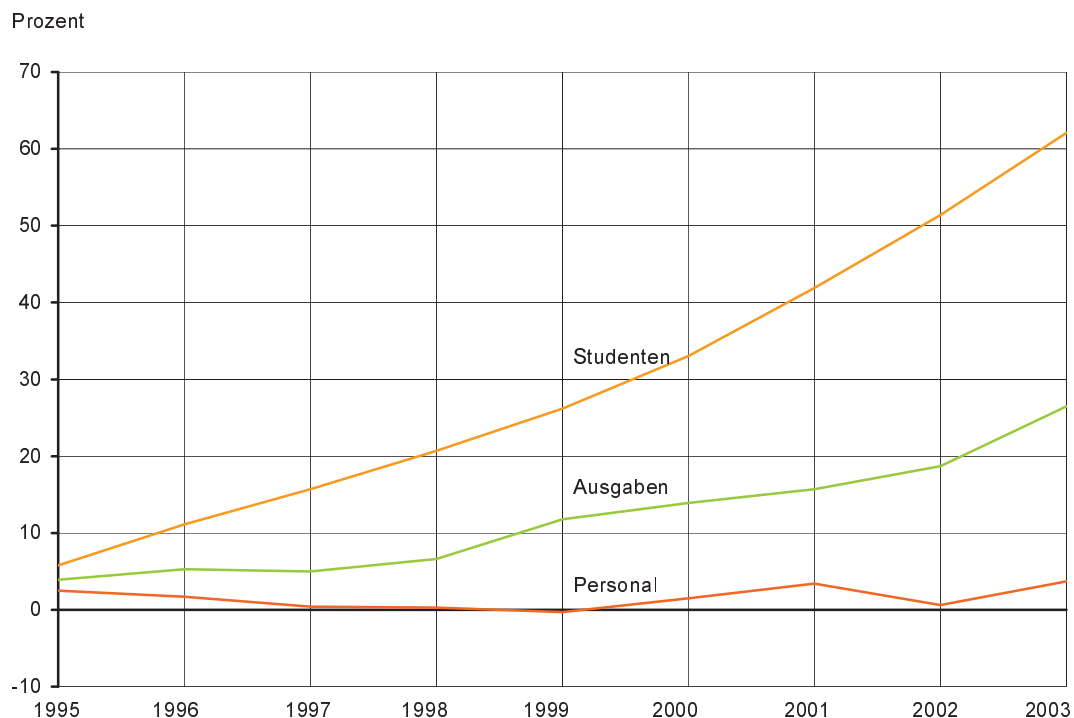
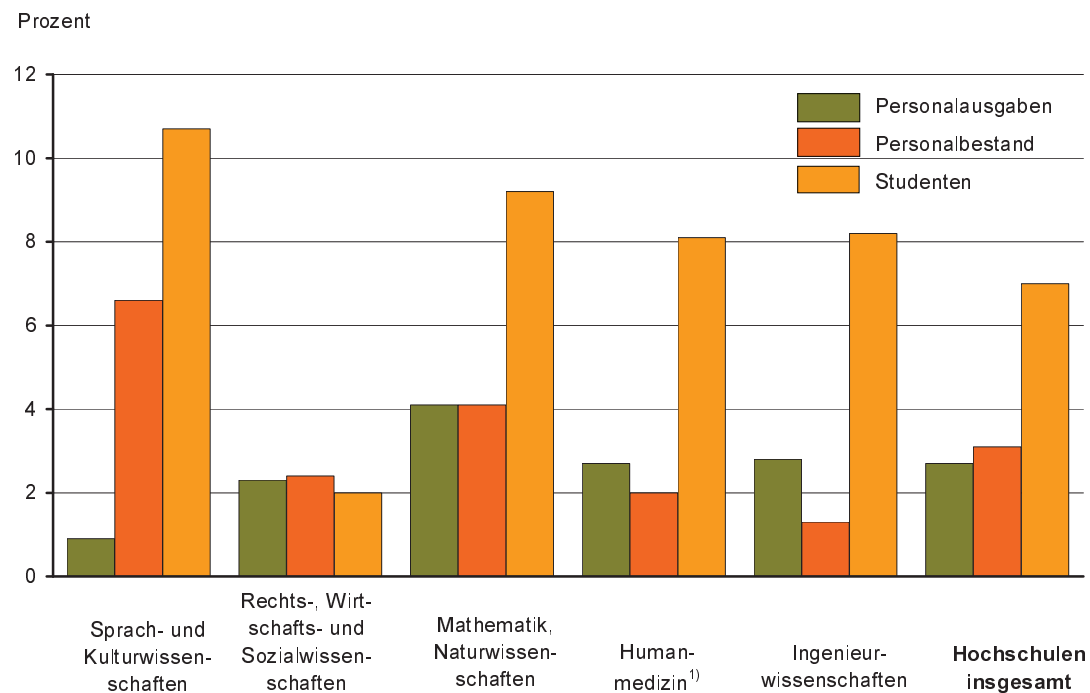


Abb. 5 Veränderung der Ausgaben, der Zahl der Studenten und des Personals an den Hochschulen¹⁾ des Freistaates Sachsen 1995 bis 2003 gegenüber 1994



1) Einschließlich Hochschulkliniken

Abb. 6 Veränderungen der Personalausgaben, des Personalbestandes und der Studenten an den Hochschulen des Freistaates Sachsen 2003 gegenüber 2002 in ausgewählten Fächergruppen



1) Einschließlich Zentrale Einrichtungen der Hochschulkliniken