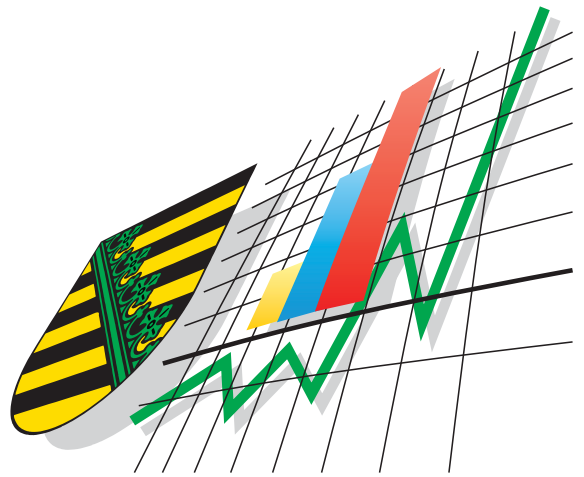


Statistisches Landesamt
des Freistaates
Sachsen



Statistische Berichte

Hochschulfinanzen im Freistaat Sachsen

2002

Zeichenerklärung

-	Nichts vorhanden (genau Null)	x	Tabellenfach gesperrt, weil Aussage nicht sinnvoll
0	Weniger als die Hälfte von 1 in der letzten besetzten Stelle, jedoch mehr als nichts	()	Aussagewert ist eingeschränkt
...	Angabe fällt später an	p	vorläufige Zahl
/	Zahlenwert nicht sicher genug	r	berichtigte Zahl
.	Zahlenwert unbekannt oder geheim zu halten	s	geschätzte Zahl

Herausgeber:

Statistisches Landesamt des Freistaates Sachsen

Macherstraße 63
01917 Kamenz

Postfach 11 05
01911 Kamenz

Telefon

Vermittlung 03578 33-0

Präsident/Sekretariat -1900

Auskunft -1913, -1914

Bibliothek -4352

Vertrieb -4316

Telefax -1999

Telefax -1921

Telefax -1598

Internet www.statistik.sachsen.de

E-Mail info@statistik.sachsen.de

Informationsbüro Dresden

Rampische Str. 4
01067 Dresden

Telefon 0351 483-3180

Telefax -3184

E-Mail iPunkt@statistik.sachsen.de

Kein Zugang für elektronisch signierte sowie verschlüsselte Dokumente

© Statistisches Landesamt des Freistaates Sachsen, Kamenz, Januar 2004

Für nichtgewerbliche Zwecke sind Vervielfältigung und unentgeltliche Verbreitung, auch auszugsweise, mit Quellenangabe gestattet. Die Verbreitung, auch auszugsweise, über elektronische Systeme/Datenträger bedarf der vorherigen Zustimmung. Alle übrigen Rechte bleiben vorbehalten.

Inhalt

	Seite
Vorbemerkungen	3
Systematik der Fächergruppen, Lehr- und Forschungsbereiche	5
Erläuterungen	6
Ergebnisdarstellung	7

Tabellen

1. Ausgaben, Einnahmen, Studenten und Personal der Hochschulen 1992 bis 2002 nach Fächergruppen	10
2. Ausgaben der Hochschulen 2002 nach Hochschularten, Trägerschaft und Ausgabearten	16
3. Einnahmen der Hochschulen 2002 nach Hochschularten, Trägerschaft und Einnahmearten	18
4. Drittmiteinnahmen der Hochschulen 2002 nach Hochschulen, Drittmittelquellen und Hochschularten	20
5. Ausgaben der Hochschulen 2002 nach Fächergruppen, Lehr- und Forschungsbereichen und Ausgabearten	24
6. Ausgaben der Hochschulen 2002 nach Fächergruppen, Lehr- und Forschungsbereichen, ausgewählten Ausgabearten, Hochschularten und Trägerschaft	30
7. Ausgaben der Hochschulen 2002 nach Fächergruppen, Lehr- und Forschungsbereichen, ausgewählten Ausgabearten und Hochschulen	37
8. Einnahmen der Hochschulen 2002 nach Fächergruppen, Lehr- und Forschungsbereichen und Einnahmearten	54
9. Einnahmen der Hochschulen 2002 nach Fächergruppen, Lehr- und Forschungsbereichen, Einnahmearten und Hochschularten	60
10. Einnahmen der Hochschulen 2002 nach Fächergruppen, Lehr- und Forschungsbereichen, ausgewählten Einnahmearten und Hochschulen	66

Abbildungen

Abb. 1 Aufteilbare Ausgaben an den Hochschulen des Freistaates Sachsen 2002 nach Fächergruppen	77
Abb. 2 Ausgaben an den Hochschulen des Freistaates Sachsen 1992 bis 2002 nach Ausgabearten	77
Abb. 3 Deckung der Ausgaben an den Hochschulen des Freistaates Sachsen 1992 bis 2002 aus Drittmitteln, übrigen Einnahmen und Mitteln aus dem Landeshaushalt	78
Abb. 4 Laufende Grundmittel je Student an den Hochschulen des Freistaates Sachsen 1992 bis 2002	78
Abb. 5 Veränderung der Ausgaben, der Zahl der Studenten und des Personals an den Hochschulen des Freistaates Sachsen 1993 bis 2002 gegenüber 1992	79
Abb. 6 Veränderung der Personalausgaben, des Personalbestandes und der Studenten an den Hochschulen des Freistaates Sachsen 2002 gegenüber 2001 in ausgewählten Fächergruppen	79

Vorbemerkungen

Die Hochschulfinanzstatistik liefert im Unterschied zur Jahresrechnungsstatistik der öffentlichen Haushalte die Einnahmen und Ausgaben der Hochschulen für Lehre und Forschung in der Gliederung nach Lehr- und Forschungsbereichen in ihrer Gesamtheit. Die fachliche Gliederung der Einnahmen und Ausgaben erfolgt entsprechend dem Fächerschlüssel der Hochschulstatistik.

Rechtsgrundlagen für die Durchführung der Hochschulfinanzstatistik sind:

- Gesetz über die Statistik für das Hochschulwesen (Hochschulstatistikgesetz - HStatG) vom 2. November 1990 (BGBl. I S. 2414); zuletzt geändert durch Artikel 69 der Verordnung vom 29. Oktober 2001 (BGBl. I S. 2785) i. V. m. dem
- Gesetz über die Statistik für Bundeszwecke (Bundesstatistikgesetz - BStatG) vom 22. Januar 1987 (BGBl. I S. 462, 565), zuletzt geändert durch Artikel 16 des Gesetzes vom 21. August 2002 (BGBl. I S. 3322),
- Gesetz über die Statistiken der öffentlichen Finanzen und des Personals im öffentlichen Dienst (Finanz- und Personalstatistikgesetz - FPStatG) in der Fassung der Bekanntmachung vom 8. März 2000 (BGBl. I S. 206), geändert durch Artikel 3 Abs. 20 des Gesetzes vom 21. Dezember 2000 (BGBl. I S. 1857).

Auskunftspflichtig sind nach § 5 Abs. 2 HStatG alle Hochschulen einschließlich der Hochschulkliniken und sonstiger der Ausbildung von Studenten dienender Krankenanstalten. Verwalten hochschulexterne Stellen (z. B. Hochbauämter, Liegenschaftsämter und Bezügestellen) Mittel für die Hochschulen, so ergibt sich deren Auskunftspflicht nach § 11 Abs. 2 Nr. 1a FPStatG.

Die erfassten Erhebungsmerkmale für die Einnahmen und Ausgaben ergeben sich grundsätzlich aus dem Gruppierungsplan staatlicher Haushalte. Abweichungen der Hochschulfinanzstatistik zur Jahresrechnungsstatistik des Landeshaushalts ergeben sich u. a. durch:

- das Zusammenführen sämtlicher Einnahmen und Ausgaben für Lehre und Forschung unter dem Dach der Hochschule, das heißt, auch Funktionskennziffern, die im Landeshaushalt nicht unter der Gruppe 13 - Hochschulen - zusammengefasst werden, sind Bestandteil der einzelnen Ergebnisse;
- die zusätzliche Erfassung der Einnahmen und Ausgaben aller privaten und kirchlichen Hochschulen, wobei im Tabellenteil weitgehendst eine getrennte Darstellung bzw. eine Ausgliederung angestrebt wurde;
- die vollständige Erfassung der Drittmittel für die Lehre und Forschung (auch der über Verwahrkonten abgewickelten Drittmittelprojekte);
- die Ausgliederung der Zuschüsse des Bundes für den Büchergrundbestand der Hochschulen aus den Einnahmen und der Graduiertenförderung aus den Ausgaben;
- die Erfassung der Fachhochschule für Sächsische Verwaltung Meißen und der Fachhochschule für Polizei Sachsen Rothenburg in den Gesamtausgaben für das Hochschulwesen.

Bei der Zuordnung zu den Fächergruppen und Lehr- und Forschungsbereichen ist zu beachten, dass es aufgrund sachlicher und technisch-organisatorischer Gegebenheiten Einnahme- und Ausgabearten gibt, die aufgliederbar sind und solche, die nur der Hochschule insgesamt zugeordnet werden können (im Statistischen Bericht in der Fächergruppe - Zentrale Einrichtungen ohne klinikspezifische Einrichtungen - unter "Hochschule insgesamt" erfasst).

Bei der Erfassung und Aufbereitung sind neben den voll aufteilbaren Einnahme- und Ausgabearten folgende Kategorien zu unterscheiden:

- Einnahme- und Ausgabearten, die nicht in die Hochschulfinanzstatistik einzubeziehen sind (u. a. Studien- und Graduiertenförderung, Zuschüsse an Studentenwerke, Bezüge und Beihilfen von Versorgungsempfängern, Bezüge der Beamtenanwärter der Verwaltungsfachhochschule und der Fachhochschule für Polizei Sachsen);
- Einnahme- und Ausgabearten, die nur der Hochschule insgesamt zuzurechnen sind (z. B. alle Zentralen Einrichtungen, Mieten und Pachten, Unterhaltungskosten der Grundstücke);
- Einnahme- und Ausgabearten, die von den Hochschulen nur zum Teil nach Fächergruppen und Lehr- und Forschungsbereichen aufteilbar sind (z. B. Bewirtschaftungskosten, Baumaßnahmen), während ein anderer Teil nur der Hochschule insgesamt zugeordnet werden kann.

Die Medizinischen Fakultäten der Universitäten werden in Ihrer Gesamtheit seit 1993 nach der kaufmännischen Buchführung in den Universitätskliniken erfasst. Die Zusammenführung mit den Angaben der Hochschulen ist dennoch mit einigen Problemen behaftet. So hat die damit verbundene Rückrechnung auf kameralistische Strukturen zur Folge, dass die Ausgaben für die Unterhaltung von Grundstücken und Gebäuden der Universitätskliniken nicht mehr exakt zugeordnet werden können und deshalb unter der Ausgabeart "übrige" erscheinen.

Gemäß Hochschulstatistikgesetz besteht für die Leiter der Hochschulen Auskunftspflicht. 2002 gab es im Freistaat Sachsen sechs Universitäten, zwei Hochschulkliniken, sieben Kunsthochschulen, elf Fachhochschulen und eine Verwaltungsfachhochschule.

Universitäten in Trägerschaft des Landes	Universität Leipzig (ohne Medizinische Fakultät) Technische Universität Dresden (ohne Medizinische Fakultät) Technische Universität Chemnitz Technische Universität Bergakademie Freiberg Internationales Hochschulinstitut Zittau
Universitätskliniken in Trägerschaft des Landes	Universitätsklinikum Leipzig (einschließlich Medizinische Fakultät) Universitätsklinikum Dresden "Carl Gustav Carus" (einschließlich Medizinische Fakultät)
Private Universitäten	Handelshochschule Leipzig
Kunsthochschulen in Trägerschaft des Landes	Hochschule für Bildende Künste Dresden Hochschule für Grafik und Buchkunst Leipzig Hochschule für Musik und Theater "Felix Mendelssohn Bartholdy" Leipzig Hochschule für Musik "Carl Maria von Weber" Dresden Palucca Schule Dresden – Hochschule für Tanz
Private und kirchliche Kunsthochschulen	Hochschule für Kirchenmusik Dresden Hochschule für Kirchenmusik Görlitz
Fachhochschulen in Trägerschaft des Landes (ohne Verwaltungsfachhochschulen)	Hochschule für Technik und Wirtschaft Dresden (FH) Hochschule für Technik, Wirtschaft und Kultur Leipzig (FH) Hochschule Mittweida (FH) Hochschule Zittau/Görlitz (FH) Westfälische Hochschule Zwickau (FH) Fachhochschule für Polizei Sachsen Rothenburg
Private und kirchliche Fachhochschulen	Deutsche Telekom AG Fachhochschule Leipzig Evangelische Hochschule für Soziale Arbeit Dresden (FH) Fachhochschule für Religionspädagogik und Gemeindediakonie Moritzburg AKAD.Die Privat-Hochschulen.Fachhochschule Leipzig Vogtländische Fachhochschule Plauen
Verwaltungsfachhochschulen	Fachhochschule der Sächsischen Verwaltung Meißen

Wir bitten zu beachten, dass in einzelnen Fällen bei der Summenbildung durch die Euroumstellung geringe Rundungsdifferenzen in Kauf genommen werden müssen.

Systematik der Fächergruppen, Lehr- und Forschungsbereiche

Signatur	Fächergruppe Lehr- und Forschungsbereich	Signatur	Fächergruppe Lehr- und Forschungsbereich
Sprach- und Kulturwissenschaften		Veterinärmedizin	
010	Sprach- und Kulturwissenschaften allgemein	540	Veterinärmedizin allgemein
020	Evangelische Theologie	550	Vorklinische Veterinärmedizin
030	Katholische Theologie	560	Klinisch-Theoretische Veterinärmedizin
040	Philosophie	580	Klinisch-Praktische Veterinärmedizin
050	Geschichte	Agrar-, Forst- und Ernährungswissenschaften	
070	Bibliothekswissenschaft, Dokumentation, Publizistik	610	Agrar-, Forst- und Ernährungswissenschaften allg.
080	Allgemeine und vergleichende Literatur- und Sprachwissenschaft	615	Landespflege, Umweltgestaltung
090	Altphilologie	620	Agrarwissenschaften, Lebensmittel- und Getränketechnologie
100	Germanistik	640	Forstwissenschaft, Holzwirtschaft
110	Anglistik, Amerikanistik	650	Ernährungs- und Haushaltswissenschaften
120	Romanistik	Ingenieurwissenschaften	
130	Slawistik, Baltistik, Finno-Ugristik	670	Ingenieurwissenschaften allgemein
140	Sonstige/Außereuropäische Sprach- und Kulturwissenschaften	680	Bergbau, Hüttenwesen
160	Kulturwissenschaften i. e. S.	690	Maschinenbau/Verfahrenstechnik
170	Psychologie	710	Elektrotechnik
180	Erziehungswissenschaften	720	Verkehrstechnik, Nautik
190	Sonderpädagogik	730	Architektur
200	Sport	740	Raumplanung
Rechts-, Wirtschafts- und Sozialwissenschaften		750	Bauingenieurwesen
220	Rechts-, Wirtschafts- und Sozialwissenschaften allgemein	760	Vermessungswesen
225	Regionalwissenschaften	Kunst, Kunstwissenschaft	
230	Politikwissenschaften	780	Kunst, Kunstwissenschaft allgemein
235	Sozialwissenschaften	790	Bildende Kunst
240	Sozialwesen	800	Gestaltung
250	Rechtswissenschaften	820	Darstellende Kunst, Film und Fernsehen, Theaterwissenschaft
270	Verwaltungswissenschaft	830	Musik, Musikwissenschaft
290	Wirtschaftswissenschaften	Zentrale Einrichtungen (ohne klinikspezifische Einrichtungen)	
Mathematik, Naturwissenschaften		870	Hochschule insgesamt
330	Mathematik, Naturwissenschaften allgemein	880	Zentrale Hochschulverwaltung
340	Mathematik	890	Zentral verwaltete Hörsäle und Lehrräume
350	Informatik	900	Zentralbibliothek
360	Physik, Astronomie	910	Hochschulrechenzentrum
370	Chemie	920	Zentrale wissenschaftliche Einrichtungen
390	Pharmazie	930	Zentrale Betriebs- und Versorgungseinrichtungen
400	Biologie	940	Soziale Einrichtungen
410	Geowissenschaften	950	Übrige Ausbildungseinrichtungen
420	Geographie	960	Mit der Hochschule verbundene sowie hochschulfremde Einrichtungen
Humanmedizin		Zentrale Einrichtungen der Hochschulkliniken (nur Humanmedizin)	
440	Humanmedizin allgemein	970	Kliniken insgesamt, Zentrale Dienste
450	Vorklinische Humanmedizin (mit ZM)	980	Soziale Einrichtungen der Kliniken
470	Klinisch-Theoretische Humanmedizin (mit ZM)	986	Übrige Ausbildungseinrichtungen der Kliniken
490	Klinisch-Praktische Humanmedizin (o. ZM)	990	Mit d. Klinik verbundene sowie klinikfremde Einrichtg.
520	Zahnmedizin (klinisch-praktisch)	999	Insgesamt

Erläuterungen

Ausgabe-/Einnahmeart	Gruppierung	Wichtige Bestandteile...
Laufende Ausgaben		
Personalausgaben	41, 42, 441 bis 443, 45	Beamtenbezüge, Angestelltenvergütung, Löhne der Arbeiter u. Ä. personalbezogene Ausgaben;
Unterhaltung der Grundstücke und Gebäude	517 bis 521	Heizung, Energie, Be- und Entwässerung, Gebäudeversicherung, Reinigungskosten, Mieten und Pachten;
Übrige Ausgaben	511 bis 516 522 bis 549	Geschäftsbedarf, Post- und Fernmeldegebühren, Haltung von Fahrzeugen, Laborbedarf u. Ä. Verbrauchsmittel;
Zuschüsse für laufende Zwecke	6	Schuldendiensthilfen, Erstattungen und Zuweisungen für laufende Zwecke;
Investitionsausgaben		
Erwerb von Grundstücken	82	Ankauf von bebauten und unbebauten Grundstücken;
Baumaßnahmen	7	Neu-, Um- und Erweiterungsbau;
Ersteinrichtung im Rahmen von Baumaßnahmen	Teile aus 81	Zimmerausstattung, Operationsausrüstungen und dgl. im Rahmen von Baumaßnahmen;
Sonstiger Erwerb von beweglichen Sachen	Teile aus 81 87 bis 89	Fahrzeuge, Zimmer- und Operationsausrüstungen, Büromaschinen, Laborgeräte u. Ä., sofern nicht im Rahmen von Baumaßnahmen;
Verwaltungseinnahmen	11 bis 14	Gebühren, Einnahmen aus Veröffentlichungen, Mieten und Pachten, Einnahmen aus Krankenhausbehandlung, Erlöse aus Verkauf u. Ä.
Einnahmen aus Zuweisungen und Zuschüssen für laufende Zwecke		
- aus dem öffentlichen Bereich	21 bis 25 291 bis 293	Bund, Länder, Gemeinden, Sozialversicherungsträger, Bundesanstalt für Arbeit
- aus sonstigen Bereichen	26 bis 28	Deutsche Forschungsgemeinschaft, Stiftungen, Unternehmen, Europäische Gemeinschaft u. Ä.
Einnahmen aus Zuweisungen und Zuschüssen für Investitionen		
- aus dem öffentlichen Bereich	33	Bund, Länder, Gemeinden, Sozialversicherungsträger, Bundesanstalt für Arbeit
- aus sonstigen Bereichen	34	Deutsche Forschungsgemeinschaft, Stiftungen, Unternehmen, Europäische Gemeinschaft u. Ä.
Drittmittel	Teile aus: 119, 125, 25, 38, 33, 34	Mittel, die zur Förderung von Forschung und Entwicklung sowie des wissenschaftlichen Nachwuchses und der Lehre zusätzlich zum regulären Hochschulhaushalt von öffentlichen oder privaten Stellen eingeworben werden. In der Hochschulfinanzstatistik werden nur Mittel erfasst, die in die Hochschulhaushalte eingestellt Hochschulhaushalte eingestellt bzw. von der Hochschule auf Verwahrkonten verwaltet werden.

Abkürzungen

H - Hochschule
FH - Fachhochschule
ZM - Zahnmedizin

Ergebnisdarstellung

Im Haushaltsjahr 2002 wurden im Freistaat Sachsen insgesamt 25 Hochschulen und zwei Hochschulkliniken in die Hochschulfinanzstatistik einbezogen. Dazu gehörten acht Hochschulen in privater, kirchlicher bzw. betrieblicher Trägerschaft, die nicht im Hochschuletat des Landes enthalten sind.

Ausgehend von diesem Berichtskreis betrugen die Ausgaben (einschließlich der Ausgaben für die Krankenbehandlung in den Hochschulkliniken) im Hochschulwesen des Freistaates Sachsen 2002 insgesamt 1 640,2 Millionen €, davon in den

	<u>Mio. €</u>	<u>Anteil</u>
Hochschulen in Trägerschaft des Landes	1 620,7	98,8 %
- Geschäftsbereich SMWK	1 610,7	98,2 %
- Geschäftsbereich SMI	10,0	0,6 %
Hochschulen in privater, kirchlicher bzw. betrieblicher Trägerschaft	19,5	1,2 %

Bei einem gleichzeitigen Einnahmevermögen der Hochschulen von insgesamt 649,5 Millionen € betrugen die Mittel aus dem Landeshaushalt 990,7 Millionen €.

Gegenüber dem Jahr 2001 erhöhten sich die Gesamtausgaben um 41,1 Millionen €. Im gleichen Zeitraum stiegen die Gesamteinnahmen um 52,4 Millionen €. Die Mittel aus dem Landeshaushalt verringerten sich (siehe Tabelle 1).

Veränderung gegenüber dem Vorjahr (in Prozent)

Zeitraum	Ausgaben	Einnahmen	Mittel aus dem Landeshaushalt
1993 gegenüber 1992	11,8	20,9	8,1
1994 gegenüber 1993	10,0	13,8	8,3
1995 gegenüber 1994	3,9	8,5	1,7
1996 gegenüber 1995	1,3	1,5	1,2
1997 gegenüber 1996	-0,2	5,5	-3,2
1998 gegenüber 1997	1,5	0,8	1,9
1999 gegenüber 1998	4,9	4,3	5,2
2000 gegenüber 1999	1,8	3,8	0,7
2001 gegenüber 2000	1,6	4,6	0,0
2002 gegenüber 2001	2,6	8,8	-1,1

Das Investitionsvolumen verringerte sich zum Vorjahr um 37,5 Millionen € und betrug insgesamt 245,8 Millionen €. Darunter waren 165 Millionen € für Baumaßnahmen, die um 37 Millionen € gegenüber 2001 zurückgingen. Die Ausgaben für den sonstigen Erwerb von beweglichen Sachen an den Hochschulen erhöhten sich dagegen um 2 Millionen €.

Ausgabenstruktur und Entwicklung ausgewählter Ausgabearten (in Prozent)

Ausgabeart	Anteil an den Gesamtausgaben		Veränderung zum Vorjahr
	2001	2002	2002 gegenüber 2001
Laufende Ausgaben	82,3	85,0	6,0
darunter Personalausgaben	58,6	59,2	3,7
Investitionsausgaben	17,7	15,0	-13,2
darunter Baumaßnahmen	12,6	10,1	-18,2

Von den Gesamteinnahmen entfielen 71,0 Prozent (Vorjahr = 70,5 Prozent) auf Verwaltungseinnahmen und 29,0 Prozent auf Zuweisungen und Zuschüsse (Vorjahr 29,5 Prozent). Der Anteil der zusätzlich zur Grundausrüstung für Lehre und Forschung eingeworbenen Drittmittel betrug 27,4 Prozent (Vorjahr 28,0 Prozent). Von den Verwaltungseinnahmen insgesamt wurden auch im Berichtsjahr 97,1 Prozent von den Universitätskliniken, vorwiegend über Pflegesätze der Krankenkassen, realisiert (siehe Tabelle 3).

Zusätzlich zur Grundausrüstung sind von den Hochschulen im Jahr 2002 insgesamt 178 Millionen € Drittmittel eingeworben worden, das waren 10,4 Millionen € bzw. 6,3 Prozent mehr als 2001.

Für die Hochschulfinanzierung gewinnen die Drittmiteleinnahmen immer mehr an Bedeutung. Im Freistaat Sachsen wurden im Jahr 2002 insgesamt 10,8 Prozent der Gesamtausgaben der Hochschulen mit Drittmitteln abgedeckt (2001 = Sachsen 10,5 Prozent/gesamtes Bundesgebiet 10,7 Prozent). Der Deckungsgrad streute in den einzelnen sächsischen Hochschularten zwischen 20,4 Prozent in den Universitäten (ohne Kliniken), 5,1 Prozent in den Fachhochschulen (ohne Verwaltungsfachhochschulen) und 0,7 Prozent in den Kunsthochschulen.

85,8 Prozent (2001 = 85,4 Prozent) der gesamten Ausgaben konzentrierten sich 2002 auf die Universitäten (einschließlich der Hochschulkliniken), 11,2 Prozent (11,2 Prozent) auf die Fachhochschulen, 2,6 Prozent (3,0 Prozent) auf die Kunsthochschulen und 0,3 Prozent (0,4 Prozent) auf die Fachhochschule der Sächsischen Verwaltung (siehe Tabelle 2).

Vom Gesamtvolumen der Ausgaben waren 84,2 Prozent auf Fächergruppen bzw. Lehr- und Forschungsbereiche aufteilbar (siehe Abbildung 1). 15,8 Prozent entfielen auf die Zentralen Einrichtungen (ohne klinikspezifische Einrichtungen).

Anteil der Fächergruppen an den aufteilbaren Ausgaben (in Prozent)

Fächergruppe	Ausgaben insgesamt		2002	
	2001	2002	laufende Ausgaben	Investitionsausgaben
Sprach- und Kulturwissenschaften	6,1	6,1	6,2	5,5
Sport	0,7	0,6	0,7	0,1
Rechts-, Wirtschafts- und Sozialwissenschaften	5,4	5,2	5,7	2,0
Mathematik, Naturwissenschaften	12,6	12,6	11,8	17,6
Humanmedizin (einschließlich klinikspezifische Einrichtungen)	50,5	51,0	51,7	46,0
Veterinärmedizin	2,0	1,4	1,3	1,5
Agrar-, Forst- und Ernährungswissenschaften	1,0	0,9	1,0	0,4
Ingenieurwissenschaften	18,3	19,2	18,6	23,1
Kunst, Kunstwissenschaft	3,4	3,0	2,8	3,8

Der relativ hohe Anteil der Fächergruppe Humanmedizin ergibt sich aus der Abrechnung der Hochschulkliniken, die auch die Ausgaben der Krankenbehandlung beinhaltet. Gleichzeitig ist das nach wie vor hohe Investitionsvolumen der Hochschulkliniken zu beachten. Es betrug im Rechnungsjahr 2002 insgesamt fast 88 Millionen €. Das waren 35,6 Prozent des Gesamtvolumens der Hochschulen (siehe Tabelle 2).

Der Anteil der Personalkosten an den laufenden Ausgaben lag im Jahr 2002 insgesamt bei 69,6 Prozent und war damit etwas niedriger als im Vorjahr (71,2 Prozent). Bei den einzelnen Fächergruppen ergaben sich folgende prozentuale Anteile:

Fächergruppe	2001	2002
Sprach- und Kulturwissenschaften	92,6	92,9
Sport	74,0	74,7
Rechts-, Wirtschafts- und Sozialwissenschaften	88,9	89,2
Mathematik, Naturwissenschaften	85,6	85,7
Humanmedizin (einschließlich klinikspezifische Einrichtungen)	62,4	59,0
Veterinärmedizin	71,0	73,9
Agrar-, Forst- und Ernährungswissenschaften	81,2	75,9
Ingenieurwissenschaften	86,0	85,6
Kunst, Kunstwissenschaft	89,7	89,7

Um die Ausgaben der Hochschulen je Student darstellen zu können, werden die laufenden Grundmittel berechnet.

Bei den laufenden Grundmitteln für Lehre und Forschung handelt es sich um den Teil der Hochschulausgaben, den der Hochschulträger aus eigenen Mitteln den Hochschulen für laufende Zwecke zur Verfügung stellt. Sie werden ermittelt, indem von den Ausgaben der Hochschulen für laufende Zwecke (z. B. Personalausgaben, Unterhaltung der Grundstücke und Gebäude, sächliche Verwaltungsausgaben) die Verwaltungseinnahmen und die Drittmiteleinahmen subtrahiert werden. Die laufenden Grundmittel enthalten keine Investitionsausgaben und keine Zusetzungen für die Altersversorgung und Beihilfen. Die laufenden Grundmittel können in Relation zur Anzahl der Studenten gestellt werden (siehe Abbildung 4).

Entwicklung der laufenden Grundmittel je Student

Rechnungs- jahr	Laufende Ausgaben	Einnahmen		Laufende Grundmittel	Studenten	Laufende Grundmittel je Student
		Verwaltungs- einnahmen	Drittmittel			
	1 000 €					
1992	943 850	243 694	78 274	621 882	53 601	11 602
1993	1 027 117	298 248	88 177	640 692	58 746	10 906
1994	1 104 271	323 643	110 817	669 812	63 549	10 540
1995	1 184 790	356 594	119 218	708 977	67 231	10 545
1996	1 213 866	350 265	130 944	732 657	70 574	10 381
1997	1 219 673	376 439	139 042	704 192	73 544	9 575
1998	1 224 578	382 093	137 400	705 085	76 678	9 195
1999	1 268 890	399 914	143 127	725 849	80 171	9 054
2000	1 295 664	409 299	152 167	734 198	84 516	8 687
2001	1 315 841	420 893	167 200	727 748	90 162	8 072
2002	1 394 413	461 478	177 674	755 261	96 241	7 848

1. Ausgaben, Einnahmen, Studenten und Personal der Hochschulen 1992 bis 2002 nach Fächergruppen

Fächergruppe	Rechnungs- jahr	Ausgaben				Einnahmen	
		insgesamt	laufende Ausgaben	darunter Personal- ausgaben	Investitions- ausgaben	insgesamt	darunter Drittmittel
		1 000 €					
Sprach- und Kulturwissenschaften	1992	72 782	70 794	66 431	1 988	4 670	1 900
	1993	72 166	65 990	60 681	6 175	3 509	3 103
	1994	75 645	67 817	61 100	7 827	5 284	4 798
	1995	71 725	68 509	61 798	3 216	5 091	4 670
	1996	71 209	69 856	64 468	1 353	6 807	6 250
	1997	70 556	65 741	60 392	4 815	6 463	6 389
	1998	68 880	66 660	61 945	2 210	6 998	6 920
	1999	71 123	68 944	64 072	2 180	8 109	8 028
	2000	76 675	70 007	64 768	6 668	9 073	8 944
	2001	81 371	71 056	65 805	10 315	8 192	8 085
	2002	84 852	74 327	69 029	10 525	11 270	11 137
Sport	1992	9 403	8 240	7 251	1 163	1 252	823
	1993	12 123	9 407	6 103	2 716	1 558	1 265
	1994	9 581	9 506	4 613	75	1 190	896
	1995	6 630	6 110	4 677	520	1 211	913
	1996	7 906	7 504	5 075	402	1 106	852
	1997	9 880	7 365	5 466	2 516	1 363	993
	1998	11 584	6 949	5 610	4 634	1 354	1 033
	1999	10 581	7 194	5 799	3 386	1 605	1 272
	2000	8 299	7 555	5 822	744	1 601	1 257
	2001	8 646	8 509	6 293	137	1 620	1 273
	2002	8 518	8 476	6 328	42	1 826	1 453
Rechts-, Wirtschafts- und Sozialwissen- schaften	1992	39 428	29 247	25 219	10 180	1 455	1 156
	1993	61 041	37 305	32 483	23 735	1 734	1 036
	1994	51 275	46 907	42 176	4 367	4 099	2 515
	1995	58 055	51 967	45 980	6 088	2 738	2 312
	1996	61 929	55 453	49 643	6 477	7 081	3 114
	1997	57 532	55 097	48 904	2 435	7 437	3 834
	1998	60 527	58 084	51 658	2 442	8 705	4 742
	1999	65 927	61 273	54 329	4 654	11 627	6 257
	2000	68 745	63 388	55 977	5 357	11 602	6 704
	2001	71 370	66 117	58 766	5 253	15 619	8 616
	2002	71 419	67 653	60 320	3 766	14 625	7 069
Mathematik, Natur- wissenschaften	1992	118 189	99 788	88 275	18 401	16 082	14 996
	1993	128 062	107 976	92 637	20 086	17 596	16 235
	1994	146 764	124 657	104 171	22 107	26 992	25 632
	1995	152 635	125 396	108 753	27 239	27 570	26 629
	1996	156 795	130 872	112 418	25 922	31 190	30 268
	1997	164 666	130 833	111 677	33 833	31 811	31 516
	1998	157 616	127 298	110 955	30 318	29 091	28 916
	1999	168 161	126 543	111 130	41 618	28 147	27 956
	2000	171 364	128 826	111 741	42 537	29 614	29 324
	2001	166 865	134 757	115 302	32 108	32 236	31 746
	2002	174 431	140 952	120 841	33 479	36 145	35 803

1) Zum Ende des Rechnungsjahres

2) Stichtag jeweils 1. Dezember

Studenten im Wintersemester ¹⁾	Hochschulpersonal ²⁾			Rechnungs- jahr	Fächergruppe
	insgesamt	wissenschaftliches und künstlerisches Personal	Verwaltungs-, technisches und sonstiges Personal		
7 400	2 087	1 633	454	1992	Sprach- und Kulturwissenschaften
8 514	1 642	1 326	316	1993	
9 109	1 750	1 426	324	1994	
10 156	1 797	1 481	316	1995	
11 377	1 773	1 430	343	1996	
12 655	1 807	1 506	301	1997	
13 770	1 908	1 573	335	1998	
14 916	1 905	1 596	309	1999	
16 100	2 080	1 770	310	2000	
17 961	2 226	1 907	319	2001	
19 677	2 070	1 759	311	2002	
1 026	390	289	101	1992	Sport
925	175	105	70	1993	
875	204	135	69	1994	
815	175	119	56	1995	
998	147	96	51	1996	
1 115	164	113	51	1997	
1 197	165	110	55	1998	
1 336	175	122	53	1999	
1 414	170	120	50	2000	
1 535	203	156	47	2001	
1 595	182	133	49	2002	
11 921	744	474	270	1992	Rechts-, Wirtschafts- und Sozialwissenschaften
16 057	1 069	851	218	1993	
19 066	1 381	1 128	253	1994	
21 803	1 554	1 260	294	1995	
23 517	1 547	1 292	255	1996	
23 956	1 641	1 373	268	1997	
23 854	1 843	1 544	299	1998	
23 740	1 850	1 557	293	1999	
23 761	1 924	1 625	299	2000	
24 369	1 862	1 581	281	2001	
25 521	1 849	1 583	266	2002	
6 424	3 191	1 966	1 225	1992	Mathematik, Naturwissenschaften
6 400	2 960	1 853	1 107	1993	
7 006	3 199	2 056	1 143	1994	
7 431	3 233	2 141	1 092	1995	
8 336	3 297	2 215	1 082	1996	
9 223	3 176	2 164	1 012	1997	
9 960	3 074	2 055	1 019	1998	
10 889	3 080	2 084	996	1999	
12 786	2 978	2 023	955	2000	
14 390	3 068	2 102	966	2001	
16 105	3 073	2 141	932	2002	

Noch: 1. Ausgaben, Einnahmen, Studenten und Personal der Hochschulen 1992 bis 2002
nach Fächergruppen

Fächergruppe	Rechnungs- jahr	Ausgaben				Einnahmen	
		insgesamt	laufende Ausgaben	darunter Personal- ausgaben	Investitions- ausgaben	insgesamt	darunter Drittmittel
		1 000 €					
Humanmedizin (einschließlich Zentrale Einrichtungen der Hochschulkliniken)	1992	397 974	347 551	203 776	50 423	237 117	6 069
	1993	471 714	399 133	244 778	72 581	299 770	6 634
	1994	555 288	421 338	260 751	133 949	327 921	8 794
	1995	569 747	471 082	287 654	98 665	362 266	11 177
	1996	581 824	490 713	304 563	91 111	354 134	10 487
	1997	570 778	507 060	320 557	63 718	384 402	13 281
	1998	591 886	514 109	319 980	77 778	391 561	15 865
	1999	643 859	540 315	329 225	103 544	407 190	15 227
	2000	663 868	557 933	344 052	105 934	422 659	18 744
	2001	671 841	564 730	352 362	107 111	433 943	22 038
	2002	703 672	616 122	363 445	87 550	474 994	24 216
Veterinärmedizin	1992	10 574	9 271	8 233	1 303	626	314
	1993	11 795	10 312	8 393	1 483	976	556
	1994	15 046	12 275	8 702	2 771	1 676	1 107
	1995	15 637	12 815	9 919	2 822	1 896	1 114
	1996	15 272	13 084	10 218	2 188	2 071	998
	1997	19 022	13 078	9 844	5 944	2 352	1 148
	1998	21 428	13 351	10 304	8 077	2 211	919
	1999	24 909	13 255	10 196	11 654	2 283	915
	2000	21 755	14 345	10 633	7 410	2 687	1 014
	2001	26 014	16 013	11 370	10 001	4 181	1 515
	2002	18 878	16 074	11 875	2 804	4 010	1 208
Agrar-, Forst- und Ernährungswissen- schaften	1992	18 725	17 714	15 142	1 011	3 543	2 837
	1993	19 971	16 249	13 012	3 721	3 501	3 112
	1994	18 179	15 032	11 576	3 147	4 387	3 833
	1995	16 060	14 679	11 801	1 380	3 908	3 477
	1996	14 704	13 455	10 284	1 249	4 107	3 513
	1997	13 904	13 394	9 447	510	4 132	3 583
	1998	16 186	11 597	8 730	4 589	4 021	3 497
	1999	20 087	11 133	8 486	8 954	3 503	3 090
	2000	14 900	11 938	8 986	2 962	3 767	3 362
	2001	13 824	11 584	9 406	2 240	4 162	4 145
	2002	13 159	12 361	9 386	798	4 512	4 488
Ingenieurwissen- schaften	1992	199 705	163 541	134 736	36 164	47 876	44 818
	1993	207 710	179 347	150 533	28 363	50 307	47 145
	1994	227 919	199 346	167 194	28 573	60 068	55 135
	1995	247 640	210 310	176 942	37 329	66 298	61 994
	1996	249 716	216 229	182 302	33 487	70 914	67 644
	1997	241 141	213 338	178 182	27 803	72 115	70 765
	1998	232 280	208 464	178 687	23 816	68 108	67 027
	1999	231 431	210 216	179 940	21 216	71 728	70 507
	2000	238 542	213 399	181 188	25 143	74 048	72 812
	2001	243 663	213 567	183 605	30 096	78 401	76 901
	2002	264 919	220 937	189 120	43 982	80 658	76 781

1) Zum Ende des Rechnungsjahres

2) Stichtag jeweils 1. Dezember

Studenten im Wintersemester ¹⁾	Hochschulpersonal ²⁾			Rechnungsjahr	Fächergruppe
	insgesamt	wissenschaftliches und künstlerisches Personal	Verwaltungs-, technisches und sonstiges Personal		
3 861	8 610	1 924	6 686	1992	Humanmedizin (einschließlich Zentrale Einrichtungen der Hochschulkliniken)
3 968	8 475	1 828	6 647	1993	
3 992	9 281	1 951	7 330	1994	
3 962	9 976	1 945	8 031	1995	
3 926	9 924	1 979	7 945	1996	
4 039	10 039	2 031	8 008	1997	
4 043	9 943	2 049	7 894	1998	
3 992	9 879	2 063	7 816	1999	
4 147	10 238	2 097	8 141	2000	
4 408	10 363	2 093	8 270	2001	
4 638	9 808	2 189	7 619	2002	
679	352	125	227	1992	Veterinärmedizin
736	299	123	176	1993	
776	326	132	194	1994	
826	354	156	198	1995	
878	352	157	195	1996	
918	346	162	184	1997	
962	336	140	196	1998	
1 017	360	182	178	1999	
1 060	375	190	185	2000	
1 026	398	207	191	2001	
1 032	402	208	194	2002	
1 031	715	237	478	1992	Agrar-, Forst- und Ernährungswissenschaften
932	404	191	213	1993	
985	393	219	174	1994	
1 101	374	219	155	1995	
1 213	311	176	135	1996	
1 288	291	163	128	1997	
1 405	263	150	113	1998	
1 401	262	155	107	1999	
1 472	279	159	120	2000	
1 475	277	155	122	2001	
1 535	267	153	114	2002	
18 847	4 825	2 791	2 034	1992	Ingenieurwissenschaften
18 535	4 715	2 902	1 813	1993	
18 749	5 057	3 139	1 918	1994	
17 793	5 046	3 115	1 931	1995	
16 653	5 063	3 122	1 941	1996	
16 523	4 978	3 073	1 905	1997	
17 514	4 837	2 979	1 858	1998	
18 791	4 858	3 017	1 841	1999	
19 491	4 741	2 934	1 807	2000	
20 701	4 614	2 859	1 755	2001	
21 736	4 541	2 854	1 687	2002	

Noch: 1. Ausgaben, Einnahmen, Studenten und Personal der Hochschulen 1992 bis 2002
nach Fächergruppen

Fächergruppe	Rechnungs- jahr	Ausgaben				Einnahmen	
		insgesamt	laufende Ausgaben	darunter Personal- ausgaben	Investitions- ausgaben	insgesamt	darunter Drittmittel
		1 000 €					
Kunst, Kunstwissen- schaft	1992	23 158	19 087	17 343	4 071	895	228
	1993	38 571	22 429	20 387	16 141	1 266	128
	1994	39 569	25 301	22 247	14 268	1 309	298
	1995	42 248	28 637	25 337	13 611	1 183	311
	1996	41 623	29 118	26 024	12 505	1 420	257
	1997	36 241	29 897	26 439	6 344	523	198
	1998	40 430	30 625	27 427	9 805	919	411
	1999	42 270	31 034	27 811	11 236	835	410
	2000	49 496	30 956	28 092	18 540	833	368
	2001	45 504	32 895	29 520	12 608	1 412	883
	2002	41 055	33 864	30 388	7 191	1 689	1 163
Zentrale Einrichtungen (ohne klinikspezifische Einrichtungen)	1992	233 033	178 617	103 066	54 416	14 197	5 133
	1993	232 569	178 968	102 439	53 601	15 838	8 964
	1994	242 577	182 092	107 922	60 485	17 607	7 809
	1995	255 897	195 283	108 179	60 614	16 758	6 623
	1996	253 778	187 581	102 577	66 197	17 182	7 562
	1997	267 774	183 869	99 261	83 905	12 474	7 333
	1998	272 175	187 431	99 720	84 744	14 226	8 071
	1999	267 056	198 984	102 103	68 072	14 977	9 466
	2000	259 750	197 316	102 258	62 434	15 258	9 638
	2001	270 014	196 612	104 001	73 401	17 368	11 999
	2002	259 280	203 647	110 190	55 633	19 798	14 356
Insgesamt	1992	1 122 971	943 850	669 471	179 121	327 714	78 274
	1993	1 255 721	1 027 117	731 446	228 603	396 055	88 177
	1994	1 381 841	1 104 271	790 453	277 570	450 532	110 817
	1995	1 436 274	1 184 790	841 040	251 484	488 919	119 218
	1996	1 454 755	1 213 866	867 571	240 890	496 012	130 944
	1997	1 451 495	1 219 673	870 168	231 822	523 073	139 042
	1998	1 472 992	1 224 578	875 016	248 413	527 193	137 400
	1999	1 545 404	1 268 890	893 090	276 514	550 006	143 127
	2000	1 573 393	1 295 664	913 518	277 730	571 143	152 167
	2001	1 599 110	1 315 841	936 430	283 269	597 134	167 200
	2002	1 640 183	1 394 413	970 922	245 770	649 527	177 674
1992 = 100							
Insgesamt	1993	111,8	108,8	109,3	127,6	120,9	112,7
	1994	123,1	117,0	118,1	155,0	137,5	141,6
	1995	127,9	125,5	125,6	140,4	149,2	152,3
	1996	129,5	128,6	129,6	134,5	151,4	167,3
	1997	129,3	129,2	130,0	129,4	159,6	177,6
	1998	131,2	129,7	130,7	138,7	160,9	175,5
	1999	137,6	134,4	133,4	154,4	167,8	182,9
	2000	140,1	137,3	136,5	155,1	174,3	194,4
	2001	142,4	139,4	139,9	158,1	182,2	213,6
	2002	146,1	147,7	145,0	137,2	198,2	227,0

1) Zum Ende des Rechnungsjahres

2) Stichtag jeweils 1. Dezember

Studenten im Wintersemester ¹⁾	Hochschulpersonal ²⁾			Rechnungs-jahr	Fächergruppe
	insgesamt	wissenschaftliches und künstlerisches Personal	Verwaltungs-, technisches und sonstiges Personal		
2 412	954	894	60	1992	Kunst, Kunstwissen-schaft
2 679	970	906	64	1993	
2 991	1 120	1 043	77	1994	
3 344	1 216	1 126	90	1995	
3 676	1 252	1 163	89	1996	
3 827	1 174	1 095	79	1997	
3 973	1 201	1 108	93	1998	
4 089	1 177	1 088	89	1999	
4 285	1 259	1 176	83	2000	
4 297	1 324	1 244	80	2001	
4 402	1 322	1 249	73	2002	
-	4 312	347	3 965	1992	Zentrale Einrichtungen (ohne klinikspezifische Einrichtungen)
-	4 146	237	3 909	1993	
-	4 090	202	3 888	1994	
-	3 739	203	3 536	1995	
-	3 590	243	3 347	1996	
-	3 285	248	3 037	1997	
-	3 308	250	3 058	1998	
-	3 165	248	2 917	1999	
-	3 167	280	2 887	2000	
-	3 365	349	3 016	2001	
-	3 436	375	3 061	2002	
53 601	26 180	10 680	15 500	1992	Insgesamt
58 746	24 855	10 322	14 533	1993	
63 549	26 801	11 431	15 370	1994	
67 231	27 464	11 765	15 699	1995	
70 574	27 256	11 873	15 383	1996	
73 544	26 901	11 928	14 973	1997	
76 678	26 878	11 958	14 920	1998	
80 171	26 711	12 112	14 599	1999	
84 516	27 211	12 374	14 837	2000	
90 162	27 700	12 653	15 047	2001	
96 241	26 950	12 644	14 306	2002	
1992 = 100					
109,6	94,9	96,6	93,8	1993	Insgesamt
118,6	102,4	107,0	99,2	1994	
125,4	104,9	110,2	101,3	1995	
131,7	104,1	111,2	99,2	1996	
137,2	102,8	111,7	96,6	1997	
143,1	102,7	112,0	96,3	1998	
149,6	102,0	113,4	94,2	1999	
157,7	103,9	115,9	95,7	2000	
168,2	105,8	118,5	97,1	2001	
179,6	102,9	118,4	92,3	2002	

2. Ausgaben der Hochschulen 2002 nach Hochschularten, Trägerschaft und Ausgabearten

Hochschulart	Insgesamt	Laufende Ausgaben			
		zusammen	für Personal	für Unterhal- tung der Grundstücke und Gebäude	übrige
1 000 €					
Universitäten	1 408 001	1 209 944	825 340	55 912	328 692
in Trägerschaft des Landes (ohne Universitätskliniken)	700 075	589 858	459 387	55 771	74 700
Universitätskliniken	702 906	615 357	362 889	. ¹⁾	252 468
private Universitäten	5 020	4 729	3 064	141	1 524
Kunsthochschulen	43 121	35 675	29 557	3 768	2 350
in Trägerschaft des Landes	41 859	34 520	28 626	3 632	2 262
private und kirchliche	1 262	1 155	931	136	88
Fachhochschulen (ohne Verwaltungsfachhochschulen)	183 528	143 562	111 672	17 550	14 340
in Trägerschaft des Landes	170 287	130 934	103 919	14 528	12 487
private und kirchliche	13 241	12 628	7 753	3 022	1 853
Verwaltungsfachhochschulen	5 533	5 232	4 353	641	238
Insgesamt	1 640 183	1 394 413	970 922	77 871	345 620
und zwar					
in Trägerschaft des Landes	1 620 660	1 375 901	959 174	74 572	342 155
dem SMWK unterstellt	1 610 670	1 367 204	951 931	73 540	341 733
dem SMI unterstellt	9 990	8 697	7 243	1 032	422
in privater und kirchlicher Träger- schaft	19 523	18 512	11 748	3 299	3 465
Hochschulen ohne Kliniken	937 277	779 056	608 033	77 871	93 152
Prozent					
Universitäten	85,9	86,8	85,0	71,8	95,1
in Trägerschaft des Landes (ohne Universitätskliniken)	42,7	42,3	47,3	71,6	21,6
Universitätskliniken	42,9	44,1	37,4	. ¹⁾	73,1
private Universitäten	0,3	0,3	0,3	0,2	0,4
Kunsthochschulen	2,6	2,6	3,0	4,8	0,7
in Trägerschaft des Landes	2,5	2,5	2,9	4,6	0,7
private und kirchliche	0,1	0,1	0,1	0,2	0,0
Fachhochschulen (ohne Verwaltungsfachhochschulen)	11,2	10,3	11,5	22,6	4,1
in Trägerschaft des Landes	10,4	9,4	10,7	18,7	3,6
private und kirchliche	0,8	0,9	0,8	3,9	0,5
Verwaltungsfachhochschulen	0,3	0,4	0,5	0,8	0,1
Insgesamt	100	100	100	100	100

1) Bei den Universitätskliniken in "übrige" enthalten

Investitionsausgaben					Hochschulart
zusammen	Erwerb von Grundstücken	für Bau- maß- nahmen	für Erstein- richtungen im Rahmen von Baumaßnahmen	für sonstigen Erwerb von beweglichen Sachen	
1 000 €					
198 057	-	129 159	3 986	64 912	Universitäten
110 217	-	65 842	998	43 377	in Trägerschaft des Landes (ohne Universitätskliniken)
87 549	-	63 317	2 988	21 244	Universitätskliniken
291	-	-	-	291	private Universitäten
7 446	-	6 121	685	640	Kunsthochschulen
7 339	-	6 118	615	606	in Trägerschaft des Landes
107	-	3	70	34	private und kirchliche
39 966	-	29 672	2 528	7 766	Fachhochschulen (ohne Verwaltungsfachhochschulen)
39 353	-	29 672	2 528	7 153	in Trägerschaft des Landes
613	-	-	-	613	private und kirchliche
301	-	198	65	38	Verwaltungsfachhochschulen
245 770	-	165 150	7 264	73 356	Insgesamt
244 759	-	165 147	7 194	72 418	und zwar
243 466	-	164 142	6 954	72 370	in Trägerschaft des Landes
1 293	-	1 005	240	48	dem SMWK unterstellt
1 011	-	3	70	938	dem SMI unterstellt
158 221	-	101 833	4 276	52 112	in privater und kirchlicher Träger- schaft
					Hochschulen ohne Kliniken
Prozent					
80,6	-	78,2	54,9	88,5	Universitäten
44,9	-	39,9	13,8	59,1	in Trägerschaft des Landes (ohne Universitätskliniken)
35,6	-	38,3	41,1	29,0	Universitätskliniken
0,1	-	-	-	0,4	private Universitäten
3,0	-	3,7	9,4	0,9	Kunsthochschulen
3,0	-	3,7	8,4	0,8	in Trägerschaft des Landes
0,0	-	0,0	1,0	0,1	private und kirchliche
16,3	-	18,0	34,8	10,5	Fachhochschulen (ohne Verwaltungsfachhochschulen)
16,0	-	18,0	34,8	9,7	in Trägerschaft des Landes
0,3	-	-	-	0,8	private und kirchliche
0,1	-	0,1	0,9	0,1	Verwaltungsfachhochschulen
100	-	100	100	100	Insgesamt

3. Einnahmen der Hochschulen 2002 nach Hochschularten, Trägerschaft und Einnahmearten

Hochschulart	Insgesamt	Darunter		Verwaltungs- einnahmen
		Drittmittel	Anteil an den Einnahmen in %	

1 000 €				
Universitäten	633 970	167 923	26,5	456 593
in Trägerschaft des Landes				
(ohne Universitätskliniken)	155 095	143 707	92,7	7 200
Universitätskliniken	474 994	24 216	5,1	448 291
private Universitäten	3 881	-	-	1 102
Kunsthochschulen	996	317	31,8	380
in Trägerschaft des Landes	849	317	37,3	309
private und kirchliche	147	-	-	71
Fachhochschulen (ohne				
Verwaltungsfachhochschulen)	13 616	9 434	69,3	3 560
in Trägerschaft des Landes	10 918	9 434	86,4	1 218
private und kirchliche	2 698	-	-	2 342
Verwaltungsfachhochschulen	945	-	-	945
Insgesamt	649 527	177 674	27,4	461 478
und zwar				
in Trägerschaft des Landes	642 801	177 674	27,6	457 963
dem SMWK unterstellt	641 849	177 674	27,7	457 011
dem SMI unterstellt	952	-	-	952
in privater und kirchlicher Trägerschaft	6 726	-	-	3 515
Hochschulen ohne Kliniken	174 533	153 458	87,9	13 187

Prozent				
Universitäten	97,6	94,5	x	98,9
in Trägerschaft des Landes				
(ohne Universitätskliniken)	23,9	80,9	x	1,6
Universitätskliniken	73,1	13,6	x	97,1
private Universitäten	0,6	-	x	0,2
Kunsthochschulen	0,1	0,2	x	0,1
in Trägerschaft des Landes	0,1	0,2	x	0,1
private und kirchliche	0	-	x	0
Fachhochschulen (ohne				
Verwaltungsfachhochschulen)	2,1	5,3	x	0,8
in Trägerschaft des Landes	1,7	5,3	x	0,3
private und kirchliche	0,4	-	x	0,5
Verwaltungsfachhochschulen	0,2	-	x	0,2
Insgesamt	100	100	x	100

Zuweisungen und Zuschüsse				Hochschulart
für laufende Zwecke		für Investitionen		
aus dem öffentlichen Bereich	aus sonstigen Bereichen	aus dem öffentlichen Bereich	aus sonstigen Bereichen	
1 000 €				
54 709	114 015	2 202	6 451	Universitäten
54 704	88 036	2 202	2 953	in Trägerschaft des Landes (ohne Universitätskliniken)
-	23 496	-	3 207	Universitätskliniken
5	2 483	-	291	private Universitäten
133	483	-	-	Kunsthochschulen
133	407	-	-	in Trägerschaft des Landes
-	76	-	-	private und kirchliche
4 387	4 837	778	54	Fachhochschulen (ohne Verwaltungsfachhochschulen)
4 387	4 481	778	54	in Trägerschaft des Landes
-	356	-	-	private und kirchliche
-	-	-	-	Verwaltungsfachhochschulen
59 229	119 335	2 980	6 505	Insgesamt
59 224	116 420	2 980	6 214	und zwar
59 224	116 420	2 980	6 214	in Trägerschaft des Landes
-	-	-	-	dem SMWK unterstellt
5	2 915	-	291	dem SMI unterstellt
59 229	95 839	2 980	3 298	in privater und kirchlicher Trägerschaft
				Hochschulen ohne Kliniken
Prozent				
92,4	95,5	73,9	99,2	Universitäten
92,4	73,7	73,9	45,4	in Trägerschaft des Landes (ohne Universitätskliniken)
-	19,7	-	49,3	Universitätskliniken
0	2,1	-	4,5	private Universitäten
0,2	0,4	-	-	Kunsthochschulen
0,2	0,3	-	-	in Trägerschaft des Landes
-	0,1	-	-	private und kirchliche
7,4	4,1	26,1	0,8	Fachhochschulen (ohne Verwaltungsfachhochschulen)
7,4	3,8	26,1	0,8	in Trägerschaft des Landes
-	0,3	-	-	private und kirchliche
-	-	-	-	Verwaltungsfachhochschulen
100	100	100	100	Insgesamt

4. Drittmiteleinahmen der Hochschulen 2002 nach Hochschulen, Drittmittelquellen und Hochschularten

Hochschule	Einheit	Insgesamt	Zur Verfügung				
			der Deutschen Forschungs- gemeinschaft	davon für		Bund	der Bundes- anstalt für Arbeit
				Sonder- forschungs- bereiche	Normal- und Schwerpunkt- verfahren		
Hochschulen							
Insgesamt	1 000 € %	177 674 100	45 408 25,6	14 877 8,4	30 531 17,2	65 564 36,9	539 0,3
Universitäten (ohne Universitätskliniken)							
Universität Leipzig (ohne Med. Fakultät)	1 000 € %	28 224 100	10 888 38,6	3 049 10,8	7 839 27,8	9 063 32,1	- -
Technische Universität Dresden (o. Med. Fakultät)	1 000 € %	72 754 100	17 856 24,5	6 825 9,4	11 031 15,1	26 821 36,9	- -
Technische Universität Chemnitz	1 000 € %	19 469 100	7 391 38,0	3 914 20,1	3 477 17,9	6 947 35,7	- -
Technische Universität Bergakademie Freiberg	1 000 € %	22 440 100	5 458 24,3	946 4,2	4 512 20,1	11 681 52,1	- -
Internationales Hoch- schulinstitut Zittau	1 000 € %	820 100	149 18,2	- -	149 18,2	200 24,4	- -
Zusammen	1 000 € %	143 707 100	41 742 29,1	14 734 10,3	27 008 18,8	54 712 38,1	- -
Universitätskliniken							
Universitätsklinikum Leipzig (einschl. Medizinische Fakultät)	1 000 € %	14 086 100	2 177 15,5	- -	2 177 15,5	4 206 29,9	- -
Universitätsklinikum Dresden (einschl. Medizinische Fakultät)	1 000 € %	10 130 100	1 292 12,8	- -	1 292 12,8	1 698 16,8	- -
Zusammen	1 000 € %	24 216 100	3 469 14,3	- -	3 469 14,3	5 904 24,4	- -
Kunsthochschulen							
H für Bildende Künste Dresden	1 000 € %	170 100	- -	- -	- -	- -	51 30,0
H für Musik und Theater Leipzig	1 000 € %	45 100	- -	- -	- -	- -	45 100
H für Musik Dresden	1 000 € %	98 100	- -	- -	- -	29 29,6	- -

gestellt von/vom ...					Einheit	Hochschule
Ländern und Gemeinden	sonstigen öffentlichen Bereichen	internationalen Organisationen	Stiftungen und dgl.	der gewerblichen Wirtschaft		
Hochschulen						
7 774	5 259	9 425	12 402	31 303	1 000 €	Insgesamt
4,4	3,0	5,3	7,0	17,6	%	
Universitäten (ohne Universitätskliniken)						
1 557	-	1 449	1 949	3 318	1 000 €	Universität Leipzig
5,5	-	5,1	6,9	11,8	%	(ohne Med. Fakultät)
3 467	4 869	4 242	3 784	11 715	1 000 €	Technische Universität
4,8	6,7	5,8	5,2	16,1	%	Dresden (o. Med. Fakultät)
977	142	580	838	2 594	1 000 €	Technische Universität
5,0	0,7	3,0	4,3	13,3	%	Chemnitz
459	28	1 151	867	2 796	1 000 €	Technische Universität
2,0	0,1	5,1	3,9	12,5	%	Bergakademie Freiberg
40	3	71	319	38	1 000 €	Internationales Hoch-
4,9	0,3	8,7	38,9	4,6	%	schulinstitut Zittau
6 500	5 042	7 493	7 757	20 461	1 000 €	Zusammen
4,5	3,5	5,2	5,4	14,2	%	
Universitätskliniken						
671	111	1 232	1 581	4 108	1 000 €	Universitätsklinikum Leipzig
4,8	0,8	8,8	11,2	29,2	%	(einschl. Medizinische Fakultät)
327	-	452	2 672	3 689	1 000 €	Universitätsklinikum
3,2	-	4,5	26,4	36,4	%	Dresden (einschl. Medizinische Fakultät)
998	111	1 684	4 253	7 797	1 000 €	Zusammen
4,1	0,4	7,0	17,6	32,2	%	
Kunsthochschulen						
-	-	-	119	-	1 000 €	H für Grafik und
-	-	-	70,0	-	%	Buchkunst Leipzig
-	-	-	-	-	1 000 €	H für Musik und
-	-	-	-	-	%	Theater Leipzig
-	-	2	18	49	1 000 €	H für Musik Dresden
-	-	2,0	18,4	50,0	%	

Noch: 4. Drittmiteleinahmen der Hochschulen 2002 nach Hochschulen, Drittmittelquellen
und Hochschularten

Hochschule	Einheit	Insgesamt	Zur Verfügung				
			der Deutschen Forschungs- gemeinschaft	davon für		Bund	der Bundes- anstalt für Arbeit
				Sonder- forschungs- bereiche	Normal- und Schwerpunkt- verfahren		

noch: Kunsthochschulen

Palucca Schule Dresden	1 000 €	4	-	-	-	-	-
	%	100	-	-	-	-	-
Zusammen	1 000 €	317	-	-	-	29	96
	%	100	-	-	-	9,1	30,3

Fachhochschulen (ohne Verwaltungsfachhochschulen)

H für Technik und Wirt- schaft Dresden (FH)	1 000 €	2 210	7	-	7	1 171	-
	%	100	0,3	-	0,3	53,0	-
H für Technik, Wirtschaft und Kultur Leipzig (FH)	1 000 €	948	13	13	-	358	133
	%	100	1,4	1,4	-	37,8	14,0
H Mittweida (FH)	1 000 €	1 888	130	130	-	1 174	254
	%	100	6,9	6,9	-	62,2	13,5
H Zittau/Görlitz (FH)	1 000 €	3 069	22	-	22	1 740	31
	%	100	0,7	-	0,7	56,7	1,0
Westsächsische Hoch- schule Zwickau (FH)	1 000 €	1 319	25	-	25	476	25
	%	100	1,9	-	1,9	36,1	1,9
Zusammen	1 000 €	9 434	197	143	54	4 919	443
	%	100	2,1	1,5	0,6	52,1	4,7

gestellt von/vom ...					Einheit	Hochschule
Ländern und Gemeinden	sonstigen öffentlichen Bereichen	internationalen Organisationen	Stiftungen und dgl.	der gewerblichen Wirtschaft		
noch: Kunsthochschulen						
-	4	-	-	-	1 000 €	Palucca Schule Dresden
-	100	-	-	-	%	
-	4	2	137	49	1 000 €	Zusammen
-	1,3	0,6	43,2	15,5	%	
Fachhochschulen (ohne Verwaltungsfachhochschulen)						
3	37	236	196	560	1 000 €	H für Technik und Wirtschaft Dresden (FH)
0,1	1,7	10,7	8,9	25,3	%	
-	-	-	-	444	1 000 €	H für Technik, Wirtschaft und Kultur Leipzig (FH)
-	-	-	-	46,8	%	
116	-	-	-	214	1 000 €	H Mittweida (FH)
6,1	-	-	-	11,3	%	
-	65	2	-	1 209	1 000 €	H Zittau/Görlitz (FH)
-	2,1	0,1	-	39,4	%	
157	-	8	59	569	1 000 €	Westsächsische Hochschule Zwickau (FH)
11,9	-	0,6	4,5	43,1	%	
276	102	246	255	2 996	1 000 €	Zusammen
2,9	1,1	2,6	2,7	31,8	%	

5. Ausgaben der Hochschulen 2002 nach Fächergruppen, Lehr- und Forschungsbereichen und Ausgabearten (1 000 €)

Fächergruppe Lehr- und Forschungsbereich	Insgesamt	Laufende Ausgaben			
		zusammen	für Personal	für Unterhaltung der Grundstücke und Gebäude	übrige
Sprach- und Kulturwissenschaften	84 852	74 327	69 029	799	4 499
Sprach- und Kulturwissenschaften					
allgemein	13 955	4 719	4 369	171	179
Evangelische Theologie	2 957	2 900	2 794	17	89
Katholische Theologie	324	324	314	-	10
Philosophie	3 399	3 390	3 281	3	106
Geschichte	8 156	8 108	7 329	4	775
Bibliothekswissenschaft, Dokumentation, Publizistik	7 048	6 363	5 694	108	561
Allgemeine und vergleichende Literatur- und Sprachwissenschaft	4 162	4 115	3 962	18	135
Altphilologie	953	953	934	-	19
Germanistik	7 027	7 025	6 778	-	247
Anglistik, Amerikanistik	4 311	4 309	4 119	-	190
Romanistik	3 248	3 247	3 142	-	105
Slawistik, Baltistik, Finno-Ugristik	2 699	2 699	2 654	-	45
Sonstige/Außereuropäische Sprach- und Kulturwissenschaften	3 691	3 599	3 328	-	271
Kulturwissenschaften i. e. S.	1 516	1 516	1 461	-	55
Psychologie	9 586	9 333	8 468	3	862
Erziehungswissenschaften	10 737	10 651	9 385	475	791
Sonderpädagogik	1 083	1 076	1 017	-	59
Sport	8 518	8 476	6 328	1 276	872
Rechts-, Wirtschafts- und Sozialwissenschaften	71 419	67 653	60 320	672	6 661
Rechts-, Wirtschafts- und Sozialwissenschaften allgemein	3 525	3 363	1 880	109	1 374
Politikwissenschaften	2 833	2 832	2 709	-	123
Sozialwissenschaften	4 438	4 432	3 855	-	577
Sozialwesen	8 195	8 065	7 209	216	640
Rechtswissenschaften	9 482	9 278	8 955	1	322
Verwaltungswissenschaft	4 473	3 589	3 475	53	61
Wirtschaftswissenschaften	38 256	35 892	32 069	293	3 530
Wirtschaftsingenieurwesen	217	202	168	-	34
Mathematik, Naturwissenschaften	174 431	140 952	120 841	1 983	18 128
Mathematik, Naturwissenschaften					
allgemein	9 294	8 527	7 411	549	567
Mathematik	17 363	16 902	16 184	-	718
Informatik	26 446	24 738	22 595	-	2 143
Physik, Astronomie	38 009	32 491	27 470	608	4 413
Chemie	34 911	28 679	24 393	496	3 790
Pharmazie	1 489	1 477	1 365	2	110
Biologie	29 682	11 806	9 551	93	2 162
Geowissenschaften	13 920	13 085	9 103	119	3 863
Geographie	3 317	3 247	2 769	116	362

Investitionsausgaben					Fächergruppe Lehr- und Forschungsbereich
zusammen	Erwerb von Grund- stücken	für Bau- maß- nahmen	für Ersteinrichtungen im Rahmen von Baumaßnahmen	für sonstigen Erwerb von beweglichen Sachen	
10 525	-	8 749	219	1 557	Sprach- und Kulturwissenschaften
9 236	-	8 749	-	487	Sprach- und Kulturwissenschaften allgemein
57	-	-	-	57	Evangelische Theologie
-	-	-	-	-	Katholische Theologie
9	-	-	-	9	Philosophie
48	-	-	-	48	Geschichte
685	-	-	219	466	Bibliothekswissenschaft, Dokumentation, Publizistik
47	-	-	-	47	Allgemeine und vergleichende Literatur- und Sprachwissenschaft
-	-	-	-	-	Altphilologie
2	-	-	-	2	Germanistik
2	-	-	-	2	Anglistik, Amerikanistik
1	-	-	-	1	Romanistik
-	-	-	-	-	Slawistik, Baltistik, Finno-Ugristik
92	-	-	-	92	Sonstige/Außereuropäische Sprach- und Kulturwissenschaften
-	-	-	-	-	Kulturwissenschaften i. e. S.
253	-	-	-	253	Psychologie
86	-	-	-	86	Erziehungswissenschaften
7	-	-	-	7	Sonderpädagogik
42	-	-	-	42	Sport
3 766	-	2 920	179	667	Rechts-, Wirtschafts- und Sozialwissenschaften
162	-	-	-	162	Rechts-, Wirtschafts- und Sozialwissenschaften allgemein
1	-	-	-	1	Politikwissenschaften
6	-	-	-	6	Sozialwissenschaften
130	-	26	-	104	Sozialwesen
204	-	177	-	27	Rechtswissenschaften
884	-	807	39	38	Verwaltungswissenschaft
2 364	-	1 910	140	314	Wirtschaftswissenschaften
15	-	-	-	15	Wirtschaftsingenieurwesen
33 479	-	10 936	50	22 493	Mathematik, Naturwissenschaften
767	-	238	-	529	Mathematik, Naturwissenschaften allgemein
461	-	14	-	447	Mathematik
1 708	-	827	15	866	Informatik
5 518	-	173	22	5 323	Physik, Astronomie
6 232	-	1 130	13	5 089	Chemie
12	-	-	-	12	Pharmazie
17 876	-	8 440	-	9 436	Biologie
835	-	114	-	721	Geowissenschaften
70	-	-	-	70	Geographie

Noch: 5. Ausgaben der Hochschulen 2002 nach Fächergruppen, Lehr- und Forschungsbereichen
und Ausgabearten (1 000 €)

Fächergruppe Lehr- und Forschungsbereich	Insgesamt	Laufende Ausgaben			
		zusammen	für Personal	für Unterhaltung der Grundstücke und Gebäude	übrige
Humanmedizin (ohne Zentrale Einrichtungen der Hochschulkliniken)	517 142	442 366	289 461	- 1)	152 905
Humanmedizin allgemein	46 523	11 463	6 726	-	4 737
Vorklinische Humanmedizin (einschl. Zahnmedizin)	14 960	13 701	11 238	-	2 463
Klinisch-Theoretische Human- medizin (einschl. Zahnmedizin)	74 832	69 504	41 787	-	27 717
Klinisch-Praktische Human- medizin (ohne Zahnmedizin)	360 052	327 694	214 478	-	113 216
Zahnmedizin (klinisch-praktisch)	20 775	20 004	15 232	-	4 772
Veterinärmedizin	18 878	16 074	11 875	895	3 304
Veterinärmedizin allgemein	8 004	5 201	1 002	895	3 304
Vorklinische Veterinärmedizin	2 032	2 032	2 032	-	-
Klinisch-Theoretische Veterinärmedizin	4 576	4 576	4 576	-	-
Klinisch-Praktische Veterinärmedizin	4 266	4 265	4 265	-	-
Agrar-, Forst- und Ernährungs- wissenschaften	13 159	12 361	9 386	-	2 975
Agrar-, Forst- und Ernährungs- wissenschaften allgemein	117	117	117	-	-
Landespflege, Umweltgestaltung	698	690	556	-	134
Agrarwissenschaften, Lebensmittel- und Getränketechnologie	678	678	678	-	-
Forstwissenschaft, Holzwirtschaft	11 666	10 876	8 035	-	2 841
Ingenieurwissenschaften	264 919	220 937	189 120	3 883	27 934
Ingenieurwissenschaften allgemein	24 041	13 379	10 388	472	2 519
Bergbau, Hüttenwesen	16 922	11 801	8 710	1 129	1 962
Maschinenbau/Verfahrenstechnik	113 000	98 667	84 076	1 569	13 022
Elektrotechnik	56 825	49 487	43 405	575	5 507
Verkehrstechnik, Nautik	13 570	11 713	10 359	26	1 328
Architektur	8 402	8 312	7 509	112	691
Raumplanung	2	2	2	-	-
Bauingenieurwesen	26 020	22 068	19 695	-	2 373
Vermessungswesen	6 137	5 508	4 976	-	532
Kunst, Kunstwissenschaft	41 055	33 864	30 388	1 277	2 199
Kunst, Kunstwissenschaft allgemein	3 520	3 220	2 877	170	173
Bildende Kunst	4 608	4 149	3 825	-	324
Gestaltung	5 199	5 145	4 434	247	464
Darstellende Kunst, Film und Fernsehen, Theaterwissenschaft	4 952	4 802	4 025	471	306
Musik, Musikwissenschaft	22 776	16 548	15 227	389	932

1) Bei den Kliniken in "übrige" enthalten

Investitionsausgaben					Fächergruppe Lehr- und Forschungsbereich
zusammen	Erwerb von Grund- stücken	für Bau- maß- nahmen	für Ersteinrichtungen im Rahmen von Baumaßnahmen	für sonstigen Erwerb von beweglichen Sachen	
74 776	-	53 943	2 727	18 106	Humanmedizin
35 060	-	32 695	-	2 365	(ohne Zentrale Einrichtungen der Hochschulkliniken)
1 259	-	263	-	996	Humanmedizin allgemein
5 328	-	448	-	4 880	Vorklinische Humanmedizin (einschl. Zahnmedizin)
32 358	-	20 537	2 727	9 094	Klinisch-Theoretische Human- medizin (einschl. Zahnmedizin)
771	-	-	-	771	Klinisch-Praktische Human- medizin (ohne Zahnmedizin)
2 804	-	2 359	-	445	Zahnmedizin (klinisch-praktisch)
2 803	-	2 358	-	445	Veterinärmedizin
-	-	-	-	-	Veterinärmedizin allgemein
-	-	-	-	-	Vorklinische Veterinärmedizin
1	-	1	-	-	Klinisch-Theoretische Veterinärmedizin
798	-	43	-	755	Klinisch-Praktische Veterinärmedizin
-	-	-	-	-	Agrar-, Forst- und Ernährungs- wissenschaften
8	-	-	-	8	Agrar-, Forst- und Ernährungs- wissenschaften allgemein
-	-	-	-	-	Landespflege, Umweltgestaltung
790	-	43	-	747	Agrarwissenschaften, Lebensmittel- und Getränketechnologie
43 982	-	26 799	1 325	15 858	Forstwissenschaft, Holzwirtschaft
10 662	-	9 606	73	983	Ingenieurwissenschaften
5 121	-	4 191	-	930	Ingenieurwissenschaften allgemein
14 333	-	5 445	354	8 534	Bergbau, Hüttenwesen
7 338	-	3 250	205	3 883	Maschinenbau/Verfahrenstechnik
1 857	-	1 655	-	202	Elektrotechnik
90	-	-	-	90	Verkehrstechnik, Nautik
-	-	-	-	-	Architektur
3 952	-	2 502	686	764	Raumplanung
629	-	150	7	472	Bauingenieurwesen
7 191	-	6 121	552	518	Vermessungswesen
300	-	289	-	11	Kunst, Kunstwissenschaft
459	-	419	-	40	Kunst, Kunstwissenschaft allgemein
54	-	-	6	48	Bildende Kunst
150	-	37	69	44	Gestaltung
6 228	-	5 376	477	375	Darstellende Kunst, Film und Fernsehen, Theaterwissenschaft
					Musik, Musikwissenschaft

Noch: 5. Ausgaben der Hochschulen 2002 nach Fächergruppen, Lehr- und Forschungsbereichen und Ausgabearten (1 000 €)

Fächergruppe Lehr- und Forschungsbereich	Insgesamt	Laufende Ausgaben			
		zusammen	für Personal	für Unterhaltung der Grundstücke und Gebäude	übrige
Zentrale Einrichtungen (ohne klinikspezifische Einrichtungen)	259 280	203 647	110 190	67 086	26 371
Hochschule insgesamt	54 168	46 621	3 655	40 293	2 673
Zentrale Hochschulverwaltung	77 639	73 143	48 139	16 605	8 399
Zentral verwaltete Hörsäle und Lehrräume	1 787	1 345	-	1 345	-
Zentralbibliothek	47 362	21 192	14 901	731	5 560
Hochschulrechenzentrum	13 885	10 916	9 063	142	1 711
Zentrale wissenschaftliche Einrichtungen	8 524	8 442	7 240	87	1 115
Zentrale Betriebs- und Versorgungseinrichtungen	42 382	31 328	20 966	7 600	2 762
Soziale Einrichtungen	407	407	169	228	10
Übrige Ausbildungseinrichtungen	5 395	5 226	4 707	43	476
Mit der Hochschule verbundene sowie hochschulfremde Ein- richtungen	7 731	5 027	1 350	12	3 665
Zentrale Einrichtungen der Hochschulkliniken (nur Humanmedizin)	186 530	173 756	73 984	- 1)	99 772
Kliniken insgesamt, Zentrale Dienste	175 152	162 531	63 755	-	98 776
Soziale Einrichtungen der Kliniken	365	365	269	-	96
Übrige Ausbildungseinrichtungen der Kliniken	9 763	9 646	9 021	-	625
Mit der Klinik verbundene sowie klinikfremde Einrichtungen	1 250	1 214	939	-	275
Insgesamt	1 640 183	1 394 413	970 922	77 871	345 620

1) Bei den Kliniken in "übrige" enthalten

Investitionsausgaben					Fächergruppe Lehr- und Forschungsbereich
zusammen	Erwerb von Grund- stücken	für Bau- maß- nahmen	für Ersteinrichtungen im Rahmen von Baumaßnahmen	für sonstigen Erwerb von beweglichen Sachen	
55 633	-	43 906	1 951	9 776	Zentrale Einrichtungen (ohne klinikspezifische Einrichtungen)
7 547	-	6 211	7	1 329	Hochschule insgesamt
4 496	-	3 014	408	1 074	Zentrale Hochschulverwaltung
					Zentral verwaltete Hörsäle und Lehrräume
442	-	54	36	352	Zentralbibliothek
26 170	-	21 575	246	4 349	Hochschulrechenzentrum
2 969	-	252	1 030	1 687	Zentrale wissenschaftliche Einrichtungen
82	-	7	40	35	Zentrale Betriebs- und Versorgungseinrichtungen
11 054	-	10 474	184	396	Soziale Einrichtungen
-	-	-	-	-	Übrige Ausbildungseinrichtungen
169	-	38	-	131	Mit der Hochschule verbundene sowie hochschulfremde Ein- richtungen
2 704	-	2 281	-	423	
12 774	-	9 374	261	3 139	Zentrale Einrichtungen der Hochschulkliniken (nur Humanmedizin)
12 621	-	9 305	261	3 055	Kliniken insgesamt, Zentrale Dienste
-	-	-	-	-	Soziale Einrichtungen der Kliniken
117	-	69	-	48	Übrige Ausbildungseinrichtungen der Kliniken
36	-	-	-	36	Mit der Klinik verbundene sowie klinikfremde Einrichtungen
245 770	-	165 150	7 264	73 356	Insgesamt

6. Ausgaben der Hochschulen 2002 nach Fächergruppen, Lehr- und Forschungsbereichen, ausgewählten Ausgabearten, Hochschularten und Trägerschaft (1 000 €)

Fächergruppe Lehr- und Forschungsbereich	Insgesamt	Laufende Ausgaben		Investitionsausgaben	
		zusammen	darunter für Personal	zusammen	darunter für Bau- maßnahmen
Hochschulen					
Insgesamt	1 640 183	1 394 413	970 922	245 770	165 150
Universitäten in Trägerschaft des Landes (ohne Medizinische Fakultäten)					
Sprach- und Kulturwissenschaften	77 203	67 250	62 578	9 953	8 749
Sprach- und Kulturwissenschaften allgemein	11 566	2 330	2 040	9 236	8 749
Evangelische Theologie	2 787	2 730	2 654	57	-
Katholische Theologie	324	324	314	-	-
Philosophie	3 399	3 390	3 281	9	-
Geschichte	8 156	8 108	7 329	48	-
Bibliothekswissenschaft, Dokumentation, Publizistik	3 594	3 470	3 211	124	-
Allgemeine und vergleichende Literatur- und Sprachwissenschaft	3 154	3 118	3 018	36	-
Altphilologie	953	953	934	-	-
Germanistik	7 027	7 025	6 778	2	-
Anglistik, Amerikanistik	4 207	4 205	4 017	2	-
Romanistik	3 248	3 247	3 142	1	-
Slawistik, Baltistik, Finno-Ugristik	2 651	2 651	2 607	-	-
Sonstige/Außereuropäische Sprach- und Kulturwissenschaften	3 691	3 599	3 328	92	-
Kulturwissenschaften i. e. S.	1 516	1 516	1 461	-	-
Psychologie	9 466	9 213	8 352	253	-
Erziehungswissenschaften	10 381	10 295	9 095	86	-
Sonderpädagogik	1 083	1 076	1 017	7	-
Sport	8 486	8 444	6 298	42	-
Rechts-, Wirtschafts- und Sozialwissenschaften	42 582	42 241	38 195	341	177
Rechts-, Wirtschafts- und Sozialwissenschaften allgemein	1 591	1 579	1 366	12	-
Politikwissenschaften	2 757	2 756	2 637	1	-
Sozialwissenschaften	4 377	4 371	3 794	6	-
Sozialwesen	1 418	1 418	1 254	-	-
Rechtswissenschaften	8 849	8 645	8 339	204	177
Wirtschaftswissenschaften	23 373	23 270	20 637	103	-
Wirtschaftsingenieurwesen	217	202	168	15	-
Mathematik, Naturwissenschaften	157 101	125 280	106 695	31 821	10 737
Mathematik, Naturwissenschaften allgemein	2 223	2 165	1 522	58	39
Mathematik	16 430	15 969	15 251	461	14
Informatik	22 437	20 864	18 998	1 573	827
Physik, Astronomie	33 629	28 609	24 285	5 020	173
Chemie	33 974	28 058	23 851	5 916	1 130

Noch: 6. Ausgaben der Hochschulen 2002 nach Fächergruppen, Lehr- und Forschungsbereichen, ausgewählten Ausgabearten, Hochschularten und Trägerschaft (1 000€)

Fächergruppe Lehr- und Forschungsbereich	Insgesamt	Laufende Ausgaben		Investitionsausgaben	
		zusammen	darunter für Personal	zusammen	darunter für Bau- maßnahmen
noch: Universitäten in Trägerschaft des Landes (ohne Medizinische Fakultäten)					
Noch: Mathematik, Naturwissen- schaften					
Pharmazie	1 489	1 477	1 365	12	-
Biologie	29 682	11 806	9 551	17 876	8 440
Geowissenschaften	13 920	13 085	9 103	835	114
Geographie	3 317	3 247	2 769	70	-
Humanmedizin	766	765	556	1	-
Humanmedizin allgemein	766	765	556	1	-
Veterinärmedizin	18 878	16 074	11 875	2 804	2 359
Veterinärmedizin allgemein	8 004	5 201	1 002	2 803	2 358
Vorklinische Veterinärmedizin	2 032	2 032	2 032	-	-
Klinisch-Theoretische Veterinärmedizin	4 576	4 576	4 576	-	-
Klinisch-Praktische Veterinärmedizin	4 266	4 265	4 265	1	1
Agrar-, Forst- und Ernährungs- wissenschaften	11 666	10 876	8 035	790	43
Forstwissenschaft, Holzwirtschaft	11 666	10 876	8 035	790	43
Ingenieurwissenschaften	190 045	169 053	143 296	20 992	8 076
Ingenieurwissenschaften allgemein	9 540	8 644	6 472	896	456
Bergbau, Hüttenwesen	16 922	11 801	8 710	5 121	4 191
Maschinenbau/Verfahrenstechnik	87 203	79 149	67 591	8 054	644
Elektrotechnik	39 131	35 172	30 208	3 959	980
Verkehrstechnik, Nautik	13 141	11 284	9 930	1 857	1 655
Architektur	6 726	6 643	6 031	83	-
Raumplanung	2	2	2	-	-
Bauingenieurwesen	13 606	13 107	11 484	499	-
Vermessungswesen	3 774	3 251	2 868	523	150
Kunst, Kunstwissenschaft	5 558	5 520	5 171	38	-
Kunst, Kunstwissenschaft allgemein	2 278	2 273	2 114	5	-
Bildende Kunst	400	374	302	26	-
Darstellende Kunst, Film und Fernsehen, Theaterwissenschaft	472	466	454	6	-
Musik, Musikwissenschaft	2 408	2 407	2 301	1	-
Zentrale Einrichtungen (ohne klinikspezifische Einrichtungen)	187 790	144 355	76 688	43 435	35 701
Hochschule insgesamt	34 215	30 331	2 162	3 884	2 683
Zentrale Hochschulverwaltung	56 857	53 379	31 152	3 478	3 002
Zentral verwaltete Hörsäle und Lehrräume	1 180	1 180	-	-	-
Zentralbibliothek	39 297	15 533	10 900	23 764	20 663

Noch: 6. Ausgaben der Hochschulen 2002 nach Fächergruppen, Lehr- und Forschungsbereichen, ausgewählten Ausgabearten, Hochschularten und Trägerschaft (1 000€)

Fächergruppe Lehr- und Forschungsbereich	Insgesamt	Laufende Ausgaben		Investitionsausgaben	
		zusammen	darunter für Personal	zusammen	darunter für Bau- maßnahmen

noch: Universitäten in Trägerschaft des Landes
(ohne Medizinische Fakultäten)

Noch: Zentrale Einrichtungen (ohne
klinikspezifische Einrichtungen)

Hochschulrechenzentrum	10 152	7 715	6 667	2 437	252
Zentrale wissenschaftliche Einrichtungen	6 370	6 333	5 533	37	7
Zentrale Betriebs- und Versorgungseinrichtungen	30 400	22 988	16 563	7 412	7 047
Soziale Einrichtungen	8	8	8	-	-
Übrige Ausbildungseinrichtungen	3 635	3 608	3 215	27	-
Mit der Hochschule verbundene sowie hochschulfremde Ein- richtungen	5 676	3 280	488	2 396	2 047
Zusammen	700 075	589 858	459 387	110 217	65 842

Universitätskliniken in Trägerschaft des Landes
(einschl. Medizinische Fakultäten)

Humanmedizin

**(ohne Zentrale Einrichtungen der
Hochschulkliniken)**

Humanmedizin allgemein	45 757	10 698	6 170	35 059	32 695
Vorklinische Humanmedizin (einschl. Zahnmedizin)	14 960	13 701	11 238	1 259	263
Klinisch-Theoretische Human- medizin (einschl. Zahnmedizin)	74 832	69 504	41 787	5 328	448
Klinisch-Praktische Human- medizin (ohne Zahnmedizin)	360 052	327 694	214 478	32 358	20 537
Zahnmedizin (klinisch-praktisch)	20 775	20 004	15 232	771	-

**Zentrale Einrichtungen der
Hochschulkliniken**

(nur Humanmedizin)

Kliniken insgesamt, Zentrale Dienste	175 152	162 531	63 755	12 621	9 305
Soziale Einrichtungen der Kliniken	365	365	269	-	-
Übrige Ausbildungseinrichtungen der Kliniken	9 763	9 646	9 021	117	69
Mit den Kliniken verbundene sowie klinikfremde Einrichtungen	1 250	1 214	939	36	-
Zusammen	702 906	615 357	362 889	87 549	63 317

Noch: 6. Ausgaben der Hochschulen 2002 nach Fächergruppen, Lehr- und Forschungsbereichen, ausgewählten Ausgabearten, Hochschularten und Trägerschaft (1 000€)

Fächergruppe Lehr- und Forschungsbereich	Insgesamt	Laufende Ausgaben		Investitionsausgaben	
		zusammen	darunter für Personal	zusammen	darunter für Bau- maßnahmen
private Universitäten					
Rechts-, Wirtschafts- und Sozialwissenschaften	2 238	2 238	1 853	-	-
Wirtschaftswissenschaften	2 238	2 238	1 853	-	-
Zentrale Einrichtungen (ohne klinikspezifische Einrichtungen)	2 782	2 491	1 211	291	-
Zentrale Hochschulverwaltung	1 107	816	467	291	-
Zentralbibliothek	287	287	99	-	-
Hochschulrechenzentrum	342	342	79	-	-
Zentrale Betriebs- und Versorgungseinrichtungen	1 046	1 046	566	-	-
Zusammen	5 020	4 729	3 064	291	-
Kunsthochschulen in Trägerschaft des Landes					
Sport	30	30	29	-	-
Kunst, Kunstwissenschaft	32 135	25 101	22 651	7 034	6 118
Kunst, Kunstwissenschaft allgemein	1 242	947	763	295	289
Bildende Kunst	4 208	3 775	3 523	433	419
Gestaltung	2 758	2 726	2 583	32	-
Darstellende Kunst, Film und Fernsehen, Theaterwissenschaft	4 480	4 336	3 571	144	37
Musik, Musikwissenschaft	19 447	13 317	12 211	6 130	5 373
Zentrale Einrichtungen (ohne klinikspezifische Einrichtungen)	9 694	9 389	5 946	305	-
Hochschule insgesamt	2 522	2 522	82	-	-
Zentrale Hochschulverwaltung	4 609	4 442	3 875	167	-
Zentral verwaltete Hörsäle und Lehrräume	71	71	-	-	-
Zentralbibliothek	975	842	632	133	-
Hochschulrechenzentrum	7	7	-	-	-
Zentrale wissenschaftliche Einrichtungen	827	822	757	5	-
Zentrale Betriebs- und Versorgungseinrichtungen	632	632	576	-	-
Soziale Einrichtungen	1	1	-	-	-
Übrige Ausbildungseinrichtungen	41	41	24	-	-
Mit der Hochschule verbundene sowie hochschulfremde Ein- richtungen	9	9	-	-	-
Zusammen	41 859	34 520	28 626	7 339	6 118

Noch: 6. Ausgaben der Hochschulen 2002 nach Fächergruppen, Lehr- und Forschungsbereichen, ausgewählten Ausgabearten, Hochschularten und Trägerschaft (1 000€)

Fächergruppe Lehr- und Forschungsbereich	Insgesamt	Laufende Ausgaben		Investitionsausgaben	
		zusammen	darunter für Personal	zusammen	darunter für Bau- maßnahmen
private und kirchliche Kunsthochschulen					
Kunst, Kunstwissenschaft	921	824	715	97	3
Musik, Musikwissenschaft	921	824	715	97	3
Zentrale Einrichtungen (ohne klinikspezifische Einrichtungen)	341	331	216	10	-
Zentrale Hochschulverwaltung	108	104	67	4	-
Zentralbibliothek	84	80	32	4	-
Zentrale Betriebs- und Versorgungseinrichtungen	149	147	117	2	-
Zusammen	1 262	1 155	931	107	3
Fachhochschulen in Trägerschaft des Landes (ohne Verwaltungsfachhochschulen)					
Sprach- und Kulturwissenschaften	7 055	6 488	5 961	567	-
Sprach- und Kulturwissenschaften allgemein	2 389	2 389	2 329	-	-
Bibliothekswissenschaft, Dokumentation, Publizistik	3 454	2 893	2 483	561	-
Allgemeine und vergleichende Literatur- und Sprachwissenschaft	940	934	884	6	-
Anglistik, Amerikanistik	104	104	102	-	-
Slawistik, Baltistik, Finno-Ugristik	48	48	47	-	-
Psychologie	120	120	116	-	-
Sport	2	2	1	-	-
Rechts-, Wirtschafts- und Sozialwissenschaften	19 061	15 931	15 018	3 130	2 743
Politikwissenschaften	76	76	72	-	-
Sozialwissenschaften	61	61	61	-	-
Sozialwesen	4 728	4 644	4 354	84	26
Rechtswissenschaften	633	633	616	-	-
Verwaltungswissenschaft	1 373	566	503	807	807
Wirtschaftswissenschaften	12 190	9 951	9 412	2 239	1 910
Mathematik, Naturwissenschaften	16 563	14 963	13 469	1 600	199
Mathematik, Naturwissenschaften allgemein	6 304	5 653	5 212	651	199
Mathematik	933	933	933	-	-
Informatik	4 009	3 874	3 597	135	-
Physik, Astronomie	4 380	3 882	3 185	498	-
Chemie	937	621	542	316	-

Noch: 6. Ausgaben der Hochschulen 2002 nach Fächergruppen, Lehr- und Forschungsbereichen, ausgewählten Ausgabearten, Hochschularten und Trägerschaft (1 000€)

Fächergruppe Lehr- und Forschungsbereich	Insgesamt	Laufende Ausgaben		Investitionsausgaben	
		zusammen	darunter für Personal	zusammen	darunter für Bau- maßnahmen

noch: Fachhochschulen in Trägerschaft des Landes
(ohne Verwaltungsfachhochschulen)

Agrar-, Forst- und Ernährungs- wissenschaften	1 493	1 485	1 351	8	-
Agrar-, Forst- und Ernährungs- wissenschaften allgemein	117	117	117	-	-
Landespflege, Umweltgestaltung	698	690	556	8	-
Agrarwissenschaften, Lebensmittel- und Getränketechnologie	678	678	678	-	-
Ingenieurwissenschaften	72 925	50 083	44 105	22 842	18 723
Ingenieurwissenschaften allgemein	14 501	4 735	3 916	9 766	9 150
Maschinenbau/Verfahrenstechnik	25 797	19 518	16 485	6 279	4 801
Elektrotechnik	15 745	12 514	11 478	3 231	2 270
Verkehrstechnik, Nautik	429	429	429	-	-
Architektur	1 676	1 669	1 478	7	-
Bauingenieurwesen	12 414	8 961	8 211	3 453	2 502
Vermessungswesen	2 363	2 257	2 108	106	-
Kunst, Kunstwissenschaft	2 441	2 419	1 851	22	-
Gestaltung	2 441	2 419	1 851	22	-
Zentrale Einrichtungen (ohne klinikspezifische Einrichtungen)	50 747	39 563	22 163	11 184	8 007
Hochschule insgesamt	14 273	10 733	1 400	3 540	3 412
Zentrale Hochschulverwaltung	12 613	12 136	10 402	477	12
Zentral verwaltete Hörsäle und Lehrräume	536	94	-	442	54
Zentralbibliothek	6 312	4 059	2 954	2 253	912
Hochschulrechenzentrum	3 384	2 852	2 317	532	-
Zentrale wissenschaftliche Einrichtungen	1 327	1 287	950	40	-
Zentrale Betriebs- und Versorgungseinrichtungen	9 869	6 318	2 985	3 551	3 345
Übrige Ausbildungseinrichtungen	387	346	293	41	38
Mit der Hochschule verbundene sowie hochschulfremde Ein- richtungen	2 046	1 738	862	308	234
Zusammen	170 287	130 934	103 919	39 353	29 672

private und kirchliche Fachhochschulen

Sprach- und Kulturwissenschaften	594	589	490	5	-
Evangelische Theologie	170	170	140	-	-
Allgemeine und vergleichende Literatur- und Sprachwissenschaft	68	63	60	5	-
Erziehungswissenschaften	356	356	290	-	-

Noch: 6. Ausgaben der Hochschulen 2002 nach Fächergruppen, Lehr- und Forschungsbereichen, ausgewählten Ausgabearten, Hochschularten und Trägerschaft (1 000€)

Fächergruppe Lehr- und Forschungsbereich	Insgesamt	Laufende Ausgaben		Investitionsausgaben	
		zusammen	darunter für Personal	zusammen	darunter für Bau- maßnahmen

noch: private und kirchliche Fachhochschulen

Rechts-, Wirtschafts- und Sozialwissenschaften	4 438	4 220	2 282	218	-
Rechts-, Wirtschafts- und Sozialwissenschaften allgemein	1 934	1 784	514	150	-
Sozialwesen	2 049	2 003	1 601	46	-
Wirtschaftswissenschaften	455	433	167	22	-
Mathematik, Naturwissenschaften	767	709	677	58	-
Mathematik, Naturwissenschaften allgemein	767	709	677	58	-
Ingenieurwissenschaften	1 949	1 801	1 719	148	-
Elektrotechnik	1 949	1 801	1 719	148	-
Zentrale Einrichtungen (ohne klinikspezifische Einrichtungen)	5 493	5 309	2 585	184	-
Hochschule insgesamt	2 586	2 586	-	-	-
Zentrale Hochschulverwaltung	1 356	1 289	1 216	67	-
Zentralbibliothek	219	203	194	16	-
Übrige Ausbildungseinrichtungen	1 332	1 231	1 175	101	-
Zusammen	13 241	12 628	7 753	613	-

Verwaltungsfachhochschulen

Rechts-, Wirtschafts- und Sozialwissenschaften	3 100	3 023	2 972	77	-
Verwaltungswissenschaft	3 100	3 023	2 972	77	-
Zentrale Einrichtungen (ohne klinikspezifische Einrichtungen)	2 433	2 209	1 381	224	198
Hochschule insgesamt	572	449	11	123	116
Zentrale Hochschulverwaltung	989	977	960	12	-
Zentralbibliothek	188	188	90	-	-
Zentrale Betriebs- und Versorgungseinrichtungen	286	197	159	89	82
Soziale Einrichtungen	398	398	161	-	-
Zusammen	5 533	5 232	4 353	301	198

7. Ausgaben der Hochschulen 2002 nach Fächergruppen, Lehr- und Forschungsbereichen, ausgewählten Ausgabearten und Hochschulen (1 000 €)

Fächergruppe Lehr- und Forschungsbereich	Insgesamt	Laufende Ausgaben		Investitionsausgaben	
		zusammen	darunter für Personal	zusammen	darunter für Bau- maßnahmen

Hochschulen					
Insgesamt	1 640 183	1 394 413	970 922	245 770	165 150

Universität Leipzig (ohne Medizinische Fakultät)					
Sprach- und Kulturwissenschaften	46 066	36 244	33 832	9 822	8 749
Sprach- und Kulturwissenschaften allgemein	11 212	1 983	1 712	9 229	8 749
Evangelische Theologie	2 460	2 403	2 339	57	-
Philosophie	1 653	1 653	1 605	-	-
Geschichte	3 153	3 121	2 774	32	-
Bibliothekswissenschaft, Dokumentation, Publizistik	3 173	3 049	2 815	124	-
Allgemeine und vergleichende Literatur- und Sprachwissenschaft	2 724	2 689	2 595	35	-
Altphilologie	699	699	694	-	-
Germanistik	3 610	3 610	3 515	-	-
Anglistik, Amerikanistik	1 863	1 863	1 764	-	-
Romanistik	1 507	1 507	1 469	-	-
Slawistik, Baltistik, Finno-Ugristik	1 909	1 909	1 880	-	-
Sonstige/Außereuropäische Sprach- und Kulturwissenschaften	3 691	3 599	3 328	92	-
Kulturwissenschaften i. e. S.	1 516	1 516	1 461	-	-
Psychologie	2 642	2 406	2 298	236	-
Erziehungswissenschaften	3 171	3 161	2 566	10	-
Sonderpädagogik	1 083	1 076	1 017	7	-
Sport	7 440	7 400	5 335	40	-
Rechts-, Wirtschafts- und Sozialwissenschaften	12 456	12 213	11 258	243	177
Politikwissenschaften	984	984	954	-	-
Sozialwissenschaften	1 425	1 421	1 197	4	-
Sozialwesen	147	147	147	-	-
Rechtswissenschaften	4 335	4 131	3 990	204	177
Wirtschaftswissenschaften	5 565	5 530	4 970	35	-
Mathematik, Naturwissenschaften	61 646	41 936	36 191	19 710	6 128
Mathematik, Naturwissenschaften allgemein	2 223	2 165	1 522	58	39
Mathematik	3 324	3 257	3 164	67	-
Informatik	4 483	4 157	3 689	326	-
Physik, Astronomie	10 516	8 586	7 326	1 930	153
Chemie	12 244	9 374	7 915	2 870	35
Pharmazie	1 489	1 477	1 365	12	-
Biologie	21 238	7 003	6 068	14 235	5 901
Geowissenschaften	4 910	4 698	4 127	212	-
Geographie	1 219	1 219	1 015	-	-

Noch: 7. Ausgaben der Hochschulen 2002 nach Fächergruppen, Lehr- und Forschungsbereichen, ausgewählten Ausgabearten und Hochschulen (1 000€)

Fächergruppe Lehr- und Forschungsbereich	Insgesamt	Laufende Ausgaben		Investitionsausgaben	
		zusammen	darunter für Personal	zusammen	darunter für Bau- maßnahmen
noch: Universität Leipzig (ohne Medizinische Fakultät)					
Humanmedizin	250	250	250	-	-
Humanmedizin allgemein	250	250	250	-	-
Veterinärmedizin	18 878	16 074	11 875	2 804	2 359
Veterinärmedizin allgemein	8 004	5 201	1 002	2 803	2 358
Vorklinische Veterinärmedizin	2 032	2 032	2 032	-	-
Klinisch-Theoretische Veterinärmedizin	4 576	4 576	4 576	-	-
Klinisch-Praktische Veterinärmedizin	4 266	4 265	4 265	1	1
Ingenieurwissenschaften	2 116	2 067	1 699	49	-
Maschinenbau/Verfahrenstechnik	14	14	14	-	-
Verkehrstechnik, Nautik	58	58	44	-	-
Raumplanung	2	2	2	-	-
Bauingenieurwesen	2 042	1 993	1 639	49	-
Kunst, Kunstwissenschaft	3 595	3 563	3 299	32	-
Kunst, Kunstwissenschaft allgemein	1 195	1 195	1 099	-	-
Bildende Kunst	400	374	302	26	-
Darstellende Kunst, Film und Fernsehen, Theaterwissenschaft	448	442	434	6	-
Musik, Musikwissenschaft	1 552	1 552	1 464	-	-
Zentrale Einrichtungen (ohne klinikspezifische Einrichtungen)	60 453	51 447	26 481	9 006	6 439
Hochschule insgesamt	1 710	1 143	950	567	405
Zentrale Hochschulverwaltung	25 889	25 153	8 850	736	600
Zentral verwaltete Hörsäle und Lehrräume	1 180	1 180	-	-	-
Zentralbibliothek	16 505	9 509	6 474	6 996	5 434
Hochschulrechenzentrum	2 617	2 354	2 062	263	-
Zentrale wissenschaftliche Einrichtungen	2	2	2	-	-
Zentrale Betriebs- und Versorgungseinrichtungen	6 937	6 866	5 863	71	-
Soziale Einrichtungen	8	8	8	-	-
Übrige Ausbildungseinrichtungen	2 093	2 069	1 805	24	-
Mit der Hochschule verbundene sowie hochschulfremde Ein- richtungen	3 512	3 163	467	349	-
Zusammen	212 900	171 194	130 220	41 706	23 852

Noch: 7. Ausgaben der Hochschulen 2002 nach Fächergruppen, Lehr- und Forschungsbereichen, ausgewählten Ausgabearten und Hochschulen (1 000€)

Fächergruppe Lehr- und Forschungsbereich	Insgesamt	Laufende Ausgaben		Investitionsausgaben	
		zusammen	darunter für Personal	zusammen	darunter für Bau- maßnahmen
Universitätsklinikum Leipzig (einschl. Medizinische Fakultät)					
Humanmedizin (ohne Zentrale Einrichtungen der Hochschulkliniken)	235 343	211 367	141 899	23 976	13 633
Vorklinische Humanmedizin (einschl. Zahnmedizin)	8 499	7 793	6 820	706	263
Klinisch-Theoretische Human- medizin (einschl. Zahnmedizin)	41 505	38 907	23 538	2 598	448
Klinisch-Praktische Human- medizin (ohne Zahnmedizin)	175 182	154 871	103 641	20 311	12 922
Zahnmedizin (klinisch-praktisch)	10 157	9 796	7 900	361	-
Zentrale Einrichtungen der Hochschulkliniken (nur Humanmedizin)	120 379	110 934	42 578	9 445	6 895
Kliniken insgesamt, Zentrale Dienste	112 553	103 144	34 990	9 409	6 895
Soziale Einrichtungen der Kliniken	365	365	269	-	-
Übrige Ausbildungseinrichtungen der Kliniken	7 461	7 425	7 319	36	-
Zusammen	355 722	322 301	184 477	33 421	20 528
Technische Universität Dresden (ohne Medizinische Fakultät)					
Sprach- und Kulturwissenschaften	22 024	21 951	20 282	73	-
Sprach- und Kulturwissenschaften allgemein	210	203	186	7	-
Evangelische Theologie	327	327	315	-	-
Katholische Theologie	324	324	314	-	-
Philosophie	1 456	1 448	1 394	8	-
Geschichte	3 972	3 957	3 574	15	-
Bibliothekswissenschaft, Dokumentation, Publizistik	421	421	396	-	-
Altphilologie	254	254	240	-	-
Germanistik	2 089	2 089	1 990	-	-
Anglistik, Amerikanistik	1 338	1 338	1 295	-	-
Romanistik	1 305	1 305	1 246	-	-
Slawistik, Baltistik, Finno-Ugristik	742	742	727	-	-
Psychologie	5 061	5 050	4 469	11	-
Erziehungswissenschaften	4 525	4 493	4 136	32	-

Noch: 7. Ausgaben der Hochschulen 2002 nach Fächergruppen, Lehr- und Forschungsbereichen,
ausgewählten Ausgabearten und Hochschulen (1 000€)

Fächergruppe Lehr- und Forschungsbereich	Insgesamt	Laufende Ausgaben		Investitionsausgaben	
		zusammen	darunter für Personal	zusammen	darunter für Bau- maßnahmen
noch: Technische Universität Dresden (ohne Medizinische Fakultät)					
Rechts-, Wirtschafts- und Sozialwissenschaften	17 790	17 745	16 212	45	-
Rechts-, Wirtschafts- und Sozialwissenschaften allgemein	1 591	1 579	1 366	12	-
Politikwissenschaften	998	998	954	-	-
Sozialwissenschaften	1 326	1 326	1 214	-	-
Sozialwesen	1 271	1 271	1 107	-	-
Rechtswissenschaften	4 514	4 514	4 349	-	-
Wirtschaftswissenschaften	8 090	8 057	7 222	33	-
Mathematik, Naturwissenschaften	55 148	46 566	40 096	8 582	3 757
Mathematik	5 920	5 901	5 715	19	14
Informatik	12 829	11 889	10 810	940	827
Physik, Astronomie	14 098	11 851	9 798	2 247	-
Chemie	12 191	10 525	8 891	1 666	377
Biologie	8 444	4 803	3 483	3 641	2 539
Geographie	1 666	1 597	1 399	69	-
Humanmedizin	516	515	306	1	-
Humanmedizin allgemein	516	515	306	1	-
Agrar-, Forst- und Ernährungswissenschaften	11 666	10 876	8 035	790	43
Forstwissenschaft, Holzwirtschaft	11 666	10 876	8 035	790	43
Ingenieurwissenschaften	113 812	103 104	87 920	10 708	3 126
Ingenieurwissenschaften allgemein	8 340	7 514	5 645	826	456
Maschinenbau/Verfahrenstechnik	46 431	41 555	35 032	4 876	261
Elektrotechnik	23 894	21 801	18 613	2 093	604
Verkehrstechnik, Nautik	13 083	11 226	9 886	1 857	1 655
Architektur	6 726	6 643	6 031	83	-
Bauingenieurwesen	11 564	11 114	9 845	450	-
Vermessungswesen	3 774	3 251	2 868	523	150
Kunst, Kunstwissenschaft	1 477	1 472	1 393	5	-
Kunst, Kunstwissenschaft allgemein	1 083	1 078	1 015	5	-
Darstellende Kunst, Film und Fernsehen, Theaterwissenschaft	24	24	20	-	-
Musik, Musikwissenschaft	370	370	358	-	-

Noch: 7. Ausgaben der Hochschulen 2002 nach Fächergruppen, Lehr- und Forschungsbereichen, ausgewählten Ausgabearten und Hochschulen (1 000€)

Fächergruppe Lehr- und Forschungsbereich	Insgesamt	Laufende Ausgaben		Investitionsausgaben	
		zusammen	darunter für Personal	zusammen	darunter für Bau- maßnahmen

noch: Technische Universität Dresden
(ohne Medizinische Fakultät)

**Zentrale Einrichtungen (ohne
klinikspezifische Einrichtungen)**

Hochschule insgesamt	21 649	19 398	1 208	2 251	1 228
Zentrale Hochschulverwaltung	13 085	13 046	10 425	39	-
Zentralbibliothek	15 229	-	-	15 229	15 229
Hochschulrechenzentrum	3 805	2 474	2 107	1 331	-
Zentrale wissenschaftliche Einrichtungen	4 729	4 703	4 105	26	-
Zentrale Betriebs- und Versorgungseinrichtungen	16 741	13 152	8 614	3 589	3 295
Mit der Hochschule verbundene sowie hochschulfremde Einrichtungen	143	96	-	47	47
Zusammen	297 814	255 098	200 703	42 716	26 725

Universitätsklinikum Dresden (einschl. Medizinische Fakultät)

Humanmedizin

**(ohne Zentrale Einrichtungen der
Hochschulkliniken)**

Humanmedizin allgemein	45 757	10 698	6 170	35 059	32 695
Vorklinische Humanmedizin (einschl. Zahnmedizin)	6 461	5 908	4 418	553	-
Klinisch-Theoretische Humanmedizin (einschl. Zahnmedizin)	33 327	30 597	18 249	2 730	-
Klinisch-Praktische Humanmedizin (ohne Zahnmedizin)	184 870	172 823	110 837	12 047	7 615
Zahnmedizin (klinisch-praktisch)	10 618	10 208	7 332	410	-

**Zentrale Einrichtungen der
Hochschulkliniken**

(nur Humanmedizin)

Kliniken insgesamt, Zentrale Dienste	62 599	59 387	28 765	3 212	2 410
Übrige Ausbildungseinrichtungen der Kliniken	2 302	2 221	1 702	81	69
Mit der Klinik verbundene sowie klinikfremde Einrichtungen	1 250	1 214	939	36	-
Zusammen	347 184	293 056	178 412	54 128	42 789

Noch: 7. Ausgaben der Hochschulen 2002 nach Fächergruppen, Lehr- und Forschungsbereichen,
ausgewählten Ausgabearten und Hochschulen (1 000€)

Fächergruppe Lehr- und Forschungsbereich	Insgesamt	Laufende Ausgaben		Investitionsausgaben	
		zusammen	darunter für Personal	zusammen	darunter für Bau- maßnahmen
Technische Universität Chemnitz					
Sprach- und Kulturwissenschaften	8 969	8 911	8 322	58	-
Philosophie	290	289	282	1	-
Geschichte	1 031	1 030	981	1	-
Allgemeine und vergleichende Literatur- und Sprachwissenschaft	430	429	423	1	-
Germanistik	1 328	1 326	1 273	2	-
Anglistik, Amerikanistik	1 006	1 004	958	2	-
Romanistik	436	435	427	1	-
Psychologie	1 763	1 757	1 585	6	-
Erziehungswissenschaften	2 685	2 641	2 393	44	-
Sport	1 046	1 044	963	2	-
Rechts-, Wirtschafts- und Sozialwissenschaften	7 484	7 475	6 710	9	-
Politikwissenschaften	775	774	729	1	-
Sozialwissenschaften	1 362	1 360	1 146	2	-
Wirtschaftswissenschaften	5 347	5 341	4 835	6	-
Mathematik, Naturwissenschaften	19 384	18 449	16 397	935	88
Mathematik	3 947	3 911	3 599	36	-
Informatik	4 401	4 094	3 808	307	-
Physik, Astronomie	6 903	6 404	5 516	499	20
Chemie	3 701	3 609	3 119	92	68
Geographie	432	431	355	1	-
Ingenieurwissenschaften	34 356	31 447	27 195	2 909	759
Maschinenbau/Verfahrenstechnik	20 760	19 717	17 162	1 043	383
Elektrotechnik	13 596	11 730	10 033	1 866	376
Kunst, Kunstwissenschaft	486	485	479	1	-
Musik, Musikwissenschaft	486	485	479	1	-
Zentrale Einrichtungen (ohne klinikspezifische Einrichtungen)	28 300	23 628	14 352	4 672	3 057
Hochschule insgesamt	7 180	6 130	-	1 050	1 050
Zentrale Hochschulverwaltung	10 259	10 161	8 288	98	-
Zentralbibliothek	4 824	3 795	2 858	1 029	-
Hochschulrechenzentrum	2 445	1 961	1 792	484	-
Zentrale wissenschaftliche Einrichtungen	1 592	1 581	1 414	11	7
Mit der Hochschule verbundene sowie hochschulfremde Ein- richtungen	2 000	-	-	2 000	2 000
Zusammen	100 025	91 439	74 418	8 586	3 904

Noch: 7. Ausgaben der Hochschulen 2002 nach Fächergruppen, Lehr- und Forschungsbereichen, ausgewählten Ausgabearten und Hochschulen (1 000€)

Fächergruppe Lehr- und Forschungsbereich	Insgesamt	Laufende Ausgaben		Investitionsausgaben	
		zusammen	darunter für Personal	zusammen	darunter für Bau- maßnahmen

Technische Universität Bergakademie Freiberg					
Rechts-, Wirtschafts- und Sozialwissenschaften	3 666	3 648	3 242	18	-
Wirtschaftswissenschaften	3 666	3 648	3 242	18	-
Mathematik, Naturwissenschaften	20 923	18 329	14 011	2 594	764
Mathematik	3 239	2 900	2 773	339	-
Informatik	724	724	691	-	-
Physik, Astronomie	2 112	1 768	1 645	344	-
Chemie	5 838	4 550	3 926	1 288	650
Geowissenschaften	9 010	8 387	4 976	623	114
Ingenieurwissenschaften	38 561	31 305	25 655	7 256	4 191
Bergbau, Hüttenwesen	16 922	11 801	8 710	5 121	4 191
Maschinenbau/Verfahrenstechnik	19 998	17 863	15 383	2 135	-
Elektrotechnik	1 641	1 641	1 562	-	-
Zentrale Einrichtungen (ohne klinikspezifische Einrichtungen)	23 156	15 934	9 167	7 222	6 406
Hochschule insgesamt	3 447	3 447	-	-	-
Zentrale Hochschulverwaltung	7 353	4 755	3 364	2 598	2 402
Zentralbibliothek	2 739	2 229	1 568	510	-
Hochschulrechenzentrum	1 285	926	706	359	252
Zentrale wissenschaftliche Einrichtungen	47	47	12	-	-
Zentrale Betriebs- und Versorgungseinrichtungen	6 722	2 970	2 086	3 752	3 752
Übrige Ausbildungseinrichtungen	1 542	1 539	1 410	3	-
Mit der Hochschule verbundene sowie hochschulfremde Einrichtungen	21	21	21	-	-
Zusammen	86 306	69 216	52 075	17 090	11 361
Internationales Hochschulinstitut Zittau					
Sprach- und Kulturwissenschaften	144	144	142	-	-
Sprach- und Kulturwissenschaften allgemein	144	144	142	-	-
Rechts-, Wirtschafts- und Sozialwissenschaften	1 186	1 160	773	26	-
Sozialwissenschaften	264	264	237	-	-
Wirtschaftswissenschaften	705	694	368	11	-
Wirtschaftsingenieurwesen	217	202	168	15	-

Noch: 7. Ausgaben der Hochschulen 2002 nach Fächergruppen, Lehr- und Forschungsbereichen, ausgewählten Ausgabearten und Hochschulen (1 000€)

Fächergruppe Lehr- und Forschungsbereich	Insgesamt	Laufende Ausgaben		Investitionsausgaben	
		zusammen	darunter für Personal	zusammen	darunter für Bau- maßnahmen
noch: Internationales Hochschulinstitut Zittau					
Ingenieurwissenschaften	1 200	1 130	827	70	-
Ingenieurwissenschaften allgemein	1 200	1 130	827	70	-
Zentrale Einrichtungen (ohne klinikspezifische Einrichtungen)	500	477	229	23	-
Hochschule insgesamt	229	213	4	16	-
Zentrale Hochschulverwaltung	271	264	225	7	-
Zusammen	3 030	2 911	1 971	119	-
Handelshochschule Leipzig					
Rechts-, Wirtschafts- und Sozialwissenschaften	2 238	2 238	1 853	-	-
Wirtschaftswissenschaften	2 238	2 238	1 853	-	-
Zentrale Einrichtungen (ohne klinikspezifische Einrichtungen)	2 782	2 491	1 211	291	-
Zentrale Hochschulverwaltung	1 107	816	467	291	-
Zentralbibliothek	287	287	99	-	-
Hochschulrechenzentrum	342	342	79	-	-
Zentrale Betriebs- und Versorgungseinrichtungen	1 046	1 046	566	-	-
Zusammen	5 020	4 729	3 064	291	-
Hochschule für Bildende Künste Dresden					
Kunst, Kunstwissenschaft	4 674	4 165	3 957	509	419
Kunst, Kunstwissenschaft allgemein	477	471	451	6	-
Bildende Kunst	2 158	1 725	1 659	433	419
Gestaltung	1 886	1 854	1 807	32	-
Darstellende Kunst, Film und Fernsehen, Theaterwissenschaft	153	115	40	38	-
Zentrale Einrichtungen (ohne klinikspezifische Einrichtungen)	2 701	2 630	1 261	71	-
Hochschule insgesamt	1 286	1 286	56	-	-
Zentrale Hochschulverwaltung	754	721	641	33	-
Zentralbibliothek	187	154	114	33	-
Zentrale wissenschaftliche Einrichtungen	174	169	150	5	-
Zentrale Betriebs- und Versorgungseinrichtungen	300	300	300	-	-
Zusammen	7 375	6 795	5 218	580	419

Noch: 7. Ausgaben der Hochschulen 2002 nach Fächergruppen, Lehr- und Forschungsbereichen, ausgewählten Ausgabearten und Hochschulen (1 000€)

Fächergruppe Lehr- und Forschungsbereich	Insgesamt	Laufende Ausgaben		Investitionsausgaben	
		zusammen	darunter für Personal	zusammen	darunter für Bau- maßnahmen

Hochschule für Grafik und Buchkunst Leipzig					
Kunst, Kunstwissenschaft	3 687	3 398	2 952	289	289
Kunst, Kunstwissenschaft allgemein	765	476	312	289	289
Bildende Kunst	2 050	2 050	1 864	-	-
Gestaltung	872	872	776	-	-
Zentrale Einrichtungen (ohne klinikspezifische Einrichtungen)	2 306	2 136	1 535	170	-
Hochschule insgesamt	158	158	15	-	-
Zentrale Hochschulverwaltung	1 134	1 001	726	133	-
Zentral verwaltete Hörsäle und Lehrräume	71	71	-	-	-
Zentralbibliothek	186	149	102	37	-
Zentrale wissenschaftliche Einrichtungen	653	653	607	-	-
Zentrale Betriebs- und Versorgungseinrichtungen	70	70	61	-	-
Übrige Ausbildungseinrichtungen	25	25	24	-	-
Mit der Hochschule verbundene sowie hochschulfremde Ein- richtungen	9	9	-	-	-
Zusammen	5 993	5 534	4 487	459	289

Hochschule für Musik und Theater Leipzig					
Kunst, Kunstwissenschaft	15 412	9 334	8 075	6 078	5 373
Darstellende Kunst, Film und Fernsehen, Theaterwissenschaft	2 005	1 936	1 463	69	-
Musik, Musikwissenschaft	13 407	7 398	6 612	6 009	5 373
Zentrale Einrichtungen (ohne klinikspezifische Einrichtungen)	2 074	2 044	1 499	30	-
Hochschule insgesamt	337	337	-	-	-
Zentrale Hochschulverwaltung	1 270	1 269	1 204	1	-
Zentralbibliothek	413	384	295	29	-
Hochschulrechenzentrum	7	7	-	-	-
Zentrale Betriebs- und Versorgungseinrichtungen	47	47	-	-	-
Zusammen	17 486	11 378	9 574	6 108	5 373

Noch: 7. Ausgaben der Hochschulen 2002 nach Fächergruppen, Lehr- und Forschungsbereichen, ausgewählten Ausgabearten und Hochschulen (1 000€)

Fächergruppe Lehr- und Forschungsbereich	Insgesamt	Laufende Ausgaben		Investitionsausgaben	
		zusammen	darunter für Personal	zusammen	darunter für Bau- maßnahmen

Hochschule für Musik Dresden					
Sport	30	30	29	-	-
Kunst, Kunstwissenschaft	6 040	5 919	5 599	121	-
Musik, Musikwissenschaft	6 040	5 919	5 599	121	-
Zentrale Einrichtungen (ohne klinikspezifische Einrichtungen)	1 562	1 534	1 073	28	-
Hochschule insgesamt	392	392	2	-	-
Zentrale Hochschulverwaltung	780	780	735	-	-
Zentralbibliothek	175	147	121	28	-
Zentrale Betriebs- und Versorgungseinrichtungen	215	215	215	-	-
Zusammen	7 632	7 483	6 701	149	-

Palucca Schule Dresden - Hochschule für Tanz					
Kunst, Kunstwissenschaft	2 322	2 285	2 068	37	37
Darstellende Kunst, Film und Fernsehen, Theaterwissenschaft	2 322	2 285	2 068	37	37
Zentrale Einrichtungen (ohne klinikspezifische Einrichtungen)	1 051	1 045	578	6	-
Hochschule insgesamt	349	349	9	-	-
Zentrale Hochschulverwaltung	671	671	569	-	-
Zentralbibliothek	14	8	-	6	-
Soziale Einrichtungen	1	1	-	-	-
Übrige Ausbildungseinrichtungen	16	16	-	-	-
Zusammen	3 373	3 330	2 646	43	37

Hochschule für Kirchenmusik Dresden					
Kunst, Kunstwissenschaft	695	683	596	12	-
Musik, Musikwissenschaft	695	683	596	12	-
Zentrale Einrichtungen (ohne klinikspezifische Einrichtungen)	341	331	216	10	-
Zentrale Hochschulverwaltung	108	104	67	4	-
Zentralbibliothek	84	80	32	4	-
Zentrale Betriebs- und Versorgungseinrichtungen	149	147	117	2	-
Zusammen	1 036	1 014	812	22	-

Noch: 7. Ausgaben der Hochschulen 2002 nach Fächergruppen, Lehr- und Forschungsbereichen,
ausgewählten Ausgabearten und Hochschulen (1 000€)

Fächergruppe Lehr- und Forschungsbereich	Insgesamt	Laufende Ausgaben		Investitionsausgaben	
		zusammen	darunter für Personal	zusammen	darunter für Bau- maßnahmen

Hochschule für Kirchenmusik Görlitz					
Kunst, Kunstwissenschaft	226	141	119	85	3
Musik, Musikwissenschaft	226	141	119	85	3

Hochschule für Technik und Wirtschaft Dresden (FH)					
Sprach- und Kulturwissenschaften	423	423	423	-	-
Sprach- und Kulturwissenschaften allgemein	423	423	423	-	-
Rechts-, Wirtschafts- und Sozialwissenschaften	1 718	1 718	1 542	-	-
Rechtswissenschaften	120	120	120	-	-
Wirtschaftswissenschaften	1 598	1 598	1 422	-	-
Mathematik, Naturwissenschaften	5 057	4 613	4 352	444	-
Mathematik	933	933	933	-	-
Informatik	2 734	2 616	2 454	118	-
Physik, Astronomie	453	443	423	10	-
Chemie	937	621	542	316	-
Agrar-, Forst- und Ernährungs- wissenschaften	1 493	1 485	1 351	8	-
Agrar-, Forst- und Ernährungs- wissenschaften allgemein	117	117	117	-	-
Landespflege, Umweltgestaltung	698	690	556	8	-
Agrarwissenschaften, Lebensmittel- und Getränketechnologie	678	678	678	-	-
Ingenieurwissenschaften	20 313	13 269	11 640	7 044	6 450
Ingenieurwissenschaften allgemein	6 450	-	-	6 450	6 450
Maschinenbau/Verfahrenstechnik	4 444	4 057	3 103	387	-
Elektrotechnik	2 904	2 859	2 684	45	-
Verkehrstechnik, Nautik	429	429	429	-	-
Architektur	941	941	898	-	-
Bauingenieurwesen	2 782	2 726	2 418	56	-
Vermessungswesen	2 363	2 257	2 108	106	-
Kunst, Kunstwissenschaft	564	558	509	6	-
Gestaltung	564	558	509	6	-

Noch: 7. Ausgaben der Hochschulen 2002 nach Fächergruppen, Lehr- und Forschungsbereichen, ausgewählten Ausgabearten und Hochschulen (1 000€)

Fächergruppe Lehr- und Forschungsbereich	Insgesamt	Laufende Ausgaben		Investitionsausgaben	
		zusammen	darunter für Personal	zusammen	darunter für Bau- maßnahmen

noch: Hochschule für Technik und Wirtschaft Dresden (FH)

**Zentrale Einrichtungen (ohne
klinikspezifische Einrichtungen)**

	9 364	8 622	3 240	742	189
Hochschule insgesamt	4 258	4 104	78	154	151
Zentrale Hochschulverwaltung	1 652	1 647	1 395	5	-
Zentralbibliothek	976	636	485	340	-
Hochschulrechenzentrum	585	498	341	87	-
Zentrale wissenschaftliche Einrichtungen	66	26	-	40	-
Zentrale Betriebs- und Versorgungseinrichtungen	1 510	1 432	941	78	-
Übrige Ausbildungseinrichtungen	38	-	-	38	38
Mit der Hochschule verbundene sowie hochschulfremde Ein- richtungen	279	279	-	-	-
Zusammen	38 932	30 688	23 057	8 244	6 639

Hochschule für Technik, Wirtschaft und Kultur Leipzig (FH)

Sprach- und Kulturwissenschaften

	1 888	1 872	1 713	16	-
Sprach- und Kulturwissenschaften allgemein	538	538	502	-	-
Bibliothekswissenschaft, Dokumentation, Publizistik	1 350	1 334	1 211	16	-

**Rechts-, Wirtschafts- und
Sozialwissenschaften**

	3 072	3 027	2 785	45	-
Sozialwesen	1 090	1 089	952	1	-
Wirtschaftswissenschaften	1 982	1 938	1 833	44	-

Mathematik, Naturwissenschaften

	3 524	3 283	3 041	241	199
Mathematik, Naturwissenschaften allgemein	3 524	3 283	3 041	241	199

Ingenieurwissenschaften

	15 977	11 113	9 470	4 864	3 146
Ingenieurwissenschaften allgemein	82	63	59	19	-
Maschinenbau/Verfahrenstechnik	5 299	4 659	3 654	640	-
Elektrotechnik	3 066	2 120	1 829	946	644
Bauingenieurwesen	7 530	4 271	3 928	3 259	2 502

Noch: 7. Ausgaben der Hochschulen 2002 nach Fächergruppen, Lehr- und Forschungsbereichen, ausgewählten Ausgabearten und Hochschulen (1 000€)

Fächergruppe Lehr- und Forschungsbereich	Insgesamt	Laufende Ausgaben		Investitionsausgaben	
		zusammen	darunter für Personal	zusammen	darunter für Bau- maßnahmen
noch: Hochschule für Technik, Wirtschaft und Kultur Leipzig (FH)					
Zentrale Einrichtungen (ohne klinikspezifische Einrichtungen)	10 080	5 741	3 793	4 339	4 053
Hochschule insgesamt	1 598	890	556	708	708
Zentrale Hochschulverwaltung	3 032	2 908	2 141	124	-
Zentralbibliothek	1 105	960	727	145	-
Hochschulrechenzentrum	505	488	369	17	-
Zentrale Betriebs- und Versorgungseinrichtungen	3 840	495	-	3 345	3 345
Zusammen	34 541	25 036	20 802	9 505	7 398
Hochschule Mittweida (FH)					
Sprach- und Kulturwissenschaften	2 104	1 559	1 272	545	-
Bibliothekswissenschaft, Dokumentation, Publizistik	2 104	1 559	1 272	545	-
Rechts-, Wirtschafts- und Sozialwissenschaften	4 813	2 741	2 615	2 072	1 910
Sozialwesen	1 103	1 087	1 041	16	-
Wirtschaftswissenschaften	3 710	1 654	1 574	2 056	1 910
Ingenieurwissenschaften	16 164	10 492	9 432	5 672	4 326
Ingenieurwissenschaften allgemein	7 114	3 833	3 333	3 281	2 700
Maschinenbau/Verfahrenstechnik	3 037	2 795	2 622	242	-
Elektrotechnik	6 013	3 864	3 477	2 149	1 626
Zentrale Einrichtungen (ohne klinikspezifische Einrichtungen)	8 203	7 466	4 522	737	12
Zentrale Hochschulverwaltung	2 284	2 116	1 778	168	12
Zentralbibliothek	1 349	1 110	756	239	-
Hochschulrechenzentrum	522	323	283	199	-
Zentrale wissenschaftliche Einrichtungen	998	998	714	-	-
Zentrale Betriebs- und Versorgungseinrichtungen	2 903	2 775	897	128	-
Übrige Ausbildungseinrichtungen	147	144	94	3	-
Zusammen	31 284	22 258	17 841	9 026	6 248
Hochschule Zittau/Görlitz (FH)					
Sprach- und Kulturwissenschaften	1 428	1 428	1 404	-	-
Sprach- und Kulturwissenschaften allgemein	1 428	1 428	1 404	-	-

Noch: 7. Ausgaben der Hochschulen 2002 nach Fächergruppen, Lehr- und Forschungsbereichen, ausgewählten Ausgabearten und Hochschulen (1 000€)

Fächergruppe Lehr- und Forschungsbereich	Insgesamt	Laufende Ausgaben		Investitionsausgaben	
		zusammen	darunter für Personal	zusammen	darunter für Bau- maßnahmen

noch: Hochschule Zittau/Görlitz (FH)

Rechts-, Wirtschafts- und Sozialwissenschaften	3 712	3 521	3 382	191	26
Sozialwesen	1 868	1 808	1 744	60	26
Wirtschaftswissenschaften	1 844	1 713	1 638	131	-
Mathematik, Naturwissenschaften	3 992	3 565	3 253	427	-
Mathematik, Naturwissenschaften allgemein	2 780	2 370	2 171	410	-
Informatik	1 212	1 195	1 082	17	-
Ingenieurwissenschaften	6 126	5 875	5 540	251	-
Maschinenbau/Verfahrenstechnik	2 122	2 058	1 900	64	-
Elektrotechnik	1 902	1 853	1 775	49	-
Bauingenieurwesen	2 102	1 964	1 865	138	-
Zentrale Einrichtungen (ohne klinikspezifische Einrichtungen)	10 653	7 871	4 476	2 782	2 302
Hochschule insgesamt	5 151	2 799	297	2 352	2 302
Zentrale Hochschulverwaltung	1 912	1 904	1 799	8	-
Zentralbibliothek	792	545	378	247	-
Hochschulrechenzentrum	643	542	481	101	-
Zentrale Betriebs- und Versorgungseinrichtungen	474	474	460	-	-
Übrige Ausbildungseinrichtungen	202	202	199	-	-
Mit der Hochschule verbundene sowie hochschulfremde Einrichtungen	1 479	1 405	862	74	-
Zusammen	25 911	22 260	18 055	3 651	2 328

Westfälische Hochschule Zwickau (FH)

Sprach- und Kulturwissenschaften	865	859	812	6	-
Allgemeine und vergleichende Literatur- und Sprachwissenschaft	865	859	812	6	-
Rechts-, Wirtschafts- und Sozialwissenschaften	3 723	3 708	3 562	15	-
Sozialwesen	667	660	617	7	-
Wirtschaftswissenschaften	3 056	3 048	2 945	8	-
Mathematik, Naturwissenschaften	3 927	3 439	2 762	488	-
Physik, Astronomie	3 927	3 439	2 762	488	-

Noch: 7. Ausgaben der Hochschulen 2002 nach Fächergruppen, Lehr- und Forschungsbereichen, ausgewählten Ausgabearten und Hochschulen (1 000€)

Fächergruppe Lehr- und Forschungsbereich	Insgesamt	Laufende Ausgaben		Investitionsausgaben	
		zusammen	darunter für Personal	zusammen	darunter für Bau- maßnahmen

noch: Westsächsische Hochschule Zwickau (FH)

Ingenieurwissenschaften	14 345	9 334	8 023	5 011	4 801
Ingenieurwissenschaften allgemein	855	839	524	16	-
Maschinenbau/Verfahrenstechnik	10 895	5 949	5 206	4 946	4 801
Elektrotechnik	1 860	1 818	1 713	42	-
Architektur	735	728	580	7	-
Kunst, Kunstwissenschaft	1 877	1 861	1 342	16	-
Gestaltung	1 877	1 861	1 342	16	-
Zentrale Einrichtungen (ohne klinikspezifische Einrichtungen)	10 425	8 026	4 773	2 399	1 451
Hochschule insgesamt	2 634	2 308	155	326	251
Zentrale Hochschulverwaltung	2 476	2 449	2 306	27	-
Zentral verwaltete Hörsäle und Lehrräume	496	94	-	402	54
Zentralbibliothek	2 019	737	546	1 282	912
Hochschulrechenzentrum	1 129	1 001	843	128	-
Zentrale wissenschaftliche Einrichtungen	263	263	236	-	-
Zentrale Betriebs- und Versorgungseinrichtungen	1 120	1 120	687	-	-
Mit der Hochschule verbundene sowie hochschulfremde Ein- richtungen	288	54	-	234	234
Zusammen	35 162	27 227	21 274	7 935	6 252

Fachhochschule für Polizei Sachsen Rothenburg

Sprach- und Kulturwissenschaften	347	347	337	-	-
Allgemeine und vergleichende Literatur- und Sprachwissenschaft	75	75	72	-	-
Anglistik, Amerikanistik	104	104	102	-	-
Slawistik, Baltistik, Finno-Ugristik	48	48	47	-	-
Psychologie	120	120	116	-	-
Sport	2	2	1	-	-
Rechts-, Wirtschafts- und Sozialwissenschaften	2 023	1 216	1 132	807	807
Politikwissenschaften	76	76	72	-	-
Sozialwissenschaften	61	61	61	-	-
Rechtswissenschaften	513	513	496	-	-
Verwaltungswissenschaften	1 373	566	503	807	807
Mathematik, Naturwissenschaften	63	63	61	-	-
Informatik	63	63	61	-	-

Noch: 7. Ausgaben der Hochschulen 2002 nach Fächergruppen, Lehr- und Forschungsbereichen, ausgewählten Ausgabearten und Hochschulen (1 000€)

Fächergruppe Lehr- und Forschungsbereich	Insgesamt	Laufende Ausgaben		Investitionsausgaben	
		zusammen	darunter für Personal	zusammen	darunter für Bau- maßnahmen

noch: Fachhochschule für Polizei Sachsen Rothenburg

Zentrale Einrichtungen (ohne klinikspezifische Einrichtungen)	2 022	1 837	1 359	185	-
Hochschule insgesamt	632	632	314	-	-
Zentrale Hochschulverwaltung	1 257	1 112	983	145	-
Zentral verwaltete Hörsäle und Lehrräume	40	-	-	40	-
Zentralbibliothek	71	71	62	-	-
Zentrale Betriebs- und Versorgungseinrichtungen	22	22	-	-	-
Zusammen	4 457	3 465	2 890	992	807

Deutsche Telekom AG Fachhochschule Leipzig

Sprach- und Kulturwissenschaften	68	63	60	5	-
Allgemeine und vergleichende Literatur- und Sprachwissenschaft	68	63	60	5	-
Mathematik, Naturwissenschaften	767	709	677	58	-
Mathematik, Naturwissenschaften allgemein	767	709	677	58	-
Ingenieurwissenschaften	1 949	1 801	1 719	148	-
Elektrotechnik	1 949	1 801	1 719	148	-
Zentrale Einrichtungen (ohne klinikspezifische Einrichtungen)	5 024	4 840	2 152	184	-
Hochschule insgesamt	2 586	2 586	-	-	-
Zentrale Hochschulverwaltung	887	820	783	67	-
Zentralbibliothek	219	203	194	16	-
Übrige Ausbildungseinrichtungen	1 332	1 231	1 175	101	-
Zusammen	7 808	7 413	4 608	395	-

Evangelische Hochschule für Soziale Arbeit Dresden (FH)

Rechts-, Wirtschafts- und Sozialwissenschaften	2 049	2 003	1 601	46	-
Sozialwesen	2 049	2 003	1 601	46	-
Zentrale Einrichtungen (ohne klinikspezifische Einrichtungen)	346	346	346	-	-
Zentrale Hochschulverwaltung	346	346	346	-	-
Zusammen	2 395	2 349	1 947	46	-

Noch: 7. Ausgaben der Hochschulen 2002 nach Fächergruppen, Lehr- und Forschungsbereichen, ausgewählten Ausgabearten und Hochschulen (1 000€)

Fächergruppe Lehr- und Forschungsbereich	Insgesamt	Laufende Ausgaben		Investitionsausgaben	
		zusammen	darunter für Personal	zusammen	darunter für Bau- maßnahmen
Fachhochschule für Religionspädagogik und Gemeindediakonie Moritzburg					
Sprach- und Kulturwissenschaften	526	526	430	-	-
Evangelische Theologie	170	170	140	-	-
Erziehungswissenschaften	356	356	290	-	-
Zentrale Einrichtungen (ohne klinikspezifische Einrichtungen)	123	123	87	-	-
Zentrale Hochschulverwaltung	123	123	87	-	-
Zusammen	649	649	517	-	-
AKAD.Die Privat-Hochschulen. Fachhochschule Leipzig					
Rechts-, Wirtschafts- und Sozialwissenschaften	1 934	1 784	514	150	-
Rechts-, Wirtschafts- und Sozialwissenschaften allgemein	1 934	1 784	514	150	-
Vogtländische Fachhochschule Plauen					
Rechts-, Wirtschafts- und Sozialwissenschaften	455	433	167	22	-
Wirtschaftswissenschaften	455	433	167	22	-
Fachhochschule der Sächsischen Verwaltung Meißen					
Rechts-, Wirtschafts- und Sozialwissenschaften	3 100	3 023	2 972	77	-
Verwaltungswissenschaft	3 100	3 023	2 972	77	-
Zentrale Einrichtungen (ohne klinikspezifische Einrichtungen)	2 433	2 209	1 381	224	198
Hochschule insgesamt	572	449	11	123	116
Zentrale Hochschulverwaltung	989	977	960	12	-
Zentralbibliothek	188	188	90	-	-
Zentrale Betriebs- und Versorgungseinrichtungen	286	197	159	89	82
Soziale Einrichtungen	398	398	161	-	-
Zusammen	5 533	5 232	4 353	301	198

8. Einnahmen der Hochschulen 2002 nach Fächergruppen, Lehr- und Forschungsbereichen und Einnahmearten (1 000 €)

Fächergruppe Lehr- und Forschungsbereich	Insgesamt	Darunter		Verwaltungs- einnahmen
		Drittmittel	Anteil an den Einnahmen in %	
Sprach- und Kulturwissenschaften	11 270	11 137	98,8	131
Sprach- und Kulturwissenschaften				
allgemein	89	76	85,4	11
Evangelische Theologie	148	148	100	-
Philosophie	194	193	99,5	1
Geschichte	2 773	2 769	99,9	4
Bibliothekswissenschaft, Dokumentation, Publizistik	607	597	98,4	10
Allgemeine und vergleichende Literatur- und Sprachwissenschaft	491	491	100	-
Germanistik	471	467	99,2	4
Anglistik, Amerikanistik	247	247	100	-
Romanistik	26	26	100	-
Slawistik, Baltistik, Finno-Ugristik	404	359	88,9	45
Sonstige/Außereuropäische Sprach- und Kulturwissenschaften	487	442	90,8	45
Kulturwissenschaften i. e. S.	607	607	100	-
Psychologie	2 365	2 358	99,7	7
Erziehungswissenschaften	2 306	2 302	99,8	4
Sonderpädagogik	55	55	100	-
Sport	1 826	1 453	79,6	373
Rechts-, Wirtschafts- und Sozialwissenschaften	14 625	7 069	48,3	4 472
Rechts-, Wirtschafts- und Sozialwissenschaften allgemein	2 314	379	16,4	1 935
Regionalwissenschaften	41	41	100	-
Politikwissenschaften	169	169	100	-
Sozialwissenschaften	641	609	95,0	30
Sozialwesen	1 072	748	69,8	21
Rechtswissenschaften	326	319	97,9	7
Verwaltungswissenschaft	941	-	-	941
Wirtschaftswissenschaften	9 094	4 777	52,5	1 538
Wirtschaftsingenieurwesen	27	27	100	-
Mathematik, Naturwissenschaften	36 145	35 803	99,1	332
Mathematik, Naturwissenschaften				
allgemein	583	568	97,4	5
Mathematik	1 127	1 117	99,1	10
Informatik	5 652	5 621	99,5	31
Physik, Astronomie	11 888	11 791	99,2	96
Chemie	8 368	8 265	98,8	102
Pharmazie	187	187	100	-
Biologie	2 318	2 301	99,3	17
Geowissenschaften	5 492	5 423	98,7	70
Geographie	530	530	100	1

Zuweisungen und Zuschüsse				Fächergruppe Lehr- und Forschungsbereich
für laufende Zwecke		für Investitionen		
aus dem öffentlichen Bereich	aus sonstigen Bereichen	aus dem öffentlichen Bereich	aus sonstigen Bereichen	
2 957	8 182	-	-	Sprach- und Kulturwissenschaften
-	78	-	-	Sprach- und Kulturwissenschaften allgemein
-	148	-	-	Evangelische Theologie
21	172	-	-	Philosophie
412	2 357	-	-	Geschichte
39	558	-	-	Bibliothekswissenschaft, Dokumentation, Publizistik
28	463	-	-	Allgemeine und vergleichende Literatur- und Sprachwissenschaft
80	387	-	-	Germanistik
-	247	-	-	Anglistik, Amerikanistik
-	26	-	-	Romanistik
1	358	-	-	Slawistik, Baltistik, Finno-Ugristik
21	421	-	-	Sonstige/Außereuropäische Sprach- und Kulturwissenschaften
22	585	-	-	Kulturwissenschaften i. e. S.
1 124	1 234	-	-	Psychologie
1 175	1 127	-	-	Erziehungswissenschaften
34	21	-	-	Sonderpädagogik
1 127	326	-	-	Sport
2 558	7 303	1	291	Rechts-, Wirtschafts- und Sozialwissenschaften
202	177	-	-	Rechts-, Wirtschafts- und Sozialwissenschaften allgemein
41	-	-	-	Regionalwissenschaften
16	153	-	-	Politikwissenschaften
51	560	-	-	Sozialwissenschaften
208	842	1	-	Sozialwesen
48	271	-	-	Rechtswissenschaften
-	-	-	-	Verwaltungswissenschaft
1 992	5 273	-	291	Wirtschaftswissenschaften
-	27	-	-	Wirtschaftsingenieurwesen
13 800	21 552	407	54	Mathematik, Naturwissenschaften
336	46	196	-	Mathematik, Naturwissenschaften allgemein
120	990	7	-	Mathematik
1 668	3 953	-	-	Informatik
4 414	7 199	171	8	Physik, Astronomie
2 363	5 845	23	35	Chemie
86	101	-	-	Pharmazie
908	1 393	-	-	Biologie
3 725	1 676	10	11	Geowissenschaften
180	349	-	-	Geographie

Noch: 8. Einnahmen der Hochschulen 2002 nach Fächergruppen, Lehr- und Forschungsbereichen und Einnahmearten (1 000 €)

Fächergruppe Lehr- und Forschungsbereich	Insgesamt	Darunter		Verwaltungs- einnahmen
		Drittmittel	Anteil an den Einnahmen in %	
Humanmedizin				
(ohne Zentrale Einrichtungen der Hochschulkliniken)	448 362	22 855	5,1	424 772
Humanmedizin allgemein	940	821	87,3	119
Vorklinische Humanmedizin (einschl. Zahnmedizin)	4 315	3 896	90,3	397
Klinisch-Theoretische Human- medizin (einschl. Zahnmedizin)	25 923	6 561	25,3	19 079
Klinisch-Praktische Human- medizin (ohne Zahnmedizin)	396 483	10 847	2,7	385 306
Zahnmedizin (klinisch-praktisch)	20 701	730	3,5	19 871
Veterinärmedizin	4 010	1 208	30,1	2 802
Veterinärmedizin allgemein	4 010	1 208	30,1	2 802
Agrar-, Forst- und Ernährungs- wissenschaften	4 512	4 488	99,5	24
Landespflege, Umweltgestaltung	5	-	-	5
Forstwissenschaft, Holzwirtschaft	4 507	4 488	99,6	19
Ingenieurwissenschaften	80 658	76 781	95,2	1 626
Ingenieurwissenschaften allgemein	4 913	4 887	99,5	26
Bergbau, Hüttenwesen	5 005	3 983	79,6	128
Maschinenbau/Verfahrenstechnik	42 349	40 056	94,6	936
Elektrotechnik	16 463	16 388	99,5	75
Verkehrstechnik, Nautik	4 652	4 648	99,9	4
Architektur	1 005	974	96,9	31
Bauingenieurwesen	5 466	5 062	92,6	404
Vermessungswesen	805	783	97,3	22
Kunst, Kunstwissenschaft	1 689	1 163	68,9	333
Kunst, Kunstwissenschaft allgemein	409	403	98,5	-
Bildende Kunst	227	170	74,9	27
Gestaltung	248	189	76,2	27
Darstellende Kunst, Film und Fernsehen, Theaterwissenschaft	43	-	-	43
Musik, Musikwissenschaft	762	401	52,6	236
Zentrale Einrichtungen (ohne klinikspezifische Einrichtungen)	19 798	14 356	72,5	3 094
Hochschule insgesamt	4 631	3 555	76,8	250
Zentrale Hochschulverwaltung	6 823	3 815	55,9	1 462
Zentral verwaltete Hörsäle und Lehrräume	14	-	-	14
Zentralbibliothek	2 332	2 165	92,8	167
Hochschulrechenzentrum	359	334	93,0	25

Zuweisungen und Zuschüsse				Fächergruppe Lehr- und Forschungsbereich
für laufende Zwecke		für Investitionen		
aus dem öffentlichen Bereich	aus sonstigen Bereichen	aus dem öffentlichen Bereich	aus sonstigen Bereichen	
-	20 637	-	2 953	Humanmedizin
-	626	-	195	(ohne Zentrale Einrichtungen der Hochschulkliniken)
-	3 002	-	916	Humanmedizin allgemein
-	6 517	-	327	Vorklinische Humanmedizin (einschl. Zahnmedizin)
-	9 690	-	1 487	Klinisch-Theoretische Humanmedizin (einschl. Zahnmedizin)
-	802	-	28	Klinisch-Praktische Humanmedizin (ohne Zahnmedizin)
474	734	-	-	Zahnmedizin (klinisch-praktisch)
474	734	-	-	Veterinärmedizin
				Veterinärmedizin allgemein
2 860	1 628	-	-	Agrar-, Forst- und Ernährungswissenschaften
-	-	-	-	Landespflege, Umweltgestaltung
2 860	1 628	-	-	Forstwissenschaft, Holzwirtschaft
29 647	43 951	2 545	2 889	Ingenieurwissenschaften
2 433	1 958	496	-	Ingenieurwissenschaften allgemein
1 767	1 905	79	1 126	Bergbau, Hüttenwesen
16 100	21 980	1 590	1 743	Maschinenbau/Verfahrenstechnik
5 804	10 203	361	20	Elektrotechnik
1 348	3 300	-	-	Verkehrstechnik, Nautik
398	576	-	-	Architektur
1 439	3 604	19	-	Bauingenieurwesen
358	425	-	-	Vermessungswesen
421	935	-	-	Kunst, Kunstwissenschaft
283	126	-	-	Kunst, Kunstwissenschaft allgemein
51	149	-	-	Bildende Kunst
57	164	-	-	Gestaltung
-	-	-	-	Darstellende Kunst, Film und Fernsehen, Theaterwissenschaft
30	496	-	-	Musik, Musikwissenschaft
5 385	11 228	27	64	Zentrale Einrichtungen (ohne klinikspezifische Einrichtungen)
750	3 631	-	-	Hochschule insgesamt
2 426	2 874	-	61	Zentrale Hochschulverwaltung
-	-	-	-	Zentral verwaltete Hörsäle und Lehrräume
223	1 939	-	3	Zentralbibliothek
188	146	-	-	Hochschulrechenzentrum

Noch: 8. Einnahmen der Hochschulen 2002 nach Fächergruppen, Lehr- und Forschungsbereichen und Einnahmearten (1 000 €)

Fächergruppe Lehr- und Forschungsbereich	Insgesamt	Darunter		Verwaltungs- einnahmen
		Drittmittel	Anteil an den Einnahmen in %	
Noch: Zentrale Einrichtungen (ohne klinikspezifische Einrichtungen)				
Zentrale wissenschaftliche Einrichtungen	1 625	1 315	80,9	340
Zentrale Betriebs- und Versorgungseinrichtungen	756	-	-	756
Übrige Ausbildungseinrichtungen Mit der Hochschule verbundene sowie hoch- schulfremde Einrichtungen	787	715	90,9	67
	2 471	2 457	99,4	13
Zentrale Einrichtungen der Hochschulkliniken (nur Humanmedizin)	26 632	1 361	5,1	23 519
Kliniken insgesamt, Zentrale Dienste	26 292	1 356	5,2	23 210
Soziale Einrichtungen der Kliniken	82	-	-	82
Übrige Ausbildungseinrichtungen der Kliniken	66	-	-	42
Mit der Klinik verbundene sowie klinikfremde Einrichtungen	192	5	2,6	185
Insgesamt	649 527	177 674	27,4	461 478

Zuweisungen und Zuschüsse				Fächergruppe Lehr- und Forschungsbereich
für laufende Zwecke		für Investitionen		
aus dem öffentlichen Bereich	aus sonstigen Bereichen	aus dem öffentlichen Bereich	aus sonstigen Bereichen	
348	937	-	-	Zentrale wissenschaftliche Einrichtungen
-	-	-	-	Zentrale Betriebs- und Versorgungseinrichtungen
365	352	3	-	Übrige Ausbildungseinrichtungen Mit der Hochschule verbundene sowie hoch- schulfremde Einrichtungen
1 085	1 349	24	-	
-	2 859	-	254	Zentrale Einrichtungen der Hochschulkliniken (nur Humanmedizin)
-	2 832	-	250	Kliniken insgesamt, Zentrale Dienste
-	-	-	-	Soziale Einrichtungen der Kliniken
-	24	-	-	Übrige Ausbildungseinrichtungen der Kliniken
-	3	-	4	Mit der Klinik verbundene sowie klinikfremde Einrichtungen
59 229	119 335	2 980	6 505	Insgesamt

9. Einnahmen der Hochschulen 2002 nach Fächergruppen, Lehr- und Forschungsbereichen, Einnahmearten und Hochschularten (1 000 €)

Fächergruppe Lehr- und Forschungsbereich	Insgesamt	Davon			Darunter Drittmittel
		Verwaltungs- einnahmen	Zuweisungen u. Zuschüsse		
			für laufende Zwecke	für Investitionen	
Hochschulen					
Insgesamt	649 527	461 478	178 564	9 485	177 674
Universitäten in Trägerschaft des Landes (ohne Medizinische Fakultäten)					
Sprach- und Kulturwissenschaften	11 245	125	11 120	-	11 120
Sprach- und Kulturwissenschaften allgemein	77	5	72	-	72
Evangelische Theologie	148	-	148	-	148
Philosophie	194	1	193	-	193
Geschichte	2 773	4	2 769	-	2 769
Bibliothekswissenschaft, Dokumentation, Publizistik	594	10	584	-	584
Allgemeine und vergleichende Literatur- und Sprachwissenschaft	491	-	491	-	491
Germanistik	471	4	467	-	467
Anglistik, Amerikanistik	247	-	247	-	247
Romanistik	26	-	26	-	26
Slawistik, Baltistik, Finno-Ugristik	404	45	359	-	359
Sonstige/Außereuropäische Sprach- und Kulturwissenschaften	487	45	442	-	442
Kulturwissenschaften i. e. S.	607	-	607	-	607
Psychologie	2 365	7	2 358	-	2 358
Erziehungswissenschaften	2 306	4	2 302	-	2 302
Sonderpädagogik	55	-	55	-	55
Sport	1 826	373	1 453	-	1 453
Rechts-, Wirtschafts- und Sozialwissenschaften	6 886	103	6 783	-	6 781
Rechts-, Wirtschafts- und Sozialwissenschaften allgemein	380	1	379	-	379
Regionalwissenschaften	41	-	41	-	41
Politikwissenschaften	169	-	169	-	169
Sozialwissenschaften	641	30	611	-	609
Sozialwesen	559	-	559	-	559
Rechtswissenschaften	326	7	319	-	319
Wirtschaftswissenschaften	4 743	65	4 678	-	4 678
Wirtschaftsingenieurwesen	27	-	27	-	27
Mathematik, Naturwissen- schaften	35 328	293	34 770	265	35 035
Mathematik, Naturwissenschaften allgemein	13	4	9	-	9
Mathematik	1 127	10	1 110	7	1 117
Informatik	5 631	31	5 600	-	5 600
Physik, Astronomie	11 720	58	11 483	179	11 661
Chemie	8 310	102	8 150	58	8 207
Pharmazie	187	-	187	-	187

Noch: 9. Einnahmen der Hochschulen 2002 nach Fächergruppen, Lehr- und Forschungsbereichen,
Einnahmearten und Hochschularten (1 000€)

Fächergruppe Lehr- und Forschungsbereich	Insgesamt	Davon			Darunter Drittmittel
		Verwaltungs- einnahmen	Zuweisungen u. Zuschüsse		
			für laufende Zwecke	für Investitionen	

noch: Universitäten in Trägerschaft des Landes (ohne Medizinische Fakultäten)					
Noch: Mathematik, Naturwissen- schaften					
Biologie	2 318	17	2 301	-	2 301
Geowissenschaften	5 492	70	5 401	21	5 423
Geographie	530	1	529	-	530
Veterinärmedizin	4 010	2 802	1 208	-	1 208
Veterinärmedizin allgemein	4 010	2 802	1 208	-	1 208
Agrar-, Forst- und Ernährungs- wissenschaften	4 507	19	4 488	-	4 488
Forstwissenschaft, Holzwirtschaft	4 507	19	4 488	-	4 488
Ingenieurwissenschaften	74 362	1 219	68 320	4 823	70 947
Ingenieurwissenschaften allgemein	4 060	14	4 046	-	4 046
Bergbau, Hüttenwesen	5 005	128	3 672	1 205	3 983
Maschinenbau/Verfahrenstechnik	39 084	777	35 061	3 246	37 005
Elektrotechnik	15 153	37	14 744	372	15 116
Verkehrstechnik, Nautik	4 652	4	4 648	-	4 648
Architektur	996	31	965	-	965
Bauingenieurwesen	4 640	224	4 416	-	4 416
Vermessungswesen	772	4	768	-	768
Kunst, Kunstwissenschaft	757	51	706	-	706
Kunst, Kunstwissenschaft allgemein	403	-	403	-	403
Bildende Kunst	4	4	-	-	-
Musik, Musikwissenschaft	350	47	303	-	303
Zentrale Einrichtungen (ohne klinikspezifische Einrichtungen)	16 174	2 215	13 892	67	11 969
Hochschule insgesamt	4 129	29	4 100	-	3 406
Zentrale Hochschulverwaltung	5 826	985	4 780	61	3 545
Zentral verwaltete Hörsäle und Lehrräume	14	14	-	-	-
Zentralbibliothek	2 079	138	1 938	3	1 941
Hochschulrechenzentrum	342	8	334	-	334
Zentrale wissenschaftliche Einrichtungen	1 441	283	1 158	-	1 158
Zentrale Betriebs- und Versorgungseinrichtungen	696	696	-	-	-
Übrige Ausbildungseinrichtungen	771	56	712	3	715
Mit der Hochschule verbundene sowie hoch- schulfremde Einrichtungen	876	6	870	-	870
Zusammen	155 095	7 200	142 740	5 155	143 707

Noch: 9. Einnahmen der Hochschulen 2002 nach Fächergruppen, Lehr- und Forschungsbereichen, Einnahmearten und Hochschularten (1 000€)

Fächergruppe Lehr- und Forschungsbereich	Insgesamt	Davon			Darunter Drittmittel
		Verwaltungs- einnahmen	Zuweisungen u. Zuschüsse		
			für laufende Zwecke	für Investitionen	

Universitätskliniken in Trägerschaft des Landes (einschl. Medizinische Fakultäten)					
Humanmedizin (ohne Zentrale Einrichtungen der Hochschulkliniken)	448 362	424 772	20 637	2 953	22 855
Humanmedizin allgemein	940	119	626	195	821
Vorklinische Humanmedizin (einschl. Zahnmedizin)	4 315	397	3 002	916	3 896
Klinisch-Theoretische Human- medizin (einschl. Zahnmedizin)	25 923	19 079	6 517	327	6 561
Klinisch-Praktische Human- medizin (ohne Zahnmedizin)	396 483	385 306	9 690	1 487	10 847
Zahnmedizin (klinisch-praktisch)	20 701	19 871	802	28	730
Zentrale Einrichtungen der Hochschulkliniken (nur Humanmedizin)	26 632	23 519	2 859	254	1 361
Kliniken insgesamt, Zentrale Dienste	26 292	23 210	2 832	250	1 356
Soziale Einrichtungen der Kliniken	82	82	-	-	-
Übrige Ausbildungseinrichtungen der Kliniken	66	42	24	-	-
Mit der Klinik verbundene sowie klinikfremde Einrichtungen	192	185	3	4	5
Zusammen	474 994	448 291	23 496	3 207	24 216
private Universitäten					
Rechts-, Wirtschafts- und Sozialwissenschaften	3 881	1 102	2 488	291	-
Wirtschaftswissenschaften	3 881	1 102	2 488	291	-
Kunsthochschulen in Trägerschaft des Landes					
Kunst, Kunstwissenschaft	639	254	385	-	268
Kunst, Kunstwissenschaft allgemein	6	-	6	-	-
Bildende Kunst	223	23	200	-	170
Gestaltung	46	14	32	-	-
Darstellende Kunst, Film und Fernsehen, Theaterwissenschaft	43	43	-	-	-
Musik, Musikwissenschaft	321	174	147	-	98
Zentrale Einrichtungen (ohne klinikspezifische Einrichtungen)	210	55	155	-	49
Hochschule insgesamt	31	9	22	-	4
Zentrale Hochschulverwaltung	142	25	117	-	29
Zentralbibliothek	22	6	16	-	16

Noch: 9. Einnahmen der Hochschulen 2002 nach Fächergruppen, Lehr- und Forschungsbereichen,
Einnahmearten und Hochschularten (1 000€)

Fächergruppe Lehr- und Forschungsbereich	Insgesamt	Davon			Darunter Drittmittel
		Verwaltungs- einnahmen	Zuweisungen u. Zuschüsse		
			für laufende Zwecke	für Investitionen	

noch: Kunsthochschulen in Trägerschaft des Landes

Noch: Zentrale Einrichtungen (ohne klinikspezifische Einrichtungen)					
Zentrale wissenschaftliche Einrichtungen	4	4	-	-	-
Übrige Ausbildungseinrichtungen	11	11	-	-	-
Zusammen	849	309	540	-	317

private und kirchliche Kunsthochschulen

Kunst, Kunstwissenschaft	91	15	76	-	-
Musik, Musikwissenschaft	91	15	76	-	-
Zentrale Einrichtungen (ohne klinikspezifische Einrichtungen)	56	56	-	-	-
Zentrale Hochschulverwaltung	10	10	-	-	-
Zentrale Betriebs- und Versorgungseinrichtungen	46	46	-	-	-
Zusammen	147	71	76	-	-

Fachhochschulen in Trägerschaft des Landes
(ohne Verwaltungsfachhochschulen)

Sprach- und Kulturwissenschaften	25	6	19	-	17
Sprach- und Kulturwissenschaften allgemein	12	6	6	-	4
Bibliothekswissenschaft, Dokumentation, Publizistik	13	-	13	-	13
Rechts-, Wirtschafts- und Sozialwissenschaften	321	33	287	1	288
Sozialwesen	202	13	188	1	189
Wirtschaftswissenschaften	119	20	99	-	99
Mathematik, Naturwissenschaften	817	39	582	196	768
Mathematik, Naturwissenschaften allgemein	570	1	373	196	559
Informatik	21	-	21	-	21
Physik, Astronomie	168	38	130	-	130
Chemie	58	-	58	-	58
Agrar-, Forst- und Ernährungs- wissenschaften	5	5	-	-	-
Landespflege, Umweltgestaltung	5	5	-	-	-

Noch: 9. Einnahmen der Hochschulen 2002 nach Fächergruppen, Lehr- und Forschungsbereichen,
Einnahmearten und Hochschularten (1 000€)

Fächergruppe Lehr- und Forschungsbereich	Insgesamt	Davon			Darunter Drittmittel
		Verwaltungs- einnahmen	Zuweisungen u. Zuschüsse		
			für laufende Zwecke	für Investitionen	

noch: Fachhochschulen in Trägerschaft des Landes
(ohne Verwaltungsfachhochschulen)

Ingenieurwissenschaften	6 296	407	5 278	611	5 834
Ingenieurwissenschaften allgemein	853	12	345	496	841
Maschinenbau/Verfahrenstechnik	3 265	159	3 019	87	3 051
Elektrotechnik	1 310	38	1 263	9	1 272
Architektur	9	-	9	-	9
Bauingenieurwesen	826	180	627	19	646
Vermessungswesen	33	18	15	-	15
Kunst, Kunstwissenschaft	202	13	189	-	189
Gestaltung	202	13	189	-	189
Zentrale Einrichtungen (ohne klinikspezifische Einrichtungen)	3 252	715	2 513	24	2 338
Hochschule insgesamt	467	208	259	-	145
Zentrale Hochschulverwaltung	743	393	350	-	241
Zentralbibliothek	231	23	208	-	208
Hochschulrechenzentrum	17	17	-	-	-
Zentrale wissenschaftliche Einrichtungen	180	53	127	-	157
Zentrale Betriebs- und Versorgungseinrichtungen	14	14	-	-	-
Übrige Ausbildungseinrichtungen Mit der Hochschule verbundene sowie hoch- schulfremde Einrichtungen	5	-	5	-	-
	1 595	7	1 564	24	1 587
Zusammen	10 918	1 218	8 868	832	9 434

private und kirchliche Fachhochschulen

Rechts-, Wirtschafts- und Sozialwissenschaften	2 596	2 293	303	-	-
Rechts-, Wirtschafts- und Sozialwissenschaften allgemein	1 934	1 934	-	-	-
Sozialwesen	311	8	303	-	-
Wirtschaftswissenschaften	351	351	-	-	-
Zentrale Einrichtungen (ohne klinikspezifische Einrichtungen)	102	49	53	-	-
Zentrale Hochschulverwaltung	102	49	53	-	-
Zusammen	2 698	2 342	356	-	-

Noch: 9. Einnahmen der Hochschulen 2002 nach Fächergruppen, Lehr- und Forschungsbereichen,
Einnahmearten und Hochschularten (1 000 €)

Fächergruppe Lehr- und Forschungsbereich	Insgesamt	Davon			Darunter Drittmittel
		Verwaltungs- einnahmen	Zuweisungen u. Zuschüsse		
			für laufende Zwecke	für Investitionen	
Verwaltungsfachhochschulen					
Rechts-, Wirtschafts- und Sozialwissenschaften	941	941	-	-	-
Verwaltungswissenschaft	941	941	-	-	-
Zentrale Einrichtungen (ohne klinikspezifische Einrichtungen)					
Hochschule insgesamt	4	4	-	-	-
Zusammen	945	945	-	-	-

10. Einnahmen der Hochschulen 2002 nach Fächergruppen, Lehr- und Forschungsbereichen, ausgewählten Einnahmearten und Hochschulen (1 000 €)

Fächergruppe Lehr- und Forschungsbereich	Insgesamt	Davon			Darunter Drittmittel
		Verwaltungs- einnahmen	Zuweisungen u. Zuschüsse		
			für laufende Zwecke	für Investitionen	
Hochschulen					
Insgesamt	649 527	461 478	178 564	9 485	177 674
Universität Leipzig (ohne Medizinische Fakultät)					
Sprach- und Kulturwissenschaften	5 493	108	5 385	-	5 385
Sprach- und Kulturwissenschaften					
allgemein	75	5	70	-	70
Evangelische Theologie	148	-	148	-	148
Philosophie	126	-	126	-	126
Geschichte	814	3	811	-	811
Bibliothekswissenschaft,					
Dokumentation, Publizistik	566	10	556	-	556
Allgemeine und vergleichende					
Literatur- und Sprachwissenschaft	491	-	491	-	491
Germanistik	269	-	269	-	269
Anglistik, Amerikanistik	247	-	247	-	247
Romanistik	8	-	8	-	8
Slawistik, Baltistik, Finno-Ugristik	390	45	345	-	345
Sonstige/Außereuropäische					
Sprach- und Kulturwissenschaften	487	45	442	-	442
Kulturwissenschaften i. e. S.	607	-	607	-	607
Psychologie	391	-	391	-	391
Erziehungswissenschaften	819	-	819	-	819
Sonderpädagogik	55	-	55	-	55
Sport	1 826	373	1 453	-	1 453
Rechts-, Wirtschafts- und					
Sozialwissenschaften	1 416	76	1 340	-	1 340
Regionalwissenschaften	41	-	41	-	41
Politikwissenschaften	50	-	50	-	50
Sozialwissenschaften	294	30	264	-	264
Rechtswissenschaften	101	3	98	-	98
Wirtschaftswissenschaften	930	43	887	-	887
Mathematik, Naturwissenschaften	11 567	61	11 506	-	11 506
Mathematik, Naturwissenschaften					
allgemein	13	4	9	-	9
Mathematik	266	-	266	-	266
Informatik	1 272	-	1 272	-	1 272
Physik, Astronomie	3 925	6	3 919	-	3 919
Chemie	2 825	50	2 775	-	2 775
Pharmazie	187	-	187	-	187
Biologie	1 366	-	1 366	-	1 366
Geowissenschaften	1 627	1	1 626	-	1 626
Geographie	86	-	86	-	86
Veterinärmedizin	4 010	2 802	1 208	-	1 208
Veterinärmedizin allgemein	4 010	2 802	1 208	-	1 208

Noch: 10. Einnahmen der Hochschulen 2002 nach Fächergruppen, Lehr- und Forschungsbereichen, ausgewählten Einnahmearten und Hochschulen (1 000€)

Fächergruppe Lehr- und Forschungsbereich	Insgesamt	Davon			Darunter Drittmittel
		Verwaltungs- einnahmen	Zuweisungen u. Zuschüsse		
			für laufende Zwecke	für Investitionen	

noch: Universität Leipzig (ohne Medizinische Fakultät)					
Ingenieurwissenschaften	972	-	972	-	972
Verkehrstechnik, Nautik	43	-	43	-	43
Bauingenieurwesen	929	-	929	-	929
Kunst, Kunstwissenschaft	542	51	491	-	491
Kunst, Kunstwissenschaft allgemein	190	-	190	-	190
Bildende Kunst	4	4	-	-	-
Musik, Musikwissenschaft	348	47	301	-	301
Zentrale Einrichtungen (ohne klinikspezifische Einrichtungen)	6 535	303	6 232	-	5 869
Hochschule insgesamt	1 369	-	1 369	-	1 369
Zentrale Hochschulverwaltung	1 955	228	1 727	-	1 364
Zentralbibliothek	1 712	53	1 659	-	1 659
Hochschulrechenzentrum	141	-	141	-	141
Übrige Ausbildungseinrichtungen	482	16	466	-	466
Mit der Hochschule verbundene sowie hoch- schulfremde Einrichtungen	876	6	870	-	870
Zusammen	32 361	3 774	28 587	-	28 224
Universitätsklinikum Leipzig (einschl. Medizinische Fakultät)					
Humanmedizin (ohne Zentrale Einrichtungen der Hochschulkliniken)	237 248	224 109	12 407	732	12 796
Vorklinische Humanmedizin (einschl. Zahnmedizin)	2 622	366	2 176	80	2 245
Klinisch-Theoretische Human- medizin (einschl. Zahnmedizin)	19 557	14 288	5 076	193	4 990
Klinisch-Praktische Human- medizin (ohne Zahnmedizin)	200 770	195 243	5 095	432	5 474
Zahnmedizin (klinisch-praktisch)	14 299	14 212	60	27	87
Zentrale Einrichtungen der Hochschulkliniken (nur Humanmedizin)	17 290	14 308	2 742	240	1 290
Kliniken insgesamt, Zentrale Dienste	17 183	14 225	2 718	240	1 290
Soziale Einrichtungen der Kliniken	82	82	-	-	-
Übrige Ausbildungseinrichtungen der Kliniken	25	1	24	-	-
Zusammen	254 538	238 417	15 149	972	14 086

Noch: 10. Einnahmen der Hochschulen 2002 nach Fächergruppen, Lehr- und Forschungsbereichen, ausgewählten Einnahmearten und Hochschulen (1 000€)

Fächergruppe Lehr- und Forschungsbereich	Insgesamt	Davon			Darunter Drittmittel
		Verwaltungs- einnahmen	Zuweisungen u. Zuschüsse		
			für laufende Zwecke	für Investitionen	

Technische Universität Dresden (ohne Medizinische Fakultät)					
Sprach- und Kulturwissenschaften	4 489	10	4 479	-	4 479
Sprach- und Kulturwissenschaften allgemein	2	-	2	-	2
Philosophie	48	1	47	-	47
Geschichte	1 931	1	1 930	-	1 930
Bibliothekswissenschaft, Dokumentation, Publizistik	28	-	28	-	28
Germanistik	75	1	74	-	74
Romanistik	18	-	18	-	18
Slawistik, Baltistik, Finno-Ugristik	14	-	14	-	14
Psychologie	1 358	5	1 353	-	1 353
Erziehungswissenschaften	1 015	2	1 013	-	1 013
Rechts-, Wirtschafts- und Sozialwissenschaften	3 291	11	3 280	-	3 280
Rechts-, Wirtschafts- und Sozialwissenschaften allgemein	380	1	379	-	379
Politikwissenschaften	119	-	119	-	119
Sozialwissenschaften	33	-	33	-	33
Sozialwesen	559	-	559	-	559
Rechtswissenschaften	200	4	196	-	196
Wirtschaftswissenschaften	2 000	6	1 994	-	1 994
Mathematik, Naturwissenschaften	13 628	95	13 533	-	13 534
Mathematik	188	4	184	-	184
Informatik	3 561	27	3 534	-	3 534
Physik, Astronomie	5 108	12	5 096	-	5 096
Chemie	3 533	34	3 499	-	3 499
Biologie	952	17	935	-	935
Geographie	286	1	285	-	286
Agrar-, Forst- und Ernährungs- wissenschaften	4 507	19	4 488	-	4 488
Forstwissenschaft, Holzwirtschaft	4 507	19	4 488	-	4 488
Ingenieurwissenschaften	42 892	440	42 452	-	42 452
Ingenieurwissenschaften allgemein	3 645	5	3 640	-	3 640
Maschinenbau/Verfahrenstechnik	18 589	158	18 431	-	18 431
Elektrotechnik	10 570	14	10 556	-	10 556
Verkehrstechnik, Nautik	4 609	4	4 605	-	4 605
Architektur	996	31	965	-	965
Bauingenieurwesen	3 711	224	3 487	-	3 487
Vermessungswesen	772	4	768	-	768
Kunst, Kunstwissenschaft	215	-	215	-	215
Kunst, Kunstwissenschaft allgemein	213	-	213	-	213
Musik, Musikwissenschaft	2	-	2	-	2

Noch: 10. Einnahmen der Hochschulen 2002 nach Fächergruppen, Lehr- und Forschungsbereichen, ausgewählten Einnahmearten und Hochschulen (1 000€)

Fächergruppe Lehr- und Forschungsbereich	Insgesamt	Davon			Darunter Drittmittel
		Verwaltungs- einnahmen	Zuweisungen u. Zuschüsse		
			für laufende Zwecke	für Investitionen	

noch: Technische Universität Dresden (ohne Medizinische Fakultät)					
Zentrale Einrichtungen (ohne klinikspezifische Einrichtungen)	6 155	966	5 189	-	4 306
Hochschule insgesamt	2 756	28	2 728	-	2 034
Zentrale Hochschulverwaltung	1 485	370	1 115	-	926
Hochschulrechenzentrum	196	8	188	-	188
Zentrale wissenschaftliche Einrichtungen	1 160	2	1 158	-	1 158
Zentrale Betriebs- und Versorgungseinrichtungen	558	558	-	-	-
Zusammen	75 177	1 541	73 636	-	72 754

Universitätsklinikum Dresden (einschl. Medizinische Fakultät)					
Humanmedizin (ohne Zentrale Einrichtungen der Hochschulkliniken)	211 114	200 663	8 230	2 221	10 059
Humanmedizin allgemein	940	119	626	195	821
Vorklinische Humanmedizin (einschl. Zahnmedizin)	1 693	31	826	836	1 651
Klinisch-Theoretische Human- medizin (einschl. Zahnmedizin)	6 366	4 791	1 441	134	1 571
Klinisch-Praktische Human- medizin (ohne Zahnmedizin)	195 713	190 063	4 595	1 055	5 373
Zahnmedizin (klinisch-praktisch)	6 402	5 659	742	1	643
Zentrale Einrichtungen der Hochschulkliniken (nur Humanmedizin)	9 342	9 211	117	14	71
Kliniken insgesamt, Zentrale Dienste	9 109	8 985	114	10	66
Übrige Ausbildungseinrichtungen der Kliniken	41	41	-	-	-
Mit der Klinik verbundene sowie klinikfremde Einrichtungen	192	185	3	4	5
Zusammen	220 456	209 874	8 347	2 235	10 130

Technische Universität Chemnitz					
Sprach- und Kulturwissenschaften	1 263	7	1 256	-	1 256
Philosophie	20	-	20	-	20
Geschichte	28	-	28	-	28
Germanistik	127	3	124	-	124
Psychologie	616	2	614	-	614
Erziehungswissenschaften	472	2	470	-	470
Rechts-, Wirtschafts- und Sozialwissenschaften	1 166	1	1 165	-	1 165
Sozialwissenschaften	307	-	307	-	307
Rechtswissenschaften	25	-	25	-	25
Wirtschaftswissenschaften	834	1	833	-	833

Noch: 10. Einnahmen der Hochschulen 2002 nach Fächergruppen, Lehr- und Forschungsbereichen, ausgewählten Einnahmearten und Hochschulen (1 000€)

Fächergruppe Lehr- und Forschungsbereich	Insgesamt	Davon			Darunter Drittmittel
		Verwaltungs- einnahmen	Zuweisungen u. Zuschüsse		
			für laufende Zwecke	für Investitionen	

noch: Technische Universität Chemnitz					
Mathematik, Naturwissenschaften	4 009	25	3 872	112	3 984
Mathematik	346	3	336	7	343
Informatik	652	4	648	-	648
Physik, Astronomie	2 176	8	2 083	85	2 168
Chemie	677	10	647	20	667
Geographie	158	-	158	-	158
Ingenieurwissenschaften	12 356	315	11 320	721	12 041
Maschinenbau/Verfahrenstechnik	8 050	293	7 408	349	7 757
Elektrotechnik	4 306	22	3 912	372	4 284
Zentrale Einrichtungen (ohne klinikspezifische Einrichtungen)	2 099	522	1 574	3	1 023
Zentrale Hochschulverwaltung	1 672	149	1 523	-	969
Zentralbibliothek	68	68	- 3	3	-
Zentrale wissenschaftliche Einrichtungen	281	281	-	-	-
Übrige Ausbildungseinrichtungen	78	24	54	-	54
Zusammen	20 893	870	19 187	836	19 469

Technische Universität Bergakademie Freiberg					
Rechts-, Wirtschafts- und Sozialwissenschaften	600	15	585	-	585
Wirtschaftswissenschaften	600	15	585	-	585
Mathematik, Naturwissenschaften	6 124	112	5 859	153	6 011
Mathematik	327	3	324	-	324
Informatik	146	-	146	-	146
Physik, Astronomie	511	32	385	94	478
Chemie	1 275	8	1 229	38	1 266
Geowissenschaften	3 865	69	3 775	21	3 797
Ingenieurwissenschaften	17 727	455	13 170	4 102	15 076
Bergbau, Hüttenwesen	5 005	128	3 672	1 205	3 983
Maschinenbau/Verfahrenstechnik	12 445	326	9 222	2 897	10 817
Elektrotechnik	277	1	276	-	276
Zentrale Einrichtungen (ohne klinikspezifische Einrichtungen)	1 381	423	894	64	768
Zentrale Hochschulverwaltung	714	238	415	61	286
Zentral verwaltete Hörsäle und Lehrräume	14	14	-	-	-
Zentralbibliothek	299	17	282	-	282
Hochschulrechenzentrum	5	-	5	-	5
Zentrale Betriebs- und Versorgungseinrichtungen	138	138	-	-	-
Übrige Ausbildungseinrichtungen	211	16	192	3	195
Zusammen	25 832	1 005	20 508	4 319	22 440

Noch: 10. Einnahmen der Hochschulen 2002 nach Fächergruppen, Lehr- und Forschungsbereichen, ausgewählten Einnahmearten und Hochschulen (1 000€)

Fächergruppe Lehr- und Forschungsbereich	Insgesamt	Davon			Darunter Drittmittel
		Verwaltungs- einnahmen	Zuweisungen u. Zuschüsse		
			für laufende Zwecke	für Investitionen	

Internationales Hochschulinstitut Zittau					
Rechts-, Wirtschafts- und Sozialwissenschaften	413	-	413	-	411
Sozialwissenschaften	7	-	7	-	5
Wirtschaftswissenschaften	379	-	379	-	379
Wirtschaftsingenieurwesen	27	-	27	-	27
Ingenieurwissenschaften	415	9	406	-	406
Ingenieurwissenschaften allgemein	415	9	406	-	406
Zentrale Einrichtungen (ohne klinikspezifische Einrichtungen)	4	1	3	-	3
Hochschule insgesamt	4	1	3	-	3
Zusammen	832	10	822	-	820

Handelshochschule Leipzig					
Rechts-, Wirtschafts- und Sozialwissenschaften	3 881	1 102	2 488	291	-
Wirtschaftswissenschaften	3 881	1 102	2 488	291	-

Hochschule für Bildende Künste Dresden					
Kunst, Kunstwissenschaft	175	5	170	-	170
Bildende Kunst	175	5	170	-	170

Hochschule für Grafik und Buchkunst Leipzig					
Kunst, Kunstwissenschaft	100	32	68	-	-
Kunst, Kunstwissenschaft allgemein	6	-	6	-	-
Bildende Kunst	48	18	30	-	-
Gestaltung	46	14	32	-	-
Zentrale Einrichtungen (ohne klinikspezifische Einrichtungen)	112	24	88	-	-
Zentrale Hochschulverwaltung	96	8	88	-	-
Zentralbibliothek	1	1	-	-	-
Zentrale wissenschaftliche Einrichtungen	4	4	-	-	-
Übrige Ausbildungseinrichtungen	11	11	-	-	-
Zusammen	212	56	156	-	-

Hochschule für Musik und Theater Leipzig					
Kunst, Kunstwissenschaft	164	115	49	-	-
Darstellende Kunst, Film und Fernsehen, Theaterwissenschaft	17	17	-	-	-
Musik, Musikwissenschaft	147	98	49	-	-

Noch: 10. Einnahmen der Hochschulen 2002 nach Fächergruppen, Lehr- und Forschungsbereichen, ausgewählten Einnahmearten und Hochschulen (1 000€)

Fächergruppe Lehr- und Forschungsbereich	Insgesamt	Davon			Darunter Drittmittel
		Verwaltungs- einnahmen	Zuweisungen u. Zuschüsse		
			für laufende Zwecke	für Investitionen	

noch: Hochschule für Musik und Theater Leipzig

Zentrale Einrichtungen (ohne klinikspezifische Einrichtungen)	64	19	45	-	45
Zentrale Hochschulverwaltung	43	14	29	-	29
Zentralbibliothek	21	5	16	-	16
Zusammen	228	134	94	-	45

Hochschule für Musik Dresden

Kunst, Kunstwissenschaft	174	76	98	-	98
Musik, Musikwissenschaft	174	76	98	-	98
Zentrale Einrichtungen (ohne klinikspezifische Einrichtungen)	9	9	-	-	-
Hochschule insgesamt	9	9	-	-	-
Zusammen	183	85	98	-	98

Palucca Schule Dresden - Hochschule für Tanz

Kunst, Kunstwissenschaft	26	26	-	-	-
Darstellende Kunst, Film und Fernsehen, Theaterwissenschaft	26	26	-	-	-
Zentrale Einrichtungen (ohne klinikspezifische Einrichtungen)	25	3	22	-	4
Hochschule insgesamt	22	-	22	-	4
Zentrale Hochschulverwaltung	3	3	-	-	-
Zusammen	51	29	22	-	4

Hochschule für Kirchenmusik Dresden

Kunst, Kunstwissenschaft	2	2	-	-	-
Musik, Musikwissenschaft	2	2	-	-	-
Zentrale Einrichtungen (ohne klinikspezifische Einrichtungen)	56	56	-	-	-
Zentrale Hochschulverwaltung	10	10	-	-	-
Zentrale Betriebs- und Versorgungseinrichtungen	46	46	-	-	-
Zusammen	58	58	-	-	-

Hochschule für Kirchenmusik Görlitz

Kunst, Kunstwissenschaft	89	13	76	-	-
Musik, Musikwissenschaft	89	13	76	-	-

Noch: 10. Einnahmen der Hochschulen 2002 nach Fächergruppen, Lehr- und Forschungsbereichen, ausgewählten Einnahmearten und Hochschulen (1 000€)

Fächergruppe Lehr- und Forschungsbereich	Insgesamt	Davon			Darunter Drittmittel
		Verwaltungs- einnahmen	Zuweisungen u. Zuschüsse		
			für laufende Zwecke	für Investitionen	

Hochschule für Technik und Wirtschaft Dresden (FH)					
Rechts-, Wirtschafts- und Sozialwissenschaften	60	-	60	-	60
Wirtschaftswissenschaften	60	-	60	-	60
Mathematik, Naturwissenschaften	85	2	83	-	83
Informatik	21	-	21	-	21
Physik, Astronomie	6	2	4	-	4
Chemie	58	-	58	-	58
Agrar-, Forst- und Ernährungswissenschaften	5	5	-	-	-
Landespflege, Umweltgestaltung	5	5	-	-	-
Ingenieurwissenschaften	2 226	318	1 854	54	1 908
Maschinenbau/Verfahrenstechnik	1 721	117	1 550	54	1 604
Elektrotechnik	201	33	168	-	168
Architektur	2	-	2	-	2
Bauingenieurwesen	269	150	119	-	119
Vermessungswesen	33	18	15	-	15
Zentrale Einrichtungen (ohne klinikspezifische Einrichtungen)	207	48	159	-	159
Zentrale Hochschulverwaltung	182	23	159	-	159
Zentralbibliothek	11	11	-	-	-
Zentrale Betriebs- und Versorgungseinrichtungen	14	14	-	-	-
Zusammen	2 583	373	2 156	54	2 210

Hochschule für Technik, Wirtschaft und Kultur Leipzig (FH)					
Sprach- und Kulturwissenschaften	10	4	6	-	4
Sprach- und Kulturwissenschaften allgemein	6	4	2	-	-
Bibliothekswissenschaft, Dokumentation, Publizistik	4	-	4	-	4
Rechts-, Wirtschafts- und Sozialwissenschaften	41	2	39	-	39
Sozialwesen	35	2	33	-	33
Wirtschaftswissenschaften	6	-	6	-	6
Mathematik, Naturwissenschaften	118	1	117	-	117
Mathematik, Naturwissenschaften allgemein	118	1	117	-	117
Ingenieurwissenschaften	691	34	657	-	649
Maschinenbau/Verfahrenstechnik	240	10	230	-	222
Elektrotechnik	95	-	95	-	95
Bauingenieurwesen	356	24	332	-	332

Noch: 10. Einnahmen der Hochschulen 2002 nach Fächergruppen, Lehr- und Forschungsbereichen, ausgewählten Einnahmearten und Hochschulen (1 000€)

Fächergruppe Lehr- und Forschungsbereich	Insgesamt	Davon			Darunter Drittmittel
		Verwaltungs- einnahmen	Zuweisungen u. Zuschüsse		
			für laufende Zwecke	für Investitionen	

noch: Hochschule für Technik, Wirtschaft und Kultur Leipzig (FH)

Zentrale Einrichtungen (ohne klinikspezifische Einrichtungen)	311	71	240	-	139
Hochschule insgesamt	58	1	57	-	6
Zentrale Hochschulverwaltung	251	68	183	-	133
Zentralbibliothek	2	2	-	-	-
Zusammen	1 171	112	1 059	-	948

Hochschule Mittweida (FH)

Sprach- und Kulturwissenschaften	9	-	9	-	9
Bibliothekswissenschaft, Dokumentation, Publizistik	9	-	9	-	9
Rechts-, Wirtschafts- und Sozialwissenschaften	50	30	20	-	20
Sozialwesen	11	11	-	-	-
Wirtschaftswissenschaften	39	19	20	-	20
Ingenieurwissenschaften	1 591	42	1 032	517	1 549
Ingenieurwissenschaften allgemein	853	12	345	496	841
Maschinenbau/Verfahrenstechnik	162	25	125	12	137
Elektrotechnik	576	5	562	9	571
Zentrale Einrichtungen (ohne klinikspezifische Einrichtungen)	576	266	310	-	310
Zentrale Hochschulverwaltung	204	212	- 8	-	- 55
Zentralbibliothek	209	1	208	-	208
Zentrale wissenschaftliche Einrichtungen	163	53	110	-	157
Zusammen	2 226	338	1 371	517	1 888

Hochschule Zittau/Görlitz (FH)

Sprach- und Kulturwissenschaften	6	2	4	-	4
Sprach- und Kulturwissenschaften allgemein	6	2	4	-	4
Rechts-, Wirtschafts- und Sozialwissenschaften	98	1	96	1	97
Sozialwesen	97	-	96	1	97
Wirtschaftswissenschaften	1	1	-	-	-
Mathematik, Naturwissenschaften	452	-	256	196	442
Mathematik, Naturwissen- schaften allgemein	452	-	256	196	442
Ingenieurwissenschaften	922	9	873	40	866
Maschinenbau/Verfahrenstechnik	389	3	365	21	339
Elektrotechnik	332	-	332	-	332
Bauingenieurwesen	201	6	176	19	195

Noch: 10. Einnahmen der Hochschulen 2002 nach Fächergruppen, Lehr- und Forschungsbereichen, ausgewählten Einnahmearten und Hochschulen (1 000€)

Fächergruppe Lehr- und Forschungsbereich	Insgesamt	Davon			Darunter Drittmittel
		Verwaltungs- einnahmen	Zuweisungen u. Zuschüsse		
			für laufende Zwecke	für Investitionen	

noch: Hochschule Zittau/Görlitz (FH)

Zentrale Einrichtungen (ohne klinikspezifische Einrichtungen)	1 916	207	1 685	24	1 660
Hochschule insgesamt	287	187	100	-	69
Zentrale Hochschulverwaltung	27	11	16	-	4
Zentralbibliothek	4	4	-	-	-
Übrige Ausbildungseinrichtungen	5	-	5	-	-
Mit der Hochschule verbundene sowie hoch- schulfremde Einrichtungen	1 593	5	1 564	24	1 587
Zusammen	3 394	219	2 914	261	3 069

Westsächsische Hochschule Zwickau (FH)

Rechts-, Wirtschafts- und Sozialwissenschaften	72	-	72	-	72
Sozialwesen	59	-	59	-	59
Wirtschaftswissenschaften	13	-	13	-	13
Mathematik, Naturwissenschaften	162	36	126	-	126
Physik, Astronomie	162	36	126	-	126
Ingenieurwissenschaften	866	4	862	-	862
Maschinenbau/Verfahrenstechnik	753	4	749	-	749
Elektrotechnik	106	-	106	-	106
Architektur	7	-	7	-	7
Kunst, Kunstwissenschaft	202	13	189	-	189
Gestaltung	202	13	189	-	189
Zentrale Einrichtungen (ohne klinikspezifische Einrichtungen)	235	116	119	-	70
Hochschule insgesamt	117	15	102	-	70
Zentrale Hochschulverwaltung	77	77	-	-	-
Zentralbibliothek	5	5	-	-	-
Hochschulrechenzentrum	17	17	-	-	-
Zentrale wissenschaftliche Einrichtungen	17	-	17	-	-
Mit der Hochschule verbundene sowie hoch- schulfremde Einrichtungen	2	2	-	-	-
Zusammen	1 537	169	1 368	-	1 319

Fachhochschule für Polizei Sachsen Rothenburg

Zentrale Einrichtungen (ohne klinikspezifische Einrichtungen)	7	7	-	-	-
Hochschule insgesamt	5	5	-	-	-
Zentrale Hochschulverwaltung	2	2	-	-	-

Noch: 10. Einnahmen der Hochschulen 2002 nach Fächergruppen, Lehr- und Forschungsbereichen, ausgewählten Einnahmearten und Hochschulen (1 000€)

Fächergruppe Lehr- und Forschungsbereich	Insgesamt	Davon			Darunter Drittmittel
		Verwaltungs- einnahmen	Zuweisungen u. Zuschüsse		
			für laufende Zwecke	für Investitionen	

Evangelische Hochschule für Soziale Arbeit Dresden (FH)					
Rechts-, Wirtschafts- und Sozialwissenschaften	311	8	303	-	-
Sozialwesen	311	8	303	-	-
Zentrale Einrichtungen (ohne klinikspezifische Einrichtungen)	66	13	53	-	-
Zentrale Hochschulverwaltung	66	13	53	-	-
Zusammen	377	21	356	-	-

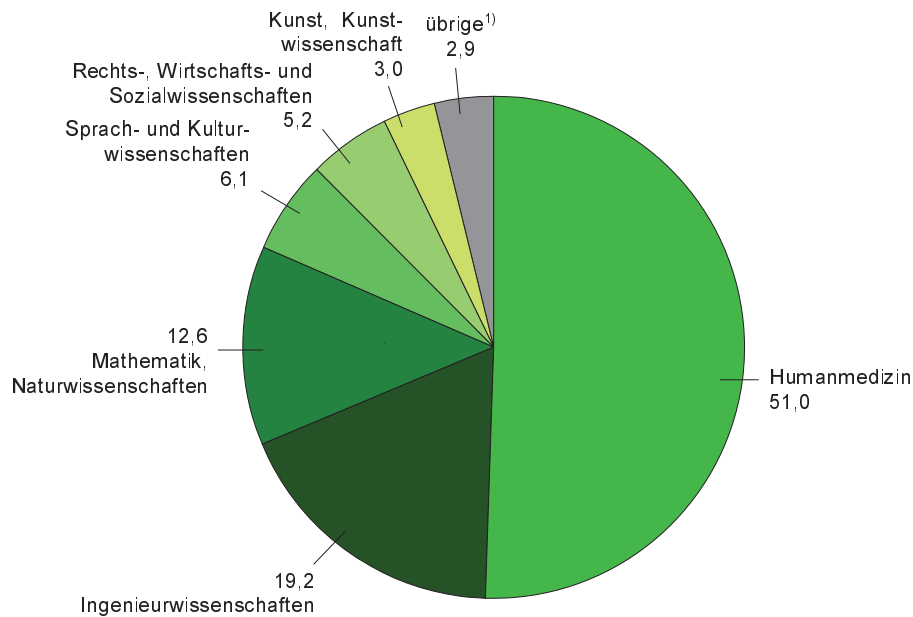
Fachhochschule für Religionspädagogik und Gemeindediakonie Moritzburg					
Zentrale Einrichtungen (ohne klinikspezifische Einrichtungen)	36	36	-	-	-
Zentrale Hochschulverwaltung	36	36	-	-	-

AKAD.Die Privat-Hochschulen. Fachhochschule Leipzig					
Rechts-, Wirtschafts- und Sozialwissenschaften	1 934	1 934	-	-	-
Rechts-, Wirtschafts- und Sozialwissenschaften allgemein	1 934	1 934	-	-	-

Vogtländische Fachhochschule Plauen					
Rechts-, Wirtschafts- und Sozialwissenschaften	351	351	-	-	-
Wirtschaftswissenschaften	351	351	-	-	-

Fachhochschule der Sächsischen Verwaltung Meißen					
Rechts-, Wirtschafts- und Sozialwissenschaften	941	941	-	-	-
Verwaltungswissenschaften	941	941	-	-	-
Zentrale Einrichtungen (ohne klinikspezifische Einrichtungen)	4	4	-	-	-
Hochschule insgesamt	4	4	-	-	-
Zentrale Hochschulverwaltung					
Zusammen	945	945	-	-	-

Abb. 1 Aufteilbare Ausgaben an den Hochschulen des Freistaates Sachsen 2002 nach Fächergruppen in Prozent



1) Sport; Veterinärmedizin; Agrar-, Forst- und Ernährungswissenschaften

Abb. 2 Ausgaben an den Hochschulen des Freistaates Sachsen 1992 bis 2002 nach Ausgabearten

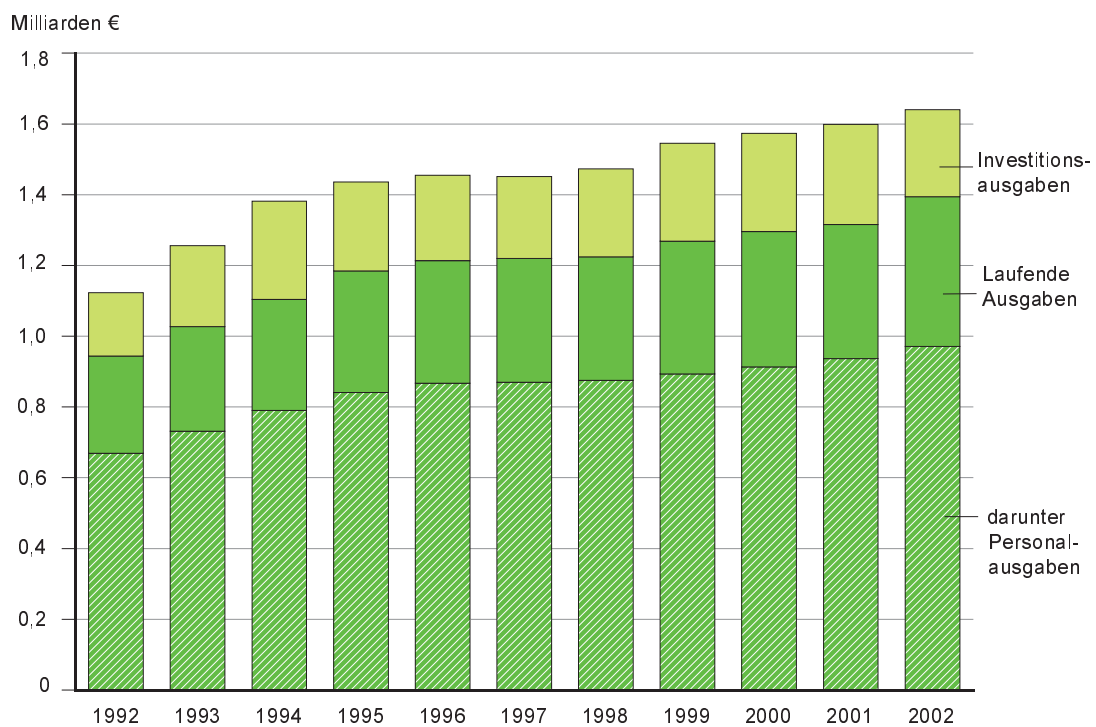


Abb. 3 Deckung der Ausgaben an den Hochschulen des Freistaates Sachsen 1992 bis 2002 aus Drittmitteln, übrigen Einnahmen und Mitteln aus dem Landeshaushalt

Milliarden €

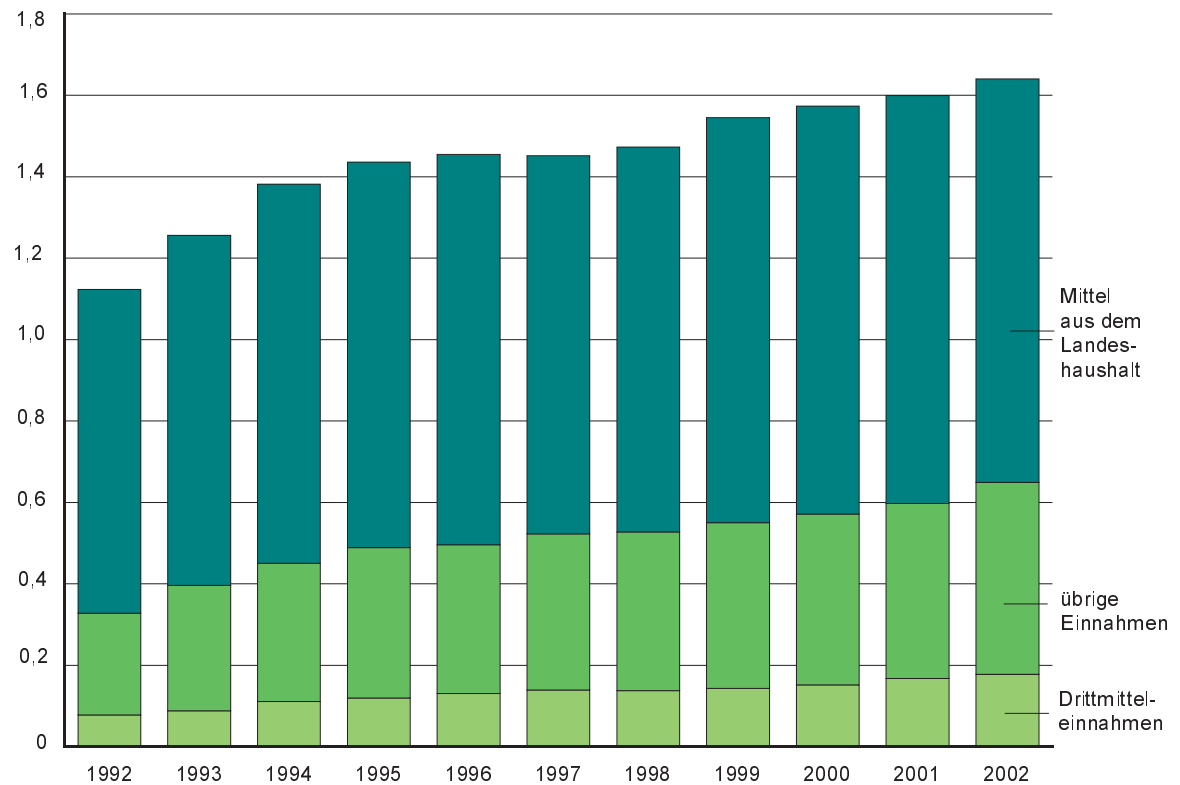


Abb. 4 Laufende Grundmittel je Student an den Hochschulen des Freistaates Sachsen 1992 bis 2002

Tausend €

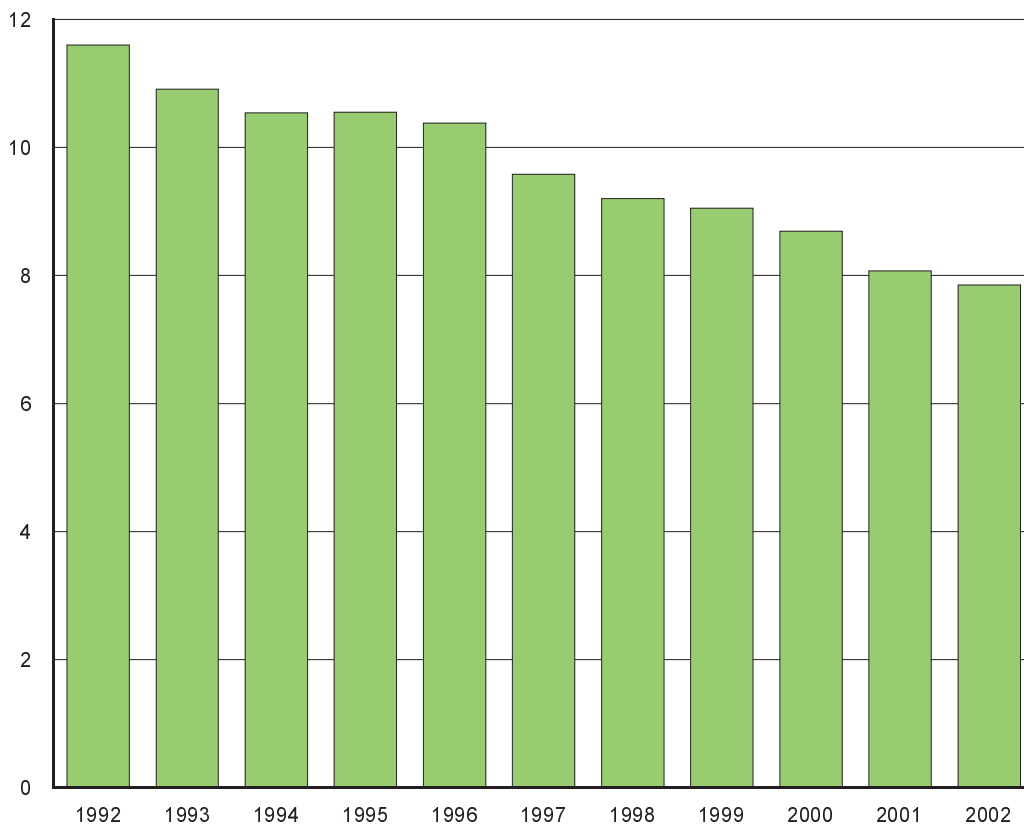
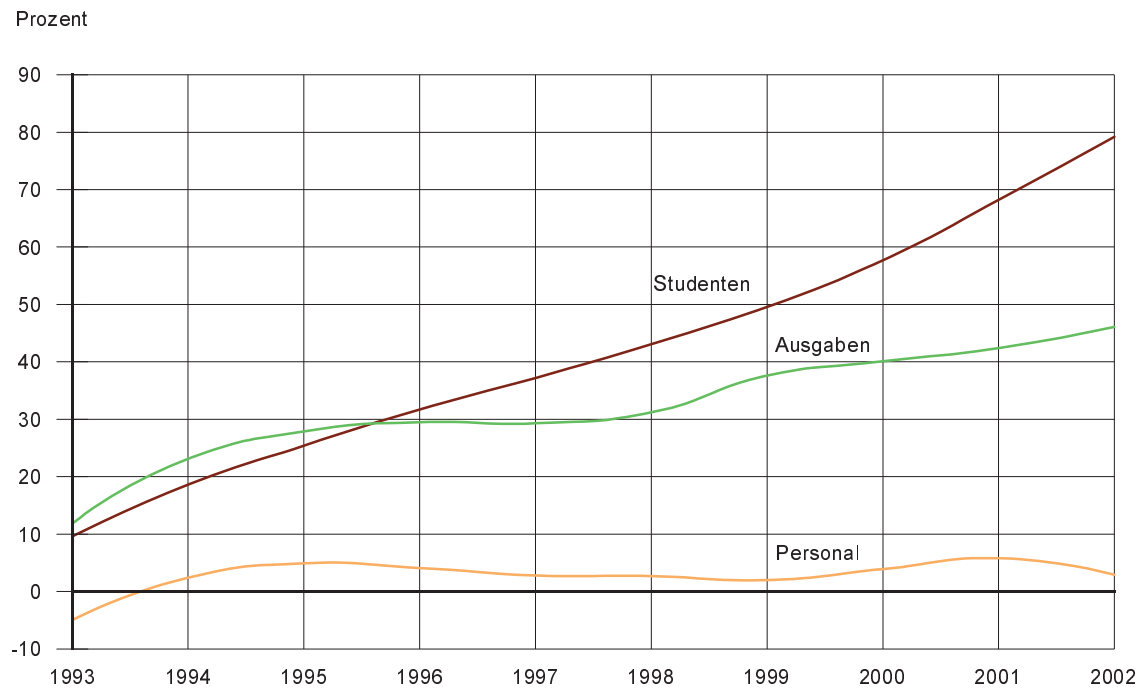
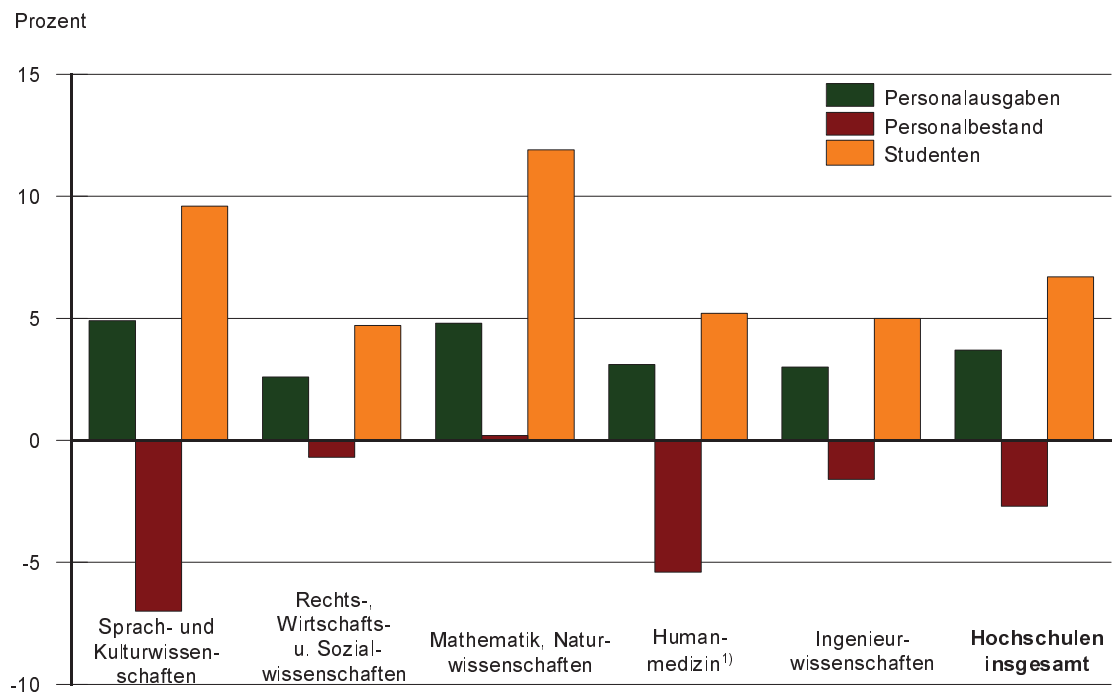


Abb. 5 Veränderung der Ausgaben, der Zahl der Studenten und des Personals an den Hochschulen¹⁾ des Freistaates Sachsen 1993 bis 2002 gegenüber 1992



1) einschließlich Hochschulkliniken

Abb. 6 Veränderung der Personalausgaben, des Personalbestandes und der Studenten an den Hochschulen des Freistaates Sachsen 2002 gegenüber 2001 in ausgewählten Fächergruppen



1) einschließlich Zentrale Einrichtungen der Hochschulkliniken

Neuerscheinungen des Statistischen Landesamtes des Freistaates Sachsen

Kennziffer	Titel/Kurztitel	Stand Periodizität	Preis €
A I 2	Bevölkerungsentwicklung im Freistaat Sachsen nach Kreisen und Gemeinden	1/2003 - hj	7,50
A IV 2	Krankenhäuser im Freistaat Sachsen	2002 - j	3,00
A V 5	Flächenerhebung nach Art der tatsächlichen Nutzung im Freistaat Sachsen - Jährliche Erhebung der Siedlungs- und Verkehrsfläche -	2003 - j	9,10
A V 6	Flächenerhebung nach Art der tatsächlichen Nutzung in den Planungsregionen im Freistaat Sachsen - Jährliche Erhebung der Siedlungs- und Verkehrsfläche -	2003 - j	6,50
C I 3	Anbau von Gemüse und Erdbeeren zum Verkauf im Freistaat Sachsen	2003 - j	3,00
C IV 5	Weinbestände im Freistaat Sachsen	2003 - j	3,50
E IV 4	Verbrauch von Energieträgern im Bergbau und Verarbeitenden Gewerbe im Freistaat Sachsen	2002 - j	4,10
K VII 1	Wohngeld im Freistaat Sachsen	2002 - j	3,00
L III 1	Schulden der öffentlichen Haushalte und ihrer öffentlich bestimmten Fonds, Einrichtungen, Betriebe und Unternehmen des Freistaates Sachsen	2002 - j	9,00
N I 5	Gehalts- und Lohnstrukturhebung im Freistaat Sachsen	2001 - 5j	14,10
Z II 1	Sächsische Gemeindestatistik - Ausgewählte Strukturdaten	2003 - j	13,50
Z II 2	Sächsische Kreiszahlen - Ausgabe 2003	2003 - j	9,10
Verzeichnis	Zweckverbände und ihre Mitglieder im Freistaat Sachsen	2003 - j	7,50

Monatlich erscheinen:

C III 2	Schlachtungen, Milchanlieferung und Geflügelhaltung im Freistaat Sachsen	10/03 - m	1,50
E I 1	Bergbau und Verarbeitendes Gewerbe im Freistaat Sachsen	10/03 - m	7,50
E II 1	Baugewerbe im Freistaat Sachsen (Vorbereitende Baustellenarbeiten, Hoch- und Tiefbau)	10/03 - m	5,00
G I 1, G IV 3	Binnenhandel und Gastgewerbe im Freistaat Sachsen	09/03 - m	1,50
G IV 1	Beherbergungsgewerbe im Freistaat Sachsen	09/03 - m	5,50
H I 1	Straßenverkehrsunfälle im Freistaat Sachsen	08/03 - m	6,00
M I 2	Verbraucherpreisindex im Freistaat Sachsen	11/03 - m	5,50
Z I 1	Konjunkturbericht für den Freistaat Sachsen	08/03 - m	5,00

Vierteljährlich erscheinen:

A I 1	Bevölkerungsstand des Freistaates Sachsen nach Kreisen	2/03 - vj	1,50
A II 1	Eheschließungen, Geborene und Gestorbene im Freistaat Sachsen	2/03 - vj	2,00
A III 1	Räumliche Bevölkerungsbewegung im Freistaat Sachsen	2/03 - vj	6,00
A VI 5	Sozialversicherungspflichtig Beschäftigte im Freistaat Sachsen	4/02 - vj	7,10
D I 1	Gewerbeanmeldungen und -abmeldungen im Freistaat Sachsen	2/03 - vj	2,50
D III 1	Insolvenzverfahren im Freistaat Sachsen	2/03 - vj	4,00
E III 1	Baugewerbe im Freistaat Sachsen (Bauinstallation und sonstiges Ausbaugewerbe)	3/03 - vj	1,50
E IV 1	Ausgewählte Daten zur Energiewirtschaft im Freistaat Sachsen	3,4/02 - vj	3,00
E V 1	Beschäftigte und Umsatz im Handwerk des Freistaates Sachsen	2/03 - vj	6,00
F II 1	Baugenehmigungen und Baufertigstellungen im Freistaat Sachsen	3/03 - vj	2,50
G III 1	Außenhandel des Freistaates Sachsen	3/03 - vj	2,50
L II 2	Einnahmen und Ausgaben der öffentlichen Kommunalhaushalte des Freistaates Sachsen	2/03 - vj	7,50
M I 4	Preisindizes für Bauwerke im Freistaat Sachsen	3/03 - vj	3,00
N I 1	Verdienste und Arbeitszeiten im Produzierenden Gewerbe, Handel, Kreditinstituten und Versicherungsgewerbe im Freistaat Sachsen	3/03 - vj	9,00

Abkürzungen:	m	monatlich	hj	halbjährlich	2j	alle 2 Jahre
	j	jährlich	10/01	Monat	3j	alle 3 Jahre
	vj	vierteljährlich	4/01	Quartal	fw	fallweise