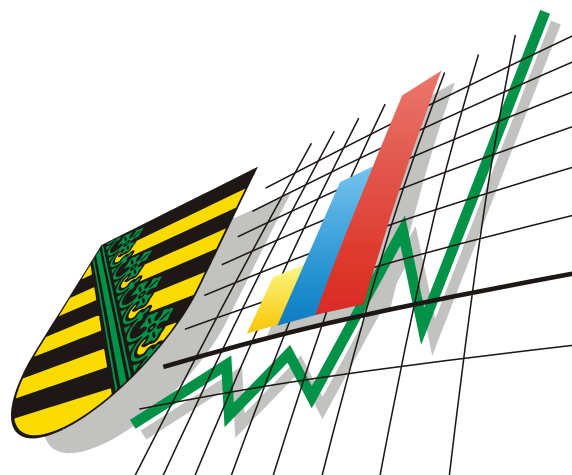


Statistisches Landesamt  
des Freistaates  
Sachsen



# Statistische Berichte

## Hochschulen im Freistaat Sachsen

1993 und 1997 bis 2001

## Zeichenerklärung

|     |  |     |   |
|-----|--|-----|---|
| -   | Nichts vorhanden (genau Null)  | x   | Tabellenfach gesperrt,<br>weil Aussage nicht sinnvoll |
| 0   | Weniger als die Hälfte von 1 in<br>der letzten besetzten Stelle, jedoch<br>mehr als nichts | ( ) | Aussagewert ist eingeschränkt                         |
| ... | Angabe fällt später an   | p   | vorläufige Zahl                                       |
| /   | Zahlenwert nicht sicher genug  | r   | berichtigte Zahl                                      |
| .   | Zahlenwert unbekannt oder<br>geheim zu halten  | s   | geschätzte Zahl                                       |

Herausgeber:

### **Statistisches Landesamt des Freistaates Sachsen**

Macherstraße 63  
01917 Kamenz

Postfach 105  
01911 Kamenz

Telefon  
Vermittlung 03578 33-0

Präsident/Sekretariat -1900  
Auskunft -1913, -1914  
Bibliothek -4352  
Vertrieb -1534

Telefax -1999  
Telefax -1921  
Telefax -1598

Internet [www.statistik.sachsen.de](http://www.statistik.sachsen.de)  
E-Mail [WebMaster@statistik.sachsen.de](mailto:WebMaster@statistik.sachsen.de)

Informationsbüro Dresden  
Rampische Str. 4  
01067 Dresden

Telefon 0351 483-3180  
E-Mail [iPunkt@statistik.sachsen.de](mailto:iPunkt@statistik.sachsen.de)

Telefax -3184

© Statistisches Landesamt des Freistaates Sachsen, Kamenz, Dezember 2002

Für nichtgewerbliche Zwecke sind Vervielfältigung und unentgeltliche Verbreitung, auch auszugsweise, mit Quellenangabe gestattet. Die Verbreitung, auch auszugsweise, über elektronische Systeme/Daten-träger bedarf der vorherigen Zustimmung. Alle übrigen Rechte bleiben vorbehalten.

## Inhalt

|  | Seite |
|--|-------|
| Vorbemerkungen   | 3     |
| Erläuterungen  | 4     |
| Ergebnisdarstellung  | 7     |
| <b>Tabellen</b>  |       |
| Hochschulen insgesamt  |       |
| 1. Studenten in den Wintersemestern 1993/94 und 1997/98 bis 2001/02 nach Hochschulen   | 12    |
| 2. Studenten in den Wintersemestern 1993/94 und 1997/98 bis 2001/02 nach Hochschulen und Fächergruppen   | 14    |
| 3. Studienanfänger 1993 und 1997 bis 2001 nach Hochschulen   | 18    |
| 4. Studenten im 1. Fachsemester 1993 und 1997 bis 2001 nach Hochschulen  | 20    |
| 5. Studenten im 1. Hochschulsemester (1. HS) und 1. Fachsemester (1. FS) 1993 und 1997 bis 2001 nach Hochschulen und Fächergruppen                     | 22    |
| 6. Studienanfänger 1993 und 1997 bis 2001 nach Alter und Hochschularten  | 28    |
| 7. Deutsche Studienanfänger 1993 und 1997 bis 2001 nach dem Land des Erwerbs der Hochschulzugangsberechtigung und Hochschularten                       | 32    |
| 8. Deutsche Studienanfänger 1993 und 1997 bis 2001 nach dem Jahr des Erwerbs der Hochschulzugangsberechtigung und Hochschularten                       | 36    |
| 9. Bestandene Abschlussprüfungen in den Prüfungsjahren 1993 und 1997 bis 2001 nach Hochschulen   | 38    |
| 10. Bestandene Abschlussprüfungen in den Prüfungsjahren 1993 und 1997 bis 2001 nach Fächer- und Prüfungsgruppen sowie Hochschularten                   | 40    |
| 11. Bestandene Abschlussprüfungen eines Erststudiums in den Prüfungsjahren 1993 und 1997 bis 2001 nach Fächer- und Prüfungsgruppen sowie Fachsemestern | 50    |
| 12. Absolventen in den Prüfungsjahren 1993 und 1997 bis 2001 nach Durchschnittsalter und Fachstudiendauer  | 66    |
| 13. Ausländische Studenten, Studienanfänger und Absolventen 1993 und 1997 bis 2001 nach Fächergruppen und Hochschularten                               | 68    |
| 14. Personal an den Hochschulen 1993 und 1997 bis 2001 nach Hochschulen und ausgewählten Merkmalen   | 72    |
| 15. Personal an den Hochschulen 1993 und 1997 bis 2001 nach Fächergruppen und ausgewählten Merkmalen   | 77    |
| 16. Ausgaben und Einnahmen der Hochschulen 1993 und 1996 bis 2000 nach Hochschulen und ausgewählten Merkmalen  | 79    |
| 17. Ausgaben und Einnahmen der Hochschulen 1993 und 1996 bis 2000 nach Fächergruppen und ausgewählten Merkmalen  | 84    |

## Hochschulen im Geschäftsbereich des SMWK

|     |   |     |
|-----|---|-----|
| 18. | Studenten an den Hochschulen im Geschäftsbereich des SMWK in den Wintersemestern 1993/94 und 1997/98 bis 2001/02  | 88  |
| 19. | Studenten an den Hochschulen im Geschäftsbereich des SMWK in den Wintersemestern 1993/94 und 1997/98 bis 2001/02 nach Fächergruppen und Hochschularten                            | 90  |
| 20. | Studenten im 1. Hochschulsesemester (1. HS) und 1. Fachsemester (1. FS) an den Hochschulen im Geschäftsbereich des SMWK 1993 und 1997 bis 2001 nach Hochschulen und Fächergruppen | 93  |
| 21. | Bestandene Abschlussprüfungen an den Hochschulen im Geschäftsbereich des SMWK in den Prüfungsjahren 1993 und 1997 bis 2001 nach Hochschulen                                       | 98  |
| 22. | Bestandene Abschlussprüfungen an den Hochschulen im Geschäftsbereich des SMWK in den Prüfungsjahren 1993 und 1997 bis 2001 nach Prüfungsgruppen                                   | 100 |
| 23. | Personal an den Hochschulen im Geschäftsbereich des SMWK 1993 und 1997 bis 2001 nach Hochschulen und ausgewählten Merkmalen   | 106 |
| 24. | Personal an den Hochschulen im Geschäftsbereich des SMWK 1993 und 1997 bis 2001 nach Fächergruppen und ausgewählten Merkmalen   | 109 |
| 25. | Ausgaben und Einnahmen der Hochschulen im Geschäftsbereich des SMWK 1993 und 1996 bis 2000 nach Hochschulen und ausgewählten Merkmalen  | 111 |
| 26. | Ausgaben und Einnahmen der Hochschulen im Geschäftsbereich des SMWK 1993 und 1996 bis 2000 nach Fächergruppen und ausgewählten Merkmalen  | 114 |

**Abbildungen**

|        |  |     |
|--------|--|-----|
| Abb. 1 | Studenten an den Hochschulen insgesamt in den Wintersemestern 1993/94 und 1997/98 bis 2001/02 nach Fächergruppen           | 117 |
| Abb. 2 | Studienanfänger an den Hochschulen insgesamt 1993 und 1997 bis 2001 nach Fächergruppen                                     | 118 |
| Abb. 3 | Bestandene Abschlussprüfungen an den Hochschulen insgesamt in den Prüfungsjahren 1993 und 1997 bis 2001 nach Fächergruppen | 118 |
| Abb. 4 | Personal an den Hochschulen 1993 und 1997 bis 2001 nach Fächergruppen  | 119 |
| Abb. 5 | Ausgaben der Hochschulen 1993 und 1996 bis 2000 nach Fächergruppen   | 119 |

## Vorbemerkungen

In dem hier vorliegenden Statistischen Bericht, der neben den regelmäßigen Veröffentlichungen der Studenten- und Prüfungsstatistik, der Hochschulpersonalstatistik sowie der Hochschulfinanzstatistik erscheint, sind ausschließlich Zeitreihen mit Ergebnissen aus den genannten Erhebungen für ausgewählte Jahre im Zeitraum 1993 bis 2001 enthalten. Damit werden die wichtigsten Ergebnisse der Hochschulstatistik in einem gemeinsamen Bericht dargestellt. Neben Aussagen zur Entwicklung des Studentenbestandes selbst und dessen Strukturen sind auch Tendenzen bei den abgelegten Abschlussprüfungen sowie Aussagen zur Entwicklung des Personalbestandes und der Ausgaben und Einnahmen der Hochschulen im Freistaat Sachsen möglich.

Die Tabellen sind in zwei große Komplexe unterteilt. Der erste (Tabellen 1 bis 17) enthält Angaben zu den Studenten und Abschlussprüfungen, zum Hochschulpersonal und zu den Ausgaben und Einnahmen aller Hochschulen im Freistaat Sachsen, der zweite Teil (Tabellen 18 bis 26) bezieht sich nur auf die Hochschulen im Verantwortungsbereich des Sächsischen Staatsministeriums für Wissenschaft und Kunst (SMWK).

Ausgewertet werden Daten zur Anzahl der Studienanfänger und Studenten nach einzelnen Hochschulen und Fächergruppen. Für die Studienanfänger sind Angaben zum Alter und zum Ort bzw. Jahr des Erwerbs der Hochschulzugangsberechtigung in den Tabellen enthalten. In die Auswertung gehen nur die Studenten im ersten Studiengang ein. Die Anzahl der Abschlussprüfungen ausgewählter Prüfungsjahre im Zeitraum 1993 bis 2001 werden nach Hochschulen, Fächer- und Prüfungsgruppen sowie Fachsemestern und Hochschularten ausgewertet.

Die Tabellen zum Hochschulpersonal enthalten Angaben zum wissenschaftlichen und künstlerischen Personal sowie zum Verwaltungs-, technischen- und sonstigen Personal nach einzelnen Hochschulen und Fächergruppen. Den Zeitreihen zur Hochschulfinanzstatistik können Angaben zu laufenden Ausgaben, Investitionsausgaben und Einnahmen der einzelnen Hochschulen entnommen werden. Auch hier erfolgte eine Zuordnung zu den einzelnen Fächergruppen der Hochschulstatistik, soweit dies möglich war.

Rechtsgrundlagen für die Durchführung der Hochschulstatistik sind:

- Gesetz über die Statistik für das Hochschulwesen (Hochschulstatistikgesetz - HStatG) vom 2. November 1990 (BGBl. I S. 2414), zuletzt geändert durch Artikel 69 der Verordnung vom 29. Oktober 2001 (BGBl. I S. 2785) i. V. m. dem
- Gesetz über die Statistik für Bundeszwecke (Bundesstatistikgesetz - BStatG) vom 22. Januar 1987 (BGBl. I S. 462, 565), zuletzt geändert durch Artikel 3 Absatz 18 des Gesetzes vom 21. Dezember 2000 (BGBl. I S. 1857, 1872),
- Gesetz über die Statistiken der öffentlichen Finanzen und des Personals im öffentlichen Dienst (Finanz- und Personalstatistikgesetz - FPStatG) vom 21. Dezember 1992 (BGBl. I S. 2119), zuletzt geändert durch Artikel 3 Abs. 20 des Gesetzes vom 21. Dezember 2000 (BGBl. I S. 1857).

Auskunftspflichtig sind nach § 5 Abs. 2 HStatG die Leiter der Hochschulen einschließlich der Hochschulkliniken und sonstiger der Ausbildung von Studenten dienender Krankenanstalten sowie die Leiter staatlicher und kirchlicher Prüfungsämter soweit sie Prüfungen abnehmen, die ein Studium an den oben genannten Einrichtungen abschließen.

Verwalten hochschulexterne Stellen (z. B. Hochbauämter, Liegenschaftsämter und Bezügestellen) Mittel für die Hochschulen, so ergibt sich deren Auskunftspflicht nach § 11 Abs. 2 Nr. 1a FPStatG.

Im Studienjahr 2001/02 gab es im Freistaat Sachsen sechs Universitäten, sieben Kunsthochschulen, elf Fachhochschulen und eine Verwaltungsfachhochschule.

|                  |   |
|------------------|---|
| Universitäten    | Universität Leipzig   |
|                  | Technische Universität Dresden  |
|                  | Technische Universität Chemnitz   |
|                  | Technische Universität Bergakademie Freiberg  |
|                  | Internationales Hochschulinstitut Zittau  |
|                  | Handelshochschule Leipzig   |
| Kunsthochschulen | Hochschule für Bildende Künste Dresden  |
|                  | Hochschule für Grafik und Buchkunst Leipzig   |
|                  | Hochschule für Musik und Theater "Felix Mendelssohn Bartholdy" Leipzig                    |
|                  | Hochschule für Musik "Carl Maria von Weber" Dresden                                       |
|                  | Palucca Schule Dresden - Hochschule für Tanz  |
|                  | Hochschule für Kirchenmusik der Evangelisch-Lutherischen Landeskirche Sachsens Dresden    |
|                  | Hochschule für Kirchenmusik der Evangelischen Kirche der schlesischen Oberlausitz Görlitz |

|  |   |
|--|---|
| Fachhochschulen<br>(ohne Verwaltungsfachhochschulen) | Hochschule für Technik und Wirtschaft Dresden (FH)<br>Hochschule für Technik, Wirtschaft und Kultur Leipzig (FH)<br>Hochschule Mittweida (FH)<br>Hochschule Zittau/Görlitz (FH)<br>Westfälische Hochschule Zwickau (FH)<br>Fachhochschule für Polizei Sachsen Rothenburg<br>Fachhochschule der Deutschen Telekom AG Leipzig<br>Evangelische Hochschule für Soziale Arbeit Dresden (FH)<br>Fachhochschule für Religionspädagogik und Gemeindediakonie<br>Moritzburg<br>AKAD. Die Privat-Hochschulen. Fachhochschule Leipzig<br>Vogtländische Fachhochschule Plauen |
| Verwaltungsfachhochschulen                           | Fachhochschule der Sächsischen Verwaltung Meißen  |

## Erläuterungen

### Hochschulen

Als Hochschulen werden alle nach Landesrecht anerkannten Hochschulen, unabhängig von der Trägerschaft ausgewiesen. Sie dienen der Pflege und Entwicklung der Wissenschaften und der Künste durch Forschung, Lehre und Studium. Die Hochschulen bereiten auf berufliche Tätigkeiten vor, die die Anwendung wissenschaftlicher Erkenntnisse und Methoden oder die Fähigkeit zur künstlerischen Gestaltung erfordern.

### Hochschularten

Hochschularten dienen der Zusammenfassung gleichartiger Hochschulen. In Sachsen werden unterschieden:

- Universitäten
- Kunsthochschulen
- Fachhochschulen
- Verwaltungsfachhochschulen.

### Universitäten

Zu den Universitäten zählen die technischen Universitäten und andere gleichrangige wissenschaftliche Hochschulen. Sie besitzen i. d. R. das Promotions- und Habilitationsrecht.

### Kunsthochschulen

Kunsthochschulen sind Hochschulen für bildende Künste, Gestaltung, Musik, Film und Fernsehen.

### Fachhochschulen

Fachhochschulen bieten eine stärker anwendungsbezogene Ausbildung in Studiengängen für Ingenieure und für Berufe in den Bereichen Wirtschaft, Sozialwesen, Gestaltung und Informatik. Die Regelstudienzeit ist kürzer als an Universitäten.

### Verwaltungsfachhochschulen

Verwaltungsfachhochschulen sind diejenigen verwaltungsinternen Fachhochschulen, an denen Nachwuchskräfte für den gehobenen nichttechnischen Dienst des Bundes und der Länder ausgebildet werden.

## Studenten

Studenten sind in ein Fachstudium ordentlich immatrikulierte Studierende (ohne Beurlaubte, Studienkollegiaten, Gast- und Nebenhörer).

### Studienanfänger

Studienanfänger werden im vorliegenden Statistischen Bericht auch als Studenten im ersten Hochschulsemester an einer deutschen Hochschule (Erstimmatrikulierte) bezeichnet.

## Studienfach, Studienbereich, Fächergruppe (Studentenstatistik)

Ein Studienfach ist die in Prüfungsordnungen festgelegte Bezeichnung für eine wissenschaftliche oder künstlerische Disziplin, in der ein Studienabschluss möglich ist. Für die Studentenstatistik werden die je Hochschule gültigen Bezeichnungen - z. T. sinngemäß vereinheitlicht - einem bundeseinheitlichen Fächerschlüssel zugeordnet. Mehrere verwandte Fächer werden in dieser Systematik zu Studienbereichen und diese zu neun großen Fächergruppen zusammengefasst.

### Fachsemester

Fachsemester sind Semester, die im Hinblick auf die im Berichtsemester angestrebte Abschlussprüfung im Studienfach verbracht worden sind. Dazu können auch einzelne Semester aus einem anderen Studienfach oder Studiengang gehören, wenn sie angerechnet werden.

### Hochschulsemester

Hochschulsemester sind Semester, die insgesamt im Hochschulbereich an deutschen Hochschulen verbracht worden sind, sie müssen nicht in Beziehung zum Studienfach des Studenten im Berichtsemester stehen.

### Hochschulzugangsberechtigung

Die Zulassung zum Studium setzt eine Studien- oder Hochschulzugangsberechtigung voraus. Die Voraussetzungen sind je nach Hochschulart unterschiedlich. Für ein Studium an wissenschaftlichen Hochschulen ist die allgemeine oder die fachgebundene Hochschulreife erforderlich.

Die Aufnahmebedingungen an Kunsthochschulen sind unterschiedlich. Die Aufnahme kann aufgrund von Begabungsnachweisen oder Eignungsprüfungen erfolgen. Ein Studium an Fachhochschulen setzt die Fachhochschulreife voraus.

## Abschlussprüfungen

Die Prüfungen werden erfasst, soweit sie eine Hochschulausbildung abschließen. Es erfolgt keine Erhebung der Vor- und Zwischenprüfungen. In den Ergebnissen sind auch Abschlüsse von Aufbau-, Ergänzungs-, Zusatz- und Zweitstudiengängen sowie die Promotionen enthalten, im Bericht werden diese als weiteres Studium bezeichnet. Da Kandidaten, die mehr als eine Abschlussprüfung im Erhebungszeitraum abgelegt haben, doppelt gezählt werden, handelt es sich bei der Erhebung der Abschlussprüfungen um eine Fallzählung. Kandidaten mit bestandener Abschlussprüfung werden als Absolventen bezeichnet. Die Zahl der Absolventen ist nicht identisch mit der Zahl der Hochschulabgänger, die die Hochschule nach bestandener Abschlussprüfung tatsächlich verlassen. Ein Teil der Studenten, welche eine Abschlussprüfung abgelegt haben, verbleibt zum Beispiel wegen Aufnahme eines Zweit-, Aufbau- oder Ergänzungsstudiums weiterhin an der Hochschule.

### Prüfungsjahr

In die Zahl der Abschlussprüfungen eines Prüfungsjahres gehen alle in einem Wintersemester und im nachfolgenden Sommersemester abgelegten Abschlussprüfungen ein.

### Prüfungsgruppen

Den Prüfungsgruppen sind folgende Prüfungsabschlüsse zugeordnet:

|   |  |
|---|--|
| Diplom (U) und entsprechende Abschlussprüfungen:            | Magister<br>Kirchliche Prüfung<br>Staatsexamen<br>Diplom (U)<br>Diplom (U) – Dolmetscher<br>Diplom (U) – Übersetzer<br>Diplom (U) – Lehrer |
| Promotionen:  | Promotionen  |
| Staatliche Lehramtsprüfung (LA) Grund- und Hauptschulen:    | LA an Grundschulen   |
| LA Realschulen/Sekundarstufe I:                             | LA an Mittelschulen  |
| LA Gymnasien/Sekundarstufe II, allgemein bildende Schulen:  | LA an Gymnasien  |
| LA Sonderschulen:   | LA an Förderschulen  |
| LA Berufliche Schulen/Sekundarstufe II, berufliche Schulen: | LA an berufsbildenden Schulen  |

|                           |  |
|---------------------------|--|
| Künstlerischer Abschluss: | Diplom (KH)<br>Bühnen-/Konzert-/Opernreifeprüfung<br>Kirchenmusikprüfung A und B<br>Solistenprüfung<br>Meisterschüler<br>Kunstpädagogische Prüfung<br>Sonstiger künstlerischer Abschluss |
| Fachhochschulabschluss:   | Diplom (FH)<br>Staatliche Laufbahnprüfung (VerwFH)   |
| Bachelorabschluss:        | Bachelor (FH) bzw. Bachelor (U)  |
| Masterabschluss:          | Master (FH) bzw. Master (U)  |
| Sonstiger Abschluss:      | Abschlusszeugnis/Zertifikat  |

### Hochschulpersonal

Die Angaben umfassen das **gesamte** an Hochschulen haupt- und nebenberuflich tätige Personal, auch soweit kein Anstellungsverhältnis zum Land oder zur Hochschule besteht, unabhängig von der Finanzierung.

#### Personalgruppen

In der amtlichen Statistik wird grundsätzlich zwischen dem wissenschaftlichen und künstlerischen Personal sowie dem Verwaltungs-, technischen und sonstigen Personal unterschieden.

Das hauptberuflich tätige wissenschaftliche und künstlerische Personal wird durch die Regelungen im Hochschulrahmengesetz bundeseinheitlich bestimmt und in der Statistik vier Gruppen zugeordnet:

- Professoren
- Dozenten und Assistenten
- wissenschaftliche und künstlerische Mitarbeiter
- Lehrkräfte für besondere Aufgaben.

Das nebenberuflich/nebenamtlich tätige wissenschaftliche und künstlerische Hochschulpersonal ist in der Regel mit weniger als der Hälfte der regelmäßigen tariflichen oder gesetzlichen Wochenarbeitszeit an der Hochschule beschäftigt. In der Statistik ist es folgenden Gruppen zugeordnet:

- Gastprofessoren, Emeriti
- Lehrbeauftragte (einschließlich Honorarprofessoren und Privatdozenten)
- wissenschaftliche Hilfskräfte.

Das hauptberuflich tätige Verwaltungs-, technische und sonstige Personal wird entsprechend dem Schlüssel der Amts- und Dienstbezeichnungen erhoben. Zu dieser Personengruppe zählen Beamte, Angestellte und Arbeiter der Zentral- und Fachbereichsverwaltungen sowie der Zentralen Einrichtungen.

#### Fächergruppen (Personalstatistik)

Fächergruppen sind die durch die Zusammenfassung benachbarter Lehr- und Forschungsbereiche gebildete höchste Aggregationsstufe der Fächersystematik der Personalstatistik.

#### Fachliche Zugehörigkeit

Die fachliche Zugehörigkeit des Personals folgt der für alle Hochschulstatistiken eingeführten Gliederung nach Fächergruppen sowie Lehr- und Forschungsbereichen. Sie richtet sich nach dem Fachgebiet der kleinsten organisatorischen Einheit.

### Hochschulfinanzstatistik

Die Hochschulfinanzstatistik liefert im Unterschied zur Jahresrechnungsstatistik der öffentlichen Haushalte die Einnahmen und Ausgaben der Hochschulen für Lehre und Forschung in der Gliederung nach Lehr- und Forschungsbereichen in ihrer Gesamtheit. Die fachliche Gliederung der Einnahmen und Ausgaben erfolgt entsprechend dem Fächerschlüssel der Hochschulstatistik. Die erfassten Erhebungsmerkmale für die Einnahmen und Ausgaben ergeben sich grundsätzlich aus dem Gruppierungsplan staatlicher Haushalte.



Bei der Zuordnung zu den Fächergruppen und Lehr- und Forschungsbereichen ist zu beachten, dass es aufgrund sachlicher und technisch-organisatorischer Gegebenheiten Einnahme- und Ausgabearten gibt, die aufgliederbar sind und solche, die nur der Hochschule insgesamt zugeordnet werden können (im vorliegenden Bericht in der Fächergruppe „Zentrale Einrichtungen ohne klinikspezifische Einrichtungen“ unter „Hochschule insgesamt“ erfasst).

Die Medizinischen Fakultäten der Universitäten werden in ihrer Gesamtheit seit 1993 nach der kaufmännischen Buchführung in den Universitätskliniken erfasst.

Nähere Erläuterungen zur Hochschulfinanzstatistik insbesondere zu den Ausgabe- und Einnahmearten können dem aktuellen Statistischen Bericht entnommen werden.

## Abkürzungen

|        |   |  |
|--------|---|--|
| Ev.    | - | Evangelisch                                  |
| FH     | - | Fachhochschule                               |
| H      | - | Hochschule                                   |
| U      | - | Universität                                  |
| TU     | - | Technische Universität                       |
| KH     | - | Kunsthochschule                              |
| VerwFH | - | Verwaltungsfachhochschule                    |
| LA     | - | Staatliche Lehramtsprüfung                   |
| HZB    | - | Hochschulzugangsberechtigung                 |
| SMWK   | - | Staatsministerium für Wissenschaft und Kunst |

## Ergebnisdarstellung

Im Wintersemester 2001/02 waren an den Hochschulen Sachsens 90 162 **Studentinnen und Studenten** eingeschrieben, 31 416 bzw. 53,5 Prozent mehr als im Wintersemester 1993/94. Für die einzelnen Hochschularten entwickelten sich die Studentenzahlen in diesem Zeitraum wie folgt: An den Universitäten stieg die Studentenzahl von 42 852 auf 63 671, d. h. um 48,6 Prozent an. An den Kunsthochschulen erhöhte sich die Zahl der Studenten um 856 bzw. 50,1 Prozent. Den größten relativen Zuwachs verzeichneten die Fachhochschulen (um 10 855 Studenten bzw. 88,3 Prozent). Die Studentenzahl an der Verwaltungsfachhochschule ist gegenüber dem Bestand vom Wintersemester 1993/94 um 1 114 bzw. 58,8 Prozent gesunken. Im Wintersemester 2001/02 waren dort nur noch 782 Studierende eingeschrieben, 29 bzw. 3,6 Prozent weniger als im vorhergehenden Wintersemester.

Die Fächergruppe „Ingenieurwissenschaften“ lag im Wintersemester 1993/94 mit 18 535 Studenten noch an erster Stelle der Beliebtheitskala. Bis zum Wintersemester 1997/98 verringerten sich in dieser Fächergruppe die Studentenzahlen auf 16 523 Studenten. Danach stieg die Zahl der Ingenieurwissenschaftsstudenten wieder an und lag mit 20 701 Studenten im Wintersemester 2001/02 sogar um 2 166 Studenten bzw. 11,7 Prozent über dem Stand von 1993/94. Damit befand sich diese Fächergruppe auf Platz zwei hinter der Fächergruppe „Rechts-, Wirtschafts- und Sozialwissenschaften“ mit 24 369 Studenten im Wintersemester 2001/02. In der Fächergruppe „Rechts-, Wirtschafts- und Sozialwissenschaften“ erhöhte sich seit dem Wintersemester 1993/94 die Studentenzahl um 8 198 bzw. 50,7 Prozent. Auch im Vergleich zum vorhergehenden Wintersemester stieg die Zahl der Studenten in dieser Fächergruppe (um 608 bzw. 2,5 Prozent) und es wurde im Wintersemester 2001/02 ein neuer Höchststand in der Fächergruppe erreicht. 17 961 Studierende, das waren 9 561 Studenten bzw. 113,8 Prozent mehr als im Wintersemester 1993/94, studierten im Wintersemester 2001/02 in der Fächergruppe „Sprach- und Kulturwissenschaften“. Den größten prozentualen Zuwachs im Vergleich zum Wintersemester 1993/94 konnte die Fächergruppe „Mathematik, Naturwissenschaften“ mit 14 390 Studierenden aufweisen, das waren 7 990 bzw. 124,8 Prozent mehr als im Wintersemester 1993/94.

Die **Studienanfängerzahlen** stiegen von 12 099 im Jahr 1993 auf 19 158 im Jahr 2001, das entspricht einem Anstieg um 58,3 Prozent. Über den gesamten Zeitraum schrieben sich in der Fächergruppe „Rechts-, Wirtschafts- und Sozialwissenschaften“ die meisten Studienanfänger ein. Im Jahr 2001 waren es 4 981 Erstimmatrikulierte. 4 673 Studienanfänger wurden in der Fächergruppe „Ingenieurwissenschaften“ und 3 996 Studienanfänger in der Fächergruppe „Sprach- und Kulturwissenschaften“ gezählt.

Die Fächergruppe „Sport“ hat seit dem Jahr 1993 den höchsten prozentualen Anstieg bei den Studienanfängerzahlen um 366,2 Prozent (von 74 auf 345) zu verzeichnen, gefolgt von „Mathematik, Naturwissenschaften“ um 218,2 Prozent, (von 1 077 auf 3 427). Im Vergleich zum Vorjahr blieb die Zahl der Studienanfänger in der Fächergruppe „Sport“ konstant, zurückgehende Studienanfängerzahlen sind in den Fächergruppen „Veterinärmedizin“ (um 21,8 Prozent), „Kunst, Kunstwissenschaft“ (um 6,3 Prozent) sowie „Agrar-, Forst- und Ernährungswissenschaften“ (um 4,1 Prozent) zu beobachten. Den höchsten prozentualen Zuwachs im Vorjahresvergleich hat mit 14,0 Prozent die Fächergruppe „Humanmedizin“ aufzuweisen. Fast ebenso hoch war der prozentuale Anstieg bei den Studienanfängern der Fächergruppe „Sprach- und Kulturwissenschaften“ (13,8 Prozent).

Vergleicht man die Zahl der Studenten die sich erstmals an einer Hochschule im Bundesgebiet einschrieben (Studenten im ersten Hochschulsesemester) mit der der Studenten im ersten Fachsemester innerhalb eines Jahres, so erhöhte sich diese Differenz in den letzten Jahren. 1993 studierten nur 7,7 Prozent mehr Studenten im ersten Fachsemester als im ersten Hochschulsesemester, im Jahr 2001 waren es 30,4 Prozent.

Der Anteil der Studienanfänger, die sich vor Vollendung des 21. Lebensjahres erstmals für ein Studium an einer deutschen Hochschule einschrieben an allen ersteingeschriebenen Studenten, ist in den letzten neun Jahren von 50,7 Prozent auf 56,5 Prozent gestiegen. Dabei waren im Jahr 2001 nur noch 9,4 Prozent der Studienanfänger 18 Jahre oder jünger, 1993 war noch jeder sechste (16,7 Prozent) unter 19 Jahre. Während 1993 etwa jeder dritte Studienanfänger (34,0 Prozent) 19 oder 20 Jahre war, kam im Jahr 2001 etwa jeder zweite (47,1 Prozent) aus dieser Altersgruppe.

Bei den Hochschularten traten Unterschiede im Alter der Studierenden bei Studienbeginn auf. Der Anteil der unter 21-jährigen Studienanfänger war im Jahr 2001 bei der Verwaltungsfachhochschule mit 71,8 Prozent am höchsten, danach folgten die Universitäten mit 61,9 Prozent, die Fachhochschulen mit 43,7 Prozent und die Kunsthochschulen mit 42,0 Prozent. Der Anteil der Studienanfänger, die im Jahr 2001 bei Studienbeginn 27 Jahre und älter waren, lag bei den Kunsthochschulen und den Fachhochschulen bei 10,6 bzw. 10,0 Prozent, an den Universitäten und der Verwaltungsfachhochschule betrug deren Anteil 7,2 bzw. 5,6 Prozent. 1993 war der Anteil von Studienanfängern, die bei Studienbeginn älter als 27 Jahre waren, an den Fachhochschulen deutlich höher (23,1 Prozent). Eine mögliche Ursache dafür war der hohe Anteil von Fachschulstudenten und -absolventen, die die von den Fachhochschulen angebotenen Brückenkurse zum Erwerb des Fachhochschuldiploms nutzten.

69,7 Prozent (11 414) der deutschen Studienanfänger des Jahres 2001 hatten auch ihre **Hochschulzugangs-berechtigung (HZB) in Sachsen** erworben. Aber auch junge Menschen, die in einem anderen Bundesland die HZB erlangten, kamen zum Studium nach Sachsen. Im Jahr 2001 begannen u. a. 1 107 Jugendliche aus Thüringen, 888 aus Brandenburg, 747 aus Sachsen-Anhalt und 405 aus Bayern ein Hochschulstudium in Sachsen. Der Anteil der „Nichtsachsen“ unter den deutschen Studienanfängern (Land des Erwerbs der HZB), die im Jahr 2001 ein Studium an Sachsens Hochschulen begannen, ist mit 30,3 Prozent genauso hoch wie 1993. Unterschiede gibt es auch hier wieder bei den Hochschularten. Während bei den Kunsthochschulen der Anteil von 37,1 Prozent 1993 auf 49,1 Prozent im Jahr 2001 gestiegen ist, ging der Anteil der „Nichtsachsen“ unter den deutschen Studienanfängern bei den Universitäten gegenüber 1993 um 1,5 Prozentpunkte auf 33,5 Prozent zurück. Im Jahr 2001 hatten an den Fachhochschulen 23,4 Prozent ihre HZB außerhalb Sachsens erworben (1993=27,0 Prozent), an den Verwaltungsfachhochschulen waren es 1,6 Prozent (1993=4,7 Prozent).

37,2 Prozent aller deutschen Studienanfänger in Sachsen begannen im Jahr 2001 auch ihr Studium in dem Jahr, in dem sie die HZB erworben hatten. Dieser Wert lag 1993 noch bei 57,0 Prozent. Dabei gab es geschlechtsspezifische Unterschiede. Bei den Studienanfängerinnen begannen im Jahr 2001 nur noch 58,9 Prozent sofort ihr Studium, während es 1993 noch 69,6 Prozent waren. Bei den männlichen Erstimmatrikulierten fing im Jahr 2001 etwa jeder fünfte sein Studium im Jahr des HZB-Erwerbs an (18,7 Prozent), während es 1993 noch fast jeder zweite war (46,2 Prozent).

Im Prüfungsjahr 1993 betrug die Zahl der bestandenen **Abschlussprüfungen** 7 448, im Prüfungsjahr 2001 waren es mit 10 275 erfolgreich bestandenen Abschlussprüfungen 38,0 Prozent mehr. Wurde 1993 jede zweite Abschlussprüfung (3 784 bzw. 50,8 Prozent) in der Fächergruppe „Ingenieurwissenschaften“ abgelegt, war es im Jahr 2001 nur noch etwa jede vierte (2 416 bzw. 23,5 Prozent). Das waren 1 368 Abschlussprüfungen bzw. 36,2 Prozent weniger als 1993, zum Vorjahr erhöhte sich die Zahl der ingenieurwissenschaftlichen Abschlüsse um 157 bzw. 6,9 Prozent. Damit war in dieser Fächergruppe nun schon das zweite Jahr in Folge ein Anstieg zu verzeichnen. Die Fächergruppe „Rechts-, Wirtschafts- und Sozialwissenschaften“ stand im Prüfungsjahr 2001 mit 3 109 erfolgreichen Abschlüssen an erster Stelle. Damit stieg die Zahl der Abschlussprüfungen auf mehr als das Sechsfache des Wertes von 1993. Im Vergleich zum Vorjahr sank die Zahl der Abschlussprüfungen in der Fächergruppe Rechts- Wirtschafts- und Sozialwissenschaften um 283 bzw. 8,3 Prozent.

Während im Prüfungsjahr 1993 vier von fünf aller bestandenen Abschlussprüfungen (6 019 bzw. 80,8 Prozent) mit dem Diplom (U) oder einer entsprechenden Abschlussprüfung endeten, waren es im Prüfungsjahr 2001 nur noch etwa zwei von fünf Abschlussprüfungen (4 441 bzw. 43,2 Prozent). Mehr als ein Drittel der erfolgreichen Abschlussprüfungen (3 452 bzw. 33,6 Prozent) waren Fachhochschulabschlüsse. Das waren mehr als zehn Mal so viele wie 1993, zum vorhergehenden Prüfungsjahr wurde jedoch erstmals in den letzten fünf Jahren ein leichter Rückgang um 23 Abschlüsse bzw. 0,7 Prozent festgestellt. Gegenüber dem Prüfungsjahr 2000 waren die Promotionen leicht gestiegen, 988 erwarben im Prüfungsjahr 2001 ihren Dokortitel.

Im Prüfungsjahr 1993 wurden 80,1 Prozent der bestandenen Abschlussprüfungen eines Erststudiums spätestens im zehnten Fachsemester abgelegt, im Prüfungsjahr 2001 waren es nur noch 57,5 Prozent. Gleichzeitig stieg der Anteil der erst im 16. oder höheren Fachsemester abgelegten Prüfungen von 0,2 auf 2,9 Prozent.

Für einen Erstabschluss wurden im Jahr 2001 im Durchschnitt 9,9 Fachsemester benötigt. Am höchsten war die durchschnittliche Fachstudiendauer bei den Erstabsolventen, die ihr Studium mit dem Universitätsdiplom oder einem entsprechenden Abschluss (11,2 Fachsemester) beendeten, durchschnittlich 10,8 Fachsemester benötigten die Erstabsolventen eines Lehramtsstudiums für Gymnasien.

1993 betrug die durchschnittliche Fachstudiendauer der Erstabsolventen 9,5 Fachsemester, für ein Lehramt an Gymnasien benötigten sie im Durchschnitt 10,0 Fachsemester, für ein Diplom (U) oder einen entsprechenden Abschluss 9,7 Fachsemester.

Im Wintersemester 2001/02 waren an Sachsens Hochschulen 6 151 **ausländische Studenten** eingeschrieben. Etwa 78,6 Prozent besuchten eine Universität, 6,5 Prozent eine Kunsthochschule und 14,9 Prozent eine Fachhochschule. An der Fachhochschule der Sächsischen Verwaltung und an der Fachhochschule für Polizei werden keine ausländischen Studenten aufgenommen. Betrug der Anteil der ausländischen Studierenden an den Studenten insgesamt im Wintersemester 1997/98 noch 5,2 Prozent, so waren es vier Jahre später schon 6,8 Prozent. Bei den Studienanfängern stieg der Ausländeranteil im gleichen Zeitraum von 10,5 Prozent auf 14,5 Prozent. Vergleichsweise niedrig ist mit 4,0 Prozent der Anteil ausländischer Absolventen, der im Vergleich zum Wintersemester 1997/98 nur um 1,2 Prozentpunkte gestiegen ist. Dieser niedrige Anteil ist darauf zurückzuführen, dass in den letzten Jahren vermehrt ausländische Kurzzeitstudenten an die sächsischen Hochschulen strömten, die als Teil ihres Studiums ein bis zwei Semester in Deutschland absolvieren.

Die **Zahl der an Sachsens Hochschulen beschäftigten Personen** betrug am 1. Dezember 2001 insgesamt 27 700, das waren 11,4 Prozent (2 845 Personen) mehr als am 1. Dezember 1993.

Während beim wissenschaftlichen und künstlerischen Personal ein Anstieg um 2 331 Personen (22,6 Prozent) zu beobachten ist, stieg die Zahl des Verwaltungs-, technischen und sonstigen Personals um 514 Personen (3,5 Prozent). Das hauptberufliche vollzeitbeschäftigte Verwaltungs-, technische und sonstige Personal mit unbefristetem Vertrag ging sogar um 1 296 Personen bzw. 12,2 Prozent zurück. Dagegen erhöhte sich das hauptberufliche vollzeitbeschäftigte Verwaltungs-, technische und sonstigen Personal mit zeitlich befristetem Arbeitsvertrag um 914 Personen bzw. 52,6 Prozent.

Im Vergleich zu 1993 ging auch das hauptberufliche wissenschaftliche und künstlerische Personal zurück (um 266 Personen bzw. 2,9 Prozent), gleichzeitig hat sich das nebenberufliche wissenschaftliche und künstlerische Personal im betrachteten Zeitraum verdreifacht. Besonders rückläufig war auch hier die Zahl der Vollzeitbeschäftigten mit unbefristetem Vertrag. Am 1. Dezember 2001 hatte nur noch jeder dritte Beschäftigte der Personalgruppe des wissenschaftlichen und künstlerischen Personals (32,4 Prozent) einen unbefristeten Vertrag, 1993 war es noch fast die Hälfte (44 Prozent). Das entspricht einem absoluten Rückgang um 449 Personen. Die Zahl der hauptberuflich Vollzeitbeschäftigten mit zeitlich befristetem Arbeitsvertrag verringerte sich von 1993 bis 2001 um 401 Personen bzw. 10,4 Prozent. Auf mehr als das Doppelte wuchs die Zahl der Teilzeitbeschäftigten beim hauptberuflichen wissenschaftlichen und künstlerischen Personal.

### Hochschulpersonal in den Jahren 1993 und 2001

| Jahr | Ins-<br>gesamt | Wissenschaftliches und künstlerisches Personal |                |          |          |                     | Verwaltungs-, technisches und sonstiges Personal |          |       |          |
|------|----------------|--|----------------|----------|----------|---------------------|--|----------|-------|----------|
|      |                | zu-<br>sammen                                  | hauptberuflich |          |          | neben-<br>beruflich | zusammen   | Vollzeit |       | Teilzeit |
|      |                |  | Vollzeit       |          | Teilzeit |                     |  |          |       |          |
|      |                |  | auf Dauer      | auf Zeit |          |                     |  |          |       |          |
| 1993 | 24 855         | 10 322   | 4 550          | 3 858    | 838      | 1 076               | 14 533   | 10 625   | 1 738 | 2 170    |
| 2001 | 27 700         | 12 653   | 4 101          | 3 457    | 1 954    | 3 141               | 15 047   | 9 329    | 2 652 | 2 823    |

Von den 2 255 am 1. Dezember 2001 an Sachsens Hochschulen beschäftigten hauptberuflichen **Professoren** war fast ein Drittel (680 bzw. 30,2 Prozent) bezüglich der fachlichen Zuordnung zu den Fächergruppen der Hochschulstatistik im Bereich der Ingenieurwissenschaften tätig. Die Zahl der hauptberuflichen Professoren insgesamt stieg im betrachteten Zeitraum um 20,0 Prozent. Den größten Zuwachs an Professoren hatte dabei die Fächergruppe „Rechts-, Wirtschafts- und Sozialwissenschaften“ zu verzeichnen (um 131 Professoren bzw. 62,7 Prozent).

Im Jahr 2000 haben die Hochschulen Sachsens insgesamt **1 573,4 Millionen € für Lehre, Forschung und Krankenbehandlung** ausgegeben. Das sind 317,7 Millionen € bzw. 25,3 Prozent mehr als 1993. Die laufenden Ausgaben der Hochschulen stiegen dabei um 26,2 Prozent auf 1 295,7 Millionen € im Jahre 2000, darunter waren mehr als zwei Drittel Personalausgaben (913,5 Millionen € bzw. 70,5 Prozent).

Im Jahr 2000 wurden insgesamt 277,7 Millionen € für Investitionen an den Hochschulen ausgegeben, darunter 187 Millionen € für Baumaßnahmen. Dabei wurden mehr als zwei Drittel (202 Millionen € bzw. 72,7 Prozent) der Investitionsausgaben für die beiden großen Universitäten in Dresden und Leipzig getätigt, darunter mehr als die Hälfte (106 Millionen € bzw. 52,4 Prozent) für die zwei Universitätskliniken.

Von den auf Fächergruppen bzw. Lehr- und Forschungsbereiche aufteilbaren Gesamtausgaben der Hochschulen entfiel 2000 die Hälfte (50,5 Prozent) auf die Fächergruppe „Humanmedizin“, an zweiter Stelle folgten die „Ingenieurwissenschaften“ mit 18,2 Prozent. 1993 wurden 46,1 Prozent der aufteilbaren Gesamtausgaben für Humanmedizin aufgewendet und 20,3 Prozent für die Ingenieurwissenschaften.

Die **Gesamteinnahmen** der Hochschulen beliefen sich 2000 auf 571,1 Millionen €, davon entfielen drei Viertel (422,5 Millionen €) auf die Hochschulkliniken (Entgelte für die Krankenbehandlung) und ein Viertel (148,6 Millionen €) auf die Hochschulen (ohne Kliniken). Gegenüber 1993 sind die Gesamteinnahmen um 44,2 Prozent gestiegen, wobei die Einnahmen der Hochschulen ohne Kliniken sogar um 54,3 Prozent gestiegen sind. Bei den Hochschulkliniken stiegen die Einnahmen um 40,9 Prozent.

**Hochschulen insgesamt**

# 1. Studenten in den Wintersemestern 1993/94 und 1997/98 bis 2001/02 nach Hochschulen

| Hochschule                                      | insgesamt =<br>weiblich = | i<br>w   | 1993/94       | 1997/98       | 1998/99       | 1999/2000     | 2000/01       | 2001/02       |
|---|---------------------------|----------|---------------|---------------|---------------|---------------|---------------|---------------|
| <b>Hochschulen</b>                              |                           |          |               |               |               |               |               |               |
| <b>Insgesamt</b>                                | <b>i</b>                  | <b>w</b> | <b>58 746</b> | <b>73 544</b> | <b>76 678</b> | <b>80 171</b> | <b>84 516</b> | <b>90 162</b> |
|   |                           |          | <b>24 782</b> | <b>34 566</b> | <b>36 687</b> | <b>38 549</b> | <b>40 495</b> | <b>42 897</b> |
| <b>Universitäten</b>                            |                           |          |               |               |               |               |               |               |
| Universität Leipzig                             | i                         | w        | 16 688        | 21 563        | 22 452        | 22 929        | 23 751        | 24 973        |
|   |                           |          | 9 184         | 12 499        | 13 177        | 13 638        | 14 224        | 14 923        |
| Technische Universität Dresden                  | i                         | w        | 18 860        | 22 003        | 22 646        | 23 504        | 24 942        | 26 495        |
|   |                           |          | 6 700         | 9 640         | 10 223        | 10 730        | 11 463        | 12 142        |
| Technische Universität Chemnitz                 | i                         | w        | 5 290         | 4 969         | 5 138         | 5 893         | 7 083         | 8 229         |
|   |                           |          | 1 946         | 2 128         | 2 288         | 2 628         | 3 058         | 3 493         |
| Technische Universität<br>Bergakademie Freiberg | i                         | w        | 1 995         | 2 422         | 2 657         | 2 843         | 3 109         | 3 528         |
|   |                           |          | 668           | 839           | 990           | 1 054         | 1 151         | 1 293         |
| Internationales Hochschulinstitut<br>Zittau     | i                         | w        | 19            | 190           | 197           | 190           | 200           | 247           |
|   |                           |          | 3             | 91            | 99            | 101           | 111           | 143           |
| Handelshochschule Leipzig                       | i                         | w        | -             | 119           | 153           | 176           | 183           | 199           |
|   |                           |          | -             | 27            | 26            | 34            | 35            | 37            |
| <b>Zusammen</b>                                 | <b>i</b>                  | <b>w</b> | <b>42 852</b> | <b>51 266</b> | <b>53 243</b> | <b>55 535</b> | <b>59 268</b> | <b>63 671</b> |
|   |                           |          | <b>18 501</b> | <b>25 224</b> | <b>26 803</b> | <b>28 185</b> | <b>30 042</b> | <b>32 031</b> |
| <b>Kunsthochschulen</b>                         |                           |          |               |               |               |               |               |               |
| Hochschule für Bildende Künste<br>Dresden       | i                         | w        | 242           | 385           | 414           | 444           | 465           | 483           |
|   |                           |          | 125           | 267           | 285           | 307           | 319           | 335           |
| Hochschule für Grafik und<br>Buchkunst Leipzig  | i                         | w        | 242           | 358           | 398           | 416           | 428           | 438           |
|   |                           |          | 94            | 165           | 199           | 207           | 229           | 243           |
| Hochschule für Musik und<br>Theater Leipzig     | i                         | w        | 585           | 763           | 720           | 855           | 846           | 895           |
|   |                           |          | 278           | 420           | 384           | 479           | 463           | 490           |
| Hochschule für Musik Dresden                    | i                         | w        | 595           | 681           | 634           | 616           | 599           | 555           |
|   |                           |          | 290           | 361           | 344           | 325           | 318           | 301           |
| Palucca Schule Dresden -<br>Hochschule für Tanz | i                         | w        | -             | 64            | 91            | 98            | 156           | 154           |
|   |                           |          | -             | 47            | 78            | 83            | 126           | 122           |
| Hochschule für Kirchenmusik<br>Dresden          | i                         | w        | 44            | 41            | 45            | 35            | 34            | 26            |
|   |                           |          | 21            | 27            | 27            | 24            | 18            | 19            |
| Hochschule für Kirchenmusik<br>Görlitz          | i                         | w        | -             | -             | -             | -             | 12            | 13            |
|   |                           |          | -             | -             | -             | -             | 7             | 6             |
| <b>Zusammen</b>                                 | <b>i</b>                  | <b>w</b> | <b>1 708</b>  | <b>2 292</b>  | <b>2 302</b>  | <b>2 464</b>  | <b>2 540</b>  | <b>2 564</b>  |
|   |                           |          | <b>808</b>    | <b>1 287</b>  | <b>1 317</b>  | <b>1 425</b>  | <b>1 480</b>  | <b>1 516</b>  |

## Noch: 1. Studenten in den Wintersemestern 1993/94 und 1997/98 bis 2001/02 nach Hochschulen

| Hochschule  | insgesamt =<br>weiblich = | i<br>w | 1993/94                 | 1997/98                 | 1998/99                 | 1999/2000               | 2000/01                 | 2001/02                 |
|---|---------------------------|--------|-------------------------|-------------------------|-------------------------|-------------------------|-------------------------|-------------------------|
| <b>Fachhochschulen<br/>(ohne Verwaltungsfachhochschulen)</b>    |                           |        |                         |                         |                         |                         |                         |                         |
| Hochschule für Technik und<br>Wirtschaft Dresden (FH)           | i<br>w                    |        | 1 973<br>644            | 4 226<br>1 389          | 4 596<br>1 517          | 4 582<br>1 472          | 4 795<br>1 526          | 4 866<br>1 518          |
| Hochschule für Technik, Wirt-<br>schaft und Kultur Leipzig (FH) | i<br>w                    |        | 4 036<br>1 543          | 4 303<br>1 570          | 4 582<br>1 722          | 4 991<br>1 924          | 4 922<br>1 873          | 5 134<br>1 905          |
| Hochschule Mittweida (FH)                                       | i<br>w                    |        | 1 937<br>553            | 2 779<br>1 057          | 2 843<br>1 052          | 3 064<br>1 133          | 3 337<br>1 222          | 3 775<br>1 354          |
| Hochschule Zittau/Görlitz (FH)                                  | i<br>w                    |        | 1 619<br>594            | 2 770<br>1 477          | 3 067<br>1 687          | 3 108<br>1 693          | 3 159<br>1 681          | 3 234<br>1 717          |
| Westfälische Hochschule<br>Zwickau (FH)                         | i<br>w                    |        | 1 957<br>569            | 2 934<br>1 090          | 3 121<br>1 108          | 3 395<br>1 200          | 3 656<br>1 296          | 3 868<br>1 364          |
| FH für Polizei Sachsen<br>Rothenburg                            | i<br>w                    |        | -<br>-                  | 300<br>67               | 310<br>92               | 348<br>97               | 359<br>108              | 371<br>116              |
| FH der Deutschen Telekom AG<br>Leipzig                          | i<br>w                    |        | 326<br>33               | 288<br>15               | 322<br>21               | 362<br>23               | 342<br>31               | 430<br>51               |
| Ev. Hochschule für Soziale Arbeit<br>Dresden (FH)               | i<br>w                    |        | 204<br>125              | 344<br>230              | 359<br>247              | 362<br>257              | 377<br>267              | 368<br>271              |
| FH für Religionspädagogik und<br>Gemeindediakonie Moritzburg    | i<br>w                    |        | 61<br>22                | 71<br>40                | 76<br>49                | 80<br>54                | 75<br>53                | 74<br>55                |
| AKAD.Die Privat-Hochschulen.<br>Fachhochschule Leipzig          | i<br>w                    |        | 177<br>55               | 630<br>195              | 650<br>232              | 686<br>259              | 788<br>307              | 881<br>363              |
| Vogtländische Fachhochschule<br>Plauen                          | i<br>w                    |        | -<br>-                  | -<br>-                  | 15<br>11                | 35<br>25                | 87<br>51                | 144<br>83               |
| <b>Zusammen</b>   | <b>i<br/>w</b>            |        | <b>12 290<br/>4 138</b> | <b>18 645<br/>7 130</b> | <b>19 941<br/>7 738</b> | <b>21 013<br/>8 137</b> | <b>21 897<br/>8 415</b> | <b>23 145<br/>8 797</b> |
| <b>Verwaltungsfachhochschulen</b>                               |                           |        |                         |                         |                         |                         |                         |                         |
| Fachhochschule der Sächsischen<br>Verwaltung Meißen             | i<br>w                    |        | 1 896<br>1 335          | 1 341<br>925            | 1 192<br>829            | 1 159<br>802            | 811<br>558              | 782<br>553              |

## 2. Studenten in den Wintersemestern 1993/94 und 1997/98 bis 2001/02 nach Hochschulen und Fächergruppen

| Hochschule<br>Fächergruppe                                  | 1993/94       | 1997/98       | 1998/99       | 1999/2000     | 2000/01       | 2001/02       |
|---|---------------|---------------|---------------|---------------|---------------|---------------|
| <b>Hochschulen</b>  |               |               |               |               |               |               |
| <b>Sprach- und Kulturwissenschaften</b>                     | <b>8 400</b>  | <b>12 655</b> | <b>13 770</b> | <b>14 916</b> | <b>16 100</b> | <b>17 961</b> |
| <b>Sport</b>  | <b>925</b>    | <b>1 115</b>  | <b>1 197</b>  | <b>1 336</b>  | <b>1 414</b>  | <b>1 535</b>  |
| <b>Rechts-, Wirtschafts- und Sozial-<br/>wissenschaften</b> | <b>16 171</b> | <b>23 956</b> | <b>23 854</b> | <b>23 740</b> | <b>23 761</b> | <b>24 369</b> |
| <b>Mathematik, Naturwissenschaften</b>                      | <b>6 400</b>  | <b>9 223</b>  | <b>9 960</b>  | <b>10 889</b> | <b>12 786</b> | <b>14 390</b> |
| <b>Humanmedizin</b>   | <b>3 968</b>  | <b>4 039</b>  | <b>4 043</b>  | <b>3 992</b>  | <b>4 147</b>  | <b>4 408</b>  |
| <b>Veterinärmedizin</b>                                     | <b>736</b>    | <b>918</b>    | <b>962</b>    | <b>1 017</b>  | <b>1 060</b>  | <b>1 026</b>  |
| <b>Agrar-, Forst- und Ernährungs-<br/>wissenschaften</b>    | <b>932</b>    | <b>1 288</b>  | <b>1 405</b>  | <b>1 401</b>  | <b>1 472</b>  | <b>1 475</b>  |
| <b>Ingenieurwissenschaften</b>                              | <b>18 535</b> | <b>16 523</b> | <b>17 514</b> | <b>18 791</b> | <b>19 491</b> | <b>20 701</b> |
| <b>Kunst, Kunstwissenschaft</b>                             | <b>2 679</b>  | <b>3 827</b>  | <b>3 973</b>  | <b>4 089</b>  | <b>4 285</b>  | <b>4 297</b>  |
| <b>Insgesamt</b>  | <b>58 746</b> | <b>73 544</b> | <b>76 678</b> | <b>80 171</b> | <b>84 516</b> | <b>90 162</b> |
| <b>Universitäten</b>  |               |               |               |               |               |               |
| <b>Universität Leipzig</b>                                  | <b>16 688</b> | <b>21 563</b> | <b>22 452</b> | <b>22 929</b> | <b>23 751</b> | <b>24 973</b> |
| Sprach- und Kulturwissenschaften                            | 5 160         | 7 586         | 8 147         | 8 683         | 9 173         | 9 942         |
| Sport   | 716           | 937           | 989           | 1 028         | 1 042         | 1 101         |
| Rechts-, Wirtschafts- und Sozial-<br>wissenschaften         | 4 921         | 5 751         | 5 596         | 5 361         | 5 093         | 4 939         |
| Mathematik, Naturwissenschaften                             | 1 405         | 2 332         | 2 676         | 2 962         | 3 344         | 3 761         |
| Humanmedizin  | 3 034         | 2 937         | 2 830         | 2 682         | 2 747         | 2 927         |
| Veterinärmedizin  | 736           | 918           | 962           | 1 017         | 1 060         | 1 026         |
| Agrar-, Forst- und Ernährungs-<br>wissenschaften            | 238           | -             | -             | -             | -             | -             |
| Ingenieurwissenschaften                                     | -             | 206           | 268           | 301           | 304           | 266           |
| Kunst, Kunstwissenschaft                                    | 478           | 896           | 984           | 895           | 988           | 1 011         |
| <b>Technische Universität Dresden</b>                       | <b>18 860</b> | <b>22 003</b> | <b>22 646</b> | <b>23 504</b> | <b>24 942</b> | <b>26 495</b> |
| Sprach- und Kulturwissenschaften                            | 1 769         | 3 371         | 3 627         | 3 900         | 4 185         | 4 703         |
| Sport   | 45            | 50            | 32            | 47            | 46            | 28            |
| Rechts-, Wirtschafts- und Sozial-<br>wissenschaften         | 4 094         | 6 735         | 6 725         | 6 692         | 6 638         | 6 508         |
| Mathematik, Naturwissenschaften                             | 2 834         | 3 065         | 3 205         | 3 523         | 4 380         | 4 971         |
| Humanmedizin  | 934           | 1 102         | 1 213         | 1 310         | 1 400         | 1 481         |
| Agrar-, Forst- und Ernährungs-<br>wissenschaften            | 616           | 879           | 939           | 956           | 1 001         | 1 003         |
| Ingenieurwissenschaften                                     | 8 309         | 6 462         | 6 503         | 6 637         | 6 817         | 7 333         |
| Kunst, Kunstwissenschaft                                    | 259           | 339           | 402           | 439           | 475           | 468           |
| <b>Technische Universität Chemnitz</b>                      | <b>5 290</b>  | <b>4 969</b>  | <b>5 138</b>  | <b>5 893</b>  | <b>7 083</b>  | <b>8 229</b>  |
| Sprach- und Kulturwissenschaften                            | 727           | 1 131         | 1 240         | 1 406         | 1 632         | 2 064         |
| Sport   | 164           | 128           | 176           | 261           | 326           | 406           |
| Rechts-, Wirtschafts- und Sozial-<br>wissenschaften         | 1 033         | 1 727         | 1 772         | 1 962         | 2 298         | 2 571         |
| Mathematik, Naturwissenschaften                             | 988           | 1 210         | 1 150         | 1 284         | 1 665         | 1 861         |
| Ingenieurwissenschaften                                     | 2 269         | 723           | 756           | 929           | 1 111         | 1 285         |
| Kunst, Kunstwissenschaft                                    | 109           | 50            | 44            | 51            | 51            | 42            |



Noch: 2. Studenten in den Wintersemestern 1993/94 und 1997/98 bis 2001/02 nach Hochschulen  
und Fächergruppen

| Hochschule<br>Fächergruppe                              | 1993/94       | 1997/98       | 1998/99       | 1999/2000     | 2000/01       | 2001/02       |
|---|---------------|---------------|---------------|---------------|---------------|---------------|
| noch: Universitäten                                     |               |               |               |               |               |               |
| <b>Technische Universität<br/>Bergakademie Freiberg</b> | <b>1 995</b>  | <b>2 422</b>  | <b>2 657</b>  | <b>2 843</b>  | <b>3 109</b>  | <b>3 528</b>  |
| Sprach- und Kulturwissenschaften                        | -             | -             | 16            | 34            | 46            | 58            |
| Rechts-, Wirtschafts- und Sozial-<br>wissenschaften     | 418           | 633           | 702           | 728           | 830           | 1 015         |
| Mathematik, Naturwissenschaften                         | 490           | 750           | 863           | 897           | 1 057         | 1 210         |
| Ingenieurwissenschaften                                 | 1 087         | 1 039         | 1 076         | 1 184         | 1 176         | 1 245         |
| <b>Internationales Hochschulinstitut<br/>Zittau</b>     | <b>19</b>     | <b>190</b>    | <b>197</b>    | <b>190</b>    | <b>200</b>    | <b>247</b>    |
| Rechts-, Wirtschafts- und Sozial-<br>wissenschaften     | -             | 159           | 156           | 157           | 166           | 210           |
| Ingenieurwissenschaften                                 | 19            | 31            | 41            | 33            | 34            | 37            |
| <b>Handelshochschule Leipzig</b>                        |               |               |               |               |               |               |
| Rechts-, Wirtschafts- und Sozial-<br>wissenschaften     | -             | 119           | 153           | 176           | 183           | 199           |
| <b>Zusammen</b>   | <b>42 852</b> | <b>51 266</b> | <b>53 243</b> | <b>55 535</b> | <b>59 268</b> | <b>63 671</b> |
| Kunsthochschulen  |               |               |               |               |               |               |
| <b>Hochschule für Bildende Künste<br/>Dresden</b>       |               |               |               |               |               |               |
| Kunst, Kunstwissenschaft                                | 242           | 385           | 414           | 444           | 465           | 483           |
| <b>Hochschule für Grafik und<br/>Buchkunst Leipzig</b>  |               |               |               |               |               |               |
| Kunst, Kunstwissenschaft                                | 242           | 358           | 398           | 416           | 428           | 438           |
| <b>Hochschule für Musik und Theater<br/>Leipzig</b>     |               |               |               |               |               |               |
| Kunst, Kunstwissenschaft                                | 585           | 763           | 720           | 855           | 846           | 895           |
| <b>Hochschule für Musik Dresden</b>                     |               |               |               |               |               |               |
| Kunst, Kunstwissenschaft                                | 595           | 681           | 634           | 616           | 599           | 555           |
| <b>Palucca Schule Dresden -<br/>Hochschule für Tanz</b> |               |               |               |               |               |               |
| Kunst, Kunstwissenschaft                                | -             | 64            | 91            | 98            | 156           | 154           |
| <b>Hochschule für Kirchenmusik<br/>Dresden</b>          |               |               |               |               |               |               |
| Kunst, Kunstwissenschaft                                | 44            | 41            | 45            | 35            | 34            | 26            |
| <b>Hochschule für Kirchenmusik<br/>Görlitz</b>          |               |               |               |               |               |               |
| Kunst, Kunstwissenschaft                                | -             | -             | -             | -             | 12            | 13            |
| <b>Zusammen</b>   | <b>1 708</b>  | <b>2 292</b>  | <b>2 302</b>  | <b>2 464</b>  | <b>2 540</b>  | <b>2 564</b>  |

Noch: 2. Studenten in den Wintersemestern 1993/94 und 1997/98 bis 2001/02 nach Hochschulen  
und Fächergruppen

| Hochschule<br>Fächergruppe  | 1993/94      | 1997/98      | 1998/99      | 1999/2000    | 2000/01      | 2001/02      |
|---|--------------|--------------|--------------|--------------|--------------|--------------|
| <b>Fachhochschulen<br/>(ohne Verwaltungsfachhochschulen)</b>          |              |              |              |              |              |              |
| <b>Hochschule für Technik und<br/>Wirtschaft Dresden (FH)</b>         | <b>1 973</b> | <b>4 226</b> | <b>4 596</b> | <b>4 582</b> | <b>4 795</b> | <b>4 866</b> |
| Rechts-, Wirtschafts- und Sozial-<br>wissenschaften                   | 311          | 787          | 868          | 847          | 872          | 883          |
| Mathematik, Naturwissenschaften                                       | 109          | 516          | 565          | 571          | 610          | 623          |
| Agrar-, Forst- und Ernährungs-<br>wissenschaften                      | 77           | 409          | 466          | 445          | 471          | 472          |
| Ingenieurwissenschaften   | 1 464        | 2 396        | 2 589        | 2 615        | 2 744        | 2 809        |
| Kunst, Kunstwissenschaft  | 12           | 118          | 108          | 104          | 98           | 79           |
| <b>Hochschule für Technik, Wirtschaft<br/>und Kultur Leipzig (FH)</b> | <b>4 036</b> | <b>4 303</b> | <b>4 582</b> | <b>4 991</b> | <b>4 922</b> | <b>5 134</b> |
| Sprach- und Kulturwissenschaften                                      | 683          | 336          | 342          | 364          | 358          | 342          |
| Rechts-, Wirtschafts- und Sozial-<br>wissenschaften                   | 795          | 1 480        | 1 602        | 1 582        | 1 570        | 1 636        |
| Mathematik, Naturwissenschaften                                       | 232          | 309          | 347          | 433          | 473          | 530          |
| Agrar-, Forst- und Ernährungs-<br>wissenschaften                      | 1            | -            | -            | -            | -            | -            |
| Ingenieurwissenschaften   | 2 325        | 2 178        | 2 291        | 2 612        | 2 521        | 2 626        |
| <b>Hochschule Mittweida (FH)</b>                                      | <b>1 937</b> | <b>2 779</b> | <b>2 843</b> | <b>3 064</b> | <b>3 337</b> | <b>3 775</b> |
| Sprach- und Kulturwissenschaften                                      | -            | -            | 63           | 124          | 218          | 278          |
| Rechts-, Wirtschafts- und Sozial-<br>wissenschaften                   | 1 007        | 1 386        | 1 150        | 1 124        | 1 187        | 1 319        |
| Mathematik, Naturwissenschaften                                       | 85           | 295          | 326          | 361          | 403          | 532          |
| Ingenieurwissenschaften   | 845          | 1 098        | 1 304        | 1 455        | 1 529        | 1 646        |
| <b>Hochschule Zittau/Görlitz (FH)</b>                                 | <b>1 619</b> | <b>2 770</b> | <b>3 067</b> | <b>3 108</b> | <b>3 159</b> | <b>3 234</b> |
| Sprach- und Kulturwissenschaften                                      | -            | 63           | 129          | 173          | 195          | 250          |
| Rechts-, Wirtschafts- und Sozial-<br>wissenschaften                   | 652          | 1 377        | 1 480        | 1 406        | 1 384        | 1 403        |
| Mathematik, Naturwissenschaften                                       | 184          | 485          | 547          | 574          | 508          | 521          |
| Ingenieurwissenschaften   | 783          | 845          | 911          | 955          | 1 072        | 1 060        |
| <b>Westfälische Hochschule<br/>Zwickau (FH)</b>                       | <b>1 957</b> | <b>2 934</b> | <b>3 121</b> | <b>3 395</b> | <b>3 656</b> | <b>3 868</b> |
| Sprach- und Kulturwissenschaften                                      | -            | 97           | 130          | 152          | 218          | 250          |
| Rechts-, Wirtschafts- und Sozial-<br>wissenschaften                   | 670          | 1 226        | 1 163        | 1 164        | 1 180        | 1 195        |
| Mathematik, Naturwissenschaften                                       | 66           | 222          | 242          | 235          | 284          | 326          |
| Ingenieurwissenschaften   | 1 108        | 1 257        | 1 453        | 1 708        | 1 841        | 1 964        |
| Kunst, Kunstwissenschaft  | 113          | 132          | 133          | 136          | 133          | 133          |
| <b>FH für Polizei Sachsen Rothenburg</b>                              |              |              |              |              |              |              |
| Rechts-, Wirtschafts- und Sozial-<br>wissenschaften                   | -            | 300          | 310          | 348          | 359          | 371          |

Noch: 2. Studenten in den Wintersemestern 1993/94 und 1997/98 bis 2001/02 nach Hochschulen  
und Fächergruppen

| Hochschule<br>Fächergruppe  | 1993/94       | 1997/98       | 1998/99       | 1999/2000     | 2000/01       | 2001/02       |
|---|---------------|---------------|---------------|---------------|---------------|---------------|
| noch: Fachhochschulen<br>(ohne Verwaltungsfachhochschulen)  |               |               |               |               |               |               |
| <b>Fachhochschule der Deutschen<br/>Telekom AG Leipzig</b><br>Ingenieurwissenschaften                                 | 326           | 288           | 322           | 362           | 342           | 430           |
| <b>Ev. Hochschule für Soziale Arbeit<br/>Dresden (FH)</b><br>Rechts-, Wirtschafts- und Sozial-<br>wissenschaften      | 204           | 344           | 359           | 362           | 377           | 368           |
| <b>FH für Religionspädagogik und<br/>Gemeindediakonie Moritzburg</b><br>Sprach- und Kulturwissenschaften              | 61            | 71            | 76            | 80            | 75            | 74            |
| <b>AKAD.Die Privat-Hochschulen.<br/>Fachhochschule Leipzig</b><br>Rechts-, Wirtschafts- und Sozial-<br>wissenschaften | 177           | 630           | 650           | 686           | 788           | 881           |
| Mathematik, Naturwissenschaften   | 170           | 591           | 611           | 637           | 726           | 826           |
|   | 7             | 39            | 39            | 49            | 62            | 55            |
| <b>Vogtländische Fachhochschule<br/>Plauen</b><br>Rechts-, Wirtschafts- und Sozial-<br>wissenschaften                 | -             | -             | 15            | 35            | 87            | 144           |
| <b>Zusammen</b>   | <b>12 290</b> | <b>18 645</b> | <b>19 941</b> | <b>21 013</b> | <b>21 897</b> | <b>23 145</b> |
| <b>Verwaltungsfachhochschulen</b>   |               |               |               |               |               |               |
| <b>FH der Sächsischen Verwaltung<br/>Meißen</b><br>Rechts-, Wirtschafts- und Sozial-<br>wissenschaften                | 1 896         | 1 341         | 1 192         | 1 159         | 811           | 782           |

### 3. Studienanfänger 1993 und 1997 bis 2001 nach Hochschulen

| Hochschule                                      | insgesamt =<br>weiblich = | i<br>w   | 1993          | 1997          | 1998          | 1999          | 2000          | 2001          |
|---|---------------------------|----------|---------------|---------------|---------------|---------------|---------------|---------------|
| <b>Hochschulen</b>                              |                           |          |               |               |               |               |               |               |
| <b>Insgesamt</b>                                | <b>i</b>                  | <b>w</b> | <b>12 099</b> | <b>15 527</b> | <b>16 041</b> | <b>16 985</b> | <b>18 013</b> | <b>19 158</b> |
|   |                           |          | <b>5 609</b>  | <b>7 749</b>  | <b>7 989</b>  | <b>8 286</b>  | <b>8 613</b>  | <b>8 910</b>  |
| <b>Universitäten</b>                            |                           |          |               |               |               |               |               |               |
| Universität Leipzig                             | i                         | w        | 2 937         | 4 661         | 4 438         | 4 403         | 4 534         | 4 670         |
|   |                           |          | 1 746         | 2 826         | 2 655         | 2 715         | 2 781         | 2 810         |
| Technische Universität Dresden                  | i                         | w        | 3 095         | 4 233         | 4 566         | 4 739         | 5 184         | 5 580         |
|   |                           |          | 1 334         | 2 021         | 2 227         | 2 250         | 2 422         | 2 533         |
| Technische Universität Chemnitz                 | i                         | w        | 537           | 954           | 1 148         | 1 523         | 1 832         | 1 948         |
|   |                           |          | 250           | 458           | 548           | 650           | 727           | 822           |
| Technische Universität<br>Bergakademie Freiberg | i                         | w        | 253           | 653           | 605           | 650           | 787           | 902           |
|   |                           |          | 81            | 259           | 265           | 259           | 294           | 325           |
| Internationales Hochschulinstitut<br>Zittau     | i                         | w        | 15            | 44            | 43            | 42            | 44            | 64            |
|   |                           |          | 3             | 23            | 28            | 24            | 22            | 38            |
| Handelshochschule Leipzig                       | i                         | w        | -             | 1             | -             | -             | 10            | 19            |
|   |                           |          | -             | 1             | -             | -             | 2             | 5             |
| <b>Zusammen</b>                                 | <b>i</b>                  | <b>w</b> | <b>6 837</b>  | <b>10 546</b> | <b>10 800</b> | <b>11 357</b> | <b>12 391</b> | <b>13 183</b> |
|   |                           |          | <b>3 414</b>  | <b>5 588</b>  | <b>5 723</b>  | <b>5 898</b>  | <b>6 248</b>  | <b>6 533</b>  |
| <b>Kunsthochschulen</b>                         |                           |          |               |               |               |               |               |               |
| Hochschule für Bildende Künste<br>Dresden       | i                         | w        | 48            | 48            | 68            | 72            | 64            | 77            |
|   |                           |          | 32            | 36            | 45            | 52            | 41            | 55            |
| Hochschule für Grafik und<br>Buchkunst Leipzig  | i                         | w        | 30            | 31            | 36            | 37            | 41            | 43            |
|   |                           |          | 16            | 17            | 20            | 21            | 29            | 23            |
| Hochschule für Musik und<br>Theater Leipzig     | i                         | w        | 69            | 109           | 92            | 130           | 124           | 122           |
|   |                           |          | 36            | 59            | 45            | 70            | 64            | 73            |
| Hochschule für Musik Dresden                    | i                         | w        | 86            | 115           | 69            | 79            | 82            | 86            |
|   |                           |          | 42            | 65            | 41            | 50            | 43            | 52            |
| Palucca Schule Dresden -<br>Hochschule für Tanz | i                         | w        | -             | 27            | 45            | 29            | 54            | 38            |
|   |                           |          | -             | 20            | 38            | 22            | 44            | 28            |
| Hochschule für Kirchenmusik<br>Dresden          | i                         | w        | 10            | 10            | 10            | 5             | 11            | 7             |
|   |                           |          | 4             | 5             | 5             | 5             | 5             | 4             |
| Hochschule für Kirchenmusik<br>Görlitz          | i                         | w        | -             | -             | -             | -             | 3             | 3             |
|   |                           |          | -             | -             | -             | -             | 1             | 1             |
| <b>Zusammen</b>                                 | <b>i</b>                  | <b>w</b> | <b>243</b>    | <b>340</b>    | <b>320</b>    | <b>352</b>    | <b>379</b>    | <b>376</b>    |
|   |                           |          | <b>130</b>    | <b>202</b>    | <b>194</b>    | <b>220</b>    | <b>227</b>    | <b>236</b>    |

## Noch: 3. Studienanfänger 1993 und 1997 bis 2001 nach Hochschulen

| Hochschule  | insgesamt =<br>weiblich = | i<br>w | 1993                   | 1997                   | 1998                   | 1999                   | 2000                   | 2001                   |
|---|---------------------------|--------|------------------------|------------------------|------------------------|------------------------|------------------------|------------------------|
| <b>Fachhochschulen<br/>(ohne Verwaltungsfachhochschulen)</b>    |                           |        |                        |                        |                        |                        |                        |                        |
| Hochschule für Technik und<br>Wirtschaft Dresden (FH)           | i<br>w                    |        | 1 114<br>357           | 929<br>291             | 1 011<br>324           | 1 024<br>329           | 1 108<br>356           | 1 094<br>297           |
| Hochschule für Technik, Wirt-<br>schaft und Kultur Leipzig (FH) | i<br>w                    |        | 974<br>301             | 953<br>352             | 1 088<br>450           | 1 239<br>499           | 1 078<br>415           | 1 130<br>384           |
| Hochschule Mittweida (FH)                                       | i<br>w                    |        | 685<br>243             | 635<br>269             | 673<br>256             | 725<br>275             | 793<br>302             | 1 002<br>335           |
| Hochschule Zittau/Görlitz (FH)                                  | i<br>w                    |        | 659<br>307             | 827<br>483             | 781<br>447             | 746<br>388             | 759<br>377             | 712<br>391             |
| Westfälische Hochschule<br>Zwickau (FH)                         | i<br>w                    |        | 677<br>276             | 754<br>287             | 705<br>240             | 827<br>315             | 882<br>339             | 878<br>318             |
| FH für Polizei Sachsen<br>Rothenburg                            | i<br>w                    |        | -<br>-                 | 62<br>12               | 67<br>24               | 119<br>32              | 78<br>27               | 94<br>26               |
| FH der Deutschen Telekom AG<br>Leipzig                          | i<br>w                    |        | 107<br>12              | 70<br>7                | 109<br>9               | 130<br>11              | 82<br>14               | 159<br>32              |
| Ev. Hochschule für Soziale Arbeit<br>Dresden (FH)               | i<br>w                    |        | 96<br>53               | 90<br>64               | 91<br>61               | 87<br>65               | 94<br>66               | 93<br>75               |
| FH für Religionspädagogik und<br>Gemeindediakonie Moritzburg    | i<br>w                    |        | 17<br>6                | 17<br>8                | 21<br>19               | 17<br>13               | 19<br>13               | 19<br>12               |
| AKAD.Die Privat-Hochschulen.<br>Fachhochschule Leipzig          | i<br>w                    |        | 55<br>26               | 80<br>28               | 88<br>47               | 86<br>46               | 85<br>38               | 88<br>45               |
| Vogtländische Fachhochschule<br>Plauen                          | i<br>w                    |        | -<br>-                 | -<br>-                 | 12<br>10               | 18<br>12               | 38<br>22               | 81<br>48               |
| <b>Zusammen</b>   | <b>i<br/>w</b>            |        | <b>4 384<br/>1 581</b> | <b>4 417<br/>1 801</b> | <b>4 646<br/>1 887</b> | <b>5 018<br/>1 985</b> | <b>5 016<br/>1 969</b> | <b>5 350<br/>1 963</b> |
| <b>Verwaltungsfachhochschulen</b>                               |                           |        |                        |                        |                        |                        |                        |                        |
| Fachhochschule der Sächsischen<br>Verwaltung Meißen             | i<br>w                    |        | 635<br>484             | 224<br>158             | 275<br>185             | 258<br>183             | 227<br>169             | 249<br>178             |

#### 4. Studenten im 1. Fachsemester 1993 und 1997 bis 2001 nach Hochschulen

| Hochschule                                      | insgesamt =<br>weiblich = | i<br>w   | 1993          | 1997          | 1998          | 1999          | 2000          | 2001          |
|---|---------------------------|----------|---------------|---------------|---------------|---------------|---------------|---------------|
| <b>Hochschulen</b>                              |                           |          |               |               |               |               |               |               |
| <b>Insgesamt</b>                                | <b>i</b>                  | <b>w</b> | <b>13 031</b> | <b>20 683</b> | <b>20 629</b> | <b>21 587</b> | <b>23 027</b> | <b>24 983</b> |
|   |                           |          | <b>6 104</b>  | <b>9 940</b>  | <b>10 070</b> | <b>10 455</b> | <b>11 024</b> | <b>11 797</b> |
| <b>Universitäten</b>                            |                           |          |               |               |               |               |               |               |
| Universität Leipzig                             | i                         | w        | 3 644         | 6 065         | 5 652         | 5 486         | 5 813         | 6 506         |
|   |                           |          | 2 127         | 3 596         | 3 332         | 3 383         | 3 584         | 3 986         |
| Technische Universität Dresden                  | i                         | w        | 4 260         | 6 170         | 6 368         | 6 542         | 7 005         | 7 515         |
|   |                           |          | 1 697         | 2 820         | 2 992         | 3 087         | 3 284         | 3 475         |
| Technische Universität Chemnitz                 | i                         | w        | 739           | 1 654         | 1 685         | 2 037         | 2 571         | 2 595         |
|   |                           |          | 329           | 753           | 818           | 870           | 1 078         | 1 082         |
| Technische Universität<br>Bergakademie Freiberg | i                         | w        | 417           | 855           | 761           | 786           | 942           | 1 078         |
|   |                           |          | 145           | 310           | 316           | 303           | 346           | 388           |
| Internationales Hochschulinstitut<br>Zittau     | i                         | w        | -             | -             | -             | -             | 4             | -             |
|   |                           |          | -             | -             | -             | -             | 3             | -             |
| Handelshochschule Leipzig                       | i                         | w        | -             | 6             | 3             | 7             | -             | 2             |
|   |                           |          | -             | 2             | 1             | 1             | -             | -             |
| <b>Zusammen</b>                                 | <b>i</b>                  | <b>w</b> | <b>9 060</b>  | <b>14 750</b> | <b>14 469</b> | <b>14 858</b> | <b>16 335</b> | <b>17 696</b> |
|   |                           |          | <b>4 298</b>  | <b>7 481</b>  | <b>7 459</b>  | <b>7 644</b>  | <b>8 295</b>  | <b>8 931</b>  |
| <b>Kunsthochschulen</b>                         |                           |          |               |               |               |               |               |               |
| Hochschule für Bildende Künste<br>Dresden       | i                         | w        | 74            | 92            | 117           | 115           | 111           | 136           |
|   |                           |          | 45            | 65            | 79            | 79            | 74            | 95            |
| Hochschule für Grafik und<br>Buchkunst Leipzig  | i                         | w        | 51            | 75            | 85            | 78            | 85            | 80            |
|   |                           |          | 28            | 40            | 48            | 44            | 51            | 44            |
| Hochschule für Musik und<br>Theater Leipzig     | i                         | w        | 113           | 138           | 126           | 203           | 185           | 210           |
|   |                           |          | 54            | 71            | 61            | 117           | 97            | 116           |
| Hochschule für Musik Dresden                    | i                         | w        | 135           | 175           | 127           | 143           | 128           | 135           |
|   |                           |          | 67            | 98            | 64            | 76            | 68            | 74            |
| Palucca Schule Dresden -<br>Hochschule für Tanz | i                         | w        | -             | 27            | 47            | 26            | 36            | 32            |
|   |                           |          | -             | 20            | 40            | 20            | 31            | 22            |
| Hochschule für Kirchenmusik<br>Dresden          | i                         | w        | 10            | 10            | 10            | 5             | 11            | 7             |
|   |                           |          | 4             | 5             | 5             | 5             | 5             | 4             |
| Hochschule für Kirchenmusik<br>Görlitz          | i                         | w        | -             | -             | -             | -             | 3             | 3             |
|   |                           |          | -             | -             | -             | -             | 1             | 1             |
| <b>Zusammen</b>                                 | <b>i</b>                  | <b>w</b> | <b>383</b>    | <b>517</b>    | <b>512</b>    | <b>570</b>    | <b>559</b>    | <b>603</b>    |
|   |                           |          | <b>198</b>    | <b>299</b>    | <b>297</b>    | <b>341</b>    | <b>327</b>    | <b>356</b>    |

## Noch: 4. Studenten im 1. Fachsemester 1993 und 1997 bis 2001 nach Hochschulen

| Hochschule  | insgesamt =<br>weiblich = | i<br>w | 1993                   | 1997                   | 1998                   | 1999                   | 2000                   | 2001                   |
|---|---------------------------|--------|------------------------|------------------------|------------------------|------------------------|------------------------|------------------------|
| <b>Fachhochschulen<br/>(ohne Verwaltungsfachhochschulen)</b>    |                           |        |                        |                        |                        |                        |                        |                        |
| Hochschule für Technik und<br>Wirtschaft Dresden (FH)           | i<br>w                    |        | 782<br>281             | 1 124<br>337           | 1 193<br>372           | 1 225<br>385           | 1 279<br>403           | 1 304<br>337           |
| Hochschule für Technik, Wirt-<br>schaft und Kultur Leipzig (FH) | i<br>w                    |        | 772<br>262             | 1 131<br>401           | 1 207<br>470           | 1 476<br>573           | 1 285<br>475           | 1 349<br>457           |
| Hochschule Mittweida (FH)                                       | i<br>w                    |        | 359<br>147             | 756<br>302             | 773<br>298             | 850<br>324             | 921<br>318             | 1 195<br>390           |
| Hochschule Zittau/Görlitz (FH)                                  | i<br>w                    |        | 282<br>158             | 846<br>461             | 857<br>482             | 805<br>415             | 811<br>393             | 809<br>435             |
| Westsächsische Hochschule<br>Zwickau (FH)                       | i<br>w                    |        | 379<br>123             | 829<br>318             | 795<br>265             | 935<br>353             | 985<br>383             | 985<br>358             |
| FH für Polizei Sachsen<br>Rothenburg                            | i<br>w                    |        | -<br>-                 | 114<br>30              | 103<br>37              | 149<br>40              | 106<br>36              | 119<br>42              |
| FH der Deutschen Telekom AG<br>Leipzig                          | i<br>w                    |        | 108<br>13              | 79<br>7                | 114<br>9               | 136<br>11              | 82<br>14               | 159<br>32              |
| Ev. Hochschule für Soziale Arbeit<br>Dresden (FH)               | i<br>w                    |        | 103<br>57              | 103<br>75              | 105<br>70              | 103<br>77              | 106<br>71              | 102<br>80              |
| FH für Religionspädagogik und<br>Gemeindediakonie Moritzburg    | i<br>w                    |        | 17<br>6                | 17<br>8                | 24<br>22               | 19<br>15               | 20<br>13               | 20<br>12               |
| AKAD.Die Privat-Hochschulen.<br>Fachhochschule Leipzig          | i<br>w                    |        | 41<br>9                | 175<br>54              | 161<br>77              | 167<br>73              | 246<br>92              | 262<br>116             |
| Vogtländische Fachhochschule<br>Plauen                          | i<br>w                    |        | -<br>-                 | -<br>-                 | 15<br>11               | 21<br>14               | 50<br>26               | 107<br>58              |
| <b>Zusammen</b>   | <b>i<br/>w</b>            |        | <b>2 843<br/>1 056</b> | <b>5 174<br/>1 993</b> | <b>5 347<br/>2 113</b> | <b>5 886<br/>2 280</b> | <b>5 891<br/>2 224</b> | <b>6 411<br/>2 317</b> |
| <b>Verwaltungsfachhochschulen</b>                               |                           |        |                        |                        |                        |                        |                        |                        |
| Fachhochschule der Sächsischen<br>Verwaltung Meißen             | i<br>w                    |        | 745<br>552             | 242<br>167             | 301<br>201             | 273<br>190             | 242<br>178             | 273<br>193             |

### 5. Studenten im 1. Hochschulsesemester (1. HS) und 1. Fachsemester (1. FS) 1993 und 1997 bis 2001 nach Hochschulen und Fächergruppen

| Hochschule<br>Fächergruppe                                | 1. HS<br>1. FS | 1993   | 1997   | 1998   | 1999   | 2000   | 2001   |
|---|----------------|--------|--------|--------|--------|--------|--------|
| <b>Hochschulen</b>  |                |        |        |        |        |        |        |
| <b>Sprach- und Kulturwissen-<br/>schaften</b>             | 1. HS          | 1 807  | 2 989  | 3 178  | 3 297  | 3 512  | 3 996  |
|   | 1. FS          | 2 399  | 4 314  | 4 386  | 4 499  | 4 946  | 5 991  |
| <b>Sport</b>  | 1. HS          | 74     | 321    | 292    | 364    | 345    | 345    |
|   | 1. FS          | 90     | 402    | 342    | 415    | 391    | 415    |
| <b>Rechts-, Wirtschafts- und<br/>Sozialwissenschaften</b> | 1. HS          | 4 217  | 4 836  | 4 610  | 4 675  | 4 715  | 4 981  |
|   | 1. FS          | 4 242  | 6 151  | 5 748  | 5 847  | 5 994  | 6 282  |
| <b>Mathematik, Naturwissen-<br/>schaften</b>              | 1. HS          | 1 077  | 2 082  | 2 293  | 2 566  | 3 305  | 3 427  |
|   | 1. FS          | 1 397  | 3 060  | 3 027  | 3 299  | 4 195  | 4 345  |
| <b>Humanmedizin</b>                                       | 1. HS          | 579    | 557    | 600    | 591    | 616    | 702    |
|   | 1. FS          | 655    | 645    | 708    | 676    | 720    | 788    |
| <b>Veterinärmedizin</b>                                   | 1. HS          | 121    | 148    | 136    | 167    | 156    | 122    |
|   | 1. FS          | 123    | 206    | 211    | 206    | 184    | 180    |
| <b>Agrar-, Forst- und Ernährungs-<br/>wissenschaften</b>  | 1. HS          | 185    | 276    | 296    | 252    | 270    | 259    |
|   | 1. FS          | 227    | 325    | 340    | 308    | 342    | 336    |
| <b>Ingenieurwissenschaften</b>                            | 1. HS          | 3 527  | 3 666  | 3 978  | 4 403  | 4 397  | 4 673  |
|   | 1. FS          | 3 245  | 4 639  | 4 901  | 5 355  | 5 252  | 5 665  |
| <b>Kunst, Kunstwissenschaft</b>                           | 1. HS          | 512    | 652    | 658    | 670    | 697    | 653    |
|   | 1. FS          | 653    | 941    | 966    | 982    | 1 003  | 981    |
| <b>Insgesamt</b>  | 1. HS          | 12 099 | 15 527 | 16 041 | 16 985 | 18 013 | 19 158 |
|   | 1. FS          | 13 031 | 20 683 | 20 629 | 21 587 | 23 027 | 24 983 |
| <b>Universitäten</b>                                      |                |        |        |        |        |        |        |
| <b>Universität Leipzig</b>                                | 1. HS          | 2 937  | 4 661  | 4 438  | 4 403  | 4 534  | 4 670  |
|   | 1. FS          | 3 644  | 6 065  | 5 652  | 5 486  | 5 813  | 6 506  |
| Sprach- und Kulturwissen-<br>schaften                     | 1. HS          | 1 046  | 1 768  | 1 756  | 1 809  | 1 937  | 2 027  |
|   | 1. FS          | 1 448  | 2 438  | 2 294  | 2 360  | 2 592  | 3 181  |
| Sport   | 1. HS          | 52     | 294    | 251    | 256    | 245    | 242    |
|   | 1. FS          | 63     | 364    | 275    | 284    | 271    | 286    |
| Rechts-, Wirtschafts- und<br>Sozialwissenschaften         | 1. HS          | 911    | 1 197  | 948    | 905    | 787    | 818    |
|   | 1. FS          | 1 031  | 1 399  | 1 128  | 1 044  | 1 014  | 1 055  |
| Mathematik, Naturwissen-<br>schaften                      | 1. HS          | 246    | 580    | 691    | 671    | 758    | 806    |
|   | 1. FS          | 316    | 837    | 914    | 871    | 943    | 1 016  |
| Humanmedizin  | 1. HS          | 459    | 418    | 390    | 396    | 407    | 462    |
|   | 1. FS          | 524    | 492    | 494    | 462    | 486    | 536    |
| Veterinärmedizin  | 1. HS          | 121    | 148    | 136    | 167    | 156    | 122    |
|   | 1. FS          | 123    | 206    | 211    | 206    | 184    | 180    |



Noch: 5. Studenten im 1. Hochschulsemester (1. HS) und 1. Fachsemester (1. FS) 1993 und 1997 bis 2001  
nach Hochschulen und Fächergruppen

| Hochschule<br>Fächergruppe                        | 1. HS<br>1. FS | 1993         | 1997         | 1998         | 1999         | 2000         | 2001         |
|---|----------------|--------------|--------------|--------------|--------------|--------------|--------------|
| noch: Universitäten                               |                |              |              |              |              |              |              |
| Noch: Universität Leipzig                         |                |              |              |              |              |              |              |
| Ingenieurwissenschaften                           | 1. HS          | -            | 55           | 66           | 41           | 50           | 27           |
|   | 1. FS          | -            | 63           | 76           | 52           | 56           | 32           |
| Kunst, Kunstwissenschaft                          | 1. HS          | 102          | 201          | 200          | 158          | 194          | 166          |
|   | 1. FS          | 139          | 266          | 260          | 207          | 267          | 220          |
| <b>Technische Universität<br/>Dresden</b>         | <b>1. HS</b>   | <b>3 095</b> | <b>4 233</b> | <b>4 566</b> | <b>4 739</b> | <b>5 184</b> | <b>5 580</b> |
|   | <b>1. FS</b>   | <b>4 260</b> | <b>6 170</b> | <b>6 368</b> | <b>6 542</b> | <b>7 005</b> | <b>7 515</b> |
| Sprach- und Kulturwissen-<br>schaften             | 1. HS          | 491          | 762          | 860          | 906          | 868          | 1 074        |
|   | 1. FS          | 653          | 1 241        | 1 302        | 1 360        | 1 373        | 1 690        |
| Sport   | 1. HS          | 5            | 4            | 6            | 13           | 8            | -            |
|   | 1. FS          | 6            | 11           | 8            | 20           | 10           | -            |
| Rechts-, Wirtschafts- und<br>Sozialwissenschaften | 1. HS          | 950          | 1 235        | 1 238        | 1 191        | 1 147        | 1 122        |
|   | 1. FS          | 1 140        | 1 796        | 1 731        | 1 668        | 1 549        | 1 491        |
| Mathematik, Naturwissen-<br>schaften              | 1. HS          | 317          | 623          | 650          | 799          | 1 249        | 1 290        |
|   | 1. FS          | 607          | 913          | 910          | 1 080        | 1 626        | 1 626        |
| Humanmedizin                                      | 1. HS          | 120          | 139          | 210          | 195          | 209          | 240          |
|   | 1. FS          | 131          | 153          | 214          | 214          | 234          | 252          |
| Agrar-, Forst- und Ernährungs-<br>wissenschaften  | 1. HS          | 115          | 195          | 215          | 168          | 182          | 168          |
|   | 1. FS          | 157          | 231          | 248          | 204          | 232          | 213          |
| Ingenieurwissenschaften                           | 1. HS          | 1 017        | 1 217        | 1 304        | 1 363        | 1 448        | 1 622        |
|   | 1. FS          | 1 481        | 1 729        | 1 824        | 1 866        | 1 872        | 2 144        |
| Kunst, Kunstwissenschaft                          | 1. HS          | 80           | 58           | 83           | 104          | 73           | 64           |
|   | 1. FS          | 85           | 96           | 131          | 130          | 109          | 99           |
| <b>Technische Universität<br/>Chemnitz</b>        | <b>1. HS</b>   | <b>537</b>   | <b>954</b>   | <b>1 148</b> | <b>1 523</b> | <b>1 832</b> | <b>1 948</b> |
|   | <b>1. FS</b>   | <b>739</b>   | <b>1 654</b> | <b>1 685</b> | <b>2 037</b> | <b>2 571</b> | <b>2 595</b> |
| Sprach- und Kulturwissen-<br>schaften             | 1. HS          | 136          | 287          | 299          | 322          | 395          | 552          |
|   | 1. FS          | 164          | 433          | 479          | 476          | 625          | 734          |
| Sport   | 1. HS          | 17           | 23           | 35           | 95           | 92           | 103          |
|   | 1. FS          | 21           | 27           | 59           | 111          | 110          | 129          |
| Rechts-, Wirtschafts- und<br>Sozialwissenschaften | 1. HS          | 174          | 318          | 382          | 460          | 530          | 553          |
|   | 1. FS          | 292          | 551          | 558          | 623          | 802          | 750          |
| Mathematik, Naturwissen-<br>schaften              | 1. HS          | 106          | 184          | 233          | 357          | 506          | 387          |
|   | 1. FS          | 136          | 473          | 360          | 483          | 675          | 576          |
| Ingenieurwissenschaften                           | 1. HS          | 94           | 138          | 192          | 277          | 301          | 353          |
|   | 1. FS          | 116          | 165          | 221          | 329          | 346          | 405          |
| Kunst, Kunstwissenschaft                          | 1. HS          | 10           | 4            | 7            | 12           | 8            | -            |
|   | 1. FS          | 10           | 5            | 8            | 15           | 13           | 1            |

Noch: 5. Studenten im 1. Hochschulsemester (1. HS) und 1. Fachsemester (1. FS) 1993 und 1997 bis 2001 nach Hochschulen und Fächergruppen

| Hochschule<br>Fächergruppe                              | 1. HS<br>1. FS | 1993         | 1997          | 1998          | 1999          | 2000          | 2001          |
|---|----------------|--------------|---------------|---------------|---------------|---------------|---------------|
| noch: Universitäten                                     |                |              |               |               |               |               |               |
| <b>Technische Universität<br/>Bergakademie Freiberg</b> | <b>1. HS</b>   | <b>253</b>   | <b>653</b>    | <b>605</b>    | <b>650</b>    | <b>787</b>    | <b>902</b>    |
|   | <b>1. FS</b>   | <b>417</b>   | <b>855</b>    | <b>761</b>    | <b>786</b>    | <b>942</b>    | <b>1 078</b>  |
| Sprach- und Kulturwissen-<br>schaften                   | 1. HS          | -            | -             | 10            | 18            | 13            | 10            |
|   | 1. FS          | -            | -             | 16            | 19            | 16            | 15            |
| Rechts-, Wirtschafts- und<br>Sozialwissenschaften       | 1. HS          | 53           | 158           | 174           | 203           | 277           | 384           |
|   | 1. FS          | 63           | 237           | 226           | 250           | 338           | 456           |
| Mathematik, Naturwissen-<br>schaften                    | 1. HS          | 79           | 201           | 203           | 157           | 228           | 263           |
|   | 1. FS          | 122          | 239           | 244           | 195           | 273           | 317           |
| Ingenieurwissenschaften                                 | 1. HS          | 121          | 294           | 218           | 272           | 269           | 245           |
|   | 1. FS          | 232          | 379           | 275           | 322           | 315           | 290           |
| <b>Internationales Hochschul-<br/>institut Zittau</b>   | <b>1. HS</b>   | <b>15</b>    | <b>44</b>     | <b>43</b>     | <b>42</b>     | <b>44</b>     | <b>64</b>     |
|   | <b>1. FS</b>   | <b>-</b>     | <b>-</b>      | <b>-</b>      | <b>-</b>      | <b>4</b>      | <b>-</b>      |
| Rechts-, Wirtschafts- und<br>Sozialwissenschaften       | 1. HS          | -            | 36            | 36            | 36            | 40            | 57            |
|   | 1. FS          | -            | -             | -             | -             | 4             | -             |
| Ingenieurwissenschaften                                 | 1. HS          | 15           | 8             | 7             | 6             | 4             | 7             |
|   | 1. FS          | -            | -             | -             | -             | -             | -             |
| <b>Handelshochschule Leipzig</b>                        |                |              |               |               |               |               |               |
| Rechts-, Wirtschafts- und<br>Sozialwissenschaften       | 1. HS          | -            | 1             | -             | -             | 10            | 19            |
|   | 1. FS          | -            | 6             | 3             | 7             | -             | 2             |
| <b>Zusammen</b>   | <b>1. HS</b>   | <b>6 837</b> | <b>10 546</b> | <b>10 800</b> | <b>11 357</b> | <b>12 391</b> | <b>13 183</b> |
|   | <b>1. FS</b>   | <b>9 060</b> | <b>14 750</b> | <b>14 469</b> | <b>14 858</b> | <b>16 335</b> | <b>17 696</b> |
| Kunsthochschulen  |                |              |               |               |               |               |               |
| <b>Hochschule für Bildende<br/>Künste Dresden</b>       |                |              |               |               |               |               |               |
| Kunst, Kunstwissenschaft                                | 1. HS          | 48           | 48            | 68            | 72            | 64            | 77            |
|   | 1. FS          | 74           | 92            | 117           | 115           | 111           | 136           |
| <b>Hochschule für Grafik und<br/>Buchkunst Leipzig</b>  |                |              |               |               |               |               |               |
| Kunst, Kunstwissenschaft                                | 1. HS          | 30           | 31            | 36            | 37            | 41            | 43            |
|   | 1. FS          | 51           | 75            | 85            | 78            | 85            | 80            |
| <b>Hochschule für Musik und<br/>Theater Leipzig</b>     |                |              |               |               |               |               |               |
| Kunst, Kunstwissenschaft                                | 1. HS          | 69           | 109           | 92            | 130           | 124           | 122           |
|   | 1. FS          | 113          | 138           | 126           | 203           | 185           | 210           |
| <b>Hochschule für Musik Dresden</b>                     |                |              |               |               |               |               |               |
| Kunst, Kunstwissenschaft                                | 1. HS          | 86           | 115           | 69            | 79            | 82            | 86            |
|   | 1. FS          | 135          | 175           | 127           | 143           | 128           | 135           |

Noch: 5. Studenten im 1. Hochschulsemester (1. HS) und 1. Fachsemester (1. FS) 1993 und 1997 bis 2001 nach Hochschulen und Fächergruppen

| Hochschule<br>Fächergruppe  | 1. HS<br>1. FS | 1993         | 1997         | 1998         | 1999         | 2000         | 2001         |
|---|----------------|--------------|--------------|--------------|--------------|--------------|--------------|
| noch: Kunsthochschulen  |                |              |              |              |              |              |              |
| <b>Palucca Schule Dresden -<br/>Hochschule für Tanz</b>                   |                |              |              |              |              |              |              |
| Kunst, Kunstwissenschaft  | 1. HS          | -            | 27           | 45           | 29           | 54           | 38           |
|   | 1. FS          | -            | 27           | 47           | 26           | 36           | 32           |
| <b>Hochschule für Kirchenmusik<br/>Dresden</b>                            |                |              |              |              |              |              |              |
| Kunst, Kunstwissenschaft  | 1. HS          | 10           | 10           | 10           | 5            | 11           | 7            |
|   | 1. FS          | 10           | 10           | 10           | 5            | 11           | 7            |
| <b>Hochschule für Kirchenmusik<br/>Görlitz</b>                            |                |              |              |              |              |              |              |
| Kunst, Kunstwissenschaft  | 1. HS          | -            | -            | -            | -            | 3            | 3            |
|   | 1. FS          | -            | -            | -            | -            | 3            | 3            |
| <b>Zusammen</b>   | <b>1. HS</b>   | <b>243</b>   | <b>340</b>   | <b>320</b>   | <b>352</b>   | <b>379</b>   | <b>376</b>   |
|   | <b>1. FS</b>   | <b>383</b>   | <b>517</b>   | <b>512</b>   | <b>570</b>   | <b>559</b>   | <b>603</b>   |
| Fachhochschulen<br>(ohne Verwaltungsfachhochschulen)                      |                |              |              |              |              |              |              |
| <b>Hochschule für Technik und<br/>Wirtschaft Dresden (FH)</b>             | <b>1. HS</b>   | <b>1 114</b> | <b>929</b>   | <b>1 011</b> | <b>1 024</b> | <b>1 108</b> | <b>1 094</b> |
|   | <b>1. FS</b>   | <b>782</b>   | <b>1 124</b> | <b>1 193</b> | <b>1 225</b> | <b>1 279</b> | <b>1 304</b> |
| Rechts-, Wirtschafts- und<br>Sozialwissenschaften                         | 1. HS          | 123          | 169          | 199          | 197          | 223          | 215          |
|   | 1. FS          | 100          | 177          | 198          | 214          | 213          | 209          |
| Mathematik, Naturwissen-<br>schaften                                      | 1. HS          | 75           | 119          | 120          | 121          | 124          | 126          |
|   | 1. FS          | 53           | 144          | 143          | 140          | 142          | 165          |
| Agrar-, Forst- und Ernährungs-<br>wissenschaften                          | 1. HS          | 70           | 81           | 81           | 84           | 88           | 91           |
|   | 1. FS          | 70           | 94           | 92           | 104          | 110          | 123          |
| Ingenieurwissenschaften   | 1. HS          | 836          | 542          | 588          | 607          | 658          | 648          |
|   | 1. FS          | 549          | 687          | 736          | 744          | 794          | 786          |
| Kunst, Kunstwissenschaft  | 1. HS          | 10           | 18           | 23           | 15           | 15           | 14           |
|   | 1. FS          | 10           | 22           | 24           | 23           | 20           | 21           |
| <b>Hochschule für Technik,<br/>Wirtschaft und Kultur<br/>Leipzig (FH)</b> | <b>1. HS</b>   | <b>974</b>   | <b>953</b>   | <b>1 088</b> | <b>1 239</b> | <b>1 078</b> | <b>1 130</b> |
|   | <b>1. FS</b>   | <b>772</b>   | <b>1 131</b> | <b>1 207</b> | <b>1 476</b> | <b>1 285</b> | <b>1 349</b> |
| Sprach- und Kulturwissen-<br>schaften                                     | 1. HS          | 117          | 76           | 83           | 85           | 68           | 62           |
|   | 1. FS          | 117          | 82           | 96           | 105          | 89           | 82           |
| Rechts-, Wirtschafts- und<br>Sozialwissenschaften                         | 1. HS          | 167          | 317          | 378          | 401          | 342          | 347          |
|   | 1. FS          | 173          | 388          | 404          | 477          | 417          | 425          |
| Mathematik, Naturwissen-<br>schaften                                      | 1. HS          | 52           | 106          | 108          | 153          | 139          | 156          |
|   | 1. FS          | 60           | 120          | 127          | 188          | 158          | 181          |

Noch: 5. Studenten im 1. Hochschulsemester (1. HS) und 1. Fachsemester (1. FS) 1993 und 1997 bis 2001  
nach Hochschulen und Fächergruppen

| Hochschule<br>Fächergruppe   | 1. HS<br>1. FS | 1993       | 1997       | 1998       | 1999       | 2000       | 2001         |
|--|----------------|------------|------------|------------|------------|------------|--------------|
| noch: Fachhochschulen<br>(ohne Verwaltungsfachhochschulen)             |                |            |            |            |            |            |              |
| Noch: Hochschule für Technik,<br>Wirtschaft und Kultur<br>Leipzig (FH) |                |            |            |            |            |            |              |
| Ingenieurwissenschaften  | 1. HS          | 638        | 454        | 519        | 600        | 529        | 565          |
|  | 1. FS          | 422        | 541        | 580        | 706        | 621        | 661          |
| <b>Hochschule Mittweida (FH)</b>                                       | <b>1. HS</b>   | <b>685</b> | <b>635</b> | <b>673</b> | <b>725</b> | <b>793</b> | <b>1 002</b> |
|  | <b>1. FS</b>   | <b>359</b> | <b>756</b> | <b>773</b> | <b>850</b> | <b>921</b> | <b>1 195</b> |
| Sprach- und Kulturwissen-<br>schaften                                  | 1. HS          | -          | -          | 47         | 49         | 94         | 103          |
|  | 1. FS          | -          | -          | 63         | 62         | 101        | 111          |
| Rechts-, Wirtschafts- und<br>Sozialwissenschaften                      | 1. HS          | 453        | 257        | 183        | 184        | 264        | 316          |
|  | 1. FS          | 228        | 286        | 214        | 251        | 291        | 396          |
| Mathematik, Naturwissen-<br>schaften                                   | 1. HS          | 36         | 61         | 81         | 97         | 87         | 185          |
|  | 1. FS          | 35         | 110        | 105        | 112        | 131        | 241          |
| Ingenieurwissenschaften  | 1. HS          | 196        | 317        | 362        | 395        | 348        | 398          |
|  | 1. FS          | 96         | 360        | 391        | 425        | 398        | 447          |
| <b>Hochschule Zittau/Görlitz (FH)</b>                                  | <b>1. HS</b>   | <b>659</b> | <b>827</b> | <b>781</b> | <b>746</b> | <b>759</b> | <b>712</b>   |
|  | <b>1. FS</b>   | <b>282</b> | <b>846</b> | <b>857</b> | <b>805</b> | <b>811</b> | <b>809</b>   |
| Sprach- und Kulturwissen-<br>schaften                                  | 1. HS          | -          | 48         | 61         | 48         | 52         | 79           |
|  | 1. FS          | -          | 63         | 69         | 53         | 54         | 85           |
| Rechts-, Wirtschafts- und<br>Sozialwissenschaften                      | 1. HS          | 316        | 407        | 344        | 298        | 303        | 288          |
|  | 1. FS          | 172        | 374        | 377        | 328        | 328        | 337          |
| Mathematik, Naturwissen-<br>schaften                                   | 1. HS          | 129        | 139        | 146        | 146        | 123        | 137          |
|  | 1. FS          | 28         | 145        | 152        | 153        | 129        | 145          |
| Ingenieurwissenschaften  | 1. HS          | 214        | 233        | 230        | 254        | 281        | 208          |
|  | 1. FS          | 82         | 264        | 259        | 271        | 300        | 242          |
| <b>Westfälische Hochschule<br/>Zwickau (FH)</b>                        | <b>1. HS</b>   | <b>677</b> | <b>754</b> | <b>705</b> | <b>827</b> | <b>882</b> | <b>878</b>   |
|  | <b>1. FS</b>   | <b>379</b> | <b>829</b> | <b>795</b> | <b>935</b> | <b>985</b> | <b>985</b>   |
| Sprach- und Kulturwissen-<br>schaften                                  | 1. HS          | -          | 31         | 41         | 43         | 66         | 70           |
|  | 1. FS          | -          | 40         | 43         | 45         | 76         | 73           |
| Rechts-, Wirtschafts- und<br>Sozialwissenschaften                      | 1. HS          | 286        | 291        | 197        | 241        | 277        | 260          |
|  | 1. FS          | 154        | 315        | 231        | 287        | 306        | 301          |
| Mathematik, Naturwissen-<br>schaften                                   | 1. HS          | 35         | 63         | 59         | 56         | 84         | 74           |
|  | 1. FS          | 40         | 67         | 65         | 62         | 100        | 75           |
| Ingenieurwissenschaften  | 1. HS          | 289        | 338        | 383        | 458        | 427        | 441          |
|  | 1. FS          | 159        | 372        | 425        | 504        | 468        | 499          |
| Kunst, Kunstwissenschaft   | 1. HS          | 67         | 31         | 25         | 29         | 28         | 33           |
|  | 1. FS          | 26         | 35         | 31         | 37         | 35         | 37           |

Noch: 5. Studenten im 1. Hochschulsemester (1. HS) und 1. Fachsemester (1. FS) 1993 und 1997 bis 2001 nach Hochschulen und Fächergruppen

| Hochschule<br>Fächergruppe   | 1. HS<br>1. FS | 1993                         | 1997                         | 1998                         | 1999                         | 2000                         | 2001                         |
|--|----------------|------------------------------|------------------------------|------------------------------|------------------------------|------------------------------|------------------------------|
| noch: Fachhochschulen<br>(ohne Verwaltungsfachhochschulen)                           |                |                              |                              |                              |                              |                              |                              |
| <b>Fachhochschule für Polizei<br/>Sachsen Rothenburg</b>                             |                |                              |                              |                              |                              |                              |                              |
| Rechts-, Wirtschafts- und<br>Sozialwissenschaften                                    | 1. HS<br>1. FS | -<br>-                       | 62<br>114                    | 67<br>103                    | 119<br>149                   | 78<br>106                    | 94<br>119                    |
| <b>Fachhochschule der<br/>Deutschen Telekom AG<br/>Leipzig</b>                       |                |                              |                              |                              |                              |                              |                              |
| Ingenieurwissenschaften  | 1. HS<br>1. FS | 107<br>108                   | 70<br>79                     | 109<br>114                   | 130<br>136                   | 82<br>82                     | 159<br>159                   |
| <b>Ev. Hochschule für<br/>Soziale Arbeit Dresden (FH)</b>                            |                |                              |                              |                              |                              |                              |                              |
| Rechts-, Wirtschafts- und<br>Sozialwissenschaften                                    | 1. HS<br>1. FS | 96<br>103                    | 90<br>103                    | 91<br>105                    | 87<br>103                    | 94<br>106                    | 93<br>102                    |
| <b>Fachhochschule für<br/>Religionspädagogik und<br/>Gemeindediakonie Moritzburg</b> |                |                              |                              |                              |                              |                              |                              |
| Sprach- und Kulturwissen-<br>schaften  | 1. HS<br>1. FS | 17<br>17                     | 17<br>17                     | 21<br>24                     | 17<br>19                     | 19<br>20                     | 19<br>20                     |
| <b>AKAD.Die Privat-Hochschulen.<br/>Fachhochschule Leipzig</b>                       | 1. HS<br>1. FS | <b>55</b><br><b>41</b>       | <b>80</b><br><b>175</b>      | <b>88</b><br><b>161</b>      | <b>86</b><br><b>167</b>      | <b>85</b><br><b>246</b>      | <b>88</b><br><b>262</b>      |
| Rechts-, Wirtschafts- und<br>Sozialwissenschaften                                    | 1. HS<br>1. FS | 53<br>41                     | 74<br>163                    | 86<br>154                    | 77<br>152                    | 78<br>228                    | 85<br>259                    |
| Mathematik, Naturwissen-<br>schaften   | 1. HS<br>1. FS | 2<br>-                       | 6<br>12                      | 2<br>7                       | 9<br>15                      | 7<br>18                      | 3<br>3                       |
| <b>Vogtländische Fachhochschule<br/>Plauen</b>                                       |                |                              |                              |                              |                              |                              |                              |
| Rechts-, Wirtschafts- und<br>Sozialwissenschaften                                    | 1. HS<br>1. FS | -<br>-                       | -<br>-                       | 12<br>15                     | 18<br>21                     | 38<br>50                     | 81<br>107                    |
| <b>Zusammen</b>  | 1. HS<br>1. FS | <b>4 384</b><br><b>2 843</b> | <b>4 417</b><br><b>5 174</b> | <b>4 646</b><br><b>5 347</b> | <b>5 018</b><br><b>5 886</b> | <b>5 016</b><br><b>5 891</b> | <b>5 350</b><br><b>6 411</b> |
| Verwaltungsfachhochschulen   |                |                              |                              |                              |                              |                              |                              |
| <b>Fachhochschule der<br/>Sächsischen Verwaltung<br/>Meißen</b>                      |                |                              |                              |                              |                              |                              |                              |
| Rechts-, Wirtschafts- und<br>Sozialwissenschaften                                    | 1. HS<br>1. FS | 635<br>745                   | 224<br>242                   | 275<br>301                   | 258<br>273                   | 227<br>242                   | 249<br>273                   |

**6. Studienanfänger 1993 und 1997 bis 2001 nach Alter und Hochschularten (in Prozent)**

| Alter in Jahren         | 1993       |            |            | 1997       |            |            | 1998       |            |            |
|-------------------------|------------|------------|------------|------------|------------|------------|------------|------------|------------|
|                         | insgesamt  | männlich   | weiblich   | insgesamt  | männlich   | weiblich   | insgesamt  | männlich   | weiblich   |
| <b>Hochschulen</b>      |            |            |            |            |            |            |            |            |            |
| unter 19                | 16,7       | 8,5        | 26,2       | 13,3       | 2,6        | 24,0       | 11,6       | 2,6        | 20,5       |
| 19                      | 19,7       | 13,0       | 27,5       | 28,2       | 23,7       | 32,6       | 26,3       | 22,6       | 30,1       |
| 20                      | 14,3       | 17,9       | 10,2       | 22,5       | 29,9       | 15,1       | 23,5       | 30,2       | 16,8       |
| 21                      | 10,9       | 13,6       | 7,7        | 10,5       | 13,0       | 7,9        | 11,7       | 14,3       | 9,1        |
| 22                      | 7,8        | 9,1        | 6,4        | 6,5        | 7,4        | 5,7        | 6,4        | 7,0        | 5,8        |
| 23                      | 6,0        | 7,0        | 4,8        | 4,9        | 6,2        | 3,5        | 4,6        | 5,4        | 3,9        |
| 24                      | 5,2        | 7,1        | 2,9        | 3,1        | 4,0        | 2,2        | 3,5        | 4,6        | 2,4        |
| 25                      | 4,4        | 6,3        | 2,3        | 2,4        | 2,9        | 1,8        | 2,2        | 2,4        | 2,0        |
| 26                      | 2,7        | 3,6        | 1,7        | 1,7        | 2,0        | 1,4        | 1,8        | 2,3        | 1,3        |
| 27 und mehr             | 12,2       | 13,9       | 10,3       | 7,0        | 8,2        | 5,9        | 8,4        | 8,7        | 8,1        |
| <b>Insgesamt</b>        | <b>100</b> | <b>100</b> | <b>100</b> | <b>100</b> | <b>100</b> | <b>100</b> | <b>100</b> | <b>100</b> | <b>100</b> |
| <b>Universitäten</b>    |            |            |            |            |            |            |            |            |            |
| unter 19                | 19,9       | 10,8       | 29,0       | 14,2       | 2,6        | 24,5       | 12,2       | 2,8        | 20,6       |
| 19                      | 24,5       | 18,2       | 30,9       | 30,4       | 25,7       | 34,6       | 27,0       | 22,9       | 30,6       |
| 20                      | 17,6       | 24,1       | 11,1       | 23,5       | 32,5       | 15,5       | 25,3       | 33,3       | 18,1       |
| 21                      | 11,8       | 16,3       | 7,2        | 10,5       | 13,7       | 7,7        | 11,6       | 14,9       | 8,8        |
| 22                      | 7,8        | 9,3        | 6,4        | 5,5        | 5,8        | 5,3        | 5,9        | 6,4        | 5,5        |
| 23                      | 4,8        | 5,6        | 3,9        | 3,8        | 4,4        | 3,3        | 3,8        | 4,2        | 3,5        |
| 24                      | 3,2        | 4,0        | 2,4        | 2,4        | 3,1        | 1,9        | 2,6        | 3,2        | 2,1        |
| 25                      | 2,6        | 3,3        | 1,9        | 2,0        | 2,5        | 1,5        | 1,7        | 1,6        | 1,8        |
| 26                      | 1,6        | 1,9        | 1,3        | 1,3        | 1,5        | 1,1        | 1,5        | 1,7        | 1,3        |
| 27 und mehr             | 6,1        | 6,5        | 5,8        | 6,4        | 8,3        | 4,7        | 8,4        | 9,1        | 7,7        |
| <b>Zusammen</b>         | <b>100</b> | <b>100</b> | <b>100</b> | <b>100</b> | <b>100</b> | <b>100</b> | <b>100</b> | <b>100</b> | <b>100</b> |
| <b>Kunsthochschulen</b> |            |            |            |            |            |            |            |            |            |
| unter 19                | 13,6       | 10,6       | 16,2       | 13,5       | 8,0        | 17,3       | 11,9       | 6,3        | 15,5       |
| 19                      | 17,3       | 9,7        | 23,8       | 17,4       | 14,5       | 19,3       | 15,0       | 14,3       | 15,5       |
| 20                      | 14,0       | 11,5       | 16,2       | 19,7       | 18,1       | 20,8       | 21,3       | 21,4       | 21,1       |
| 21                      | 8,2        | 10,6       | 6,2        | 11,5       | 18,8       | 6,4        | 9,7        | 11,9       | 8,2        |
| 22                      | 6,6        | 13,3       | 0,8        | 7,1        | 8,7        | 5,9        | 9,1        | 11,1       | 7,7        |
| 23                      | 10,7       | 12,4       | 9,2        | 5,9        | 7,2        | 5,0        | 7,5        | 5,6        | 8,8        |
| 24                      | 7,0        | 3,5        | 10,0       | 5,0        | 7,2        | 3,5        | 6,9        | 4,8        | 8,2        |
| 25                      | 4,1        | 6,2        | 2,3        | 5,9        | 4,3        | 6,9        | 5,0        | 4,8        | 5,2        |
| 26                      | 6,6        | 7,1        | 6,2        | 4,1        | 4,3        | 4,0        | 3,1        | 5,6        | 1,5        |
| 27 und mehr             | 11,9       | 15,0       | 9,2        | 10,0       | 8,7        | 10,9       | 10,6       | 14,3       | 8,2        |
| <b>Zusammen</b>         | <b>100</b> | <b>100</b> | <b>100</b> | <b>100</b> | <b>100</b> | <b>100</b> | <b>100</b> | <b>100</b> | <b>100</b> |

| 1999             |          |          | 2000      |          |          | 2001      |          |          | Alter in Jahren |
|------------------|----------|----------|-----------|----------|----------|-----------|----------|----------|-----------------|
| insgesamt        | männlich | weiblich | insgesamt | männlich | weiblich | insgesamt | männlich | weiblich |                 |
| Hochschulen      |          |          |           |          |          |           |          |          |                 |
| 11,0             | 2,6      | 19,8     | 10,4      | 2,2      | 19,3     | 9,4       | 2,5      | 17,3     | unter 19        |
| 26,3             | 21,7     | 31,1     | 25,6      | 21,9     | 29,6     | 24,3      | 20,7     | 28,4     | 19              |
| 22,6             | 28,9     | 16,0     | 24,0      | 30,2     | 17,3     | 22,8      | 28,0     | 16,8     | 20              |
| 11,8             | 14,1     | 9,4      | 11,6      | 13,6     | 9,5      | 12,3      | 14,1     | 10,2     | 21              |
| 7,9              | 8,7      | 7,1      | 8,0       | 8,4      | 7,6      | 8,8       | 9,1      | 8,4      | 22              |
| 5,2              | 5,9      | 4,5      | 5,9       | 7,1      | 4,6      | 6,3       | 7,2      | 5,3      | 23              |
| 3,3              | 4,2      | 2,3      | 3,5       | 3,9      | 3,1      | 4,4       | 5,0      | 3,7      | 24              |
| 2,4              | 3,0      | 1,8      | 2,3       | 2,7      | 1,8      | 2,6       | 3,0      | 2,2      | 25              |
| 1,7              | 2,1      | 1,4      | 1,7       | 2,2      | 1,3      | 1,9       | 2,2      | 1,5      | 26              |
| 7,7              | 8,7      | 6,6      | 7,0       | 7,7      | 6,1      | 7,2       | 8,1      | 6,3      | 27 und mehr     |
| 100              | 100      | 100      | 100       | 100      | 100      | 100       | 100      | 100      | Insgesamt       |
| Universitäten    |          |          |           |          |          |           |          |          |                 |
| 11,4             | 2,7      | 19,3     | 10,9      | 2,4      | 19,3     | 10,3      | 2,8      | 18,0     | unter 19        |
| 28,0             | 22,9     | 32,8     | 27,8      | 23,9     | 31,6     | 26,6      | 22,9     | 30,3     | 19              |
| 23,6             | 31,1     | 16,7     | 25,5      | 33,4     | 17,7     | 25,0      | 32,0     | 17,8     | 20              |
| 12,2             | 15,3     | 9,3      | 11,7      | 14,0     | 9,5      | 12,5      | 15,3     | 9,5      | 21              |
| 7,2              | 7,5      | 6,9      | 7,0       | 6,9      | 7,2      | 7,7       | 7,7      | 7,8      | 22              |
| 4,4              | 4,6      | 4,2      | 4,8       | 5,3      | 4,3      | 5,0       | 5,2      | 4,7      | 23              |
| 2,6              | 3,1      | 2,1      | 3,1       | 3,2      | 2,9      | 3,5       | 3,4      | 3,5      | 24              |
| 2,0              | 2,5      | 1,5      | 1,7       | 1,9      | 1,5      | 2,1       | 2,3      | 1,9      | 25              |
| 1,4              | 1,5      | 1,2      | 1,4       | 1,6      | 1,2      | 1,4       | 1,6      | 1,2      | 26              |
| 7,2              | 8,7      | 5,8      | 6,1       | 7,3      | 4,9      | 6,1       | 6,8      | 5,3      | 27 und mehr     |
| 100              | 100      | 100      | 100       | 100      | 100      | 100       | 100      | 100      | Zusammen        |
| Kunsthochschulen |          |          |           |          |          |           |          |          |                 |
| 14,8             | 9,1      | 18,2     | 11,9      | 7,9      | 14,5     | 10,9      | 10,0     | 11,4     | unter 19        |
| 17,0             | 7,6      | 22,7     | 15,3      | 8,6      | 19,8     | 15,4      | 11,4     | 17,8     | 19              |
| 16,5             | 18,2     | 15,5     | 19,3      | 21,1     | 18,1     | 15,7      | 14,3     | 16,5     | 20              |
| 11,4             | 15,2     | 9,1      | 11,9      | 17,8     | 7,9      | 13,3      | 15,0     | 12,3     | 21              |
| 8,0              | 9,1      | 7,3      | 9,8       | 12,5     | 7,9      | 9,6       | 7,9      | 10,6     | 22              |
| 6,5              | 6,8      | 6,4      | 6,6       | 3,9      | 8,4      | 10,1      | 8,6      | 11,0     | 23              |
| 5,4              | 9,1      | 3,2      | 5,8       | 7,2      | 4,8      | 6,6       | 7,1      | 6,4      | 24              |
| 5,1              | 8,3      | 3,2      | 2,9       | 3,9      | 2,2      | 4,5       | 5,0      | 4,2      | 25              |
| 4,5              | 4,5      | 4,5      | 5,5       | 4,6      | 6,2      | 3,2       | 3,6      | 3,0      | 26              |
| 10,8             | 12,1     | 10,0     | 11,1      | 12,5     | 10,1     | 10,6      | 17,1     | 6,8      | 27 und mehr     |
| 100              | 100      | 100      | 100       | 100      | 100      | 100       | 100      | 100      | Zusammen        |

## Noch: 6. Studienanfänger 1993 und 1997 bis 2001 nach Alter und Hochschularten (in Prozent)

| Alter in Jahren  | 1993       |            |            | 1997       |            |            | 1998       |            |            |
|--|------------|------------|------------|------------|------------|------------|------------|------------|------------|
|  | insgesamt  | männlich   | weiblich   | insgesamt  | männlich   | weiblich   | insgesamt  | männlich   | weiblich   |
| <b>Fachhochschulen (ohne Verwaltungsfachhochschulen)</b> |            |            |            |            |            |            |            |            |            |
| unter 19   | 8,6        | 4,7        | 15,4       | 10,2       | 2,4        | 21,7       | 9,0        | 2,0        | 19,2       |
| 19   | 10,3       | 6,1        | 17,6       | 23,0       | 20,0       | 27,4       | 24,7       | 21,8       | 28,9       |
| 20   | 10,1       | 10,8       | 8,7        | 21,0       | 25,8       | 14,0       | 20,3       | 24,9       | 13,6       |
| 21   | 10,4       | 10,6       | 10,1       | 10,6       | 11,7       | 9,1        | 12,6       | 13,6       | 11,1       |
| 22   | 8,7        | 9,0        | 8,2        | 9,0        | 10,4       | 7,0        | 7,5        | 8,1        | 6,6        |
| 23   | 8,1        | 8,5        | 7,3        | 7,5        | 9,9        | 4,1        | 6,5        | 7,7        | 4,8        |
| 24   | 8,6        | 11,3       | 3,7        | 4,5        | 5,5        | 3,1        | 5,5        | 7,3        | 2,9        |
| 25   | 7,7        | 10,0       | 3,7        | 3,1        | 3,7        | 2,3        | 3,1        | 3,6        | 2,3        |
| 26   | 4,5        | 5,7        | 2,5        | 2,6        | 2,9        | 2,1        | 2,5        | 3,2        | 1,4        |
| 27 und mehr  | 23,1       | 23,3       | 22,8       | 8,4        | 7,8        | 9,4        | 8,4        | 7,8        | 9,3        |
| <b>Zusammen</b>  | <b>100</b> | <b>100</b> | <b>100</b> | <b>100</b> | <b>100</b> | <b>100</b> | <b>100</b> | <b>100</b> | <b>100</b> |
| <b>Verwaltungsfachhochschulen</b>                        |            |            |            |            |            |            |            |            |            |
| unter 19   | 39,4       | 25,2       | 43,8       | 30,4       | 6,1        | 40,5       | 28,4       | 8,9        | 37,8       |
| 19   | 34,3       | 25,2       | 37,2       | 41,1       | 45,5       | 39,2       | 41,5       | 42,2       | 41,1       |
| 20   | 8,2        | 11,9       | 7,0        | 11,6       | 21,2       | 7,6        | 13,5       | 31,1       | 4,9        |
| 21   | 5,0        | 8,6        | 3,9        | 4,5        | 4,5        | 4,4        | 2,2        | 5,6        | 0,5        |
| 22   | 2,5        | 4,0        | 2,1        | 3,1        | 1,5        | 3,8        | 2,2        | -          | 3,2        |
| 23   | 2,8        | 6,0        | 1,9        | 0,9        | 1,5        | 0,6        | 1,1        | -          | 1,6        |
| 24   | 2,0        | 4,6        | 1,2        | 1,3        | 4,5        | -          | 1,1        | 2,2        | 0,5        |
| 25   | 1,7        | 5,3        | 0,6        | 1,8        | 1,5        | 1,9        | 2,2        | 3,3        | 1,6        |
| 26   | 0,9        | 2,0        | 0,6        | 1,3        | 4,5        | -          | 1,8        | -          | 2,7        |
| 27 und mehr  | 3,0        | 7,3        | 1,7        | 4,0        | 9,1        | 1,9        | 6,2        | 6,7        | 5,9        |
| <b>Zusammen</b>  | <b>100</b> | <b>100</b> | <b>100</b> | <b>100</b> | <b>100</b> | <b>100</b> | <b>100</b> | <b>100</b> | <b>100</b> |



| 1999  |          |          | 2000      |          |          | 2001      |          |          | Alter in Jahren |
|---|----------|----------|-----------|----------|----------|-----------|----------|----------|-----------------|
| insgesamt   | männlich | weiblich | insgesamt | männlich | weiblich | insgesamt | männlich | weiblich |                 |
| Fachhochschulen (ohne Verwaltungsfachhochschulen) |          |          |           |          |          |           |          |          |                 |
| 8,6   | 1,9      | 18,9     | 8,0       | 1,7      | 17,9     | 6,5       | 1,8      | 14,5     | unter 19        |
| 22,4  | 19,8     | 26,2     | 20,1      | 18,0     | 23,4     | 18,7      | 16,5     | 22,5     | 19              |
| 21,2  | 25,5     | 14,6     | 21,3      | 24,1     | 17,1     | 18,5      | 20,8     | 14,5     | 20              |
| 11,4  | 11,9     | 10,6     | 11,6      | 12,7     | 10,0     | 12,1      | 11,7     | 12,6     | 21              |
| 9,8   | 10,9     | 8,2      | 10,5      | 11,4     | 9,2      | 11,5      | 12,1     | 10,5     | 22              |
| 7,2   | 8,4      | 5,3      | 8,7       | 11,0     | 5,2      | 9,3       | 11,1     | 6,3      | 23              |
| 5,0   | 6,1      | 3,3      | 4,7       | 5,3      | 3,7      | 6,5       | 7,9      | 4,1      | 24              |
| 3,3   | 3,9      | 2,6      | 3,8       | 4,4      | 2,7      | 3,9       | 4,5      | 2,9      | 25              |
| 2,5   | 3,1      | 1,5      | 2,4       | 3,2      | 1,1      | 3,0       | 3,3      | 2,4      | 26              |
| 8,6   | 8,5      | 8,8      | 8,8       | 8,2      | 9,7      | 10,0      | 10,2     | 9,7      | 27 und mehr     |
| 100   | 100      | 100      | 100       | 100      | 100      | 100       | 100      | 100      | Zusammen        |
| Verwaltungsfachhochschulen                        |          |          |           |          |          |           |          |          |                 |
| 33,7  | 5,3      | 45,4     | 32,6      | 1,7      | 43,2     | 23,3      | 1,4      | 32,0     | unter 19        |
| 38,4  | 37,3     | 38,8     | 39,6      | 39,7     | 39,6     | 36,5      | 35,2     | 37,1     | 19              |
| 13,2  | 30,7     | 6,0      | 9,7       | 29,3     | 3,0      | 12,0      | 26,8     | 6,2      | 20              |
| 3,9   | 8,0      | 2,2      | 5,7       | 8,6      | 4,7      | 5,6       | 8,5      | 4,5      | 21              |
| 1,6   | 2,7      | 1,1      | 1,8       | -        | 2,4      | 6,4       | 4,2      | 7,3      | 22              |
| 1,6   | 1,3      | 1,6      | 1,3       | 1,7      | 1,2      | 5,6       | 5,6      | 5,6      | 23              |
| -   | -        | -        | 1,8       | 1,7      | 1,8      | 2,8       | 2,8      | 2,8      | 24              |
| 0,4   | 1,3      | -        | 0,4       | 1,7      | -        | 1,6       | 2,8      | 1,1      | 25              |
| 0,4   | -        | 0,5      | 0,9       | 1,7      | 0,6      | 0,4       | 1,4      | -        | 26              |
| 7,0   | 13,3     | 4,4      | 6,2       | 13,8     | 3,6      | 5,6       | 11,3     | 3,4      | 27 und mehr     |
| 100   | 100      | 100      | 100       | 100      | 100      | 100       | 100      | 100      | Zusammen        |

## 7. Deutsche Studienanfänger 1993 und 1997 bis 2001 nach dem Land des Erwerbs der Hochschulzugangsberechtigung und Hochschularten

| Land des Erwerbs der Hochschulzugangsberechtigung | 1993    |         | 1997    |         | 1998    |         |
|---|---------|---------|---------|---------|---------|---------|
|   | absolut | Prozent | absolut | Prozent | absolut | Prozent |

|                        |               |            |               |            |               |            |
|------------------------|---------------|------------|---------------|------------|---------------|------------|
| <b>Hochschulen</b>     |               |            |               |            |               |            |
| Baden-Württemberg      | 252           | 2,2        | 273           | 2,0        | 293           | 2,1        |
| Bayern                 | 303           | 2,7        | 327           | 2,4        | 273           | 1,9        |
| Berlin                 | 72            | 0,6        | 166           | 1,2        | 158           | 1,1        |
| Brandenburg            | 593           | 5,2        | 648           | 4,7        | 702           | 5,0        |
| Bremen                 | 11            | 0,1        | 26            | 0,2        | 16            | 0,1        |
| Hamburg                | 27            | 0,2        | 30            | 0,2        | 39            | 0,3        |
| Hessen                 | 85            | 0,8        | 106           | 0,8        | 136           | 1,0        |
| Mecklenburg-Vorpommern | 145           | 1,3        | 182           | 1,3        | 175           | 1,2        |
| Niedersachsen          | 136           | 1,2        | 214           | 1,5        | 198           | 1,4        |
| Nordrhein-Westfalen    | 245           | 2,2        | 298           | 2,1        | 323           | 2,3        |
| Rheinland-Pfalz        | 45            | 0,4        | 49            | 0,4        | 61            | 0,4        |
| Saarland               | 7             | 0,1        | 13            | 0,1        | 8             | 0,1        |
| Sachsen                | 7 895         | 69,7       | 9 527         | 68,6       | 9 736         | 69,1       |
| Sachsen-Anhalt         | 725           | 6,4        | 973           | 7,0        | 968           | 6,9        |
| Schleswig-Holstein     | 46            | 0,4        | 74            | 0,5        | 57            | 0,4        |
| Thüringen              | 675           | 6,0        | 932           | 6,7        | 893           | 6,3        |
| Ausland                | 44            | 0,4        | 59            | 0,4        | 61            | 0,4        |
| Ohne Angabe            | 19            | 0,2        | -             | -          | -             | -          |
| <b>Insgesamt</b>       | <b>11 325</b> | <b>100</b> | <b>13 897</b> | <b>100</b> | <b>14 097</b> | <b>100</b> |

|                        |              |            |              |            |              |            |
|------------------------|--------------|------------|--------------|------------|--------------|------------|
| <b>Universitäten</b>   |              |            |              |            |              |            |
| Baden-Württemberg      | 178          | 2,9        | 211          | 2,3        | 200          | 2,2        |
| Bayern                 | 232          | 3,8        | 257          | 2,8        | 190          | 2,1        |
| Berlin                 | 29           | 0,5        | 105          | 1,1        | 120          | 1,3        |
| Brandenburg            | 310          | 5,0        | 475          | 5,2        | 494          | 5,4        |
| Bremen                 | 6            | 0,1        | 25           | 0,3        | 12           | 0,1        |
| Hamburg                | 22           | 0,4        | 20           | 0,2        | 31           | 0,3        |
| Hessen                 | 64           | 1,0        | 87           | 0,9        | 102          | 1,1        |
| Mecklenburg-Vorpommern | 97           | 1,6        | 132          | 1,4        | 145          | 1,6        |
| Niedersachsen          | 89           | 1,4        | 176          | 1,9        | 164          | 1,8        |
| Nordrhein-Westfalen    | 186          | 3,0        | 249          | 2,7        | 259          | 2,8        |
| Rheinland-Pfalz        | 41           | 0,7        | 39           | 0,4        | 46           | 0,5        |
| Saarland               | 5            | 0,1        | 7            | 0,1        | 6            | 0,1        |
| Sachsen                | 3 996        | 65,0       | 6 024        | 65,6       | 6 106        | 66,4       |
| Sachsen-Anhalt         | 443          | 7,2        | 689          | 7,5        | 673          | 7,3        |
| Schleswig-Holstein     | 32           | 0,5        | 62           | 0,7        | 51           | 0,6        |
| Thüringen              | 383          | 6,2        | 581          | 6,3        | 557          | 6,1        |
| Ausland                | 35           | 0,6        | 42           | 0,5        | 46           | 0,5        |
| Ohne Angabe            | -            | -          | -            | -          | -            | -          |
| <b>Zusammen</b>        | <b>6 148</b> | <b>100</b> | <b>9 181</b> | <b>100</b> | <b>9 202</b> | <b>100</b> |

|                         |   |     |    |     |    |     |
|-------------------------|---|-----|----|-----|----|-----|
| <b>Kunsthochschulen</b> |   |     |    |     |    |     |
| Baden-Württemberg       | 8 | 3,6 | 13 | 4,9 | 19 | 7,3 |
| Bayern                  | 8 | 3,6 | 14 | 5,2 | 15 | 5,8 |
| Berlin                  | 6 | 2,7 | 19 | 7,1 | 13 | 5,0 |
| Brandenburg             | 3 | 1,4 | 12 | 4,5 | 9  | 3,5 |
| Bremen                  | 1 | 0,5 | 1  | 0,4 | 2  | 0,8 |
| Hamburg                 | 1 | 0,5 | 2  | 0,7 | 2  | 0,8 |
| Hessen                  | 1 | 0,5 | 3  | 1,1 | 7  | 2,7 |

| 1999             |         | 2000    |         | 2001    |         | Land des Erwerbs der<br>Hochschulzugangsberechtigung |
|------------------|---------|---------|---------|---------|---------|--|
| absolut          | Prozent | absolut | Prozent | absolut | Prozent |  |
| Hochschulen      |         |         |         |         |         |  |
| 284              | 1,9     | 249     | 1,6     | 312     | 1,9     | Baden-Württemberg                                    |
| 216              | 1,5     | 318     | 2,0     | 405     | 2,5     | Bayern   |
| 180              | 1,2     | 226     | 1,4     | 254     | 1,6     | Berlin   |
| 726              | 4,9     | 792     | 5,0     | 888     | 5,4     | Brandenburg  |
| 19               | 0,1     | 15      | 0,1     | 28      | 0,2     | Bremen   |
| 36               | 0,2     | 39      | 0,2     | 49      | 0,3     | Hamburg  |
| 141              | 0,9     | 157     | 1,0     | 171     | 1,0     | Hessen   |
| 195              | 1,3     | 191     | 1,2     | 160     | 1,0     | Mecklenburg-Vorpommern                               |
| 196              | 1,3     | 206     | 1,3     | 277     | 1,7     | Niedersachsen  |
| 260              | 1,7     | 302     | 1,9     | 330     | 2,0     | Nordrhein-Westfalen                                  |
| 55               | 0,4     | 65      | 0,4     | 74      | 0,5     | Rheinland-Pfalz                                      |
| 5                | 0       | 12      | 0,1     | 17      | 0,1     | Saarland   |
| 10 487           | 70,6    | 10 979  | 69,6    | 11 414  | 69,7    | Sachsen  |
| 1 001            | 6,7     | 1 026   | 6,5     | 747     | 4,6     | Sachsen-Anhalt                                       |
| 70               | 0,5     | 79      | 0,5     | 91      | 0,6     | Schleswig-Holstein                                   |
| 911              | 6,1     | 1 027   | 6,5     | 1 107   | 6,8     | Thüringen  |
| 78               | 0,5     | 84      | 0,5     | 47      | 0,3     | Ausland  |
| 2                | 0       | -       | -       | -       | -       | Ohne Angabe  |
| 14 862           | 100     | 15 767  | 100     | 16 371  | 100     | Insgesamt  |
| Universitäten    |         |         |         |         |         |  |
| 214              | 2,2     | 201     | 1,9     | 255     | 2,3     | Baden-Württemberg                                    |
| 155              | 1,6     | 242     | 2,3     | 314     | 2,9     | Bayern   |
| 144              | 1,5     | 189     | 1,8     | 208     | 1,9     | Berlin   |
| 535              | 5,6     | 590     | 5,6     | 676     | 6,2     | Brandenburg  |
| 12               | 0,1     | 12      | 0,1     | 24      | 0,2     | Bremen   |
| 30               | 0,3     | 33      | 0,3     | 42      | 0,4     | Hamburg  |
| 106              | 1,1     | 123     | 1,2     | 139     | 1,3     | Hessen   |
| 145              | 1,5     | 151     | 1,4     | 118     | 1,1     | Mecklenburg-Vorpommern                               |
| 149              | 1,6     | 173     | 1,6     | 243     | 2,2     | Niedersachsen  |
| 204              | 2,1     | 246     | 2,3     | 268     | 2,4     | Nordrhein-Westfalen                                  |
| 47               | 0,5     | 51      | 0,5     | 64      | 0,6     | Rheinland-Pfalz                                      |
| 3                | 0       | 9       | 0,1     | 9       | 0,1     | Saarland   |
| 6 514            | 68,0    | 6 978   | 66,2    | 7 304   | 66,5    | Sachsen  |
| 678              | 7,1     | 747     | 7,1     | 484     | 4,4     | Sachsen-Anhalt                                       |
| 59               | 0,6     | 71      | 0,7     | 82      | 0,7     | Schleswig-Holstein                                   |
| 521              | 5,4     | 661     | 6,3     | 721     | 6,6     | Thüringen  |
| 66               | 0,7     | 67      | 0,6     | 32      | 0,3     | Ausland  |
| -                | -       | -       | -       | -       | -       | Ohne Angabe  |
| 9 582            | 100     | 10 544  | 100     | 10 983  | 100     | Zusammen   |
| Kunsthochschulen |         |         |         |         |         |  |
| 18               | 6,7     | 14      | 4,9     | 12      | 4,4     | Baden-Württemberg                                    |
| 11               | 4,1     | 11      | 3,9     | 10      | 3,7     | Bayern   |
| 12               | 4,5     | 13      | 4,6     | 12      | 4,4     | Berlin   |
| 12               | 4,5     | 16      | 5,6     | 10      | 3,7     | Brandenburg  |
| 2                | 0,7     | 1       | 0,4     | -       | -       | Bremen   |
| 5                | 1,9     | 2       | 0,7     | 5       | 1,8     | Hamburg  |
| 3                | 1,1     | 4       | 1,4     | 3       | 1,1     | Hessen   |

Noch: 7. Deutsche Studienanfänger 1993 und 1997 bis 2001 nach dem Land des Erwerbs  
der Hochschulzugangsberechtigung und Hochschularten

| Land des Erwerbs der<br>Hochschulzugangsberechtigung | 1993    |         | 1997    |         | 1998    |         |
|--|---------|---------|---------|---------|---------|---------|
|  | absolut | Prozent | absolut | Prozent | absolut | Prozent |

noch: Kunsthochschulen

|                        |            |            |            |            |            |            |
|------------------------|------------|------------|------------|------------|------------|------------|
| Mecklenburg-Vorpommern | 6          | 2,7        | 5          | 1,9        | 2          | 0,8        |
| Niedersachsen          | 4          | 1,8        | 5          | 1,9        | 9          | 3,5        |
| Nordrhein-Westfalen    | 8          | 3,6        | 11         | 4,1        | 12         | 4,6        |
| Rheinland-Pfalz        | 1          | 0,5        | 3          | 1,1        | 3          | 1,2        |
| Saarland               | 1          | 0,5        | -          | -          | -          | -          |
| Sachsen                | 139        | 62,9       | 124        | 46,3       | 138        | 53,1       |
| Sachsen-Anhalt         | 18         | 8,1        | 27         | 10,1       | 13         | 5,0        |
| Schleswig-Holstein     | 6          | 2,7        | 5          | 1,9        | -          | -          |
| Thüringen              | 10         | 4,5        | 23         | 8,6        | 8          | 3,1        |
| Ausland                | -          | -          | 1          | 0,4        | 8          | 3,1        |
| <b>Zusammen</b>        | <b>221</b> | <b>100</b> | <b>268</b> | <b>100</b> | <b>260</b> | <b>100</b> |

Fachhochschulen (ohne Verwaltungsfachhochschulen)

|                        |              |            |              |            |              |            |
|------------------------|--------------|------------|--------------|------------|--------------|------------|
| Baden-Württemberg      | 65           | 1,5        | 49           | 1,2        | 73           | 1,7        |
| Bayern                 | 62           | 1,4        | 55           | 1,3        | 67           | 1,5        |
| Berlin                 | 37           | 0,9        | 42           | 1,0        | 25           | 0,6        |
| Brandenburg            | 269          | 6,2        | 153          | 3,6        | 187          | 4,3        |
| Bremen                 | 4            | 0,1        | -            | -          | 2            | 0          |
| Hamburg                | 4            | 0,1        | 7            | 0,2        | 6            | 0,1        |
| Hessen                 | 19           | 0,4        | 16           | 0,4        | 26           | 0,6        |
| Mecklenburg-Vorpommern | 41           | 0,9        | 45           | 1,1        | 28           | 0,6        |
| Niedersachsen          | 43           | 1,0        | 32           | 0,8        | 25           | 0,6        |
| Nordrhein-Westfalen    | 51           | 1,2        | 37           | 0,9        | 52           | 1,2        |
| Rheinland-Pfalz        | 3            | 0,1        | 7            | 0,2        | 11           | 0,3        |
| Saarland               | 1            | 0          | 6            | 0,1        | 2            | 0          |
| Sachsen                | 3 155        | 73,0       | 3 173        | 75,1       | 3 239        | 74,3       |
| Sachsen-Anhalt         | 257          | 5,9        | 253          | 6,0        | 279          | 6,4        |
| Schleswig-Holstein     | 8            | 0,2        | 6            | 0,1        | 6            | 0,1        |
| Thüringen              | 274          | 6,3        | 327          | 7,7        | 325          | 7,5        |
| Ausland                | 9            | 0,2        | 16           | 0,4        | 7            | 0,2        |
| Ohne Angabe            | 19           | 0,4        | -            | -          | -            | -          |
| <b>Zusammen</b>        | <b>4 321</b> | <b>100</b> | <b>4 224</b> | <b>100</b> | <b>4 360</b> | <b>100</b> |

Verwaltungsfachhochschulen

|                        |            |            |            |            |            |            |
|------------------------|------------|------------|------------|------------|------------|------------|
| Baden-Württemberg      | 1          | 0,2        | -          | -          | 1          | 0,4        |
| Bayern                 | 1          | 0,2        | 1          | 0,4        | 1          | 0,4        |
| Berlin                 | -          | -          | -          | -          | -          | -          |
| Brandenburg            | 11         | 1,7        | 8          | 3,6        | 12         | 4,4        |
| Hamburg                | -          | -          | 1          | 0,4        | -          | -          |
| Hessen                 | 1          | 0,2        | -          | -          | 1          | 0,4        |
| Mecklenburg-Vorpommern | 1          | 0,2        | -          | -          | -          | -          |
| Niedersachsen          | -          | -          | 1          | 0,4        | -          | -          |
| Nordrhein-Westfalen    | -          | -          | 1          | 0,4        | -          | -          |
| Rheinland-Pfalz        | -          | -          | -          | -          | 1          | 0,4        |
| Sachsen                | 605        | 95,3       | 206        | 92,0       | 253        | 92,0       |
| Sachsen-Anhalt         | 7          | 1,1        | 4          | 1,8        | 3          | 1,1        |
| Schleswig-Holstein     | -          | -          | 1          | 0,4        | -          | -          |
| Thüringen              | 8          | 1,3        | 1          | 0,4        | 3          | 1,1        |
| Ohne Angabe            | -          | -          | -          | -          | -          | -          |
| <b>Zusammen</b>        | <b>635</b> | <b>100</b> | <b>224</b> | <b>100</b> | <b>275</b> | <b>100</b> |

| 1999  |         | 2000    |         | 2001    |         | Land des Erwerbs der<br>Hochschulzugangsberechtigung |
|---|---------|---------|---------|---------|---------|--|
| absolut   | Prozent | absolut | Prozent | absolut | Prozent |  |
| noch: Kunsthochschulen                            |         |         |         |         |         |  |
| 8   | 3,0     | 6       | 2,1     | 4       | 1,5     | Mecklenburg-Vorpommern                               |
| 10  | 3,7     | 8       | 2,8     | 7       | 2,6     | Niedersachsen  |
| 6   | 2,2     | 13      | 4,6     | 23      | 8,4     | Nordrhein-Westfalen                                  |
| 1   | 0,4     | 1       | 0,4     | 5       | 1,8     | Rheinland-Pfalz                                      |
| -   | -       | 1       | 0,4     | 1       | 0,4     | Saarland   |
| 134   | 49,8    | 149     | 52,3    | 139     | 50,9    | Sachsen  |
| 21  | 7,8     | 17      | 6,0     | 14      | 5,1     | Sachsen-Anhalt                                       |
| 2   | 0,7     | 2       | 0,7     | 2       | 0,7     | Schleswig-Holstein                                   |
| 21  | 7,8     | 24      | 8,4     | 24      | 8,8     | Thüringen  |
| 3   | 1,1     | 3       | 1,1     | 2       | 0,7     | Ausland  |
| 269   | 100     | 285     | 100     | 273     | 100     | Zusammen   |
| Fachhochschulen (ohne Verwaltungsfachhochschulen) |         |         |         |         |         |  |
| 52  | 1,1     | 34      | 0,7     | 45      | 0,9     | Baden-Württemberg                                    |
| 50  | 1,1     | 63      | 1,3     | 81      | 1,7     | Bayern   |
| 24  | 0,5     | 24      | 0,5     | 34      | 0,7     | Berlin   |
| 177   | 3,7     | 183     | 3,9     | 198     | 4,1     | Brandenburg  |
| 5   | 0,1     | 2       | 0       | 4       | 0,1     | Bremen   |
| 1   | 0       | 4       | 0,1     | 2       | 0       | Hamburg  |
| 32  | 0,7     | 30      | 0,6     | 29      | 0,6     | Hessen   |
| 41  | 0,9     | 34      | 0,7     | 38      | 0,8     | Mecklenburg-Vorpommern                               |
| 36  | 0,8     | 25      | 0,5     | 27      | 0,6     | Niedersachsen  |
| 49  | 1,0     | 43      | 0,9     | 39      | 0,8     | Nordrhein-Westfalen                                  |
| 7   | 0,1     | 12      | 0,3     | 5       | 0,1     | Rheinland-Pfalz                                      |
| 2   | 0       | 2       | 0       | 7       | 0,1     | Saarland   |
| 3 599   | 75,7    | 3 641   | 77,3    | 3 726   | 76,6    | Sachsen  |
| 295   | 6,2     | 258     | 5,5     | 249     | 5,1     | Sachsen-Anhalt                                       |
| 8   | 0,2     | 6       | 0,1     | 7       | 0,1     | Schleswig-Holstein                                   |
| 366   | 7,7     | 336     | 7,1     | 362     | 7,4     | Thüringen  |
| 9   | 0,2     | 14      | 0,3     | 13      | 0,3     | Ausland  |
| -   | -       | -       | -       | -       | -       | Ohne Angabe  |
| 4 753   | 100     | 4 711   | 100     | 4 866   | 100     | Zusammen   |
| Verwaltungsfachhochschulen                        |         |         |         |         |         |  |
| -   | -       | -       | -       | -       | -       | Baden-Württemberg                                    |
| -   | -       | 2       | 0,9     | -       | -       | Bayern   |
| -   | -       | -       | -       | -       | -       | Berlin   |
| 2   | 0,8     | 3       | 1,3     | 4       | 1,6     | Brandenburg  |
| -   | -       | -       | -       | -       | -       | Hamburg  |
| -   | -       | -       | -       | -       | -       | Hessen   |
| 1   | 0,4     | -       | -       | -       | -       | Mecklenburg-Vorpommern                               |
| 1   | 0,4     | -       | -       | -       | -       | Niedersachsen  |
| 1   | 0,4     | -       | -       | -       | -       | Nordrhein-Westfalen                                  |
| -   | -       | 1       | 0,4     | -       | -       | Rheinland-Pfalz                                      |
| 240   | 93,0    | 211     | 93,0    | 245     | 98,4    | Sachsen  |
| 7   | 2,7     | 4       | 1,8     | -       | -       | Sachsen-Anhalt                                       |
| 1   | 0,4     | -       | -       | -       | -       | Schleswig-Holstein                                   |
| 3   | 1,2     | 6       | 2,6     | -       | -       | Thüringen  |
| 2   | 0,8     | -       | -       | -       | -       | Ohne Angabe  |
| 258   | 100     | 227     | 100     | 249     | 100     | Zusammen   |

## 8. Deutsche Studienanfänger 1993 und 1997 bis 2001 nach dem Jahr des Erwerbs der Hochschulzugangsberechtigung und Hochschularten

| Erwerb der HZB ... Jahr(e) vor Studienbeginn                 | 1993          |              | 1997          |              | 1998          |              |
|--|---------------|--------------|---------------|--------------|---------------|--------------|
|  | insgesamt     | weiblich     | insgesamt     | weiblich     | insgesamt     | weiblich     |
| <b>Hochschulen</b>   |               |              |               |              |               |              |
| Im Jahr des Studienbeginns                                   | 6 457         | 3 657        | 5 882         | 4 683        | 5 392         | 4 301        |
| 1  | 2 318         | 555          | 5 376         | 1 140        | 5 495         | 1 168        |
| 2  | 904           | 239          | 992           | 295          | 1 109         | 356          |
| 3 und mehr   | 1 646         | 807          | 1 647         | 818          | 2 101         | 1 181        |
| <b>Insgesamt</b>   | <b>11 325</b> | <b>5 258</b> | <b>13 897</b> | <b>6 936</b> | <b>14 097</b> | <b>7 006</b> |
| <b>Universitäten</b>   |               |              |               |              |               |              |
| Im Jahr des Studienbeginns                                   | 3 348         | 2 201        | 3 957         | 3 379        | 3 530         | 3 041        |
| 1  | 1 550         | 396          | 3 670         | 863          | 3 721         | 898          |
| 2  | 522           | 121          | 612           | 184          | 703           | 223          |
| 3 und mehr   | 728           | 376          | 942           | 485          | 1 248         | 754          |
| <b>Zusammen</b>  | <b>6 148</b>  | <b>3 094</b> | <b>9 181</b>  | <b>4 911</b> | <b>9 202</b>  | <b>4 916</b> |
| <b>Kunsthochschulen</b>                                      |               |              |               |              |               |              |
| Im Jahr des Studienbeginns                                   | 142           | 82           | 125           | 100          | 99            | 74           |
| 1  | 27            | 11           | 70            | 23           | 66            | 28           |
| 2  | 20            | 10           | 25            | 4            | 39            | 18           |
| 3 und mehr   | 32            | 15           | 48            | 27           | 56            | 38           |
| <b>Zusammen</b>  | <b>221</b>    | <b>118</b>   | <b>268</b>    | <b>154</b>   | <b>260</b>    | <b>158</b>   |
| <b>Fachhochschulen<br/>(ohne Verwaltungsfachhochschulen)</b> |               |              |               |              |               |              |
| Im Jahr des Studienbeginns                                   | 2 443         | 935          | 1 629         | 1 056        | 1 572         | 1 022        |
| 1  | 693           | 128          | 1 594         | 250          | 1 655         | 241          |
| 2  | 351           | 103          | 354           | 107          | 361           | 114          |
| 3 und mehr   | 834           | 396          | 647           | 300          | 772           | 370          |
| <b>Zusammen</b>  | <b>4 321</b>  | <b>1 562</b> | <b>4 224</b>  | <b>1 713</b> | <b>4 360</b>  | <b>1 747</b> |
| <b>Verwaltungsfachhochschulen</b>                            |               |              |               |              |               |              |
| Im Jahr des Studienbeginns                                   | 524           | 439          | 171           | 148          | 191           | 164          |
| 1  | 48            | 20           | 42            | 4            | 53            | 1            |
| 2  | 11            | 5            | 1             | -            | 6             | 1            |
| 3 und mehr   | 52            | 20           | 10            | 6            | 25            | 19           |
| <b>Zusammen</b>  | <b>635</b>    | <b>484</b>   | <b>224</b>    | <b>158</b>   | <b>275</b>    | <b>185</b>   |

| 1999   |          | 2000      |          | 2001      |          | Erwerb der HZB ... Jahr(e) vor Studienbeginn |
|--|----------|-----------|----------|-----------|----------|--|
| insgesamt  | weiblich | insgesamt | weiblich | insgesamt | weiblich |  |
| Hochschulen  |          |           |          |           |          |  |
| 5 666  | 4 461    | 5 685     | 4 422    | 6 094     | 4 436    | Im Jahr des Studienbeginns                   |
| 5 580  | 1 174    | 6 265     | 1 339    | 6 359     | 1 280    | 1  |
| 1 279  | 397      | 1 246     | 388      | 1 175     | 410      | 2  |
| 2 337  | 1 225    | 2 571     | 1 277    | 2 743     | 1 400    | 3 und mehr                                   |
| 14 862   | 7 257    | 15 767    | 7 426    | 16 371    | 7 526    | Insgesamt                                    |
| Universitäten  |          |           |          |           |          |  |
| 3 673  | 3 167    | 3 799     | 3 215    | 4 046     | 3 285    | Im Jahr des Studienbeginns                   |
| 3 728  | 854      | 4 438     | 996      | 4 598     | 992      | 1  |
| 883  | 284      | 830       | 264      | 806       | 269      | 2  |
| 1 298  | 728      | 1 477     | 787      | 1 533     | 829      | 3 und mehr                                   |
| 9 582  | 5 033    | 10 544    | 5 262    | 10 983    | 5 375    | Zusammen                                     |
| Kunsthochschulen                                     |          |           |          |           |          |  |
| 116  | 88       | 89        | 66       | 92        | 68       | Im Jahr des Studienbeginns                   |
| 66   | 35       | 89        | 43       | 65        | 38       | 1  |
| 36   | 15       | 39        | 17       | 45        | 27       | 2  |
| 51   | 33       | 68        | 35       | 71        | 43       | 3 und mehr                                   |
| 269  | 171      | 285       | 161      | 273       | 176      | Zusammen                                     |
| Fachhochschulen<br>(ohne Verwaltungsfachhochschulen) |          |           |          |           |          |  |
| 1 681  | 1 042    | 1 634     | 993      | 1 764     | 926      | Im Jahr des Studienbeginns                   |
| 1 742  | 278      | 1 701     | 298      | 1 664     | 247      | 1  |
| 355  | 97       | 371       | 105      | 323       | 114      | 2  |
| 975  | 453      | 1 005     | 438      | 1 115     | 510      | 3 und mehr                                   |
| 4 753  | 1 870    | 4 711     | 1 834    | 4 866     | 1 797    | Zusammen                                     |
| Verwaltungsfachhochschulen                           |          |           |          |           |          |  |
| 196  | 164      | 163       | 148      | 192       | 157      | Im Jahr des Studienbeginns                   |
| 44   | 7        | 37        | 2        | 32        | 3        | 1  |
| 5  | 1        | 6         | 2        | 1         | -        | 2  |
| 13   | 11       | 21        | 17       | 24        | 18       | 3 und mehr                                   |
| 258  | 183      | 227       | 169      | 249       | 178      | Zusammen                                     |

### 9. Bestandene Abschlussprüfungen in den Prüfungsjahren 1993 und 1997 bis 2001 nach Hochschulen

| Hochschule                                      | insgesamt =<br>weiblich = | i<br>w | 1993         | 1997         | 1998         | 1999         | 2000         | 2001          |
|---|---------------------------|--------|--------------|--------------|--------------|--------------|--------------|---------------|
| <b>Hochschulen</b>                              |                           |        |              |              |              |              |              |               |
| <b>Insgesamt</b>                                | <b>i</b>                  |        | <b>7 448</b> | <b>9 884</b> | <b>9 183</b> | <b>9 201</b> | <b>9 898</b> | <b>10 275</b> |
|   | <b>w</b>                  |        | <b>2 848</b> | <b>4 262</b> | <b>4 131</b> | <b>4 388</b> | <b>4 768</b> | <b>5 070</b>  |
| <b>Universitäten</b>                            |                           |        |              |              |              |              |              |               |
| Universität Leipzig                             | i                         |        | 1 695        | 2 376        | 2 060        | 2 472        | 2 434        | 2 595         |
|   | w                         |        | 954          | 1 359        | 1 104        | 1 493        | 1 393        | 1 611         |
| Technische Universität Dresden                  | i                         |        | 2 845        | 2 555        | 2 742        | 2 412        | 2 524        | 2 811         |
|   | w                         |        | 856          | 866          | 1 109        | 993          | 1 127        | 1 332         |
| Technische Universität Chemnitz                 | i                         |        | 1 015        | 920          | 660          | 426          | 644          | 557           |
|   | w                         |        | 340          | 380          | 285          | 167          | 285          | 264           |
| Technische Universität<br>Bergakademie Freiberg | i                         |        | 338          | 316          | 210          | 245          | 256          | 301           |
|   | w                         |        | 128          | 94           | 62           | 81           | 87           | 92            |
| Internationales Hochschulinstitut<br>Zittau     | i                         |        | -            | 19           | 44           | 40           | 43           | 22            |
|   | w                         |        | -            | 1            | 25           | 18           | 19           | 10            |
| Handelshochschule Leipzig                       | i                         |        | -            | -            | 29           | 47           | 66           | 58            |
|   | w                         |        | -            | -            | 7            | 8            | 13           | 10            |
| <b>Zusammen</b>                                 | <b>i</b>                  |        | <b>5 893</b> | <b>6 186</b> | <b>5 745</b> | <b>5 642</b> | <b>5 967</b> | <b>6 344</b>  |
|   | <b>w</b>                  |        | <b>2 278</b> | <b>2 700</b> | <b>2 592</b> | <b>2 760</b> | <b>2 924</b> | <b>3 319</b>  |
| <b>Kunsthochschulen</b>                         |                           |        |              |              |              |              |              |               |
| Hochschule für Bildende Künste<br>Dresden       | i                         |        | 41           | 74           | 82           | 73           | 84           | 80            |
|   | w                         |        | 22           | 46           | 56           | 46           | 56           | 54            |
| Hochschule für Grafik und<br>Buchkunst Leipzig  | i                         |        | 17           | 52           | 55           | 60           | 54           | 93            |
|   | w                         |        | 4            | 26           | 25           | 30           | 18           | 49            |
| Hochschule für Musik und<br>Theater Leipzig     | i                         |        | 71           | 97           | 142          | 156          | 159          | 134           |
|   | w                         |        | 29           | 46           | 77           | 94           | 105          | 80            |
| Hochschule für Musik Dresden                    | i                         |        | 128          | 113          | 142          | 142          | 138          | 160           |
|   | w                         |        | 60           | 66           | 68           | 79           | 82           | 79            |
| Palucca Schule Dresden -<br>Hochschule für Tanz | i                         |        | -            | 6            | 20           | 11           | 28           | 17            |
|   | w                         |        | -            | 5            | 12           | 9            | 23           | 11            |
| Hochschule für Kirchenmusik<br>Dresden          | i                         |        | 7            | 13           | 7            | 9            | 11           | 7             |
|   | w                         |        | 6            | 8            | 4            | 6            | 9            | 2             |
| Hochschule für Kirchenmusik<br>Görlitz          | i                         |        | -            | -            | -            | -            | 2            | 2             |
|   | w                         |        | -            | -            | -            | -            | 1            | 2             |
| <b>Zusammen</b>                                 | <b>i</b>                  |        | <b>264</b>   | <b>355</b>   | <b>448</b>   | <b>451</b>   | <b>476</b>   | <b>493</b>    |
|   | <b>w</b>                  |        | <b>121</b>   | <b>197</b>   | <b>242</b>   | <b>264</b>   | <b>294</b>   | <b>277</b>    |



Noch: 9. Bestandene Abschlussprüfungen in den Prüfungsjahren 1993 und 1997 bis 2001  
nach Hochschulen

| Hochschule  | insgesamt =<br>weiblich = | i<br>w | 1993                 | 1997                 | 1998                   | 1999                   | 2000                   | 2001                   |
|---|---------------------------|--------|----------------------|----------------------|------------------------|------------------------|------------------------|------------------------|
| <b>Fachhochschulen<br/>(ohne Verwaltungsfachhochschulen)</b>    |                           |        |                      |                      |                        |                        |                        |                        |
| Hochschule für Technik und<br>Wirtschaft Dresden (FH)           | i<br>w                    |        | -<br>-               | 594<br>202           | 637<br>219             | 721<br>281             | 681<br>226             | 725<br>254             |
| Hochschule für Technik, Wirt-<br>schaft und Kultur Leipzig (FH) | i<br>w                    |        | 530<br>286           | 640<br>160           | 503<br>190             | 578<br>237             | 642<br>276             | 663<br>271             |
| Hochschule Mittweida (FH)                                       | i<br>w                    |        | 149<br>13            | 467<br>165           | 443<br>179             | 351<br>125             | 390<br>162             | 444<br>173             |
| Hochschule Zittau/Görlitz (FH)                                  | i<br>w                    |        | 238<br>79            | 328<br>141           | 289<br>182             | 496<br>267             | 569<br>312             | 471<br>244             |
| Westsächsische Hochschule<br>Zwickau (FH)                       | i<br>w                    |        | 281<br>59            | 288<br>101           | 328<br>129             | 354<br>122             | 422<br>148             | 500<br>185             |
| FH für Polizei Sachsen<br>Rothenburg                            | i<br>w                    |        | -<br>-               | 97<br>8              | 93<br>15               | 101<br>29              | 95<br>22               | 99<br>34               |
| FH der Deutschen Telekom AG<br>Leipzig                          | i<br>w                    |        | 84<br>12             | 96<br>11             | 72<br>3                | 56<br>1                | 60<br>3                | 50<br>5                |
| Ev. Hochschule für Soziale Arbeit<br>Dresden (FH)               | i<br>w                    |        | -<br>-               | 95<br>53             | 94<br>58               | 85<br>56               | 90<br>65               | 107<br>75              |
| FH für Religionspädagogik und<br>Gemeindediakonie Moritzburg    | i<br>w                    |        | 9<br>-               | 17<br>7              | 17<br>11               | 14<br>9                | 20<br>10               | 18<br>9                |
| AKAD.Die Privat-Hochschulen.<br>Fachhochschule Leipzig          | i<br>w                    |        | -<br>-               | 36<br>9              | 93<br>28               | 51<br>24               | 55<br>17               | 82<br>30               |
| <b>Zusammen</b>   | i<br>w                    |        | <b>1 291<br/>449</b> | <b>2 658<br/>857</b> | <b>2 569<br/>1 014</b> | <b>2 807<br/>1 151</b> | <b>3 024<br/>1 241</b> | <b>3 159<br/>1 280</b> |
| <b>Verwaltungsfachhochschulen</b>                               |                           |        |                      |                      |                        |                        |                        |                        |
| Fachhochschule der Sächsischen<br>Verwaltung Meißen             | i<br>w                    |        | -<br>-               | 685<br>508           | 421<br>283             | 301<br>213             | 431<br>309             | 279<br>194             |

# 10. Bestandene Abschlussprüfungen in den Prüfungsjahren 1993 und 1997 bis 2001 nach Fächer- und Prüfungsgruppen sowie Hochschularten

| Fächergruppe des<br>1. Studienfaches              | Prüfungs-<br>jahr | Insgesamt | Weiblich | Davon   |          |             |          |                   |          |
|---|-------------------|-----------|----------|---|----------|-------------|----------|-------------------|----------|
|   |                   |           |          | Diplom (U) und<br>entsprechende<br>Abschlussprüfungen |          | Promotionen |          | Lehramtsprüfungen |          |
|   |                   |           |          | insgesamt   | weiblich | insgesamt   | weiblich | insgesamt         | weiblich |
| Hochschulen                                       |                   |           |          |   |          |             |          |                   |          |
| Sprach- und Kultur-<br>wissenschaften             | 1993              | 874       | 671      | 227   | 135      | 28          | 14       | 471               | 394      |
|   | 1997              | 1 101     | 791      | 401   | 266      | 31          | 14       | 500               | 404      |
|   | 1998              | 989       | 719      | 533   | 358      | 19          | 8        | 298               | 247      |
|   | 1999              | 1 225     | 941      | 566   | 413      | 40          | 16       | 501               | 425      |
|   | 2000              | 1 236     | 930      | 633   | 471      | 73          | 36       | 387               | 320      |
|   | 2001              | 1 490     | 1 174    | 756   | 586      | 65          | 36       | 505               | 432      |
| Sport   | 1993              | 157       | 59       | 148   | 56       | 8           | 3        | 1                 | -        |
|   | 1997              | 127       | 68       | 41  | 25       | -           | -        | 86                | 43       |
|   | 1998              | 48        | 25       | 30  | 14       | 5           | 2        | 13                | 9        |
|   | 1999              | 59        | 32       | 42  | 22       | -           | -        | 17                | 10       |
|   | 2000              | 68        | 42       | 51  | 33       | 2           | -        | 15                | 9        |
|   | 2001              | 114       | 56       | 86  | 44       | 3           | 1        | 25                | 11       |
| Rechts-, Wirtschafts- und<br>Sozialwissenschaften | 1993              | 487       | 342      | 467   | 326      | 5           | 3        | -                 | -        |
|   | 1997              | 3 404     | 1 959    | 1 593   | 890      | 37          | 10       | 49                | 29       |
|   | 1998              | 3 219     | 1 732    | 1 549   | 779      | 37          | 10       | 27                | 14       |
|   | 1999              | 2 981     | 1 664    | 1 381   | 718      | 81          | 25       | 32                | 18       |
|   | 2000              | 3 392     | 1 958    | 1 534   | 834      | 120         | 33       | 67                | 38       |
|   | 2001              | 3 109     | 1 744    | 1 455   | 766      | 77          | 25       | 78                | 57       |
| Mathematik, Natur-<br>wissenschaften              | 1993              | 926       | 356      | 689   | 221      | 17          | 6        | 198               | 121      |
|   | 1997              | 1 010     | 261      | 610   | 134      | 167         | 48       | 96                | 54       |
|   | 1998              | 919       | 274      | 450   | 129      | 196         | 50       | 129               | 53       |
|   | 1999              | 1 038     | 313      | 461   | 136      | 200         | 58       | 107               | 50       |
|   | 2000              | 1 150     | 353      | 498   | 161      | 259         | 55       | 110               | 56       |
|   | 2001              | 1 200     | 433      | 534   | 220      | 208         | 62       | 128               | 50       |
| Humanmedizin                                      | 1993              | 543       | 315      | 543   | 315      | -           | -        | -                 | -        |
|   | 1997              | 564       | 280      | 265   | 126      | 294         | 150      | -                 | -        |
|   | 1998              | 952       | 467      | 532   | 259      | 413         | 204      | -                 | -        |
|   | 1999              | 814       | 423      | 527   | 285      | 283         | 138      | -                 | -        |
|   | 2000              | 826       | 404      | 528   | 264      | 290         | 134      | -                 | -        |
|   | 2001              | 867       | 453      | 455   | 244      | 393         | 200      | -                 | -        |
| Veterinärmedizin                                  | 1993              | 121       | 39       | 79  | 27       | 42          | 12       | -                 | -        |
|   | 1997              | 150       | 78       | 98  | 52       | 52          | 26       | -                 | -        |
|   | 1998              | 146       | 82       | 103   | 70       | 43          | 12       | -                 | -        |
|   | 1999              | 148       | 95       | 97  | 74       | 51          | 21       | -                 | -        |
|   | 2000              | 143       | 88       | 103   | 71       | 40          | 17       | -                 | -        |
|   | 2001              | 170       | 124      | 122   | 96       | 48          | 28       | -                 | -        |
| Agrar-, Forst- und Ernäh-<br>rungswissenschaften  | 1993              | 254       | 106      | 241   | 94       | 4           | 3        | 9                 | 9        |
|   | 1997              | 126       | 69       | 79  | 35       | 5           | 3        | 1                 | 1        |
|   | 1998              | 167       | 97       | 91  | 41       | 5           | 1        | 27                | 27       |
|   | 1999              | 211       | 96       | 117   | 35       | 11          | 2        | 2                 | 1        |
|   | 2000              | 184       | 96       | 110   | 49       | 9           | 2        | 2                 | 2        |
|   | 2001              | 212       | 125      | 106   | 54       | 6           | -        | 7                 | 6        |

|                             |          |                             |          |                                  |          |                        |          | Prüfungs-<br>jahr | Fächergruppe des<br>1. Studienfaches              |
|-----------------------------|----------|-----------------------------|----------|----------------------------------|----------|------------------------|----------|-------------------|---|
| Künstlerischer<br>Abschluss |          | Fachhoch-<br>schulabschluss |          | Bachelor- und<br>Masterabschluss |          | Sonstiger<br>Abschluss |          |                   |   |
| insgesamt                   | weiblich | insgesamt                   | weiblich | insgesamt                        | weiblich | insgesamt              | weiblich |                   |   |
| Hochschulen                 |          |                             |          |                                  |          |                        |          |                   |   |
| -                           | -        | 148                         | 128      | -                                | -        | -                      | -        | 1993              | Sprach- und Kultur-<br>wissenschaften             |
| -                           | -        | 72                          | 47       | -                                | -        | 97                     | 60       | 1997              |   |
| -                           | -        | 83                          | 70       | -                                | -        | 56                     | 36       | 1998              |   |
| -                           | -        | 65                          | 51       | -                                | -        | 53                     | 36       | 1999              |   |
| -                           | -        | 87                          | 69       | 19                               | 8        | 37                     | 26       | 2000              |   |
| -                           | -        | 114                         | 89       | 17                               | 9        | 33                     | 22       | 2001              |   |
| -                           | -        | -                           | -        | -                                | -        | -                      | -        | 1993              | Sport   |
| -                           | -        | -                           | -        | -                                | -        | -                      | -        | 1997              |   |
| -                           | -        | -                           | -        | -                                | -        | -                      | -        | 1998              |   |
| -                           | -        | -                           | -        | -                                | -        | -                      | -        | 1999              |   |
| -                           | -        | -                           | -        | -                                | -        | -                      | -        | 2000              |   |
| -                           | -        | -                           | -        | -                                | -        | -                      | -        | 2001              |   |
| -                           | -        | 15                          | 13       | -                                | -        | -                      | -        | 1993              | Rechts-, Wirtschafts- und<br>Sozialwissenschaften |
| -                           | -        | 1 724                       | 1 029    | -                                | -        | 1                      | 1        | 1997              |   |
| -                           | -        | 1 606                       | 929      | -                                | -        | -                      | -        | 1998              |   |
| -                           | -        | 1 487                       | 903      | -                                | -        | -                      | -        | 1999              |   |
| -                           | -        | 1 669                       | 1 051    | -                                | -        | 2                      | 2        | 2000              |   |
| -                           | -        | 1 499                       | 896      | -                                | -        | -                      | -        | 2001              |   |
| -                           | -        | 10                          | 4        | -                                | -        | 12                     | 4        | 1993              | Mathematik, Natur-<br>wissenschaften              |
| -                           | -        | 112                         | 15       | -                                | -        | 25                     | 10       | 1997              |   |
| -                           | -        | 124                         | 34       | -                                | -        | 20                     | 8        | 1998              |   |
| -                           | -        | 240                         | 54       | -                                | -        | 30                     | 15       | 1999              |   |
| -                           | -        | 253                         | 67       | 10                               | 4        | 20                     | 10       | 2000              |   |
| -                           | -        | 313                         | 94       | 8                                | 1        | 9                      | 6        | 2001              |   |
| -                           | -        | -                           | -        | -                                | -        | -                      | -        | 1993              | Humanmedizin                                      |
| -                           | -        | -                           | -        | -                                | -        | 5                      | 4        | 1997              |   |
| -                           | -        | -                           | -        | -                                | -        | 7                      | 4        | 1998              |   |
| -                           | -        | -                           | -        | -                                | -        | 4                      | -        | 1999              |   |
| -                           | -        | -                           | -        | -                                | -        | 8                      | 6        | 2000              |   |
| -                           | -        | -                           | -        | -                                | -        | 19                     | 9        | 2001              |   |
| -                           | -        | -                           | -        | -                                | -        | -                      | -        | 1993              | Veterinärmedizin                                  |
| -                           | -        | -                           | -        | -                                | -        | -                      | -        | 1997              |   |
| -                           | -        | -                           | -        | -                                | -        | -                      | -        | 1998              |   |
| -                           | -        | -                           | -        | -                                | -        | -                      | -        | 1999              |   |
| -                           | -        | -                           | -        | -                                | -        | -                      | -        | 2000              |   |
| -                           | -        | -                           | -        | -                                | -        | -                      | -        | 2001              |   |
| -                           | -        | -                           | -        | -                                | -        | -                      | -        | 1993              | Agrar-, Forst- und Ernäh-<br>rungswissenschaften  |
| -                           | -        | 41                          | 30       | -                                | -        | -                      | -        | 1997              |   |
| -                           | -        | 44                          | 28       | -                                | -        | -                      | -        | 1998              |   |
| -                           | -        | 81                          | 58       | -                                | -        | -                      | -        | 1999              |   |
| -                           | -        | 63                          | 43       | -                                | -        | -                      | -        | 2000              |   |
| -                           | -        | 87                          | 63       | 6                                | 2        | -                      | -        | 2001              |   |

Noch: 10. Bestandene Abschlussprüfungen in den Prüfungsjahren 1993 und 1997 bis 2001 nach Fächer- und Prüfungsgruppen sowie Hochschularten

| Fächergruppe des<br>1. Studienfaches              | Prüfungs-<br>jahr | Insgesamt | Weiblich | Davon   |          |             |          |                   |          |
|---|-------------------|-----------|----------|---|----------|-------------|----------|-------------------|----------|
|   |                   |           |          | Diplom (U) und<br>entsprechende<br>Abschlussprüfungen |          | Promotionen |          | Lehramtsprüfungen |          |
|   |                   |           |          | insgesamt   | weiblich | insgesamt   | weiblich | insgesamt         | weiblich |
| noch: Hochschulen                                 |                   |           |          |   |          |             |          |                   |          |
| Ingenieurwissenschaften                           | 1993              | 3 784     | 811      | 3 614   | 762      | 2           | 1        | 41                | 14       |
|   | 1997              | 2 920     | 471      | 1 632   | 235      | 114         | 22       | 8                 | 4        |
|   | 1998              | 2 167     | 403      | 931   | 168      | 121         | 20       | 29                | 7        |
|   | 1999              | 2 125     | 447      | 780   | 175      | 164         | 18       | 4                 | 1        |
|   | 2000              | 2 259     | 480      | 750   | 179      | 171         | 19       | 8                 | 3        |
|   | 2001              | 2 416     | 536      | 836   | 211      | 185         | 27       | 9                 | 2        |
| Kunst, Kunstwissenschaft                          | 1993              | 302       | 149      | 11  | 7        | 5           | 2        | 14                | 13       |
|   | 1997              | 482       | 285      | 29  | 23       | 4           | 2        | 59                | 44       |
|   | 1998              | 576       | 332      | 39  | 27       | 1           | 1        | 35                | 30       |
|   | 1999              | 600       | 377      | 33  | 25       | 3           | 1        | 61                | 46       |
|   | 2000              | 640       | 417      | 56  | 42       | 8           | 4        | 53                | 42       |
|   | 2001              | 697       | 425      | 91  | 70       | 3           | 1        | 49                | 36       |
| Insgesamt   | 1993              | 7 448     | 2 848    | 6 019   | 1 943    | 111         | 44       | 734               | 551      |
|   | 1997              | 9 884     | 4 262    | 4 748   | 1 786    | 704         | 275      | 799               | 579      |
|   | 1998              | 9 183     | 4 131    | 4 258   | 1 845    | 840         | 308      | 558               | 387      |
|   | 1999              | 9 201     | 4 388    | 4 004   | 1 883    | 833         | 279      | 724               | 551      |
|   | 2000              | 9 898     | 4 768    | 4 263   | 2 104    | 972         | 300      | 642               | 470      |
|   | 2001              | 10 275    | 5 070    | 4 441   | 2 291    | 988         | 380      | 801               | 594      |
| Universitäten                                     |                   |           |          |   |          |             |          |                   |          |
| Sprach- und Kultur-<br>wissenschaften             | 1993              | 726       | 543      | 227   | 135      | 28          | 14       | 471               | 394      |
|   | 1997              | 1 029     | 744      | 401   | 266      | 31          | 14       | 500               | 404      |
|   | 1998              | 906       | 649      | 533   | 358      | 19          | 8        | 298               | 247      |
|   | 1999              | 1 160     | 890      | 566   | 413      | 40          | 16       | 501               | 425      |
|   | 2000              | 1 149     | 861      | 633   | 471      | 73          | 36       | 387               | 320      |
|   | 2001              | 1 376     | 1 085    | 756   | 586      | 65          | 36       | 505               | 432      |
| Sport   | 1993              | 157       | 59       | 148   | 56       | 8           | 3        | 1                 | -        |
|   | 1997              | 127       | 68       | 41  | 25       | -           | -        | 86                | 43       |
|   | 1998              | 48        | 25       | 30  | 14       | 5           | 2        | 13                | 9        |
|   | 1999              | 59        | 32       | 42  | 22       | -           | -        | 17                | 10       |
|   | 2000              | 68        | 42       | 51  | 33       | 2           | -        | 15                | 9        |
|   | 2001              | 114       | 56       | 86  | 44       | 3           | 1        | 25                | 11       |
| Rechts-, Wirtschafts- und<br>Sozialwissenschaften | 1993              | 323       | 200      | 318   | 197      | 5           | 3        | -                 | -        |
|   | 1997              | 1 674     | 928      | 1 587   | 888      | 37          | 10       | 49                | 29       |
|   | 1998              | 1 613     | 803      | 1 549   | 779      | 37          | 10       | 27                | 14       |
|   | 1999              | 1 493     | 760      | 1 380   | 717      | 81          | 25       | 32                | 18       |
|   | 2000              | 1 723     | 907      | 1 534   | 834      | 120         | 33       | 67                | 38       |
|   | 2001              | 1 610     | 848      | 1 455   | 766      | 77          | 25       | 78                | 57       |
| Mathematik, Natur-<br>wissenschaften              | 1993              | 926       | 356      | 689   | 221      | 17          | 6        | 198               | 121      |
|   | 1997              | 845       | 242      | 557   | 130      | 167         | 48       | 96                | 54       |
|   | 1998              | 795       | 240      | 450   | 129      | 196         | 50       | 129               | 53       |
|   | 1999              | 798       | 259      | 461   | 136      | 200         | 58       | 107               | 50       |
|   | 2000              | 897       | 286      | 498   | 161      | 259         | 55       | 110               | 56       |
|   | 2001              | 887       | 339      | 534   | 220      | 208         | 62       | 128               | 50       |

|                             |          |                             |          |                                  |          |                        |          | Prüfungs-<br>jahr | Fächergruppe des<br>1. Studienfaches              |
|-----------------------------|----------|-----------------------------|----------|----------------------------------|----------|------------------------|----------|-------------------|---|
| Künstlerischer<br>Abschluss |          | Fachhoch-<br>schulabschluss |          | Bachelor- und<br>Masterabschluss |          | Sonstiger<br>Abschluss |          |                   |   |
| insgesamt                   | weiblich | insgesamt                   | weiblich | insgesamt                        | weiblich | insgesamt              | weiblich |                   |   |
| noch: Hochschulen           |          |                             |          |                                  |          |                        |          |                   |   |
| -                           | -        | 127                         | 34       | -                                | -        | -                      | -        | 1993              | Ingenieurwissenschaften                           |
| -                           | -        | 1 162                       | 209      | -                                | -        | 4                      | 1        | 1997              |   |
| -                           | -        | 1 085                       | 207      | -                                | -        | 1                      | 1        | 1998              |   |
| -                           | -        | 1 174                       | 253      | -                                | -        | 3                      | -        | 1999              |   |
| -                           | -        | 1 324                       | 278      | -                                | -        | 6                      | 1        | 2000              |   |
| -                           | -        | 1 369                       | 294      | 14                               | 1        | 3                      | 1        | 2001              |   |
| 264                         | 121      | 8                           | 6        | -                                | -        | -                      | -        | 1993              | Kunst, Kunstwissenschaft                          |
| 337                         | 182      | 53                          | 34       | -                                | -        | -                      | -        | 1997              |   |
| 433                         | 226      | 68                          | 48       | -                                | -        | -                      | -        | 1998              |   |
| 417                         | 241      | 80                          | 58       | -                                | -        | 6                      | 6        | 1999              |   |
| 438                         | 263      | 79                          | 61       | -                                | -        | 6                      | 5        | 2000              |   |
| 474                         | 262      | 70                          | 53       | -                                | -        | 10                     | 3        | 2001              |   |
| 264                         | 121      | 308                         | 185      | -                                | -        | 12                     | 4        | 1993              | Insgesamt   |
| 337                         | 182      | 3 164                       | 1 364    | -                                | -        | 132                    | 76       | 1997              |   |
| 433                         | 226      | 3 010                       | 1 316    | -                                | -        | 84                     | 49       | 1998              |   |
| 417                         | 241      | 3 127                       | 1 377    | -                                | -        | 96                     | 57       | 1999              |   |
| 438                         | 263      | 3 475                       | 1 569    | 29                               | 12       | 79                     | 50       | 2000              |   |
| 474                         | 262      | 3 452                       | 1 489    | 45                               | 13       | 74                     | 41       | 2001              |   |
| Universitäten               |          |                             |          |                                  |          |                        |          |                   |   |
| -                           | -        | -                           | -        | -                                | -        | -                      | -        | 1993              | Sprach- und Kultur-<br>wissenschaften             |
| -                           | -        | -                           | -        | -                                | -        | 97                     | 60       | 1997              |   |
| -                           | -        | -                           | -        | -                                | -        | 56                     | 36       | 1998              |   |
| -                           | -        | -                           | -        | -                                | -        | 53                     | 36       | 1999              |   |
| -                           | -        | -                           | -        | 19                               | 8        | 37                     | 26       | 2000              |   |
| -                           | -        | -                           | -        | 17                               | 9        | 33                     | 22       | 2001              |   |
| -                           | -        | -                           | -        | -                                | -        | -                      | -        | 1993              | Sport   |
| -                           | -        | -                           | -        | -                                | -        | -                      | -        | 1997              |   |
| -                           | -        | -                           | -        | -                                | -        | -                      | -        | 1998              |   |
| -                           | -        | -                           | -        | -                                | -        | -                      | -        | 1999              |   |
| -                           | -        | -                           | -        | -                                | -        | -                      | -        | 2000              |   |
| -                           | -        | -                           | -        | -                                | -        | -                      | -        | 2001              |   |
| -                           | -        | -                           | -        | -                                | -        | -                      | -        | 1993              | Rechts-, Wirtschafts- und<br>Sozialwissenschaften |
| -                           | -        | -                           | -        | -                                | -        | 1                      | 1        | 1997              |   |
| -                           | -        | -                           | -        | -                                | -        | -                      | -        | 1998              |   |
| -                           | -        | -                           | -        | -                                | -        | -                      | -        | 1999              |   |
| -                           | -        | -                           | -        | -                                | -        | 2                      | 2        | 2000              |   |
| -                           | -        | -                           | -        | -                                | -        | -                      | -        | 2001              |   |
| -                           | -        | 10                          | 4        | -                                | -        | 12                     | 4        | 1993              | Mathematik, Natur-<br>wissenschaften              |
| -                           | -        | -                           | -        | -                                | -        | 25                     | 10       | 1997              |   |
| -                           | -        | -                           | -        | -                                | -        | 20                     | 8        | 1998              |   |
| -                           | -        | -                           | -        | -                                | -        | 30                     | 15       | 1999              |   |
| -                           | -        | -                           | -        | 10                               | 4        | 20                     | 10       | 2000              |   |
| -                           | -        | -                           | -        | 8                                | 1        | 9                      | 6        | 2001              |   |

Noch: 10. Bestandene Abschlussprüfungen in den Prüfungsjahren 1993 und 1997 bis 2001 nach Fächer- und Prüfungsgruppen sowie Hochschularten

| Fächergruppe des<br>1. Studienfaches             | Prüfungs-<br>jahr | Insgesamt | Weiblich | Davon   |          |             |          |                   |          |
|--|-------------------|-----------|----------|---|----------|-------------|----------|-------------------|----------|
|  |                   |           |          | Diplom (U) und<br>entsprechende<br>Abschlussprüfungen |          | Promotionen |          | Lehramtsprüfungen |          |
|  |                   |           |          | insgesamt   | weiblich | insgesamt   | weiblich | insgesamt         | weiblich |
| noch: Universitäten                              |                   |           |          |   |          |             |          |                   |          |
| Humanmedizin                                     | 1993              | 543       | 315      | 543   | 315      | -           | -        | -                 | -        |
|  | 1997              | 564       | 280      | 265   | 126      | 294         | 150      | -                 | -        |
|  | 1998              | 952       | 467      | 532   | 259      | 413         | 204      | -                 | -        |
|  | 1999              | 814       | 423      | 527   | 285      | 283         | 138      | -                 | -        |
|  | 2000              | 826       | 404      | 528   | 264      | 290         | 134      | -                 | -        |
|  | 2001              | 867       | 453      | 455   | 244      | 393         | 200      | -                 | -        |
| Veterinärmedizin                                 | 1993              | 121       | 39       | 79  | 27       | 42          | 12       | -                 | -        |
|  | 1997              | 150       | 78       | 98  | 52       | 52          | 26       | -                 | -        |
|  | 1998              | 146       | 82       | 103   | 70       | 43          | 12       | -                 | -        |
|  | 1999              | 148       | 95       | 97  | 74       | 51          | 21       | -                 | -        |
|  | 2000              | 143       | 88       | 103   | 71       | 40          | 17       | -                 | -        |
|  | 2001              | 170       | 124      | 122   | 96       | 48          | 28       | -                 | -        |
| Agrar-, Forst- und Ernäh-<br>rungswissenschaften | 1993              | 254       | 106      | 241   | 94       | 4           | 3        | 9                 | 9        |
|  | 1997              | 85        | 39       | 79  | 35       | 5           | 3        | 1                 | 1        |
|  | 1998              | 123       | 69       | 91  | 41       | 5           | 1        | 27                | 27       |
|  | 1999              | 130       | 38       | 117   | 35       | 11          | 2        | 2                 | 1        |
|  | 2000              | 121       | 53       | 110   | 49       | 9           | 2        | 2                 | 2        |
|  | 2001              | 125       | 62       | 106   | 54       | 6           | -        | 7                 | 6        |
| Ingenieurwissenschaften                          | 1993              | 2 813     | 638      | 2 770   | 623      | 2           | 1        | 41                | 14       |
|  | 1997              | 1 620     | 252      | 1 494   | 225      | 114         | 22       | 8                 | 4        |
|  | 1998              | 1 082     | 196      | 931   | 168      | 121         | 20       | 29                | 7        |
|  | 1999              | 951       | 194      | 780   | 175      | 164         | 18       | 4                 | 1        |
|  | 2000              | 935       | 202      | 750   | 179      | 171         | 19       | 8                 | 3        |
|  | 2001              | 1 045     | 242      | 836   | 211      | 185         | 27       | 9                 | 2        |
| Kunst, Kunstwissenschaft                         | 1993              | 30        | 22       | 11  | 7        | 5           | 2        | 14                | 13       |
|  | 1997              | 92        | 69       | 29  | 23       | 4           | 2        | 59                | 44       |
|  | 1998              | 80        | 61       | 39  | 27       | 1           | 1        | 35                | 30       |
|  | 1999              | 89        | 69       | 33  | 25       | 3           | 1        | 52                | 42       |
|  | 2000              | 105       | 81       | 56  | 42       | 8           | 4        | 41                | 35       |
|  | 2001              | 150       | 110      | 91  | 70       | 3           | 1        | 42                | 29       |
| Zusammen   | 1993              | 5 893     | 2 278    | 5 026   | 1 675    | 111         | 44       | 734               | 551      |
|  | 1997              | 6 186     | 2 700    | 4 551   | 1 770    | 704         | 275      | 799               | 579      |
|  | 1998              | 5 745     | 2 592    | 4 258   | 1 845    | 840         | 308      | 558               | 387      |
|  | 1999              | 5 642     | 2 760    | 4 003   | 1 882    | 833         | 279      | 715               | 547      |
|  | 2000              | 5 967     | 2 924    | 4 263   | 2 104    | 972         | 300      | 630               | 463      |
|  | 2001              | 6 344     | 3 319    | 4 441   | 2 291    | 988         | 380      | 794               | 587      |

|                             |          |                             |          |                                  |          |                        |          | Prüfungs-<br>jahr | Fächergruppe des<br>1. Studienfaches             |
|-----------------------------|----------|-----------------------------|----------|----------------------------------|----------|------------------------|----------|-------------------|--|
| Künstlerischer<br>Abschluss |          | Fachhoch-<br>schulabschluss |          | Bachelor- und<br>Masterabschluss |          | Sonstiger<br>Abschluss |          |                   |  |
| insgesamt                   | weiblich | insgesamt                   | weiblich | insgesamt                        | weiblich | insgesamt              | weiblich |                   |  |
| noch: Universitäten         |          |                             |          |                                  |          |                        |          |                   |  |
| -                           | -        | -                           | -        | -                                | -        | -                      | -        | 1993              | Humanmedizin                                     |
| -                           | -        | -                           | -        | -                                | -        | 5                      | 4        | 1997              |  |
| -                           | -        | -                           | -        | -                                | -        | 7                      | 4        | 1998              |  |
| -                           | -        | -                           | -        | -                                | -        | 4                      | -        | 1999              |  |
| -                           | -        | -                           | -        | -                                | -        | 8                      | 6        | 2000              |  |
| -                           | -        | -                           | -        | -                                | -        | 19                     | 9        | 2001              |  |
| -                           | -        | -                           | -        | -                                | -        | -                      | -        | 1993              | Veterinärmedizin                                 |
| -                           | -        | -                           | -        | -                                | -        | -                      | -        | 1997              |  |
| -                           | -        | -                           | -        | -                                | -        | -                      | -        | 1998              |  |
| -                           | -        | -                           | -        | -                                | -        | -                      | -        | 1999              |  |
| -                           | -        | -                           | -        | -                                | -        | -                      | -        | 2000              |  |
| -                           | -        | -                           | -        | -                                | -        | -                      | -        | 2001              |  |
| -                           | -        | -                           | -        | -                                | -        | -                      | -        | 1993              | Agrar-, Forst- und Ernäh-<br>rungswissenschaften |
| -                           | -        | -                           | -        | -                                | -        | -                      | -        | 1997              |  |
| -                           | -        | -                           | -        | -                                | -        | -                      | -        | 1998              |  |
| -                           | -        | -                           | -        | -                                | -        | -                      | -        | 1999              |  |
| -                           | -        | -                           | -        | -                                | -        | -                      | -        | 2000              |  |
| -                           | -        | -                           | -        | 6                                | 2        | -                      | -        | 2001              |  |
| -                           | -        | -                           | -        | -                                | -        | -                      | -        | 1993              | Ingenieurwissenschaften                          |
| -                           | -        | -                           | -        | -                                | -        | 4                      | 1        | 1997              |  |
| -                           | -        | -                           | -        | -                                | -        | 1                      | 1        | 1998              |  |
| -                           | -        | -                           | -        | -                                | -        | 3                      | -        | 1999              |  |
| -                           | -        | -                           | -        | -                                | -        | 6                      | 1        | 2000              |  |
| -                           | -        | -                           | -        | 12                               | 1        | 3                      | 1        | 2001              |  |
| -                           | -        | -                           | -        | -                                | -        | -                      | -        | 1993              | Kunst, Kunstwissenschaft                         |
| -                           | -        | -                           | -        | -                                | -        | -                      | -        | 1997              |  |
| 5                           | 3        | -                           | -        | -                                | -        | -                      | -        | 1998              |  |
| 1                           | 1        | -                           | -        | -                                | -        | -                      | -        | 1999              |  |
| -                           | -        | -                           | -        | -                                | -        | -                      | -        | 2000              |  |
| 14                          | 10       | -                           | -        | -                                | -        | -                      | -        | 2001              |  |
| -                           | -        | 10                          | 4        | -                                | -        | 12                     | 4        | 1993              | Zusammen   |
| -                           | -        | -                           | -        | -                                | -        | 132                    | 76       | 1997              |  |
| 5                           | 3        | -                           | -        | -                                | -        | 84                     | 49       | 1998              |  |
| 1                           | 1        | -                           | -        | -                                | -        | 90                     | 51       | 1999              |  |
| -                           | -        | -                           | -        | 29                               | 12       | 73                     | 45       | 2000              |  |
| 14                          | 10       | -                           | -        | 43                               | 13       | 64                     | 38       | 2001              |  |
|                             |          |                             |          |                                  |          |                        |          |                   |  |

Noch: 10. Bestandene Abschlussprüfungen in den Prüfungsjahren 1993 und 1997 bis 2001 nach Fächer- und Prüfungsgruppen sowie Hochschularten

| Fächergruppe des<br>1. Studienfaches                 | Prüfungs-<br>jahr | Insgesamt | Weiblich | Davon   |          |             |          |                   |          |
|--|-------------------|-----------|----------|---|----------|-------------|----------|-------------------|----------|
|  |                   |           |          | Diplom (U) und<br>entsprechende<br>Abschlussprüfungen |          | Promotionen |          | Lehramtsprüfungen |          |
|  |                   |           |          | insgesamt   | weiblich | insgesamt   | weiblich | insgesamt         | weiblich |
| Kunsthochschulen                                     |                   |           |          |   |          |             |          |                   |          |
| Kunst, Kunstwissenschaft                             | 1993              | 264       | 121      | -   | -        | -           | -        | -                 | -        |
|  | 1997              | 355       | 197      | -   | -        | -           | -        | -                 | -        |
|  | 1998              | 448       | 242      | -   | -        | -           | -        | -                 | -        |
|  | 1999              | 451       | 264      | -   | -        | -           | -        | 9                 | 4        |
|  | 2000              | 476       | 294      | -   | -        | -           | -        | 12                | 7        |
|  | 2001              | 493       | 277      | -   | -        | -           | -        | 7                 | 7        |
| Fachhochschulen<br>(ohne Verwaltungsfachhochschulen) |                   |           |          |   |          |             |          |                   |          |
| Sprach- und Kultur-<br>wissenschaften                | 1993              | 148       | 128      | -   | -        | -           | -        | -                 | -        |
|  | 1997              | 72        | 47       | -   | -        | -           | -        | -                 | -        |
|  | 1998              | 83        | 70       | -   | -        | -           | -        | -                 | -        |
|  | 1999              | 65        | 51       | -   | -        | -           | -        | -                 | -        |
|  | 2000              | 87        | 69       | -   | -        | -           | -        | -                 | -        |
|  | 2001              | 114       | 89       | -   | -        | -           | -        | -                 | -        |
| Rechts-, Wirtschafts- und<br>Sozialwissenschaften    | 1993              | 164       | 142      | 149   | 129      | -           | -        | -                 | -        |
|  | 1997              | 1 045     | 523      | 6   | 2        | -           | -        | -                 | -        |
|  | 1998              | 1 185     | 646      | -   | -        | -           | -        | -                 | -        |
|  | 1999              | 1 187     | 691      | 1   | 1        | -           | -        | -                 | -        |
|  | 2000              | 1 238     | 742      | -   | -        | -           | -        | -                 | -        |
|  | 2001              | 1 220     | 702      | -   | -        | -           | -        | -                 | -        |
| Mathematik, Natur-<br>wissenschaften                 | 1993              | -         | -        | -   | -        | -           | -        | -                 | -        |
|  | 1997              | 165       | 19       | 53  | 4        | -           | -        | -                 | -        |
|  | 1998              | 124       | 34       | -   | -        | -           | -        | -                 | -        |
|  | 1999              | 240       | 54       | -   | -        | -           | -        | -                 | -        |
|  | 2000              | 253       | 67       | -   | -        | -           | -        | -                 | -        |
|  | 2001              | 313       | 94       | -   | -        | -           | -        | -                 | -        |
| Agrar-, Forst- und Ernäh-<br>rungswissenschaften     | 1993              | -         | -        | -   | -        | -           | -        | -                 | -        |
|  | 1997              | 41        | 30       | -   | -        | -           | -        | -                 | -        |
|  | 1998              | 44        | 28       | -   | -        | -           | -        | -                 | -        |
|  | 1999              | 81        | 58       | -   | -        | -           | -        | -                 | -        |
|  | 2000              | 63        | 43       | -   | -        | -           | -        | -                 | -        |
|  | 2001              | 87        | 63       | -   | -        | -           | -        | -                 | -        |
| Ingenieurwissenschaften                              | 1993              | 971       | 173      | 844   | 139      | -           | -        | -                 | -        |
|  | 1997              | 1 300     | 219      | 138   | 10       | -           | -        | -                 | -        |
|  | 1998              | 1 085     | 207      | -   | -        | -           | -        | -                 | -        |
|  | 1999              | 1 174     | 253      | -   | -        | -           | -        | -                 | -        |
|  | 2000              | 1 324     | 278      | -   | -        | -           | -        | -                 | -        |
|  | 2001              | 1 371     | 294      | -   | -        | -           | -        | -                 | -        |



|  |          |                             |          |                                  |          |                        |          | Prüfungs-<br>jahr | Fächergruppe des<br>1. Studienfaches              |
|--|----------|-----------------------------|----------|----------------------------------|----------|------------------------|----------|-------------------|---|
| Künstlerischer<br>Abschluss                          |          | Fachhoch-<br>schulabschluss |          | Bachelor- und<br>Masterabschluss |          | Sonstiger<br>Abschluss |          |                   |   |
| insgesamt  | weiblich | insgesamt                   | weiblich | insgesamt                        | weiblich | insgesamt              | weiblich |                   |   |
| Kunsthochschulen                                     |          |                             |          |                                  |          |                        |          |                   |   |
| 264  | 121      | -                           | -        | -                                | -        | -                      | -        | 1993              | Kunst, Kunstwissenschaft                          |
| 337  | 182      | 18                          | 15       | -                                | -        | -                      | -        | 1997              |   |
| 428  | 223      | 20                          | 19       | -                                | -        | -                      | -        | 1998              |   |
| 416  | 240      | 20                          | 14       | -                                | -        | 6                      | 6        | 1999              |   |
| 438  | 263      | 20                          | 19       | -                                | -        | 6                      | 5        | 2000              |   |
| 460  | 252      | 16                          | 15       | -                                | -        | 10                     | 3        | 2001              |   |
| Fachhochschulen<br>(ohne Verwaltungsfachhochschulen) |          |                             |          |                                  |          |                        |          |                   |   |
| -  | -        | 148                         | 128      | -                                | -        | -                      | -        | 1993              | Sprach- und Kultur-<br>wissenschaften             |
| -  | -        | 72                          | 47       | -                                | -        | -                      | -        | 1997              |   |
| -  | -        | 83                          | 70       | -                                | -        | -                      | -        | 1998              |   |
| -  | -        | 65                          | 51       | -                                | -        | -                      | -        | 1999              |   |
| -  | -        | 87                          | 69       | -                                | -        | -                      | -        | 2000              |   |
| -  | -        | 114                         | 89       | -                                | -        | -                      | -        | 2001              |   |
| -  | -        | 15                          | 13       | -                                | -        | -                      | -        | 1993              | Rechts-, Wirtschafts- und<br>Sozialwissenschaften |
| -  | -        | 1 039                       | 521      | -                                | -        | -                      | -        | 1997              |   |
| -  | -        | 1 185                       | 646      | -                                | -        | -                      | -        | 1998              |   |
| -  | -        | 1 186                       | 690      | -                                | -        | -                      | -        | 1999              |   |
| -  | -        | 1 238                       | 742      | -                                | -        | -                      | -        | 2000              |   |
| -  | -        | 1 220                       | 702      | -                                | -        | -                      | -        | 2001              |   |
| -  | -        | -                           | -        | -                                | -        | -                      | -        | 1993              | Mathematik, Natur-<br>wissenschaften              |
| -  | -        | 112                         | 15       | -                                | -        | -                      | -        | 1997              |   |
| -  | -        | 124                         | 34       | -                                | -        | -                      | -        | 1998              |   |
| -  | -        | 240                         | 54       | -                                | -        | -                      | -        | 1999              |   |
| -  | -        | 253                         | 67       | -                                | -        | -                      | -        | 2000              |   |
| -  | -        | 313                         | 94       | -                                | -        | -                      | -        | 2001              |   |
| -  | -        | -                           | -        | -                                | -        | -                      | -        | 1993              | Agrar-, Forst- und Ernäh-<br>rungswissenschaften  |
| -  | -        | 41                          | 30       | -                                | -        | -                      | -        | 1997              |   |
| -  | -        | 44                          | 28       | -                                | -        | -                      | -        | 1998              |   |
| -  | -        | 81                          | 58       | -                                | -        | -                      | -        | 1999              |   |
| -  | -        | 63                          | 43       | -                                | -        | -                      | -        | 2000              |   |
| -  | -        | 87                          | 63       | -                                | -        | -                      | -        | 2001              |   |
| -  | -        | 127                         | 34       | -                                | -        | -                      | -        | 1993              | Ingenieurwissenschaften                           |
| -  | -        | 1 162                       | 209      | -                                | -        | -                      | -        | 1997              |   |
| -  | -        | 1 085                       | 207      | -                                | -        | -                      | -        | 1998              |   |
| -  | -        | 1 174                       | 253      | -                                | -        | -                      | -        | 1999              |   |
| -  | -        | 1 324                       | 278      | -                                | -        | -                      | -        | 2000              |   |
| -  | -        | 1 369                       | 294      | 2                                | -        | -                      | -        | 2001              |   |

Noch: 10. Bestandene Abschlussprüfungen in den Prüfungsjahren 1993 und 1997 bis 2001 nach Fächer- und Prüfungsgruppen sowie Hochschularten

| Fächergruppe des<br>1. Studienfaches                       | Prüfungs-<br>jahr | Insgesamt | Weiblich | Davon   |          |             |          |                   |          |
|--|-------------------|-----------|----------|---|----------|-------------|----------|-------------------|----------|
|  |                   |           |          | Diplom (U) und<br>entsprechende<br>Abschlussprüfungen |          | Promotionen |          | Lehramtsprüfungen |          |
|  |                   |           |          | insgesamt   | weiblich | insgesamt   | weiblich | insgesamt         | weiblich |
| noch: Fachhochschulen<br>(ohne Verwaltungsfachhochschulen) |                   |           |          |   |          |             |          |                   |          |
| Kunst, Kunstwissenschaft                                   | 1993              | 8         | 6        | -   | -        | -           | -        | -                 | -        |
|  | 1997              | 35        | 19       | -   | -        | -           | -        | -                 | -        |
|  | 1998              | 48        | 29       | -   | -        | -           | -        | -                 | -        |
|  | 1999              | 60        | 44       | -   | -        | -           | -        | -                 | -        |
|  | 2000              | 59        | 42       | -   | -        | -           | -        | -                 | -        |
|  | 2001              | 54        | 38       | -   | -        | -           | -        | -                 | -        |
| Zusammen   | 1993              | 1 291     | 449      | 993   | 268      | -           | -        | -                 | -        |
|  | 1997              | 2 658     | 857      | 197   | 16       | -           | -        | -                 | -        |
|  | 1998              | 2 569     | 1 014    | -   | -        | -           | -        | -                 | -        |
|  | 1999              | 2 807     | 1 151    | 1   | 1        | -           | -        | -                 | -        |
|  | 2000              | 3 024     | 1 241    | -   | -        | -           | -        | -                 | -        |
|  | 2001              | 3 159     | 1 280    | -   | -        | -           | -        | -                 | -        |
| Verwaltungsfachhochschulen                                 |                   |           |          |   |          |             |          |                   |          |
| Rechts-, Wirtschafts- und<br>Sozialwissenschaften          | 1993              | -         | -        | -   | -        | -           | -        | -                 | -        |
|  | 1997              | 685       | 508      | -   | -        | -           | -        | -                 | -        |
|  | 1998              | 421       | 283      | -   | -        | -           | -        | -                 | -        |
|  | 1999              | 301       | 213      | -   | -        | -           | -        | -                 | -        |
|  | 2000              | 431       | 309      | -   | -        | -           | -        | -                 | -        |
|  | 2001              | 279       | 194      | -   | -        | -           | -        | -                 | -        |

|  |          |                             |          |                                  |          |                        |          | Prüfungs-<br>jahr | Fächergruppe des<br>1. Studienfaches              |
|--|----------|-----------------------------|----------|----------------------------------|----------|------------------------|----------|-------------------|---|
| Künstlerischer<br>Abschluss                                |          | Fachhoch-<br>schulabschluss |          | Bachelor- und<br>Masterabschluss |          | Sonstiger<br>Abschluss |          |                   |   |
| insgesamt  | weiblich | insgesamt                   | weiblich | insgesamt                        | weiblich | insgesamt              | weiblich |                   |   |
| noch: Fachhochschulen<br>(ohne Verwaltungsfachhochschulen) |          |                             |          |                                  |          |                        |          |                   |   |
| -  | -        | 8                           | 6        | -                                | -        | -                      | -        | 1993              | Kunst, Kunstwissenschaft                          |
| -  | -        | 35                          | 19       | -                                | -        | -                      | -        | 1997              |   |
| -  | -        | 48                          | 29       | -                                | -        | -                      | -        | 1998              |   |
| -  | -        | 60                          | 44       | -                                | -        | -                      | -        | 1999              |   |
| -  | -        | 59                          | 42       | -                                | -        | -                      | -        | 2000              |   |
| -  | -        | 54                          | 38       | -                                | -        | -                      | -        | 2001              |   |
| -  | -        | 298                         | 181      | -                                | -        | -                      | -        | 1993              | Zusammen  |
| -  | -        | 2 461                       | 841      | -                                | -        | -                      | -        | 1997              |   |
| -  | -        | 2 569                       | 1 014    | -                                | -        | -                      | -        | 1998              |   |
| -  | -        | 2 806                       | 1 150    | -                                | -        | -                      | -        | 1999              |   |
| -  | -        | 3 024                       | 1 241    | -                                | -        | -                      | -        | 2000              |   |
| -  | -        | 3 157                       | 1 280    | 2                                | -        | -                      | -        | 2001              |   |
| Verwaltungsfachhochschulen                                 |          |                             |          |                                  |          |                        |          |                   |   |
| -  | -        | -                           | -        | -                                | -        | -                      | -        | 1993              | Rechts-, Wirtschafts- und<br>Sozialwissenschaften |
| -  | -        | 685                         | 508      | -                                | -        | -                      | -        | 1997              |   |
| -  | -        | 421                         | 283      | -                                | -        | -                      | -        | 1998              |   |
| -  | -        | 301                         | 213      | -                                | -        | -                      | -        | 1999              |   |
| -  | -        | 431                         | 309      | -                                | -        | -                      | -        | 2000              |   |
| -  | -        | 279                         | 194      | -                                | -        | -                      | -        | 2001              |   |

# 11. Bestandene Abschlussprüfungen eines Erststudiums in den Prüfungsjahren 1993 und 1997 bis 2001 nach Fächer- und Prüfungsgruppen sowie Fachsemestern

| Fächergruppe des 1. Studienfaches<br>Prüfungsgruppe             | Prüfungs-<br>jahr | Insge-<br>samt | Davon Abschluss im ...      |           |            |            |            |
|---|-------------------|----------------|-----------------------------|-----------|------------|------------|------------|
|   |                   |                | 6. oder<br>niedri-<br>geren | 7.        | 8.         | 9.         | 10.        |
| <b>Sprach- und Kulturwissenschaften</b>                         | <b>1993</b>       | <b>830</b>     | <b>125</b>                  | <b>3</b>  | <b>140</b> | <b>27</b>  | <b>323</b> |
|   | <b>1997</b>       | <b>702</b>     | <b>4</b>                    | <b>15</b> | <b>82</b>  | <b>93</b>  | <b>128</b> |
|   | <b>1998</b>       | <b>734</b>     | <b>2</b>                    | <b>6</b>  | <b>93</b>  | <b>100</b> | <b>176</b> |
|   | <b>1999</b>       | <b>840</b>     | <b>3</b>                    | <b>5</b>  | <b>83</b>  | <b>126</b> | <b>138</b> |
|   | <b>2000</b>       | <b>965</b>     | <b>2</b>                    | <b>13</b> | <b>90</b>  | <b>126</b> | <b>180</b> |
|   | <b>2001</b>       | <b>1 057</b>   | <b>7</b>                    | <b>17</b> | <b>79</b>  | <b>111</b> | <b>202</b> |
| Diplom (U) und<br>entsprechende Abschlussprüfungen              | 1993              | 216            | 35                          | 1         | 7          | 4          | 102        |
|   | 1997              | 389            | 1                           | -         | 9          | 46         | 90         |
|   | 1998              | 501            | 1                           | 2         | 17         | 66         | 126        |
|   | 1999              | 536            | 2                           | 1         | 9          | 59         | 90         |
|   | 2000              | 611            | 1                           | 2         | 13         | 48         | 114        |
|   | 2001              | 723            | 2                           | 2         | 5          | 39         | 135        |
| LA Grund- und Hauptschulen                                      | 1993              | 111            | 87                          | 1         | 2          | 1          | 3          |
|   | 1997              | 57             | -                           | 14        | 15         | 20         | 5          |
|   | 1998              | 27             | -                           | 4         | 9          | 4          | 5          |
|   | 1999              | 27             | -                           | 4         | 6          | 8          | 6          |
|   | 2000              | 37             | -                           | 9         | 15         | 5          | 5          |
|   | 2001              | 37             | 1                           | 11        | 7          | 7          | 3          |
| LA Realschulen/Sekundarstufe I                                  | 1993              | 132            | 3                           | 1         | 60         | 22         | 26         |
|   | 1997              | 25             | -                           | -         | 6          | 2          | 7          |
|   | 1998              | 19             | -                           | -         | 7          | -          | 3          |
|   | 1999              | 22             | -                           | -         | 3          | 4          | 2          |
|   | 2000              | 9              | -                           | 1         | 1          | 1          | 1          |
|   | 2001              | 16             | -                           | -         | 2          | 1          | 5          |
| LA Gymnasien/Sekundarstufe II,<br>allgemein bildende Schulen    | 1993              | 223            | -                           | -         | -          | -          | 178        |
|   | 1997              | 144            | 1                           | -         | 1          | 5          | 19         |
|   | 1998              | 85             | -                           | -         | -          | 13         | 20         |
|   | 1999              | 119            | -                           | -         | 4          | 16         | 12         |
|   | 2000              | 134            | -                           | -         | 3          | 19         | 15         |
|   | 2001              | 93             | 1                           | -         | 2          | 11         | 19         |
| LA Förderschulen  | 1993              | -              | -                           | -         | -          | -          | -          |
|   | 1997              | 14             | 1                           | 1         | 2          | 6          | 2          |
|   | 1998              | 19             | -                           | -         | 12         | 1          | 6          |
|   | 1999              | 77             | -                           | -         | 20         | 28         | 26         |
|   | 2000              | 86             | -                           | -         | 8          | 24         | 38         |
|   | 2001              | 57             | -                           | -         | 2          | 20         | 15         |
| LA Berufliche Schulen/Sekun-<br>darstufe II, berufliche Schulen | 1993              | -              | -                           | -         | -          | -          | -          |
|   | 1997              | 1              | -                           | -         | -          | -          | -          |
|   | 1998              | -              | -                           | -         | -          | -          | -          |
|   | 1999              | 1              | -                           | -         | -          | -          | -          |
|   | 2000              | 1              | -                           | -         | -          | -          | 1          |
|   | 2001              | 10             | -                           | -         | 4          | -          | 6          |

| Fachsemester |            |            |           |           |                        | Prüfungs-<br>jahr | Fächergruppe des 1. Studienfaches<br>Prüfungsgruppe             |
|--------------|------------|------------|-----------|-----------|------------------------|-------------------|---|
| 11.          | 12.        | 13.        | 14.       | 15.       | 16.<br>oder<br>höheren |                   |   |
| <b>101</b>   | <b>83</b>  | <b>9</b>   | <b>17</b> | <b>-</b>  | <b>2</b>               | <b>1993</b>       | <b>Sprach- und Kulturwissenschaften</b>                         |
| <b>142</b>   | <b>99</b>  | <b>67</b>  | <b>46</b> | <b>14</b> | <b>12</b>              | <b>1997</b>       |   |
| <b>110</b>   | <b>91</b>  | <b>60</b>  | <b>53</b> | <b>22</b> | <b>21</b>              | <b>1998</b>       |   |
| <b>135</b>   | <b>134</b> | <b>85</b>  | <b>60</b> | <b>30</b> | <b>41</b>              | <b>1999</b>       |   |
| <b>145</b>   | <b>146</b> | <b>125</b> | <b>62</b> | <b>31</b> | <b>45</b>              | <b>2000</b>       |   |
| <b>178</b>   | <b>162</b> | <b>116</b> | <b>77</b> | <b>41</b> | <b>67</b>              | <b>2001</b>       |   |
| 23           | 38         | 1          | 5         | -         | -                      | 1993              | Diplom (U) und<br>entsprechende Abschlussprüfungen              |
| 89           | 60         | 46         | 30        | 8         | 10                     | 1997              |   |
| 98           | 75         | 48         | 37        | 19        | 12                     | 1998              |   |
| 104          | 108        | 66         | 49        | 24        | 24                     | 1999              |   |
| 110          | 116        | 96         | 54        | 24        | 33                     | 2000              |   |
| 146          | 130        | 103        | 64        | 36        | 61                     | 2001              |   |
| 1            | 16         | -          | -         | -         | -                      | 1993              | LA Grund- und Hauptschulen                                      |
| 2            | 1          | -          | -         | -         | -                      | 1997              |   |
| 1            | 2          | 1          | -         | -         | 1                      | 1998              |   |
| -            | 1          | 1          | -         | -         | 1                      | 1999              |   |
| 1            | 1          | -          | -         | -         | 1                      | 2000              |   |
| 2            | 5          | 1          | -         | -         | -                      | 2001              |   |
| 7            | 7          | 2          | 4         | -         | -                      | 1993              | LA Realschulen/Sekundarstufe I                                  |
| -            | 2          | 2          | 3         | 2         | 1                      | 1997              |   |
| 2            | 1          | -          | 3         | -         | 3                      | 1998              |   |
| 4            | 3          | 2          | -         | 1         | 3                      | 1999              |   |
| 4            | -          | 1          | -         | -         | -                      | 2000              |   |
| 1            | 1          | -          | 3         | -         | 3                      | 2001              |   |
| 15           | 14         | 6          | 8         | -         | 2                      | 1993              | LA Gymnasien/Sekundarstufe II,<br>allgemein bildende Schulen    |
| 48           | 35         | 18         | 12        | 4         | 1                      | 1997              |   |
| 9            | 12         | 11         | 13        | 2         | 5                      | 1998              |   |
| 23           | 21         | 15         | 10        | 5         | 13                     | 1999              |   |
| 21           | 27         | 24         | 7         | 7         | 11                     | 2000              |   |
| 14           | 17         | 11         | 10        | 5         | 3                      | 2001              |   |
| -            | -          | -          | -         | -         | -                      | 1993              | LA Förderschulen  |
| 2            | -          | -          | -         | -         | -                      | 1997              |   |
| -            | -          | -          | -         | -         | -                      | 1998              |   |
| 1            | -          | 1          | 1         | -         | -                      | 1999              |   |
| 9            | 2          | 4          | 1         | -         | -                      | 2000              |   |
| 11           | 8          | 1          | -         | -         | -                      | 2001              |   |
| -            | -          | -          | -         | -         | -                      | 1993              | LA Berufliche Schulen/Sekun-<br>darstufe II, berufliche Schulen |
| -            | 1          | -          | -         | -         | -                      | 1997              |   |
| -            | -          | -          | -         | -         | -                      | 1998              |   |
| 1            | -          | -          | -         | -         | -                      | 1999              |   |
| -            | -          | -          | -         | -         | -                      | 2000              |   |
| -            | -          | -          | -         | -         | -                      | 2001              |   |

Noch: 11. Bestandene Abschlussprüfungen eines Erststudiums in den Prüfungsjahren 1993 und 1997 bis 2001 nach Fächer- und Prüfungsgruppen sowie Fachsemestern

| Fächergruppe des 1. Studienfaches<br>Prüfungsgruppe              | Prüfungs-<br>jahr | Insge-<br>samt | Davon Abschluss im ...      |          |           |           |           |
|--|-------------------|----------------|-----------------------------|----------|-----------|-----------|-----------|
|  |                   |                | 6. oder<br>niedri-<br>geren | 7.       | 8.        | 9.        | 10.       |
| Noch: Sprach- und Kulturwissenschaften<br>Fachhochschulabschluss | 1993              | 148            | -                           | -        | 71        | -         | 14        |
|  | 1997              | 72             | 1                           | -        | 49        | 14        | 5         |
|  | 1998              | 82             | 1                           | -        | 48        | 16        | 15        |
|  | 1999              | 58             | 1                           | -        | 41        | 11        | 2         |
|  | 2000              | 87             | 1                           | 1        | 50        | 29        | 6         |
|  | 2001              | 114            | -                           | -        | 57        | 33        | 19        |
|  |                   |                |                             |          |           |           |           |
| Bachelorabschluss  | 1993              | -              | -                           | -        | -         | -         | -         |
|  | 1997              | -              | -                           | -        | -         | -         | -         |
|  | 1998              | -              | -                           | -        | -         | -         | -         |
|  | 1999              | -              | -                           | -        | -         | -         | -         |
|  | 2000              | -              | -                           | -        | -         | -         | -         |
|  | 2001              | 1              | -                           | 1        | -         | -         | -         |
| Masterabschluss  | 1993              | -              | -                           | -        | -         | -         | -         |
|  | 1997              | -              | -                           | -        | -         | -         | -         |
|  | 1998              | -              | -                           | -        | -         | -         | -         |
|  | 1999              | -              | -                           | -        | -         | -         | -         |
|  | 2000              | -              | -                           | -        | -         | -         | -         |
|  | 2001              | 6              | 3                           | 3        | -         | -         | -         |
| Sonstiger Abschluss  | 1993              | -              | -                           | -        | -         | -         | -         |
|  | 1997              | -              | -                           | -        | -         | -         | -         |
|  | 1998              | 1              | -                           | -        | -         | -         | 1         |
|  | 1999              | -              | -                           | -        | -         | -         | -         |
|  | 2000              | -              | -                           | -        | -         | -         | -         |
|  | 2001              | -              | -                           | -        | -         | -         | -         |
| <b>Sport</b>   | <b>1993</b>       | <b>148</b>     | <b>5</b>                    | <b>1</b> | <b>70</b> | <b>8</b>  | <b>32</b> |
|  | <b>1997</b>       | <b>65</b>      | <b>-</b>                    | <b>7</b> | <b>5</b>  | <b>10</b> | <b>9</b>  |
|  | <b>1998</b>       | <b>35</b>      | <b>1</b>                    | <b>-</b> | <b>4</b>  | <b>3</b>  | <b>6</b>  |
|  | <b>1999</b>       | <b>56</b>      | <b>1</b>                    | <b>2</b> | <b>1</b>  | <b>8</b>  | <b>12</b> |
|  | <b>2000</b>       | <b>65</b>      | <b>-</b>                    | <b>5</b> | <b>2</b>  | <b>4</b>  | <b>17</b> |
|  | <b>2001</b>       | <b>95</b>      | <b>-</b>                    | <b>-</b> | <b>4</b>  | <b>5</b>  | <b>11</b> |
|  |                   |                |                             |          |           |           |           |
| Diplom (U) und<br>entsprechende Abschlussprüfungen               | 1993              | 147            | 5                           | 1        | 70        | 8         | 31        |
|  | 1997              | 40             | -                           | -        | 2         | 8         | 9         |
|  | 1998              | 28             | 1                           | -        | 3         | 1         | 4         |
|  | 1999              | 40             | -                           | -        | 1         | 6         | 10        |
|  | 2000              | 51             | -                           | -        | 2         | 3         | 15        |
|  | 2001              | 84             | -                           | -        | -         | 5         | 8         |
| LA Grund- und Hauptschulen                                       | 1993              | -              | -                           | -        | -         | -         | -         |
|  | 1997              | 12             | -                           | 7        | 3         | 2         | -         |
|  | 1998              | 3              | -                           | -        | 1         | 2         | -         |
|  | 1999              | 4              | 1                           | 2        | -         | 1         | -         |
|  | 2000              | 6              | -                           | 5        | -         | 1         | -         |
|  | 2001              | 2              | -                           | -        | 2         | -         | -         |

| Fachsemester |     |     |     |     |                        | Prüfungs-<br>jahr | Fächergruppe des 1. Studienfaches<br>Prüfungsgruppe              |
|--------------|-----|-----|-----|-----|------------------------|-------------------|--|
| 11.          | 12. | 13. | 14. | 15. | 16.<br>oder<br>höheren |                   |  |
| 55           | 8   | -   | -   | -   | -                      | 1993              | Noch: Sprach- und Kulturwissenschaften<br>Fachhochschulabschluss |
| 1            | -   | 1   | 1   | -   | -                      | 1997              |  |
| -            | 1   | -   | -   | 1   | -                      | 1998              |  |
| 2            | 1   | -   | -   | -   | -                      | 1999              |  |
| -            | -   | -   | -   | -   | -                      | 2000              |  |
| 4            | 1   | -   | -   | -   | -                      | 2001              |  |
| -            | -   | -   | -   | -   | -                      | 1993              | Bachelorabschluss  |
| -            | -   | -   | -   | -   | -                      | 1997              |  |
| -            | -   | -   | -   | -   | -                      | 1998              |  |
| -            | -   | -   | -   | -   | -                      | 1999              |  |
| -            | -   | -   | -   | -   | -                      | 2000              |  |
| -            | -   | -   | -   | -   | -                      | 2001              |  |
| -            | -   | -   | -   | -   | -                      | 1993              | Masterabschluss  |
| -            | -   | -   | -   | -   | -                      | 1997              |  |
| -            | -   | -   | -   | -   | -                      | 1998              |  |
| -            | -   | -   | -   | -   | -                      | 1999              |  |
| -            | -   | -   | -   | -   | -                      | 2000              |  |
| -            | -   | -   | -   | -   | -                      | 2001              |  |
| -            | -   | -   | -   | -   | -                      | 1993              | Sonstiger Abschluss  |
| -            | -   | -   | -   | -   | -                      | 1997              |  |
| -            | -   | -   | -   | -   | -                      | 1998              |  |
| -            | -   | -   | -   | -   | -                      | 1999              |  |
| -            | -   | -   | -   | -   | -                      | 2000              |  |
| -            | -   | -   | -   | -   | -                      | 2001              |  |
| 4            | 14  | 1   | 5   | -   | 8                      | 1993              | <b>Sport</b>   |
| 17           | 4   | 4   | 5   | 2   | 2                      | 1997              |  |
| 6            | 6   | -   | 4   | 1   | 4                      | 1998              |  |
| 10           | 9   | 4   | 3   | 4   | 2                      | 1999              |  |
| 12           | 9   | 4   | 6   | 4   | 2                      | 2001              |  |
| 11           | 21  | 18  | 11  | 4   | 10                     | 2001              |  |
| 4            | 14  | 1   | 5   | -   | 8                      | 1993              | Diplom (U) und<br>entsprechende Abschlussprüfungen               |
| 15           | 2   | 1   | 2   | -   | 1                      | 1997              |  |
| 6            | 5   | -   | 4   | 1   | 3                      | 1998              |  |
| 8            | 6   | 2   | 3   | 3   | 1                      | 1999              |  |
| 12           | 7   | 3   | 6   | 1   | 2                      | 2000              |  |
| 9            | 20  | 18  | 10  | 4   | 10                     | 2001              |  |
| -            | -   | -   | -   | -   | -                      | 1993              | LA Grund- und Hauptschulen                                       |
| -            | -   | -   | -   | -   | -                      | 1997              |  |
| -            | -   | -   | -   | -   | -                      | 1998              |  |
| -            | -   | -   | -   | -   | -                      | 1999              |  |
| -            | -   | -   | -   | -   | -                      | 2000              |  |
| -            | -   | -   | -   | -   | -                      | 2001              |  |

Noch: 11. Bestandene Abschlussprüfungen eines Erststudiums in den Prüfungsjahren 1993 und 1997 bis 2001 nach Fächer- und Prüfungsgruppen sowie Fachsemestern

| Fächergruppe des 1. Studienfaches<br>Prüfungsgruppe             | Prüfungs-<br>jahr | Insge-<br>samt | Davon Abschluss im ...      |     |     |     |     |
|---|-------------------|----------------|-----------------------------|-----|-----|-----|-----|
|   |                   |                | 6. oder<br>niedri-<br>geren | 7.  | 8.  | 9.  | 10. |
| Noch: Sport   |                   |                |                             |     |     |     |     |
| LA Realschulen/Sekundarstufe I                                  | 1993              | -              | -                           | -   | -   | -   | -   |
|   | 1997              | -              | -                           | -   | -   | -   | -   |
|   | 1998              | 1              | -                           | -   | -   | -   | -   |
|   | 1999              | 2              | -                           | -   | -   | 1   | -   |
|   | 2000              | -              | -                           | -   | -   | -   | -   |
|   | 2001              | 3              | -                           | -   | 2   | -   | -   |
| LA Gymnasien/Sekundarstufe II,<br>allgemein bildende Schulen    | 1993              | 1              | -                           | -   | -   | -   | 1   |
|   | 1997              | 13             | -                           | -   | -   | -   | -   |
|   | 1998              | 3              | -                           | -   | -   | -   | 2   |
|   | 1999              | 10             | -                           | -   | -   | -   | 2   |
|   | 2000              | 8              | -                           | -   | -   | -   | 2   |
|   | 2001              | 4              | -                           | -   | -   | -   | 1   |
| LA Berufliche Schulen/Sekun-<br>darstufe II, berufliche Schulen | 1993              | -              | -                           | -   | -   | -   | -   |
|   | 1997              | -              | -                           | -   | -   | -   | -   |
|   | 1998              | -              | -                           | -   | -   | -   | -   |
|   | 1999              | -              | -                           | -   | -   | -   | -   |
|   | 2000              | -              | -                           | -   | -   | -   | -   |
|   | 2001              | 2              | -                           | -   | -   | -   | 2   |
| Rechts-, Wirtschafts- und Sozial-<br>wissenschaften             | 1993              | 481            | 3                           | -   | 58  | 209 | 152 |
|   | 1997              | 3 063          | 190                         | 686 | 559 | 386 | 381 |
|   | 1998              | 2 944          | 167                         | 425 | 649 | 387 | 453 |
|   | 1999              | 2 744          | 253                         | 259 | 676 | 401 | 400 |
|   | 2000              | 2 994          | 135                         | 469 | 587 | 455 | 457 |
|   | 2001              | 2 793          | 116                         | 357 | 550 | 390 | 496 |
| Diplom (U) und<br>entsprechende Abschlussprüfungen              | 1993              | 466            | 3                           | -   | 43  | 209 | 152 |
|   | 1997              | 1 425          | -                           | 4   | 261 | 95  | 253 |
|   | 1998              | 1 430          | 3                           | 13  | 317 | 130 | 251 |
|   | 1999              | 1 306          | 5                           | 13  | 276 | 173 | 231 |
|   | 2000              | 1 418          | 5                           | 10  | 246 | 176 | 249 |
|   | 2001              | 1 372          | 8                           | 12  | 220 | 134 | 281 |
| LA Realschulen/Sekundarstufe I                                  | 1993              | -              | -                           | -   | -   | -   | -   |
|   | 1997              | -              | -                           | -   | -   | -   | -   |
|   | 1998              | -              | -                           | -   | -   | -   | -   |
|   | 1999              | -              | -                           | -   | -   | -   | -   |
|   | 2000              | -              | -                           | -   | -   | -   | -   |
|   | 2001              | 3              | -                           | -   | -   | -   | 3   |
| LA Gymnasien/Sekundarstufe II,<br>allgemein bildende Schulen    | 1993              | -              | -                           | -   | -   | -   | -   |
|   | 1997              | -              | -                           | -   | -   | -   | -   |
|   | 1998              | -              | -                           | -   | -   | -   | -   |
|   | 1999              | 1              | -                           | -   | -   | 1   | -   |
|   | 2000              | 4              | -                           | -   | -   | 1   | 1   |
|   | 2001              | 1              | -                           | -   | -   | -   | -   |



| Fachsemester |     |     |     |     |                        | Prüfungs-<br>jahr | Fächergruppe des 1. Studienfaches<br>Prüfungsgruppe             |
|--------------|-----|-----|-----|-----|------------------------|-------------------|---|
| 11.          | 12. | 13. | 14. | 15. | 16.<br>oder<br>höheren |                   |   |
| -            | -   | -   | -   | -   | -                      | 1993              | Noch: Sport<br>LA Realschulen/Sekundarstufe I                   |
| -            | -   | -   | -   | -   | -                      | 1997              |   |
| -            | 1   | -   | -   | -   | -                      | 1998              |   |
| -            | 1   | -   | -   | -   | -                      | 1999              |   |
| -            | -   | -   | -   | -   | -                      | 2000              |   |
| -            | 1   | -   | -   | -   | -                      | 2001              |   |
| -            | -   | -   | -   | -   | -                      | 1993              | LA Gymnasien/Sekundarstufe II,<br>allgemein bildende Schulen    |
| 2            | 2   | 3   | 3   | 2   | 1                      | 1997              |   |
| -            | -   | -   | -   | -   | 1                      | 1998              |   |
| 2            | 2   | 2   | -   | 1   | 1                      | 1999              |   |
| -            | 2   | 1   | -   | 3   | -                      | 2000              |   |
| 2            | -   | -   | 1   | -   | -                      | 2001              |   |
| -            | -   | -   | -   | -   | -                      | 1993              | LA Berufliche Schulen/Sekun-<br>darstufe II, berufliche Schulen |
| -            | -   | -   | -   | -   | -                      | 1997              |   |
| -            | -   | -   | -   | -   | -                      | 1998              |   |
| -            | -   | -   | -   | -   | -                      | 1999              |   |
| -            | -   | -   | -   | -   | -                      | 2000              |   |
| -            | -   | -   | -   | -   | -                      | 2001              |   |
| 24           | 25  | 8   | 2   | -   | -                      | 1993              | <b>Rechts-, Wirtschafts- und Sozial-<br/>wissenschaften</b>     |
| 432          | 223 | 123 | 55  | 19  | 9                      | 1997              |   |
| 324          | 245 | 125 | 82  | 46  | 41                     | 1998              |   |
| 283          | 176 | 144 | 87  | 34  | 31                     | 1999              |   |
| 298          | 265 | 150 | 89  | 46  | 43                     | 2000              |   |
| 326          | 212 | 173 | 80  | 49  | 44                     | 2001              |   |
| 24           | 25  | 8   | 2   | -   | -                      | 1993              | Diplom (U) und<br>entsprechende Abschlussprüfungen              |
| 398          | 212 | 119 | 55  | 19  | 9                      | 1997              |   |
| 241          | 195 | 112 | 81  | 46  | 41                     | 1998              |   |
| 207          | 131 | 131 | 78  | 32  | 29                     | 1999              |   |
| 232          | 211 | 130 | 74  | 44  | 41                     | 2000              |   |
| 250          | 160 | 147 | 74  | 46  | 40                     | 2001              |   |
| -            | -   | -   | -   | -   | -                      | 1993              | LA Realschulen/Sekundarstufe I                                  |
| -            | -   | -   | -   | -   | -                      | 1997              |   |
| -            | -   | -   | -   | -   | -                      | 1998              |   |
| -            | -   | -   | -   | -   | -                      | 1999              |   |
| -            | -   | -   | -   | -   | -                      | 2000              |   |
| -            | -   | -   | -   | -   | -                      | 2001              |   |
| -            | -   | -   | -   | -   | -                      | 1993              | LA Gymnasien/Sekundarstufe II,<br>allgemein bildende Schulen    |
| -            | -   | -   | -   | -   | -                      | 1997              |   |
| -            | -   | -   | -   | -   | -                      | 1998              |   |
| -            | -   | -   | -   | -   | -                      | 1999              |   |
| 2            | -   | -   | -   | -   | -                      | 2000              |   |
| 1            | -   | -   | -   | -   | -                      | 2001              |   |

Noch: 11. Bestandene Abschlussprüfungen eines Erststudiums in den Prüfungsjahren 1993 und 1997 bis 2001 nach Fächer- und Prüfungsgruppen sowie Fachsemestern

| Fächergruppe des 1. Studienfaches<br>Prüfungsgruppe               | Prüfungs-<br>jahr | Insge-<br>samt | Davon Abschluss im ...      |     |     |     |     |
|---|-------------------|----------------|-----------------------------|-----|-----|-----|-----|
|   |                   |                | 6. oder<br>niedri-<br>geren | 7.  | 8.  | 9.  | 10. |
| <b>Noch: Rechts-, Wirtschafts- und Sozial-<br/>wissenschaften</b> |                   |                |                             |     |     |     |     |
| LA Berufliche Schulen/Sekun-<br>darstufe II, berufliche Schulen   | 1993              | -              | -                           | -   | -   | -   | -   |
|   | 1997              | 1              | -                           | -   | -   | -   | -   |
|   | 1998              | -              | -                           | -   | -   | -   | -   |
|   | 1999              | 1              | -                           | -   | 1   | -   | -   |
|   | 2000              | 7              | 1                           | -   | -   | 4   | -   |
|   | 2001              | 18             | -                           | -   | 12  | -   | 3   |
| <b>Fachhochschulabschluss</b>                                     | 1993              | 15             | -                           | -   | 15  | -   | -   |
|   | 1997              | 1 637          | 190                         | 682 | 298 | 291 | 128 |
|   | 1998              | 1 514          | 164                         | 412 | 332 | 257 | 202 |
|   | 1999              | 1 436          | 248                         | 246 | 399 | 227 | 169 |
|   | 2000              | 1 563          | 127                         | 459 | 341 | 274 | 207 |
|   | 2001              | 1 399          | 108                         | 345 | 318 | 256 | 209 |
| <b>Sonstiger Abschluss</b>  | 1993              | -              | -                           | -   | -   | -   | -   |
|   | 1997              | -              | -                           | -   | -   | -   | -   |
|   | 1998              | -              | -                           | -   | -   | -   | -   |
|   | 1999              | -              | -                           | -   | -   | -   | -   |
|   | 2000              | 2              | 2                           | -   | -   | -   | -   |
|   | 2001              | -              | -                           | -   | -   | -   | -   |
| <b>Mathematik, Naturwissenschaften</b>                            | 1993              | 876            | 15                          | -   | 38  | 61  | 511 |
|   | 1997              | 794            | 3                           | 5   | 68  | 89  | 174 |
|   | 1998              | 597            | 1                           | 7   | 84  | 87  | 142 |
|   | 1999              | 745            | 2                           | 2   | 92  | 133 | 171 |
|   | 2000              | 805            | 16                          | 7   | 114 | 131 | 178 |
|   | 2001              | 884            | 12                          | 9   | 165 | 137 | 211 |
| <b>Diplom (U) und<br/>entsprechende Abschlussprüfungen</b>        | 1993              | 689            | 5                           | -   | 3   | 44  | 418 |
|   | 1997              | 606            | -                           | -   | 20  | 43  | 128 |
|   | 1998              | 435            | -                           | 1   | 34  | 29  | 116 |
|   | 1999              | 452            | 1                           | -   | 19  | 32  | 103 |
|   | 2000              | 493            | -                           | 3   | 31  | 38  | 113 |
|   | 2001              | 525            | 3                           | 1   | 28  | 43  | 143 |
| <b>LA Grund- und Hauptschulen</b>                                 | 1993              | -              | -                           | -   | -   | -   | -   |
|   | 1997              | 9              | -                           | 3   | 2   | 3   | 1   |
|   | 1998              | 9              | -                           | 4   | 2   | -   | 1   |
|   | 1999              | -              | -                           | -   | -   | -   | -   |
|   | 2000              | 6              | 2                           | 3   | 1   | -   | -   |
|   | 2001              | 6              | 1                           | 4   | 1   | -   | -   |
| <b>LA Realschulen/Sekundarstufe I</b>                             | 1993              | 67             | -                           | -   | 35  | 16  | 6   |
|   | 1997              | 8              | -                           | -   | 2   | 3   | 1   |
|   | 1998              | 8              | -                           | -   | 3   | 1   | 2   |
|   | 1999              | 13             | -                           | -   | -   | 4   | 1   |
|   | 2000              | 6              | -                           | -   | 1   | -   | 1   |
|   | 2001              | 4              | -                           | -   | 2   | -   | -   |

| Fachsemester |     |     |     |     |                        | Prüfungs-<br>jahr | Fächergruppe des 1. Studienfaches<br>Prüfungsgruppe  |
|--------------|-----|-----|-----|-----|------------------------|-------------------|--|
| 11.          | 12. | 13. | 14. | 15. | 16.<br>oder<br>höheren |                   |  |
| -            | -   | -   | -   | -   | -                      | 1993              | Noch: Rechts-, Wirtschafts- und Sozial-<br>wissenschaften<br>LA Berufliche Schulen/Sekun-<br>darstufe II, berufliche Schulen |
| -            | -   | 1   | -   | -   | -                      | 1997              |  |
| -            | -   | -   | -   | -   | -                      | 1998              |  |
| -            | -   | -   | -   | -   | -                      | 1999              |  |
| 2            | -   | -   | -   | -   | -                      | 2000              |  |
| 1            | 1   | -   | 1   | -   | -                      | 2001              |  |
| -            | -   | -   | -   | -   | -                      | 1993              | Fachhochschulabschluss   |
| 34           | 11  | 3   | -   | -   | -                      | 1997              |  |
| 83           | 50  | 13  | 1   | -   | -                      | 1998              |  |
| 76           | 45  | 13  | 9   | 2   | 2                      | 1999              |  |
| 62           | 54  | 20  | 15  | 2   | 2                      | 2000              |  |
| 74           | 51  | 26  | 5   | 3   | 4                      | 2001              |  |
| -            | -   | -   | -   | -   | -                      | 1993              | Sonstiger Abschluss  |
| -            | -   | -   | -   | -   | -                      | 1997              |  |
| -            | -   | -   | -   | -   | -                      | 1998              |  |
| -            | -   | -   | -   | -   | -                      | 1999              |  |
| -            | -   | -   | -   | -   | -                      | 2000              |  |
| -            | -   | -   | -   | -   | -                      | 2001              |  |
| 156          | 73  | 11  | 10  | 1   | -                      | 1993              | <b>Mathematik, Naturwissenschaften</b>   |
| 240          | 115 | 67  | 21  | 7   | 5                      | 1997              |  |
| 99           | 75  | 48  | 20  | 15  | 19                     | 1998              |  |
| 113          | 84  | 53  | 31  | 26  | 38                     | 1999              |  |
| 154          | 89  | 39  | 28  | 17  | 32                     | 2000              |  |
| 148          | 89  | 38  | 19  | 17  | 39                     | 2001              |  |
| 143          | 66  | 5   | 4   | 1   | -                      | 1993              | Diplom (U) und<br>entsprechende Abschlussprüfungen   |
| 221          | 99  | 62  | 21  | 7   | 5                      | 1997              |  |
| 93           | 70  | 46  | 16  | 13  | 17                     | 1998              |  |
| 97           | 65  | 49  | 26  | 24  | 36                     | 1999              |  |
| 135          | 69  | 36  | 24  | 16  | 28                     | 2000              |  |
| 130          | 73  | 33  | 17  | 15  | 39                     | 2001              |  |
| -            | -   | -   | -   | -   | -                      | 1993              | LA Grund- und Hauptschulen   |
| -            | -   | -   | -   | -   | -                      | 1997              |  |
| 1            | 1   | -   | -   | -   | -                      | 1998              |  |
| -            | -   | -   | -   | -   | -                      | 1999              |  |
| -            | -   | -   | -   | -   | -                      | 2000              |  |
| -            | -   | -   | -   | -   | -                      | 2001              |  |
| 2            | 1   | 1   | 6   | -   | -                      | 1993              | LA Realschulen/Sekundarstufe I   |
| 1            | 1   | -   | -   | -   | -                      | 1997              |  |
| -            | -   | -   | -   | 1   | 1                      | 1998              |  |
| 2            | 2   | 1   | -   | 1   | 2                      | 1999              |  |
| 1            | -   | -   | -   | -   | 3                      | 2000              |  |
| -            | 2   | -   | -   | -   | -                      | 2001              |  |

Noch: 11. Bestandene Abschlussprüfungen eines Erststudiums in den Prüfungsjahren 1993 und 1997 bis 2001 nach Fächer- und Prüfungsgruppen sowie Fachsemestern

| Fächergruppe des 1. Studienfaches<br>Prüfungsgruppe             | Prüfungs-<br>jahr | Insge-<br>samt | Davon Abschluss im ...      |    |     |     |     |
|---|-------------------|----------------|-----------------------------|----|-----|-----|-----|
|   |                   |                | 6. oder<br>niedri-<br>geren | 7. | 8.  | 9.  | 10. |
| <b>Noch: Mathematik, Naturwissenschaften</b>                    |                   |                |                             |    |     |     |     |
| LA Gymnasien/Sekundarstufe II,<br>allgemein bildende Schulen    | 1993              | 101            | -                           | -  | -   | 1   | 79  |
|   | 1997              | 59             | -                           | -  | -   | 9   | 18  |
|   | 1998              | 21             | -                           | -  | -   | 5   | 4   |
|   | 1999              | 39             | -                           | -  | 1   | 10  | 10  |
|   | 2000              | 36             | -                           | -  | -   | 12  | 6   |
|   | 2001              | 26             | -                           | -  | 5   | 4   | 9   |
| LA Berufliche Schulen/Sekun-<br>darstufe II, berufliche Schulen | 1993              | 9              | -                           | -  | -   | -   | 8   |
|   | 1997              | -              | -                           | -  | -   | -   | -   |
|   | 1998              | -              | -                           | -  | -   | -   | -   |
|   | 1999              | 1              | -                           | -  | 1   | -   | -   |
|   | 2000              | 2              | -                           | -  | 1   | 1   | -   |
|   | 2001              | 4              | -                           | 1  | 2   | -   | 1   |
| <b>Fachhochschulabschluss</b>                                   | 1993              | 10             | 10                          | -  | -   | -   | -   |
|   | 1997              | 112            | 3                           | 2  | 44  | 31  | 26  |
|   | 1998              | 124            | 1                           | 2  | 45  | 52  | 19  |
|   | 1999              | 240            | 1                           | 2  | 71  | 87  | 57  |
|   | 2000              | 252            | 5                           | 1  | 80  | 80  | 57  |
|   | 2001              | 311            | 6                           | 2  | 126 | 89  | 55  |
| <b>Masterabschluss</b>  | 1993              | -              | -                           | -  | -   | -   | -   |
|   | 1997              | -              | -                           | -  | -   | -   | -   |
|   | 1998              | -              | -                           | -  | -   | -   | -   |
|   | 1999              | -              | -                           | -  | -   | -   | -   |
|   | 2000              | 10             | 9                           | -  | -   | -   | 1   |
|   | 2001              | 8              | 2                           | 1  | 1   | 1   | 3   |
| <b>Humanmedizin</b>   |                   |                |                             |    |     |     |     |
| Diplom (U) und<br>entsprechende Abschlussprüfungen              | 1993              | 543            | 1                           | -  | 1   | -   | 96  |
|   | 1997              | 261            | -                           | -  | -   | -   | 17  |
|   | 1998              | 531            | -                           | -  | 3   | 3   | 4   |
|   | 1999              | 522            | -                           | -  | 1   | -   | -   |
|   | 2000              | 527            | -                           | -  | 1   | -   | 27  |
|   | 2001              | 453            | -                           | -  | -   | -   | 22  |
| <b>Veterinärmedizin</b>   |                   |                |                             |    |     |     |     |
| Diplom (U) und<br>entsprechende Abschlussprüfungen              | 1993              | 79             | -                           | -  | -   | -   | -   |
|   | 1997              | 97             | -                           | -  | -   | -   | -   |
|   | 1998              | 102            | -                           | -  | -   | -   | 1   |
|   | 1999              | 97             | -                           | -  | -   | -   | 2   |
|   | 2000              | 102            | -                           | -  | -   | 1   | 2   |
|   | 2001              | 121            | -                           | -  | -   | -   | 1   |
| <b>Agrar-, Forst- und Ernährungs-<br/>wissenschaften</b>        | 1993              | 250            | -                           | -  | 4   | 145 | 67  |
|   | 1997              | 119            | -                           | -  | 43  | 10  | 30  |
|   | 1998              | 116            | -                           | 1  | 45  | 11  | 21  |
|   | 1999              | 189            | -                           | -  | 81  | 18  | 21  |
|   | 2000              | 169            | -                           | -  | 65  | 9   | 25  |
|   | 2001              | 198            | -                           | 1  | 93  | 18  | 23  |

| Fachsemester |     |     |     |     |                        | Prüfungs-<br>jahr | Fächergruppe des 1. Studienfaches<br>Prüfungsgruppe   |
|--------------|-----|-----|-----|-----|------------------------|-------------------|---|
| 11.          | 12. | 13. | 14. | 15. | 16.<br>oder<br>höheren |                   |   |
| 10           | 6   | 5   | -   | -   | -                      | 1993              | Noch: Mathematik, Naturwissenschaften<br>LA Gymnasien/Sekundarstufe II,<br>allgemein bildende Schulen |
| 15           | 12  | 5   | -   | -   | -                      | 1997              |   |
| 2            | 3   | 1   | 4   | 1   | 1                      | 1998              |   |
| 6            | 9   | 1   | 1   | 1   | -                      | 1999              |   |
| 4            | 10  | 1   | 3   | -   | -                      | 2000              |   |
| 1            | 4   | 1   | 1   | 1   | -                      | 2001              |   |
| 1            | -   | -   | -   | -   | -                      | 1993              | LA Berufliche Schulen/Sekun-<br>darstufe II, berufliche Schulen                                       |
| -            | -   | -   | -   | -   | -                      | 1997              |   |
| -            | -   | -   | -   | -   | -                      | 1998              |   |
| -            | -   | -   | -   | -   | -                      | 1999              |   |
| -            | -   | -   | -   | -   | -                      | 2000              |   |
| -            | -   | -   | -   | -   | -                      | 2001              |   |
| -            | -   | -   | -   | -   | -                      | 1993              | Fachhochschulabschluss  |
| 3            | 3   | -   | -   | -   | -                      | 1997              |   |
| 3            | 1   | 1   | -   | -   | -                      | 1998              |   |
| 8            | 8   | 2   | 4   | -   | -                      | 1999              |   |
| 14           | 10  | 2   | 1   | 1   | 1                      | 2000              |   |
| 17           | 10  | 4   | 1   | 1   | -                      | 2001              |   |
| -            | -   | -   | -   | -   | -                      | 1993              | Masterabschluss   |
| -            | -   | -   | -   | -   | -                      | 1997              |   |
| -            | -   | -   | -   | -   | -                      | 1998              |   |
| -            | -   | -   | -   | -   | -                      | 1999              |   |
| -            | -   | -   | -   | -   | -                      | 2000              |   |
| -            | -   | -   | -   | -   | -                      | 2001              |   |
| 5            | 415 | 13  | 9   | -   | 3                      | 1993              | <b>Humanmedizin</b><br>Diplom (U) und<br>entsprechende Abschlussprüfungen                             |
| 78           | 52  | 83  | 25  | 1   | 5                      | 1997              |   |
| 49           | 348 | 107 | 7   | 6   | 4                      | 1998              |   |
| 62           | 238 | 137 | 59  | 12  | 13                     | 1999              |   |
| 49           | 198 | 141 | 65  | 26  | 20                     | 2000              |   |
| 31           | 173 | 117 | 50  | 36  | 24                     | 2001              |   |
| 77           | 2   | -   | -   | -   | -                      | 1993              | <b>Veterinärmedizin</b><br>Diplom (U) und<br>entsprechende Abschlussprüfungen                         |
| 91           | 2   | 3   | 1   | -   | -                      | 1997              |   |
| 80           | 15  | 3   | 2   | 1   | -                      | 1998              |   |
| 71           | 11  | 7   | 4   | 2   | -                      | 1999              |   |
| 84           | 10  | 3   | -   | 2   | -                      | 2000              |   |
| 99           | 12  | 6   | 2   | 1   | -                      | 2001              |   |
| 27           | 7   | -   | -   | -   | -                      | 1993              | <b>Agrar-, Forst- und Ernährungs-<br/>wissenschaften</b>  |
| 17           | 14  | 3   | -   | -   | 2                      | 1997              |   |
| 20           | 9   | 8   | -   | 1   | -                      | 1998              |   |
| 31           | 19  | 9   | 6   | 2   | 2                      | 1999              |   |
| 34           | 19  | 10  | 4   | 1   | 2                      | 2000              |   |
| 30           | 15  | 12  | 4   | 2   | -                      | 2001              |   |

Noch: 11. Bestandene Abschlussprüfungen eines Erststudiums in den Prüfungsjahren 1993 und 1997 bis 2001 nach Fächer- und Prüfungsgruppen sowie Fachsemestern

| Fächergruppe des 1. Studienfaches<br>Prüfungsgruppe  | Prüfungs-<br>jahr | Insge-<br>samt | Davon Abschluss im ...      |           |            |              |              |
|--|-------------------|----------------|-----------------------------|-----------|------------|--------------|--------------|
|  |                   |                | 6. oder<br>niedri-<br>geren | 7.        | 8.         | 9.           | 10.          |
| Noch: Agrar-, Forst- und Ernährungs-<br>wissenschaften<br>Diplom (U) und<br>entsprechende Abschlussprüfungen | 1993              | 241            | -                           | -         | 4          | 142          | 64           |
|  | 1997              | 77             | -                           | -         | 2          | 10           | 30           |
|  | 1998              | 72             | -                           | 1         | 1          | 11           | 21           |
|  | 1999              | 106            | -                           | -         | -          | 17           | 21           |
|  | 2000              | 104            | -                           | -         | 1          | 8            | 25           |
|  | 2001              | 99             | -                           | 1         | 3          | 13           | 19           |
|  |                   |                |                             |           |            |              |              |
| LA Gymnasien/Sekundarstufe II,<br>allgemein bildende Schulen   | 1993              | 3              | -                           | -         | -          | -            | 3            |
|  | 1997              | -              | -                           | -         | -          | -            | -            |
|  | 1998              | -              | -                           | -         | -          | -            | -            |
|  | 1999              | -              | -                           | -         | -          | -            | -            |
|  | 2000              | -              | -                           | -         | -          | -            | -            |
|  | 2001              | -              | -                           | -         | -          | -            | -            |
|  |                   |                |                             |           |            |              |              |
| LA Berufliche Schulen/Sekun-<br>darstufe II, berufliche Schulen  | 1993              | 6              | -                           | -         | -          | 3            | -            |
|  | 1997              | 1              | -                           | -         | -          | -            | -            |
|  | 1998              | -              | -                           | -         | -          | -            | -            |
|  | 1999              | 2              | -                           | -         | -          | 1            | -            |
|  | 2000              | 2              | -                           | -         | 1          | 1            | -            |
|  | 2001              | 7              | -                           | -         | 1          | 3            | 3            |
|  |                   |                |                             |           |            |              |              |
| Fachhochschulabschluss   | 1993              | -              | -                           | -         | -          | -            | -            |
|  | 1997              | 41             | -                           | -         | 41         | -            | -            |
|  | 1998              | 44             | -                           | -         | 44         | -            | -            |
|  | 1999              | 81             | -                           | -         | 81         | -            | -            |
|  | 2000              | 63             | -                           | -         | 63         | -            | -            |
|  | 2001              | 87             | -                           | -         | 87         | -            | -            |
|  |                   |                |                             |           |            |              |              |
| Bachelorabschluss  | 1993              | -              | -                           | -         | -          | -            | -            |
|  | 1997              | -              | -                           | -         | -          | -            | -            |
|  | 1998              | -              | -                           | -         | -          | -            | -            |
|  | 1999              | -              | -                           | -         | -          | -            | -            |
|  | 2000              | -              | -                           | -         | -          | -            | -            |
|  | 2001              | 5              | -                           | -         | 2          | 2            | 1            |
|  |                   |                |                             |           |            |              |              |
| <b>Ingenieurwissenschaften</b>   | <b>1993</b>       | <b>3 780</b>   | <b>1</b>                    | <b>5</b>  | <b>145</b> | <b>1 650</b> | <b>1 679</b> |
|  | <b>1997</b>       | <b>2 671</b>   | <b>30</b>                   | <b>16</b> | <b>644</b> | <b>317</b>   | <b>393</b>   |
|  | <b>1998</b>       | <b>1 943</b>   | <b>9</b>                    | <b>5</b>  | <b>621</b> | <b>301</b>   | <b>297</b>   |
|  | <b>1999</b>       | <b>1 914</b>   | <b>27</b>                   | <b>15</b> | <b>519</b> | <b>414</b>   | <b>297</b>   |
|  | <b>2000</b>       | <b>2 003</b>   | <b>25</b>                   | <b>5</b>  | <b>563</b> | <b>487</b>   | <b>321</b>   |
|  | <b>2001</b>       | <b>2 177</b>   | <b>18</b>                   | <b>3</b>  | <b>524</b> | <b>495</b>   | <b>383</b>   |
|  |                   |                |                             |           |            |              |              |
| Diplom (U) und<br>entsprechende Abschlussprüfungen   | 1993              | 3 612          | 1                           | 5         | 18         | 1 619        | 1 679        |
|  | 1997              | 1 568          | 17                          | 3         | 32         | 36           | 273          |
|  | 1998              | 867            | 1                           | 1         | 15         | 23           | 195          |
|  | 1999              | 741            | 3                           | 2         | 2          | 18           | 158          |
|  | 2000              | 679            | 5                           | -         | 11         | 12           | 141          |
|  | 2001              | 800            | 2                           | -         | 10         | 25           | 165          |
|  |                   |                |                             |           |            |              |              |

| Fachsemester |     |     |     |     |                        | Prüfungs-<br>jahr | Fächergruppe des 1. Studienfaches<br>Prüfungsgruppe  |
|--------------|-----|-----|-----|-----|------------------------|-------------------|--|
| 11.          | 12. | 13. | 14. | 15. | 16.<br>oder<br>höheren |                   |  |
| 24           | 7   | -   | -   | -   | -                      | 1993              | Noch: Agrar-, Forst- und Ernährungs-<br>wissenschaften<br>Diplom (U) und<br>entsprechende Abschlussprüfungen |
| 16           | 14  | 3   | -   | -   | 2                      | 1997              |  |
| 20           | 9   | 8   | -   | 1   | -                      | 1998              |  |
| 31           | 19  | 8   | 6   | 2   | 2                      | 1999              |  |
| 34           | 19  | 10  | 4   | 1   | 2                      | 2000              |  |
| 30           | 15  | 12  | 4   | 2   | -                      | 2001              |  |
| -            | -   | -   | -   | -   | -                      | 1993              | LA Gymnasien/Sekundarstufe II,<br>allgemein bildende Schulen   |
| -            | -   | -   | -   | -   | -                      | 1997              |  |
| -            | -   | -   | -   | -   | -                      | 1998              |  |
| -            | -   | -   | -   | -   | -                      | 1999              |  |
| -            | -   | -   | -   | -   | -                      | 2000              |  |
| -            | -   | -   | -   | -   | -                      | 2001              |  |
| 3            | -   | -   | -   | -   | -                      | 1993              | LA Berufliche Schulen/Sekun-<br>darstufe II, berufliche Schulen  |
| 1            | -   | -   | -   | -   | -                      | 1997              |  |
| -            | -   | -   | -   | -   | -                      | 1998              |  |
| -            | -   | 1   | -   | -   | -                      | 1999              |  |
| -            | -   | -   | -   | -   | -                      | 2000              |  |
| -            | -   | -   | -   | -   | -                      | 2001              |  |
| -            | -   | -   | -   | -   | -                      | 1993              | Fachhochschulabschluss   |
| -            | -   | -   | -   | -   | -                      | 1997              |  |
| -            | -   | -   | -   | -   | -                      | 1998              |  |
| -            | -   | -   | -   | -   | -                      | 1999              |  |
| -            | -   | -   | -   | -   | -                      | 2000              |  |
| -            | -   | -   | -   | -   | -                      | 2001              |  |
| -            | -   | -   | -   | -   | -                      | 1993              | Bachelorabschluss  |
| -            | -   | -   | -   | -   | -                      | 1997              |  |
| -            | -   | -   | -   | -   | -                      | 1998              |  |
| -            | -   | -   | -   | -   | -                      | 1999              |  |
| -            | -   | -   | -   | -   | -                      | 2000              |  |
| -            | -   | -   | -   | -   | -                      | 2001              |  |
| 170          | 90  | 22  | 16  | 2   | -                      | 1993              | <b>Ingenieurwissenschaften</b>   |
| 717          | 314 | 137 | 61  | 20  | 22                     | 1997              |  |
| 299          | 161 | 114 | 56  | 34  | 46                     | 1998              |  |
| 239          | 207 | 71  | 43  | 23  | 59                     | 1999              |  |
| 257          | 150 | 87  | 33  | 30  | 45                     | 2000              |  |
| 326          | 196 | 93  | 50  | 42  | 47                     | 2001              |  |
| 160          | 90  | 22  | 16  | 2   | -                      | 1993              | Diplom (U) und<br>entsprechende Abschlussprüfungen   |
| 673          | 294 | 137 | 61  | 20  | 22                     | 1997              |  |
| 256          | 145 | 102 | 51  | 33  | 45                     | 1998              |  |
| 200          | 180 | 57  | 41  | 23  | 57                     | 1999              |  |
| 204          | 117 | 84  | 33  | 28  | 44                     | 2000              |  |
| 239          | 155 | 77  | 43  | 38  | 46                     | 2001              |  |

Noch: 11. Bestandene Abschlussprüfungen eines Erststudiums in den Prüfungsjahren 1993 und 1997 bis 2001 nach Fächer- und Prüfungsgruppen sowie Fachsemestern

| Fächergruppe des 1. Studienfaches<br>Prüfungsgruppe  | Prüfungs-<br>jahr | Insge-<br>samt | Davon Abschluss im ...      |           |            |           |            |
|--|-------------------|----------------|-----------------------------|-----------|------------|-----------|------------|
|  |                   |                | 6. oder<br>niedri-<br>geren | 7.        | 8.         | 9.        | 10.        |
| Noch: Ingenieurwissenschaften<br>LA Berufliche Schulen/Sekun-<br>darstufe II, berufliche Schulen | 1993              | 41             | -                           | -         | -          | 31        | -          |
|  | 1997              | 8              | -                           | -         | -          | -         | 3          |
|  | 1998              | 4              | -                           | -         | -          | -         | 1          |
|  | 1999              | 4              | -                           | -         | 1          | 1         | 1          |
|  | 2000              | 8              | -                           | -         | 1          | 1         | 2          |
|  | 2001              | 9              | -                           | -         | 1          | 6         | 1          |
|  |                   |                |                             |           |            |           |            |
| Fachhochschulabschluss   | 1993              | 127            | -                           | -         | 127        | -         | -          |
|  | 1997              | 1 095          | 13                          | 13        | 612        | 281       | 117        |
|  | 1998              | 1 072          | 8                           | 4         | 606        | 278       | 101        |
|  | 1999              | 1 167          | 24                          | 13        | 516        | 395       | 138        |
|  | 2000              | 1 315          | 19                          | 5         | 551        | 474       | 178        |
|  | 2001              | 1 359          | 10                          | 3         | 511        | 464       | 216        |
|  |                   |                |                             |           |            |           |            |
| Bachelorabschluss  | 1993              | -              | -                           | -         | -          | -         | -          |
|  | 1997              | -              | -                           | -         | -          | -         | -          |
|  | 1998              | -              | -                           | -         | -          | -         | -          |
|  | 1999              | -              | -                           | -         | -          | -         | -          |
|  | 2000              | -              | -                           | -         | -          | -         | -          |
|  | 2001              | 2              | -                           | -         | 2          | -         | -          |
|  |                   |                |                             |           |            |           |            |
| Masterabschluss  | 1993              | -              | -                           | -         | -          | -         | -          |
|  | 1997              | -              | -                           | -         | -          | -         | -          |
|  | 1998              | -              | -                           | -         | -          | -         | -          |
|  | 1999              | -              | -                           | -         | -          | -         | -          |
|  | 2000              | -              | -                           | -         | -          | -         | -          |
|  | 2001              | 7              | 6                           | -         | -          | -         | 1          |
|  |                   |                |                             |           |            |           |            |
| Sonstiger Abschluss  | 1993              | -              | -                           | -         | -          | -         | -          |
|  | 1997              | -              | -                           | -         | -          | -         | -          |
|  | 1998              | -              | -                           | -         | -          | -         | -          |
|  | 1999              | 2              | -                           | -         | -          | -         | -          |
|  | 2000              | 1              | 1                           | -         | -          | -         | -          |
|  | 2001              | -              | -                           | -         | -          | -         | -          |
|  |                   |                |                             |           |            |           |            |
| <b>Kunst, Kunstwissenschaft</b>  | <b>1993</b>       | <b>256</b>     | <b>10</b>                   | <b>3</b>  | <b>71</b>  | <b>1</b>  | <b>139</b> |
|  | <b>1997</b>       | <b>388</b>     | <b>9</b>                    | <b>4</b>  | <b>93</b>  | <b>34</b> | <b>120</b> |
|  | <b>1998</b>       | <b>443</b>     | <b>28</b>                   | <b>3</b>  | <b>135</b> | <b>14</b> | <b>140</b> |
|  | <b>1999</b>       | <b>477</b>     | <b>34</b>                   | <b>4</b>  | <b>126</b> | <b>21</b> | <b>122</b> |
|  | <b>2000</b>       | <b>495</b>     | <b>20</b>                   | <b>6</b>  | <b>128</b> | <b>31</b> | <b>135</b> |
|  | <b>2001</b>       | <b>505</b>     | <b>8</b>                    | <b>11</b> | <b>116</b> | <b>32</b> | <b>138</b> |
|  |                   |                |                             |           |            |           |            |
| Diplom (U) und<br>entsprechende Abschlussprüfungen   | 1993              | 11             | -                           | -         | -          | -         | 8          |
|  | 1997              | 28             | -                           | -         | -          | 4         | 8          |
|  | 1998              | 39             | -                           | -         | 2          | 2         | 9          |
|  | 1999              | 32             | -                           | -         | -          | -         | 8          |
|  | 2000              | 55             | -                           | -         | 1          | 3         | 10         |
|  | 2001              | 88             | -                           | -         | -          | 7         | 16         |
|  |                   |                |                             |           |            |           |            |



| Fachsemester |     |     |     |     |                        | Prüfungs-<br>jahr | Fächergruppe des 1. Studienfaches<br>Prüfungsgruppe  |
|--------------|-----|-----|-----|-----|------------------------|-------------------|--|
| 11.          | 12. | 13. | 14. | 15. | 16.<br>oder<br>höheren |                   |  |
| 10           | -   | -   | -   | -   | -                      | 1993              | Noch: Ingenieurwissenschaften<br>LA Berufliche Schulen/Sekun-<br>darstufe II, berufliche Schulen |
| 4            | 1   | -   | -   | -   | -                      | 1997              |  |
| 1            | -   | 1   | -   | -   | 1                      | 1998              |  |
| -            | -   | -   | -   | -   | 1                      | 1999              |  |
| 3            | -   | -   | -   | -   | 1                      | 2000              |  |
| -            | -   | 1   | -   | -   | -                      | 2001              |  |
| -            | -   | -   | -   | -   | -                      | 1993              | Fachhochschulabschluss   |
| 40           | 19  | -   | -   | -   | -                      | 1997              |  |
| 42           | 16  | 11  | 5   | 1   | -                      | 1998              |  |
| 39           | 27  | 12  | 2   | -   | 1                      | 1999              |  |
| 50           | 33  | 3   | -   | 2   | -                      | 2000              |  |
| 87           | 41  | 15  | 7   | 4   | 1                      | 2001              |  |
| -            | -   | -   | -   | -   | -                      | 1993              | Bachelorabschluss  |
| -            | -   | -   | -   | -   | -                      | 1997              |  |
| -            | -   | -   | -   | -   | -                      | 1998              |  |
| -            | -   | -   | -   | -   | -                      | 1999              |  |
| -            | -   | -   | -   | -   | -                      | 2000              |  |
| -            | -   | -   | -   | -   | -                      | 2001              |  |
| -            | -   | -   | -   | -   | -                      | 1993              | Masterabschluss  |
| -            | -   | -   | -   | -   | -                      | 1997              |  |
| -            | -   | -   | -   | -   | -                      | 1998              |  |
| -            | -   | -   | -   | -   | -                      | 1999              |  |
| -            | -   | -   | -   | -   | -                      | 2000              |  |
| -            | -   | -   | -   | -   | -                      | 2001              |  |
| -            | -   | -   | -   | -   | -                      | 1993              | Sonstiger Abschluss  |
| -            | -   | -   | -   | -   | -                      | 1997              |  |
| -            | -   | -   | -   | -   | -                      | 1998              |  |
| -            | -   | 2   | -   | -   | -                      | 1999              |  |
| -            | -   | -   | -   | -   | -                      | 2000              |  |
| -            | -   | -   | -   | -   | -                      | 2001              |  |
| 7            | 23  | -   | 2   | -   | -                      | 1993              | <b>Kunst, Kunstwissenschaft</b>  |
| 52           | 50  | 11  | 7   | 4   | 4                      | 1997              |  |
| 37           | 41  | 23  | 13  | 5   | 4                      | 1998              |  |
| 42           | 75  | 22  | 15  | 7   | 9                      | 1999              |  |
| 54           | 51  | 23  | 18  | 4   | 25                     | 2000              |  |
| 76           | 56  | 27  | 27  | 4   | 10                     | 2001              |  |
| -            | 3   | -   | -   | -   | -                      | 1993              | Diplom (U) und<br>entsprechende Abschlussprüfungen   |
| 4            | 5   | 2   | 1   | 3   | 1                      | 1997              |  |
| 7            | 3   | 10  | 4   | 2   | -                      | 1998              |  |
| 4            | 10  | 4   | 2   | 3   | 1                      | 1999              |  |
| 9            | 9   | 9   | 7   | 1   | 6                      | 2000              |  |
| 17           | 21  | 7   | 11  | 2   | 7                      | 2001              |  |

Noch: 11. Bestandene Abschlussprüfungen eines Erststudiums in den Prüfungsjahren 1993 und 1997 bis 2001 nach Fächer- und Prüfungsgruppen sowie Fachsemestern

| Fächergruppe des 1. Studienfaches<br>Prüfungsgruppe          | Prüfungs-<br>jahr | Insge-<br>samt | Davon Abschluss im ...      |            |              |              |              |
|--|-------------------|----------------|-----------------------------|------------|--------------|--------------|--------------|
|  |                   |                | 6. oder<br>niedri-<br>geren | 7.         | 8.           | 9.           | 10.          |
| Noch: Kunst, Kunstwissenschaft<br>LA Grund- und Hauptschulen | 1993              | 6              | -                           | -          | -            | -            | -            |
|  | 1997              | 7              | -                           | 4          | 1            | 2            | -            |
|  | 1998              | 4              | -                           | -          | 3            | -            | 1            |
|  | 1999              | 5              | 1                           | 1          | 2            | 1            | -            |
|  | 2000              | 9              | 1                           | 4          | 2            | 2            | -            |
|  | 2001              | 4              | 1                           | 2          | 1            | -            | -            |
| LA Realschulen/Sekundarstufe I                               | 1993              | 1              | -                           | -          | -            | -            | 1            |
|  | 1997              | 1              | -                           | -          | -            | -            | -            |
|  | 1998              | 2              | -                           | -          | -            | -            | 1            |
|  | 1999              | 9              | -                           | 1          | 2            | 1            | 1            |
|  | 2000              | 2              | -                           | -          | 1            | -            | 1            |
|  | 2001              | 4              | -                           | -          | 2            | -            | 1            |
| LA Gymnasien/Sekundarstufe II,<br>allgemein bildende Schulen | 1993              | 7              | -                           | -          | -            | -            | 5            |
|  | 1997              | 34             | -                           | -          | -            | 1            | 7            |
|  | 1998              | 14             | -                           | -          | -            | 1            | 5            |
|  | 1999              | 45             | -                           | -          | -            | 2            | 11           |
|  | 2000              | 40             | -                           | -          | 1            | 4            | 6            |
|  | 2001              | 27             | -                           | -          | 1            | 3            | 6            |
| LA Sonderschulen   | 1993              | -              | -                           | -          | -            | -            | -            |
|  | 1997              | -              | -                           | -          | -            | -            | -            |
|  | 1998              | -              | -                           | -          | -            | -            | -            |
|  | 1999              | 1              | 1                           | -          | -            | -            | -            |
|  | 2000              | -              | -                           | -          | -            | -            | -            |
|  | 2001              | -              | -                           | -          | -            | -            | -            |
| Künstlerischer Abschluss                                     | 1993              | 223            | 10                          | 3          | 63           | 1            | 125          |
|  | 1997              | 265            | 9                           | -          | 50           | 17           | 105          |
|  | 1998              | 316            | 28                          | 3          | 72           | 4            | 121          |
|  | 1999              | 305            | 32                          | 2          | 51           | 9            | 101          |
|  | 2000              | 311            | 19                          | 2          | 54           | 15           | 116          |
|  | 2001              | 313            | 7                           | 9          | 44           | 21           | 115          |
| Fachhochschulabschluss                                       | 1993              | 8              | -                           | -          | 8            | -            | -            |
|  | 1997              | 53             | -                           | -          | 42           | 10           | -            |
|  | 1998              | 68             | -                           | -          | 58           | 7            | 3            |
|  | 1999              | 80             | -                           | -          | 71           | 8            | 1            |
|  | 2000              | 78             | -                           | -          | 69           | 7            | 2            |
|  | 2001              | 69             | -                           | -          | 68           | 1            | -            |
| <b>Insgesamt</b>   | <b>1993</b>       | <b>7 243</b>   | <b>160</b>                  | <b>12</b>  | <b>527</b>   | <b>2 101</b> | <b>2 999</b> |
|  | <b>1997</b>       | <b>8 160</b>   | <b>236</b>                  | <b>733</b> | <b>1 494</b> | <b>939</b>   | <b>1 252</b> |
|  | <b>1998</b>       | <b>7 445</b>   | <b>208</b>                  | <b>447</b> | <b>1 634</b> | <b>906</b>   | <b>1 240</b> |
|  | <b>1999</b>       | <b>7 584</b>   | <b>320</b>                  | <b>287</b> | <b>1 579</b> | <b>1 121</b> | <b>1 163</b> |
|  | <b>2000</b>       | <b>8 125</b>   | <b>198</b>                  | <b>505</b> | <b>1 550</b> | <b>1 244</b> | <b>1 342</b> |
|  | <b>2001</b>       | <b>8 283</b>   | <b>161</b>                  | <b>398</b> | <b>1 531</b> | <b>1 188</b> | <b>1 487</b> |

| Fachsemester |            |            |            |            |                        | Prüfungs-<br>jahr | Fächergruppe des 1. Studienfaches<br>Prüfungsgruppe          |
|--------------|------------|------------|------------|------------|------------------------|-------------------|--|
| 11.          | 12.        | 13.        | 14.        | 15.        | 16.<br>oder<br>höheren |                   |  |
| -            | 6          | -          | -          | -          | -                      | 1993              | Noch: Kunst, Kunstwissenschaft<br>LA Grund- und Hauptschulen |
| -            | -          | -          | -          | -          | -                      | 1997              |  |
| -            | -          | -          | -          | -          | -                      | 1998              |  |
| -            | -          | -          | -          | -          | -                      | 1999              |  |
| -            | -          | -          | -          | -          | -                      | 2000              |  |
| -            | -          | -          | -          | -          | -                      | 2001              |  |
| -            | -          | -          | -          | -          | -                      | 1993              | LA Realschulen/Sekundarstufe I                               |
| -            | -          | -          | -          | -          | 1                      | 1997              |  |
| -            | 1          | -          | -          | -          | -                      | 1998              |  |
| 1            | 2          | -          | -          | -          | 1                      | 1999              |  |
| -            | -          | -          | -          | -          | -                      | 2000              |  |
| 1            | -          | -          | -          | -          | -                      | 2001              |  |
| 1            | 1          | -          | -          | -          | -                      | 1993              | LA Gymnasien/Sekundarstufe II,<br>allgemein bildende Schulen |
| 9            | 8          | 3          | 4          | 1          | 1                      | 1997              |  |
| 1            | 2          | 1          | 1          | 2          | 1                      | 1998              |  |
| 6            | 14         | 6          | 1          | 2          | 3                      | 1999              |  |
| 6            | 12         | 5          | 2          | 2          | 2                      | 2000              |  |
| 6            | 2          | 6          | 2          | -          | 1                      | 2001              |  |
| -            | -          | -          | -          | -          | -                      | 1993              | LA Sonderschulen   |
| -            | -          | -          | -          | -          | -                      | 1997              |  |
| -            | -          | -          | -          | -          | -                      | 1998              |  |
| -            | -          | -          | -          | -          | -                      | 1999              |  |
| -            | -          | -          | -          | -          | -                      | 2000              |  |
| -            | -          | -          | -          | -          | -                      | 2001              |  |
| 6            | 13         | -          | 2          | -          | -                      | 1993              | Künstlerischer Abschluss                                     |
| 38           | 37         | 6          | 2          | -          | 1                      | 1997              |  |
| 29           | 35         | 12         | 8          | 1          | 3                      | 1998              |  |
| 31           | 49         | 12         | 12         | 2          | 4                      | 1999              |  |
| 39           | 30         | 9          | 9          | 1          | 17                     | 2000              |  |
| 52           | 33         | 14         | 14         | 2          | 2                      | 2001              |  |
| -            | -          | -          | -          | -          | -                      | 1993              | Fachhochschulabschluss                                       |
| 1            | -          | -          | -          | -          | -                      | 1997              |  |
| -            | -          | -          | -          | -          | -                      | 1998              |  |
| -            | -          | -          | -          | -          | -                      | 1999              |  |
| -            | -          | -          | -          | -          | -                      | 2000              |  |
| -            | -          | -          | -          | -          | -                      | 2001              |  |
| <b>571</b>   | <b>732</b> | <b>64</b>  | <b>61</b>  | <b>3</b>   | <b>13</b>              | <b>1993</b>       | <b>Insgesamt</b>   |
| <b>1 786</b> | <b>873</b> | <b>498</b> | <b>221</b> | <b>67</b>  | <b>61</b>              | <b>1997</b>       |  |
| <b>1 024</b> | <b>991</b> | <b>488</b> | <b>237</b> | <b>131</b> | <b>139</b>             | <b>1998</b>       |  |
| <b>986</b>   | <b>953</b> | <b>532</b> | <b>308</b> | <b>140</b> | <b>195</b>             | <b>1999</b>       |  |
| <b>1 087</b> | <b>937</b> | <b>582</b> | <b>305</b> | <b>161</b> | <b>214</b>             | <b>2000</b>       |  |
| <b>1 225</b> | <b>936</b> | <b>600</b> | <b>320</b> | <b>196</b> | <b>241</b>             | <b>2001</b>       |  |

## 12. Absolventen in den Prüfungsjahren 1993 und 1997 bis 2001 nach Durchschnittsalter und Fachstudiendauer

| Prüfungsgruppe   | Jahr | Insgesamt | Erstabschluss |  |                                       | Weiterer Abschluss |  |   |
|--|------|-----------|---------------|--|---------------------------------------|--------------------|--|---|
|  |      |           | zusammen      | Durchschnittsalter bei Abschluss in Jahren | durchschnittliche Anzahl Fachsemester | zusammen           | Durchschnittsalter bei Abschluss in Jahren | durchschnittliche Anzahl der angegebenen Fachsemester |
| Diplom (U) und entsprechende Abschlussprüfungen            | 1993 | 6 019     | 6 004         | 26,4                                       | 9,7                                   | 15                 | 34,3                                       | 3,9   |
|  | 1997 | 4 748     | 4 491         | 26,5                                       | 10,7                                  | 257                | 32,7                                       | 6,1   |
|  | 1998 | 4 258     | 4 005         | 26,6                                       | 10,8                                  | 253                | 33,5                                       | 6,2   |
|  | 1999 | 4 004     | 3 832         | 26,6                                       | 11,1                                  | 172                | 34,3                                       | 6,9   |
|  | 2000 | 4 263     | 4 040         | 26,5                                       | 11,1                                  | 223                | 34,5                                       | 7,1   |
|  | 2001 | 4 441     | 4 265         | 26,6                                       | 11,2                                  | 176                | 33,0                                       | 7,5   |
| Promotionen  | 1993 | 111       | -             | -  | -                                     | 111                | 31,0                                       | 5,8   |
|  | 1997 | 704       | -             | -  | -                                     | 704                | 31,7                                       | 7,3   |
|  | 1998 | 840       | -             | -  | -                                     | 840                | 32,0                                       | 7,2   |
|  | 1999 | 833       | -             | -  | -                                     | 833                | 32,3                                       | 6,7   |
|  | 2000 | 972       | -             | -  | -                                     | 972                | 32,5                                       | 7,6   |
|  | 2001 | 988       | -             | -  | -                                     | 988                | 32,7                                       | 8,1   |
| LA Grund- und Hauptschulen                                 | 1993 | 117       | 117           | 22,9                                       | 5,3                                   | -                  | -  | -   |
|  | 1997 | 86        | 85            | 23,8                                       | 7,8                                   | 1                  | 47,1                                       | 4,3   |
|  | 1998 | 51        | 43            | 24,8                                       | 8,5                                   | 8                  | 26,4                                       | 2,8   |
|  | 1999 | 36        | 36            | 24,5                                       | 8,3                                   | -                  | -  | -   |
|  | 2000 | 62        | 58            | 25,0                                       | 7,6                                   | 4                  | 26,3                                       | 3,5   |
|  | 2001 | 49        | 49            | 24,4                                       | 7,9                                   | -                  | -  | -   |
| LA Realschulen/Sekundarstufe I                             | 1993 | 203       | 200           | 23,9                                       | 8,6                                   | 3                  | 42,0                                       | 4,7   |
|  | 1997 | 306       | 34            | 25,7                                       | 10,3                                  | 272                | 38,2                                       | 5,0   |
|  | 1998 | 210       | 30            | 26,4                                       | 10,5                                  | 180                | 37,8                                       | 3,8   |
|  | 1999 | 209       | 46            | 27,2                                       | 10,8                                  | 163                | 38,7                                       | 4,3   |
|  | 2000 | 120       | 17            | 27,1                                       | 10,5                                  | 103                | 39,1                                       | 3,8   |
|  | 2001 | 288       | 30            | 25,8                                       | 10,4                                  | 258                | 40,1                                       | 3,9   |
| LA Gymnasien/Sekundarstufe II, allgemein bildende Schulen  | 1993 | 358       | 335           | 24,5                                       | 10,0                                  | 23                 | 24,4                                       | 3,9   |
|  | 1997 | 379       | 250           | 25,9                                       | 11,1                                  | 129                | 38,3                                       | 6,3   |
|  | 1998 | 248       | 123           | 26,1                                       | 11,2                                  | 125                | 37,6                                       | 6,3   |
|  | 1999 | 281       | 214           | 26,3                                       | 11,2                                  | 67                 | 36,1                                       | 7,0   |
|  | 2000 | 348       | 222           | 26,2                                       | 11,2                                  | 126                | 39,4                                       | 6,3   |
|  | 2001 | 218       | 151           | 26,6                                       | 10,8                                  | 67                 | 37,9                                       | 3,9   |
| LA Förderschulen   | 1993 | -         | -             | -  | -                                     | -                  | -  | -   |
|  | 1997 | 17        | 14            | 26,9                                       | 8,7                                   | 3                  | 36,9                                       | 5,4   |
|  | 1998 | 20        | 19            | 23,8                                       | 8,2                                   | 1                  | 25,3                                       | 3,5   |
|  | 1999 | 186       | 78            | 24,2                                       | 8,7                                   | 108                | 36,8                                       | 4,1   |
|  | 2000 | 88        | 86            | 24,5                                       | 9,3                                   | 2                  | 32,2                                       | 3,8   |
|  | 2001 | 188       | 57            | 25,0                                       | 9,6                                   | 131                | 38,6                                       | 4,3   |
| LA Berufliche Schulen/Sekundarstufe II, berufliche Schulen | 1993 | 56        | 56            | 26,0                                       | 9,1                                   | -                  | -  | -   |
|  | 1997 | 11        | 11            | 27,7                                       | 10,6                                  | -                  | -  | -   |
|  | 1998 | 29        | 4             | 31,3                                       | 13,3                                  | 25                 | 40,4                                       | 5,5   |
|  | 1999 | 12        | 9             | 28,9                                       | 9,8                                   | 3                  | 35,3                                       | 6,3   |
|  | 2000 | 24        | 20            | 27,2                                       | 9,0                                   | 4                  | 38,5                                       | 5,3   |
|  | 2001 | 58        | 50            | 26,5                                       | 8,6                                   | 8                  | 37,3                                       | 5,4   |

Noch: 12. Absolventen in den Prüfungsjahren 1993 und 1997 bis 2001 nach Durchschnittsalter und Fachstudiendauer

| Prüfungsgruppe                  | Jahr        | Insgesamt     | Erstabschluss |  |                                       | Weiterer Abschluss |  |   |
|---------------------------------|-------------|---------------|---------------|--|---------------------------------------|--------------------|--|---|
|                                 |             |               | zusammen      | Durchschnittsalter bei Abschluss in Jahren | durchschnittliche Anzahl Fachsemester | zusammen           | Durchschnittsalter bei Abschluss in Jahren | durchschnittliche Anzahl der angegebenen Fachsemester |
| Künstlerischer Abschluss        | 1993        | 264           | 223           | 26,1                                       | 8,9                                   | 41                 | 28,2                                       | 4,3   |
|                                 | 1997        | 337           | 265           | 27,4                                       | 9,5                                   | 72                 | 29,4                                       | 4,5   |
|                                 | 1998        | 433           | 316           | 27,2                                       | 9,2                                   | 117                | 29,6                                       | 4,6   |
|                                 | 1999        | 417           | 305           | 27,7                                       | 9,5                                   | 112                | 30,7                                       | 5,8   |
|                                 | 2000        | 438           | 311           | 26,8                                       | 9,8                                   | 127                | 29,7                                       | 5,0   |
|                                 | 2001        | 474           | 313           | 27,6                                       | 9,9                                   | 161                | 30,4                                       | 5,4   |
| Fachhochschulabschluss          | 1993        | 308           | 308           | 27,3                                       | 8,2                                   | -                  | -  | -   |
|                                 | 1997        | 3 164         | 3 010         | 27,2                                       | 7,8                                   | 154                | 31,8                                       | 7,6   |
|                                 | 1998        | 3 010         | 2 904         | 27,7                                       | 8,1                                   | 106                | 34,0                                       | 6,1   |
|                                 | 1999        | 3 127         | 3 062         | 26,9                                       | 8,1                                   | 65                 | 35,0                                       | 6,0   |
|                                 | 2000        | 3 475         | 3 358         | 26,4                                       | 8,2                                   | 117                | 34,0                                       | 6,8   |
|                                 | 2001        | 3 452         | 3 339         | 26,5                                       | 8,4                                   | 113                | 34,5                                       | 7,5   |
| Bachelorabschluss <sup>1)</sup> | 2001        | 8             | 8             | 26,4                                       | 8,0                                   | -                  | -  | -   |
| Masterabschluss <sup>1)</sup>   | 2000        | 29            | 10            | 25,5                                       | 4,8                                   | 19                 | 33,3                                       | 3,8   |
|                                 | 2001        | 37            | 21            | 28,5                                       | 6,3                                   | 16                 | 33,1                                       | 3,5   |
| Sonstiger Abschluss             | 1993        | 12            | -             | -  | -                                     | 12                 | 31,9                                       | 3,9   |
|                                 | 1997        | 132           | -             | -  | -                                     | 132                | 36,2                                       | 3,8   |
|                                 | 1998        | 84            | 1             | 26,5                                       | 9,3                                   | 83                 | 34,6                                       | 3,5   |
|                                 | 1999        | 96            | 2             | 23,2                                       | 12,8                                  | 94                 | 34,6                                       | 3,4   |
|                                 | 2000        | 79            | 3             | 24,1                                       | 3,8                                   | 76                 | 32,8                                       | 3,8   |
|                                 | 2001        | 74            | -             | -  | -                                     | 74                 | 35,2                                       | 4,2   |
| <b>Insgesamt</b>                | <b>1993</b> | <b>7 448</b>  | <b>7 243</b>  | <b>26,2</b>                                | <b>9,5</b>                            | <b>205</b>         | <b>30,2</b>                                | <b>5,0</b>  |
|                                 | <b>1997</b> | <b>9 884</b>  | <b>8 160</b>  | <b>26,7</b>                                | <b>9,6</b>                            | <b>1 724</b>       | <b>33,6</b>                                | <b>5,8</b>  |
|                                 | <b>1998</b> | <b>9 183</b>  | <b>7 445</b>  | <b>27,0</b>                                | <b>9,7</b>                            | <b>1 738</b>       | <b>33,4</b>                                | <b>5,4</b>  |
|                                 | <b>1999</b> | <b>9 201</b>  | <b>7 584</b>  | <b>26,7</b>                                | <b>9,8</b>                            | <b>1 617</b>       | <b>33,8</b>                                | <b>5,5</b>  |
|                                 | <b>2000</b> | <b>9 898</b>  | <b>8 125</b>  | <b>26,4</b>                                | <b>9,8</b>                            | <b>1 773</b>       | <b>33,6</b>                                | <b>5,9</b>  |
|                                 | <b>2001</b> | <b>10 275</b> | <b>8 283</b>  | <b>26,6</b>                                | <b>9,9</b>                            | <b>1 992</b>       | <b>34,2</b>                                | <b>5,6</b>  |

1) Bachelor- und Masterabschlüsse werden erst ab dem Prüfungsjahr 2000 getrennt erfasst

### 13. Ausländische Studenten, Studienanfänger und Absolventen 1993 und 1997 bis 2001 nach Fächergruppen und Hochschularten

| Fächergruppe des<br>1. Studienfaches              | Jahr | Ausländische |          |                 |          |             |          |
|---|------|--------------|----------|-----------------|----------|-------------|----------|
|   |      | Studenten    |          | Studienanfänger |          | Absolventen |          |
|   |      | insgesamt    | weiblich | insgesamt       | weiblich | insgesamt   | weiblich |
| Hochschulen                                       |      |              |          |                 |          |             |          |
| Sprach- und Kultur-<br>wissenschaften             | 1993 | 648          | 387      | 372             | 220      | 21          | 11       |
|   | 1997 | 914          | 622      | 588             | 408      | 25          | 17       |
|   | 1998 | 975          | 678      | 582             | 425      | 27          | 14       |
|   | 1999 | 1 132        | 788      | 693             | 496      | 26          | 15       |
|   | 2000 | 1 289        | 889      | 748             | 531      | 54          | 35       |
|   | 2001 | 1 450        | 1 038    | 889             | 643      | 42          | 28       |
| Sport   | 1993 | 13           | -        | 3               | -        | 1           | 1        |
|   | 1997 | 69           | 10       | 106             | 10       | -           | -        |
|   | 1998 | 80           | 14       | 122             | 20       | -           | -        |
|   | 1999 | 84           | 8        | 121             | 11       | -           | -        |
|   | 2000 | 66           | 19       | 106             | 24       | 1           | -        |
|   | 2001 | 74           | 16       | 106             | 21       | -           | -        |
| Rechts-, Wirtschafts- und<br>Sozialwissenschaften | 1993 | 415          | 152      | 118             | 59       | 13          | 5        |
|   | 1997 | 946          | 446      | 341             | 176      | 32          | 12       |
|   | 1998 | 1 008        | 534      | 410             | 245      | 52          | 28       |
|   | 1999 | 1 124        | 594      | 448             | 246      | 63          | 33       |
|   | 2000 | 1 234        | 674      | 460             | 274      | 95          | 56       |
|   | 2001 | 1 507        | 808      | 620             | 318      | 78          | 46       |
| Mathematik, Natur-<br>wissenschaften              | 1993 | 292          | 46       | 61              | 17       | 23          | 3        |
|   | 1997 | 506          | 140      | 145             | 53       | 36          | 6        |
|   | 1998 | 624          | 186      | 261             | 90       | 24          | 4        |
|   | 1999 | 704          | 216      | 289             | 77       | 39          | 6        |
|   | 2000 | 877          | 287      | 322             | 118      | 56          | 12       |
|   | 2001 | 1 084        | 312      | 394             | 108      | 63          | 25       |
| Humanmedizin                                      | 1993 | 284          | 86       | 32              | 12       | 29          | 8        |
|   | 1997 | 229          | 99       | 42              | 23       | 29          | 9        |
|   | 1998 | 250          | 122      | 63              | 37       | 16          | 3        |
|   | 1999 | 238          | 110      | 51              | 27       | 31          | 12       |
|   | 2000 | 255          | 128      | 55              | 29       | 28          | 9        |
|   | 2001 | 259          | 126      | 63              | 32       | 28          | 11       |
| Veterinärmedizin                                  | 1993 | 47           | 9        | 7               | 2        | 15          | 3        |
|   | 1997 | 50           | 18       | 9               | 4        | 5           | 1        |
|   | 1998 | 46           | 17       | 7               | 3        | 5           | 1        |
|   | 1999 | 48           | 18       | 9               | 1        | 4           | 2        |
|   | 2000 | 47           | 20       | 8               | 5        | 5           | 2        |
|   | 2001 | 30           | 12       | 3               | 2        | 9           | 5        |
| Agrar-, Forst- und Ernäh-<br>rungswissenschaften  | 1993 | 121          | 20       | 2               | 1        | 22          | 2        |
|   | 1997 | 65           | 17       | 22              | 7        | 12          | 3        |
|   | 1998 | 48           | 14       | 25              | 9        | 24          | 5        |
|   | 1999 | 41           | 13       | 20              | 5        | 11          | 1        |
|   | 2000 | 42           | 14       | 16              | 6        | 10          | 1        |
|   | 2001 | 48           | 20       | 32              | 19       | 8           | 3        |

Noch: 13. Ausländische Studenten, Studienanfänger und Absolventen 1993 und 1997 bis 2001  
nach Fächergruppen und Hochschularten

| Fächergruppe des<br>1. Studienfaches              | Jahr | Ausländische |          |                 |          |             |          |
|---|------|--------------|----------|-----------------|----------|-------------|----------|
|   |      | Studenten    |          | Studienanfänger |          | Absolventen |          |
|   |      | insgesamt    | weiblich | insgesamt       | weiblich | insgesamt   | weiblich |
| noch: Hochschulen                                 |      |              |          |                 |          |             |          |
| Ingenieurwissenschaften                           | 1993 | 975          | 128      | 153             | 26       | 144         | 22       |
|   | 1997 | 769          | 120      | 279             | 68       | 105         | 9        |
|   | 1998 | 906          | 177      | 389             | 104      | 76          | 12       |
|   | 1999 | 957          | 190      | 381             | 95       | 81          | 11       |
|   | 2000 | 1 010        | 216      | 418             | 120      | 101         | 19       |
|   | 2001 | 1 239        | 306      | 557             | 168      | 109         | 14       |
| Kunst, Kunstwissenschaft                          | 1993 | 122          | 68       | 26              | 14       | 11          | 5        |
|   | 1997 | 277          | 176      | 98              | 64       | 29          | 16       |
|   | 1998 | 305          | 191      | 85              | 50       | 29          | 22       |
|   | 1999 | 346          | 218      | 111             | 71       | 56          | 37       |
|   | 2000 | 408          | 270      | 113             | 80       | 48          | 34       |
|   | 2001 | 460          | 296      | 123             | 73       | 73          | 52       |
| Insgesamt   | 1993 | 2 917        | 896      | 774             | 351      | 279         | 60       |
|   | 1997 | 3 825        | 1 648    | 1 630           | 813      | 273         | 73       |
|   | 1998 | 4 242        | 1 933    | 1 944           | 983      | 253         | 89       |
|   | 1999 | 4 674        | 2 155    | 2 123           | 1 029    | 311         | 117      |
|   | 2000 | 5 228        | 2 517    | 2 246           | 1 187    | 398         | 168      |
|   | 2001 | 6 151        | 2 934    | 2 787           | 1 384    | 410         | 184      |
| Universitäten                                     |      |              |          |                 |          |             |          |
| Sprach- und Kultur-<br>wissenschaften             | 1993 | 646          | 386      | 370             | 219      | 21          | 11       |
|   | 1997 | 902          | 613      | 582             | 404      | 25          | 17       |
|   | 1998 | 950          | 657      | 569             | 413      | 26          | 13       |
|   | 1999 | 1 087        | 751      | 674             | 482      | 26          | 15       |
|   | 2000 | 1 210        | 844      | 698             | 510      | 54          | 35       |
|   | 2001 | 1 337        | 972      | 805             | 597      | 42          | 28       |
| Sport   | 1993 | 13           | -        | 3               | -        | 1           | 1        |
|   | 1997 | 69           | 10       | 106             | 10       | -           | -        |
|   | 1998 | 80           | 14       | 122             | 20       | -           | -        |
|   | 1999 | 84           | 8        | 121             | 11       | -           | -        |
|   | 2000 | 66           | 19       | 106             | 24       | 1           | -        |
|   | 2001 | 74           | 16       | 106             | 21       | -           | -        |
| Rechts-, Wirtschafts- und<br>Sozialwissenschaften | 1993 | 376          | 133      | 95              | 46       | 12          | 4        |
|   | 1997 | 698          | 286      | 233             | 109      | 24          | 7        |
|   | 1998 | 743          | 345      | 274             | 150      | 43          | 21       |
|   | 1999 | 839          | 402      | 338             | 184      | 46          | 20       |
|   | 2000 | 911          | 464      | 337             | 190      | 61          | 29       |
|   | 2001 | 1 129        | 598      | 453             | 243      | 49          | 25       |
| Mathematik, Natur-<br>wissenschaften              | 1993 | 280          | 43       | 56              | 16       | 23          | 3        |
|   | 1997 | 427          | 111      | 125             | 47       | 32          | 4        |
|   | 1998 | 541          | 153      | 234             | 80       | 21          | 3        |
|   | 1999 | 610          | 178      | 255             | 65       | 33          | 6        |
|   | 2000 | 787          | 251      | 295             | 110      | 48          | 9        |
|   | 2001 | 940          | 286      | 309             | 100      | 50          | 17       |

Noch: 13. Ausländische Studenten, Studienanfänger und Absolventen 1993 und 1997 bis 2001  
nach Fächergruppen und Hochschularten

| Fächergruppe des<br>1. Studienfaches             | Jahr | Ausländische |          |                 |          |             |          |
|--|------|--------------|----------|-----------------|----------|-------------|----------|
|  |      | Studenten    |          | Studienanfänger |          | Absolventen |          |
|  |      | insgesamt    | weiblich | insgesamt       | weiblich | insgesamt   | weiblich |
| noch: Universitäten                              |      |              |          |                 |          |             |          |
| Humanmedizin                                     | 1993 | 284          | 86       | 32              | 12       | 29          | 8        |
|  | 1997 | 229          | 99       | 42              | 23       | 29          | 9        |
|  | 1998 | 250          | 122      | 63              | 37       | 16          | 3        |
|  | 1999 | 238          | 110      | 51              | 27       | 31          | 12       |
|  | 2000 | 255          | 128      | 55              | 29       | 28          | 9        |
|  | 2001 | 259          | 126      | 63              | 32       | 28          | 11       |
| Veterinärmedizin                                 | 1993 | 47           | 9        | 7               | 2        | 15          | 3        |
|  | 1997 | 50           | 18       | 9               | 4        | 5           | 1        |
|  | 1998 | 46           | 17       | 7               | 3        | 5           | 1        |
|  | 1999 | 48           | 18       | 9               | 1        | 4           | 2        |
|  | 2000 | 47           | 20       | 8               | 5        | 5           | 2        |
|  | 2001 | 30           | 12       | 3               | 2        | 9           | 5        |
| Agrar-, Forst- und Ernäh-<br>rungswissenschaften | 1993 | 121          | 20       | 2               | 1        | 22          | 2        |
|  | 1997 | 62           | 17       | 22              | 7        | 12          | 3        |
|  | 1998 | 44           | 13       | 24              | 9        | 24          | 5        |
|  | 1999 | 41           | 13       | 16              | 4        | 10          | 1        |
|  | 2000 | 35           | 12       | 14              | 5        | 10          | 1        |
|  | 2001 | 44           | 16       | 28              | 15       | 8           | 3        |
| Ingenieurwissenschaften                          | 1993 | 827          | 110      | 120             | 22       | 124         | 19       |
|  | 1997 | 627          | 101      | 221             | 57       | 81          | 7        |
|  | 1998 | 709          | 146      | 283             | 82       | 65          | 11       |
|  | 1999 | 759          | 151      | 285             | 70       | 65          | 10       |
|  | 2000 | 797          | 181      | 317             | 100      | 85          | 16       |
|  | 2001 | 966          | 255      | 416             | 137      | 90          | 12       |
| Kunst, Kunstwissenschaft                         | 1993 | 17           | 12       | 4               | 2        | -           | -        |
|  | 1997 | 49           | 34       | 25              | 16       | 2           | 1        |
|  | 1998 | 56           | 37       | 22              | 13       | -           | -        |
|  | 1999 | 61           | 46       | 26              | 21       | -           | -        |
|  | 2000 | 53           | 38       | 17              | 13       | 1           | 1        |
|  | 2001 | 54           | 38       | 17              | 11       | 4           | 4        |
| Zusammen   | 1993 | 2 611        | 799      | 689             | 320      | 247         | 51       |
|  | 1997 | 3 113        | 1 289    | 1 365           | 677      | 210         | 49       |
|  | 1998 | 3 419        | 1 504    | 1 598           | 807      | 200         | 57       |
|  | 1999 | 3 767        | 1 677    | 1 775           | 865      | 215         | 66       |
|  | 2000 | 4 161        | 1 957    | 1 847           | 986      | 293         | 102      |
|  | 2001 | 4 833        | 2 319    | 2 200           | 1 158    | 280         | 105      |
| Kunsthochschulen                                 |      |              |          |                 |          |             |          |
| Kunst, Kunstwissenschaft                         | 1993 | 105          | 56       | 22              | 12       | 11          | 5        |
|  | 1997 | 224          | 140      | 72              | 48       | 27          | 15       |
|  | 1998 | 246          | 151      | 60              | 36       | 29          | 22       |
|  | 1999 | 281          | 169      | 83              | 49       | 54          | 35       |
|  | 2000 | 350          | 229      | 94              | 66       | 47          | 33       |
|  | 2001 | 400          | 254      | 103             | 60       | 67          | 47       |



Noch: 13. Ausländische Studenten, Studienanfänger und Absolventen 1993 und 1997 bis 2001  
nach Fächergruppen und Hochschularten

| Fächergruppe des<br>1. Studienfaches                 | Jahr | Ausländische |          |                 |          |             |          |
|--|------|--------------|----------|-----------------|----------|-------------|----------|
|  |      | Studenten    |          | Studienanfänger |          | Absolventen |          |
|  |      | insgesamt    | weiblich | insgesamt       | weiblich | insgesamt   | weiblich |
| Fachhochschulen<br>(ohne Verwaltungsfachhochschulen) |      |              |          |                 |          |             |          |
| Sprach- und Kultur-<br>wissenschaften                | 1993 | 2            | 1        | 2               | 1        | -           | -        |
|  | 1997 | 12           | 9        | 6               | 4        | -           | -        |
|  | 1998 | 25           | 21       | 13              | 12       | 1           | 1        |
|  | 1999 | 45           | 37       | 19              | 14       | -           | -        |
|  | 2000 | 79           | 45       | 50              | 21       | -           | -        |
|  | 2001 | 113          | 66       | 84              | 46       | -           | -        |
| Rechts-, Wirtschafts- und<br>Sozialwissenschaften    | 1993 | 39           | 19       | 23              | 13       | 1           | 1        |
|  | 1997 | 248          | 160      | 108             | 67       | 8           | 5        |
|  | 1998 | 265          | 189      | 136             | 95       | 9           | 7        |
|  | 1999 | 285          | 192      | 110             | 62       | 17          | 13       |
|  | 2000 | 323          | 210      | 123             | 84       | 34          | 27       |
|  | 2001 | 378          | 210      | 167             | 75       | 29          | 21       |
| Mathematik, Natur-<br>wissenschaften                 | 1993 | 12           | 3        | 5               | 1        | -           | -        |
|  | 1997 | 79           | 29       | 20              | 6        | 4           | 2        |
|  | 1998 | 83           | 33       | 27              | 10       | 3           | 1        |
|  | 1999 | 94           | 38       | 34              | 12       | 6           | -        |
|  | 2000 | 90           | 36       | 27              | 8        | 8           | 3        |
|  | 2001 | 144          | 26       | 85              | 8        | 13          | 8        |
| Agrar-, Forst- und Ernäh-<br>rungswissenschaften     | 1993 | -            | -        | -               | -        | -           | -        |
|  | 1997 | 3            | -        | -               | -        | -           | -        |
|  | 1998 | 4            | 1        | 1               | -        | -           | -        |
|  | 1999 | -            | -        | 4               | 1        | 1           | -        |
|  | 2000 | 7            | 2        | 2               | 1        | -           | -        |
|  | 2001 | 4            | 4        | 4               | 4        | -           | -        |
| Ingenieurwissenschaften                              | 1993 | 148          | 18       | 33              | 4        | 20          | 3        |
|  | 1997 | 142          | 19       | 58              | 11       | 24          | 2        |
|  | 1998 | 197          | 31       | 106             | 22       | 11          | 1        |
|  | 1999 | 198          | 39       | 96              | 25       | 16          | 1        |
|  | 2000 | 213          | 35       | 101             | 20       | 16          | 3        |
|  | 2001 | 273          | 51       | 141             | 31       | 19          | 2        |
| Kunst, Kunstwissenschaft                             | 1993 | -            | -        | -               | -        | -           | -        |
|  | 1997 | 4            | 2        | 1               | -        | -           | -        |
|  | 1998 | 3            | 3        | 3               | 1        | -           | -        |
|  | 1999 | 4            | 3        | 2               | 1        | 2           | 2        |
|  | 2000 | 5            | 3        | 2               | 1        | -           | -        |
|  | 2001 | 6            | 4        | 3               | 2        | 2           | 1        |
| Zusammen   | 1993 | 201          | 41       | 63              | 19       | 21          | 4        |
|  | 1997 | 488          | 219      | 193             | 88       | 36          | 9        |
|  | 1998 | 577          | 278      | 286             | 140      | 24          | 10       |
|  | 1999 | 626          | 309      | 265             | 115      | 42          | 16       |
|  | 2000 | 717          | 331      | 305             | 135      | 58          | 33       |
|  | 2001 | 918          | 361      | 484             | 166      | 63          | 32       |

# 14. Personal an den Hochschulen 1993 und 1997 bis 2001 nach Hochschulen und ausgewählten Merkmalen

| Hochschule  | Jahr | Ins-<br>gesamt | Wissenschaftliches und künstlerisches Personal |                           |                  |                      |          |                           |  | Verwaltungs-,<br>technisches<br>und sonstiges<br>Personal |
|---|------|----------------|--|---------------------------|------------------|----------------------|----------|---------------------------|--|---|
|   |      |                | zu-<br>sammen                                  | hauptberufliches Personal |                  |                      |          |                           | neben-<br>beruf-<br>liches<br>Personal |   |
|   |      |                |  | zu-<br>sammen             | und zwar ...     |                      |          |                           |  |   |
|   |      |                |  |                           | Profes-<br>soren | Vollzeitbeschäftigte |          | Teilzeitbe-<br>schäftigte |  |   |
|   |      |                |  |                           |                  | auf Dauer            | auf Zeit |                           |  |   |
| Hochschulen   |      |                |  |                           |                  |                      |          |                           |  |   |
| Insgesamt   | 1993 | 24 855         | 10 322   | 9 246                     | 1 879            | 4 550                | 3 858    | 838                       | 1 076                                  | 14 533  |
|   | 1997 | 26 901         | 11 928   | 9 392                     | 2 197            | 4 163                | 3 456    | 1 773                     | 2 536                                  | 14 973  |
|   | 1998 | 26 878         | 11 958   | 9 262                     | 2 224            | 4 172                | 3 369    | 1 721                     | 2 696                                  | 14 920  |
|   | 1999 | 26 711         | 12 112   | 9 263                     | 2 228            | 4 069                | 3 366    | 1 828                     | 2 849                                  | 14 599  |
|   | 2000 | 27 211         | 12 374   | 9 282                     | 2 245            | 4 091                | 3 434    | 1 757                     | 3 092                                  | 14 837  |
|   | 2001 | 27 700         | 12 653   | 9 512                     | 2 255            | 4 101                | 3 457    | 1 954                     | 3 141                                  | 15 047  |
| Universitäten   |      |                |  |                           |                  |                      |          |                           |  |   |
| Universität Leipzig<br>(ohne Medizinische<br>Fakultät)              | 1993 | 3 509          | 1 897  | 1 579                     | 263              | 587                  | 781      | 211                       | 318                                    | 1 612   |
|   | 1997 | 3 511          | 2 058  | 1 522                     | 310              | 646                  | 463      | 413                       | 536                                    | 1 453   |
|   | 1998 | 3 610          | 2 132  | 1 511                     | 329              | 650                  | 422      | 439                       | 621                                    | 1 478   |
|   | 1999 | 3 586          | 2 185  | 1 496                     | 313              | 549                  | 462      | 485                       | 689                                    | 1 401   |
|   | 2000 | 3 770          | 2 382  | 1 527                     | 339              | 573                  | 497      | 457                       | 855                                    | 1 388   |
|   | 2001 | 3 988          | 2 595  | 1 573                     | 350              | 576                  | 514      | 483                       | 1 022                                  | 1 393   |
| Universitätsklinikum<br>Leipzig (einschl.<br>Medizinische Fakultät) | 1993 | 4 817          | 1 026  | 1 026                     | 66               | 529                  | 450      | 47                        | -                                      | 3 791   |
|   | 1997 | 5 198          | 1 062  | 1 062                     | 98               | 427                  | 562      | 73                        | -                                      | 4 136   |
|   | 1998 | 5 115          | 1 078  | 1 078                     | 98               | 424                  | 560      | 94                        | -                                      | 4 037   |
|   | 1999 | 5 035          | 1 079  | 1 079                     | 105              | 423                  | 552      | 104                       | -                                      | 3 956   |
|   | 2000 | 5 036          | 1 086  | 1 086                     | 94               | 446                  | 532      | 108                       | -                                      | 3 950   |
|   | 2001 | 5 023          | 1 108  | 1 108                     | 99               | 469                  | 497      | 142                       | -                                      | 3 915   |
| Technische Universität<br>Dresden (ohne<br>Medizinische Fakultät)   | 1993 | 5 090          | 2 757  | 2 673                     | 429              | 1 058                | 1 263    | 352                       | 84                                     | 2 333   |
|   | 1997 | 5 391          | 3 315  | 2 642                     | 432              | 948                  | 1 005    | 689                       | 673                                    | 2 076   |
|   | 1998 | 5 480          | 3 369  | 2 612                     | 438              | 974                  | 1 059    | 579                       | 757                                    | 2 111   |
|   | 1999 | 5 456          | 3 462  | 2 683                     | 450              | 972                  | 1 107    | 604                       | 779                                    | 1 994   |
|   | 2000 | 5 358          | 3 401  | 2 659                     | 456              | 980                  | 1 116    | 563                       | 742                                    | 1 957   |
|   | 2001 | 5 498          | 3 391  | 2 773                     | 452              | 1 001                | 1 154    | 618                       | 618                                    | 2 107   |
| Universitätsklinikum<br>Dresden (einschl.<br>Medizinische Fakultät) | 1993 | 4 161          | 805  | 803                       | 61               | 467                  | 293      | 43                        | 2                                      | 3 356   |
|   | 1997 | 4 883          | 974  | 974                       | 92               | 379                  | 502      | 93                        | -                                      | 3 909   |
|   | 1998 | 4 872          | 974  | 974                       | 91               | 362                  | 515      | 97                        | -                                      | 3 898   |
|   | 1999 | 4 882          | 983  | 982                       | 86               | 359                  | 510      | 113                       | 1                                      | 3 899   |
|   | 2000 | 5 267          | 1 010  | 1 010                     | 83               | 342                  | 523      | 145                       | -                                      | 4 257   |
|   | 2001 | 5 392          | 997  | 997                       | 66               | 306                  | 510      | 181                       | -                                      | 4 395   |
| Technische Universität<br>Chemnitz                                  | 1993 | 1 888          | 933  | 933                       | 146              | 314                  | 569      | 50                        | -                                      | 955   |
|   | 1997 | 2 141          | 1 255  | 1 032                     | 165              | 326                  | 492      | 214                       | 223                                    | 886   |
|   | 1998 | 1 974          | 1 097  | 935                       | 165              | 319                  | 418      | 198                       | 162                                    | 877   |
|   | 1999 | 1 923          | 1 067  | 889                       | 158              | 309                  | 377      | 203                       | 178                                    | 856   |
|   | 2000 | 1 920          | 1 069  | 898                       | 159              | 299                  | 418      | 181                       | 171                                    | 851   |
|   | 2001 | 1 987          | 1 153  | 937                       | 162              | 300                  | 427      | 210                       | 216                                    | 834   |
| Technische Universität<br>Bergakademie<br>Freiberg                  | 1993 | 1 645          | 742  | 672                       | 118              | 555                  | 36       | 81                        | 70                                     | 903   |
|   | 1997 | 1 519          | 745  | 705                       | 109              | 287                  | 260      | 158                       | 40                                     | 774   |
|   | 1998 | 1 505          | 745  | 698                       | 110              | 285                  | 243      | 170                       | 47                                     | 760   |
|   | 1999 | 1 520          | 744  | 658                       | 111              | 280                  | 217      | 161                       | 86                                     | 776   |
|   | 2000 | 1 473          | 715  | 633                       | 112              | 275                  | 216      | 142                       | 82                                     | 758   |
|   | 2001 | 1 419          | 688  | 631                       | 108              | 263                  | 210      | 158                       | 57                                     | 731   |

Noch: 14. Personal an den Hochschulen 1993 und 1997 bis 2000 nach Hochschulen und ausgewählten Merkmalen

| Hochschule                                     | Jahr | Ins-<br>gesamt | Wissenschaftliches und künstlerisches Personal |                           |                  |                                   |  |                                       | Verwaltungs-,<br>technisches<br>und sonstiges<br>Personal |        |
|--|------|----------------|--|---------------------------|------------------|-----------------------------------|--|---------------------------------------|---|--------|
|  |      |                | zu-<br>sammen                                  | hauptberufliches Personal |                  |                                   | neben-<br>beruf-<br>liches<br>Personal |                                       |   |        |
|  |      |                |  | zu-<br>sammen             | und zwar ...     |                                   |  |                                       |   |        |
|  |      |                |  |                           | Profes-<br>soren | Vollzeitbeschäftigte<br>auf Dauer |  | Teilzeitbe-<br>schäftigte<br>auf Zeit |   |        |
| noch: Universitäten                            |      |                |  |                           |                  |                                   |  |                                       |   |        |
| Internationales<br>Hochschulinstitut Zittau    | 1993 | -              | -  | -                         | -                | -                                 | -                                      | -                                     | -   | -      |
|  | 1997 | 35             | 25   | 25                        | 4                | 10                                | 7                                      | 8                                     | -   | 10     |
|  | 1998 | 35             | 25   | 25                        | 4                | 11                                | 10                                     | 4                                     | -   | 10     |
|  | 1999 | 40             | 29   | 29                        | 5                | 10                                | 11                                     | 8                                     | -   | 11     |
|  | 2000 | 44             | 29   | 29                        | 4                | 10                                | 13                                     | 6                                     | -   | 15     |
|  | 2001 | 41             | 27   | 27                        | 3                | 9                                 | 12                                     | 6                                     | -   | 14     |
| Handelshochschule<br>Leipzig                   | 1993 | -              | -  | -                         | -                | -                                 | -                                      | -                                     | -   | -      |
|  | 1997 | 37             | 20   | 20                        | 6                | -                                 | 19                                     | 1                                     | -   | 17     |
|  | 1998 | 41             | 21   | 21                        | 7                | -                                 | 20                                     | 1                                     | -   | 20     |
|  | 1999 | 45             | 23   | 23                        | 7                | -                                 | 22                                     | 1                                     | -   | 22     |
|  | 2000 | 45             | 22   | 22                        | 6                | -                                 | 21                                     | 1                                     | -   | 23     |
|  | 2001 | 58             | 29   | 29                        | 8                | -                                 | 28                                     | 1                                     | -   | 29     |
| Zusammen                                       | 1993 | 21 110         | 8 160  | 7 686                     | 1 083            | 3 510                             | 3 392                                  | 784                                   | 474   | 12 950 |
|  | 1997 | 22 715         | 9 454  | 7 982                     | 1 216            | 3 023                             | 3 310                                  | 1 649                                 | 1 472   | 13 261 |
|  | 1998 | 22 632         | 9 441  | 7 854                     | 1 242            | 3 025                             | 3 247                                  | 1 582                                 | 1 587   | 13 191 |
|  | 1999 | 22 487         | 9 572  | 7 839                     | 1 235            | 2 902                             | 3 258                                  | 1 679                                 | 1 733   | 12 915 |
|  | 2000 | 22 913         | 9 714  | 7 864                     | 1 253            | 2 925                             | 3 336                                  | 1 603                                 | 1 850   | 13 199 |
|  | 2001 | 23 406         | 9 988  | 8 075                     | 1 248            | 2 924                             | 3 352                                  | 1 799                                 | 1 913   | 13 418 |
| Kunsthochschulen                               |      |                |  |                           |                  |                                   |  |                                       |   |        |
| Hochschule für Bildende<br>Künste Dresden      | 1993 | 103            | 72   | 72                        | 27               | 49                                | 15                                     | 8                                     | -   | 31     |
|  | 1997 | 98             | 61   | 61                        | 24               | 39                                | 14                                     | 8                                     | -   | 37     |
|  | 1998 | 102            | 65   | 65                        | 27               | 42                                | 9                                      | 14                                    | -   | 37     |
|  | 1999 | 106            | 68   | 68                        | 30               | 42                                | 12                                     | 14                                    | -   | 38     |
|  | 2000 | 104            | 66   | 66                        | 29               | 43                                | 10                                     | 13                                    | -   | 38     |
|  | 2001 | 105            | 67   | 67                        | 29               | 44                                | 12                                     | 11                                    | -   | 38     |
| Hochschule für Grafik<br>und Buchkunst Leipzig | 1993 | 103            | 58   | 49                        | 24               | 30                                | 13                                     | 6                                     | 9   | 45     |
|  | 1997 | 102            | 67   | 51                        | 27               | 36                                | 12                                     | 3                                     | 16  | 35     |
|  | 1998 | 111            | 65   | 52                        | 26               | 35                                | 13                                     | 4                                     | 13  | 46     |
|  | 1999 | 105            | 56   | 51                        | 27               | 33                                | 9                                      | 9                                     | 5   | 49     |
|  | 2000 | 112            | 65   | 59                        | 29               | 31                                | 9                                      | 19                                    | 6   | 47     |
|  | 2001 | 119            | 68   | 55                        | 27               | 31                                | 11                                     | 13                                    | 13  | 51     |
| Hochschule für Musik<br>und Theater Leipzig    | 1993 | 394            | 345  | 122                       | 64               | 79                                | 42                                     | 1                                     | 223   | 49     |
|  | 1997 | 409            | 371  | 114                       | 70               | 97                                | 17                                     | -                                     | 257   | 38     |
|  | 1998 | 415            | 370  | 101                       | 64               | 94                                | 7                                      | -                                     | 269   | 45     |
|  | 1999 | 388            | 345  | 106                       | 62               | 94                                | 9                                      | 3                                     | 239   | 43     |
|  | 2000 | 426            | 383  | 105                       | 58               | 93                                | 10                                     | 2                                     | 278   | 43     |
|  | 2001 | 477            | 438  | 109                       | 65               | 94                                | 13                                     | 2                                     | 329   | 39     |
| Hochschule für Musik<br>Dresden                | 1993 | 371            | 313  | 82                        | 50               | 65                                | 10                                     | 7                                     | 231   | 58     |
|  | 1997 | 380            | 346  | 80                        | 56               | 56                                | 7                                      | 17                                    | 266   | 34     |
|  | 1998 | 372            | 338  | 80                        | 58               | 59                                | 5                                      | 16                                    | 258   | 34     |
|  | 1999 | 391            | 357  | 78                        | 56               | 57                                | 7                                      | 14                                    | 279   | 34     |
|  | 2000 | 384            | 352  | 80                        | 57               | 77                                | 1                                      | 2                                     | 272   | 32     |
|  | 2001 | 386            | 353  | 81                        | 57               | 76                                | -                                      | 5                                     | 272   | 33     |

Noch: 14. Personal an den Hochschulen 1993 und 1997 bis 2000 nach Hochschulen und ausgewählten Merkmalen

| Hochschule   | Jahr        | Ins-<br>gesamt | Wissenschaftliches und künstlerisches Personal |                           |                  |                                   |  |           |                           | Verwaltungs-,<br>technisches<br>und sonstiges<br>Personal |
|--|-------------|----------------|--|---------------------------|------------------|-----------------------------------|--|-----------|---------------------------|---|
|  |             |                | zu-<br>sammen                                  | hauptberufliches Personal |                  |                                   | neben-<br>beruf-<br>liches<br>Personal |           |                           |   |
|  |             |                |  | zu-<br>sammen             | und zwar ...     |                                   |  |           |                           |   |
|  |             |                |  |                           | Profes-<br>soren | Vollzeitbeschäftigte<br>auf Dauer |  | auf Zeit  | Teilzeitbe-<br>schäftigte |   |
| noch: Kunsthochschulen   |             |                |  |                           |                  |                                   |  |           |                           |   |
| Palucca Schule   | 1993        | -              | -  | -                         | -                | -                                 | -                                      | -         | -                         | -   |
| Dresden - Hochschule<br>für Tanz                                 | 1997        | 67             | 42   | 23                        | 5                | 16                                | 5                                      | 2         | 19                        | 25  |
|  | 1998        | 72             | 49   | 28                        | 7                | 19                                | 7                                      | 2         | 21                        | 23  |
|  | 1999        | 95             | 70   | 27                        | 8                | 18                                | 7                                      | 2         | 43                        | 25  |
|  | 2000        | 98             | 72   | 25                        | 8                | 17                                | 6                                      | 2         | 47                        | 26  |
|  | 2001        | 94             | 68   | 28                        | 9                | 18                                | 8                                      | 2         | 40                        | 26  |
| Hochschule für Kirchen-<br>musik Dresden                         | 1993        | 22             | 9  | 9                         | 1                | 4                                 | -                                      | 5         | -                         | 13  |
|  | 1997        | 23             | 12   | 12                        | 1                | 5                                 | -                                      | 7         | -                         | 11  |
|  | 1998        | 23             | 12   | 12                        | 1                | 5                                 | -                                      | 7         | -                         | 11  |
|  | 1999        | 17             | 10   | 10                        | 1                | 5                                 | -                                      | 5         | -                         | 7   |
|  | 2000        | 19             | 11   | 11                        | 2                | 5                                 | -                                      | 6         | -                         | 8   |
|  | 2001        | 18             | 10   | 10                        | 1                | 5                                 | -                                      | 5         | -                         | 8   |
| Hochschule für Kirchen-<br>musik Görlitz                         | 1993        | -              | -  | -                         | -                | -                                 | -                                      | -         | -                         | -   |
|  | 1997        | -              | -  | -                         | -                | -                                 | -                                      | -         | -                         | -   |
|  | 1998        | -              | -  | -                         | -                | -                                 | -                                      | -         | -                         | -   |
|  | 1999        | -              | -  | -                         | -                | -                                 | -                                      | -         | -                         | -   |
|  | 2000        | 25             | 23   | 1                         | -                | -                                 | -                                      | 1         | 22                        | 2   |
|  | 2001        | 25             | 23   | 1                         | -                | -                                 | -                                      | 1         | 22                        | 2   |
| <b>Zusammen</b>  | <b>1993</b> | <b>993</b>     | <b>797</b>                                     | <b>334</b>                | <b>166</b>       | <b>227</b>                        | <b>80</b>                              | <b>27</b> | <b>463</b>                | <b>196</b>  |
|  | <b>1997</b> | <b>1 079</b>   | <b>899</b>                                     | <b>341</b>                | <b>183</b>       | <b>249</b>                        | <b>55</b>                              | <b>37</b> | <b>558</b>                | <b>180</b>  |
|  | <b>1998</b> | <b>1 095</b>   | <b>899</b>                                     | <b>338</b>                | <b>183</b>       | <b>254</b>                        | <b>41</b>                              | <b>43</b> | <b>561</b>                | <b>196</b>  |
|  | <b>1999</b> | <b>1 102</b>   | <b>906</b>                                     | <b>340</b>                | <b>184</b>       | <b>249</b>                        | <b>44</b>                              | <b>47</b> | <b>566</b>                | <b>196</b>  |
|  | <b>2000</b> | <b>1 168</b>   | <b>972</b>                                     | <b>347</b>                | <b>183</b>       | <b>266</b>                        | <b>36</b>                              | <b>45</b> | <b>625</b>                | <b>196</b>  |
|  | <b>2001</b> | <b>1 224</b>   | <b>1 027</b>                                   | <b>351</b>                | <b>188</b>       | <b>268</b>                        | <b>44</b>                              | <b>39</b> | <b>676</b>                | <b>197</b>  |
| Fachhochschulen (ohne Verwaltungsfachhochschulen)                |             |                |  |                           |                  |                                   |  |           |                           |   |
| Hochschule für Technik<br>und Wirtschaft<br>Dresden (FH)         | 1993        | 486            | 146  | 146                       | 145              | 141                               | 5                                      | -         | -                         | 340   |
|  | 1997        | 514            | 191  | 191                       | 175              | 183                               | 4                                      | 4         | -                         | 323   |
|  | 1998        | 495            | 189  | 189                       | 176              | 186                               | -                                      | 3         | -                         | 306   |
|  | 1999        | 492            | 192  | 192                       | 177              | 187                               | 1                                      | 4         | -                         | 300   |
|  | 2000        | 490            | 192  | 192                       | 177              | 187                               | 1                                      | 4         | -                         | 298   |
|  | 2001        | 489            | 192  | 192                       | 177              | 187                               | 1                                      | 4         | -                         | 297   |
| Hochschule für Technik,<br>Wirtschaft und Kultur<br>Leipzig (FH) | 1993        | 568            | 272  | 272                       | 133              | 133                               | 130                                    | 9         | -                         | 296   |
|  | 1997        | 544            | 285  | 200                       | 175              | 173                               | 16                                     | 11        | 85                        | 259   |
|  | 1998        | 535            | 263  | 190                       | 172              | 172                               | 8                                      | 10        | 73                        | 272   |
|  | 1999        | 538            | 272  | 192                       | 172              | 169                               | 11                                     | 12        | 80                        | 266   |
|  | 2000        | 516            | 255  | 194                       | 175              | 170                               | 13                                     | 11        | 61                        | 261   |
|  | 2001        | 503            | 244  | 188                       | 172              | 168                               | 7                                      | 13        | 56                        | 259   |
| Hochschule<br>Mittweida (FH)                                     | 1993        | 380            | 212  | 212                       | 102              | 163                               | 47                                     | 2         | -                         | 168   |
|  | 1997        | 474            | 183  | 110                       | 110              | 106                               | 4                                      | -         | 73                        | 291   |
|  | 1998        | 492            | 194  | 111                       | 111              | 107                               | 4                                      | -         | 83                        | 298   |
|  | 1999        | 509            | 235  | 125                       | 111              | 124                               | 1                                      | -         | 110                       | 274   |
|  | 2000        | 499            | 256  | 126                       | 112              | 123                               | 2                                      | 1         | 130                       | 243   |
|  | 2001        | 506            | 255  | 130                       | 113              | 124                               | 5                                      | 1         | 125                       | 251   |

Noch: 14. Personal an den Hochschulen 1993 und 1997 bis 2000 nach Hochschulen und ausgewählten Merkmalen

| Hochschule   | Jahr | Ins-<br>gesamt | Wissenschaftliches und künstlerisches Personal |                           |                  |                                   |          |  |                           | Verwaltungs-,<br>technisches<br>und sonstiges<br>Personal |
|--|------|----------------|--|---------------------------|------------------|-----------------------------------|----------|--|---------------------------|---|
|  |      |                | zu-<br>sammen                                  | hauptberufliches Personal |                  |                                   |          | neben-<br>beruf-<br>liches<br>Personal |                           |   |
|  |      |                |  | zu-<br>sammen             | und zwar ...     |                                   |          |  |                           |   |
|  |      |                |  |                           | Profes-<br>soren | Vollzeitbeschäftigte<br>auf Dauer | auf Zeit |  | Teilzeitbe-<br>schäftigte |   |
| noch: Fachhochschulen (ohne Verwaltungsfachhochschulen)              |      |                |  |                           |                  |                                   |          |  |                           |   |
| Hochschule<br>Zittau/Görlitz (FH)                                    | 1993 | 488            | 294  | 272                       | 103              | 159                               | 109      | 4                                      | 22                        | 194   |
|  | 1997 | 517            | 301  | 211                       | 130              | 134                               | 48       | 29                                     | 90                        | 216   |
|  | 1998 | 518            | 306  | 215                       | 132              | 139                               | 45       | 31                                     | 91                        | 212   |
|  | 1999 | 516            | 295  | 214                       | 132              | 138                               | 41       | 35                                     | 81                        | 221   |
|  | 2000 | 506            | 291  | 208                       | 127              | 136                               | 34       | 38                                     | 83                        | 215   |
|  | 2001 | 493            | 291  | 209                       | 129              | 138                               | 36       | 35                                     | 82                        | 202   |
| Westfälische<br>Hochschule<br>Zwickau (FH)                           | 1993 | 488            | 225  | 225                       | 134              | 132                               | 91       | 2                                      | -                         | 263   |
|  | 1997 | 550            | 247  | 197                       | 155              | 158                               | 18       | 21                                     | 50                        | 303   |
|  | 1998 | 559            | 255  | 199                       | 153              | 153                               | 20       | 26                                     | 56                        | 304   |
|  | 1999 | 530            | 235  | 196                       | 162              | 162                               | 7        | 27                                     | 39                        | 295   |
|  | 2000 | 541            | 252  | 192                       | 162              | 158                               | 9        | 25                                     | 60                        | 289   |
|  | 2001 | 534            | 250  | 199                       | 169              | 158                               | 9        | 32                                     | 51                        | 284   |
| FH für Polizei Sachsen<br>Rothenburg                                 | 1993 | -              | -  | -                         | -                | -                                 | -        | -                                      | -                         | -   |
|  | 1997 | 69             | 38   | 32                        | 9                | 29                                | 1        | 2                                      | 6                         | 31  |
|  | 1998 | 77             | 44   | 35                        | 9                | 29                                | 2        | 4                                      | 9                         | 33  |
|  | 1999 | 78             | 46   | 34                        | 9                | 28                                | 2        | 4                                      | 12                        | 32  |
|  | 2000 | 80             | 48   | 31                        | 9                | 26                                | 1        | 4                                      | 17                        | 32  |
|  | 2001 | 76             | 43   | 31                        | 9                | 27                                | -        | 4                                      | 12                        | 33  |
| FH der Deutschen<br>Telekom AG Leipzig                               | 1993 | 102            | 49   | 49                        | -                | 45                                | 4        | -                                      | -                         | 53  |
|  | 1997 | 67             | 41   | 41                        | 15               | 41                                | -        | -                                      | -                         | 26  |
|  | 1998 | 67             | 42   | 42                        | 16               | 41                                | -        | 1                                      | -                         | 25  |
|  | 1999 | 69             | 46   | 46                        | 16               | 46                                | -        | -                                      | -                         | 23  |
|  | 2000 | 62             | 40   | 40                        | 16               | 38                                | 1        | 1                                      | -                         | 22  |
|  | 2001 | 66             | 43   | 43                        | 17               | 42                                | 1        | -                                      | -                         | 23  |
| Ev. Hochschule für<br>Soziale Arbeit<br>Dresden (FH)                 | 1993 | 40             | 32   | 7                         | 6                | 6                                 | -        | 1                                      | 25                        | 8   |
|  | 1997 | 73             | 58   | 30                        | 18               | 16                                | -        | 14                                     | 28                        | 15  |
|  | 1998 | 74             | 59   | 30                        | 18               | 15                                | -        | 15                                     | 29                        | 15  |
|  | 1999 | 78             | 64   | 30                        | 19               | 16                                | 1        | 13                                     | 34                        | 14  |
|  | 2000 | 75             | 61   | 28                        | 19               | 15                                | 1        | 12                                     | 33                        | 14  |
|  | 2001 | 78             | 64   | 29                        | 19               | 15                                | 1        | 13                                     | 35                        | 14  |
| FH für Religions-<br>pädagogik und<br>Gemeindediakonie<br>Moritzburg | 1993 | 18             | 15   | 9                         | 2                | 5                                 | -        | 4                                      | 6                         | 3   |
|  | 1997 | 13             | 11   | 8                         | 2                | 5                                 | -        | 3                                      | 3                         | 2   |
|  | 1998 | 14             | 12   | 8                         | 2                | 5                                 | -        | 3                                      | 4                         | 2   |
|  | 1999 | 14             | 12   | 8                         | 2                | 5                                 | -        | 3                                      | 4                         | 2   |
|  | 2000 | 14             | 12   | 8                         | 3                | 5                                 | -        | 3                                      | 4                         | 2   |
|  | 2001 | 14             | 11   | 8                         | 4                | 6                                 | -        | 2                                      | 3                         | 3   |
| AKAD.Die Privat-<br>Hochschulen.<br>FH Leipzig                       | 1993 | 12             | 12   | 5                         | 4                | 1                                 | -        | 4                                      | 7                         | -   |
|  | 1997 | 29             | 26   | 4                         | 2                | 2                                 | -        | 2                                      | 22                        | 3   |
|  | 1998 | 36             | 33   | 4                         | 2                | 2                                 | -        | 2                                      | 29                        | 3   |
|  | 1999 | 43             | 40   | 4                         | 3                | 2                                 | -        | 2                                      | 36                        | 3   |
|  | 2000 | 47             | 44   | 4                         | 3                | 2                                 | -        | 2                                      | 40                        | 3   |
|  | 2001 | 49             | 46   | 4                         | 3                | 2                                 | -        | 2                                      | 42                        | 3   |

Noch: 14. Personal an den Hochschulen 1993 und 1997 bis 2000 nach Hochschulen und ausgewählten Merkmalen

| Hochschule  | Jahr | Ins-<br>gesamt | Wissenschaftliches und künstlerisches Personal |                           |                  |                                   |          |  |                           | Verwaltungs-,<br>technisches<br>und sonstiges<br>Personal |
|---|------|----------------|--|---------------------------|------------------|-----------------------------------|----------|--|---------------------------|---|
|   |      |                | zu-<br>sammen                                  | hauptberufliches Personal |                  |                                   |          | neben-<br>beruf-<br>liches<br>Personal |                           |   |
|   |      |                |  | zu-<br>sammen             | und zwar ...     |                                   |          |  |                           |   |
|   |      |                |  |                           | Profes-<br>soren | Vollzeitbeschäftigte<br>auf Dauer | auf Zeit |  | Teilzeitbe-<br>schäftigte |   |
| noch: Fachhochschulen (ohne Verwaltungsfachhochschulen) |      |                |  |                           |                  |                                   |          |  |                           |   |
| Vogtländische<br>FH Plauen                              | 1993 | -              | -  | -                         | -                | -                                 | -        | -                                      | -                         | -   |
|   | 1997 | -              | -  | -                         | -                | -                                 | -        | -                                      | -                         | -   |
|   | 1998 | 11             | 10   | 3                         | -                | 3                                 | -        | -                                      | 7                         | 1   |
|   | 1999 | 12             | 11   | 3                         | -                | 3                                 | -        | -                                      | 8                         | 1   |
|   | 2000 | 20             | 16   | 8                         | -                | 2                                 | -        | 6                                      | 8                         | 4   |
|   | 2001 | 27             | 23   | 13                        | -                | 2                                 | 1        | 10                                     | 10                        | 4   |
| Zusammen  | 1993 | 2 582          | 1 257  | 1 197                     | 629              | 785                               | 386      | 26                                     | 60                        | 1 325   |
|   | 1997 | 2 850          | 1 381  | 1 024                     | 791              | 847                               | 91       | 86                                     | 357                       | 1 469   |
|   | 1998 | 2 878          | 1 407  | 1 026                     | 791              | 852                               | 79       | 95                                     | 381                       | 1 471   |
|   | 1999 | 2 879          | 1 448  | 1 044                     | 803              | 880                               | 64       | 100                                    | 404                       | 1 431   |
|   | 2000 | 2 850          | 1 467  | 1 031                     | 803              | 862                               | 62       | 107                                    | 436                       | 1 383   |
|   | 2001 | 2 835          | 1 462  | 1 046                     | 812              | 869                               | 61       | 116                                    | 416                       | 1 373   |
| Verwaltungsfachhochschulen                              |      |                |  |                           |                  |                                   |          |  |                           |   |
| FH der Sächsischen<br>Verwaltung Meißen                 | 1993 | 170            | 108  | 29                        | 1                | 28                                | -        | 1                                      | 79                        | 62  |
|   | 1997 | 257            | 194  | 45                        | 7                | 44                                | -        | 1                                      | 149                       | 63  |
|   | 1998 | 273            | 211  | 44                        | 8                | 41                                | 2        | 1                                      | 167                       | 62  |
|   | 1999 | 243            | 186  | 40                        | 6                | 38                                | -        | 2                                      | 146                       | 57  |
|   | 2000 | 280            | 221  | 40                        | 6                | 38                                | -        | 2                                      | 181                       | 59  |
|   | 2001 | 235            | 176  | 40                        | 7                | 40                                | -        | -                                      | 136                       | 59  |

# 15. Personal an den Hochschulen 1993 und 1997 bis 2001 nach Fächergruppen<sup>1)</sup> und ausgewählten Merkmalen

| Fächergruppe   | Jahr | Ins-<br>gesamt | Wissenschaftliches und künstlerisches Personal |                           |                  |                                   |          |                           | neben-<br>beruf-<br>liches<br>Personal | Verwaltungs-,<br>technisches<br>und sonstiges<br>Personal |
|--|------|----------------|--|---------------------------|------------------|-----------------------------------|----------|---------------------------|--|---|
|  |      |                | zu-<br>sammen                                  | hauptberufliches Personal |                  |                                   |          |                           |  |   |
|  |      |                |  | zu-<br>sammen             | und zwar ...     |                                   |          |                           |  |   |
|  |      |                |  |                           | Profes-<br>soren | Vollzeitbeschäftigte<br>auf Dauer | auf Zeit | Teilzeitbe-<br>schäftigte |  |   |
| Sprach- und Kultur-<br>wissenschaften                  | 1993 | 1 669          | 1 340  | 1 163                     | 250              | 513                               | 552      | 98                        | 177                                    | 329   |
|  | 1997 | 1 859          | 1 560  | 1 062                     | 281              | 490                               | 334      | 238                       | 498                                    | 299   |
|  | 1998 | 1 965          | 1 633  | 1 080                     | 295              | 496                               | 326      | 258                       | 553                                    | 332   |
|  | 1999 | 1 980          | 1 674  | 1 104                     | 298              | 473                               | 339      | 292                       | 570                                    | 306   |
|  | 2000 | 2 161          | 1 853  | 1 129                     | 310              | 472                               | 335      | 322                       | 724                                    | 308   |
|  | 2001 | 2 288          | 1 971  | 1 156                     | 324              | 478                               | 351      | 327                       | 815                                    | 317   |
| Sport  | 1993 | 180            | 106  | 93                        | 5                | 34                                | 44       | 15                        | 13                                     | 74  |
|  | 1997 | 166            | 115  | 77                        | 11               | 45                                | 17       | 15                        | 38                                     | 51  |
|  | 1998 | 167            | 112  | 78                        | 11               | 44                                | 12       | 22                        | 34                                     | 55  |
|  | 1999 | 177            | 124  | 81                        | 11               | 40                                | 18       | 23                        | 43                                     | 53  |
|  | 2000 | 171            | 121  | 75                        | 8                | 40                                | 14       | 21                        | 46                                     | 50  |
|  | 2001 | 208            | 161  | 82                        | 10               | 40                                | 18       | 24                        | 79                                     | 47  |
| Rechts-, Wirtschafts-<br>und Sozialwissen-<br>schaften | 1993 | 1 093          | 835  | 597                       | 209              | 289                               | 274      | 34                        | 238                                    | 258   |
|  | 1997 | 1 588          | 1 311  | 807                       | 318              | 387                               | 295      | 125                       | 504                                    | 277   |
|  | 1998 | 1 778          | 1 474  | 862                       | 332              | 397                               | 311      | 154                       | 612                                    | 304   |
|  | 1999 | 1 791          | 1 488  | 886                       | 329              | 390                               | 338      | 158                       | 602                                    | 303   |
|  | 2000 | 1 864          | 1 558  | 887                       | 335              | 393                               | 321      | 173                       | 671                                    | 306   |
|  | 2001 | 1 800          | 1 515  | 957                       | 340              | 400                               | 361      | 196                       | 558                                    | 285   |
| Mathematik, Natur-<br>wissenschaften                   | 1993 | 2 985          | 1 876  | 1 809                     | 404              | 855                               | 632      | 322                       | 67                                     | 1 109   |
|  | 1997 | 3 157          | 2 153  | 1 898                     | 420              | 790                               | 488      | 620                       | 255                                    | 1 004   |
|  | 1998 | 3 052          | 2 040  | 1 792                     | 422              | 795                               | 457      | 540                       | 248                                    | 1 012   |
|  | 1999 | 3 059          | 2 070  | 1 734                     | 425              | 750                               | 467      | 517                       | 336                                    | 989   |
|  | 2000 | 2 965          | 2 017  | 1 724                     | 438              | 773                               | 504      | 447                       | 293                                    | 948   |
|  | 2001 | 3 047          | 2 090  | 1 797                     | 444              | 771                               | 530      | 496                       | 293                                    | 957   |
| Humanmedizin   | 1993 | 7 002          | 1 728  | 1 727                     | 126              | 929                               | 719      | 79                        | 1                                      | 5 274   |
|  | 1997 | 8 241          | 1 979  | 1 975                     | 189              | 774                               | 1 048    | 153                       | 4                                      | 6 262   |
|  | 1998 | 8 223          | 2 004  | 1 997                     | 188              | 758                               | 1 058    | 181                       | 7                                      | 6 219   |
|  | 1999 | 8 176          | 2 003  | 2 000                     | 191              | 754                               | 1 042    | 204                       | 3                                      | 6 173   |
|  | 2000 | 8 500          | 2 035  | 2 030                     | 175              | 750                               | 1 036    | 244                       | 5                                      | 6 465   |
|  | 2001 | 8 675          | 2 048  | 2 047                     | 167              | 747                               | 994      | 306                       | 1                                      | 6 627   |
| Veterinärmedizin                                       | 1993 | 353            | 137  | 127                       | 18               | 54                                | 55       | 18                        | 10                                     | 216   |
|  | 1997 | 346            | 162  | 115                       | 21               | 52                                | 40       | 23                        | 47                                     | 184   |
|  | 1998 | 336            | 140  | 109                       | 22               | 54                                | 31       | 24                        | 31                                     | 196   |
|  | 1999 | 360            | 182  | 114                       | 22               | 42                                | 38       | 34                        | 68                                     | 178   |
|  | 2000 | 375            | 190  | 124                       | 24               | 39                                | 53       | 32                        | 66                                     | 185   |
|  | 2001 | 398            | 207  | 125                       | 23               | 37                                | 56       | 32                        | 82                                     | 191   |

1) Fachliche Zugehörigkeit

Noch: 15. Personal an den Hochschulen 1993 und 1997 bis 2001 nach Fächergruppen<sup>1)</sup> und ausgewählten Merkmalen

| Fächergruppe  | Jahr | Ins-<br>gesamt | Wissenschaftliches und künstlerisches Personal |                           |                  |                                   |          |                           |  | Verwaltungs-,<br>technisches<br>und sonstiges<br>Personal |
|---|------|----------------|--|---------------------------|------------------|-----------------------------------|----------|---------------------------|--|---|
|   |      |                | zu-<br>sammen                                  | hauptberufliches Personal |                  |                                   |          |                           | neben-<br>beruf-<br>liches<br>Personal |   |
|   |      |                |  | zu-<br>sammen             | und zwar ...     |                                   |          |                           |  |   |
|   |      |                |  |                           | Profes-<br>soren | Vollzeitbeschäftigte<br>auf Dauer | auf Zeit | Teilzeitbe-<br>schäftigte |  |   |
| Agrar-, Forst- und<br>Ernährungswissen-<br>schaften                 | 1993 | 404            | 191  | 178                       | 24               | 48                                | 92       | 38                        | 13                                     | 213   |
|   | 1997 | 293            | 164  | 122                       | 37               | 56                                | 38       | 28                        | 42                                     | 129   |
|   | 1998 | 264            | 151  | 107                       | 33               | 54                                | 31       | 22                        | 44                                     | 113   |
|   | 1999 | 264            | 157  | 117                       | 33               | 51                                | 35       | 31                        | 40                                     | 107   |
|   | 2000 | 279            | 159  | 127                       | 33               | 49                                | 38       | 40                        | 32                                     | 120   |
|   | 2001 | 278            | 155  | 128                       | 33               | 50                                | 33       | 45                        | 27                                     | 123   |
| Ingenieurwissen-<br>schaften  | 1993 | 4 711          | 2 889  | 2 840                     | 650              | 1 346                             | 1 336    | 158                       | 49                                     | 1 822   |
|   | 1997 | 4 973          | 3 082  | 2 692                     | 693              | 1 145                             | 1 086    | 461                       | 390                                    | 1 891   |
|   | 1998 | 4 817          | 2 989  | 2 596                     | 692              | 1 149                             | 1 048    | 399                       | 393                                    | 1 828   |
|   | 1999 | 4 830          | 3 028  | 2 585                     | 696              | 1 150                             | 985      | 450                       | 443                                    | 1 802   |
|   | 2000 | 4 714          | 2 945  | 2 527                     | 695              | 1 132                             | 1 028    | 367                       | 418                                    | 1 769   |
|   | 2001 | 4 614          | 2 887  | 2 533                     | 680              | 1 134                             | 998      | 401                       | 354                                    | 1 727   |
| Kunst, Kunstwissen-<br>schaft                                       | 1993 | 961            | 899  | 396                       | 190              | 266                               | 99       | 31                        | 503                                    | 62  |
|   | 1997 | 1 167          | 1 094  | 424                       | 219              | 304                               | 74       | 46                        | 670                                    | 73  |
|   | 1998 | 1 192          | 1 105  | 429                       | 221              | 312                               | 56       | 61                        | 676                                    | 87  |
|   | 1999 | 1 154          | 1 072  | 417                       | 217              | 295                               | 63       | 59                        | 655                                    | 82  |
|   | 2000 | 1 222          | 1 146  | 417                       | 220              | 307                               | 53       | 57                        | 729                                    | 76  |
|   | 2001 | 1 319          | 1 245  | 434                       | 229              | 315                               | 58       | 61                        | 811                                    | 74  |
| Zentrale Einrichtungen<br>(ohne klinikspezifische<br>Einrichtungen) | 1993 | 4 010          | 238  | 234                       | 3                | 163                               | 34       | 37                        | 4                                      | 3 772   |
|   | 1997 | 3 304          | 248  | 160                       | 4                | 92                                | 18       | 50                        | 88                                     | 3 056   |
|   | 1998 | 3 352          | 254  | 156                       | 4                | 87                                | 21       | 48                        | 98                                     | 3 098   |
|   | 1999 | 3 213          | 251  | 162                       | 3                | 97                                | 20       | 45                        | 89                                     | 2 962   |
|   | 2000 | 3 217          | 284  | 176                       | 2                | 100                               | 33       | 43                        | 108                                    | 2 933   |
|   | 2001 | 3 379          | 325  | 204                       | 3                | 104                               | 45       | 55                        | 121                                    | 3 054   |
| Zentrale Einrichtungen<br>(nur Humanmedizin)                        | 1993 | 1 487          | 83   | 82                        | -                | 53                                | 21       | 8                         | 1                                      | 1 404   |
|   | 1997 | 1 807          | 60   | 60                        | 4                | 28                                | 18       | 14                        | -                                      | 1 747   |
|   | 1998 | 1 732          | 56   | 56                        | 4                | 26                                | 18       | 12                        | -                                      | 1 676   |
|   | 1999 | 1 707          | 63   | 63                        | 3                | 27                                | 21       | 15                        | -                                      | 1 644   |
|   | 2000 | 1 743          | 66   | 66                        | 5                | 36                                | 19       | 11                        | -                                      | 1 677   |
|   | 2001 | 1 694          | 49   | 49                        | 2                | 25                                | 13       | 11                        | -                                      | 1 645   |
| Insgesamt   | 1993 | 24 855         | 10 322   | 9 246                     | 1 879            | 4 550                             | 3 858    | 838                       | 1 076                                  | 14 533  |
|   | 1997 | 26 901         | 11 928   | 9 392                     | 2 197            | 4 163                             | 3 456    | 1 773                     | 2 536                                  | 14 973  |
|   | 1998 | 26 878         | 11 958   | 9 262                     | 2 224            | 4 172                             | 3 369    | 1 721                     | 2 696                                  | 14 920  |
|   | 1999 | 26 711         | 12 112   | 9 263                     | 2 228            | 4 069                             | 3 366    | 1 828                     | 2 849                                  | 14 599  |
|   | 2000 | 27 211         | 12 374   | 9 282                     | 2 245            | 4 091                             | 3 434    | 1 757                     | 3 092                                  | 14 837  |
|   | 2001 | 27 700         | 12 653   | 9 512                     | 2 255            | 4 101                             | 3 457    | 1 954                     | 3 141                                  | 15 047  |

1) Fachliche Zugehörigkeit



# 16. Ausgaben und Einnahmen der Hochschulen 1993 und 1996 bis 2000 nach Hochschulen und ausgewählten Merkmalen (1 000 €)

| Hochschule  | Jahr | Ausgaben  |                   |                          |                      |                                   | Einnahmen |                         |
|---|------|-----------|-------------------|--------------------------|----------------------|-----------------------------------|-----------|-------------------------|
|   |      | insgesamt | laufende Ausgaben |                          | Investitionsausgaben |                                   | insgesamt | darunter<br>Drittmittel |
|   |      |           | zusammen          | darunter für<br>Personal | zusammen             | darunter<br>für Bau-<br>maßnahmen |           |                         |
| Hochschulen   |      |           |                   |                          |                      |                                   |           |                         |
| Insgesamt   | 1993 | 1 255 721 | 1 027 117         | 731 446                  | 228 603              | 122 103                           | 396 055   | 88 177                  |
|   | 1996 | 1 454 755 | 1 213 866         | 867 571                  | 240 890              | 153 143                           | 496 012   | 130 944                 |
|   | 1997 | 1 451 495 | 1 219 673         | 870 168                  | 231 822              | 158 124                           | 523 073   | 139 042                 |
|   | 1998 | 1 472 992 | 1 224 578         | 875 016                  | 248 413              | 168 043                           | 527 193   | 137 400                 |
|   | 1999 | 1 545 404 | 1 268 890         | 893 090                  | 276 514              | 184 700                           | 550 006   | 143 127                 |
|   | 2000 | 1 573 393 | 1 295 664         | 913 518                  | 277 730              | 186 970                           | 571 143   | 152 167                 |
| Universitäten   |      |           |                   |                          |                      |                                   |           |                         |
| Universität Leipzig<br>(ohne Medizinische<br>Fakultät)              | 1993 | 177 159   | 146 649           | 112 722                  | 30 509               | 19 250                            | 16 139    | 14 257                  |
|   | 1996 | 195 497   | 162 162           | 122 884                  | 33 335               | 20 741                            | 21 945    | 18 363                  |
|   | 1997 | 201 858   | 153 459           | 115 213                  | 48 399               | 36 385                            | 21 110    | 17 688                  |
|   | 1998 | 196 968   | 152 451           | 116 531                  | 44 517               | 31 391                            | 21 687    | 18 525                  |
|   | 1999 | 211 067   | 159 150           | 118 874                  | 51 917               | 35 527                            | 23 277    | 19 935                  |
|   | 2000 | 195 324   | 160 818           | 119 193                  | 34 506               | 24 770                            | 24 190    | 20 344                  |
| Universitätsklinikum<br>Leipzig (einschl.<br>Medizinische Fakultät) | 1993 | 269 484   | 225 611           | 139 241                  | 43 872               | 17 821                            | 162 785   | 3 238                   |
|   | 1996 | 319 592   | 267 374           | 163 416                  | 52 218               | 37 626                            | 183 810   | 5 854                   |
|   | 1997 | 307 275   | 271 785           | 171 115                  | 35 490               | 25 662                            | 203 081   | 7 491                   |
|   | 1998 | 316 549   | 272 752           | 166 933                  | 43 797               | 31 005                            | 200 048   | 9 697                   |
|   | 1999 | 338 597   | 280 411           | 168 326                  | 58 187               | 42 465                            | 208 974   | 8 915                   |
|   | 2000 | 367 387   | 301 966           | 182 800                  | 65 421               | 47 695                            | 218 932   | 11 261                  |
| Technische Universität<br>Dresden (ohne<br>Medizinische Fakultät)   | 1993 | 235 425   | 194 078           | 152 526                  | 41 347               | 24 187                            | 33 257    | 32 531                  |
|   | 1996 | 258 092   | 224 753           | 175 727                  | 33 340               | 18 289                            | 57 341    | 54 463                  |
|   | 1997 | 265 162   | 229 136           | 175 738                  | 36 025               | 22 817                            | 61 617    | 59 380                  |
|   | 1998 | 273 980   | 227 283           | 175 965                  | 46 697               | 32 957                            | 59 520    | 57 622                  |
|   | 1999 | 293 974   | 235 215           | 182 302                  | 58 760               | 42 601                            | 64 894    | 62 683                  |
|   | 2000 | 302 545   | 241 064           | 185 800                  | 61 480               | 44 301                            | 68 767    | 66 609                  |
| Universitätsklinikum<br>Dresden (einschl.<br>Medizinische Fakultät) | 1993 | 202 191   | 173 482           | 105 509                  | 28 709               | 9 685                             | 136 985   | 3 397                   |
|   | 1996 | 261 840   | 222 946           | 140 968                  | 38 893               | 23 354                            | 170 323   | 4 633                   |
|   | 1997 | 262 966   | 234 882           | 149 361                  | 28 084               | 18 173                            | 181 321   | 5 790                   |
|   | 1998 | 274 917   | 240 991           | 152 879                  | 33 926               | 23 617                            | 191 480   | 6 137                   |
|   | 1999 | 304 779   | 259 432           | 160 598                  | 45 346               | 25 165                            | 198 135   | 6 231                   |
|   | 2000 | 296 221   | 255 708           | 161 095                  | 40 513               | 21 605                            | 203 654   | 7 410                   |
| Technische Universität<br>Chemnitz                                  | 1993 | 100 343   | 83 170            | 63 186                   | 17 173               | 7 900                             | 14 748    | 13 177                  |
|   | 1996 | 110 094   | 94 877            | 76 580                   | 15 217               | 8 536                             | 19 745    | 18 294                  |
|   | 1997 | 109 527   | 92 381            | 73 355                   | 17 146               | 10 810                            | 22 356    | 21 452                  |
|   | 1998 | 106 739   | 87 959            | 72 053                   | 18 780               | 10 179                            | 19 465    | 17 417                  |
|   | 1999 | 97 697    | 87 888            | 69 806                   | 9 809                | 4 506                             | 18 394    | 17 206                  |
|   | 2000 | 100 134   | 87 867            | 70 922                   | 12 267               | 5 090                             | 18 546    | 17 421                  |
| Technische Universität<br>Bergakademie<br>Freiberg                  | 1993 | 69 790    | 61 667            | 46 528                   | 8 122                | 1 324                             | 14 170    | 13 382                  |
|   | 1996 | 78 769    | 70 463            | 53 984                   | 8 306                | 2 810                             | 21 105    | 20 240                  |
|   | 1997 | 77 744    | 69 031            | 53 877                   | 8 714                | 3 345                             | 18 642    | 17 725                  |
|   | 1998 | 82 319    | 70 401            | 54 594                   | 11 918               | 7 528                             | 20 716    | 19 533                  |
|   | 1999 | 78 635    | 69 412            | 54 258                   | 9 222                | 5 015                             | 19 727    | 18 691                  |
|   | 2000 | 78 841    | 69 338            | 53 183                   | 9 503                | 4 593                             | 21 383    | 20 114                  |

Noch: 16. Ausgaben und Einnahmen der Hochschulen 1993 und 1996 bis 2000 nach Hochschulen und ausgewählten Merkmalen (1 000 €)

| Hochschule                                     | Jahr        | Ausgaben         |                   |                          |                      |                                   | Einnahmen      |                         |
|--|-------------|------------------|-------------------|--------------------------|----------------------|-----------------------------------|----------------|-------------------------|
|  |             | insgesamt        | laufende Ausgaben |                          | Investitionsausgaben |                                   | insgesamt      | darunter<br>Drittmittel |
|  |             |                  | zusammen          | darunter für<br>Personal | zusammen             | darunter<br>für Bau-<br>maßnahmen |                |                         |
| noch: Universitäten                            |             |                  |                   |                          |                      |                                   |                |                         |
| Internationales<br>Hochschulinstitut<br>Zittau | 1993        | -                | -                 | -                        | -                    | -                                 | -              | -                       |
|  | 1996        | 2 326            | 1 527             | 972                      | 799                  | -                                 | 89             | 89                      |
|  | 1997        | 2 480            | 1 841             | 1 188                    | 639                  | 30                                | 279            | 278                     |
|  | 1998        | 2 641            | 2 122             | 1 517                    | 519                  | 79                                | 254            | 254                     |
|  | 1999        | 2 762            | 2 335             | 1 676                    | 427                  | 15                                | 445            | 444                     |
|  | 2000        | 2 976            | 2 496             | 1 783                    | 480                  | 160                               | 534            | 531                     |
| Handelshochschule<br>Leipzig                   | 1993        | -                | -                 | -                        | -                    | -                                 | -              | -                       |
|  | 1996        | 2 395            | 2 007             | 1 338                    | 389                  | -                                 | 2 395          | -                       |
|  | 1997        | 2 725            | 2 725             | 1 942                    | -                    | -                                 | 2 074          | -                       |
|  | 1998        | 2 948            | 2 948             | 1 916                    | -                    | -                                 | 2 330          | -                       |
|  | 1999        | 3 562            | 3 562             | 2 231                    | -                    | -                                 | 2 744          | -                       |
|  | 2000        | 3 891            | 3 509             | 2 133                    | 382                  | 89                                | 2 787          | -                       |
| <b>Zusammen</b>                                | <b>1993</b> | <b>1 054 391</b> | <b>884 658</b>    | <b>619 711</b>           | <b>169 733</b>       | <b>80 167</b>                     | <b>378 084</b> | <b>79 981</b>           |
|  | <b>1996</b> | <b>1 228 606</b> | <b>1 046 108</b>  | <b>735 869</b>           | <b>182 497</b>       | <b>111 355</b>                    | <b>476 755</b> | <b>121 936</b>          |
|  | <b>1997</b> | <b>1 229 737</b> | <b>1 055 239</b>  | <b>741 788</b>           | <b>174 497</b>       | <b>117 222</b>                    | <b>510 479</b> | <b>129 804</b>          |
|  | <b>1998</b> | <b>1 257 060</b> | <b>1 056 907</b>  | <b>742 389</b>           | <b>200 153</b>       | <b>136 757</b>                    | <b>515 501</b> | <b>129 184</b>          |
|  | <b>1999</b> | <b>1 331 073</b> | <b>1 097 405</b>  | <b>758 072</b>           | <b>233 668</b>       | <b>155 294</b>                    | <b>536 590</b> | <b>134 106</b>          |
|  | <b>2000</b> | <b>1 347 319</b> | <b>1 122 766</b>  | <b>776 908</b>           | <b>224 553</b>       | <b>148 304</b>                    | <b>558 792</b> | <b>143 689</b>          |
| Kunsthochschulen                               |             |                  |                   |                          |                      |                                   |                |                         |
| Hochschule für Bildende<br>Künste Dresden      | 1993        | 12 971           | 4 881             | 3 699                    | 8 090                | 7 794                             | 78             | 31                      |
|  | 1996        | 11 855           | 5 574             | 4 410                    | 6 282                | 5 909                             | 15             | -                       |
|  | 1997        | 12 572           | 5 695             | 4 343                    | 6 877                | 6 534                             | 47             | -                       |
|  | 1998        | 10 054           | 6 144             | 4 495                    | 3 910                | 3 434                             | 61             | -                       |
|  | 1999        | 11 815           | 6 419             | 4 837                    | 5 397                | 5 001                             | 149            | 16                      |
|  | 2000        | 13 240           | 6 188             | 4 820                    | 7 052                | 6 453                             | 39             | -                       |
| Hochschule für Grafik<br>und Buchkunst Leipzig | 1993        | 7 101            | 3 536             | 2 829                    | 3 565                | 3 173                             | 48             | 4                       |
|  | 1996        | 6 430            | 4 680             | 3 700                    | 1 750                | 1 164                             | 101            | 57                      |
|  | 1997        | 5 614            | 4 739             | 3 666                    | 875                  | 527                               | 102            | 56                      |
|  | 1998        | 8 500            | 5 080             | 4 066                    | 3 420                | 2 972                             | 207            | 20                      |
|  | 1999        | 7 789            | 4 944             | 4 048                    | 2 845                | 2 467                             | 146            | 73                      |
|  | 2000        | 7 404            | 5 067             | 4 060                    | 2 337                | 1 915                             | 208            | 11                      |
| Hochschule für Musik<br>und Theater Leipzig    | 1993        | 9 490            | 8 481             | 7 084                    | 1 008                | 542                               | 189            | -                       |
|  | 1996        | 14 231           | 10 562            | 8 613                    | 3 669                | 2 911                             | 162            | 55                      |
|  | 1997        | 13 750           | 10 228            | 8 250                    | 3 522                | 2 837                             | 105            | -                       |
|  | 1998        | 13 551           | 10 190            | 8 146                    | 3 361                | 2 823                             | 224            | 41                      |
|  | 1999        | 14 609           | 10 302            | 8 371                    | 4 307                | 3 598                             | 158            | 58                      |
|  | 2000        | 18 062           | 10 552            | 8 819                    | 7 511                | 6 346                             | 154            | 19                      |
| Hochschule für Musik<br>Dresden                | 1993        | 8 710            | 6 904             | 6 006                    | 1 805                | 1 537                             | 209            | 79                      |
|  | 1996        | 7 822            | 6 605             | 5 738                    | 1 217                | 1 049                             | 96             | 27                      |
|  | 1997        | 8 387            | 6 751             | 5 715                    | 1 637                | 1 239                             | 117            | 27                      |
|  | 1998        | 9 066            | 6 961             | 5 946                    | 2 105                | 1 674                             | 91             | 19                      |
|  | 1999        | 7 760            | 6 883             | 6 033                    | 878                  | 563                               | 106            | 21                      |
|  | 2000        | 8 659            | 6 936             | 6 154                    | 1 723                | 1 302                             | 134            | 43                      |

Noch: 16. Ausgaben und Einnahmen der Hochschulen 1993 und 1996 bis 2000 nach Hochschulen und ausgewählten Merkmalen (1 000 €)

| Hochschule   | Jahr        | Ausgaben      |                   |                          |                      |                                   | Einnahmen    |                         |
|--|-------------|---------------|-------------------|--------------------------|----------------------|-----------------------------------|--------------|-------------------------|
|  |             | insgesamt     | laufende Ausgaben |                          | Investitionsausgaben |                                   | insgesamt    | darunter<br>Drittmittel |
|  |             |               | zusammen          | darunter für<br>Personal | zusammen             | darunter<br>für Bau-<br>maßnahmen |              |                         |
| noch: Kunsthochschulen   |             |               |                   |                          |                      |                                   |              |                         |
| Palucca Schule   | 1993        | -             | -                 | -                        | -                    | -                                 | -            | -                       |
| Dresden - Hochschule<br>für Tanz                                 | 1996        | 2 722         | 2 548             | 1 889                    | 174                  | 135                               | 69           | -                       |
|  | 1997        | 3 010         | 2 575             | 2 024                    | 435                  | 384                               | 77           | -                       |
|  | 1998        | 3 054         | 2 967             | 2 359                    | 87                   | 9                                 | 44           | -                       |
|  | 1999        | 3 496         | 3 354             | 2 393                    | 143                  | -                                 | 49           | -                       |
|  | 2000        | 3 389         | 3 321             | 2 501                    | 67                   | -                                 | 118          | 41                      |
| Hochschule für Kirchen-<br>musik Dresden                         | 1993        | 821           | 787               | 565                      | 34                   | -                                 | 864          | -                       |
|  | 1996        | 988           | 931               | 718                      | 58                   | -                                 | 988          | -                       |
|  | 1997        | 943           | 919               | 734                      | 24                   | -                                 | 72           | -                       |
|  | 1998        | 946           | 923               | 741                      | 23                   | -                                 | 64           | -                       |
|  | 1999        | 915           | 896               | 726                      | 19                   | -                                 | 68           | -                       |
|  | 2000        | 931           | 912               | 741                      | 18                   | -                                 | 64           | -                       |
| Hochschule für Kirchen-<br>musik Görlitz                         | 1993        | -             | -                 | -                        | -                    | -                                 | -            | -                       |
|  | 1996        | -             | -                 | -                        | -                    | -                                 | -            | -                       |
|  | 1997        | -             | -                 | -                        | -                    | -                                 | -            | -                       |
|  | 1998        | -             | -                 | -                        | -                    | -                                 | -            | -                       |
|  | 1999        | -             | -                 | -                        | -                    | -                                 | -            | -                       |
|  | 2000        | 160           | 155               | 135                      | 5                    | -                                 | 34           | 1                       |
| <b>Zusammen</b>  | <b>1993</b> | <b>39 093</b> | <b>24 591</b>     | <b>20 184</b>            | <b>14 502</b>        | <b>13 046</b>                     | <b>1 387</b> | <b>115</b>              |
|  | <b>1996</b> | <b>44 048</b> | <b>30 899</b>     | <b>25 068</b>            | <b>13 149</b>        | <b>11 168</b>                     | <b>1 431</b> | <b>139</b>              |
|  | <b>1997</b> | <b>44 277</b> | <b>30 907</b>     | <b>24 732</b>            | <b>13 370</b>        | <b>11 521</b>                     | <b>519</b>   | <b>83</b>               |
|  | <b>1998</b> | <b>45 171</b> | <b>32 264</b>     | <b>25 753</b>            | <b>12 907</b>        | <b>10 913</b>                     | <b>692</b>   | <b>81</b>               |
|  | <b>1999</b> | <b>46 385</b> | <b>32 797</b>     | <b>26 408</b>            | <b>13 589</b>        | <b>11 630</b>                     | <b>675</b>   | <b>169</b>              |
|  | <b>2000</b> | <b>51 844</b> | <b>33 131</b>     | <b>27 230</b>            | <b>18 714</b>        | <b>16 016</b>                     | <b>752</b>   | <b>116</b>              |
| Fachhochschulen (ohne Verwaltungsfachhochschulen)                |             |               |                   |                          |                      |                                   |              |                         |
| Hochschule für Technik<br>und Wirtschaft<br>Dresden (FH)         | 1993        | 26 336        | 20 105            | 15 782                   | 6 231                | 3 864                             | 1 695        | 1 487                   |
|  | 1996        | 44 547        | 27 574            | 21 974                   | 16 973               | 13 165                            | 2 599        | 2 249                   |
|  | 1997        | 35 433        | 26 326            | 21 411                   | 9 106                | 6 983                             | 2 368        | 1 946                   |
|  | 1998        | 34 754        | 26 370            | 21 627                   | 8 384                | 5 574                             | 2 028        | 1 682                   |
|  | 1999        | 32 133        | 27 066            | 21 902                   | 5 067                | 2 940                             | 1 905        | 1 421                   |
|  | 2000        | 33 105        | 27 299            | 21 988                   | 5 806                | 3 461                             | 2 361        | 2 062                   |
| Hochschule für Technik,<br>Wirtschaft und Kultur<br>Leipzig (FH) | 1993        | 32 200        | 27 288            | 21 422                   | 4 912                | 1 747                             | 2 119        | 2 083                   |
|  | 1996        | 30 770        | 25 629            | 20 198                   | 5 141                | 2 627                             | 1 653        | 1 567                   |
|  | 1997        | 31 275        | 23 691            | 18 677                   | 7 584                | 4 162                             | 1 370        | 1 332                   |
|  | 1998        | 27 604        | 23 708            | 19 243                   | 3 896                | 1 175                             | 1 245        | 1 201                   |
|  | 1999        | 28 854        | 24 338            | 19 536                   | 4 516                | 2 379                             | 1 373        | 1 291                   |
|  | 2000        | 35 943        | 24 560            | 19 768                   | 11 382               | 9 102                             | 1 347        | 1 243                   |
| Hochschule<br>Mittweida (FH)                                     | 1993        | 22 778        | 16 007            | 12 834                   | 6 771                | 3 656                             | 1 753        | 972                     |
|  | 1996        | 27 226        | 20 372            | 15 672                   | 6 853                | 4 136                             | 2 329        | 1 264                   |
|  | 1997        | 28 084        | 20 180            | 15 540                   | 7 905                | 4 751                             | 2 195        | 1 646                   |
|  | 1998        | 27 016        | 21 140            | 16 333                   | 5 876                | 2 708                             | 1 807        | 1 389                   |
|  | 1999        | 26 917        | 21 426            | 16 526                   | 5 491                | 2 950                             | 2 813        | 2 552                   |
|  | 2000        | 26 159        | 21 014            | 16 279                   | 5 146                | 3 171                             | 1 762        | 1 388                   |

Noch: 16. Ausgaben und Einnahmen der Hochschulen 1993 und 1996 bis 2000 nach Hochschulen und ausgewählten Merkmalen (1 000 €)

| Hochschule  | Jahr | Ausgaben  |                   |                          |                      |                                   | Einnahmen |                         |
|---|------|-----------|-------------------|--------------------------|----------------------|-----------------------------------|-----------|-------------------------|
|   |      | insgesamt | laufende Ausgaben |                          | Investitionsausgaben |                                   | insgesamt | darunter<br>Drittmittel |
|   |      |           | zusammen          | darunter für<br>Personal | zusammen             | darunter<br>für Bau-<br>maßnahmen |           |                         |
| noch: Fachhochschulen (ohne Verwaltungsfachhochschulen)             |      |           |                   |                          |                      |                                   |           |                         |
| Hochschule<br>Zittau/Görlitz (FH)                                   | 1993 | 24 744    | 20 185            | 15 107                   | 4 560                | 1 848                             | 2 390     | 2 376                   |
|   | 1996 | 24 806    | 20 587            | 16 883                   | 4 219                | 2 091                             | 1 727     | 1 672                   |
|   | 1997 | 24 610    | 20 266            | 16 032                   | 4 344                | 1 966                             | 2 099     | 2 065                   |
|   | 1998 | 24 999    | 20 249            | 16 770                   | 4 750                | 2 027                             | 2 137     | 2 088                   |
|   | 1999 | 25 852    | 20 826            | 17 177                   | 5 025                | 3 347                             | 2 417     | 2 375                   |
|   | 2000 | 26 715    | 20 777            | 17 369                   | 5 938                | 3 497                             | 2 383     | 2 329                   |
| Westfälische<br>Hochschule<br>Zwickau (FH)                          | 1993 | 31 416    | 21 389            | 17 384                   | 10 026               | 6 885                             | 1 311     | 1 163                   |
|   | 1996 | 28 818    | 24 807            | 18 491                   | 4 011                | 1 726                             | 2 256     | 2 116                   |
|   | 1997 | 31 624    | 25 634            | 18 956                   | 5 990                | 3 483                             | 2 283     | 2 160                   |
|   | 1998 | 31 696    | 26 116            | 19 517                   | 5 580                | 3 337                             | 1 904     | 1 769                   |
|   | 1999 | 29 649    | 25 820            | 19 680                   | 3 830                | 1 866                             | 1 341     | 1 205                   |
|   | 2000 | 31 027    | 26 468            | 20 113                   | 4 560                | 2 577                             | 1 455     | 1 331                   |
| FH für Polizei Sachsen<br>Rothenburg                                | 1993 | -         | -                 | -                        | -                    | -                                 | -         | -                       |
|   | 1996 | 7 778     | 3 387             | 2 420                    | 4 391                | 4 205                             | 5         | -                       |
|   | 1997 | 3 914     | 3 396             | 2 455                    | 518                  | 483                               | 13        | 3                       |
|   | 1998 | 3 603     | 3 484             | 2 672                    | 119                  | 71                                | 13        | 4                       |
|   | 1999 | 3 545     | 3 506             | 2 685                    | 38                   | -                                 | 21        | 9                       |
|   | 2000 | 3 589     | 3 399             | 2 886                    | 190                  | 132                               | 21        | 9                       |
| FH der Deutschen<br>Telekom AG Leipzig                              | 1993 | 5 604     | 5 604             | 3 570                    | -                    | -                                 | 5 604     | -                       |
|   | 1996 | 5 340     | 4 633             | 3 864                    | 707                  | -                                 | 5 340     | -                       |
|   | 1997 | 9 154     | 4 175             | 3 533                    | 4 979                | 4 457                             | 159       | 2                       |
|   | 1998 | 8 865     | 4 715             | 3 526                    | 4 150                | 3 237                             | 158       | -                       |
|   | 1999 | 6 977     | 6 579             | 4 011                    | 398                  | -                                 | 172       | -                       |
|   | 2000 | 7 055     | 6 703             | 3 946                    | 352                  | -                                 | 57        | -                       |
| Ev. Hochschule<br>für Soziale Arbeit<br>Dresden (FH)                | 1993 | 1 248     | 609               | 480                      | 639                  | 569                               | 687       | -                       |
|   | 1996 | 1 981     | 1 971             | 1 616                    | 10                   | 10                                | 306       | -                       |
|   | 1997 | 2 092     | 2 092             | 1 737                    | -                    | -                                 | 328       | -                       |
|   | 1998 | 2 132     | 2 132             | 1 821                    | -                    | -                                 | 355       | 5                       |
|   | 1999 | 2 227     | 2 227             | 1 829                    | -                    | -                                 | 400       | -                       |
|   | 2000 | 2 280     | 2 280             | 1 820                    | -                    | -                                 | 356       | -                       |
| FH für Religionspäda-<br>gogik und Gemeinde-<br>diakonie Moritzburg | 1993 | 948       | 884               | 703                      | 64                   | -                                 | 948       | -                       |
|   | 1996 | 427       | 425               | 368                      | 2                    | -                                 | 427       | -                       |
|   | 1997 | 2 951     | 420               | 359                      | 2 531                | 2 319                             | 23        | -                       |
|   | 1998 | 428       | 428               | 364                      | -                    | -                                 | 46        | -                       |
|   | 1999 | 486       | 486               | 410                      | -                    | -                                 | 32        | -                       |
|   | 2000 | 512       | 512               | 421                      | -                    | -                                 | 34        | -                       |
| AKAD.Die Privat-<br>Hochschulen.<br>FH Leipzig                      | 1993 | -         | -                 | -                        | -                    | -                                 | -         | -                       |
|   | 1996 | 1 173     | 1 001             | 253                      | 172                  | -                                 | 1 173     | -                       |
|   | 1997 | 1 150     | 1 006             | 260                      | 144                  | -                                 | 1 150     | -                       |
|   | 1998 | 1 256     | 1 021             | 394                      | 235                  | -                                 | 1 256     | -                       |
|   | 1999 | 1 213     | 971               | 382                      | 242                  | -                                 | 1 213     | -                       |
|   | 2000 | 1 450     | 1 193             | 410                      | 257                  | -                                 | 1 450     | -                       |

Noch: 16. Ausgaben und Einnahmen der Hochschulen 1993 und 1996 bis 2000 nach Hochschulen und ausgewählten Merkmalen (1 000 €)

| Hochschule  | Jahr | Ausgaben  |                   |                          |                      |                                   | Einnahmen |                         |
|---|------|-----------|-------------------|--------------------------|----------------------|-----------------------------------|-----------|-------------------------|
|   |      | insgesamt | laufende Ausgaben |                          | Investitionsausgaben |                                   | insgesamt | darunter<br>Drittmittel |
|   |      |           | zusammen          | darunter für<br>Personal | zusammen             | darunter<br>für Bau-<br>maßnahmen |           |                         |
| noch: Fachhochschulen (ohne Verwaltungsfachhochschulen) |      |           |                   |                          |                      |                                   |           |                         |
| Vogtländische<br>FH Plauen                              | 1993 | -         | -                 | -                        | -                    | -                                 | -         | -                       |
|   | 1996 | -         | -                 | -                        | -                    | -                                 | -         | -                       |
|   | 1997 | -         | -                 | -                        | -                    | -                                 | -         | -                       |
|   | 1998 | -         | -                 | -                        | -                    | -                                 | -         | -                       |
|   | 1999 | 185       | 165               | 120                      | 20                   | -                                 | 27        | -                       |
|   | 2000 | 236       | 218               | 79                       | 17                   | -                                 | 119       | -                       |
| Zusammen  | 1993 | 145 274   | 112 070           | 87 281                   | 33 204               | 18 568                            | 16 509    | 8 081                   |
|   | 1996 | 172 866   | 130 387           | 101 739                  | 42 479               | 27 960                            | 17 816    | 8 869                   |
|   | 1997 | 170 286   | 127 185           | 98 960                   | 43 101               | 28 605                            | 11 989    | 9 155                   |
|   | 1998 | 162 353   | 129 363           | 102 266                  | 32 990               | 18 129                            | 10 950    | 8 136                   |
|   | 1999 | 158 038   | 133 411           | 104 258                  | 24 627               | 13 482                            | 11 715    | 8 853                   |
|   | 2000 | 168 072   | 134 424           | 105 078                  | 33 648               | 21 941                            | 11 345    | 8 362                   |
| Verwaltungsfachhochschulen                              |      |           |                   |                          |                      |                                   |           |                         |
| FH der Sächsischen<br>Verwaltung Meißen                 | 1993 | 16 963    | 5 799             | 4 270                    | 11 164               | 10 322                            | 75        | -                       |
|   | 1996 | 9 235     | 6 471             | 4 895                    | 2 764                | 2 660                             | 10        | -                       |
|   | 1997 | 7 195     | 6 342             | 4 688                    | 853                  | 775                               | 85        | -                       |
|   | 1998 | 8 408     | 6 044             | 4 608                    | 2 364                | 2 245                             | 51        | -                       |
|   | 1999 | 9 908     | 5 278             | 4 353                    | 4 630                | 4 294                             | 1 026     | -                       |
|   | 2000 | 6 158     | 5 344             | 4 302                    | 814                  | 708                               | 255       | -                       |

**17. Ausgaben und Einnahmen der Hochschulen 1993 und 1996 bis 2000 nach Fächergruppen und ausgewählten Merkmalen (1 000 €)**

| Fächergruppe  | Jahr | Ausgaben  |                   |                          |                      |                                   | Einnahmen |                         |
|---|------|-----------|-------------------|--------------------------|----------------------|-----------------------------------|-----------|-------------------------|
|   |      | insgesamt | laufende Ausgaben |                          | Investitionsausgaben |                                   | insgesamt | darunter<br>Drittmittel |
|   |      |           | zusammen          | darunter für<br>Personal | zusammen             | darunter<br>für Bau-<br>maßnahmen |           |                         |
| Sprach- und Kultur-<br>wissenschaften   | 1993 | 72 166    | 65 990            | 60 681                   | 6 175                | 4 629                             | 3 509     | 3 103                   |
|   | 1996 | 71 209    | 69 856            | 64 468                   | 1 353                | 240                               | 6 807     | 6 250                   |
|   | 1997 | 70 556    | 65 741            | 60 392                   | 4 815                | 3 540                             | 6 463     | 6 389                   |
|   | 1998 | 68 880    | 66 670            | 61 945                   | 2 210                | 917                               | 6 998     | 6 920                   |
|   | 1999 | 71 123    | 68 944            | 64 072                   | 2 180                | 780                               | 8 109     | 8 028                   |
|   | 2000 | 76 675    | 70 007            | 64 768                   | 6 668                | 5 658                             | 9 073     | 8 944                   |
| Sport   | 1993 | 12 123    | 9 407             | 6 103                    | 2 716                | 2 595                             | 1 558     | 1 265                   |
|   | 1996 | 7 906     | 7 504             | 5 075                    | 402                  | 182                               | 1 106     | 852                     |
|   | 1997 | 9 880     | 7 365             | 5 466                    | 2 516                | 2 111                             | 1 363     | 993                     |
|   | 1998 | 11 584    | 6 949             | 5 610                    | 4 634                | 4 401                             | 1 354     | 1 033                   |
|   | 1999 | 10 581    | 7 194             | 5 799                    | 3 386                | 2 907                             | 1 605     | 1 272                   |
|   | 2000 | 8 299     | 7 555             | 5 822                    | 744                  | 514                               | 1 601     | 1 257                   |
| Rechts-, Wirtschafts-<br>und Sozialwissen-<br>schaften                        | 1993 | 61 041    | 37 305            | 32 483                   | 23 735               | 20 348                            | 1 734     | 1 036                   |
|   | 1996 | 61 929    | 55 453            | 49 643                   | 6 477                | 4 252                             | 7 081     | 3 114                   |
|   | 1997 | 57 532    | 55 097            | 48 904                   | 2 435                | 448                               | 7 437     | 3 834                   |
|   | 1998 | 60 527    | 58 084            | 51 658                   | 2 442                | 541                               | 8 705     | 4 742                   |
|   | 1999 | 65 927    | 61 273            | 54 329                   | 4 654                | 2 665                             | 11 627    | 6 257                   |
|   | 2000 | 68 745    | 63 388            | 55 977                   | 5 357                | 3 575                             | 11 602    | 6 704                   |
| Mathematik, Natur-<br>wissenschaften  | 1993 | 128 062   | 107 976           | 92 637                   | 20 086               | 5 486                             | 17 596    | 16 235                  |
|   | 1996 | 156 795   | 130 872           | 112 418                  | 25 922               | 13 557                            | 31 190    | 30 268                  |
|   | 1997 | 164 666   | 130 833           | 111 677                  | 33 833               | 20 277                            | 31 811    | 31 516                  |
|   | 1998 | 157 616   | 127 298           | 110 955                  | 30 318               | 17 923                            | 29 091    | 28 916                  |
|   | 1999 | 168 161   | 126 543           | 111 130                  | 41 618               | 27 602                            | 28 147    | 27 956                  |
|   | 2000 | 171 364   | 128 826           | 111 741                  | 42 537               | 26 691                            | 29 614    | 29 324                  |
| Humanmedizin<br>(einschl. Zentrale<br>Einrichtungen der<br>Hochschulkliniken) | 1993 | 471 714   | 399 133           | 244 778                  | 72 581               | 27 506                            | 299 770   | 6 634                   |
|   | 1996 | 581 824   | 490 713           | 304 563                  | 91 111               | 60 980                            | 354 134   | 10 487                  |
|   | 1997 | 570 778   | 507 060           | 320 557                  | 63 718               | 43 835                            | 384 402   | 13 281                  |
|   | 1998 | 591 886   | 514 109           | 319 980                  | 77 778               | 54 622                            | 391 561   | 15 865                  |
|   | 1999 | 643 859   | 540 315           | 329 225                  | 103 544              | 67 630                            | 407 190   | 15 227                  |
|   | 2000 | 663 868   | 557 933           | 344 052                  | 105 934              | 69 300                            | 422 659   | 18 744                  |
| Veterinärmedizin  | 1993 | 11 795    | 10 312            | 8 393                    | 1 483                | 356                               | 976       | 556                     |
|   | 1996 | 15 272    | 13 084            | 10 218                   | 2 188                | 1 165                             | 2 071     | 998                     |
|   | 1997 | 19 022    | 13 078            | 9 844                    | 5 944                | 4 369                             | 2 352     | 1 148                   |
|   | 1998 | 21 428    | 13 351            | 10 304                   | 8 077                | 6 506                             | 2 211     | 919                     |
|   | 1999 | 24 909    | 13 255            | 10 196                   | 11 654               | 7 987                             | 2 283     | 915                     |
|   | 2000 | 21 755    | 14 345            | 10 633                   | 7 410                | 6 596                             | 2 687     | 1 014                   |

Noch: 17. Ausgaben und Einnahmen der Hochschulen 1993 und 1996 bis 2000 nach Fächergruppen und ausgewählten Merkmalen (1 000 €)

| Fächergruppe   | Jahr        | Ausgaben         |                   |                          |                      |                                   | Einnahmen      |                         |
|--|-------------|------------------|-------------------|--------------------------|----------------------|-----------------------------------|----------------|-------------------------|
|  |             | insgesamt        | laufende Ausgaben |                          | Investitionsausgaben |                                   | insgesamt      | darunter<br>Drittmittel |
|  |             |                  | zusammen          | darunter für<br>Personal | zusammen             | darunter<br>für Bau-<br>maßnahmen |                |                         |
| Agrar-, Forst- und<br>Ernährungswissen-<br>schaften                        | 1993        | 19 971           | 16 249            | 13 012                   | 3 721                | 2 115                             | 3 501          | 3 112                   |
|  | 1996        | 14 704           | 13 455            | 10 284                   | 1 249                | 569                               | 4 107          | 3 513                   |
|  | 1997        | 13 904           | 13 394            | 9 447                    | 510                  | 287                               | 4 132          | 3 583                   |
|  | 1998        | 16 186           | 11 597            | 8 730                    | 4 589                | 3 840                             | 4 021          | 3 497                   |
|  | 1999        | 20 087           | 11 133            | 8 486                    | 8 954                | 7 171                             | 3 503          | 3 090                   |
|  | 2000        | 14 900           | 11 938            | 8 986                    | 2 962                | 2 425                             | 3 767          | 3 362                   |
| Ingenieurwissen-<br>schaften   | 1993        | 207 710          | 179 347           | 150 533                  | 28 363               | 6 188                             | 50 307         | 47 145                  |
|  | 1996        | 249 716          | 216 229           | 182 302                  | 33 487               | 11 621                            | 70 914         | 67 644                  |
|  | 1997        | 241 141          | 213 338           | 178 182                  | 27 803               | 9 695                             | 72 115         | 70 765                  |
|  | 1998        | 232 280          | 208 464           | 178 687                  | 23 816               | 4 863                             | 68 108         | 67 027                  |
|  | 1999        | 231 431          | 210 216           | 179 940                  | 21 216               | 4 077                             | 71 728         | 70 507                  |
|  | 2000        | 238 542          | 213 399           | 181 188                  | 25 143               | 9 004                             | 74 048         | 72 812                  |
| Kunst, Kunstwissen-<br>schaft  | 1993        | 38 571           | 22 429            | 20 387                   | 16 141               | 14 707                            | 1 266          | 128                     |
|  | 1996        | 41 623           | 29 118            | 26 024                   | 12 505               | 11 033                            | 1 420          | 257                     |
|  | 1997        | 36 241           | 29 897            | 26 439                   | 6 344                | 4 789                             | 523            | 198                     |
|  | 1998        | 40 430           | 30 625            | 27 427                   | 9 805                | 8 248                             | 919            | 411                     |
|  | 1999        | 42 270           | 31 034            | 27 811                   | 11 236               | 9 680                             | 835            | 410                     |
|  | 2000        | 49 496           | 30 956            | 28 092                   | 18 540               | 16 534                            | 833            | 368                     |
| Zentrale Einrichtungen<br>(ohne klinikspe-<br>zifische Einrich-<br>tungen) | 1993        | 232 569          | 178 968           | 102 439                  | 53 601               | 38 173                            | 15 838         | 8 964                   |
|  | 1996        | 253 778          | 187 581           | 102 577                  | 66 197               | 49 544                            | 17 182         | 7 562                   |
|  | 1997        | 267 774          | 183 869           | 99 261                   | 83 905               | 68 773                            | 12 474         | 7 333                   |
|  | 1998        | 272 175          | 187 431           | 99 720                   | 84 744               | 66 182                            | 14 226         | 8 071                   |
|  | 1999        | 267 056          | 198 984           | 102 103                  | 68 072               | 54 201                            | 14 977         | 9 466                   |
|  | 2000        | 259 750          | 197 316           | 102 258                  | 62 434               | 46 670                            | 15 258         | 9 638                   |
| <b>Insgesamt</b>   | <b>1993</b> | <b>1 255 721</b> | <b>1 027 117</b>  | <b>731 446</b>           | <b>228 603</b>       | <b>122 103</b>                    | <b>396 055</b> | <b>88 177</b>           |
|  | <b>1996</b> | <b>1 454 755</b> | <b>1 213 866</b>  | <b>867 571</b>           | <b>240 890</b>       | <b>153 143</b>                    | <b>496 012</b> | <b>130 944</b>          |
|  | <b>1997</b> | <b>1 451 495</b> | <b>1 219 673</b>  | <b>870 168</b>           | <b>231 822</b>       | <b>158 124</b>                    | <b>523 073</b> | <b>139 042</b>          |
|  | <b>1998</b> | <b>1 472 992</b> | <b>1 224 578</b>  | <b>875 016</b>           | <b>248 413</b>       | <b>168 043</b>                    | <b>527 193</b> | <b>137 400</b>          |
|  | <b>1999</b> | <b>1 545 404</b> | <b>1 268 890</b>  | <b>893 090</b>           | <b>276 514</b>       | <b>184 700</b>                    | <b>550 006</b> | <b>143 127</b>          |
|  | <b>2000</b> | <b>1 573 393</b> | <b>1 295 664</b>  | <b>913 518</b>           | <b>277 730</b>       | <b>186 970</b>                    | <b>571 143</b> | <b>152 167</b>          |

**Hochschulen im  
Geschäftsbereich des SMWK**



**18. Studenten an den Hochschulen im Geschäftsbereich des SMWK in den Wintersemestern 1993/94 und 1997/98 bis 2001/02**

| Hochschule                                      | insgesamt =<br>weiblich = | i<br>w | 1993/94       | 1997/98       | 1998/99       | 1999/2000     | 2000/01       | 2001/02       |
|---|---------------------------|--------|---------------|---------------|---------------|---------------|---------------|---------------|
| <b>Hochschulen</b>                              |                           |        |               |               |               |               |               |               |
| <b>Insgesamt</b>                                | <b>i</b>                  |        | <b>56 038</b> | <b>70 410</b> | <b>73 556</b> | <b>76 928</b> | <b>81 448</b> | <b>86 874</b> |
|   | <b>w</b>                  |        | <b>23 191</b> | <b>33 040</b> | <b>35 153</b> | <b>36 974</b> | <b>39 060</b> | <b>41 343</b> |
| <b>Universitäten</b>                            |                           |        |               |               |               |               |               |               |
| Universität Leipzig                             | i                         |        | 16 688        | 21 563        | 22 452        | 22 929        | 23 751        | 24 973        |
|   | w                         |        | 9 184         | 12 499        | 13 177        | 13 638        | 14 224        | 14 923        |
| Technische Universität Dresden                  | i                         |        | 18 860        | 22 003        | 22 646        | 23 504        | 24 942        | 26 495        |
|   | w                         |        | 6 700         | 9 640         | 10 223        | 10 730        | 11 463        | 12 142        |
| Technische Universität Chemnitz                 | i                         |        | 5 290         | 4 969         | 5 138         | 5 893         | 7 083         | 8 229         |
|   | w                         |        | 1 946         | 2 128         | 2 288         | 2 628         | 3 058         | 3 493         |
| Technische Universität<br>Bergakademie Freiberg | i                         |        | 1 995         | 2 422         | 2 657         | 2 843         | 3 109         | 3 528         |
|   | w                         |        | 668           | 839           | 990           | 1 054         | 1 151         | 1 293         |
| Internationales Hochschulinstitut<br>Zittau     | i                         |        | 19            | 190           | 197           | 190           | 200           | 247           |
|   | w                         |        | 3             | 91            | 99            | 101           | 111           | 143           |
| <b>Zusammen</b>                                 | <b>i</b>                  |        | <b>42 852</b> | <b>51 147</b> | <b>53 090</b> | <b>55 359</b> | <b>59 085</b> | <b>63 472</b> |
|   | <b>w</b>                  |        | <b>18 501</b> | <b>25 197</b> | <b>26 777</b> | <b>28 151</b> | <b>30 007</b> | <b>31 994</b> |
| <b>Kunsthochschulen</b>                         |                           |        |               |               |               |               |               |               |
| Hochschule für Bildende Künste<br>Dresden       | i                         |        | 242           | 385           | 414           | 444           | 465           | 483           |
|   | w                         |        | 125           | 267           | 285           | 307           | 319           | 335           |
| Hochschule für Grafik und<br>Buchkunst Leipzig  | i                         |        | 242           | 358           | 398           | 416           | 428           | 438           |
|   | w                         |        | 94            | 165           | 199           | 207           | 229           | 243           |
| Hochschule für Musik und<br>Theater Leipzig     | i                         |        | 585           | 763           | 720           | 855           | 846           | 895           |
|   | w                         |        | 278           | 420           | 384           | 479           | 463           | 490           |
| Hochschule für Musik Dresden                    | i                         |        | 595           | 681           | 634           | 616           | 599           | 555           |
|   | w                         |        | 290           | 361           | 344           | 325           | 318           | 301           |
| Palucca Schule Dresden -<br>Hochschule für Tanz | i                         |        | -             | 64            | 91            | 98            | 156           | 154           |
|   | w                         |        | -             | 47            | 78            | 83            | 126           | 122           |
| <b>Zusammen</b>                                 | <b>i</b>                  |        | <b>1 664</b>  | <b>2 251</b>  | <b>2 257</b>  | <b>2 429</b>  | <b>2 494</b>  | <b>2 525</b>  |
|   | <b>w</b>                  |        | <b>787</b>    | <b>1 260</b>  | <b>1 290</b>  | <b>1 401</b>  | <b>1 455</b>  | <b>1 491</b>  |

Noch: 18. Studenten an den Hochschulen im Geschäftsbereich des SMWK in den Wintersemestern 1993/94 und 1997/98 bis 2001/02

| Hochschule  | insgesamt =<br>weiblich = | i<br>w | 1993/94                 | 1997/98                 | 1998/99                 | 1999/2000               | 2000/01                 | 2001/02                 |
|---|---------------------------|--------|-------------------------|-------------------------|-------------------------|-------------------------|-------------------------|-------------------------|
| <b>Fachhochschulen<br/>(ohne Verwaltungsfachhochschulen)</b>    |                           |        |                         |                         |                         |                         |                         |                         |
| Hochschule für Technik und<br>Wirtschaft Dresden (FH)           | i<br>w                    |        | 1 973<br>644            | 4 226<br>1 389          | 4 596<br>1 517          | 4 582<br>1 472          | 4 795<br>1 526          | 4 866<br>1 518          |
| Hochschule für Technik, Wirt-<br>schaft und Kultur Leipzig (FH) | i<br>w                    |        | 4 036<br>1 543          | 4 303<br>1 570          | 4 582<br>1 722          | 4 991<br>1 924          | 4 922<br>1 873          | 5 134<br>1 905          |
| Hochschule Mittweida (FH)                                       | i<br>w                    |        | 1 937<br>553            | 2 779<br>1 057          | 2 843<br>1 052          | 3 064<br>1 133          | 3 337<br>1 222          | 3 775<br>1 354          |
| Hochschule Zittau/Görlitz (FH)                                  | i<br>w                    |        | 1 619<br>594            | 2 770<br>1 477          | 3 067<br>1 687          | 3 108<br>1 693          | 3 159<br>1 681          | 3 234<br>1 717          |
| Westfälische Hochschule<br>Zwickau (FH)                         | i<br>w                    |        | 1 957<br>569            | 2 934<br>1 090          | 3 121<br>1 108          | 3 395<br>1 200          | 3 656<br>1 296          | 3 868<br>1 364          |
| <b>Zusammen</b>   | <b>i<br/>w</b>            |        | <b>11 522<br/>3 903</b> | <b>17 012<br/>6 583</b> | <b>18 209<br/>7 086</b> | <b>19 140<br/>7 422</b> | <b>19 869<br/>7 598</b> | <b>20 877<br/>7 858</b> |

**19. Studenten an den Hochschulen im Geschäftsbereich des SMWK in den Wintersemestern 1993/94 und 1997/98 bis 2001/02 nach Fächergruppen und Hochschularten**

| Hochschule<br>Fächergruppe                            | 1993/94       | 1997/98       | 1998/99       | 1999/2000     | 2000/01       | 2001/02       |
|---|---------------|---------------|---------------|---------------|---------------|---------------|
| <b>Hochschulen</b>                                    |               |               |               |               |               |               |
| <b>Sprach- und Kulturwissenschaften</b>               | <b>8 339</b>  | <b>12 584</b> | <b>13 694</b> | <b>14 836</b> | <b>16 025</b> | <b>17 887</b> |
| <b>Sport</b>  | <b>925</b>    | <b>1 115</b>  | <b>1 197</b>  | <b>1 336</b>  | <b>1 414</b>  | <b>1 535</b>  |
| <b>Rechts-, Wirtschafts- und Sozialwissenschaften</b> | <b>13 901</b> | <b>21 261</b> | <b>21 214</b> | <b>21 023</b> | <b>21 218</b> | <b>21 679</b> |
| <b>Mathematik, Naturwissenschaften</b>                | <b>6 393</b>  | <b>9 184</b>  | <b>9 921</b>  | <b>10 840</b> | <b>12 724</b> | <b>14 335</b> |
| <b>Humanmedizin</b>                                   | <b>3 968</b>  | <b>4 039</b>  | <b>4 043</b>  | <b>3 992</b>  | <b>4 147</b>  | <b>4 408</b>  |
| <b>Veterinärmedizin</b>                               | <b>736</b>    | <b>918</b>    | <b>962</b>    | <b>1 017</b>  | <b>1 060</b>  | <b>1 026</b>  |
| <b>Agrar-, Forst- und Ernährungswissenschaften</b>    | <b>932</b>    | <b>1 288</b>  | <b>1 405</b>  | <b>1 401</b>  | <b>1 472</b>  | <b>1 475</b>  |
| <b>Ingenieurwissenschaften</b>                        | <b>18 209</b> | <b>16 235</b> | <b>17 192</b> | <b>18 429</b> | <b>19 149</b> | <b>20 271</b> |
| <b>Kunst, Kunstwissenschaft</b>                       | <b>2 635</b>  | <b>3 786</b>  | <b>3 928</b>  | <b>4 054</b>  | <b>4 239</b>  | <b>4 258</b>  |
| <b>Insgesamt</b>                                      | <b>56 038</b> | <b>70 410</b> | <b>73 556</b> | <b>76 928</b> | <b>81 448</b> | <b>86 874</b> |
| <b>Universitäten</b>                                  |               |               |               |               |               |               |
| <b>Universität Leipzig</b>                            | <b>16 688</b> | <b>21 563</b> | <b>22 452</b> | <b>22 929</b> | <b>23 751</b> | <b>24 973</b> |
| Sprach- und Kulturwissenschaften                      | 5 160         | 7 586         | 8 147         | 8 683         | 9 173         | 9 942         |
| Sport   | 716           | 937           | 989           | 1 028         | 1 042         | 1 101         |
| Rechts-, Wirtschafts- und Sozialwissenschaften        | 4 921         | 5 751         | 5 596         | 5 361         | 5 093         | 4 939         |
| Mathematik, Naturwissenschaften                       | 1 405         | 2 332         | 2 676         | 2 962         | 3 344         | 3 761         |
| Humanmedizin  | 3 034         | 2 937         | 2 830         | 2 682         | 2 747         | 2 927         |
| Veterinärmedizin                                      | 736           | 918           | 962           | 1 017         | 1 060         | 1 026         |
| Agrar-, Forst- und Ernährungswissenschaften           | 238           | -             | -             | -             | -             | -             |
| Ingenieurwissenschaften                               | -             | 206           | 268           | 301           | 304           | 266           |
| Kunst, Kunstwissenschaft                              | 478           | 896           | 984           | 895           | 988           | 1 011         |
| <b>Technische Universität Dresden</b>                 | <b>18 860</b> | <b>22 003</b> | <b>22 646</b> | <b>23 504</b> | <b>24 942</b> | <b>26 495</b> |
| Sprach- und Kulturwissenschaften                      | 1 769         | 3 371         | 3 627         | 3 900         | 4 185         | 4 703         |
| Sport   | 45            | 50            | 32            | 47            | 46            | 28            |
| Rechts-, Wirtschafts- und Sozialwissenschaften        | 4 094         | 6 735         | 6 725         | 6 692         | 6 638         | 6 508         |
| Mathematik, Naturwissenschaften                       | 2 834         | 3 065         | 3 205         | 3 523         | 4 380         | 4 971         |
| Humanmedizin  | 934           | 1 102         | 1 213         | 1 310         | 1 400         | 1 481         |
| Agrar-, Forst- und Ernährungswissenschaften           | 616           | 879           | 939           | 956           | 1 001         | 1 003         |
| Ingenieurwissenschaften                               | 8 309         | 6 462         | 6 503         | 6 637         | 6 817         | 7 333         |
| Kunst, Kunstwissenschaft                              | 259           | 339           | 402           | 439           | 475           | 468           |
| <b>Technische Universität Chemnitz</b>                | <b>5 290</b>  | <b>4 969</b>  | <b>5 138</b>  | <b>5 893</b>  | <b>7 083</b>  | <b>8 229</b>  |
| Sprach- und Kulturwissenschaften                      | 727           | 1 131         | 1 240         | 1 406         | 1 632         | 2 064         |
| Sport   | 164           | 128           | 176           | 261           | 326           | 406           |
| Rechts-, Wirtschafts- und Sozialwissenschaften        | 1 033         | 1 727         | 1 772         | 1 962         | 2 298         | 2 571         |
| Mathematik, Naturwissenschaften                       | 988           | 1 210         | 1 150         | 1 284         | 1 665         | 1 861         |
| Ingenieurwissenschaften                               | 2 269         | 723           | 756           | 929           | 1 111         | 1 285         |
| Kunst, Kunstwissenschaft                              | 109           | 50            | 44            | 51            | 51            | 42            |

Noch: 19. Studenten an den Hochschulen im Geschäftsbereich des SMWK in den Wintersemestern 1993/94 und 1997/98 bis 2001/02 nach Fächergruppen und Hochschularten

| Hochschule<br>Fächergruppe                                    | 1993/94       | 1997/98       | 1998/99       | 1999/2000     | 2000/01       | 2001/02       |
|---|---------------|---------------|---------------|---------------|---------------|---------------|
| noch: Universitäten   |               |               |               |               |               |               |
| <b>Technische Universität<br/>Bergakademie Freiberg</b>       | <b>1 995</b>  | <b>2 422</b>  | <b>2 657</b>  | <b>2 843</b>  | <b>3 109</b>  | <b>3 528</b>  |
| Sprach- und Kulturwissenschaften                              | -             | -             | 16            | 34            | 46            | 58            |
| Rechts-, Wirtschafts- und Sozial-<br>wissenschaften           | 418           | 633           | 702           | 728           | 830           | 1 015         |
| Mathematik, Naturwissenschaften                               | 490           | 750           | 863           | 897           | 1 057         | 1 210         |
| Ingenieurwissenschaften                                       | 1 087         | 1 039         | 1 076         | 1 184         | 1 176         | 1 245         |
| <b>Internationales Hochschulinstitut<br/>Zittau</b>           | <b>19</b>     | <b>190</b>    | <b>197</b>    | <b>190</b>    | <b>200</b>    | <b>247</b>    |
| Rechts-, Wirtschafts- und Sozial-<br>wissenschaften           | -             | 159           | 156           | 157           | 166           | 210           |
| Ingenieurwissenschaften                                       | 19            | 31            | 41            | 33            | 34            | 37            |
| <b>Zusammen</b>   | <b>42 852</b> | <b>51 147</b> | <b>53 090</b> | <b>55 359</b> | <b>59 085</b> | <b>63 472</b> |
| Kunsthochschulen  |               |               |               |               |               |               |
| <b>Hochschule für Bildende Künste<br/>Dresden</b>             |               |               |               |               |               |               |
| Kunst, Kunstwissenschaft                                      | 242           | 385           | 414           | 444           | 465           | 483           |
| <b>Hochschule für Grafik und<br/>Buchkunst Leipzig</b>        |               |               |               |               |               |               |
| Kunst, Kunstwissenschaft                                      | 242           | 358           | 398           | 416           | 428           | 438           |
| <b>Hochschule für Musik und Theater<br/>Leipzig</b>           |               |               |               |               |               |               |
| Kunst, Kunstwissenschaft                                      | 585           | 763           | 720           | 855           | 846           | 895           |
| <b>Hochschule für Musik Dresden</b>                           |               |               |               |               |               |               |
| Kunst, Kunstwissenschaft                                      | 595           | 681           | 634           | 616           | 599           | 555           |
| <b>Palucca Schule Dresden -<br/>Hochschule für Tanz</b>       |               |               |               |               |               |               |
| Kunst, Kunstwissenschaft                                      | -             | 64            | 91            | 98            | 156           | 154           |
| <b>Zusammen</b>   | <b>1 664</b>  | <b>2 251</b>  | <b>2 257</b>  | <b>2 429</b>  | <b>2 494</b>  | <b>2 525</b>  |
| Fachhochschulen<br>(ohne Verwaltungsfachhochschulen)          |               |               |               |               |               |               |
| <b>Hochschule für Technik und<br/>Wirtschaft Dresden (FH)</b> | <b>1 973</b>  | <b>4 226</b>  | <b>4 596</b>  | <b>4 582</b>  | <b>4 795</b>  | <b>4 866</b>  |
| Rechts-, Wirtschafts- und Sozial-<br>wissenschaften           | 311           | 787           | 868           | 847           | 872           | 883           |
| Mathematik, Naturwissenschaften                               | 109           | 516           | 565           | 571           | 610           | 623           |
| Agrar-, Forst- und Ernährungs-<br>wissenschaften              | 77            | 409           | 466           | 445           | 471           | 472           |
| Ingenieurwissenschaften                                       | 1 464         | 2 396         | 2 589         | 2 615         | 2 744         | 2 809         |
| Kunst, Kunstwissenschaft                                      | 12            | 118           | 108           | 104           | 98            | 79            |

Noch: 19. Studenten an den Hochschulen im Geschäftsbereich des SMWK in den Wintersemestern 1993/94 und 1997/98 bis 2001/02 nach Fächergruppen und Hochschularten

| Hochschule<br>Fächergruppe  | 1993/94       | 1997/98       | 1998/99       | 1999/2000     | 2000/01       | 2001/02       |
|---|---------------|---------------|---------------|---------------|---------------|---------------|
| noch: Fachhochschulen<br>(ohne Verwaltungsfachhochschulen)            |               |               |               |               |               |               |
| <b>Hochschule für Technik, Wirtschaft<br/>und Kultur Leipzig (FH)</b> | <b>4 036</b>  | <b>4 303</b>  | <b>4 582</b>  | <b>4 991</b>  | <b>4 922</b>  | <b>5 134</b>  |
| Sprach- und Kulturwissenschaften                                      | 683           | 336           | 342           | 364           | 358           | 342           |
| Rechts-, Wirtschafts- und Sozial-<br>wissenschaften                   | 795           | 1 480         | 1 602         | 1 582         | 1 570         | 1 636         |
| Mathematik, Naturwissenschaften                                       | 232           | 309           | 347           | 433           | 473           | 530           |
| Agrar-, Forst- und Ernährungs-<br>wissenschaften                      | 1             | -             | -             | -             | -             | -             |
| Ingenieurwissenschaften   | 2 325         | 2 178         | 2 291         | 2 612         | 2 521         | 2 626         |
| <b>Hochschule Mittweida (FH)</b>                                      | <b>1 937</b>  | <b>2 779</b>  | <b>2 843</b>  | <b>3 064</b>  | <b>3 337</b>  | <b>3 775</b>  |
| Sprach- und Kulturwissenschaften                                      | -             | -             | 63            | 124           | 218           | 278           |
| Rechts-, Wirtschafts- und Sozial-<br>wissenschaften                   | 1 007         | 1 386         | 1 150         | 1 124         | 1 187         | 1 319         |
| Mathematik, Naturwissenschaften                                       | 85            | 295           | 326           | 361           | 403           | 532           |
| Ingenieurwissenschaften   | 845           | 1 098         | 1 304         | 1 455         | 1 529         | 1 646         |
| <b>Hochschule Zittau/Görlitz (FH)</b>                                 | <b>1 619</b>  | <b>2 770</b>  | <b>3 067</b>  | <b>3 108</b>  | <b>3 159</b>  | <b>3 234</b>  |
| Sprach- und Kulturwissenschaften                                      | -             | 63            | 129           | 173           | 195           | 250           |
| Rechts-, Wirtschafts- und Sozial-<br>wissenschaften                   | 652           | 1 377         | 1 480         | 1 406         | 1 384         | 1 403         |
| Mathematik, Naturwissenschaften                                       | 184           | 485           | 547           | 574           | 508           | 521           |
| Ingenieurwissenschaften   | 783           | 845           | 911           | 955           | 1 072         | 1 060         |
| <b>Westfälische Hochschule<br/>Zwickau (FH)</b>                       | <b>1 957</b>  | <b>2 934</b>  | <b>3 121</b>  | <b>3 395</b>  | <b>3 656</b>  | <b>3 868</b>  |
| Sprach- und Kulturwissenschaften                                      | -             | 97            | 130           | 152           | 218           | 250           |
| Rechts-, Wirtschafts- und Sozial-<br>wissenschaften                   | 670           | 1 226         | 1 163         | 1 164         | 1 180         | 1 195         |
| Mathematik, Naturwissenschaften                                       | 66            | 222           | 242           | 235           | 284           | 326           |
| Ingenieurwissenschaften   | 1 108         | 1 257         | 1 453         | 1 708         | 1 841         | 1 964         |
| Kunst, Kunstwissenschaft  | 113           | 132           | 133           | 136           | 133           | 133           |
| <b>Zusammen</b>   | <b>11 522</b> | <b>17 012</b> | <b>18 209</b> | <b>19 140</b> | <b>19 869</b> | <b>20 877</b> |

**20. Studenten im 1. Hochschulsemester (1. HS) und 1. Fachsemester (1. FS) an den Hochschulen im Geschäftsbereich des SMWK 1993 und 1997 bis 2001 nach Hochschulen und Fächergruppen**

| Hochschule<br>Fächergruppe                                | 1. HS<br>1. FS | 1993   | 1997   | 1998   | 1999   | 2000   | 2001   |
|---|----------------|--------|--------|--------|--------|--------|--------|
| <b>Hochschulen</b>  |                |        |        |        |        |        |        |
| <b>Sprach- und Kulturwissen-<br/>schaften</b>             | 1. HS          | 1 790  | 2 972  | 3 157  | 3 280  | 3 493  | 3 977  |
|   | 1. FS          | 2 382  | 4 297  | 4 362  | 4 480  | 4 926  | 5 971  |
| <b>Sport</b>  | 1. HS          | 74     | 321    | 292    | 364    | 345    | 345    |
|   | 1. FS          | 90     | 402    | 342    | 415    | 391    | 415    |
| <b>Rechts-, Wirtschafts- und<br/>Sozialwissenschaften</b> | 1. HS          | 3 433  | 4 385  | 4 079  | 4 116  | 4 190  | 4 360  |
|   | 1. FS          | 3 353  | 5 523  | 5 067  | 5 142  | 5 262  | 5 420  |
| <b>Mathematik, Naturwissen-<br/>schaften</b>              | 1. HS          | 1 075  | 2 076  | 2 291  | 2 557  | 3 298  | 3 424  |
|   | 1. FS          | 1 397  | 3 048  | 3 020  | 3 284  | 4 177  | 4 342  |
| <b>Humanmedizin</b>                                       | 1. HS          | 579    | 557    | 600    | 591    | 616    | 702    |
|   | 1. FS          | 655    | 645    | 708    | 676    | 720    | 788    |
| <b>Veterinärmedizin</b>                                   | 1. HS          | 121    | 148    | 136    | 167    | 156    | 122    |
|   | 1. FS          | 123    | 206    | 211    | 206    | 184    | 180    |
| <b>Agrar-, Forst- und Ernährungs-<br/>wissenschaften</b>  | 1. HS          | 185    | 276    | 296    | 252    | 270    | 259    |
|   | 1. FS          | 227    | 325    | 340    | 308    | 342    | 336    |
| <b>Ingenieurwissenschaften</b>                            | 1. HS          | 3 420  | 3 596  | 3 869  | 4 273  | 4 315  | 4 514  |
|   | 1. FS          | 3 137  | 4 560  | 4 787  | 5 219  | 5 170  | 5 506  |
| <b>Kunst, Kunstwissenschaft</b>                           | 1. HS          | 502    | 642    | 648    | 665    | 683    | 643    |
|   | 1. FS          | 643    | 931    | 956    | 977    | 989    | 971    |
| <b>Insgesamt</b>  | 1. HS          | 11 179 | 14 973 | 15 368 | 16 265 | 17 366 | 18 346 |
|   | 1. FS          | 12 007 | 19 937 | 19 793 | 20 707 | 22 161 | 23 929 |
| <b>Universitäten</b>                                      |                |        |        |        |        |        |        |
| <b>Universität Leipzig</b>                                | 1. HS          | 2 937  | 4 661  | 4 438  | 4 403  | 4 534  | 4 670  |
|   | 1. FS          | 3 644  | 6 065  | 5 652  | 5 486  | 5 813  | 6 506  |
| Sprach- und Kulturwissen-<br>schaften                     | 1. HS          | 1 046  | 1 768  | 1 756  | 1 809  | 1 937  | 2 027  |
|   | 1. FS          | 1 448  | 2 438  | 2 294  | 2 360  | 2 592  | 3 181  |
| Sport   | 1. HS          | 52     | 294    | 251    | 256    | 245    | 242    |
|   | 1. FS          | 63     | 364    | 275    | 284    | 271    | 286    |
| Rechts-, Wirtschafts- und<br>Sozialwissenschaften         | 1. HS          | 911    | 1 197  | 948    | 905    | 787    | 818    |
|   | 1. FS          | 1 031  | 1 399  | 1 128  | 1 044  | 1 014  | 1 055  |
| Mathematik, Naturwissen-<br>schaften                      | 1. HS          | 246    | 580    | 691    | 671    | 758    | 806    |
|   | 1. FS          | 316    | 837    | 914    | 871    | 943    | 1 016  |
| Humanmedizin  | 1. HS          | 459    | 418    | 390    | 396    | 407    | 462    |
|   | 1. FS          | 524    | 492    | 494    | 462    | 486    | 536    |
| Veterinärmedizin  | 1. HS          | 121    | 148    | 136    | 167    | 156    | 122    |
|   | 1. FS          | 123    | 206    | 211    | 206    | 184    | 180    |

Noch: 20. Studenten im 1. Hochschulsesemester (1. HS) und 1. Fachsemester (1. FS) an den Hochschulen im Geschäftsbereich des SMWK 1993 und 1997 bis 2001 nach Hochschulen und Fächergruppen

| Hochschule<br>Fächergruppe                        | 1. HS<br>1. FS | 1993         | 1997         | 1998         | 1999         | 2000         | 2001         |
|---|----------------|--------------|--------------|--------------|--------------|--------------|--------------|
| noch: Universitäten                               |                |              |              |              |              |              |              |
| Noch: Universität Leipzig                         |                |              |              |              |              |              |              |
| Ingenieurwissenschaften                           | 1. HS          | -            | 55           | 66           | 41           | 50           | 27           |
|   | 1. FS          | -            | 63           | 76           | 52           | 56           | 32           |
| Kunst, Kunstwissenschaft                          | 1. HS          | 102          | 201          | 200          | 158          | 194          | 166          |
|   | 1. FS          | 139          | 266          | 260          | 207          | 267          | 220          |
| <b>Technische Universität<br/>Dresden</b>         | <b>1. HS</b>   | <b>3 095</b> | <b>4 233</b> | <b>4 566</b> | <b>4 739</b> | <b>5 184</b> | <b>5 580</b> |
|   | <b>1. FS</b>   | <b>4 260</b> | <b>6 170</b> | <b>6 368</b> | <b>6 542</b> | <b>7 005</b> | <b>7 515</b> |
| Sprach- und Kulturwissen-<br>schaften             | 1. HS          | 491          | 762          | 860          | 906          | 868          | 1 074        |
|   | 1. FS          | 653          | 1 241        | 1 302        | 1 360        | 1 373        | 1 690        |
| Sport   | 1. HS          | 5            | 4            | 6            | 13           | 8            | -            |
|   | 1. FS          | 6            | 11           | 8            | 20           | 10           | -            |
| Rechts-, Wirtschafts- und<br>Sozialwissenschaften | 1. HS          | 950          | 1 235        | 1 238        | 1 191        | 1 147        | 1 122        |
|   | 1. FS          | 1 140        | 1 796        | 1 731        | 1 668        | 1 549        | 1 491        |
| Mathematik, Naturwissen-<br>schaften              | 1. HS          | 317          | 623          | 650          | 799          | 1 249        | 1 290        |
|   | 1. FS          | 607          | 913          | 910          | 1 080        | 1 626        | 1 626        |
| Humanmedizin                                      | 1. HS          | 120          | 139          | 210          | 195          | 209          | 240          |
|   | 1. FS          | 131          | 153          | 214          | 214          | 234          | 252          |
| Agrar-, Forst- und Ernährungs-<br>wissenschaften  | 1. HS          | 115          | 195          | 215          | 168          | 182          | 168          |
|   | 1. FS          | 157          | 231          | 248          | 204          | 232          | 213          |
| Ingenieurwissenschaften                           | 1. HS          | 1 017        | 1 217        | 1 304        | 1 363        | 1 448        | 1 622        |
|   | 1. FS          | 1 481        | 1 729        | 1 824        | 1 866        | 1 872        | 2 144        |
| Kunst, Kunstwissenschaft                          | 1. HS          | 80           | 58           | 83           | 104          | 73           | 64           |
|   | 1. FS          | 85           | 96           | 131          | 130          | 109          | 99           |
| <b>Technische Universität<br/>Chemnitz</b>        | <b>1. HS</b>   | <b>537</b>   | <b>954</b>   | <b>1 148</b> | <b>1 523</b> | <b>1 832</b> | <b>1 948</b> |
|   | <b>1. FS</b>   | <b>739</b>   | <b>1 654</b> | <b>1 685</b> | <b>2 037</b> | <b>2 571</b> | <b>2 595</b> |
| Sprach- und Kulturwissen-<br>schaften             | 1. HS          | 136          | 287          | 299          | 322          | 395          | 552          |
|   | 1. FS          | 164          | 433          | 479          | 476          | 625          | 734          |
| Sport   | 1. HS          | 17           | 23           | 35           | 95           | 92           | 103          |
|   | 1. FS          | 21           | 27           | 59           | 111          | 110          | 129          |
| Rechts-, Wirtschafts- und<br>Sozialwissenschaften | 1. HS          | 174          | 318          | 382          | 460          | 530          | 553          |
|   | 1. FS          | 292          | 551          | 558          | 623          | 802          | 750          |
| Mathematik, Naturwissen-<br>schaften              | 1. HS          | 106          | 184          | 233          | 357          | 506          | 387          |
|   | 1. FS          | 136          | 473          | 360          | 483          | 675          | 576          |
| Ingenieurwissenschaften                           | 1. HS          | 94           | 138          | 192          | 277          | 301          | 353          |
|   | 1. FS          | 116          | 165          | 221          | 329          | 346          | 405          |

Noch: 20. Studenten im 1. Hochschulsemester (1. HS) und 1. Fachsemester (1. FS) an den Hochschulen im Geschäftsbereich des SMWK 1993 und 1997 bis 2001 nach Hochschulen und Fächergruppen

| Hochschule<br>Fächergruppe                              | 1. HS<br>1. FS | 1993         | 1997          | 1998          | 1999          | 2000          | 2001          |
|---|----------------|--------------|---------------|---------------|---------------|---------------|---------------|
| noch: Universitäten                                     |                |              |               |               |               |               |               |
| Noch: Technische Universität<br>Chemnitz                |                |              |               |               |               |               |               |
| Kunst, Kunstwissenschaft                                | 1. HS          | 10           | 4             | 7             | 12            | 8             | -             |
|   | 1. FS          | 10           | 5             | 8             | 15            | 13            | 1             |
| <b>Technische Universität<br/>Bergakademie Freiberg</b> | <b>1. HS</b>   | <b>253</b>   | <b>653</b>    | <b>605</b>    | <b>650</b>    | <b>787</b>    | <b>902</b>    |
|   | <b>1. FS</b>   | <b>417</b>   | <b>855</b>    | <b>761</b>    | <b>786</b>    | <b>942</b>    | <b>1 078</b>  |
| Sprach- und Kulturwissen-<br>schaften                   | 1. HS          | -            | -             | 10            | 18            | 13            | 10            |
|   | 1. FS          | -            | -             | 16            | 19            | 16            | 15            |
| Rechts-, Wirtschafts- und<br>Sozialwissenschaften       | 1. HS          | 53           | 158           | 174           | 203           | 277           | 384           |
|   | 1. FS          | 63           | 237           | 226           | 250           | 338           | 456           |
| Mathematik, Naturwissen-<br>schaften                    | 1. HS          | 79           | 201           | 203           | 157           | 228           | 263           |
|   | 1. FS          | 122          | 239           | 244           | 195           | 273           | 317           |
| Ingenieurwissenschaften                                 | 1. HS          | 121          | 294           | 218           | 272           | 269           | 245           |
|   | 1. FS          | 232          | 379           | 275           | 322           | 315           | 290           |
| <b>Internationales Hochschul-<br/>institut Zittau</b>   | <b>1. HS</b>   | <b>15</b>    | <b>44</b>     | <b>43</b>     | <b>42</b>     | <b>44</b>     | <b>64</b>     |
|   | <b>1. FS</b>   | <b>-</b>     | <b>-</b>      | <b>-</b>      | <b>-</b>      | <b>4</b>      | <b>-</b>      |
| Rechts-, Wirtschafts- und<br>Sozialwissenschaften       | 1. HS          | -            | 36            | 36            | 36            | 40            | 57            |
|   | 1. FS          | -            | -             | -             | -             | 4             | -             |
| Ingenieurwissenschaften                                 | 1. HS          | 15           | 8             | 7             | 6             | 4             | 7             |
|   | 1. FS          | -            | -             | -             | -             | -             | -             |
| <b>Zusammen</b>   | <b>1. HS</b>   | <b>6 837</b> | <b>10 545</b> | <b>10 800</b> | <b>11 357</b> | <b>12 381</b> | <b>13 164</b> |
|   | <b>1. FS</b>   | <b>9 060</b> | <b>14 744</b> | <b>14 466</b> | <b>14 851</b> | <b>16 335</b> | <b>17 694</b> |
| Kunsthochschulen  |                |              |               |               |               |               |               |
| <b>Hochschule für Bildende<br/>Künste Dresden</b>       |                |              |               |               |               |               |               |
| Kunst, Kunstwissenschaft                                | 1. HS          | 48           | 48            | 68            | 72            | 64            | 77            |
|   | 1. FS          | 74           | 92            | 117           | 115           | 111           | 136           |
| <b>Hochschule für Grafik und<br/>Buchkunst Leipzig</b>  |                |              |               |               |               |               |               |
| Kunst, Kunstwissenschaft                                | 1. HS          | 30           | 31            | 36            | 37            | 41            | 43            |
|   | 1. FS          | 51           | 75            | 85            | 78            | 85            | 80            |
| <b>Hochschule für Musik und<br/>Theater Leipzig</b>     |                |              |               |               |               |               |               |
| Kunst, Kunstwissenschaft                                | 1. HS          | 69           | 109           | 92            | 130           | 124           | 122           |
|   | 1. FS          | 113          | 138           | 126           | 203           | 185           | 210           |



Noch: 20. Studenten im 1. Hochschulsemester (1. HS) und 1. Fachsemester (1. FS) an den Hochschulen im Geschäftsbereich des SMWK 1993 und 1997 bis 2001 nach Hochschulen und Fächergruppen

| Hochschule<br>Fächergruppe  | 1. HS<br>1. FS | 1993         | 1997         | 1998         | 1999         | 2000         | 2001         |
|---|----------------|--------------|--------------|--------------|--------------|--------------|--------------|
| noch: Kunsthochschulen  |                |              |              |              |              |              |              |
| <b>Hochschule für Musik Dresden</b>                                       |                |              |              |              |              |              |              |
| Kunst, Kunstwissenschaft  | 1. HS          | 86           | 115          | 69           | 79           | 82           | 86           |
|   | 1. FS          | 135          | 175          | 127          | 143          | 128          | 135          |
| <b>Palucca Schule Dresden -<br/>Hochschule für Tanz</b>                   |                |              |              |              |              |              |              |
| Kunst, Kunstwissenschaft  | 1. HS          | -            | 27           | 45           | 29           | 54           | 38           |
|   | 1. FS          | -            | 27           | 47           | 26           | 36           | 32           |
| <b>Zusammen</b>   | <b>1. HS</b>   | <b>233</b>   | <b>330</b>   | <b>310</b>   | <b>347</b>   | <b>365</b>   | <b>366</b>   |
|   | <b>1. FS</b>   | <b>373</b>   | <b>507</b>   | <b>502</b>   | <b>565</b>   | <b>545</b>   | <b>593</b>   |
| Fachhochschulen<br>(ohne Verwaltungsfachhochschulen)                      |                |              |              |              |              |              |              |
| <b>Hochschule für Technik und<br/>Wirtschaft Dresden (FH)</b>             | <b>1. HS</b>   | <b>1 114</b> | <b>929</b>   | <b>1 011</b> | <b>1 024</b> | <b>1 108</b> | <b>1 094</b> |
|   | <b>1. FS</b>   | <b>782</b>   | <b>1 124</b> | <b>1 193</b> | <b>1 225</b> | <b>1 279</b> | <b>1 304</b> |
| Rechts-, Wirtschafts- und<br>Sozialwissenschaften                         | 1. HS          | 123          | 169          | 199          | 197          | 223          | 215          |
|   | 1. FS          | 100          | 177          | 198          | 214          | 213          | 209          |
| Mathematik, Naturwissen-<br>schaften                                      | 1. HS          | 75           | 119          | 120          | 121          | 124          | 126          |
|   | 1. FS          | 53           | 144          | 143          | 140          | 142          | 165          |
| Agrar-, Forst- und Ernährungs-<br>wissenschaften                          | 1. HS          | 70           | 81           | 81           | 84           | 88           | 91           |
|   | 1. FS          | 70           | 94           | 92           | 104          | 110          | 123          |
| Ingenieurwissenschaften   | 1. HS          | 836          | 542          | 588          | 607          | 658          | 648          |
|   | 1. FS          | 549          | 687          | 736          | 744          | 794          | 786          |
| Kunst, Kunstwissenschaft  | 1. HS          | 10           | 18           | 23           | 15           | 15           | 14           |
|   | 1. FS          | 10           | 22           | 24           | 23           | 20           | 21           |
| <b>Hochschule für Technik,<br/>Wirtschaft und Kultur<br/>Leipzig (FH)</b> | <b>1. HS</b>   | <b>974</b>   | <b>953</b>   | <b>1 088</b> | <b>1 239</b> | <b>1 078</b> | <b>1 130</b> |
|   | <b>1. FS</b>   | <b>772</b>   | <b>1 131</b> | <b>1 207</b> | <b>1 476</b> | <b>1 285</b> | <b>1 349</b> |
| Sprach- und Kulturwissen-<br>schaften                                     | 1. HS          | 117          | 76           | 83           | 85           | 68           | 62           |
|   | 1. FS          | 117          | 82           | 96           | 105          | 89           | 82           |
| Rechts-, Wirtschafts- und<br>Sozialwissenschaften                         | 1. HS          | 167          | 317          | 378          | 401          | 342          | 347          |
|   | 1. FS          | 173          | 388          | 404          | 477          | 417          | 425          |
| Mathematik, Naturwissen-<br>schaften                                      | 1. HS          | 52           | 106          | 108          | 153          | 139          | 156          |
|   | 1. FS          | 60           | 120          | 127          | 188          | 158          | 181          |
| Ingenieurwissenschaften   | 1. HS          | 638          | 454          | 519          | 600          | 529          | 565          |
|   | 1. FS          | 422          | 541          | 580          | 706          | 621          | 661          |

Noch: 20. Studenten im 1. Hochschulsemester (1. HS) und 1. Fachsemester (1. FS) an den Hochschulen im Geschäftsbereich des SMWK 1993 und 1997 bis 2001 nach Hochschulen und Fächergruppen

| Hochschule<br>Fächergruppe                                 | 1. HS<br>1. FS | 1993         | 1997         | 1998         | 1999         | 2000         | 2001         |
|--|----------------|--------------|--------------|--------------|--------------|--------------|--------------|
| noch: Fachhochschulen<br>(ohne Verwaltungsfachhochschulen) |                |              |              |              |              |              |              |
| <b>Hochschule Mittweida (FH)</b>                           | <b>1. HS</b>   | <b>685</b>   | <b>635</b>   | <b>673</b>   | <b>725</b>   | <b>793</b>   | <b>1 002</b> |
|  | <b>1. FS</b>   | <b>359</b>   | <b>756</b>   | <b>773</b>   | <b>850</b>   | <b>921</b>   | <b>1 195</b> |
| Sprach- und Kulturwissen-<br>schaften                      | 1. HS          | -            | -            | 47           | 49           | 94           | 103          |
|  | 1. FS          | -            | -            | 63           | 62           | 101          | 111          |
| Rechts-, Wirtschafts- und<br>Sozialwissenschaften          | 1. HS          | 453          | 257          | 183          | 184          | 264          | 316          |
|  | 1. FS          | 228          | 286          | 214          | 251          | 291          | 396          |
| Mathematik, Naturwissen-<br>schaften                       | 1. HS          | 36           | 61           | 81           | 97           | 87           | 185          |
|  | 1. FS          | 35           | 110          | 105          | 112          | 131          | 241          |
| Ingenieurwissenschaften                                    | 1. HS          | 196          | 317          | 362          | 395          | 348          | 398          |
|  | 1. FS          | 96           | 360          | 391          | 425          | 398          | 447          |
| <b>Hochschule Zittau/Görlitz (FH)</b>                      | <b>1. HS</b>   | <b>659</b>   | <b>827</b>   | <b>781</b>   | <b>746</b>   | <b>759</b>   | <b>712</b>   |
|  | <b>1. FS</b>   | <b>282</b>   | <b>846</b>   | <b>857</b>   | <b>805</b>   | <b>811</b>   | <b>809</b>   |
| Sprach- und Kulturwissen-<br>schaften                      | 1. HS          | -            | 48           | 61           | 48           | 52           | 79           |
|  | 1. FS          | -            | 63           | 69           | 53           | 54           | 85           |
| Rechts-, Wirtschafts- und<br>Sozialwissenschaften          | 1. HS          | 316          | 407          | 344          | 298          | 303          | 288          |
|  | 1. FS          | 172          | 374          | 377          | 328          | 328          | 337          |
| Mathematik, Naturwissen-<br>schaften                       | 1. HS          | 129          | 139          | 146          | 146          | 123          | 137          |
|  | 1. FS          | 28           | 145          | 152          | 153          | 129          | 145          |
| Ingenieurwissenschaften                                    | 1. HS          | 214          | 233          | 230          | 254          | 281          | 208          |
|  | 1. FS          | 82           | 264          | 259          | 271          | 300          | 242          |
| <b>Westsächsische Hochschule<br/>Zwickau (FH)</b>          | <b>1. HS</b>   | <b>677</b>   | <b>754</b>   | <b>705</b>   | <b>827</b>   | <b>882</b>   | <b>878</b>   |
|  | <b>1. FS</b>   | <b>379</b>   | <b>829</b>   | <b>795</b>   | <b>935</b>   | <b>985</b>   | <b>985</b>   |
| Sprach- und Kulturwissen-<br>schaften                      | 1. HS          | -            | 31           | 41           | 43           | 66           | 70           |
|  | 1. FS          | -            | 40           | 43           | 45           | 76           | 73           |
| Rechts-, Wirtschafts- und<br>Sozialwissenschaften          | 1. HS          | 286          | 291          | 197          | 241          | 277          | 260          |
|  | 1. FS          | 154          | 315          | 231          | 287          | 306          | 301          |
| Mathematik, Naturwissen-<br>schaften                       | 1. HS          | 35           | 63           | 59           | 56           | 84           | 74           |
|  | 1. FS          | 40           | 67           | 65           | 62           | 100          | 75           |
| Ingenieurwissenschaften                                    | 1. HS          | 289          | 338          | 383          | 458          | 427          | 441          |
|  | 1. FS          | 159          | 372          | 425          | 504          | 468          | 499          |
| Kunst, Kunstwissenschaft                                   | 1. HS          | 67           | 31           | 25           | 29           | 28           | 33           |
|  | 1. FS          | 26           | 35           | 31           | 37           | 35           | 37           |
| <b>Zusammen</b>  | <b>1. HS</b>   | <b>4 109</b> | <b>4 098</b> | <b>4 258</b> | <b>4 561</b> | <b>4 620</b> | <b>4 816</b> |
|  | <b>1. FS</b>   | <b>2 574</b> | <b>4 686</b> | <b>4 825</b> | <b>5 291</b> | <b>5 281</b> | <b>5 642</b> |

**21. Bestandene Abschlussprüfungen an den Hochschulen im Geschäftsbereich des SMWK  
in den Prüfungsjahren 1993 und 1997 bis 2001 nach Hochschulen**

| Hochschule                                      | insgesamt =<br>weiblich = | i<br>w | 1993         | 1997         | 1998         | 1999         | 2000         | 2001         |
|---|---------------------------|--------|--------------|--------------|--------------|--------------|--------------|--------------|
| <b>Hochschulen</b>                              |                           |        |              |              |              |              |              |              |
| <b>Insgesamt</b>                                | <b>i</b>                  |        | <b>7 348</b> | <b>8 845</b> | <b>8 357</b> | <b>8 537</b> | <b>9 068</b> | <b>9 573</b> |
|   | <b>w</b>                  |        | <b>2 830</b> | <b>3 658</b> | <b>3 722</b> | <b>4 042</b> | <b>4 319</b> | <b>4 709</b> |
| <b>Universitäten</b>                            |                           |        |              |              |              |              |              |              |
| Universität Leipzig                             | i                         |        | 1 695        | 2 376        | 2 060        | 2 472        | 2 434        | 2 595        |
|   | w                         |        | 954          | 1 359        | 1 104        | 1 493        | 1 393        | 1 611        |
| Technische Universität Dresden                  | i                         |        | 2 845        | 2 555        | 2 742        | 2 412        | 2 524        | 2 811        |
|   | w                         |        | 856          | 866          | 1 109        | 993          | 1 127        | 1 332        |
| Technische Universität Chemnitz                 | i                         |        | 1 015        | 920          | 660          | 426          | 644          | 557          |
|   | w                         |        | 340          | 380          | 285          | 167          | 285          | 264          |
| Technische Universität<br>Bergakademie Freiberg | i                         |        | 338          | 316          | 210          | 245          | 256          | 301          |
|   | w                         |        | 128          | 94           | 62           | 81           | 87           | 92           |
| Internationales Hochschulinstitut<br>Zittau     | i                         |        | -            | 19           | 44           | 40           | 43           | 22           |
|   | w                         |        | -            | 1            | 25           | 18           | 19           | 10           |
| <b>Zusammen</b>                                 | <b>i</b>                  |        | <b>5 893</b> | <b>6 186</b> | <b>5 716</b> | <b>5 595</b> | <b>5 901</b> | <b>6 286</b> |
|   | <b>w</b>                  |        | <b>2 278</b> | <b>2 700</b> | <b>2 585</b> | <b>2 752</b> | <b>2 911</b> | <b>3 309</b> |
| <b>Kunsthochschulen</b>                         |                           |        |              |              |              |              |              |              |
| Hochschule für Bildende Künste<br>Dresden       | i                         |        | 41           | 74           | 82           | 73           | 84           | 80           |
|   | w                         |        | 22           | 46           | 56           | 46           | 56           | 54           |
| Hochschule für Grafik und<br>Buchkunst Leipzig  | i                         |        | 17           | 52           | 55           | 60           | 54           | 93           |
|   | w                         |        | 4            | 26           | 25           | 30           | 18           | 49           |
| Hochschule für Musik und<br>Theater Leipzig     | i                         |        | 71           | 97           | 142          | 156          | 159          | 134          |
|   | w                         |        | 29           | 46           | 77           | 94           | 105          | 80           |
| Hochschule für Musik Dresden                    | i                         |        | 128          | 113          | 142          | 142          | 138          | 160          |
|   | w                         |        | 60           | 66           | 68           | 79           | 82           | 79           |
| Palucca Schule Dresden -<br>Hochschule für Tanz | i                         |        | -            | 6            | 20           | 11           | 28           | 17           |
|   | w                         |        | -            | 5            | 12           | 9            | 23           | 11           |
| <b>Zusammen</b>                                 | <b>i</b>                  |        | <b>257</b>   | <b>342</b>   | <b>441</b>   | <b>442</b>   | <b>463</b>   | <b>484</b>   |
|   | <b>w</b>                  |        | <b>115</b>   | <b>189</b>   | <b>238</b>   | <b>258</b>   | <b>284</b>   | <b>273</b>   |

Noch: 21. Bestandene Abschlussprüfungen an den Hochschulen im Geschäftsbereich des SMWK  
in den Prüfungsjahren 1993 und 1997 bis 2001 nach Hochschulen

| Hochschule   | insgesamt = i<br>weiblich = w | 1993                 | 1997                 | 1998                 | 1999                   | 2000                   | 2001                   |
|--|-------------------------------|----------------------|----------------------|----------------------|------------------------|------------------------|------------------------|
| <b>Fachhochschulen<br/>(ohne Verwaltungsfachhochschulen)</b> |                               |                      |                      |                      |                        |                        |                        |
| Hochschule für Technik und<br>Wirtschaft Dresden (FH)        | i<br>w                        | -<br>-               | 594<br>202           | 637<br>219           | 721<br>281             | 681<br>226             | 725<br>254             |
| Hochschule für Technik, Wirt-<br>schaft Kultur Leipzig (FH)  | i<br>w                        | 530<br>286           | 640<br>160           | 503<br>190           | 578<br>237             | 642<br>276             | 663<br>271             |
| Hochschule Mittweida (FH)                                    | i<br>w                        | 149<br>13            | 467<br>165           | 443<br>179           | 351<br>125             | 390<br>162             | 444<br>173             |
| Hochschule Zittau/Görlitz (FH)                               | i<br>w                        | 238<br>79            | 328<br>141           | 289<br>182           | 496<br>267             | 569<br>312             | 471<br>244             |
| Westfälische Hochschule<br>Zwickau (FH)                      | i<br>w                        | 281<br>59            | 288<br>101           | 328<br>129           | 354<br>122             | 422<br>148             | 500<br>185             |
| <b>Zusammen</b>  | <b>i<br/>w</b>                | <b>1 198<br/>437</b> | <b>2 317<br/>769</b> | <b>2 200<br/>899</b> | <b>2 500<br/>1 032</b> | <b>2 704<br/>1 124</b> | <b>2 803<br/>1 127</b> |

## 22. Bestandene Abschlussprüfungen an den Hochschulen im Geschäftsbereich des SMWK in den Prüfungsjahren 1993 und 1997 bis 2001 nach Prüfungsgruppen

| Hochschule | Prüfungs-<br>jahr | Insgesamt | Weiblich | Davon   |          |             |          |                   |          |
|------------|-------------------|-----------|----------|---|----------|-------------|----------|-------------------|----------|
|            |                   |           |          | Diplom (U) und<br>entsprechende<br>Abschlussprüfungen |          | Promotionen |          | Lehramtsprüfungen |          |
|            |                   |           |          | insgesamt   | weiblich | insgesamt   | weiblich | insgesamt         | weiblich |

| Hochschulen                                     |      |       |       |       |       |     |     |     |     |
|---|------|-------|-------|-------|-------|-----|-----|-----|-----|
| Insgesamt                                       | 1993 | 7 348 | 2 830 | 6 019 | 1 943 | 111 | 44  | 734 | 551 |
|   | 1997 | 8 845 | 3 658 | 4 748 | 1 786 | 704 | 275 | 799 | 579 |
|   | 1998 | 8 357 | 3 722 | 4 229 | 1 838 | 840 | 308 | 558 | 387 |
|   | 1999 | 8 537 | 4 042 | 3 962 | 1 875 | 828 | 279 | 724 | 551 |
|   | 2000 | 9 068 | 4 319 | 4 203 | 2 092 | 966 | 299 | 642 | 470 |
|   | 2001 | 9 573 | 4 709 | 4 386 | 2 282 | 985 | 379 | 801 | 594 |
|   |      |       |       |       |       |     |     |     |     |
| Universitäten                                   |      |       |       |       |       |     |     |     |     |
| Universität Leipzig                             | 1993 | 1 695 | 954   | 1 281 | 667   | 107 | 42  | 295 | 241 |
|   | 1997 | 2 376 | 1 359 | 1 489 | 806   | 370 | 172 | 453 | 335 |
|   | 1998 | 2 060 | 1 104 | 1 452 | 786   | 454 | 204 | 106 | 87  |
|   | 1999 | 2 472 | 1 493 | 1 641 | 961   | 367 | 160 | 405 | 338 |
|   | 2000 | 2 434 | 1 393 | 1 676 | 969   | 418 | 160 | 274 | 221 |
|   | 2001 | 2 595 | 1 611 | 1 734 | 1 065 | 453 | 225 | 343 | 280 |
|   |      |       |       |       |       |     |     |     |     |
| Technische Universität<br>Dresden               | 1993 | 2 845 | 856   | 2 574 | 667   | 2   | 1   | 269 | 188 |
|   | 1997 | 2 555 | 866   | 2 127 | 667   | 257 | 86  | 137 | 100 |
|   | 1998 | 2 742 | 1 109 | 2 072 | 785   | 323 | 89  | 332 | 224 |
|   | 1999 | 2 412 | 993   | 1 834 | 727   | 325 | 89  | 223 | 161 |
|   | 2000 | 2 524 | 1 127 | 1 950 | 871   | 326 | 91  | 212 | 151 |
|   | 2001 | 2 811 | 1 332 | 2 079 | 982   | 390 | 125 | 286 | 205 |
|   |      |       |       |       |       |     |     |     |     |
| Technische Universität<br>Chemnitz              | 1993 | 1 015 | 340   | 844   | 218   | 1   | -   | 170 | 122 |
|   | 1997 | 920   | 380   | 661   | 216   | 20  | 4   | 209 | 144 |
|   | 1998 | 660   | 285   | 497   | 192   | 17  | 3   | 120 | 76  |
|   | 1999 | 426   | 167   | 267   | 103   | 70  | 14  | 87  | 48  |
|   | 2000 | 644   | 285   | 330   | 157   | 170 | 37  | 144 | 91  |
|   | 2001 | 557   | 264   | 309   | 144   | 83  | 18  | 165 | 102 |
|   |      |       |       |       |       |     |     |     |     |
| Technische Universität<br>Bergakademie Freiberg | 1993 | 338   | 128   | 327   | 123   | 1   | 1   | -   | -   |
|   | 1997 | 316   | 94    | 259   | 81    | 57  | 13  | -   | -   |
|   | 1998 | 210   | 62    | 164   | 50    | 46  | 12  | -   | -   |
|   | 1999 | 245   | 81    | 179   | 65    | 66  | 16  | -   | -   |
|   | 2000 | 256   | 87    | 204   | 76    | 52  | 11  | -   | -   |
|   | 2001 | 301   | 92    | 242   | 81    | 59  | 11  | -   | -   |
|   |      |       |       |       |       |     |     |     |     |
| Internationales<br>Hochschulinstitut<br>Zittau  | 1993 | -     | -     | -     | -     | -   | -   | -   | -   |
|   | 1997 | 19    | 1     | 15    | -     | -   | -   | -   | -   |
|   | 1998 | 44    | 25    | 44    | 25    | -   | -   | -   | -   |
|   | 1999 | 40    | 18    | 40    | 18    | -   | -   | -   | -   |
|   | 2000 | 43    | 19    | 43    | 19    | -   | -   | -   | -   |
|   | 2001 | 22    | 10    | 22    | 10    | -   | -   | -   | -   |
|   |      |       |       |       |       |     |     |     |     |

|                             |          |                             |          |                                  |          |                        |          | Prüfungs-<br>jahr | Hochschule                                      |
|-----------------------------|----------|-----------------------------|----------|----------------------------------|----------|------------------------|----------|-------------------|---|
| Künstlerischer<br>Abschluss |          | Fachhoch-<br>schulabschluss |          | Master- und<br>Bachelorabschluss |          | Sonstiger<br>Abschluss |          |                   |   |
| insgesamt                   | weiblich | insgesamt                   | weiblich | insgesamt                        | weiblich | insgesamt              | weiblich |                   |   |
| Hochschulen                 |          |                             |          |                                  |          |                        |          |                   |   |
| 257                         | 115      | 215                         | 173      | -                                | -        | 12                     | 4        | 1993              | Insgesamt                                       |
| 324                         | 174      | 2 138                       | 768      | -                                | -        | 132                    | 76       | 1997              |   |
| 426                         | 222      | 2 220                       | 918      | -                                | -        | 84                     | 49       | 1998              |   |
| 408                         | 235      | 2 519                       | 1 045    | -                                | -        | 96                     | 57       | 1999              |   |
| 425                         | 253      | 2 724                       | 1 143    | 29                               | 12       | 79                     | 50       | 2000              |   |
| 465                         | 258      | 2 817                       | 1 142    | 45                               | 13       | 74                     | 41       | 2001              |   |
| Universitäten               |          |                             |          |                                  |          |                        |          |                   |   |
| -                           | -        | -                           | -        | -                                | -        | 12                     | 4        | 1993              | Universität Leipzig                             |
| -                           | -        | -                           | -        | -                                | -        | 64                     | 46       | 1997              |   |
| 5                           | 3        | -                           | -        | -                                | -        | 43                     | 24       | 1998              |   |
| 1                           | 1        | -                           | -        | -                                | -        | 58                     | 33       | 1999              |   |
| -                           | -        | -                           | -        | 12                               | 5        | 54                     | 38       | 2000              |   |
| 14                          | 10       | -                           | -        | 8                                | 3        | 43                     | 28       | 2001              |   |
| -                           | -        | -                           | -        | -                                | -        | -                      | -        | 1993              | Technische Universität<br>Dresden               |
| -                           | -        | -                           | -        | -                                | -        | 34                     | 13       | 1997              |   |
| -                           | -        | -                           | -        | -                                | -        | 15                     | 11       | 1998              |   |
| -                           | -        | -                           | -        | -                                | -        | 30                     | 16       | 1999              |   |
| -                           | -        | -                           | -        | 17                               | 7        | 19                     | 7        | 2000              |   |
| -                           | -        | -                           | -        | 35                               | 10       | 21                     | 10       | 2001              |   |
| -                           | -        | -                           | -        | -                                | -        | -                      | -        | 1993              | Technische Universität<br>Chemnitz              |
| -                           | -        | -                           | -        | -                                | -        | 30                     | 16       | 1997              |   |
| -                           | -        | -                           | -        | -                                | -        | 26                     | 14       | 1998              |   |
| -                           | -        | -                           | -        | -                                | -        | 2                      | 2        | 1999              |   |
| -                           | -        | -                           | -        | -                                | -        | -                      | -        | 2000              |   |
| -                           | -        | -                           | -        | -                                | -        | -                      | -        | 2001              |   |
| -                           | -        | 10                          | 4        | -                                | -        | -                      | -        | 1993              | Technische Universität<br>Bergakademie Freiberg |
| -                           | -        | -                           | -        | -                                | -        | -                      | -        | 1997              |   |
| -                           | -        | -                           | -        | -                                | -        | -                      | -        | 1998              |   |
| -                           | -        | -                           | -        | -                                | -        | -                      | -        | 1999              |   |
| -                           | -        | -                           | -        | -                                | -        | -                      | -        | 2000              |   |
| -                           | -        | -                           | -        | -                                | -        | -                      | -        | 2001              |   |
| -                           | -        | -                           | -        | -                                | -        | -                      | -        | 1993              | Internationales<br>Hochschulinstitut<br>Zittau  |
| -                           | -        | -                           | -        | -                                | -        | 4                      | 1        | 1997              |   |
| -                           | -        | -                           | -        | -                                | -        | -                      | -        | 1998              |   |
| -                           | -        | -                           | -        | -                                | -        | -                      | -        | 1999              |   |
| -                           | -        | -                           | -        | -                                | -        | -                      | -        | 2000              |   |
| -                           | -        | -                           | -        | -                                | -        | -                      | -        | 2001              |   |

Noch: 22. Bestandene Abschlussprüfungen an den Hochschulen im Geschäftsbereich des SMWK  
in den Prüfungsjahren 1993 und 1997 bis 2001 nach Prüfungsgruppen

| Hochschule   | Prüfungs-<br>jahr | Insgesamt | Weiblich | Davon   |          |             |          |                   |          |
|--|-------------------|-----------|----------|---|----------|-------------|----------|-------------------|----------|
|  |                   |           |          | Diplom (U) und<br>entsprechende<br>Abschlussprüfungen |          | Promotionen |          | Lehramtsprüfungen |          |
|  |                   |           |          | insgesamt   | weiblich | insgesamt   | weiblich | insgesamt         | weiblich |
| Kunsthochschulen   |                   |           |          |   |          |             |          |                   |          |
| Hochschule für Bildende<br>Künste Dresden                | 1993              | 41        | 22       | -   | -        | -           | -        | -                 | -        |
|  | 1997              | 74        | 46       | -   | -        | -           | -        | -                 | -        |
|  | 1998              | 82        | 56       | -   | -        | -           | -        | -                 | -        |
|  | 1999              | 73        | 46       | -   | -        | -           | -        | -                 | -        |
|  | 2000              | 84        | 56       | -   | -        | -           | -        | -                 | -        |
|  | 2001              | 80        | 54       | -   | -        | -           | -        | -                 | -        |
| Hochschule für Grafik<br>und Buchkunst Leipzig           | 1993              | 17        | 4        | -   | -        | -           | -        | -                 | -        |
|  | 1997              | 52        | 26       | -   | -        | -           | -        | -                 | -        |
|  | 1998              | 55        | 25       | -   | -        | -           | -        | -                 | -        |
|  | 1999              | 60        | 30       | -   | -        | -           | -        | -                 | -        |
|  | 2000              | 54        | 18       | -   | -        | -           | -        | -                 | -        |
|  | 2001              | 93        | 49       | -   | -        | -           | -        | -                 | -        |
| Hochschule für Musik<br>und Theater Leipzig              | 1993              | 71        | 29       | -   | -        | -           | -        | -                 | -        |
|  | 1997              | 97        | 46       | -   | -        | -           | -        | -                 | -        |
|  | 1998              | 142       | 77       | -   | -        | -           | -        | -                 | -        |
|  | 1999              | 156       | 94       | -   | -        | -           | -        | -                 | -        |
|  | 2000              | 159       | 105      | -   | -        | -           | -        | 4                 | 2        |
|  | 2001              | 134       | 80       | -   | -        | -           | -        | 1                 | 1        |
| Hochschule für Musik<br>Dresden                          | 1993              | 128       | 60       | -   | -        | -           | -        | -                 | -        |
|  | 1997              | 113       | 66       | -   | -        | -           | -        | -                 | -        |
|  | 1998              | 142       | 68       | -   | -        | -           | -        | -                 | -        |
|  | 1999              | 142       | 79       | -   | -        | -           | -        | 9                 | 4        |
|  | 2000              | 138       | 82       | -   | -        | -           | -        | 8                 | 5        |
|  | 2001              | 160       | 79       | -   | -        | -           | -        | 6                 | 6        |
| Palucca Schule Dresden -<br>Hochschule für Tanz          | 1993              | -         | -        | -   | -        | -           | -        | -                 | -        |
|  | 1997              | 6         | 5        | -   | -        | -           | -        | -                 | -        |
|  | 1998              | 20        | 12       | -   | -        | -           | -        | -                 | -        |
|  | 1999              | 11        | 9        | -   | -        | -           | -        | -                 | -        |
|  | 2000              | 28        | 23       | -   | -        | -           | -        | -                 | -        |
|  | 2001              | 17        | 11       | -   | -        | -           | -        | -                 | -        |
| Fachhochschulen<br>(ohne Verwaltungsfachhochschulen)     |                   |           |          |   |          |             |          |                   |          |
| Hochschule für Technik<br>und Wirtschaft<br>Dresden (FH) | 1993              | -         | -        | -   | -        | -           | -        | -                 | -        |
|  | 1997              | 594       | 202      | -   | -        | -           | -        | -                 | -        |
|  | 1998              | 637       | 219      | -   | -        | -           | -        | -                 | -        |
|  | 1999              | 721       | 281      | -   | -        | -           | -        | -                 | -        |
|  | 2000              | 681       | 226      | -   | -        | -           | -        | -                 | -        |
|  | 2001              | 725       | 254      | -   | -        | -           | -        | -                 | -        |

|  |          |                             |          |                                  |          |                        |          | Prüfungs-<br>jahr | Hochschule   |
|--|----------|-----------------------------|----------|----------------------------------|----------|------------------------|----------|-------------------|--|
| Künstlerischer<br>Abschluss                          |          | Fachhoch-<br>schulabschluss |          | Master- und<br>Bachelorabschluss |          | Sonstiger<br>Abschluss |          |                   |  |
| insgesamt  | weiblich | insgesamt                   | weiblich | insgesamt                        | weiblich | insgesamt              | weiblich |                   |  |
| Kunsthochschulen                                     |          |                             |          |                                  |          |                        |          |                   |  |
| 41   | 22       | -                           | -        | -                                | -        | -                      | -        | 1993              | Hochschule für Bildende<br>Künste Dresden                |
| 56   | 31       | 18                          | 15       | -                                | -        | -                      | -        | 1997              |  |
| 62   | 37       | 20                          | 19       | -                                | -        | -                      | -        | 1998              |  |
| 53   | 32       | 20                          | 14       | -                                | -        | -                      | -        | 1999              |  |
| 64   | 37       | 20                          | 19       | -                                | -        | -                      | -        | 2000              |  |
| 64   | 39       | 16                          | 15       | -                                | -        | -                      | -        | 2001              |  |
| 17   | 4        | -                           | -        | -                                | -        | -                      | -        | 1993              | Hochschule für Grafik<br>und Buchkunst Leipzig           |
| 52   | 26       | -                           | -        | -                                | -        | -                      | -        | 1997              |  |
| 55   | 25       | -                           | -        | -                                | -        | -                      | -        | 1998              |  |
| 60   | 30       | -                           | -        | -                                | -        | -                      | -        | 1999              |  |
| 54   | 18       | -                           | -        | -                                | -        | -                      | -        | 2000              |  |
| 93   | 49       | -                           | -        | -                                | -        | -                      | -        | 2001              |  |
| 71   | 29       | -                           | -        | -                                | -        | -                      | -        | 1993              | Hochschule für Musik<br>und Theater Leipzig              |
| 97   | 46       | -                           | -        | -                                | -        | -                      | -        | 1997              |  |
| 142  | 77       | -                           | -        | -                                | -        | -                      | -        | 1998              |  |
| 156  | 94       | -                           | -        | -                                | -        | -                      | -        | 1999              |  |
| 150  | 99       | -                           | -        | -                                | -        | 5                      | 4        | 2000              |  |
| 124  | 76       | -                           | -        | -                                | -        | 9                      | 3        | 2001              |  |
| 128  | 60       | -                           | -        | -                                | -        | -                      | -        | 1993              | Hochschule für Musik<br>Dresden                          |
| 113  | 66       | -                           | -        | -                                | -        | -                      | -        | 1997              |  |
| 142  | 68       | -                           | -        | -                                | -        | -                      | -        | 1998              |  |
| 127  | 69       | -                           | -        | -                                | -        | 6                      | 6        | 1999              |  |
| 129  | 76       | -                           | -        | -                                | -        | 1                      | 1        | 2000              |  |
| 153  | 73       | -                           | -        | -                                | -        | 1                      | -        | 2001              |  |
| -  | -        | -                           | -        | -                                | -        | -                      | -        | 1993              | Palucca Schule Dresden -<br>Hochschule für Tanz          |
| 6  | 5        | -                           | -        | -                                | -        | -                      | -        | 1997              |  |
| 20   | 12       | -                           | -        | -                                | -        | -                      | -        | 1998              |  |
| 11   | 9        | -                           | -        | -                                | -        | -                      | -        | 1999              |  |
| 28   | 23       | -                           | -        | -                                | -        | -                      | -        | 2000              |  |
| 17   | 11       | -                           | -        | -                                | -        | -                      | -        | 2001              |  |
| Fachhochschulen<br>(ohne Verwaltungsfachhochschulen) |          |                             |          |                                  |          |                        |          |                   |  |
| -  | -        | -                           | -        | -                                | -        | -                      | -        | 1993              | Hochschule für Technik<br>und Wirtschaft<br>Dresden (FH) |
| -  | -        | 594                         | 202      | -                                | -        | -                      | -        | 1997              |  |
| -  | -        | 637                         | 219      | -                                | -        | -                      | -        | 1998              |  |
| -  | -        | 721                         | 281      | -                                | -        | -                      | -        | 1999              |  |
| -  | -        | 681                         | 226      | -                                | -        | -                      | -        | 2000              |  |
| -  | -        | 725                         | 254      | -                                | -        | -                      | -        | 2001              |  |



Noch: 22. Bestandene Abschlussprüfungen an den Hochschulen im Geschäftsbereich des SMWK  
in den Prüfungsjahren 1993 und 1997 bis 2001 nach Prüfungsgruppen

| Hochschule   | Prüfungs-<br>jahr | Insgesamt | Weiblich | Davon   |          |             |          |                   |          |
|--|-------------------|-----------|----------|---|----------|-------------|----------|-------------------|----------|
|  |                   |           |          | Diplom (U) und<br>entsprechende<br>Abschlussprüfungen |          | Promotionen |          | Lehramtsprüfungen |          |
|  |                   |           |          | insgesamt   | weiblich | insgesamt   | weiblich | insgesamt         | weiblich |
| noch: Fachhochschulen<br>(ohne Verwaltungsfachhochschulen)       |                   |           |          |   |          |             |          |                   |          |
| Hochschule für Technik,<br>Wirtschaft und Kultur<br>Leipzig (FH) | 1993              | 530       | 286      | 385   | 153      | -           | -        | -                 | -        |
|  | 1997              | 640       | 160      | 146   | 13       | -           | -        | -                 | -        |
|  | 1998              | 503       | 190      | -   | -        | -           | -        | -                 | -        |
|  | 1999              | 578       | 237      | -   | -        | -           | -        | -                 | -        |
|  | 2000              | 642       | 276      | -   | -        | -           | -        | -                 | -        |
|  | 2001              | 663       | 271      | -   | -        | -           | -        | -                 | -        |
| Hochschule Mittweida (FH)  | 1993              | 149       | 13       | 129   | 11       | -           | -        | -                 | -        |
|  | 1997              | 467       | 165      | 3   | -        | -           | -        | -                 | -        |
|  | 1998              | 443       | 179      | -   | -        | -           | -        | -                 | -        |
|  | 1999              | 351       | 125      | -   | -        | -           | -        | -                 | -        |
|  | 2000              | 390       | 162      | -   | -        | -           | -        | -                 | -        |
|  | 2001              | 444       | 173      | -   | -        | -           | -        | -                 | -        |
| Hochschule<br>Zittau/Görlitz (FH)                                | 1993              | 238       | 79       | 238   | 79       | -           | -        | -                 | -        |
|  | 1997              | 328       | 141      | 48  | 3        | -           | -        | -                 | -        |
|  | 1998              | 289       | 182      | -   | -        | -           | -        | -                 | -        |
|  | 1999              | 496       | 267      | 1   | 1        | -           | -        | -                 | -        |
|  | 2000              | 569       | 312      | -   | -        | -           | -        | -                 | -        |
|  | 2001              | 471       | 244      | -   | -        | -           | -        | -                 | -        |
| Westfälische<br>Hochschule Zwickau (FH)                          | 1993              | 281       | 59       | 241   | 25       | -           | -        | -                 | -        |
|  | 1997              | 288       | 101      | -   | -        | -           | -        | -                 | -        |
|  | 1998              | 328       | 129      | -   | -        | -           | -        | -                 | -        |
|  | 1999              | 354       | 122      | -   | -        | -           | -        | -                 | -        |
|  | 2000              | 422       | 148      | -   | -        | -           | -        | -                 | -        |
|  | 2001              | 500       | 185      | -   | -        | -           | -        | -                 | -        |

|  |          |                             |          |                                  |          |                        |          | Prüfungs-<br>jahr | Hochschule   |
|--|----------|-----------------------------|----------|----------------------------------|----------|------------------------|----------|-------------------|--|
| Künstlerischer<br>Abschluss                                |          | Fachhoch-<br>schulabschluss |          | Master- und<br>Bachelorabschluss |          | Sonstiger<br>Abschluss |          |                   |  |
| insgesamt  | weiblich | insgesamt                   | weiblich | insgesamt                        | weiblich | insgesamt              | weiblich |                   |  |
| noch: Fachhochschulen<br>(ohne Verwaltungsfachhochschulen) |          |                             |          |                                  |          |                        |          |                   |  |
| -  | -        | 145                         | 133      | -                                | -        | -                      | -        | 1993              | Hochschule für Technik,<br>Wirtschaft und Kultur<br>Leipzig (FH) |
| -  | -        | 494                         | 147      | -                                | -        | -                      | -        | 1997              |  |
| -  | -        | 503                         | 190      | -                                | -        | -                      | -        | 1998              |  |
| -  | -        | 578                         | 237      | -                                | -        | -                      | -        | 1999              |  |
| -  | -        | 642                         | 276      | -                                | -        | -                      | -        | 2000              |  |
| -  | -        | 663                         | 271      | -                                | -        | -                      | -        | 2001              |  |
| -  | -        | 20                          | 2        | -                                | -        | -                      | -        | 1993              | Hochschule Mittweida (FH)  |
| -  | -        | 464                         | 165      | -                                | -        | -                      | -        | 1997              |  |
| -  | -        | 443                         | 179      | -                                | -        | -                      | -        | 1998              |  |
| -  | -        | 351                         | 125      | -                                | -        | -                      | -        | 1999              |  |
| -  | -        | 390                         | 162      | -                                | -        | -                      | -        | 2000              |  |
| -  | -        | 442                         | 173      | 2                                | -        | -                      | -        | 2001              |  |
| -  | -        | -                           | -        | -                                | -        | -                      | -        | 1993              | Hochschule<br>Zittau/Görlitz (FH)                                |
| -  | -        | 280                         | 138      | -                                | -        | -                      | -        | 1997              |  |
| -  | -        | 289                         | 182      | -                                | -        | -                      | -        | 1998              |  |
| -  | -        | 495                         | 266      | -                                | -        | -                      | -        | 1999              |  |
| -  | -        | 569                         | 312      | -                                | -        | -                      | -        | 2000              |  |
| -  | -        | 471                         | 244      | -                                | -        | -                      | -        | 2001              |  |
| -  | -        | 40                          | 34       | -                                | -        | -                      | -        | 1993              | Westfälische<br>Hochschule Zwickau (FH)                          |
| -  | -        | 288                         | 101      | -                                | -        | -                      | -        | 1997              |  |
| -  | -        | 328                         | 129      | -                                | -        | -                      | -        | 1998              |  |
| -  | -        | 354                         | 122      | -                                | -        | -                      | -        | 1999              |  |
| -  | -        | 422                         | 148      | -                                | -        | -                      | -        | 2000              |  |
| -  | -        | 500                         | 185      | -                                | -        | -                      | -        | 2001              |  |

### 23. Personal an den Hochschulen im Geschäftsbereich des SMWK 1993 und 1997 bis 2001 nach Hochschulen und ausgewählten Merkmalen

| Hochschule  | Jahr | Ins-<br>gesamt | Wissenschaftliches und künstlerisches Personal |                           |                  |                                   |                                       |  |       | Verwaltungs-,<br>technisches<br>und sonstiges<br>Personal |
|---|------|----------------|--|---------------------------|------------------|-----------------------------------|---------------------------------------|--|-------|---|
|   |      |                | zu-<br>sammen                                  | hauptberufliches Personal |                  |                                   |                                       | neben-<br>beruf-<br>liches<br>Personal |       |   |
|   |      |                |  | zu-<br>sammen             | und zwar ...     |                                   |                                       |  |       |   |
|   |      |                |  |                           | Profes-<br>soren | Vollzeitbeschäftigte<br>auf Dauer | Teilzeitbe-<br>schäftigte<br>auf Zeit |  |       |   |
| Hochschulen   |      |                |  |                           |                  |                                   |                                       |  |       |   |
| Insgesamt   | 1993 | 24 491         | 10 097   | 9 138                     | 1 865            | 4 461                             | 3 854                                 | 823                                    | 959   | 14 394  |
|   | 1997 | 26 333         | 11 528   | 9 200                     | 2 137            | 4 021                             | 3 436                                 | 1 743                                  | 2 328 | 14 805  |
|   | 1998 | 26 262         | 11 514   | 9 063                     | 2 161            | 4 031                             | 3 345                                 | 1 687                                  | 2 451 | 14 748  |
|   | 1999 | 26 112         | 11 674   | 9 065                     | 2 165            | 3 926                             | 3 341                                 | 1 798                                  | 2 609 | 14 438  |
|   | 2000 | 26 544         | 11 876   | 9 089                     | 2 181            | 3 960                             | 3 410                                 | 1 719                                  | 2 787 | 14 668  |
|   | 2001 | 27 054         | 12 185   | 9 304                     | 2 187            | 3 962                             | 3 426                                 | 1 916                                  | 2 881 | 14 869  |
| Universitäten   |      |                |  |                           |                  |                                   |                                       |  |       |   |
| Universität Leipzig<br>(ohne Medizinische<br>Fakultät)              | 1993 | 3 509          | 1 897  | 1 579                     | 263              | 587                               | 781                                   | 211                                    | 318   | 1 612   |
|   | 1997 | 3 511          | 2 058  | 1 522                     | 310              | 646                               | 463                                   | 413                                    | 536   | 1 453   |
|   | 1998 | 3 610          | 2 132  | 1 511                     | 329              | 650                               | 422                                   | 439                                    | 621   | 1 478   |
|   | 1999 | 3 586          | 2 185  | 1 496                     | 313              | 549                               | 462                                   | 485                                    | 689   | 1 401   |
|   | 2000 | 3 770          | 2 382  | 1 527                     | 339              | 573                               | 497                                   | 457                                    | 855   | 1 388   |
|   | 2001 | 3 988          | 2 595  | 1 573                     | 350              | 576                               | 514                                   | 483                                    | 1 022 | 1 393   |
| Universitätsklinikum<br>Leipzig (einschl.<br>Medizinische Fakultät) | 1993 | 4 817          | 1 026  | 1 026                     | 66               | 529                               | 450                                   | 47                                     | -     | 3 791   |
|   | 1997 | 5 198          | 1 062  | 1 062                     | 98               | 427                               | 562                                   | 73                                     | -     | 4 136   |
|   | 1998 | 5 115          | 1 078  | 1 078                     | 98               | 424                               | 560                                   | 94                                     | -     | 4 037   |
|   | 1999 | 5 035          | 1 079  | 1 079                     | 105              | 423                               | 552                                   | 104                                    | -     | 3 956   |
|   | 2000 | 5 036          | 1 086  | 1 086                     | 94               | 446                               | 532                                   | 108                                    | -     | 3 950   |
|   | 2001 | 5 023          | 1 108  | 1 108                     | 99               | 469                               | 497                                   | 142                                    | -     | 3 915   |
| Technische Universität<br>Dresden (ohne<br>Medizinische Fakultät)   | 1993 | 5 090          | 2 757  | 2 673                     | 429              | 1 058                             | 1 263                                 | 352                                    | 84    | 2 333   |
|   | 1997 | 5 391          | 3 315  | 2 642                     | 432              | 948                               | 1 005                                 | 689                                    | 673   | 2 076   |
|   | 1998 | 5 480          | 3 369  | 2 612                     | 438              | 974                               | 1 059                                 | 579                                    | 757   | 2 111   |
|   | 1999 | 5 456          | 3 462  | 2 683                     | 450              | 972                               | 1 107                                 | 604                                    | 779   | 1 994   |
|   | 2000 | 5 358          | 3 401  | 2 659                     | 456              | 980                               | 1 116                                 | 563                                    | 742   | 1 957   |
|   | 2001 | 5 498          | 3 391  | 2 773                     | 452              | 1 001                             | 1 154                                 | 618                                    | 618   | 2 107   |
| Universitätsklinikum<br>Dresden (einschl.<br>Medizinische Fakultät) | 1993 | 4 161          | 805  | 803                       | 61               | 467                               | 293                                   | 43                                     | 2     | 3 356   |
|   | 1997 | 4 883          | 974  | 974                       | 92               | 379                               | 502                                   | 93                                     | -     | 3 909   |
|   | 1998 | 4 872          | 974  | 974                       | 91               | 362                               | 515                                   | 97                                     | -     | 3 898   |
|   | 1999 | 4 882          | 983  | 982                       | 86               | 359                               | 510                                   | 113                                    | 1     | 3 899   |
|   | 2000 | 5 267          | 1 010  | 1 010                     | 83               | 342                               | 523                                   | 145                                    | -     | 4 257   |
|   | 2001 | 5 392          | 997  | 997                       | 66               | 306                               | 510                                   | 181                                    | -     | 4 395   |
| Technische Universität<br>Chemnitz                                  | 1993 | 1 888          | 933  | 933                       | 146              | 314                               | 569                                   | 50                                     | -     | 955   |
|   | 1997 | 2 141          | 1 255  | 1 032                     | 165              | 326                               | 492                                   | 214                                    | 223   | 886   |
|   | 1998 | 1 974          | 1 097  | 935                       | 165              | 319                               | 418                                   | 198                                    | 162   | 877   |
|   | 1999 | 1 923          | 1 067  | 889                       | 158              | 309                               | 377                                   | 203                                    | 178   | 856   |
|   | 2000 | 1 920          | 1 069  | 898                       | 159              | 299                               | 418                                   | 181                                    | 171   | 851   |
|   | 2001 | 1 987          | 1 153  | 937                       | 162              | 300                               | 427                                   | 210                                    | 216   | 834   |
| Technische Universität<br>Bergakademie<br>Freiberg                  | 1993 | 1 645          | 742  | 672                       | 118              | 555                               | 36                                    | 81                                     | 70    | 903   |
|   | 1997 | 1 519          | 745  | 705                       | 109              | 287                               | 260                                   | 158                                    | 40    | 774   |
|   | 1998 | 1 505          | 745  | 698                       | 110              | 285                               | 243                                   | 170                                    | 47    | 760   |
|   | 1999 | 1 520          | 744  | 658                       | 111              | 280                               | 217                                   | 161                                    | 86    | 776   |
|   | 2000 | 1 473          | 715  | 633                       | 112              | 275                               | 216                                   | 142                                    | 82    | 758   |
|   | 2001 | 1 419          | 688  | 631                       | 108              | 263                               | 210                                   | 158                                    | 57    | 731   |

Noch: 23. Personal an den Hochschulen im Geschäftsbereich des SMWK 1993 und 1997 bis 2001 nach Hochschulen und ausgewählten Merkmalen

| Hochschule   | Jahr | Ins-<br>gesamt | Wissenschaftliches und künstlerisches Personal |                           |                  |                                   |                           |          | neben-<br>beruf-<br>liches<br>Personal | Verwaltungs-,<br>technisches<br>und sonstiges<br>Personal |
|--|------|----------------|--|---------------------------|------------------|-----------------------------------|---------------------------|----------|--|---|
|  |      |                | zu-<br>sammen                                  | hauptberufliches Personal |                  |                                   | Teilzeitbe-<br>schäftigte |          |  |   |
|  |      |                |  | zu-<br>sammen             | und zwar ...     |                                   |                           |          |  |   |
|  |      |                |  |                           | Profes-<br>soren | Vollzeitbeschäftigte<br>auf Dauer |                           | auf Zeit |  |   |
| noch: Universitäten                                |      |                |  |                           |                  |                                   |                           |          |  |   |
| Internationales<br>Hochschulinstitut Zittau        | 1993 | -              | -  | -                         | -                | -                                 | -                         | -        | -                                      | -   |
|  | 1997 | 35             | 25   | 25                        | 4                | 10                                | 7                         | 8        | -                                      | 10  |
|  | 1998 | 35             | 25   | 25                        | 4                | 11                                | 10                        | 4        | -                                      | 10  |
|  | 1999 | 40             | 29   | 29                        | 5                | 10                                | 11                        | 8        | -                                      | 11  |
|  | 2000 | 44             | 29   | 29                        | 4                | 10                                | 13                        | 6        | -                                      | 15  |
|  | 2001 | 41             | 27   | 27                        | 3                | 9                                 | 12                        | 6        | -                                      | 14  |
| Zusammen   | 1993 | 21 110         | 8 160  | 7 686                     | 1 083            | 3 510                             | 3 392                     | 784      | 474                                    | 12 950  |
|  | 1997 | 22 678         | 9 434  | 7 962                     | 1 210            | 3 023                             | 3 291                     | 1 648    | 1 472                                  | 13 244  |
|  | 1998 | 22 591         | 9 420  | 7 833                     | 1 235            | 3 025                             | 3 227                     | 1 581    | 1 587                                  | 13 171  |
|  | 1999 | 22 442         | 9 549  | 7 816                     | 1 228            | 2 902                             | 3 236                     | 1 678    | 1 733                                  | 12 893  |
|  | 2000 | 22 868         | 9 692  | 7 842                     | 1 247            | 2 925                             | 3 315                     | 1 602    | 1 850                                  | 13 176  |
|  | 2001 | 23 348         | 9 959  | 8 046                     | 1 240            | 2 924                             | 3 324                     | 1 798    | 1 913                                  | 13 389  |
| Kunsthochschulen                                   |      |                |  |                           |                  |                                   |                           |          |  |   |
| Hochschule für Bildende<br>Künste Dresden          | 1993 | 103            | 72   | 72                        | 27               | 49                                | 15                        | 8        | -                                      | 31  |
|  | 1997 | 98             | 61   | 61                        | 24               | 39                                | 14                        | 8        | -                                      | 37  |
|  | 1998 | 102            | 65   | 65                        | 27               | 42                                | 9                         | 14       | -                                      | 37  |
|  | 1999 | 106            | 68   | 68                        | 30               | 42                                | 12                        | 14       | -                                      | 38  |
|  | 2000 | 104            | 66   | 66                        | 29               | 43                                | 10                        | 13       | -                                      | 38  |
|  | 2001 | 105            | 67   | 67                        | 29               | 44                                | 12                        | 11       | -                                      | 38  |
| Hochschule für Grafik<br>und Buchkunst Leipzig     | 1993 | 103            | 58   | 49                        | 24               | 30                                | 13                        | 6        | 9                                      | 45  |
|  | 1997 | 102            | 67   | 51                        | 27               | 36                                | 12                        | 3        | 16                                     | 35  |
|  | 1998 | 111            | 65   | 52                        | 26               | 35                                | 13                        | 4        | 13                                     | 46  |
|  | 1999 | 105            | 56   | 51                        | 27               | 33                                | 9                         | 9        | 5                                      | 49  |
|  | 2000 | 112            | 65   | 59                        | 29               | 31                                | 9                         | 19       | 6                                      | 47  |
|  | 2001 | 119            | 68   | 55                        | 27               | 31                                | 11                        | 13       | 13                                     | 51  |
| Hochschule für Musik<br>und Theater Leipzig        | 1993 | 394            | 345  | 122                       | 64               | 79                                | 42                        | 1        | 223                                    | 49  |
|  | 1997 | 409            | 371  | 114                       | 70               | 97                                | 17                        | -        | 257                                    | 38  |
|  | 1998 | 415            | 370  | 101                       | 64               | 94                                | 7                         | -        | 269                                    | 45  |
|  | 1999 | 388            | 345  | 106                       | 62               | 94                                | 9                         | 3        | 239                                    | 43  |
|  | 2000 | 426            | 383  | 105                       | 58               | 93                                | 10                        | 2        | 278                                    | 43  |
|  | 2001 | 477            | 438  | 109                       | 65               | 94                                | 13                        | 2        | 329                                    | 39  |
| Hochschule für Musik<br>Dresden                    | 1993 | 371            | 313  | 82                        | 50               | 65                                | 10                        | 7        | 231                                    | 58  |
|  | 1997 | 380            | 346  | 80                        | 56               | 56                                | 7                         | 17       | 266                                    | 34  |
|  | 1998 | 372            | 338  | 80                        | 58               | 59                                | 5                         | 16       | 258                                    | 34  |
|  | 1999 | 391            | 357  | 78                        | 56               | 57                                | 7                         | 14       | 279                                    | 34  |
|  | 2000 | 384            | 352  | 80                        | 57               | 77                                | 1                         | 2        | 272                                    | 32  |
|  | 2001 | 386            | 353  | 81                        | 57               | 76                                | -                         | 5        | 272                                    | 33  |
| Palucca Schule<br>Dresden - Hochschule<br>für Tanz | 1993 | -              | -  | -                         | -                | -                                 | -                         | -        | -                                      | -   |
|  | 1997 | 67             | 42   | 23                        | 5                | 16                                | 5                         | 2        | 19                                     | 25  |
|  | 1998 | 72             | 49   | 28                        | 7                | 19                                | 7                         | 2        | 21                                     | 23  |
|  | 1999 | 95             | 70   | 27                        | 8                | 18                                | 7                         | 2        | 43                                     | 25  |
|  | 2000 | 98             | 72   | 25                        | 8                | 17                                | 6                         | 2        | 47                                     | 26  |
|  | 2001 | 94             | 68   | 28                        | 9                | 18                                | 8                         | 2        | 40                                     | 26  |

Noch: 23. Personal an den Hochschulen im Geschäftsbereich des SMWK 1993 und 1997 bis 2001 nach Hochschulen und ausgewählten Merkmalen

| Hochschule   | Jahr | Ins-<br>gesamt | Wissenschaftliches und künstlerisches Personal |                           |                  |                                   |  |          | Verwaltungs-,<br>technisches<br>und sonstiges<br>Personal |                           |
|--|------|----------------|--|---------------------------|------------------|-----------------------------------|--|----------|---|---------------------------|
|  |      |                | zu-<br>sammen                                  | hauptberufliches Personal |                  |                                   | neben-<br>beruf-<br>liches<br>Personal |          |   |                           |
|  |      |                |  | zu-<br>sammen             | und zwar ...     |                                   |  |          |   |                           |
|  |      |                |  |                           | Profes-<br>soren | Vollzeitbeschäftigte<br>auf Dauer |  | auf Zeit |   | Teilzeitbe-<br>schäftigte |
| noch: Kunsthochschulen   |      |                |  |                           |                  |                                   |  |          |   |                           |
| Zusammen   | 1993 | 971            | 788  | 325                       | 165              | 223                               | 80                                     | 22       | 463   | 183                       |
|  | 1997 | 1 056          | 887  | 329                       | 182              | 244                               | 55                                     | 30       | 558   | 169                       |
|  | 1998 | 1 072          | 887  | 326                       | 182              | 249                               | 41                                     | 36       | 561   | 185                       |
|  | 1999 | 1 085          | 896  | 330                       | 183              | 244                               | 44                                     | 42       | 566   | 189                       |
|  | 2000 | 1 124          | 938  | 335                       | 181              | 261                               | 36                                     | 38       | 603   | 186                       |
|  | 2001 | 1 181          | 994  | 340                       | 187              | 263                               | 44                                     | 33       | 654   | 187                       |
| Fachhochschulen (ohne Verwaltungsfachhochschulen)                |      |                |  |                           |                  |                                   |  |          |   |                           |
| Hochschule für Technik<br>und Wirtschaft<br>Dresden (FH)         | 1993 | 486            | 146  | 146                       | 145              | 141                               | 5                                      | -        | -   | 340                       |
|  | 1997 | 514            | 191  | 191                       | 175              | 183                               | 4                                      | 4        | -   | 323                       |
|  | 1998 | 495            | 189  | 189                       | 176              | 186                               | -                                      | 3        | -   | 306                       |
|  | 1999 | 492            | 192  | 192                       | 177              | 187                               | 1                                      | 4        | -   | 300                       |
|  | 2000 | 490            | 192  | 192                       | 177              | 187                               | 1                                      | 4        | -   | 298                       |
|  | 2001 | 489            | 192  | 192                       | 177              | 187                               | 1                                      | 4        | -   | 297                       |
| Hochschule für Technik,<br>Wirtschaft und Kultur<br>Leipzig (FH) | 1993 | 568            | 272  | 272                       | 133              | 133                               | 130                                    | 9        | -   | 296                       |
|  | 1997 | 544            | 285  | 200                       | 175              | 173                               | 16                                     | 11       | 85  | 259                       |
|  | 1998 | 535            | 263  | 190                       | 172              | 172                               | 8                                      | 10       | 73  | 272                       |
|  | 1999 | 538            | 272  | 192                       | 172              | 169                               | 11                                     | 12       | 80  | 266                       |
|  | 2000 | 516            | 255  | 194                       | 175              | 170                               | 13                                     | 11       | 61  | 261                       |
|  | 2001 | 503            | 244  | 188                       | 172              | 168                               | 7                                      | 13       | 56  | 259                       |
| Hochschule<br>Mittweida (FH)                                     | 1993 | 380            | 212  | 212                       | 102              | 163                               | 47                                     | 2        | -   | 168                       |
|  | 1997 | 474            | 183  | 110                       | 110              | 106                               | 4                                      | -        | 73  | 291                       |
|  | 1998 | 492            | 194  | 111                       | 111              | 107                               | 4                                      | -        | 83  | 298                       |
|  | 1999 | 509            | 235  | 125                       | 111              | 124                               | 1                                      | -        | 110   | 274                       |
|  | 2000 | 499            | 256  | 126                       | 112              | 123                               | 2                                      | 1        | 130   | 243                       |
|  | 2001 | 506            | 255  | 130                       | 113              | 124                               | 5                                      | 1        | 125   | 251                       |
| Hochschule<br>Zittau/Görlitz (FH)                                | 1993 | 488            | 294  | 272                       | 103              | 159                               | 109                                    | 4        | 22  | 194                       |
|  | 1997 | 517            | 301  | 211                       | 130              | 134                               | 48                                     | 29       | 90  | 216                       |
|  | 1998 | 518            | 306  | 215                       | 132              | 139                               | 45                                     | 31       | 91  | 212                       |
|  | 1999 | 516            | 295  | 214                       | 132              | 138                               | 41                                     | 35       | 81  | 221                       |
|  | 2000 | 506            | 291  | 208                       | 127              | 136                               | 34                                     | 38       | 83  | 215                       |
|  | 2001 | 493            | 291  | 209                       | 129              | 138                               | 36                                     | 35       | 82  | 202                       |
| Westfälische<br>Hochschule<br>Zwickau (FH)                       | 1993 | 488            | 225  | 225                       | 134              | 132                               | 91                                     | 2        | -   | 263                       |
|  | 1997 | 550            | 247  | 197                       | 155              | 158                               | 18                                     | 21       | 50  | 303                       |
|  | 1998 | 559            | 255  | 199                       | 153              | 153                               | 20                                     | 26       | 56  | 304                       |
|  | 1999 | 530            | 235  | 196                       | 162              | 162                               | 7                                      | 27       | 39  | 295                       |
|  | 2000 | 541            | 252  | 192                       | 162              | 158                               | 9                                      | 25       | 60  | 289                       |
|  | 2001 | 534            | 250  | 199                       | 169              | 158                               | 9                                      | 32       | 51  | 284                       |
| Zusammen   | 1993 | 2 410          | 1 149  | 1 127                     | 617              | 728                               | 382                                    | 17       | 22  | 1 261                     |
|  | 1997 | 2 599          | 1 207  | 909                       | 745              | 754                               | 90                                     | 65       | 298   | 1 392                     |
|  | 1998 | 2 599          | 1 207  | 904                       | 744              | 757                               | 77                                     | 70       | 303   | 1 392                     |
|  | 1999 | 2 585          | 1 229  | 919                       | 754              | 780                               | 61                                     | 78       | 310   | 1 356                     |
|  | 2000 | 2 552          | 1 246  | 912                       | 753              | 774                               | 59                                     | 79       | 334   | 1 306                     |
|  | 2001 | 2 525          | 1 232  | 918                       | 760              | 775                               | 58                                     | 85       | 314   | 1 293                     |

**24. Personal an den Hochschulen im Geschäftsbereich des SMWK 1993 und 1997 bis 2001 nach Fächergruppen<sup>1)</sup> und ausgewählten Merkmalen**

| Fächergruppe   | Jahr | Ins-<br>gesamt | Wissenschaftliches und künstlerisches Personal |                           |                  |                                   |                                       |     |  | Verwaltungs-,<br>technisches<br>und sonstiges<br>Personal |
|--|------|----------------|--|---------------------------|------------------|-----------------------------------|---------------------------------------|-----|--|---|
|  |      |                | zu-<br>sammen                                  | hauptberufliches Personal |                  |                                   |                                       |     | neben-<br>beruf-<br>liches<br>Personal |   |
|  |      |                |  | zu-<br>sammen             | und zwar ...     |                                   |                                       |     |  |   |
|  |      |                |  |                           | Profes-<br>soren | Vollzeitbeschäftigte<br>auf Dauer | Teilzeitbe-<br>schäftigte<br>auf Zeit |     |  |   |
| Sprach- und Kultur-<br>wissenschaften                  | 1993 | 1 647          | 1 318  | 1 150                     | 247              | 503                               | 551                                   | 96  | 168                                    | 329   |
|  | 1997 | 1 827          | 1 528  | 1 041                     | 268              | 471                               | 334                                   | 236 | 487                                    | 299   |
|  | 1998 | 1 925          | 1 593  | 1 057                     | 283              | 477                               | 326                                   | 254 | 536                                    | 332   |
|  | 1999 | 1 939          | 1 633  | 1 080                     | 285              | 453                               | 339                                   | 288 | 553                                    | 306   |
|  | 2000 | 2 118          | 1 810  | 1 106                     | 296              | 453                               | 335                                   | 318 | 704                                    | 308   |
|  | 2001 | 2 246          | 1 929  | 1 132                     | 309              | 457                               | 351                                   | 324 | 797                                    | 317   |
| Sport  | 1993 | 180            | 106  | 93                        | 5                | 34                                | 44                                    | 15  | 13                                     | 74  |
|  | 1997 | 164            | 113  | 75                        | 11               | 43                                | 17                                    | 15  | 38                                     | 51  |
|  | 1998 | 165            | 110  | 76                        | 11               | 42                                | 12                                    | 22  | 34                                     | 55  |
|  | 1999 | 174            | 121  | 79                        | 11               | 38                                | 18                                    | 23  | 42                                     | 53  |
|  | 2000 | 168            | 118  | 73                        | 8                | 38                                | 14                                    | 21  | 45                                     | 50  |
|  | 2001 | 205            | 158  | 80                        | 10               | 38                                | 18                                    | 24  | 78                                     | 47  |
| Rechts-, Wirtschafts-<br>und Sozialwissen-<br>schaften | 1993 | 935            | 691  | 559                       | 200              | 256                               | 273                                   | 30  | 132                                    | 244   |
|  | 1997 | 1 265          | 1 011  | 698                       | 291              | 311                               | 275                                   | 112 | 313                                    | 254   |
|  | 1998 | 1 417          | 1 138  | 748                       | 299              | 320                               | 287                                   | 141 | 390                                    | 279   |
|  | 1999 | 1 442          | 1 165  | 777                       | 297              | 318                               | 313                                   | 146 | 388                                    | 277   |
|  | 2000 | 1 470          | 1 195  | 778                       | 304              | 325                               | 298                                   | 155 | 417                                    | 275   |
|  | 2001 | 1 442          | 1 181  | 835                       | 306              | 329                               | 331                                   | 175 | 346                                    | 261   |
| Mathematik, Natur-<br>wissenschaften                   | 1993 | 2 976          | 1 867  | 1 800                     | 403              | 847                               | 632                                   | 321 | 67                                     | 1 109   |
|  | 1997 | 3 148          | 2 144  | 1 890                     | 417              | 786                               | 488                                   | 616 | 254                                    | 1 004   |
|  | 1998 | 3 044          | 2 032  | 1 785                     | 420              | 791                               | 457                                   | 537 | 247                                    | 1 012   |
|  | 1999 | 3 051          | 2 062  | 1 727                     | 423              | 746                               | 467                                   | 514 | 335                                    | 989   |
|  | 2000 | 2 955          | 2 007  | 1 717                     | 434              | 769                               | 503                                   | 445 | 290                                    | 948   |
|  | 2001 | 3 036          | 2 079  | 1 788                     | 440              | 766                               | 529                                   | 493 | 291                                    | 957   |
| Humanmedizin   | 1993 | 7 002          | 1 728  | 1 727                     | 126              | 929                               | 719                                   | 79  | 1                                      | 5 274   |
|  | 1997 | 8 241          | 1 979  | 1 975                     | 189              | 774                               | 1 048                                 | 153 | 4                                      | 6 262   |
|  | 1998 | 8 223          | 2 004  | 1 997                     | 188              | 758                               | 1 058                                 | 181 | 7                                      | 6 219   |
|  | 1999 | 8 176          | 2 003  | 2 000                     | 191              | 754                               | 1 042                                 | 204 | 3                                      | 6 173   |
|  | 2000 | 8 500          | 2 035  | 2 030                     | 175              | 750                               | 1 036                                 | 244 | 5                                      | 6 465   |
|  | 2001 | 8 675          | 2 048  | 2 047                     | 167              | 747                               | 994                                   | 306 | 1                                      | 6 627   |
| Veterinärmedizin                                       | 1993 | 353            | 137  | 127                       | 18               | 54                                | 55                                    | 18  | 10                                     | 216   |
|  | 1997 | 346            | 162  | 115                       | 21               | 52                                | 40                                    | 23  | 47                                     | 184   |
|  | 1998 | 336            | 140  | 109                       | 22               | 54                                | 31                                    | 24  | 31                                     | 196   |
|  | 1999 | 360            | 182  | 114                       | 22               | 42                                | 38                                    | 34  | 68                                     | 178   |
|  | 2000 | 375            | 190  | 124                       | 24               | 39                                | 53                                    | 32  | 66                                     | 185   |
|  | 2001 | 398            | 207  | 125                       | 23               | 37                                | 56                                    | 32  | 82                                     | 191   |
| Agrar-, Forst- und<br>Ernährungswissen-<br>schaften    | 1993 | 404            | 191  | 178                       | 24               | 48                                | 92                                    | 38  | 13                                     | 213   |
|  | 1997 | 293            | 164  | 122                       | 37               | 56                                | 38                                    | 28  | 42                                     | 129   |
|  | 1998 | 264            | 151  | 107                       | 33               | 54                                | 31                                    | 22  | 44                                     | 113   |
|  | 1999 | 264            | 157  | 117                       | 33               | 51                                | 35                                    | 31  | 40                                     | 107   |
|  | 2000 | 279            | 159  | 127                       | 33               | 49                                | 38                                    | 40  | 32                                     | 120   |
|  | 2001 | 278            | 155  | 128                       | 33               | 50                                | 33                                    | 45  | 27                                     | 123   |

1) Fachliche Zugehörigkeit

Noch: 24. Personal an den Hochschulen im Geschäftsbereich des SMWK 1993 bis 2001 nach  
Fächergruppen<sup>1)</sup> und ausgewählten Merkmalen

| Fächergruppe  | Jahr | Ins-<br>gesamt | Wissenschaftliches und künstlerisches Personal |                           |                  |                                   |          |                           |  | Verwaltungs-,<br>technisches<br>und sonstiges<br>Personal |
|---|------|----------------|--|---------------------------|------------------|-----------------------------------|----------|---------------------------|--|---|
|   |      |                | zu-<br>sammen                                  | hauptberufliches Personal |                  |                                   |          |                           | neben-<br>beruf-<br>liches<br>Personal |   |
|   |      |                |  | zu-<br>sammen             | und zwar ...     |                                   |          |                           |  |   |
|   |      |                |  |                           | Profes-<br>soren | Vollzeitbeschäftigte<br>auf Dauer | auf Zeit | Teilzeitbe-<br>schäftigte |  |   |
| Ingenieurwissen-<br>schaften  | 1993 | 4 675          | 2 853  | 2 804                     | 650              | 1 312                             | 1 334    | 158                       | 49                                     | 1 822   |
|   | 1997 | 4 937          | 3 046  | 2 656                     | 678              | 1 109                             | 1 086    | 461                       | 390                                    | 1 891   |
|   | 1998 | 4 781          | 2 953  | 2 560                     | 677              | 1 114                             | 1 048    | 398                       | 393                                    | 1 828   |
|   | 1999 | 4 790          | 2 988  | 2 545                     | 681              | 1 110                             | 985      | 450                       | 443                                    | 1 802   |
|   | 2000 | 4 680          | 2 911  | 2 493                     | 682              | 1 099                             | 1 028    | 366                       | 418                                    | 1 769   |
|   | 2001 | 4 579          | 2 852  | 2 498                     | 666              | 1 099                             | 998      | 401                       | 354                                    | 1 727   |
| Kunst, Kunstwissen-<br>schaft                                       | 1993 | 947            | 885  | 384                       | 189              | 262                               | 99       | 23                        | 501                                    | 62  |
|   | 1997 | 1 148          | 1 075  | 410                       | 218              | 300                               | 74       | 36                        | 665                                    | 73  |
|   | 1998 | 1 173          | 1 086  | 415                       | 220              | 308                               | 56       | 51                        | 671                                    | 87  |
|   | 1999 | 1 135          | 1 053  | 405                       | 216              | 290                               | 63       | 52                        | 648                                    | 82  |
|   | 2000 | 1 179          | 1 105  | 403                       | 218              | 302                               | 53       | 48                        | 702                                    | 74  |
|   | 2001 | 1 277          | 1 205  | 421                       | 228              | 310                               | 58       | 53                        | 784                                    | 72  |
| Zentrale Einrichtungen<br>(ohne klinikspezifische<br>Einrichtungen) | 1993 | 3 885          | 238  | 234                       | 3                | 163                               | 34       | 37                        | 4                                      | 3 647   |
|   | 1997 | 3 157          | 246  | 158                       | 3                | 91                                | 18       | 49                        | 88                                     | 2 911   |
|   | 1998 | 3 202          | 251  | 153                       | 4                | 87                                | 21       | 45                        | 98                                     | 2 951   |
|   | 1999 | 3 074          | 247  | 158                       | 3                | 97                                | 20       | 41                        | 89                                     | 2 827   |
|   | 2000 | 3 077          | 280  | 172                       | 2                | 100                               | 33       | 39                        | 108                                    | 2 797   |
|   | 2001 | 3 224          | 322  | 201                       | 3                | 104                               | 45       | 52                        | 121                                    | 2 902   |
| Zentrale Einrichtungen<br>(nur Humanmedizin)                        | 1993 | 1 487          | 83   | 82                        | -                | 53                                | 21       | 8                         | 1                                      | 1 404   |
|   | 1997 | 1 807          | 60   | 60                        | 4                | 28                                | 18       | 14                        | -                                      | 1 747   |
|   | 1998 | 1 732          | 56   | 56                        | 4                | 26                                | 18       | 12                        | -                                      | 1 676   |
|   | 1999 | 1 707          | 63   | 63                        | 3                | 27                                | 21       | 15                        | -                                      | 1 644   |
|   | 2000 | 1 743          | 66   | 66                        | 5                | 36                                | 19       | 11                        | -                                      | 1 677   |
|   | 2001 | 1 694          | 49   | 49                        | 2                | 25                                | 13       | 11                        | -                                      | 1 645   |
| Insgesamt   | 1993 | 24 491         | 10 097   | 9 138                     | 1 865            | 4 461                             | 3 854    | 823                       | 959                                    | 14 394  |
|   | 1997 | 26 333         | 11 528   | 9 200                     | 2 137            | 4 021                             | 3 436    | 1 743                     | 2 328                                  | 14 805  |
|   | 1998 | 26 262         | 11 514   | 9 063                     | 2 161            | 4 031                             | 3 345    | 1 687                     | 2 451                                  | 14 748  |
|   | 1999 | 26 112         | 11 674   | 9 065                     | 2 165            | 3 926                             | 3 341    | 1 798                     | 2 609                                  | 14 438  |
|   | 2000 | 26 544         | 11 876   | 9 089                     | 2 181            | 3 960                             | 3 410    | 1 719                     | 2 787                                  | 14 668  |
|   | 2001 | 27 054         | 12 185   | 9 304                     | 2 187            | 3 962                             | 3 426    | 1 916                     | 2 881                                  | 14 869  |

1) Fachliche Zugehörigkeit

**25. Ausgaben und Einnahmen der Hochschulen im Geschäftsbereich des SMWK 1993 und 1996 bis 2000 nach Hochschulen und ausgewählten Merkmalen (1 000 €)**

| Hochschule  | Jahr | Ausgaben  |                   |                          |                      |                                   | Einnahmen |                         |
|---|------|-----------|-------------------|--------------------------|----------------------|-----------------------------------|-----------|-------------------------|
|   |      | insgesamt | laufende Ausgaben |                          | Investitionsausgaben |                                   | insgesamt | darunter<br>Drittmittel |
|   |      |           | zusammen          | darunter für<br>Personal | zusammen             | darunter<br>für Bau-<br>maßnahmen |           |                         |
| Hochschulen   |      |           |                   |                          |                      |                                   |           |                         |
| Insgesamt   | 1993 | 1 230 137 | 1 013 435         | 721 859                  | 216 702              | 111 212                           | 387 878   | 88 177                  |
|   | 1996 | 1 425 437 | 1 193 039         | 852 099                  | 232 397              | 146 267                           | 485 367   | 130 944                 |
|   | 1997 | 1 421 371 | 1 198 598         | 854 461                  | 222 773              | 150 090                           | 519 168   | 139 038                 |
|   | 1998 | 1 444 405 | 1 202 883         | 858 974                  | 241 523              | 162 491                           | 522 920   | 137 392                 |
|   | 1999 | 1 516 387 | 1 245 221         | 876 343                  | 271 166              | 180 406                           | 544 301   | 143 118                 |
|   | 2000 | 1 547 131 | 1 271 438         | 896 647                  | 275 694              | 186 040                           | 565 966   | 152 157                 |
| Universitäten   |      |           |                   |                          |                      |                                   |           |                         |
| Universität Leipzig<br>(ohne Medizinische<br>Fakultät)              | 1993 | 177 159   | 146 649           | 112 722                  | 30 509               | 19 250                            | 16 139    | 14 257                  |
|   | 1996 | 195 497   | 162 162           | 122 884                  | 33 335               | 20 741                            | 21 945    | 18 363                  |
|   | 1997 | 201 858   | 153 459           | 115 213                  | 48 399               | 36 385                            | 21 110    | 17 688                  |
|   | 1998 | 196 968   | 152 451           | 116 531                  | 44 517               | 31 391                            | 21 687    | 18 525                  |
|   | 1999 | 211 067   | 159 150           | 118 874                  | 51 917               | 35 527                            | 23 277    | 19 935                  |
|   | 2000 | 195 324   | 160 818           | 119 193                  | 34 506               | 24 770                            | 24 190    | 20 344                  |
| Universitätsklinikum<br>Leipzig (einschl.<br>Medizinische Fakultät) | 1993 | 269 484   | 225 611           | 139 241                  | 43 872               | 17 821                            | 162 785   | 3 238                   |
|   | 1996 | 319 592   | 267 374           | 163 416                  | 52 218               | 37 626                            | 183 810   | 5 854                   |
|   | 1997 | 307 275   | 271 785           | 171 115                  | 35 490               | 25 662                            | 203 081   | 7 491                   |
|   | 1998 | 316 549   | 272 752           | 166 933                  | 43 797               | 31 005                            | 200 048   | 9 697                   |
|   | 1999 | 338 597   | 280 411           | 168 326                  | 58 187               | 42 465                            | 208 974   | 8 915                   |
|   | 2000 | 367 387   | 301 966           | 182 800                  | 65 421               | 47 695                            | 218 932   | 11 261                  |
| Technische Universität<br>Dresden (ohne<br>Medizinische Fakultät)   | 1993 | 235 425   | 194 078           | 152 526                  | 41 347               | 24 187                            | 33 257    | 32 531                  |
|   | 1996 | 258 092   | 224 753           | 175 727                  | 33 340               | 18 289                            | 57 341    | 54 463                  |
|   | 1997 | 265 162   | 229 136           | 175 738                  | 36 025               | 22 817                            | 61 617    | 59 380                  |
|   | 1998 | 273 980   | 227 283           | 175 965                  | 46 697               | 32 957                            | 59 520    | 57 622                  |
|   | 1999 | 293 974   | 235 215           | 182 302                  | 58 760               | 42 601                            | 64 894    | 62 683                  |
|   | 2000 | 302 545   | 241 064           | 185 800                  | 61 480               | 44 301                            | 68 767    | 66 609                  |
| Universitätsklinikum<br>Dresden (einschl.<br>Medizinische Fakultät) | 1993 | 202 191   | 173 482           | 105 509                  | 28 709               | 9 685                             | 136 985   | 3 397                   |
|   | 1996 | 261 840   | 222 946           | 140 968                  | 38 893               | 23 354                            | 170 323   | 4 633                   |
|   | 1997 | 262 966   | 234 882           | 149 361                  | 28 084               | 18 173                            | 181 321   | 5 790                   |
|   | 1998 | 274 917   | 240 991           | 152 879                  | 33 926               | 23 617                            | 191 480   | 6 137                   |
|   | 1999 | 304 779   | 259 432           | 160 598                  | 45 346               | 25 165                            | 198 135   | 6 231                   |
|   | 2000 | 296 221   | 255 708           | 161 095                  | 40 513               | 21 605                            | 203 654   | 7 410                   |
| Technische Universität<br>Chemnitz                                  | 1993 | 100 343   | 83 170            | 63 186                   | 17 173               | 7 900                             | 14 748    | 13 177                  |
|   | 1996 | 110 094   | 94 877            | 76 580                   | 15 217               | 8 536                             | 19 745    | 18 294                  |
|   | 1997 | 109 527   | 92 381            | 73 355                   | 17 146               | 10 810                            | 22 356    | 21 452                  |
|   | 1998 | 106 739   | 87 959            | 72 053                   | 18 780               | 10 179                            | 19 465    | 17 417                  |
|   | 1999 | 97 697    | 87 888            | 69 806                   | 9 809                | 4 506                             | 18 394    | 17 206                  |
|   | 2000 | 100 134   | 87 867            | 70 922                   | 12 267               | 5 090                             | 18 546    | 17 421                  |
| Technische Universität<br>Bergakademie<br>Freiberg                  | 1993 | 69 790    | 61 667            | 46 528                   | 8 122                | 1 324                             | 14 170    | 13 382                  |
|   | 1996 | 78 769    | 70 463            | 53 984                   | 8 306                | 2 810                             | 21 105    | 20 240                  |
|   | 1997 | 77 744    | 69 031            | 53 877                   | 8 714                | 3 345                             | 18 642    | 17 725                  |
|   | 1998 | 82 319    | 70 401            | 54 594                   | 11 918               | 7 528                             | 20 716    | 19 533                  |
|   | 1999 | 78 635    | 69 412            | 54 258                   | 9 222                | 5 015                             | 19 727    | 18 691                  |
|   | 2000 | 78 841    | 69 338            | 53 183                   | 9 503                | 4 593                             | 21 383    | 20 114                  |



Noch: 25. Ausgaben und Einnahmen der Hochschulen im Geschäftsbereich des SMWK 1993  
und 1996 bis 2000 nach Hochschulen und ausgewählten Merkmalen (1 000 €)

| Hochschule              | Jahr        | Ausgaben         |                   |                          |                      |                                   | Einnahmen      |                         |
|-------------------------|-------------|------------------|-------------------|--------------------------|----------------------|-----------------------------------|----------------|-------------------------|
|                         |             | insgesamt        | laufende Ausgaben |                          | Investitionsausgaben |                                   | insgesamt      | darunter<br>Drittmittel |
|                         |             |                  | zusammen          | darunter für<br>Personal | zusammen             | darunter<br>für Bau-<br>maßnahmen |                |                         |
| noch: Universitäten     |             |                  |                   |                          |                      |                                   |                |                         |
| Internationales         | 1993        | -                | -                 | -                        | -                    | -                                 | -              | -                       |
| Hochschulinstitut       | 1996        | 2 326            | 1 527             | 972                      | 799                  | -                                 | 89             | 89                      |
| Zittau                  | 1997        | 2 480            | 1 841             | 1 188                    | 639                  | 30                                | 279            | 278                     |
|                         | 1998        | 2 641            | 2 122             | 1 517                    | 519                  | 79                                | 254            | 254                     |
|                         | 1999        | 2 762            | 2 335             | 1 676                    | 427                  | 15                                | 445            | 444                     |
|                         | 2000        | 2 976            | 2 496             | 1 783                    | 480                  | 160                               | 534            | 531                     |
| <b>Zusammen</b>         | <b>1993</b> | <b>1 054 391</b> | <b>884 658</b>    | <b>619 711</b>           | <b>169 733</b>       | <b>80 167</b>                     | <b>378 084</b> | <b>79 981</b>           |
|                         | <b>1996</b> | <b>1 226 210</b> | <b>1 044 101</b>  | <b>734 531</b>           | <b>182 109</b>       | <b>111 355</b>                    | <b>474 359</b> | <b>121 936</b>          |
|                         | <b>1997</b> | <b>1 227 012</b> | <b>1 052 515</b>  | <b>739 847</b>           | <b>174 497</b>       | <b>117 222</b>                    | <b>508 405</b> | <b>129 804</b>          |
|                         | <b>1998</b> | <b>1 254 112</b> | <b>1 053 959</b>  | <b>740 472</b>           | <b>200 153</b>       | <b>136 757</b>                    | <b>513 170</b> | <b>129 184</b>          |
|                         | <b>1999</b> | <b>1 327 511</b> | <b>1 093 843</b>  | <b>755 840</b>           | <b>233 668</b>       | <b>155 294</b>                    | <b>533 845</b> | <b>134 106</b>          |
|                         | <b>2000</b> | <b>1 343 428</b> | <b>1 119 257</b>  | <b>774 775</b>           | <b>224 171</b>       | <b>148 215</b>                    | <b>556 005</b> | <b>143 689</b>          |
| Kunsthochschulen        |             |                  |                   |                          |                      |                                   |                |                         |
| Hochschule für Bildende | 1993        | 12 971           | 4 881             | 3 699                    | 8 090                | 7 794                             | 78             | 31                      |
| Künste Dresden          | 1996        | 11 855           | 5 574             | 4 410                    | 6 282                | 5 909                             | 15             | -                       |
|                         | 1997        | 12 572           | 5 695             | 4 343                    | 6 877                | 6 534                             | 47             | -                       |
|                         | 1998        | 10 054           | 6 144             | 4 495                    | 3 910                | 3 434                             | 61             | -                       |
|                         | 1999        | 11 815           | 6 419             | 4 837                    | 5 397                | 5 001                             | 149            | 16                      |
|                         | 2000        | 13 240           | 6 188             | 4 820                    | 7 052                | 6 453                             | 39             | -                       |
| Hochschule für Grafik   | 1993        | 7 101            | 3 536             | 2 829                    | 3 565                | 3 173                             | 48             | 4                       |
| und Buchkunst Leipzig   | 1996        | 6 430            | 4 680             | 3 700                    | 1 750                | 1 164                             | 101            | 57                      |
|                         | 1997        | 5 614            | 4 739             | 3 666                    | 875                  | 527                               | 102            | 56                      |
|                         | 1998        | 8 500            | 5 080             | 4 066                    | 3 420                | 2 972                             | 207            | 20                      |
|                         | 1999        | 7 789            | 4 944             | 4 048                    | 2 845                | 2 467                             | 146            | 73                      |
|                         | 2000        | 7 404            | 5 067             | 4 060                    | 2 337                | 1 915                             | 208            | 11                      |
| Hochschule für Musik    | 1993        | 9 490            | 8 481             | 7 084                    | 1 008                | 542                               | 189            | -                       |
| und Theater Leipzig     | 1996        | 14 231           | 10 562            | 8 613                    | 3 669                | 2 911                             | 162            | 55                      |
|                         | 1997        | 13 750           | 10 228            | 8 250                    | 3 522                | 2 837                             | 105            | -                       |
|                         | 1998        | 13 551           | 10 190            | 8 146                    | 3 361                | 2 823                             | 224            | 41                      |
|                         | 1999        | 14 609           | 10 302            | 8 371                    | 4 307                | 3 598                             | 158            | 58                      |
|                         | 2000        | 18 062           | 10 552            | 8 819                    | 7 511                | 6 346                             | 154            | 19                      |
| Hochschule für Musik    | 1993        | 8 710            | 6 904             | 6 006                    | 1 805                | 1 537                             | 209            | 79                      |
| Dresden                 | 1996        | 7 822            | 6 605             | 5 738                    | 1 217                | 1 049                             | 96             | 27                      |
|                         | 1997        | 8 387            | 6 751             | 5 715                    | 1 637                | 1 239                             | 117            | 27                      |
|                         | 1998        | 9 066            | 6 961             | 5 946                    | 2 105                | 1 674                             | 91             | 19                      |
|                         | 1999        | 7 760            | 6 883             | 6 033                    | 878                  | 563                               | 106            | 21                      |
|                         | 2000        | 8 659            | 6 936             | 6 154                    | 1 723                | 1 302                             | 134            | 43                      |
| Palucca Schule          | 1993        | -                | -                 | -                        | -                    | -                                 | -              | -                       |
| Dresden - Hochschule    | 1996        | 2 722            | 2 548             | 1 889                    | 174                  | 135                               | 69             | -                       |
| für Tanz                | 1997        | 3 010            | 2 575             | 2 024                    | 435                  | 384                               | 77             | -                       |
|                         | 1998        | 3 054            | 2 967             | 2 359                    | 87                   | 9                                 | 44             | -                       |
|                         | 1999        | 3 496            | 3 354             | 2 393                    | 143                  | -                                 | 49             | -                       |
|                         | 2000        | 3 389            | 3 321             | 2 501                    | 67                   | -                                 | 118            | 41                      |

Noch: 25. Ausgaben und Einnahmen der Hochschulen im Geschäftsbereich des SMWK 1993  
und 1996 bis 2000 nach Hochschulen und ausgewählten Merkmalen (1 000 €)

| Hochschule   | Jahr | Ausgaben  |                   |                          |                      |                                   | Einnahmen |                         |
|--|------|-----------|-------------------|--------------------------|----------------------|-----------------------------------|-----------|-------------------------|
|  |      | insgesamt | laufende Ausgaben |                          | Investitionsausgaben |                                   | insgesamt | darunter<br>Drittmittel |
|  |      |           | zusammen          | darunter für<br>Personal | zusammen             | darunter<br>für Bau-<br>maßnahmen |           |                         |
| noch: Kunsthochschulen   |      |           |                   |                          |                      |                                   |           |                         |
| Zusammen   | 1993 | 38 272    | 23 803            | 19 619                   | 14 469               | 13 046                            | 524       | 115                     |
|  | 1996 | 43 060    | 29 968            | 24 350                   | 13 092               | 11 168                            | 442       | 139                     |
|  | 1997 | 43 334    | 29 987            | 23 998                   | 13 346               | 11 521                            | 447       | 83                      |
|  | 1998 | 44 225    | 31 341            | 25 012                   | 12 884               | 10 913                            | 627       | 81                      |
|  | 1999 | 45 470    | 31 901            | 25 682                   | 13 569               | 11 630                            | 607       | 169                     |
|  | 2000 | 50 754    | 32 064            | 26 355                   | 18 690               | 16 016                            | 653       | 115                     |
| Fachhochschulen (ohne Verwaltungsfachhochschulen)                |      |           |                   |                          |                      |                                   |           |                         |
| Hochschule für Technik<br>und Wirtschaft<br>Dresden (FH)         | 1993 | 26 336    | 20 105            | 15 782                   | 6 231                | 3 864                             | 1 695     | 1 487                   |
|  | 1996 | 44 547    | 27 574            | 21 974                   | 16 973               | 13 165                            | 2 599     | 2 249                   |
|  | 1997 | 35 433    | 26 326            | 21 411                   | 9 106                | 6 983                             | 2 368     | 1 946                   |
|  | 1998 | 34 754    | 26 370            | 21 627                   | 8 384                | 5 574                             | 2 028     | 1 682                   |
|  | 1999 | 32 133    | 27 066            | 21 902                   | 5 067                | 2 940                             | 1 905     | 1 421                   |
|  | 2000 | 33 105    | 27 299            | 21 988                   | 5 806                | 3 461                             | 2 361     | 2 062                   |
| Hochschule für Technik,<br>Wirtschaft und Kultur<br>Leipzig (FH) | 1993 | 32 200    | 27 288            | 21 422                   | 4 912                | 1 747                             | 2 119     | 2 083                   |
|  | 1996 | 30 770    | 25 629            | 20 198                   | 5 141                | 2 627                             | 1 653     | 1 567                   |
|  | 1997 | 31 275    | 23 691            | 18 677                   | 7 584                | 4 162                             | 1 370     | 1 332                   |
|  | 1998 | 27 604    | 23 708            | 19 243                   | 3 896                | 1 175                             | 1 245     | 1 201                   |
|  | 1999 | 28 854    | 24 338            | 19 536                   | 4 516                | 2 379                             | 1 373     | 1 291                   |
|  | 2000 | 35 943    | 24 560            | 19 768                   | 11 382               | 9 102                             | 1 347     | 1 243                   |
| Hochschule<br>Mittweida (FH)                                     | 1993 | 22 778    | 16 007            | 12 834                   | 6 771                | 3 656                             | 1 753     | 972                     |
|  | 1996 | 27 226    | 20 372            | 15 672                   | 6 853                | 4 136                             | 2 329     | 1 264                   |
|  | 1997 | 28 084    | 20 180            | 15 540                   | 7 905                | 4 751                             | 2 195     | 1 646                   |
|  | 1998 | 27 016    | 21 140            | 16 333                   | 5 876                | 2 708                             | 1 807     | 1 389                   |
|  | 1999 | 26 917    | 21 426            | 16 526                   | 5 491                | 2 950                             | 2 813     | 2 552                   |
|  | 2000 | 26 159    | 21 014            | 16 279                   | 5 146                | 3 171                             | 1 762     | 1 388                   |
| Hochschule<br>Zittau/Görlitz (FH)                                | 1993 | 24 744    | 20 185            | 15 107                   | 4 560                | 1 848                             | 2 390     | 2 376                   |
|  | 1996 | 24 806    | 20 587            | 16 883                   | 4 219                | 2 091                             | 1 727     | 1 672                   |
|  | 1997 | 24 610    | 20 266            | 16 032                   | 4 344                | 1 966                             | 2 099     | 2 065                   |
|  | 1998 | 24 999    | 20 249            | 16 770                   | 4 750                | 2 027                             | 2 137     | 2 088                   |
|  | 1999 | 25 852    | 20 826            | 17 177                   | 5 025                | 3 347                             | 2 417     | 2 375                   |
|  | 2000 | 26 715    | 20 777            | 17 369                   | 5 938                | 3 497                             | 2 383     | 2 329                   |
| Westsächsische<br>Hochschule<br>Zwickau (FH)                     | 1993 | 31 416    | 21 389            | 17 384                   | 10 026               | 6 885                             | 1 311     | 1 163                   |
|  | 1996 | 28 818    | 24 807            | 18 491                   | 4 011                | 1 726                             | 2 256     | 2 116                   |
|  | 1997 | 31 624    | 25 634            | 18 956                   | 5 990                | 3 483                             | 2 283     | 2 160                   |
|  | 1998 | 31 696    | 26 116            | 19 517                   | 5 580                | 3 337                             | 1 904     | 1 769                   |
|  | 1999 | 29 649    | 25 820            | 19 680                   | 3 830                | 1 866                             | 1 341     | 1 205                   |
|  | 2000 | 31 027    | 26 468            | 20 113                   | 4 560                | 2 577                             | 1 455     | 1 331                   |
| Zusammen   | 1993 | 137 474   | 104 973           | 82 529                   | 32 501               | 18 000                            | 9 270     | 8 081                   |
|  | 1996 | 156 166   | 118 969           | 93 218                   | 37 197               | 23 744                            | 10 565    | 8 869                   |
|  | 1997 | 151 025   | 116 096           | 90 617                   | 34 929               | 21 346                            | 10 316    | 9 150                   |
|  | 1998 | 146 068   | 117 583           | 93 490                   | 28 486               | 14 821                            | 9 122     | 8 128                   |
|  | 1999 | 143 406   | 119 477           | 94 821                   | 23 929               | 13 482                            | 9 849     | 8 844                   |
|  | 2000 | 152 949   | 120 117           | 95 517                   | 32 832               | 21 809                            | 9 308     | 8 353                   |

**26. Ausgaben und Einnahmen der Hochschulen im Geschäftsbereich des SMWK 1993 und 1996 bis 2000 nach Fächergruppen und ausgewählten Merkmalen (1 000 €)**

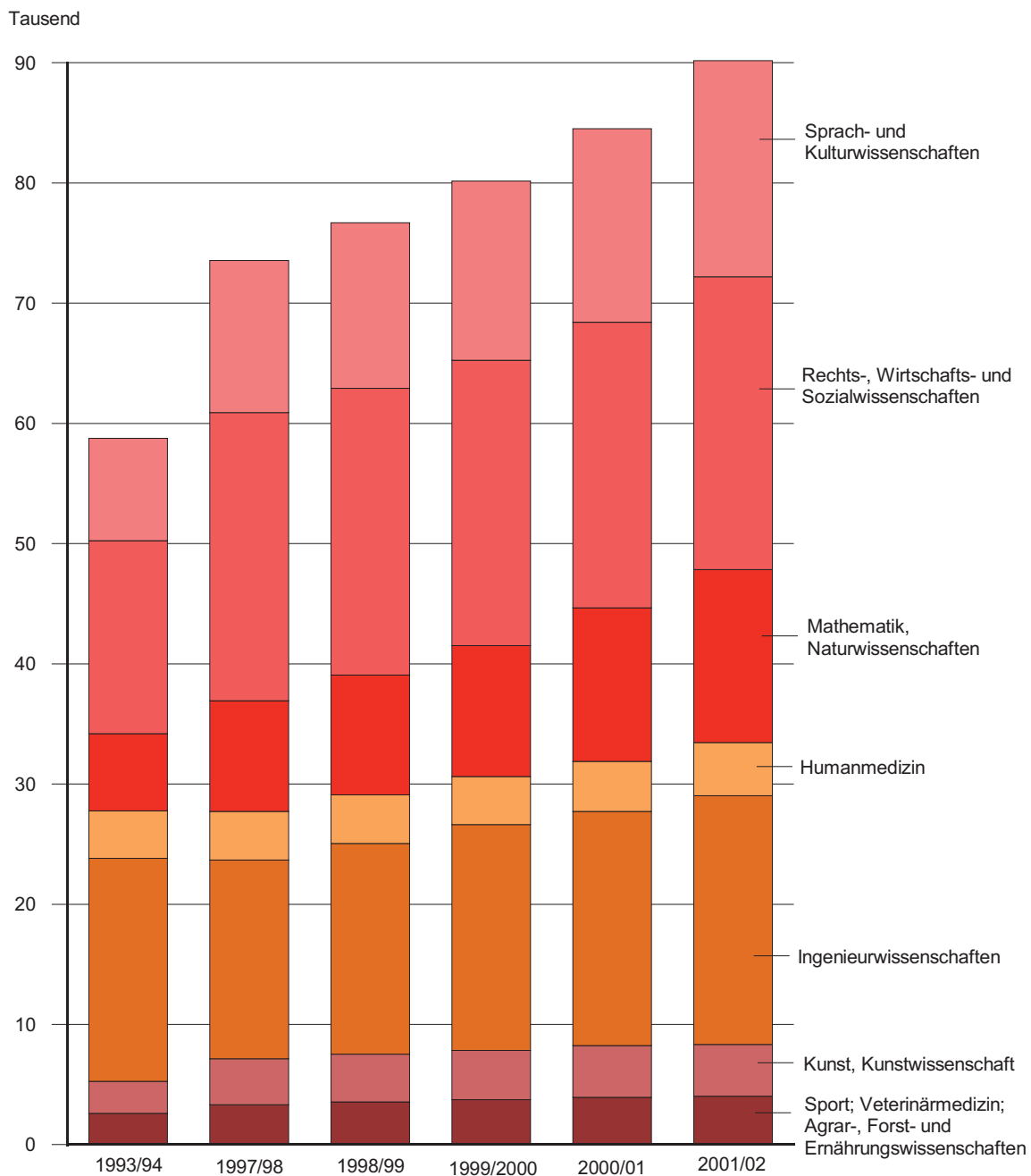
| Fächergruppe  | Jahr | Ausgaben  |                   |                          |                      |                                   | Einnahmen |                         |
|---|------|-----------|-------------------|--------------------------|----------------------|-----------------------------------|-----------|-------------------------|
|   |      | insgesamt | laufende Ausgaben |                          | Investitionsausgaben |                                   | insgesamt | darunter<br>Drittmittel |
|   |      |           | zusammen          | darunter für<br>Personal | zusammen             | darunter<br>für Bau-<br>maßnahmen |           |                         |
| Sprach- und Kultur-<br>wissenschaften   | 1993 | 71 872    | 65 696            | 60 428                   | 6 175                | 4 629                             | 3 204     | 3 103                   |
|   | 1996 | 70 664    | 69 321            | 63 974                   | 1 342                | 240                               | 6 409     | 6 250                   |
|   | 1997 | 67 352    | 65 075            | 59 791                   | 2 278                | 1 221                             | 6 463     | 6 389                   |
|   | 1998 | 68 175    | 65 975            | 61 309                   | 2 200                | 917                               | 6 998     | 6 920                   |
|   | 1999 | 70 313    | 68 138            | 63 338                   | 2 175                | 780                               | 8 109     | 8 028                   |
|   | 2000 | 75 826    | 69 162            | 64 012                   | 6 663                | 5 658                             | 9 073     | 8 944                   |
| Sport   | 1993 | 12 123    | 9 407             | 6 103                    | 2 716                | 2 595                             | 1 558     | 1 265                   |
|   | 1996 | 7 838     | 7 436             | 5 008                    | 402                  | 182                               | 1 106     | 852                     |
|   | 1997 | 9 793     | 7 278             | 5 384                    | 2 516                | 2 111                             | 1 363     | 993                     |
|   | 1998 | 11 507    | 6 873             | 5 534                    | 4 634                | 4 401                             | 1 354     | 1 033                   |
|   | 1999 | 10 499    | 7 113             | 5 720                    | 3 386                | 2 907                             | 1 605     | 1 272                   |
|   | 2000 | 8 216     | 7 473             | 5 742                    | 744                  | 514                               | 1 601     | 1 257                   |
| Rechts-, Wirtschafts-<br>und Sozialwissen-<br>schaften                        | 1993 | 45 849    | 33 446            | 28 827                   | 12 403               | 9 458                             | 1 047     | 1 036                   |
|   | 1996 | 47 025    | 45 571            | 41 625                   | 1 454                | 37                                | 3 203     | 3 114                   |
|   | 1997 | 48 998    | 46 766            | 41 951                   | 2 232                | 448                               | 3 875     | 3 834                   |
|   | 1998 | 51 464    | 49 354            | 44 159                   | 2 110                | 541                               | 4 779     | 4 737                   |
|   | 1999 | 57 142    | 52 840            | 47 307                   | 4 301                | 2 665                             | 6 306     | 6 257                   |
|   | 2000 | 59 233    | 54 380            | 48 747                   | 4 853                | 3 443                             | 6 734     | 6 704                   |
| Mathematik, Natur-<br>wissenschaften  | 1993 | 127 266   | 107 180           | 92 113                   | 20 086               | 5 486                             | 16 782    | 16 235                  |
|   | 1996 | 156 098   | 130 279           | 111 850                  | 25 819               | 13 557                            | 30 493    | 30 268                  |
|   | 1997 | 164 002   | 130 244           | 111 112                  | 33 759               | 20 277                            | 31 811    | 31 516                  |
|   | 1998 | 156 909   | 126 714           | 110 391                  | 30 195               | 17 923                            | 29 091    | 28 916                  |
|   | 1999 | 167 442   | 125 883           | 110 494                  | 41 560               | 27 602                            | 28 147    | 27 956                  |
|   | 2000 | 170 649   | 128 163           | 111 112                  | 42 486               | 26 691                            | 29 614    | 29 324                  |
| Humanmedizin<br>(einschl. Zentrale<br>Einrichtungen der<br>Hochschulkliniken) | 1993 | 471 714   | 399 133           | 244 778                  | 72 581               | 27 506                            | 299 770   | 6 634                   |
|   | 1996 | 581 824   | 490 713           | 304 563                  | 91 111               | 60 980                            | 354 134   | 10 487                  |
|   | 1997 | 570 778   | 507 060           | 320 557                  | 63 718               | 43 835                            | 384 402   | 13 281                  |
|   | 1998 | 591 886   | 514 109           | 319 980                  | 77 778               | 54 622                            | 391 561   | 15 865                  |
|   | 1999 | 643 859   | 540 315           | 329 225                  | 103 544              | 67 630                            | 407 190   | 15 227                  |
|   | 2000 | 663 868   | 557 933           | 344 052                  | 105 934              | 69 300                            | 422 659   | 18 744                  |
| Veterinärmedizin  | 1993 | 11 795    | 10 312            | 8 393                    | 1 483                | 356                               | 976       | 556                     |
|   | 1996 | 15 272    | 13 084            | 10 218                   | 2 188                | 1 165                             | 2 071     | 998                     |
|   | 1997 | 19 022    | 13 078            | 9 844                    | 5 944                | 4 369                             | 2 352     | 1 148                   |
|   | 1998 | 21 428    | 13 351            | 10 304                   | 8 077                | 6 506                             | 2 211     | 919                     |
|   | 1999 | 24 909    | 13 255            | 10 196                   | 11 654               | 7 987                             | 2 283     | 915                     |
|   | 2000 | 21 755    | 14 345            | 10 633                   | 7 410                | 6 596                             | 2 687     | 1 014                   |
| Agrar-, Forst- und<br>Ernährungswissen-<br>schaften                           | 1993 | 19 971    | 16 249            | 13 012                   | 3 721                | 2 115                             | 3 501     | 3 112                   |
|   | 1996 | 14 704    | 13 455            | 10 284                   | 1 249                | 569                               | 4 107     | 3 513                   |
|   | 1997 | 13 904    | 13 394            | 9 447                    | 510                  | 287                               | 4 132     | 3 583                   |
|   | 1998 | 16 186    | 11 597            | 8 730                    | 4 589                | 3 840                             | 4 021     | 3 497                   |
|   | 1999 | 20 087    | 11 133            | 8 486                    | 8 954                | 7 171                             | 3 503     | 3 090                   |
|   | 2000 | 14 900    | 11 938            | 8 986                    | 2 962                | 2 425                             | 3 767     | 3 362                   |

Noch: 26. Ausgaben und Einnahmen der Hochschulen im Geschäftsbereich des SMWK 1993 und 1996  
bis 2000 nach Fächergruppen und ausgewählten Merkmalen (1 000 €)

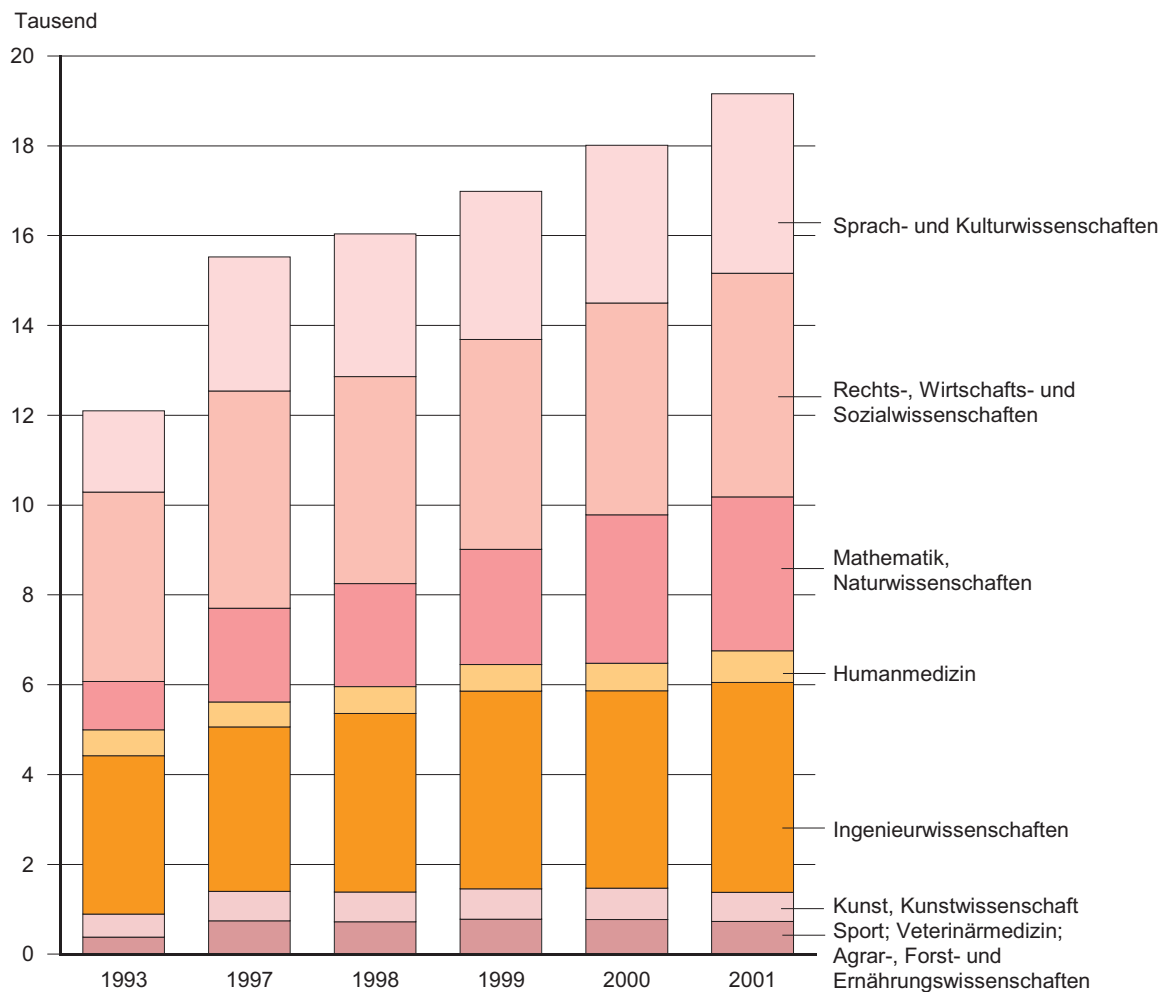
| Fächergruppe   | Jahr        | Ausgaben         |                   |                          |                      |                                   | Einnahmen      |                         |
|--|-------------|------------------|-------------------|--------------------------|----------------------|-----------------------------------|----------------|-------------------------|
|  |             | insgesamt        | laufende Ausgaben |                          | Investitionsausgaben |                                   | insgesamt      | darunter<br>Drittmittel |
|  |             |                  | zusammen          | darunter für<br>Personal | zusammen             | darunter<br>für Bau-<br>maßnahmen |                |                         |
| Ingenieurwissen-<br>schaften   | 1993        | 205 690          | 177 327           | 149 201                  | 28 363               | 6 188                             | 48 241         | 47 145                  |
|  | 1996        | 247 947          | 214 725           | 180 860                  | 33 223               | 11 621                            | 69 145         | 67 644                  |
|  | 1997        | 239 585          | 211 963           | 176 864                  | 27 622               | 9 695                             | 72 115         | 70 765                  |
|  | 1998        | 230 604          | 207 099           | 177 372                  | 23 505               | 4 863                             | 68 108         | 67 027                  |
|  | 1999        | 229 731          | 208 664           | 178 444                  | 21 067               | 4 077                             | 71 728         | 70 507                  |
|  | 2000        | 236 861          | 211 850           | 179 716                  | 25 011               | 9 004                             | 74 048         | 72 812                  |
| Kunst, Kunstwissen-<br>schaft  | 1993        | 38 191           | 22 050            | 20 043                   | 16 141               | 14 707                            | 456            | 128                     |
|  | 1996        | 41 018           | 28 539            | 25 538                   | 12 479               | 11 033                            | 499            | 257                     |
|  | 1997        | 35 631           | 29 300            | 25 920                   | 6 331                | 4 789                             | 519            | 198                     |
|  | 1998        | 39 824           | 30 032            | 26 911                   | 9 792                | 8 248                             | 916            | 411                     |
|  | 1999        | 41 677           | 30 453            | 27 300                   | 11 225               | 9 680                             | 833            | 410                     |
|  | 2000        | 48 729           | 30 205            | 27 432                   | 18 524               | 16 534                            | 796            | 367                     |
| Zentrale Einrichtungen<br>(ohne klinikspe-<br>zifische Einrich-<br>tungen) | 1993        | 225 666          | 172 633           | 98 960                   | 53 033               | 38 173                            | 12 343         | 8 964                   |
|  | 1996        | 243 046          | 179 915           | 98 181                   | 63 131               | 46 884                            | 14 200         | 7 562                   |
|  | 1997        | 252 304          | 174 441           | 93 589                   | 77 864               | 63 058                            | 12 136         | 7 329                   |
|  | 1998        | 256 422          | 177 779           | 94 284                   | 78 643               | 60 630                            | 13 882         | 8 067                   |
|  | 1999        | 250 728          | 187 428           | 95 833                   | 63 300               | 49 907                            | 14 596         | 9 457                   |
|  | 2000        | 247 095          | 185 989           | 96 215                   | 61 106               | 45 872                            | 14 986         | 9 629                   |
| <b>Insgesamt</b>   | <b>1993</b> | <b>1 230 137</b> | <b>1 013 435</b>  | <b>721 859</b>           | <b>216 702</b>       | <b>111 212</b>                    | <b>387 878</b> | <b>88 177</b>           |
|  | <b>1996</b> | <b>1 425 437</b> | <b>1 193 039</b>  | <b>852 099</b>           | <b>232 397</b>       | <b>146 267</b>                    | <b>485 367</b> | <b>130 944</b>          |
|  | <b>1997</b> | <b>1 421 371</b> | <b>1 198 598</b>  | <b>854 461</b>           | <b>222 773</b>       | <b>150 090</b>                    | <b>519 168</b> | <b>139 038</b>          |
|  | <b>1998</b> | <b>1 444 405</b> | <b>1 202 883</b>  | <b>858 974</b>           | <b>241 523</b>       | <b>162 491</b>                    | <b>522 920</b> | <b>137 392</b>          |
|  | <b>1999</b> | <b>1 516 387</b> | <b>1 245 221</b>  | <b>876 343</b>           | <b>271 166</b>       | <b>180 406</b>                    | <b>544 301</b> | <b>143 118</b>          |
|  | <b>2000</b> | <b>1 547 131</b> | <b>1 271 438</b>  | <b>896 647</b>           | <b>275 694</b>       | <b>186 040</b>                    | <b>565 966</b> | <b>152 157</b>          |

# **Abbildungen**

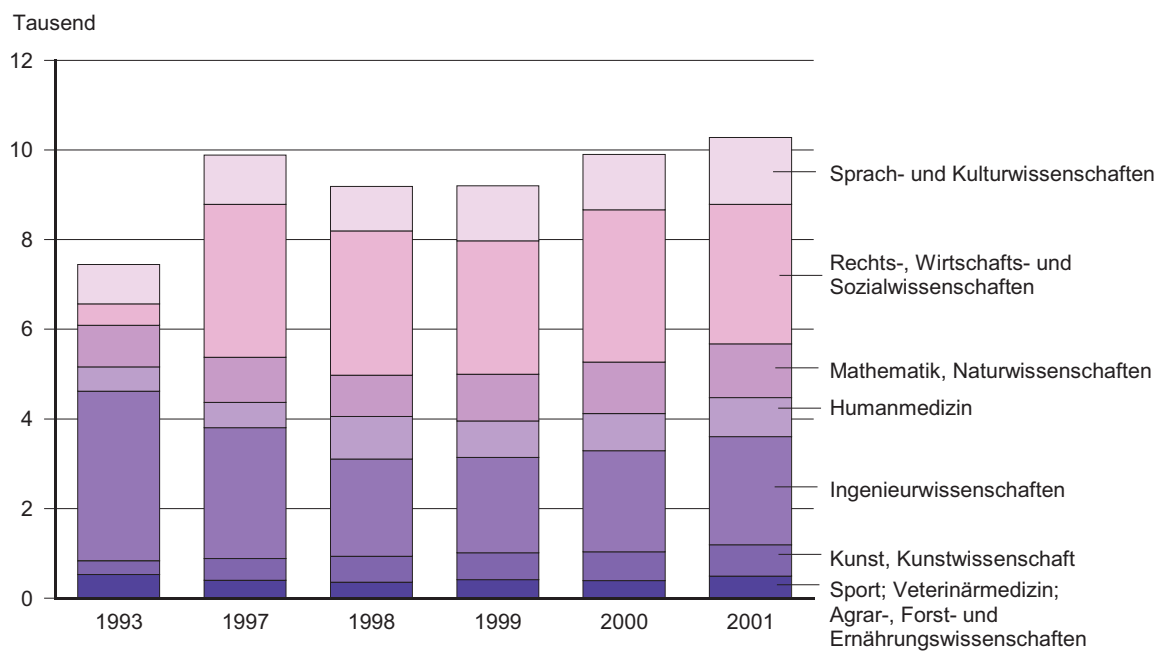
**Abb. 1 Studenten an den Hochschulen insgesamt in den Wintersemestern 1993/94 und 1997/98 bis 2001/02 nach Fächergruppen**



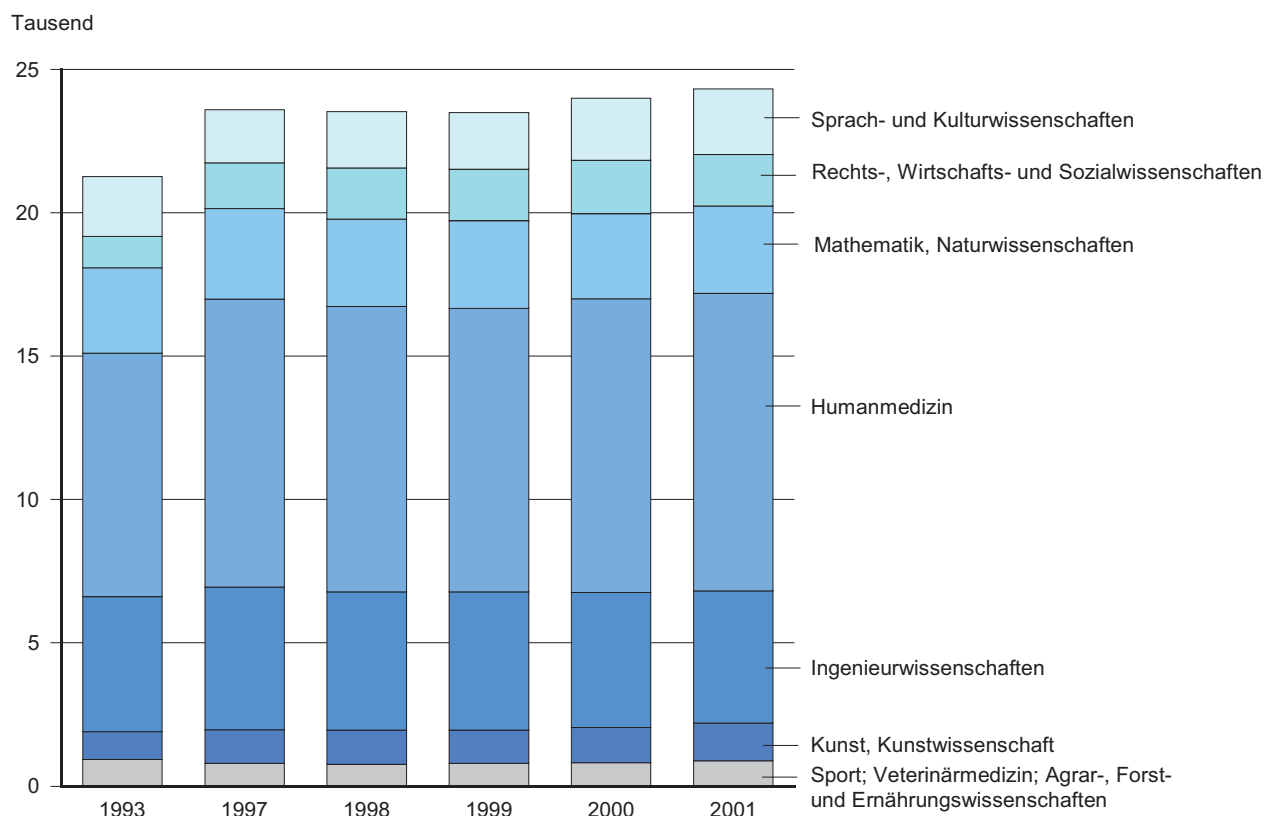
**Abb. 2 Studienanfänger an den Hochschulen insgesamt 1993 und 1997 bis 2001 nach Fächergruppen**



**Abb. 3 Bestandene Abschlussprüfungen an den Hochschulen insgesamt in den Prüfungsjahren 1993 und 1997 bis 2001 nach Fächergruppen**



**Abb. 4 Personal an den Hochschulen 1993 und 1997 bis 2001 nach Fächergruppen  
(ohne Zentrale Einrichtungen)**



**Abb. 5 Ausgaben der Hochschulen 1993 und 1996 bis 2000 nach Fächergruppen  
(ohne Zentrale Einrichtungen)**

