

Statistisches Landesamt  
des Freistaates  
Sachsen



# Statistische Berichte

## Personal an den Hochschulen im Freistaat Sachsen

2006

## Zeichenerklärung

|     |  |     |   |
|-----|--|-----|---|
| -   | Nichts vorhanden (genau Null)  | x   | Tabellenfach gesperrt,<br>weil Aussage nicht sinnvoll |
| 0   | Weniger als die Hälfte von 1 in<br>der letzten besetzten Stelle, jedoch<br>mehr als nichts | ( ) | Aussagewert ist eingeschränkt                         |
| ... | Angabe fällt später an   | p   | vorläufige Zahl                                       |
| /   | Zahlenwert nicht sicher genug  | r   | berichtigte Zahl                                      |
| .   | Zahlenwert unbekannt oder<br>geheim zu halten  | s   | geschätzte Zahl                                       |

### Herausgeber:

Statistisches Landesamt des Freistaates Sachsen

Macherstraße 63  
01917 Kamenz

Postfach 11 05  
01911 Kamenz

#### Telefon

Vermittlung 03578 33-0

Präsidentin/Sekretariat -1900

Telefax -1999

Auskunft -1913, -1914

Telefax -1921

Bibliothek -4352

Telefax -1598

Vertrieb -4316

Internet [www.statistik.sachsen.de](http://www.statistik.sachsen.de)

E-Mail [info@statistik.sachsen.de](mailto:info@statistik.sachsen.de)

Kein Zugang für elektronisch signierte sowie verschlüsselte Dokumente

## Inhalt

|                     | Seite |
|---------------------|-------|
| Vorbemerkungen      | 3     |
| Erläuterungen       | 4     |
| Ergebnisdarstellung | 6     |

## Tabellen

|      |   |     |
|------|---|-----|
| 1.   | Personal an den Hochschulen des Freistaates Sachsen am 1. Dezember 2006   |     |
| 1.1  | Personal nach Hochschulen und Art des Beschäftigungsverhältnisses   | 10  |
| 1.2  | Personal nach Fächergruppen, Art des Beschäftigungsverhältnisses und Hochschularten   | 16  |
| 1.3  | Personal nach Fächergruppen, Lehr- und Forschungsbereichen und Hochschulen  | 22  |
| 1.4  | Professoren nach Fächergruppen, Hochschularten und Dienstbezeichnung  | 37  |
| 1.5  | Personal nach Hochschulen, Fakultäten, Fachbereichen und Personalgruppen  | 38  |
| 1.6  | Wissenschaftliches und künstlerisches Personal nach Hochschulen, Beschäftigungsverhältnis und Personalgruppen   | 44  |
| 1.7  | Wissenschaftliches und künstlerisches Personal nach Fächergruppen, Beschäftigungsverhältnis, Personalgruppen und Hochschularten   | 50  |
| 1.8  | Wissenschaftliches und künstlerisches Personal nach Fächergruppe, Lehr- und Forschungsbereich, Beschäftigungsverhältnis, Personalgruppen und Hochschulen  | 56  |
| 1.9  | Hauptberufliches Personal nach Hochschulen und Beschäftigungsverhältnis   | 80  |
| 1.10 | Altersstruktur des unbefristet beschäftigten hauptberuflichen wissenschaftlichen und künstlerischen Personals nach Personal- und Altersgruppen und Hochschulen  | 86  |
| 1.11 | Unbefristet beschäftigtes hauptberufliches wissenschaftliches und künstlerisches Personal nach Personalgruppen, Jahr des voraussichtlichen Ausscheidens bei einem Ruhestandsalter von 65 Jahren und Hochschulen | 94  |
| 2.   | Personalstellen an den Hochschulen des Freistaates Sachsen am 1. Dezember 2006  |     |
| 2.1  | Personalstellen nach Hochschulen, Personalgruppen und Hochschularten  | 104 |
| 2.2  | Personalstellen nach Fächergruppen, Lehr- und Forschungsbereich, Personalgruppen und Hochschularten   | 110 |
| 2.3  | Personalstellen nach Fächergruppen, Personalgruppen und Hochschulen   | 128 |
| 3.   | Personal 1997 bis 2006 nach Hochschularten und Personalgruppen  | 140 |
| 4.   | Wissenschaftliches und künstlerisches Personal 1997 bis 2006 nach Hochschulen und ausgewählten Merkmalen  | 142 |
| 5.   | Wissenschaftliches und künstlerisches Personal 1997 bis 2006 nach Fächergruppen, Beschäftigungsverhältnis und Personalgruppen   | 152 |

|   | <b>Seite</b> |
|---|--------------|
| 6. Verwaltungs-, technisches und sonstiges Personal 1997 bis 2006 nach Hochschulen und ausgewählten Merkmalen   | 158          |
| 7. Verwaltungs-, technisches und sonstiges Personal 1997 bis 2006 nach Fächergruppen und ausgewählten Merkmalen   | 168          |
| 8. Personal an den Hochschulen 1997 bis 2006 nach Hochschulen, Personalgruppen und Art der Finanzierung   | 171          |
| 9. Personalstellen an den Hochschulen 1997 bis 2006 nach Hochschulen und Personalgruppen  | 181          |
| 10. Habilitationen an den Hochschulen des Freistaates Sachsen 1997 bis 2006   |              |
| 10.1 Habilitierte 2006 nach Fächergruppen, Geschlecht und Hochschulen   | 191          |
| 10.2 Habilitierte 1997 bis 2006 nach Hochschulen und Beschäftigung an der Hochschule  | 192          |
| 10.3 Habilitierte 1997 bis 2006 nach Hochschulen, Durchschnittsalter und Altersgruppen  | 194          |
| 10.4 Habilitierte 1997 bis 2006 nach Fächergruppen und Geschlecht   | 196          |
| 10.5 Habilitierte mit Beschäftigungsverhältnis an der Hochschule zum Zeitpunkt der Habilitation im Jahr 2006 nach Dienstbezeichnung und Fächergruppe der fachlichen Zugehörigkeit | 198          |

#### **Abbildungen**

|  |     |
|--|-----|
| Abb. 1 Wissenschaftliches und künstlerisches Personal an den Hochschulen Sachsens am 1. Dezember 2006 nach Fächergruppen (ohne zentrale Einrichtungen) | 199 |
| Abb. 2 Wissenschaftliches und künstlerisches Personal an den Hochschulen Sachsens 1997 bis 2006 nach der Art der Finanzierung                          | 199 |
| Abb. 3 Altersstruktur des unbefristet beschäftigten hauptberuflichen wissenschaftlichen und künstlerischen Personals nach Altersgruppen                | 200 |
| Abb. 4 Habilitierte 1997 bis 2006 nach Geschlecht  | 200 |



## Vorbemerkungen

Der vorliegende Bericht ist auf der Grundlage einer bundeseinheitlich in allen Hochschulen durchgeführten Erhebung zum Hochschulpersonal und zu den Personalstellen erarbeitet worden. Seit 1992 wird diese Erhebung jährlich jeweils zum Stichtag 1. Dezember durchgeführt.

Rechtsgrundlagen für die Durchführung der Personal- und Stellenstatistik sind:

- Gesetz über die Statistik für das Hochschulwesen (Hochschulstatistikgesetz - HStatG) vom 2. November 1990 (BGBl. I S. 2414), zuletzt geändert durch Artikel 2 des Gesetzes vom 25. Juni 2005 (BGBl. I S. 1860) i. V. m. dem
- Gesetz über die Statistik für Bundeszwecke (Bundesstatistikgesetz - BStatG) vom 22. Januar 1987 (BGBl. I S. 462, 565), zuletzt geändert durch Art. 2 des Gesetzes vom 9. Juni 2005 (BGBl. I S. 1534),
- Gesetz über die Statistiken der öffentlichen Finanzen und des Personals im öffentlichen Dienst (Finanz- und Personalstatistikgesetz - FPStatG) in der Fassung der Bekanntmachung vom 22. Februar 2006 (BGBl. I S. 438).

Gemäß HStatG besteht Auskunftspflicht für alle am Stichtag nach Landesrecht staatlich anerkannten Hochschulen.

Für die Erhebung zum 1. Dezember 2006 betraf das folgende Hochschulen:

|  |   |
|--|---|
| Universitäten  | Universität Leipzig (ohne Medizinische Fakultät)<br>Universitätsklinikum Leipzig (einschl. Medizinische Fakultät)<br>Technische Universität Dresden (ohne Medizinische Fakultät)<br>Universitätsklinikum „Carl Gustav Carus“ Dresden (einschl. Medizinische Fakultät)<br>Technische Universität Chemnitz<br>Technische Universität Bergakademie Freiberg<br>Internationales Hochschulinstitut Zittau<br>Handelshochschule Leipzig<br>Dresden International University   |
| Kunsthochschulen                                     | Hochschule für Bildende Künste Dresden<br>Hochschule für Grafik und Buchkunst Leipzig<br>Hochschule für Musik und Theater "Felix Mendelssohn Bartholdy" Leipzig<br>Hochschule für Musik "Carl Maria von Weber" Dresden<br>Palucca Schule Dresden - Hochschule für Tanz<br>Hochschule für Kirchenmusik Dresden<br>Hochschule für Kirchenmusik Görlitz  |
| Fachhochschulen<br>(ohne Verwaltungsfachhochschulen) | Hochschule für Technik und Wirtschaft Dresden (FH)<br>Hochschule für Technik, Wirtschaft und Kultur Leipzig (FH)<br>Hochschule Mittweida (FH)<br>Hochschule Zittau/Görlitz (FH)<br>Westsächsische Hochschule Zwickau (FH)<br>Deutsche Telekom Hochschule für Telekommunikation, Leipzig (FH)<br>Evangelische Hochschule für Soziale Arbeit Dresden (FH)<br>Fachhochschule für Religionspädagogik und Gemeindediakonie Moritzburg<br>AKAD.Die Privat-Hochschulen.FH Leipzig<br>Vogtländische Fachhochschule Plauen<br>Europa Fachhochschule Fresenius, Außenstelle Zwickau |
| Verwaltungsfachhochschulen                           | Hochschule der Sächsischen Polizei Rothenburg (FH)<br>Fachhochschule der Sächsischen Verwaltung Meißen  |

Die Fachhochschule für Polizei Sachsen Rothenburg wurde bis 2002 den Fachhochschulen (ohne Verwaltungsfachhochschulen) und seit 2003 den Verwaltungsfachhochschulen zugeordnet.

Die Erhebung der Daten wurde entsprechend den Festlegungen des HStatG als Individualmeldung bei den Hochschulverwaltungen durchgeführt. Die Aufbereitung der Daten erfolgte im Statistischen Landesamt nach einem bundeseinheitlichen Datenverarbeitungsprogramm. Dem vorliegenden Bericht liegt das endgültige plausibilisierte Ergebnis zugrunde.

Abweichungen in den Summen gegenüber einer Aufrechnung der Einzelpositionen bei den Tabellen über Personalstellen sind auf Rundungen der mit einer Dezimalstelle erhobenen Einzelpositionen zurückzuführen.

In den Tabellen über Personalstellen stimmt die Anzahl der Auszubildenden an den Universitätskliniken Leipzig und Dresden nicht mit dem Haushaltsplan überein, da in der Personalstellenstatistik nur diejenigen Auszubildenden erfasst werden, die einen Ausbildungsvertrag mit der entsprechenden Einrichtung haben und sozialversicherungspflichtiges Einkommen beziehen.

## Erläuterungen

### Hochschulen

Hochschulen sind alle nach dem Landesrecht anerkannten Hochschulen, unabhängig von ihrer Trägerschaft. Sie dienen der Pflege und Entwicklung der Wissenschaften und der Künste durch Forschung, Lehre und Studium. Die Hochschulen bereiten auf berufliche Tätigkeiten vor, die die Anwendung wissenschaftlicher Erkenntnisse und Methoden oder die Fähigkeit zur künstlerischen Gestaltung erfordern.

### Hochschularten

Hochschularten dienen der Zusammenfassung gleichartiger Hochschulen. In Sachsen werden unterschieden:

- Universitäten
- Kunsthochschulen
- Fachhochschulen
- Verwaltungsfachhochschulen.

Zu den Universitäten zählen die technischen Universitäten und andere gleichrangige wissenschaftliche Hochschulen. Sie besitzen i. d. R. das Promotions- und Habilitationsrecht.

Kunsthochschulen sind Hochschulen für bildende Künste, Gestaltung, Musik, Film und Fernsehen.

Fachhochschulen bieten eine stärker anwendungsbezogene Ausbildung, insbesondere in Studiengängen für Ingenieure und für Berufe in den Bereichen Wirtschaft, Sozialwesen, Gestaltung und Informatik.

Verwaltungsfachhochschulen sind diejenigen verwaltungsinternen Fachhochschulen, an denen Nachwuchskräfte für den gehobenen nichttechnischen Dienst des Bundes und der Länder ausgebildet werden.

### Hochschulpersonal

Die Angaben umfassen das gesamte an Hochschulen haupt- und nebenberuflich tätige Personal, auch soweit kein Anstellungsverhältnis zum Land oder zur Hochschule besteht, unabhängig von der Finanzierung.

### Personalgruppen

In der amtlichen Statistik wird grundsätzlich zwischen dem wissenschaftlichen und künstlerischen Personal sowie dem Verwaltungs-, technischen und sonstigen Personal unterschieden.

Das hauptberuflich tätige wissenschaftliche und künstlerische Personal wird durch die Regelungen im Hochschulrahmengesetz bundeseinheitlich bestimmt und in der Statistik vier Gruppen zugeordnet:

- Professoren
- Dozenten und Assistenten
- wissenschaftliche und künstlerische Mitarbeiter
- Lehrkräfte für besondere Aufgaben.

Das nebenberuflich/nebenamtlich tätige wissenschaftliche und künstlerische Hochschulpersonal ist in der Regel mit weniger als der Hälfte der regelmäßigen tariflichen oder gesetzlichen Wochenarbeitszeit an der Hochschule beschäftigt. In der Statistik ist es folgenden Gruppen zugeordnet:

- Gastprofessoren, Emeriti
- Lehrbeauftragte (einschließlich Honorarprofessoren und Privatdozenten)
- wissenschaftliche Hilfskräfte.

Das hauptberuflich tätige Verwaltungs-, technische und sonstige Personal wird entsprechend dem Schlüssel der Amts- und Dienstbezeichnungen erhoben. Zu dieser Personengruppe zählen Beamte, Angestellte und Arbeiter der Zentral- und Fachbereichsverwaltungen sowie der Zentralen Einrichtungen.

### Fächergruppen

Fächergruppen sind die durch die Zusammenfassung benachbarter Lehr- und Forschungsbereiche gebildete höchste Aggregationsstufe der Fächersystematik der Personalstatistik.

### Fachliche Zugehörigkeit

Die fachliche Zugehörigkeit des Personals folgt der für alle Hochschulstatistiken eingeführten Gliederung nach Fächergruppen sowie Lehr- und Forschungsbereichen. Sie richtet sich nach dem Fachgebiet der kleinsten organisatorischen Einheit.

### Organisatorische Zugehörigkeit

Die organisatorische Zugehörigkeit erfolgt über die kleinste an der Hochschule bestehende organisatorische Einheit, der das Personal bzw. die Stelle zugeordnet ist.

Organisatorische Einheiten können sein:

- fachbezogene Einrichtungen der Lehre und Forschung (ohne Kliniken),
- zentrale Einrichtungen der Lehre und Forschung (ohne Kliniken),
- Hochschulkliniken,
- Hochschulverwaltung, zentrale Dienste,
- mit der Hochschule verbundene Einrichtungen,
- hochschulfremde Einrichtungen.

### Fakultät und Fachbereich

Eine Fakultät ist die organisatorische Grundeinheit der Universität. In Fach- und Kunsthochschulen ist dies der Fachbereich. Innerhalb ihres Bereiches erfüllt die Fakultät bzw. der Fachbereich Aufgaben der Hochschule vor allem in Bezug auf Lehre und Forschung und gewährleistet ein ordnungsgemäßes Lehrangebot (vgl. SächsHG § 80 und § 81).

### Personalstellen

Erfasst werden alle Stellen für das hauptberufliche Personal der Hochschule (einschließlich Kliniken) zum Erhebungsstichtag gemäß Stellen- oder Wirtschaftsplan.

### Stellenäquivalente

Stellenäquivalente sind stellenplanungebundene Mittel, die wahlweise für Personal- und Sachausgaben verwendet werden können. Insoweit diese Mittel für die Finanzierung von Hochschulpersonal eingesetzt werden, sind sie unter Kapazitätsgesichtspunkten den im Landeshaushalt etatisierten Stellen gleichzusetzen. Stellenäquivalente sind rechnerisch zu Vollzeitäquivalenten zusammengefasste Voll- und Teilzeitbeschäftigungsverhältnisse, die aus sonstigen Haushaltsmitteln finanziert sind.

### Habilitationen

Die Habilitation dient dem Nachweis der wissenschaftlichen Lehrbefähigung. Das Habilitationsrecht besitzen in Sachsen derzeit 7 Hochschulen:

Universität Leipzig  
 Technische Universität Dresden  
 Technische Universität Chemnitz  
 Technische Universität Bergakademie Freiberg  
 Internationales Hochschulinstitut Zittau  
 Handelshochschule Leipzig  
 Dresden International University

### Abkürzungen

|         |                               |
|---------|-------------------------------|
| FH      | - Fachhochschule              |
| H       | - Hochschule                  |
| SächsHG | - Sächsischen Hochschulgesetz |

## Ergebnisdarstellung

Die **Zahl der an Sachsens Hochschulen beschäftigten Personen** ist im Jahr 2006 wieder leicht angestiegen und betrug am 1. Dezember 2006 insgesamt 27 826, das waren 14 Personen bzw. 0,1 Prozent mehr als zum gleichen Zeitpunkt des Vorjahres. Der Anstieg betraf in erster Linie das wissenschaftliche und künstlerische Personal (um 205 Personen bzw. 1,5 Prozent). Das Verwaltungs-, technische und sonstige Personal hatte einen Rückgang (191 Personen bzw. 1,4 Prozent) zu verzeichnen.

Das hauptberufliche Personal erhöhte sich insgesamt um 123 Personen (0,5 Prozent), wobei dieser Anstieg ebenfalls vorrangig das wissenschaftliche und künstlerische Personal mit 338 Personen betraf. Das hauptberufliche nichtwissenschaftliche Personal ging mit 215 Personen zurück. Das nebenberufliche Personal hat einen Rückgang zu verzeichnen und betrug zum Stichtag 3 984 Personen, das waren 109 Personen bzw. 2,7 Prozent weniger als im Vorjahr.

Um den Haushalt zu entlasten werden immer mehr Projekte aus Drittmitteln finanziert. Am 1. Dezember 2006 wurden 15,1 Prozent des an Sachsens Hochschulen beschäftigten Personals (4 215 Personen) aus Drittmitteln finanziert. Das waren 538 Personen bzw. 14,6 Prozent mehr als 2005. Seit 1997 hat sich die Zahl des aus Drittmitteln finanzierte Personal um 28,6 Prozent erhöht (1997 = 3 278 Personen).

Der Anteil des **wissenschaftlichen und künstlerischen Personals** am Personal insgesamt erhöhte sich seit 1997 kontinuierlich und betrug am Stichtag 13 916 Personen bzw. 50,0 Prozent (1997 = 44,3 Prozent, 2005 = 49,3 Prozent). Innerhalb dieser Personalgruppe haben sich die Anteile der verschiedenen Beschäftigungsgruppen 2006 kaum geändert. Die Zahl der wissenschaftlichen und künstlerischen Mitarbeiter erhöhte sich 2006 um 397 auf 7 444 Personen. Die Zahl der Dozenten und Assistenten sank um 55 Personen auf 399 und die Zahl der Professoren hatte ein Plus von 6 Personen (2 191). Der Anteil des nebenberuflichen Personals in dieser Personalgruppe sank gegenüber 2005 um 1,4 Prozentpunkte auf 26,0 Prozent.

### Hauptberufliches wissenschaftliches und künstlerisches Personal 1997 und 2002 bis 2006 nach Personalgruppen (in Prozent)

| Jahr | Professoren | Dozenten und Assistenten | Wissenschaftliche und künstlerische Mitarbeiter | Lehrkräfte für besondere Aufgaben |
|------|-------------|--------------------------|---|-----------------------------------|
| 1997 | 21,3        | 3,3                      | 72,3  | 3,1                               |
| 2002 | 23,1        | 6,1                      | 67,0  | 3,8                               |
| 2003 | 22,8        | 5,2                      | 68,4  | 3,6                               |
| 2004 | 22,6        | 4,6                      | 69,2  | 3,6                               |
| 2005 | 21,9        | 4,0                      | 70,7  | 3,3                               |
| 2006 | 21,3        | 3,3                      | 72,3  | 3,1                               |

Mit dem 5. Gesetz zur Änderung des Hochschulrahmengesetzes vom 16. Februar 2002 wurde innerhalb des wissenschaftlichen und künstlerischen Personals die „Juniorprofessur“ als neuer Weg zur Professur eingeführt. Demnach können Juniorprofessoren unter ausschließlicher Beurteilung ihrer wissenschaftlichen Leistungen ohne Habilitation berufen werden. Dadurch soll sich die Qualifikationszeit verkürzen und die selbständige Lehre und Forschung für die jungen Wissenschaftler früher möglich sein. Dafür werden vom Bund Fördermittel bereitgestellt.

Die sächsischen Hochschulen nutzen seit 2003 diese neue Möglichkeit. 2003 beschäftigte die Technische Universität Dresden 4 Juniorprofessoren. Am 1. Dezember 2006 sind es bereits 7 Juniorprofessoren, die an der TU Dresden tätig (in den Fächergruppen Rechts-, Wirtschafts- und Sozialwissenschaften, Mathematik/Naturwissenschaften und Ingenieurwissenschaften) sind und 10 an der TU Chemnitz (in den Fächergruppen Sprach- und Kulturwissenschaften, Rechts-, Wirtschafts- und Sozialwissenschaften, Mathematik/Naturwissenschaften und Ingenieurwissenschaften).

Das **Verwaltungs-, technische und sonstige Personal** ist gegenüber dem Vorjahr um 191 Personen zurückgegangen. Damit verringerte sich der Anteil dieser Hauptpersonalgruppe am Hochschulpersonal und betrug zum Stichtag 50,0 Prozent (Vorjahr 50,7 Prozent). Der Rückgang betraf hauptsächlich das hauptberufliche Personal (2005 = 13 758 und 2006 = 13 543).

**Verwaltungs-, technisches und sonstiges Personal 1997 und 2002 bis 2006**

| Jahr | Insgesamt | Darunter weiblich | Hauptberuflich |                   |          |                   | Nebenberuflich |                   |
|------|-----------|-------------------|----------------|-------------------|----------|-------------------|----------------|-------------------|
|      |           |                   | Vollzeit       | darunter weiblich | Teilzeit | darunter weiblich | zusammen       | darunter weiblich |
| 1997 | 14 973    | 11 266            | 12 569         | 9 171             | 2 214    | 2 025             | 190            | 70                |
| 2002 | 14 306    | 10 703            | 11 498         | 8 327             | 2 559    | 2 290             | 249            | 86                |
| 2003 | 14 510    | 10 815            | 11 221         | 8 077             | 2 922    | 2 604             | 367            | 134               |
| 2004 | 14 032    | 10 334            | 10 789         | 7 629             | 2 950    | 2 595             | 293            | 110               |
| 2005 | 14 101    | 10 382            | 10 623         | 7 504             | 3 135    | 2 756             | 343            | 122               |
| 2006 | 13 910    | 10 109            | 10 255         | 7 093             | 3 288    | 2 879             | 367            | 137               |

Der Anteil der **Frauen** an den Hochschulen des Freistaates am Gesamtpersonalbestand ist im Berichtsjahr leicht zurückgegangen und betrug zum Stichtag 53,4 Prozent (2003 = 54,5 Prozent; 2004 = 53,8 Prozent; 2005 = 54,0 Prozent)). Der Frauenanteil am nebenberuflichen Personal sank im Vergleich zum Vorjahr um 1,4 Prozentpunkte auf 39,5 Prozent. Der Anteil am hauptberuflichen Personal verringerte sich gegenüber 2005 ebenfalls und betrug 55,7 Prozent.

**Anteil der Frauen am hauptberuflichen Hochschulpersonal 1997 und 2002 bis 2006 nach Personalgruppen**  
(in Prozent)

| Personalgruppe                                      | 1997        | 2002        | 2003        | 2004        | 2005        | 2006        |
|---|-------------|-------------|-------------|-------------|-------------|-------------|
| <b>Hauptberufliches Hochschulpersonal insgesamt</b> | <b>56,2</b> | <b>56,9</b> | <b>56,9</b> | <b>56,2</b> | <b>56,3</b> | <b>55,7</b> |
| wissenschaftliches und künstlerisches Personal      | 25,4        | 29,5        | 30,2        | 30,7        | 31,0        | 32,1        |
| Professoren   | 10,9        | 13,0        | 13,9        | 14,4        | 14,6        | 15,4        |
| Dozenten und Assistenten                            | 20,6        | 23,4        | 22,2        | 24,2        | 26,3        | 27,0        |
| wissenschaftliche und künstlerische Mitarbeiter     | 29,2        | 34,2        | 34,9        | 35,2        | 35,1        | 36,0        |
| Lehrkräfte für besondere Aufgaben                   | 58,0        | 55,7        | 54,9        | 55,2        | 59,1        | 61,3        |
| Verwaltungs-, technisches und sonstiges Personal    | 75,7        | 75,5        | 75,5        | 74,4        | 74,6        | 73,6        |

Die Anzahl der teilzeitbeschäftigten Personen des hauptberuflichen Personals hat sich gegenüber 2005 auf 6 495 (7,2 Prozent) erhöht. Beim wissenschaftlichen und künstlerischen Personal stieg die Zahl der teilzeitbeschäftigten Personen um 284 (9,7 Prozent) und beim nichtwissenschaftlichen Personal stieg sie um 153 (4,9 Prozent). Damit betrug der Anteil der Teilzeitbeschäftigten am hauptberuflichen Personal 27,2 Prozent und lag um 1,7 Prozentpunkte über dem des Vorjahres. Insgesamt waren 2006 an Sachsens Hochschulen 6 495 Personen hauptberuflich teilzeitbeschäftigt, davon 4 396 Frauen (67,7 Prozent).

**Hochschulpersonal im Verantwortungsbereich des SMWK 2005 und 2006 nach Finanzierungsquellen**

| Finanzierungsquellen               | 2005          | 2006          | Veränderung 2006:2005 |            |
|------------------------------------|---------------|---------------|-----------------------|------------|
|                                    |               |               | absolut               | %          |
| <b>Hochschulpersonal insgesamt</b> | <b>27 121</b> | <b>27 180</b> | <b>59</b>             | <b>0,2</b> |
| finanziert aus                     |               |               |                       |            |
| Stellenplan                        | 19 887        | 19 599        | - 288                 | -1,4       |
| sonstigen Haushaltsmitteln         | 3 434         | 3 254         | - 180                 | -5,2       |
| Drittmitteln                       | 3 676         | 4 214         | 538                   | 14,6       |

In den Jahren 1997 bis 2006 verminderte sich der Anteil des aus dem Stellenplan des SMWK finanzierten Hochschulpersonals (einschließlich der Hochschulkliniken) von 78,5 Prozent auf 72,1 Prozent.

Die Hochschulen Sachsens verfügten Anfang Dezember 2006 über insgesamt 18 228 **Personalstellen**, davon 6 753 bzw. 37,0 Prozent für das wissenschaftliche und künstlerische Personal und 11 475 bzw. 63,0 Prozent für das Verwaltungs-, technische und sonstige Personal, welches das Pflegepersonal in den Hochschulkliniken einschließt.

Nach der Methodik werden die Personalstellen in Vollzeitäquivalenten erfasst.

#### Personalstellen 1997 und 2002 bis 2006

| Personalstellen                         | 1997          | 2002          | 2003          | 2004          | 2005          | 2006          |
|---|---------------|---------------|---------------|---------------|---------------|---------------|
| <b>Personalstellen insgesamt</b>        | <b>20 922</b> | <b>19 759</b> | <b>19 414</b> | <b>18 933</b> | <b>18 361</b> | <b>18 200</b> |
| im Geschäftsbereich des SMWK            | 20 546        | 19 380        | 19 034        | 18 553        | 17 962        | 17 792        |
| Stellenplan A                           | 20 272        | 19 086        | 18 768        | 18 247        | 17 665        | 17 559        |
| Hochschulen (ohne Kliniken)             | 10 422        | 9 733         | 9 708         | 9 527         | 9 370         | 8 867         |
| Hochschulkliniken (lt. Wirtschaftsplan) | 9 850         | 9 353         | 9 060         | 8 720         | 8 295         | 8 276         |
| Stellenplan B                           | 274           | 294           | 266           | 306           | 297           | 233           |
| im Geschäftsbereich des SMI             | 2 001         | 169           | 168           | 152           | 160           | 160           |
| nicht dem Land unterstellte Hochschulen | 175           | 210           | 212           | 228           | 239           | 248           |

Der Anteil der am 1. Dezember 2006 nicht besetzten Stellen lag bei 1,3 Prozent bzw. 240 Stellen. Davon entfielen 141 Stellen (0,8 Prozent) auf das wissenschaftliche und künstlerische Personal und 99 Stellen (0,5 Prozent) auf das Verwaltungs-, technische und sonstige Personal. Von den unbesetzten Stellen waren 156 den Universitäten, 25 Stellen den Kunsthochschulen, 45 Stellen den Fachhochschulen und 14 Stellen den Verwaltungsfachhochschulen zuzuordnen.

2006 nutzten alle Hochschularten die sonstigen Haushaltsmittel zur Finanzierung des Personals, vorwiegend jedoch die Universitäten.

Größere Hochschulen werden organisatorisch in **Fakultäten** (Universitäten) bzw. **Fachbereiche** (Fachhochschulen) weiter untergliedert. Eine Fakultät bzw. ein Fachbereich soll verwandte und benachbarte Fachgebiete umfassen und in der Regel über mindestens zehn Professoren verfügen (§ 82 SächsHG). Jede Hochschule weist eine andere Gliederung in Fakultäten bzw. Fachbereiche auf. Dabei variieren neben der Zuordnung der Fachgebiete auch die Bezeichnung, die inhaltliche Ausrichtung und die Anzahl der Fakultäten/Fachbereiche.

Seit 2003 liegen im Statistischen Landesamt Sachsen Angaben zum Hochschulpersonal je Fakultät bzw. Fachbereich vor. Die meisten Personen waren am 1. Dezember 2006 an den Fakultäten Mathematik/Naturwissenschaften (958 Personen) und Maschinenwesen (903 Personen) an der Technischen Universität Dresden beschäftigt.

#### Habilitationen

Im Berichtsjahr 2006 habilitierten insgesamt 81 Personen. Damit verringerte sich die Zahl der Habilitierten gegenüber dem Vorjahr um neun Beschäftigte. Mit ihrer Habilitation haben diese Personen den Nachweis der wissenschaftlichen Lehrbefähigung erbracht und können sich damit auf einen Lehrstuhl an einer Hochschule bewerben. 12 Habilitanden waren Frauen, das entspricht einem Anteil von 14,8 Prozent. Zwei Habilitationsverfahren wurden von ausländischen Akademikern erfolgreich abgeschlossen.

Der älteste Habilitierte war 58, der jüngste 34 Jahre alt. Von den neu habilitierten Akademikern waren 76,5 Prozent im Alter von 35 bis unter 45 Jahren. Das durchschnittliche Habilitationsalter lag bei 40,2 Jahren. Damit liegen rund zwei Jahrzehnte zwischen Studienbeginn und Habilitation.

Mit 40 Habilitationen lag im Jahr 2006 die Technische Universität Dresden an erster Stelle vor der Universität Leipzig mit 32 Habilitationen. Ein Drittel (27) der Habilitationsverfahren wurden jeweils im Bereich Humanmedizin/Gesundheitswissenschaften sowie Mathematik/Naturwissenschaften abgeschlossen. In der Fächergruppen Sprach- und Kulturwis-

senschaften betrug die Zahl der Habilitationen 14, in Ingenieurwissenschaften 7 und in Rechts-, Wirtschafts- und Sozialwissenschaften 5. Im Bereich Veterinärmedizin habilitierte nur einer.

Über die Hälfte der Habilitierten (41 bzw. 50,6 Prozent) standen zum Zeitpunkt der Habilitation in einem Beschäftigungsverhältnis mit der Hochschule. Davon waren 28 hauptberuflich als wissenschaftliche und künstlerische Mitarbeiter, 11 als Dozenten und Assistenten und 2 als Juniorprofessoren tätig.

# 1. Personal an den Hochschulen des Freistaates Sachsen am 1. Dezember 2006

## 1.1 Personal nach Hochschulen und Art des Beschäftigungsverhältnisses

| Hochschule                                       |                               | Insgesamt     | Wissenschaftliches und künstlerisches Personal |                |              |              |              |
|--|-------------------------------|---------------|--|----------------|--------------|--------------|--------------|
|  |                               |               | zu-  | hauptberuflich |              |              | neben-       |
|  | insgesamt = i<br>weiblich = w |               | sammen   | zu-            | Vollzeit-    | Teilzeit-    | beruflich    |
|  |                               |               | sammen   | sammen         | beschäftigte | beschäftigte |              |
| <b>Hochschulen</b>                               |                               |               |  |                |              |              |              |
| <b>Insgesamt</b>                                 | <b>i</b>                      | <b>27 826</b> | <b>13 916</b>                                  | <b>10 299</b>  | <b>7 092</b> | <b>3 207</b> | <b>3 617</b> |
|  | <b>w</b>                      | <b>14 855</b> | <b>4 746</b>                                   | <b>3 308</b>   | <b>1 791</b> | <b>1 517</b> | <b>1 438</b> |
| <b>darunter</b>                                  |                               |               |  |                |              |              |              |
| <b>im Geschäftsbereich des SMWK</b>              | <b>i</b>                      | <b>27 180</b> | <b>13 469</b>                                  | <b>10 083</b>  | <b>6 920</b> | <b>3 163</b> | <b>3 386</b> |
|  | <b>w</b>                      | <b>14 568</b> | <b>4 586</b>                                   | <b>3 241</b>   | <b>1 742</b> | <b>1 499</b> | <b>1 345</b> |
| <b>Universitäten</b>                             |                               |               |  |                |              |              |              |
| <b>Im Geschäftsbereich des SMWK</b>              | <b>i</b>                      | <b>23 255</b> | <b>11 062</b>                                  | <b>8 843</b>   | <b>5 846</b> | <b>2 997</b> | <b>2 219</b> |
|  | <b>w</b>                      | <b>13 055</b> | <b>3 880</b>                                   | <b>2 904</b>   | <b>1 491</b> | <b>1 413</b> | <b>976</b>   |
| Universität Leipzig                              | i                             | 4 053         | 2 686  | 1 697          | 960          | 737          | 989          |
| (ohne Medizinische Fakultät)                     | w                             | 2 028         | 1 105  | 639            | 273          | 366          | 466          |
| Universitätsklinikum Leipzig                     | i                             | 4 526         | 1 210  | 1 210          | 741          | 469          | -            |
| (einschl. Medizinische Fakultät)                 | w                             | 3 327         | 503  | 503            | 275          | 228          | -            |
| Technische Universität Dresden                   | i                             | 6 027         | 3 924  | 3 031          | 2 057        | 974          | 893          |
| (ohne Medizinische Fakultät)                     | w                             | 2 417         | 1 187  | 781            | 370          | 411          | 406          |
| Universitätsklinikum Dresden                     | i                             | 5 018         | 1 149  | 1 136          | 901          | 235          | 13           |
| (einschl. Medizinische Fakultät)                 | w                             | 3 814         | 543  | 533            | 357          | 176          | 10           |
| Technische Universität Chemnitz                  | i                             | 2 078         | 1 262  | 1 069          | 766          | 303          | 193          |
|  | w                             | 792           | 316  | 256            | 135          | 121          | 60           |
| Technische Universität Bergakademie Freiberg     | i                             | 1 465         | 754  | 665            | 400          | 265          | 89           |
|  | w                             | 639           | 196  | 178            | 75           | 103          | 18           |
| Internationales Hochschulinstitut Zittau         | i                             | 88            | 77   | 35             | 21           | 14           | 42           |
|  | w                             | 38            | 30   | 14             | 6            | 8            | 16           |
| <b>Außerhalb des Geschäftsbereiches des SMWK</b> | <b>i</b>                      | <b>98</b>     | <b>47</b>                                      | <b>45</b>      | <b>34</b>    | <b>11</b>    | <b>2</b>     |
|  | <b>w</b>                      | <b>52</b>     | <b>17</b>                                      | <b>17</b>      | <b>13</b>    | <b>4</b>     | <b>-</b>     |
| Handelshochschule Leipzig                        | i                             | 80            | 35   | 35             | 30           | 5            | -            |
|  | w                             | 41            | 10   | 10             | 9            | 1            | -            |
| Dresden International University                 | i                             | 18            | 12   | 10             | 4            | 6            | 2            |
|  | w                             | 11            | 7  | 7              | 4            | 3            | -            |
| <b>Zusammen</b>                                  | <b>i</b>                      | <b>23 353</b> | <b>11 109</b>                                  | <b>8 888</b>   | <b>5 880</b> | <b>3 008</b> | <b>2 221</b> |
|  | <b>w</b>                      | <b>13 107</b> | <b>3 897</b>                                   | <b>2 921</b>   | <b>1 504</b> | <b>1 417</b> | <b>976</b>   |



| Verwaltungs-, technisches und sonstiges Personal |                |                                |                                |                     | Hochschule |                                  |
|--|----------------|--------------------------------|--------------------------------|---------------------|------------|----------------------------------|
| zu-<br>sammen                                    | hauptberuflich |                                |                                | neben-<br>beruflich |            |                                  |
|  | zu-<br>sammen  | Vollzeit-<br>beschäf-<br>tigte | Teilzeit-<br>beschäf-<br>tigte |                     |            |                                  |
|  |                |                                |                                |                     | i          | = insgesamt                      |
|  |                |                                |                                |                     | w          | = weiblich                       |
| Hochschulen                                      |                |                                |                                |                     |            |                                  |
| 13 910   | 13 543         | 10 255                         | 3 288                          | 367                 | i          | Insgesamt                        |
| 10 109   | 9 972          | 7 093                          | 2 879                          | 137                 | w          |                                  |
| 13 711   | 13 345         | 10 095                         | 3 250                          | 366                 | i          | darunter                         |
| 9 982  | 9 845          | 6 997                          | 2 848                          | 137                 | w          | im Geschäftsbereich des SMWK     |
| Universitäten                                    |                |                                |                                |                     |            |                                  |
| 12 193   | 11 829         | 8 933                          | 2 896                          | 364                 | i          | Im Geschäftsbereich des SMWK     |
| 9 175  | 9 039          | 6 437                          | 2 602                          | 136                 | w          |                                  |
| 1 367  | 1 367          | 1 011                          | 356                            | -                   | i          | Universität Leipzig              |
| 923  | 923            | 607                            | 316                            | -                   | w          | (ohne Medizinische Fakultät)     |
| 3 316  | 3 316          | 2 567                          | 749                            | -                   | i          | Universitätsklinikum Leipzig     |
| 2 824  | 2 824          | 2 120                          | 704                            | -                   | w          | (einschl. Medizinische Fakultät) |
| 2 103  | 1 739          | 1 342                          | 397                            | 364                 | i          | Technische Universität Dresden   |
| 1 230  | 1 094          | 749                            | 345                            | 136                 | w          | (ohne Medizinische Fakultät)     |
| 3 869  | 3 869          | 2 956                          | 913                            | -                   | i          | Universitätsklinikum Dresden     |
| 3 271  | 3 271          | 2 419                          | 852                            | -                   | w          | (einschl. Medizinische Fakultät) |
| 816  | 816            | 657                            | 159                            | -                   | i          | Technische Universität           |
| 476  | 476            | 350                            | 126                            | -                   | w          | Chemnitz                         |
| 711  | 711            | 389                            | 322                            | -                   | i          | Technische Universität           |
| 443  | 443            | 184                            | 259                            | -                   | w          | Bergakademie Freiberg            |
| 11   | 11             | 11                             | -                              | -                   | i          | Internationales                  |
| 8  | 8              | 8                              | -                              | -                   | w          | Hochschulinstitut Zittau         |
| 51   | 51             | 40                             | 11                             | -                   | i          | Außerhalb des Geschäfts-         |
| 35   | 35             | 25                             | 10                             | -                   | w          | bereiches des SMWK               |
| 45   | 45             | 37                             | 8                              | -                   | i          | Handelshochschule                |
| 31   | 31             | 23                             | 8                              | -                   | w          | Leipzig                          |
| 6  | 6              | 3                              | 3                              | -                   | i          | Dresden International            |
| 4  | 4              | 2                              | 2                              | -                   | w          | University                       |
| 12 244   | 11 880         | 8 973                          | 2 907                          | 364                 | i          | Zusammen                         |
| 9 210  | 9 074          | 6 462                          | 2 612                          | 136                 | w          |                                  |

## Noch: 1.1 Personal nach Hochschulen und Art des Beschäftigungsverhältnisses

| Hochschule  | insgesamt = i<br>weiblich = w | Insgesamt | Wissenschaftliches und künstlerisches Personal |                |                                |                                |                     |
|---|-------------------------------|-----------|--|----------------|--------------------------------|--------------------------------|---------------------|
|   |                               |           | zu-<br>sammen                                  | hauptberuflich |                                |                                | neben-<br>beruflich |
|   |                               |           |  | zu-<br>sammen  | Vollzeit-<br>beschäf-<br>tigte | Teilzeit-<br>beschäf-<br>tigte |                     |
| Kunsthochschulen  |                               |           |  |                |                                |                                |                     |
| Im Geschäftsbereich des SMWK                                  | i                             | 1 287     | 1 081  | 316            | 265                            | 51                             | 765                 |
|   | w                             | 507       | 379  | 122            | 99                             | 23                             | 257                 |
| Hochschule für Bildende Künste<br>Dresden                     | i                             | 103       | 66   | 66             | 49                             | 17                             | -                   |
|   | w                             | 43        | 25   | 25             | 13                             | 12                             | -                   |
| Hochschule für Grafik und<br>Buchkunst Leipzig                | i                             | 114       | 73   | 51             | 36                             | 15                             | 22                  |
|   | w                             | 43        | 21   | 16             | 11                             | 5                              | 5                   |
| Hochschule für Musik und Theater<br>Leipzig                   | i                             | 519       | 469  | 105            | 100                            | 5                              | 364                 |
|   | w                             | 188       | 155  | 38             | 36                             | 2                              | 117                 |
| Hochschule für Musik Dresden                                  | i                             | 463       | 421  | 76             | 62                             | 14                             | 345                 |
|   | w                             | 173       | 142  | 31             | 27                             | 4                              | 111                 |
| Palucca Schule Dresden -<br>Hochschule für Tanz               | i                             | 88        | 52   | 18             | 18                             | -                              | 34                  |
|   | w                             | 60        | 36   | 12             | 12                             | -                              | 24                  |
| Außerhalb des Geschäfts-<br>bereiches des SMWK                | i                             | 38        | 28   | 12             | 4                              | 8                              | 16                  |
|   | w                             | 13        | 7  | 4              | 1                              | 3                              | 3                   |
| Hochschule für Kirchenmusik<br>Dresden                        | i                             | 20        | 11   | 11             | 4                              | 7                              | -                   |
|   | w                             | 9         | 4  | 4              | 1                              | 3                              | -                   |
| Hochschule für Kirchenmusik<br>Görlitz                        | i                             | 18        | 17   | 1              | -                              | 1                              | 16                  |
|   | w                             | 4         | 3  | -              | -                              | -                              | 3                   |
| Zusammen  | i                             | 1 325     | 1 109  | 328            | 269                            | 59                             | 781                 |
|   | w                             | 520       | 386  | 126            | 100                            | 26                             | 260                 |
| Fachhochschulen (ohne Verwaltungsfachhochschulen)             |                               |           |  |                |                                |                                |                     |
| Im Geschäftsbereich des SMWK                                  | i                             | 2 638     | 1 326  | 924            | 809                            | 115                            | 402                 |
|   | w                             | 1 006     | 327  | 215            | 152                            | 63                             | 112                 |
| Hochschule für Technik und<br>Wirtschaft Dresden (FH)         | i                             | 498       | 189  | 189            | 185                            | 4                              | -                   |
|   | w                             | 200       | 41   | 41             | 38                             | 3                              | -                   |
| Hochschule für Technik, Wirtschaft<br>und Kultur Leipzig (FH) | i                             | 516       | 258  | 190            | 174                            | 16                             | 68                  |
|   | w                             | 203       | 66   | 40             | 30                             | 10                             | 26                  |
| Hochschule Mittweida (FH)                                     | i                             | 513       | 267  | 126            | 121                            | 5                              | 141                 |
|   | w                             | 180       | 53   | 22             | 19                             | 3                              | 31                  |
| Hochschule Zittau/Görlitz (FH)                                | i                             | 565       | 366  | 226            | 172                            | 54                             | 140                 |
|   | w                             | 201       | 100  | 58             | 29                             | 29                             | 42                  |
| Westsächsische Hochschule<br>Zwickau (FH)                     | i                             | 546       | 246  | 193            | 157                            | 36                             | 53                  |
|   | w                             | 222       | 67   | 54             | 36                             | 18                             | 13                  |

| Verwaltungs-, technisches und sonstiges Personal |                |                                |                                |                     | Hochschule |                           |
|--|----------------|--------------------------------|--------------------------------|---------------------|------------|---------------------------|
| zu-<br>sammen                                    | hauptberuflich |                                |                                | neben-<br>beruflich |            |                           |
|  | zu-<br>sammen  | Vollzeit-<br>beschäf-<br>tigte | Teilzeit-<br>beschäf-<br>tigte |                     | i<br>w     | = insgesamt<br>= weiblich |

### Kunsthochschulen

|            |            |            |           |   |   |                                     |
|------------|------------|------------|-----------|---|---|-------------------------------------|
| <b>206</b> | <b>206</b> | <b>155</b> | <b>51</b> | - | i | <b>Im Geschäftsbereich des SMWK</b> |
| <b>128</b> | <b>128</b> | <b>86</b>  | <b>42</b> | - | w |                                     |
| 37         | 37         | 37         | -         | - | i | Hochschule für Bildende Künste      |
| 18         | 18         | 18         | -         | - | w | Dresden                             |
| 41         | 41         | 35         | 6         | - | i | Hochschule für Grafik und           |
| 22         | 22         | 18         | 4         | - | w | Buchkunst Leipzig                   |
| 50         | 50         | 35         | 15        | - | i | Hochschule für Musik und Theater    |
| 33         | 33         | 20         | 13        | - | w | Leipzig                             |
| 42         | 42         | 17         | 25        | - | i | Hochschule für Musik Dresden        |
| 31         | 31         | 11         | 20        | - | w |                                     |
| 36         | 36         | 31         | 5         | - | i | Palucca Schule Dresden -            |
| 24         | 24         | 19         | 5         | - | w | Hochschule für Tanz                 |
| <b>10</b>  | <b>10</b>  | <b>5</b>   | <b>5</b>  | - | i | <b>Außerhalb des Geschäfts-</b>     |
| <b>6</b>   | <b>6</b>   | <b>3</b>   | <b>3</b>  | - | w | <b>bereiches des SMWK</b>           |
| 9          | 9          | 4          | 5         | - | i | Hochschule für Kirchenmusik         |
| 5          | 5          | 2          | 3         | - | w | Dresden                             |
| 1          | 1          | 1          | -         | - | i | Hochschule für Kirchenmusik         |
| 1          | 1          | 1          | -         | - | w | Görlitz                             |
| <b>216</b> | <b>216</b> | <b>160</b> | <b>56</b> | - | i | <b>Zusammen</b>                     |
| <b>134</b> | <b>134</b> | <b>89</b>  | <b>45</b> | - | w |                                     |

### Fachhochschulen (ohne Verwaltungsfachhochschulen)

|              |              |              |            |          |   |                                     |
|--------------|--------------|--------------|------------|----------|---|-------------------------------------|
| <b>1 312</b> | <b>1 310</b> | <b>1 007</b> | <b>303</b> | <b>2</b> | i | <b>Im Geschäftsbereich des SMWK</b> |
| <b>679</b>   | <b>678</b>   | <b>474</b>   | <b>204</b> | <b>1</b> | w |                                     |
| 309          | 309          | 272          | 37         | -        | i | Hochschule für Technik und          |
| 159          | 159          | 132          | 27         | -        | w | Wirtschaft Dresden (FH)             |
| 258          | 258          | 201          | 57         | -        | i | Hochschule für Technik, Wirtschaft  |
| 137          | 137          | 105          | 32         | -        | w | und Kultur Leipzig (FH)             |
| 246          | 246          | 194          | 52         | -        | i | Hochschule Mittweida (FH)           |
| 127          | 127          | 90           | 37         | -        | w |                                     |
| 199          | 199          | 143          | 56         | -        | i | Hochschule Zittau/Görlitz (FH)      |
| 101          | 101          | 62           | 39         | -        | w |                                     |
| 300          | 298          | 197          | 101        | 2        | i | Westfälische Hochschule             |
| 155          | 154          | 85           | 69         | 1        | w | Zwickau (FH)                        |

## Noch: 1.1 Personal nach Hochschulen und Art des Beschäftigungsverhältnisses

| Hochschule |  | Insgesamt | Wissenschaftliches und künstlerisches Personal |                |                                |                                |  |
|------------|--|-----------|--|----------------|--------------------------------|--------------------------------|--|
|            |  |           | zu-<br>sammen                                  | hauptberuflich |                                | neben-<br>beruflich            |  |
|            |  |           |  | zu-<br>sammen  | Vollzeit-<br>beschäf-<br>tigte | Teilzeit-<br>beschäf-<br>tigte |  |

insgesamt = i  
weiblich = w

## noch: Fachhochschulen (ohne Verwaltungsfachhochschulen)

|   |          |              |              |              |            |            |            |
|---|----------|--------------|--------------|--------------|------------|------------|------------|
| <b>Außerhalb des Geschäfts-<br/>bereiches des SMWK</b>                          | <b>i</b> | <b>253</b>   | <b>189</b>   | <b>81</b>    | <b>63</b>  | <b>18</b>  | <b>108</b> |
|   | <b>w</b> | <b>112</b>   | <b>76</b>    | <b>25</b>    | <b>17</b>  | <b>8</b>   | <b>51</b>  |
| Deutsche Telekom Hochschule für<br>Telekommunikation, Leipzig (FH)              | i        | 69           | 28           | 28           | 28         | -          | -          |
|   | w        | 27           | 7            | 7            | 7          | -          | -          |
| Evangelische Hochschule für<br>Soziale Arbeit Dresden (FH)                      | i        | 68           | 58           | 25           | 15         | 10         | 33         |
|   | w        | 37           | 31           | 11           | 5          | 6          | 20         |
| Fachhochschule für Religions-<br>pädagogik und Gemeinde-<br>diakonie Moritzburg | i        | 14           | 11           | 7            | 5          | 2          | 4          |
|   | w        | 5            | 3            | 1            | 1          | -          | 2          |
| AKAD.Die Privat-Hochschulen.<br>Fachhochschule Leipzig                          | i        | 63           | 58           | 7            | 2          | 5          | 51         |
|   | w        | 27           | 23           | 3            | 1          | 2          | 20         |
| Vogtländische Fachhochschule<br>Plauen  | i        | 21           | 17           | 8            | 7          | 1          | 9          |
|   | w        | 9            | 6            | 1            | 1          | -          | 5          |
| Europa Fachhochschule Fresenius,<br>Außenstelle Zwickau                         | i        | 18           | 17           | 6            | 6          | -          | 11         |
|   | w        | 7            | 6            | 2            | 2          | -          | 4          |
| <b>Zusammen</b>   | <b>i</b> | <b>2 891</b> | <b>1 515</b> | <b>1 005</b> | <b>872</b> | <b>133</b> | <b>510</b> |
|   | <b>w</b> | <b>1 118</b> | <b>403</b>   | <b>240</b>   | <b>169</b> | <b>71</b>  | <b>163</b> |

## Verwaltungsfachhochschulen

## Im Geschäftsbereich des SMI

|   |          |            |            |           |           |          |            |
|---|----------|------------|------------|-----------|-----------|----------|------------|
| Hochschule der Sächsischen<br>Polizei Rothenburg (FH) | i        | 63         | 36         | 32        | 27        | 5        | 4          |
|   | w        | 21         | 5          | 5         | 3         | 2        | -          |
| Fachhochschule der Sächsischen<br>Verwaltung Meißen   | i        | 194        | 147        | 46        | 44        | 2        | 101        |
|   | w        | 89         | 55         | 16        | 15        | 1        | 39         |
| <b>Zusammen</b>                                       | <b>i</b> | <b>257</b> | <b>183</b> | <b>78</b> | <b>71</b> | <b>7</b> | <b>105</b> |
|   | <b>w</b> | <b>110</b> | <b>60</b>  | <b>21</b> | <b>18</b> | <b>3</b> | <b>39</b>  |

| Verwaltungs-, technisches und sonstiges Personal |                |                                |                                |                     | Hochschule |                           |
|--|----------------|--------------------------------|--------------------------------|---------------------|------------|---------------------------|
| zu-<br>sammen                                    | hauptberuflich |                                |                                | neben-<br>beruflich |            |                           |
|  | zu-<br>sammen  | Vollzeit-<br>beschäf-<br>tigte | Teilzeit-<br>beschäf-<br>tigte |                     | i<br>w     | = insgesamt<br>= weiblich |

noch: Fachhochschulen (ohne Verwaltungsfachhochschulen)

|       |       |       |     |   |   |                                  |
|-------|-------|-------|-----|---|---|----------------------------------|
| 64    | 63    | 55    | 8   | 1 | i | <b>Außerhalb des Geschäfts-</b>  |
| 36    | 36    | 30    | 6   | - | w | <b>bereiches des SMWK</b>        |
| 41    | 41    | 40    | 1   | - | i | Deutsche Telekom Hochschule für  |
| 20    | 20    | 19    | 1   | - | w | Telekommunikation, Leipzig (FH)  |
| 10    | 10    | 7     | 3   | - | i | Evangelische Hochschule für      |
| 6     | 6     | 5     | 1   | - | w | Soziale Arbeit Dresden (FH)      |
| 3     | 3     | 2     | 1   | - | i | Fachhochschule für Religions-    |
| 2     | 2     | 1     | 1   | - | w | pädagogik und Gemeinde-          |
|       |       |       |     |   |   | diakonie Moritzburg              |
| 5     | 5     | 2     | 3   | - | i | AKAD.Die Privat-Hochschulen.     |
| 4     | 4     | 1     | 3   | - | w | Fachhochschule Leipzig           |
| 4     | 3     | 3     | -   | 1 | i | Vogtländische Fachhochschule     |
| 3     | 3     | 3     | -   | - | w | Plauen                           |
| 1     | 1     | 1     | -   | - | i | Europa Fachhochschule Fresenius, |
| 1     | 1     | 1     | -   | - | w | Außenstelle Zwickau              |
| 1 376 | 1 373 | 1 062 | 311 | 3 | i | <b>Zusammen</b>                  |
| 715   | 714   | 504   | 210 | 1 | w |                                  |

#### Verwaltungsfachhochschulen

|    |    |    |    |   |   |                                    |
|----|----|----|----|---|---|------------------------------------|
|    |    |    |    |   |   | <b>Im Geschäftsbereich des SMI</b> |
| 27 | 27 | 26 | 1  | - | i | Hochschule der Sächsischen         |
| 16 | 16 | 15 | 1  | - | w | Polizei Rothenburg (FH)            |
| 47 | 47 | 34 | 13 | - | i | Fachhochschule der Sächsischen     |
| 34 | 34 | 23 | 11 | - | w | Verwaltung Meißen                  |
| 74 | 74 | 60 | 14 | - | i | <b>Zusammen</b>                    |
| 50 | 50 | 38 | 12 | - | w |                                    |

## 1.2 Personal nach Fächergruppen, Art des Beschäftigungsverhältnisses und Hochschularten (organisatorische Zugehörigkeit)

| Fächergruppe  |   | Insgesamt | Wissenschaftliches und künstlerisches Personal |                |                                |                                |                     |
|---|---|-----------|--|----------------|--------------------------------|--------------------------------|---------------------|
|   |   |           | zu-<br>sammen                                  | hauptberuflich |                                |                                | neben-<br>beruflich |
|   |   |           |  | zu-<br>sammen  | Vollzeit-<br>beschäf-<br>tigte | Teilzeit-<br>beschäf-<br>tigte |                     |
| insgesamt = i   |   |           |  |                |                                |                                |                     |
| weiblich = w  |   |           |  |                |                                |                                |                     |
| Hochschulen   |   |           |  |                |                                |                                |                     |
| Sprach- und Kulturwissen-<br>schaften                                 | i | 2 223     | 1 925  | 1 109          | 679                            | 430                            | 816                 |
|   | w | 1 207     | 952  | 519            | 254                            | 265                            | 433                 |
| Sport   | i | 225       | 175  | 86             | 44                             | 42                             | 89                  |
|   | w | 82        | 55   | 28             | 13                             | 15                             | 27                  |
| Rechts-, Wirtschafts- und<br>Sozialwissenschaften                     | i | 1 995     | 1 725  | 1 051          | 705                            | 346                            | 674                 |
|   | w | 859       | 625  | 351            | 196                            | 155                            | 274                 |
| Mathematik, Natur-<br>wissenschaften                                  | i | 3 390     | 2 419  | 2 063          | 1 279                          | 784                            | 356                 |
|   | w | 1 300     | 628  | 512            | 194                            | 318                            | 116                 |
| Humanmedizin/Gesundheits-<br>wissenschaften                           | i | 7 897     | 2 305  | 2 286          | 1 605                          | 681                            | 19                  |
|   | w | 6 069     | 1 005  | 995            | 609                            | 386                            | 10                  |
| Veterinärmedizin  | i | 426       | 224  | 150            | 82                             | 68                             | 74                  |
|   | w | 293       | 137  | 89             | 35                             | 54                             | 48                  |
| Agrar-, Forst- und<br>Ernährungswissenschaften                        | i | 220       | 135  | 102            | 65                             | 37                             | 33                  |
|   | w | 107       | 46   | 30             | 15                             | 15                             | 16                  |
| Ingenieurwissenschaften   | i | 4 945     | 3 183  | 2 701          | 2 075                          | 626                            | 482                 |
|   | w | 1 357     | 568  | 465            | 258                            | 207                            | 103                 |
| Kunst, Kunstwissenschaft  | i | 1 382     | 1 305  | 400            | 322                            | 78                             | 905                 |
|   | w | 522       | 474  | 157            | 119                            | 38                             | 317                 |
| Zentrale Einrichtungen<br>(ohne klinikspezifische<br>Einrichtungen)   | i | 3 629     | 487  | 318            | 212                            | 106                            | 169                 |
|   | w | 2 116     | 235  | 141            | 84                             | 57                             | 94                  |
| Zentrale Einrichtungen der<br>Hochschulkliniken<br>(nur Humanmedizin) | i | 1 494     | 33   | 33             | 24                             | 9                              | -                   |
|   | w | 943       | 21   | 21             | 14                             | 7                              | -                   |
| Insgesamt   | i | 27 826    | 13 916   | 10 299         | 7 092                          | 3 207                          | 3 617               |
|   | w | 14 855    | 4 746  | 3 308          | 1 791                          | 1 517                          | 1 438               |
| Universitäten   |   |           |  |                |                                |                                |                     |
| Sprach- und Kulturwissen-<br>schaften                                 | i | 2 012     | 1 752  | 1 003          | 612                            | 391                            | 749                 |
|   | w | 1 099     | 872  | 457            | 224                            | 233                            | 415                 |
| Sport   | i | 223       | 173  | 84             | 42                             | 42                             | 89                  |
|   | w | 82        | 55   | 28             | 13                             | 15                             | 27                  |
| Rechts-, Wirtschafts- und<br>Sozialwissenschaften                     | i | 1 315     | 1 125  | 759            | 454                            | 305                            | 366                 |
|   | w | 575       | 402  | 263            | 126                            | 137                            | 139                 |

| Verwaltungs-, technisches und sonstiges Personal |                |                                |                                |                     | Fächergruppe                  |
|--|----------------|--------------------------------|--------------------------------|---------------------|-------------------------------|
| zu-<br>sammen                                    | hauptberuflich |                                |                                | neben-<br>beruflich |                               |
|  | zu-<br>sammen  | Vollzeit-<br>beschäf-<br>tigte | Teilzeit-<br>beschäf-<br>tigte |                     |                               |
|  |                |                                |                                |                     | i = insgesamt<br>w = weiblich |

### Hochschulen

|               |               |               |              |            |          |   |
|---------------|---------------|---------------|--------------|------------|----------|---|
| 298           | 292           | 193           | 99           | 6          | i        | Sprach- und Kulturwissen-<br>schaften                                 |
| 255           | 253           | 161           | 92           | 2          | w        |   |
| 50            | 50            | 43            | 7            | -          | i        | Sport   |
| 27            | 27            | 23            | 4            | -          | w        |   |
| 270           | 265           | 189           | 76           | 5          | i        | Rechts-, Wirtschafts- und<br>Sozialwissenschaften                     |
| 234           | 232           | 160           | 72           | 2          | w        |   |
| 971           | 959           | 660           | 299          | 12         | i        | Mathematik, Natur-<br>wissenschaften                                  |
| 672           | 669           | 416           | 253          | 3          | w        |   |
| 5 592         | 5 592         | 4 133         | 1 459        | -          | i        | Humanmedizin/Gesundheits-<br>wissenschaften                           |
| 5 064         | 5 064         | 3 679         | 1 385        | -          | w        |   |
| 202           | 202           | 141           | 61           | -          | i        | Veterinärmedizin  |
| 156           | 156           | 100           | 56           | -          | w        |   |
| 85            | 84            | 55            | 29           | 1          | i        | Agrar-, Forst- und<br>Ernährungswissenschaften                        |
| 61            | 61            | 36            | 25           | -          | w        |   |
| 1 762         | 1 749         | 1 304         | 445          | 13         | i        | Ingenieurwissenschaften   |
| 789           | 785           | 480           | 305          | 4          | w        |   |
| 77            | 76            | 55            | 21           | 1          | i        | Kunst, Kunstwissenschaft  |
| 48            | 47            | 30            | 17           | 1          | w        |   |
| 3 142         | 2 813         | 2 198         | 615          | 329        | i        | Zentrale Einrichtungen<br>(ohne klinikspezifische<br>Einrichtungen)   |
| 1 881         | 1 756         | 1 234         | 522          | 125        | w        |   |
| 1 461         | 1 461         | 1 284         | 177          | -          | i        | Zentrale Einrichtungen der<br>Hochschulkliniken<br>(nur Humanmedizin) |
| 922           | 922           | 774           | 148          | -          | w        |   |
| <b>13 910</b> | <b>13 543</b> | <b>10 255</b> | <b>3 288</b> | <b>367</b> | <b>i</b> | <b>Insgesamt</b>  |
| <b>10 109</b> | <b>9 972</b>  | <b>7 093</b>  | <b>2 879</b> | <b>137</b> | <b>w</b> |   |

### Universitäten

|     |     |     |    |   |   |   |
|-----|-----|-----|----|---|---|---|
| 260 | 254 | 165 | 89 | 6 | i | Sprach- und Kulturwissen-<br>schaften             |
| 227 | 225 | 141 | 84 | 2 | w |   |
| 50  | 50  | 43  | 7  | - | i | Sport   |
| 27  | 27  | 23  | 4  | - | w |   |
| 190 | 186 | 123 | 63 | 4 | i | Rechts-, Wirtschafts- und<br>Sozialwissenschaften |
| 173 | 171 | 111 | 60 | 2 | w |   |

Noch: 1.2 Personal nach Fächergruppen, Art des Beschäftigungsverhältnisses und Hochschularten  
(organisatorische Zugehörigkeit)

| Fächergruppe  | Insgesamt | Wissenschaftliches und künstlerisches Personal |                |                                |                                |                     |       |
|---|-----------|--|----------------|--------------------------------|--------------------------------|---------------------|-------|
|   |           | zu-<br>sammen                                  | hauptberuflich |                                |                                | neben-<br>beruflich |       |
|   |           |  | zu-<br>sammen  | Vollzeit-<br>beschäf-<br>tigte | Teilzeit-<br>beschäf-<br>tigte |                     |       |
| insgesamt = i   |           |  |                |                                |                                |                     |       |
| weiblich = w  |           |  |                |                                |                                |                     |       |
| noch: Universitäten   |           |  |                |                                |                                |                     |       |
| Mathematik, Natur-<br>wissenschaften                                  | i         | 3 040  | 2 192          | 1 894                          | 1 122                          | 772                 | 298   |
|   | w         | 1 186  | 579            | 479                            | 166                            | 313                 | 100   |
| Humanmedizin/Gesundheits-<br>wissenschaften                           | i         | 7 866  | 2 281          | 2 270                          | 1 593                          | 677                 | 11    |
|   | w         | 6 053  | 996            | 987                            | 603                            | 384                 | 9     |
| Veterinärmedizin  | i         | 426  | 224            | 150                            | 82                             | 68                  | 74    |
|   | w         | 293  | 137            | 89                             | 35                             | 54                  | 48    |
| Agrar-, Forst- und<br>Ernährungswissenschaften                        | i         | 191  | 121            | 88                             | 51                             | 37                  | 33    |
|   | w         | 92   | 42             | 26                             | 11                             | 15                  | 16    |
| Ingenieurwissenschaften   | i         | 3 891  | 2 627          | 2 285                          | 1 686                          | 599                 | 342   |
|   | w         | 1 124  | 503            | 420                            | 220                            | 200                 | 83    |
| Kunst, Kunstwissenschaft  | i         | 194  | 164            | 58                             | 48                             | 10                  | 106   |
|   | w         | 101  | 80             | 28                             | 20                             | 8                   | 52    |
| Zentrale Einrichtungen<br>(ohne klinikspezifische<br>Einrichtungen)   | i         | 2 701  | 417            | 264                            | 166                            | 98                  | 153   |
|   | w         | 1 559  | 210            | 123                            | 72                             | 51                  | 87    |
| Zentrale Einrichtungen der<br>Hochschulkliniken<br>(nur Humanmedizin) | i         | 1 494  | 33             | 33                             | 24                             | 9                   | -     |
|   | w         | 943  | 21             | 21                             | 14                             | 7                   | -     |
| Zusammen  | i         | 23 353   | 11 109         | 8 888                          | 5 880                          | 3 008               | 2 221 |
|   | w         | 13 107   | 3 897          | 2 921                          | 1 504                          | 1 417               | 976   |
| Kunsthochschulen  |           |  |                |                                |                                |                     |       |
| Kunst, Kunstwissenschaft  | i         | 1 117  | 1 099          | 320                            | 261                            | 59                  | 779   |
|   | w         | 389  | 381            | 121                            | 95                             | 26                  | 260   |
| Zentrale Einrichtungen<br>(ohne klinikspezifische<br>Einrichtungen)   | i         | 208  | 10             | 8                              | 8                              | -                   | 2     |
|   | w         | 131  | 5              | 5                              | 5                              | -                   | -     |
| Zusammen  | i         | 1 325  | 1 109          | 328                            | 269                            | 59                  | 781   |
|   | w         | 520  | 386            | 126                            | 100                            | 26                  | 260   |
| Fachhochschulen (ohne Verwaltungsfachhochschulen)                     |           |  |                |                                |                                |                     |       |
| Sprach- und Kulturwissen-<br>schaften                                 | i         | 203  | 165            | 98                             | 62                             | 36                  | 67    |
|   | w         | 103  | 75             | 57                             | 27                             | 30                  | 18    |
| Rechts-, Wirtschafts- und<br>Sozialwissenschaften                     | i         | 508  | 428            | 225                            | 187                            | 38                  | 203   |
|   | w         | 229  | 168            | 72                             | 55                             | 17                  | 96    |



| Verwaltungs-, technisches und sonstiges Personal |                |                                |                                |                     | Fächergruppe                  |
|--|----------------|--------------------------------|--------------------------------|---------------------|-------------------------------|
| zu-<br>sammen                                    | hauptberuflich |                                |                                | neben-<br>beruflich |                               |
|  | zu-<br>sammen  | Vollzeit-<br>beschäf-<br>tigte | Teilzeit-<br>beschäf-<br>tigte |                     |                               |
|  |                |                                |                                |                     | i = insgesamt<br>w = weiblich |

## noch: Universitäten

|        |        |       |       |     |   |   |
|--------|--------|-------|-------|-----|---|---|
| 848    | 837    | 566   | 271   | 11  | i | Mathematik, Natur-<br>wissenschaften                                |
| 607    | 604    | 365   | 239   | 3   | w |   |
| 5 585  | 5 585  | 4 131 | 1 454 | -   | i | Humanmedizin/Gesundheits-<br>wissenschaften                         |
| 5 057  | 5 057  | 3 677 | 1 380 | -   | w |   |
| 202    | 202    | 141   | 61    | -   | i | Veterinärmedizin  |
| 156    | 156    | 100   | 56    | -   | w |   |
| 70     | 69     | 42    | 27    | 1   | i | Agrar-, Forst- und<br>Ernährungswissenschaften                      |
| 50     | 50     | 26    | 24    | -   | w |   |
| 1 264  | 1 251  | 912   | 339   | 13  | i | Ingenieurwissenschaften   |
| 621    | 617    | 364   | 253   | 4   | w |   |
| 30     | 29     | 21    | 8     | 1   | i | Kunst, Kunstwissenschaft  |
| 21     | 20     | 13    | 7     | 1   | w |   |
| 2 284  | 1 956  | 1 545 | 411   | 328 | i | Zentrale Einrichtungen<br>(ohne klinikspezifische<br>Einrichtungen) |
| 1 349  | 1 225  | 868   | 357   | 124 | w |   |
| 1 461  | 1 461  | 1 284 | 177   | -   | i | Zentrale Einrichtungen der<br>Hochschulkliniken                     |
| 922    | 922    | 774   | 148   | -   | w | (nur Humanmedizin)  |
| 12 244 | 11 880 | 8 973 | 2 907 | 364 | i | <b>Zusammen</b>   |
| 9 210  | 9 074  | 6 462 | 2 612 | 136 | w |   |

## Kunsthochschulen

|     |     |     |    |   |   |   |
|-----|-----|-----|----|---|---|---|
| 18  | 18  | 17  | 1  | - | i | Kunst, Kunstwissenschaft  |
| 8   | 8   | 7   | 1  | - | w |   |
| 198 | 198 | 143 | 55 | - | i | Zentrale Einrichtungen<br>(ohne klinikspezifische<br>Einrichtungen) |
| 126 | 126 | 82  | 44 | - | w |   |
| 216 | 216 | 160 | 56 | - | i | <b>Zusammen</b>   |
| 134 | 134 | 89  | 45 | - | w |   |

## Fachhochschulen (ohne Verwaltungsfachhochschulen)

|    |    |    |    |   |   |   |
|----|----|----|----|---|---|---|
| 38 | 38 | 28 | 10 | - | i | Sprach- und Kulturwissen-<br>schaften             |
| 28 | 28 | 20 | 8  | - | w |   |
| 80 | 79 | 66 | 13 | 1 | i | Rechts-, Wirtschafts- und<br>Sozialwissenschaften |
| 61 | 61 | 49 | 12 | - | w |   |

Noch: 1.2 Personal nach Fächergruppen, Art des Beschäftigungsverhältnisses und Hochschularten  
(organisatorische Zugehörigkeit)

| Fächergruppe<br><br>insgesamt = i<br>weiblich = w | Insgesamt | Wissenschaftliches und künstlerisches Personal |                |                                |                                |                     |
|---|-----------|--|----------------|--------------------------------|--------------------------------|---------------------|
|   |           | zu-<br>sammen                                  | hauptberuflich |                                |                                | neben-<br>beruflich |
|   |           |  | zu-<br>sammen  | Vollzeit-<br>beschäf-<br>tigte | Teilzeit-<br>beschäf-<br>tigte |                     |

noch: Fachhochschulen (ohne Verwaltungsfachhochschulen)

|   |          |              |              |              |            |            |            |
|---|----------|--------------|--------------|--------------|------------|------------|------------|
| Mathematik, Natur-<br>wissenschaften                                | i        | 349          | 226          | 168          | 157        | 11         | 58         |
|   | w        | 114          | 49           | 33           | 28         | 5          | 16         |
| Humanmedizin/Gesundheits-<br>wissenschaften                         | i        | 31           | 24           | 16           | 12         | 4          | 8          |
|   | w        | 16           | 9            | 8            | 6          | 2          | 1          |
| Agrar-, Forst- und<br>Ernährungswissenschaften                      | i        | 29           | 14           | 14           | 14         | -          | -          |
|   | w        | 15           | 4            | 4            | 4          | -          | -          |
| Ingenieurwissenschaften   | i        | 1 054        | 556          | 416          | 389        | 27         | 140        |
|   | w        | 233          | 65           | 45           | 38         | 7          | 20         |
| Kunst, Kunstwissenschaft  | i        | 71           | 42           | 22           | 13         | 9          | 20         |
|   | w        | 32           | 13           | 8            | 4          | 4          | 5          |
| Zentrale Einrichtungen<br>(ohne klinikspezifische<br>Einrichtungen) | i        | 646          | 60           | 46           | 38         | 8          | 14         |
|   | w        | 376          | 20           | 13           | 7          | 6          | 7          |
| <b>Zusammen</b>   | <b>i</b> | <b>2 891</b> | <b>1 515</b> | <b>1 005</b> | <b>872</b> | <b>133</b> | <b>510</b> |
|   | <b>w</b> | <b>1 118</b> | <b>403</b>   | <b>240</b>   | <b>169</b> | <b>71</b>  | <b>163</b> |

Verwaltungsfachhochschulen

|   |          |            |            |           |           |          |            |
|---|----------|------------|------------|-----------|-----------|----------|------------|
| Sprach- und Kulturwissen-<br>schaften                               | i        | 8          | 8          | 8         | 5         | 3        | -          |
|   | w        | 5          | 5          | 5         | 3         | 2        | -          |
| Sport   | i        | 2          | 2          | 2         | 2         | -        | -          |
|   | w        | -          | -          | -         | -         | -        | -          |
| Rechts-, Wirtschafts- und<br>Sozialwissenschaften                   | i        | 172        | 172        | 67        | 64        | 3        | 105        |
|   | w        | 55         | 55         | 16        | 15        | 1        | 39         |
| Mathematik, Natur-<br>wissenschaften                                | i        | 1          | 1          | 1         | -         | 1        | -          |
|   | w        | -          | -          | -         | -         | -        | -          |
| Zentrale Einrichtungen<br>(ohne klinikspezifische<br>Einrichtungen) | i        | 74         | -          | -         | -         | -        | -          |
|   | w        | 50         | -          | -         | -         | -        | -          |
| <b>Zusammen</b>   | <b>i</b> | <b>257</b> | <b>183</b> | <b>78</b> | <b>71</b> | <b>7</b> | <b>105</b> |
|   | <b>w</b> | <b>110</b> | <b>60</b>  | <b>21</b> | <b>18</b> | <b>3</b> | <b>39</b>  |

| Verwaltungs-, technisches und sonstiges Personal |                |                                |                                |                     | Fächergruppe                  |
|--|----------------|--------------------------------|--------------------------------|---------------------|-------------------------------|
| zu-<br>sammen                                    | hauptberuflich |                                |                                | neben-<br>beruflich |                               |
|  | zu-<br>sammen  | Vollzeit-<br>beschäf-<br>tigte | Teilzeit-<br>beschäf-<br>tigte |                     |                               |
|  |                |                                |                                |                     | i = insgesamt<br>w = weiblich |

noch: Fachhochschulen (ohne Verwaltungsfachhochschulen)

|              |              |              |            |          |          |                           |
|--------------|--------------|--------------|------------|----------|----------|---------------------------|
| 123          | 122          | 94           | 28         | 1        | i        | Mathematik, Natur-        |
| 65           | 65           | 51           | 14         | -        | w        | wissenschaften            |
| 7            | 7            | 2            | 5          | -        | i        | Humanmedizin/Gesundheits- |
| 7            | 7            | 2            | 5          | -        | w        | wissenschaften            |
| 15           | 15           | 13           | 2          | -        | i        | Agrar-, Forst- und        |
| 11           | 11           | 10           | 1          | -        | w        | Ernährungswissenschaften  |
| 498          | 498          | 392          | 106        | -        | i        | Ingenieurwissenschaften   |
| 168          | 168          | 116          | 52         | -        | w        |                           |
| 29           | 29           | 17           | 12         | -        | i        | Kunst, Kunstwissenschaft  |
| 19           | 19           | 10           | 9          | -        | w        |                           |
| 586          | 585          | 450          | 135        | 1        | i        | Zentrale Einrichtungen    |
| 356          | 355          | 246          | 109        | 1        | w        | (ohne klinikspezifische   |
|              |              |              |            |          |          | Einrichtungen)            |
| <b>1 376</b> | <b>1 373</b> | <b>1 062</b> | <b>311</b> | <b>3</b> | <b>i</b> | <b>Zusammen</b>           |
| <b>715</b>   | <b>714</b>   | <b>504</b>   | <b>210</b> | <b>1</b> | <b>w</b> |                           |

#### Verwaltungsfachhochschulen

|           |           |           |           |          |          |                           |
|-----------|-----------|-----------|-----------|----------|----------|---------------------------|
| -         | -         | -         | -         | -        | i        | Sprach- und Kulturwissen- |
| -         | -         | -         | -         | -        | w        | schaften                  |
| -         | -         | -         | -         | -        | i        | Sport                     |
| -         | -         | -         | -         | -        | w        |                           |
| -         | -         | -         | -         | -        | i        | Rechts-, Wirtschafts- und |
| -         | -         | -         | -         | -        | w        | Sozialwissenschaften      |
| -         | -         | -         | -         | -        | i        | Mathematik, Natur-        |
| -         | -         | -         | -         | -        | w        | wissenschaften            |
| 74        | 74        | 60        | 14        | -        | i        | Zentrale Einrichtungen    |
| 50        | 50        | 38        | 12        | -        | w        | (ohne klinikspezifische   |
|           |           |           |           |          |          | Einrichtungen)            |
| <b>74</b> | <b>74</b> | <b>60</b> | <b>14</b> | <b>-</b> | <b>i</b> | <b>Zusammen</b>           |
| <b>50</b> | <b>50</b> | <b>38</b> | <b>12</b> | <b>-</b> | <b>w</b> |                           |

### 1.3 Personal nach Fächergruppen, Lehr- und Forschungsbereichen und Hochschulen (organisatorische Zugehörigkeit)

| Fächergruppe<br>Lehr- und Forschungsbereich                       | Insgesamt | Wissenschaftliches und künstlerisches Personal |                              |                              |                              | Verwaltungs-,<br>technisches<br>und sonstiges<br>Personal |
|---|-----------|--|------------------------------|------------------------------|------------------------------|---|
|   |           | zusammen                                       | haupt-<br>beruflich<br>tätig | darunter<br>Profes-<br>soren | neben-<br>beruflich<br>tätig |   |
| Hochschulen   |           |  |                              |                              |                              |   |
| Insgesamt   | 27 826    | 13 916   | 10 299                       | 2 191                        | 3 617                        | 13 910  |
| Universität Leipzig<br>(ohne Medizinische Fakultät)               |           |  |                              |                              |                              |   |
| Sprach- und Kulturwissenschaften                                  | 1 053     | 936  | 529                          | 127                          | 407                          | 117   |
| Sprach- und Kulturwissenschaften<br>allgemein                     | 66        | 44   | 21                           | -                            | 23                           | 22  |
| Evangelische Theologie  | 75        | 68   | 30                           | 11                           | 38                           | 7   |
| Philosophie   | 48        | 43   | 22                           | 8                            | 21                           | 5   |
| Geschichte  | 76        | 67   | 40                           | 12                           | 27                           | 9   |
| Bibliothekswissenschaft,<br>Dokumentation, Publizistik            | 118       | 99   | 53                           | 9                            | 46                           | 19  |
| Allgemeine und vergleichende<br>Literatur- und Sprachwissenschaft | 69        | 66   | 43                           | 10                           | 23                           | 3   |
| Altphilologie (klassische Philologie)                             | 18        | 17   | 11                           | 3                            | 6                            | 1   |
| Germanistik (Deutsch, germanische<br>Sprachen ohne Anglistik)     | 78        | 74   | 47                           | 15                           | 27                           | 4   |
| Anglistik, Amerikanistik  | 44        | 41   | 29                           | 8                            | 12                           | 3   |
| Romanistik  | 58        | 54   | 22                           | 4                            | 32                           | 4   |
| Slawistik, Baltistik, Finno-Ugristik                              | 55        | 52   | 37                           | 7                            | 15                           | 3   |
| Sonstige/Außereuropäische<br>Sprach- und Kulturwissenschaften     | 99        | 88   | 58                           | 14                           | 30                           | 11  |
| Kulturwissenschaften i. e. S.                                     | 35        | 33   | 17                           | 4                            | 16                           | 2   |
| Psychologie   | 76        | 66   | 47                           | 11                           | 19                           | 10  |
| Erziehungswissenschaften  | 85        | 74   | 32                           | 7                            | 42                           | 11  |
| Sonderpädagogik   | 53        | 50   | 20                           | 4                            | 30                           | 3   |
| Sport   | 170       | 130  | 56                           | 6                            | 74                           | 40  |
| Sport   | 170       | 130  | 56                           | 6                            | 74                           | 40  |
| Rechts-, Wirtschafts- und<br>Sozialwissenschaften                 |           |  |                              |                              |                              |   |
| Regionalwissenschaften  | 13        | 12   | 4                            | -                            | 8                            | 1   |
| Politikwissenschaften   | 50        | 47   | 18                           | 6                            | 29                           | 3   |
| Sozialwissenschaften  | 27        | 24   | 19                           | 6                            | 5                            | 3   |
| Sozialwesen   | 5         | 4  | 4                            | 1                            | -                            | 1   |
| Rechtswissenschaften  | 148       | 132  | 70                           | 19                           | 62                           | 16  |
| Wirtschaftswissenschaften   | 168       | 136  | 94                           | 19                           | 42                           | 32  |
| Mathematik, Naturwissenschaften                                   | 1 028     | 731  | 584                          | 100                          | 147                          | 297   |
| Mathematik, Naturwissenschaften<br>allgemein                      | 21        | 4  | 3                            | -                            | 1                            | 17  |
| Mathematik  | 70        | 64   | 53                           | 18                           | 11                           | 6   |
| Informatik  | 127       | 106  | 81                           | 12                           | 25                           | 21  |
| Physik, Astronomie  | 188       | 122  | 118                          | 17                           | 4                            | 66  |
| Chemie  | 241       | 166  | 130                          | 17                           | 36                           | 75  |
| Pharmazie   | 36        | 29   | 16                           | 3                            | 13                           | 7   |
| Biologie  | 223       | 146  | 116                          | 16                           | 30                           | 77  |
| Geowissenschaften (ohne Geografie)                                | 90        | 68   | 51                           | 11                           | 17                           | 22  |
| Geografie   | 32        | 26   | 16                           | 6                            | 10                           | 6   |

Noch: 1.3 Personal nach Fächergruppen, Lehr- und Forschungsbereichen und Hochschulen  
(organisatorische Zugehörigkeit)

| Fächergruppe<br>Lehr- und Forschungsbereich                      | Insgesamt | Wissenschaftliches und künstlerisches Personal |                              |                              |                              | Verwaltungs-,<br>technisches<br>und sonstiges<br>Personal |
|--|-----------|--|------------------------------|------------------------------|------------------------------|---|
|  |           | zusammen                                       | haupt-<br>beruflich<br>tätig | darunter<br>Profes-<br>soren | neben-<br>beruflich<br>tätig |   |
| noch: Universität Leipzig<br>(ohne Medizinische Fakultät)        |           |  |                              |                              |                              |   |
| Humanmedizin/Gesundheits-<br>wissenschaften                      | 4         | 4  | 4                            | -                            | -                            | -   |
| Klinisch-Theoretische Humanmedizin<br>(einschl. Zahnmedizin)     | 4         | 4  | 4                            | -                            | -                            | -   |
| Veterinärmedizin   | 426       | 224  | 150                          | 25                           | 74                           | 202   |
| Veterinärmedizin allgemein                                       | 40        | 16   | -                            | -                            | 16                           | 24  |
| Vorklinische Veterinärmedizin                                    | 63        | 34   | 23                           | 6                            | 11                           | 29  |
| Klinisch-Theoretische Veterinärmedizin                           | 151       | 85   | 69                           | 12                           | 16                           | 66  |
| Klinisch-Praktische Veterinärmedizin                             | 172       | 89   | 58                           | 7                            | 31                           | 83  |
| Ingenieurwissenschaften  | 65        | 58   | 47                           | 7                            | 11                           | 7   |
| Raumplanung  | 10        | 10   | 7                            | 1                            | 3                            | -   |
| Bauingenieurwesen  | 55        | 48   | 40                           | 6                            | 8                            | 7   |
| Kunst, Kunstwissenschaft   | 123       | 96   | 40                           | 12                           | 56                           | 27  |
| Kunst, Kunstwissenschaft allgemein                               | 30        | 28   | 18                           | 5                            | 10                           | 2   |
| Bildende Kunst   | 7         | -  | -                            | -                            | -                            | 7   |
| Darstellende Kunst, Film und<br>Fernsehen, Theaterwissenschaft   | 15        | 13   | 6                            | 4                            | 7                            | 2   |
| Musik, Musikwissenschaft   | 71        | 55   | 16                           | 3                            | 39                           | 16  |
| Zentrale Einrichtungen (ohne<br>klinikspezifische Einrichtungen) | 773       | 152  | 78                           | 1                            | 74                           | 621   |
| Hochschule insgesamt   | 12        | 12   | 10                           | -                            | 2                            | -   |
| Zentrale Hochschulverwaltung                                     | 267       | 50   | 9                            | -                            | 41                           | 217   |
| Zentralbibliothek  | 196       | 6  | 3                            | -                            | 3                            | 190   |
| Hochschulrechenzentrum   | 36        | -  | -                            | -                            | -                            | 36  |
| Zentrale wissenschaftliche<br>Einrichtungen                      | 35        | 29   | 24                           | -                            | 5                            | 6   |
| Zentrale Betriebs- und<br>Versorgungseinrichtungen               | 159       | -  | -                            | -                            | -                            | 159   |
| Übrige Ausbildungseinrichtungen                                  | 68        | 55   | 32                           | 1                            | 23                           | 13  |
| Zusammen   | 4 053     | 2 686  | 1 697                        | 329                          | 989                          | 1 367   |

**Universitätsklinikum Leipzig  
(einschl. Medizinische Fakultät)**

|  |              |              |              |           |   |              |
|--|--------------|--------------|--------------|-----------|---|--------------|
| <b>Humanmedizin/Gesundheits-<br/>wissenschaften</b>          | <b>3 712</b> | <b>1 173</b> | <b>1 173</b> | <b>81</b> | - | <b>2 539</b> |
| Vorklinische Humanmedizin<br>(einschl. Zahnmedizin)          | 111          | 66           | 66           | 6         | - | 45           |
| Klinisch-Theoretische Humanmedizin<br>(einschl. Zahnmedizin) | 555          | 243          | 243          | 26        | - | 312          |
| Klinisch-Praktische Humanmedizin<br>(ohne Zahnmedizin)       | 2 825        | 796          | 796          | 44        | - | 2 029        |
| Zahnmedizin (klinisch-praktisch)                             | 221          | 68           | 68           | 5         | - | 153          |

Noch: 1.3 Personal nach Fächergruppen, Lehr- und Forschungsbereichen und Hochschulen  
(organisatorische Zugehörigkeit)

| Fächergruppe<br>Lehr- und Forschungsbereich | Insgesamt | Wissenschaftliches und künstlerisches Personal |                              |                              |                              | Verwaltungs-,<br>technisches<br>und sonstiges<br>Personal |
|---|-----------|--|------------------------------|------------------------------|------------------------------|---|
|   |           | zusammen                                       | haupt-<br>beruflich<br>tätig | darunter<br>Profes-<br>soren | neben-<br>beruflich<br>tätig |   |

noch: Universitätsklinikum Leipzig  
(einschl. Medizinische Fakultät)

|  |              |              |              |           |   |              |
|--|--------------|--------------|--------------|-----------|---|--------------|
| <b>Zentrale Einrichtungen (ohne<br/>klinikspezifische Einrichtungen)</b>     | <b>104</b>   | <b>19</b>    | <b>19</b>    | -         | - | <b>85</b>    |
| Zentrale Hochschulverwaltung   | 62           | 17           | 17           | -         | - | 45           |
| Zentralbibliothek  | 25           | -            | -            | -         | - | 25           |
| Zentrale wissenschaftliche<br>Einrichtungen                                  | 17           | 2            | 2            | -         | - | 15           |
| <b>Zentrale Einrichtungen der Hochschul-<br/>kliniken (nur Humanmedizin)</b> | <b>710</b>   | <b>18</b>    | <b>18</b>    | <b>1</b>  | - | <b>692</b>   |
| Kliniken insgesamt, Zentrale Dienste   | 651          | 18           | 18           | 1         | - | 633          |
| Übrige Ausbildungseinrichtungen<br>der Kliniken                              | 59           | -            | -            | -         | - | 59           |
| <b>Zusammen</b>  | <b>4 526</b> | <b>1 210</b> | <b>1 210</b> | <b>82</b> | - | <b>3 316</b> |

Technische Universität Dresden  
(ohne Medizinische Fakultät)

|   |              |            |            |            |            |            |
|---|--------------|------------|------------|------------|------------|------------|
| <b>Sprach- und Kulturwissenschaften</b>                       | <b>728</b>   | <b>630</b> | <b>349</b> | <b>81</b>  | <b>281</b> | <b>98</b>  |
| Sprach- und Kulturwissenschaften<br>allgemein                 | 4            | 1          | 1          | -          | -          | 3          |
| Evangelische Theologie  | 10           | 9          | 4          | 3          | 5          | 1          |
| Katholische Theologie   | 12           | 11         | 5          | 3          | 6          | 1          |
| Philosophie   | 39           | 28         | 15         | 6          | 13         | 11         |
| Geschichte  | 133          | 121        | 58         | 10         | 63         | 12         |
| Bibliothekswissenschaft,<br>Dokumentation, Publizistik        | 23           | 21         | 9          | 3          | 12         | 2          |
| Altphilologie (klassische Philologie)                         | 7            | 6          | 4          | 2          | 2          | 1          |
| Germanistik (Deutsch, germanische<br>Sprachen ohne Anglistik) | 59           | 54         | 36         | 8          | 18         | 5          |
| Anglistik, Amerikanistik                                      | 42           | 39         | 18         | 6          | 21         | 3          |
| Romanistik  | 56           | 52         | 20         | 7          | 32         | 4          |
| Slawistik, Baltistik, Finno-Ugristik                          | 21           | 19         | 9          | 3          | 10         | 2          |
| Psychologie   | 168          | 138        | 107        | 15         | 31         | 30         |
| Erziehungswissenschaften                                      | 154          | 131        | 63         | 15         | 68         | 23         |
| <b>Rechts-, Wirtschafts- und<br/>Sozialwissenschaften</b>     | <b>492</b>   | <b>418</b> | <b>281</b> | <b>65</b>  | <b>137</b> | <b>74</b>  |
| Sprach- und Kulturwissenschaften<br>allgemein                 | 50           | 43         | 37         | 6          | 6          | 7          |
| Politikwissenschaften   | 28           | 23         | 12         | 5          | 11         | 5          |
| Sozialwissenschaften  | 43           | 37         | 24         | 5          | 13         | 6          |
| Sozialwesen   | 29           | 26         | 17         | 4          | 9          | 3          |
| Rechtswissenschaften  | 130          | 111        | 60         | 20         | 51         | 19         |
| Wirtschaftswissenschaften                                     | 212          | 178        | 131        | 25         | 47         | 34         |
| <b>Mathematik, Naturwissenschaften</b>                        | <b>1 196</b> | <b>895</b> | <b>792</b> | <b>119</b> | <b>103</b> | <b>301</b> |
| Mathematik  | 107          | 88         | 80         | 26         | 8          | 19         |
| Informatik  | 300          | 227        | 208        | 22         | 19         | 73         |
| Physik, Astronomie  | 282          | 222        | 198        | 27         | 24         | 60         |
| Chemie  | 256          | 184        | 162        | 24         | 22         | 72         |
| Biologie  | 205          | 137        | 119        | 13         | 18         | 68         |
| Geografie   | 46           | 37         | 25         | 7          | 12         | 9          |

Noch: 1.3 Personal nach Fächergruppen, Lehr- und Forschungsbereichen und Hochschulen  
(organisatorische Zugehörigkeit)

| Fächergruppe<br>Lehr- und Forschungsbereich | Insgesamt | Wissenschaftliches und künstlerisches Personal |                              |                              |                              | Verwaltungs-,<br>technisches<br>und sonstiges<br>Personal |
|---|-----------|--|------------------------------|------------------------------|------------------------------|---|
|   |           | zusammen                                       | haupt-<br>beruflich<br>tätig | darunter<br>Profes-<br>soren | neben-<br>beruflich<br>tätig |   |

noch: Technische Universität Dresden  
(ohne Medizinische Fakultät)

|  |              |              |              |            |            |              |
|--|--------------|--------------|--------------|------------|------------|--------------|
| <b>Agrar-, Forst- und Ernährungs-<br/>wissenschaften</b>                 | <b>191</b>   | <b>121</b>   | <b>88</b>    | <b>16</b>  | <b>33</b>  | <b>70</b>    |
| Forstwissenschaft, Holzwirtschaft  | 191          | 121          | 88           | 16         | 33         | 70           |
| <b>Ingenieurwissenschaften</b>   | <b>2 299</b> | <b>1 641</b> | <b>1 404</b> | <b>162</b> | <b>237</b> | <b>658</b>   |
| Ingenieurwissenschaften allgemein  | 176          | 124          | 104          | 11         | 20         | 52           |
| Maschinenbau/Verfahrenstechnik   | 938          | 639          | 566          | 50         | 73         | 299          |
| Elektrotechnik   | 431          | 315          | 287          | 27         | 28         | 116          |
| Verkehrstechnik, Nautik  | 249          | 171          | 149          | 21         | 22         | 78           |
| Architektur  | 182          | 153          | 105          | 26         | 48         | 29           |
| Bauingenieurwesen  | 232          | 167          | 137          | 18         | 30         | 65           |
| Vermessungswesen   | 91           | 72           | 56           | 9          | 16         | 19           |
| <b>Kunst, Kunstwissenschaft</b>  | <b>69</b>    | <b>66</b>    | <b>16</b>    | <b>7</b>   | <b>50</b>  | <b>3</b>     |
| Kunst, Kunstwissenschaft allgemein                                       | 49           | 46           | 12           | 5          | 34         | 3            |
| Darstellende Kunst, Film und<br>Fernsehen, Theaterwissenschaft           | 4            | 4            | -            | -          | 4          | -            |
| Musik, Musikwissenschaft   | 16           | 16           | 4            | 2          | 12         | -            |
| <b>Zentrale Einrichtungen (ohne<br/>klinikspezifische Einrichtungen)</b> | <b>1 052</b> | <b>153</b>   | <b>101</b>   | <b>-</b>   | <b>52</b>  | <b>899</b>   |
| Hochschule insgesamt   | 14           | 2            | -            | -          | 2          | 12           |
| Zentrale Hochschulverwaltung   | 295          | 34           | 8            | -          | 26         | 261          |
| Zentrale wissenschaftliche<br>Einrichtungen                              | 151          | 83           | 66           | -          | 17         | 68           |
| Zentrale Betriebs- und<br>Versorgungseinrichtungen                       | 517          | 34           | 27           | -          | 7          | 483          |
| Übrige Ausbildungseinrichtungen  | 75           | -            | -            | -          | -          | 75           |
| <b>Zusammen</b>  | <b>6 027</b> | <b>3 924</b> | <b>3 031</b> | <b>450</b> | <b>893</b> | <b>2 103</b> |

Universitätsklinikum Dresden  
(einschl. Medizinische Fakultät)

|  |              |              |              |           |           |              |
|--|--------------|--------------|--------------|-----------|-----------|--------------|
| <b>Humanmedizin/Gesundheits-<br/>wissenschaften</b>                      | <b>4 150</b> | <b>1 104</b> | <b>1 093</b> | <b>75</b> | <b>11</b> | <b>3 046</b> |
| Vorklinische Humanmedizin<br>(einschl. Zahnmedizin)                      | 79           | 46           | 45           | 8         | 1         | 33           |
| Klinisch-Theoretische Humanmedizin<br>(einschl. Zahnmedizin)             | 564          | 223          | 219          | 20        | 4         | 341          |
| Klinisch-Praktische Humanmedizin<br>(ohne Zahnmedizin)                   | 3 321        | 766          | 760          | 40        | 6         | 2 555        |
| Zahnmedizin (klinisch-praktisch)   | 186          | 69           | 69           | 7         | -         | 117          |
| <b>Zentrale Einrichtungen (ohne<br/>klinikspezifische Einrichtungen)</b> | <b>84</b>    | <b>30</b>    | <b>28</b>    | <b>3</b>  | <b>2</b>  | <b>54</b>    |
| Zentrale Hochschulverwaltung   | 49           | 15           | 13           | -         | 2         | 34           |
| Zentrale wissenschaftliche<br>Einrichtungen                              | 14           | 2            | 2            | -         | -         | 12           |
| Zentrale Betriebs- und<br>Versorgungseinrichtungen                       | 21           | 13           | 13           | 3         | -         | 8            |

Noch: 1.3 Personal nach Fächergruppen, Lehr- und Forschungsbereichen und Hochschulen  
(organisatorische Zugehörigkeit)

| Fächergruppe<br>Lehr- und Forschungsbereich | Insgesamt | Wissenschaftliches und künstlerisches Personal |                              |                              |                              | Verwaltungs-,<br>technisches<br>und sonstiges<br>Personal |
|---|-----------|--|------------------------------|------------------------------|------------------------------|---|
|   |           | zusammen                                       | haupt-<br>beruflich<br>tätig | darunter<br>Profes-<br>soren | neben-<br>beruflich<br>tätig |   |

noch: Universitätsklinikum Dresden  
(einschl. Medizinische Fakultät)

|  |              |              |              |           |           |              |
|--|--------------|--------------|--------------|-----------|-----------|--------------|
| <b>Zentrale Einrichtungen der Hochschul-<br/>kliniken (nur Humanmedizin)</b> | <b>784</b>   | <b>15</b>    | <b>15</b>    | -         | -         | <b>769</b>   |
| Kliniken insgesamt, Zentrale Dienste   | 697          | 11           | 11           | -         | -         | 686          |
| Soziale Einrichtungen der Kliniken   | 5            | -            | -            | -         | -         | 5            |
| Übrige Ausbildungseinrichtungen<br>der Kliniken                              | 39           | -            | -            | -         | -         | 39           |
| Mit der Klinik verbundene sowie<br>klinikfremde Einrichtungen                | 43           | 4            | 4            | -         | -         | 39           |
| <b>Zusammen</b>  | <b>5 018</b> | <b>1 149</b> | <b>1 136</b> | <b>78</b> | <b>13</b> | <b>3 869</b> |

**Technische Universität Chemnitz**

|   |            |            |            |           |           |            |
|---|------------|------------|------------|-----------|-----------|------------|
| <b>Sprach- und Kulturwissenschaften</b>                           | <b>222</b> | <b>177</b> | <b>123</b> | <b>30</b> | <b>54</b> | <b>45</b>  |
| Sprach- und Kulturwissenschaften<br>allgemein                     | 9          | 3          | 2          | -         | 1         | 6          |
| Philosophie   | 5          | 4          | 3          | 1         | 1         | 1          |
| Geschichte  | 25         | 21         | 14         | 5         | 7         | 4          |
| Bibliothekswissenschaft,<br>Dokumentation, Publizistik            | 33         | 27         | 14         | 4         | 13        | 6          |
| Allgemeine und vergleichende<br>Literatur- und Sprachwissenschaft | 5          | 4          | 4          | 1         | -         | 1          |
| Germanistik (Deutsch, germanische<br>Sprachen ohne Anglistik)     | 20         | 17         | 10         | 3         | 7         | 3          |
| Anglistik, Amerikanistik  | 26         | 22         | 16         | 4         | 6         | 4          |
| Romanistik  | 12         | 11         | 3          | 1         | 8         | 1          |
| Psychologie   | 54         | 42         | 36         | 7         | 6         | 12         |
| Erziehungswissenschaften  | 33         | 26         | 21         | 4         | 5         | 7          |
| <b>Sport</b>  | <b>53</b>  | <b>43</b>  | <b>28</b>  | <b>4</b>  | <b>15</b> | <b>10</b>  |
| Sport   | 53         | 43         | 28         | 4         | 15        | 10         |
| <b>Rechts-, Wirtschafts- und<br/>Sozialwissenschaften</b>         | <b>219</b> | <b>184</b> | <b>146</b> | <b>28</b> | <b>38</b> | <b>35</b>  |
| Politikwissenschaften   | 26         | 21         | 15         | 5         | 6         | 5          |
| Sozialwissenschaften  | 40         | 34         | 31         | 5         | 3         | 6          |
| Wirtschaftswissenschaften   | 153        | 129        | 100        | 18        | 29        | 24         |
| <b>Mathematik, Naturwissenschaften</b>                            | <b>434</b> | <b>311</b> | <b>292</b> | <b>54</b> | <b>19</b> | <b>123</b> |
| Mathematik, Naturwissenschaften<br>allgemein                      | 2          | -          | -          | -         | -         | 2          |
| Mathematik  | 91         | 80         | 78         | 18        | 2         | 11         |
| Informatik  | 85         | 65         | 62         | 14        | 3         | 20         |
| Physik, Astronomie  | 146        | 93         | 86         | 12        | 7         | 53         |
| Chemie  | 100        | 66         | 61         | 9         | 5         | 34         |
| Geografie   | 10         | 7          | 5          | 1         | 2         | 3          |
| <b>Ingenieurwissenschaften</b>                                    | <b>768</b> | <b>494</b> | <b>450</b> | <b>37</b> | <b>44</b> | <b>274</b> |
| Maschinenbau/Verfahrenstechnik                                    | 492        | 324        | 295        | 23        | 29        | 168        |
| Elektrotechnik  | 276        | 170        | 155        | 14        | 15        | 106        |
| <b>Kunst, Kunstwissenschaft</b>                                   | <b>2</b>   | <b>2</b>   | <b>2</b>   | <b>2</b>  | -         | -          |
| Musik, Musikwissenschaft  | 2          | 2          | 2          | 2         | -         | -          |



Noch: 1.3 Personal nach Fächergruppen, Lehr- und Forschungsbereichen und Hochschulen  
(organisatorische Zugehörigkeit)

| Fächergruppe<br>Lehr- und Forschungsbereich | Insgesamt | Wissenschaftliches und künstlerisches Personal |                              |                              |                              | Verwaltungs-,<br>technisches<br>und sonstiges<br>Personal |
|---|-----------|--|------------------------------|------------------------------|------------------------------|---|
|   |           | zusammen                                       | haupt-<br>beruflich<br>tätig | darunter<br>Profes-<br>soren | neben-<br>beruflich<br>tätig |   |

noch: Technische Universität Chemnitz

|  |              |              |              |            |            |            |
|--|--------------|--------------|--------------|------------|------------|------------|
| <b>Zentrale Einrichtungen (ohne<br/>klinikspezifische Einrichtungen)</b> | <b>380</b>   | <b>51</b>    | <b>28</b>    | <b>-</b>   | <b>23</b>  | <b>329</b> |
| Zentrale Hochschulverwaltung   | 224          | 4            | 1            | -          | 3          | 220        |
| Zentralbibliothek  | 72           | -            | -            | -          | -          | 72         |
| Hochschulrechenzentrum   | 40           | 12           | 12           | -          | -          | 28         |
| Zentrale wissenschaftliche<br>Einrichtungen                              | 9            | 2            | -            | -          | 2          | 7          |
| Übrige Ausbildungseinrichtungen  | 35           | 33           | 15           | -          | 18         | 2          |
| <b>Zusammen</b>  | <b>2 078</b> | <b>1 262</b> | <b>1 069</b> | <b>155</b> | <b>193</b> | <b>816</b> |

Technische Universität Bergakademie Freiberg

|  |              |            |            |           |           |            |
|--|--------------|------------|------------|-----------|-----------|------------|
| <b>Rechts-, Wirtschafts- und<br/>Sozialwissenschaften</b>                | <b>97</b>    | <b>76</b>  | <b>58</b>  | <b>16</b> | <b>18</b> | <b>21</b>  |
| Wirtschaftswissenschaften  | 97           | 76         | 58         | 16        | 18        | 21         |
| <b>Mathematik, Naturwissenschaften</b>                                   | <b>382</b>   | <b>255</b> | <b>226</b> | <b>34</b> | <b>29</b> | <b>127</b> |
| Mathematik, Naturwissenschaften<br>allgemein                             | 1            | 1          | -          | -         | 1         | -          |
| Mathematik   | 42           | 36         | 31         | 8         | 5         | 6          |
| Informatik   | 25           | 19         | 17         | 4         | 2         | 6          |
| Physik, Astronomie   | 48           | 32         | 30         | 4         | 2         | 16         |
| Chemie   | 114          | 70         | 66         | 8         | 4         | 44         |
| Biologie   | 18           | 14         | 14         | 1         | -         | 4          |
| Geowissenschaften (ohne Geografie)                                       | 134          | 83         | 68         | 9         | 15        | 51         |
| <b>Ingenieurwissenschaften</b>   | <b>731</b>   | <b>411</b> | <b>371</b> | <b>42</b> | <b>40</b> | <b>320</b> |
| Bergbau, Hüttenwesen   | 275          | 151        | 127        | 16        | 24        | 124        |
| Maschinenbau/Verfahrenstechnik   | 417          | 236        | 221        | 23        | 15        | 181        |
| Elektrotechnik   | 39           | 24         | 23         | 3         | 1         | 15         |
| <b>Zentrale Einrichtungen (ohne<br/>klinikspezifische Einrichtungen)</b> | <b>255</b>   | <b>12</b>  | <b>10</b>  | <b>-</b>  | <b>2</b>  | <b>243</b> |
| Zentrale Hochschulverwaltung   | 79           | -          | -          | -         | -         | 79         |
| Zentralbibliothek  | 61           | 2          | 2          | -         | -         | 59         |
| Hochschulrechenzentrum   | 25           | 3          | 1          | -         | 2         | 22         |
| Zentrale Betriebs- und<br>Versorgungseinrichtungen                       | 70           | -          | -          | -         | -         | 70         |
| Übrige Ausbildungseinrichtungen  | 20           | 7          | 7          | -         | -         | 13         |
| <b>Zusammen</b>  | <b>1 465</b> | <b>754</b> | <b>665</b> | <b>92</b> | <b>89</b> | <b>711</b> |

Internationales Hochschulinstitut Zittau

|   |          |          |          |          |          |          |
|---|----------|----------|----------|----------|----------|----------|
| <b>Sprach- und Kulturwissenschaften</b>                       | <b>9</b> | <b>9</b> | <b>2</b> | <b>-</b> | <b>7</b> | <b>-</b> |
| Sprach- und Kulturwissenschaften<br>allgemein                 | 2        | 2        | 2        | -        | -        | -        |
| Germanistik (Deutsch, germanische<br>Sprachen ohne Anglistik) | 1        | 1        | -        | -        | 1        | -        |
| Anglistik, Amerikanistik                                      | 1        | 1        | -        | -        | 1        | -        |
| Slawistik, Baltistik, Finno-Ugristik                          | 3        | 3        | -        | -        | 3        | -        |
| Sonstige/Außereuropäische Sprach-<br>und Kulturwissenschaften | 2        | 2        | -        | -        | 2        | -        |

Noch: 1.3 Personal nach Fächergruppen, Lehr- und Forschungsbereichen und Hochschulen  
(organisatorische Zugehörigkeit)

| Fächergruppe<br>Lehr- und Forschungsbereich | Insgesamt | Wissenschaftliches und künstlerisches Personal |                              |                              |                              | Verwaltungs-,<br>technisches<br>und sonstiges<br>Personal |
|---|-----------|--|------------------------------|------------------------------|------------------------------|---|
|   |           | zusammen                                       | haupt-<br>beruflich<br>tätig | darunter<br>Profes-<br>soren | neben-<br>beruflich<br>tätig |   |

noch: Internationales Hochschulinstitut Zittau

|  |           |           |           |          |           |           |
|--|-----------|-----------|-----------|----------|-----------|-----------|
| <b>Rechts-, Wirtschafts- und Sozialwissenschaften</b>                | <b>46</b> | <b>45</b> | <b>20</b> | <b>4</b> | <b>25</b> | <b>1</b>  |
| Sozialwissenschaften   | 15        | 15        | 6         | 2        | 9         | -         |
| Wirtschaftswissenschaften  | 19        | 19        | 10        | 1        | 9         | -         |
| Wirtschaftsingenieurwesen  | 12        | 11        | 4         | 1        | 7         | 1         |
| <b>Ingenieurwissenschaften</b>                                       | <b>26</b> | <b>23</b> | <b>13</b> | <b>2</b> | <b>10</b> | <b>3</b>  |
| Ingenieurwissenschaften allgemein                                    | 16        | 13        | 13        | 2        | -         | 3         |
| Maschinenbau/Verfahrenstechnik                                       | 10        | 10        | -         | -        | 10        | -         |
| <b>Zentrale Einrichtungen (ohne klinikspezifische Einrichtungen)</b> | <b>7</b>  | -         | -         | -        | -         | <b>7</b>  |
| Zentrale Hochschulverwaltung   | 7         | -         | -         | -        | -         | 7         |
| <b>Zusammen</b>  | <b>88</b> | <b>77</b> | <b>35</b> | <b>6</b> | <b>42</b> | <b>11</b> |

Handelshochschule Leipzig

|  |           |           |           |           |   |           |
|--|-----------|-----------|-----------|-----------|---|-----------|
| <b>Rechts-, Wirtschafts- und Sozialwissenschaften</b>                | <b>35</b> | <b>35</b> | <b>35</b> | <b>10</b> | - | -         |
| Wirtschaftswissenschaften  | 35        | 35        | 35        | 10        | - | -         |
| <b>Zentrale Einrichtungen (ohne klinikspezifische Einrichtungen)</b> | <b>45</b> | -         | -         | -         | - | <b>45</b> |
| Zentrale Hochschulverwaltung   | 36        | -         | -         | -         | - | 36        |
| Zentralbibliothek  | 3         | -         | -         | -         | - | 3         |
| Hochschulrechenzentrum   | 3         | -         | -         | -         | - | 3         |
| Zentrale Betriebs- und Versorgungseinrichtungen                      | 3         | -         | -         | -         | - | 3         |
| <b>Zusammen</b>  | <b>80</b> | <b>35</b> | <b>35</b> | <b>10</b> | - | <b>45</b> |

Dresden International University

|  |           |           |           |   |          |          |
|--|-----------|-----------|-----------|---|----------|----------|
| <b>Rechts-, Wirtschafts- und Sozialwissenschaften</b>                | <b>15</b> | <b>12</b> | <b>10</b> | - | <b>2</b> | <b>3</b> |
| Rechtswissenschaften   | 1         | -         | -         | - | -        | 1        |
| Wirtschaftswissenschaften  | 14        | 12        | 10        | - | 2        | 2        |
| <b>Ingenieurwissenschaften</b>                                       | <b>2</b>  | -         | -         | - | -        | <b>2</b> |
| Ingenieurwissenschaften allgemein                                    | 2         | -         | -         | - | -        | 2        |
| <b>Zentrale Einrichtungen (ohne klinikspezifische Einrichtungen)</b> | <b>1</b>  | -         | -         | - | -        | <b>1</b> |
| Hochschule insgesamt   | 1         | -         | -         | - | -        | 1        |
| <b>Zusammen</b>  | <b>18</b> | <b>12</b> | <b>10</b> | - | <b>2</b> | <b>6</b> |

Noch: 1.3 Personal nach Fächergruppen, Lehr- und Forschungsbereichen und Hochschulen  
(organisatorische Zugehörigkeit)

| Fächergruppe<br>Lehr- und Forschungsbereich | Insgesamt | Wissenschaftliches und künstlerisches Personal |                              |                              |                              | Verwaltungs-,<br>technisches<br>und sonstiges<br>Personal |
|---|-----------|--|------------------------------|------------------------------|------------------------------|---|
|   |           | zusammen                                       | haupt-<br>beruflich<br>tätig | darunter<br>Profes-<br>soren | neben-<br>beruflich<br>tätig |   |

|  |            |           |           |           |   |           |
|--|------------|-----------|-----------|-----------|---|-----------|
| <b>Hochschule für Bildende Künste Dresden</b>                            |            |           |           |           |   |           |
| <b>Kunst, Kunstwissenschaft</b>  | <b>77</b>  | <b>61</b> | <b>61</b> | <b>27</b> | - | <b>16</b> |
| Kunst, Kunstwissenschaft allgemein                                       | 5          | 5         | 5         | 3         | - | -         |
| Bildende Kunst   | 29         | 17        | 17        | 11        | - | 12        |
| Gestaltung   | 42         | 38        | 38        | 12        | - | 4         |
| Darstellende Kunst, Film und<br>Fernsehen, Theaterwissenschaft           | 1          | 1         | 1         | 1         | - | -         |
| <b>Zentrale Einrichtungen (ohne<br/>klinikspezifische Einrichtungen)</b> | <b>26</b>  | <b>5</b>  | <b>5</b>  | <b>1</b>  | - | <b>21</b> |
| Zentrale Hochschulverwaltung   | 19         | -         | -         | -         | - | 19        |
| Zentralbibliothek  | 2          | -         | -         | -         | - | 2         |
| Zentrale wissenschaftliche<br>Einrichtungen                              | 5          | 5         | 5         | 1         | - | -         |
| <b>Zusammen</b>  | <b>103</b> | <b>66</b> | <b>66</b> | <b>28</b> | - | <b>37</b> |

|  |            |           |           |           |           |           |
|--|------------|-----------|-----------|-----------|-----------|-----------|
| <b>Hochschule für Grafik und Buchkunst Leipzig</b>                       |            |           |           |           |           |           |
| <b>Kunst, Kunstwissenschaft</b>  | <b>68</b>  | <b>68</b> | <b>48</b> | <b>30</b> | <b>20</b> | -         |
| Bildende Kunst   | 53         | 53        | 36        | 22        | 17        | -         |
| Gestaltung   | 15         | 15        | 12        | 8         | 3         | -         |
| <b>Zentrale Einrichtungen (ohne<br/>klinikspezifische Einrichtungen)</b> | <b>46</b>  | <b>5</b>  | <b>3</b>  | -         | <b>2</b>  | <b>41</b> |
| Zentrale Hochschulverwaltung   | 19         | -         | -         | -         | -         | 19        |
| Zentralbibliothek  | 3          | -         | -         | -         | -         | 3         |
| Hochschulrechenzentrum   | 2          | 2         | 2         | -         | -         | -         |
| Zentrale wissenschaftliche<br>Einrichtungen                              | 20         | 3         | 1         | -         | 2         | 17        |
| Zentrale Betriebs- und<br>Versorgungseinrichtungen                       | 2          | -         | -         | -         | -         | 2         |
| <b>Zusammen</b>  | <b>114</b> | <b>73</b> | <b>51</b> | <b>30</b> | <b>22</b> | <b>41</b> |

|  |            |            |            |           |            |           |
|--|------------|------------|------------|-----------|------------|-----------|
| <b>Hochschule für Musik und Theater Leipzig</b>                          |            |            |            |           |            |           |
| <b>Kunst, Kunstwissenschaft</b>  | <b>470</b> | <b>469</b> | <b>105</b> | <b>69</b> | <b>364</b> | <b>1</b>  |
| Darstellende Kunst, Film und<br>Fernsehen, Theaterwissenschaft           | 137        | 136        | 21         | 12        | 115        | 1         |
| Musik, Musikwissenschaft   | 333        | 333        | 84         | 57        | 249        | -         |
| <b>Zentrale Einrichtungen (ohne<br/>klinikspezifische Einrichtungen)</b> | <b>49</b>  | -          | -          | -         | -          | <b>49</b> |
| Zentrale Hochschulverwaltung   | 23         | -          | -          | -         | -          | 23        |
| Zentralbibliothek  | 11         | -          | -          | -         | -          | 11        |
| Hochschulrechenzentrum   | 1          | -          | -          | -         | -          | 1         |
| Zentrale wissenschaftliche<br>Einrichtungen                              | 3          | -          | -          | -         | -          | 3         |
| Zentrale Betriebs- und<br>Versorgungseinrichtungen                       | 11         | -          | -          | -         | -          | 11        |
| <b>Zusammen</b>  | <b>519</b> | <b>469</b> | <b>105</b> | <b>69</b> | <b>364</b> | <b>50</b> |

Noch: 1.3 Personal nach Fächergruppen, Lehr- und Forschungsbereichen und Hochschulen  
(organisatorische Zugehörigkeit)

| Fächergruppe<br>Lehr- und Forschungsbereich | Insgesamt | Wissenschaftliches und künstlerisches Personal |                              |                              |                              | Verwaltungs-,<br>technisches<br>und sonstiges<br>Personal |
|---|-----------|--|------------------------------|------------------------------|------------------------------|---|
|   |           | zusammen                                       | haupt-<br>beruflich<br>tätig | darunter<br>Profes-<br>soren | neben-<br>beruflich<br>tätig |   |

|  |            |            |           |           |            |           |
|--|------------|------------|-----------|-----------|------------|-----------|
| <b>Hochschule für Musik Dresden</b>                                      |            |            |           |           |            |           |
| <b>Kunst, Kunstwissenschaft</b>  | <b>421</b> | <b>421</b> | <b>76</b> | <b>56</b> | <b>345</b> | <b>-</b>  |
| Musik, Musikwissenschaft   | 421        | 421        | 76        | 56        | 345        | -         |
| <b>Zentrale Einrichtungen (ohne<br/>klinikspezifische Einrichtungen)</b> | <b>42</b>  | <b>-</b>   | <b>-</b>  | <b>-</b>  | <b>-</b>   | <b>42</b> |
| Zentrale Hochschulverwaltung   | 34         | -          | -         | -         | -          | 34        |
| Zentralbibliothek  | 6          | -          | -         | -         | -          | 6         |
| Zentrale Betriebs- und<br>Versorgungseinrichtungen                       | 2          | -          | -         | -         | -          | 2         |
| <b>Zusammen</b>  | <b>463</b> | <b>421</b> | <b>76</b> | <b>56</b> | <b>345</b> | <b>42</b> |

|  |           |           |           |          |           |           |
|--|-----------|-----------|-----------|----------|-----------|-----------|
| <b>Palucca Schule Dresden - Hochschule für Tanz</b>                      |           |           |           |          |           |           |
| <b>Kunst, Kunstwissenschaft</b>  | <b>52</b> | <b>52</b> | <b>18</b> | <b>9</b> | <b>34</b> | <b>-</b>  |
| Darstellende Kunst, Film und<br>Fernsehen, Theaterwissenschaft           | 52        | 52        | 18        | 9        | 34        | -         |
| <b>Zentrale Einrichtungen (ohne<br/>klinikspezifische Einrichtungen)</b> | <b>36</b> | <b>-</b>  | <b>-</b>  | <b>-</b> | <b>-</b>  | <b>36</b> |
| Zentrale Hochschulverwaltung   | 21        | -         | -         | -        | -         | 21        |
| Zentralbibliothek  | 2         | -         | -         | -        | -         | 2         |
| Zentrale Betriebs- und<br>Versorgungseinrichtungen                       | 13        | -         | -         | -        | -         | 13        |
| <b>Zusammen</b>  | <b>88</b> | <b>52</b> | <b>18</b> | <b>9</b> | <b>34</b> | <b>36</b> |

|  |           |           |           |          |          |          |
|--|-----------|-----------|-----------|----------|----------|----------|
| <b>Hochschule für Kirchenmusik Dresden</b>                               |           |           |           |          |          |          |
| <b>Kunst, Kunstwissenschaft</b>  | <b>11</b> | <b>11</b> | <b>11</b> | <b>5</b> | <b>-</b> | <b>-</b> |
| Musik, Musikwissenschaft   | 11        | 11        | 11        | 5        | -        | -        |
| <b>Zentrale Einrichtungen (ohne<br/>klinikspezifische Einrichtungen)</b> | <b>9</b>  | <b>-</b>  | <b>-</b>  | <b>-</b> | <b>-</b> | <b>9</b> |
| Zentrale Hochschulverwaltung   | 9         | -         | -         | -        | -        | 9        |
| <b>Zusammen</b>  | <b>20</b> | <b>11</b> | <b>11</b> | <b>5</b> | <b>-</b> | <b>9</b> |

|  |           |           |          |          |           |          |
|--|-----------|-----------|----------|----------|-----------|----------|
| <b>Hochschule für Kirchenmusik Görlitz</b> |           |           |          |          |           |          |
| <b>Kunst, Kunstwissenschaft</b>            | <b>18</b> | <b>17</b> | <b>1</b> | <b>-</b> | <b>16</b> | <b>1</b> |
| Musik, Musikwissenschaft                   | 18        | 17        | 1        | -        | 16        | 1        |

|   |           |          |          |          |          |          |
|---|-----------|----------|----------|----------|----------|----------|
| <b>Hochschule für Technik und Wirtschaft Dresden (FH)</b> |           |          |          |          |          |          |
| <b>Sprach- und Kulturwissenschaften</b>                   | <b>10</b> | <b>9</b> | <b>9</b> | <b>1</b> | <b>-</b> | <b>1</b> |
| Sprach- und Kulturwissenschaften<br>allgemein             | 10        | 9        | 9        | 1        | -        | 1        |

Noch: 1.3 Personal nach Fächergruppen, Lehr- und Forschungsbereichen und Hochschulen  
(organisatorische Zugehörigkeit)

| Fächergruppe<br>Lehr- und Forschungsbereich | Insgesamt | Wissenschaftliches und künstlerisches Personal |                              |                              |                              | Verwaltungs-,<br>technisches<br>und sonstiges<br>Personal |
|---|-----------|--|------------------------------|------------------------------|------------------------------|---|
|   |           | zusammen                                       | haupt-<br>beruflich<br>tätig | darunter<br>Profes-<br>soren | neben-<br>beruflich<br>tätig |   |

noch: Hochschule für Technik und Wirtschaft Dresden (FH)

|  |            |            |            |            |   |            |
|--|------------|------------|------------|------------|---|------------|
| <b>Rechts-, Wirtschafts- und Sozialwissenschaften</b>                | <b>32</b>  | <b>22</b>  | <b>22</b>  | <b>20</b>  | - | <b>10</b>  |
| Rechts-, Wirtschafts- und Sozialwissenschaften allgemein             | 1          | -          | -          | -          | - | 1          |
| Rechtswissenschaften   | 3          | 3          | 3          | 2          | - | -          |
| Wirtschaftswissenschaften  | 28         | 19         | 19         | 18         | - | 9          |
| <b>Mathematik, Naturwissenschaften</b>                               | <b>88</b>  | <b>46</b>  | <b>46</b>  | <b>43</b>  | - | <b>42</b>  |
| Mathematik   | 17         | 12         | 12         | 11         | - | 5          |
| Informatik   | 50         | 24         | 24         | 23         | - | 26         |
| Physik, Astronomie   | 10         | 5          | 5          | 4          | - | 5          |
| Chemie   | 11         | 5          | 5          | 5          | - | 6          |
| <b>Agrar-, Forst- und Ernährungswissenschaften</b>                   | <b>29</b>  | <b>14</b>  | <b>14</b>  | <b>14</b>  | - | <b>15</b>  |
| Agrar-, Forst- und Ernährungswissenschaften allgemein                | 7          | -          | -          | -          | - | 7          |
| Landespflege, Umweltgestaltung                                       | 9          | 6          | 6          | 6          | - | 3          |
| Agrarwissenschaften, Lebensmittel- und Getränketechnologie           | 13         | 8          | 8          | 8          | - | 5          |
| <b>Ingenieurwissenschaften</b>                                       | <b>244</b> | <b>92</b>  | <b>92</b>  | <b>91</b>  | - | <b>152</b> |
| Maschinenbau/Verfahrenstechnik                                       | 47         | 18         | 18         | 18         | - | 29         |
| Elektrotechnik   | 59         | 24         | 24         | 24         | - | 35         |
| Verkehrstechnik, Nautik  | 26         | 5          | 5          | 5          | - | 21         |
| Architektur  | 20         | 12         | 12         | 12         | - | 8          |
| Bauingenieurwesen  | 46         | 13         | 13         | 12         | - | 33         |
| Vermessungswesen   | 46         | 20         | 20         | 20         | - | 26         |
| <b>Kunst, Kunstwissenschaft</b>                                      | <b>11</b>  | <b>6</b>   | <b>6</b>   | <b>6</b>   | - | <b>5</b>   |
| Gestaltung   | 11         | 6          | 6          | 6          | - | 5          |
| <b>Zentrale Einrichtungen (ohne klinikspezifische Einrichtungen)</b> | <b>84</b>  | -          | -          | -          | - | <b>84</b>  |
| Hochschule insgesamt   | 3          | -          | -          | -          | - | 3          |
| Zentrale Hochschulverwaltung   | 33         | -          | -          | -          | - | 33         |
| Zentralbibliothek  | 15         | -          | -          | -          | - | 15         |
| Hochschulrechenzentrum   | 7          | -          | -          | -          | - | 7          |
| Zentrale Betriebs- und Versorgungseinrichtungen                      | 26         | -          | -          | -          | - | 26         |
| <b>Zusammen</b>  | <b>498</b> | <b>189</b> | <b>189</b> | <b>175</b> | - | <b>309</b> |

Hochschule für Technik, Wirtschaft und Kultur Leipzig (FH)

|   |           |           |           |           |           |           |
|---|-----------|-----------|-----------|-----------|-----------|-----------|
| <b>Sprach- und Kulturwissenschaften</b>             | <b>51</b> | <b>40</b> | <b>26</b> | <b>18</b> | <b>14</b> | <b>11</b> |
| Sprach- und Kulturwissenschaften allgemein          | 19        | 18        | 10        | 2         | 8         | 1         |
| Bibliothekswissenschaft, Dokumentation, Publizistik | 32        | 22        | 16        | 16        | 6         | 10        |

Noch: 1.3 Personal nach Fächergruppen, Lehr- und Forschungsbereichen und Hochschulen  
(organisatorische Zugehörigkeit)

| Fächergruppe<br>Lehr- und Forschungsbereich | Insgesamt | Wissenschaftliches und künstlerisches Personal |                              |                              |                              | Verwaltungs-,<br>technisches<br>und sonstiges<br>Personal |
|---|-----------|--|------------------------------|------------------------------|------------------------------|---|
|   |           | zusammen                                       | haupt-<br>beruflich<br>tätig | darunter<br>Profes-<br>soren | neben-<br>beruflich<br>tätig |   |

noch: Hochschule für Technik, Wirtschaft und Kultur Leipzig (FH)

|  |            |            |            |            |           |            |
|--|------------|------------|------------|------------|-----------|------------|
| <b>Rechts-, Wirtschafts- und Sozialwissenschaften</b>                | <b>73</b>  | <b>54</b>  | <b>31</b>  | <b>31</b>  | <b>23</b> | <b>19</b>  |
| Sozialwesen  | 29         | 22         | 9          | 9          | 13        | 7          |
| Wirtschaftswissenschaften  | 44         | 32         | 22         | 22         | 10        | 12         |
| <b>Mathematik, Naturwissenschaften</b>                               | <b>64</b>  | <b>37</b>  | <b>33</b>  | <b>31</b>  | <b>4</b>  | <b>27</b>  |
| Mathematik, Naturwissenschaften allgemein                            | 64         | 37         | 33         | 31         | 4         | 27         |
| <b>Ingenieurwissenschaften</b>                                       | <b>225</b> | <b>125</b> | <b>98</b>  | <b>94</b>  | <b>27</b> | <b>100</b> |
| Ingenieurwissenschaften allgemein                                    | 6          | 6          | -          | -          | 6         | -          |
| Maschinenbau/Verfahrenstechnik                                       | 92         | 50         | 38         | 37         | 12        | 42         |
| Elektrotechnik   | 36         | 17         | 17         | 17         | -         | 19         |
| Bauingenieurwesen  | 91         | 52         | 43         | 40         | 9         | 39         |
| <b>Zentrale Einrichtungen (ohne klinikspezifische Einrichtungen)</b> | <b>103</b> | <b>2</b>   | <b>2</b>   | <b>-</b>   | <b>-</b>  | <b>101</b> |
| Hochschule insgesamt   | 15         | 2          | 2          | -          | -         | 13         |
| Zentrale Hochschulverwaltung   | 62         | -          | -          | -          | -         | 62         |
| Zentralbibliothek  | 20         | -          | -          | -          | -         | 20         |
| Hochschulrechenzentrum   | 6          | -          | -          | -          | -         | 6          |
| <b>Zusammen</b>  | <b>516</b> | <b>258</b> | <b>190</b> | <b>174</b> | <b>68</b> | <b>258</b> |

Hochschule Mittweida (FH)

|  |            |            |            |            |            |            |
|--|------------|------------|------------|------------|------------|------------|
| <b>Sprach- und Kulturwissenschaften</b>                              | <b>68</b>  | <b>52</b>  | <b>10</b>  | <b>9</b>   | <b>42</b>  | <b>16</b>  |
| Bibliothekswissenschaft, Dokumentation, Publizistik                  | 68         | 52         | 10         | 9          | 42         | 16         |
| <b>Rechts-, Wirtschafts- und Sozialwissenschaften</b>                | <b>86</b>  | <b>73</b>  | <b>35</b>  | <b>30</b>  | <b>38</b>  | <b>13</b>  |
| Sozialwesen  | 50         | 45         | 13         | 12         | 32         | 5          |
| Wirtschaftswissenschaften  | 36         | 28         | 22         | 18         | 6          | 8          |
| <b>Ingenieurwissenschaften</b>                                       | <b>237</b> | <b>132</b> | <b>75</b>  | <b>72</b>  | <b>57</b>  | <b>105</b> |
| Ingenieurwissenschaften allgemein                                    | 83         | 47         | 29         | 28         | 18         | 36         |
| Maschinenbau/Verfahrenstechnik                                       | 80         | 46         | 19         | 19         | 27         | 34         |
| Elektrotechnik   | 74         | 39         | 27         | 25         | 12         | 35         |
| <b>Zentrale Einrichtungen (ohne klinikspezifische Einrichtungen)</b> | <b>122</b> | <b>10</b>  | <b>6</b>   | <b>1</b>   | <b>4</b>   | <b>112</b> |
| Zentrale Hochschulverwaltung   | 56         | 2          | -          | -          | 2          | 54         |
| Zentralbibliothek  | 19         | -          | -          | -          | -          | 19         |
| Hochschulrechenzentrum   | 7          | -          | -          | -          | -          | 7          |
| Zentrale wissenschaftliche Einrichtungen                             | 13         | 8          | 6          | 1          | 2          | 5          |
| Zentrale Betriebs- und Versorgungseinrichtungen                      | 27         | -          | -          | -          | -          | 27         |
| <b>Zusammen</b>  | <b>513</b> | <b>267</b> | <b>126</b> | <b>112</b> | <b>141</b> | <b>246</b> |

Noch: 1.3 Personal nach Fächergruppen, Lehr- und Forschungsbereichen und Hochschulen  
(organisatorische Zugehörigkeit)

| Fächergruppe<br>Lehr- und Forschungsbereich | Insgesamt | Wissenschaftliches und künstlerisches Personal |                              |                              |                              | Verwaltungs-,<br>technisches<br>und sonstiges<br>Personal |
|---|-----------|--|------------------------------|------------------------------|------------------------------|---|
|   |           | zusammen                                       | haupt-<br>beruflich<br>tätig | darunter<br>Profes-<br>soren | neben-<br>beruflich<br>tätig |   |

|  |            |            |            |            |            |            |
|--|------------|------------|------------|------------|------------|------------|
| <b>Hochschule Zittau/Görlitz (FH)</b>                                    |            |            |            |            |            |            |
| <b>Sprach- und Kulturwissenschaften</b>                                  | <b>37</b>  | <b>32</b>  | <b>28</b>  | <b>9</b>   | <b>4</b>   | <b>5</b>   |
| Sprach- und Kulturwissenschaften<br>allgemein                            | 37         | 32         | 28         | 9          | 4          | 5          |
| <b>Rechts-, Wirtschafts- und<br/>Sozialwissenschaften</b>                | <b>113</b> | <b>102</b> | <b>57</b>  | <b>39</b>  | <b>45</b>  | <b>11</b>  |
| Sozialwesen  | 55         | 47         | 25         | 21         | 22         | 8          |
| Wirtschaftswissenschaften  | 58         | 55         | 32         | 18         | 23         | 3          |
| <b>Mathematik, Naturwissenschaften</b>                                   | <b>113</b> | <b>89</b>  | <b>48</b>  | <b>30</b>  | <b>41</b>  | <b>24</b>  |
| Mathematik, Naturwissenschaften<br>allgemein                             | 69         | 52         | 31         | 21         | 21         | 17         |
| Informatik   | 44         | 37         | 17         | 9          | 20         | 7          |
| <b>Ingenieurwissenschaften</b>   | <b>135</b> | <b>98</b>  | <b>58</b>  | <b>42</b>  | <b>40</b>  | <b>37</b>  |
| Maschinenbau/Verfahrenstechnik   | 39         | 27         | 20         | 13         | 7          | 12         |
| Elektrotechnik   | 51         | 36         | 18         | 11         | 18         | 15         |
| Bauingenieurwesen  | 45         | 35         | 20         | 18         | 15         | 10         |
| <b>Kunst, Kunstwissenschaft</b>  | <b>2</b>   | -          | -          | -          | -          | <b>2</b>   |
| Gestaltung   | 2          | -          | -          | -          | -          | 2          |
| <b>Zentrale Einrichtungen (ohne<br/>klinikspezifische Einrichtungen)</b> | <b>165</b> | <b>45</b>  | <b>35</b>  | <b>1</b>   | <b>10</b>  | <b>120</b> |
| Hochschule insgesamt   | 3          | -          | -          | -          | -          | 3          |
| Zentrale Hochschulverwaltung   | 92         | 14         | 4          | 1          | 10         | 78         |
| Zentralbibliothek  | 13         | -          | -          | -          | -          | 13         |
| Hochschulrechenzentrum   | 11         | -          | -          | -          | -          | 11         |
| Zentrale Betriebs- und<br>Versorgungseinrichtungen                       | 12         | -          | -          | -          | -          | 12         |
| Mit der Hochschule verbundene sowie<br>hochschulfremde Einrichtungen     | 34         | 31         | 31         | -          | -          | 3          |
| <b>Zusammen</b>  | <b>565</b> | <b>366</b> | <b>226</b> | <b>121</b> | <b>140</b> | <b>199</b> |

|   |           |           |           |           |          |           |
|---|-----------|-----------|-----------|-----------|----------|-----------|
| <b>Westfälische Hochschule Zwickau (FH)</b>                       |           |           |           |           |          |           |
| <b>Sprach- und Kulturwissenschaften</b>                           | <b>23</b> | <b>20</b> | <b>17</b> | <b>6</b>  | <b>3</b> | <b>3</b>  |
| Allgemeine und vergleichende<br>Literatur- und Sprachwissenschaft | 23        | 20        | 17        | 6         | 3        | 3         |
| <b>Rechts-, Wirtschafts- und<br/>Sozialwissenschaften</b>         | <b>61</b> | <b>43</b> | <b>39</b> | <b>33</b> | <b>4</b> | <b>18</b> |
| Sozialwesen   | 5         | 2         | 2         | -         | -        | 3         |
| Wirtschaftswissenschaften   | 56        | 41        | 37        | 33        | 4        | 15        |
| <b>Mathematik, Naturwissenschaften</b>                            | <b>64</b> | <b>34</b> | <b>26</b> | <b>26</b> | <b>8</b> | <b>30</b> |
| Physik, Astronomie  | 64        | 34        | 26        | 26        | 8        | 30        |
| <b>Humanmedizin/Gesundheits-<br/>wissenschaften</b>               | <b>22</b> | <b>15</b> | <b>13</b> | <b>9</b>  | <b>2</b> | <b>7</b>  |
| Gesundheitswissenschaften allgemein                               | 22        | 15        | 13        | 9         | 2        | 7         |

Noch: 1.3 Personal nach Fächergruppen, Lehr- und Forschungsbereichen und Hochschulen  
(organisatorische Zugehörigkeit)

| Fächergruppe<br>Lehr- und Forschungsbereich | Insgesamt | Wissenschaftliches und künstlerisches Personal |                              |                              |                              | Verwaltungs-,<br>technisches<br>und sonstiges<br>Personal |
|---|-----------|--|------------------------------|------------------------------|------------------------------|---|
|   |           | zusammen                                       | haupt-<br>beruflich<br>tätig | darunter<br>Profes-<br>soren | neben-<br>beruflich<br>tätig |   |

noch: Westsächsische Hochschule Zwickau (FH)

|  |            |            |            |            |           |            |
|--|------------|------------|------------|------------|-----------|------------|
| <b>Ingenieurwissenschaften</b>   | <b>186</b> | <b>95</b>  | <b>79</b>  | <b>61</b>  | <b>16</b> | <b>91</b>  |
| Maschinenbau/Verfahrenstechnik   | 132        | 66         | 57         | 42         | 9         | 66         |
| Elektrotechnik   | 37         | 16         | 13         | 11         | 3         | 21         |
| Architektur  | 17         | 13         | 9          | 8          | 4         | 4          |
| <b>Kunst, Kunstwissenschaft</b>  | <b>58</b>  | <b>36</b>  | <b>16</b>  | <b>14</b>  | <b>20</b> | <b>22</b>  |
| Gestaltung   | 58         | 36         | 16         | 14         | 20        | 22         |
| <b>Zentrale Einrichtungen (ohne<br/>klinikspezifische Einrichtungen)</b> | <b>132</b> | <b>3</b>   | <b>3</b>   | <b>2</b>   | <b>-</b>  | <b>129</b> |
| Hochschule insgesamt   | 3          | -          | -          | -          | -         | 3          |
| Zentrale Hochschulverwaltung   | 50         | 3          | 3          | 2          | -         | 47         |
| Zentralbibliothek  | 18         | -          | -          | -          | -         | 18         |
| Hochschulrechenzentrum   | 23         | -          | -          | -          | -         | 23         |
| Zentrale wissenschaftliche<br>Einrichtungen                              | 6          | -          | -          | -          | -         | 6          |
| Zentrale Betriebs- und<br>Versorgungseinrichtungen                       | 32         | -          | -          | -          | -         | 32         |
| <b>Zusammen</b>  | <b>546</b> | <b>246</b> | <b>193</b> | <b>151</b> | <b>53</b> | <b>300</b> |

Deutsche Telekom Hochschule für Telekommunikation,  
Leipzig (FH)

|  |           |           |           |           |          |           |
|--|-----------|-----------|-----------|-----------|----------|-----------|
| <b>Sprach- und Kulturwissenschaften</b>                                  | <b>1</b>  | <b>1</b>  | <b>1</b>  | <b>-</b>  | <b>-</b> | <b>-</b>  |
| Allgemeine und vergleichende<br>Literatur- und Sprachwissenschaft        | 1         | 1         | 1         | -         | -        | -         |
| <b>Rechts-, Wirtschafts- und<br/>Sozialwissenschaften</b>                | <b>1</b>  | <b>1</b>  | <b>1</b>  | <b>-</b>  | <b>-</b> | <b>-</b>  |
| Wirtschaftswissenschaften  | 1         | 1         | 1         | -         | -        | -         |
| <b>Mathematik, Naturwissenschaften</b>                                   | <b>12</b> | <b>12</b> | <b>12</b> | <b>9</b>  | <b>-</b> | <b>-</b>  |
| Mathematik   | 2         | 2         | 2         | 1         | -        | -         |
| Informatik   | 6         | 6         | 6         | 5         | -        | -         |
| Physik, Astronomie   | 4         | 4         | 4         | 3         | -        | -         |
| <b>Ingenieurwissenschaften</b>   | <b>27</b> | <b>14</b> | <b>14</b> | <b>10</b> | <b>-</b> | <b>13</b> |
| Elektrotechnik   | 27        | 14        | 14        | 10        | -        | 13        |
| <b>Zentrale Einrichtungen (ohne<br/>klinikspezifische Einrichtungen)</b> | <b>28</b> | <b>-</b>  | <b>-</b>  | <b>-</b>  | <b>-</b> | <b>28</b> |
| Zentrale Hochschulverwaltung   | 21        | -         | -         | -         | -        | 21        |
| Zentralbibliothek  | 2         | -         | -         | -         | -        | 2         |
| Hochschulrechenzentrum   | 4         | -         | -         | -         | -        | 4         |
| Zentrale Betriebs- und<br>Versorgungseinrichtungen                       | 1         | -         | -         | -         | -        | 1         |
| <b>Zusammen</b>  | <b>69</b> | <b>28</b> | <b>28</b> | <b>19</b> | <b>-</b> | <b>41</b> |



Noch: 1.3 Personal nach Fächergruppen, Lehr- und Forschungsbereichen und Hochschulen  
(organisatorische Zugehörigkeit)

| Fächergruppe<br>Lehr- und Forschungsbereich | Insgesamt | Wissenschaftliches und künstlerisches Personal |                              |                              |                              | Verwaltungs-,<br>technisches<br>und sonstiges<br>Personal |
|---|-----------|--|------------------------------|------------------------------|------------------------------|---|
|   |           | zusammen                                       | haupt-<br>beruflich<br>tätig | darunter<br>Profes-<br>soren | neben-<br>beruflich<br>tätig |   |

|  |           |           |           |           |           |           |
|--|-----------|-----------|-----------|-----------|-----------|-----------|
| <b>Evangelische Hochschule für Soziale Arbeit Dresden (FH)</b>       |           |           |           |           |           |           |
| <b>Rechts-, Wirtschafts- und Sozialwissenschaften</b>                | <b>58</b> | <b>58</b> | <b>25</b> | <b>15</b> | <b>33</b> | <b>-</b>  |
| Sozialwesen  | 58        | 58        | 25        | 15        | 33        | -         |
| <b>Zentrale Einrichtungen (ohne klinikspezifische Einrichtungen)</b> | <b>10</b> | <b>-</b>  | <b>-</b>  | <b>-</b>  | <b>-</b>  | <b>10</b> |
| Zentrale Hochschulverwaltung   | 6         | -         | -         | -         | -         | 6         |
| Zentralbibliothek  | 2         | -         | -         | -         | -         | 2         |
| Zentrale Betriebs- und Versorgungseinrichtungen                      | 2         | -         | -         | -         | -         | 2         |
| <b>Zusammen</b>  | <b>68</b> | <b>58</b> | <b>25</b> | <b>15</b> | <b>33</b> | <b>10</b> |

|  |           |           |          |          |          |          |
|--|-----------|-----------|----------|----------|----------|----------|
| <b>Fachhochschule für Religionspädagogik und Gemeindediakonie Moritzburg</b> |           |           |          |          |          |          |
| <b>Sprach- und Kulturwissenschaften</b>                                      | <b>13</b> | <b>11</b> | <b>7</b> | <b>4</b> | <b>4</b> | <b>2</b> |
| Evangelische Theologie   | 13        | 11        | 7        | 4        | 4        | 2        |
| <b>Zentrale Einrichtungen (ohne klinikspezifische Einrichtungen)</b>         | <b>1</b>  | <b>-</b>  | <b>-</b> | <b>-</b> | <b>-</b> | <b>1</b> |
| Zentrale Betriebs- und Versorgungseinrichtungen                              | 1         | -         | -        | -        | -        | 1        |
| <b>Zusammen</b>  | <b>14</b> | <b>11</b> | <b>7</b> | <b>4</b> | <b>4</b> | <b>3</b> |

|   |           |           |          |          |           |          |
|---|-----------|-----------|----------|----------|-----------|----------|
| <b>AKAD.Die Privat-Hochschulen.Fachhochschule Leipzig</b> |           |           |          |          |           |          |
| <b>Rechts-, Wirtschafts- und Sozialwissenschaften</b>     | <b>63</b> | <b>58</b> | <b>7</b> | <b>7</b> | <b>51</b> | <b>5</b> |
| Wirtschaftswissenschaften                                 | 63        | 58        | 7        | 7        | 51        | 5        |

|  |           |           |          |          |          |          |
|--|-----------|-----------|----------|----------|----------|----------|
| <b>Vogtländische Fachhochschule Plauen</b>               |           |           |          |          |          |          |
| <b>Rechts-, Wirtschafts- und Sozialwissenschaften</b>    | <b>21</b> | <b>17</b> | <b>8</b> | <b>-</b> | <b>9</b> | <b>4</b> |
| Rechts-, Wirtschafts- und Sozialwissenschaften allgemein | 21        | 17        | 8        | -        | 9        | 4        |

|  |           |           |          |          |           |          |
|--|-----------|-----------|----------|----------|-----------|----------|
| <b>Europa Fachhochschule Fresenius, Außenstelle Zwickau</b>          |           |           |          |          |           |          |
| <b>Mathematik, Naturwissenschaften</b>                               | <b>8</b>  | <b>8</b>  | <b>3</b> | <b>1</b> | <b>5</b>  | <b>-</b> |
| Chemie   | 8         | 8         | 3        | 1        | 5         | -        |
| <b>Humanmedizin/Gesundheitswissenschaften</b>                        | <b>9</b>  | <b>9</b>  | <b>3</b> | <b>-</b> | <b>6</b>  | <b>-</b> |
| Gesundheitswissenschaften allgemein                                  | 9         | 9         | 3        | -        | 6         | -        |
| <b>Zentrale Einrichtungen (ohne klinikspezifische Einrichtungen)</b> | <b>1</b>  | <b>-</b>  | <b>-</b> | <b>-</b> | <b>-</b>  | <b>1</b> |
| Hochschule insgesamt   | 1         | -         | -        | -        | -         | 1        |
| <b>Zusammen</b>  | <b>18</b> | <b>17</b> | <b>6</b> | <b>1</b> | <b>11</b> | <b>1</b> |

Noch: 1.3 Personal nach Fächergruppen, Lehr- und Forschungsbereichen und Hochschulen  
(organisatorische Zugehörigkeit)

| Fächergruppe<br>Lehr- und Forschungsbereich | Insgesamt | Wissenschaftliches und künstlerisches Personal |                              |                              |                              | Verwaltungs-,<br>technisches<br>und sonstiges<br>Personal |
|---|-----------|--|------------------------------|------------------------------|------------------------------|---|
|   |           | zusammen                                       | haupt-<br>beruflich<br>tätig | darunter<br>Profes-<br>soren | neben-<br>beruflich<br>tätig |   |

|  |           |           |           |          |          |           |
|--|-----------|-----------|-----------|----------|----------|-----------|
| <b>Hochschule der Sächsischen Polizei Rothenburg (FH)</b>                |           |           |           |          |          |           |
| <b>Sprach- und Kulturwissenschaften</b>                                  | <b>8</b>  | <b>8</b>  | <b>8</b>  | <b>2</b> | -        | -         |
| Allgemeine und vergleichende<br>Literatur- und Sprachwissenschaft        | 1         | 1         | 1         | 1        | -        | -         |
| Anglistik, Amerikanistik   | 3         | 3         | 3         | -        | -        | -         |
| Slawistik, Baltistik, Finno-Ugristik                                     | 2         | 2         | 2         | -        | -        | -         |
| Psychologie  | 2         | 2         | 2         | 1        | -        | -         |
| <b>Sport</b>   | <b>2</b>  | <b>2</b>  | <b>2</b>  | -        | -        | -         |
| Sport  | 2         | 2         | 2         | -        | -        | -         |
| <b>Rechts-, Wirtschafts- und<br/>Sozialwissenschaften</b>                | <b>25</b> | <b>25</b> | <b>21</b> | <b>4</b> | <b>4</b> | -         |
| Politikwissenschaften  | 3         | 3         | 1         | -        | 2        | -         |
| Sozialwissenschaften   | 1         | 1         | 1         | 1        | -        | -         |
| Rechtswissenschaften   | 11        | 11        | 10        | 2        | 1        | -         |
| Verwaltungswissenschaften  | 9         | 9         | 8         | -        | 1        | -         |
| Wirtschaftswissenschaften  | 1         | 1         | 1         | 1        | -        | -         |
| <b>Mathematik, Naturwissenschaften</b>                                   | <b>1</b>  | <b>1</b>  | <b>1</b>  | <b>1</b> | -        | -         |
| Informatik   | 1         | 1         | 1         | 1        | -        | -         |
| <b>Zentrale Einrichtungen (ohne<br/>klinikspezifische Einrichtungen)</b> | <b>27</b> | -         | -         | -        | -        | <b>27</b> |
| Zentrale Hochschulverwaltung   | 25        | -         | -         | -        | -        | 25        |
| Zentralbibliothek  | 2         | -         | -         | -        | -        | 2         |
| <b>Zusammen</b>  | <b>63</b> | <b>36</b> | <b>32</b> | <b>7</b> | <b>4</b> | <b>27</b> |

|  |            |            |           |          |            |           |
|--|------------|------------|-----------|----------|------------|-----------|
| <b>Fachhochschule der Sächsischen Verwaltung Meißen</b>                  |            |            |           |          |            |           |
| <b>Rechts-, Wirtschafts- und<br/>Sozialwissenschaften</b>                | <b>147</b> | <b>147</b> | <b>46</b> | <b>6</b> | <b>101</b> | -         |
| Verwaltungswissenschaft  | 147        | 147        | 46        | 6        | 101        | -         |
| <b>Zentrale Einrichtungen (ohne<br/>klinikspezifische Einrichtungen)</b> | <b>47</b>  | -          | -         | -        | -          | <b>47</b> |
| Zentrale Hochschulverwaltung   | 47         | -          | -         | -        | -          | 47        |
| <b>Zusammen</b>  | <b>194</b> | <b>147</b> | <b>46</b> | <b>6</b> | <b>101</b> | <b>47</b> |

#### 1.4 Professoren nach Fächergruppen, Hochschularten und Dienstbezeichnung (fachliche Zugehörigkeit)

| Fächergruppen   | Ins-<br>gesamt | Davon an ...  |                              |   |                        |                       |                      |                                      |
|---|----------------|---------------|------------------------------|---|------------------------|-----------------------|----------------------|--------------------------------------|
|   |                | Universitäten |                              |   |                        | Kunsthoch-<br>schulen | Fachhoch-<br>schulen | Verwaltungs-<br>fachhoch-<br>schulen |
|   |                | zu-<br>sammen | Universitäts-<br>professoren | Professoren<br>an<br>wissen-<br>schaftlichen<br>Hochschulen | Junior-<br>professoren |                       |                      |                                      |
| Sprach- und Kultur-<br>wissenschaften                                 | 297            | 238           | 237                          | -   | 1                      | 1                     | 56                   | 2                                    |
| Sport   | 10             | 10            | 10                           | -   | -                      | -                     | -                    | -                                    |
| Rechts-, Wirtschafts-<br>und Sozialwissen-<br>schaften                | 349            | 174           | 145                          | 26  | 3                      | -                     | 165                  | 10                                   |
| Mathematik, Natur-<br>wissenschaften                                  | 446            | 307           | 263                          | 34  | 10                     | -                     | 138                  | 1                                    |
| Humanmedizin/<br>Gesundheitswissen-<br>schaften                       | 166            | 156           | 156                          | -   | -                      | -                     | 10                   | -                                    |
| Veterinärmedizin  | 25             | 25            | 25                           | -   | -                      | -                     | -                    | -                                    |
| Agrar-, Forst- und<br>Ernährungswissen-<br>schaften                   | 30             | 16            | 16                           | -   | -                      | -                     | 14                   | -                                    |
| Ingenieurwissenschaften   | 623            | 250           | 205                          | 42  | 3                      | -                     | 373                  | -                                    |
| Kunst,<br>Kunstwissenschaft   | 234            | 21            | 21                           | -   | -                      | 195                   | 18                   | -                                    |
| Zentrale Einrichtungen<br>(ohne klinikspezifische<br>Einrichtungen)   | 10             | 4             | 4                            | -   | -                      | 1                     | 5                    | -                                    |
| Zentrale Einrichtungen<br>der Hochschulkliniken<br>(nur Humanmedizin) | 1              | 1             | 1                            | -   | -                      | -                     | -                    | -                                    |
| <b>Insgesamt</b>  | <b>2 191</b>   | <b>1 202</b>  | <b>1 083</b>                 | <b>102</b>  | <b>17</b>              | <b>197</b>            | <b>779</b>           | <b>13</b>                            |

### 1.5 Personal nach Hochschulen, Fakultäten, Fachbereichen und Personalgruppen

| Hochschule<br>Fakultät/Fachbereich                               | Ins-<br>gesamt | Wissenschaftliches und künstlerisches Personal |                |                  |                                     |   |  |                          | Verwal-<br>tungs-,<br>tech-<br>nisches<br>und<br>sonstiges<br>Personal |
|--|----------------|--|----------------|------------------|-------------------------------------|---|--|--------------------------|--|
|  |                | zu-<br>sammen                                  | hauptberuflich |                  |                                     |   |  | neben-<br>beruf-<br>lich |  |
|  |                |  | zu-<br>sammen  | Profes-<br>soren | Dozenten<br>und<br>Assis-<br>tenten | wiss. u.<br>künstl.<br>Mitar-<br>beiter | Lehrkräfte<br>für beson-<br>dere<br>Aufgaben |                          |  |
| Hochschulen  |                |  |                |                  |                                     |   |  |                          |  |
| Insgesamt  | 27 826         | 13 916   | 10 299         | 2 191            | 344                                 | 7 444                                   | 320  | 3 617                    | 13 910   |
| Universitäten  |                |  |                |                  |                                     |   |  |                          |  |
| Universität Leipzig<br>(ohne Medizinische Fakultät)              | 4 053          | 2 686  | 1 697          | 329              | 106                                 | 1 132                                   | 130  | 989                      | 1 367  |
| Deutsches Literaturinstitut<br>Leipzig                           | 4              | 4  | 3              | 3                | -                                   | -                                       | -  | 1                        | -  |
| Erziehungswissenschaftliche<br>Fakultät                          | 149            | 132  | 63             | 15               | 2                                   | 45                                      | 1  | 69                       | 17   |
| Fakultät Biowissenschaft/<br>Pharmazie/Psychologie               | 312            | 218  | 156            | 28               | 9                                   | 117                                     | 2  | 62                       | 94   |
| Fakultät für Chemie und<br>Mineralogie                           | 257            | 178  | 140            | 19               | 5                                   | 116                                     | -  | 38                       | 79   |
| Fakultät für Geschichte, Kunst-<br>und Orientalwissenschaften    | 323            | 280  | 152            | 41               | 11                                  | 77                                      | 23   | 128                      | 43   |
| Fakultät für Mathematik und<br>Informatik                        | 193            | 166  | 130            | 30               | 10                                  | 88                                      | 2  | 36                       | 27   |
| Fakultät für Physik und<br>Geowissenschaften                     | 301            | 205  | 176            | 32               | 7                                   | 135                                     | 2  | 29                       | 96   |
| Fakultät für Sozialwissenschaften<br>und Philosophie             | 250            | 226  | 119            | 30               | 6                                   | 77                                      | 6  | 107                      | 24   |
| Juristenfakultät   | 148            | 132  | 70             | 19               | 6                                   | 45                                      | -  | 62                       | 16   |
| Philologische Fakultät   | 332            | 298  | 184            | 44               | 14                                  | 85                                      | 41   | 114                      | 34   |
| Sportwissenschaftliche Fakultät                                  | 164            | 130  | 56             | 6                | 5                                   | 34                                      | 11   | 74                       | 34   |
| Theologische Fakultät  | 77             | 70   | 32             | 11               | 4                                   | 15                                      | 2  | 38                       | 7  |
| Veterinärmedizinische Fakultät                                   | 426            | 224  | 150            | 25               | 22                                  | 103                                     | -  | 74                       | 202  |
| Wirtschaftswissenschaftliche<br>Fakultät                         | 225            | 187  | 134            | 25               | 3                                   | 106                                     | -  | 53                       | 38   |
| Verwaltung   | 409            | 49   | 9              | -                | -                                   | 9                                       | -  | 40                       | 360  |
| Sonstiges  | 483            | 187  | 123            | 1                | 2                                   | 80                                      | 40   | 64                       | 296  |
| Universitätsklinikum Leipzig<br>(einschl. Medizinische Fakultät) | 4 526          | 1 210  | 1 210          | 82               | 26                                  | 1 102                                   | -  | -                        | 3 316  |
| Technische Universität Dresden<br>(ohne Medizinische Fakultät)   | 6 027          | 3 924  | 3 031          | 450              | 56                                  | 2 467                                   | 58   | 893                      | 2 103  |
| Biotechnologisches Zentrum                                       | 116            | 88   | 86             | 5                | -                                   | 81                                      | -  | 2                        | 28   |
| Fakultät Architektur   | 182            | 153  | 105            | 26               | 2                                   | 77                                      | -  | 48                       | 29   |
| Fakultät Bauingenieurwesen                                       | 231            | 166  | 137            | 18               | 2                                   | 117                                     | -  | 29                       | 65   |
| Fakultät Elektrotechnik und<br>Informationstechnik               | 443            | 327  | 287            | 27               | 5                                   | 255                                     | -  | 40                       | 116  |
| Fakultät Erziehungswissen-<br>schaften                           | 183            | 157  | 80             | 19               | 1                                   | 59                                      | 1  | 77                       | 26   |
| Fakultät Forst-, Geo-,<br>Hydrowissenschaften                    | 504            | 354  | 273            | 43               | 6                                   | 223                                     | 1  | 81                       | 150  |
| Fakultät Informatik  | 268            | 200  | 184            | 21               | 5                                   | 158                                     | -  | 16                       | 68   |
| Fakultät Maschinenwesen  | 903            | 610  | 545            | 49               | 2                                   | 494                                     | -  | 65                       | 293  |

## Noch: 1.5 Personal nach Hochschulen, Fakultäten, Fachbereichen und Personalgruppen

| Hochschule<br>Fakultät/Fachbereich                                      | Ins-<br>gesamt | Wissenschaftliches und künstlerisches Personal |                |                  |                                     |   |  |                          | Verwal-<br>tungs-,<br>tech-<br>nisches<br>und<br>sonstiges<br>Personal |
|---|----------------|--|----------------|------------------|-------------------------------------|---|--|--------------------------|--|
|   |                | zu-<br>sammen                                  | hauptberuflich |                  |                                     |   |  | neben-<br>beruf-<br>lich |  |
|   |                |  | zu-<br>sammen  | Profes-<br>soren | Dozenten<br>und<br>Assis-<br>tenten | wiss. u.<br>künstl.<br>Mitar-<br>beiter | Lehrkräfte<br>für beson-<br>dere<br>Aufgaben |                          |  |
| noch: Universitäten   |                |  |                |                  |                                     |   |  |                          |  |
| Noch: Technische Universität<br>Dresden (ohne Medizinische<br>Fakultät) |                |  |                |                  |                                     |   |  |                          |  |
| Fakultät Mathematik/Naturwissen-<br>schaften                            | 958            | 726  | 625            | 102              | 21                                  | 492                                     | 10   | 101                      | 232  |
| Fakultät Sprach-, Literatur- und<br>Kulturwissenschaften                | 189            | 171  | 88             | 26               | 2                                   | 42                                      | 18   | 83                       | 18   |
| Fakultät Verkehrswissenschaft   | 299            | 214  | 186            | 27               | 1                                   | 158                                     | -  | 28                       | 85   |
| Fakultät Wirtschaftswissen-<br>schaften                                 | 212            | 178  | 131            | 25               | 1                                   | 105                                     | -  | 47                       | 34   |
| Juristische Fakultät  | 118            | 101  | 58             | 20               | 4                                   | 34                                      | -  | 43                       | 17   |
| Philosophische Fakultät   | 357            | 316  | 143            | 42               | 4                                   | 94                                      | 3  | 173                      | 41   |
| Verwaltung  | 516            | 36   | 8              | -                | -                                   | 8                                       | -  | 28                       | 480  |
| Zentrale Einrichtungen  | 548            | 127  | 95             | -                | -                                   | 70                                      | 25   | 32                       | 421  |
| Universitätsklinikum Dresden<br>(einschl. Medizinische Fakultät)        | 5 018          | 1 149  | 1 136          | 78               | 1                                   | 1 057                                   | -  | 13                       | 3 869  |
| Technische Universität<br>Chemnitz                                      | 2 078          | 1 262  | 1 069          | 155              | 32                                  | 858                                     | 24   | 193                      | 816  |
| Fakultät für Elektro- und<br>Informationstechnik                        | 276            | 170  | 155            | 14               | 4                                   | 136                                     | 1  | 15                       | 106  |
| Fakultät für Informatik   | 85             | 65   | 62             | 14               | 2                                   | 46                                      | -  | 3                        | 20   |
| Fakultät für Maschinenbau   | 492            | 324  | 295            | 23               | 5                                   | 267                                     | -  | 29                       | 168  |
| Fakultät für Mathematik   | 91             | 80   | 78             | 18               | 1                                   | 59                                      | -  | 2                        | 11   |
| Fakultät für Naturwissenschaften  | 248            | 159  | 147            | 21               | 9                                   | 117                                     | -  | 12                       | 89   |
| Fakultät für Wirtschaftswissen-<br>schaften                             | 153            | 129  | 100            | 18               | 4                                   | 77                                      | 1  | 29                       | 24   |
| Philosophische Fakultät   | 353            | 284  | 204            | 47               | 7                                   | 140                                     | 10   | 80                       | 69   |
| Verwaltung  | 224            | 4  | 1              | -                | -                                   | 1                                       | -  | 3                        | 220  |
| Zentrale Einrichtungen  | 156            | 47   | 27             | -                | -                                   | 15                                      | 12   | 20                       | 109  |
| Technische Universität<br>Bergakademie Freiberg                         | 1 465          | 754  | 665            | 92               | 8                                   | 559                                     | 6  | 89                       | 711  |
| Fakultät für Chemie und Physik  | 180            | 116  | 110            | 13               | 1                                   | 96                                      | -  | 6                        | 64   |
| Fakultät für Geowissenschaften,<br>Geotechnik und Bergbau               | 262            | 158  | 132            | 21               | -                                   | 111                                     | -  | 26                       | 104  |
| Fakultät für Maschinenbau,<br>Verfahrens- und Energietechnik            | 356            | 202  | 193            | 20               | 4                                   | 169                                     | -  | 9                        | 154  |
| Fakultät für Mathematik und<br>Informatik                               | 67             | 55   | 48             | 12               | 1                                   | 35                                      | -  | 7                        | 12   |
| Fakultät für Werkstoffwissen-<br>schaft und Werkstofftechnologie        | 247            | 134  | 114            | 10               | 1                                   | 103                                     | -  | 20                       | 113  |
| Fakultät für Wirtschaftswissen-<br>schaften                             | 97             | 76   | 58             | 16               | 1                                   | 41                                      | -  | 18                       | 21   |

## Noch: 1.5 Personal nach Hochschulen, Fakultäten, Fachbereichen und Personalgruppen

| Hochschule<br>Fakultät/Fachbereich | Ins-<br>gesamt | Wissenschaftliches und künstlerisches Personal |                |                  |                                     |   |  |                          | Verwal-<br>tungs-,<br>tech-<br>nisches<br>und<br>sonstiges<br>Personal |
|------------------------------------|----------------|--|----------------|------------------|-------------------------------------|---|--|--------------------------|--|
|                                    |                | zu-<br>sammen                                  | hauptberuflich |                  |                                     |   |  | neben-<br>beruf-<br>lich |  |
|                                    |                |  | zu-<br>sammen  | Profes-<br>soren | Dozenten<br>und<br>Assis-<br>tenten | wiss. u.<br>künstl.<br>Mitar-<br>beiter | Lehrkräfte<br>für beson-<br>dere<br>Aufgaben |                          |  |

## noch: Universitäten

|   |     |    |    |    |    |    |   |    |     |
|---|-----|----|----|----|----|----|---|----|-----|
| Noch: Technische Universität<br>Bergakademie Freiberg |     |    |    |    |    |    |   |    |     |
| Rektorat  | 7   | -  | -  | -  | -  | -  | - | -  | 7   |
| Verwaltung  | 129 | -  | -  | -  | -  | -  | - | -  | 129 |
| Zentrale Einrichtungen                                | 120 | 13 | 10 | -  | -  | 4  | 6 | 3  | 107 |
| <b>Internationales</b>                                |     |    |    |    |    |    |   |    |     |
| Hochschulinstitut Zittau                              | 88  | 77 | 35 | 6  | -  | 27 | 2 | 42 | 11  |
| <b>Handelshochschule Leipzig</b>                      | 80  | 35 | 35 | 10 | 23 | 2  | - | -  | 45  |
| <b>Dresden International University</b>               | 18  | 12 | 10 | -  | 1  | 9  | - | 2  | 6   |

## Kunsthochschulen

|   |     |     |     |    |   |    |   |     |    |
|---|-----|-----|-----|----|---|----|---|-----|----|
| Hochschule für Bildende Künste<br>Dresden       | 103 | 66  | 66  | 28 | 4 | 34 | - | -   | 37 |
| Hochschule für Grafik und<br>Buchkunst Leipzig  | 114 | 73  | 51  | 30 | 2 | 18 | 1 | 22  | 41 |
| Hochschule für Musik und Theater<br>Leipzig     | 519 | 469 | 105 | 69 | 3 | 32 | 1 | 364 | 50 |
| Hochschule für Musik Dresden                    | 463 | 421 | 76  | 56 | - | 18 | 2 | 345 | 42 |
| Palucca Schule Dresden -<br>Hochschule für Tanz | 88  | 52  | 18  | 9  | - | 8  | 1 | 34  | 36 |
| Hochschule für Kirchenmusik<br>Dresden          | 20  | 11  | 11  | 5  | - | 6  | - | -   | 9  |
| Hochschule für Kirchenmusik<br>Görlitz          | 18  | 17  | 1   | -  | - | 1  | - | 16  | 1  |

## Noch: 1.5 Personal nach Hochschulen, Fakultäten, Fachbereichen und Personalgruppen

| Hochschule<br>Fakultät/Fachbereich                                 | Ins-<br>gesamt | Wissenschaftliches und künstlerisches Personal |                |                  |                                     |   |  |                          | Verwal-<br>tungs-,<br>tech-<br>nisches<br>und<br>sonstiges<br>Personal |
|--|----------------|--|----------------|------------------|-------------------------------------|---|--|--------------------------|--|
|  |                | zu-<br>sammen                                  | hauptberuflich |                  |                                     |   |  | neben-<br>beruf-<br>lich |  |
|  |                |  | zu-<br>sammen  | Profes-<br>soren | Dozenten<br>und<br>Assis-<br>tenten | wiss. u.<br>künstl.<br>Mitar-<br>beiter | Lehrkräfte<br>für beson-<br>dere<br>Aufgaben |                          |  |
| Fachhochschulen (ohne Verwaltungsfachhochschulen)                  |                |  |                |                  |                                     |   |  |                          |  |
| Hochschule für Technik und<br>Wirtschaft Dresden (FH)              | 498            | 189  | 189            | 175              | -                                   | -                                       | 14   | -                        | 309  |
| Fachbereich Bauingenieurwesen/<br>Architektur                      | 66             | 25   | 25             | 24               | -                                   | -                                       | 1  | -                        | 41   |
| Fachbereich Elektrotechnik   | 59             | 24   | 24             | 24               | -                                   | -                                       | -  | -                        | 35   |
| Fachbereich Gestaltung   | 11             | 6  | 6              | 6                | -                                   | -                                       | -  | -                        | 5  |
| Fachbereich Informatik/<br>Mathematik                              | 68             | 37   | 37             | 35               | -                                   | -                                       | 2  | -                        | 31   |
| Fachbereich Landbau/<br>Landespflege                               | 29             | 14   | 14             | 14               | -                                   | -                                       | -  | -                        | 15   |
| Fachbereich Maschinenbau/<br>Verfahrenstechnik                     | 94             | 33   | 33             | 32               | -                                   | -                                       | 1  | -                        | 61   |
| Fachbereich Vermessungswesen/<br>Kartographie                      | 46             | 20   | 20             | 20               | -                                   | -                                       | -  | -                        | 26   |
| Fachbereich Wirtschaftswissen-<br>schaften                         | 41             | 30   | 30             | 20               | -                                   | -                                       | 10   | -                        | 11   |
| Verwaltung   | 36             | -  | -              | -                | -                                   | -                                       | -  | -                        | 36   |
| Zentrale Einrichtungen und<br>sonstiges                            | 48             | -  | -              | -                | -                                   | -                                       | -  | -                        | 48   |
| Hochschule für Technik, Wirt-<br>schaft und Kultur Leipzig (FH)    | 516            | 258  | 190            | 174              | -                                   | 8                                       | 8  | 68                       | 258  |
| Fachbereich Bauwesen   | 91             | 52   | 43             | 40               | -                                   | 3                                       | -  | 9                        | 39   |
| Fachbereich Buch und Museum  | 32             | 22   | 16             | 16               | -                                   | -                                       | -  | 6                        | 10   |
| Fachbereich Elektrotechnik und<br>Informationstechnik              | 36             | 17   | 17             | 17               | -                                   | -                                       | -  | -                        | 19   |
| Fachbereich Informatik,<br>Mathematik und Naturwissen-<br>schaften | 64             | 37   | 33             | 31               | -                                   | 2                                       | -  | 4                        | 27   |
| Fachbereich Maschinen- und<br>Energietechnik                       | 45             | 24   | 21             | 20               | -                                   | 1                                       | -  | 3                        | 21   |
| Fachbereich Polygrafische<br>Technik                               | 47             | 26   | 17             | 17               | -                                   | -                                       | -  | 9                        | 21   |
| Fachbereich Sozialwesen  | 29             | 22   | 9              | 9                | -                                   | -                                       | -  | 13                       | 7  |
| Fachbereich Wirtschaftswissen-<br>schaften                         | 44             | 32   | 22             | 22               | -                                   | -                                       | -  | 10                       | 12   |
| Verwaltung   | 76             | 2  | 2              | -                | -                                   | 2                                       | -  | -                        | 74   |
| Zentrale Einrichtungen und<br>sonstiges                            | 52             | 24   | 10             | 2                | -                                   | -                                       | 8  | 14                       | 28   |
| Hochschule Mittweida (FH)  | 513            | 267  | 126            | 112              | -                                   | 1                                       | 13   | 141                      | 246  |
| Fachbereich Informations- und<br>Elektrotechnik                    | 74             | 39   | 27             | 25               | -                                   | -                                       | 2  | 12                       | 35   |
| Fachbereich Maschinenbau/<br>Feinwerktechnik                       | 80             | 46   | 19             | 19               | -                                   | -                                       | -  | 27                       | 34   |
| Fachbereich Mathematik/Physik/<br>Informatik                       | 83             | 47   | 29             | 28               | -                                   | -                                       | 1  | 18                       | 36   |
| Fachbereich Medien   | 68             | 52   | 10             | 9                | -                                   | -                                       | 1  | 42                       | 16   |

## Noch: 1.5 Personal nach Hochschulen, Fakultäten, Fachbereichen und Personalgruppen

| Hochschule<br>Fakultät/Fachbereich                                 | Ins-<br>gesamt | Wissenschaftliches und künstlerisches Personal |                |                  |                                     |   |  |                          | Verwal-<br>tungs-,<br>tech-<br>nisches<br>und<br>sonstiges<br>Personal |
|--|----------------|--|----------------|------------------|-------------------------------------|---|--|--------------------------|--|
|  |                | zu-<br>sammen                                  | hauptberuflich |                  |                                     |   |  | neben-<br>beruf-<br>lich |  |
|  |                |  | zu-<br>sammen  | Profes-<br>soren | Dozenten<br>und<br>Assis-<br>tenten | wiss. u.<br>künstl.<br>Mitar-<br>beiter | Lehrkräfte<br>für beson-<br>dere<br>Aufgaben |                          |  |
| noch: Fachhochschulen (ohne Verwaltungsfachhochschulen)            |                |  |                |                  |                                     |   |  |                          |  |
| Noch: Hochschule Mittweida (FH)                                    |                |  |                |                  |                                     |   |  |                          |  |
| Fachbereich Soziale Arbeit   | 50             | 45   | 13             | 12               | -                                   | -                                       | 1  | 32                       | 5  |
| Fachbereich Wirtschaftswissen-<br>schaften                         | 36             | 28   | 22             | 18               | -                                   | 1                                       | 3  | 6                        | 8  |
| Verwaltung   | 53             | 2  | -              | -                | -                                   | -                                       | -  | 2                        | 51   |
| Zentrale Einrichtungen und<br>sonstiges                            | 69             | 8  | 6              | 1                | -                                   | -                                       | 5  | 2                        | 61   |
| Hochschule Zittau/Görlitz (FH)                                     | 565            | 366  | 226            | 121              | -                                   | 71                                      | 34   | 140                      | 199  |
| Fachbereich Bauwesen   | 45             | 35   | 20             | 18               | -                                   | 1                                       | 1  | 15                       | 10   |
| Fachbereich Elektro- und<br>Informationstechnik                    | 51             | 36   | 18             | 11               | -                                   | 6                                       | 1  | 18                       | 15   |
| Fachbereich Informatik   | 44             | 37   | 17             | 9                | -                                   | 5                                       | 3  | 20                       | 7  |
| Fachbereich Maschinenwesen   | 39             | 27   | 20             | 13               | -                                   | 5                                       | 2  | 7                        | 12   |
| Fachbereich Mathematik/<br>Naturwissenschaften                     | 69             | 52   | 31             | 21               | -                                   | 9                                       | 1  | 21                       | 17   |
| Fachbereich Sozialwesen  | 55             | 47   | 25             | 21               | -                                   | 2                                       | 2  | 22                       | 8  |
| Fachbereich Sprachen   | 37             | 32   | 28             | 9                | -                                   | 1                                       | 18   | 4                        | 5  |
| Fachbereich Wirtschaftswissen-<br>schaften                         | 58             | 55   | 32             | 18               | -                                   | 8                                       | 6  | 23                       | 3  |
| Verwaltung   | 106            | 14   | 4              | 1                | -                                   | 3                                       | -  | 10                       | 92   |
| Zentrale Einrichtungen und<br>sonstiges                            | 61             | 31   | 31             | -                | -                                   | 31                                      | -  | -                        | 30   |
| Westfälische Hochschule<br>Zwickau (FH)                            | 546            | 246  | 193            | 151              | -                                   | 21                                      | 21   | 53                       | 300  |
| Fachbereich Angewandte Kunst                                       | 58             | 36   | 16             | 14               | -                                   | 2                                       | -  | 20                       | 22   |
| Fachbereich Architektur  | 17             | 13   | 9              | 8                | -                                   | -                                       | 1  | 4                        | 4  |
| Fachbereich Elektrotechnik   | 37             | 16   | 13             | 11               | -                                   | 1                                       | 1  | 3                        | 21   |
| Fachbereich Gesundheits- und<br>Pflegerwissenschaften              | 27             | 17   | 15             | 9                | -                                   | 3                                       | 3  | 2                        | 10   |
| Fachbereich Maschinenbau und<br>Kraftfahrzeugtechnik               | 132            | 66   | 57             | 42               | -                                   | 11                                      | 4  | 9                        | 66   |
| Fachbereich Physikalische<br>Technik/Informatik                    | 64             | 34   | 26             | 26               | -                                   | -                                       | -  | 8                        | 30   |
| Fachbereich Sprachen   | 23             | 20   | 17             | 6                | -                                   | 1                                       | 10   | 3                        | 3  |
| Fachbereich Wirtschaftswissen-<br>schaften                         | 56             | 41   | 37             | 33               | -                                   | 2                                       | 2  | 4                        | 15   |
| Verwaltung   | 82             | 3  | 3              | 2                | -                                   | 1                                       | -  | -                        | 79   |
| Zentrale Einrichtungen und<br>sonstiges                            | 50             | -  | -              | -                | -                                   | -                                       | -  | -                        | 50   |
| Deutsche Telekom Hochschule für<br>Telekommunikation, Leipzig (FH) | 69             | 28   | 28             | 19               | 7                                   | -                                       | 2  | -                        | 41   |
| Evangelische Hochschule für<br>Soziale Arbeit Dresden (FH)         | 68             | 58   | 25             | 15               | -                                   | 10                                      | -  | 33                       | 10   |



## Noch: 1.5 Personal nach Hochschulen, Fakultäten, Fachbereichen und Personalgruppen

| Hochschule<br>Fakultät/Fachbereich | Ins-<br>gesamt | Wissenschaftliches und künstlerisches Personal |                |                  |                                     |   |  |                          | Verwal-<br>tungs-,<br>tech-<br>nisches<br>und<br>sonstiges<br>Personal |
|------------------------------------|----------------|--|----------------|------------------|-------------------------------------|---|--|--------------------------|--|
|                                    |                | zu-<br>sammen                                  | hauptberuflich |                  |                                     |   |  | neben-<br>beruf-<br>lich |  |
|                                    |                |  | zu-<br>sammen  | Profes-<br>soren | Dozenten<br>und<br>Assis-<br>tenten | wiss. u.<br>künstler.<br>Mitar-<br>beiter | Lehrkräfte<br>für beson-<br>dere<br>Aufgaben |                          |  |

## noch: Fachhochschulen (ohne Verwaltungsfachhochschulen)

|  |    |    |   |   |   |   |   |    |   |
|--|----|----|---|---|---|---|---|----|---|
| FH für Religionspädagogik<br>und Gemeindediakonie Moritzburg | 14 | 11 | 7 | 4 | - | - | 3 | 4  | 3 |
| AKAD.Die Privat-Hochschulen.<br>FH Leipzig                   | 63 | 58 | 7 | 7 | - | - | - | 51 | 5 |
| Vogtländische FH Plauen                                      | 21 | 17 | 8 | - | 8 | - | - | 9  | 4 |
| Europa Fachhochschule Fresenius,<br>Außenstelle Zwickau      | 18 | 17 | 6 | 1 | 2 | 3 | - | 11 | 1 |

## Verwaltungsfachhochschulen

|   |     |     |    |   |    |   |   |     |    |
|---|-----|-----|----|---|----|---|---|-----|----|
| Hochschule der Sächsischen<br>Polizei Rothenburg (FH) | 63  | 36  | 32 | 7 | 25 | - | - | 4   | 27 |
| Fachhochschule der Sächsischen<br>Verwaltung Meißen   | 194 | 147 | 46 | 6 | 40 | - | - | 101 | 47 |

### 1.6 Wissenschaftliches und künstlerisches Personal nach Hochschulen, Beschäftigungsverhältnis und Personalgruppen

| Hochschule<br><br>insgesamt = i<br>weiblich = w | Insgesamt | Hauptberufliches Personal |                  |                                     |   |       | Lehrkräfte<br>für beson-<br>dere<br>Aufgaben |
|---|-----------|---------------------------|------------------|-------------------------------------|---|-------|--|
|   |           | zusammen                  | Profes-<br>soren | Dozenten<br>und<br>Assis-<br>tenten | wissen-<br>schaftliche<br>u. künstl.<br>Mitarbeiter |       |  |
| Hochschulen                                     |           |                           |                  |                                     |   |       |  |
| Insgesamt                                       | i         | 13 916                    | 10 299           | 2 191                               | 344   | 7 444 | 320  |
|   | w         | 4 746                     | 3 308            | 338                                 | 93  | 2 681 | 196  |
| darunter  |           |                           |                  |                                     |   |       |  |
| im Geschäftsbereich des SMWK                    | i         | 13 469                    | 10 083           | 2 117                               | 238   | 7 413 | 315  |
|   | w         | 4 586                     | 3 241            | 321                                 | 62  | 2 663 | 195  |
| Universitäten                                   |           |                           |                  |                                     |   |       |  |
| Im Geschäftsbereich des SMWK                    | i         | 11 062                    | 8 843            | 1 192                               | 229   | 7 202 | 220  |
|   | w         | 3 880                     | 2 904            | 126                                 | 60  | 2 588 | 130  |
| Universität Leipzig                             | i         | 2 686                     | 1 697            | 329                                 | 106   | 1 132 | 130  |
| (ohne Medizinische Fakultät)                    | w         | 1 105                     | 639              | 53                                  | 36  | 480   | 70   |
| Universitätsklinikum Leipzig                    | i         | 1 210                     | 1 210            | 82                                  | 26  | 1 102 | -  |
| (einschl. Medizinische Fakultät)                | w         | 503                       | 503              | 7                                   | 5   | 491   | -  |
| Technische Universität Dresden                  | i         | 3 924                     | 3 031            | 450                                 | 56  | 2 467 | 58   |
| (ohne Medizinische Fakultät)                    | w         | 1 187                     | 781              | 38                                  | 8   | 695   | 40   |
| Universitätsklinikum Dresden                    | i         | 1 149                     | 1 136            | 78                                  | 1   | 1 057 | -  |
| (einschl. Medizinische Fakultät)                | w         | 543                       | 533              | 8                                   | 1   | 524   | -  |
| Technische Universität Chemnitz                 | i         | 1 262                     | 1 069            | 155                                 | 32  | 858   | 24   |
|   | w         | 316                       | 256              | 17                                  | 8   | 218   | 13   |
| Technische Universität Bergakademie Freiberg    | i         | 754                       | 665              | 92                                  | 8   | 559   | 6  |
|   | w         | 196                       | 178              | 3                                   | 2   | 168   | 5  |
| Internationales Hochschulinstitut Zittau        | i         | 77                        | 35               | 6                                   | -   | 27    | 2  |
|   | w         | 30                        | 14               | -                                   | -   | 12    | 2  |
| Außerhalb des Geschäfts-<br>bereiches des SMWK  | i         | 47                        | 45               | 10                                  | 24  | 11    | -  |
|   | w         | 17                        | 17               | 1                                   | 8   | 8     | -  |
| Handelshochschule Leipzig                       | i         | 35                        | 35               | 10                                  | 23  | 2     | -  |
|   | w         | 10                        | 10               | 1                                   | 7   | 2     | -  |
| Dresden International University                | i         | 12                        | 10               | -                                   | 1   | 9     | -  |
|   | w         | 7                         | 7                | -                                   | 1   | 6     | -  |
| Zusammen  | i         | 11 109                    | 8 888            | 1 202                               | 253   | 7 213 | 220  |
|   | w         | 3 897                     | 2 921            | 127                                 | 68  | 2 596 | 130  |

| Nebenberufliches Personal |                                  |                      |                                       | Hochschule    |  |
|---------------------------|----------------------------------|----------------------|---------------------------------------|---------------|--|
| zusammen                  | Gast-<br>professoren,<br>Emeriti | Lehr-<br>beauftragte | wissen-<br>schaftliche<br>Hilfskräfte |               |  |
|                           |                                  |                      |                                       | i = insgesamt |  |
|                           |                                  |                      |                                       | w = weiblich  |  |

## Hochschulen

|       |    |       |       |   |                                     |
|-------|----|-------|-------|---|-------------------------------------|
| 3 617 | 23 | 2 494 | 1 100 | i | <b>Insgesamt</b>                    |
| 1 438 | 3  | 881   | 554   | w |                                     |
| 3 386 | 22 | 2 266 | 1 098 | i | <b>darunter</b>                     |
| 1 345 | 3  | 788   | 554   | w | <b>im Geschäftsbereich des SMWK</b> |

## Universitäten

|       |    |       |       |   |                                     |
|-------|----|-------|-------|---|-------------------------------------|
| 2 219 | 20 | 1 101 | 1 098 | i | <b>Im Geschäftsbereich des SMWK</b> |
| 976   | 2  | 420   | 554   | w |                                     |
| 989   | -  | 540   | 449   | i | Universität Leipzig                 |
| 466   | -  | 203   | 263   | w | (ohne Medizinische Fakultät)        |
| -     | -  | -     | -     | i | Universitätsklinikum Leipzig        |
| -     | -  | -     | -     | w | (einschl. Medizinische Fakultät)    |
| 893   | 20 | 327   | 546   | i | Technische Universität Dresden      |
| 406   | 2  | 146   | 258   | w | (ohne Medizinische Fakultät)        |
| 13    | -  | -     | 13    | i | Universitätsklinikum Dresden        |
| 10    | -  | -     | 10    | w | (einschl. Medizinische Fakultät)    |
| 193   | -  | 132   | 61    | i | Technische Universität              |
| 60    | -  | 50    | 10    | w | Chemnitz                            |
| 89    | -  | 61    | 28    | i | Technische Universität              |
| 18    | -  | 6     | 12    | w | Bergakademie Freiberg               |
| 42    | -  | 41    | 1     | i | Internationales                     |
| 16    | -  | 15    | 1     | w | Hochschulinstitut Zittau            |
| 2     | -  | -     | 2     | i | <b>Außerhalb des Geschäfts-</b>     |
| -     | -  | -     | -     | w | <b>bereiches des SMWK</b>           |
| -     | -  | -     | -     | i | Handelshochschule                   |
| -     | -  | -     | -     | w | Leipzig                             |
| 2     | -  | -     | 2     | i | Dresden International               |
| -     | -  | -     | -     | w | University                          |
| 2 221 | 20 | 1 101 | 1 100 | i | <b>Zusammen</b>                     |
| 976   | 2  | 420   | 554   | w |                                     |

Noch: 1.6 Wissenschaftliches und künstlerisches Personal nach Hochschulen,  
Beschäftigungsverhältnis und Personalgruppen

| Hochschule<br>insgesamt = i<br>weiblich = w                   |   | Insgesamt | Hauptberufliches Personal |                  |                                     |   |  |
|---|---|-----------|---------------------------|------------------|-------------------------------------|---|--|
|   |   |           | zusammen                  | Profes-<br>soren | Dozenten<br>und<br>Assis-<br>tenten | wissen-<br>schaftliche<br>u. künstler.<br>Mitarbeiter | Lehrkräfte<br>für beson-<br>dere<br>Aufgaben |
| Kunsthochschulen  |   |           |                           |                  |                                     |   |  |
| Im Geschäftsbereich des SMWK                                  | i | 1 081     | 316                       | 192              | 9                                   | 110   | 5  |
|   | w | 379       | 122                       | 65               | 2                                   | 53  | 2  |
| Hochschule für Bildende Künste<br>Dresden                     | i | 66        | 66                        | 28               | 4                                   | 34  | -  |
|   | w | 25        | 25                        | 7                | 2                                   | 16  | -  |
| Hochschule für Grafik und Buchkunst<br>Leipzig                | i | 73        | 51                        | 30               | 2                                   | 18  | 1  |
|   | w | 21        | 16                        | 10               | -                                   | 6   | -  |
| Hochschule für Musik und Theater<br>Leipzig                   | i | 469       | 105                       | 69               | 3                                   | 32  | 1  |
|   | w | 155       | 38                        | 23               | -                                   | 14  | 1  |
| Hochschule für Musik Dresden                                  | i | 421       | 76                        | 56               | -                                   | 18  | 2  |
|   | w | 142       | 31                        | 21               | -                                   | 10  | -  |
| Palucca Schule Dresden -<br>Hochschule für Tanz               | i | 52        | 18                        | 9                | -                                   | 8   | 1  |
|   | w | 36        | 12                        | 4                | -                                   | 7   | 1  |
| Außerhalb des Geschäfts-<br>bereiches des SMWK                | i | 28        | 12                        | 5                | -                                   | 7   | -  |
|   | w | 7         | 4                         | 2                | -                                   | 2   | -  |
| Hochschule für Kirchenmusik<br>Dresden                        | i | 11        | 11                        | 5                | -                                   | 6   | -  |
|   | w | 4         | 4                         | 2                | -                                   | 2   | -  |
| Hochschule für Kirchenmusik<br>Görlitz                        | i | 17        | 1                         | -                | -                                   | 1   | -  |
|   | w | 3         | -                         | -                | -                                   | -   | -  |
| Zusammen  | i | 1 109     | 328                       | 197              | 9                                   | 117   | 5  |
|   | w | 386       | 126                       | 67               | 2                                   | 55  | 2  |
| Fachhochschulen<br>(ohne Verwaltungsfachhochschulen)          |   |           |                           |                  |                                     |   |  |
| Im Geschäftsbereich des SMWK                                  | i | 1 326     | 924                       | 733              | -                                   | 101   | 90   |
|   | w | 327       | 215                       | 130              | -                                   | 22  | 63   |
| Hochschule für Technik und<br>Wirtschaft Dresden (FH)         | i | 189       | 189                       | 175              | -                                   | -   | 14   |
|   | w | 41        | 41                        | 31               | -                                   | -   | 10   |
| Hochschule für Technik, Wirtschaft<br>und Kultur Leipzig (FH) | i | 258       | 190                       | 174              | -                                   | 8   | 8  |
|   | w | 66        | 40                        | 31               | -                                   | 1   | 8  |
| Hochschule Mittweida (FH)                                     | i | 267       | 126                       | 112              | -                                   | 1   | 13   |
|   | w | 53        | 22                        | 15               | -                                   | -   | 7  |
| Hochschule Zittau/Görlitz (FH)                                | i | 366       | 226                       | 121              | -                                   | 71  | 34   |
|   | w | 100       | 58                        | 20               | -                                   | 15  | 23   |
| Westsächsische Hochschule<br>Zwickau (FH)                     | i | 246       | 193                       | 151              | -                                   | 21  | 21   |
|   | w | 67        | 54                        | 33               | -                                   | 6   | 15   |

| Nebenberufliches Personal |                                  |                      |                                       | Hochschule    |  |
|---------------------------|----------------------------------|----------------------|---------------------------------------|---------------|--|
| zusammen                  | Gast-<br>professoren,<br>Emeriti | Lehr-<br>beauftragte | wissen-<br>schaftliche<br>Hilfskräfte |               |  |
|                           |                                  |                      |                                       | i = insgesamt |  |
|                           |                                  |                      |                                       | w = weiblich  |  |

### Kunsthochschulen

|            |          |            |   |          |                                     |
|------------|----------|------------|---|----------|-------------------------------------|
| <b>765</b> | <b>2</b> | <b>763</b> | - | <b>i</b> | <b>Im Geschäftsbereich des SMWK</b> |
| <b>257</b> | <b>1</b> | <b>256</b> | - | <b>w</b> |                                     |
| -          | -        | -          | - | i        | Hochschule für Bildende Künste      |
| -          | -        | -          | - | w        | Dresden                             |
| 22         | -        | 22         | - | i        | Hochschule für Grafik und Buchkunst |
| 5          | -        | 5          | - | w        | Leipzig                             |
| 364        | -        | 364        | - | i        | Hochschule für Musik und Theater    |
| 117        | -        | 117        | - | w        | Leipzig                             |
| 345        | 2        | 343        | - | i        | Hochschule für Musik Dresden        |
| 111        | 1        | 110        | - | w        |                                     |
| 34         | -        | 34         | - | i        | Palucca Schule Dresden -            |
| 24         | -        | 24         | - | w        | Hochschule für Tanz                 |
| <b>16</b>  | -        | <b>16</b>  | - | <b>i</b> | <b>Außerhalb des Geschäfts-</b>     |
| <b>3</b>   | -        | <b>3</b>   | - | <b>w</b> | <b>bereiches des SMWK</b>           |
| -          | -        | -          | - | i        | Hochschule für Kirchenmusik         |
| -          | -        | -          | - | w        | Dresden                             |
| 16         | -        | 16         | - | i        | Hochschule für Kirchenmusik         |
| 3          | -        | 3          | - | w        | Görlitz                             |
| <b>781</b> | <b>2</b> | <b>779</b> | - | <b>i</b> | <b>Zusammen</b>                     |
| <b>260</b> | <b>1</b> | <b>259</b> | - | <b>w</b> |                                     |

### Fachhochschulen (ohne Verwaltungsfachhochschulen)

|            |   |            |   |          |                                     |
|------------|---|------------|---|----------|-------------------------------------|
| <b>402</b> | - | <b>402</b> | - | <b>i</b> | <b>Im Geschäftsbereich des SMWK</b> |
| <b>112</b> | - | <b>112</b> | - | <b>w</b> |                                     |
| -          | - | -          | - | i        | Hochschule für Technik und          |
| -          | - | -          | - | w        | Wirtschaft Dresden (FH)             |
| 68         | - | 68         | - | i        | Hochschule für Technik, Wirtschaft  |
| 26         | - | 26         | - | w        | und Kultur Leipzig (FH)             |
| 141        | - | 141        | - | i        | Hochschule Mittweida (FH)           |
| 31         | - | 31         | - | w        |                                     |
| 140        | - | 140        | - | i        | Hochschule Zittau/Görlitz (FH)      |
| 42         | - | 42         | - | w        |                                     |
| 53         | - | 53         | - | i        | Westsächsische Hochschule           |
| 13         | - | 13         | - | w        | Zwickau (FH)                        |

Noch: 1.6 Wissenschaftliches und künstlerisches Personal nach Hochschulen,  
Beschäftigungsverhältnis und Personalgruppen

| Hochschule<br>insgesamt = i<br>weiblich = w | Insgesamt | Hauptberufliches Personal |                  |                                     |   |  |
|---|-----------|---------------------------|------------------|-------------------------------------|---|--|
|   |           | zusammen                  | Profes-<br>soren | Dozenten<br>und<br>Assis-<br>tenten | wissen-<br>schaftliche<br>u. künstler.<br>Mitarbeiter | Lehrkräfte<br>für beson-<br>dere<br>Aufgaben |

noch: Fachhochschulen  
(ohne Verwaltungsfachhochschulen)

|   |          |              |              |            |           |            |           |
|---|----------|--------------|--------------|------------|-----------|------------|-----------|
| <b>Außerhalb des Geschäfts-<br/>bereiches des SMWK</b>                          | <b>i</b> | <b>189</b>   | <b>81</b>    | <b>46</b>  | <b>17</b> | <b>13</b>  | <b>5</b>  |
|   | <b>w</b> | <b>76</b>    | <b>25</b>    | <b>12</b>  | <b>4</b>  | <b>8</b>   | <b>1</b>  |
| Deutsche Telekom Hochschule für<br>Telekommunikation, Leipzig (FH)              | i        | 28           | 28           | 19         | 7         | -          | 2         |
|   | w        | 7            | 7            | 3          | 3         | -          | 1         |
| Evangelische Hochschule für<br>Soziale Arbeit Dresden (FH)                      | i        | 58           | 25           | 15         | -         | 10         | -         |
|   | w        | 31           | 11           | 5          | -         | 6          | -         |
| Fachhochschule für Religions-<br>pädagogik und Gemeinde-<br>diakonie Moritzburg | i        | 11           | 7            | 4          | -         | -          | 3         |
|   | w        | 3            | 1            | 1          | -         | -          | -         |
| AKAD.Die Privat-Hochschulen.<br>Fachhochschule Leipzig                          | i        | 58           | 7            | 7          | -         | -          | -         |
|   | w        | 23           | 3            | 3          | -         | -          | -         |
| Vogtländische Fachhochschule<br>Plauen  | i        | 17           | 8            | -          | 8         | -          | -         |
|   | w        | 6            | 1            | -          | 1         | -          | -         |
| Europa Fachhochschule Fresenius,<br>Außenstelle Zwickau                         | i        | 17           | 6            | 1          | 2         | 3          | -         |
|   | w        | 6            | 2            | -          | -         | 2          | -         |
| <b>Zusammen</b>   | <b>i</b> | <b>1 515</b> | <b>1 005</b> | <b>779</b> | <b>17</b> | <b>114</b> | <b>95</b> |
|   | <b>w</b> | <b>403</b>   | <b>240</b>   | <b>142</b> | <b>4</b>  | <b>30</b>  | <b>64</b> |

Verwaltungsfachhochschulen

Im Geschäftsbereich des SMI

|   |          |            |           |           |           |          |          |
|---|----------|------------|-----------|-----------|-----------|----------|----------|
| Hochschule der Sächsischen Polizei<br>Rothenburg (FH) | i        | 36         | 32        | 7         | 25        | -        | -        |
|   | w        | 5          | 5         | 1         | 4         | -        | -        |
| Fachhochschule der Sächsischen<br>Verwaltung Meißen   | i        | 147        | 46        | 6         | 40        | -        | -        |
|   | w        | 55         | 16        | 1         | 15        | -        | -        |
| <b>Zusammen</b>                                       | <b>i</b> | <b>183</b> | <b>78</b> | <b>13</b> | <b>65</b> | <b>-</b> | <b>-</b> |
|   | <b>w</b> | <b>60</b>  | <b>21</b> | <b>2</b>  | <b>19</b> | <b>-</b> | <b>-</b> |

| Nebenberufliches Personal |                                  |                      |                                       | Hochschule    |  |
|---------------------------|----------------------------------|----------------------|---------------------------------------|---------------|--|
| zusammen                  | Gast-<br>professoren,<br>Emeriti | Lehr-<br>beauftragte | wissen-<br>schaftliche<br>Hilfskräfte |               |  |
|                           |                                  |                      |                                       | i = insgesamt |  |
|                           |                                  |                      |                                       | w = weiblich  |  |

noch: Fachhochschulen  
(ohne Verwaltungsfachhochschulen)

|            |          |            |   |          |                                  |
|------------|----------|------------|---|----------|----------------------------------|
| <b>108</b> | <b>1</b> | <b>107</b> | - | <b>i</b> | <b>Außerhalb des Geschäfts-</b>  |
| <b>51</b>  | -        | <b>51</b>  | - | <b>w</b> | <b>bereiches des SMWK</b>        |
| -          | -        | -          | - | i        | Deutsche Telekom Hochschule für  |
| -          | -        | -          | - | w        | Telekommunikation, Leipzig (FH)  |
| 33         | -        | 33         | - | i        | Evangelische Hochschule für      |
| 20         | -        | 20         | - | w        | Soziale Arbeit Dresden (FH)      |
| 4          | -        | 4          | - | i        | Fachhochschule für Religions-    |
| 2          | -        | 2          | - | w        | pädagogik und Gemeinde-          |
|            |          |            |   |          | diakonie Moritzburg              |
| 51         | 1        | 50         | - | i        | AKAD.Die Privat-Hochschulen.     |
| 20         | -        | 20         | - | w        | Fachhochschule Leipzig           |
| 9          | -        | 9          | - | i        | Vogtländische Fachhochschule     |
| 5          | -        | 5          | - | w        | Plauen                           |
| 11         | -        | 11         | - | i        | Europa Fachhochschule Fresenius, |
| 4          | -        | 4          | - | w        | Außenstelle Zwickau              |
| <b>510</b> | <b>1</b> | <b>509</b> | - | <b>i</b> | <b>Zusammen</b>                  |
| <b>163</b> | -        | <b>163</b> | - | <b>w</b> |                                  |

Verwaltungsfachhochschulen

|            |   |            |   |          |                                    |
|------------|---|------------|---|----------|------------------------------------|
|            |   |            |   |          | <b>Im Geschäftsbereich des SMI</b> |
| 4          | - | 4          | - | i        | Hochschule der Sächsischen Polizei |
| -          | - | -          | - | w        | Rothenburg (FH)                    |
| 101        | - | 101        | - | i        | Fachhochschule der Sächsischen     |
| 39         | - | 39         | - | w        | Verwaltung Meißen                  |
| <b>105</b> | - | <b>105</b> | - | <b>i</b> | <b>Zusammen</b>                    |
| <b>39</b>  | - | <b>39</b>  | - | <b>w</b> |                                    |

**1.7 Wissenschaftliches und künstlerisches Personal nach Fächergruppen,  
Beschäftigungsverhältnis, Personalgruppen und Hochschularten**  
(organisatorische Zugehörigkeit)

| Fächergruppe<br><br>insgesamt = i<br>weiblich = w                     |   | Insgesamt | Hauptberufliches Personal |                  |                                     |   |  |
|---|---|-----------|---------------------------|------------------|-------------------------------------|---|--|
|   |   |           | zusammen                  | Profes-<br>soren | Dozenten<br>und<br>Assis-<br>tenten | wissen-<br>schaftliche<br>u. künstler.<br>Mitarbeiter | Lehrkräfte<br>für beson-<br>dere<br>Aufgaben |
| Hochschulen   |   |           |                           |                  |                                     |   |  |
| Sprach- und Kulturwissen-<br>schaften                                 | i | 1 925     | 1 109                     | 287              | 57                                  | 606   | 159  |
|   | w | 952       | 519                       | 68               | 26                                  | 313   | 112  |
| Sport   | i | 175       | 86                        | 10               | 9                                   | 51  | 16   |
|   | w | 55        | 28                        | 2                | 2                                   | 21  | 3  |
| Rechts-, Wirtschafts- und<br>Sozialwissenschaften                     | i | 1 725     | 1 051                     | 359              | 114                                 | 560   | 18   |
|   | w | 625       | 351                       | 74               | 32                                  | 234   | 11   |
| Mathematik, Natur-<br>wissenschaften                                  | i | 2 419     | 2 063                     | 448              | 67                                  | 1 524   | 24   |
|   | w | 628       | 512                       | 43               | 8                                   | 451   | 10   |
| Humanmedizin/Gesundheits-<br>wissenschaften                           | i | 2 305     | 2 286                     | 165              | 28                                  | 2 090   | 3  |
|   | w | 1 005     | 995                       | 17               | 6                                   | 969   | 3  |
| Veterinärmedizin  | i | 224       | 150                       | 25               | 22                                  | 103   | -  |
|   | w | 137       | 89                        | 4                | 10                                  | 75  | -  |
| Agrar-, Forst- und<br>Ernährungswissenschaften                        | i | 135       | 102                       | 30               | 5                                   | 67  | -  |
|   | w | 46        | 30                        | 5                | -                                   | 25  | -  |
| Ingenieurwissenschaften   | i | 3 183     | 2 701                     | 620              | 29                                  | 2 037   | 15   |
|   | w | 568       | 465                       | 42               | 5                                   | 415   | 3  |
| Kunst, Kunstwissenschaft  | i | 1 305     | 400                       | 237              | 12                                  | 134   | 17   |
|   | w | 474       | 157                       | 82               | 3                                   | 65  | 7  |
| Zentrale Einrichtungen<br>(ohne klinikspezifische<br>Einrichtungen)   | i | 487       | 318                       | 9                | 1                                   | 240   | 68   |
|   | w | 235       | 141                       | 1                | 1                                   | 92  | 47   |
| Zentrale Einrichtungen<br>der Hochschulkliniken<br>(nur Humanmedizin) | i | 33        | 33                        | 1                | -                                   | 32  | -  |
|   | w | 21        | 21                        | -                | -                                   | 21  | -  |
| Insgesamt   | i | 13 916    | 10 299                    | 2 191            | 344                                 | 7 444   | 320  |
|   | w | 4 746     | 3 308                     | 338              | 93                                  | 2 681   | 196  |
| Universitäten   |   |           |                           |                  |                                     |   |  |
| Sprach- und Kulturwissen-<br>schaften                                 | i | 1 752     | 1 003                     | 238              | 51                                  | 604   | 110  |
|   | w | 872       | 457                       | 53               | 22                                  | 311   | 71   |
| Sport   | i | 173       | 84                        | 10               | 7                                   | 51  | 16   |
|   | w | 55        | 28                        | 2                | 2                                   | 21  | 3  |
| Rechts-, Wirtschafts- und<br>Sozialwissenschaften                     | i | 1 125     | 759                       | 174              | 49                                  | 535   | 1  |
|   | w | 402       | 263                       | 23               | 16                                  | 223   | 1  |
| Mathematik, Natur-<br>wissenschaften                                  | i | 2 192     | 1 894                     | 307              | 63                                  | 1 507   | 17   |
|   | w | 579       | 479                       | 17               | 7                                   | 447   | 8  |



| Nebenberufliches Personal |                                  |                      |                                       | Fächergruppe |   |
|---------------------------|----------------------------------|----------------------|---------------------------------------|--------------|---|
| zusammen                  | Gast-<br>professoren,<br>Emeriti | Lehr-<br>beauftragte | wissen-<br>schaftliche<br>Hilfskräfte |              |   |
|                           |                                  |                      |                                       | i            | = insgesamt   |
|                           |                                  |                      |                                       | w            | = weiblich  |
| <b>Hochschulen</b>        |                                  |                      |                                       |              |   |
| 816                       | 2                                | 542                  | 272                                   | i            | Sprach- und Kulturwissen-<br>schaften                               |
| 433                       | -                                | 265                  | 168                                   | w            |   |
| 89                        | -                                | 73                   | 16                                    | i            | Sport   |
| 27                        | -                                | 20                   | 7                                     | w            |   |
| 674                       | 5                                | 499                  | 170                                   | i            | Rechts-, Wirtschafts- und<br>Sozialwissenschaften                   |
| 274                       | -                                | 179                  | 95                                    | w            |   |
| 356                       | 5                                | 153                  | 198                                   | i            | Mathematik, Natur-<br>wissenschaften                                |
| 116                       | 1                                | 37                   | 78                                    | w            |   |
| 19                        | -                                | 8                    | 11                                    | i            | Humanmedizin/Gesundheits-<br>wissenschaften                         |
| 10                        | -                                | 1                    | 9                                     | w            |   |
| 74                        | -                                | 9                    | 65                                    | i            | Veterinärmedizin  |
| 48                        | -                                | 3                    | 45                                    | w            |   |
| 33                        | 2                                | 11                   | 20                                    | i            | Agrar-, Forst- und<br>Ernährungswissenschaften                      |
| 16                        | -                                | 2                    | 14                                    | w            |   |
| 482                       | 5                                | 248                  | 229                                   | i            | Ingenieurwissenschaften   |
| 103                       | 1                                | 31                   | 71                                    | w            |   |
| 905                       | 3                                | 872                  | 30                                    | i            | Kunst, Kunstwissenschaft  |
| 317                       | 1                                | 300                  | 16                                    | w            |   |
| 169                       | 1                                | 79                   | 89                                    | i            | Zentrale Einrichtungen<br>(ohne klinikspezifische<br>Einrichtungen) |
| 94                        | -                                | 43                   | 51                                    | w            |   |
| -                         | -                                | -                    | -                                     | i            | Zentrale Einrichtungen<br>der Hochschulkliniken                     |
| -                         | -                                | -                    | -                                     | w            | (nur Humanmedizin)  |
| <b>3 617</b>              | <b>23</b>                        | <b>2 494</b>         | <b>1 100</b>                          | <b>i</b>     | <b>Insgesamt</b>  |
| <b>1 438</b>              | <b>3</b>                         | <b>881</b>           | <b>554</b>                            | <b>w</b>     |   |
| <b>Universitäten</b>      |                                  |                      |                                       |              |   |
| 749                       | 2                                | 475                  | 272                                   | i            | Sprach- und Kulturwissen-<br>schaften                               |
| 415                       | -                                | 247                  | 168                                   | w            |   |
| 89                        | -                                | 73                   | 16                                    | i            | Sport   |
| 27                        | -                                | 20                   | 7                                     | w            |   |
| 366                       | 4                                | 192                  | 170                                   | i            | Rechts-, Wirtschafts- und<br>Sozialwissenschaften                   |
| 139                       | -                                | 44                   | 95                                    | w            |   |
| 298                       | 5                                | 95                   | 198                                   | i            | Mathematik, Natur-<br>wissenschaften                                |
| 100                       | 1                                | 21                   | 78                                    | w            |   |

Noch: 1.7 Wissenschaftliches und künstlerisches Personal nach Fächergruppen,  
Beschäftigungsverhältnis, Personalgruppen und Hochschularten  
(organisatorische Zugehörigkeit)

| Fächergruppe<br><br>insgesamt = i<br>weiblich = w | Insgesamt | Hauptberufliches Personal |                  |                                     |   |  |
|---|-----------|---------------------------|------------------|-------------------------------------|---|--|
|   |           | zusammen                  | Profes-<br>soren | Dozenten<br>und<br>Assis-<br>tenten | wissen-<br>schaftliche<br>u. künstl.<br>Mitarbeiter | Lehrkräfte<br>für beson-<br>dere<br>Aufgaben |

noch: Universitäten

|   |   |               |              |              |            |              |            |
|---|---|---------------|--------------|--------------|------------|--------------|------------|
| Humanmedizin/Gesundheits-<br>wissenschaften                           | i | 2 281         | 2 270        | 156          | 27         | 2 087        | -          |
|   | w | 996           | 987          | 14           | 6          | 967          | -          |
| Veterinärmedizin  | i | 224           | 150          | 25           | 22         | 103          | -          |
|   | w | 137           | 89           | 4            | 10         | 75           | -          |
| Agrar-, Forst- und<br>Ernährungswissenschaften                        | i | 121           | 88           | 16           | 5          | 67           | -          |
|   | w | 42            | 26           | 1            | -          | 25           | -          |
| Ingenieurwissenschaften   | i | 2 627         | 2 285        | 250          | 25         | 2 009        | 1          |
|   | w | 503           | 420          | 5            | 3          | 412          | -          |
| Kunst, Kunstwissenschaft  | i | 164           | 58           | 21           | 3          | 22           | 12         |
|   | w | 80            | 28           | 7            | 1          | 15           | 5          |
| Zentrale Einrichtungen<br>(ohne klinikspezifische<br>Einrichtungen)   | i | 417           | 264          | 4            | 1          | 196          | 63         |
|   | w | 210           | 123          | 1            | 1          | 79           | 42         |
| Zentrale Einrichtungen<br>der Hochschulkliniken<br>(nur Humanmedizin) | i | 33            | 33           | 1            | -          | 32           | -          |
|   | w | 21            | 21           | -            | -          | 21           | -          |
| <b>Zusammen</b>   | i | <b>11 109</b> | <b>8 888</b> | <b>1 202</b> | <b>253</b> | <b>7 213</b> | <b>220</b> |
|   | w | <b>3 897</b>  | <b>2 921</b> | <b>127</b>   | <b>68</b>  | <b>2 596</b> | <b>130</b> |

Kunsthochschulen

|   |   |              |            |            |          |            |          |
|---|---|--------------|------------|------------|----------|------------|----------|
| Kunst, Kunstwissenschaft  | i | 1 099        | 320        | 196        | 9        | 110        | 5        |
|   | w | 381          | 121        | 67         | 2        | 50         | 2        |
| Zentrale Einrichtungen<br>(ohne klinikspezifische<br>Einrichtungen) | i | 10           | 8          | 1          | -        | 7          | -        |
|   | w | 5            | 5          | -          | -        | 5          | -        |
| <b>Zusammen</b>   | i | <b>1 109</b> | <b>328</b> | <b>197</b> | <b>9</b> | <b>117</b> | <b>5</b> |
|   | w | <b>386</b>   | <b>126</b> | <b>67</b>  | <b>2</b> | <b>55</b>  | <b>2</b> |

Fachhochschulen  
(ohne Verwaltungsfachhochschulen)

|   |   |     |     |     |   |    |    |
|---|---|-----|-----|-----|---|----|----|
| Sprach- und Kulturwissen-<br>schaften             | i | 165 | 98  | 47  | - | 2  | 49 |
|   | w | 75  | 57  | 14  | - | 2  | 41 |
| Rechts-, Wirtschafts- und<br>Sozialwissenschaften | i | 428 | 225 | 175 | 8 | 25 | 17 |
|   | w | 168 | 72  | 50  | 1 | 11 | 10 |
| Mathematik, Natur-<br>wissenschaften              | i | 226 | 168 | 140 | 4 | 17 | 7  |
|   | w | 49  | 33  | 26  | 1 | 4  | 2  |

| Nebenberufliches Personal |                                  |                      |                                       | Fächergruppe  |              |
|---------------------------|----------------------------------|----------------------|---------------------------------------|---------------|--------------|
| zusammen                  | Gast-<br>professoren,<br>Emeriti | Lehr-<br>beauftragte | wissen-<br>schaftliche<br>Hilfskräfte | i = insgesamt | w = weiblich |

## noch: Universitäten

|              |           |              |              |          |                           |
|--------------|-----------|--------------|--------------|----------|---------------------------|
| 11           | -         | -            | 11           | i        | Humanmedizin/Gesundheits- |
| 9            | -         | -            | 9            | w        | wissenschaften            |
| 74           | -         | 9            | 65           | i        | Veterinärmedizin          |
| 48           | -         | 3            | 45           | w        |                           |
| 33           | 2         | 11           | 20           | i        | Agrar-, Forst- und        |
| 16           | -         | 2            | 14           | w        | Ernährungswissenschaften  |
| 342          | 5         | 108          | 229          | i        | Ingenieurwissenschaften   |
| 83           | 1         | 11           | 71           | w        |                           |
| 106          | 1         | 75           | 30           | i        | Kunst, Kunstwissenschaft  |
| 52           | -         | 36           | 16           | w        |                           |
| 153          | 1         | 63           | 89           | i        | Zentrale Einrichtungen    |
| 87           | -         | 36           | 51           | w        | (ohne klinikspezifische   |
|              |           |              |              |          | Einrichtungen)            |
| -            | -         | -            | -            | i        | Zentrale Einrichtungen    |
| -            | -         | -            | -            | w        | der Hochschulkliniken     |
|              |           |              |              |          | (nur Humanmedizin)        |
| <b>2 221</b> | <b>20</b> | <b>1 101</b> | <b>1 100</b> | <b>i</b> | <b>Zusammen</b>           |
| <b>976</b>   | <b>2</b>  | <b>420</b>   | <b>554</b>   | <b>w</b> |                           |

## Kunsthochschulen

|            |          |            |          |          |                          |
|------------|----------|------------|----------|----------|--------------------------|
| 779        | 2        | 777        | -        | i        | Kunst, Kunstwissenschaft |
| 260        | 1        | 259        | -        | w        |                          |
| 2          | -        | 2          | -        | i        | Zentrale Einrichtungen   |
| -          | -        | -          | -        | w        | (ohne klinikspezifische  |
|            |          |            |          |          | Einrichtungen)           |
| <b>781</b> | <b>2</b> | <b>779</b> | <b>-</b> | <b>i</b> | <b>Zusammen</b>          |
| <b>260</b> | <b>1</b> | <b>259</b> | <b>-</b> | <b>w</b> |                          |

Fachhochschulen  
(ohne Verwaltungsfachhochschulen)

|     |   |     |   |   |                           |
|-----|---|-----|---|---|---------------------------|
| 67  | - | 67  | - | i | Sprach- und Kulturwissen- |
| 18  | - | 18  | - | w | schaften                  |
| 203 | 1 | 202 | - | i | Rechts-, Wirtschafts- und |
| 96  | - | 96  | - | w | Sozialwissenschaften      |
| 58  | - | 58  | - | i | Mathematik, Natur-        |
| 16  | - | 16  | - | w | wissenschaften            |

Noch: 1.7 Wissenschaftliches und künstlerisches Personal nach Fächergruppen,  
Beschäftigungsverhältnis, Personalgruppen und Hochschularten  
(organisatorische Zugehörigkeit)

| Fächergruppe  |   | Insgesamt | Hauptberufliches Personal |                  |                                     |   |  |
|---|---|-----------|---------------------------|------------------|-------------------------------------|---|--|
|   |   |           | zusammen                  | Profes-<br>soren | Dozenten<br>und<br>Assis-<br>tenten | wissen-<br>schaftliche<br>u. künstler.<br>Mitarbeiter | Lehrkräfte<br>für beson-<br>dere<br>Aufgaben |
| insgesamt = i   |   |           |                           |                  |                                     |   |  |
| weiblich = w  |   |           |                           |                  |                                     |   |  |
| noch: Fachhochschulen<br>(ohne Verwaltungsfachhochschulen)          |   |           |                           |                  |                                     |   |  |
| Humanmedizin/Gesundheits-<br>wissenschaften                         | i | 24        | 16                        | 9                | 1                                   | 3   | 3  |
|   | w | 9         | 8                         | 3                | -                                   | 2   | 3  |
| Agrar-, Forst- und<br>Ernährungswissenschaften                      | i | 14        | 14                        | 14               | -                                   | -   | -  |
|   | w | 4         | 4                         | 4                | -                                   | -   | -  |
| Ingenieurwissenschaften   | i | 556       | 416                       | 370              | 4                                   | 28  | 14   |
|   | w | 65        | 45                        | 37               | 2                                   | 3   | 3  |
| Kunst, Kunstwissenschaft  | i | 42        | 22                        | 20               | -                                   | 2   | -  |
|   | w | 13        | 8                         | 8                | -                                   | -   | -  |
| Zentrale Einrichtungen<br>(ohne klinikspezifische<br>Einrichtungen) | i | 60        | 46                        | 4                | -                                   | 37  | 5  |
|   | w | 20        | 13                        | -                | -                                   | 8   | 5  |
| Zusammen  | i | 1 515     | 1 005                     | 779              | 17                                  | 114   | 95   |
|   | w | 403       | 240                       | 142              | 4                                   | 30  | 64   |
| Verwaltungsfachhochschulen  |   |           |                           |                  |                                     |   |  |
| Sprach- und Kulturwissen-<br>schaften                               | i | 8         | 8                         | 2                | 6                                   | -   | -  |
|   | w | 5         | 5                         | 1                | 4                                   | -   | -  |
| Sport   | i | 2         | 2                         | -                | 2                                   | -   | -  |
|   | w | -         | -                         | -                | -                                   | -   | -  |
| Rechts-, Wirtschafts- und<br>Sozialwissenschaften                   | i | 172       | 67                        | 10               | 57                                  | -   | -  |
|   | w | 55        | 16                        | 1                | 15                                  | -   | -  |
| Mathematik, Natur-<br>wissenschaften                                | i | 1         | 1                         | 1                | -                                   | -   | -  |
|   | w | -         | -                         | -                | -                                   | -   | -  |
| Zusammen  | i | 183       | 78                        | 13               | 65                                  | -   | -  |
|   | w | 60        | 21                        | 2                | 19                                  | -   | -  |

| Nebenberufliches Personal |                                  |                      |                                       | Fächergruppe  |              |
|---------------------------|----------------------------------|----------------------|---------------------------------------|---------------|--------------|
| zusammen                  | Gast-<br>professoren,<br>Emeriti | Lehr-<br>beauftragte | wissen-<br>schaftliche<br>Hilfskräfte | i = insgesamt | w = weiblich |

noch: Fachhochschulen  
(ohne Verwaltungsfachhochschulen)

|            |          |            |   |          |   |
|------------|----------|------------|---|----------|---|
| 8          | -        | 8          | - | i        | Humanmedizin/Gesundheits-                 |
| 1          | -        | 1          | - | w        | wissenschaften                            |
| -          | -        | -          | - | i        | Agrar-, Forst- und                        |
| -          | -        | -          | - | w        | Ernährungswissenschaften                  |
| 140        | -        | 140        | - | i        | Ingenieurwissenschaften                   |
| 20         | -        | 20         | - | w        |   |
| 20         | -        | 20         | - | i        | Kunst, Kunstwissenschaft                  |
| 5          | -        | 5          | - | w        |   |
| 14         | -        | 14         | - | i        | Zentrale Einrichtungen                    |
| 7          | -        | 7          | - | w        | (ohne klinikspezifische<br>Einrichtungen) |
| <b>510</b> | <b>1</b> | <b>509</b> | - | <b>i</b> | <b>Zusammen</b>                           |
| <b>163</b> | -        | <b>163</b> | - | <b>w</b> |   |

Verwaltungsfachhochschulen

|            |   |            |   |          |                           |
|------------|---|------------|---|----------|---------------------------|
| -          | - | -          | - | i        | Sprach- und Kulturwissen- |
| -          | - | -          | - | w        | schaften                  |
| -          | - | -          | - | i        | Sport                     |
| -          | - | -          | - | w        |                           |
| 105        | - | 105        | - | i        | Rechts-, Wirtschafts- und |
| 39         | - | 39         | - | w        | Sozialwissenschaften      |
| -          | - | -          | - | i        | Mathematik, Natur-        |
| -          | - | -          | - | w        | wissenschaften            |
| <b>105</b> | - | <b>105</b> | - | <b>i</b> | <b>Zusammen</b>           |
| <b>39</b>  | - | <b>39</b>  | - | <b>w</b> |                           |

**1.8 Wissenschaftliches und künstlerisches Personal nach Fächergruppe, Lehr- und Forschungsbereich, Beschäftigungsverhältnis, Personalgruppen und Hochschulen**  
(organisatorische Zugehörigkeit)

| Fächergruppe<br>Lehr- und Forschungsbereich                       | Insgesamt | Hauptberufliches Personal |                  |                                     |   |  |
|---|-----------|---------------------------|------------------|-------------------------------------|---|--|
|   |           | zusammen                  | Profes-<br>soren | Dozenten<br>und<br>Assis-<br>tenten | wissen-<br>schaftliche<br>u. künstler.<br>Mitarbeiter | Lehrkräfte<br>für beson-<br>dere<br>Aufgaben |
| Hochschulen   |           |                           |                  |                                     |   |  |
| Insgesamt   | 13 916    | 10 299                    | 2 191            | 344                                 | 7 444   | 320  |
| Universität Leipzig<br>(ohne Medizinische Fakultät)               |           |                           |                  |                                     |   |  |
| Sprach- und Kulturwissenschaften                                  | 936       | 529                       | 127              | 36                                  | 282   | 84   |
| Sprach- und Kulturwissenschaften<br>allgemein                     | 44        | 21                        | -                | -                                   | 1   | 20   |
| Evangelische Theologie  | 68        | 30                        | 11               | 4                                   | 15  | -  |
| Philosophie   | 43        | 22                        | 8                | 2                                   | 9   | 3  |
| Geschichte  | 67        | 40                        | 12               | 3                                   | 24  | 1  |
| Bibliothekswissenschaft, Dokumentation,<br>Publizistik            | 99        | 53                        | 9                | 2                                   | 39  | 3  |
| Allgemeine und vergleichende<br>Literatur- und Sprachwissenschaft | 66        | 43                        | 10               | 4                                   | 17  | 12   |
| Altphilologie (klassische Philologie)                             | 17        | 11                        | 3                | 1                                   | 4   | 3  |
| Germanistik (Deutsch, germanische<br>Sprachen ohne Anglistik)     | 74        | 47                        | 15               | 4                                   | 21  | 7  |
| Anglistik, Amerikanistik  | 41        | 29                        | 8                | 3                                   | 14  | 4  |
| Romanistik  | 54        | 22                        | 4                | 2                                   | 9   | 7  |
| Slawistik, Baltistik, Finno-Ugristik                              | 52        | 37                        | 7                | -                                   | 20  | 10   |
| Sonstige/Außereuropäische<br>Sprach- und Kulturwissenschaften     | 88        | 58                        | 14               | 4                                   | 27  | 13   |
| Kulturwissenschaften i.e.S.                                       | 33        | 17                        | 4                | -                                   | 13  | -  |
| Psychologie   | 66        | 47                        | 11               | 5                                   | 31  | -  |
| Erziehungswissenschaften  | 74        | 32                        | 7                | -                                   | 25  | -  |
| Sonderpädagogik   | 50        | 20                        | 4                | 2                                   | 13  | 1  |
| Sport   | 130       | 56                        | 6                | 5                                   | 34  | 11   |
| Sport   | 130       | 56                        | 6                | 5                                   | 34  | 11   |
| Rechts-, Wirtschafts- und<br>Sozialwissenschaften                 | 355       | 209                       | 51               | 13                                  | 145   | -  |
| Regionalwissenschaften  | 12        | 4                         | -                | 1                                   | 3   | -  |
| Politikwissenschaften   | 47        | 18                        | 6                | -                                   | 12  | -  |
| Sozialwissenschaften  | 24        | 19                        | 6                | 3                                   | 10  | -  |
| Sozialwesen   | 4         | 4                         | 1                | -                                   | 3   | -  |
| Rechtswissenschaften  | 132       | 70                        | 19               | 6                                   | 45  | -  |
| Wirtschaftswissenschaften   | 136       | 94                        | 19               | 3                                   | 72  | -  |
| Mathematik, Naturwissenschaften                                   | 731       | 584                       | 100              | 27                                  | 451   | 6  |
| Mathematik, Naturwissenschaften<br>allgemein                      | 4         | 3                         | -                | -                                   | 3   | -  |
| Mathematik  | 64        | 53                        | 18               | 9                                   | 24  | 2  |
| Informatik  | 106       | 81                        | 12               | 1                                   | 68  | -  |
| Physik, Astronomie  | 122       | 118                       | 17               | 5                                   | 95  | 1  |
| Chemie  | 166       | 130                       | 17               | 3                                   | 110   | -  |
| Pharmazie   | 29        | 16                        | 3                | -                                   | 11  | 2  |
| Biologie  | 146       | 116                       | 16               | 5                                   | 95  | -  |
| Geowissenschaften (ohne Geografie)                                | 68        | 51                        | 11               | 4                                   | 36  | -  |
| Geografie   | 26        | 16                        | 6                | -                                   | 9   | 1  |

| Nebenberufliches Personal                           |                                  |                      |                                       | Fächergruppe<br>Lehr- und Forschungsbereich                       |
|---|----------------------------------|----------------------|---------------------------------------|---|
| zusammen  | Gast-<br>professoren,<br>Emeriti | Lehr-<br>beauftragte | wissen-<br>schaftliche<br>Hilfskräfte |   |
| Hochschulen   |                                  |                      |                                       |   |
| 3 617   | 23                               | 2 494                | 1 100                                 | Insgesamt   |
| Universität Leipzig<br>(ohne Medizinische Fakultät) |                                  |                      |                                       |   |
| 407   | -                                | 270                  | 137                                   | Sprach- und Kulturwissenschaften                                  |
| 23  | -                                | 19                   | 4                                     | Sprach- und Kulturwissenschaften<br>allgemein                     |
| 38  | -                                | 30                   | 8                                     | Evangelische Theologie  |
| 21  | -                                | 14                   | 7                                     | Philosophie   |
| 27  | -                                | 7                    | 20                                    | Geschichte  |
| 46  | -                                | 40                   | 6                                     | Bibliothekswissenschaft, Dokumentation,<br>Publizistik            |
| 23  | -                                | 19                   | 4                                     | Allgemeine und vergleichende<br>Literatur- und Sprachwissenschaft |
| 6   | -                                | 3                    | 3                                     | Altphilologie (klassische Philologie)                             |
| 27  | -                                | 9                    | 18                                    | Germanistik (Deutsch, germanische<br>Sprachen ohne Anglistik)     |
| 12  | -                                | 4                    | 8                                     | Anglistik, Amerikanistik  |
| 32  | -                                | 18                   | 14                                    | Romanistik  |
| 15  | -                                | 12                   | 3                                     | Slawistik, Baltistik, Finno-Ugristik                              |
| 30  | -                                | 13                   | 17                                    | Sonstige/Außereuropäische<br>Sprach- und Kulturwissenschaften     |
| 16  | -                                | 12                   | 4                                     | Kulturwissenschaften i.e.S.                                       |
| 19  | -                                | 12                   | 7                                     | Psychologie   |
| 42  | -                                | 34                   | 8                                     | Erziehungswissenschaften  |
| 30  | -                                | 24                   | 6                                     | Sonderpädagogik   |
| 74  | -                                | 64                   | 10                                    | Sport   |
| 74  | -                                | 64                   | 10                                    | Sport   |
| 146   | -                                | 72                   | 74                                    | Rechts-, Wirtschafts- und<br>Sozialwissenschaften                 |
| 8   | -                                | 1                    | 7                                     | Regionalwissenschaften  |
| 29  | -                                | 17                   | 12                                    | Politikwissenschaften   |
| 5   | -                                | 2                    | 3                                     | Sozialwissenschaften  |
| -   | -                                | -                    | -                                     | Sozialwesen   |
| 62  | -                                | 18                   | 44                                    | Rechtswissenschaften  |
| 42  | -                                | 34                   | 8                                     | Wirtschaftswissenschaften   |
| 147   | -                                | 51                   | 96                                    | Mathematik, Naturwissenschaften                                   |
| 1   | -                                | -                    | 1                                     | Mathematik, Naturwissenschaften<br>allgemein                      |
| 11  | -                                | -                    | 11                                    | Mathematik  |
| 25  | -                                | 15                   | 10                                    | Informatik  |
| 4   | -                                | 2                    | 2                                     | Physik, Astronomie  |
| 36  | -                                | 5                    | 31                                    | Chemie  |
| 13  | -                                | 5                    | 8                                     | Pharmazie   |
| 30  | -                                | 5                    | 25                                    | Biologie  |
| 17  | -                                | 11                   | 6                                     | Geowissenschaften (ohne Geografie)                                |
| 10  | -                                | 8                    | 2                                     | Geografie   |

Noch: 1.8 Wissenschaftliches und künstlerisches Personal nach Fächergruppe, Lehr- und Forschungsbereich, Beschäftigungsverhältnis, Personalgruppen und Hochschulen (organisatorische Zugehörigkeit)

| Fächergruppe<br>Lehr- und Forschungsbereich | Insgesamt | Hauptberufliches Personal |                  |                                     |   |  |
|---|-----------|---------------------------|------------------|-------------------------------------|---|--|
|   |           | zusammen                  | Profes-<br>soren | Dozenten<br>und<br>Assis-<br>tenten | wissen-<br>schaftliche<br>u. künstler.<br>Mitarbeiter | Lehrkräfte<br>für beson-<br>dere<br>Aufgaben |

noch: Universität Leipzig  
(ohne Medizinische Fakultät)

|  |              |              |            |            |              |            |
|--|--------------|--------------|------------|------------|--------------|------------|
| <b>Humanmedizin/</b>   |              |              |            |            |              |            |
| <b>Gesundheitswissenschaften</b>   | <b>4</b>     | <b>4</b>     | -          | -          | <b>4</b>     | -          |
| Klinisch-Theoretische Humanmedizin<br>(einschl. Zahnmedizin)             | 4            | 4            | -          | -          | 4            | -          |
| <b>Veterinärmedizin</b>  | <b>224</b>   | <b>150</b>   | <b>25</b>  | <b>22</b>  | <b>103</b>   | -          |
| Veterinärmedizin allgemein   | 16           | -            | -          | -          | -            | -          |
| Vorklinische Veterinärmedizin  | 34           | 23           | 6          | 5          | 12           | -          |
| Klinisch-Theoretische Veterinärmedizin                                   | 85           | 69           | 12         | 10         | 47           | -          |
| Klinisch-Praktische Veterinärmedizin                                     | 89           | 58           | 7          | 7          | 44           | -          |
| <b>Ingenieurwissenschaften</b>   | <b>58</b>    | <b>47</b>    | <b>7</b>   | -          | <b>40</b>    | -          |
| Raumplanung  | 10           | 7            | 1          | -          | 6            | -          |
| Bauingenieurwesen  | 48           | 40           | 6          | -          | 34           | -          |
| <b>Kunst, Kunstwissenschaft</b>  | <b>96</b>    | <b>40</b>    | <b>12</b>  | <b>2</b>   | <b>17</b>    | <b>9</b>   |
| Kunst, Kunstwissenschaft allgemein                                       | 28           | 18           | 5          | -          | 8            | 5          |
| Darstellende Kunst, Film und<br>Fernsehen, Theaterwissenschaft           | 13           | 6            | 4          | 1          | 1            | -          |
| Musik, Musikwissenschaft   | 55           | 16           | 3          | 1          | 8            | 4          |
| <b>Zentrale Einrichtungen (ohne<br/>klinikspezifische Einrichtungen)</b> | <b>152</b>   | <b>78</b>    | <b>1</b>   | <b>1</b>   | <b>56</b>    | <b>20</b>  |
| Hochschule insgesamt   | 12           | 10           | -          | -          | 10           | -          |
| Zentrale Hochschulverwaltung   | 50           | 9            | -          | -          | 9            | -          |
| Zentralbibliothek  | 6            | 3            | -          | -          | 3            | -          |
| Zentrale wissenschaftliche Einrichtungen                                 | 29           | 24           | -          | -          | 24           | -          |
| Übrige Ausbildungseinrichtungen  | 55           | 32           | 1          | 1          | 10           | 20         |
| <b>Zusammen</b>  | <b>2 686</b> | <b>1 697</b> | <b>329</b> | <b>106</b> | <b>1 132</b> | <b>130</b> |

Universitätsklinikum Leipzig  
(einschl. Medizinische Fakultät)

|  |              |              |           |           |              |   |
|--|--------------|--------------|-----------|-----------|--------------|---|
| <b>Humanmedizin/</b>   |              |              |           |           |              |   |
| <b>Gesundheitswissenschaften</b>   | <b>1 173</b> | <b>1 173</b> | <b>81</b> | <b>26</b> | <b>1 066</b> | - |
| Vorklinische Humanmedizin<br>(einschl. Zahnmedizin)                      | 66           | 66           | 6         | 5         | 55           | - |
| Klinisch-Theoretische Humanmedizin<br>(einschl. Zahnmedizin)             | 243          | 243          | 26        | 6         | 211          | - |
| Klinisch-Praktische Humanmedizin<br>(ohne Zahnmedizin)                   | 796          | 796          | 44        | 10        | 742          | - |
| Zahnmedizin (klinisch-praktisch)   | 68           | 68           | 5         | 5         | 58           | - |
| <b>Zentrale Einrichtungen (ohne<br/>klinikspezifische Einrichtungen)</b> | <b>19</b>    | <b>19</b>    | -         | -         | <b>19</b>    | - |
| Zentrale Hochschulverwaltung   | 17           | 17           | -         | -         | 17           | - |
| Zentrale wissenschaftliche Einrichtungen                                 | 2            | 2            | -         | -         | 2            | - |



| Nebenberufliches Personal |                                  |                      |                                       | Fächergruppe<br>Lehr- und Forschungsbereich |
|---------------------------|----------------------------------|----------------------|---------------------------------------|---|
| zusammen                  | Gast-<br>professoren,<br>Emeriti | Lehr-<br>beauftragte | wissen-<br>schaftliche<br>Hilfskräfte |   |

noch: Universität Leipzig  
(ohne Medizinische Fakultät)

|            |   |            |            |  |
|------------|---|------------|------------|--|
| -          | - | -          | -          | <b>Humanmedizin/<br/>Gesundheitswissenschaften</b>                       |
| -          | - | -          | -          | Klinisch-Theoretische Humanmedizin<br>(einschl. Zahnmedizin)             |
| <b>74</b>  | - | <b>9</b>   | <b>65</b>  | <b>Veterinärmedizin</b>  |
| 16         | - | 8          | 8          | Veterinärmedizin allgemein   |
| 11         | - | 1          | 10         | Vorklinische Veterinärmedizin  |
| 16         | - | -          | 16         | Klinisch-Theoretische Veterinärmedizin                                   |
| 31         | - | -          | 31         | Klinisch-Praktische Veterinärmedizin                                     |
| <b>11</b>  | - | <b>4</b>   | <b>7</b>   | <b>Ingenieurwissenschaften</b>   |
| 3          | - | -          | 3          | Raumplanung  |
| 8          | - | 4          | 4          | Bauingenieurwesen  |
| <b>56</b>  | - | <b>34</b>  | <b>22</b>  | <b>Kunst, Kunstwissenschaft</b>  |
| 10         | - | 7          | 3          | Kunst, Kunstwissenschaft allgemein                                       |
| 7          | - | 1          | 6          | Darstellende Kunst, Film und<br>Fernsehen, Theaterwissenschaft           |
| 39         | - | 26         | 13         | Musik, Musikwissenschaft   |
| <b>74</b>  | - | <b>36</b>  | <b>38</b>  | <b>Zentrale Einrichtungen (ohne<br/>klinikspezifische Einrichtungen)</b> |
| 2          | - | -          | 2          | Hochschule insgesamt   |
| 41         | - | 27         | 14         | Zentrale Hochschulverwaltung   |
| 3          | - | -          | 3          | Zentralbibliothek  |
| 5          | - | -          | 5          | Zentrale wissenschaftliche Einrichtungen                                 |
| 23         | - | 9          | 14         | Übrige Ausbildungseinrichtungen  |
| <b>989</b> | - | <b>540</b> | <b>449</b> | <b>Zusammen</b>  |

Universitätsklinikum Leipzig  
(einschl. Medizinische Fakultät)

|   |   |   |   |  |
|---|---|---|---|--|
| - | - | - | - | <b>Humanmedizin/<br/>Gesundheitswissenschaften</b>                       |
| - | - | - | - | Vorklinische Humanmedizin<br>(einschl. Zahnmedizin)                      |
| - | - | - | - | Klinisch-Theoretische Humanmedizin<br>(einschl. Zahnmedizin)             |
| - | - | - | - | Klinisch-Praktische Humanmedizin<br>(ohne Zahnmedizin)                   |
| - | - | - | - | Zahnmedizin (klinisch-praktisch)   |
| - | - | - | - | <b>Zentrale Einrichtungen (ohne<br/>klinikspezifische Einrichtungen)</b> |
| - | - | - | - | Zentrale Hochschulverwaltung   |
| - | - | - | - | Zentrale wissenschaftliche Einrichtungen                                 |

Noch: 1.8 Wissenschaftliches und künstlerisches Personal nach Fächergruppe, Lehr- und Forschungsbereich, Beschäftigungsverhältnis, Personalgruppen und Hochschulen (organisatorische Zugehörigkeit)

| Fächergruppe<br>Lehr- und Forschungsbereich | Insgesamt | Hauptberufliches Personal |                  |                                     |   |  |
|---|-----------|---------------------------|------------------|-------------------------------------|---|--|
|   |           | zusammen                  | Profes-<br>soren | Dozenten<br>und<br>Assis-<br>tenten | wissen-<br>schaftliche<br>u. künstler.<br>Mitarbeiter | Lehrkräfte<br>für beson-<br>dere<br>Aufgaben |

noch: Universitätsklinikum Leipzig  
(einschl. Medizinische Fakultät)

**Zentrale Einrichtungen der  
Hochschulkliniken**

**(nur Humanmedizin)**

Kliniken insgesamt, Zentrale Dienste

**Zusammen**

|              |              |           |           |              |          |
|--------------|--------------|-----------|-----------|--------------|----------|
| <b>18</b>    | <b>18</b>    | <b>1</b>  | <b>-</b>  | <b>17</b>    | <b>-</b> |
| 18           | 18           | 1         | -         | 17           | -        |
| <b>1 210</b> | <b>1 210</b> | <b>82</b> | <b>26</b> | <b>1 102</b> | <b>-</b> |

**Technische Universität Dresden  
(ohne Medizinische Fakultät)**

**Sprach- und Kulturwissenschaften**

|   |     |     |    |   |    |   |
|---|-----|-----|----|---|----|---|
| Sprach- und Kulturwissenschaften<br>allgemein                 | 1   | 1   | -  | - | 1  | - |
| Evangelische. Theologie                                       | 9   | 4   | 3  | - | 1  | - |
| Katholische Theologie   | 11  | 5   | 3  | - | 2  | - |
| Philosophie   | 28  | 15  | 6  | - | 9  | - |
| Geschichte  | 121 | 58  | 10 | 2 | 46 | - |
| Bibliothekswissenschaft, Dokumentation,<br>Publizistik        | 21  | 9   | 3  | - | 6  | - |
| Altphilologie (klassische Philologie)                         | 6   | 4   | 2  | 1 | 1  | - |
| Germanistik (Deutsch, germanische<br>Sprachen ohne Anglistik) | 54  | 36  | 8  | - | 23 | 5 |
| Anglistik, Amerikanistik                                      | 39  | 18  | 6  | - | 8  | 4 |
| Romanistik  | 52  | 20  | 7  | 1 | 5  | 7 |
| Slawistik, Baltistik, Finno-Ugristik                          | 19  | 9   | 3  | - | 4  | 2 |
| Psychologie   | 138 | 107 | 15 | 5 | 87 | - |
| Erziehungswissenschaften                                      | 131 | 63  | 15 | 1 | 46 | 1 |

|            |            |           |           |            |           |
|------------|------------|-----------|-----------|------------|-----------|
| <b>630</b> | <b>349</b> | <b>81</b> | <b>10</b> | <b>239</b> | <b>19</b> |
| 1          | 1          | -         | -         | 1          | -         |
| 9          | 4          | 3         | -         | 1          | -         |
| 11         | 5          | 3         | -         | 2          | -         |
| 28         | 15         | 6         | -         | 9          | -         |
| 121        | 58         | 10        | 2         | 46         | -         |
| 21         | 9          | 3         | -         | 6          | -         |
| 6          | 4          | 2         | 1         | 1          | -         |
| 54         | 36         | 8         | -         | 23         | 5         |
| 39         | 18         | 6         | -         | 8          | 4         |
| 52         | 20         | 7         | 1         | 5          | 7         |
| 19         | 9          | 3         | -         | 4          | 2         |
| 138        | 107        | 15        | 5         | 87         | -         |
| 131        | 63         | 15        | 1         | 46         | 1         |

**Rechts-, Wirtschafts- und  
Sozialwissenschaften**

|   |     |     |    |   |     |   |
|---|-----|-----|----|---|-----|---|
| Rechts-, Wirtschafts- und<br>Sozialwissenschaften allgemein | 43  | 37  | 6  | 1 | 30  | - |
| Politikwissenschaften                                       | 23  | 12  | 5  | - | 7   | - |
| Sozialwissenschaften  | 37  | 24  | 5  | 1 | 18  | - |
| Sozialwesen   | 26  | 17  | 4  | - | 13  | - |
| Rechtswissenschaften  | 111 | 60  | 20 | 4 | 36  | - |
| Wirtschaftswissenschaften                                   | 178 | 131 | 25 | 1 | 105 | - |

|            |            |           |          |            |          |
|------------|------------|-----------|----------|------------|----------|
| <b>418</b> | <b>281</b> | <b>65</b> | <b>7</b> | <b>209</b> | <b>-</b> |
| 43         | 37         | 6         | 1        | 30         | -        |
| 23         | 12         | 5         | -        | 7          | -        |
| 37         | 24         | 5         | 1        | 18         | -        |
| 26         | 17         | 4         | -        | 13         | -        |
| 111        | 60         | 20        | 4        | 36         | -        |
| 178        | 131        | 25        | 1        | 105        | -        |

**Mathematik, Naturwissenschaften**

|                    |     |     |    |   |     |   |
|--------------------|-----|-----|----|---|-----|---|
| Mathematik         | 88  | 80  | 26 | 5 | 40  | 9 |
| Informatik         | 227 | 208 | 22 | 5 | 181 | - |
| Physik, Astronomie | 222 | 198 | 27 | 3 | 167 | 1 |
| Chemie             | 184 | 162 | 24 | 2 | 136 | - |
| Biologie           | 137 | 119 | 13 | 6 | 100 | - |
| Geografie          | 37  | 25  | 7  | 1 | 16  | 1 |

|            |            |            |           |            |           |
|------------|------------|------------|-----------|------------|-----------|
| <b>895</b> | <b>792</b> | <b>119</b> | <b>22</b> | <b>640</b> | <b>11</b> |
| 88         | 80         | 26         | 5         | 40         | 9         |
| 227        | 208        | 22         | 5         | 181        | -         |
| 222        | 198        | 27         | 3         | 167        | 1         |
| 184        | 162        | 24         | 2         | 136        | -         |
| 137        | 119        | 13         | 6         | 100        | -         |
| 37         | 25         | 7          | 1         | 16         | 1         |

**Agrar-, Forst- und**

|                                   |            |           |           |          |           |          |
|-----------------------------------|------------|-----------|-----------|----------|-----------|----------|
| <b>Ernährungswissenschaften</b>   | <b>121</b> | <b>88</b> | <b>16</b> | <b>5</b> | <b>67</b> | <b>-</b> |
| Forstwissenschaft, Holzwirtschaft | 121        | 88        | 16        | 5        | 67        | -        |

|            |           |           |          |           |          |
|------------|-----------|-----------|----------|-----------|----------|
| <b>121</b> | <b>88</b> | <b>16</b> | <b>5</b> | <b>67</b> | <b>-</b> |
| 121        | 88        | 16        | 5        | 67        | -        |

| Nebenberufliches Personal |                                  |                      |                                       | Fächergruppe<br>Lehr- und Forschungsbereich |
|---------------------------|----------------------------------|----------------------|---------------------------------------|---|
| zusammen                  | Gast-<br>professoren,<br>Emeriti | Lehr-<br>beauftragte | wissen-<br>schaftliche<br>Hilfskräfte |   |

noch: Universitätsklinikum Leipzig  
(einschl. Medizinische Fakultät)

|   |   |   |   |  |
|---|---|---|---|--|
| - | - | - | - | <b>Zentrale Einrichtungen der<br/>Hochschulkliniken<br/>(nur Humanmedizin)</b> |
| - | - | - | - | Kliniken insgesamt, Zentrale Dienste   |
| - | - | - | - | <b>Zusammen</b>  |

**Technische Universität Dresden  
(ohne Medizinische Fakultät)**

|            |          |            |            |   |
|------------|----------|------------|------------|---|
| <b>281</b> | <b>2</b> | <b>153</b> | <b>126</b> | <b>Sprach- und Kulturwissenschaften</b>                       |
| -          | -        | -          | -          | Sprach- und Kulturwissenschaften<br>allgemein                 |
| 5          | -        | 3          | 2          | Evangelische. Theologie                                       |
| 6          | -        | 2          | 4          | Katholische Theologie   |
| 13         | -        | 6          | 7          | Philosophie   |
| 63         | 1        | 10         | 52         | Geschichte  |
| 12         | -        | 9          | 3          | Bibliothekswissenschaft, Dokumentation,<br>Publizistik        |
| 2          | -        | 2          | -          | Altphilologie (klassische Philologie)                         |
| 18         | -        | 12         | 6          | Germanistik (Deutsch, germanische<br>Sprachen ohne Anglistik) |
| 21         | -        | 12         | 9          | Anglistik, Amerikanistik                                      |
| 32         | -        | 20         | 12         | Romanistik  |
| 10         | -        | 5          | 5          | Slawistik, Baltistik, Finno-Ugristik                          |
| 31         | 1        | 24         | 6          | Psychologie   |
| 68         | -        | 48         | 20         | Erziehungswissenschaften                                      |
| <b>137</b> | <b>4</b> | <b>58</b>  | <b>75</b>  | <b>Rechts-, Wirtschafts- und<br/>Sozialwissenschaften</b>     |
| 6          | -        | 3          | 3          | Rechts-, Wirtschafts- und<br>Sozialwissenschaften allgemein   |
| 11         | -        | 4          | 7          | Politikwissenschaften   |
| 13         | -        | 2          | 11         | Sozialwissenschaften  |
| 9          | -        | 8          | 1          | Sozialwesen   |
| 51         | 1        | 6          | 44         | Rechtswissenschaften  |
| 47         | 3        | 35         | 9          | Wirtschaftswissenschaften                                     |
| <b>103</b> | <b>5</b> | <b>17</b>  | <b>81</b>  | <b>Mathematik, Naturwissenschaften</b>                        |
| 8          | -        | 2          | 6          | Mathematik  |
| 19         | 1        | 2          | 16         | Informatik  |
| 24         | 2        | -          | 22         | Physik, Astronomie  |
| 22         | -        | 3          | 19         | Chemie  |
| 18         | 2        | -          | 16         | Biologie  |
| 12         | -        | 10         | 2          | Geografie   |
| <b>33</b>  | <b>2</b> | <b>11</b>  | <b>20</b>  | <b>Agrar-, Forst- und<br/>Ernährungswissenschaften</b>        |
| 33         | 2        | 11         | 20         | Forstwissenschaft, Holzwirtschaft                             |

Noch: 1.8 Wissenschaftliches und künstlerisches Personal nach Fächergruppe, Lehr- und Forschungsbereich, Beschäftigungsverhältnis, Personalgruppen und Hochschulen (organisatorische Zugehörigkeit)

| Fächergruppe<br>Lehr- und Forschungsbereich | Insgesamt | Hauptberufliches Personal |                  |                                     |   |  |
|---|-----------|---------------------------|------------------|-------------------------------------|---|--|
|   |           | zusammen                  | Profes-<br>soren | Dozenten<br>und<br>Assis-<br>tenten | wissen-<br>schaftliche<br>u. künstler.<br>Mitarbeiter | Lehrkräfte<br>für beson-<br>dere<br>Aufgaben |

noch: Technische Universität Dresden  
(ohne Medizinische Fakultät)

|  |              |              |            |           |              |           |
|--|--------------|--------------|------------|-----------|--------------|-----------|
| <b>Ingenieurwissenschaften</b>   | <b>1 641</b> | <b>1 404</b> | <b>162</b> | <b>11</b> | <b>1 231</b> | <b>-</b>  |
| Ingenieurwissenschaften allgemein  | 124          | 104          | 11         | -         | 93           | -         |
| Maschinenbau/Verfahrenstechnik   | 639          | 566          | 50         | 2         | 514          | -         |
| Elektrotechnik   | 315          | 287          | 27         | 5         | 255          | -         |
| Verkehrstechnik, Nautik  | 171          | 149          | 21         | -         | 128          | -         |
| Architektur  | 153          | 105          | 26         | 2         | 77           | -         |
| Bauingenieurwesen  | 167          | 137          | 18         | 2         | 117          | -         |
| Vermessungswesen   | 72           | 56           | 9          | -         | 47           | -         |
| <b>Kunst, Kunstwissenschaft</b>  | <b>66</b>    | <b>16</b>    | <b>7</b>   | <b>1</b>  | <b>5</b>     | <b>3</b>  |
| Kunst, Kunstwissenschaft allgemein                                       | 46           | 12           | 5          | 1         | 4            | 2         |
| Darstellende Kunst, Film und<br>Fernsehen, Theaterwissenschaft           | 4            | -            | -          | -         | -            | -         |
| Musik, Musikwissenschaft   | 16           | 4            | 2          | -         | 1            | 1         |
| <b>Zentrale Einrichtungen (ohne<br/>klinikspezifische Einrichtungen)</b> | <b>153</b>   | <b>101</b>   | <b>-</b>   | <b>-</b>  | <b>76</b>    | <b>25</b> |
| Hochschule insgesamt   | 2            | -            | -          | -         | -            | -         |
| Zentrale Hochschulverwaltung   | 34           | 8            | -          | -         | 8            | -         |
| Zentrale wissenschaftliche Einrichtungen                                 | 83           | 66           | -          | -         | 50           | 16        |
| Zentrale Betriebs- und<br>Versorgungseinrichtungen                       | 34           | 27           | -          | -         | 18           | 9         |
| <b>Zusammen</b>  | <b>3 924</b> | <b>3 031</b> | <b>450</b> | <b>56</b> | <b>2 467</b> | <b>58</b> |

Universitätsklinikum Dresden  
(einschl. Medizinische Fakultät)

|  |              |              |           |          |              |          |
|--|--------------|--------------|-----------|----------|--------------|----------|
| <b>Humanmedizin/<br/>Gesundheitswissenschaften</b>                             | <b>1 104</b> | <b>1 093</b> | <b>75</b> | <b>1</b> | <b>1 017</b> | <b>-</b> |
| Vorklinische Humanmedizin<br>(einschl. Zahnmedizin)                            | 46           | 45           | 8         | -        | 37           | -        |
| Klinisch-Theoretische Humanmedizin<br>(einschl. Zahnmedizin)                   | 223          | 219          | 20        | 1        | 198          | -        |
| Klinisch-Praktische Humanmedizin<br>(ohne Zahnmedizin)                         | 766          | 760          | 40        | -        | 720          | -        |
| Zahnmedizin (klinisch-praktisch)   | 69           | 69           | 7         | -        | 62           | -        |
| <b>Zentrale Einrichtungen (ohne<br/>klinikspezifische Einrichtungen)</b>       | <b>30</b>    | <b>28</b>    | <b>3</b>  | <b>-</b> | <b>25</b>    | <b>-</b> |
| Zentrale Hochschulverwaltung   | 15           | 13           | -         | -        | 13           | -        |
| Zentrale wissenschaftliche Einrichtungen                                       | 2            | 2            | -         | -        | 2            | -        |
| Mit der Hochschule verbundene sowie<br>hochschulfremde Einrichtungen           | 13           | 13           | 3         | -        | 10           | -        |
| <b>Zentrale Einrichtungen der<br/>Hochschulkliniken<br/>(nur Humanmedizin)</b> | <b>15</b>    | <b>15</b>    | <b>-</b>  | <b>-</b> | <b>15</b>    | <b>-</b> |
| Kliniken insgesamt, Zentrale Dienste   | 11           | 11           | -         | -        | 11           | -        |
| Mit der Klinik verbundene sowie<br>klinikfremde Einrichtungen                  | 4            | 4            | -         | -        | 4            | -        |
| <b>Zusammen</b>  | <b>1 149</b> | <b>1 136</b> | <b>78</b> | <b>1</b> | <b>1 057</b> | <b>-</b> |

| Nebenberufliches Personal |                                  |                      |                                       | Fächergruppe<br>Lehr- und Forschungsbereich |
|---------------------------|----------------------------------|----------------------|---------------------------------------|---|
| zusammen                  | Gast-<br>professoren,<br>Emeriti | Lehr-<br>beauftragte | wissen-<br>schaftliche<br>Hilfskräfte |   |

noch: Technische Universität Dresden  
(ohne Medizinische Fakultät)

|            |           |            |            |  |
|------------|-----------|------------|------------|--|
| <b>237</b> | <b>5</b>  | <b>43</b>  | <b>189</b> | <b>Ingenieurwissenschaften</b>           |
| 20         | -         | 4          | 16         | Ingenieurwissenschaften allgemein        |
| 73         | 1         | 6          | 66         | Maschinenbau/Verfahrenstechnik           |
| 28         | -         | 2          | 26         | Elektrotechnik                           |
| 22         | 1         | 9          | 12         | Verkehrstechnik, Nautik                  |
| 48         | -         | 9          | 39         | Architektur                              |
| 30         | 2         | 6          | 22         | Bauingenieurwesen                        |
| 16         | 1         | 7          | 8          | Vermessungswesen                         |
| <b>50</b>  | <b>1</b>  | <b>41</b>  | <b>8</b>   | <b>Kunst, Kunstwissenschaft</b>          |
| 34         | 1         | 32         | 1          | Kunst, Kunstwissenschaft allgemein       |
| 4          | -         | -          | 4          | Darstellende Kunst, Film und             |
| 12         | -         | 9          | 3          | Fernsehen, Theaterwissenschaft           |
|            |           |            |            | Musik, Musikwissenschaft                 |
| <b>52</b>  | <b>1</b>  | <b>4</b>   | <b>47</b>  | <b>Zentrale Einrichtungen (ohne</b>      |
| 2          | -         | -          | 2          | <b>klinikspezifische Einrichtungen)</b>  |
| 26         | -         | -          | 26         | Hochschule insgesamt                     |
| 17         | 1         | 4          | 12         | Zentrale Hochschulverwaltung             |
| 7          | -         | -          | 7          | Zentrale wissenschaftliche Einrichtungen |
|            |           |            |            | Zentrale Betriebs- und                   |
|            |           |            |            | Versorgungseinrichtungen                 |
| <b>893</b> | <b>20</b> | <b>327</b> | <b>546</b> | <b>Zusammen</b>                          |

Universitätsklinikum Dresden  
(einschl. Medizinische Fakultät)

|           |          |          |           |  |
|-----------|----------|----------|-----------|--|
| <b>11</b> | <b>-</b> | <b>-</b> | <b>11</b> | <b>Humanmedizin/</b>                     |
| 1         | -        | -        | 1         | <b>Gesundheitswissenschaften</b>         |
| 4         | -        | -        | 4         | Vorklinische Humanmedizin                |
| 6         | -        | -        | 6         | (einschl. Zahnmedizin)                   |
| -         | -        | -        | -         | Klinisch-Theoretische Humanmedizin       |
|           |          |          |           | (einschl. Zahnmedizin)                   |
|           |          |          |           | Klinisch-Praktische Humanmedizin         |
|           |          |          |           | (ohne Zahnmedizin)                       |
|           |          |          |           | Zahnmedizin (klinisch-praktisch)         |
| <b>2</b>  | <b>-</b> | <b>-</b> | <b>2</b>  | <b>Zentrale Einrichtungen (ohne</b>      |
| 2         | -        | -        | 2         | <b>klinikspezifische Einrichtungen)</b>  |
| -         | -        | -        | -         | Zentrale Hochschulverwaltung             |
| -         | -        | -        | -         | Zentrale wissenschaftliche Einrichtungen |
|           |          |          |           | Mit der Hochschule verbundene sowie      |
|           |          |          |           | hochschulfremde Einrichtungen            |
| <b>13</b> | <b>-</b> | <b>-</b> | <b>13</b> | <b>Zentrale Einrichtungen der</b>        |
|           |          |          |           | <b>Hochschulkliniken</b>                 |
|           |          |          |           | <b>(nur Humanmedizin)</b>                |
|           |          |          |           | Kliniken insgesamt, Zentrale Dienste     |
|           |          |          |           | Mit der Klinik verbundene sowie          |
|           |          |          |           | klinfremde Einrichtungen                 |
| <b>13</b> | <b>-</b> | <b>-</b> | <b>13</b> | <b>Zusammen</b>                          |

Noch: 1.8 Wissenschaftliches und künstlerisches Personal nach Fächergruppe, Lehr- und Forschungsbereich, Beschäftigungsverhältnis, Personalgruppen und Hochschulen (organisatorische Zugehörigkeit)

| Fächergruppe<br>Lehr- und Forschungsbereich                              | Insgesamt    | Hauptberufliches Personal |                  |                                     |   |  |
|--|--------------|---------------------------|------------------|-------------------------------------|---|--|
|  |              | zusammen                  | Profes-<br>soren | Dozenten<br>und<br>Assis-<br>tenten | wissen-<br>schaftliche<br>u. künstler.<br>Mitarbeiter | Lehrkräfte<br>für beson-<br>dere<br>Aufgaben |
| Technische Universität Chemnitz  |              |                           |                  |                                     |   |  |
| <b>Sprach- und Kulturwissenschaften</b>                                  | <b>177</b>   | <b>123</b>                | <b>30</b>        | <b>5</b>                            | <b>83</b>   | <b>5</b>                                     |
| Sprach- und Kulturwissenschaften   |              |                           |                  |                                     |   |  |
| allgemein  | 3            | 2                         | -                | -                                   | 2   | -  |
| Philosophie  | 4            | 3                         | 1                | 1                                   | 1   | -  |
| Geschichte   | 21           | 14                        | 5                | 1                                   | 8   | -  |
| Bibliothekswissenschaft, Dokumentation,<br>Publizistik                   | 27           | 14                        | 4                | 1                                   | 8   | 1  |
| Allgemeine und vergleichende<br>Literatur- und Sprachwissenschaft        | 4            | 4                         | 1                | -                                   | 3   | -  |
| Germanistik (Deutsch, germanische<br>Sprachen ohne Anglistik)            | 17           | 10                        | 3                | 1                                   | 6   | -  |
| Anglistik, Amerikanistik   | 22           | 16                        | 4                | -                                   | 9   | 3  |
| Romanistik   | 11           | 3                         | 1                | -                                   | 2   | -  |
| Psychologie  | 42           | 36                        | 7                | -                                   | 28  | 1  |
| Erziehungswissenschaften   | 26           | 21                        | 4                | 1                                   | 16  | -  |
| <b>Sport</b>   | <b>43</b>    | <b>28</b>                 | <b>4</b>         | <b>2</b>                            | <b>17</b>   | <b>5</b>                                     |
| Sport  | 43           | 28                        | 4                | 2                                   | 17  | 5  |
| <b>Rechts-, Wirtschafts- und<br/>Sozialwissenschaften</b>                | <b>184</b>   | <b>146</b>                | <b>28</b>        | <b>4</b>                            | <b>113</b>  | <b>1</b>                                     |
| Politikwissenschaften  | 21           | 15                        | 5                | -                                   | 10  | -  |
| Sozialwissenschaften   | 34           | 31                        | 5                | -                                   | 26  | -  |
| Wirtschaftswissenschaften  | 129          | 100                       | 18               | 4                                   | 77  | 1  |
| <b>Mathematik, Naturwissenschaften</b>                                   | <b>311</b>   | <b>292</b>                | <b>54</b>        | <b>12</b>                           | <b>226</b>  | <b>-</b>                                     |
| Mathematik   | 80           | 78                        | 18               | 1                                   | 59  | -  |
| Informatik   | 65           | 62                        | 14               | 2                                   | 46  | -  |
| Physik, Astronomie   | 93           | 86                        | 12               | 8                                   | 66  | -  |
| Chemie   | 66           | 61                        | 9                | 1                                   | 51  | -  |
| Geografie  | 7            | 5                         | 1                | -                                   | 4   | -  |
| <b>Ingenieurwissenschaften</b>   | <b>494</b>   | <b>450</b>                | <b>37</b>        | <b>9</b>                            | <b>403</b>  | <b>1</b>                                     |
| Maschinenbau/Verfahrenstechnik   | 324          | 295                       | 23               | 5                                   | 267   | -  |
| Elektrotechnik   | 170          | 155                       | 14               | 4                                   | 136   | 1  |
| <b>Kunst, Kunstwissenschaft</b>  | <b>2</b>     | <b>2</b>                  | <b>2</b>         | <b>-</b>                            | <b>-</b>  | <b>-</b>                                     |
| Musik, Musikwissenschaft   | 2            | 2                         | 2                | -                                   | -   | -  |
| <b>Zentrale Einrichtungen (ohne<br/>klinikspezifische Einrichtungen)</b> | <b>51</b>    | <b>28</b>                 | <b>-</b>         | <b>-</b>                            | <b>16</b>   | <b>12</b>                                    |
| Zentrale Hochschulverwaltung   | 4            | 1                         | -                | -                                   | 1   | -  |
| Hochschulrechenzentrum   | 12           | 12                        | -                | -                                   | 12  | -  |
| Zentrale wissenschaftliche Einrichtungen                                 | 2            | -                         | -                | -                                   | -   | -  |
| Übrige Ausbildungseinrichtungen  | 33           | 15                        | -                | -                                   | 3   | 12   |
| <b>Zusammen</b>  | <b>1 262</b> | <b>1 069</b>              | <b>155</b>       | <b>32</b>                           | <b>858</b>  | <b>24</b>                                    |

| Nebenberufliches Personal       |                                  |                      |                                       | Fächergruppe<br>Lehr- und Forschungsbereich |
|---------------------------------|----------------------------------|----------------------|---------------------------------------|---|
| zusammen                        | Gast-<br>professoren,<br>Emeriti | Lehr-<br>beauftragte | wissen-<br>schaftliche<br>Hilfskräfte |   |
| Technische Universität Chemnitz |                                  |                      |                                       |   |
| 54                              | -                                | 45                   | 9                                     | <b>Sprach- und Kulturwissenschaften</b>     |
|                                 |                                  |                      |                                       | Sprach- und Kulturwissenschaften            |
| 1                               | -                                | -                    | 1                                     | allgemein                                   |
| 1                               | -                                | -                    | 1                                     | Philosophie                                 |
| 7                               | -                                | 5                    | 2                                     | Geschichte                                  |
|                                 |                                  |                      |                                       | Bibliothekswissenschaft, Dokumentation,     |
| 13                              | -                                | 12                   | 1                                     | Publizistik                                 |
|                                 |                                  |                      |                                       | Allgemeine und vergleichende                |
| -                               | -                                | -                    | -                                     | Literatur- und Sprachwissenschaft           |
|                                 |                                  |                      |                                       | Germanistik (Deutsch, germanische           |
| 7                               | -                                | 4                    | 3                                     | Sprachen ohne Anglistik)                    |
| 6                               | -                                | 5                    | 1                                     | Anglistik, Amerikanistik                    |
| 8                               | -                                | 8                    | -                                     | Romanistik                                  |
| 6                               | -                                | 6                    | -                                     | Psychologie                                 |
| 5                               | -                                | 5                    | -                                     | Erziehungswissenschaften                    |
| 15                              | -                                | 9                    | 6                                     | <b>Sport</b>                                |
| 15                              | -                                | 9                    | 6                                     | Sport                                       |
|                                 |                                  |                      |                                       | <b>Rechts-, Wirtschafts- und</b>            |
| 38                              | -                                | 22                   | 16                                    | <b>Sozialwissenschaften</b>                 |
| 6                               | -                                | 3                    | 3                                     | Politikwissenschaften                       |
| 3                               | -                                | 1                    | 2                                     | Sozialwissenschaften                        |
| 29                              | -                                | 18                   | 11                                    | Wirtschaftswissenschaften                   |
| 19                              | -                                | 14                   | 5                                     | <b>Mathematik, Naturwissenschaften</b>      |
| 2                               | -                                | -                    | 2                                     | Mathematik                                  |
| 3                               | -                                | 3                    | -                                     | Informatik                                  |
| 7                               | -                                | 6                    | 1                                     | Physik, Astronomie                          |
| 5                               | -                                | 5                    | -                                     | Chemie                                      |
| 2                               | -                                | -                    | 2                                     | Geografie                                   |
| 44                              | -                                | 19                   | 25                                    | <b>Ingenieurwissenschaften</b>              |
| 29                              | -                                | 10                   | 19                                    | Maschinenbau/Verfahrenstechnik              |
| 15                              | -                                | 9                    | 6                                     | Elektrotechnik                              |
| -                               | -                                | -                    | -                                     | <b>Kunst, Kunstwissenschaft</b>             |
| -                               | -                                | -                    | -                                     | Musik, Musikwissenschaft                    |
|                                 |                                  |                      |                                       | <b>Zentrale Einrichtungen (ohne</b>         |
| 23                              | -                                | 23                   | -                                     | <b>klinikspezifische Einrichtungen)</b>     |
| 3                               | -                                | 3                    | -                                     | Zentrale Hochschulverwaltung                |
| -                               | -                                | -                    | -                                     | Hochschulrechenzentrum                      |
| 2                               | -                                | 2                    | -                                     | Zentrale wissenschaftliche Einrichtungen    |
| 18                              | -                                | 18                   | -                                     | Übrige Ausbildungseinrichtungen             |
| 193                             | -                                | 132                  | 61                                    | <b>Zusammen</b>                             |

Noch: 1.8 Wissenschaftliches und künstlerisches Personal nach Fächergruppe, Lehr- und Forschungsbereich, Beschäftigungsverhältnis, Personalgruppen und Hochschulen (organisatorische Zugehörigkeit)

| Fächergruppe<br>Lehr- und Forschungsbereich | Insgesamt | Hauptberufliches Personal |                  |                                     |   |  |
|---|-----------|---------------------------|------------------|-------------------------------------|---|--|
|   |           | zusammen                  | Profes-<br>soren | Dozenten<br>und<br>Assis-<br>tenten | wissen-<br>schaftliche<br>u. künstler.<br>Mitarbeiter | Lehrkräfte<br>für beson-<br>dere<br>Aufgaben |

|  |            |            |           |          |            |          |
|--|------------|------------|-----------|----------|------------|----------|
| <b>Technische Universität Bergakademie Freiberg</b>                  |            |            |           |          |            |          |
| <b>Rechts-, Wirtschafts- und Sozialwissenschaften</b>                | <b>76</b>  | <b>58</b>  | <b>16</b> | <b>1</b> | <b>41</b>  | -        |
| Wirtschaftswissenschaften  | 76         | 58         | 16        | 1        | 41         | -        |
| <b>Mathematik, Naturwissenschaften</b>                               | <b>255</b> | <b>226</b> | <b>34</b> | <b>2</b> | <b>190</b> | -        |
| Mathematik, Naturwissenschaften allgemein                            | 1          | -          | -         | -        | -          | -        |
| Mathematik   | 36         | 31         | 8         | -        | 23         | -        |
| Informatik   | 19         | 17         | 4         | 1        | 12         | -        |
| Physik, Astronomie   | 32         | 30         | 4         | -        | 26         | -        |
| Chemie   | 70         | 66         | 8         | 1        | 57         | -        |
| Biologie   | 14         | 14         | 1         | -        | 13         | -        |
| Geowissenschaften (ohne Geografie)                                   | 83         | 68         | 9         | -        | 59         | -        |
| <b>Ingenieurwissenschaften</b>                                       | <b>411</b> | <b>371</b> | <b>42</b> | <b>5</b> | <b>324</b> | -        |
| Bergbau, Hüttenwesen   | 151        | 127        | 16        | 1        | 110        | -        |
| Maschinenbau/Verfahrenstechnik                                       | 236        | 221        | 23        | 3        | 195        | -        |
| Elektrotechnik   | 24         | 23         | 3         | 1        | 19         | -        |
| <b>Zentrale Einrichtungen (ohne klinikspezifische Einrichtungen)</b> | <b>12</b>  | <b>10</b>  | -         | -        | <b>4</b>   | <b>6</b> |
| Zentralbibliothek  | 2          | 2          | -         | -        | 2          | -        |
| Hochschulrechenzentrum   | 3          | 1          | -         | -        | 1          | -        |
| Übrige Ausbildungseinrichtungen                                      | 7          | 7          | -         | -        | 1          | 6        |
| <b>Zusammen</b>  | <b>754</b> | <b>665</b> | <b>92</b> | <b>8</b> | <b>559</b> | <b>6</b> |

|  |           |           |          |   |           |          |
|--|-----------|-----------|----------|---|-----------|----------|
| <b>Internationales Hochschulinstitut Zittau</b>            |           |           |          |   |           |          |
| <b>Sprach- und Kulturwissenschaften</b>                    | <b>9</b>  | <b>2</b>  | -        | - | -         | <b>2</b> |
| Sprach- und Kulturwissenschaften allgemein                 | 2         | 2         | -        | - | -         | 2        |
| Germanistik (Deutsch, germanische Sprachen ohne Anglistik) | 1         | -         | -        | - | -         | -        |
| Anglistik, Amerikanistik                                   | 1         | -         | -        | - | -         | -        |
| Slawistik, Baltistik, Finno-Ugristik                       | 3         | -         | -        | - | -         | -        |
| Sonstige/Außereuropäische Sprach- und Kulturwissenschaften | 2         | -         | -        | - | -         | -        |
| <b>Rechts-, Wirtschafts- und Sozialwissenschaften</b>      | <b>45</b> | <b>20</b> | <b>4</b> | - | <b>16</b> | -        |
| Sozialwissenschaften                                       | 15        | 6         | 2        | - | 4         | -        |
| Wirtschaftswissenschaften                                  | 19        | 10        | 1        | - | 9         | -        |
| Wirtschaftsingenieurwesen                                  | 11        | 4         | 1        | - | 3         | -        |
| <b>Ingenieurwissenschaften</b>                             | <b>23</b> | <b>13</b> | <b>2</b> | - | <b>11</b> | -        |
| Ingenieurwissenschaften allgemein                          | 13        | 13        | 2        | - | 11        | -        |
| Maschinenbau/Verfahrenstechnik                             | 10        | -         | -        | - | -         | -        |
| <b>Zusammen</b>  | <b>77</b> | <b>35</b> | <b>6</b> | - | <b>27</b> | <b>2</b> |



| Nebenberufliches Personal |                                  |                      |                                       | Fächergruppe<br>Lehr- und Forschungsbereich |
|---------------------------|----------------------------------|----------------------|---------------------------------------|---|
| zusammen                  | Gast-<br>professoren,<br>Emeriti | Lehr-<br>beauftragte | wissen-<br>schaftliche<br>Hilfskräfte |   |

### Technische Universität Bergakademie Freiberg

|    |   |    |    |  |
|----|---|----|----|--|
| 18 | - | 15 | 3  | <b>Rechts-, Wirtschafts- und Sozialwissenschaften</b>                |
| 18 | - | 15 | 3  | Wirtschaftswissenschaften  |
| 29 | - | 13 | 16 | <b>Mathematik, Naturwissenschaften</b>                               |
| 1  | - | -  | 1  | Mathematik, Naturwissenschaften allgemein                            |
| 5  | - | -  | 5  | Mathematik   |
| 2  | - | -  | 2  | Informatik   |
| 2  | - | 2  | -  | Physik, Astronomie   |
| 4  | - | 3  | 1  | Chemie   |
| -  | - | -  | -  | Biologie   |
| 15 | - | 8  | 7  | Geowissenschaften (ohne Geografie)                                   |
| 40 | - | 33 | 7  | <b>Ingenieurwissenschaften</b>                                       |
| 24 | - | 22 | 2  | Bergbau, Hüttenwesen   |
| 15 | - | 10 | 5  | Maschinenbau/Verfahrenstechnik                                       |
| 1  | - | 1  | -  | Elektrotechnik   |
| 2  | - | -  | 2  | <b>Zentrale Einrichtungen (ohne klinikspezifische Einrichtungen)</b> |
| -  | - | -  | -  | Zentralbibliothek  |
| 2  | - | -  | 2  | Hochschulrechenzentrum   |
| -  | - | -  | -  | Übrige Ausbildungseinrichtungen                                      |
| 89 | - | 61 | 28 | <b>Zusammen</b>  |

### Internationales Hochschulinstitut Zittau

|    |   |    |   |  |
|----|---|----|---|--|
| 7  | - | 7  | - | <b>Sprach- und Kulturwissenschaften</b>                    |
| -  | - | -  | - | Sprach- und Kulturwissenschaften allgemein                 |
| 1  | - | 1  | - | Germanistik (Deutsch, germanische Sprachen ohne Anglistik) |
| 1  | - | 1  | - | Anglistik, Amerikanistik                                   |
| 3  | - | 3  | - | Slawistik, Baltistik, Finno-Ugristik                       |
| 2  | - | 2  | - | Sonstige/Außereuropäische Sprach- und Kulturwissenschaften |
| 25 | - | 25 | - | <b>Rechts-, Wirtschafts- und Sozialwissenschaften</b>      |
| 9  | - | 9  | - | Sozialwissenschaften                                       |
| 9  | - | 9  | - | Wirtschaftswissenschaften                                  |
| 7  | - | 7  | - | Wirtschaftsingenieurwesen                                  |
| 10 | - | 9  | 1 | <b>Ingenieurwissenschaften</b>                             |
| -  | - | -  | - | Ingenieurwissenschaften allgemein                          |
| 10 | - | 9  | 1 | Maschinenbau/Verfahrenstechnik                             |
| 42 | - | 41 | 1 | <b>Zusammen</b>  |

Noch: 1.8 Wissenschaftliches und künstlerisches Personal nach Fächergruppe, Lehr- und Forschungsbereich, Beschäftigungsverhältnis, Personalgruppen und Hochschulen (organisatorische Zugehörigkeit)

| Fächergruppe<br>Lehr- und Forschungsbereich | Insgesamt | Hauptberufliches Personal |                  |                                     |   |  |
|---|-----------|---------------------------|------------------|-------------------------------------|---|--|
|   |           | zusammen                  | Profes-<br>soren | Dozenten<br>und<br>Assis-<br>tenten | wissen-<br>schaftliche<br>u. künstler.<br>Mitarbeiter | Lehrkräfte<br>für beson-<br>dere<br>Aufgaben |

|   |           |           |           |           |          |          |
|---|-----------|-----------|-----------|-----------|----------|----------|
| <b>Handelshochschule Leipzig</b>                      |           |           |           |           |          |          |
| <b>Rechts-, Wirtschafts- und Sozialwissenschaften</b> | <b>35</b> | <b>35</b> | <b>10</b> | <b>23</b> | <b>2</b> | <b>-</b> |
| Wirtschaftswissenschaften                             | 35        | 35        | 10        | 23        | 2        | -        |

|   |           |           |          |          |          |          |
|---|-----------|-----------|----------|----------|----------|----------|
| <b>Dresden International University</b>               |           |           |          |          |          |          |
| <b>Rechts-, Wirtschafts- und Sozialwissenschaften</b> | <b>12</b> | <b>10</b> | <b>-</b> | <b>1</b> | <b>9</b> | <b>-</b> |
| Wirtschaftswissenschaften                             | 12        | 10        | -        | 1        | 9        | -        |

|  |           |           |           |          |           |          |
|--|-----------|-----------|-----------|----------|-----------|----------|
| <b>Hochschule für Bildende Künste Dresden</b>                        |           |           |           |          |           |          |
| <b>Kunst, Kunstwissenschaft</b>                                      | <b>61</b> | <b>61</b> | <b>27</b> | <b>4</b> | <b>30</b> | <b>-</b> |
| Kunst, Kunstwissenschaft allgemein                                   | 5         | 5         | 3         | -        | 2         | -        |
| Bildende Kunst   | 17        | 17        | 11        | 1        | 5         | -        |
| Gestaltung   | 38        | 38        | 12        | 3        | 23        | -        |
| Darstellende Kunst, Film und Fernsehen, Theaterwissenschaft          | 1         | 1         | 1         | -        | -         | -        |
| <b>Zentrale Einrichtungen (ohne klinikspezifische Einrichtungen)</b> | <b>5</b>  | <b>5</b>  | <b>1</b>  | <b>-</b> | <b>4</b>  | <b>-</b> |
| Zentrale wissenschaftliche Einrichtungen                             | 5         | 5         | 1         | -        | 4         | -        |
| <b>Zusammen</b>  | <b>66</b> | <b>66</b> | <b>28</b> | <b>4</b> | <b>34</b> | <b>-</b> |

|  |           |           |           |          |           |          |
|--|-----------|-----------|-----------|----------|-----------|----------|
| <b>Hochschule für Grafik und Buchkunst Leipzig</b>                   |           |           |           |          |           |          |
| <b>Kunst, Kunstwissenschaft</b>                                      | <b>68</b> | <b>48</b> | <b>30</b> | <b>2</b> | <b>15</b> | <b>1</b> |
| Bildende Kunst   | 53        | 36        | 22        | 2        | 11        | 1        |
| Gestaltung   | 15        | 12        | 8         | -        | 4         | -        |
| <b>Zentrale Einrichtungen (ohne klinikspezifische Einrichtungen)</b> | <b>5</b>  | <b>3</b>  | <b>-</b>  | <b>-</b> | <b>3</b>  | <b>-</b> |
| Hochschulrechenzentrum   | 2         | 2         | -         | -        | 2         | -        |
| Zentrale wissenschaftliche Einrichtungen                             | 3         | 1         | -         | -        | 1         | -        |
| <b>Zusammen</b>  | <b>73</b> | <b>51</b> | <b>30</b> | <b>2</b> | <b>18</b> | <b>1</b> |

|   |            |            |           |          |           |          |
|---|------------|------------|-----------|----------|-----------|----------|
| <b>Hochschule für Musik und Theater Leipzig</b>             |            |            |           |          |           |          |
| <b>Kunst, Kunstwissenschaft</b>                             | <b>469</b> | <b>105</b> | <b>69</b> | <b>3</b> | <b>32</b> | <b>1</b> |
| Darstellende Kunst, Film und Fernsehen, Theaterwissenschaft | 136        | 21         | 12        | 1        | 8         | -        |
| Musik, Musikwissenschaft                                    | 333        | 84         | 57        | 2        | 24        | 1        |

| Nebenberufliches Personal                   |                                  |                      |                                       | Fächergruppe<br>Lehr- und Forschungsbereich                      |
|---|----------------------------------|----------------------|---------------------------------------|--|
| zusammen                                    | Gast-<br>professoren,<br>Emeriti | Lehr-<br>beauftragte | wissen-<br>schaftliche<br>Hilfskräfte |  |
| Handelshochschule Leipzig                   |                                  |                      |                                       |  |
| -   | -                                | -                    | -                                     | Rechts-, Wirtschafts- und<br>Sozialwissenschaften                |
| -   | -                                | -                    | -                                     | Wirtschaftswissenschaften  |
| Dresden International University            |                                  |                      |                                       |  |
| 2   | -                                | -                    | 2                                     | Rechts-, Wirtschafts- und<br>Sozialwissenschaften                |
| 2   | -                                | -                    | 2                                     | Wirtschaftswissenschaften  |
| Hochschule für Bildende Künste Dresden      |                                  |                      |                                       |  |
| -   | -                                | -                    | -                                     | Kunst, Kunstwissenschaft   |
| -   | -                                | -                    | -                                     | Kunst, Kunstwissenschaft allgemein                               |
| -   | -                                | -                    | -                                     | Bildende Kunst   |
| -   | -                                | -                    | -                                     | Gestaltung   |
| -   | -                                | -                    | -                                     | Darstellende Kunst, Film und<br>Fernsehen, Theaterwissenschaft   |
| -   | -                                | -                    | -                                     | Zentrale Einrichtungen (ohne<br>klinikspezifische Einrichtungen) |
| -   | -                                | -                    | -                                     | Zentrale wissenschaftliche Einrichtungen                         |
| -   | -                                | -                    | -                                     | Zusammen   |
| Hochschule für Grafik und Buchkunst Leipzig |                                  |                      |                                       |  |
| 20  | -                                | 20                   | -                                     | Kunst, Kunstwissenschaft   |
| 17  | -                                | 17                   | -                                     | Bildende Kunst   |
| 3   | -                                | 3                    | -                                     | Gestaltung   |
| 2   | -                                | 2                    | -                                     | Zentrale Einrichtungen (ohne<br>klinikspezifische Einrichtungen) |
| -   | -                                | -                    | -                                     | Hochschulrechenzentrum   |
| 2   | -                                | 2                    | -                                     | Zentrale wissenschaftliche Einrichtungen                         |
| 22  | -                                | 22                   | -                                     | Zusammen   |
| Hochschule für Musik und Theater Leipzig    |                                  |                      |                                       |  |
| 364   | -                                | 364                  | -                                     | Kunst, Kunstwissenschaft   |
| 115   | -                                | 115                  | -                                     | Darstellende Kunst, Film und<br>Fernsehen, Theaterwissenschaft   |
| 249   | -                                | 249                  | -                                     | Musik, Musikwissenschaft   |

Noch: 1.8 Wissenschaftliches und künstlerisches Personal nach Fächergruppe, Lehr- und Forschungsbereich, Beschäftigungsverhältnis, Personalgruppen und Hochschulen (organisatorische Zugehörigkeit)

| Fächergruppe<br>Lehr- und Forschungsbereich                    | Insgesamt | Hauptberufliches Personal |                  |                                     |   |  |
|--|-----------|---------------------------|------------------|-------------------------------------|---|--|
|  |           | zusammen                  | Profes-<br>soren | Dozenten<br>und<br>Assis-<br>tenten | wissen-<br>schaftliche<br>u. künstler.<br>Mitarbeiter | Lehrkräfte<br>für beson-<br>dere<br>Aufgaben |
| Hochschule für Musik Dresden                                   |           |                           |                  |                                     |   |  |
| Kunst, Kunstwissenschaft                                       | 421       | 76                        | 56               | -                                   | 18  | 2  |
| Musik, Musikwissenschaft                                       | 421       | 76                        | 56               | -                                   | 18  | 2  |
| Palucca Schule Dresden - Hochschule für Tanz                   |           |                           |                  |                                     |   |  |
| Kunst, Kunstwissenschaft                                       | 52        | 18                        | 9                | -                                   | 8   | 1  |
| Darstellende Kunst, Film und<br>Fernsehen, Theaterwissenschaft | 52        | 18                        | 9                | -                                   | 8   | 1  |
| Hochschule für Kirchenmusik Dresden                            |           |                           |                  |                                     |   |  |
| Kunst, Kunstwissenschaft                                       | 11        | 11                        | 5                | -                                   | 6   | -  |
| Musik, Musikwissenschaft                                       | 11        | 11                        | 5                | -                                   | 6   | -  |
| Hochschule für Kirchenmusik Görlitz                            |           |                           |                  |                                     |   |  |
| Kunst, Kunstwissenschaft                                       | 17        | 1                         | -                | -                                   | 1   | -  |
| Musik, Musikwissenschaft                                       | 17        | 1                         | -                | -                                   | 1   | -  |
| Hochschule für Technik und Wirtschaft Dresden (FH)             |           |                           |                  |                                     |   |  |
| Sprach- und Kulturwissenschaften                               | 9         | 9                         | 1                | -                                   | -   | 8  |
| Sprach- und Kulturwissenschaften<br>allgemein                  | 9         | 9                         | 1                | -                                   | -   | 8  |
| Rechts-, Wirtschafts- und<br>Sozialwissenschaften              | 22        | 22                        | 20               | -                                   | -   | 2  |
| Rechtswissenschaften   | 3         | 3                         | 2                | -                                   | -   | 1  |
| Wirtschaftswissenschaften                                      | 19        | 19                        | 18               | -                                   | -   | 1  |
| Mathematik, Naturwissenschaften                                | 46        | 46                        | 43               | -                                   | -   | 3  |
| Mathematik   | 12        | 12                        | 11               | -                                   | -   | 1  |
| Informatik   | 24        | 24                        | 23               | -                                   | -   | 1  |
| Physik, Astronomie   | 5         | 5                         | 4                | -                                   | -   | 1  |
| Chemie   | 5         | 5                         | 5                | -                                   | -   | -  |
| Agrar-, Forst- und Ernährungs-<br>wissenschaften               | 14        | 14                        | 14               | -                                   | -   | -  |
| Landespflege, Umweltgestaltung                                 | 6         | 6                         | 6                | -                                   | -   | -  |
| Agrarwissenschaften, Lebensmittel- und<br>Getränketechnologie  | 8         | 8                         | 8                | -                                   | -   | -  |
| Ingenieurwissenschaften  | 92        | 92                        | 91               | -                                   | -   | 1  |
| Maschinenbau/Verfahrenstechnik                                 | 18        | 18                        | 18               | -                                   | -   | -  |
| Elektrotechnik   | 24        | 24                        | 24               | -                                   | -   | -  |
| Verkehrstechnik, Nautik  | 5         | 5                         | 5                | -                                   | -   | -  |
| Architektur  | 12        | 12                        | 12               | -                                   | -   | -  |
| Bauingenieurwesen  | 13        | 13                        | 12               | -                                   | -   | 1  |
| Vermessungswesen   | 20        | 20                        | 20               | -                                   | -   | -  |
| Kunst, Kunstwissenschaft                                       | 6         | 6                         | 6                | -                                   | -   | -  |
| Gestaltung   | 6         | 6                         | 6                | -                                   | -   | -  |
| Zusammen   | 189       | 189                       | 175              | -                                   | -   | 14   |

| Nebenberufliches Personal                          |                                  |                      |                                       | Fächergruppe<br>Lehr- und Forschungsbereich   |
|--|----------------------------------|----------------------|---------------------------------------|---|
| zusammen   | Gast-<br>professoren,<br>Emeriti | Lehr-<br>beauftragte | wissen-<br>schaftliche<br>Hilfskräfte |   |
|  |                                  |                      |                                       |   |
| Hochschule für Musik Dresden                       |                                  |                      |                                       |   |
| 345  | 2                                | 343                  | -                                     | Kunst, Kunstwissenschaft  |
| 345  | 2                                | 343                  | -                                     | Musik, Musikwissenschaft  |
| Palucca Schule Dresden - Hochschule für Tanz       |                                  |                      |                                       |   |
| 34   | -                                | 34                   | -                                     | Kunst, Kunstwissenschaft  |
| 34   | -                                | 34                   | -                                     | Darstellende Kunst, Film und<br>Fernsehen, Theaterwissenschaft                                  |
| Hochschule für Kirchenmusik Dresden                |                                  |                      |                                       |   |
| -  | -                                | -                    | -                                     | Kunst, Kunstwissenschaft  |
| -  | -                                | -                    | -                                     | Musik, Musikwissenschaft  |
| Hochschule für Kirchenmusik Görlitz                |                                  |                      |                                       |   |
| 16   | -                                | 16                   | -                                     | Kunst, Kunstwissenschaft  |
| 16   | -                                | 16                   | -                                     | Musik, Musikwissenschaft  |
| Hochschule für Technik und Wirtschaft Dresden (FH) |                                  |                      |                                       |   |
| -  | -                                | -                    | -                                     | Sprach- und Kulturwissenschaften  |
| -  | -                                | -                    | -                                     | Sprach- und Kulturwissenschaften<br>allgemein   |
| -  | -                                | -                    | -                                     | Rechts-, Wirtschafts- und<br>Sozialwissenschaften   |
| -  | -                                | -                    | -                                     | Rechtswissenschaften  |
| -  | -                                | -                    | -                                     | Wirtschaftswissenschaften   |
| -  | -                                | -                    | -                                     | Mathematik, Naturwissenschaften   |
| -  | -                                | -                    | -                                     | Mathematik  |
| -  | -                                | -                    | -                                     | Informatik  |
| -  | -                                | -                    | -                                     | Physik, Astronomie  |
| -  | -                                | -                    | -                                     | Chemie  |
| -  | -                                | -                    | -                                     | Agrar-, Forst- und Ernährungs-<br>wissenschaften  |
| -  | -                                | -                    | -                                     | Landespflege, Umweltgestaltung<br>Agrarwissenschaften, Lebensmittel- und<br>Getränketechnologie |
| -  | -                                | -                    | -                                     | Ingenieurwissenschaften   |
| -  | -                                | -                    | -                                     | Maschinenbau/Verfahrenstechnik  |
| -  | -                                | -                    | -                                     | Elektrotechnik  |
| -  | -                                | -                    | -                                     | Verkehrstechnik, Nautik   |
| -  | -                                | -                    | -                                     | Architektur   |
| -  | -                                | -                    | -                                     | Bauingenieurwesen   |
| -  | -                                | -                    | -                                     | Vermessungswesen  |
| -  | -                                | -                    | -                                     | Kunst, Kunstwissenschaft  |
| -  | -                                | -                    | -                                     | Gestaltung  |
| -  | -                                | -                    | -                                     | Zusammen  |

Noch: 1.8 Wissenschaftliches und künstlerisches Personal nach Fächergruppe, Lehr- und Forschungsbereich, Beschäftigungsverhältnis, Personalgruppen und Hochschulen (organisatorische Zugehörigkeit)

| Fächergruppe<br>Lehr- und Forschungsbereich | Insgesamt | Hauptberufliches Personal |                  |                                     |   |  |
|---|-----------|---------------------------|------------------|-------------------------------------|---|--|
|   |           | zusammen                  | Profes-<br>soren | Dozenten<br>und<br>Assis-<br>tenten | wissen-<br>schaftliche<br>u. künstl.<br>Mitarbeiter | Lehrkräfte<br>für beson-<br>dere<br>Aufgaben |

| Hochschule für Technik, Wirtschaft und Kultur<br>Leipzig (FH)            |            |            |            |   |          |          |
|--|------------|------------|------------|---|----------|----------|
| <b>Sprach- und Kulturwissenschaften</b>                                  | <b>40</b>  | <b>26</b>  | <b>18</b>  | - | -        | <b>8</b> |
| Sprach- und Kulturwissenschaften<br>allgemein                            | 18         | 10         | 2          | - | -        | 8        |
| Bibliothekswissenschaft, Dokumentation,<br>Publizistik                   | 22         | 16         | 16         | - | -        | -        |
| <b>Rechts-, Wirtschafts- und<br/>Sozialwissenschaften</b>                | <b>54</b>  | <b>31</b>  | <b>31</b>  | - | -        | -        |
| Sozialwesen  | 22         | 9          | 9          | - | -        | -        |
| Wirtschaftswissenschaften  | 32         | 22         | 22         | - | -        | -        |
| <b>Mathematik, Naturwissenschaften</b>                                   | <b>37</b>  | <b>33</b>  | <b>31</b>  | - | <b>2</b> | -        |
| Mathematik, Naturwissenschaften<br>allgemein                             | 37         | 33         | 31         | - | 2        | -        |
| <b>Ingenieurwissenschaften</b>   | <b>125</b> | <b>98</b>  | <b>94</b>  | - | <b>4</b> | -        |
| Ingenieurwissenschaften allgemein  | 6          | -          | -          | - | -        | -        |
| Maschinenbau/Verfahrenstechnik   | 50         | 38         | 37         | - | 1        | -        |
| Elektrotechnik   | 17         | 17         | 17         | - | -        | -        |
| Bauingenieurwesen  | 52         | 43         | 40         | - | 3        | -        |
| <b>Zentrale Einrichtungen (ohne<br/>klinikspezifische Einrichtungen)</b> | <b>2</b>   | <b>2</b>   | -          | - | <b>2</b> | -        |
| Hochschule insgesamt   | 2          | 2          | -          | - | 2        | -        |
| <b>Zusammen</b>  | <b>258</b> | <b>190</b> | <b>174</b> | - | <b>8</b> | <b>8</b> |

| Hochschule Mittweida (FH)  |            |            |            |   |          |           |
|--|------------|------------|------------|---|----------|-----------|
| <b>Sprach- und Kulturwissenschaften</b>                                  | <b>52</b>  | <b>10</b>  | <b>9</b>   | - | -        | <b>1</b>  |
| Bibliothekswissenschaft, Dokumentation,<br>Publizistik                   | 52         | 10         | 9          | - | -        | 1         |
| <b>Rechts-, Wirtschafts- und<br/>Sozialwissenschaften</b>                | <b>73</b>  | <b>35</b>  | <b>30</b>  | - | <b>1</b> | <b>4</b>  |
| Sozialwesen  | 45         | 13         | 12         | - | -        | 1         |
| Wirtschaftswissenschaften  | 28         | 22         | 18         | - | 1        | 3         |
| <b>Ingenieurwissenschaften</b>   | <b>132</b> | <b>75</b>  | <b>72</b>  | - | -        | <b>3</b>  |
| Ingenieurwissenschaften allgemein  | 47         | 29         | 28         | - | -        | 1         |
| Maschinenbau/Verfahrenstechnik   | 46         | 19         | 19         | - | -        | -         |
| Elektrotechnik   | 39         | 27         | 25         | - | -        | 2         |
| <b>Zentrale Einrichtungen (ohne<br/>klinikspezifische Einrichtungen)</b> | <b>10</b>  | <b>6</b>   | <b>1</b>   | - | -        | <b>5</b>  |
| Zentrale Hochschulverwaltung   | 2          | -          | -          | - | -        | -         |
| Zentrale wissenschaftliche Einrichtungen                                 | 8          | 6          | 1          | - | -        | 5         |
| <b>Zusammen</b>  | <b>267</b> | <b>126</b> | <b>112</b> | - | <b>1</b> | <b>13</b> |

| Nebenberufliches Personal |                                  |                      |                                       | Fächergruppe<br>Lehr- und Forschungsbereich |
|---------------------------|----------------------------------|----------------------|---------------------------------------|---|
| zusammen                  | Gast-<br>professoren,<br>Emeriti | Lehr-<br>beauftragte | wissen-<br>schaftliche<br>Hilfskräfte |   |

**Hochschule für Technik, Wirtschaft und Kultur  
Leipzig (FH)**

|    |   |    |   |  |
|----|---|----|---|--|
| 14 | - | 14 | - | <b>Sprach- und Kulturwissenschaften</b>                                  |
| 8  | - | 8  | - | Sprach- und Kulturwissenschaften<br>allgemein                            |
| 6  | - | 6  | - | Bibliothekswissenschaft, Dokumentation,<br>Publizistik                   |
| 23 | - | 23 | - | <b>Rechts-, Wirtschafts- und<br/>Sozialwissenschaften</b>                |
| 13 | - | 13 | - | Sozialwesen  |
| 10 | - | 10 | - | Wirtschaftswissenschaften  |
| 4  | - | 4  | - | <b>Mathematik, Naturwissenschaften</b>                                   |
| 4  | - | 4  | - | Mathematik, Naturwissenschaften<br>allgemein                             |
| 27 | - | 27 | - | <b>Ingenieurwissenschaften</b>   |
| 6  | - | 6  | - | Ingenieurwissenschaften allgemein  |
| 12 | - | 12 | - | Maschinenbau/Verfahrenstechnik   |
| -  | - | -  | - | Elektrotechnik   |
| 9  | - | 9  | - | Bauingenieurwesen  |
| -  | - | -  | - | <b>Zentrale Einrichtungen (ohne<br/>klinikspezifische Einrichtungen)</b> |
| -  | - | -  | - | Hochschule insgesamt   |
| 68 | - | 68 | - | <b>Zusammen</b>  |

**Hochschule Mittweida (FH)**

|     |   |     |   |  |
|-----|---|-----|---|--|
| 42  | - | 42  | - | <b>Sprach- und Kulturwissenschaften</b>                                  |
| 42  | - | 42  | - | Bibliothekswissenschaft, Dokumentation,<br>Publizistik                   |
| 38  | - | 38  | - | <b>Rechts-, Wirtschafts- und<br/>Sozialwissenschaften</b>                |
| 32  | - | 32  | - | Sozialwesen  |
| 6   | - | 6   | - | Wirtschaftswissenschaften  |
| 57  | - | 57  | - | <b>Ingenieurwissenschaften</b>   |
| 18  | - | 18  | - | Ingenieurwissenschaften allgemein  |
| 27  | - | 27  | - | Maschinenbau/Verfahrenstechnik   |
| 12  | - | 12  | - | Elektrotechnik   |
| 4   | - | 4   | - | <b>Zentrale Einrichtungen (ohne<br/>klinikspezifische Einrichtungen)</b> |
| 2   | - | 2   | - | Zentrale Hochschulverwaltung   |
| 2   | - | 2   | - | Zentrale wissenschaftliche Einrichtungen                                 |
| 141 | - | 141 | - | <b>Zusammen</b>  |

Noch: 1.8 Wissenschaftliches und künstlerisches Personal nach Fächergruppe, Lehr- und Forschungsbereich, Beschäftigungsverhältnis, Personalgruppen und Hochschulen (organisatorische Zugehörigkeit)

| Fächergruppe<br>Lehr- und Forschungsbereich | Insgesamt | Hauptberufliches Personal |                  |                                     |   |  |
|---|-----------|---------------------------|------------------|-------------------------------------|---|--|
|   |           | zusammen                  | Profes-<br>soren | Dozenten<br>und<br>Assis-<br>tenten | wissen-<br>schaftliche<br>u. künstler.<br>Mitarbeiter | Lehrkräfte<br>für beson-<br>dere<br>Aufgaben |

| Hochschule Zittau/Görlitz (FH)   |            |            |            |          |           |           |
|--|------------|------------|------------|----------|-----------|-----------|
| <b>Sprach- und Kulturwissenschaften</b>                                  | <b>32</b>  | <b>28</b>  | <b>9</b>   | <b>-</b> | <b>1</b>  | <b>18</b> |
| Sprach- und Kulturwissenschaften<br>allgemein                            | 32         | 28         | 9          | -        | 1         | 18        |
| <b>Rechts-, Wirtschafts- und<br/>Sozialwissenschaften</b>                | <b>102</b> | <b>57</b>  | <b>39</b>  | <b>-</b> | <b>10</b> | <b>8</b>  |
| Sozialwesen  | 47         | 25         | 21         | -        | 2         | 2         |
| Wirtschaftswissenschaften  | 55         | 32         | 18         | -        | 8         | 6         |
| <b>Mathematik, Naturwissenschaften</b>                                   | <b>89</b>  | <b>48</b>  | <b>30</b>  | <b>-</b> | <b>14</b> | <b>4</b>  |
| Mathematik, Naturwissenschaften<br>allgemein                             | 52         | 31         | 21         | -        | 9         | 1         |
| Informatik   | 37         | 17         | 9          | -        | 5         | 3         |
| <b>Ingenieurwissenschaften</b>   | <b>98</b>  | <b>58</b>  | <b>42</b>  | <b>-</b> | <b>12</b> | <b>4</b>  |
| Maschinenbau/Verfahrenstechnik   | 27         | 20         | 13         | -        | 5         | 2         |
| Elektrotechnik   | 36         | 18         | 11         | -        | 6         | 1         |
| Bauingenieurwesen  | 35         | 20         | 18         | -        | 1         | 1         |
| <b>Zentrale Einrichtungen (ohne<br/>klinikspezifische Einrichtungen)</b> | <b>45</b>  | <b>35</b>  | <b>1</b>   | <b>-</b> | <b>34</b> | <b>-</b>  |
| Zentrale Hochschulverwaltung   | 14         | 4          | 1          | -        | 3         | -         |
| Mit der Hochschule verbundene sowie<br>hochschulfremde Einrichtungen     | 31         | 31         | -          | -        | 31        | -         |
| <b>Zusammen</b>  | <b>366</b> | <b>226</b> | <b>121</b> | <b>-</b> | <b>71</b> | <b>34</b> |

| Westfälische Hochschule Zwickau (FH)                              |           |           |           |          |           |           |
|---|-----------|-----------|-----------|----------|-----------|-----------|
| <b>Sprach- und Kulturwissenschaften</b>                           | <b>20</b> | <b>17</b> | <b>6</b>  | <b>-</b> | <b>1</b>  | <b>10</b> |
| Allgemeine und vergleichende<br>Literatur- und Sprachwissenschaft | 20        | 17        | 6         | -        | 1         | 10        |
| <b>Rechts-, Wirtschafts- und<br/>Sozialwissenschaften</b>         | <b>43</b> | <b>39</b> | <b>33</b> | <b>-</b> | <b>4</b>  | <b>2</b>  |
| Sozialwesen   | 2         | 2         | -         | -        | 2         | -         |
| Wirtschaftswissenschaften   | 41        | 37        | 33        | -        | 2         | 2         |
| <b>Mathematik, Naturwissenschaften</b>                            | <b>34</b> | <b>26</b> | <b>26</b> | <b>-</b> | <b>-</b>  | <b>-</b>  |
| Physik, Astronomie  | 34        | 26        | 26        | -        | -         | -         |
| <b>Humanmedizin/<br/>Gesundheitswissenschaften</b>                | <b>15</b> | <b>13</b> | <b>9</b>  | <b>-</b> | <b>1</b>  | <b>3</b>  |
| Gesundheitswissenschaften allgemein                               | 15        | 13        | 9         | -        | 1         | 3         |
| <b>Ingenieurwissenschaften</b>                                    | <b>95</b> | <b>79</b> | <b>61</b> | <b>-</b> | <b>12</b> | <b>6</b>  |
| Maschinenbau/Verfahrenstechnik                                    | 66        | 57        | 42        | -        | 11        | 4         |
| Elektrotechnik  | 16        | 13        | 11        | -        | 1         | 1         |
| Architektur   | 13        | 9         | 8         | -        | -         | 1         |



| Nebenberufliches Personal |                                  |                      |                                       | Fächergruppe<br>Lehr- und Forschungsbereich |
|---------------------------|----------------------------------|----------------------|---------------------------------------|---|
| zusammen                  | Gast-<br>professoren,<br>Emeriti | Lehr-<br>beauftragte | wissen-<br>schaftliche<br>Hilfskräfte |   |

#### Hochschule Zittau/Görlitz (FH)

|            |   |            |   |  |
|------------|---|------------|---|--|
| 4          | - | 4          | - | <b>Sprach- und Kulturwissenschaften</b>                                  |
| 4          | - | 4          | - | Sprach- und Kulturwissenschaften<br>allgemein                            |
| <b>45</b>  | - | <b>45</b>  | - | <b>Rechts-, Wirtschafts- und<br/>Sozialwissenschaften</b>                |
| 22         | - | 22         | - | Sozialwesen  |
| 23         | - | 23         | - | Wirtschaftswissenschaften  |
| <b>41</b>  | - | <b>41</b>  | - | <b>Mathematik, Naturwissenschaften</b>                                   |
| 21         | - | 21         | - | Mathematik, Naturwissenschaften<br>allgemein                             |
| 20         | - | 20         | - | Informatik   |
| <b>40</b>  | - | <b>40</b>  | - | <b>Ingenieurwissenschaften</b>   |
| 7          | - | 7          | - | Maschinenbau/Verfahrenstechnik   |
| 18         | - | 18         | - | Elektrotechnik   |
| 15         | - | 15         | - | Bauingenieurwesen  |
| <b>10</b>  | - | <b>10</b>  | - | <b>Zentrale Einrichtungen (ohne<br/>klinikspezifische Einrichtungen)</b> |
| 10         | - | 10         | - | Zentrale Hochschulverwaltung   |
| -          | - | -          | - | Mit der Hochschule verbundene sowie<br>hochschulfremde Einrichtungen     |
| <b>140</b> | - | <b>140</b> | - | <b>Zusammen</b>  |

#### Westfälische Hochschule Zwickau (FH)

|           |   |           |   |   |
|-----------|---|-----------|---|---|
| 3         | - | 3         | - | <b>Sprach- und Kulturwissenschaften</b>                           |
| 3         | - | 3         | - | Allgemeine und vergleichende<br>Literatur- und Sprachwissenschaft |
| <b>4</b>  | - | <b>4</b>  | - | <b>Rechts-, Wirtschafts- und<br/>Sozialwissenschaften</b>         |
| -         | - | -         | - | Sozialwesen   |
| 4         | - | 4         | - | Wirtschaftswissenschaften   |
| <b>8</b>  | - | <b>8</b>  | - | <b>Mathematik, Naturwissenschaften</b>                            |
| 8         | - | 8         | - | Physik, Astronomie  |
| <b>2</b>  | - | <b>2</b>  | - | <b>Humanmedizin/<br/>Gesundheitswissenschaften</b>                |
| 2         | - | 2         | - | Gesundheitswissenschaften allgemein                               |
| <b>16</b> | - | <b>16</b> | - | <b>Ingenieurwissenschaften</b>                                    |
| 9         | - | 9         | - | Maschinenbau/Verfahrenstechnik                                    |
| 3         | - | 3         | - | Elektrotechnik  |
| 4         | - | 4         | - | Architektur   |

Noch: 1.8 Wissenschaftliches und künstlerisches Personal nach Fächergruppe, Lehr- und Forschungsbereich, Beschäftigungsverhältnis, Personalgruppen und Hochschulen (organisatorische Zugehörigkeit)

| Fächergruppe<br>Lehr- und Forschungsbereich | Insgesamt | Hauptberufliches Personal |                  |                                     |   |  |
|---|-----------|---------------------------|------------------|-------------------------------------|---|--|
|   |           | zusammen                  | Profes-<br>soren | Dozenten<br>und<br>Assis-<br>tenten | wissen-<br>schaftliche<br>u. künstler.<br>Mitarbeiter | Lehrkräfte<br>für beson-<br>dere<br>Aufgaben |

noch: Westsächsische Hochschule Zwickau (FH)

|  |            |            |            |   |           |           |
|--|------------|------------|------------|---|-----------|-----------|
| <b>Kunst, Kunstwissenschaft</b>  | <b>36</b>  | <b>16</b>  | <b>14</b>  | - | <b>2</b>  | -         |
| Gestaltung   | 36         | 16         | 14         | - | 2         | -         |
| <b>Zentrale Einrichtungen (ohne<br/>klinikspezifische Einrichtungen)</b> | <b>3</b>   | <b>3</b>   | <b>2</b>   | - | <b>1</b>  | -         |
| Zentrale Hochschulverwaltung   | 3          | 3          | 2          | - | 1         | -         |
| <b>Zusammen</b>  | <b>246</b> | <b>193</b> | <b>151</b> | - | <b>21</b> | <b>21</b> |

Deutsche Telekom Hochschule für Telekommunikation,  
Leipzig (FH)

|   |           |           |           |          |   |          |
|---|-----------|-----------|-----------|----------|---|----------|
| <b>Sprach- und Kulturwissenschaften</b>                           | <b>1</b>  | <b>1</b>  | -         | -        | - | <b>1</b> |
| Allgemeine und vergleichende<br>Literatur- und Sprachwissenschaft | 1         | 1         | -         | -        | - | 1        |
| <b>Rechts-, Wirtschafts- und<br/>Sozialwissenschaften</b>         | <b>1</b>  | <b>1</b>  | -         | -        | - | <b>1</b> |
| Wirtschaftswissenschaften   | 1         | 1         | -         | -        | - | 1        |
| <b>Mathematik, Naturwissenschaften</b>                            | <b>12</b> | <b>12</b> | <b>9</b>  | <b>3</b> | - | -        |
| Mathematik  | 2         | 2         | 1         | 1        | - | -        |
| Informatik  | 6         | 6         | 5         | 1        | - | -        |
| Physik, Astronomie  | 4         | 4         | 3         | 1        | - | -        |
| <b>Ingenieurwissenschaften</b>                                    | <b>14</b> | <b>14</b> | <b>10</b> | <b>4</b> | - | -        |
| Elektrotechnik  | 14        | 14        | 10        | 4        | - | -        |
| <b>Zusammen</b>   | <b>28</b> | <b>28</b> | <b>19</b> | <b>7</b> | - | <b>2</b> |

Evangelische Hochschule für Soziale Arbeit  
Dresden (FH)

|   |           |           |           |   |           |   |
|---|-----------|-----------|-----------|---|-----------|---|
| <b>Rechts-, Wirtschafts- und<br/>Sozialwissenschaften</b> | <b>58</b> | <b>25</b> | <b>15</b> | - | <b>10</b> | - |
| Sozialwesen   | 58        | 25        | 15        | - | 10        | - |

Fachhochschule für Religionspädagogik und  
Gemeindediakonie Moritzburg

|   |           |          |          |   |   |          |
|---|-----------|----------|----------|---|---|----------|
| <b>Sprach- und Kulturwissenschaften</b> | <b>11</b> | <b>7</b> | <b>4</b> | - | - | <b>3</b> |
| Evangelische Theologie                  | 11        | 7        | 4        | - | - | 3        |

AKAD.Die Privat-Hochschulen.  
Fachhochschule Leipzig

|   |           |          |          |   |   |   |
|---|-----------|----------|----------|---|---|---|
| <b>Rechts-, Wirtschafts- und<br/>Sozialwissenschaften</b> | <b>58</b> | <b>7</b> | <b>7</b> | - | - | - |
| Wirtschaftswissenschaften                                 | 58        | 7        | 7        | - | - | - |

| Nebenberufliches Personal |                                  |                      |                                       | Fächergruppe<br>Lehr- und Forschungsbereich |
|---------------------------|----------------------------------|----------------------|---------------------------------------|---|
| zusammen                  | Gast-<br>professoren,<br>Emeriti | Lehr-<br>beauftragte | wissen-<br>schaftliche<br>Hilfskräfte |   |

noch: Westsächsische Hochschule Zwickau (FH)

|    |   |    |   |   |
|----|---|----|---|---|
| 20 | - | 20 | - | <b>Kunst, Kunstwissenschaft</b>         |
| 20 | - | 20 | - | Gestaltung                              |
| -  | - | -  | - | <b>Zentrale Einrichtungen (ohne</b>     |
| -  | - | -  | - | <b>klinikspezifische Einrichtungen)</b> |
|    |   |    |   | Zentrale Hochschulverwaltung            |
| 53 | - | 53 | - | <b>Zusammen</b>                         |

Deutsche Telekom Hochschule für Telekommunikation,  
Leipzig (FH)

|   |   |   |   |   |
|---|---|---|---|---|
| - | - | - | - | <b>Sprach- und Kulturwissenschaften</b>                           |
| - | - | - | - | Allgemeine und vergleichende<br>Literatur- und Sprachwissenschaft |
| - | - | - | - | <b>Rechts-, Wirtschafts- und</b>                                  |
| - | - | - | - | <b>Sozialwissenschaften</b>                                       |
|   |   |   |   | Wirtschaftswissenschaften   |
| - | - | - | - | <b>Mathematik, Naturwissenschaften</b>                            |
| - | - | - | - | Mathematik  |
| - | - | - | - | Informatik  |
| - | - | - | - | Physik, Astronomie  |
| - | - | - | - | <b>Ingenieurwissenschaften</b>                                    |
| - | - | - | - | Elektrotechnik  |
| - | - | - | - | <b>Zusammen</b>   |

Evangelische Hochschule für Soziale Arbeit  
Dresden (FH)

|    |   |    |   |                                  |
|----|---|----|---|----------------------------------|
| 33 | - | 33 | - | <b>Rechts-, Wirtschafts- und</b> |
| 33 | - | 33 | - | <b>Sozialwissenschaften</b>      |
|    |   |    |   | Sozialwesen                      |

Fachhochschule für Religionspädagogik und  
Gemeindediakonie Moritzburg

|   |   |   |   |   |
|---|---|---|---|---|
| 4 | - | 4 | - | <b>Sprach- und Kulturwissenschaften</b> |
| 4 | - | 4 | - | Evangelische Theologie                  |

AKAD.Die Privat-Hochschulen.  
Fachhochschule Leipzig

|    |   |    |   |                                  |
|----|---|----|---|----------------------------------|
| 51 | 1 | 50 | - | <b>Rechts-, Wirtschafts- und</b> |
| 51 | 1 | 50 | - | <b>Sozialwissenschaften</b>      |
|    |   |    |   | Wirtschaftswissenschaften        |

Noch: 1.8 Wissenschaftliches und künstlerisches Personal nach Fächergruppe, Lehr- und Forschungsbereich, Beschäftigungsverhältnis, Personalgruppen und Hochschulen (organisatorische Zugehörigkeit)

| Fächergruppe<br>Lehr- und Forschungsbereich | Insgesamt | Hauptberufliches Personal |                  |                                     |   |  |
|---|-----------|---------------------------|------------------|-------------------------------------|---|--|
|   |           | zusammen                  | Profes-<br>soren | Dozenten<br>und<br>Assis-<br>tenten | wissen-<br>schaftliche<br>u. künstler.<br>Mitarbeiter | Lehrkräfte<br>für beson-<br>dere<br>Aufgaben |

**Vogtländische Fachhochschule Plauen**

|  |           |          |   |          |   |   |
|--|-----------|----------|---|----------|---|---|
| <b>Rechts-, Wirtschafts- und Sozialwissenschaften</b>    | <b>17</b> | <b>8</b> | - | <b>8</b> | - | - |
| Rechts-, Wirtschafts- und Sozialwissenschaften allgemein | 17        | 8        | - | 8        | - | - |

**Europa Fachhochschule Fresenius,  
Außenstelle Zwickau**

|  |           |          |          |          |          |   |
|--|-----------|----------|----------|----------|----------|---|
| <b>Mathematik, Naturwissenschaften</b>             | <b>8</b>  | <b>3</b> | <b>1</b> | <b>1</b> | <b>1</b> | - |
| Chemie   | 8         | 3        | 1        | 1        | 1        | - |
| <b>Humanmedizin/<br/>Gesundheitswissenschaften</b> | <b>9</b>  | <b>3</b> | -        | <b>1</b> | <b>2</b> | - |
| Gesundheitswissenschaften allgemein                | 9         | 3        | -        | 1        | 2        | - |
| <b>Zusammen</b>                                    | <b>17</b> | <b>6</b> | <b>1</b> | <b>2</b> | <b>3</b> | - |

**Hochschule der Sächsischen Polizei  
Rothenburg (FH)**

|  |           |           |          |           |   |   |
|--|-----------|-----------|----------|-----------|---|---|
| <b>Sprach- und Kulturwissenschaften</b>                        | <b>8</b>  | <b>8</b>  | <b>2</b> | <b>6</b>  | - | - |
| Allgemeine und vergleichende Literatur- und Sprachwissenschaft | 1         | 1         | 1        | -         | - | - |
| Anglistik, Amerikanistik                                       | 3         | 3         | -        | 3         | - | - |
| Slawistik, Baltistik, Finno-Ugristik                           | 2         | 2         | -        | 2         | - | - |
| Psychologie  | 2         | 2         | 1        | 1         | - | - |
| <b>Sport</b>   | <b>2</b>  | <b>2</b>  | -        | <b>2</b>  | - | - |
| Sport  | 2         | 2         | -        | 2         | - | - |
| <b>Rechts-, Wirtschafts- und Sozialwissenschaften</b>          | <b>25</b> | <b>21</b> | <b>4</b> | <b>17</b> | - | - |
| Politikwissenschaften  | 3         | 1         | -        | 1         | - | - |
| Sozialwissenschaften   | 1         | 1         | 1        | -         | - | - |
| Rechtswissenschaften   | 11        | 10        | 2        | 8         | - | - |
| Verwaltungswissenschaft  | 9         | 8         | -        | 8         | - | - |
| Wirtschaftswissenschaften                                      | 1         | 1         | 1        | -         | - | - |
| <b>Mathematik, Naturwissenschaften</b>                         | <b>1</b>  | <b>1</b>  | <b>1</b> | -         | - | - |
| Informatik   | 1         | 1         | 1        | -         | - | - |
| <b>Zusammen</b>  | <b>36</b> | <b>32</b> | <b>7</b> | <b>25</b> | - | - |

**Fachhochschule der Sächsischen Verwaltung  
Meißen**

|   |            |           |          |           |   |   |
|---|------------|-----------|----------|-----------|---|---|
| <b>Rechts-, Wirtschafts- und Sozialwissenschaften</b> | <b>147</b> | <b>46</b> | <b>6</b> | <b>40</b> | - | - |
| Verwaltungswissenschaft                               | 147        | 46        | 6        | 40        | - | - |

| Nebenberufliches Personal |                                  |                      |                                       | Fächergruppe<br>Lehr- und Forschungsbereich |
|---------------------------|----------------------------------|----------------------|---------------------------------------|---|
| zusammen                  | Gast-<br>professoren,<br>Emeriti | Lehr-<br>beauftragte | wissen-<br>schaftliche<br>Hilfskräfte |   |

#### Vogtländische Fachhochschule Plauen

|   |   |   |   |  |
|---|---|---|---|--|
| 9 | - | 9 | - | <b>Rechts-, Wirtschafts- und Sozialwissenschaften</b>    |
| 9 | - | 9 | - | Rechts-, Wirtschafts- und Sozialwissenschaften allgemein |

#### Europa Fachhochschule Fresenius, Außenstelle Zwickau

|    |   |    |   |  |
|----|---|----|---|--|
| 5  | - | 5  | - | <b>Mathematik, Naturwissenschaften</b>             |
| 5  | - | 5  | - | Chemie   |
| 6  | - | 6  | - | <b>Humanmedizin/<br/>Gesundheitswissenschaften</b> |
| 6  | - | 6  | - | Gesundheitswissenschaften allgemein                |
| 11 | - | 11 | - | <b>Zusammen</b>                                    |

#### Hochschule der Sächsischen Polizei Rothenburg (FH)

|   |   |   |   |   |
|---|---|---|---|---|
| - | - | - | - | <b>Sprach- und Kulturwissenschaften</b>               |
| - | - | - | - | Allgemeine und vergleichende                          |
| - | - | - | - | Literatur- und Sprachwissenschaft                     |
| - | - | - | - | Anglistik, Amerikanistik                              |
| - | - | - | - | Slawistik, Baltistik, Finno-Ugristik                  |
| - | - | - | - | Psychologie   |
| - | - | - | - | <b>Sport</b>  |
| - | - | - | - | Sport   |
| 4 | - | 4 | - | <b>Rechts-, Wirtschafts- und Sozialwissenschaften</b> |
| 2 | - | 2 | - | Politikwissenschaften                                 |
| - | - | - | - | Sozialwissenschaften                                  |
| 1 | - | 1 | - | Rechtswissenschaften                                  |
| 1 | - | 1 | - | Verwaltungswissenschaft                               |
| - | - | - | - | Wirtschaftswissenschaften                             |
| - | - | - | - | <b>Mathematik, Naturwissenschaften</b>                |
| - | - | - | - | Informatik  |
| 4 | - | 4 | - | <b>Zusammen</b>                                       |

#### Fachhochschule der Sächsischen Verwaltung Meißen

|     |   |     |   |   |
|-----|---|-----|---|---|
| 101 | - | 101 | - | <b>Rechts-, Wirtschafts- und Sozialwissenschaften</b> |
| 101 | - | 101 | - | Verwaltungswissenschaft                               |

## 1.9 Hauptberufliches Personal nach Hochschulen und Beschäftigungsverhältnis

| Hochschule  |          | Insgesamt     | Wissenschaftliches und künstlerisches Personal |              |              |                  |                      |              |              |                  |
|---|----------|---------------|--|--------------|--------------|------------------|----------------------|--------------|--------------|------------------|
|   |          |               | Vollzeitbeschäftigte                           |              |              |                  | Teilzeitbeschäftigte |              |              |                  |
|   |          |               | zusammen                                       | davon        |              | Profes-<br>soren | zusammen             | davon        |              | Profes-<br>soren |
|   |          |               |  | auf<br>Dauer | auf<br>Zeit  |                  |                      | auf<br>Dauer | auf<br>Zeit  |                  |
| insgesamt = i   |          |               |  |              |              |                  |                      |              |              |                  |
| weiblich = w  |          |               |  |              |              |                  |                      |              |              |                  |
| <b>Hochschulen</b>  |          |               |  |              |              |                  |                      |              |              |                  |
| <b>Insgesamt</b>  | <b>i</b> | <b>23 842</b> | <b>7 092</b>                                   | <b>3 614</b> | <b>3 478</b> | <b>2 103</b>     | <b>3 207</b>         | <b>434</b>   | <b>2 773</b> | <b>88</b>        |
|   | <b>w</b> | <b>13 280</b> | <b>1 791</b>                                   | <b>813</b>   | <b>978</b>   | <b>314</b>       | <b>1 517</b>         | <b>238</b>   | <b>1 279</b> | <b>24</b>        |
| <b>Universitäten</b>  |          |               |  |              |              |                  |                      |              |              |                  |
| Universität Leipzig   | i        | 3 064         | 960  | 534          | 426          | 327              | 737                  | 80           | 657          | 2                |
| (ohne Medizinische Fakultät)                                  | w        | 1 562         | 273  | 131          | 142          | 52               | 366                  | 45           | 321          | 1                |
| Universitätsklinikum Leipzig                                  | i        | 4 526         | 741  | 306          | 435          | 68               | 469                  | 92           | 377          | 14               |
| (einschl. Medizinische Fakultät)                              | w        | 3 327         | 275  | 94           | 181          | 5                | 228                  | 34           | 194          | 2                |
| Technische Universität Dresden (ohne Medizinische Fakultät)   | i        | 4 770         | 2 057  | 875          | 1 182        | 438              | 974                  | 93           | 881          | 12               |
|   | w        | 1 875         | 370  | 151          | 219          | 37               | 411                  | 61           | 350          | 1                |
| Universitätsklinikum Dresden (einschl. Medizinische Fakultät) | i        | 5 005         | 901  | 340          | 561          | 77               | 235                  | 24           | 211          | 1                |
|   | w        | 3 804         | 357  | 110          | 247          | 8                | 176                  | 21           | 155          | -                |
| Technische Universität Chemnitz                               | i        | 1 885         | 766  | 234          | 532          | 155              | 303                  | 16           | 287          | -                |
|   | w        | 732           | 135  | 32           | 103          | 17               | 121                  | 6            | 115          | -                |
| Technische Universität Bergakademie Freiberg                  | i        | 1 376         | 400  | 199          | 201          | 92               | 265                  | 17           | 248          | -                |
|   | w        | 621           | 75   | 28           | 47           | 3                | 103                  | 10           | 93           | -                |
| Internationales Hochschul-<br>institut Zittau                 | i        | 46            | 21   | 15           | 6            | 6                | 14                   | 1            | 13           | -                |
|   | w        | 22            | 6  | 5            | 1            | -                | 8                    | 1            | 7            | -                |
| Handelshochschule Leipzig                                     | i        | 80            | 30   | 6            | 24           | 9                | 5                    | 1            | 4            | 1                |
|   | w        | 41            | 9  | 1            | 8            | 1                | 1                    | -            | 1            | -                |
| Dresden International University                              | i        | 16            | 4  | 3            | 1            | -                | 6                    | 4            | 2            | -                |
|   | w        | 11            | 4  | 3            | 1            | -                | 3                    | 3            | -            | -                |
| <b>Zusammen</b>   | <b>i</b> | <b>20 768</b> | <b>5 880</b>                                   | <b>2 512</b> | <b>3 368</b> | <b>1 172</b>     | <b>3 008</b>         | <b>328</b>   | <b>2 680</b> | <b>30</b>        |
|   | <b>w</b> | <b>11 995</b> | <b>1 504</b>                                   | <b>555</b>   | <b>949</b>   | <b>123</b>       | <b>1 417</b>         | <b>181</b>   | <b>1 236</b> | <b>4</b>         |
| <b>Kunsthochschulen</b>                                       |          |               |  |              |              |                  |                      |              |              |                  |
| Hochschule für Bildende Künste Dresden                        | i        | 103           | 49   | 39           | 10           | 28               | 17                   | 1            | 16           | -                |
|   | w        | 43            | 13   | 9            | 4            | 7                | 12                   | 1            | 11           | -                |
| Hochschule für Grafik und Buchkunst Leipzig                   | i        | 92            | 36   | 25           | 11           | 26               | 15                   | 5            | 10           | 4                |
|   | w        | 38            | 11   | 7            | 4            | 8                | 5                    | 1            | 4            | 2                |
| Hochschule für Musik und Theater Leipzig                      | i        | 155           | 100  | 94           | 6            | 67               | 5                    | 3            | 2            | 2                |
|   | w        | 71            | 36   | 35           | 1            | 23               | 2                    | 2            | -            | -                |
| Hochschule für Musik Dresden                                  | i        | 118           | 62   | 61           | 1            | 46               | 14                   | 10           | 4            | 10               |
|   | w        | 62            | 27   | 27           | -            | 19               | 4                    | 4            | -            | 2                |

| Verwaltungs-, technisches und sonstiges Personal |           |          |                      |           |          | Hochschule                    |
|--|-----------|----------|----------------------|-----------|----------|-------------------------------|
| Vollzeitbeschäftigte                             |           |          | Teilzeitbeschäftigte |           |          |                               |
| zusammen   | davon     |          | zusammen             | davon     |          |                               |
|  | auf Dauer | auf Zeit |                      | auf Dauer | auf Zeit |                               |
|  |           |          |                      |           |          | i = insgesamt<br>w = weiblich |

### Hochschulen

|               |              |              |              |              |            |                    |
|---------------|--------------|--------------|--------------|--------------|------------|--------------------|
| <b>10 255</b> | <b>7 991</b> | <b>2 264</b> | <b>3 288</b> | <b>2 296</b> | <b>992</b> | <b>i Insgesamt</b> |
| <b>7 093</b>  | <b>5 610</b> | <b>1 483</b> | <b>2 879</b> | <b>2 103</b> | <b>776</b> | <b>w</b>           |

### Universitäten

|              |              |              |              |              |            |  |
|--------------|--------------|--------------|--------------|--------------|------------|--|
| 1 011        | 840          | 171          | 356          | 255          | 101        | i Universität Leipzig                  |
| 607          | 501          | 106          | 316          | 234          | 82         | w (ohne Medizinische Fakultät)         |
| 2 567        | 2 177        | 390          | 749          | 542          | 207        | i Universitätsklinikum Leipzig         |
| 2 120        | 1 835        | 285          | 704          | 526          | 178        | w (einschl. Medizinische Fakultät)     |
| 1 342        | 997          | 345          | 397          | 225          | 172        | i Technische Universität               |
| 749          | 591          | 158          | 345          | 211          | 134        | w Dresden (ohne Medizinische Fakultät) |
| 2 956        | 2 058        | 898          | 913          | 730          | 183        | i Universitätsklinikum Dresden         |
| 2 419        | 1 669        | 750          | 852          | 702          | 150        | w (einschl. Medizinische Fakultät)     |
| 657          | 509          | 148          | 159          | 116          | 43         | i Technische Universität               |
| 350          | 292          | 58           | 126          | 94           | 32         | w Chemnitz                             |
| 389          | 287          | 102          | 322          | 172          | 150        | i Technische Universität               |
| 184          | 139          | 45           | 259          | 145          | 114        | w Bergakademie Freiberg                |
| 11           | 8            | 3            | -            | -            | -          | i Internationales Hochschul-           |
| 8            | 7            | 1            | -            | -            | -          | w institut Zittau                      |
| 37           | 21           | 16           | 8            | 6            | 2          | i Handelshochschule Leipzig            |
| 23           | 14           | 9            | 8            | 6            | 2          | w                                      |
| 3            | 3            | -            | 3            | -            | 3          | i Dresden International                |
| 2            | 2            | -            | 2            | -            | 2          | w University                           |
| <b>8 973</b> | <b>6 900</b> | <b>2 073</b> | <b>2 907</b> | <b>2 046</b> | <b>861</b> | <b>i Zusammen</b>                      |
| <b>6 462</b> | <b>5 050</b> | <b>1 412</b> | <b>2 612</b> | <b>1 918</b> | <b>694</b> | <b>w</b>                               |

### Kunsthochschulen

|    |    |   |    |    |    |                             |
|----|----|---|----|----|----|-----------------------------|
| 37 | 36 | 1 | -  | -  | -  | i Hochschule für Bildende   |
| 18 | 17 | 1 | -  | -  | -  | w Künste Dresden            |
| 35 | 30 | 5 | 6  | 4  | 2  | i Hochschule für Grafik und |
| 18 | 14 | 4 | 4  | 3  | 1  | w Buchkunst Leipzig         |
| 35 | 28 | 7 | 15 | 7  | 8  | i Hochschule für Musik und  |
| 20 | 17 | 3 | 13 | 6  | 7  | w Theater Leipzig           |
| 17 | 15 | 2 | 25 | 15 | 10 | i Hochschule für Musik      |
| 11 | 10 | 1 | 20 | 12 | 8  | w Dresden                   |

## Noch: 1.9 Hauptberufliches Personal nach Hochschulen und Beschäftigungsverhältnis

| Hochschule  |             | Insgesamt    | Wissenschaftliches und künstlerisches Personal |             |           |                  |                      |           |           |                  |
|---|-------------|--------------|--|-------------|-----------|------------------|----------------------|-----------|-----------|------------------|
|   |             |              | Vollzeitbeschäftigte                           |             |           |                  | Teilzeitbeschäftigte |           |           |                  |
|   |             |              | zusammen                                       | davon       |           | Profes-<br>soren | zusammen             | davon     |           | Profes-<br>soren |
| auf<br>Dauer  | auf<br>Zeit | auf<br>Dauer |  | auf<br>Zeit |           |                  |                      |           |           |                  |
| insgesamt = i   |             |              |  |             |           |                  |                      |           |           |                  |
| weiblich = w  |             |              |  |             |           |                  |                      |           |           |                  |
| noch: Kunsthochschulen  |             |              |  |             |           |                  |                      |           |           |                  |
| Palucca Schule Dresden - Hochschule für Tanz  | i           | 54           | 18   | 12          | 6         | 9                | -                    | -         | -         | -                |
|   | w           | 36           | 12   | 8           | 4         | 4                | -                    | -         | -         | -                |
| Hochschule für Kirchenmusik Dresden   | i           | 20           | 4  | 4           | -         | 3                | 7                    | 7         | -         | 2                |
|   | w           | 9            | 1  | 1           | -         | -                | 3                    | 3         | -         | 2                |
| Hochschule für Kirchenmusik Görlitz   | i           | 2            | -  | -           | -         | -                | 1                    | 1         | -         | -                |
|   | w           | 1            | -  | -           | -         | -                | -                    | -         | -         | -                |
| <b>Zusammen</b>   | <b>i</b>    | <b>544</b>   | <b>269</b>                                     | <b>235</b>  | <b>34</b> | <b>179</b>       | <b>59</b>            | <b>27</b> | <b>32</b> | <b>18</b>        |
|   | <b>w</b>    | <b>260</b>   | <b>100</b>                                     | <b>87</b>   | <b>13</b> | <b>61</b>        | <b>26</b>            | <b>11</b> | <b>15</b> | <b>6</b>         |
| Fachhochschulen (ohne Verwaltungsfachhochschulen)   |             |              |  |             |           |                  |                      |           |           |                  |
| Hochschule für Technik und Wirtschaft Dresden (FH)  | i           | 498          | 185  | 184         | 1         | 173              | 4                    | 2         | 2         | 2                |
|   | w           | 200          | 38   | 37          | 1         | 30               | 3                    | 1         | 2         | 1                |
| Hochschule für Technik, Wirtschaft und Kultur Leipzig (FH)  | i           | 448          | 174  | 163         | 11        | 169              | 16                   | 9         | 7         | 5                |
|   | w           | 177          | 30   | 26          | 4         | 29               | 10                   | 8         | 2         | 2                |
| Hochschule Mittweida (FH)   | i           | 372          | 121  | 121         | -         | 111              | 5                    | 1         | 4         | 1                |
|   | w           | 149          | 19   | 19          | -         | 15               | 3                    | 1         | 2         | -                |
| Hochschule Zittau/Görlitz (FH)  | i           | 425          | 172  | 129         | 43        | 114              | 54                   | 21        | 33        | 7                |
|   | w           | 159          | 29   | 25          | 4         | 17               | 29                   | 13        | 16        | 3                |
| Westfälische Hochschule Zwickau (FH)  | i           | 491          | 157  | 142         | 15        | 137              | 36                   | 25        | 11        | 14               |
|   | w           | 208          | 36   | 31          | 5         | 28               | 18                   | 13        | 5         | 5                |
| Deutsche Telekom Hochschule für Telekommunikation, Leipzig (FH)                                   | i           | 69           | 28   | 28          | -         | 19               | -                    | -         | -         | -                |
|   | w           | 27           | 7  | 7           | -         | 3                | -                    | -         | -         | -                |
| Evangelische Hochschule für Soziale Arbeit Dresden (FH)   | i           | 35           | 15   | 13          | 2         | 12               | 10                   | 10        | -         | 3                |
|   | w           | 17           | 5  | 4           | 1         | 4                | 6                    | 6         | -         | 1                |
| Fachhochschule für Religionspädagogik und Gemeindediakonie Moritzburg Soziale Arbeit Dresden (FH) | i           | 10           | 5  | 5           | -         | 4                | 2                    | 2         | -         | -                |
|   | w           | 3            | 1  | 1           | -         | 1                | -                    | -         | -         | -                |
| AKAD.Die Privat-Hochschulen. Fachhochschule Leipzig   | i           | 12           | 2  | 2           | -         | 2                | 5                    | 1         | 4         | 5                |
|   | w           | 7            | 1  | 1           | -         | 1                | 2                    | 1         | 1         | 2                |
| Vogtländische Fachhochschule Plauen   | i           | 11           | 7  | 7           | -         | -                | 1                    | 1         | -         | -                |
|   | w           | 4            | 1  | 1           | -         | -                | -                    | -         | -         | -                |



| Verwaltungs-, technisches und sonstiges Personal |           |          |                      |           |          | Hochschule                    |
|--|-----------|----------|----------------------|-----------|----------|-------------------------------|
| Vollzeitbeschäftigte                             |           |          | Teilzeitbeschäftigte |           |          |                               |
| zusammen   | davon     |          | zusammen             | davon     |          |                               |
|  | auf Dauer | auf Zeit |                      | auf Dauer | auf Zeit |                               |
|  |           |          |                      |           |          | i = insgesamt<br>w = weiblich |

## noch: Kunsthochschulen

|            |            |           |           |           |           |   |                             |
|------------|------------|-----------|-----------|-----------|-----------|---|-----------------------------|
| 31         | 29         | 2         | 5         | 5         | -         | i | Palucca Schule Dresden -    |
| 19         | 17         | 2         | 5         | 5         | -         | w | Hochschule für Tanz         |
| 4          | 4          | -         | 5         | 4         | 1         | i | Hochschule für Kirchenmusik |
| 2          | 2          | -         | 3         | 2         | 1         | w | Dresden                     |
| 1          | 1          | -         | -         | -         | -         | i | Hochschule für Kirchenmusik |
| 1          | 1          | -         | -         | -         | -         | w | Görlitz                     |
| <b>160</b> | <b>143</b> | <b>17</b> | <b>56</b> | <b>35</b> | <b>21</b> | i | <b>Zusammen</b>             |
| <b>89</b>  | <b>78</b>  | <b>11</b> | <b>45</b> | <b>28</b> | <b>17</b> | w |                             |

## Fachhochschulen (ohne Verwaltungsfachhochschulen)

|     |     |    |     |    |    |   |                                |
|-----|-----|----|-----|----|----|---|--------------------------------|
| 272 | 238 | 34 | 37  | 28 | 9  | i | Hochschule für Technik und     |
| 132 | 125 | 7  | 27  | 20 | 7  | w | Wirtschaft Dresden (FH)        |
|     |     |    |     |    |    |   | Hochschule für Technik,        |
| 201 | 189 | 12 | 57  | 33 | 24 | i | Wirtschaft und Kultur          |
| 105 | 100 | 5  | 32  | 23 | 9  | w | Leipzig (FH)                   |
| 194 | 134 | 60 | 52  | 24 | 28 | i | Hochschule Mittweida (FH)      |
| 90  | 66  | 24 | 37  | 20 | 17 | w |                                |
| 143 | 112 | 31 | 56  | 36 | 20 | i | Hochschule Zittau/Görlitz (FH) |
| 62  | 50  | 12 | 39  | 22 | 17 | w |                                |
| 197 | 162 | 35 | 101 | 72 | 29 | i | Westfälische Hochschule        |
| 85  | 74  | 11 | 69  | 54 | 15 | w | Zwickau (FH)                   |
|     |     |    |     |    |    |   | Deutsche Telekom               |
| 40  | 40  | -  | 1   | 1  | -  | i | Hochschule für Tele-           |
| 19  | 19  | -  | 1   | 1  | -  | w | kommunikation, Leipzig (FH)    |
| 7   | 7   | -  | 3   | 3  | -  | i | Evangelische Hochschule für    |
| 5   | 5   | -  | 1   | 1  | -  | w | Soziale Arbeit Dresden (FH)    |
|     |     |    |     |    |    |   | Fachhochschule für             |
| 2   | 2   | -  | 1   | 1  | -  | i | Religionspädagogik und         |
| 1   | 1   | -  | 1   | 1  | -  | w | Gemeindediakonie Moritzburg    |
|     |     |    |     |    |    |   | Soziale Arbeit Dresden (FH)    |
| 2   | 2   | -  | 3   | 3  | -  | i | AKAD.Die Privat-Hochschulen.   |
| 1   | 1   | -  | 3   | 3  | -  | w | Fachhochschule Leipzig         |
| 3   | 3   | -  | -   | -  | -  | i | Vogtländische Fachhoch-        |
| 3   | 3   | -  | -   | -  | -  | w | schule Plauen                  |

## Noch: 1.9 Hauptberufliches Personal nach Hochschulen und Beschäftigungsverhältnis

| Hochschule<br><br>insgesamt = i<br>weiblich = w | Insgesamt | Wissenschaftliches und künstlerisches Personal |              |             |                  |                      |              |             |                  |
|---|-----------|--|--------------|-------------|------------------|----------------------|--------------|-------------|------------------|
|   |           | Vollzeitbeschäftigte                           |              |             |                  | Teilzeitbeschäftigte |              |             |                  |
|   |           | zusammen                                       | davon        |             | Profes-<br>soren | zusammen             | davon        |             | Profes-<br>soren |
|   |           |  | auf<br>Dauer | auf<br>Zeit |                  |                      | auf<br>Dauer | auf<br>Zeit |                  |

## noch: Fachhochschulen (ohne Verwaltungsfachhochschulen)

|  |          |              |            |            |           |            |            |           |           |           |
|--|----------|--------------|------------|------------|-----------|------------|------------|-----------|-----------|-----------|
| Europa Fachhochschule<br>Fresenius,<br>Außenstelle Zwickau | i        | 7            | 6          | 5          | 1         | 1          | -          | -         | -         | -         |
|  | w        | 3            | 2          | 2          | -         | -          | -          | -         | -         | -         |
| <b>Zusammen</b>  | <b>i</b> | <b>2 378</b> | <b>872</b> | <b>799</b> | <b>73</b> | <b>742</b> | <b>133</b> | <b>72</b> | <b>61</b> | <b>37</b> |
|  | <b>w</b> | <b>954</b>   | <b>169</b> | <b>154</b> | <b>15</b> | <b>128</b> | <b>71</b>  | <b>43</b> | <b>28</b> | <b>14</b> |

## Verwaltungsfachhochschulen

|  |          |            |           |           |          |           |          |          |          |          |
|--|----------|------------|-----------|-----------|----------|-----------|----------|----------|----------|----------|
| Hochschule der Sächsischen<br>Polizei Rothenburg (FH)  | i        | 59         | 27        | 25        | 2        | 5         | 5        | 5        | -        | 2        |
|  | w        | 21         | 3         | 3         | -        | 1         | 2        | 2        | -        | -        |
| Fachhochschule der<br>Sächsischen Verwaltung<br>Meißen | i        | 93         | 44        | 43        | 1        | 5         | 2        | 2        | -        | 1        |
|  | w        | 50         | 15        | 14        | 1        | 1         | 1        | 1        | -        | -        |
| <b>Zusammen</b>  | <b>i</b> | <b>152</b> | <b>71</b> | <b>68</b> | <b>3</b> | <b>10</b> | <b>7</b> | <b>7</b> | <b>-</b> | <b>3</b> |
|  | <b>w</b> | <b>71</b>  | <b>18</b> | <b>17</b> | <b>1</b> | <b>2</b>  | <b>3</b> | <b>3</b> | <b>-</b> | <b>-</b> |

| Verwaltungs-, technisches und sonstiges Personal |           |          |                      |           |          | Hochschule                    |
|--|-----------|----------|----------------------|-----------|----------|-------------------------------|
| Vollzeitbeschäftigte                             |           |          | Teilzeitbeschäftigte |           |          |                               |
| zusammen   | davon     |          | zusammen             | davon     |          |                               |
|  | auf Dauer | auf Zeit |                      | auf Dauer | auf Zeit |                               |
|  |           |          |                      |           |          | i = insgesamt<br>w = weiblich |

noch: Fachhochschulen (ohne Verwaltungsfachhochschulen)

|              |            |            |            |            |            |          |                       |
|--------------|------------|------------|------------|------------|------------|----------|-----------------------|
|              |            |            |            |            |            |          | Europa Fachhochschule |
| 1            | 1          | -          | -          | -          | -          | i        | Fresenius,            |
| 1            | 1          | -          | -          | -          | -          | w        | Außenstelle Zwickau   |
| <b>1 062</b> | <b>890</b> | <b>172</b> | <b>311</b> | <b>201</b> | <b>110</b> | <b>i</b> | <b>Zusammen</b>       |
| <b>504</b>   | <b>445</b> | <b>59</b>  | <b>210</b> | <b>145</b> | <b>65</b>  | <b>w</b> |                       |

**Verwaltungsfachhochschulen**

|           |           |          |           |           |          |          |                            |
|-----------|-----------|----------|-----------|-----------|----------|----------|----------------------------|
| 26        | 26        | -        | 1         | 1         | -        | i        | Hochschule der Sächsischen |
| 15        | 15        | -        | 1         | 1         | -        | w        | Polizei Rothenburg (FH)    |
|           |           |          |           |           |          |          | Fachhochschule der         |
| 34        | 32        | 2        | 13        | 13        | -        | i        | Sächsischen Verwaltung     |
| 23        | 22        | 1        | 11        | 11        | -        | w        | Meißen                     |
| <b>60</b> | <b>58</b> | <b>2</b> | <b>14</b> | <b>14</b> | <b>-</b> | <b>i</b> | <b>Zusammen</b>            |
| <b>38</b> | <b>37</b> | <b>1</b> | <b>12</b> | <b>12</b> | <b>-</b> | <b>w</b> |                            |

### 1.10 Altersstruktur des unbefristet beschäftigten hauptberuflichen wissenschaftlichen und künstlerischen Personals nach Personal- und Altersgruppen und Hochschulen

| Personalgruppe<br><br>insgesamt = i<br>weiblich = w           |   | Ins-<br>gesamt | Darunter<br>unbefristet | Davon in der Altersgruppe von ... bis unter ... Jahren |         |         |         |         |         |                   |
|---|---|----------------|-------------------------|--|---------|---------|---------|---------|---------|-------------------|
|   |   |                |                         | unter 30   | 30 - 40 | 40 - 50 | 50 - 55 | 55 - 60 | 60 - 65 | 65<br>und<br>mehr |
| Hochschulen   |   |                |                         |  |         |         |         |         |         |                   |
| Professoren   | i | 2 191          | 2 014 <sup>1)</sup>     | -  | 94      | 644     | 467     | 404     | 369     | 35                |
|   | w | 338            | 297                     | -  | 22      | 119     | 63      | 48      | 41      | 4                 |
| Dozenten und Assistenten                                      | i | 344            | 113                     | 1  | 17      | 38      | 14      | 16      | 26      | 1                 |
|   | w | 93             | 30                      | 1  | 8       | 11      | 5       | 2       | 3       | -                 |
| Wissenschaftliche und<br>künstlerische Mitarbeiter            | i | 7 444          | 1 651                   | 26   | 187     | 579     | 351     | 289     | 211     | 8                 |
|   | w | 2 681          | 556                     | 14   | 77      | 210     | 120     | 94      | 41      | -                 |
| Lehrkräfte für besondere<br>Aufgaben                          | i | 320            | 270                     | 3  | 31      | 71      | 70      | 48      | 47      | -                 |
|   | w | 196            | 168                     | 1  | 20      | 45      | 44      | 33      | 25      | -                 |
| Insgesamt   | i | 10 299         | 4 048 <sup>1)</sup>     | 30   | 329     | 1 332   | 902     | 757     | 653     | 44                |
|   | w | 3 308          | 1 051                   | 16   | 127     | 385     | 232     | 177     | 110     | 4                 |
| darunter Hochschulen im Geschäftsbereich des SMWK             |   |                |                         |  |         |         |         |         |         |                   |
| Professoren   | i | 2 117          | 1 950 <sup>1)</sup>     | -  | 91      | 624     | 450     | 386     | 363     | 35                |
|   | w | 321            | 282                     | -  | 22      | 114     | 59      | 43      | 40      | 4                 |
| Dozenten und Assistenten                                      | i | 238            | 32                      | -  | 3       | 4       | 1       | 3       | 20      | 1                 |
|   | w | 62             | 7                       | -  | 2       | 1       | 1       | -       | 3       | -                 |
| Wissenschaftliche und<br>künstlerische Mitarbeiter            | i | 7 413          | 1 626                   | 20   | 180     | 572     | 348     | 287     | 211     | 8                 |
|   | w | 2 663          | 541                     | 9  | 72      | 207     | 118     | 94      | 41      | -                 |
| Lehrkräfte für besondere<br>Aufgaben                          | i | 315            | 265                     | 3  | 30      | 69      | 69      | 47      | 47      | -                 |
|   | w | 195            | 167                     | 1  | 20      | 45      | 43      | 33      | 25      | -                 |
| Zusammen  | i | 10 083         | 3 873 <sup>1)</sup>     | 23   | 304     | 1 269   | 868     | 723     | 641     | 44                |
|   | w | 3 241          | 997                     | 10   | 116     | 367     | 221     | 170     | 109     | 4                 |
| Universität Leipzig (ohne Medizinische Fakultät)              |   |                |                         |  |         |         |         |         |         |                   |
| Professoren   | i | 329            | 290                     | -  | 16      | 88      | 64      | 61      | 56      | 5                 |
|   | w | 53             | 43                      | -  | 2       | 13      | 8       | 11      | 8       | 1                 |
| Dozenten und Assistenten                                      | i | 106            | 5                       | -  | -       | 1       | -       | -       | 3       | 1                 |
|   | w | 36             | 2                       | -  | -       | 1       | -       | -       | 1       | -                 |
| Wissenschaftliche und<br>künstlerische Mitarbeiter            | i | 1 132          | 208                     | -  | 9       | 52      | 59      | 55      | 32      | 1                 |
|   | w | 480            | 68                      | -  | 3       | 25      | 19      | 17      | 4       | -                 |
| Lehrkräfte für besondere<br>Aufgaben                          | i | 130            | 111                     | 1  | 14      | 34      | 26      | 17      | 19      | -                 |
|   | w | 70             | 63                      | -  | 8       | 20      | 13      | 12      | 10      | -                 |
| Zusammen  | i | 1 697          | 614                     | 1  | 39      | 175     | 149     | 133     | 110     | 7                 |
|   | w | 639            | 176                     | -  | 13      | 59      | 40      | 40      | 23      | 1                 |
| Universitätsklinikum Leipzig (einschl. Medizinische Fakultät) |   |                |                         |  |         |         |         |         |         |                   |
| Professoren   | i | 82             | 78                      | -  | -       | 25      | 25      | 11      | 16      | 1                 |
|   | w | 7              | 4                       | -  | -       | 1       | 1       | -       | 2       | -                 |
| Dozenten und Assistenten                                      | i | 26             | 12                      | -  | -       | -       | -       | 2       | 10      | -                 |
|   | w | 5              | 2                       | -  | -       | -       | -       | -       | 2       | -                 |

1) Es liegen nicht für alle Personen Altersangaben vor.

Noch: 1.10 Altersstruktur des unbefristet beschäftigten hauptberuflichen wissenschaftlichen und künstlerischen Personals nach Personal- und Altersgruppen und Hochschulen

| Personalgruppe  |   | Ins-<br>gesamt | Darunter<br>unbefristet | Davon in der Altersgruppe von ... bis unter ... Jahren |         |         |         |         |         |                   |
|---|---|----------------|-------------------------|--|---------|---------|---------|---------|---------|-------------------|
|   |   |                |                         | unter 30   | 30 - 40 | 40 - 50 | 50 - 55 | 55 - 60 | 60 - 65 | 65<br>und<br>mehr |
| noch: Universitätsklinikum Leipzig (einschl. Medizinische Fakultät) |   |                |                         |  |         |         |         |         |         |                   |
| Wissenschaftliche und<br>künstlerische Mitarbeiter                  | i | 1 102          | 308                     | -  | 45      | 142     | 53      | 41      | 26      | 1                 |
|   | w | 491            | 122                     | -  | 16      | 53      | 22      | 22      | 9       | -                 |
| Zusammen  | i | 1 210          | 398                     | -  | 45      | 167     | 78      | 54      | 52      | 2                 |
|   | w | 503            | 128                     | -  | 16      | 54      | 23      | 22      | 13      | -                 |
| Technische Universität Dresden (ohne Medizinische Fakultät)         |   |                |                         |  |         |         |         |         |         |                   |
| Professoren   | i | 450            | 401                     | -  | 14      | 123     | 83      | 91      | 83      | 7                 |
|   | w | 38             | 31                      | -  | 1       | 12      | 5       | 3       | 9       | 1                 |
| Dozenten und Assistenten  | i | 56             | 9                       | -  | 2       | 2       | -       | 1       | 4       | -                 |
|   | w | 8              | 1                       | -  | 1       | -       | -       | -       | -       | -                 |
| Wissenschaftliche und<br>künstlerische Mitarbeiter                  | i | 2 467          | 503                     | 20   | 68      | 158     | 92      | 89      | 73      | 3                 |
|   | w | 695            | 141                     | 9  | 30      | 37      | 26      | 24      | 15      | -                 |
| Lehrkräfte für besondere<br>Aufgaben                                | i | 58             | 55                      | 1  | 3       | 12      | 14      | 11      | 14      | -                 |
|   | w | 40             | 39                      | 1  | 3       | 9       | 11      | 9       | 6       | -                 |
| Zusammen  | i | 3 031          | 968                     | 21   | 87      | 295     | 189     | 192     | 174     | 10                |
|   | w | 781            | 212                     | 10   | 35      | 58      | 42      | 36      | 30      | 1                 |
| Universitätsklinikum Dresden (einschl. Medizinische Fakultät)       |   |                |                         |  |         |         |         |         |         |                   |
| Professoren   | i | 78             | 74                      | -  | 3       | 24      | 17      | 8       | 20      | 2                 |
|   | w | 8              | 8                       | -  | -       | 5       | 2       | -       | 1       | -                 |
| Dozenten und Assistenten  | i | 1              | 1                       | -  | -       | -       | 1       | -       | -       | -                 |
|   | w | 1              | 1                       | -  | -       | -       | 1       | -       | -       | -                 |
| Wissenschaftliche und<br>künstlerische Mitarbeiter                  | i | 1 057          | 289                     | -  | 44      | 114     | 63      | 35      | 30      | 3                 |
|   | w | 524            | 122                     | -  | 16      | 52      | 31      | 16      | 7       | -                 |
| Zusammen  | i | 1 136          | 364                     | -  | 47      | 138     | 81      | 43      | 50      | 5                 |
|   | w | 533            | 131                     | -  | 16      | 57      | 34      | 16      | 8       | -                 |
| Technische Universität Chemnitz                                     |   |                |                         |  |         |         |         |         |         |                   |
| Professoren   | i | 155            | 134                     | -  | 6       | 34      | 42      | 23      | 28      | 1                 |
|   | w | 17             | 13                      | -  | -       | 6       | 3       | 2       | 2       | -                 |
| Dozenten und Assistenten  | i | 32             | 1                       | -  | -       | -       | -       | -       | 1       | -                 |
|   | w | 8              | -                       | -  | -       | -       | -       | -       | -       | -                 |
| Wissenschaftliche und<br>künstlerische Mitarbeiter                  | i | 858            | 98                      | -  | -       | 17      | 30      | 28      | 23      | -                 |
|   | w | 218            | 16                      | -  | -       | 3       | 4       | 5       | 4       | -                 |
| Lehrkräfte für besondere<br>Aufgaben                                | i | 24             | 17                      | -  | 1       | 3       | 3       | 4       | 6       | -                 |
|   | w | 13             | 9                       | -  | 1       | 2       | 2       | 1       | 3       | -                 |
| Zusammen  | i | 1 069          | 250                     | -  | 7       | 54      | 75      | 55      | 58      | 1                 |
|   | w | 256            | 38                      | -  | 1       | 11      | 9       | 8       | 9       | -                 |

Noch: 1.10 Altersstruktur des unbefristet beschäftigten hauptberuflichen wissenschaftlichen und künstlerischen Personals nach Personal- und Altersgruppen und Hochschulen

| Personalgruppe<br><br>insgesamt = i<br>weiblich = w |   | Ins-<br>gesamt | Darunter<br>unbefristet | Davon in der Altersgruppe von ... bis unter ... Jahren |         |         |         |         |         |                   |
|---|---|----------------|-------------------------|--|---------|---------|---------|---------|---------|-------------------|
|   |   |                |                         | unter 30   | 30 - 40 | 40 - 50 | 50 - 55 | 55 - 60 | 60 - 65 | 65<br>und<br>mehr |
| Technische Universität Bergakademie Freiberg        |   |                |                         |  |         |         |         |         |         |                   |
| Professoren   | i | 92             | 81 <sup>1)</sup>        | -  | 3       | 21      | 22      | 18      | 16      | 1                 |
|   | w | 3              | 3                       | -  | -       | 1       | 2       | -       | -       | -                 |
| Dozenten und Assistenten                            | i | 8              | 3                       | -  | 1       | -       | -       | -       | 2       | -                 |
|   | w | 2              | 1                       | -  | 1       | -       | -       | -       | -       | -                 |
| Wissenschaftliche und<br>künstlerische Mitarbeiter  | i | 559            | 127                     | -  | 6       | 49      | 35      | 20      | 17      | -                 |
|   | w | 168            | 30                      | -  | 2       | 18      | 5       | 4       | 1       | -                 |
| Lehrkräfte für besondere<br>Aufgaben                | i | 6              | 5                       | -  | -       | -       | 2       | 3       | -       | -                 |
|   | w | 5              | 4                       | -  | -       | -       | 1       | 3       | -       | -                 |
| Zusammen  | i | 665            | 216 <sup>1)</sup>       | -  | 10      | 70      | 59      | 41      | 35      | 1                 |
|   | w | 178            | 38                      | -  | 3       | 19      | 8       | 7       | 1       | -                 |
| Internationales Hochschulinstitut Zittau            |   |                |                         |  |         |         |         |         |         |                   |
| Professoren   | i | 6              | 6                       | -  | -       | 5       | 1       | -       | -       | -                 |
|   | w | -              | -                       | -  | -       | -       | -       | -       | -       | -                 |
| Wissenschaftliche und<br>künstlerische Mitarbeiter  | i | 27             | 9                       | -  | 2       | 2       | 4       | 1       | -       | -                 |
|   | w | 12             | 5                       | -  | 1       | 1       | 3       | -       | -       | -                 |
| Lehrkräfte für besondere<br>Aufgaben                | i | 2              | 1                       | -  | -       | -       | 1       | -       | -       | -                 |
|   | w | 2              | 1                       | -  | -       | -       | 1       | -       | -       | -                 |
| Zusammen  | i | 35             | 16                      | -  | 2       | 7       | 6       | 1       | -       | -                 |
|   | w | 14             | 6                       | -  | 1       | 1       | 4       | -       | -       | -                 |
| Handelshochschule Leipzig                           |   |                |                         |  |         |         |         |         |         |                   |
| Professoren   | i | 10             | 6                       | -  | 1       | 3       | 1       | -       | 1       | -                 |
|   | w | 1              | -                       | -  | -       | -       | -       | -       | -       | -                 |
| Dozenten und Assistenten                            | i | 23             | -                       | -  | -       | -       | -       | -       | -       | -                 |
|   | w | 7              | -                       | -  | -       | -       | -       | -       | -       | -                 |
| Wissenschaftliche und<br>künstlerische Mitarbeiter  | i | 2              | 1                       | 1  | -       | -       | -       | -       | -       | -                 |
|   | w | 2              | 1                       | 1  | -       | -       | -       | -       | -       | -                 |
| Zusammen  | i | 35             | 7                       | 1  | 1       | 3       | 1       | -       | 1       | -                 |
|   | w | 10             | 1                       | 1  | -       | -       | -       | -       | -       | -                 |
| Dresden International University                    |   |                |                         |  |         |         |         |         |         |                   |
| Dozenten und Assistenten                            | i | 1              | 1                       | -  | -       | 1       | -       | -       | -       | -                 |
|   | w | 1              | 1                       | -  | -       | 1       | -       | -       | -       | -                 |
| Wissenschaftliche und<br>künstlerische Mitarbeiter  | i | 9              | 6                       | 4  | 2       | -       | -       | -       | -       | -                 |
|   | w | 6              | 5                       | 3  | 2       | -       | -       | -       | -       | -                 |
| Zusammen  | i | 10             | 7                       | 4  | 2       | 1       | -       | -       | -       | -                 |
|   | w | 7              | 6                       | 3  | 2       | 1       | -       | -       | -       | -                 |

1) Es liegen nicht für alle Personen Altersangaben vor.

Noch: 1.10 Altersstruktur des unbefristet beschäftigten hauptberuflichen wissenschaftlichen und künstlerischen Personals nach Personal- und Altersgruppen und Hochschulen

| Personalgruppe<br><br>insgesamt = i<br>weiblich = w |   | Ins-<br>gesamt | Darunter<br>unbefristet | Davon in der Altersgruppe von ... bis unter ... Jahren |         |         |         |         |         |                   |
|---|---|----------------|-------------------------|--|---------|---------|---------|---------|---------|-------------------|
|   |   |                |                         | unter 30   | 30 - 40 | 40 - 50 | 50 - 55 | 55 - 60 | 60 - 65 | 65<br>und<br>mehr |
| Hochschule für Bildende Künste Dresden              |   |                |                         |  |         |         |         |         |         |                   |
| Professoren   | i | 28             | 26                      | -  | -       | 8       | 8       | 7       | 3       | -                 |
|   | w | 7              | 6                       | -  | -       | 2       | 2       | 1       | 1       | -                 |
| Dozenten und Assistenten                            | i | 4              | -                       | -  | -       | -       | -       | -       | -       | -                 |
|   | w | 2              | -                       | -  | -       | -       | -       | -       | -       | -                 |
| Wissenschaftliche und<br>künstlerische Mitarbeiter  | i | 34             | 14                      | -  | 1       | 4       | 1       | 5       | 3       | -                 |
|   | w | 16             | 4                       | -  | -       | 3       | -       | 1       | -       | -                 |
| Zusammen  | i | 66             | 40                      | -  | 1       | 12      | 9       | 12      | 6       | -                 |
|   | w | 25             | 10                      | -  | -       | 5       | 2       | 2       | 1       | -                 |
| Hochschule für Grafik und Buchkunst Leipzig         |   |                |                         |  |         |         |         |         |         |                   |
| Professoren   | i | 30             | 18                      | -  | -       | 8       | 1       | 5       | 3       | 1                 |
|   | w | 10             | 5                       | -  | -       | 2       | 1       | 2       | -       | -                 |
| Dozenten und Assistenten                            | i | 2              | 1                       | -  | -       | 1       | -       | -       | -       | -                 |
|   | w | -              | -                       | -  | -       | -       | -       | -       | -       | -                 |
| Wissenschaftliche und<br>künstlerische Mitarbeiter  | i | 18             | 10                      | -  | -       | 6       | -       | 1       | 3       | -                 |
|   | w | 6              | 3                       | -  | -       | 2       | -       | -       | 1       | -                 |
| Lehrkräfte für besondere<br>Aufgaben                | i | 1              | 1                       | -  | -       | 1       | -       | -       | -       | -                 |
|   | w | -              | -                       | -  | -       | -       | -       | -       | -       | -                 |
| Zusammen  | i | 51             | 30                      | -  | -       | 16      | 1       | 6       | 6       | 1                 |
|   | w | 16             | 8                       | -  | -       | 4       | 1       | 2       | 1       | -                 |
| Hochschule für Musik und Theater Leipzig            |   |                |                         |  |         |         |         |         |         |                   |
| Professoren   | i | 69             | 66 <sup>1)</sup>        | -  | 7       | 26      | 10      | 12      | 8       | 2                 |
|   | w | 23             | 22                      | -  | 3       | 10      | 3       | 5       | 1       | -                 |
| Dozenten und Assistenten                            | i | 3              | -                       | -  | -       | -       | -       | -       | -       | -                 |
|   | w | -              | -                       | -  | -       | -       | -       | -       | -       | -                 |
| Wissenschaftliche und<br>künstlerische Mitarbeiter  | i | 32             | 30                      | -  | 3       | 14      | 6       | 6       | 1       | -                 |
|   | w | 14             | 14                      | -  | 2       | 6       | 5       | 1       | -       | -                 |
| Lehrkräfte für besondere<br>Aufgaben                | i | 1              | 1                       | -  | -       | 1       | -       | -       | -       | -                 |
|   | w | 1              | 1                       | -  | -       | 1       | -       | -       | -       | -                 |
| Zusammen  | i | 105            | 97 <sup>1)</sup>        | -  | 10      | 41      | 16      | 18      | 9       | 2                 |
|   | w | 38             | 37                      | -  | 5       | 17      | 8       | 6       | 1       | -                 |

1) Es liegen nicht für alle Personen Altersangaben vor.

Noch: 1.10 Altersstruktur des unbefristet beschäftigten hauptberuflichen wissenschaftlichen und künstlerischen Personals nach Personal- und Altersgruppen und Hochschulen

| Personalgruppe |  | Ins-<br>gesamt | Darunter<br>unbefristet | Davon in der Altersgruppe von ... bis unter ... Jahren |         |         |         |         |         |                   |
|----------------|--|----------------|-------------------------|--|---------|---------|---------|---------|---------|-------------------|
|                |  |                |                         | unter 30   | 30 - 40 | 40 - 50 | 50 - 55 | 55 - 60 | 60 - 65 | 65<br>und<br>mehr |

|  |   |           |           |   |          |           |           |           |           |          |
|--|---|-----------|-----------|---|----------|-----------|-----------|-----------|-----------|----------|
| <b>Hochschule für Musik Dresden</b>                |   |           |           |   |          |           |           |           |           |          |
| Professoren  | i | 56        | 53        | - | 5        | 18        | 12        | 6         | 11        | 1        |
|  | w | 21        | 21        | - | 3        | 6         | 6         | 2         | 3         | 1        |
| Wissenschaftliche und<br>künstlerische Mitarbeiter | i | 18        | 17        | - | -        | 8         | 5         | 4         | -         | -        |
|  | w | 10        | 10        | - | -        | 5         | 3         | 2         | -         | -        |
| Lehrkräfte für besondere<br>Aufgaben               | i | 2         | 1         | - | -        | -         | -         | 1         | -         | -        |
|  | w | -         | -         | - | -        | -         | -         | -         | -         | -        |
| <b>Zusammen</b>                                    | i | <b>76</b> | <b>71</b> | - | <b>5</b> | <b>26</b> | <b>17</b> | <b>11</b> | <b>11</b> | <b>1</b> |
|  | w | <b>31</b> | <b>31</b> | - | <b>3</b> | <b>11</b> | <b>9</b>  | <b>4</b>  | <b>3</b>  | <b>1</b> |

|   |   |           |           |   |          |          |   |          |          |   |
|---|---|-----------|-----------|---|----------|----------|---|----------|----------|---|
| <b>Palucca Schule Dresden - Hochschule für Tanz</b> |   |           |           |   |          |          |   |          |          |   |
| Professoren   | i | 9         | 4         | - | -        | 2        | - | -        | 2        | - |
|   | w | 4         | 1         | - | -        | 1        | - | -        | -        | - |
| Wissenschaftliche und<br>künstlerische Mitarbeiter  | i | 8         | 7         | - | 2        | 3        | - | 2        | -        | - |
|   | w | 7         | 6         | - | 2        | 2        | - | 2        | -        | - |
| Lehrkräfte für besondere<br>Aufgaben                | i | 1         | 1         | - | -        | -        | - | -        | 1        | - |
|   | w | 1         | 1         | - | -        | -        | - | -        | 1        | - |
| <b>Zusammen</b>                                     | i | <b>18</b> | <b>12</b> | - | <b>2</b> | <b>5</b> | - | <b>2</b> | <b>3</b> | - |
|   | w | <b>12</b> | <b>8</b>  | - | <b>2</b> | <b>3</b> | - | <b>2</b> | <b>1</b> | - |

|  |   |           |           |   |          |          |          |          |   |   |
|--|---|-----------|-----------|---|----------|----------|----------|----------|---|---|
| <b>Hochschule für Kirchenmusik Dresden</b>         |   |           |           |   |          |          |          |          |   |   |
| Professoren  | i | 5         | 5         | - | -        | 3        | 1        | 1        | - | - |
|  | w | 2         | 2         | - | -        | 1        | 1        | -        | - | - |
| Wissenschaftliche und<br>künstlerische Mitarbeiter | i | 6         | 6         | - | 1        | 4        | 1        | -        | - | - |
|  | w | 2         | 2         | - | -        | 2        | -        | -        | - | - |
| <b>Zusammen</b>                                    | i | <b>11</b> | <b>11</b> | - | <b>1</b> | <b>7</b> | <b>2</b> | <b>1</b> | - | - |
|  | w | <b>4</b>  | <b>4</b>  | - | -        | <b>3</b> | <b>1</b> | -        | - | - |

|  |   |          |          |   |   |   |   |   |   |   |
|--|---|----------|----------|---|---|---|---|---|---|---|
| <b>Hochschule für Kirchenmusik Görlitz</b>         |   |          |          |   |   |   |   |   |   |   |
| Wissenschaftliche und<br>künstlerische Mitarbeiter | i | 1        | 1        | - | - | - | - | - | - | - |
|  | w | -        | -        | - | - | - | - | - | - | - |
| <b>Zusammen</b>                                    | i | <b>1</b> | <b>1</b> | - | - | - | - | - | - | - |
|  | w | -        | -        | - | - | - | - | - | - | - |

|   |   |            |            |   |           |           |           |           |           |          |
|---|---|------------|------------|---|-----------|-----------|-----------|-----------|-----------|----------|
| <b>Hochschule für Technik und Wirtschaft Dresden (FH)</b> |   |            |            |   |           |           |           |           |           |          |
| Professoren   | i | 175        | 175        | - | 9         | 57        | 35        | 40        | 27        | 7        |
|   | w | 31         | 31         | - | 5         | 19        | 3         | 2         | 2         | -        |
| Lehrkräfte für besondere<br>Aufgaben                      | i | 14         | 11         | - | 1         | 2         | 4         | 2         | 2         | -        |
|   | w | 10         | 7          | - | -         | 2         | 2         | 1         | 2         | -        |
| <b>Zusammen</b>   | i | <b>189</b> | <b>186</b> | - | <b>10</b> | <b>59</b> | <b>39</b> | <b>42</b> | <b>29</b> | <b>7</b> |
|   | w | <b>41</b>  | <b>38</b>  | - | <b>5</b>  | <b>21</b> | <b>5</b>  | <b>3</b>  | <b>4</b>  | -        |



Noch: 1.10 Altersstruktur des unbefristet beschäftigten hauptberuflichen wissenschaftlichen und künstlerischen Personals nach Personal- und Altersgruppen und Hochschulen

| Personalgruppe  |   | Ins-<br>gesamt | Darunter<br>unbefristet | Davon in der Altersgruppe von ... bis unter ... Jahren |           |           |           |           |           |                   |
|---|---|----------------|-------------------------|--|-----------|-----------|-----------|-----------|-----------|-------------------|
|   |   |                |                         | unter 30   | 30 - 40   | 40 - 50   | 50 - 55   | 55 - 60   | 60 - 65   | 65<br>und<br>mehr |
| insgesamt = i   |   |                |                         |  |           |           |           |           |           |                   |
| weiblich = w  |   |                |                         |  |           |           |           |           |           |                   |
| <b>Hochschule für Technik, Wirtschaft und Kultur Leipzig (FH)</b> |   |                |                         |  |           |           |           |           |           |                   |
| Professoren   | i | 174            | 164                     | -  | 6         | 71        | 34        | 22        | 30        | 1                 |
|   | w | 31             | 27                      | -  | -         | 11        | 8         | 2         | 6         | -                 |
| Wissenschaftliche und<br>künstlerische Mitarbeiter                | i | 8              | 1                       | -  | -         | -         | -         | -         | 1         | -                 |
|   | w | 1              | -                       | -  | -         | -         | -         | -         | -         | -                 |
| Lehrkräfte für besondere<br>Aufgaben                              | i | 8              | 7                       | -  | 1         | 1         | 5         | -         | -         | -                 |
|   | w | 8              | 7                       | -  | 1         | 1         | 5         | -         | -         | -                 |
| <b>Zusammen</b>   | i | <b>190</b>     | <b>172</b>              | <b>-</b>   | <b>7</b>  | <b>72</b> | <b>39</b> | <b>22</b> | <b>31</b> | <b>1</b>          |
|   | w | <b>40</b>      | <b>34</b>               | <b>-</b>   | <b>1</b>  | <b>12</b> | <b>13</b> | <b>2</b>  | <b>6</b>  | <b>-</b>          |
| <b>Hochschule Mittweida (FH)</b>                                  |   |                |                         |  |           |           |           |           |           |                   |
| Professoren   | i | 112            | 111                     | -  | 7         | 25        | 28        | 26        | 21        | 4                 |
|   | w | 15             | 15                      | -  | 2         | 2         | 8         | 1         | 1         | 1                 |
| Wissenschaftliche und<br>künstlerische Mitarbeiter                | i | 1              | 1                       | -  | -         | -         | -         | -         | 1         | -                 |
|   | w | -              | -                       | -  | -         | -         | -         | -         | -         | -                 |
| Lehrkräfte für besondere<br>Aufgaben                              | i | 13             | 10                      | -  | -         | 2         | 5         | 2         | 1         | -                 |
|   | w | 7              | 5                       | -  | -         | -         | 2         | 2         | 1         | -                 |
| <b>Zusammen</b>   | i | <b>126</b>     | <b>122</b>              | <b>-</b>   | <b>7</b>  | <b>27</b> | <b>33</b> | <b>28</b> | <b>23</b> | <b>4</b>          |
|   | w | <b>22</b>      | <b>20</b>               | <b>-</b>   | <b>2</b>  | <b>2</b>  | <b>10</b> | <b>3</b>  | <b>2</b>  | <b>1</b>          |
| <b>Hochschule Zittau/Görlitz (FH)</b>                             |   |                |                         |  |           |           |           |           |           |                   |
| Professoren   | i | 121            | 120                     | -  | 5         | 38        | 31        | 27        | 17        | 2                 |
|   | w | 20             | 20                      | -  | 1         | 10        | 2         | 6         | 1         | -                 |
| Wissenschaftliche und<br>künstlerische Mitarbeiter                | i | 71             | 4                       | -  | -         | 3         | -         | -         | 1         | -                 |
|   | w | 15             | -                       | -  | -         | -         | -         | -         | -         | -                 |
| Lehrkräfte für besondere<br>Aufgaben                              | i | 34             | 26                      | 1  | 4         | 10        | 3         | 5         | 3         | -                 |
|   | w | 23             | 18                      | -  | 3         | 8         | 2         | 3         | 2         | -                 |
| <b>Zusammen</b>   | i | <b>226</b>     | <b>150</b>              | <b>1</b>   | <b>9</b>  | <b>51</b> | <b>34</b> | <b>32</b> | <b>21</b> | <b>2</b>          |
|   | w | <b>58</b>      | <b>38</b>               | <b>-</b>   | <b>4</b>  | <b>18</b> | <b>4</b>  | <b>9</b>  | <b>3</b>  | <b>-</b>          |
| <b>Westfälische Hochschule Zwickau (FH)</b>                       |   |                |                         |  |           |           |           |           |           |                   |
| Professoren   | i | 151            | 149                     | -  | 10        | 51        | 37        | 29        | 22        | -                 |
|   | w | 33             | 32                      | -  | 5         | 13        | 5         | 6         | 3         | -                 |
| Wissenschaftliche und<br>künstlerische Mitarbeiter                | i | 21             | -                       | -  | -         | -         | -         | -         | -         | -                 |
|   | w | 6              | -                       | -  | -         | -         | -         | -         | -         | -                 |
| Lehrkräfte für besondere<br>Aufgaben                              | i | 21             | 18                      | -  | 6         | 3         | 6         | 2         | 1         | -                 |
|   | w | 15             | 12                      | -  | 4         | 2         | 4         | 2         | -         | -                 |
| <b>Zusammen</b>   | i | <b>193</b>     | <b>167</b>              | <b>-</b>   | <b>16</b> | <b>54</b> | <b>43</b> | <b>31</b> | <b>23</b> | <b>-</b>          |
|   | w | <b>54</b>      | <b>44</b>               | <b>-</b>   | <b>9</b>  | <b>15</b> | <b>9</b>  | <b>8</b>  | <b>3</b>  | <b>-</b>          |

Noch: 1.10 Altersstruktur des unbefristet beschäftigten hauptberuflichen wissenschaftlichen und künstlerischen Personals nach Personal- und Altersgruppen und Hochschulen

| Personalgruppe<br><br>insgesamt = i<br>weiblich = w                      |   | Ins-<br>gesamt | Darunter<br>unbefristet | Davon in der Altersgruppe von ... bis unter ... Jahren |         |         |         |         |         |                   |
|--|---|----------------|-------------------------|--|---------|---------|---------|---------|---------|-------------------|
|  |   |                |                         | unter 30   | 30 - 40 | 40 - 50 | 50 - 55 | 55 - 60 | 60 - 65 | 65<br>und<br>mehr |
| Deutsche Telekom Hochschule für Telekommunikation,                       |   |                |                         |  |         |         |         |         |         |                   |
| Professoren  | i | 19             | 19                      | -  | 2       | 4       | 6       | 5       | 2       | -                 |
|  | w | 3              | 3                       | -  | -       | 1       | 1       | 1       | -       | -                 |
| Dozenten und Assistenten   | i | 7              | 7                       | -  | -       | 1       | 2       | 3       | 1       | -                 |
|  | w | 3              | 3                       | -  | -       | -       | 2       | 1       | -       | -                 |
| Lehrkräfte für besondere<br>Aufgaben                                     | i | 2              | 2                       | -  | -       | 1       | 1       | -       | -       | -                 |
|  | w | 1              | 1                       | -  | -       | -       | 1       | -       | -       | -                 |
| Zusammen   | i | 28             | 28                      | -  | 2       | 6       | 9       | 8       | 3       | -                 |
|  | w | 7              | 7                       | -  | -       | 1       | 4       | 2       | -       | -                 |
| Evangelische Hochschule für Soziale Arbeit Dresden (FH)                  |   |                |                         |  |         |         |         |         |         |                   |
| Professoren  | i | 15             | 15                      | -  | -       | 4       | 3       | 7       | 1       | -                 |
|  | w | 5              | 5                       | -  | -       | 1       | 1       | 2       | 1       | -                 |
| Wissenschaftliche und<br>künstlerische Mitarbeiter                       | i | 10             | 8                       | -  | 2       | 2       | 2       | 2       | -       | -                 |
|  | w | 6              | 5                       | -  | 2       | 1       | 2       | -       | -       | -                 |
| Zusammen   | i | 25             | 23                      | -  | 2       | 6       | 5       | 9       | 1       | -                 |
|  | w | 11             | 10                      | -  | 2       | 2       | 3       | 2       | 1       | -                 |
| Fachhochschule für Religionspädagogik und Gemeindediakonie<br>Moritzburg |   |                |                         |  |         |         |         |         |         |                   |
| Professoren  | i | 4              | 4                       | -  | -       | 2       | 1       | 1       | -       | -                 |
|  | w | 1              | 1                       | -  | -       | -       | -       | 1       | -       | -                 |
| Lehrkräfte für besondere<br>Aufgaben                                     | i | 3              | 3                       | -  | 1       | 1       | -       | 1       | -       | -                 |
|  | w | -              | -                       | -  | -       | -       | -       | -       | -       | -                 |
| Zusammen   | i | 7              | 7                       | -  | 1       | 3       | 1       | 2       | -       | -                 |
|  | w | 1              | 1                       | -  | -       | -       | -       | 1       | -       | -                 |
| AKAD.Die Privat-Hochschulen.Fachhochschule Leipzig                       |   |                |                         |  |         |         |         |         |         |                   |
| Professoren  | i | 7              | 3                       | -  | -       | 1       | -       | 2       | -       | -                 |
|  | w | 3              | 2                       | -  | -       | 1       | -       | 1       | -       | -                 |
| Zusammen   | i | 7              | 3                       | -  | -       | 1       | -       | 2       | -       | -                 |
|  | w | 3              | 2                       | -  | -       | 1       | -       | 1       | -       | -                 |
| Vogtländische Fachhochschule Plauen                                      |   |                |                         |  |         |         |         |         |         |                   |
| Dozenten und Assistenten   | i | 8              | 8                       | -  | 1       | 1       | 1       | 2       | 3       | -                 |
|  | w | 1              | 1                       | -  | -       | -       | 1       | -       | -       | -                 |
| Zusammen   | i | 8              | 8                       | -  | 1       | 1       | 1       | 2       | 3       | -                 |
|  | w | 1              | 1                       | -  | -       | -       | 1       | -       | -       | -                 |

Noch: 1.10 Altersstruktur des unbefristet beschäftigten hauptberuflichen wissenschaftlichen und künstlerischen Personals nach Personal- und Altersgruppen und Hochschulen

| Personalgruppe  |   | Ins-<br>gesamt | Darunter<br>unbefristet | Davon in der Altersgruppe von ... bis unter ... Jahren |           |           |          |          |          |                   |
|---|---|----------------|-------------------------|--|-----------|-----------|----------|----------|----------|-------------------|
|   |   |                |                         | unter 30   | 30 - 40   | 40 - 50   | 50 - 55  | 55 - 60  | 60 - 65  | 65<br>und<br>mehr |
| insgesamt = i   |   |                |                         |  |           |           |          |          |          |                   |
| weiblich = w  |   |                |                         |  |           |           |          |          |          |                   |
| <b>Europa Fachhochschule Fresenius, Außenstelle Zwickau</b> |   |                |                         |  |           |           |          |          |          |                   |
| Professoren   | i | 1              | -                       | -  | -         | -         | -        | -        | -        | -                 |
|   | w | -              | -                       | -  | -         | -         | -        | -        | -        | -                 |
| Dozenten und Assistenten                                    | i | 2              | 2                       | -  | 1         | -         | 1        | -        | -        | -                 |
|   | w | -              | -                       | -  | -         | -         | -        | -        | -        | -                 |
| Wissenschaftliche und<br>künstlerische Mitarbeiter          | i | 3              | 3                       | 1  | 2         | -         | -        | -        | -        | -                 |
|   | w | 2              | 2                       | 1  | 1         | -         | -        | -        | -        | -                 |
| <b>Zusammen</b>   | i | <b>6</b>       | <b>5</b>                | <b>1</b>   | <b>3</b>  | <b>-</b>  | <b>1</b> | <b>-</b> | <b>-</b> | <b>-</b>          |
|   | w | <b>2</b>       | <b>2</b>                | <b>1</b>   | <b>1</b>  | <b>-</b>  | <b>-</b> | <b>-</b> | <b>-</b> | <b>-</b>          |
| <b>Hochschule der Sächsischen Polizei Rothenburg (FH)</b>   |   |                |                         |  |           |           |          |          |          |                   |
| Professoren   | i | 7              | 6                       | -  | -         | -         | 4        | 2        | -        | -                 |
|   | w | 1              | 1                       | -  | -         | -         | 1        | -        | -        | -                 |
| Dozenten und Assistenten                                    | i | 25             | 24                      | -  | 2         | 12        | 5        | 5        | -        | -                 |
|   | w | 4              | 4                       | -  | -         | 3         | -        | 1        | -        | -                 |
| <b>Zusammen</b>   | i | <b>32</b>      | <b>30</b>               | <b>-</b>   | <b>2</b>  | <b>12</b> | <b>9</b> | <b>7</b> | <b>-</b> | <b>-</b>          |
|   | w | <b>5</b>       | <b>5</b>                | <b>-</b>   | <b>-</b>  | <b>3</b>  | <b>1</b> | <b>1</b> | <b>-</b> | <b>-</b>          |
| <b>Fachhochschule der Sächsischen Verwaltung Meißen</b>     |   |                |                         |  |           |           |          |          |          |                   |
| Professoren   | i | 6              | 6                       | -  | -         | 3         | 1        | -        | 2        | -                 |
|   | w | 1              | 1                       | -  | -         | 1         | -        | -        | -        | -                 |
| Dozenten und Assistenten                                    | i | 40             | 39                      | 1  | 10        | 19        | 4        | 3        | 2        | -                 |
|   | w | 15             | 14                      | 1  | 6         | 6         | 1        | -        | -        | -                 |
| <b>Zusammen</b>   | i | <b>46</b>      | <b>45</b>               | <b>1</b>   | <b>10</b> | <b>22</b> | <b>5</b> | <b>3</b> | <b>4</b> | <b>-</b>          |
|   | w | <b>16</b>      | <b>15</b>               | <b>1</b>   | <b>6</b>  | <b>7</b>  | <b>1</b> | <b>-</b> | <b>-</b> | <b>-</b>          |

**1.11 Unbefristet beschäftigtes hauptberufliches wissenschaftliches und künstlerisches Personal<sup>1)</sup>  
nach Personalgruppen, Jahr des voraussichtlichen Ausscheidens bei einem  
Ruhestandsalter von 65 Jahren und Hochschulen**

| Personalgruppe | Ins-<br>gesamt | Davon scheiden |      |      |      |      |
|----------------|----------------|----------------|------|------|------|------|
|                |                | 2007           | 2008 | 2009 | 2010 | 2011 |

|  |              |            |            |            |            |            |
|--|--------------|------------|------------|------------|------------|------------|
| <b>Hochschulen</b>                                 |              |            |            |            |            |            |
| Professoren  | 1 978        | 80         | 92         | 77         | 64         | 56         |
| Dozenten und Assistenten                           | 112          | 11         | 6          | 2          | 4          | 3          |
| Wissenschaftliche und<br>künstlerische Mitarbeiter | 1 643        | 34         | 46         | 57         | 40         | 34         |
| Lehrkräfte für besondere<br>Aufgaben               | 270          | 6          | 11         | 10         | 6          | 14         |
| <b>Insgesamt</b>                                   | <b>4 003</b> | <b>131</b> | <b>155</b> | <b>146</b> | <b>114</b> | <b>107</b> |

|  |              |            |            |            |            |            |
|--|--------------|------------|------------|------------|------------|------------|
| darunter<br>Hochschulen im Geschäftsbereich des SMWK |              |            |            |            |            |            |
| Professoren  | 1 914        | 79         | 90         | 77         | 61         | 56         |
| Dozenten und Assistenten                             | 31           | 10         | 4          | 2          | 3          | 1          |
| Wissenschaftliche und<br>künstlerische Mitarbeiter   | 1 618        | 34         | 46         | 57         | 40         | 34         |
| Lehrkräfte für besondere<br>Aufgaben                 | 265          | 6          | 11         | 10         | 6          | 14         |
| <b>Zusammen</b>                                      | <b>3 828</b> | <b>129</b> | <b>151</b> | <b>146</b> | <b>110</b> | <b>105</b> |

|   |            |           |           |           |           |           |
|---|------------|-----------|-----------|-----------|-----------|-----------|
| <b>Universität Leipzig<br/>(ohne Medizinische Fakultät)</b> |            |           |           |           |           |           |
| Professoren   | 285        | 12        | 13        | 12        | 10        | 9         |
| Dozenten und Assistenten                                    | 4          | 2         | -         | -         | -         | 1         |
| Wissenschaftliche und<br>künstlerische Mitarbeiter          | 207        | 8         | 4         | 10        | 4         | 6         |
| Lehrkräfte für besondere<br>Aufgaben                        | 111        | 4         | 6         | 5         | 1         | 3         |
| <b>Zusammen</b>   | <b>607</b> | <b>26</b> | <b>23</b> | <b>27</b> | <b>15</b> | <b>19</b> |

|  |            |           |           |           |           |          |
|--|------------|-----------|-----------|-----------|-----------|----------|
| <b>Universitätsklinikum Leipzig<br/>(einschl. Medizinische Fakultät)</b> |            |           |           |           |           |          |
| Professoren  | 77         | 2         | 5         | 3         | 3         | 3        |
| Dozenten und Assistenten   | 12         | 4         | 2         | 1         | 3         | -        |
| Wissenschaftliche und<br>künstlerische Mitarbeiter                       | 307        | 7         | 5         | 6         | 4         | 4        |
| <b>Zusammen</b>  | <b>396</b> | <b>13</b> | <b>12</b> | <b>10</b> | <b>10</b> | <b>7</b> |

|  |            |           |           |           |           |           |
|--|------------|-----------|-----------|-----------|-----------|-----------|
| <b>Technische Universität Dresden<br/>(ohne Medizinische Fakultät)</b> |            |           |           |           |           |           |
| Professoren  | 394        | 22        | 20        | 17        | 8         | 16        |
| Dozenten und Assistenten   | 9          | 3         | -         | 1         | -         | -         |
| Wissenschaftliche und<br>künstlerische Mitarbeiter                     | 500        | 11        | 14        | 20        | 14        | 14        |
| Lehrkräfte für besondere<br>Aufgaben                                   | 55         | 1         | 2         | 3         | 3         | 5         |
| <b>Zusammen</b>  | <b>958</b> | <b>37</b> | <b>36</b> | <b>41</b> | <b>25</b> | <b>35</b> |

1) Personen, die älter als 65 Jahre sind bzw. für die keine Angaben zum Geburtsjahr vorliegen, sind hier nicht enthalten.

| voraussichtlich aus im Jahr ...                                  |      |      |      |      |                        | Personalgruppe                                     |
|--|------|------|------|------|------------------------|--|
| 2012   | 2013 | 2014 | 2015 | 2016 | 2017<br>oder<br>später |  |
|  |      |      |      |      |                        |  |
| Hochschulen  |      |      |      |      |                        |  |
| 85   | 59   | 91   | 81   | 88   | 1 205                  | Professoren  |
| 4  | 4    | 3    | 3    | 2    | 70                     | Dozenten und Assistenten                           |
| 46   | 43   | 62   | 73   | 65   | 1 143                  | Wissenschaftliche und<br>künstlerische Mitarbeiter |
| 13   | 9    | 6    | 6    | 14   | 175                    | Lehrkräfte für besondere<br>Aufgaben               |
| 148  | 115  | 162  | 163  | 169  | 2 593                  | Insgesamt  |
| darunter   |      |      |      |      |                        |  |
| Hochschulen im Geschäftsbereich des SMWK                         |      |      |      |      |                        |  |
| 79   | 55   | 87   | 79   | 86   | 1 165                  | Professoren  |
| 2  | -    | -    | -    | 1    | 8                      | Dozenten und Assistenten                           |
| 46   | 42   | 62   | 72   | 65   | 1 120                  | Wissenschaftliche und<br>künstlerische Mitarbeiter |
| 12   | 9    | 6    | 6    | 14   | 171                    | Lehrkräfte für besondere<br>Aufgaben               |
| 139  | 106  | 155  | 157  | 166  | 2 464                  | Zusammen   |
| Universität Leipzig<br>(ohne Medizinische Fakultät)              |      |      |      |      |                        |  |
| 12   | 9    | 16   | 11   | 13   | 168                    | Professoren  |
| -  | -    | -    | -    | -    | 1                      | Dozenten und Assistenten                           |
| 12   | 11   | 8    | 14   | 10   | 120                    | Wissenschaftliche und<br>künstlerische Mitarbeiter |
| 4  | 6    | 1    | 2    | 4    | 75                     | Lehrkräfte für besondere<br>Aufgaben               |
| 28   | 26   | 25   | 27   | 27   | 364                    | Zusammen   |
| Universitätsklinikum Leipzig<br>(einschl. Medizinische Fakultät) |      |      |      |      |                        |  |
| 1  | 1    | 2    | 5    | 2    | 50                     | Professoren  |
| 1  | -    | -    | -    | 1    | -                      | Dozenten und Assistenten                           |
| 5  | 4    | 10   | 8    | 14   | 240                    | Wissenschaftliche und<br>künstlerische Mitarbeiter |
| 7  | 5    | 12   | 13   | 17   | 290                    | Zusammen   |
| Technische Universität Dresden<br>(ohne Medizinische Fakultät)   |      |      |      |      |                        |  |
| 19   | 12   | 21   | 19   | 20   | 220                    | Professoren  |
| 1  | -    | -    | -    | -    | 4                      | Dozenten und Assistenten                           |
| 10   | 19   | 13   | 25   | 22   | 338                    | Wissenschaftliche und<br>künstlerische Mitarbeiter |
| 3  | -    | 1    | 2    | 5    | 30                     | Lehrkräfte für besondere<br>Aufgaben               |
| 33   | 31   | 35   | 46   | 47   | 592                    | Zusammen   |

Noch: 1.11 Unbefristet beschäftigtes hauptberufliches wissenschaftliches und künstlerisches Personal<sup>1)</sup>  
nach Personalgruppen, Jahr des voraussichtlichen Ausscheidens bei einem  
Ruhestandsalter von 65 Jahren und Hochschulen

| Personalgruppe   | Ins-<br>gesamt | Davon scheiden |           |           |           |           |
|--|----------------|----------------|-----------|-----------|-----------|-----------|
|  |                | 2007           | 2008      | 2009      | 2010      | 2011      |
| Universitätsklinikum Dresden<br>(einschl. Medizinische Fakultät) |                |                |           |           |           |           |
| Professoren  | 72             | 2              | 5         | 7         | 4         | 2         |
| Dozenten und Assistenten   | 1              | -              | -         | -         | -         | -         |
| Wissenschaftliche und<br>künstlerische Mitarbeiter               | 286            | 4              | 8         | 8         | 7         | 3         |
| <b>Zusammen</b>  | <b>359</b>     | <b>6</b>       | <b>13</b> | <b>15</b> | <b>11</b> | <b>5</b>  |
| Technische Universität Chemnitz                                  |                |                |           |           |           |           |
| Professoren  | 133            | 7              | 5         | 3         | 8         | 5         |
| Dozenten und Assistenten   | 1              | -              | 1         | -         | -         | -         |
| Wissenschaftliche und<br>künstlerische Mitarbeiter               | 98             | 2              | 5         | 6         | 6         | 4         |
| Lehrkräfte für besondere<br>Aufgaben                             | 17             | -              | 2         | -         | 1         | 3         |
| <b>Zusammen</b>  | <b>249</b>     | <b>9</b>       | <b>13</b> | <b>9</b>  | <b>15</b> | <b>12</b> |
| Technische Universität Bergakademie Freiberg                     |                |                |           |           |           |           |
| Professoren  | 80             | 9              | 1         | -         | 2         | 4         |
| Dozenten und Assistenten   | 3              | 1              | 1         | -         | -         | -         |
| Wissenschaftliche und<br>künstlerische Mitarbeiter               | 127            | 1              | 6         | 5         | 2         | 3         |
| Lehrkräfte für besondere<br>Aufgaben                             | 5              | -              | -         | -         | -         | -         |
| <b>Zusammen</b>  | <b>215</b>     | <b>11</b>      | <b>8</b>  | <b>5</b>  | <b>4</b>  | <b>7</b>  |
| Internationales Hochschulinstitut Zittau                         |                |                |           |           |           |           |
| Professoren  | 6              | -              | -         | -         | -         | -         |
| Wissenschaftliche und<br>künstlerische Mitarbeiter               | 9              | -              | -         | -         | -         | -         |
| Lehrkräfte für besondere<br>Aufgaben                             | 1              | -              | -         | -         | -         | -         |
| <b>Zusammen</b>  | <b>16</b>      | <b>-</b>       | <b>-</b>  | <b>-</b>  | <b>-</b>  | <b>-</b>  |
| Handelshochschule Leipzig  |                |                |           |           |           |           |
| Professoren  | 6              | -              | 1         | -         | -         | -         |
| Wissenschaftliche und<br>künstlerische Mitarbeiter               | 1              | -              | -         | -         | -         | -         |
| <b>Zusammen</b>  | <b>7</b>       | <b>-</b>       | <b>1</b>  | <b>-</b>  | <b>-</b>  | <b>-</b>  |
| Dresden International University                                 |                |                |           |           |           |           |
| Professoren  | 1              | -              | -         | -         | -         | -         |
| Wissenschaftliche und<br>künstlerische Mitarbeiter               | 6              | -              | -         | -         | -         | -         |
| <b>Zusammen</b>  | <b>7</b>       | <b>-</b>       | <b>-</b>  | <b>-</b>  | <b>-</b>  | <b>-</b>  |

1) Personen, die älter als 65 Jahre sind bzw. für die keine Angaben zum Geburtsjahr vorliegen, sind hier nicht enthalten.

| voraussichtlich aus im Jahr ...                                  |      |      |       |      |                        | Personalgruppe                                     |
|--|------|------|-------|------|------------------------|--|
| 2012   | 2013 | 2014 | 20015 | 2016 | 2017<br>oder<br>später |  |
| Universitätsklinikum Dresden<br>(einschl. Medizinische Fakultät) |      |      |       |      |                        |  |
| 2  | -    | 3    | -     | 3    | 44                     | Professoren  |
| -  | -    | -    | -     | -    | 1                      | Dozenten und Assistenten                           |
| 3  | 2    | 10   | 9     | 11   | 221                    | Wissenschaftliche und<br>künstlerische Mitarbeiter |
| 5  | 2    | 13   | 9     | 14   | 266                    | Zusammen   |
| Technische Universität Chemnitz                                  |      |      |       |      |                        |  |
| 5  | 2    | 6    | 4     | 6    | 82                     | Professoren  |
| -  | -    | -    | -     | -    | -                      | Dozenten und Assistenten                           |
| 10   | 1    | 7    | 4     | 6    | 47                     | Wissenschaftliche und<br>künstlerische Mitarbeiter |
| 1  | -    | 3    | -     | -    | 7                      | Lehrkräfte für besondere<br>Aufgaben               |
| 16   | 3    | 16   | 8     | 12   | 136                    | Zusammen   |
| Technische Universität Bergakademie Freiberg                     |      |      |       |      |                        |  |
| 1  | 4    | 3    | 7     | 3    | 46                     | Professoren  |
| -  | -    | -    | -     | -    | 1                      | Dozenten und Assistenten                           |
| -  | 1    | 9    | 8     | 2    | 90                     | Wissenschaftliche und<br>künstlerische Mitarbeiter |
| 1  | 1    | -    | 1     | -    | 2                      | Lehrkräfte für besondere<br>Aufgaben               |
| 2  | 6    | 12   | 16    | 5    | 139                    | Zusammen   |
| Internationales Hochschulinstitut Zittau                         |      |      |       |      |                        |  |
| -  | -    | -    | -     | -    | 6                      | Professoren  |
| -  | -    | 1    | -     | -    | 8                      | Wissenschaftliche und<br>künstlerische Mitarbeiter |
| -  | -    | -    | -     | -    | 1                      | Lehrkräfte für besondere<br>Aufgaben               |
| -  | -    | 1    | -     | -    | 15                     | Zusammen   |
| Handelshochschule Leipzig  |      |      |       |      |                        |  |
| -  | -    | -    | -     | -    | 5                      | Professoren  |
| -  | -    | -    | -     | -    | 1                      | Wissenschaftliche und<br>künstlerische Mitarbeiter |
| -  | -    | -    | -     | -    | 6                      | Zusammen   |
| Dresden International University                                 |      |      |       |      |                        |  |
| -  | -    | -    | -     | -    | 1                      | Professoren  |
| -  | -    | -    | -     | -    | 6                      | Wissenschaftliche und<br>künstlerische Mitarbeiter |
| -  | -    | -    | -     | -    | 7                      | Zusammen   |

Noch: 1.11 Unbefristet beschäftigtes hauptberufliches wissenschaftliches und künstlerisches Personal<sup>1)</sup>  
nach Personalgruppen, Jahr des voraussichtlichen Ausscheidens bei einem  
Ruhestandsalter von 65 Jahren und Hochschulen

| Personalgruppe                                     | Ins-<br>gesamt | Davon scheiden |          |          |          |          |
|--|----------------|----------------|----------|----------|----------|----------|
|  |                | 2007           | 2008     | 2009     | 2010     | 2011     |
| Hochschule für Bildende Künste Dresden             |                |                |          |          |          |          |
| Professoren  | 26             | -              | -        | 2        | 1        | -        |
| Wissenschaftliche und<br>künstlerische Mitarbeiter | 14             | -              | 1        | 2        | -        | -        |
| <b>Zusammen</b>                                    | <b>40</b>      | <b>-</b>       | <b>1</b> | <b>4</b> | <b>1</b> | <b>-</b> |
| Hochschule für Grafik und Buchkunst Leipzig        |                |                |          |          |          |          |
| Professoren  | 17             | 1              | 2        | -        | -        | -        |
| Dozenten und Assistenten                           | 1              | -              | -        | -        | -        | -        |
| Wissenschaftliche und<br>künstlerische Mitarbeiter | 10             | -              | 1        | -        | 2        | -        |
| Lehrkräfte für besondere<br>Aufgaben               | 1              | -              | -        | -        | -        | -        |
| <b>Zusammen</b>                                    | <b>29</b>      | <b>1</b>       | <b>3</b> | <b>-</b> | <b>2</b> | <b>-</b> |
| Hochschule für Musik und Theater Leipzig           |                |                |          |          |          |          |
| Professoren  | 63             | 1              | 4        | 2        | -        | 1        |
| Wissenschaftliche und<br>künstlerische Mitarbeiter | 30             | -              | 1        | -        | -        | -        |
| Lehrkräfte für besondere<br>Aufgaben               | 1              | -              | -        | -        | -        | -        |
| <b>Zusammen</b>                                    | <b>94</b>      | <b>1</b>       | <b>5</b> | <b>2</b> | <b>-</b> | <b>1</b> |
| Hochschule für Musik Dresden                       |                |                |          |          |          |          |
| Professoren  | 52             | 2              | 2        | 4        | 3        | -        |
| Wissenschaftliche und<br>künstlerische Mitarbeiter | 17             | -              | -        | -        | -        | -        |
| Lehrkräfte für besondere<br>Aufgaben               | 1              | -              | -        | -        | -        | -        |
| <b>Zusammen</b>                                    | <b>70</b>      | <b>2</b>       | <b>2</b> | <b>4</b> | <b>3</b> | <b>-</b> |
| Palucca Schule Dresden - Hochschule für Tanz       |                |                |          |          |          |          |
| Professoren  | 4              | 1              | 1        | -        | -        | -        |
| Wissenschaftliche und<br>künstlerische Mitarbeiter | 7              | -              | -        | -        | -        | -        |
| Lehrkräfte für besondere<br>Aufgaben               | 1              | -              | -        | 1        | -        | -        |
| <b>Zusammen</b>                                    | <b>12</b>      | <b>1</b>       | <b>1</b> | <b>1</b> | <b>-</b> | <b>-</b> |
| Hochschule für Kirchenmusik Dresden                |                |                |          |          |          |          |
| Professoren  | 5              | -              | -        | -        | -        | -        |
| Wissenschaftliche und<br>künstlerische Mitarbeiter | 6              | -              | -        | -        | -        | -        |
| <b>Zusammen</b>                                    | <b>11</b>      | <b>-</b>       | <b>-</b> | <b>-</b> | <b>-</b> | <b>-</b> |

1) Personen, die älter als 65 Jahre sind bzw. für die keine Angaben zum Geburtsjahr vorliegen, sind hier nicht enthalten.



| voraussichtlich aus im Jahr ...              |      |      |      |      |                        | Personalgruppe                                     |
|--|------|------|------|------|------------------------|--|
| 2012   | 2013 | 2014 | 2015 | 2016 | 2017<br>oder<br>später |  |
|  |      |      |      |      |                        |  |
| Hochschule für Bildende Künste Dresden       |      |      |      |      |                        |  |
| 2  | 3    | -    | -    | 2    | 16                     | Professoren  |
| 2  | 1    | 2    | -    | -    | 6                      | Wissenschaftliche und<br>künstlerische Mitarbeiter |
| 4  | 4    | 2    | -    | 2    | 22                     | Zusammen   |
| Hochschule für Grafik und Buchkunst Leipzig  |      |      |      |      |                        |  |
| -  | 1    | 1    | -    | 3    | 9                      | Professoren  |
| -  | -    | -    | -    | -    | 1                      | Dozenten und Assistenten                           |
| 1  | -    | -    | -    | -    | 6                      | Wissenschaftliche und<br>künstlerische Mitarbeiter |
| -  | -    | -    | -    | -    | 1                      | Lehrkräfte für besondere<br>Aufgaben               |
| 1  | 1    | 1    | -    | 3    | 17                     | Zusammen   |
| Hochschule für Musik und Theater Leipzig     |      |      |      |      |                        |  |
| 3  | 1    | 4    | 2    | 2    | 43                     | Professoren  |
| 1  | 1    | 1    | 3    | -    | 23                     | Wissenschaftliche und<br>künstlerische Mitarbeiter |
| -  | -    | -    | -    | -    | 1                      | Lehrkräfte für besondere<br>Aufgaben               |
| 4  | 2    | 5    | 5    | 2    | 67                     | Zusammen   |
| Hochschule für Musik Dresden                 |      |      |      |      |                        |  |
| 1  | 1    | 3    | -    | 1    | 35                     | Professoren  |
| 1  | 1    | 1    | 1    | -    | 13                     | Wissenschaftliche und<br>künstlerische Mitarbeiter |
| 1  | -    | -    | -    | -    | -                      | Lehrkräfte für besondere<br>Aufgaben               |
| 3  | 2    | 4    | 1    | 1    | 48                     | Zusammen   |
| Palucca Schule Dresden - Hochschule für Tanz |      |      |      |      |                        |  |
| -  | -    | -    | -    | -    | 2                      | Professoren  |
| 1  | 1    | -    | -    | -    | 5                      | Wissenschaftliche und<br>künstlerische Mitarbeiter |
| -  | -    | -    | -    | -    | -                      | Lehrkräfte für besondere<br>Aufgaben               |
| 1  | 1    | -    | -    | -    | 7                      | Zusammen   |
| Hochschule für Kirchenmusik Dresden          |      |      |      |      |                        |  |
| 1  | -    | -    | -    | -    | 4                      | Professoren  |
| -  | -    | -    | -    | -    | 6                      | Wissenschaftliche und<br>künstlerische Mitarbeiter |
| 1  | -    | -    | -    | -    | 10                     | Zusammen   |

Noch: 1.11 Unbefristet beschäftigtes hauptberufliches wissenschaftliches und künstlerisches Personal<sup>1)</sup>  
nach Personalgruppen, Jahr des voraussichtlichen Ausscheidens bei einem  
Ruhestandsalter von 65 Jahren und Hochschulen

| Personalgruppe | Ins-<br>gesamt | Davon scheiden |      |      |      |      |
|----------------|----------------|----------------|------|------|------|------|
|                |                | 2007           | 2008 | 2009 | 2010 | 2011 |

|   |          |          |          |          |          |          |
|---|----------|----------|----------|----------|----------|----------|
| <b>Hochschule für Kirchenmusik Görlitz</b>      |          |          |          |          |          |          |
| Wissenschaftliche und künstlerische Mitarbeiter | 1        | -        | -        | -        | -        | -        |
| <b>Zusammen</b>                                 | <b>1</b> | <b>-</b> | <b>-</b> | <b>-</b> | <b>-</b> | <b>-</b> |

|   |            |          |           |          |          |          |
|---|------------|----------|-----------|----------|----------|----------|
| <b>Hochschule für Technik und Wirtschaft Dresden (FH)</b> |            |          |           |          |          |          |
| Professoren   | 168        | 3        | 10        | 6        | 5        | 3        |
| Lehrkräfte für besondere Aufgaben                         | 11         | -        | 1         | -        | -        | 1        |
| <b>Zusammen</b>   | <b>179</b> | <b>3</b> | <b>11</b> | <b>6</b> | <b>5</b> | <b>4</b> |

|   |            |          |          |          |          |          |
|---|------------|----------|----------|----------|----------|----------|
| <b>Hochschule für Technik, Wirtschaft und Kultur Leipzig (FH)</b> |            |          |          |          |          |          |
| Professoren   | 163        | 3        | 8        | 6        | 8        | 5        |
| Wissenschaftliche und künstlerische Mitarbeiter                   | 1          | -        | -        | -        | 1        | -        |
| Lehrkräfte für besondere Aufgaben                                 | 7          | -        | -        | -        | -        | -        |
| <b>Zusammen</b>   | <b>171</b> | <b>3</b> | <b>8</b> | <b>6</b> | <b>9</b> | <b>5</b> |

|   |            |          |          |          |          |          |
|---|------------|----------|----------|----------|----------|----------|
| <b>Hochschule Mittweida (FH)</b>                |            |          |          |          |          |          |
| Professoren                                     | 107        | 2        | 7        | 5        | 4        | 3        |
| Wissenschaftliche und künstlerische Mitarbeiter | 1          | 1        | -        | -        | -        | -        |
| Lehrkräfte für besondere Aufgaben               | 10         | 1        | -        | -        | -        | -        |
| <b>Zusammen</b>                                 | <b>118</b> | <b>4</b> | <b>7</b> | <b>5</b> | <b>4</b> | <b>3</b> |

|   |            |          |          |          |          |          |
|---|------------|----------|----------|----------|----------|----------|
| <b>Hochschule Zittau/Görlitz (FH)</b>           |            |          |          |          |          |          |
| Professoren                                     | 118        | 7        | 3        | 5        | 1        | 1        |
| Wissenschaftliche und künstlerische Mitarbeiter | 4          | -        | 1        | -        | -        | -        |
| Lehrkräfte für besondere Aufgaben               | 26         | -        | -        | 1        | -        | 2        |
| <b>Zusammen</b>                                 | <b>148</b> | <b>7</b> | <b>4</b> | <b>6</b> | <b>1</b> | <b>3</b> |

|   |            |          |          |          |          |          |
|---|------------|----------|----------|----------|----------|----------|
| <b>Westsächsische Hochschule Zwickau (FH)</b> |            |          |          |          |          |          |
| Professoren                                   | 149        | 5        | 4        | 5        | 4        | 4        |
| Lehrkräfte für besondere Aufgaben             | 18         | -        | -        | -        | 1        | -        |
| <b>Zusammen</b>                               | <b>167</b> | <b>5</b> | <b>4</b> | <b>5</b> | <b>5</b> | <b>4</b> |

1) Personen, die älter als 65 Jahre sind bzw. für die keine Angaben zum Geburtsjahr vorliegen, sind hier nicht enthalten.

| voraussichtlich aus im Jahr ...                            |      |      |       |      |                        | Personalgruppe                                     |
|--|------|------|-------|------|------------------------|--|
| 2012   | 2013 | 2014 | 20015 | 2016 | 2017<br>oder<br>später |  |
| Hochschule für Kirchenmusik Görlitz                        |      |      |       |      |                        |  |
| -  | -    | -    | -     | -    | 1                      | Wissenschaftliche und<br>künstlerische Mitarbeiter |
| -  | -    | -    | -     | -    | 1                      | Zusammen   |
| Hochschule für Technik und Wirtschaft Dresden (FH)         |      |      |       |      |                        |  |
| 9  | 6    | 6    | 8     | 11   | 101                    | Professoren  |
| 1  | -    | -    | -     | 1    | 7                      | Lehrkräfte für besondere<br>Aufgaben               |
| 10   | 6    | 6    | 8     | 12   | 108                    | Zusammen   |
| Hochschule für Technik, Wirtschaft und Kultur Leipzig (FH) |      |      |       |      |                        |  |
| 4  | 6    | 6    | 2     | 4    | 111                    | Professoren  |
| -  | -    | -    | -     | -    | -                      | Wissenschaftliche und<br>künstlerische Mitarbeiter |
| -  | -    | -    | -     | -    | 7                      | Lehrkräfte für besondere<br>Aufgaben               |
| 4  | 6    | 6    | 2     | 4    | 118                    | Zusammen   |
| Hochschule Mittweida (FH)                                  |      |      |       |      |                        |  |
| 8  | 2    | 4    | 8     | 4    | 60                     | Professoren  |
| -  | -    | -    | -     | -    | -                      | Wissenschaftliche und<br>künstlerische Mitarbeiter |
| -  | -    | 1    | -     | 1    | 7                      | Lehrkräfte für besondere<br>Aufgaben               |
| 8  | 2    | 5    | 8     | 5    | 67                     | Zusammen   |
| Hochschule Zittau/Görlitz (FH)                             |      |      |       |      |                        |  |
| 4  | 5    | 8    | 6     | 4    | 74                     | Professoren  |
| -  | -    | -    | -     | -    | 3                      | Wissenschaftliche und<br>künstlerische Mitarbeiter |
| 1  | 2    | -    | 1     | 1    | 18                     | Lehrkräfte für besondere<br>Aufgaben               |
| 5  | 7    | 8    | 7     | 5    | 95                     | Zusammen   |
| Westsächsische Hochschule Zwickau (FH)                     |      |      |       |      |                        |  |
| 8  | 2    | 4    | 7     | 8    | 98                     | Professoren  |
| -  | -    | -    | -     | 2    | 15                     | Lehrkräfte für besondere<br>Aufgaben               |
| 8  | 2    | 4    | 7     | 10   | 113                    | Zusammen   |

Noch: 1.11 Unbefristet beschäftigtes hauptberufliches wissenschaftliches und künstlerisches Personal<sup>1)</sup>  
nach Personalgruppen, Jahr des voraussichtlichen Ausscheidens bei einem  
Ruhestandsalter von 65 Jahren und Hochschulen

| Personalgruppe   | Ins-<br>gesamt | Davon scheiden |          |          |          |          |
|--|----------------|----------------|----------|----------|----------|----------|
|  |                | 2007           | 2008     | 2009     | 2010     | 2011     |
| Deutsche Telekom Hochschule für Telekommunikation,<br>Leipzig (FH)       |                |                |          |          |          |          |
| Professoren  | 19             | 1              | -        | -        | 1        | -        |
| Dozenten und Assistenten   | 7              | 1              | -        | -        | -        | -        |
| Lehrkräfte für besondere<br>Aufgaben                                     | 2              | -              | -        | -        | -        | -        |
| <b>Zusammen</b>  | <b>28</b>      | <b>2</b>       | <b>-</b> | <b>-</b> | <b>1</b> | <b>-</b> |
| Evangelische Hochschule für Soziale Arbeit Dresden (FH)                  |                |                |          |          |          |          |
| Professoren  | 15             | -              | 1        | -        | -        | -        |
| Wissenschaftliche und<br>künstlerische Mitarbeiter                       | 8              | -              | -        | -        | -        | -        |
| <b>Zusammen</b>  | <b>23</b>      | <b>-</b>       | <b>1</b> | <b>-</b> | <b>-</b> | <b>-</b> |
| Fachhochschule für Religionspädagogik<br>und Gemeindediakonie Moritzburg |                |                |          |          |          |          |
| Professoren  | 4              | -              | -        | -        | -        | -        |
| Lehrkräfte für besondere<br>Aufgaben                                     | 3              | -              | -        | -        | -        | -        |
| <b>Zusammen</b>  | <b>7</b>       | <b>-</b>       | <b>-</b> | <b>-</b> | <b>-</b> | <b>-</b> |
| AKAD.Die Privat-Hochschulen.Fachhochschule Leipzig                       |                |                |          |          |          |          |
| Professoren  | 3              | -              | -        | -        | -        | -        |
| <b>Zusammen</b>  | <b>3</b>       | <b>-</b>       | <b>-</b> | <b>-</b> | <b>-</b> | <b>-</b> |
| Vogtländische Fachhochschule Plauen                                      |                |                |          |          |          |          |
| Dozenten und Assistenten   | 8              | -              | 2        | -        | 1        | -        |
| <b>Zusammen</b>  | <b>8</b>       | <b>-</b>       | <b>2</b> | <b>-</b> | <b>1</b> | <b>-</b> |
| Europa Fachhochschule Fresenius, Außenstelle Zwickau                     |                |                |          |          |          |          |
| Dozenten und Assistenten   | 2              | -              | -        | -        | -        | -        |
| Wissenschaftliche und<br>künstlerische Mitarbeiter                       | 3              | -              | -        | -        | -        | -        |
| <b>Zusammen</b>  | <b>5</b>       | <b>-</b>       | <b>-</b> | <b>-</b> | <b>-</b> | <b>-</b> |
| Hochschule der Sächsischen Polizei Rothenburg (FH)                       |                |                |          |          |          |          |
| Professoren  | 6              | -              | -        | -        | -        | -        |
| Dozenten und Assistenten   | 24             | -              | -        | -        | -        | -        |
| <b>Zusammen</b>  | <b>30</b>      | <b>-</b>       | <b>-</b> | <b>-</b> | <b>-</b> | <b>-</b> |
| Fachhochschule der Sächsischen Verwaltung Meißen                         |                |                |          |          |          |          |
| Professoren  | 6              | -              | -        | -        | 2        | -        |
| Dozenten und Assistenten   | 39             | -              | -        | -        | -        | 2        |
| <b>Zusammen</b>  | <b>45</b>      | <b>-</b>       | <b>-</b> | <b>-</b> | <b>2</b> | <b>2</b> |

1) Personen, die älter als 65 Jahre sind bzw. für die keine Angaben zum Geburtsjahr vorliegen, sind hier nicht enthalten.

| voraussichtlich aus im Jahr ...  |      |      |       |      |                        | Personalgruppe                                     |
|--|------|------|-------|------|------------------------|--|
| 2012   | 2013 | 2014 | 20015 | 2016 | 2017<br>oder<br>später |  |
| Deutsche Telekom Hochschule für Telekommunikation,<br>Leipzig (FH)       |      |      |       |      |                        |  |
| 2  | 1    | 1    | 1     | -    | 12                     | Professoren  |
| -  | 1    | 1    | -     | 1    | 3                      | Dozenten und Assistenten                           |
| -  | -    | -    | -     | -    | 2                      | Lehrkräfte für besondere<br>Aufgaben               |
| 2  | 2    | 2    | 1     | 1    | 17                     | Zusammen   |
| Evangelische Hochschule für Soziale Arbeit Dresden (FH)                  |      |      |       |      |                        |  |
| 1  | 2    | 2    | 1     | 1    | 7                      | Professoren  |
| -  | 1    | -    | 1     | -    | 6                      | Wissenschaftliche und<br>künstlerische Mitarbeiter |
| 1  | 3    | 2    | 2     | 1    | 13                     | Zusammen   |
| Fachhochschule für Religionspädagogik<br>und Gemeindediakonie Moritzburg |      |      |       |      |                        |  |
| -  | -    | 1    | -     | -    | 3                      | Professoren  |
| 1  | -    | -    | -     | -    | 2                      | Lehrkräfte für besondere<br>Aufgaben               |
| 1  | -    | 1    | -     | -    | 5                      | Zusammen   |
| AKAD.Die Privat-Hochschulen.Fachhochschule Leipzig                       |      |      |       |      |                        |  |
| 1  | 1    | -    | -     | -    | 1                      | Professoren  |
| 1  | 1    | -    | -     | -    | 1                      | Zusammen   |
| Vogtländische Fachhochschule Plauen                                      |      |      |       |      |                        |  |
| -  | 1    | 1    | -     | -    | 3                      | Dozenten und Assistenten                           |
| -  | 1    | 1    | -     | -    | 3                      | Zusammen   |
| Europa Fachhochschule Fresenius, Außenstelle Zwickau                     |      |      |       |      |                        |  |
| -  | -    | -    | -     | -    | 2                      | Dozenten und Assistenten                           |
| -  | -    | -    | -     | -    | 3                      | Wissenschaftliche und<br>künstlerische Mitarbeiter |
| -  | -    | -    | -     | -    | 5                      | Zusammen   |
| Hochschule der Sächsischen Polizei Rothenburg (FH)                       |      |      |       |      |                        |  |
| 1  | -    | -    | -     | 1    | 4                      | Professoren  |
| 2  | 2    | -    | 1     | -    | 19                     | Dozenten und Assistenten                           |
| 3  | 2    | -    | 1     | 1    | 23                     | Zusammen   |
| Fachhochschule der Sächsischen Verwaltung Meißen                         |      |      |       |      |                        |  |
| -  | -    | -    | -     | -    | 4                      | Professoren  |
| -  | -    | 1    | 2     | -    | 34                     | Dozenten und Assistenten                           |
| -  | -    | 1    | 2     | -    | 38                     | Zusammen   |

## 2. Personalstellen an den Hochschulen des Freistaates Sachsen am 1. Dezember 2006

### 2.1 Personalstellen nach Hochschulen, Personalgruppen und Hochschularten

| Hochschule                                   | Insgesamt<br><br>insgesamt = i<br>nicht besetzt = n | Ins-<br>gesamt | Stellen für wissenschaftliches und künstlerisches Personal |                      |          |     |     |             |
|--|---|----------------|--|----------------------|----------|-----|-----|-------------|
|  |   |                | zu-<br>sam-<br>men   | darunter Stellen für |          |     |     | Angestellte |
|  |   |                |  | Beamte               | darunter |     |     |             |
|  |   |                |  |                      | C4       | C3  | C2  |             |
| Hochschulen                                  |   |                |  |                      |          |     |     |             |
| Insgesamt                                    | i   | 18 228         | 6 753  | 2 921                | 693      | 955 | 591 | 3 832       |
|  | n   | 240            | 141  | 119                  | 27       | 30  | 20  | 22          |
| darunter                                     |   |                |  |                      |          |     |     |             |
| im Geschäftsbereich des SMWK                 | i   | 17 820         | 6 542  | 2 805                | 683      | 928 | 575 | 3 737       |
|  | n   | 226            | 133  | 111                  | 27       | 29  | 19  | 22          |
| Universitäten                                |   |                |  |                      |          |     |     |             |
| Im Geschäftsbereich des SMWK                 | i   | 15 432         | 5 391  | 1 778                | 613      | 422 | 222 | 3 612       |
|  | n   | 156            | 81   | 65                   | 20       | 7   | 8   | 15          |
| Universität Leipzig                          | i   | 2 176          | 1 063  | 634                  | 176      | 126 | 78  | 429         |
| (ohne Medizinische Fakultät)                 | n   | 26             | 17   | 17                   | 1        | 4   | 3   | -           |
| Universitätsklinikum Leipzig                 | i   | 3 555          | 930  | 80                   | 27       | 33  | 9   | 850         |
| (einschl. Medizinische Fakultät)             | n   | -              | -  | -                    | -        | -   | -   | -           |
| Technische Universität Dresden               | i   | 2 845          | 1 481  | 558                  | 239      | 158 | 57  | 923         |
| (ohne Medizinische Fakultät)                 | n   | 19             | 11   | 11                   | 7        | -   | -   | -           |
| Universitätsklinikum Dresden                 | i   | 4 721          | 951  | 58                   | 30       | 24  | 1   | 893         |
| (einschl. Medizinische Fakultät)             | n   | -              | -  | -                    | -        | -   | -   | -           |
| Technische Universität Chemnitz              | i   | 1 235          | 591  | 288                  | 89       | 49  | 54  | 303         |
|  | n   | 76             | 39   | 28                   | 8        | 3   | 4   | 11          |
| Technische Universität Bergakademie Freiberg | i   | 869            | 353  | 149                  | 49       | 29  | 18  | 204         |
|  | n   | 35             | 13   | 9                    | 4        | -   | 1   | 4           |
| Internationales Hochschulinstitut Zittau     | i   | 32             | 21   | 11                   | 3        | 3   | 5   | 10          |
|  | n   | 1              | 1  | -                    | -        | -   | -   | 1           |
| Außerhalb des Geschäftsbereiches des SMWK    | i   | 98             | 47   | 10                   | 10       | -   | -   | 37          |
|  | n   | -              | -  | -                    | -        | -   | -   | -           |
| Handelshochschule Leipzig                    | i   | 80             | 35   | 10                   | 10       | -   | -   | 25          |
|  | n   | -              | -  | -                    | -        | -   | -   | -           |
| Dresden International University             | i   | 18             | 12   | -                    | -        | -   | -   | 12          |
|  | n   | -              | -  | -                    | -        | -   | -   | -           |
| Zusammen                                     | i   | 15 530         | 5 438  | 1 788                | 623      | 422 | 222 | 3 649       |
|  | n   | 156            | 81   | 65                   | 20       | 7   | 8   | 15          |

| Stellen für Verwaltungs-, technisches und sonstiges Personal |                      |                               |                  |                   |                               |  | Hochschule<br><br>i = insgesamt<br>n = nicht besetzt |  |
|--|----------------------|-------------------------------|------------------|-------------------|-------------------------------|--|--|--|
| zusammen   | darunter Stellen für |                               |                  |                   |                               |  |  |  |
|  | Beamte               | darunter<br>höherer<br>Dienst | Ange-<br>stellte | darunter          |                               | Prakti-<br>kanten,<br>Auszu-<br>bildende |  |  |
|  |                      |                               |                  | höherer<br>Dienst | Kranken-<br>pflege-<br>kräfte |  |  |  |
|  |                      |                               |                  |                   |                               |  |  |  |
| Hochschulen  |                      |                               |                  |                   |                               |  |  |  |
| 11 475<br>99   | 262<br>9             | 106<br>5                      | 9 400<br>64      | 768<br>5          | 2 140<br>-                    | 714<br>9                                 | i<br>n   | Insgesamt  |
| 11 278<br>93   | 245<br>8             | 99<br>5                       | 9 237<br>61      | 759<br>5          | 2 140<br>-                    | 711<br>9                                 | i<br>n   | darunter<br>im Geschäftsbereich des SMWK                         |
| Universitäten  |                      |                               |                  |                   |                               |  |  |  |
| 10 042<br>76   | 191<br>7             | 69<br>5                       | 8 236<br>48      | 679<br>2          | 2 140<br>-                    | 666<br>8                                 | i<br>n   | Im Geschäftsbereich des SMWK                                     |
| 1 113<br>9   | 36<br>-              | 17<br>-                       | 842<br>6         | 64<br>1           | -<br>-                        | 70<br>-                                  | i<br>n   | Universität Leipzig<br>(ohne Medizinische Fakultät)              |
| 2 625<br>-   | 1<br>-               | 1<br>-                        | 2 433<br>-       | 378<br>-          | 1 027<br>-                    | 1<br>-                                   | i<br>n   | Universitätsklinikum Leipzig<br>(einschl. Medizinische Fakultät) |
| 1 364<br>8   | 67<br>1              | 14<br>1                       | 999<br>-         | 81<br>-           | -<br>-                        | 82<br>7                                  | i<br>n   | Technische Universität Dresden<br>(ohne Medizinische Fakultät)   |
| 3 770<br>-   | 9<br>-               | 4<br>-                        | 3 133<br>-       | 109<br>-          | 1 113<br>-                    | 467<br>-                                 | i<br>n   | Universitätsklinikum Dresden<br>(einschl. Medizinische Fakultät) |
| 643<br>37  | 44<br>4              | 25<br>3                       | 495<br>27        | 15<br>1           | -<br>-                        | -<br>-                                   | i<br>n   | Technische Universität<br>Chemnitz                               |
| 516<br>22  | 33<br>2              | 7<br>-                        | 324<br>15        | 29<br>-           | -<br>-                        | 46<br>1                                  | i<br>n   | Technische Universität<br>Bergakademie Freiberg                  |
| 11<br>-  | 1<br>-               | 1<br>-                        | 10<br>-          | 3<br>-            | -<br>-                        | -<br>-                                   | i<br>n   | Internationales<br>Hochschulinstitut Zittau                      |
| 51<br>-  | -<br>-               | -<br>-                        | 50<br>-          | 6<br>-            | -<br>-                        | 1<br>-                                   | i<br>n   | Außerhalb des Geschäfts-<br>bereiches des SMWK                   |
| 45<br>-  | -<br>-               | -<br>-                        | 44<br>-          | 5<br>-            | -<br>-                        | 1<br>-                                   | i<br>n   | Handelshochschule<br>Leipzig                                     |
| 6<br>-   | -<br>-               | -<br>-                        | 6<br>-           | 1<br>-            | -<br>-                        | -<br>-                                   | i<br>n   | Dresden International<br>University                              |
| 10 093<br>76   | 191<br>7             | 69<br>5                       | 8 286<br>48      | 685<br>2          | 2 140<br>-                    | 667<br>8                                 | i<br>n   | Zusammen   |

## Noch: 2.1 Personalstellen nach Hochschulen, Personalgruppen und Hochschularten

| Hochschule<br><br>insgesamt = i<br>nicht besetzt = n          |   | Ins-<br>gesamt | Stellen für wissenschaftliches und künstlerisches Personal |                      |          |     |     |             |
|---|---|----------------|--|----------------------|----------|-----|-----|-------------|
|   |   |                | zu-<br>sam-<br>men   | darunter Stellen für |          |     |     | Angestellte |
|   |   |                |  | Beamte               | darunter |     |     |             |
|   |   |                | C4   |                      | C3       | C2  |     |             |
| Kunsthochschulen  |   |                |  |                      |          |     |     |             |
| Im Geschäftsbereich des SMWK                                  | i | 492            | 317  | 233                  | 70       | 62  | 56  | 84          |
|   | n | 25             | 23   | 18                   | 7        | 4   | 4   | 5           |
| Hochschule für Bildende Künste<br>Dresden                     | i | 99             | 61   | 37                   | 13       | 8   | 8   | 24          |
|   | n | 7              | 6  | 4                    | 1        | 1   | 1   | 2           |
| Hochschule für Grafik und Buchkunst<br>Leipzig                | i | 88             | 53   | 41                   | 12       | 9   | 11  | 12          |
|   | n | 1              | 1  | 1                    | 1        | -   | -   | -           |
| Hochschule für Musik und Theater<br>Leipzig                   | i | 149            | 108  | 84                   | 22       | 22  | 23  | 24          |
|   | n | 4              | 4  | 2                    | -        | -   | 2   | 2           |
| Hochschule für Musik Dresden                                  | i | 101            | 74   | 59                   | 21       | 21  | 13  | 15          |
|   | n | 10             | 9  | 8                    | 5        | 2   | -   | 1           |
| Palucca Schule Dresden -<br>Hochschule für Tanz               | i | 55             | 21   | 12                   | 2        | 2   | 1   | 9           |
|   | n | 3              | 3  | 3                    | -        | 1   | 1   | -           |
| Außerhalb des Geschäfts-<br>bereiches des SMWK                | i | 22             | 12   | 1                    | -        | -   | -   | 11          |
|   | n | -              | -  | -                    | -        | -   | -   | -           |
| Hochschule für Kirchenmusik<br>Dresden                        | i | 20             | 11   | 1                    | -        | -   | -   | 10          |
|   | n | -              | -  | -                    | -        | -   | -   | -           |
| Hochschule für Kirchenmusik<br>Görlitz                        | i | 2              | 1  | -                    | -        | -   | -   | 1           |
|   | n | -              | -  | -                    | -        | -   | -   | -           |
| Zusammen  | i | 514            | 329  | 234                  | 70       | 62  | 56  | 95          |
|   | n | 25             | 23   | 18                   | 7        | 4   | 4   | 5           |
| Fachhochschulen (ohne Verwaltungsfachhochschulen)             |   |                |  |                      |          |     |     |             |
| Im Geschäftsbereich des SMWK                                  | i | 1 896          | 835  | 794                  | -        | 444 | 297 | 40          |
|   | n | 45             | 30   | 28                   | -        | 18  | 8   | 2           |
| Hochschule für Technik und<br>Wirtschaft Dresden (FH)         | i | 461            | 195  | 194                  | -        | 117 | 77  | 1           |
|   | n | 10             | 10   | 10                   | -        | 7   | 3   | -           |
| Hochschule für Technik, Wirtschaft<br>und Kultur Leipzig (FH) | i | 408            | 188  | 187                  | -        | 102 | 64  | 1           |
|   | n | 14             | 7  | 7                    | -        | 5   | -   | -           |
| Hochschule Mittweida (FH)                                     | i | 301            | 124  | 118                  | -        | 70  | 48  | 6           |
|   | n | 2              | -  | -                    | -        | -   | -   | -           |
| Hochschule Zittau/Görlitz (FH)                                | i | 311            | 144  | 126                  | -        | 66  | 45  | 18          |
|   | n | 3              | 2  | 1                    | -        | -   | -   | -           |
| Westsächsische Hochschule<br>Zwickau (FH)                     | i | 415            | 184  | 170                  | -        | 89  | 63  | 14          |
|   | n | 16             | 12   | 11                   | -        | 6   | 5   | 2           |



| Stellen für Verwaltungs-, technisches und sonstiges Personal |                      |                               |                  |                   |                               |  | Hochschule                         |
|--|----------------------|-------------------------------|------------------|-------------------|-------------------------------|--|------------------------------------|
| zusammen   | darunter Stellen für |                               |                  |                   |                               |  |                                    |
|  | Beamte               | darunter<br>höherer<br>Dienst | Ange-<br>stellte | darunter          |                               | Prakti-<br>kanten,<br>Auszu-<br>bildende |                                    |
|  |                      |                               |                  | höherer<br>Dienst | Kranken-<br>pflege-<br>kräfte |  |                                    |
|  |                      |                               |                  |                   |                               |  | i = insgesamt<br>n = nicht besetzt |

### Kunsthochschulen

|            |           |          |            |          |   |          |   |                                     |
|------------|-----------|----------|------------|----------|---|----------|---|-------------------------------------|
| <b>175</b> | <b>17</b> | <b>8</b> | <b>128</b> | <b>9</b> | - | <b>5</b> | i | <b>Im Geschäftsbereich des SMWK</b> |
| <b>3</b>   | -         | -        | <b>3</b>   | -        | - | -        | n |                                     |
| 38         | 1         | 1        | 31         | 1        | - | 1        | i | Hochschule für Bildende Künste      |
| 1          | -         | -        | 1          | -        | - | -        | n | Dresden                             |
| 35         | 6         | 2        | 21         | 1        | - | 2        | i | Hochschule für Grafik und Buchkunst |
| -          | -         | -        | -          | -        | - | -        | n | Leipzig                             |
| 41         | 5         | 2        | 30         | 7        | - | 1        | i | Hochschule für Musik und Theater    |
| -          | -         | -        | -          | -        | - | -        | n | Leipzig                             |
| 28         | 4         | 2        | 19         | -        | - | 1        | i | Hochschule für Musik Dresden        |
| 1          | -         | -        | 1          | -        | - | -        | n |                                     |
| 34         | 1         | 1        | 27         | -        | - | -        | i | Palucca Schule Dresden -            |
| -          | -         | -        | -          | -        | - | -        | n | Hochschule für Tanz                 |
| <b>10</b>  | -         | -        | <b>10</b>  | -        | - | -        | i | <b>Außerhalb des Geschäfts-</b>     |
| -          | -         | -        | -          | -        | - | -        | n | <b>bereiches des SMWK</b>           |
| 9          | -         | -        | 9          | -        | - | -        | i | Hochschule für Kirchenmusik         |
| -          | -         | -        | -          | -        | - | -        | n | Dresden                             |
| 1          | -         | -        | 1          | -        | - | -        | i | Hochschule für Kirchenmusik         |
| -          | -         | -        | -          | -        | - | -        | n | Görlitz                             |
| <b>185</b> | <b>17</b> | <b>8</b> | <b>138</b> | <b>9</b> | - | <b>5</b> | i | <b>Zusammen</b>                     |
| <b>3</b>   | -         | -        | <b>3</b>   | -        | - | -        | n |                                     |

### Fachhochschulen (ohne Verwaltungsfachhochschulen)

|              |           |           |            |           |   |           |   |                                     |
|--------------|-----------|-----------|------------|-----------|---|-----------|---|-------------------------------------|
| <b>1 061</b> | <b>37</b> | <b>22</b> | <b>873</b> | <b>71</b> | - | <b>40</b> | i | <b>Im Geschäftsbereich des SMWK</b> |
| <b>15</b>    | <b>1</b>  | -         | <b>11</b>  | <b>3</b>  | - | <b>1</b>  | n |                                     |
| 266          | 5         | 5         | 219        | 19        | - | 11        | i | Hochschule für Technik und          |
| 1            | -         | -         | 1          | 1         | - | -         | n | Wirtschaft Dresden (FH)             |
| 220          | 8         | 2         | 188        | 19        | - | 3         | i | Hochschule für Technik, Wirtschaft  |
| 8            | 1         | -         | 7          | 1         | - | -         | n | und Kultur Leipzig (FH)             |
| 177          | 5         | 5         | 151        | 12        | - | 4         | i | Hochschule Mittweida (FH)           |
| 2            | -         | -         | -          | -         | - | 1         | n |                                     |
| 167          | 7         | 6         | 124        | 4         | - | 18        | i | Hochschule Zittau/Görlitz (FH)      |
| 1            | -         | -         | 1          | -         | - | -         | n |                                     |
| 231          | 12        | 4         | 190        | 17        | - | 4         | i | Westsächsische Hochschule           |
| 3            | 1         | -         | 2          | 1         | - | -         | n | Zwickau (FH)                        |

## Noch: 2.1 Personalstellen nach Hochschulen, Personalgruppen und Hochschularten

| Hochschule        | Ins-<br>gesamt | Stellen für wissenschaftliches und künstlerisches Personal |                      |          |    |    |             |
|-------------------|----------------|--|----------------------|----------|----|----|-------------|
|                   |                | zu-<br>sam-<br>men   | darunter Stellen für |          |    |    | Angestellte |
|                   |                |  | Beamte               | darunter |    |    |             |
|                   |                |  |                      | C4       | C3 | C2 |             |
| insgesamt = i     |                |  |                      |          |    |    |             |
| nicht besetzt = n |                |  |                      |          |    |    |             |

## noch: Fachhochschulen (ohne Verwaltungsfachhochschulen)

|   |   |              |            |            |   |            |            |           |
|---|---|--------------|------------|------------|---|------------|------------|-----------|
| <b>Außerhalb des Geschäfts-<br/>bereiches des SMWK</b>                          | i | <b>128</b>   | <b>69</b>  | <b>25</b>  | - | <b>15</b>  | <b>6</b>   | <b>44</b> |
|   | n | -            | -          | -          | - | -          | -          | -         |
| Deutsche Telekom Hochschule für<br>Telekommunikation, Leipzig (FH)              | i | 70           | 28         | 8          | - | 8          | -          | 20        |
|   | n | -            | -          | -          | - | -          | -          | -         |
| Evangelische Hochschule für<br>Soziale Arbeit Dresden (FH)                      | i | 28           | 19         | 15         | - | 7          | 6          | 4         |
|   | n | -            | -          | -          | - | -          | -          | -         |
| Fachhochschule für Religions-<br>pädagogik und Gemeinde-<br>diakonie Moritzburg | i | 11           | 8          | 2          | - | -          | -          | 6         |
|   | n | -            | -          | -          | - | -          | -          | -         |
| AKAD.Die Privat-Hochschulen.<br>Fachhochschule Leipzig                          | i | 5            | 3          | -          | - | -          | -          | 3         |
|   | n | -            | -          | -          | - | -          | -          | -         |
| Vogtländische Fachhochschule<br>Plauen  | i | 9            | 7          | -          | - | -          | -          | 7         |
|   | n | -            | -          | -          | - | -          | -          | -         |
| Europa Fachhochschule Fresenius,<br>Außenstelle Zwickau                         | i | 5            | 4          | -          | - | -          | -          | 4         |
|   | n | -            | -          | -          | - | -          | -          | -         |
| <b>Zusammen</b>   | i | <b>2 024</b> | <b>904</b> | <b>819</b> | - | <b>459</b> | <b>303</b> | <b>84</b> |
|   | n | <b>45</b>    | <b>30</b>  | <b>28</b>  | - | <b>18</b>  | <b>8</b>   | <b>2</b>  |

## Verwaltungsfachhochschulen

## Im Geschäftsbereich des SMI

|   |   |            |           |           |   |           |           |          |
|---|---|------------|-----------|-----------|---|-----------|-----------|----------|
| Hochschule der Sächsischen<br>Polizei Rothenburg (FH) | i | 64         | 33        | 30        | - | 4         | 4         | 3        |
|   | n | 7          | 3         | 3         | - | 1         | 1         | -        |
| Fachhochschule der Sächsischen<br>Verwaltung Meißen   | i | 96         | 50        | 50        | - | 8         | 6         | -        |
|   | n | 7          | 5         | 5         | - | 1         | -         | -        |
| <b>Zusammen</b>                                       | i | <b>160</b> | <b>83</b> | <b>80</b> | - | <b>12</b> | <b>10</b> | <b>3</b> |
|   | n | <b>14</b>  | <b>8</b>  | <b>8</b>  | - | <b>2</b>  | <b>1</b>  | <b>-</b> |

| Stellen für Verwaltungs-, technisches und sonstiges Personal |                      |                               |                  |                   |                               |  | Hochschule                         |
|--|----------------------|-------------------------------|------------------|-------------------|-------------------------------|--|------------------------------------|
| zusammen   | darunter Stellen für |                               |                  |                   |                               |  |                                    |
|  | Beamte               | darunter<br>höherer<br>Dienst | Ange-<br>stellte | darunter          |                               | Prakti-<br>kanten,<br>Auszu-<br>bildende |                                    |
|  |                      |                               |                  | höherer<br>Dienst | Kranken-<br>pflege-<br>kräfte |  |                                    |
|  |                      |                               |                  |                   |                               |  | i = insgesamt<br>n = nicht besetzt |

noch: Fachhochschulen (ohne Verwaltungsfachhochschulen)

|       |    |    |     |    |   |    |   |   |
|-------|----|----|-----|----|---|----|---|---|
| 59    | 1  | -  | 56  | 3  | - | -  | i | <b>Außerhalb des Geschäfts-<br/>bereiches des SMWK</b>                          |
| -     | -  | -  | -   | -  | - | -  | n |   |
| 42    | 1  | -  | 41  | 1  | - | -  | i | Deutsche Telekom Hochschule für<br>Telekommunikation, Leipzig (FH)              |
| -     | -  | -  | -   | -  | - | -  | n |   |
| 9     | -  | -  | 7   | -  | - | -  | i | Evangelische Hochschule für<br>Soziale Arbeit Dresden (FH)                      |
| -     | -  | -  | -   | -  | - | -  | n |   |
| 3     | -  | -  | 3   | -  | - | -  | i | Fachhochschule für Religions-<br>pädagogik und Gemeinde-<br>diakonie Moritzburg |
| -     | -  | -  | -   | -  | - | -  | n |   |
| 2     | -  | -  | 2   | 2  | - | -  | i | AKAD.Die Privat-Hochschulen.<br>Fachhochschule Leipzig                          |
| -     | -  | -  | -   | -  | - | -  | n |   |
| 2     | -  | -  | 2   | -  | - | -  | i | Vogtländische Fachhochschule<br>Plauen  |
| -     | -  | -  | -   | -  | - | -  | n |   |
| 1     | -  | -  | 1   | -  | - | -  | i | Europa Fachhochschule Fresenius,<br>Außenstelle Zwickau                         |
| -     | -  | -  | -   | -  | - | -  | n |   |
| 1 120 | 38 | 22 | 929 | 74 | - | 40 | i | <b>Zusammen</b>   |
| 15    | 1  | -  | 11  | 3  | - | 1  | n |   |

#### Verwaltungsfachhochschulen

|    |    |   |    |   |   |   |                                    |   |
|----|----|---|----|---|---|---|------------------------------------|---|
|    |    |   |    |   |   |   | <b>Im Geschäftsbereich des SMI</b> |   |
| 31 | 10 | 3 | 17 | - | - | - | i                                  | Hochschule der Sächsischen<br>Polizei Rothenburg (FH) |
| 4  | 1  | - | 2  | - | - | - | n                                  |   |
| 46 | 6  | 4 | 30 | - | - | 2 | i                                  | Fachhochschule der Sächsischen<br>Verwaltung Meißen   |
| 2  | -  | - | 1  | - | - | - | n                                  |   |
| 77 | 16 | 7 | 47 | - | - | 2 | i                                  | <b>Zusammen</b>                                       |
| 6  | 1  | - | 3  | - | - | - | n                                  |   |

## 2.2 Personalstellen nach Fächergruppen, Lehr- und Forschungsbereich, Personalgruppen und Hochschularten (organisatorische Zugehörigkeit)

| Fächergruppe<br>Lehr- und<br>Forschungsbereich                         | insgesamt = i<br>nicht besetzt = n | Ins-<br>gesamt | Stellen für wissenschaftliches und künstlerisches Personal |           |                      |          |          |             |
|--|------------------------------------|----------------|--|-----------|----------------------|----------|----------|-------------|
|  |                                    |                | zusammen   | Beamte    | darunter Stellen für |          |          | Angestellte |
|  |                                    |                |  |           | darunter             |          |          |             |
|  |                                    |                |  | C4        | C3                   | C2       |          |             |
| Hochschulen  |                                    |                |  |           |                      |          |          |             |
| Sprach- und Kulturwissen-<br>schaften                                  | i<br>n                             | 980<br>17      | 769<br>14  | 463<br>13 | 110<br>-             | 123<br>3 | 90<br>3  | 306<br>2    |
| Sprach- und Kulturwissen-<br>schaften allgemein                        |                                    | 87             | 55   | 25        | -                    | 5        | 18       | 30          |
| Evangelische Theologie   |                                    | 47             | 39   | 28        | 11                   | 4        | -        | 11          |
| Katholische Theologie  |                                    | 5              | 4  | 4         | 1                    | 1        | -        | -           |
| Philosophie  |                                    | 49             | 35   | 25        | 9                    | 6        | 7        | 10          |
| Geschichte   |                                    | 70             | 57   | 44        | 19                   | 6        | 6        | 13          |
| Bibliothekswissenschaft,<br>Dokumentation, Publizistik                 |                                    | 94             | 65   | 53        | 8                    | 20       | 15       | 12          |
| Allgemeine und vergleichende<br>Literatur- und Sprachwissen-<br>schaft |                                    | 64             | 57   | 28        | 7                    | 9        | 9        | 29          |
| Altphilologie<br>(klassische Philologie)                               |                                    | 15             | 13   | 7         | 3                    | 2        | 1        | 6           |
| Germanistik (Deutsch,<br>germanische Sprachen<br>ohne Anglistik)       |                                    | 82             | 72   | 44        | 10                   | 13       | 8        | 28          |
| Anglistik, Amerikanistik   |                                    | 66             | 58   | 27        | 5                    | 9        | 2        | 32          |
| Romanistik   |                                    | 43             | 37   | 20        | 2                    | 8        | 4        | 17          |
| Slawistik, Baltistik, Finno-Ugristik                                   |                                    | 34             | 31   | 16        | 4                    | 4        | 2        | 15          |
| Sonstige/Außereuropäische<br>Sprach- und Kulturwissen-<br>schaften     |                                    | 48             | 40   | 24        | 6                    | 7        | 6        | 16          |
| Kulturwissenschaften i.e.S.  |                                    | 15             | 13   | 9         | 1                    | 2        | 1        | 4           |
| Psychologie  |                                    | 134            | 101  | 62        | 10                   | 17       | 8        | 39          |
| Erziehungswissenschaften   |                                    | 114            | 83   | 39        | 11                   | 10       | 4        | 44          |
| Sonderpädagogik  |                                    | 15             | 12   | 10        | 3                    | -        | 1        | 2           |
| Sport  | i<br>n                             | 92<br>2        | 61<br>1  | 23<br>-   | 6<br>-               | 3<br>-   | 5<br>-   | 38<br>1     |
| Sport  |                                    | 92             | 61   | 23        | 6                    | 3        | 5        | 38          |
| Rechts-, Wirtschafts- und<br>Sozialwissenschaften                      | i<br>n                             | 988<br>22      | 787<br>20  | 536<br>18 | 125<br>1             | 145<br>7 | 98<br>2  | 251<br>2    |
| Rechts-, Wirtschafts- und Sozial-<br>wissenschaften allgemein          |                                    | 39             | 29   | 6         | 5                    | 1        | -        | 23          |
| Regionalwissenschaften   |                                    | 1              | 1  | 1         | -                    | -        | -        | -           |
| Politikwissenschaften  |                                    | 42             | 35   | 26        | 7                    | 10       | 1        | 9           |
| Sozialwissenschaften   |                                    | 56             | 46   | 29        | 10                   | 7        | 4        | 17          |
| Sozialwesen  |                                    | 95             | 76   | 67        | 4                    | 29       | 27       | 9           |
| Rechtswissenschaften   |                                    | 140            | 109  | 83        | 32                   | 6        | 4        | 26          |
| Verwaltungswissenschaft  |                                    | 60             | 60   | 60        | -                    | 8        | 6        | -           |
| Wirtschaftswissenschaften  |                                    | 554            | 429  | 261       | 67                   | 83       | 55       | 168         |
| Wirtschaftsingenieurwesen  |                                    | 3              | 2  | 2         | -                    | 1        | 1        | -           |
| Mathematik, Naturwissen-<br>schaften                                   | i<br>n                             | 1 877<br>35    | 1 138<br>26  | 614<br>23 | 144<br>4             | 203<br>3 | 100<br>2 | 524<br>3    |
| Mathematik, Naturwissen-<br>schaften allgemein                         |                                    | 109            | 57   | 57        | -                    | 36       | 14       | -           |
| Mathematik   |                                    | 243            | 200  | 113       | 34                   | 36       | 16       | 87          |
| Informatik   |                                    | 329            | 222  | 117       | 25                   | 38       | 27       | 105         |

| Stellen für Verwaltungs-, technisches und sonstiges Personal |                      |                               |                  |                               |   |  | Fächergruppe<br>Lehr- und<br>Forschungsbereich |
|--|----------------------|-------------------------------|------------------|-------------------------------|---|--|--|
| zusammen   | darunter Stellen für |                               |                  |                               |   |  |  |
|  | Beamte               | darunter<br>höherer<br>Dienst | Ange-<br>stellte | darunter                      |   | Prakti-<br>kanten,<br>Auszu-<br>bildende |  |
| höherer<br>Dienst  |                      |                               |                  | Kranken-<br>pflege-<br>kräfte |   |  |  |
|  |                      |                               |                  |                               |   |  | i = insgesamt<br>n = nicht besetzt             |
| Hochschulen  |                      |                               |                  |                               |   |  |  |
| 211  | -                    | -                             | 208              | 2                             | - | -  | i Sprach- und Kulturwissen-                    |
| 3  | -                    | -                             | 3                | -                             | - | -  | n schaften                                     |
| 32   | -                    | -                             | 32               | -                             | - | -  | Sprach- und Kulturwissen-                      |
| 8  | -                    | -                             | 8                | 1                             | - | -  | schaften allgemein                             |
| 1  | -                    | -                             | 1                | -                             | - | -  | Evangelische Theologie                         |
| 14   | -                    | -                             | 14               | -                             | - | -  | Katholische Theologie                          |
| 14   | -                    | -                             | 14               | -                             | - | -  | Philosophie                                    |
|  |                      |                               |                  |                               |   |  | Geschichte                                     |
|  |                      |                               |                  |                               |   |  | Bibliothekswissenschaft,                       |
| 30   | -                    | -                             | 29               | -                             | - | -  | Dokumentation, Publizistik                     |
|  |                      |                               |                  |                               |   |  | Allgemeine und vergleichende                   |
|  |                      |                               |                  |                               |   |  | Literatur- und Sprachwissen-                   |
| 7  | -                    | -                             | 7                | 1                             | - | -  | schaft   |
|  |                      |                               |                  |                               |   |  | Altphilologie                                  |
| 2  | -                    | -                             | 2                | -                             | - | -  | (klassische Philologie)                        |
|  |                      |                               |                  |                               |   |  | Germanistik (Deutsch,                          |
|  |                      |                               |                  |                               |   |  | germanische Sprachen                           |
| 10   | -                    | -                             | 10               | -                             | - | -  | ohne Anglistik)                                |
| 8  | -                    | -                             | 8                | -                             | - | -  | Anglistik, Amerikanistik                       |
| 6  | -                    | -                             | 6                | -                             | - | -  | Romanistik                                     |
| 3  | -                    | -                             | 3                | -                             | - | -  | Slawistik, Baltistik, Finno-Ugristik           |
|  |                      |                               |                  |                               |   |  | Sonstige/Außereuropäische                      |
|  |                      |                               |                  |                               |   |  | Sprach- und Kulturwissen-                      |
| 9  | -                    | -                             | 7                | -                             | - | -  | schaften                                       |
| 2  | -                    | -                             | 2                | -                             | - | -  | Kulturwissenschaften i.e.S.                    |
| 34   | -                    | -                             | 34               | 1                             | - | -  | Psychologie                                    |
| 30   | -                    | -                             | 30               | -                             | - | -  | Erziehungswissenschaften                       |
| 3  | -                    | -                             | 3                | -                             | - | -  | Sonderpädagogik                                |
| 31   | -                    | -                             | 25               | -                             | - | -  | i Sport  |
| 1  | -                    | -                             | 1                | -                             | - | -  | n  |
| 31   | -                    | -                             | 25               | -                             | - | -  | Sport  |
| 202  | 4                    | 4                             | 192              | 5                             | - | 6  | i Rechts-, Wirtschafts- und                    |
| 2  | -                    | -                             | 2                | 1                             | - | -  | n Sozialwissenschaften                         |
|  |                      |                               |                  |                               |   |  | Rechts-, Wirtschafts- und Sozial-              |
| 10   | -                    | -                             | 10               | -                             | - | -  | wissenschaften allgemein                       |
| -  | -                    | -                             | -                | -                             | - | -  | Regionalwissenschaften                         |
| 7  | -                    | -                             | 7                | -                             | - | -  | Politikwissenschaften                          |
| 10   | -                    | -                             | 10               | -                             | - | -  | Sozialwissenschaften                           |
| 19   | -                    | -                             | 19               | -                             | - | -  | Sozialwesen                                    |
| 30   | -                    | -                             | 30               | 1                             | - | -  | Rechtswissenschaften                           |
| -  | -                    | -                             | -                | -                             | - | -  | Verwaltungswissenschaft                        |
| 125  | 4                    | 4                             | 116              | 4                             | - | 6  | Wirtschaftswissenschaften                      |
| 1  | -                    | -                             | 1                | -                             | - | -  | Wirtschaftsingenieurwesen                      |
| 739  | -                    | -                             | 644              | 18                            | - | 28                                       | i Mathematik, Naturwissen-                     |
| 9  | -                    | -                             | 9                | -                             | - | -  | n schaften                                     |
|  |                      |                               |                  |                               |   |  | Mathematik, Naturwissen-                       |
| 52   | -                    | -                             | 50               | 2                             | - | -  | schaften allgemein                             |
| 43   | -                    | -                             | 42               | 2                             | - | 1  | Mathematik                                     |
| 107  | -                    | -                             | 105              | 4                             | - | -  | Informatik                                     |

Noch: 2.2 Personalstellen nach Fächergruppen, Lehr- und Forschungsbereich, Personalgruppen und Hochschularten (organisatorische Zugehörigkeit)

| Fächergruppe<br>Lehr- und<br>Forschungsbereich   |                   | Ins-<br>gesamt | Stellen für wissenschaftliches und künstlerisches Personal |        |                      |     |     | Angestellte |
|--|-------------------|----------------|--|--------|----------------------|-----|-----|-------------|
|  |                   |                | zusammen   | Beamte | darunter Stellen für |     |     |             |
|  |                   |                |  |        | darunter             |     |     |             |
| insgesamt = i  | nicht besetzt = n |                |  | C4     | C3                   | C2  |     |             |
| noch: Hochschulen  |                   |                |  |        |                      |     |     |             |
| Noch: Mathematik, Naturwissen-<br>schaften   |                   |                |  |        |                      |     |     |             |
| Physik, Astronomie   |                   | 405            | 233  | 130    | 23                   | 41  | 23  | 104         |
| Chemie   |                   | 398            | 209  | 92     | 29                   | 24  | 10  | 117         |
| Pharmazie  |                   | 21             | 13   | 8      | 2                    | 2   | -   | 5           |
| Biologie   |                   | 202            | 104  | 47     | 17                   | 12  | 3   | 57          |
| Geowissenschaften<br>(ohne Geografie)  |                   | 122            | 67   | 32     | 9                    | 8   | 5   | 35          |
| Geografie  |                   | 48             | 34   | 19     | 5                    | 6   | 2   | 15          |
| Humanmedizin/  | i                 | 6 733          | 1 833  | 144    | 56                   | 60  | 13  | 1 689       |
| Gesundheitswissenschaften  | n                 | -              | -  | -      | -                    | -   | -   | -           |
| Gesundheitswissenschaften<br>allgemein   |                   | 15             | 11   | 8      | -                    | 4   | 3   | 3           |
| Vorklinische Humanmedizin<br>(einschl. Zahnmedizin)  |                   | 145            | 81   | 16     | 6                    | 7   | 2   | 65          |
| Klinisch-Theoretische<br>Humanmedizin<br>(einschl. Zahnmedizin)                                      |                   | 858            | 306  | 42     | 22                   | 14  | 3   | 264         |
| Klinisch-Praktische<br>Humanmedizin<br>(ohne Zahnmedizin)  |                   | 5 385          | 1 327  | 62     | 23                   | 30  | 4   | 1 265       |
| Zahnmedizin (klinisch-praktisch)   |                   | 331            | 108  | 16     | 5                    | 5   | 1   | 92          |
| Veterinärmedizin   | i                 | 249            | 104  | 58     | 14                   | 8   | 8   | 46          |
|  | n                 | 1              | 1  | 1      | -                    | -   | 1   | -           |
| Veterinärmedizin allgemein   |                   | 8              | -  | -      | -                    | -   | -   | -           |
| Vorklinische Veterinärmedizin  |                   | 40             | 19   | 13     | 4                    | 1   | 2   | 6           |
| Klinisch-Theoretische<br>Veterinärmedizin  |                   | 97             | 49   | 27     | 6                    | 5   | 4   | 22          |
| Klinisch-Praktische<br>Veterinärmedizin  |                   | 104            | 37   | 18     | 4                    | 2   | 2   | 19          |
| Agrar-, Forst- und Ernährungs-<br>wissenschaften   | i                 | 124            | 61   | 35     | 7                    | 14  | 11  | 26          |
|  | n                 | 1              | -  | -      | -                    | -   | -   | -           |
| Agrar-, Forst- und Ernährungs-<br>wissenschaften allgemein   |                   | 7              | -  | -      | -                    | -   | -   | -           |
| Landespflege, Umweltgestaltung<br>Agrarwissenschaften,<br>Lebensmittel- und Getränke-<br>technologie |                   | 9              | 6  | 6      | -                    | 3   | 3   | -           |
|  |                   | 13             | 8  | 8      | -                    | 4   | 4   | -           |
| Forstwissenschaft, Holzwirtschaft  |                   | 95             | 47   | 21     | 7                    | 7   | 4   | 26          |
| Ingenieurwissenschaften  | i                 | 2 587          | 1 405  | 749    | 152                  | 315 | 188 | 656         |
|  | n                 | 273            | 49   | 43     | 13                   | 14  | 7   | 6           |
| Ingenieurwissenschaften<br>allgemein   |                   | 126            | 72   | 47     | 8                    | 24  | 14  | 25          |
| Bergbau, Hüttenwesen   |                   | 128            | 57   | 27     | 8                    | 5   | 4   | 29          |
| Maschinenbau/Verfahrenstechnik   |                   | 1 097          | 572  | 283    | 64                   | 104 | 70  | 289         |
| Elektrotechnik   |                   | 597            | 321  | 175    | 31                   | 79  | 46  | 147         |
| Verkehrstechnik, Nautik  |                   | 143            | 79   | 32     | 11                   | 12  | 5   | 47          |
| Architektur  |                   | 125            | 91   | 45     | 12                   | 25  | 8   | 46          |

| Stellen für Verwaltungs-, technisches und sonstiges Personal |                      |                               |                  |                               |       |  | Fächergruppe<br>Lehr- und<br>Forschungsbereich                     |
|--|----------------------|-------------------------------|------------------|-------------------------------|-------|--|--|
| zusammen   | darunter Stellen für |                               |                  |                               |       |  |  |
|  | Beamte               | darunter<br>höherer<br>Dienst | Ange-<br>stellte | darunter                      |       | Prakti-<br>kanten,<br>Auszu-<br>bildende |  |
| höherer<br>Dienst  |                      |                               |                  | Kranken-<br>pflege-<br>kräfte |       |  |  |
|  |                      |                               |                  |                               |       |  | i = insgesamt<br>n = nicht besetzt                                 |
| noch: Hochschulen  |                      |                               |                  |                               |       |  |  |
|  |                      |                               |                  |                               |       |  | Noch: Mathematik, Naturwissen-<br>schaften                         |
| 171  | -                    | -                             | 137              | 3                             | -     | 10                                       | Physik, Astronomie   |
| 189  | -                    | -                             | 163              | 3                             | -     | 6  | Chemie   |
| 8  | -                    | -                             | 8                | -                             | -     | -  | Pharmazie  |
| 99   | -                    | -                             | 79               | 4                             | -     | 7  | Biologie   |
|  |                      |                               |                  |                               |       |  | Geowissenschaften  |
| 55   | -                    | -                             | 45               | -                             | -     | 4  | (ohne Geografie)   |
| 15   | -                    | -                             | 15               | -                             | -     | -  | Geografie  |
| 4 900  | -                    | -                             | 4 412            | 246                           | 2 050 | 448                                      | i Humanmedizin/<br>n Gesundheitswissenschaften                     |
| -  | -                    | -                             | -                | -                             | -     | -  | Gesundheitswissenschaften  |
| 4  | -                    | -                             | 4                | -                             | -     | -  | allgemein  |
| 64   | -                    | -                             | 59               | 2                             | -     | -  | Vorklinische Humanmedizin<br>(einschl. Zahnmedizin)                |
|  |                      |                               |                  |                               |       |  | Klinisch-Theoretische<br>Humanmedizin                              |
| 552  | -                    | -                             | 531              | 22                            | 11    | -  | (einschl. Zahnmedizin)   |
|  |                      |                               |                  |                               |       |  | Klinisch-Praktische<br>Humanmedizin                                |
| 4 058  | -                    | -                             | 3 619            | 217                           | 1 973 | 426                                      | (ohne Zahnmedizin)   |
| 223  | -                    | -                             | 200              | 5                             | 66    | 22                                       | Zahnmedizin (klinisch-praktisch)                                   |
| 145  | 1                    | 1                             | 93               | -                             | -     | 27                                       | i Veterinärmedizin   |
| -  | -                    | -                             | -                | -                             | -     | -  | n  |
| 8  | 1                    | 1                             | 7                | -                             | -     | -  | Veterinärmedizin allgemein   |
| 21   | -                    | -                             | 16               | -                             | -     | 2  | Vorklinische Veterinärmedizin                                      |
|  |                      |                               |                  |                               |       |  | Klinisch-Theoretische<br>Veterinärmedizin                          |
| 48   | -                    | -                             | 43               | -                             | -     | 2  | Klinisch-Praktische<br>Veterinärmedizin                            |
| 68   | -                    | -                             | 26               | -                             | -     | 23                                       |  |
| 63   | -                    | -                             | 47               | 2                             | -     | 3  | i Agrar-, Forst- und Ernährungs-                                   |
| 1  | -                    | -                             | 11               | -                             | -     | -  | n wissenschaften   |
| 7  | -                    | -                             | 4                | 1                             | -     | 3  | Agrar-, Forst- und Ernährungs-<br>wissenschaften allgemein         |
| 3  | -                    | -                             | 2                | -                             | -     | -  | Landespflege, Umweltgestaltung                                     |
|  |                      |                               |                  |                               |       |  | Agrarwissenschaften,<br>Lebensmittel- und Getränke-<br>technologie |
| 5  | -                    | -                             | 5                | -                             | -     | -  | Forstwissenschaft, Holzwirtschaft                                  |
| 48   | -                    | -                             | 36               | 1                             | -     | -  |  |
| 1 182  | 2                    | 2                             | 932              | 30                            | -     | 25                                       | i Ingenieurwissenschaften  |
| 24   | -                    | -                             | 18               | -                             | -     | 1  | n  |
|  |                      |                               |                  |                               |       |  | Ingenieurwissenschaften  |
| 54   | -                    | -                             | 49               | 3                             | -     | -  | allgemein  |
| 72   | -                    | -                             | 37               | -                             | -     | 11                                       | Bergbau, Hüttenwesen   |
| 525  | 1                    | 1                             | 394              | 9                             | -     | 11                                       | Maschinenbau/Verfahrenstechnik                                     |
| 276  | 1                    | 1                             | 227              | 6                             | -     | 2  | Elektrotechnik   |
| 64   | -                    | -                             | 54               | 2                             | -     | -  | Verkehrstechnik, Nautik  |
| 34   | -                    | -                             | 34               | -                             | -     | -  | Architektur  |

Noch: 2.2 Personalstellen nach Fächergruppen, Lehr- und Forschungsbereich, Personalgruppen und Hochschularten (organisatorische Zugehörigkeit)

| Fächergruppe<br>Lehr- und<br>Forschungsbereich | Ins-<br>gesamt | Stellen für wissenschaftliches und künstlerisches Personal |                      |          |    |    |             |
|--|----------------|--|----------------------|----------|----|----|-------------|
|  |                | zusammen   | darunter Stellen für |          |    |    |             |
|  |                |  | Beamte               | darunter |    |    | Angestellte |
|  |                |  |                      | C4       | C3 | C2 |             |
| insgesamt = i<br>nicht besetzt = n             |                |  |                      |          |    |    |             |

|   |   |        |       |       |     |     |     |       |
|---|---|--------|-------|-------|-----|-----|-----|-------|
| noch: Hochschulen   |   |        |       |       |     |     |     |       |
| Noch: Ingenieurwissenschaften   |   |        |       |       |     |     |     |       |
| Raumplanung   |   | 4      | 3     | 2     | -   | 1   | -   | 1     |
| Bauingenieurwesen   |   | 283    | 165   | 108   | 13  | 50  | 32  | 57    |
| Vermessungswesen  |   | 85     | 46    | 31    | 5   | 15  | 9   | 16    |
| Kunst, Kunstwissenschaft  | i | 451    | 386   | 277   | 76  | 84  | 67  | 110   |
|   | n | 24     | 24    | 19    | 7   | 4   | 5   | 5     |
| Kunst, Kunstwissenschaft<br>allgemein                                   |   | 32     | 28    | 16    | 4   | 8   | 2   | 12    |
| Bildende Kunst  |   | 77     | 57    | 45    | 14  | 12  | 11  | 12    |
| Gestaltung  |   | 90     | 64    | 46    | 10  | 11  | 16  | 18    |
| Darstellende Kunst, Film und<br>Fernsehen, Theaterwissen-<br>schaft     |   | 51     | 50    | 34    | 4   | 11  | 7   | 16    |
| Musik, Musikwissenschaft  |   | 201    | 188   | 136   | 44  | 42  | 31  | 53    |
| Zentrale Einrichtungen<br>(ohne klinikspezifische<br>Einrichtungen)     | i | 2 734  | 180   | 24    | 3   | 1   | 11  | 156   |
|   | n | 66     | 7     | 3     | 2   | -   | 1   | 4     |
| Hochschule insgesamt  |   | 57     | 7     | 4     | 1   | -   | 3   | 3     |
| Zentrale Hochschulverwaltung  |   | 1 334  | 43    | 9     | 1   | -   | 4   | 34    |
| Zentralbibliothek   |   | 386    | 2     | -     | -   | -   | -   | 2     |
| Hochschulrechenzentrum  |   | 153    | 26    | -     | -   | -   | -   | 26    |
| Zentrale wissenschaftliche<br>Einrichtungen                             |   | 136    | 39    | 6     | -   | -   | 4   | 34    |
| Zentrale Betriebs- und<br>Versorgungseinrichtungen                      |   | 515    | 13    | -     | -   | -   | -   | 13    |
| Übrige Ausbildungseinrichtungen   |   | 141    | 41    | 3     | -   | -   | -   | 38    |
| Mit der Hochschule verbundene<br>sowie hochschulfremde<br>Einrichtungen |   | 12     | 9     | 2     | 1   | 1   | -   | 7     |
| Zentrale Einrichtungen der<br>Hochschulkliniken<br>(nur Humanmedizin)   | i | 1 415  | 31    | -     | -   | -   | -   | 31    |
|   | n | -      | -     | -     | -   | -   | -   | -     |
| Kliniken insgesamt,<br>Zentrale Dienste                                 |   | 1 278  | 27    | -     | -   | -   | -   | 27    |
| Soziale Einrichtungen der Kliniken                                      |   | 5      | -     | -     | -   | -   | -   | -     |
| Übrige Ausbildungseinrichtungen<br>der Kliniken                         |   | 89     | -     | -     | -   | -   | -   | -     |
| Mit den Kliniken verbundene<br>sowie klinikfremde<br>Einrichtungen      |   | 43     | 4     | -     | -   | -   | -   | 4     |
| Insgesamt   | i | 18 228 | 6 753 | 2 921 | 693 | 955 | 591 | 3 832 |
|   | n | 240    | 141   | 119   | 27  | 30  | 20  | 22    |



| Stellen für Verwaltungs-, technisches und sonstiges Personal |                      |                               |                  |                               |       |  | Fächergruppe<br>Lehr- und<br>Forschungsbereich         |
|--|----------------------|-------------------------------|------------------|-------------------------------|-------|--|--|
| zusammen   | darunter Stellen für |                               |                  |                               |       |  |  |
|  | Beamte               | darunter<br>höherer<br>Dienst | Ange-<br>stellte | darunter                      |       | Prakti-<br>kanten,<br>Auszu-<br>bildende |  |
| höherer<br>Dienst  |                      |                               |                  | Kranken-<br>pflege-<br>kräfte |       |  |  |
|  |                      |                               |                  |                               |       |  | i = insgesamt<br>n = nicht besetzt                     |
| noch: Hochschulen  |                      |                               |                  |                               |       |  |  |
|  |                      |                               |                  |                               |       |  | Noch: Ingenieurwissenschaften                          |
| 1  | -                    | -                             | 1                | -                             | -     | -  | Raumplanung  |
| 119  | -                    | -                             | 106              | 8                             | -     | 1  | Bauingenieurwesen                                      |
| 39   | -                    | -                             | 32               | 2                             | -     | -  | Vermessungswesen                                       |
| 64   | 1                    | -                             | 58               | 3                             | -     | -  | i Kunst, Kunstwissenschaft                             |
| -  | -                    | -                             | -                | -                             | -     | -  | n  |
|  |                      |                               |                  |                               |       |  | Kunst, Kunstwissenschaft                               |
| 4  | -                    | -                             | 4                | -                             | -     | -  | allgemein  |
| 20   | -                    | -                             | 19               | 2                             | -     | -  | Bildende Kunst   |
| 27   | 1                    | -                             | 22               | -                             | -     | -  | Gestaltung   |
|  |                      |                               |                  |                               |       |  | Darstellende Kunst, Film und                           |
|  |                      |                               |                  |                               |       |  | Fernsehen, Theaterwissen-<br>schaft                    |
| 1  | -                    | -                             | 1                | -                             | -     | -  |  |
| 13   | -                    | -                             | 13               | 1                             | -     | -  | Musik, Musikwissenschaft                               |
|  |                      |                               |                  |                               |       |  | Zentrale Einrichtungen                                 |
| 2 554  | 248                  | 97                            | 1 720            | 242                           | 5     | 159                                      | i (ohne klinikspezifische                              |
| 59   | 9                    | 5                             | 31               | 3                             | -     | 8  | n Einrichtungen)                                       |
| 49   | 1                    | 1                             | 37               | 10                            | -     | 3  | Hochschule insgesamt                                   |
| 1 291  | 228                  | 82                            | 921              | 157                           | 5     | 42                                       | Zentrale Hochschulverwaltung                           |
| 384  | 13                   | 12                            | 346              | 33                            | -     | 19                                       | Zentralbibliothek                                      |
| 127  | -                    | -                             | 122              | 19                            | -     | 2  | Hochschulrechenzentrum                                 |
|  |                      |                               |                  |                               |       |  | Zentrale wissenschaftliche                             |
| 97   | -                    | -                             | 54               | 3                             | -     | 2  | Einrichtungen  |
|  |                      |                               |                  |                               |       |  | Zentrale Betriebs- und                                 |
| 503  | 6                    | 2                             | 226              | 18                            | -     | 9  | Versorgungseinrichtungen                               |
| 101  | -                    | -                             | 12               | 2                             | -     | 82                                       | Übrige Ausbildungseinrichtungen                        |
|  |                      |                               |                  |                               |       |  | Mit der Hochschule verbundene<br>sowie hochschulfremde |
| 3  | -                    | -                             | 3                | -                             | -     | -  | Einrichtungen  |
|  |                      |                               |                  |                               |       |  | Zentrale Einrichtungen der                             |
| 1 384  | 7                    | 2                             | 1 068            | 220                           | 85    | 18                                       | i Hochschulkliniken                                    |
| -  | -                    | -                             | -                | -                             | -     | -  | n (nur Humanmedizin)                                   |
|  |                      |                               |                  |                               |       |  | Kliniken insgesamt,                                    |
| 1 251  | 7                    | 2                             | 938              | 185                           | 69    | 18                                       | Zentrale Dienste                                       |
| 5  | -                    | -                             | 5                | -                             | -     | -  | Soziale Einrichtungen der Kliniken                     |
|  |                      |                               |                  |                               |       |  | Übrige Ausbildungseinrichtungen                        |
| 89   | -                    | -                             | 86               | 35                            | 4     | -  | der Kliniken   |
|  |                      |                               |                  |                               |       |  | Mit den Kliniken verbundene<br>sowie klinikfremde      |
| 39   | -                    | -                             | 39               | -                             | 12    | -  | Einrichtungen  |
| 11 475   | 262                  | 106                           | 9 400            | 768                           | 2 140 | 714                                      | i Insgesamt  |
| 99   | 9                    | 5                             | 64               | 5                             | -     | 9  | n  |

Noch: 2.2 Personalstellen nach Fächergruppen, Lehr- und Forschungsbereich, Personalgruppen und Hochschularten (organisatorische Zugehörigkeit)

| Fächergruppe<br>Lehr- und<br>Forschungsbereich                         | insgesamt = i<br>nicht besetzt = n | Ins-<br>gesamt | Stellen für wissenschaftliches und künstlerisches Personal |                      |          |          |         |             |
|--|------------------------------------|----------------|--|----------------------|----------|----------|---------|-------------|
|  |                                    |                | zusammen   | darunter Stellen für |          |          |         | Angestellte |
|  |                                    |                |  | Beamte               | darunter |          |         |             |
|  |                                    |                | C4   |                      | C3       | C2       |         |             |
| Universitäten  |                                    |                |  |                      |          |          |         |             |
| Sprach- und Kulturwissen-<br>schaften                                  | i<br>n                             | 866<br>15      | 674<br>13  | 399<br>11            | 110<br>- | 100<br>3 | 57<br>2 | 275<br>2    |
| Sprach- und Kulturwissen-<br>schaften allgemein                        |                                    | 46             | 19   | 2                    | -        | -        | -       | 17          |
| Evangelische Theologie   |                                    | 39             | 31   | 26                   | 11       | 4        | -       | 5           |
| Katholische Theologie  |                                    | 5              | 4  | 4                    | 1        | 1        | -       | -           |
| Philosophie  |                                    | 49             | 35   | 25                   | 9        | 6        | 7       | 10          |
| Geschichte   |                                    | 70             | 57   | 44                   | 19       | 6        | 6       | 13          |
| Bibliothekswissenschaft,<br>Dokumentation, Publizistik                 |                                    | 58             | 39   | 28                   | 8        | 7        | 6       | 11          |
| Allgemeine und vergleichende<br>Literatur- und Sprachwissen-<br>schaft |                                    | 42             | 39   | 19                   | 7        | 4        | 5       | 20          |
| Altphilologie<br>(klassische Philologie)                               |                                    | 15             | 13   | 7                    | 3        | 2        | 1       | 6           |
| Germanistik (Deutsch,<br>germanische Sprachen<br>ohne Anglistik)       |                                    | 82             | 72   | 44                   | 10       | 13       | 8       | 28          |
| Anglistik, Amerikanistik   |                                    | 64             | 56   | 26                   | 5        | 9        | 2       | 31          |
| Romanistik   |                                    | 43             | 37   | 20                   | 2        | 8        | 4       | 17          |
| Slawistik, Baltistik, Finno-Ugristik                                   |                                    | 32             | 29   | 15                   | 4        | 4        | 2       | 14          |
| Sonstige/Außereuropäische<br>Sprach- und Kulturwissen-<br>schaften     |                                    | 48             | 40   | 24                   | 6        | 7        | 6       | 16          |
| Kulturwissenschaften i.e.S.  |                                    | 15             | 13   | 9                    | 1        | 2        | 1       | 4           |
| Psychologie  |                                    | 131            | 98   | 59                   | 10       | 17       | 6       | 39          |
| Erziehungswissenschaften   |                                    | 114            | 83   | 39                   | 11       | 10       | 4       | 44          |
| Sonderpädagogik  |                                    | 15             | 12   | 10                   | 3        | -        | 1       | 2           |
| Sport  | i<br>n                             | 91<br>2        | 60<br>1  | 23<br>-              | 6<br>-   | 3<br>-   | 5<br>-  | 37<br>1     |
| Sport  |                                    | 91             | 60   | 23                   | 6        | 3        | 5       | 37          |
| Rechts-, Wirtschafts- und<br>Sozialwissenschaften                      | i<br>n                             | 645<br>7       | 510<br>6   | 282<br>5             | 125<br>1 | 34<br>1  | 21<br>1 | 228<br>2    |
| Rechts-, Wirtschafts- und Sozial-<br>wissenschaften allgemein          |                                    | 29             | 22   | 6                    | 5        | 1        | -       | 16          |
| Regionalwissenschaften   |                                    | 1              | 1  | 1                    | -        | -        | -       | -           |
| Politikwissenschaften  |                                    | 40             | 33   | 24                   | 7        | 9        | 1       | 9           |
| Sozialwissenschaften   |                                    | 55             | 45   | 28                   | 10       | 7        | 3       | 17          |
| Sozialwesen  |                                    | 13             | 11   | 6                    | 4        | -        | -       | 5           |
| Rechtswissenschaften   |                                    | 127            | 96   | 70                   | 32       | 3        | 2       | 26          |
| Wirtschaftswissenschaften  |                                    | 378            | 300  | 144                  | 67       | 13       | 14      | 156         |
| Wirtschaftsingenieurwesen  |                                    | 3              | 2  | 2                    | -        | 1        | 1       | -           |

| Stellen für Verwaltungs-, technisches und sonstiges Personal |                      |                               |                  |                               |   |  | Fächergruppe<br>Lehr- und<br>Forschungsbereich |
|--|----------------------|-------------------------------|------------------|-------------------------------|---|--|--|
| zusammen   | darunter Stellen für |                               |                  |                               |   |  |  |
|  | Beamte               | darunter<br>höherer<br>Dienst | Ange-<br>stellte | darunter                      |   | Prakti-<br>kanten,<br>Auszu-<br>bildende |  |
| höherer<br>Dienst  |                      |                               |                  | Kranken-<br>pflege-<br>kräfte |   |  |  |
|  |                      |                               |                  |                               |   |  | i = insgesamt<br>n = nicht besetzt             |
| Universitäten  |                      |                               |                  |                               |   |  |  |
| 192  | -                    | -                             | 191              | 2                             | - | -  | i Sprach- und Kulturwissen-                    |
| 3  | -                    | -                             | 3                | -                             | - | -  | n schaften                                     |
| 27   | -                    | -                             | 27               | -                             | - | -  | Sprach- und Kulturwissen-                      |
| 8  | -                    | -                             | 8                | 1                             | - | -  | schaften allgemein                             |
| 1  | -                    | -                             | 1                | -                             | - | -  | Evangelische Theologie                         |
| 14   | -                    | -                             | 14               | -                             | - | -  | Katholische Theologie                          |
| 14   | -                    | -                             | 14               | -                             | - | -  | Philosophie                                    |
|  |                      |                               |                  |                               |   |  | Geschichte                                     |
|  |                      |                               |                  |                               |   |  | Bibliothekswissenschaft,                       |
| 20   | -                    | -                             | 20               | -                             | - | -  | Dokumentation, Publizistik                     |
|  |                      |                               |                  |                               |   |  | Allgemeine und vergleichende                   |
| 4  | -                    | -                             | 4                | 1                             | - | -  | Literatur- und Sprachwissen-                   |
|  |                      |                               |                  |                               |   |  | schaft   |
| 2  | -                    | -                             | 2                | -                             | - | -  | Altphilologie                                  |
|  |                      |                               |                  |                               |   |  | (klassische Philologie)                        |
|  |                      |                               |                  |                               |   |  | Germanistik (Deutsch,                          |
|  |                      |                               |                  |                               |   |  | germanische Sprachen                           |
| 10   | -                    | -                             | 10               | -                             | - | -  | ohne Anglistik)                                |
| 8  | -                    | -                             | 8                | -                             | - | -  | Anglistik, Amerikanistik                       |
| 6  | -                    | -                             | 6                | -                             | - | -  | Romanistik                                     |
| 3  | -                    | -                             | 3                | -                             | - | -  | Slawistik, Baltistik, Finno-Ugristik           |
|  |                      |                               |                  |                               |   |  | Sonstige/Außereuropäische                      |
|  |                      |                               |                  |                               |   |  | Sprach- und Kulturwissen-                      |
| 9  | -                    | -                             | 7                | -                             | - | -  | schaften                                       |
| 2  | -                    | -                             | 2                | -                             | - | -  | Kulturwissenschaften i.e.S.                    |
| 34   | -                    | -                             | 34               | 1                             | - | -  | Psychologie                                    |
| 30   | -                    | -                             | 30               | -                             | - | -  | Erziehungswissenschaften                       |
| 3  | -                    | -                             | 3                | -                             | - | -  | Sonderpädagogik                                |
|  |                      |                               |                  |                               |   |  |  |
| 31   | -                    | -                             | 25               | -                             | - | -  | i Sport  |
| 1  | -                    | -                             | 1                | -                             | - | -  | n  |
| 31   | -                    | -                             | 25               | -                             | - | -  | Sport  |
|  |                      |                               |                  |                               |   |  |  |
| 135  | -                    | -                             | 129              | 2                             | - | 6  | i Rechts-, Wirtschafts- und                    |
| 1  | -                    | -                             | 1                | -                             | - | -  | n Sozialwissenschaften                         |
|  |                      |                               |                  |                               |   |  | Rechts-, Wirtschafts- und Sozial-              |
| 7  | -                    | -                             | 7                | -                             | - | -  | wissenschaften allgemein                       |
| -  | -                    | -                             | -                | -                             | - | -  | Regionalwissenschaften                         |
| 7  | -                    | -                             | 7                | -                             | - | -  | Politikwissenschaften                          |
| 10   | -                    | -                             | 10               | -                             | - | -  | Sozialwissenschaften                           |
| 3  | -                    | -                             | 3                | -                             | - | -  | Sozialwesen                                    |
| 30   | -                    | -                             | 30               | 1                             | - | -  | Rechtswissenschaften                           |
| 78   | -                    | -                             | 72               | 1                             | - | 6  | Wirtschaftswissenschaften                      |
| 1  | -                    | -                             | 1                | -                             | - | -  | Wirtschaftsingenieurwesen                      |

Noch: 2.2 Personalstellen nach Fächergruppen, Lehr- und Forschungsbereich, Personalgruppen und Hochschularten (organisatorische Zugehörigkeit)

| Fächergruppe<br>Lehr- und<br>Forschungsbereich                  | insgesamt = i<br>nicht besetzt = n | Ins-<br>gesamt      | Stellen für wissenschaftliches und künstlerisches Personal |                      |                   |                  |                 |                    |
|---|------------------------------------|---------------------|--|----------------------|-------------------|------------------|-----------------|--------------------|
|   |                                    |                     | zusammen   | darunter Stellen für |                   |                  |                 |                    |
|   |                                    |                     |  | Beamte               | darunter          |                  |                 | Angestellte        |
|   |                                    |                     |  |                      | C4                | C3               | C2              |                    |
| noch: Universitäten   |                                    |                     |  |                      |                   |                  |                 |                    |
| <b>Mathematik, Naturwissen-<br/>schaften</b>                    | <b>i<br/>n</b>                     | <b>1 621<br/>33</b> | <b>982<br/>24</b>  | <b>472<br/>21</b>    | <b>144<br/>4</b>  | <b>117<br/>2</b> | <b>53<br/>2</b> | <b>510<br/>3</b>   |
| Mathematik, Naturwissen-<br>schaften allgemein                  |                                    | 22                  | 4  | 4                    | -                 | 1                | -               | -                  |
| Mathematik  |                                    | 224                 | 186  | 101                  | 34                | 29               | 11              | 85                 |
| Informatik  |                                    | 252                 | 178  | 80                   | 25                | 18               | 13              | 98                 |
| Physik, Astronomie  |                                    | 345                 | 195  | 95                   | 23                | 21               | 10              | 101                |
| Chemie  |                                    | 385                 | 202  | 87                   | 29                | 20               | 9               | 115                |
| Pharmazie   |                                    | 21                  | 13   | 8                    | 2                 | 2                | -               | 5                  |
| Biologie  |                                    | 202                 | 104  | 47                   | 17                | 12               | 3               | 57                 |
| Geowissenschaften<br>(ohne Geografie)                           |                                    | 122                 | 67   | 32                   | 9                 | 8                | 5               | 35                 |
| Geografie   |                                    | 48                  | 34   | 19                   | 5                 | 6                | 2               | 15                 |
| <b>Humanmedizin/<br/>Gesundheitswissenschaften</b>              | <b>i<br/>n</b>                     | <b>6 718<br/>-</b>  | <b>1 822<br/>-</b>   | <b>136<br/>-</b>     | <b>56<br/>-</b>   | <b>56<br/>-</b>  | <b>10<br/>-</b> | <b>1 686<br/>-</b> |
| Vorklinische Humanmedizin<br>(einschl. Zahnmedizin)             |                                    | 145                 | 81   | 16                   | 6                 | 7                | 2               | 65                 |
| Klinisch-Theoretische<br>Humanmedizin<br>(einschl. Zahnmedizin) |                                    | 858                 | 306  | 42                   | 22                | 14               | 3               | 264                |
| Klinisch-Praktische<br>Humanmedizin<br>(ohne Zahnmedizin)       |                                    | 5 385               | 1 327  | 62                   | 23                | 30               | 4               | 1 265              |
| Zahnmedizin<br>(klinisch-praktisch)                             |                                    | 331                 | 108  | 16                   | 5                 | 5                | 1               | 92                 |
| <b>Veterinärmedizin</b>   | <b>i<br/>n</b>                     | <b>249<br/>1</b>    | <b>104<br/>1</b>   | <b>58<br/>1</b>      | <b>14<br/>-</b>   | <b>8<br/>-</b>   | <b>8<br/>1</b>  | <b>46<br/>-</b>    |
| Veterinärmedizin allgemein                                      |                                    | 8                   | -  | -                    | -                 | -                | -               | -                  |
| Vorklinische Veterinärmedizin                                   |                                    | 40                  | 19   | 13                   | 4                 | 1                | 2               | 6                  |
| Klinisch-Theoretische<br>Veterinärmedizin                       |                                    | 97                  | 49   | 27                   | 6                 | 5                | 4               | 22                 |
| Klinisch-Praktische<br>Veterinärmedizin                         |                                    | 104                 | 37   | 18                   | 4                 | 2                | 2               | 19                 |
| <b>Agrar-, Forst- und Ernährungs-<br/>wissenschaften</b>        | <b>i<br/>n</b>                     | <b>95</b>           | <b>47</b>  | <b>21</b>            | <b>7</b>          | <b>7</b>         | <b>4</b>        | <b>26</b>          |
| Forstwissenschaft, Holzwirtschaft                               |                                    | 95                  | 47   | 21                   | 7                 | 7                | 4               | 26                 |
| <b>Ingenieurwissenschaften</b>                                  | <b>i<br/>n</b>                     | <b>1 803<br/>50</b> | <b>996<br/>29</b>  | <b>355<br/>24</b>    | <b>152<br/>13</b> | <b>84<br/>1</b>  | <b>54<br/>2</b> | <b>641<br/>5</b>   |
| Ingenieurwissenschaften<br>allgemein                            |                                    | 75                  | 42   | 17                   | 8                 | 4                | 4               | 25                 |
| Bergbau, Hüttenwesen  |                                    | 128                 | 57   | 27                   | 8                 | 5                | 4               | 29                 |
| Maschinenbau/Verfahrenstechnik                                  |                                    | 811                 | 426  | 142                  | 64                | 28               | 20              | 285                |
| Elektrotechnik  |                                    | 376                 | 210  | 72                   | 31                | 13               | 16              | 139                |
| Verkehrstechnik, Nautik   |                                    | 135                 | 75   | 28                   | 11                | 8                | 5               | 47                 |
| Architektur   |                                    | 95                  | 70   | 26                   | 12                | 12               | 2               | 44                 |
| Raumplanung   |                                    | 4                   | 3  | 2                    | -                 | 1                | -               | 1                  |
| Bauingenieurwesen   |                                    | 136                 | 87   | 31                   | 13                | 9                | 3               | 56                 |
| Vermessungswesen  |                                    | 42                  | 26   | 11                   | 5                 | 4                | -               | 16                 |

| Stellen für Verwaltungs-, technisches und sonstiges Personal |                      |                               |                  |                   |                               |  | Fächergruppe<br>Lehr- und<br>Forschungsbereich |
|--|----------------------|-------------------------------|------------------|-------------------|-------------------------------|--|--|
| zusammen   | darunter Stellen für |                               |                  |                   |                               |  |  |
|  | Beamte               | darunter<br>höherer<br>Dienst | Ange-<br>stellte | darunter          |                               | Prakti-<br>kanten,<br>Auszu-<br>bildende |  |
|  |                      |                               |                  | höherer<br>Dienst | Kranken-<br>pflege-<br>kräfte |  |  |
|  |                      |                               |                  |                   |                               |  | i = insgesamt<br>n = nicht besetzt             |
| noch: Universitäten  |                      |                               |                  |                   |                               |  |  |
| 640  | -                    | -                             | 547              | 13                | -                             | 28                                       | i Mathematik, Naturwissen-                     |
| 9  | -                    | -                             | 8                | -                 | -                             | -  | n schaften                                     |
| 18   | -                    | -                             | 17               | 1                 | -                             | -  | Mathematik, Naturwissen-                       |
| 38   | -                    | -                             | 37               | 2                 | -                             | 1  | schaften allgemein                             |
| 75   | -                    | -                             | 73               | 3                 | -                             | -  | Mathematik                                     |
| 149  | -                    | -                             | 116              | 1                 | -                             | 10                                       | Informatik                                     |
| 183  | -                    | -                             | 157              | 2                 | -                             | 6  | Physik, Astronomie                             |
| 8  | -                    | -                             | 8                | -                 | -                             | -  | Chemie   |
| 99   | -                    | -                             | 79               | 4                 | -                             | 7  | Pharmazie                                      |
|  |                      |                               |                  |                   |                               |  | Biologie                                       |
| 55   | -                    | -                             | 45               | -                 | -                             | 4  | Geowissenschaften                              |
| 15   | -                    | -                             | 15               | -                 | -                             | -  | (ohne Geografie)                               |
|  |                      |                               |                  |                   |                               |  | Geografie                                      |
| 4 897  | -                    | -                             | 4 409            | 246               | 2 050                         | 448                                      | i Humanmedizin/                                |
| -  | -                    | -                             | -                | -                 | -                             | -  | n Gesundheitswissenschaften                    |
| 64   | -                    | -                             | 59               | 2                 | -                             | -  | Vorklinische Humanmedizin                      |
|  |                      |                               |                  |                   |                               |  | (einschl. Zahnmedizin)                         |
| 552  | -                    | -                             | 531              | 22                | 11                            | -  | Klinisch-Theoretische                          |
|  |                      |                               |                  |                   |                               |  | Humanmedizin                                   |
| 4 058  | -                    | -                             | 3 619            | 217               | 1 973                         | 426                                      | (einschl. Zahnmedizin)                         |
|  |                      |                               |                  |                   |                               |  | Klinisch-Praktische                            |
| 223  | -                    | -                             | 200              | 5                 | 66                            | 22                                       | Humanmedizin                                   |
|  |                      |                               |                  |                   |                               |  | (ohne Zahnmedizin)                             |
| 145  | 1                    | 1                             | 93               | -                 | -                             | 27                                       | Zahnmedizin                                    |
| -  | -                    | -                             | -                | -                 | -                             | -  | (klinisch-praktisch)                           |
| 8  | 1                    | 1                             | 7                | -                 | -                             | -  | i Veterinärmedizin                             |
| 21   | -                    | -                             | 16               | -                 | -                             | 2  | n  |
|  |                      |                               |                  |                   |                               |  | Veterinärmedizin allgemein                     |
| 48   | -                    | -                             | 43               | -                 | -                             | 2  | Vorklinische Veterinärmedizin                  |
|  |                      |                               |                  |                   |                               |  | Klinisch-Theoretische                          |
| 68   | -                    | -                             | 26               | -                 | -                             | 23                                       | Veterinärmedizin                               |
|  |                      |                               |                  |                   |                               |  | Klinisch-Praktische                            |
| 48   | -                    | -                             | 36               | 1                 | -                             | -  | Veterinärmedizin                               |
| 48   | -                    | -                             | 36               | 1                 | -                             | -  | i Agrar-, Forst- und Ernährungs-               |
|  |                      |                               |                  |                   |                               |  | n wissenschaften                               |
| 807  | -                    | -                             | 588              | 12                | -                             | 24                                       | Forstwissenschaft, Holzwirtschaft              |
| 21   | -                    | -                             | 15               | -                 | -                             | 1  | i Ingenieurwissenschaften                      |
|  |                      |                               |                  |                   |                               |  | n  |
| 34   | -                    | -                             | 29               | 3                 | -                             | -  | Ingenieurwissenschaften                        |
| 72   | -                    | -                             | 37               | -                 | -                             | 11                                       | allgemein                                      |
| 385  | -                    | -                             | 265              | 4                 | -                             | 11                                       | Bergbau, Hüttenwesen                           |
| 166  | -                    | -                             | 126              | 1                 | -                             | 2  | Maschinenbau/Verfahrenstechnik                 |
| 60   | -                    | -                             | 50               | 2                 | -                             | -  | Elektrotechnik                                 |
| 25   | -                    | -                             | 25               | -                 | -                             | -  | Verkehrstechnik, Nautik                        |
| 1  | -                    | -                             | 1                | -                 | -                             | -  | Architektur                                    |
| 49   | -                    | -                             | 43               | 2                 | -                             | -  | Raumplanung                                    |
| 16   | -                    | -                             | 13               | -                 | -                             | -  | Bauingenieurwesen                              |
|  |                      |                               |                  |                   |                               |  | Vermessungswesen                               |

Noch: 2.2 Personalstellen nach Fächergruppen, Lehr- und Forschungsbereich, Personalgruppen und Hochschularten (organisatorische Zugehörigkeit)

| Fächergruppe<br>Lehr- und<br>Forschungsbereich                          | insgesamt = i<br>nicht besetzt = n | Ins-<br>gesamt | Stellen für wissenschaftliches und künstlerisches Personal |                      |          |     |     |             |
|---|------------------------------------|----------------|--|----------------------|----------|-----|-----|-------------|
|   |                                    |                | zusammen   | darunter Stellen für |          |     |     |             |
|   |                                    |                |  | Beamte               | darunter |     |     | Angestellte |
|   |                                    |                |  |                      | C4       | C3  | C2  |             |
| noch: Universitäten   |                                    |                |  |                      |          |     |     |             |
| Kunst, Kunstwissenschaft  | i                                  | 69             | 46   | 26                   | 6        | 12  | 3   | 20          |
|   | n                                  | -              | -  | -                    | -        | -   | -   | -           |
| Kunst, Kunstwissenschaft<br>allgemein                                   |                                    | 27             | 23   | 13                   | 3        | 6   | 2   | 10          |
| Bildende Kunst  |                                    | 7              | -  | -                    | -        | -   | -   | -           |
| Darstellende Kunst, Film und<br>Fernsehen, Theaterwissen-<br>schaft     |                                    | 7              | 6  | 5                    | 1        | 3   | -   | 1           |
| Musik, Musikwissenschaft  |                                    | 27             | 17   | 8                    | 2        | 3   | 1   | 9           |
| Zentrale Einrichtungen<br>(ohne klinikspezifische<br>Einrichtungen)     | i                                  | 1 958          | 168  | 18                   | 3        | 1   | 7   | 150         |
|   | n                                  | 48             | 7  | 3                    | 2        | -   | 1   | 4           |
| Hochschule insgesamt  |                                    | 35             | 7  | 4                    | 1        | -   | 3   | 3           |
| Zentrale Hochschulverwaltung  |                                    | 875            | 42   | 8                    | 1        | -   | 4   | 34          |
| Zentralbibliothek   |                                    | 292            | 2  | -                    | -        | -   | -   | 2           |
| Hochschulrechenzentrum  |                                    | 96             | 25   | -                    | -        | -   | -   | 25          |
| Zentrale wissenschaftliche<br>Einrichtungen                             |                                    | 106            | 29   | 1                    | -        | -   | -   | 29          |
| Zentrale Betriebs- und<br>Versorgungseinrichtungen                      |                                    | 401            | 13   | -                    | -        | -   | -   | 13          |
| Übrige Ausbildungseinrichtungen   |                                    | 141            | 41   | 3                    | -        | -   | -   | 38          |
| Mit der Hochschule verbundene<br>sowie hochschulfremde<br>Einrichtungen |                                    | 12             | 9  | 2                    | 1        | 1   | -   | 7           |
| Zentrale Einrichtungen der<br>Hochschulkliniken<br>(nur Humanmedizin)   | i                                  | 1 415          | 31   | -                    | -        | -   | -   | 31          |
|   | n                                  | -              | -  | -                    | -        | -   | -   | -           |
| Kliniken insgesamt,<br>Zentrale Dienste                                 |                                    | 1 278          | 27   | -                    | -        | -   | -   | 27          |
| Soziale Einrichtungen der Kliniken                                      |                                    | 5              | -  | -                    | -        | -   | -   | -           |
| Übrige Ausbildungseinrichtungen<br>der Kliniken                         |                                    | 89             | -  | -                    | -        | -   | -   | -           |
| Mit den Kliniken verbundene<br>sowie klinikfremde<br>Einrichtungen      |                                    | 43             | 4  | -                    | -        | -   | -   | 4           |
| Zusammen  | i                                  | 15 530         | 5 438  | 1 788                | 623      | 422 | 222 | 3 649       |
|   | n                                  | 156            | 81   | 65                   | 20       | 7   | 8   | 15          |

| Stellen für Verwaltungs-, technisches und sonstiges Personal |                      |                               |                  |                   |                               |  | Fächergruppe<br>Lehr- und<br>Forschungsbereich                          |
|--|----------------------|-------------------------------|------------------|-------------------|-------------------------------|--|---|
| zusammen   | darunter Stellen für |                               |                  |                   |                               |  |   |
|  | Beamte               | darunter<br>höherer<br>Dienst | Ange-<br>stellte | darunter          |                               | Prakti-<br>kanten,<br>Auszu-<br>bildende |   |
|  |                      |                               |                  | höherer<br>Dienst | Kranken-<br>pflege-<br>kräfte |  |   |
|  |                      |                               |                  |                   |                               |  | i = insgesamt<br>n = nicht besetzt                                      |
| noch: Universitäten  |                      |                               |                  |                   |                               |  |   |
| 23   | -                    | -                             | 22               | 3                 | -                             | -  | i Kunst, Kunstwissenschaft  |
| -  | -                    | -                             | -                | -                 | -                             | -  | n   |
| 4  | -                    | -                             | 4                | -                 | -                             | -  | Kunst, Kunstwissenschaft<br>allgemein                                   |
| 7  | -                    | -                             | 6                | 2                 | -                             | -  | Bildende Kunst  |
|  |                      |                               |                  |                   |                               |  | Darstellende Kunst, Film und<br>Fernsehen, Theaterwissen-<br>schaft     |
| 1  | -                    | -                             | 1                | -                 | -                             | -  |   |
| 11   | -                    | -                             | 11               | 1                 | -                             | -  | Musik, Musikwissenschaft  |
| Zentrale Einrichtungen                                       |                      |                               |                  |                   |                               |  |   |
| 1 791  | 183                  | 66                            | 1 178            | 186               | 5                             | 116                                      | i (ohne klinikspezifische   |
| 42   | 7                    | 5                             | 20               | 2                 | -                             | 7  | n Einrichtungen)  |
| 27   | -                    | -                             | 22               | 6                 | -                             | -  | Hochschule insgesamt  |
| 833  | 164                  | 52                            | 602              | 123               | 5                             | 11                                       | Zentrale Hochschulverwaltung  |
| 290  | 13                   | 12                            | 260              | 27                | -                             | 10                                       | Zentralbibliothek   |
| 71   | -                    | -                             | 69               | 11                | -                             | 2  | Hochschulrechenzentrum  |
|  |                      |                               |                  |                   |                               |  | Zentrale wissenschaftliche  |
| 77   | -                    | -                             | 43               | 2                 | -                             | 2  | Einrichtungen   |
|  |                      |                               |                  |                   |                               |  | Zentrale Betriebs- und  |
| 389  | 6                    | 2                             | 167              | 15                | -                             | 9  | Versorgungseinrichtungen  |
| 101  | -                    | -                             | 12               | 2                 | -                             | 82                                       | Übrige Ausbildungseinrichtungen   |
|  |                      |                               |                  |                   |                               |  | Mit der Hochschule verbundene<br>sowie hochschulfremde<br>Einrichtungen |
| 3  | -                    | -                             | 3                | -                 | -                             | -  |   |
| Zentrale Einrichtungen der                                   |                      |                               |                  |                   |                               |  |   |
| 1 384  | 7                    | 2                             | 1 068            | 220               | 85                            | 18                                       | i Hochschulkliniken   |
| -  | -                    | -                             | -                | -                 | -                             | -  | n (nur Humanmedizin)  |
|  |                      |                               |                  |                   |                               |  | Kliniken insgesamt,   |
| 1 251  | 7                    | 2                             | 938              | 185               | 69                            | 18                                       | Zentrale Dienste  |
| 5  | -                    | -                             | 5                | -                 | -                             | -  | Soziale Einrichtungen der Kliniken                                      |
|  |                      |                               |                  |                   |                               |  | Übrige Ausbildungseinrichtungen<br>der Kliniken                         |
| 89   | -                    | -                             | 86               | 35                | 4                             | -  | Mit den Kliniken verbundene<br>sowie klinikfremde<br>Einrichtungen      |
| 39   | -                    | -                             | 39               | -                 | 12                            | -  |   |
| 10 093   | 191                  | 69                            | 8 286            | 685               | 2 140                         | 667                                      | i Zusammen  |
| 76   | 7                    | 5                             | 48               | 2                 | -                             | 8  | n   |

Noch: 2.2 Personalstellen nach Fächergruppen, Lehr- und Forschungsbereich, Personalgruppen und Hochschularten (organisatorische Zugehörigkeit)

| Fächergruppe<br>Lehr- und<br>Forschungsbereich                         | insgesamt = i<br>nicht besetzt = n | Ins-<br>gesamt | Stellen für wissenschaftliches und künstlerisches Personal |                      |          |     |    |             |
|--|------------------------------------|----------------|--|----------------------|----------|-----|----|-------------|
|  |                                    |                | zusammen   | darunter Stellen für |          |     |    | Angestellte |
|  |                                    |                |  | Beamte               | darunter |     |    |             |
|  |                                    |                |  |                      | C4       | C3  | C2 |             |
| Kunsthochschulen   |                                    |                |  |                      |          |     |    |             |
| Kunst, Kunstwissenschaft   | i                                  | 342            | 323  | 233                  | 70       | 62  | 56 | 90          |
|  | n                                  | 23             | 23   | 18                   | 7        | 4   | 4  | 5           |
| Kunst, Kunstwissenschaft<br>allgemein                                  |                                    | 5              | 5  | 3                    | 1        | 2   | -  | 2           |
| Bildende Kunst   |                                    | 70             | 57   | 45                   | 14       | 12  | 11 | 12          |
| Gestaltung   |                                    | 50             | 46   | 28                   | 10       | 2   | 8  | 18          |
| Darstellende Kunst, Film und<br>Fernsehen, Theaterwissen-<br>schaft    |                                    | 44             | 44   | 29                   | 3        | 8   | 7  | 15          |
| Musik, Musikwissenschaft   |                                    | 174            | 172  | 128                  | 42       | 38  | 30 | 44          |
| Zentrale Einrichtungen<br>(ohne klinikspezifische<br>Einrichtungen)    | i                                  | 172            | 6  | 1                    | -        | -   | -  | 5           |
|  | n                                  | 3              | -  | -                    | -        | -   | -  | -           |
| Zentrale Hochschulverwaltung   |                                    | 110            | -  | -                    | -        | -   | -  | -           |
| Zentralbibliothek  |                                    | 16             | -  | -                    | -        | -   | -  | -           |
| Hochschulrechenzentrum   |                                    | 2              | 1  | -                    | -        | -   | -  | 1           |
| Zentrale wissenschaftliche<br>Einrichtungen                            |                                    | 20             | 5  | 1                    | -        | -   | -  | 4           |
| Zentrale Betriebs- und<br>Versorgungseinrichtungen                     |                                    | 25             | -  | -                    | -        | -   | -  | -           |
| Zusammen   | i                                  | 514            | 329  | 234                  | 70       | 62  | 56 | 95          |
|  | n                                  | 25             | 23   | 18                   | 7        | 4   | 4  | 5           |
| Fachhochschulen (ohne Verwaltungsfachhochschulen)                      |                                    |                |  |                      |          |     |    |             |
| Sprach- und Kulturwissen-<br>schaften                                  | i                                  | 106            | 87   | 58                   | -        | 22  | 31 | 29          |
|  | n                                  | 1              | 1  | 1                    | -        | -   | -  | -           |
| Sprach- und Kulturwissen-<br>schaften allgemein                        |                                    | 41             | 36   | 23                   | -        | 5   | 18 | 12          |
| Evangelische Theologie   |                                    | 8              | 8  | 2                    | -        | -   | -  | 6           |
| Bibliothekswissenschaft,<br>Dokumentation, Publizistik                 |                                    | 36             | 26   | 25                   | -        | 13  | 9  | 1           |
| Allgemeine und vergleichende<br>Literatur- und Sprachwissen-<br>schaft |                                    | 21             | 18   | 8                    | -        | 4   | 4  | 10          |
| Rechts-, Wirtschafts- und<br>Sozialwissenschaften                      | i                                  | 270            | 204  | 181                  | -        | 101 | 69 | 23          |
|  | n                                  | 7              | 6  | 6                    | -        | 4   | 1  | -           |
| Rechts-, Wirtschafts- und Sozial-<br>wissenschaften allgemein          |                                    | 10             | 7  | -                    | -        | -   | -  | 7           |
| Sozialwesen  |                                    | 81             | 65   | 61                   | -        | 29  | 27 | 4           |
| Rechtswissenschaften   |                                    | 3              | 3  | 3                    | -        | 2   | 1  | -           |
| Wirtschaftswissenschaften  |                                    | 176            | 129  | 117                  | -        | 70  | 41 | 12          |



| Stellen für Verwaltungs-, technisches und sonstiges Personal |                      |                               |                  |                   |                               |  | Fächergruppe<br>Lehr- und<br>Forschungsbereich |
|--|----------------------|-------------------------------|------------------|-------------------|-------------------------------|--|--|
| zusammen   | darunter Stellen für |                               |                  |                   |                               |  |  |
|  | Beamte               | darunter<br>höherer<br>Dienst | Ange-<br>stellte | darunter          |                               | Prakti-<br>kanten,<br>Auszu-<br>bildende |  |
|  |                      |                               |                  | höherer<br>Dienst | Kranken-<br>pflege-<br>kräfte |  |  |
|  |                      |                               |                  |                   |                               |  | i = insgesamt<br>n = nicht besetzt             |

### Kunsthochschulen

|                               |    |   |     |   |   |   |   |
|-------------------------------|----|---|-----|---|---|---|---|
| 19                            | -  | - | 18  | - | - | - | i Kunst, Kunstwissenschaft  |
| -                             | -  | - | -   | - | - | - | n   |
| -                             | -  | - | -   | - | - | - | Kunst, Kunstwissenschaft<br>allgemein                               |
| 13                            | -  | - | 13  | - | - | - | Bildende Kunst  |
| 4                             | -  | - | 3   | - | - | - | Gestaltung  |
| -                             | -  | - | -   | - | - | - | Darstellende Kunst, Film und<br>Fernsehen, Theaterwissen-<br>schaft |
| 2                             | -  | - | 2   | - | - | - | Musik, Musikwissenschaft  |
| <b>Zentrale Einrichtungen</b> |    |   |     |   |   |   |   |
| 166                           | 17 | 8 | 120 | 9 | - | 5 | i (ohne klinikspezifische   |
| 3                             | -  | - | 3   | - | - | - | n Einrichtungen)  |
| 110                           | 17 | 8 | 77  | 6 | - | 4 | Zentrale Hochschulverwaltung  |
| 16                            | -  | - | 15  | 1 | - | 1 | Zentralbibliothek   |
| 1                             | -  | - | 1   | 1 | - | - | Hochschulrechenzentrum  |
| 15                            | -  | - | 10  | 1 | - | - | Zentrale wissenschaftliche<br>Einrichtungen                         |
| 25                            | -  | - | 18  | - | - | - | Zentrale Betriebs- und<br>Versorgungseinrichtungen                  |
| 185                           | 17 | 8 | 138 | 9 | - | 5 | i Zusammen  |
| 3                             | -  | - | 3   | - | - | - | n   |

### Fachhochschulen (ohne Verwaltungsfachhochschulen)

|    |   |   |    |   |   |   |  |
|----|---|---|----|---|---|---|--|
| 19 | - | - | 18 | - | - | - | i Sprach- und Kulturwissen-  |
| -  | - | - | -  | - | - | - | n schaften   |
| 6  | - | - | 6  | - | - | - | Sprach- und Kulturwissen-<br>schaften allgemein                        |
| -  | - | - | -  | - | - | - | Evangelische Theologie   |
| 10 | - | - | 9  | - | - | - | Bibliothekswissenschaft,<br>Dokumentation, Publizistik                 |
| 3  | - | - | 3  | - | - | - | Allgemeine und vergleichende<br>Literatur- und Sprachwissen-<br>schaft |
| 66 | 4 | 4 | 63 | 3 | - | - | i Rechts-, Wirtschafts- und  |
| 1  | - | - | 1  | 1 | - | - | n Sozialwissenschaften   |
| 3  | - | - | 3  | - | - | - | Rechts-, Wirtschafts- und Sozial-<br>wissenschaften allgemein          |
| 16 | - | - | 16 | - | - | - | Sozialwesen  |
| -  | - | - | -  | - | - | - | Rechtswissenschaften   |
| 47 | 4 | 4 | 44 | 3 | - | - | Wirtschaftswissenschaften  |

Noch: 2.2 Personalstellen nach Fächergruppen, Lehr- und Forschungsbereich, Personalgruppen und Hochschularten (organisatorische Zugehörigkeit)

| Fächergruppe<br>Lehr- und<br>Forschungsbereich |  | Ins-<br>gesamt | Stellen für wissenschaftliches und künstlerisches Personal |                      |          |    |    |             |
|--|--|----------------|--|----------------------|----------|----|----|-------------|
|  |  |                | zusammen   | darunter Stellen für |          |    |    | Angestellte |
|  |  |                |  | Beamte               | darunter |    |    |             |
|  |  |                |  |                      | C4       | C3 | C2 |             |
| insgesamt = i                                  |  |                |  |                      |          |    |    |             |
| nicht besetzt = n                              |  |                |  |                      |          |    |    |             |

|   |   |       |     |     |   |     |     |    |
|---|---|-------|-----|-----|---|-----|-----|----|
| noch: Fachhochschulen (ohne Verwaltungsfachhochschulen)             |   |       |     |     |   |     |     |    |
| Mathematik, Naturwissen-<br>schaften                                | i | 254   | 155 | 141 | - | 85  | 47  | 14 |
|   | n | 2     | 2   | 2   | - | 1   | -   | -  |
| Mathematik, Naturwissen-<br>schaften allgemein                      |   | 87    | 53  | 53  | - | 35  | 14  | -  |
| Mathematik  |   | 19    | 14  | 12  | - | 7   | 5   | 2  |
| Informatik  |   | 76    | 43  | 36  | - | 19  | 14  | 7  |
| Physik, Astronomie  |   | 60    | 38  | 35  | - | 20  | 13  | 3  |
| Chemie  |   | 13    | 7   | 5   | - | 4   | 1   | 2  |
| Humanmedizin/<br>Gesundheitswissenschaften                          | i | 15    | 11  | 8   | - | 4   | 3   | 3  |
|   | n | -     | -   | -   | - | -   | -   | -  |
| Gesundheitswissenschaften<br>allgemein                              |   | 15    | 11  | 8   | - | 4   | 3   | 3  |
| Agrar-, Forst- und Ernährungs-<br>wissenschaften                    | i | 29    | 14  | 14  | - | 7   | 7   | -  |
|   | n | 1     | -   | -   | - | -   | -   | -  |
| Agrar-, Forst- und Ernährungs-<br>wissenschaften allgemein          |   | 7     | -   | -   | - | -   | -   | -  |
| Landespflege, Umweltgestaltung                                      |   | 9     | 6   | 6   | - | 3   | 3   | -  |
| Agrarwissenschaften,<br>Lebensmittel- und Getränke-<br>technologie  |   | 13    | 8   | 8   | - | 4   | 4   | -  |
| Ingenieurwissenschaften   | i | 784   | 409 | 394 | - | 231 | 134 | 15 |
|   | n | 23    | 20  | 19  | - | 13  | 5   | 2  |
| Ingenieurwissenschaften<br>allgemein                                |   | 51    | 30  | 30  | - | 20  | 10  | -  |
| Maschinenbau/Verfahrenstechnik                                      |   | 286   | 146 | 141 | - | 76  | 50  | 5  |
| Elektrotechnik  |   | 221   | 111 | 103 | - | 66  | 30  | 8  |
| Verkehrstechnik, Nautik   |   | 8     | 4   | 4   | - | 4   | -   | -  |
| Architektur   |   | 30    | 21  | 19  | - | 13  | 6   | 2  |
| Bauingenieurwesen   |   | 147   | 78  | 77  | - | 41  | 29  | 1  |
| Vermessungswesen  |   | 43    | 20  | 20  | - | 11  | 9   | -  |
| Kunst, Kunstwissenschaft  | i | 41    | 18  | 18  | - | 9   | 8   | -  |
|   | n | 1     | 1   | 1   | - | -   | 1   | -  |
| Gestaltung  |   | 41    | 18  | 18  | - | 9   | 8   | -  |
| Zentrale Einrichtungen<br>(ohne klinikspezifische<br>Einrichtungen) | i | 526   | 6   | 5   | - | -   | 4   | 1  |
|   | n | 9     | -   | -   | - | -   | -   | -  |
| Hochschule insgesamt  |   | 22    | -   | -   | - | -   | -   | -  |
| Zentrale Hochschulverwaltung  |   | 274   | 1   | 1   | - | -   | -   | -  |
| Zentralbibliothek   |   | 77    | -   | -   | - | -   | -   | -  |
| Hochschulrechenzentrum  |   | 55    | -   | -   | - | -   | -   | -  |
| Zentrale wissenschaftliche<br>Einrichtungen                         |   | 10    | 5   | 4   | - | -   | 4   | 1  |
| Zentrale Betriebs- und<br>Versorgungseinrichtungen                  |   | 90    | -   | -   | - | -   | -   | -  |
| Zusammen  | i | 2 024 | 904 | 819 | - | 459 | 303 | 84 |
|   | n | 45    | 30  | 28  | - | 18  | 8   | 2  |

| Stellen für Verwaltungs-, technisches und sonstiges Personal |                      |                               |                  |                               |   |  | Fächergruppe<br>Lehr- und<br>Forschungsbereich |
|--|----------------------|-------------------------------|------------------|-------------------------------|---|--|--|
| zusammen   | darunter Stellen für |                               |                  |                               |   |  |  |
|  | Beamte               | darunter<br>höherer<br>Dienst | Ange-<br>stellte | darunter                      |   | Prakti-<br>kanten,<br>Auszu-<br>bildende |  |
| höherer<br>Dienst  |                      |                               |                  | Kranken-<br>pflege-<br>kräfte |   |  |  |
|  |                      |                               |                  |                               |   |  | i = insgesamt<br>n = nicht besetzt             |
| noch: Fachhochschulen (ohne Verwaltungsfachhochschulen)      |                      |                               |                  |                               |   |  |  |
| 99   | -                    | -                             | 97               | 5                             | - | -  | i Mathematik, Naturwissen-                     |
| 1  | -                    | -                             | 1                | -                             | - | -  | n schaften                                     |
| 34   | -                    | -                             | 33               | 1                             | - | -  | Mathematik, Naturwissen-                       |
| 5  | -                    | -                             | 5                | -                             | - | -  | schaften allgemein                             |
| 33   | -                    | -                             | 33               | 1                             | - | -  | Mathematik                                     |
| 22   | -                    | -                             | 21               | 2                             | - | -  | Informatik                                     |
| 6  | -                    | -                             | 6                | 1                             | - | -  | Physik, Astronomie                             |
|  |                      |                               |                  |                               |   |  | Chemie   |
| 4  | -                    | -                             | 4                | -                             | - | -  | i Humanmedizin/                                |
| -  | -                    | -                             | -                | -                             | - | -  | n Gesundheitswissenschaften                    |
| 4  | -                    | -                             | 4                | -                             | - | -  | Gesundheitswissenschaften                      |
|  |                      |                               |                  |                               |   |  | allgemein                                      |
| 15   | -                    | -                             | 11               | 1                             | - | 3  | i Agrar-, Forst- und Ernährungs-               |
| 1  | -                    | -                             | 1                | 1                             | - | -  | n wissenschaften                               |
| 7  | -                    | -                             | 4                | 1                             | - | 3  | Agrar-, Forst- und Ernährungs-                 |
| 3  | -                    | -                             | 2                | -                             | - | -  | wissenschaften allgemein                       |
|  |                      |                               |                  |                               |   |  | Landespflege, Umweltgestaltung                 |
|  |                      |                               |                  |                               |   |  | Agrarwissenschaften,                           |
| 5  | -                    | -                             | 5                | -                             | - | -  | Lebensmittel- und Getränke-                    |
|  |                      |                               |                  |                               |   |  | technologie                                    |
| 375  | 2                    | 2                             | 344              | 18                            | - | 1  | i Ingenieurwissenschaften                      |
| 3  | -                    | -                             | 3                | -                             | - | -  | n  |
|  |                      |                               |                  |                               |   |  | Ingenieurwissenschaften                        |
| 21   | -                    | -                             | 20               | -                             | - | -  | allgemein                                      |
| 140  | 1                    | 1                             | 129              | 5                             | - | -  | Maschinenbau/Verfahrenstechnik                 |
| 110  | 1                    | 1                             | 101              | 5                             | - | -  | Elektrotechnik                                 |
| 4  | -                    | -                             | 4                | -                             | - | -  | Verkehrstechnik, Nautik                        |
| 10   | -                    | -                             | 10               | -                             | - | -  | Architektur                                    |
| 69   | -                    | -                             | 62               | 6                             | - | 1  | Bauingenieurwesen                              |
| 23   | -                    | -                             | 19               | 2                             | - | -  | Vermessungswesen                               |
|  |                      |                               |                  |                               |   |  |  |
| 23   | 1                    | -                             | 19               | -                             | - | -  | i Kunst, Kunstwissenschaft                     |
| -  | -                    | -                             | -                | -                             | - | -  | n  |
| 23   | 1                    | -                             | 19               | -                             | - | -  | Gestaltung                                     |
| Zentrale Einrichtungen                                       |                      |                               |                  |                               |   |  |  |
| 520  | 31                   | 16                            | 375              | 47                            | - | 36                                       | i (ohne klinikspezifische                      |
| 9  | 1                    | -                             | 6                | 1                             | - | 1  | n Einrichtungen)                               |
| 22   | 1                    | 1                             | 15               | 4                             | - | 3  | Hochschule insgesamt                           |
| 273  | 30                   | 15                            | 198              | 28                            | - | 25                                       | Zentrale Hochschulverwaltung                   |
| 77   | -                    | -                             | 69               | 5                             | - | 8  | Zentralbibliothek                              |
| 55   | -                    | -                             | 52               | 7                             | - | -  | Hochschulrechenzentrum                         |
|  |                      |                               |                  |                               |   |  | Zentrale wissenschaftliche                     |
| 5  | -                    | -                             | 1                | -                             | - | -  | Einrichtungen                                  |
| 90   | -                    | -                             | 41               | 3                             | - | -  | Zentrale Betriebs- und                         |
|  |                      |                               |                  |                               |   |  | Versorgungseinrichtungen                       |
| 1 120  | 38                   | 22                            | 929              | 74                            | - | 40                                       | i Zusammen                                     |
| 15   | 1                    | -                             | 11               | 3                             | - | 1  | n  |

Noch: 2.2 Personalstellen nach Fächergruppen, Lehr- und Forschungsbereich, Personalgruppen und Hochschularten (organisatorische Zugehörigkeit)

| Fächergruppe<br>Lehr- und<br>Forschungsbereich                         | insgesamt = i<br>nicht besetzt = n | Ins-<br>gesamt | Stellen für wissenschaftliches und künstlerisches Personal |        |                      |    |    |             |
|--|------------------------------------|----------------|--|--------|----------------------|----|----|-------------|
|  |                                    |                | zusammen   | Beamte | darunter Stellen für |    |    | Angestellte |
|  |                                    |                |  |        | darunter             |    |    |             |
|  |                                    |                |  | C4     | C3                   | C2 |    |             |
| Verwaltungsfachhochschulen   |                                    |                |  |        |                      |    |    |             |
| Sprach- und Kulturwissen-<br>schaften                                  | i                                  | 8              | 8  | 6      | -                    | 1  | 2  | 2           |
|  | n                                  | 1              | 1  | 1      | -                    | -  | 1  | -           |
| Allgemeine und vergleichende<br>Literatur- und Sprachwissen-<br>schaft |                                    | 1              | 1  | 1      | -                    | 1  | -  | -           |
| Anglistik, Amerikanistik   |                                    | 2              | 2  | 1      | -                    | -  | -  | 1           |
| Slawistik, Baltistik, Finno-Ugristik                                   |                                    | 2              | 2  | 1      | -                    | -  | -  | 1           |
| Psychologie  |                                    | 3              | 3  | 3      | -                    | -  | 2  | -           |
| Sport  | i                                  | 1              | 1  | -      | -                    | -  | -  | 1           |
|  | n                                  | -              | -  | -      | -                    | -  | -  | -           |
| Sport  |                                    | 1              | 1  | -      | -                    | -  | -  | 1           |
| Rechts-, Wirtschafts- und<br>Sozialwissenschaften                      | i                                  | 73             | 73   | 73     | -                    | 10 | 8  | -           |
|  | n                                  | 7              | 7  | 7      | -                    | 2  | -  | -           |
| Politikwissenschaften  |                                    | 2              | 2  | 2      | -                    | 1  | -  | -           |
| Sozialwissenschaften   |                                    | 1              | 1  | 1      | -                    | -  | 1  | -           |
| Rechtswissenschaften   |                                    | 10             | 10   | 10     | -                    | 1  | 1  | -           |
| Verwaltungswissenschaft  |                                    | 60             | 60   | 60     | -                    | 8  | 6  | -           |
| Mathematik, Naturwissen-<br>schaften                                   | i                                  | 1              | 1  | 1      | -                    | 1  | -  | -           |
|  | n                                  | -              | -  | -      | -                    | -  | -  | -           |
| Informatik   |                                    | 1              | 1  | 1      | -                    | 1  | -  | -           |
| Zentrale Einrichtungen<br>(ohne klinikspezifische<br>Einrichtungen)    | i                                  | 77             | -  | -      | -                    | -  | -  | -           |
|  | n                                  | 6              | -  | -      | -                    | -  | -  | -           |
| Zentrale Hochschulverwaltung   |                                    | 75             | -  | -      | -                    | -  | -  | -           |
| Zentralbibliothek  |                                    | 2              | -  | -      | -                    | -  | -  | -           |
| Zusammen   | i                                  | 160            | 83   | 80     | -                    | 12 | 10 | 3           |
|  | n                                  | 14             | 8  | 8      | -                    | 2  | 1  | -           |

| Stellen für Verwaltungs-, technisches und sonstiges Personal |                      |                               |                  |                               |   |  | Fächergruppe<br>Lehr- und<br>Forschungsbereich |
|--|----------------------|-------------------------------|------------------|-------------------------------|---|--|--|
| zusammen   | darunter Stellen für |                               |                  |                               |   |  |  |
|  | Beamte               | darunter<br>höherer<br>Dienst | Ange-<br>stellte | darunter                      |   | Prakti-<br>kanten,<br>Auszu-<br>bildende |  |
| höherer<br>Dienst  |                      |                               |                  | Kranken-<br>pflege-<br>kräfte |   |  |  |
|  |                      |                               |                  |                               |   |  | i = insgesamt<br>n = nicht besetzt             |
| Verwaltungsfachhochschulen                                   |                      |                               |                  |                               |   |  |  |
| -  | -                    | -                             | -                | -                             | - | -  | i <b>Sprach- und Kulturwissen-</b>             |
| -  | -                    | -                             | -                | -                             | - | -  | n <b>schaften</b>                              |
|  |                      |                               |                  |                               |   |  | Allgemeine und vergleichende                   |
|  |                      |                               |                  |                               |   |  | Literatur- und Sprachwissen-                   |
| -  | -                    | -                             | -                | -                             | - | -  | schaft   |
| -  | -                    | -                             | -                | -                             | - | -  | Anglistik, Amerikanistik                       |
| -  | -                    | -                             | -                | -                             | - | -  | Slawistik, Baltistik, Finno-Ugristik           |
| -  | -                    | -                             | -                | -                             | - | -  | Psychologie                                    |
| -  | -                    | -                             | -                | -                             | - | -  | i <b>Sport</b>                                 |
| -  | -                    | -                             | -                | -                             | - | -  | n  |
| -  | -                    | -                             | -                | -                             | - | -  | Sport  |
| -  | -                    | -                             | -                | -                             | - | -  | i <b>Rechts-, Wirtschafts- und</b>             |
| -  | -                    | -                             | -                | -                             | - | -  | n <b>Sozialwissenschaften</b>                  |
| -  | -                    | -                             | -                | -                             | - | -  | Politikwissenschaften                          |
| -  | -                    | -                             | -                | -                             | - | -  | Sozialwissenschaften                           |
| -  | -                    | -                             | -                | -                             | - | -  | Rechtswissenschaften                           |
| -  | -                    | -                             | -                | -                             | - | -  | Verwaltungswissenschaft                        |
| -  | -                    | -                             | -                | -                             | - | -  | i <b>Mathematik, Naturwissen-</b>              |
| -  | -                    | -                             | -                | -                             | - | -  | n <b>schaften</b>                              |
| -  | -                    | -                             | -                | -                             | - | -  | Informatik                                     |
|  |                      |                               |                  |                               |   |  | <b>Zentrale Einrichtungen</b>                  |
| 77   | 16                   | 7                             | 47               | -                             | - | 2  | i <b>(ohne klinikspezifische</b>               |
| 6  | 1                    | -                             | 3                | -                             | - | -  | n <b>Einrichtungen)</b>                        |
| 75   | 16                   | 7                             | 45               | -                             | - | 2  | Zentrale Hochschulverwaltung                   |
| 2  | -                    | -                             | 2                | -                             | - | -  | Zentralbibliothek                              |
| 77   | 16                   | 7                             | 47               | -                             | - | 2  | i <b>Zusammen</b>                              |
| 6  | 1                    | -                             | 3                | -                             | - | -  | n  |

## 2.3 Personalstellen nach Fächergruppen, Personalgruppen und Hochschulen (organisatorische Zugehörigkeit)

| Fächergruppe  | Ins-<br>gesamt | Stellen für wissenschaftliches und künstlerisches Personal |                      |          |     |     |             |
|---|----------------|--|----------------------|----------|-----|-----|-------------|
|   |                | zusammen   | darunter Stellen für |          |     |     | Angestellte |
|   |                |  | Beamte               | darunter |     |     |             |
|   |                |  |                      | C4       | C3  | C2  |             |
| Hochschulen   |                |  |                      |          |     |     |             |
| Insgesamt   | 18 228         | 6 753  | 2 921                | 693      | 955 | 591 | 3 832       |
| Universität Leipzig<br>(ohne Medizinische Fakultät)                   |                |  |                      |          |     |     |             |
| Sprach- und Kulturwissenschaften                                      | 468            | 372  | 238                  | 63       | 52  | 35  | 134         |
| Sport   | 69             | 44   | 17                   | 4        | 3   | 4   | 27          |
| Rechts-, Wirtschafts- und<br>Sozialwissenschaften                     | 179            | 141  | 100                  | 37       | 10  | 6   | 40          |
| Mathematik, Naturwissenschaften                                       | 542            | 314  | 185                  | 51       | 42  | 19  | 129         |
| Veterinärmedizin  | 249            | 104  | 58                   | 14       | 8   | 8   | 46          |
| Ingenieurwissenschaften   | 22             | 17   | 12                   | 3        | 4   | 1   | 5           |
| Kunst, Kunstwissenschaft  | 52             | 32   | 17                   | 3        | 7   | 2   | 15          |
| Zentrale Einrichtungen (ohne<br>klinikspezifische Einrichtungen)      | 595            | 41   | 8                    | 1        | -   | 3   | 34          |
| Zusammen  | 2 176          | 1 063  | 634                  | 176      | 126 | 78  | 429         |
| Universitätsklinikum Leipzig<br>(einschl. Medizinische Fakultät)      |                |  |                      |          |     |     |             |
| Humanmedizin/Gesundheits-<br>wissenschaften                           | 2 844          | 903  | 80                   | 27       | 33  | 9   | 823         |
| Zentrale Einrichtungen (ohne<br>klinikspezifische Einrichtungen)      | 79             | 12   | -                    | -        | -   | -   | 12          |
| Zentrale Einrichtungen<br>der Hochschulkliniken<br>(nur Humanmedizin) | 632            | 16   | -                    | -        | -   | -   | 16          |
| Zusammen  | 3 555          | 930  | 80                   | 27       | 33  | 9   | 850         |
| Technische Universität Dresden<br>(ohne Medizinische Fakultät)        |                |  |                      |          |     |     |             |
| Sprach- und Kulturwissenschaften                                      | 279            | 207  | 110                  | 33       | 35  | 13  | 97          |
| Rechts-, Wirtschafts- und<br>Sozialwissenschaften                     | 237            | 180  | 90                   | 49       | 11  | 2   | 90          |
| Mathematik, Naturwissenschaften                                       | 577            | 362  | 137                  | 52       | 44  | 17  | 225         |
| Agrar-, Forst- und Ernährungs-<br>wissenschaften                      | 95             | 47   | 21                   | 7        | 7   | 4   | 26          |
| Ingenieurwissenschaften   | 1 065          | 636  | 192                  | 95       | 57  | 20  | 445         |
| Kunst, Kunstwissenschaft  | 15             | 13   | 8                    | 3        | 4   | 1   | 5           |
| Zentrale Einrichtungen (ohne<br>klinikspezifische Einrichtungen)      | 578            | 36   | 1                    | -        | -   | -   | 35          |
| Zusammen  | 2 845          | 1 481  | 558                  | 239      | 158 | 57  | 923         |

| Stellen für Verwaltungs-, technisches und sonstiges Personal     |                      |                               |                  |                               |       |  | Fächergruppe  |
|--|----------------------|-------------------------------|------------------|-------------------------------|-------|--|---|
| zusammen   | darunter Stellen für |                               |                  |                               |       |  |   |
|  | Beamte               | darunter<br>höherer<br>Dienst | Ange-<br>stellte | darunter                      |       | Prakti-<br>kanten,<br>Auszu-<br>bildende |   |
| höherer<br>Dienst  |                      |                               |                  | Kranken-<br>pflege-<br>kräfte |       |  |   |
| Hochschulen  |                      |                               |                  |                               |       |  |   |
| 11 475   | 262                  | 106                           | 9 400            | 768                           | 2 140 | 714                                      | Insgesamt   |
| Universität Leipzig<br>(ohne Medizinische Fakultät)              |                      |                               |                  |                               |       |  |   |
| 96   | -                    | -                             | 95               | 2                             | -     | -  | Sprach- und Kulturwissenschaften                                      |
| 25   | -                    | -                             | 21               | -                             | -     | -  | Sport   |
| 38   | -                    | -                             | 34               | -                             | -     | 4  | Rechts-, Wirtschafts- und<br>Sozialwissenschaften                     |
| 228  | -                    | -                             | 189              | 8                             | -     | 21                                       | Mathematik, Naturwissenschaften                                       |
| 145  | 1                    | 1                             | 93               | -                             | -     | 27                                       | Veterinärmedizin  |
| 5  | -                    | -                             | 5                | -                             | -     | -  | Ingenieurwissenschaften   |
| 21   | -                    | -                             | 20               | 3                             | -     | -  | Kunst, Kunstwissenschaft  |
| 554  | 35                   | 16                            | 385              | 51                            | -     | 18                                       | Zentrale Einrichtungen (ohne<br>klinikspezifische Einrichtungen)      |
| 1 113  | 36                   | 17                            | 842              | 64                            | -     | 70                                       | Zusammen  |
| Universitätsklinikum Leipzig<br>(einschl. Medizinische Fakultät) |                      |                               |                  |                               |       |  |   |
| 1 942  | -                    | -                             | 1 917            | 236                           | 987   | -  | Humanmedizin/Gesundheits-<br>wissenschaften                           |
| 67   | 1                    | 1                             | 56               | 12                            | 3     | -  | Zentrale Einrichtungen (ohne<br>klinikspezifische Einrichtungen)      |
| 616  | -                    | -                             | 461              | 130                           | 37    | 1  | Zentrale Einrichtungen<br>der Hochschulkliniken<br>(nur Humanmedizin) |
| 2 625  | 1                    | 1                             | 2 433            | 378                           | 1 027 | 1  | Zusammen  |
| Technische Universität Dresden<br>(ohne Medizinische Fakultät)   |                      |                               |                  |                               |       |  |   |
| 72   | -                    | -                             | 72               | -                             | -     | -  | Sprach- und Kulturwissenschaften                                      |
| 57   | -                    | -                             | 57               | 1                             | -     | -  | Rechts-, Wirtschafts- und<br>Sozialwissenschaften                     |
| 215  | -                    | -                             | 194              | 5                             | -     | -  | Mathematik, Naturwissenschaften                                       |
| 48   | -                    | -                             | 36               | 1                             | -     | -  | Agrar-, Forst- und Ernährungs-<br>wissenschaften                      |
| 429  | -                    | -                             | 333              | 8                             | -     | -  | Ingenieurwissenschaften   |
| 2  | -                    | -                             | 2                | -                             | -     | -  | Kunst, Kunstwissenschaft  |
| 541  | 67                   | 14                            | 305              | 66                            | -     | 82                                       | Zentrale Einrichtungen (ohne<br>klinikspezifische Einrichtungen)      |
| 1 364  | 67                   | 14                            | 999              | 81                            | -     | 82                                       | Zusammen  |

Noch: 2.3 Personalstellen nach Fächergruppen, Personalgruppen und Hochschulen  
(organisatorische Zugehörigkeit)

| Fächergruppe  | Ins-<br>gesamt | Stellen für wissenschaftliches und künstlerisches Personal |                      |          |    |    |             |
|---|----------------|--|----------------------|----------|----|----|-------------|
|   |                | zusammen   | darunter Stellen für |          |    |    | Angestellte |
|   |                |  | Beamte               | darunter |    |    |             |
| C4  | C3             | C2   |                      |          |    |    |             |
| Universitätsklinikum Dresden<br>(einschl. Medizinische Fakultät)      |                |  |                      |          |    |    |             |
| Humanmedizin/Gesundheits-<br>wissenschaften                           | 3 874          | 919  | 56                   | 29       | 23 | 1  | 863         |
| Zentrale Einrichtungen (ohne<br>klinikspezifische Einrichtungen)      | 64             | 17   | 2                    | 1        | 1  | -  | 15          |
| Zentrale Einrichtungen<br>der Hochschulkliniken<br>(nur Humanmedizin) | 783            | 15   | -                    | -        | -  | -  | 15          |
| Zusammen  | 4 721          | 951  | 58                   | 30       | 24 | 1  | 893         |
| Technische Universität Chemnitz                                       |                |  |                      |          |    |    |             |
| Sprach- und Kulturwissenschaften                                      | 117            | 92   | 51                   | 14       | 13 | 9  | 41          |
| Sport   | 22             | 16   | 6                    | 2        | -  | 1  | 10          |
| Rechts-, Wirtschafts- und<br>Sozialwissenschaften                     | 107            | 85   | 50                   | 17       | 7  | 8  | 35          |
| Mathematik, Naturwissenschaften                                       | 268            | 176  | 96                   | 29       | 17 | 11 | 80          |
| Ingenieurwissenschaften   | 347            | 170  | 77                   | 26       | 11 | 21 | 93          |
| Kunst, Kunstwissenschaft  | 1              | 1  | 1                    | -        | 1  | -  | -           |
| Zentrale Einrichtungen (ohne<br>klinikspezifische Einrichtungen)      | 372            | 50   | 7                    | 1        | -  | 4  | 43          |
| Zusammen  | 1 235          | 591  | 288                  | 89       | 49 | 54 | 303         |
| Technische Universität Bergakademie Freiberg                          |                |  |                      |          |    |    |             |
| Rechts-, Wirtschafts- und<br>Sozialwissenschaften                     | 56             | 44   | 23                   | 10       | 4  | 1  | 21          |
| Mathematik, Naturwissenschaften                                       | 235            | 131  | 55                   | 12       | 14 | 6  | 76          |
| Ingenieurwissenschaften   | 359            | 167  | 71                   | 27       | 11 | 11 | 96          |
| Zentrale Einrichtungen (ohne<br>klinikspezifische Einrichtungen)      | 219            | 11   | -                    | -        | -  | -  | 11          |
| Zusammen  | 869            | 353  | 149                  | 49       | 29 | 18 | 204         |
| Internationales Hochschulinstitut Zittau                              |                |  |                      |          |    |    |             |
| Sprach- und Kulturwissenschaften                                      | 2              | 2  | -                    | -        | -  | -  | 2           |
| Rechts-, Wirtschafts- und<br>Sozialwissenschaften                     | 14             | 13   | 8                    | 2        | 2  | 4  | 5           |
| Ingenieurwissenschaften   | 9              | 6  | 3                    | 1        | 1  | 1  | 3           |
| Zentrale Einrichtungen (ohne<br>klinikspezifische Einrichtungen)      | 7              | -  | -                    | -        | -  | -  | -           |
| Zusammen  | 32             | 21   | 11                   | 3        | 3  | 5  | 10          |



| Stellen für Verwaltungs-, technisches und sonstiges Personal |                      |                               |                  |                   |                               |  | Fächergruppe |
|--|----------------------|-------------------------------|------------------|-------------------|-------------------------------|--|--------------|
| zusammen   | darunter Stellen für |                               |                  |                   |                               |  |              |
|  | Beamte               | darunter<br>höherer<br>Dienst | Ange-<br>stellte | darunter          |                               | Prakti-<br>kanten,<br>Auszu-<br>bildende |              |
|  |                      |                               |                  | höherer<br>Dienst | Kranken-<br>pflege-<br>kräfte |  |              |

**Universitätsklinikum Dresden  
(einschl. Medizinische Fakultät)**

|              |          |          |              |            |              |            |   |
|--------------|----------|----------|--------------|------------|--------------|------------|---|
| 2 955        | -        | -        | 2 492        | 10         | 1 063        | 448        | Humanmedizin/Gesundheits-<br>wissenschaften                           |
| 47           | 2        | 2        | 34           | 9          | 2            | 2          | Zentrale Einrichtungen (ohne<br>klinikspezifische Einrichtungen)      |
| 768          | 7        | 2        | 607          | 90         | 48           | 17         | Zentrale Einrichtungen<br>der Hochschulkliniken<br>(nur Humanmedizin) |
| <b>3 770</b> | <b>9</b> | <b>4</b> | <b>3 133</b> | <b>109</b> | <b>1 113</b> | <b>467</b> | <b>Zusammen</b>   |

**Technische Universität Chemnitz**

|            |           |           |            |           |   |   |  |
|------------|-----------|-----------|------------|-----------|---|---|--|
| 25         | -         | -         | 25         | -         | - | - | Sprach- und Kulturwissenschaften                                 |
| 6          | -         | -         | 4          | -         | - | - | Sport  |
| 22         | -         | -         | 22         | -         | - | - | Rechts-, Wirtschafts- und<br>Sozialwissenschaften                |
| 92         | -         | -         | 81         | -         | - | - | Mathematik, Naturwissenschaften                                  |
| 177        | -         | -         | 135        | 1         | - | - | Ingenieurwissenschaften  |
| -          | -         | -         | -          | -         | - | - | Kunst, Kunstwissenschaft   |
| 322        | 44        | 25        | 230        | 14        | - | - | Zentrale Einrichtungen (ohne<br>klinikspezifische Einrichtungen) |
| <b>643</b> | <b>44</b> | <b>25</b> | <b>495</b> | <b>15</b> | - | - | <b>Zusammen</b>  |

**Technische Universität Bergakademie Freiberg**

|            |           |          |            |           |   |           |  |
|------------|-----------|----------|------------|-----------|---|-----------|--|
| 12         | -         | -        | 10         | -         | - | 2         | Rechts-, Wirtschafts- und<br>Sozialwissenschaften                |
| 104        | -         | -        | 83         | -         | - | 7         | Mathematik, Naturwissenschaften                                  |
| 192        | -         | -        | 113        | -         | - | 24        | Ingenieurwissenschaften  |
| 208        | 33        | 7        | 118        | 29        | - | 13        | Zentrale Einrichtungen (ohne<br>klinikspezifische Einrichtungen) |
| <b>516</b> | <b>33</b> | <b>7</b> | <b>324</b> | <b>29</b> | - | <b>46</b> | <b>Zusammen</b>  |

**Internationales Hochschulinstitut Zittau**

|           |          |          |           |          |   |   |  |
|-----------|----------|----------|-----------|----------|---|---|--|
| -         | -        | -        | -         | -        | - | - | Sprach- und Kulturwissenschaften                                 |
| 1         | -        | -        | 1         | -        | - | - | Rechts-, Wirtschafts- und<br>Sozialwissenschaften                |
| 3         | -        | -        | 3         | 3        | - | - | Ingenieurwissenschaften  |
| 7         | 1        | 1        | 6         | -        | - | - | Zentrale Einrichtungen (ohne<br>klinikspezifische Einrichtungen) |
| <b>11</b> | <b>1</b> | <b>1</b> | <b>10</b> | <b>3</b> | - | - | <b>Zusammen</b>  |

Noch: 2.3 Personalstellen nach Fächergruppen, Personalgruppen und Hochschulen  
(organisatorische Zugehörigkeit)

| Fächergruppe  | Ins-<br>gesamt | Stellen für wissenschaftliches und künstlerisches Personal |                      |          |    |    |             |
|---|----------------|--|----------------------|----------|----|----|-------------|
|   |                | zusammen   | darunter Stellen für |          |    |    | Angestellte |
|   |                |  | Beamte               | darunter |    |    |             |
|   |                |  |                      | C4       | C3 | C2 |             |
| Handelshochschule Leipzig                                     |                |  |                      |          |    |    |             |
| Rechts-, Wirtschafts- und Sozialwissenschaften                | 35             | 35   | 10                   | 10       | -  | -  | 25          |
| Zentrale Einrichtungen (ohne klinikspezifische Einrichtungen) | 45             | -  | -                    | -        | -  | -  | -           |
| Zusammen  | 80             | 35   | 10                   | 10       | -  | -  | 25          |
| Dresden International University                              |                |  |                      |          |    |    |             |
| Rechts-, Wirtschafts- und Sozialwissenschaften                | 18             | 12   | -                    | -        | -  | -  | 12          |
| Zusammen  | 18             | 12   | -                    | -        | -  | -  | 12          |
| Hochschule für Bildende Künste Dresden                        |                |  |                      |          |    |    |             |
| Kunst, Kunstwissenschaft                                      | 73             | 57   | 36                   | 13       | 8  | 8  | 21          |
| Zentrale Einrichtungen (ohne klinikspezifische Einrichtungen) | 26             | 4  | 1                    | -        | -  | -  | 3           |
| Zusammen  | 99             | 61   | 37                   | 13       | 8  | 8  | 24          |
| Hochschule für Grafik und Buchkunst Leipzig                   |                |  |                      |          |    |    |             |
| Kunst, Kunstwissenschaft                                      | 52             | 51   | 41                   | 12       | 9  | 11 | 10          |
| Zentrale Einrichtungen (ohne klinikspezifische Einrichtungen) | 36             | 2  | -                    | -        | -  | -  | 2           |
| Zusammen  | 88             | 53   | 41                   | 12       | 9  | 11 | 12          |
| Hochschule für Musik und Theater Leipzig                      |                |  |                      |          |    |    |             |
| Kunst, Kunstwissenschaft                                      | 108            | 108  | 84                   | 22       | 22 | 23 | 24          |
| Zentrale Einrichtungen (ohne klinikspezifische Einrichtungen) | 41             | -  | -                    | -        | -  | -  | -           |
| Zusammen  | 149            | 108  | 84                   | 22       | 22 | 23 | 24          |
| Hochschule für Musik Dresden                                  |                |  |                      |          |    |    |             |
| Kunst, Kunstwissenschaft                                      | 75             | 74   | 59                   | 21       | 21 | 13 | 15          |
| Zentrale Einrichtungen (ohne klinikspezifische Einrichtungen) | 27             | -  | -                    | -        | -  | -  | -           |
| Zusammen  | 101            | 74   | 59                   | 21       | 21 | 13 | 15          |
| Palucca Schule Dresden - Hochschule für Tanz                  |                |  |                      |          |    |    |             |
| Kunst, Kunstwissenschaft                                      | 21             | 21   | 12                   | 2        | 2  | 1  | 9           |
| Zentrale Einrichtungen (ohne klinikspezifische Einrichtungen) | 34             | -  | -                    | -        | -  | -  | -           |
| Zusammen  | 55             | 21   | 12                   | 2        | 2  | 1  | 9           |

| Stellen für Verwaltungs-, technisches und sonstiges Personal |                      |                               |                  |                               |   |  | Fächergruppe   |
|--|----------------------|-------------------------------|------------------|-------------------------------|---|--|--|
| zusammen   | darunter Stellen für |                               |                  |                               |   |  |  |
|  | Beamte               | darunter<br>höherer<br>Dienst | Ange-<br>stellte | darunter                      |   | Prakti-<br>kanten,<br>Auszu-<br>bildende |  |
| höherer<br>Dienst  |                      |                               |                  | Kranken-<br>pflege-<br>kräfte |   |  |  |
| Handelshochschule Leipzig                                    |                      |                               |                  |                               |   |  |  |
| -  | -                    | -                             | -                | -                             | - | -  | Rechts-, Wirtschafts- und<br>Sozialwissenschaften                |
| 45   | -                    | -                             | 44               | 5                             | - | 1  | Zentrale Einrichtungen (ohne<br>klinikspezifische Einrichtungen) |
| 45   | -                    | -                             | 44               | 5                             | - | 1  | Zusammen   |
| Dresden International University                             |                      |                               |                  |                               |   |  |  |
| 6  | -                    | -                             | 6                | 1                             | - | -  | Rechts-, Wirtschafts- und<br>Sozialwissenschaften                |
| 6  | -                    | -                             | 6                | 1                             | - | -  | Zusammen   |
| Hochschule für Bildende Künste Dresden                       |                      |                               |                  |                               |   |  |  |
| 16   | -                    | -                             | 15               | -                             | - | -  | Kunst, Kunstwissenschaft   |
| 22   | 1                    | 1                             | 16               | 1                             | - | 1  | Zentrale Einrichtungen (ohne<br>klinikspezifische Einrichtungen) |
| 38   | 1                    | 1                             | 31               | 1                             | - | 1  | Zusammen   |
| Hochschule für Grafik und Buchkunst Leipzig                  |                      |                               |                  |                               |   |  |  |
| 1  | -                    | -                             | 1                | -                             | - | -  | Kunst, Kunstwissenschaft   |
| 34   | 6                    | 2                             | 20               | 1                             | - | 2  | Zentrale Einrichtungen (ohne<br>klinikspezifische Einrichtungen) |
| 35   | 6                    | 2                             | 21               | 1                             | - | 2  | Zusammen   |
| Hochschule für Musik und Theater Leipzig                     |                      |                               |                  |                               |   |  |  |
| -  | -                    | -                             | -                | -                             | - | -  | Kunst, Kunstwissenschaft   |
| 41   | 5                    | 2                             | 30               | 7                             | - | 1  | Zentrale Einrichtungen (ohne<br>klinikspezifische Einrichtungen) |
| 41   | 5                    | 2                             | 30               | 7                             | - | 1  | Zusammen   |
| Hochschule für Musik Dresden                                 |                      |                               |                  |                               |   |  |  |
| 1  | -                    | -                             | 1                | -                             | - | -  | Kunst, Kunstwissenschaft   |
| 27   | 4                    | 2                             | 18               | -                             | - | 1  | Zentrale Einrichtungen (ohne<br>klinikspezifische Einrichtungen) |
| 28   | 4                    | 2                             | 19               | -                             | - | 1  | Zusammen   |
| Palucca Schule Dresden - Hochschule für Tanz                 |                      |                               |                  |                               |   |  |  |
| -  | -                    | -                             | -                | -                             | - | -  | Kunst, Kunstwissenschaft   |
| 34   | 1                    | 1                             | 27               | -                             | - | -  | Zentrale Einrichtungen (ohne<br>klinikspezifische Einrichtungen) |
| 34   | 1                    | 1                             | 27               | -                             | - | -  | Zusammen   |

Noch: 2.3 Personalstellen nach Fächergruppen, Personalgruppen und Hochschulen  
(organisatorische Zugehörigkeit)

| Fächergruppe   | Ins-<br>gesamt | Stellen für wissenschaftliches und künstlerisches Personal |                      |          |     |    |             |
|--|----------------|--|----------------------|----------|-----|----|-------------|
|  |                | zusammen   | darunter Stellen für |          |     |    | Angestellte |
|  |                |  | Beamte               | darunter |     |    |             |
|  |                |  |                      | C4       | C3  | C2 |             |
| Hochschule für Kirchenmusik Dresden                              |                |  |                      |          |     |    |             |
| Kunst, Kunstwissenschaft   | 11             | 11   | 1                    | -        | -   | -  | 10          |
| Zentrale Einrichtungen (ohne<br>klinikspezifische Einrichtungen) | 9              | -  | -                    | -        | -   | -  | -           |
| Zusammen   | 20             | 11   | 1                    | -        | -   | -  | 10          |
| Hochschule für Kirchenmusik Görlitz                              |                |  |                      |          |     |    |             |
| Kunst, Kunstwissenschaft   | 2              | 1  | -                    | -        | -   | -  | 1           |
| Zusammen   | 2              | 1  | -                    | -        | -   | -  | 1           |
| Hochschule für Technik und Wirtschaft Dresden (FH)               |                |  |                      |          |     |    |             |
| Sprach- und Kulturwissenschaften                                 | 10             | 9  | 8                    | -        | 1   | 7  | 1           |
| Rechts-, Wirtschafts- und<br>Sozialwissenschaften                | 31             | 22   | 22                   | -        | 15  | 7  | -           |
| Mathematik, Naturwissenschaften                                  | 87             | 46   | 46                   | -        | 28  | 18 | -           |
| Agrar-, Forst- und Ernährungs-<br>wissenschaften                 | 29             | 14   | 14                   | -        | 7   | 7  | -           |
| Ingenieurwissenschaften  | 211            | 99   | 99                   | -        | 63  | 36 | -           |
| Kunst, Kunstwissenschaft   | 10             | 6  | 6                    | -        | 3   | 3  | -           |
| Zentrale Einrichtungen (ohne<br>klinikspezifische Einrichtungen) | 85             | -  | -                    | -        | -   | -  | -           |
| Zusammen   | 461            | 195  | 194                  | -        | 117 | 77 | 1           |
| Hochschule für Technik, Wirtschaft und Kultur Leipzig (FH)       |                |  |                      |          |     |    |             |
| Sprach- und Kulturwissenschaften                                 | 31             | 22   | 21                   | -        | 8   | 10 | 1           |
| Rechts-, Wirtschafts- und<br>Sozialwissenschaften                | 51             | 35   | 35                   | -        | 19  | 13 | -           |
| Mathematik, Naturwissenschaften                                  | 53             | 32   | 32                   | -        | 21  | 8  | -           |
| Ingenieurwissenschaften  | 180            | 98   | 98                   | -        | 54  | 32 | -           |
| Zentrale Einrichtungen (ohne<br>klinikspezifische Einrichtungen) | 93             | -  | -                    | -        | -   | -  | -           |
| Zusammen   | 408            | 188  | 187                  | -        | 102 | 64 | 1           |
| Hochschule Mittweida (FH)  |                |  |                      |          |     |    |             |
| Sprach- und Kulturwissenschaften                                 | 12             | 10   | 9                    | -        | 6   | 3  | 1           |
| Rechts-, Wirtschafts- und<br>Sozialwissenschaften                | 44             | 33   | 31                   | -        | 15  | 16 | 2           |
| Ingenieurwissenschaften  | 149            | 76   | 74                   | -        | 49  | 25 | 2           |
| Zentrale Einrichtungen (ohne<br>klinikspezifische Einrichtungen) | 97             | 5  | 4                    | -        | -   | 4  | 1           |
| Zusammen   | 301            | 124  | 118                  | -        | 70  | 48 | 6           |

| Stellen für Verwaltungs-, technisches und sonstiges Personal |                      |                               |                  |                               |   |  | Fächergruppe   |
|--|----------------------|-------------------------------|------------------|-------------------------------|---|--|--|
| zusammen   | darunter Stellen für |                               |                  |                               |   |  |  |
|  | Beamte               | darunter<br>höherer<br>Dienst | Ange-<br>stellte | darunter                      |   | Prakti-<br>kanten,<br>Auszu-<br>bildende |  |
| höherer<br>Dienst  |                      |                               |                  | Kranken-<br>pflege-<br>kräfte |   |  |  |
| Hochschule für Kirchenmusik Dresden                          |                      |                               |                  |                               |   |  |  |
| -  | -                    | -                             | -                | -                             | - | -  | Kunst, Kunstwissenschaft   |
| 9  | -                    | -                             | 9                | -                             | - | -  | Zentrale Einrichtungen (ohne<br>klinikspezifische Einrichtungen) |
| 9  | -                    | -                             | 9                | -                             | - | -  | Zusammen   |
| Hochschule für Kirchenmusik Görlitz                          |                      |                               |                  |                               |   |  |  |
| 1  | -                    | -                             | 1                | -                             | - | -  | Kunst, Kunstwissenschaft   |
| 1  | -                    | -                             | 1                | -                             | - | -  | Zusammen   |
| Hochschule für Technik und Wirtschaft Dresden (FH)           |                      |                               |                  |                               |   |  |  |
| 1  | -                    | -                             | 1                | -                             | - | -  | Sprach- und Kulturwissenschaften                                 |
| 9  | -                    | -                             | 9                | -                             | - | -  | Rechts-, Wirtschafts- und<br>Sozialwissenschaften                |
| 41   | -                    | -                             | 40               | 3                             | - | -  | Mathematik, Naturwissenschaften                                  |
| 15   | -                    | -                             | 11               | 1                             | - | 3  | Agrar-, Forst- und Ernährungs-<br>wissenschaften                 |
| 112  | -                    | -                             | 95               | 10                            | - | 1  | Ingenieurwissenschaften  |
| 4  | -                    | -                             | 3                | -                             | - | -  | Kunst, Kunstwissenschaft   |
| 85   | 5                    | 5                             | 61               | 5                             | - | 7  | Zentrale Einrichtungen (ohne<br>klinikspezifische Einrichtungen) |
| 266  | 5                    | 5                             | 219              | 19                            | - | 11                                       | Zusammen   |
| Hochschule für Technik, Wirtschaft und Kultur Leipzig (FH)   |                      |                               |                  |                               |   |  |  |
| 9  | -                    | -                             | 9                | -                             | - | -  | Sprach- und Kulturwissenschaften                                 |
| 16   | -                    | -                             | 16               | -                             | - | -  | Rechts-, Wirtschafts- und<br>Sozialwissenschaften                |
| 21   | -                    | -                             | 21               | 1                             | - | -  | Mathematik, Naturwissenschaften                                  |
| 82   | -                    | -                             | 77               | 3                             | - | -  | Ingenieurwissenschaften  |
| 93   | 8                    | 2                             | 66               | 15                            | - | 3  | Zentrale Einrichtungen (ohne<br>klinikspezifische Einrichtungen) |
| 220  | 8                    | 2                             | 188              | 19                            | - | 3  | Zusammen   |
| Hochschule Mittweida (FH)                                    |                      |                               |                  |                               |   |  |  |
| 2  | -                    | -                             | 1                | -                             | - | -  | Sprach- und Kulturwissenschaften                                 |
| 11   | 1                    | 1                             | 10               | -                             | - | -  | Rechts-, Wirtschafts- und<br>Sozialwissenschaften                |
| 73   | 2                    | 2                             | 70               | -                             | - | -  | Ingenieurwissenschaften  |
| 92   | 2                    | 2                             | 71               | 12                            | - | 4  | Zentrale Einrichtungen (ohne<br>klinikspezifische Einrichtungen) |
| 177  | 5                    | 5                             | 151              | 12                            | - | 4  | Zusammen   |

Noch: 2.3 Personalstellen nach Fächergruppen, Personalgruppen und Hochschulen  
(organisatorische Zugehörigkeit)

| Fächergruppe  | Ins-<br>gesamt | Stellen für wissenschaftliches und künstlerisches Personal |                      |          |    |    |             |
|---|----------------|--|----------------------|----------|----|----|-------------|
|   |                | zusammen   | darunter Stellen für |          |    |    |             |
|   |                |  | Beamte               | darunter |    |    | Angestellte |
|   |                |  |                      | C4       | C3 | C2 |             |
| Hochschule Zittau/Görlitz (FH)  |                |  |                      |          |    |    |             |
| Sprach- und Kulturwissenschaften                                      | 24             | 21   | 11                   | -        | 3  | 7  | 10          |
| Rechts-, Wirtschafts- und Sozialwissenschaften                        | 58             | 45   | 40                   | -        | 24 | 13 | 6           |
| Mathematik, Naturwissenschaften                                       | 54             | 34   | 33                   | -        | 19 | 10 | 1           |
| Ingenieurwissenschaften   | 76             | 43   | 42                   | -        | 20 | 15 | 2           |
| Kunst, Kunstwissenschaft  | 2              | -  | -                    | -        | -  | -  | -           |
| Zentrale Einrichtungen (ohne klinikspezifische Einrichtungen)         | 97             | 1  | 1                    | -        | -  | -  | -           |
| Zusammen  | 311            | 144  | 126                  | -        | 66 | 45 | 18          |
| Westfälische Hochschule Zwickau (FH)                                  |                |  |                      |          |    |    |             |
| Sprach- und Kulturwissenschaften                                      | 19             | 16   | 8                    | -        | 4  | 4  | 8           |
| Rechts-, Wirtschafts- und Sozialwissenschaften                        | 53             | 39   | 39                   | -        | 21 | 14 | -           |
| Mathematik, Naturwissenschaften                                       | 46             | 29   | 29                   | -        | 16 | 11 | -           |
| Humanmedizin/Gesundheitswissenschaften                                | 13             | 9  | 8                    | -        | 4  | 3  | 1           |
| Ingenieurwissenschaften   | 143            | 80   | 74                   | -        | 38 | 26 | 6           |
| Kunst, Kunstwissenschaft  | 29             | 12   | 12                   | -        | 6  | 5  | -           |
| Zentrale Einrichtungen (ohne klinikspezifische Einrichtungen)         | 114            | -  | -                    | -        | -  | -  | -           |
| Zusammen  | 415            | 184  | 170                  | -        | 89 | 63 | 14          |
| Deutsche Telekom Hochschule für Telekommunikation, Leipzig (FH)       |                |  |                      |          |    |    |             |
| Sprach- und Kulturwissenschaften                                      | 2              | 2  | -                    | -        | -  | -  | 2           |
| Rechts-, Wirtschafts- und Sozialwissenschaften                        | 1              | 1  | -                    | -        | -  | -  | 1           |
| Mathematik, Naturwissenschaften                                       | 12             | 12   | 1                    | -        | 1  | -  | 11          |
| Ingenieurwissenschaften   | 26             | 13   | 7                    | -        | 7  | -  | 6           |
| Zentrale Einrichtungen (ohne klinikspezifische Einrichtungen)         | 29             | -  | -                    | -        | -  | -  | -           |
| Zusammen  | 70             | 28   | 8                    | -        | 8  | -  | 20          |
| Evangelische Hochschule für Soziale Arbeit Dresden (FH)               |                |  |                      |          |    |    |             |
| Rechts-, Wirtschafts- und Sozialwissenschaften                        | 19             | 19   | 15                   | -        | 7  | 6  | 4           |
| Zentrale Einrichtungen (ohne klinikspezifische Einrichtungen)         | 9              | -  | -                    | -        | -  | -  | -           |
| Zusammen  | 28             | 19   | 15                   | -        | 7  | 6  | 4           |
| Fachhochschule für Religionspädagogik und Gemeindediakonie Moritzburg |                |  |                      |          |    |    |             |
| Sprach- und Kulturwissenschaften                                      | 8              | 8  | 2                    | -        | -  | -  | 6           |
| Zentrale Einrichtungen (ohne klinikspezifische Einrichtungen)         | 3              | -  | -                    | -        | -  | -  | -           |
| Zusammen  | 11             | 8  | 2                    | -        | -  | -  | 6           |

| Stellen für Verwaltungs-, technisches und sonstiges Personal |                      |                               |                  |                   |                               |  | Fächergruppe |
|--|----------------------|-------------------------------|------------------|-------------------|-------------------------------|--|--------------|
| zusammen   | darunter Stellen für |                               |                  |                   |                               |  |              |
|  | Beamte               | darunter<br>höherer<br>Dienst | Ange-<br>stellte | darunter          |                               | Prakti-<br>kanten,<br>Auszu-<br>bildende |              |
|  |                      |                               |                  | höherer<br>Dienst | Kranken-<br>pflege-<br>kräfte |  |              |

#### Hochschule Zittau/Görlitz (FH)

|            |          |          |            |          |          |           |   |
|------------|----------|----------|------------|----------|----------|-----------|---|
| 4          | -        | -        | 4          | -        | -        | -         | Sprach- und Kulturwissenschaften                              |
| 13         | 3        | 3        | 10         | -        | -        | -         | Rechts-, Wirtschafts- und Sozialwissenschaften                |
| 20         | -        | -        | 19         | -        | -        | -         | Mathematik, Naturwissenschaften                               |
| 33         | -        | -        | 31         | 2        | -        | -         | Ingenieurwissenschaften                                       |
| 2          | -        | -        | 2          | -        | -        | -         | Kunst, Kunstwissenschaft                                      |
| 96         | 4        | 3        | 58         | 2        | -        | 18        | Zentrale Einrichtungen (ohne klinikspezifische Einrichtungen) |
| <b>167</b> | <b>7</b> | <b>6</b> | <b>124</b> | <b>4</b> | <b>-</b> | <b>18</b> | <b>Zusammen</b>   |

#### Westfälische Hochschule Zwickau (FH)

|            |           |          |            |           |          |          |   |
|------------|-----------|----------|------------|-----------|----------|----------|---|
| 3          | -         | -        | 3          | -         | -        | -        | Sprach- und Kulturwissenschaften                              |
| 14         | -         | -        | 14         | 1         | -        | -        | Rechts-, Wirtschafts- und Sozialwissenschaften                |
| 17         | -         | -        | 17         | 1         | -        | -        | Mathematik, Naturwissenschaften                               |
| 4          | -         | -        | 4          | -         | -        | -        | Humanmedizin/Gesundheitswissenschaften                        |
| 63         | -         | -        | 58         | 3         | -        | -        | Ingenieurwissenschaften                                       |
| 17         | 1         | -        | 14         | -         | -        | -        | Kunst, Kunstwissenschaft                                      |
| 114        | 11        | 4        | 81         | 12        | -        | 4        | Zentrale Einrichtungen (ohne klinikspezifische Einrichtungen) |
| <b>231</b> | <b>12</b> | <b>4</b> | <b>190</b> | <b>17</b> | <b>-</b> | <b>4</b> | <b>Zusammen</b>   |

#### Deutsche Telekom Hochschule für Telekommunikation, Leipzig (FH)

|           |          |          |           |          |          |          |   |
|-----------|----------|----------|-----------|----------|----------|----------|---|
| -         | -        | -        | -         | -        | -        | -        | Sprach- und Kulturwissenschaften                              |
| -         | -        | -        | -         | -        | -        | -        | Rechts-, Wirtschafts- und Sozialwissenschaften                |
| -         | -        | -        | -         | -        | -        | -        | Mathematik, Naturwissenschaften                               |
| 13        | -        | -        | 13        | -        | -        | -        | Ingenieurwissenschaften                                       |
| 29        | 1        | -        | 28        | 1        | -        | -        | Zentrale Einrichtungen (ohne klinikspezifische Einrichtungen) |
| <b>42</b> | <b>1</b> | <b>-</b> | <b>41</b> | <b>1</b> | <b>-</b> | <b>-</b> | <b>Zusammen</b>   |

#### Evangelische Hochschule für Soziale Arbeit Dresden (FH)

|          |          |          |          |          |          |          |   |
|----------|----------|----------|----------|----------|----------|----------|---|
| -        | -        | -        | -        | -        | -        | -        | Rechts-, Wirtschafts- und Sozialwissenschaften                |
| 9        | -        | -        | 7        | -        | -        | -        | Zentrale Einrichtungen (ohne klinikspezifische Einrichtungen) |
| <b>9</b> | <b>-</b> | <b>-</b> | <b>7</b> | <b>-</b> | <b>-</b> | <b>-</b> | <b>Zusammen</b>   |

#### Fachhochschule für Religionspädagogik und Gemeindediakonie Moritzburg

|          |          |          |          |          |          |          |   |
|----------|----------|----------|----------|----------|----------|----------|---|
| -        | -        | -        | -        | -        | -        | -        | Sprach- und Kulturwissenschaften                              |
| 3        | -        | -        | 3        | -        | -        | -        | Zentrale Einrichtungen (ohne klinikspezifische Einrichtungen) |
| <b>3</b> | <b>-</b> | <b>-</b> | <b>3</b> | <b>-</b> | <b>-</b> | <b>-</b> | <b>Zusammen</b>   |

Noch: 2.3 Personalstellen nach Fächergruppen, Personalgruppen und Hochschulen  
(organisatorische Zugehörigkeit)

| Fächergruppe  | Ins-<br>gesamt | Stellen für wissenschaftliches und künstlerisches Personal |                      |          |   |   |             |
|---|----------------|--|----------------------|----------|---|---|-------------|
|   |                | zusammen   | darunter Stellen für |          |   |   |             |
|   |                |  | Beamte               | darunter |   |   | Angestellte |
| C4  | C3             | C2   |                      |          |   |   |             |
| AKAD.Die Privat-Hochschulen.Fachhochschule Leipzig            |                |  |                      |          |   |   |             |
| Rechts-, Wirtschafts- und Sozialwissenschaften                | 5              | 3  | -                    | -        | - | - | 3           |
| Zusammen  | 5              | 3  | -                    | -        | - | - | 3           |
| Vogtländische Fachhochschule Plauen                           |                |  |                      |          |   |   |             |
| Rechts-, Wirtschafts- und Sozialwissenschaften                | 9              | 7  | -                    | -        | - | - | 7           |
| Zusammen  | 9              | 7  | -                    | -        | - | - | 7           |
| Europa Fachhochschule Fresenius, Außenstelle Zwickau          |                |  |                      |          |   |   |             |
| Mathematik, Naturwissenschaften                               | 2              | 2  | -                    | -        | - | - | 2           |
| Humanmedizin/Gesundheitswissenschaften                        | 2              | 2  | -                    | -        | - | - | 2           |
| Zentrale Einrichtungen (ohne klinikspezifische Einrichtungen) | 1              | -  | -                    | -        | - | - | -           |
| Zusammen  | 5              | 4  | -                    | -        | - | - | 4           |
| Hochschule der Sächsischen Polizei Rothenburg (FH)            |                |  |                      |          |   |   |             |
| Sprach- und Kulturwissenschaften                              | 8              | 8  | 6                    | -        | 1 | 2 | 2           |
| Sport   | 1              | 1  | -                    | -        | - | - | 1           |
| Rechts-, Wirtschafts- und Sozialwissenschaften                | 23             | 23   | 23                   | -        | 2 | 2 | -           |
| Mathematik, Naturwissenschaften                               | 1              | 1  | 1                    | -        | 1 | - | -           |
| Zentrale Einrichtungen (ohne klinikspezifische Einrichtungen) | 31             | -  | -                    | -        | - | - | -           |
| Zusammen  | 64             | 33   | 30                   | -        | 4 | 4 | 3           |
| Fachhochschule der Sächsischen Verwaltung Meißen              |                |  |                      |          |   |   |             |
| Rechts-, Wirtschafts- und Sozialwissenschaften                | 50             | 50   | 50                   | -        | 8 | 6 | -           |
| Zentrale Einrichtungen (ohne klinikspezifische Einrichtungen) | 46             | -  | -                    | -        | - | - | -           |
| Zusammen  | 96             | 50   | 50                   | -        | 8 | 6 | -           |



| Stellen für Verwaltungs-, technisches und sonstiges Personal |                      |                               |                  |                   |                               |  | Fächergruppe |
|--|----------------------|-------------------------------|------------------|-------------------|-------------------------------|--|--------------|
| zusammen   | darunter Stellen für |                               |                  |                   |                               |  |              |
|  | Beamte               | darunter<br>höherer<br>Dienst | Ange-<br>stellte | darunter          |                               | Prakti-<br>kanten,<br>Auszu-<br>bildende |              |
|  |                      |                               |                  | höherer<br>Dienst | Kranken-<br>pflege-<br>kräfte |  |              |

#### AKAD.Die Privat-Hochschulen.Fachhochschule Leipzig

|          |   |   |          |          |   |   |  |
|----------|---|---|----------|----------|---|---|--|
| 2        | - | - | 2        | 2        | - | - | Rechts-, Wirtschafts- und Sozialwissenschaften |
| <b>2</b> | - | - | <b>2</b> | <b>2</b> | - | - | <b>Zusammen</b>                                |

#### Vogtländische Fachhochschule Plauen

|          |   |   |          |   |   |   |  |
|----------|---|---|----------|---|---|---|--|
| 2        | - | - | 2        | - | - | - | Rechts-, Wirtschafts- und Sozialwissenschaften |
| <b>2</b> | - | - | <b>2</b> | - | - | - | <b>Zusammen</b>                                |

#### Europa Fachhochschule Fresenius, Außenstelle Zwickau

|          |   |   |          |   |   |   |   |
|----------|---|---|----------|---|---|---|---|
| -        | - | - | -        | - | - | - | Mathematik, Naturwissenschaften                               |
| -        | - | - | -        | - | - | - | Humanmedizin/Gesundheitswissenschaften                        |
| 1        | - | - | 1        | - | - | - | Zentrale Einrichtungen (ohne klinikspezifische Einrichtungen) |
| <b>1</b> | - | - | <b>1</b> | - | - | - | <b>Zusammen</b>   |

#### Hochschule der Sächsischen Polizei Rothenburg (FH)

|           |           |          |           |   |   |   |   |
|-----------|-----------|----------|-----------|---|---|---|---|
| -         | -         | -        | -         | - | - | - | Sprach- und Kulturwissenschaften                              |
| -         | -         | -        | -         | - | - | - | Sport   |
| -         | -         | -        | -         | - | - | - | Rechts-, Wirtschafts- und Sozialwissenschaften                |
| -         | -         | -        | -         | - | - | - | Mathematik, Naturwissenschaften                               |
| 31        | 10        | 3        | 17        | - | - | - | Zentrale Einrichtungen (ohne klinikspezifische Einrichtungen) |
| <b>31</b> | <b>10</b> | <b>3</b> | <b>17</b> | - | - | - | <b>Zusammen</b>   |

#### Fachhochschule der Sächsischen Verwaltung Meißen

|           |          |          |           |   |   |          |   |
|-----------|----------|----------|-----------|---|---|----------|---|
| -         | -        | -        | -         | - | - | -        | Rechts-, Wirtschafts- und Sozialwissenschaften                |
| 46        | 6        | 4        | 30        | - | - | 2        | Zentrale Einrichtungen (ohne klinikspezifische Einrichtungen) |
| <b>46</b> | <b>6</b> | <b>4</b> | <b>30</b> | - | - | <b>2</b> | <b>Zusammen</b>   |

### 3. Personal 1997 bis 2006 nach Hochschularten und Personalgruppen

| Hochschulart  | Jahr | Ins-<br>gesamt | Hauptberuflich wissenschaftliches und<br>künstlerisches Personal |                  |  |  |   | Neben-<br>berufliches<br>wissen-<br>schaft-<br>liches und<br>künst-<br>lerisches<br>Personal | Verwal-<br>tungs-,<br>tech-<br>nisches<br>und<br>sonstiges<br>Pesonal |
|---|------|----------------|--|------------------|--|--|---|--|---|
|   |      |                | zu-<br>sammen  | darunter         |  |  |   |  |   |
|   |      |                |  | Profes-<br>soren | Dozen-<br>ten<br>und<br>Assisten-<br>ten | Wissen-<br>schaft-<br>liche und<br>künstler-<br>ische<br>Mitarbeiter | Lehr-<br>kräfte<br>für be-<br>sondere<br>Aufgaben |  |   |
| Universitäten   | 1997 | 22 715         | 9 454  | 1 216            | 604                                      | 5 885  | 277   | 1 472  | 13 261  |
|   | 1998 | 22 632         | 9 441  | 1 242            | 560                                      | 5 766  | 286   | 1 587  | 13 191  |
|   | 1999 | 22 487         | 9 572  | 1 235            | 506                                      | 5 820  | 278   | 1 733  | 12 915  |
|   | 2000 | 22 913         | 9 714  | 1 253            | 572                                      | 5 815  | 269   | 1 850  | 13 199  |
|   | 2001 | 23 406         | 9 988  | 1 248            | 518                                      | 6 039  | 270   | 1 913  | 13 418  |
|   | 2002 | 22 646         | 9 955  | 1 206            | 466                                      | 6 208  | 247   | 1 828  | 12 691  |
|   | 2003 | 23 508         | 10 592   | 1 245            | 398                                      | 6 559  | 247   | 2 143  | 12 916  |
|   | 2004 | 23 112         | 10 671   | 1 211            | 344                                      | 6 564  | 245   | 2 307  | 12 441  |
|   | 2005 | 23 411         | 10 931   | 1 183            | 308                                      | 6 827  | 231   | 2 382  | 12 480  |
|   | 2006 | 23 353         | 11 109   | 1 202            | 253                                      | 7 213  | 220   | 2 221  | 12 244  |
| Kunsthochschulen  | 1997 | 1 079          | 899  | 183              | 28                                       | 111  | 19  | 558  | 180   |
|   | 1998 | 1 095          | 899  | 183              | 23                                       | 117  | 15  | 561  | 196   |
|   | 1999 | 1 102          | 906  | 184              | 25                                       | 118  | 13  | 566  | 196   |
|   | 2000 | 1 168          | 972  | 183              | 28                                       | 123  | 13  | 625  | 196   |
|   | 2001 | 1 224          | 1 027  | 188              | 32                                       | 117  | 14  | 676  | 197   |
|   | 2002 | 1 223          | 1 028  | 185              | 28                                       | 114  | 13  | 688  | 195   |
|   | 2003 | 1 261          | 1 053  | 189              | 26                                       | 113  | 4   | 721  | 208   |
|   | 2004 | 1 246          | 1 037  | 190              | 20                                       | 121  | 5   | 701  | 209   |
|   | 2005 | 1 281          | 1 068  | 191              | 11                                       | 122  | 5   | 739  | 213   |
|   | 2006 | 1 325          | 1 109  | 197              | 9  | 117  | 5   | 781  | 216   |
| Fachhochschulen<br>(ohne Verwaltungs-<br>fachhochschulen) | 1997 | 1 381          | 1 469  | 791              | 40                                       | 108  | 85  | 357  | 1 469   |
|   | 1998 | 1 407          | 1 471  | 791              | 46                                       | 105  | 84  | 381  | 1 471   |
|   | 1999 | 1 448          | 1 431  | 803              | 48                                       | 93   | 100   | 404  | 1 431   |
|   | 2000 | 1 467          | 1 383  | 803              | 42                                       | 82   | 104   | 436  | 1 383   |
|   | 2001 | 1 462          | 1 373  | 812              | 50                                       | 86   | 98  | 416  | 1 373   |
|   | 2002 | 1 497          | 1 360  | 814              | 49                                       | 81   | 108   | 445  | 1 360   |
|   | 2003 | 1 420          | 1 300  | 803              | 27                                       | 82   | 108   | 400  | 1 300   |
|   | 2004 | 1 428          | 1 299  | 797              | 23                                       | 89   | 107   | 412  | 1 299   |
|   | 2005 | 1 495          | 1 329  | 795              | 16                                       | 98   | 94  | 492  | 1 329   |
|   | 2006 | 1 515          | 1 376  | 779              | 17                                       | 114  | 95  | 510  | 1 376   |
| Verwaltungsfachhoch-<br>schulen                           | 1997 | 194            | 63   | 7                | 38                                       | -  | -   | 149  | 63  |
|   | 1998 | 211            | 62   | 8                | 36                                       | -  | -   | 167  | 62  |
|   | 1999 | 186            | 57   | 6                | 34                                       | -  | -   | 146  | 57  |
|   | 2000 | 221            | 59   | 6                | 34                                       | -  | -   | 181  | 59  |
|   | 2001 | 176            | 59   | 7                | 33                                       | -  | -   | 136  | 59  |
|   | 2002 | 164            | 60   | 5                | 37                                       | -  | -   | 122  | 60  |
|   | 2003 | 208            | 86   | 14               | 62                                       | -  | -   | 132  | 86  |
|   | 2004 | 212            | 83   | 15               | 63                                       | -  | -   | 134  | 83  |
|   | 2005 | 217            | 79   | 16               | 64                                       | -  | -   | 137  | 79  |
|   | 2006 | 183            | 74   | 13               | 65                                       | -  | -   | 105  | 74  |

## Noch: 3. Personal 1997 bis 2006 nach Hochschularten und Personalgruppen

| Hochschulart | Jahr | Ins-<br>gesamt | Hauptberuflich wissenschaftliches und<br>künstlerisches Personal |                  |  |  |   | Neben-<br>berufliches<br>wissen-<br>schaft-<br>liches und<br>künst-<br>lerisches<br>Personal | Verwal-<br>tungs-,<br>tech-<br>nisches<br>und<br>sonstiges<br>Pesonal |
|--------------|------|----------------|--|------------------|--|--|---|--|---|
|              |      |                | zu-<br>sammen  | darunter         |  |  |   |  |   |
|              |      |                |  | Profes-<br>soren | Dozen-<br>ten<br>und<br>Assisten-<br>ten | Wissen-<br>schaft-<br>liche und<br>künstler-<br>ische<br>Mitarbeiter | Lehr-<br>kräfte<br>für be-<br>sondere<br>Aufgaben |  |   |
| Insgesamt    | 1997 | 11 928         | 14 973   | 2 197            | 710                                      | 6 104  | 381   | 2 536  | 14 973  |
|              | 1998 | 11 958         | 14 920   | 2 224            | 665                                      | 5 988  | 385   | 2 696  | 14 920  |
|              | 1999 | 12 112         | 14 599   | 2 228            | 613                                      | 6 031  | 391   | 2 849  | 14 599  |
|              | 2000 | 12 374         | 14 837   | 2 245            | 631                                      | 6 020  | 386   | 3 092  | 14 837  |
|              | 2001 | 12 653         | 15 047   | 2 255            | 633                                      | 6 242  | 382   | 3 141  | 15 047  |
|              | 2002 | 12 644         | 14 306   | 2 210            | 580                                      | 6 403  | 368   | 3 083  | 14 306  |
|              | 2003 | 13 273         | 14 510   | 2 251            | 513                                      | 6 754  | 359   | 3 396  | 14 510  |
|              | 2004 | 13 348         | 14 032   | 2 213            | 450                                      | 6 774  | 357   | 3 554  | 14 032  |
|              | 2005 | 13 711         | 14 101   | 2 185            | 399                                      | 7 047  | 330   | 3 750  | 14 101  |
|              | 2006 | 13 916         | 13 910   | 2 191            | 344                                      | 7 444  | 320   | 3 617  | 13 910  |

#### 4. Wissenschaftliches und künstlerisches Personal 1997 bis 2006 nach Hochschulen und ausgewählten Merkmalen

| Hochschule  | Jahr | Ins-<br>gesamt | Hauptberufliches Personal |                  |                                   |          |                           | Neben-<br>beruf-<br>liches<br>Personal |
|---|------|----------------|---------------------------|------------------|-----------------------------------|----------|---------------------------|--|
|   |      |                | zu-<br>sammen             | und zwar ...     |                                   |          | Teilzeitbe-<br>schäftigte |  |
|   |      |                |                           | Profes-<br>soren | Vollzeitbeschäftigte<br>auf Dauer | auf Zeit |                           |  |
| Hochschulen   |      |                |                           |                  |                                   |          |                           |  |
| Insgesamt   | 1997 | 11 928         | 9 392                     | 2 197            | 4 163                             | 3 456    | 1 773                     | 2 536                                  |
|   | 1998 | 11 958         | 9 262                     | 2 224            | 4 172                             | 3 369    | 1 721                     | 2 696                                  |
|   | 1999 | 12 112         | 9 263                     | 2 228            | 4 069                             | 3 366    | 1 828                     | 2 849                                  |
|   | 2000 | 12 374         | 9 282                     | 2 245            | 4 091                             | 3 434    | 1 757                     | 3 092                                  |
|   | 2001 | 12 653         | 9 512                     | 2 255            | 4 101                             | 3 457    | 1 954                     | 3 141                                  |
|   | 2002 | 12 644         | 9 561                     | 2 210            | 4 032                             | 3 420    | 2 109                     | 3 083                                  |
|   | 2003 | 13 273         | 9 877                     | 2 251            | 3 906                             | 3 514    | 2 457                     | 3 396                                  |
|   | 2004 | 13 348         | 9 794                     | 2 213            | 4 004                             | 3 335    | 2 455                     | 3 554                                  |
|   | 2005 | 13 711         | 9 961                     | 2 185            | 3 705                             | 3 333    | 2 923                     | 3 750                                  |
|   | 2006 | 13 916         | 10 299                    | 2 191            | 3 614                             | 3 479    | 3 206                     | 3 617                                  |
| darunter<br>im Geschäftsbereich<br>des SMWK                         | 1997 | 11 528         | 9 200                     | 2 137            | 4 021                             | 3 436    | 1 743                     | 2 328                                  |
|   | 1998 | 11 514         | 9 063                     | 2 161            | 4 031                             | 3 345    | 1 687                     | 2 451                                  |
|   | 1999 | 11 674         | 9 065                     | 2 165            | 3 926                             | 3 341    | 1 798                     | 2 609                                  |
|   | 2000 | 11 876         | 9 089                     | 2 181            | 3 960                             | 3 410    | 1 719                     | 2 787                                  |
|   | 2001 | 12 185         | 9 304                     | 2 187            | 3 962                             | 3 426    | 1 916                     | 2 881                                  |
|   | 2002 | 12 196         | 9 347                     | 2 144            | 3 887                             | 3 387    | 2 073                     | 2 849                                  |
|   | 2003 | 12 817         | 9 662                     | 2 182            | 3 757                             | 3 491    | 2 414                     | 3 155                                  |
|   | 2004 | 12 865         | 9 572                     | 2 138            | 3 853                             | 3 310    | 2 409                     | 3 293                                  |
|   | 2005 | 13 213         | 9 751                     | 2 109            | 3 573                             | 3 305    | 2 873                     | 3 462                                  |
|   | 2006 | 13 469         | 10 083                    | 2 117            | 3 473                             | 3 448    | 3 162                     | 3 386                                  |
| Universitäten   |      |                |                           |                  |                                   |          |                           |  |
| Im Geschäftsbereich<br>des SMWK                                     | 1997 | 9 434          | 7 962                     | 1 210            | 3 023                             | 3 291    | 1 648                     | 1 472                                  |
|   | 1998 | 9 420          | 7 833                     | 1 235            | 3 025                             | 3 227    | 1 581                     | 1 587                                  |
|   | 1999 | 9 549          | 7 816                     | 1 228            | 2 902                             | 3 236    | 1 678                     | 1 733                                  |
|   | 2000 | 9 692          | 7 842                     | 1 247            | 2 925                             | 3 315    | 1 602                     | 1 850                                  |
|   | 2001 | 9 959          | 8 046                     | 1 240            | 2 924                             | 3 324    | 1 798                     | 1 913                                  |
|   | 2002 | 9 920          | 8 092                     | 1 198            | 2 855                             | 3 283    | 1 954                     | 1 828                                  |
|   | 2003 | 10 561         | 8 418                     | 1 238            | 2 740                             | 3 386    | 2 292                     | 2 143                                  |
|   | 2004 | 10 635         | 8 329                     | 1 201            | 2 855                             | 3 201    | 2 273                     | 2 306                                  |
|   | 2005 | 10 887         | 8 509                     | 1 173            | 2 581                             | 3 208    | 2 720                     | 2 378                                  |
|   | 2006 | 11 062         | 8 843                     | 1 192            | 2 503                             | 3 344    | 2 996                     | 2 219                                  |
| Universität Leipzig<br>(ohne Medizinische<br>Fakultät)              | 1997 | 2 058          | 1 522                     | 310              | 646                               | 463      | 413                       | 536                                    |
|   | 1998 | 2 132          | 1 511                     | 329              | 650                               | 422      | 439                       | 621                                    |
|   | 1999 | 2 185          | 1 496                     | 313              | 549                               | 462      | 485                       | 689                                    |
|   | 2000 | 2 382          | 1 527                     | 339              | 573                               | 497      | 457                       | 855                                    |
|   | 2001 | 2 595          | 1 573                     | 350              | 576                               | 514      | 483                       | 1 022                                  |
|   | 2002 | 2 489          | 1 571                     | 325              | 560                               | 494      | 517                       | 918                                    |
|   | 2003 | 2 726          | 1 649                     | 336              | 555                               | 491      | 603                       | 1 077                                  |
|   | 2004 | 2 577          | 1 602                     | 329              | 560                               | 463      | 579                       | 975                                    |
|   | 2005 | 2 773          | 1 658                     | 332              | 550                               | 433      | 675                       | 1 115                                  |
|   | 2006 | 2 686          | 1 697                     | 329              | 534                               | 426      | 737                       | 989                                    |
| Universitätsklinikum Leipzig<br>(einschl. Medizinische<br>Fakultät) | 1997 | 1 062          | 1 062                     | 98               | 427                               | 562      | 73                        | -                                      |
|   | 1998 | 1 078          | 1 078                     | 98               | 424                               | 560      | 94                        | -                                      |
|   | 1999 | 1 079          | 1 079                     | 105              | 423                               | 552      | 104                       | -                                      |
|   | 2000 | 1 086          | 1 086                     | 94               | 446                               | 532      | 108                       | -                                      |
|   | 2001 | 1 108          | 1 108                     | 99               | 469                               | 497      | 142                       | -                                      |

Noch: 4. Wissenschaftliches und künstlerisches Personal 1997 bis 2006 nach Hochschulen  
und ausgewählten Merkmalen

| Hochschule  | Jahr | Ins-<br>gesamt | Hauptberufliches Personal |                  |                                   |          |                           | Neben-<br>beruf-<br>liches<br>Personal |
|---|------|----------------|---------------------------|------------------|-----------------------------------|----------|---------------------------|--|
|   |      |                | zu-<br>sammen             | und zwar ...     |                                   |          | Teilzeitbe-<br>schäftigte |  |
|   |      |                |                           | Profes-<br>soren | Vollzeitbeschäftigte<br>auf Dauer | auf Zeit |                           |  |
| noch: Universitäten   |      |                |                           |                  |                                   |          |                           |  |
| Noch: Im Geschäftsbereich<br>des SMWK                                     |      |                |                           |                  |                                   |          |                           |  |
| noch: Universitätsklinikum<br>Leipzig (einschl. Medizinische<br>Fakultät) | 2002 | 1 147          | 1 147                     | 96               | 436                               | 533      | 178                       | -                                      |
|   | 2003 | 1 190          | 1 190                     | 103              | 400                               | 580      | 210                       | -                                      |
|   | 2004 | 1 200          | 1 200                     | 99               | 395                               | 581      | 224                       | -                                      |
|   | 2005 | 1 201          | 1 201                     | 86               | 332                               | 505      | 364                       | -                                      |
|   | 2006 | 1 210          | 1 210                     | 82               | 306                               | 435      | 469                       | -                                      |
| Technische Universität<br>Dresden (ohne<br>Medizinische Fakultät)         | 1997 | 3 315          | 2 642                     | 432              | 948                               | 1 005    | 689                       | 673                                    |
|   | 1998 | 3 369          | 2 612                     | 438              | 974                               | 1 059    | 579                       | 757                                    |
|   | 1999 | 3 462          | 2 683                     | 450              | 972                               | 1 107    | 604                       | 779                                    |
|   | 2000 | 3 401          | 2 659                     | 456              | 980                               | 1 116    | 563                       | 742                                    |
|   | 2001 | 3 391          | 2 773                     | 452              | 1 001                             | 1 154    | 618                       | 618                                    |
|   | 2002 | 3 431          | 2 787                     | 445              | 979                               | 1 136    | 672                       | 644                                    |
|   | 2003 | 3 570          | 2 854                     | 455              | 926                               | 1 182    | 746                       | 716                                    |
|   | 2004 | 3 802          | 2 868                     | 452              | 899                               | 1 168    | 801                       | 934                                    |
|   | 2005 | 3 789          | 2 880                     | 451              | 900                               | 1 119    | 861                       | 909                                    |
|   | 2006 | 3 924          | 3 031                     | 450              | 875                               | 1 182    | 974                       | 893                                    |
| Universitätsklinikum<br>Dresden (einschl.<br>Medizinische Fakultät)       | 1997 | 974            | 974                       | 92               | 379                               | 502      | 93                        | -                                      |
|   | 1998 | 974            | 974                       | 91               | 362                               | 515      | 97                        | -                                      |
|   | 1999 | 983            | 982                       | 86               | 359                               | 510      | 113                       | 1                                      |
|   | 2000 | 1 010          | 1 010                     | 83               | 342                               | 523      | 145                       | -                                      |
|   | 2001 | 997            | 997                       | 66               | 306                               | 510      | 181                       | -                                      |
|   | 2002 | 1 065          | 1 065                     | 66               | 334                               | 532      | 199                       | -                                      |
|   | 2003 | 1 199          | 1 196                     | 77               | 334                               | 575      | 287                       | 3                                      |
|   | 2004 | 1 071          | 1 063                     | 72               | 517                               | 397      | 149                       | 8                                      |
|   | 2005 | 1 119          | 1 105                     | 72               | 337                               | 549      | 219                       | 14                                     |
|   | 2006 | 1 149          | 1 136                     | 78               | 340                               | 561      | 235                       | 13                                     |
| Technische Universität<br>Chemnitz  | 1997 | 1 255          | 1 032                     | 165              | 326                               | 492      | 214                       | 223                                    |
|   | 1998 | 1 097          | 935                       | 165              | 319                               | 418      | 198                       | 162                                    |
|   | 1999 | 1 067          | 889                       | 158              | 309                               | 377      | 203                       | 178                                    |
|   | 2000 | 1 069          | 898                       | 159              | 299                               | 418      | 181                       | 171                                    |
|   | 2001 | 1 153          | 937                       | 162              | 300                               | 427      | 210                       | 216                                    |
|   | 2002 | 1 078          | 898                       | 155              | 284                               | 368      | 246                       | 180                                    |
|   | 2003 | 1 147          | 860                       | 157              | 278                               | 351      | 231                       | 287                                    |
|   | 2004 | 1 234          | 952                       | 151              | 260                               | 408      | 284                       | 282                                    |
|   | 2005 | 1 199          | 982                       | 140              | 246                               | 400      | 336                       | 217                                    |
|   | 2006 | 1 262          | 1 069                     | 155              | 234                               | 532      | 303                       | 193                                    |
| Technische Universität<br>Bergakademie Freiberg                           | 1997 | 745            | 705                       | 109              | 287                               | 260      | 158                       | 40                                     |
|   | 1998 | 745            | 698                       | 110              | 285                               | 243      | 170                       | 47                                     |
|   | 1999 | 744            | 658                       | 111              | 280                               | 217      | 161                       | 86                                     |
|   | 2000 | 715            | 633                       | 112              | 275                               | 216      | 142                       | 82                                     |
|   | 2001 | 688            | 631                       | 108              | 263                               | 210      | 158                       | 57                                     |
|   | 2002 | 679            | 593                       | 105              | 252                               | 206      | 135                       | 86                                     |
|   | 2003 | 700            | 640                       | 104              | 236                               | 196      | 208                       | 60                                     |
|   | 2004 | 721            | 614                       | 93               | 213                               | 171      | 230                       | 107                                    |
|   | 2005 | 740            | 652                       | 86               | 203                               | 193      | 256                       | 88                                     |
|   | 2006 | 754            | 665                       | 92               | 199                               | 202      | 264                       | 89                                     |

Noch: 4. Wissenschaftliches und künstlerisches Personal 1997 bis 2006 nach Hochschulen  
und ausgewählten Merkmalen

| Hochschule                                     | Jahr | Ins-<br>gesamt | Hauptberufliches Personal |                  |                      |                           |       | Neben-<br>beruf-<br>liches<br>Personal |
|--|------|----------------|---------------------------|------------------|----------------------|---------------------------|-------|--|
|  |      |                | zu-<br>sammen             | und zwar ...     |                      |                           |       |  |
|  |      |                |                           | Profes-<br>soren | Vollzeitbeschäftigte | Teilzeitbe-<br>schäftigte |       |  |
|  |      |                |                           | auf Dauer        | auf Zeit             |                           |       |  |
| noch: Universitäten                            |      |                |                           |                  |                      |                           |       |  |
| Noch: Im Geschäftsbereich<br>des SMWK          |      |                |                           |                  |                      |                           |       |  |
| Internationales<br>Hochschulinstitut Zittau    | 1997 | 25             | 25                        | 4                | 10                   | 7                         | 8     | -                                      |
|  | 1998 | 25             | 25                        | 4                | 11                   | 10                        | 4     | -                                      |
|  | 1999 | 29             | 29                        | 5                | 10                   | 11                        | 8     | -                                      |
|  | 2000 | 29             | 29                        | 4                | 10                   | 13                        | 6     | -                                      |
|  | 2001 | 27             | 27                        | 3                | 9                    | 12                        | 6     | -                                      |
|  | 2002 | 31             | 31                        | 6                | 10                   | 14                        | 7     | -                                      |
|  | 2003 | 29             | 29                        | 6                | 11                   | 11                        | 7     | -                                      |
|  | 2004 | 30             | 30                        | 5                | 11                   | 13                        | 6     | -                                      |
|  | 2005 | 66             | 31                        | 6                | 13                   | 9                         | 9     | 35                                     |
|  | 2006 | 77             | 35                        | 6                | 15                   | 6                         | 14    | 42                                     |
| Außerhalb des Geschäfts-<br>bereiches des SMWK | 1997 | 20             | 20                        | 6                | -                    | 19                        | 1     | -                                      |
|  | 1998 | 21             | 21                        | 7                | -                    | 20                        | 1     | -                                      |
|  | 1999 | 23             | 23                        | 7                | -                    | 22                        | 1     | -                                      |
|  | 2000 | 22             | 22                        | 6                | -                    | 21                        | 1     | -                                      |
|  | 2001 | 29             | 29                        | 8                | -                    | 28                        | 1     | -                                      |
|  | 2002 | 35             | 35                        | 8                | -                    | 31                        | 4     | -                                      |
|  | 2003 | 31             | 31                        | 7                | 1                    | 22                        | 8     | -                                      |
|  | 2004 | 36             | 35                        | 10               | -                    | 25                        | 10    | 1                                      |
|  | 2005 | 44             | 40                        | 10               | 1                    | 25                        | 14    | 4                                      |
|  | 2006 | 47             | 45                        | 10               | 9                    | 25                        | 11    | 2                                      |
| Handelshochschule<br>Leipzig                   | 1997 | 20             | 20                        | 6                | -                    | 19                        | 1     | -                                      |
|  | 1998 | 21             | 21                        | 7                | -                    | 20                        | 1     | -                                      |
|  | 1999 | 23             | 23                        | 7                | -                    | 22                        | 1     | -                                      |
|  | 2000 | 22             | 22                        | 6                | -                    | 21                        | 1     | -                                      |
|  | 2001 | 29             | 29                        | 8                | -                    | 28                        | 1     | -                                      |
|  | 2002 | 35             | 35                        | 8                | -                    | 31                        | 4     | -                                      |
|  | 2003 | 28             | 28                        | 7                | 1                    | 20                        | 7     | -                                      |
|  | 2004 | 27             | 27                        | 10               | -                    | 23                        | 4     | -                                      |
|  | 2005 | 28             | 28                        | 10               | -                    | 22                        | 6     | -                                      |
|  | 2006 | 35             | 35                        | 10               | 6                    | 24                        | 5     | -                                      |
| Dresden International<br>University            | 2003 | 3              | 3                         | -                | -                    | 2                         | 1     | -                                      |
|  | 2004 | 9              | 8                         | -                | -                    | 2                         | 6     | 1                                      |
|  | 2005 | 16             | 12                        | -                | 1                    | 3                         | 8     | 4                                      |
|  | 2006 | 12             | 10                        | -                | 3                    | 1                         | 6     | 2                                      |
| Zusammen                                       | 1997 | 9 454          | 7 982                     | 1 216            | 3 023                | 3 310                     | 1 649 | 1 472                                  |
|  | 1998 | 9 441          | 7 854                     | 1 242            | 3 025                | 3 247                     | 1 582 | 1 587                                  |
|  | 1999 | 9 572          | 7 839                     | 1 235            | 2 902                | 3 258                     | 1 679 | 1 733                                  |
|  | 2000 | 9 714          | 7 864                     | 1 253            | 2 925                | 3 336                     | 1 603 | 1 850                                  |
|  | 2001 | 9 988          | 8 075                     | 1 248            | 2 924                | 3 352                     | 1 799 | 1 913                                  |
|  | 2002 | 9 955          | 8 127                     | 1 206            | 2 855                | 3 314                     | 1 958 | 1 828                                  |
|  | 2003 | 10 592         | 8 449                     | 1 245            | 2 741                | 3 408                     | 2 300 | 2 143                                  |
|  | 2004 | 10 671         | 8 364                     | 1 211            | 2 855                | 3 226                     | 2 283 | 2 307                                  |
|  | 2005 | 10 931         | 8 549                     | 1 183            | 2 582                | 3 233                     | 2 734 | 2 382                                  |
|  | 2006 | 11 109         | 8 888                     | 1 202            | 2 512                | 3 369                     | 3 007 | 2 221                                  |

Noch: 4. Wissenschaftliches und künstlerisches Personal 1997 bis 2006 nach Hochschulen  
und ausgewählten Merkmalen

| Hochschule                                     | Jahr | Ins-<br>gesamt | Hauptberufliches Personal |                  |                                   |          |                           | Neben-<br>beruf-<br>liches<br>Personal |
|--|------|----------------|---------------------------|------------------|-----------------------------------|----------|---------------------------|--|
|  |      |                | zu-<br>sammen             | und zwar ...     |                                   |          | Teilzeitbe-<br>schäftigte |  |
|  |      |                |                           | Profes-<br>soren | Vollzeitbeschäftigte<br>auf Dauer | auf Zeit |                           |  |
| Kunsthochschulen                               |      |                |                           |                  |                                   |          |                           |  |
| Im Geschäftsbereich<br>des SMWK                | 1997 | 887            | 329                       | 182              | 244                               | 55       | 30                        | 558                                    |
|  | 1998 | 887            | 326                       | 182              | 249                               | 41       | 36                        | 561                                    |
|  | 1999 | 896            | 330                       | 183              | 244                               | 44       | 42                        | 566                                    |
|  | 2000 | 938            | 335                       | 181              | 261                               | 36       | 38                        | 603                                    |
|  | 2001 | 994            | 340                       | 187              | 263                               | 44       | 33                        | 654                                    |
|  | 2002 | 999            | 330                       | 184              | 257                               | 41       | 32                        | 669                                    |
|  | 2003 | 1 023          | 321                       | 184              | 245                               | 40       | 36                        | 702                                    |
|  | 2004 | 1 002          | 324                       | 185              | 236                               | 43       | 45                        | 678                                    |
|  | 2005 | 1 037          | 317                       | 186              | 236                               | 34       | 47                        | 720                                    |
|  | 2006 | 1 081          | 316                       | 192              | 231                               | 34       | 51                        | 765                                    |
| Hochschule für Bildende<br>Künste Dresden      | 1997 | 61             | 61                        | 24               | 39                                | 14       | 8                         | -                                      |
|  | 1998 | 65             | 65                        | 27               | 42                                | 9        | 14                        | -                                      |
|  | 1999 | 68             | 68                        | 30               | 42                                | 12       | 14                        | -                                      |
|  | 2000 | 66             | 66                        | 29               | 43                                | 10       | 13                        | -                                      |
|  | 2001 | 67             | 67                        | 29               | 44                                | 12       | 11                        | -                                      |
|  | 2002 | 59             | 59                        | 25               | 39                                | 11       | 9                         | -                                      |
|  | 2003 | 64             | 64                        | 27               | 39                                | 13       | 12                        | -                                      |
|  | 2004 | 67             | 67                        | 28               | 39                                | 11       | 17                        | -                                      |
|  | 2005 | 68             | 68                        | 29               | 40                                | 9        | 19                        | -                                      |
|  | 2006 | 66             | 66                        | 28               | 39                                | 10       | 17                        | -                                      |
| Hochschule für Grafik und<br>Buchkunst Leipzig | 1997 | 67             | 51                        | 27               | 36                                | 12       | 3                         | 16                                     |
|  | 1998 | 65             | 52                        | 26               | 35                                | 13       | 4                         | 13                                     |
|  | 1999 | 56             | 51                        | 27               | 33                                | 9        | 9                         | 5                                      |
|  | 2000 | 65             | 59                        | 29               | 31                                | 9        | 19                        | 6                                      |
|  | 2001 | 68             | 55                        | 27               | 31                                | 11       | 13                        | 13                                     |
|  | 2002 | 71             | 55                        | 27               | 29                                | 10       | 16                        | 16                                     |
|  | 2003 | 62             | 50                        | 24               | 26                                | 10       | 14                        | 12                                     |
|  | 2004 | 65             | 51                        | 27               | 27                                | 11       | 13                        | 14                                     |
|  | 2005 | 72             | 50                        | 28               | 26                                | 9        | 15                        | 22                                     |
|  | 2006 | 73             | 51                        | 30               | 25                                | 11       | 15                        | 22                                     |
| Hochschule für Musik und<br>Theater Leipzig    | 1997 | 371            | 114                       | 70               | 97                                | 17       | -                         | 257                                    |
|  | 1998 | 370            | 101                       | 64               | 94                                | 7        | -                         | 269                                    |
|  | 1999 | 345            | 106                       | 62               | 94                                | 9        | 3                         | 239                                    |
|  | 2000 | 383            | 105                       | 58               | 93                                | 10       | 2                         | 278                                    |
|  | 2001 | 438            | 109                       | 65               | 94                                | 13       | 2                         | 329                                    |
|  | 2002 | 446            | 108                       | 65               | 94                                | 12       | 2                         | 338                                    |
|  | 2003 | 475            | 105                       | 62               | 91                                | 10       | 4                         | 370                                    |
|  | 2004 | 443            | 109                       | 64               | 88                                | 13       | 8                         | 334                                    |
|  | 2005 | 454            | 102                       | 63               | 91                                | 7        | 4                         | 352                                    |
|  | 2006 | 469            | 105                       | 69               | 94                                | 6        | 5                         | 364                                    |
| Hochschule für Musik<br>Dresden                | 1997 | 346            | 80                        | 56               | 56                                | 7        | 17                        | 266                                    |
|  | 1998 | 338            | 80                        | 58               | 59                                | 5        | 16                        | 258                                    |
|  | 1999 | 357            | 78                        | 56               | 57                                | 7        | 14                        | 279                                    |
|  | 2000 | 352            | 80                        | 57               | 77                                | 1        | 2                         | 272                                    |
|  | 2001 | 353            | 81                        | 57               | 76                                | -        | 5                         | 272                                    |

Noch: 4. Wissenschaftliches und künstlerisches Personal 1997 bis 2006 nach Hochschulen  
und ausgewählten Merkmalen

| Hochschule                                      | Jahr | Ins-<br>gesamt | Hauptberufliches Personal |                  |                      |   |                           | Neben-<br>beruf-<br>liches<br>Personal |
|---|------|----------------|---------------------------|------------------|----------------------|---|---------------------------|--|
|   |      |                | zu-<br>sammen             | und zwar ...     |                      |   |                           |  |
|   |      |                |                           | Profes-<br>soren | Vollzeitbeschäftigte |   | Teilzeitbe-<br>schäftigte |  |
|   |      |                |                           | auf Dauer        | auf Zeit             |   |                           |  |
| noch: Kunsthochschulen                          |      |                |                           |                  |                      |   |                           |  |
| Noch: Im Geschäftsbereich<br>des SMWK           |      |                |                           |                  |                      |   |                           |  |
| noch: Hochschule für Musik<br>Dresden           | 2002 | 354            | 80                        | 58               | 77                   | - | 3                         | 274                                    |
|   | 2003 | 359            | 84                        | 63               | 76                   | 2 | 6                         | 275                                    |
|   | 2004 | 374            | 83                        | 61               | 73                   | 3 | 7                         | 291                                    |
|   | 2005 | 387            | 78                        | 58               | 68                   | 1 | 9                         | 309                                    |
|   | 2006 | 421            | 76                        | 56               | 61                   | 1 | 14                        | 345                                    |
| Palucca Schule Dresden -<br>Hochschule für Tanz | 1997 | 42             | 23                        | 5                | 16                   | 5 | 2                         | 19                                     |
|   | 1998 | 49             | 28                        | 7                | 19                   | 7 | 2                         | 21                                     |
|   | 1999 | 70             | 27                        | 8                | 18                   | 7 | 2                         | 43                                     |
|   | 2000 | 72             | 25                        | 8                | 17                   | 6 | 2                         | 47                                     |
|   | 2001 | 68             | 28                        | 9                | 18                   | 8 | 2                         | 40                                     |
|   | 2002 | 69             | 28                        | 9                | 18                   | 8 | 2                         | 41                                     |
|   | 2003 | 63             | 18                        | 8                | 13                   | 5 | -                         | 45                                     |
|   | 2004 | 53             | 14                        | 5                | 9                    | 5 | -                         | 39                                     |
|   | 2005 | 56             | 19                        | 8                | 11                   | 8 | -                         | 37                                     |
|   | 2006 | 52             | 18                        | 9                | 12                   | 6 | -                         | 34                                     |
| Außerhalb des Geschäfts-<br>bereiches des SMWK  | 1997 | 12             | 12                        | 1                | 5                    | - | 7                         | -                                      |
|   | 1998 | 12             | 12                        | 1                | 5                    | - | 7                         | -                                      |
|   | 1999 | 10             | 10                        | 1                | 5                    | - | 5                         | -                                      |
|   | 2000 | 34             | 12                        | 2                | 5                    | - | 7                         | 22                                     |
|   | 2001 | 33             | 11                        | 1                | 5                    | - | 6                         | 22                                     |
|   | 2002 | 29             | 10                        | 1                | 4                    | - | 6                         | 19                                     |
|   | 2003 | 30             | 11                        | 5                | 3                    | - | 8                         | 19                                     |
|   | 2004 | 35             | 12                        | 5                | 4                    | - | 8                         | 23                                     |
|   | 2005 | 31             | 12                        | 5                | 4                    | - | 8                         | 19                                     |
|   | 2006 | 28             | 12                        | 5                | 4                    | - | 8                         | 16                                     |
| Hochschule für<br>Kirchenmusik Dresden          | 1997 | 12             | 12                        | 1                | 5                    | - | 7                         | -                                      |
|   | 1998 | 12             | 12                        | 1                | 5                    | - | 7                         | -                                      |
|   | 1999 | 10             | 10                        | 1                | 5                    | - | 5                         | -                                      |
|   | 2000 | 11             | 11                        | 2                | 5                    | - | 6                         | -                                      |
|   | 2001 | 10             | 10                        | 1                | 5                    | - | 5                         | -                                      |
|   | 2002 | 9              | 9                         | 1                | 4                    | - | 5                         | -                                      |
|   | 2003 | 10             | 10                        | 5                | 3                    | - | 7                         | -                                      |
|   | 2004 | 11             | 11                        | 5                | 4                    | - | 7                         | -                                      |
|   | 2005 | 10             | 10                        | 5                | 4                    | - | 6                         | -                                      |
|   | 2006 | 11             | 11                        | 5                | 4                    | - | 7                         | -                                      |
| Hochschule für<br>Kirchenmusik Görlitz          | 2000 | 23             | 1                         | -                | -                    | - | 1                         | 22                                     |
|   | 2001 | 23             | 1                         | -                | -                    | - | 1                         | 22                                     |
|   | 2002 | 20             | 1                         | -                | -                    | - | 1                         | 19                                     |
|   | 2003 | 20             | 1                         | -                | -                    | - | 1                         | 19                                     |
|   | 2004 | 24             | 1                         | -                | -                    | - | 1                         | 23                                     |
|   | 2005 | 21             | 2                         | -                | -                    | - | 2                         | 19                                     |
|   | 2006 | 17             | 1                         | -                | -                    | - | 1                         | 16                                     |



Noch: 4. Wissenschaftliches und künstlerisches Personal 1997 bis 2006 nach Hochschulen  
und ausgewählten Merkmalen

| Hochschule | Jahr | Ins-<br>gesamt | Hauptberufliches Personal |                  |                                   |          |                           | Neben-<br>beruf-<br>liches<br>Personal |
|------------|------|----------------|---------------------------|------------------|-----------------------------------|----------|---------------------------|--|
|            |      |                | zu-<br>sammen             | und zwar ...     |                                   |          | Teilzeitbe-<br>schäftigte |  |
|            |      |                |                           | Profes-<br>soren | Vollzeitbeschäftigte<br>auf Dauer | auf Zeit |                           |  |

|                                       |      |       |     |     |     |    |    |     |
|---------------------------------------|------|-------|-----|-----|-----|----|----|-----|
| noch: Kunsthochschulen                |      |       |     |     |     |    |    |     |
| Noch: Im Geschäftsbereich<br>des SMWK |      |       |     |     |     |    |    |     |
| Zusammen                              | 1997 | 899   | 341 | 183 | 249 | 55 | 37 | 558 |
|                                       | 1998 | 899   | 338 | 183 | 254 | 41 | 43 | 561 |
|                                       | 1999 | 906   | 340 | 184 | 249 | 44 | 47 | 566 |
|                                       | 2000 | 972   | 347 | 183 | 266 | 36 | 45 | 625 |
|                                       | 2001 | 1 027 | 351 | 188 | 268 | 44 | 39 | 676 |
|                                       | 2002 | 1 028 | 340 | 185 | 261 | 41 | 38 | 688 |
|                                       | 2003 | 1 053 | 332 | 189 | 248 | 40 | 44 | 721 |
|                                       | 2004 | 1 037 | 336 | 190 | 240 | 43 | 53 | 701 |
|                                       | 2005 | 1 068 | 329 | 191 | 240 | 34 | 55 | 739 |
|                                       | 2006 | 1 109 | 328 | 197 | 235 | 34 | 59 | 781 |

|  |      |       |     |     |     |    |     |     |
|--|------|-------|-----|-----|-----|----|-----|-----|
| Fachhochschulen (ohne Verwaltungsfachhochschulen)                |      |       |     |     |     |    |     |     |
| Im Geschäftsbereich<br>des SMWK                                  | 1997 | 1 207 | 909 | 745 | 754 | 90 | 65  | 298 |
|  | 1998 | 1 207 | 904 | 744 | 757 | 77 | 70  | 303 |
|  | 1999 | 1 229 | 919 | 754 | 780 | 61 | 78  | 310 |
|  | 2000 | 1 246 | 912 | 753 | 774 | 59 | 79  | 334 |
|  | 2001 | 1 232 | 918 | 760 | 775 | 58 | 85  | 314 |
|  | 2002 | 1 277 | 925 | 762 | 775 | 63 | 87  | 352 |
|  | 2003 | 1 233 | 923 | 760 | 772 | 65 | 86  | 310 |
|  | 2004 | 1 228 | 919 | 752 | 762 | 66 | 91  | 309 |
|  | 2005 | 1 289 | 925 | 750 | 756 | 63 | 106 | 364 |
|  | 2006 | 1 326 | 924 | 733 | 739 | 70 | 115 | 402 |
| Hochschule für Technik und<br>Wirtschaft Dresden (FH)            | 1997 | 191   | 191 | 175 | 183 | 4  | 4   | -   |
|  | 1998 | 189   | 189 | 176 | 186 | -  | 3   | -   |
|  | 1999 | 192   | 192 | 177 | 187 | 1  | 4   | -   |
|  | 2000 | 192   | 192 | 177 | 187 | 1  | 4   | -   |
|  | 2001 | 192   | 192 | 177 | 187 | 1  | 4   | -   |
|  | 2002 | 192   | 192 | 179 | 187 | 1  | 4   | -   |
|  | 2003 | 192   | 192 | 178 | 187 | 1  | 4   | -   |
|  | 2004 | 190   | 190 | 176 | 185 | 1  | 4   | -   |
|  | 2005 | 189   | 189 | 175 | 184 | 1  | 4   | -   |
|  | 2006 | 189   | 189 | 175 | 184 | 1  | 4   | -   |
| Hochschule für Technik,<br>Wirtschaft und Kultur<br>Leipzig (FH) | 1997 | 285   | 200 | 175 | 173 | 16 | 11  | 85  |
|  | 1998 | 263   | 190 | 172 | 172 | 8  | 10  | 73  |
|  | 1999 | 272   | 192 | 172 | 169 | 11 | 12  | 80  |
|  | 2000 | 255   | 194 | 175 | 170 | 13 | 11  | 61  |
|  | 2001 | 244   | 188 | 172 | 168 | 7  | 13  | 56  |
|  | 2002 | 241   | 192 | 177 | 169 | 11 | 12  | 49  |
|  | 2003 | 247   | 194 | 177 | 168 | 14 | 12  | 53  |
|  | 2004 | 248   | 192 | 179 | 172 | 10 | 10  | 56  |
|  | 2005 | 245   | 190 | 175 | 163 | 11 | 16  | 55  |
|  | 2006 | 258   | 190 | 174 | 163 | 11 | 16  | 68  |

Noch: 4. Wissenschaftliches und künstlerisches Personal 1997 bis 2006 nach Hochschulen  
und ausgewählten Merkmalen

| Hochschule  | Jahr | Ins-<br>gesamt | Hauptberufliches Personal |                  |                      |          |                           | Neben-<br>beruf-<br>liches<br>Personal |
|---|------|----------------|---------------------------|------------------|----------------------|----------|---------------------------|--|
|   |      |                | zu-<br>sammen             | und zwar ...     |                      |          | Teilzeitbe-<br>schäftigte |  |
|   |      |                |                           | Profes-<br>soren | Vollzeitbeschäftigte |          |                           |  |
|   |      |                |                           |                  | auf Dauer            | auf Zeit |                           |  |
| noch: Fachhochschulen (ohne Verwaltungsfachhochschulen)             |      |                |                           |                  |                      |          |                           |  |
| Noch: Im Geschäftsbereich<br>des SMWK                               |      |                |                           |                  |                      |          |                           |  |
| Hochschule Mittweida (FH)   | 1997 | 183            | 110                       | 110              | 106                  | 4        | -                         | 73                                     |
|   | 1998 | 194            | 111                       | 111              | 107                  | 4        | -                         | 83                                     |
|   | 1999 | 235            | 125                       | 111              | 124                  | 1        | -                         | 110                                    |
|   | 2000 | 256            | 126                       | 112              | 123                  | 2        | 1                         | 130                                    |
|   | 2001 | 255            | 130                       | 113              | 124                  | 5        | 1                         | 125                                    |
|   | 2002 | 274            | 131                       | 113              | 127                  | 2        | 2                         | 143                                    |
|   | 2003 | 250            | 131                       | 112              | 126                  | 2        | 3                         | 119                                    |
|   | 2004 | 244            | 129                       | 115              | 123                  | 1        | 5                         | 115                                    |
|   | 2005 | 244            | 125                       | 111              | 120                  | 1        | 4                         | 119                                    |
|   | 2006 | 267            | 126                       | 112              | 121                  | -        | 5                         | 141                                    |
| Hochschule Zittau/Görlitz (FH)                                      | 1997 | 301            | 211                       | 130              | 134                  | 48       | 29                        | 90                                     |
|   | 1998 | 306            | 215                       | 132              | 139                  | 45       | 31                        | 91                                     |
|   | 1999 | 295            | 214                       | 132              | 138                  | 41       | 35                        | 81                                     |
|   | 2000 | 291            | 208                       | 127              | 136                  | 34       | 38                        | 83                                     |
|   | 2001 | 291            | 209                       | 129              | 138                  | 36       | 35                        | 82                                     |
|   | 2002 | 314            | 213                       | 129              | 135                  | 39       | 39                        | 101                                    |
|   | 2003 | 299            | 211                       | 129              | 137                  | 42       | 32                        | 88                                     |
|   | 2004 | 311            | 213                       | 122              | 129                  | 46       | 38                        | 98                                     |
|   | 2005 | 362            | 217                       | 125              | 136                  | 36       | 45                        | 145                                    |
|   | 2006 | 366            | 226                       | 121              | 129                  | 43       | 54                        | 140                                    |
| Westsächsische<br>Hochschule Zwickau (FH)                           | 1997 | 247            | 197                       | 155              | 158                  | 18       | 21                        | 50                                     |
|   | 1998 | 255            | 199                       | 153              | 153                  | 20       | 26                        | 56                                     |
|   | 1999 | 235            | 196                       | 162              | 162                  | 7        | 27                        | 39                                     |
|   | 2000 | 252            | 192                       | 162              | 158                  | 9        | 25                        | 60                                     |
|   | 2001 | 250            | 199                       | 169              | 158                  | 9        | 32                        | 51                                     |
|   | 2002 | 256            | 197                       | 164              | 157                  | 10       | 30                        | 59                                     |
|   | 2003 | 245            | 195                       | 164              | 154                  | 6        | 35                        | 50                                     |
|   | 2004 | 235            | 195                       | 160              | 153                  | 8        | 34                        | 40                                     |
|   | 2005 | 249            | 204                       | 164              | 153                  | 14       | 37                        | 45                                     |
|   | 2006 | 246            | 193                       | 151              | 142                  | 15       | 36                        | 53                                     |
| Außerhalb des Geschäfts-<br>bereiches des SMWK                      | 1997 | 174            | 115                       | 46               | 93                   | 1        | 21                        | 59                                     |
|   | 1998 | 200            | 122                       | 47               | 95                   | 2        | 25                        | 78                                     |
|   | 1999 | 219            | 125                       | 49               | 100                  | 3        | 22                        | 94                                     |
|   | 2000 | 221            | 119                       | 50               | 88                   | 3        | 28                        | 102                                    |
|   | 2001 | 230            | 128                       | 52               | 94                   | 3        | 31                        | 102                                    |
|   | 2002 | 220            | 127                       | 52               | 100                  | 1        | 26                        | 93                                     |
|   | 2003 | 187            | 97                        | 43               | 74                   | 1        | 22                        | 90                                     |
|   | 2004 | 200            | 97                        | 45               | 77                   | -        | 20                        | 103                                    |
|   | 2005 | 206            | 78                        | 45               | 56                   | 2        | 20                        | 128                                    |
|   | 2006 | 189            | 81                        | 46               | 60                   | 3        | 18                        | 108                                    |
| Hochschule der Sächsischen<br>Polizei Rothenburg (FH) <sup>1)</sup> | 1997 | 38             | 32                        | 9                | 29                   | 1        | 2                         | 6                                      |
|   | 1998 | 44             | 35                        | 9                | 29                   | 2        | 4                         | 9                                      |
|   | 1999 | 46             | 34                        | 9                | 28                   | 2        | 4                         | 12                                     |
|   | 2000 | 48             | 31                        | 9                | 26                   | 1        | 4                         | 17                                     |
|   | 2001 | 43             | 31                        | 9                | 27                   | -        | 4                         | 12                                     |
|   | 2002 | 42             | 29                        | 8                | 25                   | -        | 4                         | 13                                     |

1) ab 2003 den Verwaltungsfachhochschulen zugeordnet

Noch: 4. Wissenschaftliches und künstlerisches Personal 1997 bis 2006 nach Hochschulen  
und ausgewählten Merkmalen

| Hochschule  | Jahr | Ins-<br>gesamt | Hauptberufliches Personal |                  |                                   |          |                           | Neben-<br>beruf-<br>liches<br>Personal |
|---|------|----------------|---------------------------|------------------|-----------------------------------|----------|---------------------------|--|
|   |      |                | zu-<br>sammen             | und zwar ...     |                                   |          | Teilzeitbe-<br>schäftigte |  |
|   |      |                |                           | Profes-<br>soren | Vollzeitbeschäftigte<br>auf Dauer | auf Zeit |                           |  |
| noch: Fachhochschulen (ohne Verwaltungsfachhochschulen)         |      |                |                           |                  |                                   |          |                           |  |
| Noch: Außerhalb des Geschäftsbereiches des SMWK                 |      |                |                           |                  |                                   |          |                           |  |
| Deutsche Telekom Hochschule für Telekommunikation, Leipzig (FH) | 1997 | 41             | 41                        | 15               | 41                                | -        | -                         | -                                      |
|   | 1998 | 42             | 42                        | 16               | 41                                | -        | 1                         | -                                      |
|   | 1999 | 46             | 46                        | 16               | 46                                | -        | -                         | -                                      |
|   | 2000 | 40             | 40                        | 16               | 38                                | 1        | 1                         | -                                      |
|   | 2001 | 43             | 43                        | 17               | 42                                | 1        | -                         | -                                      |
|   | 2002 | 47             | 47                        | 17               | 47                                | -        | -                         | -                                      |
|   | 2003 | 46             | 46                        | 16               | 46                                | -        | -                         | -                                      |
|   | 2004 | 47             | 47                        | 16               | 47                                | -        | -                         | -                                      |
|   | 2005 | 28             | 28                        | 19               | 28                                | -        | -                         | -                                      |
|   | 2006 | 28             | 28                        | 19               | 28                                | -        | -                         | -                                      |
| Evangelische Hochschule für Soziale Arbeit Dresden (FH)         | 1997 | 58             | 30                        | 18               | 16                                | -        | 14                        | 28                                     |
|   | 1998 | 59             | 30                        | 18               | 15                                | -        | 15                        | 29                                     |
|   | 1999 | 64             | 30                        | 19               | 16                                | 1        | 13                        | 34                                     |
|   | 2000 | 61             | 28                        | 19               | 15                                | 1        | 12                        | 33                                     |
|   | 2001 | 64             | 29                        | 19               | 15                                | 1        | 13                        | 35                                     |
|   | 2002 | 52             | 28                        | 18               | 18                                | -        | 10                        | 24                                     |
|   | 2003 | 52             | 28                        | 18               | 18                                | -        | 10                        | 24                                     |
|   | 2004 | 58             | 28                        | 19               | 16                                | -        | 12                        | 30                                     |
|   | 2005 | 53             | 25                        | 15               | 12                                | 2        | 11                        | 28                                     |
|   | 2006 | 58             | 25                        | 15               | 13                                | 2        | 10                        | 33                                     |
| FH für Religionspädagogik und Gemeindediakonie Moritzburg       | 1997 | 11             | 8                         | 2                | 5                                 | -        | 3                         | 3                                      |
|   | 1998 | 12             | 8                         | 2                | 5                                 | -        | 3                         | 4                                      |
|   | 1999 | 12             | 8                         | 2                | 5                                 | -        | 3                         | 4                                      |
|   | 2000 | 12             | 8                         | 3                | 5                                 | -        | 3                         | 4                                      |
|   | 2001 | 11             | 8                         | 4                | 6                                 | -        | 2                         | 3                                      |
|   | 2002 | 11             | 8                         | 5                | 6                                 | -        | 2                         | 3                                      |
|   | 2003 | 12             | 8                         | 5                | 6                                 | -        | 2                         | 4                                      |
|   | 2004 | 13             | 8                         | 5                | 6                                 | -        | 2                         | 5                                      |
|   | 2005 | 12             | 8                         | 5                | 6                                 | -        | 2                         | 4                                      |
|   | 2006 | 11             | 7                         | 4                | 5                                 | -        | 2                         | 4                                      |
| AKAD.Die Privat-Hochschulen. Fachhochschule Leipzig             | 1997 | 26             | 4                         | 2                | 2                                 | -        | 2                         | 22                                     |
|   | 1998 | 33             | 4                         | 2                | 2                                 | -        | 2                         | 29                                     |
|   | 1999 | 40             | 4                         | 3                | 2                                 | -        | 2                         | 36                                     |
|   | 2000 | 44             | 4                         | 3                | 2                                 | -        | 2                         | 40                                     |
|   | 2001 | 46             | 4                         | 3                | 2                                 | -        | 2                         | 42                                     |
|   | 2002 | 48             | 5                         | 4                | 2                                 | -        | 3                         | 43                                     |
|   | 2003 | 55             | 5                         | 4                | 2                                 | -        | 3                         | 50                                     |
|   | 2004 | 54             | 4                         | 4                | 2                                 | -        | 2                         | 50                                     |
|   | 2005 | 73             | 5                         | 5                | 2                                 | -        | 3                         | 68                                     |
|   | 2006 | 58             | 7                         | 7                | 2                                 | -        | 5                         | 51                                     |
| Vogtländische Fachhochschule Plauen                             | 1998 | 10             | 3                         | -                | 3                                 | -        | -                         | 7                                      |
|   | 1999 | 11             | 3                         | -                | 3                                 | -        | -                         | 8                                      |
|   | 2000 | 16             | 8                         | -                | 2                                 | -        | 6                         | 8                                      |

Noch: 4. Wissenschaftliches und künstlerisches Personal 1997 bis 2006 nach Hochschulen  
und ausgewählten Merkmalen

| Hochschule  | Jahr   | Ins-<br>gesamt | Hauptberufliches Personal |                  |                      |          |                           | Neben-<br>beruf-<br>liches<br>Personal |    |
|---|--|----------------|---------------------------|------------------|----------------------|----------|---------------------------|--|----|
|   |  |                | zu-<br>sammen             | und zwar ...     |                      |          | Teilzeitbe-<br>schäftigte |  |    |
|   |  |                |                           | Profes-<br>soren | Vollzeitbeschäftigte |          |                           |  |    |
|   |  |                |                           |                  | auf Dauer            | auf Zeit |                           |  |    |
| noch: Fachhochschulen (ohne Verwaltungsfachhochschulen)             |  |                |                           |                  |                      |          |                           |  |    |
| Noch: Außerhalb des Ge-<br>schäftsbereiches des SMWK                |  |                |                           |                  |                      |          |                           |  |    |
|   | noch: Vogtländische<br>Fachhochschule Plauen | 2001           | 23                        | 13               | -                    | 2        | 1                         | 10                                     | 10 |
|   |  | 2002           | 20                        | 10               | -                    | 2        | 1                         | 7                                      | 10 |
|   |  | 2003           | 22                        | 10               | -                    | 2        | 1                         | 7                                      | 12 |
|   |  | 2004           | 21                        | 7                | -                    | 3        | -                         | 4                                      | 14 |
|   |  | 2005           | 23                        | 7                | -                    | 3        | -                         | 4                                      | 16 |
|   |  | 2006           | 17                        | 8                | -                    | 7        | -                         | 1                                      | 9  |
| Europa Fachhochschule<br>Fresenius,<br>Außenstelle Zwickau          | 2004   | 7              | 3                         | 1                | 3                    | -        | -                         | 4                                      |    |
|   | 2005   | 17             | 5                         | 1                | 5                    | -        | -                         | 12                                     |    |
|   | 2006   | 17             | 6                         | 1                | 5                    | 1        | -                         | 11                                     |    |
| Zusammen  | 1997   | 1 381          | 1 024                     | 791              | 847                  | 91       | 86                        | 357                                    |    |
|   | 1998   | 1 407          | 1 026                     | 791              | 852                  | 79       | 95                        | 381                                    |    |
|   | 1999   | 1 448          | 1 044                     | 803              | 880                  | 64       | 100                       | 404                                    |    |
|   | 2000   | 1 467          | 1 031                     | 803              | 862                  | 62       | 107                       | 436                                    |    |
|   | 2001   | 1 462          | 1 046                     | 812              | 869                  | 61       | 116                       | 416                                    |    |
|   | 2002   | 1 497          | 1 052                     | 814              | 875                  | 64       | 113                       | 445                                    |    |
|   | 2003   | 1 420          | 1 020                     | 803              | 846                  | 66       | 108                       | 400                                    |    |
|   | 2004   | 1 428          | 1 016                     | 797              | 839                  | 66       | 111                       | 412                                    |    |
|   | 2005   | 1 495          | 1 003                     | 795              | 812                  | 65       | 126                       | 492                                    |    |
|   | 2006   | 1 515          | 1 005                     | 779              | 799                  | 73       | 133                       | 510                                    |    |
| Verwaltungsfachhochschulen  |  |                |                           |                  |                      |          |                           |  |    |
| Im Geschäftsbereich des SMI   |  |                |                           |                  |                      |          |                           |  |    |
| Hochschule der Sächsischen<br>Polizei Rothenburg (FH) <sup>1)</sup> | 2003   | 47             | 30                        | 8                | 26                   | -        | 4                         | 17                                     |    |
|   | 2004   | 44             | 32                        | 9                | 27                   | -        | 5                         | 12                                     |    |
|   | 2005   | 45             | 32                        | 9                | 27                   | -        | 5                         | 13                                     |    |
|   | 2006   | 36             | 32                        | 7                | 25                   | 2        | 5                         | 4                                      |    |
| Fachhochschule der<br>Sächsischen Verwaltung<br>Meißen              | 1997   | 194            | 45                        | 7                | 44                   | -        | 1                         | 149                                    |    |
|   | 1998   | 211            | 44                        | 8                | 41                   | 2        | 1                         | 167                                    |    |
|   | 1999   | 186            | 40                        | 6                | 38                   | -        | 2                         | 146                                    |    |
|   | 2000   | 221            | 40                        | 6                | 38                   | -        | 2                         | 181                                    |    |
|   | 2001   | 176            | 40                        | 7                | 40                   | -        | -                         | 136                                    |    |
|   | 2002   | 164            | 42                        | 5                | 41                   | 1        | -                         | 122                                    |    |
|   | 2003   | 161            | 46                        | 6                | 45                   | -        | 1                         | 115                                    |    |
|   | 2004   | 168            | 46                        | 6                | 43                   | -        | 3                         | 122                                    |    |
|   | 2005   | 172            | 48                        | 7                | 44                   | 1        | 3                         | 124                                    |    |
| 2006  | 147  | 46             | 6                         | 43               | 1                    | 2        | 101                       |  |    |

1) bis 2002 den Fachhochschulen zugeordnet

Noch: 4. Wissenschaftliches und künstlerisches Personal 1997 bis 2006 nach Hochschulen  
und ausgewählten Merkmalen

| Hochschule | Jahr | Ins-<br>gesamt | Hauptberufliches Personal |                  |                      |          |                           | Neben-<br>beruf-<br>liches<br>Personal |
|------------|------|----------------|---------------------------|------------------|----------------------|----------|---------------------------|--|
|            |      |                | zu-<br>sammen             | und zwar ...     |                      |          |                           |  |
|            |      |                |                           | Profes-<br>soren | Vollzeitbeschäftigte |          | Teilzeitbe-<br>schäftigte |  |
|            |      |                |                           |                  | auf Dauer            | auf Zeit |                           |  |

noch: Verwaltungsfachhochschulen

|                             |             |            |           |           |           |          |          |            |
|-----------------------------|-------------|------------|-----------|-----------|-----------|----------|----------|------------|
| Im Geschäftsbereich des SMI |             |            |           |           |           |          |          |            |
| <b>Zusammen</b>             | <b>1997</b> | <b>194</b> | <b>45</b> | <b>7</b>  | <b>44</b> | <b>-</b> | <b>1</b> | <b>149</b> |
|                             | <b>1998</b> | <b>211</b> | <b>44</b> | <b>8</b>  | <b>41</b> | <b>2</b> | <b>1</b> | <b>167</b> |
|                             | <b>1999</b> | <b>186</b> | <b>40</b> | <b>6</b>  | <b>38</b> | <b>-</b> | <b>2</b> | <b>146</b> |
|                             | <b>2000</b> | <b>221</b> | <b>40</b> | <b>6</b>  | <b>38</b> | <b>-</b> | <b>2</b> | <b>181</b> |
|                             | <b>2001</b> | <b>176</b> | <b>40</b> | <b>7</b>  | <b>40</b> | <b>-</b> | <b>-</b> | <b>136</b> |
|                             | <b>2002</b> | <b>164</b> | <b>42</b> | <b>5</b>  | <b>41</b> | <b>1</b> | <b>-</b> | <b>122</b> |
|                             | <b>2003</b> | <b>208</b> | <b>76</b> | <b>14</b> | <b>71</b> | <b>-</b> | <b>5</b> | <b>132</b> |
|                             | <b>2004</b> | <b>212</b> | <b>78</b> | <b>15</b> | <b>70</b> | <b>-</b> | <b>8</b> | <b>134</b> |
|                             | <b>2005</b> | <b>217</b> | <b>80</b> | <b>16</b> | <b>71</b> | <b>1</b> | <b>8</b> | <b>137</b> |
|                             | <b>2006</b> | <b>183</b> | <b>78</b> | <b>13</b> | <b>68</b> | <b>3</b> | <b>7</b> | <b>105</b> |

**5. Wissenschaftliches und künstlerisches Personal 1997 bis 2006 nach Fächergruppen, Beschäftigungsverhältnis und Personalgruppen** (organisatorische Zugehörigkeit)

| Fächergruppe                                   | Jahr | Insgesamt | Hauptberufliches Personal |             |                          |  |                                   |
|--|------|-----------|---------------------------|-------------|--------------------------|--|-----------------------------------|
|  |      |           | zusammen                  | Professoren | Dozenten und Assistenten | wissenschaftliche u. künstler. Mitarbeiter | Lehrkräfte für besondere Aufgaben |
| Sprach- und Kulturwissenschaften               | 1997 | 1 506     | 1 038                     | 263         | 121                      | 468  | 186                               |
|  | 1998 | 1 573     | 1 055                     | 275         | 118                      | 474  | 188                               |
|  | 1999 | 1 596     | 1 071                     | 274         | 92                       | 517  | 188                               |
|  | 2000 | 1 770     | 1 096                     | 289         | 102                      | 536  | 169                               |
|  | 2001 | 1 907     | 1 126                     | 301         | 109                      | 556  | 160                               |
|  | 2002 | 1 759     | 1 090                     | 284         | 102                      | 545  | 159                               |
|  | 2003 | 1 897     | 1 118                     | 295         | 90                       | 569  | 164                               |
|  | 2004 | 1 867     | 1 067                     | 291         | 80                       | 533  | 163                               |
|  | 2005 | 1 892     | 1 102                     | 291         | 74                       | 577  | 160                               |
|  | 2006 | 1 925     | 1 109                     | 287         | 57                       | 606  | 159                               |
| Sport  | 1997 | 113       | 75                        | 11          | 15                       | 39   | 10                                |
|  | 1998 | 110       | 76                        | 11          | 9                        | 41   | 15                                |
|  | 1999 | 122       | 79                        | 11          | 10                       | 43   | 15                                |
|  | 2000 | 120       | 74                        | 8           | 10                       | 39   | 17                                |
|  | 2001 | 156       | 78                        | 10          | 9                        | 44   | 15                                |
|  | 2002 | 133       | 76                        | 10          | 9                        | 41   | 16                                |
|  | 2003 | 194       | 78                        | 11          | 8                        | 45   | 14                                |
|  | 2004 | 163       | 77                        | 8           | 9                        | 44   | 16                                |
|  | 2005 | 165       | 71                        | 9           | 9                        | 39   | 14                                |
|  | 2006 | 175       | 86                        | 10          | 9                        | 51   | 16                                |
| Rechts-, Wirtschafts- und Sozialwissenschaften | 1997 | 1 373     | 837                       | 337         | 123                      | 359  | 18                                |
|  | 1998 | 1 544     | 895                       | 352         | 135                      | 391  | 17                                |
|  | 1999 | 1 557     | 923                       | 352         | 136                      | 416  | 19                                |
|  | 2000 | 1 625     | 920                       | 356         | 139                      | 406  | 19                                |
|  | 2001 | 1 581     | 999                       | 366         | 150                      | 463  | 20                                |
|  | 2002 | 1 583     | 969                       | 360         | 147                      | 439  | 23                                |
|  | 2003 | 1 618     | 987                       | 363         | 133                      | 468  | 23                                |
|  | 2004 | 1 666     | 996                       | 358         | 125                      | 493  | 20                                |
|  | 2005 | 1 782     | 1 004                     | 358         | 119                      | 506  | 21                                |
|  | 2006 | 1 725     | 1 051                     | 359         | 114                      | 560  | 18                                |
| Mathematik, Naturwissenschaften                | 1997 | 2 164     | 1 901                     | 424         | 148                      | 1 298                                      | 31                                |
|  | 1998 | 2 055     | 1 796                     | 427         | 138                      | 1 202                                      | 29                                |
|  | 1999 | 2 084     | 1 740                     | 430         | 113                      | 1 166                                      | 31                                |
|  | 2000 | 2 023     | 1 730                     | 443         | 118                      | 1 136                                      | 33                                |
|  | 2001 | 2 102     | 1 804                     | 450         | 123                      | 1 196                                      | 35                                |
|  | 2002 | 2 141     | 1 846                     | 443         | 114                      | 1 261                                      | 28                                |
|  | 2003 | 2 262     | 1 958                     | 451         | 98                       | 1 382                                      | 27                                |
|  | 2004 | 2 323     | 1 979                     | 440         | 93                       | 1 418                                      | 28                                |
|  | 2005 | 2 334     | 1 995                     | 443         | 81                       | 1 445                                      | 26                                |
|  | 2006 | 2 419     | 2 063                     | 448         | 67                       | 1 524                                      | 24                                |

| Nebenberufliches Personal |                                  |                      |                                       | Jahr | Fächergruppe                                      |
|---------------------------|----------------------------------|----------------------|---------------------------------------|------|---|
| zusammen                  | Gast-<br>professoren,<br>Emeriti | Lehr-<br>beauftragte | wissen-<br>schaftliche<br>Hilfskräfte |      |   |
| 468                       | -                                | 301                  | 167                                   | 1997 | Sprach- und Kulturwissen-<br>schaften             |
| 518                       | 2                                | 337                  | 179                                   | 1998 |   |
| 525                       | 3                                | 277                  | 245                                   | 1999 |   |
| 674                       | 3                                | 464                  | 207                                   | 2000 |   |
| 781                       | 2                                | 542                  | 237                                   | 2001 |   |
| 669                       | -                                | 474                  | 195                                   | 2002 |   |
| 779                       | 2                                | 558                  | 219                                   | 2003 |   |
| 800                       | 3                                | 572                  | 225                                   | 2004 |   |
| 790                       | 3                                | 496                  | 291                                   | 2005 |   |
| 816                       | 2                                | 542                  | 272                                   | 2006 |   |
| 38                        | -                                | 32                   | 6                                     | 1997 | Sport   |
| 34                        | -                                | 29                   | 5                                     | 1998 |   |
| 43                        | -                                | 39                   | 4                                     | 1999 |   |
| 46                        | -                                | 40                   | 6                                     | 2000 |   |
| 78                        | -                                | 59                   | 19                                    | 2001 |   |
| 57                        | -                                | 44                   | 13                                    | 2002 |   |
| 116                       | -                                | 94                   | 22                                    | 2003 |   |
| 86                        | -                                | 69                   | 17                                    | 2004 |   |
| 94                        | -                                | 74                   | 20                                    | 2005 |   |
| 89                        | -                                | 73                   | 16                                    | 2006 |   |
| 536                       | 2                                | 392                  | 142                                   | 1997 | Rechts-, Wirtschafts- und<br>Sozialwissenschaften |
| 649                       | 7                                | 485                  | 157                                   | 1998 |   |
| 634                       | 10                               | 432                  | 192                                   | 1999 |   |
| 705                       | 5                                | 523                  | 177                                   | 2000 |   |
| 582                       | 7                                | 392                  | 183                                   | 2001 |   |
| 614                       | 9                                | 438                  | 167                                   | 2002 |   |
| 631                       | 8                                | 458                  | 165                                   | 2003 |   |
| 670                       | 9                                | 502                  | 159                                   | 2004 |   |
| 778                       | 6                                | 517                  | 255                                   | 2005 |   |
| 674                       | 5                                | 499                  | 170                                   | 2006 |   |
| 263                       | 1                                | 68                   | 194                                   | 1997 | Mathematik,<br>Naturwissenschaften                |
| 259                       | 7                                | 70                   | 182                                   | 1998 |   |
| 344                       | 1                                | 54                   | 289                                   | 1999 |   |
| 293                       | 4                                | 78                   | 211                                   | 2000 |   |
| 298                       | 4                                | 79                   | 215                                   | 2001 |   |
| 295                       | 5                                | 102                  | 188                                   | 2002 |   |
| 304                       | 5                                | 97                   | 202                                   | 2003 |   |
| 344                       | 7                                | 127                  | 210                                   | 2004 |   |
| 339                       | 9                                | 124                  | 206                                   | 2005 |   |
| 356                       | 5                                | 153                  | 198                                   | 2006 |   |

Noch: 5. Wissenschaftliches und künstlerisches Personal 1997 bis 2006 nach Fächergruppen,  
Beschäftigungsverhältnis und Personalgruppen (organisatorische Zugehörigkeit)

| Fächergruppe                                   | Jahr | Insgesamt | Hauptberufliches Personal |                  |                                     |   |  |
|--|------|-----------|---------------------------|------------------|-------------------------------------|---|--|
|  |      |           | zusammen                  | Profes-<br>soren | Dozenten<br>und<br>Assis-<br>tenten | wissen-<br>schaftliche<br>u. künstler.<br>Mitarbeiter | Lehrkräfte<br>für beson-<br>dere<br>Aufgaben |
| Humanmedizin/<br>Gesundheitswissenschaften     | 1997 | 1 971     | 1 971                     | 186              | 68                                  | 1 717   | -  |
|  | 1998 | 1 993     | 1 993                     | 185              | 48                                  | 1 760   | -  |
|  | 1999 | 2 000     | 1 997                     | 188              | 80                                  | 1 729   | -  |
|  | 2000 | 2 030     | 2 026                     | 172              | 92                                  | 1 762   | -  |
|  | 2001 | 2 044     | 2 043                     | 163              | 92                                  | 1 788   | -  |
|  | 2002 | 2 147     | 2 146                     | 160              | 74                                  | 1 912   | -  |
|  | 2003 | 2 317     | 2 314                     | 176              | 66                                  | 2 072   | -  |
|  | 2004 | 2 238     | 2 227                     | 177              | 34                                  | 2 015   | 1  |
|  | 2005 | 2 281     | 2 262                     | 165              | 31                                  | 2 063   | 3  |
|  | 2006 | 2 305     | 2 286                     | 165              | 28                                  | 2 090   | 3  |
| Veterinärmedizin                               | 1997 | 162       | 115                       | 21               | 23                                  | 71  | -  |
|  | 1998 | 140       | 109                       | 22               | 20                                  | 67  | -  |
|  | 1999 | 182       | 114                       | 22               | 16                                  | 76  | -  |
|  | 2000 | 190       | 124                       | 24               | 15                                  | 85  | -  |
|  | 2001 | 207       | 125                       | 23               | 18                                  | 84  | -  |
|  | 2002 | 208       | 129                       | 22               | 18                                  | 89  | -  |
|  | 2003 | 209       | 140                       | 24               | 22                                  | 94  | -  |
|  | 2004 | 218       | 139                       | 23               | 22                                  | 94  | -  |
|  | 2005 | 255       | 143                       | 24               | 21                                  | 98  | -  |
|  | 2006 | 224       | 150                       | 25               | 22                                  | 103   | -  |
| Agrar-, Forst- und<br>Ernährungswissenschaften | 1997 | 163       | 121                       | 36               | 6                                   | 78  | 1  |
|  | 1998 | 150       | 106                       | 32               | 10                                  | 64  | -  |
|  | 1999 | 155       | 116                       | 32               | 7                                   | 77  | -  |
|  | 2000 | 159       | 126                       | 32               | 7                                   | 87  | -  |
|  | 2001 | 155       | 127                       | 32               | 7                                   | 88  | -  |
|  | 2002 | 153       | 129                       | 30               | 7                                   | 92  | -  |
|  | 2003 | 141       | 117                       | 31               | 6                                   | 80  | -  |
|  | 2004 | 146       | 105                       | 31               | 5                                   | 69  | -  |
|  | 2005 | 155       | 113                       | 31               | 5                                   | 77  | -  |
|  | 2006 | 135       | 102                       | 30               | 5                                   | 67  | -  |
| Ingenieurwissenschaften                        | 1997 | 3 073     | 2 689                     | 690              | 164                                 | 1 816   | 19   |
|  | 1998 | 2 979     | 2 590                     | 687              | 148                                 | 1 734   | 21   |
|  | 1999 | 3 017     | 2 577                     | 691              | 124                                 | 1 741   | 21   |
|  | 2000 | 2 934     | 2 520                     | 690              | 114                                 | 1 695   | 21   |
|  | 2001 | 2 859     | 2 507                     | 674              | 89                                  | 1 721   | 23   |
|  | 2002 | 2 854     | 2 480                     | 670              | 75                                  | 1 705   | 30   |
|  | 2003 | 2 892     | 2 483                     | 658              | 61                                  | 1 732   | 32   |
|  | 2004 | 3 035     | 2 529                     | 644              | 58                                  | 1 794   | 33   |
|  | 2005 | 3 077     | 2 567                     | 622              | 44                                  | 1 886   | 15   |
|  | 2006 | 3 183     | 2 701                     | 620              | 29                                  | 2 037   | 15   |



| Nebenberufliches Personal |                                  |                      |                                       | Jahr | Fächergruppe                                   |
|---------------------------|----------------------------------|----------------------|---------------------------------------|------|--|
| zusammen                  | Gast-<br>professoren,<br>Emeriti | Lehr-<br>beauftragte | wissen-<br>schaftliche<br>Hilfskräfte |      |  |
| -                         | -                                | -                    | -                                     | 1997 | Humanmedizin/<br>Gesundheitswissenschaften     |
| -                         | -                                | -                    | -                                     | 1998 |  |
| 3                         | -                                | -                    | 3                                     | 1999 |  |
| 4                         | -                                | -                    | 4                                     | 2000 |  |
| 1                         | -                                | -                    | 1                                     | 2001 |  |
| 1                         | -                                | -                    | 1                                     | 2002 |  |
| 3                         | -                                | -                    | 3                                     | 2003 |  |
| 11                        | -                                | 4                    | 7                                     | 2004 |  |
| 19                        | -                                | 6                    | 13                                    | 2005 |  |
| 19                        | -                                | 8                    | 11                                    | 2006 |  |
| 47                        | -                                | 3                    | 44                                    | 1997 | Veterinärmedizin                               |
| 31                        | -                                | 2                    | 29                                    | 1998 |  |
| 68                        | -                                | -                    | 68                                    | 1999 |  |
| 66                        | -                                | 14                   | 52                                    | 2000 |  |
| 82                        | -                                | 14                   | 68                                    | 2001 |  |
| 79                        | -                                | 25                   | 54                                    | 2002 |  |
| 69                        | -                                | 11                   | 58                                    | 2003 |  |
| 79                        | -                                | 23                   | 56                                    | 2004 |  |
| 112                       | -                                | 26                   | 86                                    | 2005 |  |
| 74                        | -                                | 9                    | 65                                    | 2006 |  |
| 42                        | -                                | 12                   | 30                                    | 1997 | Agrar-, Forst- und<br>Ernährungswissenschaften |
| 44                        | -                                | 12                   | 32                                    | 1998 |  |
| 39                        | -                                | 16                   | 23                                    | 1999 |  |
| 33                        | -                                | 15                   | 18                                    | 2000 |  |
| 28                        | -                                | 9                    | 19                                    | 2001 |  |
| 24                        | 2                                | 8                    | 14                                    | 2002 |  |
| 24                        | 1                                | 10                   | 13                                    | 2003 |  |
| 41                        | 4                                | 11                   | 26                                    | 2004 |  |
| 42                        | 2                                | 10                   | 30                                    | 2005 |  |
| 33                        | 2                                | 11                   | 20                                    | 2006 |  |
| 384                       | 1                                | 177                  | 206                                   | 1997 | Ingenieurwissenschaften                        |
| 389                       | 8                                | 177                  | 204                                   | 1998 |  |
| 440                       | 6                                | 204                  | 230                                   | 1999 |  |
| 414                       | 2                                | 230                  | 182                                   | 2000 |  |
| 352                       | 1                                | 172                  | 179                                   | 2001 |  |
| 374                       | 11                               | 203                  | 160                                   | 2002 |  |
| 409                       | 2                                | 193                  | 214                                   | 2003 |  |
| 506                       | 12                               | 228                  | 266                                   | 2004 |  |
| 510                       | 6                                | 245                  | 259                                   | 2005 |  |
| 482                       | 5                                | 248                  | 229                                   | 2006 |  |

Noch: 5. Wissenschaftliches und künstlerisches Personal 1997 bis 2006 nach Fächergruppen,  
Beschäftigungsverhältnis und Personalgruppen (organisatorische Zugehörigkeit)

| Fächergruppe  | Jahr | Insgesamt | Hauptberufliches Personal |                  |                                     |   |  |
|---|------|-----------|---------------------------|------------------|-------------------------------------|---|--|
|   |      |           | zusammen                  | Profes-<br>soren | Dozenten<br>und<br>Assis-<br>tenten | wissen-<br>schaftliche<br>u. künstler.<br>Mitarbeiter | Lehrkräfte<br>für beson-<br>dere<br>Aufgaben |
| Kunst, Kunstwissenschaft  | 1997 | 1 095     | 425                       | 220              | 40                                  | 132   | 33   |
|   | 1998 | 1 108     | 433                       | 225              | 37                                  | 140   | 31   |
|   | 1999 | 1 088     | 425                       | 222              | 32                                  | 143   | 28   |
|   | 2000 | 1 176     | 427                       | 224              | 33                                  | 142   | 28   |
|   | 2001 | 1 244     | 434                       | 231              | 36                                  | 138   | 29   |
|   | 2002 | 1 249     | 419                       | 226              | 33                                  | 133   | 27   |
|   | 2003 | 1 249     | 412                       | 230              | 29                                  | 136   | 17   |
|   | 2004 | 1 249     | 414                       | 232              | 23                                  | 142   | 17   |
|   | 2005 | 1 269     | 406                       | 231              | 15                                  | 142   | 18   |
|   | 2006 | 1 305     | 400                       | 237              | 12                                  | 134   | 17   |
| Zentrale Einrichtungen<br>(ohne klinikspezifische<br>Einrichtungen)       | 1997 | 248       | 160                       | 5                | -                                   | 72  | 83   |
|   | 1998 | 250       | 153                       | 4                | -                                   | 65  | 84   |
|   | 1999 | 248       | 158                       | 3                | -                                   | 66  | 89   |
|   | 2000 | 280       | 172                       | 2                | -                                   | 71  | 99   |
|   | 2001 | 349       | 220                       | 3                | -                                   | 117   | 100  |
|   | 2002 | 375       | 235                       | 3                | 1                                   | 146   | 85   |
|   | 2003 | 455       | 231                       | 9                | -                                   | 140   | 82   |
|   | 2004 | 411       | 229                       | 6                | 1                                   | 143   | 79   |
|   | 2005 | 470       | 267                       | 10               | -                                   | 184   | 73   |
|   | 2006 | 487       | 318                       | 9                | 1                                   | 240   | 68   |
| Zentrale Einrichtungen der<br>der Hochschulkliniken<br>(nur Humanmedizin) | 1997 | 60        | 60                        | 4                | 2                                   | 54  | -  |
|   | 1998 | 56        | 56                        | 4                | 2                                   | 50  | -  |
|   | 1999 | 63        | 63                        | 3                | 3                                   | 57  | -  |
|   | 2000 | 67        | 67                        | 5                | 1                                   | 61  | -  |
|   | 2001 | 49        | 49                        | 2                | -                                   | 47  | -  |
|   | 2002 | 42        | 42                        | 2                | -                                   | 40  | -  |
|   | 2003 | 39        | 39                        | 3                | -                                   | 36  | -  |
|   | 2004 | 32        | 32                        | 3                | -                                   | 29  | -  |
|   | 2005 | 31        | 31                        | 1                | -                                   | 30  | -  |
|   | 2006 | 33        | 33                        | 1                | -                                   | 32  | -  |
| Insgesamt   | 1997 | 11 928    | 9 392                     | 2 197            | 710                                 | 6 104   | 381  |
|   | 1998 | 11 958    | 9 262                     | 2 224            | 665                                 | 5 988   | 385  |
|   | 1999 | 12 112    | 9 263                     | 2 228            | 613                                 | 6 031   | 391  |
|   | 2000 | 12 374    | 9 282                     | 2 245            | 631                                 | 6 020   | 386  |
|   | 2001 | 12 653    | 9 512                     | 2 255            | 633                                 | 6 242   | 382  |
|   | 2002 | 12 644    | 9 561                     | 2 210            | 580                                 | 6 403   | 368  |
|   | 2003 | 13 273    | 9 877                     | 2 251            | 513                                 | 6 754   | 359  |
|   | 2004 | 13 348    | 9 794                     | 2 213            | 450                                 | 6 774   | 357  |
|   | 2005 | 13 711    | 9 961                     | 2 185            | 399                                 | 7 047   | 330  |
|   | 2006 | 13 916    | 10 299                    | 2 191            | 344                                 | 7 444   | 320  |

| Nebenberufliches Personal |                                  |                      |                                       | Jahr | Fächergruppe  |
|---------------------------|----------------------------------|----------------------|---------------------------------------|------|---|
| zusammen                  | Gast-<br>professoren,<br>Emeriti | Lehr-<br>beauftragte | wissen-<br>schaftliche<br>Hilfskräfte |      |   |
| 670                       | 41                               | 621                  | 8                                     | 1997 | Kunst, Kunstwissenschaft  |
| 675                       | 44                               | 624                  | 7                                     | 1998 |   |
| 663                       | 64                               | 581                  | 18                                    | 1999 |   |
| 749                       | 51                               | 685                  | 13                                    | 2000 |   |
| 810                       | 44                               | 741                  | 25                                    | 2001 |   |
| 830                       | 55                               | 755                  | 20                                    | 2002 |   |
| 837                       | 10                               | 807                  | 20                                    | 2003 |   |
| 835                       | 3                                | 808                  | 24                                    | 2004 |   |
| 863                       | 5                                | 824                  | 34                                    | 2005 |   |
| 905                       | 3                                | 872                  | 30                                    | 2006 |   |
| 88                        | -                                | 67                   | 21                                    | 1997 | Zentrale Einrichtungen<br>(ohne klinikspezifische<br>Einrichtungen)   |
| 97                        | -                                | 77                   | 20                                    | 1998 |   |
| 90                        | -                                | 62                   | 28                                    | 1999 |   |
| 108                       | -                                | 66                   | 42                                    | 2000 |   |
| 129                       | -                                | 80                   | 49                                    | 2001 |   |
| 140                       | -                                | 91                   | 49                                    | 2002 |   |
| 224                       | -                                | 152                  | 72                                    | 2003 |   |
| 182                       | 1                                | 90                   | 91                                    | 2004 |   |
| 203                       | 3                                | 99                   | 101                                   | 2005 |   |
| 169                       | 1                                | 79                   | 89                                    | 2006 |   |
| -                         | -                                | -                    | -                                     | 1997 | Zentrale Einrichtungen der<br>Hochschulkliniken<br>(nur Humanmedizin) |
| -                         | -                                | -                    | -                                     | 1998 |   |
| -                         | -                                | -                    | -                                     | 1999 |   |
| -                         | -                                | -                    | -                                     | 2000 |   |
| -                         | -                                | -                    | -                                     | 2001 |   |
| -                         | -                                | -                    | -                                     | 2002 |   |
| -                         | -                                | -                    | -                                     | 2003 |   |
| -                         | -                                | -                    | -                                     | 2004 |   |
| -                         | -                                | -                    | -                                     | 2005 |   |
| -                         | -                                | -                    | -                                     | 2006 |   |
| 2 536                     | 45                               | 1 673                | 818                                   | 1997 | Insgesamt   |
| 2 696                     | 68                               | 1 813                | 815                                   | 1998 |   |
| 2 849                     | 84                               | 1 665                | 1 100                                 | 1999 |   |
| 3 092                     | 65                               | 2 115                | 912                                   | 2000 |   |
| 3 141                     | 58                               | 2 088                | 995                                   | 2001 |   |
| 3 083                     | 82                               | 2 140                | 861                                   | 2002 |   |
| 3 396                     | 28                               | 2 380                | 988                                   | 2003 |   |
| 3 554                     | 39                               | 2 434                | 1 081                                 | 2004 |   |
| 3 750                     | 34                               | 2 421                | 1 295                                 | 2005 |   |
| 3 617                     | 23                               | 2 494                | 1 100                                 | 2006 |   |

# 6. Verwaltungs-, technisches und sonstiges Personal 1997 bis 2006 nach Hochschulen und ausgewählten Merkmalen

| Hochschule   | Jahr | Ins-<br>gesamt | Und zwar                      |   |                      |             |                                |                     |
|--|------|----------------|-------------------------------|---|----------------------|-------------|--------------------------------|---------------------|
|  |      |                | Ver-<br>waltungs-<br>personal | Praktikanten,<br>Auszu-<br>bildende und<br>Sonstige | hauptberuflich       |             |                                | neben-<br>beruflich |
|  |      |                |                               |   | Vollzeitbeschäftigte |             | Teilzeit-<br>beschäf-<br>tigte |                     |
|  |      |                |                               |   | auf<br>Dauer         | auf<br>Zeit |                                |                     |
| Hochschulen  |      |                |                               |   |                      |             |                                |                     |
| Insgesamt  | 1997 | 14 973         | 2 916                         | 1 210   | 10 422               | 2 147       | 2 214                          | 190                 |
|  | 1998 | 14 920         | 2 956                         | 1 263   | 10 075               | 2 273       | 2 323                          | 249                 |
|  | 1999 | 14 599         | 2 954                         | 1 326   | 9 743                | 2 372       | 2 383                          | 101                 |
|  | 2000 | 14 837         | 2 970                         | 1 514   | 9 407                | 2 712       | 2 616                          | 102                 |
|  | 2001 | 15 047         | 3 042                         | 1 464   | 9 329                | 2 652       | 2 823                          | 243                 |
|  | 2002 | 14 306         | 3 118                         | 1 478   | 8 781                | 2 717       | 2 559                          | 249                 |
|  | 2003 | 14 510         | 3 217                         | 1 368   | 8 552                | 2 669       | 2 922                          | 367                 |
|  | 2004 | 14 032         | 3 078                         | 1 199   | 8 317                | 2 472       | 2 950                          | 293                 |
|  | 2005 | 14 101         | 3 120                         | 1 243   | 8 112                | 2 511       | 3 135                          | 343                 |
|  | 2006 | 13 910         | 3 121                         | 903   | 7 991                | 2 264       | 3 288                          | 367                 |
| darunter<br>im Geschäftsbereich<br>des SMWK            | 1997 | 14 805         | 2 804                         | 1 210   | 10 288               | 2 142       | 2 185                          | 190                 |
|  | 1998 | 14 748         | 2 841                         | 1 263   | 9 936                | 2 268       | 2 295                          | 249                 |
|  | 1999 | 14 438         | 2 844                         | 1 326   | 9 612                | 2 370       | 2 355                          | 101                 |
|  | 2000 | 14 668         | 2 853                         | 1 513   | 9 275                | 2 704       | 2 589                          | 100                 |
|  | 2001 | 14 869         | 2 912                         | 1 460   | 9 196                | 2 642       | 2 790                          | 241                 |
|  | 2002 | 14 136         | 2 997                         | 1 475   | 8 652                | 2 708       | 2 528                          | 248                 |
|  | 2003 | 14 339         | 3 087                         | 1 366   | 8 433                | 2 657       | 2 884                          | 365                 |
|  | 2004 | 13 857         | 2 946                         | 1 196   | 8 195                | 2 460       | 2 911                          | 291                 |
|  | 2005 | 13 908         | 2 995                         | 1 239   | 7 976                | 2 499       | 3 091                          | 342                 |
|  | 2006 | 13 711         | 2 986                         | 900   | 7 849                | 2 246       | 3 250                          | 366                 |
| Universitäten  |      |                |                               |   |                      |             |                                |                     |
| Im Geschäftsbereich<br>des SMWK                        | 1997 | 13 244         | 2 377                         | 1 170   | 9 165                | 1 947       | 1 946                          | 186                 |
|  | 1998 | 13 171         | 2 409                         | 1 219   | 8 832                | 2 090       | 2 013                          | 236                 |
|  | 1999 | 12 893         | 2 400                         | 1 271   | 8 526                | 2 209       | 2 066                          | 92                  |
|  | 2000 | 13 176         | 2 439                         | 1 459   | 8 211                | 2 559       | 2 317                          | 89                  |
|  | 2001 | 13 389         | 2 495                         | 1 418   | 8 130                | 2 509       | 2 520                          | 230                 |
|  | 2002 | 12 662         | 2 573                         | 1 426   | 7 613                | 2 547       | 2 258                          | 244                 |
|  | 2003 | 12 882         | 2 668                         | 1 321   | 7 395                | 2 499       | 2 626                          | 362                 |
|  | 2004 | 12 404         | 2 538                         | 1 157   | 7 180                | 2 303       | 2 632                          | 289                 |
|  | 2005 | 12 438         | 2 571                         | 1 196   | 6 986                | 2 331       | 2 781                          | 340                 |
|  | 2006 | 12 193         | 2 562                         | 857   | 6 876                | 2 057       | 2 896                          | 364                 |
| Universität Leipzig<br>(ohne Medizinische<br>Fakultät) | 1997 | 1 453          | 524                           | 50  | 1 068                | 108         | 277                            | -                   |
|  | 1998 | 1 478          | 523                           | 48  | 1 048                | 123         | 292                            | 15                  |
|  | 1999 | 1 401          | 520                           | 52  | 1 002                | 115         | 284                            | -                   |
|  | 2000 | 1 388          | 524                           | 57  | 971                  | 94          | 323                            | -                   |
|  | 2001 | 1 393          | 520                           | 68  | 952                  | 138         | 303                            | -                   |
|  | 2002 | 1 379          | 516                           | 65  | 911                  | 154         | 314                            | -                   |
|  | 2003 | 1 390          | 529                           | 71  | 902                  | 151         | 337                            | -                   |
|  | 2004 | 1 376          | 515                           | 68  | 885                  | 131         | 360                            | -                   |
|  | 2005 | 1 351          | 517                           | 67  | 857                  | 156         | 338                            | -                   |
|  | 2006 | 1 367          | 528                           | 70  | 840                  | 171         | 356                            | -                   |

Noch: 6. Verwaltungs-, technisches und sonstiges Personal 1997 bis 2006 nach Hochschulen  
und ausgewählten Merkmalen

| Hochschule  | Jahr | Ins-<br>gesamt | Und zwar                      |   |                      |             |                                |                     |
|---|------|----------------|-------------------------------|---|----------------------|-------------|--------------------------------|---------------------|
|   |      |                | Ver-<br>waltungs-<br>personal | Praktikanten,<br>Auszu-<br>bildende und<br>Sonstige | hauptberuflich       |             |                                | neben-<br>beruflich |
|   |      |                |                               |   | Vollzeitbeschäftigte |             | Teilzeit-<br>beschäf-<br>tigte |                     |
|   |      |                |                               |   | auf<br>Dauer         | auf<br>Zeit |                                |                     |
| noch: Universitäten   |      |                |                               |   |                      |             |                                |                     |
| Noch: Im Geschäftsbereich<br>des SMWK                               |      |                |                               |   |                      |             |                                |                     |
| Universitätsklinikum Leipzig<br>(einschl. Medizinische<br>Fakultät) | 1997 | 4 136          | 383                           | 514   | 3 061                | 671         | 404                            | -                   |
|   | 1998 | 4 037          | 375                           | 549   | 2 908                | 741         | 388                            | -                   |
|   | 1999 | 3 956          | 372                           | 536   | 2 815                | 754         | 387                            | -                   |
|   | 2000 | 3 950          | 378                           | 504   | 2 807                | 756         | 387                            | -                   |
|   | 2001 | 3 915          | 381                           | 488   | 2 818                | 716         | 381                            | -                   |
|   | 2002 | 3 746          | 369                           | 487   | 2 569                | 748         | 429                            | -                   |
|   | 2003 | 3 885          | 398                           | 475   | 2 539                | 763         | 583                            | -                   |
|   | 2004 | 3 754          | 378                           | 478   | 2 374                | 755         | 625                            | -                   |
|   | 2005 | 3 721          | 397                           | 471   | 2 263                | 750         | 708                            | -                   |
|   | 2006 | 3 316          | 385                           | 129   | 2 177                | 390         | 749                            | -                   |
| Technische Universität<br>Dresden (ohne<br>Medizinische Fakultät)   | 1997 | 2 076          | 825                           | 51  | 1 304                | 257         | 329                            | 186                 |
|   | 1998 | 2 111          | 866                           | 54  | 1 287                | 265         | 338                            | 221                 |
|   | 1999 | 1 994          | 866                           | 70  | 1 275                | 265         | 362                            | 92                  |
|   | 2000 | 1 957          | 851                           | 69  | 1 230                | 328         | 310                            | 89                  |
|   | 2001 | 2 107          | 847                           | 85  | 1 229                | 324         | 324                            | 230                 |
|   | 2002 | 2 058          | 827                           | 85  | 1 161                | 299         | 354                            | 244                 |
|   | 2003 | 2 179          | 831                           | 85  | 1 126                | 319         | 372                            | 362                 |
|   | 2004 | 2 073          | 823                           | 80  | 1 078                | 312         | 394                            | 289                 |
|   | 2005 | 2 092          | 824                           | 78  | 1 024                | 314         | 415                            | 339                 |
|   | 2006 | 2 103          | 799                           | 75  | 997                  | 345         | 397                            | 364                 |
| Universitätsklinikum<br>Dresden (einschl.<br>Medizinische Fakultät) | 1997 | 3 909          | 276                           | 495   | 2 594                | 704         | 611                            | -                   |
|   | 1998 | 3 898          | 267                           | 502   | 2 515                | 744         | 639                            | -                   |
|   | 1999 | 3 899          | 263                           | 511   | 2 380                | 813         | 706                            | -                   |
|   | 2000 | 4 257          | 317                           | 725   | 2 252                | 1 120       | 885                            | -                   |
|   | 2001 | 4 395          | 362                           | 677   | 2 198                | 1 080       | 1 117                          | -                   |
|   | 2002 | 3 978          | 359                           | 686   | 2 070                | 1 100       | 808                            | -                   |
|   | 2003 | 3 887          | 384                           | 587   | 1 985                | 1 038       | 864                            | -                   |
|   | 2004 | 3 642          | 280                           | 426   | 2 018                | 884         | 740                            | -                   |
|   | 2005 | 3 751          | 310                           | 482   | 2 041                | 896         | 814                            | -                   |
|   | 2006 | 3 869          | 300                           | 476   | 2 058                | 898         | 913                            | -                   |
| Technische Universität<br>Chemnitz                                  | 1997 | 886            | 142                           | 47  | 675                  | 93          | 118                            | -                   |
|   | 1998 | 877            | 149                           | 49  | 651                  | 96          | 130                            | -                   |
|   | 1999 | 856            | 150                           | 50  | 608                  | 116         | 132                            | -                   |
|   | 2000 | 851            | 141                           | 53  | 580                  | 117         | 154                            | -                   |
|   | 2001 | 834            | 161                           | 49  | 580                  | 118         | 136                            | -                   |
|   | 2002 | 795            | 279                           | 56  | 557                  | 117         | 121                            | -                   |
|   | 2003 | 781            | 293                           | 60  | 528                  | 114         | 139                            | -                   |
|   | 2004 | 810            | 311                           | 59  | 528                  | 122         | 160                            | -                   |
|   | 2005 | 802            | 302                           | 60  | 507                  | 118         | 177                            | -                   |
|   | 2006 | 816            | 335                           | 61  | 509                  | 148         | 159                            | -                   |
| Technische Universität<br>Bergakademie Freiberg                     | 1997 | 774            | 219                           | 13  | 454                  | 114         | 206                            | -                   |
|   | 1998 | 760            | 221                           | 17  | 414                  | 121         | 225                            | -                   |
|   | 1999 | 776            | 221                           | 52  | 437                  | 146         | 193                            | -                   |
|   | 2000 | 758            | 220                           | 51  | 363                  | 144         | 251                            | -                   |

Noch: 6. Verwaltungs-, technisches und sonstiges Personal 1997 bis 2006 nach Hochschulen  
und ausgewählten Merkmalen

| Hochschule  | Jahr | Ins-<br>gesamt | Und zwar                      |   |                      |             |                     |                                |
|---|------|----------------|-------------------------------|---|----------------------|-------------|---------------------|--------------------------------|
|   |      |                | Ver-<br>waltungs-<br>personal | Praktikanten,<br>Auszu-<br>bildende und<br>Sonstige | hauptberuflich       |             | neben-<br>beruflich |                                |
|   |      |                |                               |   | Vollzeitbeschäftigte |             |                     | Teilzeit-<br>beschäf-<br>tigte |
|   |      |                |                               |   | auf<br>Dauer         | auf<br>Zeit |                     |                                |
| noch: Universitäten                                   |      |                |                               |   |                      |             |                     |                                |
| Noch: Im Geschäftsbereich<br>des SMWK                 |      |                |                               |   |                      |             |                     |                                |
| noch: Technische Universität<br>Bergakademie Freiberg | 2001 | 731            | 216                           | 51  | 344                  | 131         | 256                 | -                              |
|   | 2002 | 693            | 215                           | 47  | 336                  | 128         | 229                 | -                              |
|   | 2003 | 747            | 224                           | 43  | 308                  | 112         | 327                 | -                              |
|   | 2004 | 737            | 223                           | 46  | 290                  | 98          | 349                 | -                              |
|   | 2005 | 709            | 213                           | 38  | 289                  | 95          | 325                 | -                              |
|   | 2006 | 711            | 208                           | 46  | 287                  | 102         | 322                 | -                              |
| Internationales<br>Hochschulinstitut Zittau           | 1997 | 10             | 8                             | -   | 9                    | -           | 1                   | -                              |
|   | 1998 | 10             | 8                             | -   | 9                    | -           | 1                   | -                              |
|   | 1999 | 11             | 8                             | -   | 9                    | -           | 2                   | -                              |
|   | 2000 | 15             | 8                             | -   | 8                    | -           | 7                   | -                              |
|   | 2001 | 14             | 8                             | -   | 9                    | 2           | 3                   | -                              |
|   | 2002 | 13             | 8                             | -   | 9                    | 1           | 3                   | -                              |
|   | 2003 | 13             | 9                             | -   | 7                    | 2           | 4                   | -                              |
|   | 2004 | 12             | 8                             | -   | 7                    | 1           | 4                   | -                              |
|   | 2005 | 12             | 8                             | -   | 5                    | 2           | 4                   | 1                              |
|   | 2006 | 11             | 7                             | -   | 8                    | 3           | -                   | -                              |
| Außerhalb des Geschäfts-<br>bereiches des SMWK        | 1997 | 17             | 10                            | -   | 17                   | -           | -                   | -                              |
|   | 1998 | 20             | 12                            | -   | 20                   | -           | -                   | -                              |
|   | 1999 | 22             | 11                            | -   | 20                   | -           | 2                   | -                              |
|   | 2000 | 23             | 12                            | -   | 22                   | -           | 1                   | -                              |
|   | 2001 | 29             | 12                            | 2   | 26                   | 2           | 1                   | -                              |
|   | 2002 | 29             | 16                            | 1   | 26                   | 1           | 2                   | -                              |
|   | 2003 | 34             | 27                            | -   | 22                   | 5           | 7                   | -                              |
|   | 2004 | 37             | 23                            | 1   | 26                   | 7           | 4                   | -                              |
|   | 2005 | 42             | 26                            | 2   | 25                   | 10          | 7                   | -                              |
|   | 2006 | 51             | 38                            | 1   | 24                   | 16          | 11                  | -                              |
| Handelshochschule<br>Leipzig                          | 1997 | 17             | 10                            | -   | 17                   | -           | -                   | -                              |
|   | 1998 | 20             | 12                            | -   | 20                   | -           | -                   | -                              |
|   | 1999 | 22             | 11                            | -   | 20                   | -           | 2                   | -                              |
|   | 2000 | 23             | 12                            | -   | 22                   | -           | 1                   | -                              |
|   | 2001 | 29             | 12                            | 2   | 26                   | 2           | 1                   | -                              |
|   | 2002 | 29             | 16                            | 1   | 26                   | 1           | 2                   | -                              |
|   | 2003 | 30             | 25                            | -   | 22                   | 5           | 3                   | -                              |
|   | 2004 | 29             | 23                            | -   | 22                   | 4           | 3                   | -                              |
|   | 2005 | 33             | 26                            | 1   | 21                   | 7           | 5                   | -                              |
|   | 2006 | 45             | 38                            | 1   | 21                   | 16          | 8                   | -                              |
| Dresden International<br>University                   | 2003 | 4              | 2                             | -   | -                    | -           | 4                   | -                              |
|   | 2004 | 8              | -                             | 1   | 4                    | 3           | 1                   | -                              |
|   | 2005 | 9              | -                             | 1   | 4                    | 3           | 2                   | -                              |
|   | 2006 | 6              | -                             | -   | 3                    | -           | 3                   | -                              |

Noch: 6. Verwaltungs-, technisches und sonstiges Personal 1997 bis 2006 nach Hochschulen  
und ausgewählten Merkmalen

| Hochschule                                     | Jahr | Ins-<br>gesamt | Und zwar                      |   |                      |             |                     |                                |
|--|------|----------------|-------------------------------|---|----------------------|-------------|---------------------|--------------------------------|
|  |      |                | Ver-<br>waltungs-<br>personal | Praktikanten,<br>Auszu-<br>bildende und<br>Sonstige | hauptberuflich       |             | neben-<br>beruflich |                                |
|  |      |                |                               |   | Vollzeitbeschäftigte |             |                     | Teilzeit-<br>beschäf-<br>tigte |
|  |      |                |                               |   | auf<br>Dauer         | auf<br>Zeit |                     |                                |
| noch: Universitäten                            |      |                |                               |   |                      |             |                     |                                |
| Noch: Im Geschäftsbereich<br>des SMWK          |      |                |                               |   |                      |             |                     |                                |
| Zusammen                                       | 1997 | 13 261         | 2 387                         | 1 170   | 9 182                | 1 947       | 1 946               | 186                            |
|  | 1998 | 13 191         | 2 421                         | 1 219   | 8 852                | 2 090       | 2 013               | 236                            |
|  | 1999 | 12 915         | 2 411                         | 1 271   | 8 546                | 2 209       | 2 068               | 92                             |
|  | 2000 | 13 199         | 2 451                         | 1 459   | 8 233                | 2 559       | 2 318               | 89                             |
|  | 2001 | 13 418         | 2 507                         | 1 420   | 8 156                | 2 511       | 2 521               | 230                            |
|  | 2002 | 12 691         | 2 589                         | 1 427   | 7 639                | 2 548       | 2 260               | 244                            |
|  | 2003 | 12 916         | 2 695                         | 1 321   | 7 417                | 2 504       | 2 633               | 362                            |
|  | 2004 | 12 441         | 2 561                         | 1 158   | 7 206                | 2 310       | 2 636               | 289                            |
|  | 2005 | 12 480         | 2 597                         | 1 198   | 7 011                | 2 341       | 2 788               | 340                            |
|  | 2006 | 12 244         | 2 600                         | 858   | 6 900                | 2 073       | 2 907               | 364                            |
| Kunsthochschulen                               |      |                |                               |   |                      |             |                     |                                |
| Im Geschäftsbereich<br>des SMWK                | 1997 | 169            | 75                            | 3   | 143                  | 10          | 16                  | -                              |
|  | 1998 | 185            | 77                            | 4   | 140                  | 12          | 25                  | 8                              |
|  | 1999 | 189            | 86                            | 4   | 140                  | 16          | 28                  | 5                              |
|  | 2000 | 186            | 86                            | 4   | 141                  | 22          | 16                  | 7                              |
|  | 2001 | 187            | 90                            | 4   | 146                  | 15          | 18                  | 8                              |
|  | 2002 | 186            | 89                            | 4   | 146                  | 19          | 20                  | 1                              |
|  | 2003 | 200            | 89                            | 4   | 152                  | 15          | 33                  | -                              |
|  | 2004 | 200            | 87                            | 2   | 149                  | 12          | 39                  | -                              |
|  | 2005 | 203            | 90                            | 5   | 148                  | 17          | 38                  | -                              |
|  | 2006 | 206            | 88                            | 5   | 138                  | 17          | 51                  | -                              |
| Hochschule für Bildende<br>Künste Dresden      | 1997 | 37             | 12                            | 1   | 35                   | 1           | 1                   | -                              |
|  | 1998 | 37             | 12                            | 1   | 36                   | 1           | -                   | -                              |
|  | 1999 | 38             | 13                            | 1   | 35                   | 3           | -                   | -                              |
|  | 2000 | 38             | 13                            | 1   | 34                   | 4           | -                   | -                              |
|  | 2001 | 38             | 13                            | 1   | 35                   | 3           | -                   | -                              |
|  | 2002 | 38             | 13                            | 1   | 35                   | 3           | -                   | -                              |
|  | 2003 | 38             | 13                            | 1   | 37                   | 1           | -                   | -                              |
|  | 2004 | 36             | 13                            | -   | 36                   | -           | -                   | -                              |
|  | 2005 | 38             | 13                            | 1   | 36                   | 2           | -                   | -                              |
|  | 2006 | 37             | 13                            | 1   | 36                   | 1           | -                   | -                              |
| Hochschule für Grafik und<br>Buchkunst Leipzig | 1997 | 35             | 13                            | 1   | 26                   | 5           | 4                   | -                              |
|  | 1998 | 46             | 15                            | 2   | 25                   | 8           | 5                   | 8                              |
|  | 1999 | 49             | 16                            | 2   | 28                   | 10          | 6                   | 5                              |
|  | 2000 | 47             | 14                            | 2   | 27                   | 8           | 5                   | 7                              |
|  | 2001 | 51             | 17                            | 2   | 31                   | 6           | 6                   | 8                              |
|  | 2002 | 43             | 17                            | 2   | 29                   | 8           | 5                   | 1                              |
|  | 2003 | 45             | 18                            | 2   | 30                   | 7           | 8                   | -                              |
|  | 2004 | 43             | 17                            | 2   | 31                   | 3           | 9                   | -                              |
|  | 2005 | 41             | 16                            | 2   | 30                   | 5           | 6                   | -                              |
|  | 2006 | 41             | 17                            | 2   | 30                   | 5           | 6                   | -                              |

Noch: 6. Verwaltungs-, technisches und sonstiges Personal 1997 bis 2006 nach Hochschulen  
und ausgewählten Merkmalen

| Hochschule                                      | Jahr | Ins-<br>gesamt | Und zwar                      |   |                      |             |                                |                     |
|---|------|----------------|-------------------------------|---|----------------------|-------------|--------------------------------|---------------------|
|   |      |                | Ver-<br>waltungs-<br>personal | Praktikanten,<br>Auszu-<br>bildende und<br>Sonstige | hauptberuflich       |             |                                | neben-<br>beruflich |
|   |      |                |                               |   | Vollzeitbeschäftigte |             | Teilzeit-<br>beschäf-<br>tigte |                     |
|   |      |                |                               |   | auf<br>Dauer         | auf<br>Zeit |                                |                     |
| noch: Kunsthochschulen                          |      |                |                               |   |                      |             |                                |                     |
| Noch: Im Geschäftsbereich<br>des SMWK           |      |                |                               |   |                      |             |                                |                     |
| Hochschule für Musik und<br>Theater Leipzig     | 1997 | 38             | 19                            | -   | 36                   | 2           | -                              | -                   |
|   | 1998 | 45             | 21                            | -   | 34                   | 2           | 9                              | -                   |
|   | 1999 | 43             | 20                            | -   | 33                   | -           | 10                             | -                   |
|   | 2000 | 43             | 21                            | -   | 31                   | 4           | 8                              | -                   |
|   | 2001 | 39             | 21                            | -   | 30                   | 3           | 6                              | -                   |
|   | 2002 | 40             | 21                            | -   | 27                   | 6           | 7                              | -                   |
|   | 2003 | 41             | 22                            | -   | 28                   | 5           | 8                              | -                   |
|   | 2004 | 44             | 23                            | -   | 28                   | 6           | 10                             | -                   |
|   | 2005 | 45             | 26                            | 1   | 29                   | 4           | 12                             | -                   |
|   | 2006 | 50             | 27                            | 1   | 28                   | 7           | 15                             | -                   |
| Hochschule für Musik<br>Dresden                 | 1997 | 34             | 19                            | 1   | 23                   | 1           | 10                             | -                   |
|   | 1998 | 34             | 18                            | 1   | 22                   | 1           | 11                             | -                   |
|   | 1999 | 34             | 19                            | 1   | 21                   | 1           | 12                             | -                   |
|   | 2000 | 32             | 20                            | 1   | 27                   | 2           | 3                              | -                   |
|   | 2001 | 33             | 21                            | 1   | 27                   | 1           | 5                              | -                   |
|   | 2002 | 40             | 21                            | 1   | 33                   | 1           | 6                              | -                   |
|   | 2003 | 42             | 22                            | 1   | 28                   | 1           | 13                             | -                   |
|   | 2004 | 41             | 20                            | -   | 25                   | 2           | 14                             | -                   |
|   | 2005 | 43             | 21                            | 1   | 24                   | 4           | 15                             | -                   |
|   | 2006 | 42             | 17                            | 1   | 15                   | 2           | 25                             | -                   |
| Palucca Schule Dresden -<br>Hochschule für Tanz | 1997 | 25             | 12                            | -   | 23                   | 1           | 1                              | -                   |
|   | 1998 | 23             | 11                            | -   | 23                   | -           | -                              | -                   |
|   | 1999 | 25             | 18                            | -   | 23                   | 2           | -                              | -                   |
|   | 2000 | 26             | 18                            | -   | 22                   | 4           | -                              | -                   |
|   | 2001 | 26             | 18                            | -   | 23                   | 2           | 1                              | -                   |
|   | 2002 | 25             | 17                            | -   | 22                   | 1           | 2                              | -                   |
|   | 2003 | 34             | 14                            | -   | 29                   | 1           | 4                              | -                   |
|   | 2004 | 36             | 14                            | -   | 29                   | 1           | 6                              | -                   |
|   | 2005 | 36             | 14                            | -   | 29                   | 2           | 5                              | -                   |
|   | 2006 | 36             | 14                            | -   | 29                   | 2           | 5                              | -                   |
| Außerhalb des Geschäfts-<br>bereiches des SMWK  | 1997 | 11             | 2                             | -   | 5                    | -           | 6                              | -                   |
|   | 1998 | 11             | 2                             | -   | 5                    | -           | 6                              | -                   |
|   | 1999 | 7              | 2                             | -   | 3                    | -           | 4                              | -                   |
|   | 2000 | 10             | 5                             | -   | 4                    | -           | 6                              | -                   |
|   | 2001 | 10             | 5                             | -   | 4                    | -           | 6                              | -                   |
|   | 2002 | 9              | 5                             | -   | 4                    | -           | 5                              | -                   |
|   | 2003 | 8              | 4                             | -   | 4                    | -           | 4                              | -                   |
|   | 2004 | 9              | 4                             | -   | 5                    | -           | 4                              | -                   |
|   | 2005 | 10             | 5                             | -   | 5                    | -           | 5                              | -                   |
|   | 2006 | 10             | 5                             | -   | 5                    | -           | 5                              | -                   |



Noch: 6. Verwaltungs-, technisches und sonstiges Personal 1997 bis 2006 nach Hochschulen  
und ausgewählten Merkmalen

| Hochschule | Jahr | Ins-<br>gesamt | Und zwar                      |   |                      |             |                                |                     |
|------------|------|----------------|-------------------------------|---|----------------------|-------------|--------------------------------|---------------------|
|            |      |                | Ver-<br>waltungs-<br>personal | Praktikanten,<br>Auszu-<br>bildende und<br>Sonstige | hauptberuflich       |             |                                | neben-<br>beruflich |
|            |      |                |                               |   | Vollzeitbeschäftigte |             | Teilzeit-<br>beschäf-<br>tigte |                     |
|            |      |                |                               |   | auf<br>Dauer         | auf<br>Zeit |                                |                     |

noch: Kunsthochschulen

Noch: Außerhalb des Geschäfts-  
bereiches des SMWK

|  |             |            |           |          |            |           |           |          |
|--|-------------|------------|-----------|----------|------------|-----------|-----------|----------|
| Hochschule für<br>Kirchenmusik Dresden | 1997        | 11         | 2         | -        | 5          | -         | 6         | -        |
|  | 1998        | 11         | 2         | -        | 5          | -         | 6         | -        |
|  | 1999        | 7          | 2         | -        | 3          | -         | 4         | -        |
|  | 2000        | 8          | 3         | -        | 3          | -         | 5         | -        |
|  | 2001        | 8          | 3         | -        | 3          | -         | 5         | -        |
|  | 2002        | 8          | 4         | -        | 3          | -         | 5         | -        |
|  | 2003        | 7          | 3         | -        | 3          | -         | 4         | -        |
|  | 2004        | 8          | 3         | -        | 4          | -         | 4         | -        |
|  | 2005        | 9          | 4         | -        | 4          | -         | 5         | -        |
|  | 2006        | 9          | 4         | -        | 4          | -         | 5         | -        |
| Hochschule für<br>Kirchenmusik Görlitz | 2000        | 2          | 2         | -        | 1          | -         | 1         | -        |
|  | 2001        | 2          | 2         | -        | 1          | -         | 1         | -        |
|  | 2002        | 1          | 1         | -        | 1          | -         | -         | -        |
|  | 2003        | 1          | 1         | -        | 1          | -         | -         | -        |
|  | 2004        | 1          | 1         | -        | 1          | -         | -         | -        |
|  | 2005        | 1          | 1         | -        | 1          | -         | -         | -        |
|  | 2006        | 1          | 1         | -        | 1          | -         | -         | -        |
| <b>Zusammen</b>                        | <b>1997</b> | <b>180</b> | <b>77</b> | <b>3</b> | <b>148</b> | <b>10</b> | <b>22</b> | <b>-</b> |
|  | <b>1998</b> | <b>196</b> | <b>79</b> | <b>4</b> | <b>145</b> | <b>12</b> | <b>31</b> | <b>8</b> |
|  | <b>1999</b> | <b>196</b> | <b>88</b> | <b>4</b> | <b>143</b> | <b>16</b> | <b>32</b> | <b>5</b> |
|  | <b>2000</b> | <b>196</b> | <b>91</b> | <b>4</b> | <b>145</b> | <b>22</b> | <b>22</b> | <b>7</b> |
|  | <b>2001</b> | <b>197</b> | <b>95</b> | <b>4</b> | <b>150</b> | <b>15</b> | <b>24</b> | <b>8</b> |
|  | <b>2002</b> | <b>195</b> | <b>94</b> | <b>4</b> | <b>150</b> | <b>19</b> | <b>25</b> | <b>1</b> |
|  | <b>2003</b> | <b>208</b> | <b>93</b> | <b>4</b> | <b>156</b> | <b>15</b> | <b>37</b> | <b>-</b> |
|  | <b>2004</b> | <b>209</b> | <b>91</b> | <b>2</b> | <b>154</b> | <b>12</b> | <b>43</b> | <b>-</b> |
|  | <b>2005</b> | <b>213</b> | <b>95</b> | <b>5</b> | <b>153</b> | <b>17</b> | <b>43</b> | <b>-</b> |
|  | <b>2006</b> | <b>216</b> | <b>93</b> | <b>5</b> | <b>143</b> | <b>17</b> | <b>56</b> | <b>-</b> |

Fachhochschulen (ohne Verwaltungsfachhochschulen)

|                                 |      |       |     |    |     |     |     |   |
|---------------------------------|------|-------|-----|----|-----|-----|-----|---|
| Im Geschäftsbereich<br>des SMWK | 1997 | 1 392 | 352 | 37 | 980 | 185 | 223 | 4 |
|                                 | 1998 | 1 392 | 355 | 40 | 964 | 166 | 257 | 5 |
|                                 | 1999 | 1 356 | 358 | 51 | 946 | 145 | 261 | 4 |
|                                 | 2000 | 1 306 | 328 | 50 | 923 | 123 | 256 | 4 |
|                                 | 2001 | 1 293 | 327 | 38 | 920 | 118 | 252 | 3 |
|                                 | 2002 | 1 288 | 335 | 45 | 893 | 142 | 250 | 3 |
|                                 | 2003 | 1 257 | 330 | 41 | 886 | 143 | 225 | 3 |
|                                 | 2004 | 1 253 | 321 | 37 | 866 | 145 | 240 | 2 |
|                                 | 2005 | 1 267 | 334 | 38 | 842 | 151 | 272 | 2 |
|                                 | 2006 | 1 312 | 336 | 38 | 835 | 172 | 303 | 2 |

Noch: 6. Verwaltungs-, technisches und sonstiges Personal 1997 bis 2006 nach Hochschulen  
und ausgewählten Merkmalen

| Hochschule   | Jahr | Ins-<br>gesamt | Und zwar                      |   |                      |             |                                |                     |
|--|------|----------------|-------------------------------|---|----------------------|-------------|--------------------------------|---------------------|
|  |      |                | Ver-<br>waltungs-<br>personal | Praktikanten,<br>Auszu-<br>bildende und<br>Sonstige | hauptberuflich       |             |                                | neben-<br>beruflich |
|  |      |                |                               |   | Vollzeitbeschäftigte |             | Teilzeit-<br>beschäf-<br>tigte |                     |
|  |      |                |                               |   | auf<br>Dauer         | auf<br>Zeit |                                |                     |
| noch: Fachhochschulen (ohne Verwaltungsfachhochschulen)          |      |                |                               |   |                      |             |                                |                     |
| Noch: Im Geschäftsbereich<br>des SMWK                            |      |                |                               |   |                      |             |                                |                     |
| Hochschule für Technik und<br>Wirtschaft Dresden (FH)            | 1997 | 323            | 34                            | 3   | 245                  | 45          | 33                             | -                   |
|  | 1998 | 306            | 33                            | 4   | 243                  | 33          | 30                             | -                   |
|  | 1999 | 300            | 33                            | 4   | 240                  | 23          | 37                             | -                   |
|  | 2000 | 298            | 32                            | 4   | 240                  | 23          | 35                             | -                   |
|  | 2001 | 297            | 32                            | 4   | 239                  | 23          | 35                             | -                   |
|  | 2002 | 308            | 32                            | 11  | 238                  | 34          | 36                             | -                   |
|  | 2003 | 307            | 31                            | 7   | 238                  | 32          | 37                             | -                   |
|  | 2004 | 309            | 31                            | 7   | 238                  | 34          | 37                             | -                   |
|  | 2005 | 309            | 31                            | 7   | 238                  | 34          | 37                             | -                   |
|  | 2006 | 309            | 31                            | 7   | 238                  | 34          | 37                             | -                   |
| Hochschule für Technik,<br>Wirtschaft und Kultur<br>Leipzig (FH) | 1997 | 259            | 66                            | 3   | 212                  | 11          | 36                             | -                   |
|  | 1998 | 272            | 66                            | 3   | 213                  | 19          | 40                             | -                   |
|  | 1999 | 266            | 66                            | 3   | 206                  | 19          | 41                             | -                   |
|  | 2000 | 261            | 63                            | 3   | 209                  | 6           | 46                             | -                   |
|  | 2001 | 259            | 65                            | 3   | 207                  | 6           | 46                             | -                   |
|  | 2002 | 258            | 68                            | 3   | 196                  | 10          | 52                             | -                   |
|  | 2003 | 247            | 68                            | 2   | 191                  | 13          | 43                             | -                   |
|  | 2004 | 245            | 64                            | 2   | 188                  | 11          | 46                             | -                   |
|  | 2005 | 241            | 66                            | 3   | 183                  | 11          | 47                             | -                   |
|  | 2006 | 258            | 67                            | 3   | 189                  | 12          | 57                             | -                   |
| Hochschule Mittweida (FH)  | 1997 | 291            | 78                            | 3   | 180                  | 68          | 43                             | -                   |
|  | 1998 | 298            | 85                            | 4   | 170                  | 60          | 68                             | -                   |
|  | 1999 | 274            | 88                            | 4   | 155                  | 50          | 69                             | -                   |
|  | 2000 | 243            | 71                            | 4   | 150                  | 35          | 58                             | -                   |
|  | 2001 | 251            | 72                            | 4   | 148                  | 41          | 62                             | -                   |
|  | 2002 | 238            | 78                            | 4   | 149                  | 48          | 41                             | -                   |
|  | 2003 | 227            | 72                            | 4   | 147                  | 45          | 35                             | -                   |
|  | 2004 | 224            | 68                            | 4   | 138                  | 49          | 37                             | -                   |
|  | 2005 | 233            | 71                            | 3   | 136                  | 51          | 46                             | -                   |
|  | 2006 | 246            | 71                            | 3   | 134                  | 60          | 52                             | -                   |
| Hochschule Zittau/Görlitz (FH)                                   | 1997 | 216            | 66                            | 25  | 146                  | 38          | 32                             | -                   |
|  | 1998 | 212            | 65                            | 25  | 142                  | 31          | 39                             | -                   |
|  | 1999 | 221            | 64                            | 36  | 139                  | 43          | 39                             | -                   |
|  | 2000 | 215            | 61                            | 35  | 129                  | 43          | 43                             | -                   |
|  | 2001 | 202            | 60                            | 23  | 135                  | 32          | 35                             | -                   |
|  | 2002 | 198            | 59                            | 23  | 128                  | 31          | 39                             | -                   |
|  | 2003 | 195            | 60                            | 22  | 125                  | 31          | 39                             | -                   |
|  | 2004 | 188            | 59                            | 20  | 127                  | 27          | 34                             | -                   |
|  | 2005 | 200            | 66                            | 21  | 117                  | 32          | 51                             | -                   |
|  | 2006 | 199            | 66                            | 21  | 112                  | 31          | 56                             | -                   |

Noch: 6. Verwaltungs-, technisches und sonstiges Personal 1997 bis 2006 nach Hochschulen  
und ausgewählten Merkmalen

| Hochschule  | Jahr | Ins-<br>gesamt | Und zwar                      |   |                      |             |                                |                     |
|---|------|----------------|-------------------------------|---|----------------------|-------------|--------------------------------|---------------------|
|   |      |                | Ver-<br>waltungs-<br>personal | Praktikanten,<br>Auszu-<br>bildende und<br>Sonstige | hauptberuflich       |             |                                | neben-<br>beruflich |
|   |      |                |                               |   | Vollzeitbeschäftigte |             | Teilzeit-<br>beschäf-<br>tigte |                     |
|   |      |                |                               |   | auf<br>Dauer         | auf<br>Zeit |                                |                     |
| noch: Fachhochschulen (ohne Verwaltungsfachhochschulen)               |      |                |                               |   |                      |             |                                |                     |
| Noch: Im Geschäftsbereich<br>des SMWK                                 |      |                |                               |   |                      |             |                                |                     |
| Westsächsische<br>Hochschule Zwickau (FH)                             | 1997 | 303            | 108                           | 3   | 197                  | 23          | 79                             | 4                   |
|   | 1998 | 304            | 106                           | 4   | 196                  | 23          | 80                             | 5                   |
|   | 1999 | 295            | 107                           | 4   | 206                  | 10          | 75                             | 4                   |
|   | 2000 | 289            | 101                           | 4   | 195                  | 16          | 74                             | 4                   |
|   | 2001 | 284            | 98                            | 4   | 191                  | 16          | 74                             | 3                   |
|   | 2002 | 286            | 98                            | 4   | 182                  | 19          | 82                             | 3                   |
|   | 2003 | 281            | 99                            | 6   | 185                  | 22          | 71                             | 3                   |
|   | 2004 | 287            | 99                            | 4   | 175                  | 24          | 86                             | 2                   |
|   | 2005 | 284            | 100                           | 4   | 168                  | 23          | 91                             | 2                   |
|   | 2006 | 300            | 101                           | 4   | 162                  | 35          | 101                            | 2                   |
| Außerhalb des Geschäfts-<br>bereiches des SMWK                        | 1997 | 77             | 57                            | -   | 62                   | 1           | 14                             | -                   |
|   | 1998 | 79             | 59                            | -   | 66                   | -           | 13                             | -                   |
|   | 1999 | 75             | 55                            | -   | 62                   | -           | 13                             | -                   |
|   | 2000 | 77             | 55                            | -   | 59                   | 4           | 12                             | 2                   |
|   | 2001 | 80             | 56                            | -   | 59                   | 4           | 15                             | 2                   |
|   | 2002 | 72             | 52                            | -   | 56                   | 3           | 12                             | 1                   |
|   | 2003 | 43             | 33                            | -   | 29                   | -           | 12                             | 2                   |
|   | 2004 | 46             | 36                            | -   | 31                   | 1           | 12                             | 2                   |
|   | 2005 | 62             | 35                            | -   | 51                   | -           | 10                             | 1                   |
|   | 2006 | 64             | 37                            | -   | 55                   | -           | 8                              | 1                   |
| Hochschule der Sächsischen<br>Polizei Rothenburg (FH) <sup>1)</sup>   | 1997 | 31             | 24                            | -   | 30                   | -           | 1                              | -                   |
|   | 1998 | 33             | 26                            | -   | 32                   | -           | 1                              | -                   |
|   | 1999 | 32             | 24                            | -   | 31                   | -           | 1                              | -                   |
|   | 2000 | 32             | 24                            | -   | 29                   | 3           | -                              | -                   |
|   | 2001 | 33             | 25                            | -   | 28                   | 4           | 1                              | -                   |
|   | 2002 | 29             | 21                            | -   | 25                   | 3           | 1                              | -                   |
| Deutsche Telekom Hochschule<br>für Telekommunikation,<br>Leipzig (FH) | 1997 | 26             | 19                            | -   | 24                   | -           | 2                              | -                   |
|   | 1998 | 25             | 18                            | -   | 25                   | -           | -                              | -                   |
|   | 1999 | 23             | 16                            | -   | 22                   | -           | 1                              | -                   |
|   | 2000 | 22             | 15                            | -   | 21                   | -           | 1                              | -                   |
|   | 2001 | 23             | 16                            | -   | 21                   | -           | 2                              | -                   |
|   | 2002 | 22             | 16                            | -   | 21                   | -           | 1                              | -                   |
|   | 2003 | 21             | 19                            | -   | 19                   | -           | 2                              | -                   |
|   | 2004 | 23             | 21                            | -   | 21                   | -           | 2                              | -                   |
|   | 2005 | 41             | 21                            | -   | 40                   | -           | 1                              | -                   |
|   | 2006 | 41             | 21                            | -   | 40                   | -           | 1                              | -                   |

1) ab 2003 den Verwaltungsfachhochschulen zugeordnet

Noch: 6. Verwaltungs-, technisches und sonstiges Personal 1997 bis 2006 nach Hochschulen  
und ausgewählten Merkmalen

| Hochschule  | Jahr   | Ins-<br>gesamt | Und zwar                      |   |                      |             |                                |                     |   |
|---|--|----------------|-------------------------------|---|----------------------|-------------|--------------------------------|---------------------|---|
|   |  |                | Ver-<br>waltungs-<br>personal | Praktikanten,<br>Auszu-<br>bildende und<br>Sonstige | hauptberuflich       |             |                                | neben-<br>beruflich |   |
|   |  |                |                               |   | Vollzeitbeschäftigte |             | Teilzeit-<br>beschäf-<br>tigte |                     |   |
|   |  |                |                               |   | auf<br>Dauer         | auf<br>Zeit |                                |                     |   |
| noch: Fachhochschulen (ohne Verwaltungsfachhochschulen)         |  |                |                               |   |                      |             |                                |                     |   |
| Noch: Außerhalb des<br>Geschäftsbereiches<br>des SMWK           |  |                |                               |   |                      |             |                                |                     |   |
|   | Evangelische Hochschule für<br>Soziale Arbeit Dresden (FH) | 1997           | 15                            | 10  | -                    | 5           | 1                              | 9                   | - |
|   |  | 1998           | 15                            | 10  | -                    | 5           | -                              | 10                  | - |
|   |  | 1999           | 14                            | 10  | -                    | 5           | -                              | 9                   | - |
|   |  | 2000           | 14                            | 10  | -                    | 5           | 1                              | 8                   | - |
|   |  | 2001           | 14                            | 9   | -                    | 6           | -                              | 8                   | - |
|   |  | 2002           | 13                            | 9   | -                    | 6           | -                              | 7                   | - |
|   |  | 2003           | 13                            | 9   | -                    | 6           | -                              | 7                   | - |
|   |  | 2004           | 13                            | 9   | -                    | 5           | 1                              | 7                   | - |
|   |  | 2005           | 10                            | 6   | -                    | 6           | -                              | 4                   | - |
| 2006  |  | 10             | 6                             | -   | 7                    | -           | 3                              | -                   |   |
| FH für Religionspädagogik<br>und Gemeindediakonie<br>Moritzburg | 1997   | 2              | 1                             | -   | 2                    | -           | -                              | -                   |   |
|   | 1998   | 2              | 1                             | -   | 2                    | -           | -                              | -                   |   |
|   | 1999   | 2              | 1                             | -   | 2                    | -           | -                              | -                   |   |
|   | 2000   | 2              | 1                             | -   | 2                    | -           | -                              | -                   |   |
|   | 2001   | 3              | 1                             | -   | 2                    | -           | 1                              | -                   |   |
|   | 2002   | 3              | 1                             | -   | 2                    | -           | 1                              | -                   |   |
|   | 2003   | 3              | 1                             | -   | 2                    | -           | 1                              | -                   |   |
|   | 2004   | 3              | 1                             | -   | 2                    | -           | 1                              | -                   |   |
|   | 2005   | 3              | 1                             | -   | 2                    | -           | 1                              | -                   |   |
|   | 2006   | 3              | 1                             | -   | 2                    | -           | 1                              | -                   |   |
| AKAD.Die Privat-<br>Hochschulen.FH Leipzig                      | 1997   | 3              | 3                             | -   | 1                    | -           | 2                              | -                   |   |
|   | 1998   | 3              | 3                             | -   | 2                    | -           | 1                              | -                   |   |
|   | 1999   | 3              | 3                             | -   | 2                    | -           | 1                              | -                   |   |
|   | 2000   | 3              | 3                             | -   | 2                    | -           | 1                              | -                   |   |
|   | 2001   | 3              | 3                             | -   | 2                    | -           | 1                              | -                   |   |
|   | 2002   | 3              | 3                             | -   | 2                    | -           | 1                              | -                   |   |
|   | 2003   | 3              | 3                             | -   | 2                    | -           | 1                              | -                   |   |
|   | 2004   | 3              | 3                             | -   | 2                    | -           | 1                              | -                   |   |
|   | 2005   | 3              | 3                             | -   | 2                    | -           | 1                              | -                   |   |
|   | 2006   | 5              | 5                             | -   | 2                    | -           | 3                              | -                   |   |
| Vogtländische FH Plauen   | 1998   | 1              | 1                             | -   | -                    | -           | 1                              | -                   |   |
|   | 1999   | 1              | 1                             | -   | -                    | -           | 1                              | -                   |   |
|   | 2000   | 4              | 2                             | -   | -                    | -           | 2                              | 2                   |   |
|   | 2001   | 4              | 2                             | -   | -                    | -           | 2                              | 2                   |   |
|   | 2002   | 2              | 2                             | -   | -                    | -           | 1                              | 1                   |   |
|   | 2003   | 3              | 1                             | -   | -                    | -           | 1                              | 2                   |   |
|   | 2004   | 3              | 1                             | -   | -                    | -           | 1                              | 2                   |   |
|   | 2005   | 4              | 3                             | -   | -                    | -           | 3                              | 1                   |   |
|   | 2006   | 4              | 3                             | -   | 3                    | -           | -                              | 1                   |   |
| Europa FH Fresenius,<br>Außenstelle Zwickau                     | 2004   | 1              | 1                             | -   | 1                    | -           | -                              | -                   |   |
|   | 2005   | 1              | 1                             | -   | 1                    | -           | -                              | -                   |   |
|   | 2006   | 1              | 1                             | -   | 1                    | -           | -                              | -                   |   |

Noch: 6. Verwaltungs-, technisches und sonstiges Personal 1997 bis 2006 nach Hochschulen  
und ausgewählten Merkmalen

| Hochschule | Jahr | Ins-<br>gesamt | Und zwar                      |   |                                      |   |                     |
|------------|------|----------------|-------------------------------|---|--------------------------------------|---|---------------------|
|            |      |                | Ver-<br>waltungs-<br>personal | Praktikanten,<br>Auszu-<br>bildende und<br>Sonstige | hauptberuflich                       |   | neben-<br>beruflich |
|            |      |                |                               |   | Vollzeitbeschäftigte<br>auf<br>Dauer | Teilzeit-<br>beschäf-<br>tigte<br>auf<br>Zeit |                     |

noch: Fachhochschulen (ohne Verwaltungsfachhochschulen)

Noch: Außerhalb des  
Geschäftsbereiches  
des SMWK

|                 |             |              |            |           |              |            |            |          |
|-----------------|-------------|--------------|------------|-----------|--------------|------------|------------|----------|
| <b>Zusammen</b> | <b>1997</b> | <b>1 469</b> | <b>409</b> | <b>37</b> | <b>1 042</b> | <b>186</b> | <b>237</b> | <b>4</b> |
|                 | <b>1998</b> | <b>1 471</b> | <b>414</b> | <b>40</b> | <b>1 030</b> | <b>166</b> | <b>270</b> | <b>5</b> |
|                 | <b>1999</b> | <b>1 431</b> | <b>413</b> | <b>51</b> | <b>1 008</b> | <b>145</b> | <b>274</b> | <b>4</b> |
|                 | <b>2000</b> | <b>1 383</b> | <b>383</b> | <b>50</b> | <b>982</b>   | <b>127</b> | <b>268</b> | <b>6</b> |
|                 | <b>2001</b> | <b>1 373</b> | <b>383</b> | <b>38</b> | <b>979</b>   | <b>122</b> | <b>267</b> | <b>5</b> |
|                 | <b>2002</b> | <b>1 360</b> | <b>387</b> | <b>45</b> | <b>949</b>   | <b>145</b> | <b>262</b> | <b>4</b> |
|                 | <b>2003</b> | <b>1 300</b> | <b>363</b> | <b>41</b> | <b>915</b>   | <b>143</b> | <b>237</b> | <b>5</b> |
|                 | <b>2004</b> | <b>1 299</b> | <b>357</b> | <b>37</b> | <b>897</b>   | <b>146</b> | <b>252</b> | <b>4</b> |
|                 | <b>2005</b> | <b>1 329</b> | <b>369</b> | <b>38</b> | <b>893</b>   | <b>151</b> | <b>282</b> | <b>3</b> |
|                 | <b>2006</b> | <b>1 376</b> | <b>373</b> | <b>38</b> | <b>890</b>   | <b>172</b> | <b>311</b> | <b>3</b> |

Verwaltungsfachhochschulen

Im Geschäftsbereich des SMI

Hochschule der Sächsischen  
Polizei Rothenburg (FH)<sup>1)</sup>

|      |    |    |   |    |   |   |   |
|------|----|----|---|----|---|---|---|
| 2003 | 26 | 18 | - | 25 | 1 | - | - |
| 2004 | 27 | 20 | - | 25 | - | 2 | - |
| 2005 | 28 | 21 | - | 24 | - | 4 | - |
| 2006 | 27 | 20 | - | 26 | - | 1 | - |

FH der Sächsischen  
Verwaltung Meißen

|      |    |    |   |    |   |    |   |
|------|----|----|---|----|---|----|---|
| 1997 | 63 | 43 | - | 50 | 4 | 9  | - |
| 1998 | 62 | 42 | - | 48 | 5 | 9  | - |
| 1999 | 57 | 42 | - | 46 | 2 | 9  | - |
| 2000 | 59 | 45 | 1 | 47 | 4 | 8  | - |
| 2001 | 59 | 57 | 2 | 44 | 4 | 11 | - |
| 2002 | 60 | 48 | 2 | 43 | 5 | 12 | - |
| 2003 | 60 | 48 | 2 | 39 | 6 | 15 | - |
| 2004 | 56 | 49 | 2 | 35 | 4 | 17 | - |
| 2005 | 51 | 38 | 2 | 31 | 2 | 18 | - |
| 2006 | 47 | 35 | 2 | 32 | 2 | 13 | - |

|                 |             |           |           |          |           |          |           |          |
|-----------------|-------------|-----------|-----------|----------|-----------|----------|-----------|----------|
| <b>Zusammen</b> | <b>1997</b> | <b>63</b> | <b>43</b> | <b>-</b> | <b>50</b> | <b>4</b> | <b>9</b>  | <b>-</b> |
|                 | <b>1998</b> | <b>62</b> | <b>42</b> | <b>-</b> | <b>48</b> | <b>5</b> | <b>9</b>  | <b>-</b> |
|                 | <b>1999</b> | <b>57</b> | <b>42</b> | <b>-</b> | <b>46</b> | <b>2</b> | <b>9</b>  | <b>-</b> |
|                 | <b>2000</b> | <b>59</b> | <b>45</b> | <b>1</b> | <b>47</b> | <b>4</b> | <b>8</b>  | <b>-</b> |
|                 | <b>2001</b> | <b>59</b> | <b>57</b> | <b>2</b> | <b>44</b> | <b>4</b> | <b>11</b> | <b>-</b> |
|                 | <b>2002</b> | <b>60</b> | <b>48</b> | <b>2</b> | <b>43</b> | <b>5</b> | <b>12</b> | <b>-</b> |
|                 | <b>2003</b> | <b>86</b> | <b>66</b> | <b>2</b> | <b>64</b> | <b>7</b> | <b>15</b> | <b>-</b> |
|                 | <b>2004</b> | <b>83</b> | <b>69</b> | <b>2</b> | <b>60</b> | <b>4</b> | <b>19</b> | <b>-</b> |
|                 | <b>2005</b> | <b>79</b> | <b>59</b> | <b>2</b> | <b>55</b> | <b>2</b> | <b>22</b> | <b>-</b> |
|                 | <b>2006</b> | <b>74</b> | <b>55</b> | <b>2</b> | <b>58</b> | <b>2</b> | <b>14</b> | <b>-</b> |

1) bis 2002 den Fachhochschulen zugeordnet

# 7. Verwaltungs-, technisches und sonstiges Personal 1997 bis 2006 nach Fächergruppen und ausgewählten Merkmalen

| Fächergruppe                                      | Jahr | Ins-<br>gesamt | Und zwar                      |   |                      |             |                     |                                |
|---|------|----------------|-------------------------------|---|----------------------|-------------|---------------------|--------------------------------|
|   |      |                | Ver-<br>waltungs-<br>personal | Praktikanten,<br>Auszu-<br>bildende und<br>Sonstige | hauptberuflich       |             | neben-<br>beruflich |                                |
|   |      |                |                               |   | Vollzeitbeschäftigte |             |                     | Teilzeit-<br>beschäf-<br>tigte |
|   |      |                |                               |   | auf<br>Dauer         | auf<br>Zeit |                     |                                |
| Sprach- und Kulturwissenschaften                  | 1997 | 301            | 196                           | -   | 194                  | 13          | 88                  | 6                              |
|   | 1998 | 335            | 213                           | -   | 190                  | 25          | 101                 | 19                             |
|   | 1999 | 309            | 209                           | -   | 183                  | 16          | 107                 | 3                              |
|   | 2000 | 310            | 210                           | 1   | 185                  | 26          | 91                  | 8                              |
|   | 2001 | 319            | 208                           | 1   | 191                  | 26          | 102                 | -                              |
|   | 2002 | 311            | 237                           | -   | 186                  | 24          | 101                 | -                              |
|   | 2003 | 309            | 240                           | -   | 182                  | 24          | 103                 | -                              |
|   | 2004 | 291            | 220                           | -   | 177                  | 15          | 95                  | 4                              |
|   | 2005 | 301            | 226                           | 1   | 168                  | 25          | 103                 | 5                              |
|   | 2006 | 298            | 224                           | -   | 166                  | 27          | 99                  | 6                              |
| Sport   | 1997 | 51             | 20                            | -   | 41                   | 1           | 9                   | -                              |
|   | 1998 | 55             | 20                            | -   | 40                   | 5           | 10                  | -                              |
|   | 1999 | 53             | 20                            | -   | 41                   | 4           | 8                   | -                              |
|   | 2000 | 50             | 20                            | -   | 42                   | -           | 8                   | -                              |
|   | 2001 | 47             | 19                            | -   | 38                   | -           | 9                   | -                              |
|   | 2002 | 49             | 22                            | -   | 38                   | 2           | 9                   | -                              |
|   | 2003 | 53             | 21                            | -   | 42                   | 3           | 8                   | -                              |
|   | 2004 | 47             | 19                            | -   | 37                   | 3           | 7                   | -                              |
|   | 2005 | 48             | 19                            | -   | 36                   | 2           | 10                  | -                              |
|   | 2006 | 50             | 22                            | -   | 40                   | 3           | 7                   | -                              |
| Rechts-, Wirtschafts- und<br>Sozialwissenschaften | 1997 | 268            | 170                           | -   | 186                  | 23          | 57                  | 2                              |
|   | 1998 | 299            | 178                           | -   | 187                  | 15          | 70                  | 27                             |
|   | 1999 | 293            | 178                           | 5   | 190                  | 22          | 70                  | 11                             |
|   | 2000 | 299            | 176                           | 5   | 184                  | 29          | 83                  | 3                              |
|   | 2001 | 281            | 177                           | 6   | 177                  | 18          | 81                  | 5                              |
|   | 2002 | 266            | 193                           | 6   | 167                  | 24          | 73                  | 2                              |
|   | 2003 | 276            | 199                           | 8   | 153                  | 30          | 90                  | 3                              |
|   | 2004 | 264            | 192                           | 7   | 151                  | 27          | 83                  | 3                              |
|   | 2005 | 273            | 197                           | 6   | 147                  | 29          | 94                  | 3                              |
|   | 2006 | 270            | 194                           | 6   | 165                  | 24          | 76                  | 5                              |
| Mathematik, Naturwissenschaften                   | 1997 | 1 012          | 213                           | 33  | 711                  | 91          | 207                 | 3                              |
|   | 1998 | 1 019          | 223                           | 35  | 698                  | 105         | 212                 | 4                              |
|   | 1999 | 996            | 213                           | 45  | 691                  | 112         | 189                 | 4                              |
|   | 2000 | 955            | 210                           | 47  | 636                  | 88          | 226                 | 5                              |
|   | 2001 | 966            | 211                           | 44  | 618                  | 99          | 231                 | 18                             |
|   | 2002 | 932            | 250                           | 32  | 595                  | 88          | 242                 | 7                              |
|   | 2003 | 936            | 265                           | 30  | 578                  | 82          | 268                 | 8                              |
|   | 2004 | 934            | 267                           | 31  | 555                  | 87          | 284                 | 8                              |
|   | 2005 | 919            | 269                           | 29  | 536                  | 91          | 282                 | 10                             |
|   | 2006 | 971            | 278                           | 38  | 533                  | 127         | 299                 | 12                             |
| Humanmedizin/<br>Gesundheitswissenschaften        | 1997 | 5 754          | 118                           | 461   | 4 113                | 774         | 867                 | -                              |
|   | 1998 | 6 218          | 94                            | 1 004   | 3 956                | 1 401       | 861                 | -                              |
|   | 1999 | 6 172          | 99                            | 993   | 3 789                | 1 465       | 918                 | -                              |
|   | 2000 | 6 463          | 129                           | 1 142   | 3 673                | 1 734       | 1 056               | -                              |
|   | 2001 | 6 625          | 174                           | 1 109   | 3 689                | 1 645       | 1 291               | -                              |
|   | 2002 | 6 177          | 168                           | 1 116   | 3 398                | 1 696       | 1 083               | -                              |
|   | 2003 | 6 291          | 233                           | 1 001   | 3 403                | 1 618       | 1 270               | -                              |
|   | 2004 | 5 858          | 77                            | 866   | 3 192                | 1 468       | 1 198               | -                              |
|   | 2005 | 5 888          | 98                            | 917   | 3 122                | 1 453       | 1 313               | -                              |
|   | 2006 | 5 592          | 96                            | 564   | 3 039                | 1 094       | 1 459               | -                              |

Noch: 7. Verwaltungs-, technisches und sonstiges Personal 1997 bis 2006 nach Fächergruppen und ausgewählten Merkmalen

| Fächergruppe  | Jahr | Ins-<br>gesamt | Und zwar                      |   |                      |             |                                |                     |
|---|------|----------------|-------------------------------|---|----------------------|-------------|--------------------------------|---------------------|
|   |      |                | Ver-<br>waltungs-<br>personal | Praktikanten,<br>Auszu-<br>bildende und<br>Sonstige | hauptberuflich       |             |                                | neben-<br>beruflich |
|   |      |                |                               |   | Vollzeitbeschäftigte |             | Teilzeit-<br>beschäf-<br>tigte |                     |
|   |      |                |                               |   | auf<br>Dauer         | auf<br>Zeit |                                |                     |
| Veterinärmedizin  | 1997 | 184            | 37                            | 14  | 108                  | 23          | 53                             | -                   |
|   | 1998 | 196            | 36                            | 16  | 109                  | 25          | 58                             | 4                   |
|   | 1999 | 178            | 36                            | 12  | 99                   | 18          | 61                             | -                   |
|   | 2000 | 185            | 37                            | 14  | 98                   | 21          | 66                             | -                   |
|   | 2001 | 191            | 35                            | 19  | 98                   | 31          | 62                             | -                   |
|   | 2002 | 194            | 35                            | 23  | 96                   | 38          | 60                             | -                   |
|   | 2003 | 196            | 38                            | 24  | 95                   | 40          | 61                             | -                   |
|   | 2004 | 205            | 39                            | 25  | 96                   | 46          | 63                             | -                   |
|   | 2005 | 194            | 38                            | 26  | 94                   | 39          | 61                             | -                   |
|   | 2006 | 202            | 38                            | 27  | 97                   | 44          | 61                             | -                   |
| Agrar-, Forst- und<br>Ernährungswissenschaften                      | 1997 | 128            | 33                            | -   | 60                   | 29          | 37                             | 2                   |
|   | 1998 | 113            | 31                            | -   | 58                   | 25          | 29                             | 1                   |
|   | 1999 | 107            | 33                            | -   | 58                   | 12          | 37                             | -                   |
|   | 2000 | 120            | 40                            | -   | 58                   | 35          | 27                             | -                   |
|   | 2001 | 122            | 32                            | -   | 53                   | 39          | 30                             | -                   |
|   | 2002 | 114            | 33                            | 4   | 50                   | 31          | 31                             | 2                   |
|   | 2003 | 97             | 32                            | 4   | 48                   | 16          | 33                             | -                   |
|   | 2004 | 91             | 30                            | 3   | 47                   | 11          | 33                             | -                   |
|   | 2005 | 88             | 27                            | 3   | 42                   | 12          | 34                             | -                   |
|   | 2006 | 85             | 24                            | 3   | 43                   | 12          | 29                             | 1                   |
| Ingenieurwissenschaften   | 1997 | 1 905          | 326                           | 27  | 1 199                | 357         | 346                            | 3                   |
|   | 1998 | 1 858          | 321                           | 43  | 1 177                | 334         | 340                            | 7                   |
|   | 1999 | 1 841          | 324                           | 67  | 1 138                | 354         | 338                            | 11                  |
|   | 2000 | 1 807          | 318                           | 68  | 1 096                | 361         | 345                            | 5                   |
|   | 2001 | 1 755          | 321                           | 60  | 1 092                | 322         | 338                            | 3                   |
|   | 2002 | 1 687          | 361                           | 36  | 1 040                | 299         | 335                            | 13                  |
|   | 2003 | 1 706          | 359                           | 37  | 1 000                | 293         | 409                            | 4                   |
|   | 2004 | 1 707          | 366                           | 37  | 964                  | 299         | 434                            | 10                  |
|   | 2005 | 1 701          | 351                           | 21  | 973                  | 280         | 435                            | 13                  |
|   | 2006 | 1 762          | 355                           | 57  | 935                  | 369         | 445                            | 13                  |
| Kunst, Kunstwissenschaft  | 1997 | 79             | 26                            | -   | 54                   | 1           | 23                             | 1                   |
|   | 1998 | 93             | 29                            | -   | 54                   | 4           | 29                             | 6                   |
|   | 1999 | 89             | 29                            | -   | 52                   | 6           | 31                             | -                   |
|   | 2000 | 83             | 30                            | -   | 53                   | 4           | 26                             | -                   |
|   | 2001 | 80             | 28                            | -   | 51                   | 3           | 26                             | -                   |
|   | 2002 | 73             | 26                            | -   | 48                   | 3           | 22                             | -                   |
|   | 2003 | 75             | 26                            | -   | 51                   | 4           | 20                             | -                   |
|   | 2004 | 73             | 24                            | -   | 50                   | 3           | 20                             | -                   |
|   | 2005 | 79             | 28                            | -   | 47                   | 9           | 23                             | -                   |
|   | 2006 | 77             | 30                            | -   | 49                   | 6           | 21                             | 1                   |
| Zentrale Einrichtungen<br>(ohne klinikspezifische<br>Einrichtungen) | 1997 | 3 037          | 1 256                         | 128   | 2 241                | 237         | 386                            | 173                 |
|   | 1998 | 3 058          | 1 285                         | 119   | 2 170                | 252         | 455                            | 181                 |
|   | 1999 | 2 917          | 1 298                         | 150   | 2 125                | 263         | 457                            | 72                  |
|   | 2000 | 2 887          | 1 257                         | 151   | 2 033                | 276         | 497                            | 81                  |
|   | 2001 | 3 016          | 1 290                         | 167   | 2 011                | 324         | 464                            | 217                 |
|   | 2002 | 3 061          | 1 279                         | 204   | 1 991                | 370         | 475                            | 225                 |
|   | 2003 | 3 212          | 1 303                         | 203   | 1 958                | 386         | 516                            | 352                 |
|   | 2004 | 3 153          | 1 309                         | 194   | 1 936                | 356         | 593                            | 268                 |
|   | 2005 | 3 152          | 1 306                         | 206   | 1 850                | 395         | 595                            | 312                 |
|   | 2006 | 3 142          | 1 321                         | 169   | 1 815                | 383         | 615                            | 329                 |

Noch: 7. Verwaltungs-, technisches und sonstiges Personal 1997 bis 2006 nach Fächergruppen  
und ausgewählten Merkmalen

| Fächergruppe  | Jahr | Ins-<br>gesamt | Und zwar                      |   |                      |             |                                |                     |
|---|------|----------------|-------------------------------|---|----------------------|-------------|--------------------------------|---------------------|
|   |      |                | Ver-<br>waltungs-<br>personal | Praktikanten,<br>Auszu-<br>bildende und<br>Sonstige | hauptberuflich       |             |                                | neben-<br>beruflich |
|   |      |                |                               |   | Vollzeitbeschäftigte |             | Teilzeit-<br>beschäf-<br>tigte |                     |
|   |      |                |                               |   | auf<br>Dauer         | auf<br>Zeit |                                |                     |
| Zentrale Einrichtungen<br>der Hochschulkliniken<br>(nur Humanmedizin) | 1997 | 2 254          | 521                           | 590   | 1 515                | 598         | 141                            | -                   |
|   | 1998 | 1 676          | 526                           | 87  | 1 436                | 82          | 158                            | -                   |
|   | 1999 | 1 644          | 515                           | 92  | 1 377                | 100         | 167                            | -                   |
|   | 2000 | 1 678          | 543                           | 88  | 1 349                | 138         | 191                            | -                   |
|   | 2001 | 1 645          | 547                           | 58  | 1 311                | 145         | 189                            | -                   |
|   | 2002 | 1 442          | 513                           | 58  | 1 172                | 142         | 128                            | -                   |
|   | 2003 | 1 359          | 501                           | 61  | 1 042                | 173         | 144                            | -                   |
|   | 2004 | 1 409          | 535                           | 36  | 1 112                | 157         | 140                            | -                   |
|   | 2005 | 1 458          | 561                           | 34  | 1 097                | 176         | 185                            | -                   |
|   | 2006 | 1 461          | 539                           | 39  | 1 109                | 175         | 177                            | -                   |
| Insgesamt   | 1997 | 14 973         | 2 916                         | 1 253   | 10 422               | 2 147       | 2 214                          | 190                 |
|   | 1998 | 14 920         | 2 956                         | 1 304   | 10 075               | 2 273       | 2 323                          | 249                 |
|   | 1999 | 14 599         | 2 954                         | 1 364   | 9 743                | 2 372       | 2 383                          | 101                 |
|   | 2000 | 14 837         | 2 970                         | 1 516   | 9 407                | 2 712       | 2 616                          | 102                 |
|   | 2001 | 15 047         | 3 042                         | 1 464   | 9 329                | 2 652       | 2 823                          | 243                 |
|   | 2002 | 14 306         | 3 117                         | 1 479   | 8 781                | 2 717       | 2 559                          | 249                 |
|   | 2003 | 14 510         | 3 217                         | 1 368   | 8 552                | 2 669       | 2 922                          | 367                 |
|   | 2004 | 14 032         | 3 078                         | 1 199   | 8 317                | 2 472       | 2 950                          | 293                 |
|   | 2005 | 14 101         | 3 120                         | 1 243   | 8 112                | 2 511       | 3 135                          | 343                 |
|   | 2006 | 13 910         | 3 121                         | 903   | 7 991                | 2 264       | 3 288                          | 367                 |



# 8. Personal an den Hochschulen 1997 bis 2006 nach Hochschulen, Personalgruppen und Art der Finanzierung

| Hochschule  | Jahr | Ins-<br>gesamt | Wissenschaftliches und künstlerisches<br>Personal |                             |                                    |                   | Verwaltungs-, technisches und<br>sonstiges Personal |                             |                                    |                   |
|---|------|----------------|---|-----------------------------|------------------------------------|-------------------|---|-----------------------------|------------------------------------|-------------------|
|   |      |                | zu-<br>sammen                                     | darunter finanziert aus ... |                                    |                   | zu-<br>sammen                                       | darunter finanziert aus ... |                                    |                   |
|   |      |                |   | dem<br>Stellen-<br>plan     | sonstigen<br>Haushalts-<br>mitteln | Dritt-<br>mitteln |   | dem<br>Stellen-<br>plan     | sonstigen<br>Haushalts-<br>mitteln | Dritt-<br>mitteln |
| Hochschulen   |      |                |   |                             |                                    |                   |   |                             |                                    |                   |
| Insgesamt   | 1997 | 26 901         | 11 928  | 6 993                       | 2 336                              | 2 570             | 14 973  | 14 031                      | 231                                | 708               |
|   | 1998 | 26 878         | 11 958  | 6 980                       | 2 386                              | 2 548             | 14 920  | 13 831                      | 292                                | 789               |
|   | 1999 | 26 711         | 12 112  | 7 011                       | 2 569                              | 2 481             | 14 599  | 13 692                      | 149                                | 752               |
|   | 2000 | 27 211         | 12 374  | 7 065                       | 2 899                              | 2 354             | 14 837  | 13 937                      | 148                                | 742               |
|   | 2001 | 27 700         | 12 653  | 7 153                       | 2 850                              | 2 586             | 15 047  | 13 969                      | 285                                | 688               |
|   | 2002 | 26 950         | 12 644  | 7 073                       | 2 852                              | 2 635             | 14 306  | 13 304                      | 299                                | 683               |
|   | 2003 | 27 783         | 13 273  | 7 376                       | 3 048                              | 2 752             | 14 510  | 13 450                      | 431                                | 603               |
|   | 2004 | 27 380         | 13 348  | 7 288                       | 3 183                              | 2 738             | 14 032  | 12 974                      | 353                                | 650               |
|   | 2005 | 27 812         | 13 711  | 7 303                       | 3 214                              | 2 997             | 14 101  | 12 958                      | 408                                | 680               |
|   | 2006 | 27 826         | 13 916  | 7 340                       | 3 013                              | 3 407             | 13 910  | 12 640                      | 409                                | 808               |
| darunter<br>im Geschäftsbereich<br>des SMWK                         | 1997 | 26 333         | 11 528  | 6 805                       | 2 150                              | 2 570             | 14 805  | 13 867                      | 231                                | 707               |
|   | 1998 | 26 262         | 11 514  | 6 788                       | 2 177                              | 2 548             | 14 748  | 13 664                      | 292                                | 788               |
|   | 1999 | 26 112         | 11 674  | 6 820                       | 2 373                              | 2 481             | 14 438  | 13 536                      | 149                                | 751               |
|   | 2000 | 26 544         | 11 876  | 6 878                       | 2 642                              | 2 354             | 14 668  | 13 775                      | 148                                | 742               |
|   | 2001 | 27 054         | 12 185  | 6 949                       | 2 642                              | 2 586             | 14 869  | 13 798                      | 285                                | 688               |
|   | 2002 | 26 332         | 12 196  | 6 864                       | 2 671                              | 2 635             | 14 136  | 13 140                      | 298                                | 683               |
|   | 2003 | 27 156         | 12 817  | 7 162                       | 2 881                              | 2 747             | 14 339  | 13 288                      | 431                                | 603               |
|   | 2004 | 26 722         | 12 865  | 7 078                       | 2 989                              | 2 736             | 13 857  | 12 812                      | 353                                | 650               |
|   | 2005 | 27 121         | 13 213  | 7 106                       | 3 026                              | 2 996             | 13 908  | 12 781                      | 408                                | 680               |
|   | 2006 | 27 180         | 13 469  | 7 143                       | 2 845                              | 3 406             | 13 711  | 12 456                      | 409                                | 808               |
| Universitäten   |      |                |   |                             |                                    |                   |   |                             |                                    |                   |
| Im Geschäftsbereich<br>des SMWK                                     | 1997 | 22 678         | 9 434   | 5 674                       | 1 268                              | 2 491             | 13 244  | 12 475                      | 188                                | 581               |
|   | 1998 | 22 591         | 9 420   | 5 664                       | 1 283                              | 2 472             | 13 171  | 12 310                      | 208                                | 649               |
|   | 1999 | 22 442         | 9 549   | 5 664                       | 1 463                              | 2 422             | 12 893  | 12 170                      | 83                                 | 638               |
|   | 2000 | 22 868         | 9 692   | 5 712                       | 1 683                              | 2 295             | 13 176  | 12 417                      | 92                                 | 664               |
|   | 2001 | 23 348         | 9 959   | 5 765                       | 1 657                              | 2 529             | 13 389  | 12 452                      | 232                                | 607               |
|   | 2002 | 22 582         | 9 920   | 5 686                       | 1 630                              | 2 578             | 12 662  | 11 797                      | 245                                | 605               |
|   | 2003 | 23 443         | 10 561  | 5 993                       | 1 856                              | 2 685             | 12 882  | 11 949                      | 379                                | 537               |
|   | 2004 | 23 039         | 10 635  | 5 907                       | 1 991                              | 2 675             | 12 404  | 11 490                      | 300                                | 572               |
|   | 2005 | 23 325         | 10 887  | 5 942                       | 1 935                              | 2 926             | 12 438  | 11 455                      | 356                                | 590               |
|   | 2006 | 23 255         | 11 062  | 5 995                       | 1 669                              | 3 323             | 12 193  | 11 130                      | 347                                | 680               |
| Universität Leipzig<br>(ohne Medizinische<br>Fakultät)              | 1997 | 3 511          | 2 058   | 1 138                       | 520                                | 399               | 1 453   | 1 384                       | 13                                 | 56                |
|   | 1998 | 3 610          | 2 132   | 1 150                       | 606                                | 375               | 1 478   | 1 372                       | 30                                 | 72                |
|   | 1999 | 3 586          | 2 185   | 1 117                       | 644                                | 424               | 1 401   | 1 331                       | 9                                  | 59                |
|   | 2000 | 3 770          | 2 382   | 1 165                       | 868                                | 347               | 1 388   | 1 344                       | 8                                  | 33                |
|   | 2001 | 3 988          | 2 595   | 1 181                       | 1 019                              | 394               | 1 393   | 1 344                       | 5                                  | 40                |
|   | 2002 | 3 868          | 2 489   | 1 140                       | 959                                | 372               | 1 379   | 1 309                       | 7                                  | 53                |
|   | 2003 | 4 116          | 2 726   | 1 174                       | 1 091                              | 443               | 1 390   | 1 303                       | 14                                 | 61                |
|   | 2004 | 3 953          | 2 577   | 1 139                       | 1 005                              | 401               | 1 376   | 1 298                       | 18                                 | 44                |
|   | 2005 | 4 124          | 2 773   | 1 164                       | 1 028                              | 518               | 1 351   | 1 267                       | 26                                 | 45                |
|   | 2006 | 4 053          | 2 686   | 1 197                       | 787                                | 641               | 1 367   | 1 294                       | 2                                  | 56                |
| Universitätsklinikum<br>Leipzig (einschl.<br>Medizinische Fakultät) | 1997 | 5 198          | 1 062   | 947                         | 1                                  | 114               | 4 136   | 4 100                       | -                                  | 36                |
|   | 1998 | 5 115          | 1 078   | 951                         | 1                                  | 126               | 4 037   | 3 989                       | -                                  | 48                |
|   | 1999 | 5 035          | 1 079   | 951                         | 1                                  | 127               | 3 956   | 3 910                       | -                                  | 46                |
|   | 2000 | 5 036          | 1 086   | 969                         | 1                                  | 116               | 3 950   | 3 902                       | -                                  | 48                |

Noch: 8. Personal an den Hochschulen 1997 bis 2006 nach Hochschulen, Personalgruppen  
und Art der Finanzierung

| Hochschule  | Jahr | Ins-<br>gesamt | Wissenschaftliches und künstlerisches<br>Personal |                             |                                    |                   | Verwaltungs-, technisches und<br>sonstiges Personal |                             |                                    |                   |
|---|------|----------------|---|-----------------------------|------------------------------------|-------------------|---|-----------------------------|------------------------------------|-------------------|
|   |      |                | zu-<br>sammen                                     | darunter finanziert aus ... |                                    |                   | zu-<br>sammen                                       | darunter finanziert aus ... |                                    |                   |
|   |      |                |   | dem<br>Stellen-<br>plan     | sonstigen<br>Haushalts-<br>mitteln | Dritt-<br>mitteln |   | dem<br>Stellen-<br>plan     | sonstigen<br>Haushalts-<br>mitteln | Dritt-<br>mitteln |
| noch: Universitäten   |      |                |   |                             |                                    |                   |   |                             |                                    |                   |
| Noch: Im Geschäfts-<br>bereich des SMWK                                   |      |                |   |                             |                                    |                   |   |                             |                                    |                   |
| noch: Universitätsklinikum<br>Leipzig (einschl.<br>Medizinische Fakultät) | 2001 | 5 023          | 1 108   | 965                         | -                                  | 143               | 3 915   | 3 844                       | -                                  | 71                |
|   | 2002 | 4 893          | 1 147   | 949                         | -                                  | 198               | 3 746   | 3 668                       | -                                  | 78                |
|   | 2003 | 5 075          | 1 190   | 1 168                       | 1                                  | 21                | 3 885   | 3 874                       | -                                  | 11                |
|   | 2004 | 4 954          | 1 200   | 1 028                       | 1                                  | 171               | 3 754   | 3 657                       | 3                                  | 94                |
|   | 2005 | 4 922          | 1 201   | 1 032                       | 17                                 | 152               | 3 721   | 3 624                       | 2                                  | 95                |
|   | 2006 | 4 526          | 1 210   | 1 040                       | 14                                 | 156               | 3 316   | 3 208                       | 2                                  | 106               |
| Technische Universität<br>Dresden (ohne<br>Medizinische Fakultät)         | 1997 | 5 391          | 3 315   | 1 606                       | 499                                | 1 210             | 2 076   | 1 621                       | 175                                | 280               |
|   | 1998 | 5 480          | 3 369   | 1 638                       | 536                                | 1 195             | 2 111   | 1 636                       | 177                                | 298               |
|   | 1999 | 5 456          | 3 462   | 1 670                       | 612                                | 1 180             | 1 994   | 1 635                       | 74                                 | 285               |
|   | 2000 | 5 358          | 3 401   | 1 667                       | 603                                | 1 131             | 1 957   | 1 610                       | 83                                 | 264               |
|   | 2001 | 5 498          | 3 391   | 1 678                       | 408                                | 1 305             | 2 107   | 1 638                       | 226                                | 242               |
|   | 2002 | 5 489          | 3 431   | 1 637                       | 456                                | 1 337             | 2 058   | 1 579                       | 238                                | 239               |
|   | 2003 | 5 749          | 3 570   | 1 657                       | 471                                | 1 441             | 2 179   | 1 591                       | 363                                | 222               |
|   | 2004 | 5 875          | 3 802   | 1 675                       | 684                                | 1 442             | 2 073   | 1 563                       | 278                                | 227               |
|   | 2005 | 5 881          | 3 789   | 1 661                       | 645                                | 1 481             | 2 092   | 1 521                       | 328                                | 238               |
|   | 2006 | 6 027          | 3 924   | 1 693                       | 621                                | 1 609             | 2 103   | 1 494                       | 343                                | 260               |
| Universitätsklinikum<br>Dresden (einschl.<br>Medizinische Fakultät)       | 1997 | 4 883          | 974   | 892                         | -                                  | 82                | 3 909   | 3 871                       | -                                  | 38                |
|   | 1998 | 4 872          | 974   | 859                         | -                                  | 115               | 3 898   | 3 856                       | -                                  | 42                |
|   | 1999 | 4 882          | 983   | 891                         | -                                  | 92                | 3 899   | 3 847                       | -                                  | 52                |
|   | 2000 | 5 267          | 1 010   | 902                         | -                                  | 108               | 4 257   | 4 148                       | -                                  | 109               |
|   | 2001 | 5 392          | 997   | 883                         | -                                  | 107               | 4 395   | 4 239                       | 1                                  | 62                |
|   | 2002 | 5 043          | 1 065   | 936                         | -                                  | 122               | 3 978   | 3 909                       | -                                  | 66                |
|   | 2003 | 5 086          | 1 199   | 915                         | -                                  | 276               | 3 887   | 3 800                       | 1                                  | 84                |
|   | 2004 | 4 713          | 1 071   | 915                         | -                                  | 127               | 3 642   | 3 559                       | -                                  | 62                |
|   | 2005 | 4 870          | 1 119   | 938                         | -                                  | 162               | 3 751   | 3 669                       | -                                  | 63                |
|   | 2006 | 5 018          | 1 149   | 960                         | -                                  | 176               | 3 869   | 3 770                       | -                                  | 84                |
| Technische Universität<br>Chemnitz  | 1997 | 2 141          | 1 255   | 662                         | 207                                | 386               | 886   | 831                         | -                                  | 55                |
|   | 1998 | 1 974          | 1 097   | 633                         | 91                                 | 373               | 877   | 808                         | 1                                  | 68                |
|   | 1999 | 1 923          | 1 067   | 613                         | 118                                | 336               | 856   | 778                         | -                                  | 78                |
|   | 2000 | 1 920          | 1 069   | 594                         | 128                                | 347               | 851   | 776                         | 1                                  | 74                |
|   | 2001 | 1 987          | 1 153   | 639                         | 173                                | 341               | 834   | 759                         | -                                  | 75                |
|   | 2002 | 1 873          | 1 078   | 630                         | 145                                | 303               | 795   | 733                         | -                                  | 62                |
|   | 2003 | 1 928          | 1 147   | 642                         | 255                                | 250               | 781   | 741                         | 1                                  | 39                |
|   | 2004 | 2 044          | 1 234   | 694                         | 236                                | 304               | 810   | 775                         | 1                                  | 34                |
|   | 2005 | 2 001          | 1 199   | 702                         | 149                                | 348               | 802   | 765                         | -                                  | 37                |
|   | 2006 | 2 078          | 1 262   | 672                         | 141                                | 449               | 816   | 755                         | -                                  | 61                |
| Technische Universität<br>Bergakademie Freiberg                           | 1997 | 1 519          | 745   | 413                         | 40                                 | 292               | 774   | 659                         | -                                  | 115               |
|   | 1998 | 1 505          | 745   | 417                         | 47                                 | 281               | 760   | 640                         | -                                  | 120               |
|   | 1999 | 1 520          | 744   | 407                         | 86                                 | 251               | 776   | 660                         | -                                  | 116               |
|   | 2000 | 1 473          | 715   | 400                         | 82                                 | 233               | 758   | 627                         | -                                  | 131               |
|   | 2001 | 1 419          | 688   | 405                         | 57                                 | 226               | 731   | 617                         | -                                  | 114               |

Noch: 8. Personal an den Hochschulen 1997 bis 2006 nach Hochschulen, Personalgruppen  
und Art der Finanzierung

| Hochschule   | Jahr | Ins-<br>gesamt | Wissenschaftliches und künstlerisches<br>Personal |                             |                                    |                   | Verwaltungs-, technisches und<br>sonstiges Personal |                             |                                    |                   |
|--|------|----------------|---|-----------------------------|------------------------------------|-------------------|---|-----------------------------|------------------------------------|-------------------|
|  |      |                | zu-<br>sammen                                     | darunter finanziert aus ... |                                    |                   | zu-<br>sammen                                       | darunter finanziert aus ... |                                    |                   |
|  |      |                |   | dem<br>Stellen-<br>plan     | sonstigen<br>Haushalts-<br>mitteln | Dritt-<br>mitteln |   | dem<br>Stellen-<br>plan     | sonstigen<br>Haushalts-<br>mitteln | Dritt-<br>mitteln |
| noch: Universitäten                                      |      |                |   |                             |                                    |                   |   |                             |                                    |                   |
| Noch: Im Geschäfts-<br>bereich des SMWK                  |      |                |   |                             |                                    |                   |   |                             |                                    |                   |
| noch: Technische<br>Universität<br>Bergakademie Freiberg | 2002 | 1 372          | 679   | 377                         | 70                                 | 232               | 693   | 589                         | -                                  | 104               |
|  | 2003 | 1 447          | 700   | 418                         | 38                                 | 244               | 747   | 628                         | -                                  | 119               |
|  | 2004 | 1 458          | 721   | 437                         | 62                                 | 222               | 737   | 626                         | -                                  | 111               |
|  | 2005 | 1 449          | 740   | 425                         | 61                                 | 254               | 709   | 598                         | -                                  | 111               |
|  | 2006 | 1 465          | 754   | 414                         | 62                                 | 278               | 711   | 598                         | -                                  | 113               |
| Internationales<br>Hochschulinstitut Zittau              | 1997 | 35             | 25  | 16                          | 1                                  | 8                 | 10  | 9                           | -                                  | 1                 |
|  | 1998 | 35             | 25  | 16                          | 2                                  | 7                 | 10  | 9                           | -                                  | 1                 |
|  | 1999 | 40             | 29  | 15                          | 2                                  | 12                | 11  | 9                           | -                                  | 2                 |
|  | 2000 | 44             | 29  | 15                          | 1                                  | 13                | 15  | 10                          | -                                  | 5                 |
|  | 2001 | 41             | 27  | 14                          | -                                  | 13                | 14  | 11                          | -                                  | 3                 |
|  | 2002 | 44             | 31  | 17                          | -                                  | 14                | 13  | 10                          | -                                  | 3                 |
|  | 2003 | 42             | 29  | 19                          | -                                  | 10                | 13  | 12                          | -                                  | 1                 |
|  | 2004 | 42             | 30  | 19                          | 3                                  | 8                 | 12  | 12                          | -                                  | -                 |
|  | 2005 | 78             | 66  | 20                          | 35                                 | 11                | 12  | 11                          | -                                  | 1                 |
|  | 2006 | 88             | 77  | 19                          | 44                                 | 14                | 11  | 11                          | -                                  | -                 |
| Außerhalb des Geschäfts-<br>bereiches des SMWK           | 1997 | 37             | 20  | 20                          | -                                  | -                 | 17  | 17                          | -                                  | -                 |
|  | 1998 | 41             | 21  | 21                          | -                                  | -                 | 20  | 20                          | -                                  | -                 |
|  | 1999 | 45             | 23  | 23                          | -                                  | -                 | 22  | 22                          | -                                  | -                 |
|  | 2000 | 45             | 22  | 22                          | -                                  | -                 | 23  | 23                          | -                                  | -                 |
|  | 2001 | 58             | 29  | 29                          | -                                  | -                 | 29  | 29                          | -                                  | -                 |
|  | 2002 | 64             | 35  | 35                          | -                                  | -                 | 29  | 29                          | -                                  | -                 |
|  | 2003 | 65             | 31  | 28                          | -                                  | -                 | 34  | 30                          | -                                  | -                 |
|  | 2004 | 73             | 36  | 27                          | -                                  | -                 | 37  | 29                          | -                                  | -                 |
|  | 2005 | 86             | 44  | 28                          | -                                  | -                 | 42  | 33                          | -                                  | -                 |
|  | 2006 | 98             | 47  | 35                          | -                                  | -                 | 51  | 45                          | -                                  | -                 |
| Handelshochschule<br>Leipzig                             | 1997 | 37             | 20  | 20                          | -                                  | -                 | 17  | 17                          | -                                  | -                 |
|  | 1998 | 41             | 21  | 21                          | -                                  | -                 | 20  | 20                          | -                                  | -                 |
|  | 1999 | 45             | 23  | 23                          | -                                  | -                 | 22  | 22                          | -                                  | -                 |
|  | 2000 | 45             | 22  | 22                          | -                                  | -                 | 23  | 23                          | -                                  | -                 |
|  | 2001 | 58             | 29  | 29                          | -                                  | -                 | 29  | 29                          | -                                  | -                 |
|  | 2002 | 64             | 35  | 35                          | -                                  | -                 | 29  | 29                          | -                                  | -                 |
|  | 2003 | 58             | 28  | 28                          | -                                  | -                 | 30  | 30                          | -                                  | -                 |
|  | 2004 | 56             | 27  | 27                          | -                                  | -                 | 29  | 29                          | -                                  | -                 |
|  | 2005 | 61             | 28  | 28                          | -                                  | -                 | 33  | 33                          | -                                  | -                 |
|  | 2006 | 80             | 35  | 35                          | -                                  | -                 | 45  | 45                          | -                                  | -                 |
| Dresden International<br>University                      | 2003 | 7              | 3   | -                           | -                                  | -                 | 4   | -                           | -                                  | -                 |
|  | 2004 | 17             | 9   | -                           | -                                  | -                 | 8   | -                           | -                                  | -                 |
|  | 2005 | 25             | 16  | -                           | -                                  | -                 | 9   | -                           | -                                  | -                 |
|  | 2006 | 18             | 12  | -                           | -                                  | -                 | 6   | -                           | -                                  | -                 |

Noch: 8. Personal an den Hochschulen 1997 bis 2006 nach Hochschulen, Personalgruppen  
und Art der Finanzierung

| Hochschule                                     | Jahr | Ins-<br>gesamt | Wissenschaftliches und künstlerisches<br>Personal |                             |                                    |                   | Verwaltungs-, technisches und<br>sonstiges Personal |                             |                                    |                   |
|--|------|----------------|---|-----------------------------|------------------------------------|-------------------|---|-----------------------------|------------------------------------|-------------------|
|  |      |                | zu-<br>sammen                                     | darunter finanziert aus ... |                                    |                   | zu-<br>sammen                                       | darunter finanziert aus ... |                                    |                   |
|  |      |                |   | dem<br>Stellen-<br>plan     | sonstigen<br>Haushalts-<br>mitteln | Dritt-<br>mitteln |   | dem<br>Stellen-<br>plan     | sonstigen<br>Haushalts-<br>mitteln | Dritt-<br>mitteln |
| noch: Universitäten                            |      |                |   |                             |                                    |                   |   |                             |                                    |                   |
| Zusammen                                       | 1997 | 22 715         | 9 454   | 5 694                       | 1 268                              | 2 491             | 13 261  | 12 492                      | 188                                | 581               |
|  | 1998 | 22 632         | 9 441   | 5 685                       | 1 283                              | 2 472             | 13 191  | 12 330                      | 208                                | 649               |
|  | 1999 | 22 487         | 9 572   | 5 687                       | 1 463                              | 2 422             | 12 915  | 12 192                      | 83                                 | 638               |
|  | 2000 | 22 913         | 9 714   | 5 734                       | 1 683                              | 2 295             | 13 199  | 12 440                      | 92                                 | 664               |
|  | 2001 | 23 406         | 9 988   | 5 794                       | 1 657                              | 2 529             | 13 418  | 12 481                      | 232                                | 607               |
|  | 2002 | 22 646         | 9 955   | 5 721                       | 1 630                              | 2 578             | 12 691  | 11 826                      | 245                                | 605               |
|  | 2003 | 23 508         | 10 592  | 6 021                       | 1 856                              | 2 685             | 12 916  | 11 979                      | 379                                | 537               |
|  | 2004 | 23 112         | 10 671  | 5 934                       | 1 991                              | 2 675             | 12 441  | 11 519                      | 300                                | 572               |
|  | 2005 | 23 411         | 10 931  | 5 970                       | 1 935                              | 2 926             | 12 480  | 11 488                      | 356                                | 590               |
|  | 2006 | 23 353         | 11 109  | 6 030                       | 1 669                              | 3 323             | 12 244  | 11 175                      | 347                                | 680               |
| Kunsthochschulen                               |      |                |   |                             |                                    |                   |   |                             |                                    |                   |
| Im Geschäftsbereich<br>des SMWK                | 1997 | 1 056          | 887   | 329                         | 558                                | -                 | 169   | 168                         | 1                                  | -                 |
|  | 1998 | 1 072          | 887   | 325                         | 559                                | 3                 | 185   | 172                         | 4                                  | 9                 |
|  | 1999 | 1 085          | 896   | 329                         | 566                                | 1                 | 189   | 173                         | 7                                  | 9                 |
|  | 2000 | 1 124          | 938   | 334                         | 603                                | 1                 | 186   | 172                         | 10                                 | 4                 |
|  | 2001 | 1 181          | 994   | 339                         | 655                                | -                 | 187   | 175                         | 10                                 | 2                 |
|  | 2002 | 1 185          | 999   | 329                         | 670                                | -                 | 186   | 171                         | 10                                 | 5                 |
|  | 2003 | 1 223          | 1 023   | 321                         | 702                                | -                 | 200   | 192                         | 7                                  | 1                 |
|  | 2004 | 1 202          | 1 002   | 324                         | 677                                | 1                 | 200   | 185                         | 13                                 | 2                 |
|  | 2005 | 1 240          | 1 037   | 316                         | 721                                | -                 | 203   | 189                         | 12                                 | 2                 |
|  | 2006 | 1 287          | 1 081   | 314                         | 767                                | -                 | 206   | 185                         | 15                                 | 6                 |
| Hochschule für<br>Bildende Künste<br>Dresden   | 1997 | 98             | 61  | 61                          | -                                  | -                 | 37  | 37                          | -                                  | -                 |
|  | 1998 | 102            | 65  | 65                          | -                                  | -                 | 37  | 37                          | -                                  | -                 |
|  | 1999 | 106            | 68  | 68                          | -                                  | -                 | 38  | 38                          | -                                  | -                 |
|  | 2000 | 104            | 66  | 66                          | -                                  | -                 | 38  | 38                          | -                                  | -                 |
|  | 2001 | 105            | 67  | 67                          | -                                  | -                 | 38  | 38                          | -                                  | -                 |
|  | 2002 | 97             | 59  | 59                          | -                                  | -                 | 38  | 38                          | -                                  | -                 |
|  | 2003 | 102            | 64  | 64                          | -                                  | -                 | 38  | 38                          | -                                  | -                 |
|  | 2004 | 103            | 67  | 67                          | -                                  | -                 | 36  | 36                          | -                                  | -                 |
|  | 2005 | 106            | 68  | 68                          | -                                  | -                 | 38  | 38                          | -                                  | -                 |
|  | 2006 | 103            | 66  | 66                          | -                                  | -                 | 37  | 37                          | -                                  | -                 |
| Hochschule für Grafik<br>und Buchkunst Leipzig | 1997 | 102            | 67  | 51                          | 16                                 | -                 | 35  | 35                          | -                                  | -                 |
|  | 1998 | 111            | 65  | 51                          | 11                                 | 3                 | 46  | 41                          | 4                                  | 1                 |
|  | 1999 | 105            | 56  | 50                          | 5                                  | 1                 | 49  | 39                          | 7                                  | 3                 |
|  | 2000 | 112            | 65  | 59                          | 6                                  | -                 | 47  | 38                          | 7                                  | 2                 |
|  | 2001 | 119            | 68  | 55                          | 13                                 | -                 | 51  | 40                          | 10                                 | 1                 |
|  | 2002 | 114            | 71  | 55                          | 16                                 | -                 | 43  | 38                          | 3                                  | 2                 |
|  | 2003 | 107            | 62  | 50                          | 12                                 | -                 | 45  | 43                          | 2                                  | -                 |
|  | 2004 | 108            | 65  | 51                          | 14                                 | -                 | 43  | 41                          | 2                                  | -                 |
|  | 2005 | 113            | 72  | 50                          | 22                                 | -                 | 41  | 39                          | 2                                  | -                 |
|  | 2006 | 114            | 73  | 51                          | 22                                 | -                 | 41  | 39                          | 2                                  | -                 |
| Hochschule für Musik<br>und Theater Leipzig    | 1997 | 409            | 371   | 114                         | 257                                | -                 | 38  | 38                          | -                                  | -                 |
|  | 1998 | 415            | 370   | 101                         | 269                                | -                 | 45  | 38                          | -                                  | 7                 |
|  | 1999 | 388            | 345   | 106                         | 239                                | -                 | 43  | 37                          | -                                  | 6                 |
|  | 2000 | 426            | 383   | 105                         | 278                                | -                 | 43  | 39                          | 3                                  | 1                 |
|  | 2001 | 477            | 438   | 108                         | 330                                | -                 | 39  | 38                          | -                                  | 1                 |

Noch: 8. Personal an den Hochschulen 1997 bis 2006 nach Hochschulen, Personalgruppen  
und Art der Finanzierung

| Hochschule   | Jahr | Ins-<br>gesamt | Wissenschaftliches und künstlerisches<br>Personal |                             |                                    |                   | Verwaltungs-, technisches und<br>sonstiges Personal |                             |                                    |                   |
|--|------|----------------|---|-----------------------------|------------------------------------|-------------------|---|-----------------------------|------------------------------------|-------------------|
|  |      |                | zu-<br>sammen                                     | darunter finanziert aus ... |                                    |                   | zu-<br>sammen                                       | darunter finanziert aus ... |                                    |                   |
|  |      |                |   | dem<br>Stellen-<br>plan     | sonstigen<br>Haushalts-<br>mitteln | Dritt-<br>mitteln |   | dem<br>Stellen-<br>plan     | sonstigen<br>Haushalts-<br>mitteln | Dritt-<br>mitteln |
| noch: Kunsthochschulen                               |      |                |   |                             |                                    |                   |   |                             |                                    |                   |
| Noch: Im Geschäfts-<br>bereich des SMWK              |      |                |   |                             |                                    |                   |   |                             |                                    |                   |
| noch: Hochschule für<br>Musik und Theater<br>Leipzig | 2002 | 486            | 446   | 107                         | 339                                | -                 | 40  | 37                          | -                                  | 3                 |
|  | 2003 | 516            | 475   | 105                         | 370                                | -                 | 41  | 40                          | -                                  | 1                 |
|  | 2004 | 487            | 443   | 109                         | 333                                | 1                 | 44  | 41                          | 1                                  | 2                 |
|  | 2005 | 499            | 454   | 102                         | 352                                | -                 | 45  | 43                          | -                                  | 2                 |
|  | 2006 | 519            | 469   | 105                         | 364                                | -                 | 50  | 45                          | -                                  | 5                 |
| Hochschule für Musik<br>Dresden                      | 1997 | 380            | 346   | 80                          | 266                                | -                 | 34  | 34                          | -                                  | -                 |
|  | 1998 | 372            | 338   | 80                          | 258                                | -                 | 34  | 33                          | -                                  | 1                 |
|  | 1999 | 391            | 357   | 78                          | 279                                | -                 | 34  | 34                          | -                                  | -                 |
|  | 2000 | 384            | 352   | 79                          | 272                                | 1                 | 32  | 31                          | -                                  | 1                 |
|  | 2001 | 386            | 353   | 81                          | 272                                | -                 | 33  | 33                          | -                                  | -                 |
|  | 2002 | 394            | 354   | 80                          | 274                                | -                 | 40  | 33                          | 7                                  | -                 |
|  | 2003 | 401            | 359   | 84                          | 275                                | -                 | 42  | 37                          | 5                                  | -                 |
|  | 2004 | 415            | 374   | 83                          | 291                                | -                 | 41  | 31                          | 10                                 | -                 |
|  | 2005 | 430            | 387   | 77                          | 310                                | -                 | 43  | 33                          | 10                                 | -                 |
|  | 2006 | 463            | 421   | 74                          | 347                                | -                 | 42  | 29                          | 13                                 | -                 |
| Palucca Schule<br>Dresden -<br>Hochschule für Tanz   | 1997 | 67             | 42  | 23                          | 19                                 | -                 | 25  | 24                          | 1                                  | -                 |
|  | 1998 | 72             | 49  | 28                          | 21                                 | -                 | 23  | 23                          | -                                  | -                 |
|  | 1999 | 95             | 70  | 27                          | 43                                 | -                 | 25  | 25                          | -                                  | -                 |
|  | 2000 | 98             | 72  | 25                          | 47                                 | -                 | 26  | 26                          | -                                  | -                 |
|  | 2001 | 94             | 68  | 28                          | 40                                 | -                 | 26  | 26                          | -                                  | -                 |
|  | 2002 | 94             | 69  | 28                          | 41                                 | -                 | 25  | 25                          | -                                  | -                 |
|  | 2003 | 97             | 63  | 18                          | 45                                 | -                 | 34  | 34                          | -                                  | -                 |
|  | 2004 | 89             | 53  | 14                          | 39                                 | -                 | 36  | 36                          | -                                  | -                 |
|  | 2005 | 92             | 56  | 19                          | 37                                 | -                 | 36  | 36                          | -                                  | -                 |
|  | 2006 | 88             | 52  | 18                          | 34                                 | -                 | 36  | 35                          | -                                  | 1                 |
| Außerhalb des Geschäfts-<br>bereiches des SMWK       | 1997 | 23             | 12  | 12                          | -                                  | -                 | 11  | 11                          | -                                  | -                 |
|  | 1998 | 23             | 12  | 12                          | -                                  | -                 | 11  | 11                          | -                                  | -                 |
|  | 1999 | 17             | 10  | 10                          | -                                  | -                 | 7   | 7                           | -                                  | -                 |
|  | 2000 | 44             | 34  | 12                          | 22                                 | -                 | 10  | 10                          | -                                  | -                 |
|  | 2001 | 43             | 33  | 11                          | 22                                 | -                 | 10  | 10                          | -                                  | -                 |
|  | 2002 | 38             | 29  | 10                          | 19                                 | -                 | 9   | 9                           | -                                  | -                 |
|  | 2003 | 38             | 30  | 11                          | 19                                 | -                 | 8   | 8                           | -                                  | -                 |
|  | 2004 | 44             | 35  | 12                          | 23                                 | -                 | 9   | 9                           | -                                  | -                 |
|  | 2005 | 41             | 31  | 12                          | 19                                 | -                 | 10  | 10                          | -                                  | -                 |
|  | 2006 | 38             | 28  | 12                          | 16                                 | -                 | 10  | 10                          | -                                  | -                 |
| Hochschule für<br>Kirchenmusik<br>Dresden            | 1997 | 23             | 12  | 12                          | -                                  | -                 | 11  | 11                          | -                                  | -                 |
|  | 1998 | 23             | 12  | 12                          | -                                  | -                 | 11  | 11                          | -                                  | -                 |
|  | 1999 | 17             | 10  | 10                          | -                                  | -                 | 7   | 7                           | -                                  | -                 |
|  | 2000 | 19             | 11  | 11                          | -                                  | -                 | 8   | 8                           | -                                  | -                 |
|  | 2001 | 18             | 10  | 10                          | -                                  | -                 | 8   | 8                           | -                                  | -                 |

Noch: 8. Personal an den Hochschulen 1997 bis 2006 nach Hochschulen, Personalgruppen  
und Art der Finanzierung

| Hochschule | Jahr | Ins-<br>gesamt | Wissenschaftliches und künstlerisches<br>Personal |                             |                                    |                   | Verwaltungs-, technisches und<br>sonstiges Personal |                             |                                    |                   |
|------------|------|----------------|---|-----------------------------|------------------------------------|-------------------|---|-----------------------------|------------------------------------|-------------------|
|            |      |                | zu-<br>sammen                                     | darunter finanziert aus ... |                                    |                   | zu-<br>sammen                                       | darunter finanziert aus ... |                                    |                   |
|            |      |                |   | dem<br>Stellen-<br>plan     | sonstigen<br>Haushalts-<br>mitteln | Dritt-<br>mitteln |   | dem<br>Stellen-<br>plan     | sonstigen<br>Haushalts-<br>mitteln | Dritt-<br>mitteln |

noch: Kunsthochschulen

Noch: Außerhalb des  
Geschäftsbereiches  
des SMWK

noch: Hochschule für  
Kirchenmusik  
Dresden

|      |    |    |    |   |   |   |   |   |   |
|------|----|----|----|---|---|---|---|---|---|
| 2002 | 17 | 9  | 9  | - | - | 8 | 8 | - | - |
| 2003 | 17 | 10 | 10 | - | - | 7 | 7 | - | - |
| 2004 | 19 | 11 | 11 | - | - | 8 | 8 | - | - |
| 2005 | 19 | 10 | 10 | - | - | 9 | 9 | - | - |
| 2006 | 20 | 11 | 11 | - | - | 9 | 9 | - | - |

Hochschule für  
Kirchenmusik  
Görlitz

|      |    |    |   |    |   |   |   |   |   |
|------|----|----|---|----|---|---|---|---|---|
| 2000 | 25 | 23 | 1 | 22 | - | 2 | 2 | - | - |
| 2001 | 25 | 23 | 1 | 22 | - | 2 | 2 | - | - |
| 2002 | 21 | 20 | 1 | 19 | - | 1 | 1 | - | - |
| 2003 | 21 | 20 | 1 | 19 | - | 1 | 1 | - | - |
| 2004 | 25 | 24 | 1 | 23 | - | 1 | 1 | - | - |
| 2005 | 22 | 21 | 2 | 19 | - | 1 | 1 | - | - |
| 2006 | 18 | 17 | 1 | 16 | - | 1 | 1 | - | - |

**Zusammen**

|      |       |       |     |     |   |     |     |    |   |
|------|-------|-------|-----|-----|---|-----|-----|----|---|
| 1997 | 1 079 | 899   | 341 | 558 | - | 180 | 179 | 1  | - |
| 1998 | 1 095 | 899   | 337 | 559 | 3 | 196 | 183 | 4  | 9 |
| 1999 | 1 102 | 906   | 339 | 566 | 1 | 196 | 180 | 7  | 9 |
| 2000 | 1 168 | 972   | 346 | 625 | 1 | 196 | 182 | 10 | 4 |
| 2001 | 1 224 | 1 027 | 350 | 677 | - | 197 | 185 | 10 | 2 |
| 2002 | 1 223 | 1 028 | 339 | 689 | - | 195 | 180 | 10 | 5 |
| 2003 | 1 261 | 1 053 | 332 | 721 | - | 208 | 200 | 7  | 1 |
| 2004 | 1 246 | 1 037 | 336 | 700 | 1 | 209 | 194 | 13 | 2 |
| 2005 | 1 281 | 1 068 | 328 | 740 | - | 213 | 199 | 12 | 2 |
| 2006 | 1 325 | 1 109 | 326 | 783 | - | 216 | 195 | 15 | 6 |

**Fachhochschulen (ohne Verwaltungsfachhochschulen)**

Im Geschäftsbereich  
des SMWK

|      |       |       |     |     |    |       |       |    |     |
|------|-------|-------|-----|-----|----|-------|-------|----|-----|
| 1997 | 2 599 | 1 207 | 802 | 324 | 79 | 1 392 | 1 224 | 42 | 126 |
| 1998 | 2 599 | 1 207 | 799 | 335 | 73 | 1 392 | 1 182 | 80 | 130 |
| 1999 | 2 585 | 1 229 | 827 | 344 | 58 | 1 356 | 1 193 | 59 | 104 |
| 2000 | 2 552 | 1 246 | 832 | 356 | 58 | 1 306 | 1 186 | 46 | 74  |
| 2001 | 2 525 | 1 232 | 845 | 330 | 57 | 1 293 | 1 171 | 43 | 79  |
| 2002 | 2 565 | 1 277 | 849 | 371 | 57 | 1 288 | 1 172 | 43 | 73  |
| 2003 | 2 490 | 1 233 | 848 | 323 | 62 | 1 257 | 1 147 | 45 | 65  |
| 2004 | 2 841 | 1 228 | 847 | 321 | 60 | 1 253 | 1 137 | 40 | 76  |
| 2005 | 2 556 | 1 289 | 848 | 370 | 70 | 1 267 | 1 137 | 40 | 88  |
| 2006 | 2 638 | 1 326 | 834 | 409 | 83 | 1 312 | 1 141 | 47 | 122 |

Hochschule für Technik  
und Wirtschaft  
Dresden (FH)

|      |     |     |     |   |   |     |     |   |    |
|------|-----|-----|-----|---|---|-----|-----|---|----|
| 1997 | 514 | 191 | 189 | - | 2 | 323 | 276 | - | 47 |
| 1998 | 495 | 189 | 188 | - | 1 | 306 | 275 | 1 | 30 |
| 1999 | 492 | 192 | 192 | - | - | 300 | 277 | - | 23 |
| 2000 | 490 | 192 | 192 | - | - | 298 | 275 | - | 23 |
| 2001 | 489 | 192 | 192 | - | - | 297 | 274 | - | 23 |

Noch: 8. Personal an den Hochschulen 1997 bis 2006 nach Hochschulen, Personalgruppen  
und Art der Finanzierung

| Hochschule   | Jahr | Ins-<br>gesamt | Wissenschaftliches und künstlerisches<br>Personal |                             |                                    |                   | Verwaltungs-, technisches und<br>sonstiges Personal |                             |                                    |                   |
|--|------|----------------|---|-----------------------------|------------------------------------|-------------------|---|-----------------------------|------------------------------------|-------------------|
|  |      |                | zu-<br>sammen                                     | darunter finanziert aus ... |                                    |                   | zu-<br>sammen                                       | darunter finanziert aus ... |                                    |                   |
|  |      |                |   | dem<br>Stellen-<br>plan     | sonstigen<br>Haushalts-<br>mitteln | Dritt-<br>mitteln |   | dem<br>Stellen-<br>plan     | sonstigen<br>Haushalts-<br>mitteln | Dritt-<br>mitteln |
| noch: Fachhochschulen (ohne Verwaltungsfachhochschulen)          |      |                |   |                             |                                    |                   |   |                             |                                    |                   |
| Noch: Im Geschäfts-<br>bereich des SMWK                          |      |                |   |                             |                                    |                   |   |                             |                                    |                   |
| noch: Hochschule für<br>Technik und Wirtschaft<br>Dresden (FH)   | 2002 | 500            | 192   | 192                         | -                                  | -                 | 308   | 280                         | -                                  | 28                |
|  | 2003 | 499            | 192   | 192                         | -                                  | -                 | 307   | 276                         | -                                  | 31                |
|  | 2004 | 499            | 190   | 190                         | -                                  | -                 | 309   | 276                         | -                                  | 33                |
|  | 2005 | 498            | 189   | 189                         | -                                  | -                 | 309   | 276                         | -                                  | 33                |
|  | 2006 | 498            | 189   | 189                         | -                                  | -                 | 309   | 276                         | -                                  | 33                |
| Hochschule für Technik,<br>Wirtschaft und Kultur<br>Leipzig (FH) | 1997 | 544            | 285   | 182                         | 85                                 | 18                | 259   | 249                         | 5                                  | 5                 |
|  | 1998 | 535            | 263   | 179                         | 73                                 | 11                | 272   | 247                         | 8                                  | 17                |
|  | 1999 | 538            | 272   | 182                         | 80                                 | 10                | 266   | 248                         | 3                                  | 15                |
|  | 2000 | 516            | 255   | 183                         | 61                                 | 11                | 261   | 249                         | 1                                  | 11                |
|  | 2001 | 503            | 244   | 181                         | 57                                 | 6                 | 259   | 247                         | 3                                  | 9                 |
|  | 2002 | 499            | 241   | 187                         | 49                                 | 5                 | 258   | 248                         | 5                                  | 5                 |
|  | 2003 | 494            | 247   | 187                         | 53                                 | 7                 | 247   | 238                         | 3                                  | 6                 |
|  | 2004 | 493            | 248   | 187                         | 56                                 | 5                 | 245   | 237                         | 2                                  | 6                 |
|  | 2005 | 486            | 245   | 184                         | 55                                 | 6                 | 241   | 235                         | 4                                  | 2                 |
| 2006   | 516  | 258            | 184   | 70                          | 4                                  | 258               | 240   | 4                           | 14                                 |                   |
| Hochschule<br>Mittweida (FH)                                     | 1997 | 474            | 183   | 110                         | 71                                 | -                 | 291   | 215                         | 28                                 | 48                |
|  | 1998 | 492            | 194   | 111                         | 83                                 | -                 | 298   | 201                         | 41                                 | 56                |
|  | 1999 | 509            | 235   | 125                         | 109                                | 1                 | 274   | 198                         | 26                                 | 50                |
|  | 2000 | 499            | 256   | 125                         | 131                                | -                 | 243   | 196                         | 19                                 | 28                |
|  | 2001 | 506            | 255   | 127                         | 128                                | -                 | 251   | 199                         | 17                                 | 35                |
|  | 2002 | 512            | 274   | 127                         | 146                                | 1                 | 238   | 197                         | 15                                 | 26                |
|  | 2003 | 477            | 250   | 130                         | 120                                | -                 | 227   | 190                         | 20                                 | 17                |
|  | 2004 | 468            | 244   | 129                         | 115                                | -                 | 224   | 184                         | 18                                 | 22                |
|  | 2005 | 477            | 244   | 125                         | 119                                | -                 | 233   | 186                         | 17                                 | 30                |
| 2006   | 513  | 267            | 126   | 141                         | -                                  | 246               | 186   | 25                          | 35                                 |                   |
| Hochschule<br>Zittau/Görlitz (FH)                                | 1997 | 517            | 301   | 146                         | 112                                | 43                | 216   | 203                         | 9                                  | 4                 |
|  | 1998 | 518            | 306   | 143                         | 116                                | 47                | 212   | 192                         | 14                                 | 6                 |
|  | 1999 | 516            | 295   | 148                         | 104                                | 43                | 221   | 203                         | 13                                 | 5                 |
|  | 2000 | 506            | 291   | 147                         | 101                                | 43                | 215   | 200                         | 11                                 | 4                 |
|  | 2001 | 493            | 291   | 154                         | 89                                 | 48                | 202   | 189                         | 8                                  | 5                 |
|  | 2002 | 512            | 314   | 153                         | 112                                | 49                | 198   | 183                         | 9                                  | 6                 |
|  | 2003 | 494            | 299   | 153                         | 98                                 | 48                | 195   | 181                         | 8                                  | 6                 |
|  | 2004 | 499            | 311   | 157                         | 106                                | 48                | 188   | 177                         | 6                                  | 5                 |
|  | 2005 | 562            | 362   | 160                         | 148                                | 53                | 200   | 183                         | 6                                  | 9                 |
| 2006   | 565  | 366            | 158   | 142                         | 66                                 | 199               | 183   | 4                           | 10                                 |                   |
| Westsächsische<br>Hochschule<br>Zwickau (FH)                     | 1997 | 550            | 247   | 175                         | 56                                 | 16                | 303   | 281                         | -                                  | 22                |
|  | 1998 | 559            | 255   | 178                         | 63                                 | 14                | 304   | 267                         | 16                                 | 21                |
|  | 1999 | 530            | 235   | 180                         | 51                                 | 4                 | 295   | 267                         | 17                                 | 11                |
|  | 2000 | 541            | 252   | 185                         | 63                                 | 4                 | 289   | 266                         | 15                                 | 8                 |
|  | 2001 | 534            | 250   | 191                         | 56                                 | 3                 | 284   | 262                         | 15                                 | 7                 |
|  | 2002 | 542            | 256   | 190                         | 64                                 | 2                 | 286   | 264                         | 14                                 | 8                 |
|  | 2003 | 526            | 245   | 186                         | 52                                 | 7                 | 281   | 262                         | 14                                 | 5                 |
|  | 2004 | 522            | 235   | 184                         | 44                                 | 7                 | 287   | 263                         | 14                                 | 10                |
|  | 2005 | 533            | 249   | 190                         | 48                                 | 11                | 284   | 257                         | 13                                 | 14                |
| 2006   | 546  | 246            | 177   | 56                          | 13                                 | 300               | 256   | 14                          | 30                                 |                   |

Noch: 8. Personal an den Hochschulen 1997 bis 2006 nach Hochschulen, Personalgruppen  
und Art der Finanzierung

| Hochschule   | Jahr | Ins-<br>gesamt | Wissenschaftliches und künstlerisches<br>Personal |                             |                                    |                   | Verwaltungs-, technisches und<br>sonstiges Personal |                             |                                    |                   |
|--|------|----------------|---|-----------------------------|------------------------------------|-------------------|---|-----------------------------|------------------------------------|-------------------|
|  |      |                | zu-<br>sammen                                     | darunter finanziert aus ... |                                    |                   | zu-<br>sammen                                       | darunter finanziert aus ... |                                    |                   |
|  |      |                |   | dem<br>Stellen-<br>plan     | sonstigen<br>Haushalts-<br>mitteln | Dritt-<br>mitteln |   | dem<br>Stellen-<br>plan     | sonstigen<br>Haushalts-<br>mitteln | Dritt-<br>mitteln |
| noch: Fachhochschulen (ohne Verwaltungsfachhochschulen)                    |      |                |   |                             |                                    |                   |   |                             |                                    |                   |
| Außerhalb des Geschäfts-<br>bereiches des SMWK                             | 1997 | 251            | 174   | 111                         | 37                                 | -                 | 77  | 73                          | -                                  | 1                 |
|  | 1998 | 279            | 200   | 115                         | 42                                 | -                 | 79  | 74                          | -                                  | 1                 |
|  | 1999 | 294            | 219   | 118                         | 50                                 | -                 | 75  | 71                          | -                                  | -                 |
|  | 2000 | 298            | 221   | 113                         | 54                                 | -                 | 77  | 70                          | -                                  | -                 |
|  | 2001 | 310            | 230   | 124                         | 50                                 | -                 | 80  | 73                          | -                                  | -                 |
|  | 2002 | 292            | 220   | 122                         | 40                                 | -                 | 72  | 66                          | 1                                  | -                 |
|  | 2003 | 230            | 187   | 92                          | 23                                 | 5                 | 43  | 38                          | -                                  | -                 |
|  | 2004 | 246            | 200   | 93                          | 37                                 | 2                 | 46  | 41                          | -                                  | -                 |
|  | 2005 | 268            | 206   | 77                          | 32                                 | 1                 | 62  | 55                          | -                                  | -                 |
|  | 2006 | 253            | 189   | 72                          | 47                                 | 1                 | 64  | 55                          | -                                  | -                 |
| Hochschule der<br>Sächsischen Polizei<br>Rothenburg (FH) <sup>1)</sup>     | 1997 | 69             | 38  | 32                          | 6                                  | -                 | 31  | 31                          | -                                  | -                 |
|  | 1998 | 77             | 44  | 35                          | 9                                  | -                 | 33  | 33                          | -                                  | -                 |
|  | 1999 | 78             | 46  | 34                          | 12                                 | -                 | 32  | 32                          | -                                  | -                 |
|  | 2000 | 80             | 48  | 31                          | 17                                 | -                 | 32  | 32                          | -                                  | -                 |
|  | 2001 | 76             | 43  | 31                          | 12                                 | -                 | 33  | 33                          | -                                  | -                 |
|  | 2002 | 71             | 42  | 29                          | 13                                 | -                 | 29  | 29                          | -                                  | -                 |
| Deutsche Telekom<br>Hochschule für Tele-<br>kommunikation,<br>Leipzig (FH) | 1997 | 67             | 41  | 41                          | -                                  | -                 | 26  | 26                          | -                                  | -                 |
|  | 1998 | 67             | 42  | 42                          | -                                  | -                 | 25  | 25                          | -                                  | -                 |
|  | 1999 | 69             | 46  | 46                          | -                                  | -                 | 23  | 23                          | -                                  | -                 |
|  | 2000 | 62             | 40  | 40                          | -                                  | -                 | 22  | 22                          | -                                  | -                 |
|  | 2001 | 66             | 43  | 43                          | -                                  | -                 | 23  | 23                          | -                                  | -                 |
|  | 2002 | 69             | 47  | 47                          | -                                  | -                 | 22  | 21                          | 1                                  | -                 |
|  | 2003 | 67             | 46  | 46                          | -                                  | -                 | 21  | 21                          | -                                  | -                 |
|  | 2004 | 70             | 47  | 47                          | -                                  | -                 | 23  | 23                          | -                                  | -                 |
|  | 2005 | 69             | 28  | 28                          | -                                  | -                 | 41  | 41                          | -                                  | -                 |
|  | 2006 | 69             | 28  | 28                          | -                                  | -                 | 41  | 41                          | -                                  | -                 |
| Evangelische Hoch-<br>schule für Soziale<br>Arbeit Dresden (FH)            | 1997 | 73             | 58  | 30                          | 28                                 | -                 | 15  | 14                          | -                                  | 1                 |
|  | 1998 | 74             | 59  | 30                          | 29                                 | -                 | 15  | 14                          | -                                  | 1                 |
|  | 1999 | 78             | 64  | 30                          | 34                                 | -                 | 14  | 14                          | -                                  | -                 |
|  | 2000 | 75             | 61  | 28                          | 33                                 | -                 | 14  | 14                          | -                                  | -                 |
|  | 2001 | 78             | 64  | 29                          | 35                                 | -                 | 14  | 14                          | -                                  | -                 |
|  | 2002 | 65             | 52  | 28                          | 24                                 | -                 | 13  | 13                          | -                                  | -                 |
|  | 2003 | 65             | 52  | 28                          | 19                                 | 5                 | 13  | 13                          | -                                  | -                 |
|  | 2004 | 71             | 58  | 28                          | 28                                 | 2                 | 13  | 13                          | -                                  | -                 |
|  | 2005 | 63             | 53  | 24                          | 28                                 | 1                 | 10  | 10                          | -                                  | -                 |
|  | 2006 | 68             | 58  | 24                          | 33                                 | 1                 | 10  | 10                          | -                                  | -                 |

1) ab 2003 den Verwaltungsfachhochschulen zugeordnet



Noch: 8. Personal an den Hochschulen 1997 bis 2006 nach Hochschulen, Personalgruppen  
und Art der Finanzierung

| Hochschule   | Jahr | Ins-<br>gesamt | Wissenschaftliches und künstlerisches<br>Personal |                             |                                    |                   | Verwaltungs-, technisches und<br>sonstiges Personal |                             |                                    |                   |
|--|------|----------------|---|-----------------------------|------------------------------------|-------------------|---|-----------------------------|------------------------------------|-------------------|
|  |      |                | zu-<br>sammen                                     | darunter finanziert aus ... |                                    |                   | zu-<br>sammen                                       | darunter finanziert aus ... |                                    |                   |
|  |      |                |   | dem<br>Stellen-<br>plan     | sonstigen<br>Haushalts-<br>mitteln | Dritt-<br>mitteln |   | dem<br>Stellen-<br>plan     | sonstigen<br>Haushalts-<br>mitteln | Dritt-<br>mitteln |
| noch: Fachhochschulen (ohne Verwaltungsfachhochschulen)              |      |                |   |                             |                                    |                   |   |                             |                                    |                   |
| Noch: Außerhalb des<br>Geschäftsbereiches<br>des SMWK                |      |                |   |                             |                                    |                   |   |                             |                                    |                   |
| FH für Religions-<br>pädagogik und<br>Gemeindediakonie<br>Moritzburg | 1997 | 13             | 11  | 8                           | 3                                  | -                 | 2   | 2                           | -                                  | -                 |
|  | 1998 | 14             | 12  | 8                           | 4                                  | -                 | 2   | 2                           | -                                  | -                 |
|  | 1999 | 14             | 12  | 8                           | 4                                  | -                 | 2   | 2                           | -                                  | -                 |
|  | 2000 | 14             | 12  | 8                           | 4                                  | -                 | 2   | 2                           | -                                  | -                 |
|  | 2001 | 14             | 11  | 8                           | 3                                  | -                 | 3   | 3                           | -                                  | -                 |
|  | 2002 | 14             | 11  | 8                           | 3                                  | -                 | 3   | 3                           | -                                  | -                 |
|  | 2003 | 15             | 12  | 8                           | 4                                  | -                 | 3   | 3                           | -                                  | -                 |
|  | 2004 | 16             | 13  | 8                           | 5                                  | -                 | 3   | 3                           | -                                  | -                 |
|  | 2005 | 15             | 12  | 8                           | 4                                  | -                 | 3   | 3                           | -                                  | -                 |
|  | 2006 | 14             | 11  | 7                           | 4                                  | -                 | 3   | 3                           | -                                  | -                 |
| AKAD.Die Privat-<br>Hochschulen.<br>Fachhochschule<br>Leipzig        | 1997 | 29             | 26  | -                           | -                                  | -                 | 3   | -                           | -                                  | -                 |
|  | 1998 | 36             | 33  | -                           | -                                  | -                 | 3   | -                           | -                                  | -                 |
|  | 1999 | 43             | 40  | -                           | -                                  | -                 | 3   | -                           | -                                  | -                 |
|  | 2000 | 47             | 44  | -                           | -                                  | -                 | 3   | -                           | -                                  | -                 |
|  | 2001 | 49             | 46  | -                           | -                                  | -                 | 3   | -                           | -                                  | -                 |
|  | 2002 | 51             | 48  | -                           | -                                  | -                 | 3   | -                           | -                                  | -                 |
|  | 2003 | 58             | 55  | -                           | -                                  | -                 | 3   | -                           | -                                  | -                 |
|  | 2004 | 57             | 54  | -                           | -                                  | -                 | 3   | -                           | -                                  | -                 |
|  | 2005 | 76             | 73  | -                           | -                                  | -                 | 3   | -                           | -                                  | -                 |
|  | 2006 | 63             | 58  | -                           | -                                  | -                 | 5   | -                           | -                                  | -                 |
| Vogtländische<br>Fachhochschule<br>Plauen                            | 1997 | -              | -   | -                           | -                                  | -                 | -   | -                           | -                                  | -                 |
|  | 1998 | 11             | 10  | -                           | -                                  | -                 | 1   | -                           | -                                  | -                 |
|  | 1999 | 12             | 11  | -                           | -                                  | -                 | 1   | -                           | -                                  | -                 |
|  | 2000 | 20             | 16  | 6                           | -                                  | -                 | 4   | -                           | -                                  | -                 |
|  | 2001 | 27             | 23  | 13                          | -                                  | -                 | 4   | -                           | -                                  | -                 |
|  | 2002 | 22             | 20  | 10                          | -                                  | -                 | 2   | -                           | -                                  | -                 |
|  | 2003 | 25             | 22  | 10                          | -                                  | -                 | 3   | 1                           | -                                  | -                 |
|  | 2004 | 24             | 21  | 7                           | -                                  | -                 | 3   | 1                           | -                                  | -                 |
|  | 2005 | 27             | 23  | -                           | -                                  | -                 | 4   | -                           | -                                  | -                 |
|  | 2006 | 21             | 17  | 6                           | -                                  | -                 | 4   | -                           | -                                  | -                 |
| Europa Fachhochschule<br>Fresenius,<br>Außenstelle Zwickau           | 2004 | 8              | 7   | 3                           | 4                                  | -                 | 1   | 1                           | -                                  | -                 |
|  | 2005 | 18             | 17  | 17                          | -                                  | -                 | 1   | 1                           | -                                  | -                 |
|  | 2006 | 18             | 17  | 7                           | 10                                 | -                 | 1   | 1                           | -                                  | -                 |
| Zusammen   | 1997 | 2 850          | 1 381   | 913                         | 361                                | 79                | 1 469   | 1 297                       | 42                                 | 127               |
|  | 1998 | 2 878          | 1 407   | 914                         | 377                                | 73                | 1 471   | 1 256                       | 80                                 | 131               |
|  | 1999 | 2 879          | 1 448   | 945                         | 394                                | 58                | 1 431   | 1 264                       | 59                                 | 104               |
|  | 2000 | 2 850          | 1 467   | 945                         | 410                                | 58                | 1 383   | 1 256                       | 46                                 | 74                |
|  | 2001 | 2 835          | 1 462   | 969                         | 380                                | 57                | 1 373   | 1 244                       | 43                                 | 79                |
|  | 2002 | 2 857          | 1 497   | 971                         | 411                                | 57                | 1 360   | 1 238                       | 44                                 | 73                |
|  | 2003 | 2 720          | 1 420   | 940                         | 346                                | 67                | 1 300   | 1 185                       | 45                                 | 65                |
|  | 2004 | 2 727          | 1 428   | 940                         | 358                                | 62                | 1 299   | 1 178                       | 40                                 | 76                |
|  | 2005 | 2 824          | 1 495   | 925                         | 402                                | 71                | 1 329   | 1 192                       | 40                                 | 88                |
|  | 2006 | 2 891          | 1 515   | 906                         | 456                                | 84                | 1 376   | 1 196                       | 47                                 | 122               |

Noch: 8. Personal an den Hochschulen 1997 bis 2006 nach Hochschulen, Personalgruppen  
und Art der Finanzierung

| Hochschule   | Jahr | Ins-<br>gesamt | Wissenschaftliches und künstlerisches<br>Personal |                             |                                    |                   | Verwaltungs-, technisches und<br>sonstiges Personal |                             |                                    |                   |
|--|------|----------------|---|-----------------------------|------------------------------------|-------------------|---|-----------------------------|------------------------------------|-------------------|
|  |      |                | zu-<br>sammen                                     | darunter finanziert aus ... |                                    |                   | zu-<br>sammen                                       | darunter finanziert aus ... |                                    |                   |
|  |      |                |   | dem<br>Stellen-<br>plan     | sonstigen<br>Haushalts-<br>mitteln | Dritt-<br>mitteln |   | dem<br>Stellen-<br>plan     | sonstigen<br>Haushalts-<br>mitteln | Dritt-<br>mitteln |
| Verwaltungsfachhochschulen   |      |                |   |                             |                                    |                   |   |                             |                                    |                   |
| Im Geschäftsbereich<br>des SMI   |      |                |   |                             |                                    |                   |   |                             |                                    |                   |
| Hochschule der<br>Sächsischen Polizei<br>Rothenburg (FH) <sup>1)</sup> | 2003 | 73             | 47  | 30                          | 17                                 | -                 | 26  | 26                          | -                                  | -                 |
|  | 2004 | 71             | 44  | 32                          | 12                                 | -                 | 27  | 27                          | -                                  | -                 |
|  | 2005 | 73             | 45  | 32                          | 13                                 | -                 | 28  | 28                          | -                                  | -                 |
|  | 2006 | 63             | 36  | 32                          | 4                                  | -                 | 27  | 27                          | -                                  | -                 |
| Fachhochschule der<br>Sächsischen<br>Verwaltung Meißen                 | 1997 | 257            | 194   | 45                          | 149                                | -                 | 63  | 63                          | -                                  | -                 |
|  | 1998 | 273            | 211   | 44                          | 167                                | -                 | 62  | 62                          | -                                  | -                 |
|  | 1999 | 243            | 186   | 40                          | 146                                | -                 | 57  | 56                          | -                                  | 1                 |
|  | 2000 | 280            | 221   | 40                          | 181                                | -                 | 59  | 59                          | -                                  | -                 |
|  | 2001 | 235            | 176   | 40                          | 136                                | -                 | 59  | 59                          | -                                  | -                 |
|  | 2002 | 224            | 164   | 42                          | 122                                | -                 | 60  | 60                          | -                                  | -                 |
|  | 2003 | 221            | 161   | 53                          | 108                                | -                 | 60  | 60                          | -                                  | -                 |
|  | 2004 | 224            | 168   | 46                          | 122                                | -                 | 56  | 56                          | -                                  | -                 |
|  | 2005 | 223            | 172   | 48                          | 124                                | -                 | 51  | 51                          | -                                  | -                 |
|  | 2006 | 194            | 147   | 46                          | 101                                | -                 | 47  | 47                          | -                                  | -                 |
| Zusammen   | 1997 | 257            | 194   | 45                          | 149                                | -                 | 63  | 63                          | -                                  | -                 |
|  | 1998 | 273            | 211   | 44                          | 167                                | -                 | 62  | 62                          | -                                  | -                 |
|  | 1999 | 243            | 186   | 40                          | 146                                | -                 | 57  | 56                          | -                                  | 1                 |
|  | 2000 | 280            | 221   | 40                          | 181                                | -                 | 59  | 59                          | -                                  | -                 |
|  | 2001 | 235            | 176   | 40                          | 136                                | -                 | 59  | 59                          | -                                  | -                 |
|  | 2002 | 224            | 164   | 42                          | 122                                | -                 | 60  | 60                          | -                                  | -                 |
|  | 2003 | 294            | 208   | 83                          | 125                                | -                 | 86  | 86                          | -                                  | -                 |
|  | 2004 | 295            | 212   | 78                          | 134                                | -                 | 83  | 83                          | -                                  | -                 |
|  | 2005 | 296            | 217   | 80                          | 137                                | -                 | 79  | 79                          | -                                  | -                 |
|  | 2006 | 257            | 183   | 78                          | 105                                | -                 | 74  | 74                          | -                                  | -                 |

1) bis 2002 den Fachhochschulen zugeordnet

# 9. Personalstellen an den Hochschulen 1997 bis 2006 nach Hochschulen und Personalgruppen

| Hochschule   | Jahr | Ins-<br>gesamt | Darunter         |                | Wissenschaftliches und<br>künstlerisches Personal |                         |                       | Verwaltungs-, technisches<br>und sonstiges Personal |                              |
|--|------|----------------|------------------|----------------|---|-------------------------|-----------------------|---|------------------------------|
|  |      |                | nicht<br>besetzt | Anteil<br>in % | zu-<br>sammen                                     | darunter                |                       | zu-<br>sammen                                       | darunter<br>nicht<br>besetzt |
|  |      |                |                  |                |   | C4-, C3-,<br>C2-Stellen | dar. nicht<br>besetzt |   |                              |
| Hochschulen  |      |                |                  |                |   |                         |                       |   |                              |
| Insgesamt  | 1997 | 20 922         | 848              | 4,1            | 7 131   | 2 832                   | 179                   | 13 791  | 456                          |
|  | 1998 | 20 628         | 784              | 3,8            | 7 088   | 2 689                   | 183                   | 13 540  | 418                          |
|  | 1999 | 20 275         | 700              | 3,5            | 7 007   | 2 813                   | 178                   | 13 269  | 367                          |
|  | 2000 | 20 229         | 709              | 3,5            | 6 925   | 2 691                   | 157                   | 13 304  | 348                          |
|  | 2001 | 19 820         | 330              | 1,7            | 6 844   | 2 682                   | 144                   | 12 976  | 86                           |
|  | 2002 | 19 759         | 486              | 2,5            | 6 982   | 2 678                   | 190                   | 12 778  | 148                          |
|  | 2003 | 19 414         | 293              | 1,5            | 6 945   | 2 661                   | 133                   | 12 469  | 109                          |
|  | 2004 | 18 933         | 221              | 1,2            | 6 877   | 2 524                   | 111                   | 12 056  | 74                           |
|  | 2005 | 18 361         | 230              | 1,3            | 6 741   | 2 478                   | 97                    | 11 621  | 95                           |
|  | 2006 | 18 228         | 240              | 1,3            | 6 753   | 2 239                   | 78                    | 11 475  | 99                           |
| darunter<br>im Geschäftsbereich<br>des SMWK            | 1997 | 20 546         | 812              | 4,0            | 6 944   | 2 777                   | 175                   | 13 602  | 427                          |
|  | 1998 | 20 248         | 757              | 3,7            | 6 880   | 2 633                   | 177                   | 13 367  | 409                          |
|  | 1999 | 19 913         | 674              | 3,4            | 6 804   | 2 758                   | 171                   | 13 109  | 358                          |
|  | 2000 | 19 856         | 684              | 3,4            | 6 718   | 2 641                   | 152                   | 13 137  | 340                          |
|  | 2001 | 19 440         | 317              | 1,6            | 6 632   | 2 625                   | 141                   | 12 808  | 85                           |
|  | 2002 | 19 380         | 477              | 2,5            | 6 770   | 2 619                   | 190                   | 12 611  | 163                          |
|  | 2003 | 19 034         | 282              | 1,5            | 6 735   | 2 605                   | 132                   | 12 299  | 102                          |
|  | 2004 | 18 553         | 214              | 1,2            | 6 670   | 2 474                   | 111                   | 11 883  | 68                           |
|  | 2005 | 17 962         | 219              | 1,2            | 6 534   | 2 424                   | 96                    | 11 428  | 90                           |
|  | 2006 | 17 820         | 226              | 1,3            | 6 542   | 2 186                   | 75                    | 11 278  | 93                           |
| Universitäten  |      |                |                  |                |   |                         |                       |   |                              |
| Im Geschäftsbereich<br>des SMWK                        | 1997 | 18 069         | 740              | 4,1            | 5 779   | 1 757                   | 134                   | 12 290  | 403                          |
|  | 1998 | 17 829         | 696              | 3,9            | 5 721   | 1 609                   | 131                   | 12 108  | 396                          |
|  | 1999 | 17 461         | 620              | 3,6            | 5 640   | 1 732                   | 134                   | 11 821  | 345                          |
|  | 2000 | 17 398         | 630              | 3,6            | 5 545   | 1 616                   | 116                   | 11 853  | 325                          |
|  | 2001 | 17 000         | 252              | 1,5            | 5 454   | 1 600                   | 99                    | 11 546  | 64                           |
|  | 2002 | 16 939         | 406              | 2,4            | 5 593   | 1 596                   | 143                   | 11 347  | 141                          |
|  | 2003 | 16 598         | 205              | 1,2            | 5 563   | 1 584                   | 84                    | 11 034  | 77                           |
|  | 2004 | 16 132         | 131              | 0,8            | 5 502   | 1 455                   | 66                    | 10 630  | 37                           |
|  | 2005 | 15 560         | 119              | 0,8            | 5 375   | 1 421                   | 48                    | 10 185  | 49                           |
|  | 2006 | 15 432         | 156              | 1,0            | 5 391   | 1 257                   | 35                    | 10 042  | 76                           |
| Universität Leipzig<br>(ohne Medizinische<br>Fakultät) | 1997 | 2 457          | 92               | 3,7            | 1 175   | 459                     | 41                    | 1 282   | 18                           |
|  | 1998 | 2 445          | 102              | 4,2            | 1 169   | 457                     | 42                    | 1 276   | 33                           |
|  | 1999 | 2 368          | 92               | 3,9            | 1 150   | 448                     | 39                    | 1 218   | 25                           |
|  | 2000 | 2 295          | 39               | 1,7            | 1 132   | 450                     | 32                    | 1 163   | 2                            |
|  | 2001 | 2 309          | 36               | 1,6            | 1 129   | 450                     | 25                    | 1 179   | 1                            |
|  | 2002 | 2 297          | 124              | 5,4            | 1 130   | 450                     | 49                    | 1 167   | 64                           |
|  | 2003 | 2 279          | 68               | 3,0            | 1 120   | 447                     | 33                    | 1 159   | 19                           |
|  | 2004 | 2 251          | 62               | 2,8            | 1 112   | 443                     | 34                    | 1 140   | 8                            |
|  | 2005 | 2 195          | 47               | 2,1            | 1 079   | 439                     | 20                    | 1 116   | 13                           |
|  | 2006 | 2 176          | 26               | 1,2            | 1 063   | 380                     | 8                     | 1 113   | 9                            |

## Noch: 9. Personalstellen an den Hochschulen 1997 bis 2006 nach Hochschulen und Personalgruppen

| Hochschule  | Jahr | Ins-<br>gesamt | Darunter         |                | Wissenschaftliches und<br>künstlerisches Personal |                         |                       | Verwaltungs-, technisches<br>und sonstiges Personal |                              |
|---|------|----------------|------------------|----------------|---|-------------------------|-----------------------|---|------------------------------|
|   |      |                | nicht<br>besetzt | Anteil<br>in % | zu-<br>sammen                                     | darunter                |                       | zu-<br>sammen                                       | darunter<br>nicht<br>besetzt |
|   |      |                |                  |                |   | C4-, C3-,<br>C2-Stellen | dar. nicht<br>besetzt |   |                              |
| noch: Universitäten   |      |                |                  |                |   |                         |                       |   |                              |
| Noch: Im Geschäfts-<br>bereich des SMWK                             |      |                |                  |                |   |                         |                       |   |                              |
| Universitätsklinikum<br>Leipzig (einschl.<br>Medizinische Fakultät) | 1997 | 5 176          | 358              | 6,9            | 1 004   | 175                     | 33                    | 4 172   | 253                          |
|   | 1998 | 4 953          | 283              | 5,7            | 975   | 175                     | 27                    | 3 978   | 208                          |
|   | 1999 | 4 942          | 301              | 6,1            | 964   | 174                     | 27                    | 3 978   | 226                          |
|   | 2000 | 4 861          | 248              | 5,1            | 950   | 166                     | 20                    | 3 911   | 190                          |
|   | 2001 | 4 540          | 50               | 1,1            | 917   | 170                     | 18                    | 3 622   | -                            |
|   | 2002 | 4 650          | 72               | 1,5            | 1 010   | 175                     | 25                    | 3 640   | -                            |
|   | 2003 | 4 402          | -                | -              | 985   | 175                     | -                     | 3 417   | -                            |
|   | 2004 | 4 244          | -                | -              | 981   | 82                      | -                     | 3 262   | -                            |
|   | 2005 | 3 625          | -                | -              | 933   | 77                      | -                     | 2 692   | -                            |
|   | 2006 | 3 555          | -                | -              | 930   | 69                      | -                     | 2 625   | -                            |
| Technische Universität<br>Dresden (ohne<br>Medizinische Fakultät)   | 1997 | 3 174          | 177              | 5,6            | 1 601   | 553                     | 34                    | 1 574   | 82                           |
|   | 1998 | 3 143          | 134              | 4,3            | 1 598   | 553                     | 39                    | 1 545   | 57                           |
|   | 1999 | 3 092          | 114              | 3,7            | 1 587   | 552                     | 41                    | 1 505   | 43                           |
|   | 2000 | 3 021          | 90               | 3,0            | 1 550   | 542                     | 35                    | 1 472   | 41                           |
|   | 2001 | 3 027          | 67               | 2,2            | 1 557   | 537                     | 34                    | 1 471   | 13                           |
|   | 2002 | 3 004          | 71               | 2,4            | 1 542   | 536                     | 40                    | 1 463   | 12                           |
|   | 2003 | 2 979          | 28               | 0,9            | 1 526   | 527                     | 22                    | 1 453   | 5                            |
|   | 2004 | 2 927          | 22               | 0,8            | 1 502   | 515                     | 17                    | 1 426   | 5                            |
|   | 2005 | 2 873          | 22               | 0,8            | 1 473   | 510                     | 14                    | 1 400   | 8                            |
|   | 2006 | 2 845          | 19               | 0,7            | 1 481   | 454                     | 7                     | 1 364   | 8                            |
| Universitätsklinikum<br>Dresden (einschl.<br>Medizinische Fakultät) | 1997 | 4 674          | 16               | 0,3            | 877   | 191                     | 9                     | 3 797   | 4                            |
|   | 1998 | 4 737          | 1                | -              | 877   | 46                      | -                     | 3 860   | -                            |
|   | 1999 | 4 627          | 5                | 0,1            | 883   | 180                     | -                     | 3 744   | 5                            |
|   | 2000 | 4 913          | 167              | 3,4            | 894   | 78                      | -                     | 4 019   | 67                           |
|   | 2001 | 4 819          | -                | -              | 836   | 69                      | -                     | 3 983   | -                            |
|   | 2002 | 4 703          | -                | -              | 905   | 68                      | -                     | 3 798   | -                            |
|   | 2003 | 4 658          | -                | -              | 928   | 69                      | -                     | 3 730   | -                            |
|   | 2004 | 4 476          | -                | -              | 915   | 53                      | -                     | 3 561   | -                            |
|   | 2005 | 4 670          | -                | -              | 919   | 53                      | -                     | 3 751   | -                            |
|   | 2006 | 4 721          | -                | -              | 951   | 55                      | -                     | 3 770   | -                            |
| Technische Universität<br>Chemnitz                                  | 1997 | 1 507          | 65               | 4,3            | 678   | 231                     | 10                    | 829   | 34                           |
|   | 1998 | 1 482          | 92               | 6,2            | 658   | 230                     | 14                    | 824   | 47                           |
|   | 1999 | 1 417          | 77               | 5,4            | 628   | 229                     | 20                    | 789   | 35                           |
|   | 2000 | 1 357          | 54               | 4,0            | 607   | 232                     | 19                    | 750   | 19                           |
|   | 2001 | 1 354          | 64               | 4,7            | 604   | 226                     | 7                     | 750   | 38                           |
|   | 2002 | 1 342          | 76               | 5,7            | 600   | 224                     | 19                    | 742   | 38                           |
|   | 2003 | 1 335          | 62               | 4,6            | 601   | 225                     | 20                    | 734   | 30                           |
|   | 2004 | 1 315          | 3                | 0,2            | 601   | 225                     | 2                     | 714   | -                            |
|   | 2005 | 1 292          | 2                | 0,2            | 593   | 219                     | 2                     | 699   | -                            |
|   | 2006 | 1 235          | 76               | 6,2            | 591   | 192                     | 15                    | 643   | 37                           |

## Noch: 9. Personalstellen an den Hochschulen 1997 bis 2006 nach Hochschulen und Personalgruppen

| Hochschule                                      | Jahr | Ins-<br>gesamt | Darunter         |                | Wissenschaftliches und<br>künstlerisches Personal |                         |                       | Verwaltungs-, technisches<br>und sonstiges Personal |                              |
|---|------|----------------|------------------|----------------|---|-------------------------|-----------------------|---|------------------------------|
|   |      |                | nicht<br>besetzt | Anteil<br>in % | zu-<br>sammen                                     | darunter                |                       | zu-<br>sammen                                       | darunter<br>nicht<br>besetzt |
|   |      |                |                  |                |   | C4-, C3-,<br>C2-Stellen | dar. nicht<br>besetzt |   |                              |
| noch: Universitäten                             |      |                |                  |                |   |                         |                       |   |                              |
| Noch: Im Geschäfts-<br>bereich des SMWK         |      |                |                  |                |   |                         |                       |   |                              |
| Technische Universität<br>Bergakademie Freiberg | 1997 | 1 055          | 32               | 3,0            | 425   | 139                     | 6                     | 630   | 12                           |
|   | 1998 | 1 043          | 84               | 8,1            | 425   | 139                     | 8                     | 618   | 51                           |
|   | 1999 | 988            | 28               | 2,8            | 409   | 139                     | 4                     | 579   | 12                           |
|   | 2000 | 923            | 30               | 3,3            | 393   | 138                     | 8                     | 530   | 7                            |
|   | 2001 | 925            | 32               | 3,5            | 392   | 138                     | 12                    | 533   | 11                           |
|   | 2002 | 916            | 62               | 6,8            | 387   | 133                     | 9                     | 529   | 27                           |
|   | 2003 | 917            | 47               | 5,1            | 385   | 131                     | 9                     | 532   | 23                           |
|   | 2004 | 891            | 43               | 4,8            | 373   | 127                     | 12                    | 518   | 24                           |
|   | 2005 | 872            | 47               | 5,4            | 356   | 112                     | 12                    | 516   | 28                           |
|   | 2006 | 869            | 35               | 4,0            | 353   | 96                      | 5                     | 516   | 22                           |
| Internationales<br>Hochschulinstitut Zittau     | 1997 | 26             | 1                | 3,8            | 19  | 9                       | 1                     | 7   | -                            |
|   | 1998 | 26             | 1                | 3,8            | 19  | 9                       | 1                     | 7   | -                            |
|   | 1999 | 27             | 3                | 11,1           | 19  | 10                      | 3                     | 8   | -                            |
|   | 2000 | 27             | 3                | 11,1           | 19  | 10                      | 2                     | 8   | -                            |
|   | 2001 | 27             | 3                | 11,1           | 19  | 10                      | 3                     | 8   | -                            |
|   | 2002 | 27             | 1                | 3,7            | 19  | 10                      | 1                     | 8   | -                            |
|   | 2003 | 28             | -                | -              | 19  | 10                      | -                     | 9   | -                            |
|   | 2004 | 28             | 1                | 3,6            | 19  | 10                      | 1                     | 9   | -                            |
|   | 2005 | 33             | 1                | 3,0            | 22  | 11                      | -                     | 11  | -                            |
|   | 2006 | 32             | 1                | 3,1            | 21  | 11                      | -                     | 11  | -                            |
| Außerhalb des Geschäfts-<br>bereiches des SMWK  | 1997 | 36             | -                | -              | 19  | -                       | -                     | 17  | -                            |
|   | 1998 | 41             | -                | -              | 20  | -                       | -                     | 21  | -                            |
|   | 1999 | 44             | -                | -              | 23  | -                       | -                     | 21  | -                            |
|   | 2000 | 45             | -                | -              | 20  | -                       | -                     | 25  | -                            |
|   | 2001 | 58             | -                | -              | 29  | 7                       | -                     | 29  | -                            |
|   | 2002 | 63             | -                | -              | 34  | 9                       | -                     | 29  | -                            |
|   | 2003 | 66             | 1                | 1,5            | 32  | 9                       | 1                     | 34  | -                            |
|   | 2004 | 71             | -                | -              | 35  | 10                      | -                     | 36  | -                            |
|   | 2005 | 86             | -                | -              | 43  | 10                      | -                     | 43  | -                            |
|   | 2006 | 98             | -                | -              | 47  | 10                      | -                     | 51  | -                            |
| Handelshochschule<br>Leipzig                    | 1997 | 36             | -                | -              | 19  | -                       | -                     | 17  | -                            |
|   | 1998 | 41             | -                | -              | 20  | -                       | -                     | 21  | -                            |
|   | 1999 | 44             | -                | -              | 23  | -                       | -                     | 21  | -                            |
|   | 2000 | 45             | -                | -              | 20  | -                       | -                     | 25  | -                            |
|   | 2001 | 58             | -                | -              | 29  | 7                       | -                     | 29  | -                            |
|   | 2002 | 63             | -                | -              | 34  | 9                       | -                     | 29  | -                            |
|   | 2003 | 59             | 1                | 1,7            | 29  | 9                       | 1                     | 30  | -                            |
|   | 2004 | 56             | -                | -              | 27  | 10                      | -                     | 29  | -                            |
|   | 2005 | 61             | -                | -              | 28  | 10                      | -                     | 33  | -                            |
|   | 2006 | 80             | -                | -              | 35  | 10                      | -                     | 45  | -                            |
| Dresden International<br>University             | 2003 | 7              | -                | -              | 3   | -                       | -                     | 4   | -                            |
|   | 2004 | 15             | -                | -              | 8   | -                       | -                     | 7   | -                            |
|   | 2005 | 25             | -                | -              | 15  | -                       | -                     | 10  | -                            |
|   | 2006 | 18             | -                | -              | 12  | -                       | -                     | 6   | -                            |

## Noch: 9. Personalstellen an den Hochschulen 1997 bis 2006 nach Hochschulen und Personalgruppen

| Hochschule                                     | Jahr | Ins-<br>gesamt | Darunter         |                | Wissenschaftliches und<br>künstlerisches Personal |                         |                       | Verwaltungs-, technisches<br>und sonstiges Personal |                              |
|--|------|----------------|------------------|----------------|---|-------------------------|-----------------------|---|------------------------------|
|  |      |                | nicht<br>besetzt | Anteil<br>in % | zu-<br>sammen                                     | darunter                |                       | zu-<br>sammen                                       | darunter<br>nicht<br>besetzt |
|  |      |                |                  |                |   | C4-, C3-,<br>C2-Stellen | dar. nicht<br>besetzt |   |                              |
| noch: Universitäten                            |      |                |                  |                |   |                         |                       |   |                              |
| Zusammen                                       | 1997 | 18 105         | 740              | 4,1            | 5 798   | 1 757                   | 134                   | 12 307  | 403                          |
|  | 1998 | 17 870         | 696              | 3,9            | 5 741   | 1 609                   | 131                   | 12 129  | 396                          |
|  | 1999 | 17 505         | 620              | 3,5            | 5 663   | 1 732                   | 134                   | 11 842  | 345                          |
|  | 2000 | 17 443         | 630              | 3,6            | 5 565   | 1 616                   | 116                   | 11 878  | 325                          |
|  | 2001 | 17 058         | 252              | 1,5            | 5 483   | 1 607                   | 99                    | 11 575  | 64                           |
|  | 2002 | 17 002         | 405              | 2,4            | 5 626   | 1 605                   | 143                   | 11 376  | 123                          |
|  | 2003 | 16 664         | 206              | 1,2            | 5 595   | 1 593                   | 85                    | 11 068  | 77                           |
|  | 2004 | 16 203         | 131              | 0,8            | 5 537   | 1 465                   | 66                    | 10 666  | 37                           |
|  | 2005 | 15 646         | 119              | 0,8            | 5 418   | 1 431                   | 48                    | 10 228  | 49                           |
|  | 2006 | 15 530         | 156              | 1,0            | 5 438   | 1 267                   | 35                    | 10 093  | 76                           |
| Kunsthochschulen                               |      |                |                  |                |   |                         |                       |   |                              |
| Im Geschäftsbereich<br>des SMWK                | 1997 | 504            | 28               | 5,6            | 333   | 213                     | 18                    | 171   | 4                            |
|  | 1998 | 499            | 28               | 5,6            | 333   | 217                     | 21                    | 166   | 6                            |
|  | 1999 | 499            | 25               | 5,0            | 330   | 217                     | 15                    | 169   | 5                            |
|  | 2000 | 506            | 23               | 4,5            | 340   | 216                     | 18                    | 166   | 2                            |
|  | 2001 | 501            | 21               | 4,2            | 335   | 215                     | 16                    | 166   | 4                            |
|  | 2002 | 503            | 23               | 4,6            | 335   | 215                     | 18                    | 168   | 4                            |
|  | 2003 | 503            | 22               | 4,4            | 329   | 215                     | 17                    | 175   | 3                            |
|  | 2004 | 501            | 30               | 6,0            | 330   | 216                     | 22                    | 171   | 3                            |
|  | 2005 | 494            | 32               | 6,5            | 323   | 209                     | 22                    | 171   | -                            |
|  | 2006 | 492            | 25               | 5,1            | 317   | 188                     | 14                    | 175   | 3                            |
| Hochschule für Bildende<br>Künste Dresden      | 1997 | 103            | 8                | 7,8            | 61  | 30                      | 6                     | 42  | 1                            |
|  | 1998 | 103            | 6                | 5,8            | 63  | 32                      | 4                     | 40  | 1                            |
|  | 1999 | 102            | 4                | 3,9            | 61  | 32                      | 2                     | 41  | 1                            |
|  | 2000 | 108            | 3                | 2,8            | 70  | 31                      | 1                     | 38  | -                            |
|  | 2001 | 103            | 3                | 2,9            | 65  | 31                      | 2                     | 38  | -                            |
|  | 2002 | 103            | 3                | 2,9            | 65  | 31                      | 2                     | 38  | -                            |
|  | 2003 | 102            | 5                | 4,9            | 64  | 30                      | 3                     | 38  | -                            |
|  | 2004 | 102            | 7                | 6,9            | 64  | 31                      | 3                     | 38  | 1                            |
|  | 2005 | 99             | 5                | 5,1            | 61  | 29                      | 2                     | 38  | -                            |
|  | 2006 | 99             | 7                | 7,1            | 61  | 29                      | 3                     | 38  | 1                            |
| Hochschule für Grafik<br>und Buchkunst Leipzig | 1997 | 89             | 4                | 4,5            | 54  | 32                      | 2                     | 35  | 1                            |
|  | 1998 | 90             | 5                | 5,6            | 54  | 32                      | 3                     | 36  | 2                            |
|  | 1999 | 90             | 4                | 4,4            | 54  | 32                      | 1                     | 36  | -                            |
|  | 2000 | 90             | 1                | 1,1            | 54  | 32                      | 1                     | 36  | -                            |
|  | 2001 | 90             | 2                | 2,2            | 54  | 32                      | 2                     | 36  | -                            |
|  | 2002 | 90             | 2                | 2,2            | 53  | 31                      | 2                     | 37  | -                            |
|  | 2003 | 90             | 3                | 3,3            | 54  | 32                      | 3                     | 36  | -                            |
|  | 2004 | 90             | 4                | 4,4            | 54  | 32                      | 3                     | 36  | -                            |
|  | 2005 | 89             | 3                | 3,4            | 53  | 32                      | 2                     | 36  | -                            |
|  | 2006 | 88             | 1                | 1,1            | 53  | 32                      | 1                     | 35  | -                            |

## Noch: 9. Personalstellen an den Hochschulen 1997 bis 2006 nach Hochschulen und Personalgruppen

| Hochschule   | Jahr | Ins-<br>gesamt | Darunter         |                | Wissenschaftliches und<br>künstlerisches Personal |                         |                       | Verwaltungs-, technisches<br>und sonstiges Personal |                              |
|--|------|----------------|------------------|----------------|---|-------------------------|-----------------------|---|------------------------------|
|  |      |                | nicht<br>besetzt | Anteil<br>in % | zu-<br>sammen                                     | darunter                |                       | zu-<br>sammen                                       | darunter<br>nicht<br>besetzt |
|  |      |                |                  |                |   | C4-, C3-,<br>C2-Stellen | dar. nicht<br>besetzt |   |                              |
| noch: Kunsthochschulen                             |      |                |                  |                |   |                         |                       |   |                              |
| Noch: Im Geschäfts-<br>bereich des SMWK            |      |                |                  |                |   |                         |                       |   |                              |
| Hochschule für Musik<br>und Theater Leipzig        | 1997 | 154            | 3                | 1,9            | 114   | 83                      | 1                     | 40  | 1                            |
|  | 1998 | 145            | 5                | 3,4            | 109   | 81                      | 5                     | 36  | -                            |
|  | 1999 | 145            | 3                | 2,1            | 108   | 81                      | 3                     | 37  | -                            |
|  | 2000 | 148            | 9                | 6,1            | 111   | 81                      | 8                     | 37  | 1                            |
|  | 2001 | 148            | 6                | 4,1            | 112   | 81                      | 5                     | 36  | 1                            |
|  | 2002 | 149            | 8                | 5,4            | 112   | 81                      | 6                     | 37  | 2                            |
|  | 2003 | 151            | 7                | 4,6            | 113   | 81                      | 6                     | 37  | 1                            |
|  | 2004 | 151            | 6                | 4,0            | 113   | 81                      | 4                     | 38  | -                            |
|  | 2005 | 150            | 12               | 8,0            | 112   | 80                      | 10                    | 37  | -                            |
|  | 2006 | 149            | 4                | 2,7            | 108   | 67                      | 2                     | 41  | -                            |
| Hochschule für Musik<br>Dresden                    | 1997 | 106            | 7                | 6,6            | 77  | 59                      | 7                     | 29  | -                            |
|  | 1998 | 104            | 5                | 4,8            | 76  | 59                      | 5                     | 28  | -                            |
|  | 1999 | 105            | 6                | 5,7            | 76  | 59                      | 6                     | 29  | -                            |
|  | 2000 | 105            | 6                | 5,7            | 77  | 59                      | 5                     | 29  | -                            |
|  | 2001 | 104            | 6                | 5,8            | 75  | 58                      | 5                     | 29  | 1                            |
|  | 2002 | 105            | 6                | 5,7            | 76  | 59                      | 6                     | 29  | -                            |
|  | 2003 | 105            | 3                | 2,9            | 76  | 59                      | 2                     | 29  | 1                            |
|  | 2004 | 102            | 5                | 4,9            | 77  | 59                      | 4                     | 25  | 1                            |
|  | 2005 | 101            | 8                | 7,9            | 75  | 56                      | 5                     | 26  | -                            |
|  | 2006 | 101            | 10               | 9,9            | 74  | 55                      | 7                     | 28  | 1                            |
| Palucca Schule<br>Dresden - Hochschule<br>für Tanz | 1997 | 52             | 6                | 11,5           | 27  | 9                       | 2                     | 25  | 1                            |
|  | 1998 | 57             | 7                | 12,3           | 31  | 13                      | 4                     | 26  | 3                            |
|  | 1999 | 57             | 8                | 14,0           | 31  | 13                      | 3                     | 26  | 4                            |
|  | 2000 | 56             | 4                | 7,1            | 29  | 13                      | 3                     | 27  | 1                            |
|  | 2001 | 56             | 4                | 7,1            | 29  | 13                      | 2                     | 27  | 2                            |
|  | 2002 | 56             | 4                | 7,1            | 29  | 13                      | 2                     | 27  | 2                            |
|  | 2003 | 56             | 5                | 8,9            | 22  | 13                      | 4                     | 34  | 1                            |
|  | 2004 | 56             | 9                | 16,1           | 22  | 13                      | 8                     | 34  | 1                            |
|  | 2005 | 55             | 4                | 7,3            | 21  | 12                      | 4                     | 34  | -                            |
|  | 2006 | 55             | 3                | 5,5            | 21  | 5                       | 2                     | 34  | -                            |
| Außerhalb des Geschäfts-<br>bereiches des SMWK     | 1997 | 23             | -                | -              | 12  | -                       | -                     | 11  | -                            |
|  | 1998 | 23             | -                | -              | 12  | -                       | -                     | 11  | -                            |
|  | 1999 | 17             | -                | -              | 10  | -                       | -                     | 7   | -                            |
|  | 2000 | 22             | -                | -              | 12  | -                       | -                     | 10  | -                            |
|  | 2001 | 21             | -                | -              | 11  | -                       | -                     | 10  | -                            |
|  | 2002 | 19             | -                | -              | 10  | -                       | -                     | 9   | -                            |
|  | 2003 | 19             | -                | -              | 11  | -                       | -                     | 8   | -                            |
|  | 2004 | 21             | -                | -              | 12  | -                       | -                     | 9   | -                            |
|  | 2005 | 22             | -                | -              | 12  | -                       | -                     | 10  | -                            |
|  | 2006 | 22             | -                | -              | 12  | -                       | -                     | 10  | -                            |

## Noch: 9. Personalstellen an den Hochschulen 1997 bis 2006 nach Hochschulen und Personalgruppen

| Hochschule   | Jahr | Ins-<br>gesamt | Darunter         |                | Wissenschaftliches und<br>künstlerisches Personal |                         |                       | Verwaltungs-, technisches<br>und sonstiges Personal |                              |
|--|------|----------------|------------------|----------------|---|-------------------------|-----------------------|---|------------------------------|
|  |      |                | nicht<br>besetzt | Anteil<br>in % | zu-<br>sammen                                     | darunter                |                       | zu-<br>sammen                                       | darunter<br>nicht<br>besetzt |
|  |      |                |                  |                |   | C4-, C3-,<br>C2-Stellen | dar. nicht<br>besetzt |   |                              |
| noch: Kunsthochschulen                                   |      |                |                  |                |   |                         |                       |   |                              |
| Noch: Außerhalb der<br>Geschäftsbereiches<br>des SMWK    |      |                |                  |                |   |                         |                       |   |                              |
| Hochschule für<br>Kirchenmusik Dresden                   | 1997 | 23             | -                | -              | 12  | -                       | -                     | 11  | -                            |
|  | 1998 | 23             | -                | -              | 12  | -                       | -                     | 11  | -                            |
|  | 1999 | 17             | -                | -              | 10  | -                       | -                     | 7   | -                            |
|  | 2000 | 19             | -                | -              | 11  | -                       | -                     | 8   | -                            |
|  | 2001 | 18             | -                | -              | 10  | -                       | -                     | 8   | -                            |
|  | 2002 | 17             | -                | -              | 9   | -                       | -                     | 8   | -                            |
|  | 2003 | 17             | -                | -              | 10  | -                       | -                     | 7   | -                            |
|  | 2004 | 19             | -                | -              | 11  | -                       | -                     | 8   | -                            |
|  | 2005 | 20             | -                | -              | 11  | -                       | -                     | 9   | -                            |
|  | 2006 | 20             | -                | -              | 11  | -                       | -                     | 9   | -                            |
| Hochschule für<br>Kirchenmusik Görlitz                   | 2000 | 3              | -                | -              | 1   | -                       | -                     | 2   | -                            |
|  | 2001 | 3              | -                | -              | 1   | -                       | -                     | 2   | -                            |
|  | 2002 | 2              | -                | -              | 1   | -                       | -                     | 1   | -                            |
|  | 2003 | 2              | -                | -              | 1   | -                       | -                     | 1   | -                            |
|  | 2004 | 2              | -                | -              | 1   | -                       | -                     | 1   | -                            |
|  | 2005 | 2              | -                | -              | 1   | -                       | -                     | 1   | -                            |
|  | 2006 | 2              | -                | -              | 1   | -                       | -                     | 1   | -                            |
| Zusammen   | 1997 | 527            | 28               | 5,3            | 345   | 213                     | 18                    | 182   | 4                            |
|  | 1998 | 522            | 28               | 5,4            | 345   | 217                     | 21                    | 177   | 6                            |
|  | 1999 | 516            | 25               | 4,8            | 340   | 217                     | 15                    | 176   | 5                            |
|  | 2000 | 528            | 23               | 4,4            | 352   | 216                     | 18                    | 176   | 2                            |
|  | 2001 | 522            | 21               | 4,0            | 346   | 215                     | 16                    | 176   | 4                            |
|  | 2002 | 522            | 23               | 4,4            | 345   | 215                     | 18                    | 177   | 4                            |
|  | 2003 | 522            | 22               | 4,2            | 340   | 215                     | 17                    | 183   | 3                            |
|  | 2004 | 522            | 30               | 5,7            | 342   | 216                     | 22                    | 180   | 3                            |
|  | 2005 | 516            | 32               | 6,2            | 335   | 209                     | 22                    | 181   | -                            |
|  | 2006 | 514            | 25               | 4,9            | 329   | 188                     | 14                    | 185   | 3                            |
| Fachhochschulen (ohne Verwaltungsfachhochschulen)        |      |                |                  |                |   |                         |                       |   |                              |
| Im Geschäftsbereich<br>des SMWK                          | 1997 | 1 973          | 44               | 2,2            | 832   | 807                     | 23                    | 1 141   | 20                           |
|  | 1998 | 1 920          | 33               | 1,7            | 826   | 807                     | 25                    | 1 093   | 7                            |
|  | 1999 | 1 953          | 29               | 1,5            | 834   | 809                     | 22                    | 1 119   | 8                            |
|  | 2000 | 1 952          | 31               | 1,6            | 834   | 809                     | 18                    | 1 118   | 13                           |
|  | 2001 | 1 939          | 44               | 2,3            | 843   | 810                     | 26                    | 1 096   | 17                           |
|  | 2002 | 1 938          | 48               | 2,5            | 842   | 808                     | 29                    | 1 096   | 18                           |
|  | 2003 | 1 933          | 55               | 2,8            | 843   | 806                     | 31                    | 1 090   | 22                           |
|  | 2004 | 1 920          | 53               | 2,8            | 838   | 802                     | 23                    | 1 082   | 28                           |
|  | 2005 | 1 908          | 68               | 3,6            | 836   | 794                     | 26                    | 1 072   | 41                           |
|  | 2006 | 1 896          | 45               | 2,4            | 835   | 740                     | 26                    | 1 061   | 15                           |
| Hochschule für Technik<br>und Wirtschaft<br>Dresden (FH) | 1997 | 459            | 7                | 1,5            | 195   | 195                     | 4                     | 264   | 3                            |
|  | 1998 | 455            | 5                | 1,1            | 196   | 195                     | 5                     | 259   | -                            |
|  | 1999 | 460            | 7                | 1,5            | 198   | 197                     | 6                     | 262   | 1                            |
|  | 2000 | 459            | 7                | 1,5            | 198   | 197                     | 6                     | 261   | 1                            |
|  | 2001 | 459            | 7                | 1,5            | 198   | 197                     | 6                     | 261   | 1                            |



## Noch: 9. Personalstellen an den Hochschulen 1997 bis 2006 nach Hochschulen und Personalgruppen

| Hochschule   | Jahr | Ins-<br>gesamt | Darunter         |                | Wissenschaftliches und<br>künstlerisches Personal |                         |                       | Verwaltungs-, technisches<br>und sonstiges Personal |                              |
|--|------|----------------|------------------|----------------|---|-------------------------|-----------------------|---|------------------------------|
|  |      |                | nicht<br>besetzt | Anteil<br>in % | zu-<br>sammen                                     | darunter                |                       | zu-<br>sammen                                       | darunter<br>nicht<br>besetzt |
|  |      |                |                  |                |   | C4-, C3-,<br>C2-Stellen | dar. nicht<br>besetzt |   |                              |
| noch: Fachhochschulen (ohne Verwaltungsfachhochschulen)          |      |                |                  |                |   |                         |                       |   |                              |
| Noch: Im Geschäfts-<br>bereich des SMWK                          |      |                |                  |                |   |                         |                       |   |                              |
| noch: Hochschule für<br>Technik und Wirtschaft<br>Dresden (FH)   | 2002 | 463            | 7                | 1,5            | 197   | 196                     | 6                     | 266   | 1                            |
|  | 2003 | 461            | 7                | 1,5            | 195   | 194                     | 7                     | 266   | 1                            |
|  | 2004 | 461            | 9                | 2,0            | 195   | 194                     | 9                     | 266   | 1                            |
|  | 2005 | 461            | 10               | 2,2            | 195   | 194                     | 10                    | 266   | 1                            |
|  | 2006 | 461            | 10               | 2,2            | 195   | 194                     | 10                    | 266   | 1                            |
| Hochschule für Technik,<br>Wirtschaft und Kultur<br>Leipzig (FH) | 1997 | 421            | 6                | 1,4            | 191   | 191                     | 5                     | 230   | 1                            |
|  | 1998 | 417            | 9                | 2,2            | 190   | 190                     | 8                     | 227   | 1                            |
|  | 1999 | 419            | 6                | 1,4            | 190   | 190                     | 5                     | 229   | 1                            |
|  | 2000 | 419            | 5                | 1,2            | 190   | 190                     | 5                     | 229   | -                            |
|  | 2001 | 419            | 13               | 3,1            | 190   | 190                     | 9                     | 229   | 4                            |
|  | 2002 | 417            | 16               | 3,8            | 191   | 190                     | 11                    | 226   | 5                            |
|  | 2003 | 416            | 19               | 4,6            | 191   | 190                     | 11                    | 225   | 9                            |
|  | 2004 | 412            | 16               | 3,9            | 189   | 188                     | 5                     | 223   | 12                           |
|  | 2005 | 407            | 17               | 4,2            | 187   | 186                     | 8                     | 220   | 9                            |
|  | 2006 | 408            | 14               | 3,4            | 188   | 166                     | 6                     | 220   | 8                            |
| Hochschule<br>Mittweida (FH)                                     | 1997 | 326            | 10               | 3,1            | 122   | 120                     | 5                     | 204   | 5                            |
|  | 1998 | 305            | 9                | 3,0            | 120   | 120                     | 4                     | 185   | 5                            |
|  | 1999 | 307            | 3                | 1,0            | 121   | 121                     | 2                     | 186   | 1                            |
|  | 2000 | 307            | 3                | 1,0            | 121   | 121                     | 1                     | 186   | 2                            |
|  | 2001 | 307            | 8                | 2,6            | 127   | 121                     | 4                     | 180   | 4                            |
|  | 2002 | 306            | 5                | 1,6            | 127   | 121                     | 2                     | 179   | 3                            |
|  | 2003 | 306            | 3                | 1,0            | 127   | 121                     | 2                     | 179   | 1                            |
|  | 2004 | 305            | 2                | 0,7            | 127   | 121                     | -                     | 178   | 2                            |
|  | 2005 | 303            | 1                | 0,3            | 127   | 121                     | -                     | 176   | 1                            |
|  | 2006 | 301            | 2                | 0,7            | 124   | 118                     | -                     | 177   | 2                            |
| Hochschule<br>Zittau/Görlitz (FH)                                | 1997 | 329            | 7                | 2,1            | 142   | 131                     | 4                     | 187   | 3                            |
|  | 1998 | 321            | 1                | 0,3            | 138   | 131                     | 1                     | 183   | -                            |
|  | 1999 | 342            | 5                | 1,5            | 142   | 131                     | 1                     | 200   | 4                            |
|  | 2000 | 342            | 14               | 4,1            | 142   | 131                     | 3                     | 200   | 11                           |
|  | 2001 | 328            | 8                | 2,4            | 143   | 131                     | 2                     | 185   | 6                            |
|  | 2002 | 328            | 12               | 3,7            | 143   | 131                     | 4                     | 185   | 8                            |
|  | 2003 | 325            | 11               | 3,4            | 143   | 131                     | 3                     | 182   | 8                            |
|  | 2004 | 321            | 13               | 4,0            | 141   | 129                     | 4                     | 180   | 9                            |
|  | 2005 | 318            | 27               | 8,5            | 141   | 123                     | 4                     | 177   | 24                           |
|  | 2006 | 311            | 3                | 1,0            | 144   | 111                     | -                     | 167   | 1                            |
| Westsächsische<br>Hochschule<br>Zwickau (FH)                     | 1997 | 438            | 15               | 3,4            | 182   | 170                     | 6                     | 256   | 8                            |
|  | 1998 | 422            | 9                | 2,1            | 183   | 171                     | 7                     | 239   | 1                            |
|  | 1999 | 425            | 9                | 2,1            | 183   | 170                     | 8                     | 242   | 1                            |
|  | 2000 | 425            | 3                | 0,7            | 183   | 170                     | 3                     | 242   | -                            |
|  | 2001 | 426            | 8                | 1,9            | 185   | 171                     | 5                     | 241   | 3                            |
|  | 2002 | 424            | 8                | 1,9            | 184   | 170                     | 6                     | 240   | 2                            |
|  | 2003 | 425            | 15               | 3,5            | 187   | 170                     | 9                     | 238   | 4                            |
|  | 2004 | 421            | 13               | 3,1            | 186   | 170                     | 6                     | 235   | 5                            |
|  | 2005 | 419            | 13               | 3,1            | 186   | 170                     | 5                     | 233   | 6                            |
|  | 2006 | 415            | 16               | 3,9            | 184   | 152                     | 11                    | 231   | 3                            |

## Noch: 9. Personalstellen an den Hochschulen 1997 bis 2006 nach Hochschulen und Personalgruppen

| Hochschule   | Jahr | Ins-<br>gesamt | Darunter         |                | Wissenschaftliches und<br>künstlerisches Personal |                         |                       | Verwaltungs-, technisches<br>und sonstiges Personal |                              |
|--|------|----------------|------------------|----------------|---|-------------------------|-----------------------|---|------------------------------|
|  |      |                | nicht<br>besetzt | Anteil<br>in % | zu-<br>sammen                                     | darunter                |                       | zu-<br>sammen                                       | darunter<br>nicht<br>besetzt |
|  |      |                |                  |                |   | C4-, C3-,<br>C2-Stellen | dar. nicht<br>besetzt |   |                              |
| noch: Fachhochschulen (ohne Verwaltungsfachhochschulen)                    |      |                |                  |                |   |                         |                       |   |                              |
| Außerhalb des Geschäfts-<br>bereiches des SMWK                             | 1997 | 198            | 22               | 11,1           | 108   | 41                      | 4                     | 90  | 18                           |
|  | 1998 | 202            | 17               | 8,4            | 128   | 42                      | 6                     | 75  | 3                            |
|  | 1999 | 194            | 10               | 5,2            | 122   | 41                      | 5                     | 72  | 2                            |
|  | 2000 | 198            | 12               | 6,1            | 126   | 35                      | -                     | 72  | 2                            |
|  | 2001 | 199            | 8                | 4,0            | 126   | 35                      | -                     | 73  | -                            |
|  | 2002 | 194            | 9                | 4,6            | 122   | 37                      | -                     | 72  | -                            |
|  | 2003 | 127            | -                | -              | 90  | 26                      | -                     | 37  | -                            |
|  | 2004 | 136            | -                | -              | 96  | 27                      | -                     | 41  | -                            |
|  | 2005 | 131            | -                | -              | 70  | 22                      | -                     | 61  | -                            |
|  | 2006 | 128            | -                | -              | 69  | 21                      | -                     | 59  | -                            |
| Hochschule der<br>Sächsischen Polizei<br>Rothenburg (FH) <sup>1)</sup>     | 1997 | 82             | 21               | 25,6           | 33  | 13                      | 3                     | 49  | 18                           |
|  | 1998 | 70             | 4                | 5,7            | 37  | 13                      | 3                     | 33  | 1                            |
|  | 1999 | 71             | 6                | 8,5            | 37  | 13                      | 4                     | 34  | 2                            |
|  | 2000 | 66             | 5                | 7,6            | 32  | 8                       | -                     | 34  | 2                            |
|  | 2001 | 66             | 4                | 6,1            | 33  | 8                       | -                     | 33  | -                            |
|  | 2002 | 66             | 9                | 13,6           | 33  | 8                       | 1                     | 33  | 3                            |
| Deutsche Telekom<br>Hochschule für Tele-<br>kommunikation,<br>Leipzig (FH) | 1997 | 67             | -                | -              | 41  | 9                       | -                     | 26  | -                            |
|  | 1998 | 79             | 12               | 15,2           | 53  | 11                      | 2                     | 26  | 2                            |
|  | 1999 | 70             | 4                | 5,7            | 47  | 10                      | 1                     | 23  | -                            |
|  | 2000 | 72             | 7                | 9,7            | 50  | 8                       | -                     | 22  | -                            |
|  | 2001 | 70             | 4                | 5,7            | 47  | 9                       | -                     | 23  | -                            |
|  | 2002 | 68             | -                | -              | 46  | 11                      | -                     | 22  | -                            |
|  | 2003 | 67             | -                | -              | 46  | 8                       | -                     | 21  | -                            |
|  | 2004 | 74             | -                | -              | 50  | 8                       | -                     | 24  | -                            |
|  | 2005 | 70             | -                | -              | 28  | 8                       | -                     | 42  | -                            |
|  | 2006 | 70             | -                | -              | 28  | 8                       | -                     | 42  | -                            |
| Evangelische Hochschule<br>für Soziale Arbeit<br>Dresden (FH)              | 1997 | 35             | 1                | 2,9            | 24  | 19                      | 1                     | 11  | -                            |
|  | 1998 | 35             | 1                | 2,9            | 24  | 18                      | 1                     | 12  | -                            |
|  | 1999 | 34             | -                | -              | 24  | 18                      | -                     | 10  | -                            |
|  | 2000 | 35             | -                | -              | 25  | 19                      | -                     | 10  | -                            |
|  | 2001 | 33             | -                | -              | 23  | 18                      | -                     | 10  | -                            |
|  | 2002 | 33             | -                | -              | 23  | 18                      | -                     | 10  | -                            |
|  | 2003 | 34             | -                | -              | 24  | 18                      | -                     | 10  | -                            |
|  | 2004 | 34             | -                | -              | 25  | 19                      | -                     | 10  | -                            |
|  | 2005 | 32             | -                | -              | 22  | 14                      | -                     | 10  | -                            |
|  | 2006 | 28             | -                | -              | 19  | 13                      | -                     | 9   | -                            |
| FH für Religionspäda-<br>gogik und Gemeinde-<br>diakonie Moritzburg        | 1997 | 9              | -                | -              | 7   | -                       | -                     | 2   | -                            |
|  | 1998 | 8              | -                | -              | 7   | -                       | -                     | 1   | -                            |
|  | 1999 | 9              | -                | -              | 7   | -                       | -                     | 2   | -                            |
|  | 2000 | 10             | -                | -              | 8   | -                       | -                     | 2   | -                            |
|  | 2001 | 11             | -                | -              | 8   | -                       | -                     | 3   | -                            |
|  | 2002 | 11             | -                | -              | 8   | -                       | -                     | 3   | -                            |
|  | 2003 | 11             | -                | -              | 8   | -                       | -                     | 3   | -                            |
|  | 2004 | 11             | -                | -              | 8   | -                       | -                     | 3   | -                            |
|  | 2005 | 11             | -                | -              | 8   | -                       | -                     | 3   | -                            |
|  | 2006 | 11             | -                | -              | 8   | -                       | -                     | 3   | -                            |

1) ab 2003 den Verwaltungsfachhochschulen zugeordnet

## Noch: 9. Personalstellen an den Hochschulen 1997 bis 2006 nach Hochschulen und Personalgruppen

| Hochschule   | Jahr | Ins-<br>gesamt | Darunter         |                | Wissenschaftliches und<br>künstlerisches Personal |                         |                       | Verwaltungs-, technisches<br>und sonstiges Personal |                              |
|--|------|----------------|------------------|----------------|---|-------------------------|-----------------------|---|------------------------------|
|  |      |                | nicht<br>besetzt | Anteil<br>in % | zu-<br>sammen                                     | darunter                |                       | zu-<br>sammen                                       | darunter<br>nicht<br>besetzt |
|  |      |                |                  |                |   | C4-, C3-,<br>C2-Stellen | dar. nicht<br>besetzt |   |                              |
| noch: Fachhochschulen (ohne Verwaltungsfachhochschulen)    |      |                |                  |                |   |                         |                       |   |                              |
| Noch: Außerhalb des<br>Geschäftsbereiches<br>des SMWK      |      |                |                  |                |   |                         |                       |   |                              |
| AKAD.Die Privat-<br>Hochschulen.<br>Fachhochschule Leipzig | 1997 | 5              | -                | -              | 3   | -                       | -                     | 2   | -                            |
|  | 1998 | 6              | -                | -              | 4   | -                       | -                     | 2   | -                            |
|  | 1999 | 6              | -                | -              | 4   | -                       | -                     | 2   | -                            |
|  | 2000 | 5              | -                | -              | 3   | -                       | -                     | 2   | -                            |
|  | 2001 | 5              | -                | -              | 3   | -                       | -                     | 2   | -                            |
|  | 2002 | 5              | -                | -              | 3   | -                       | -                     | 2   | -                            |
|  | 2003 | 5              | -                | -              | 3   | -                       | -                     | 2   | -                            |
|  | 2004 | 5              | -                | -              | 3   | -                       | -                     | 2   | -                            |
|  | 2005 | 5              | -                | -              | 3   | -                       | -                     | 2   | -                            |
|  | 2006 | 5              | -                | -              | 3   | -                       | -                     | 2   | -                            |
| Vogtländische<br>Fachhochschule<br>Plauen                  | 1998 | 4              | -                | -              | 3   | -                       | -                     | 1   | -                            |
|  | 1999 | 4              | -                | -              | 3   | -                       | -                     | 1   | -                            |
|  | 2000 | 10             | -                | -              | 8   | -                       | -                     | 2   | -                            |
|  | 2001 | 14             | -                | -              | 12  | -                       | -                     | 2   | -                            |
|  | 2002 | 11             | -                | -              | 9   | -                       | -                     | 2   | -                            |
|  | 2003 | 10             | -                | -              | 9   | -                       | -                     | 1   | -                            |
|  | 2004 | 8              | -                | -              | 7   | -                       | -                     | 1   | -                            |
|  | 2005 | 10             | -                | -              | 7   | -                       | -                     | 3   | -                            |
|  | 2006 | 9              | -                | -              | 7   | -                       | -                     | 2   | -                            |
| Europa FH Fresenius,<br>Außenstelle Zwickau                | 2004 | 4              | -                | -              | 3   | -                       | -                     | 1   | -                            |
|  | 2005 | 3              | -                | -              | 2   | -                       | -                     | 1   | -                            |
|  | 2006 | 5              | -                | -              | 4   | -                       | -                     | 1   | -                            |
| Zusammen   | 1997 | 2 171          | 66               | 3,0            | 940   | 848                     | 27                    | 1 231   | 38                           |
|  | 1998 | 2 122          | 50               | 2,4            | 954   | 849                     | 31                    | 1 168   | 10                           |
|  | 1999 | 2 146          | 39               | 1,8            | 956   | 850                     | 27                    | 1 191   | 10                           |
|  | 2000 | 2 149          | 43               | 2,0            | 959   | 844                     | 18                    | 1 190   | 15                           |
|  | 2001 | 2 138          | 50               | 2,3            | 969   | 845                     | 26                    | 1 169   | 17                           |
|  | 2002 | 2 132          | 56               | 2,6            | 964   | 845                     | 30                    | 1 168   | 21                           |
|  | 2003 | 2 060          | 55               | 2,7            | 933   | 832                     | 31                    | 1 127   | 22                           |
|  | 2004 | 2 056          | 53               | 2,6            | 934   | 829                     | 23                    | 1 123   | 28                           |
|  | 2005 | 2 039          | 68               | 3,3            | 906   | 816                     | 26                    | 1 133   | 41                           |
|  | 2006 | 2 024          | 45               | 2,2            | 904   | 761                     | 26                    | 1 120   | 15                           |

## Noch: 9. Personalstellen an den Hochschulen 1997 bis 2006 nach Hochschulen und Personalgruppen

| Hochschule   | Jahr | Ins-<br>gesamt | Darunter         |                | Wissenschaftliches und<br>künstlerisches Personal |                         |                       | Verwaltungs-, technisches<br>und sonstiges Personal |                              |
|--|------|----------------|------------------|----------------|---|-------------------------|-----------------------|---|------------------------------|
|  |      |                | nicht<br>besetzt | Anteil<br>in % | zu-<br>sammen                                     | darunter                |                       | zu-<br>sammen                                       | darunter<br>nicht<br>besetzt |
|  |      |                |                  |                |   | C4-, C3-,<br>C2-Stellen | dar. nicht<br>besetzt |   |                              |
| Verwaltungsfachhochschulen   |      |                |                  |                |   |                         |                       |   |                              |
| Im Geschäftsbereich<br>des SMI   |      |                |                  |                |   |                         |                       |   |                              |
| Hochschule der<br>Sächsischen Polizei<br>Rothenburg (FH) <sup>1)</sup> | 2003 | 63             | 8                | 22,9           | 31  | 7                       | -                     | 32  | 6                            |
|  | 2004 | 64             | 7                | 10,9           | 31  | 8                       | -                     | 33  | 6                            |
|  | 2005 | 64             | 7                | 10,9           | 32  | 8                       | 1                     | 32  | 4                            |
|  | 2006 | 64             | 7                | 10,9           | 33  | 8                       | 2                     | 31  | 4                            |
| FH der Sächsischen<br>Verwaltung Meißen                                | 1997 | 119            | 14               | 11,8           | 48  | 14                      | -                     | 71  | 11                           |
|  | 1998 | 114            | 10               | 8,8            | 48  | 14                      | -                     | 66  | 6                            |
|  | 1999 | 108            | 15               | 13,9           | 48  | 14                      | 2                     | 60  | 7                            |
|  | 2000 | 109            | 13               | 11,9           | 49  | 15                      | 5                     | 60  | 5                            |
|  | 2001 | 102            | 8                | 7,8            | 46  | 15                      | 3                     | 56  | 2                            |
|  | 2002 | 103            | 2                | 1,9            | 47  | 14                      | 1                     | 56  | -                            |
|  | 2003 | 105            | 2                | 1,9            | 46  | 14                      | -                     | 59  | 1                            |
|  | 2004 | 88             | -                | -              | 34  | 6                       | -                     | 54  | -                            |
|  | 2005 | 96             | 5                | 5,2            | 50  | 14                      | -                     | 46  | 2                            |
|  | 2006 | 96             | 7                | 7,3            | 50  | 14                      | 1                     | 46  | 2                            |
| Zusammen   | 1997 | 119            | 14               | 11,8           | 48  | 14                      | -                     | 71  | 11                           |
|  | 1998 | 114            | 10               | 8,8            | 48  | 14                      | -                     | 66  | 6                            |
|  | 1999 | 108            | 15               | 13,9           | 48  | 14                      | 2                     | 60  | 7                            |
|  | 2000 | 109            | 13               | 11,9           | 49  | 15                      | 5                     | 60  | 5                            |
|  | 2001 | 102            | 8                | 7,8            | 46  | 15                      | 3                     | 56  | 2                            |
|  | 2002 | 103            | 2                | 1,9            | 47  | 14                      | 1                     | 56  | -                            |
|  | 2003 | 168            | 10               | 6,0            | 77  | 21                      | -                     | 91  | 7                            |
|  | 2004 | 152            | 7                | 4,6            | 65  | 14                      | -                     | 87  | 6                            |
|  | 2005 | 160            | 12               | 7,5            | 82  | 22                      | 1                     | 78  | 6                            |
| 2006   | 160  | 14             | 8,8              | 83             | 22  | 3                       | 77                    | 6   |                              |

1) bis 2002 den Fachhochschulen zugeordnet

# 10. Habilitationen an den Hochschulen des Freistaates Sachsen 1997 bis 2006

## 10.1 Habilitierte 2006 nach Fächergruppen, Geschlecht und Hochschulen

| Fächergruppe  | Insgesamt | Männlich  | Weiblich  |
|---|-----------|-----------|-----------|
| <b>Hochschulen</b>                                  |           |           |           |
| Sprach- und Kulturwissenschaften                    | 14        | 8         | 6         |
| Rechts-, Wirtschafts- und Sozialwissenschaften      | 5         | 4         | 1         |
| Mathematik, Naturwissenschaften                     | 27        | 24        | 3         |
| Humanmedizin/Gesundheitswissenschaften              | 27        | 26        | 1         |
| Veterinärmedizin                                    | 1         | 1         | -         |
| Ingenieurwissenschaften                             | 7         | 6         | 1         |
| <b>Insgesamt</b>                                    | <b>81</b> | <b>69</b> | <b>12</b> |
| <b>Universität Leipzig</b>                          |           |           |           |
| Sprach- und Kulturwissenschaften                    | 10        | 5         | 5         |
| Rechts-, Wirtschafts- und Sozialwissenschaften      | 1         | 1         | -         |
| Mathematik, Naturwissenschaften                     | 9         | 7         | 2         |
| Humanmedizin/Gesundheitswissenschaften              | 11        | 11        | -         |
| Veterinärmedizin                                    | 1         | 1         | -         |
| <b>Zusammen</b>                                     | <b>32</b> | <b>25</b> | <b>7</b>  |
| <b>Technische Universität Dresden</b>               |           |           |           |
| Sprach- und Kulturwissenschaften                    | 2         | 1         | 1         |
| Rechts-, Wirtschafts- und Sozialwissenschaften      | 1         | 1         | -         |
| Mathematik, Naturwissenschaften                     | 15        | 14        | 1         |
| Humanmedizin/Gesundheitswissenschaften              | 16        | 15        | 1         |
| Ingenieurwissenschaften                             | 6         | 5         | 1         |
| <b>Zusammen</b>                                     | <b>40</b> | <b>36</b> | <b>4</b>  |
| <b>Technische Universität Chemnitz</b>              |           |           |           |
| Sprach- und Kulturwissenschaften                    | 2         | 2         | -         |
| Rechts-, Wirtschafts- und Sozialwissenschaften      | 3         | 2         | 1         |
| Mathematik, Naturwissenschaften                     | 1         | 1         | -         |
| Ingenieurwissenschaften                             | 1         | 1         | -         |
| <b>Zusammen</b>                                     | <b>7</b>  | <b>6</b>  | <b>1</b>  |
| <b>Technische Universität Bergakademie Freiberg</b> |           |           |           |
| Mathematik, Naturwissenschaften                     | 2         | 2         | -         |
| <b>Zusammen</b>                                     | <b>2</b>  | <b>2</b>  | <b>-</b>  |

## 10.2 Habilitierte 1997 bis 2006 nach Hochschulen und Beschäftigung an der Hochschule

| Hochschule                                    | Jahr | Insgesamt | Männlich | Weiblich | Darunter an der Hochschule<br>hauptberuflich Tätige |          |          |
|---|------|-----------|----------|----------|---|----------|----------|
|   |      |           |          |          | insgesamt   | männlich | weiblich |
| Universität Leipzig                           | 1997 | 12        | 11       | 1        | 8   | 7        | 1        |
|   | 1998 | 25        | 22       | 3        | 13  | 12       | 1        |
|   | 1999 | 43        | 35       | 8        | 29  | 23       | 6        |
|   | 2000 | 45        | 35       | 10       | 22  | 15       | 7        |
|   | 2001 | 40        | 39       | 1        | 22  | 21       | 1        |
|   | 2002 | 46        | 35       | 11       | 28  | 21       | 7        |
|   | 2003 | 54        | 40       | 14       | 32  | 24       | 8        |
|   | 2004 | 43        | 30       | 13       | 18  | 13       | 5        |
|   | 2005 | 37        | 31       | 6        | 25  | 21       | 4        |
|   | 2006 | 32        | 25       | 7        | 9   | 8        | 1        |
| TU Dresden                                    | 1997 | 11        | 10       | 1        | 6   | 6        | -        |
|   | 1998 | 18        | 17       | 1        | 12  | 11       | 1        |
|   | 1999 | 19        | 18       | 1        | 15  | 14       | 1        |
|   | 2000 | 28        | 24       | 4        | 13  | 10       | 3        |
|   | 2001 | 24        | 19       | 5        | 15  | 12       | 3        |
|   | 2002 | 29        | 25       | 4        | 16  | 12       | 4        |
|   | 2003 | 39        | 31       | 8        | 24  | 23       | 1        |
|   | 2004 | 22        | 22       | -        | 12  | 12       | -        |
|   | 2005 | 47        | 40       | 7        | 28  | 22       | 6        |
|   | 2006 | 40        | 36       | 4        | 26  | 24       | 2        |
| TU Chemnitz                                   | 1997 | 4         | 4        | -        | 2   | 2        | -        |
|   | 1998 | 4         | 4        | -        | 3   | 3        | -        |
|   | 1999 | 10        | 10       | -        | 6   | 6        | -        |
|   | 2000 | 6         | 6        | -        | 4   | 4        | -        |
|   | 2001 | 6         | 4        | 2        | 2   | 1        | 1        |
|   | 2002 | 11        | 10       | 1        | 5   | 5        | -        |
|   | 2003 | 8         | 7        | 1        | 4   | 4        | -        |
|   | 2004 | 17        | 12       | 5        | 10  | 7        | 3        |
|   | 2005 | 5         | 4        | 1        | 4   | 3        | 1        |
|   | 2006 | 7         | 6        | 1        | 5   | 5        | -        |
| TU Bergakademie<br>Freiberg                   | 1997 | -         | -        | -        | -   | -        | -        |
|   | 1998 | 4         | 3        | 1        | 2   | 2        | -        |
|   | 1999 | 5         | 5        | -        | 4   | 4        | -        |
|   | 2000 | 8         | 7        | 1        | 6   | 5        | 1        |
|   | 2001 | 4         | 3        | 1        | 1   | 1        | -        |
|   | 2002 | 4         | 2        | 2        | 1   | -        | 1        |
|   | 2003 | 10        | 10       | -        | 2   | 2        | -        |
|   | 2004 | 7         | 6        | 1        | 3   | 2        | 1        |
|   | 2005 | -         | -        | -        | -   | -        | -        |
|   | 2006 | 2         | 2        | -        | 1   | 1        | -        |
| Internationales Hoch-<br>schulinstitut Zittau | 1997 | -         | -        | -        | -   | -        | -        |
|   | 1998 | 1         | 1        | -        | 1   | 1        | -        |
|   | 1999 | -         | -        | -        | -   | -        | -        |
|   | 2000 | -         | -        | -        | -   | -        | -        |
|   | 2001 | -         | -        | -        | -   | -        | -        |
|   | 2002 | -         | -        | -        | -   | -        | -        |
|   | 2003 | -         | -        | -        | -   | -        | -        |
|   | 2004 | -         | -        | -        | -   | -        | -        |
|   | 2005 | 1         | 1        | -        | 1   | 1        | -        |
|   | 2006 | -         | -        | -        | -   | -        | -        |

## Noch: 10.2 Habilitierte 1997 bis 2006 nach Hochschulen und Beschäftigung an der Hochschule

| Hochschule                   | Jahr | Insgesamt | Männlich | Weiblich | Darunter an der Hochschule<br>hauptberuflich Tätige |          |          |
|------------------------------|------|-----------|----------|----------|---|----------|----------|
|                              |      |           |          |          | insgesamt   | männlich | weiblich |
| Handelshochschule<br>Leipzig | 1997 | -         | -        | -        | -   | -        | -        |
|                              | 1998 | -         | -        | -        | -   | -        | -        |
|                              | 1999 | -         | -        | -        | -   | -        | -        |
|                              | 2000 | -         | -        | -        | -   | -        | -        |
|                              | 2001 | 1         | 1        | -        | 1   | 1        | -        |
|                              | 2002 | -         | -        | -        | -   | -        | -        |
|                              | 2003 | -         | -        | -        | -   | -        | -        |
|                              | 2004 | -         | -        | -        | -   | -        | -        |
|                              | 2005 | -         | -        | -        | -   | -        | -        |
|                              | 2006 | -         | -        | -        | -   | -        | -        |
| Insgesamt                    | 1997 | 27        | 25       | 2        | 16  | 15       | 1        |
|                              | 1998 | 52        | 47       | 5        | 31  | 29       | 2        |
|                              | 1999 | 77        | 68       | 9        | 54  | 47       | 7        |
|                              | 2000 | 87        | 72       | 15       | 45  | 34       | 11       |
|                              | 2001 | 75        | 66       | 9        | 41  | 36       | 5        |
|                              | 2002 | 90        | 72       | 18       | 50  | 38       | 12       |
|                              | 2003 | 111       | 88       | 23       | 62  | 53       | 9        |
|                              | 2004 | 89        | 70       | 19       | 43  | 34       | 9        |
|                              | 2005 | 90        | 76       | 14       | 58  | 47       | 11       |
|                              | 2006 | 81        | 69       | 12       | 41  | 38       | 3        |

### 10.3 Habilitierte 1997 bis 2006 nach Hochschulen, Durchschnittsalter und Altersgruppen

| Hochschule                                    | Jahr | Durchschnittsalter | In der Altersgruppe von ... bis unter ... Jahren |         |         |             |
|---|------|--------------------|--|---------|---------|-------------|
|   |      |                    | unter 35   | 35 - 45 | 45 - 55 | 55 und mehr |
| Universität Leipzig                           | 1997 | 39,6               | 1  | 9       | 2       | -           |
|   | 1998 | 40,9               | 1  | 21      | 3       | -           |
|   | 1999 | 41,2               | -  | 36      | 7       | -           |
|   | 2000 | 39,7               | 5  | 35      | 5       | -           |
|   | 2001 | 40,6               | 3  | 29      | 7       | 1           |
|   | 2002 | 39,3               | 3  | 40      | 3       | -           |
|   | 2003 | 40,8               | -  | 43      | 10      | 1           |
|   | 2004 | 39,9               | 5  | 30      | 8       | -           |
|   | 2005 | 40,2               | -  | 33      | 4       | -           |
|   | 2006 | 40,4               | 4  | 23      | 4       | 1           |
| TU Dresden                                    | 1997 | 43,2               | -  | 8       | 1       | 2           |
|   | 1998 | 38,9               | 1  | 17      | -       | -           |
|   | 1999 | 39,6               | 2  | 15      | 2       | -           |
|   | 2000 | 43,0               | -  | 20      | 6       | 2           |
|   | 2001 | 41,9               | 1  | 17      | 5       | 1           |
|   | 2002 | 41,3               | 2  | 20      | 6       | 1           |
|   | 2003 | 40,5               | 4  | 29      | 5       | 1           |
|   | 2004 | 40,3               | -  | 21      | 1       | -           |
|   | 2005 | 42,5               | 2  | 32      | 12      | 1           |
|   | 2006 | 40,1               | 2  | 33      | 5       | -           |
| TU Chemnitz                                   | 1997 | 42,9               | -  | 3       | -       | 1           |
|   | 1998 | 39,4               | 1  | 2       | 1       | -           |
|   | 1999 | 38,3               | 2  | 8       | -       | -           |
|   | 2000 | 40,4               | 1  | 3       | 2       | -           |
|   | 2001 | 45,7               | -  | 3       | 3       | -           |
|   | 2002 | 40,5               | 1  | 9       | 1       | -           |
|   | 2003 | 39,5               | 2  | 5       | -       | 1           |
|   | 2004 | 41,7               | 2  | 11      | 3       | 1           |
|   | 2005 | 36,5               | 1  | 4       | -       | -           |
|   | 2006 | 38,3               | 2  | 4       | 1       | -           |
| TU Bergakademie<br>Freiberg                   | 1997 | -                  | -  | -       | -       | -           |
|   | 1998 | 43,6               | -  | 3       | 1       | -           |
|   | 1999 | 42,3               | -  | 3       | 2       | -           |
|   | 2000 | 42,6               | -  | 5       | 3       | -           |
|   | 2001 | 45,5               | -  | 3       | -       | 1           |
|   | 2002 | 43,1               | -  | 4       | -       | -           |
|   | 2003 | 39,3               | 3  | 6       | 1       | -           |
|   | 2004 | 42,3               | 1  | 4       | 2       | -           |
|   | 2005 | -                  | -  | -       | -       | -           |
|   | 2006 | 43,6               | -  | 2       | -       | -           |
| Internationales Hoch-<br>schulinstitut Zittau | 1997 | -                  | -  | -       | -       | -           |
|   | 1998 | 37,8               | -  | 1       | -       | -           |
|   | 1999 | -                  | -  | -       | -       | -           |
|   | 2000 | -                  | -  | -       | -       | -           |
|   | 2001 | -                  | -  | -       | -       | -           |
|   | 2002 | -                  | -  | -       | -       | -           |
|   | 2003 | -                  | -  | -       | -       | -           |
|   | 2004 | -                  | -  | -       | -       | -           |
|   | 2005 | 42,2               | -  | 1       | -       | -           |
|   | 2006 | -                  | -  | -       | -       | -           |



## Noch: 10.3 Habilitierte 1997 bis 2006 nach Hochschulen, Durchschnittsalter und Altersgruppen

| Hochschule                   | Jahr | Durchschnittsalter | In der Altersgruppe von ... bis unter ... Jahren |         |         |             |
|------------------------------|------|--------------------|--|---------|---------|-------------|
|                              |      |                    | unter 35   | 35 - 45 | 45 - 55 | 55 und mehr |
| Handelshochschule<br>Leipzig | 1997 | -                  | -  | -       | -       | -           |
|                              | 1998 | -                  | -  | -       | -       | -           |
|                              | 1999 | -                  | -  | -       | -       | -           |
|                              | 2000 | -                  | -  | -       | -       | -           |
|                              | 2001 | 30,2               | 1  | -       | -       | -           |
|                              | 2002 | -                  | -  | -       | -       | -           |
|                              | 2003 | -                  | -  | -       | -       | -           |
|                              | 2004 | -                  | -  | -       | -       | -           |
|                              | 2005 | -                  | -  | -       | -       | -           |
|                              | 2006 | -                  | -  | -       | -       | -           |
| Insgesamt                    | 1997 | 41,5               | 1  | 20      | 3       | 3           |
|                              | 1998 | 40,3               | 3  | 44      | 5       | -           |
|                              | 1999 | 40,5               | 4  | 62      | 11      | -           |
|                              | 2000 | 41,1               | 6  | 63      | 16      | 2           |
|                              | 2001 | 41,5               | 5  | 52      | 15      | 3           |
|                              | 2002 | 40,3               | 6  | 73      | 10      | 1           |
|                              | 2003 | 40,5               | 9  | 83      | 16      | 3           |
|                              | 2004 | 40,5               | 8  | 66      | 14      | 1           |
|                              | 2005 | 41,2               | 3  | 70      | 16      | 1           |
|                              | 2006 | 40,2               | 8  | 62      | 10      | 1           |

### 10.4 Habilitierte 1997 bis 2006 nach Fächergruppen und Geschlecht

| Fächergruppe                                   | Jahr | Insgesamt | Männlich | Weiblich |
|--|------|-----------|----------|----------|
| Sprach- und Kulturwissenschaften               | 1997 | 7         | 6        | 1        |
|  | 1998 | 11        | 9        | 2        |
|  | 1999 | 15        | 13       | 2        |
|  | 2000 | 12        | 7        | 5        |
|  | 2001 | 19        | 15       | 4        |
|  | 2002 | 29        | 23       | 6        |
|  | 2003 | 19        | 14       | 5        |
|  | 2004 | 20        | 12       | 8        |
|  | 2005 | 15        | 12       | 3        |
|  | 2006 | 14        | 8        | 6        |
| Sport  | 1997 | -         | -        | -        |
|  | 1998 | 2         | 2        | -        |
|  | 1999 | -         | -        | -        |
|  | 2000 | 1         | 1        | -        |
|  | 2001 | -         | -        | -        |
|  | 2002 | -         | -        | -        |
|  | 2003 | 1         | -        | 1        |
|  | 2004 | 2         | 2        | -        |
|  | 2005 | -         | -        | -        |
|  | 2006 | -         | -        | -        |
| Rechts-, Wirtschafts- und Sozialwissenschaften | 1997 | 1         | 1        | -        |
|  | 1998 | 1         | 1        | -        |
|  | 1999 | 3         | 2        | 1        |
|  | 2000 | 5         | 5        | -        |
|  | 2001 | 4         | 3        | 1        |
|  | 2002 | 1         | 1        | -        |
|  | 2003 | 13        | 8        | 5        |
|  | 2004 | 8         | 5        | 3        |
|  | 2005 | 7         | 5        | 2        |
|  | 2006 | 5         | 4        | 1        |
| Mathematik, Naturwissenschaften                | 1997 | 8         | 8        | -        |
|  | 1998 | 22        | 21       | 1        |
|  | 1999 | 30        | 28       | 2        |
|  | 2000 | 30        | 27       | 3        |
|  | 2001 | 19        | 17       | 2        |
|  | 2002 | 17        | 16       | 1        |
|  | 2003 | 23        | 18       | 5        |
|  | 2004 | 20        | 18       | 2        |
|  | 2005 | 18        | 15       | 3        |
|  | 2006 | 27        | 24       | 3        |
| Humanmedizin/Gesundheitswissenschaften         | 1997 | 8         | 7        | 1        |
|  | 1998 | 9         | 9        | -        |
|  | 1999 | 23        | 20       | 3        |
|  | 2000 | 23        | 18       | 5        |
|  | 2001 | 21        | 20       | 1        |
|  | 2002 | 28        | 20       | 8        |
|  | 2003 | 37        | 33       | 4        |
|  | 2004 | 24        | 21       | 3        |
|  | 2005 | 35        | 30       | 5        |
|  | 2006 | 27        | 26       | 1        |

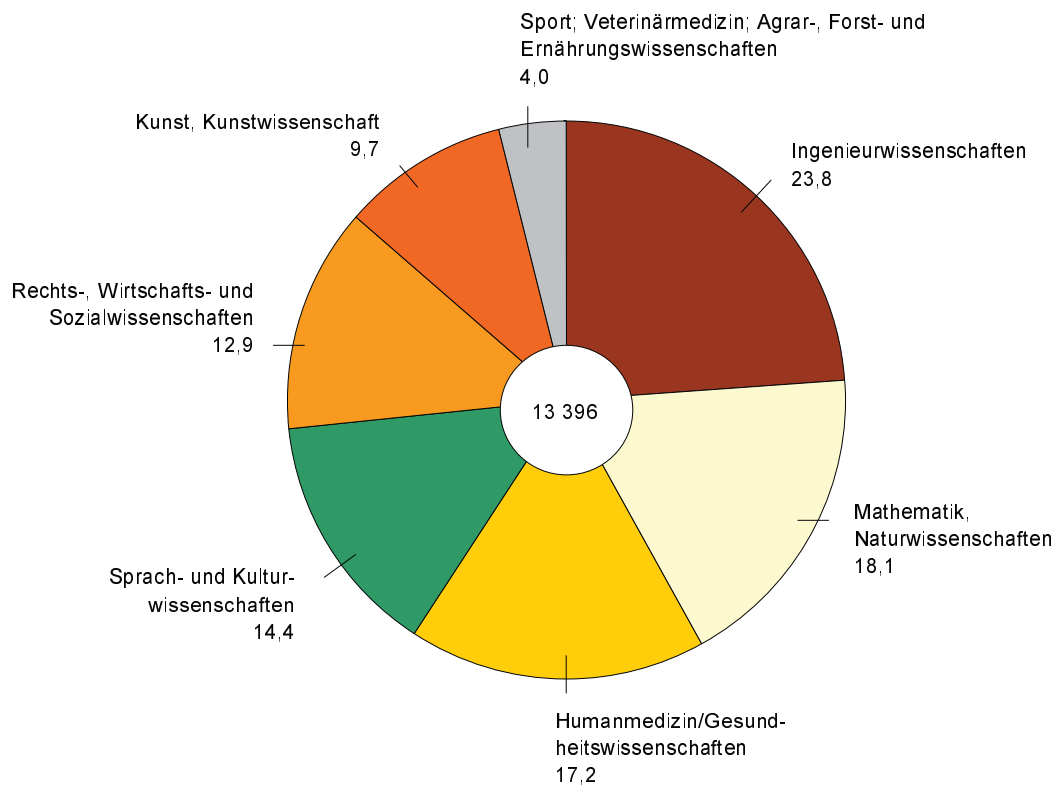
## Noch: 10.4 Habilitierte 1997 bis 2006 nach Fächergruppen und Geschlecht

| Fächergruppe                                     | Jahr        | Insgesamt  | Männlich  | Weiblich  |
|--|-------------|------------|-----------|-----------|
| Veterinärmedizin                                 | 1997        | 1          | 1         | -         |
|  | 1998        | -          | -         | -         |
|  | 1999        | -          | -         | -         |
|  | 2000        | 1          | 1         | -         |
|  | 2001        | 2          | 2         | -         |
|  | 2002        | 3          | 1         | 2         |
|  | 2003        | 3          | 2         | 1         |
|  | 2004        | 1          | -         | 1         |
|  | 2005        | 1          | 1         | -         |
|  | 2006        | 1          | 1         | -         |
| Agrar-, Forst- und Ernährungs-<br>wissenschaften | 1997        | -          | -         | -         |
|  | 1998        | 1          | -         | 1         |
|  | 1999        | -          | -         | -         |
|  | 2000        | 1          | 1         | -         |
|  | 2001        | 1          | 1         | -         |
|  | 2002        | -          | -         | -         |
|  | 2003        | 1          | -         | 1         |
|  | 2004        | -          | -         | -         |
|  | 2005        | 1          | 1         | -         |
|  | 2006        | -          | -         | -         |
| Ingenieurwissenschaften                          | 1997        | 2          | 2         | -         |
|  | 1998        | 4          | 4         | -         |
|  | 1999        | 5          | 5         | -         |
|  | 2000        | 14         | 12        | 2         |
|  | 2001        | 8          | 7         | 1         |
|  | 2002        | 12         | 11        | 1         |
|  | 2003        | 10         | 10        | -         |
|  | 2004        | 13         | 11        | 2         |
|  | 2005        | 12         | 11        | 1         |
|  | 2006        | 7          | 6         | 1         |
| Kunst, Kunstwissenschaft                         | 1997        | -          | -         | -         |
|  | 1998        | 2          | 1         | 1         |
|  | 1999        | 1          | -         | 1         |
|  | 2000        | -          | -         | -         |
|  | 2001        | 1          | 1         | -         |
|  | 2002        | -          | -         | -         |
|  | 2003        | 4          | 3         | 1         |
|  | 2004        | 1          | 1         | -         |
|  | 2005        | 1          | 1         | -         |
|  | 2006        | -          | -         | -         |
| <b>Insgesamt</b>                                 | <b>1997</b> | <b>27</b>  | <b>25</b> | <b>2</b>  |
|  | <b>1998</b> | <b>52</b>  | <b>47</b> | <b>5</b>  |
|  | <b>1999</b> | <b>77</b>  | <b>68</b> | <b>9</b>  |
|  | <b>2000</b> | <b>87</b>  | <b>72</b> | <b>15</b> |
|  | <b>2001</b> | <b>75</b>  | <b>66</b> | <b>9</b>  |
|  | <b>2002</b> | <b>90</b>  | <b>72</b> | <b>18</b> |
|  | <b>2003</b> | <b>111</b> | <b>88</b> | <b>23</b> |
|  | <b>2004</b> | <b>89</b>  | <b>70</b> | <b>19</b> |
|  | <b>2005</b> | <b>90</b>  | <b>76</b> | <b>14</b> |
|  | <b>2006</b> | <b>81</b>  | <b>69</b> | <b>12</b> |

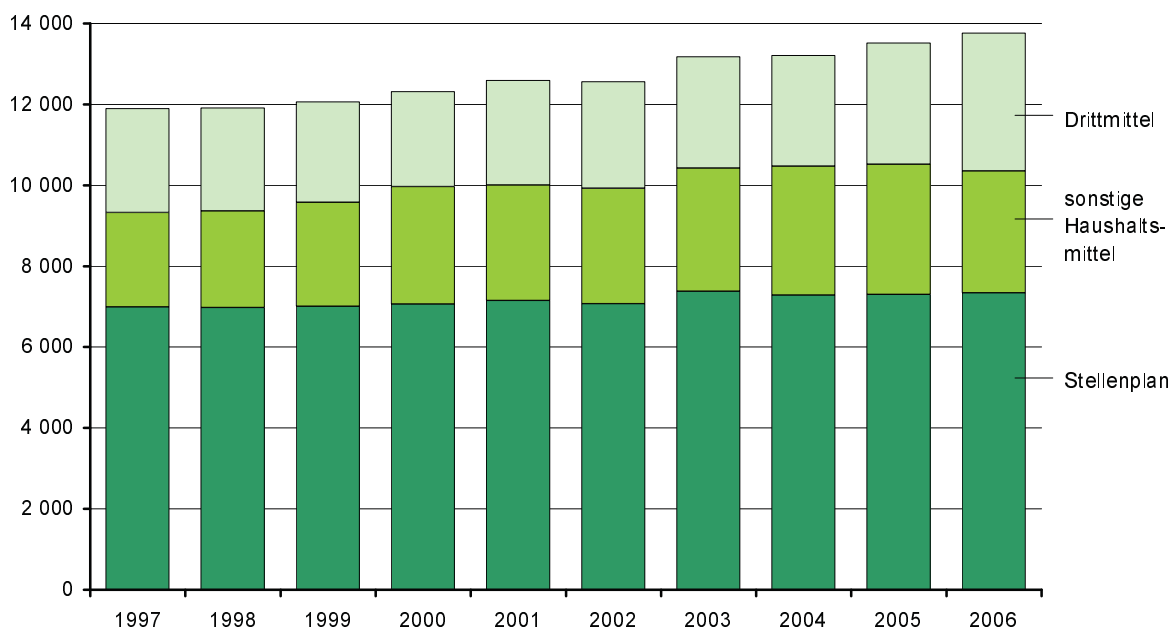
**10.5 Habilitierte mit Beschäftigungsverhältnis an der Hochschule zum Zeitpunkt der Habilitation  
im Jahr 2006 nach Dienstbezeichnung und Fächergruppe der fachlichen Zugehörigkeit**

| Dienstbezeichnung   | Ins-<br>gesamt | Sprach- und<br>Kultur-<br>wissen-<br>schaften | Rechts-,<br>Wirtschafts-<br>und Sozial-<br>wissen-<br>schaften | Mathematik,<br>Naturwissen-<br>schaften | Human-<br>medizin/<br>Gesund-<br>heitswissen-<br>schaften | Veterinär-<br>medizin |
|---|----------------|---|--|---|---|-----------------------|
| <b>hauptberuflich Tätige</b>  |                |   |  |   |   |                       |
| <b>Professoren</b>  | <b>2</b>       | -   | <b>2</b>   | -                                       | -   | -                     |
| Juniorprofessoren   | 2              | -   | 2  | -                                       | -   | -                     |
| <b>Dozenten und Assistenten</b>   | <b>11</b>      | <b>5</b>                                      | <b>2</b>   | <b>3</b>                                | <b>1</b>  | -                     |
| darunter weiblich   | 1              | 1   | -  | -                                       | -   | -                     |
| Universitätsdozenten  | 1              | -   | 1  | -                                       | -   | -                     |
| Wissenschaftliche und<br>künstlerische Assistenten                              | 10             | 5   | 1  | 3                                       | 1   | -                     |
| <b>Wissenschaftliche und<br/>künstlerische Mitarbeiter</b>                      | <b>28</b>      | <b>2</b>                                      | -  | <b>10</b>                               | <b>15</b>   | <b>1</b>              |
| darunter weiblich   | 2              | 1   | -  | -                                       | 1   | -                     |
| Akademische Räte, Ober-<br>räte und Direktoren                                  | 9              | -   | -  | -                                       | 9   | -                     |
| Wissenschaftliche und<br>künstlerische Mitarbeiter<br>im Angestelltenverhältnis | 19             | 2   | -  | 10                                      | 6   | 1                     |
| <b>Insgesamt</b>  |                |   |  |   |   |                       |
| <b>Insgesamt</b>  | <b>41</b>      | <b>7</b>                                      | <b>4</b>   | <b>13</b>                               | <b>16</b>   | <b>1</b>              |
| darunter weiblich   | 3              | 2   | -  | -                                       | 1   | -                     |

**Abb. 1 Wissenschaftliches und künstlerisches Personal an den Hochschulen Sachsens am 1. Dezember 2006 nach Fächergruppen (ohne zentrale Einrichtungen) in Prozent**

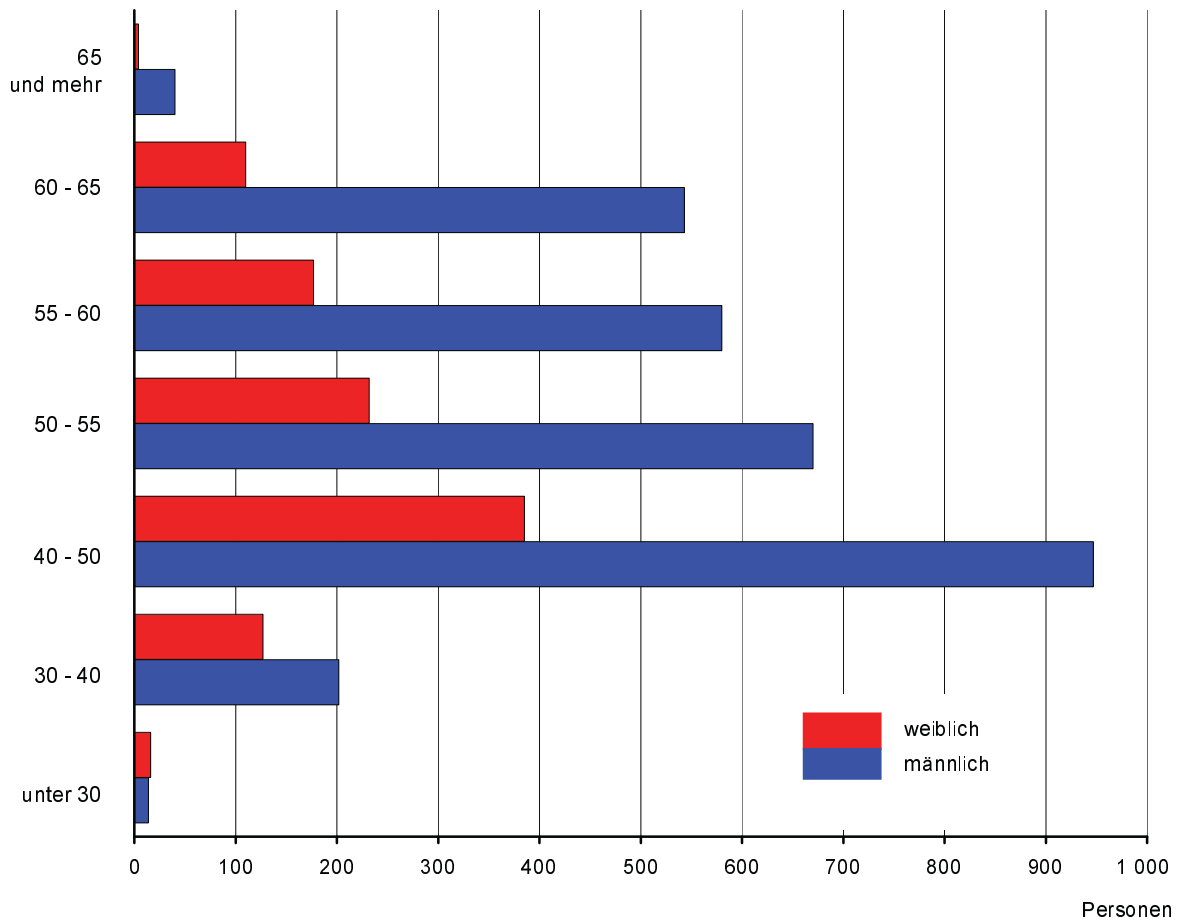


**Abb. 2 Wissenschaftliches und künstlerisches Personal an den Hochschulen Sachsens 1997 bis 2006 nach der Art der Finanzierung**



**Abb. 3 Altersstruktur des unbefristet beschäftigten hauptberuflichen wissenschaftlichen und künstlerischen Personals nach Altersgruppen**

Alter von ... bis  
unter ... Jahren



**Abb. 4 Habilitierte 1997 bis 2006 nach Geschlecht**

