

Statistisches Landesamt
des Freistaates
Sachsen



Statistische Berichte

Abschlussprüfungen an den Hochschulen im Freistaat Sachsen

Prüfungsjahr 2007

Zeichenerklärung

-	Nichts vorhanden (genau Null)	x	Tabellenfach gesperrt, weil Aussage nicht sinnvoll
0	Weniger als die Hälfte von 1 in der letzten besetzten Stelle, jedoch mehr als nichts	()	Aussagewert ist eingeschränkt
...	Angabe fällt später an	p	vorläufige Zahl
/	Zahlenwert nicht sicher genug	r	berichtigte Zahl
.	Zahlenwert unbekannt oder geheim zu halten	s	geschätzte Zahl

Herausgeber:

Statistisches Landesamt des Freistaates Sachsen

Macherstraße 63
01917 Kamenz

Postfach 11 05
01911 Kamenz

Telefon

Vermittlung 03578 33-0

Präsidentin/Sekretariat -1900

Auskunft -1913, -1914

Bibliothek -1416

Vertrieb -1423

Telefax -1999

Telefax -1921

Telefax -1598

Internet

www.statistik.sachsen.de

E-Mail

info@statistik.sachsen.de

Kein Zugang für elektronisch signierte sowie verschlüsselte Dokumente

Inhalt

	Seite
Vorbemerkungen	3
Erläuterungen	4
Abkürzungen	5
Ergebnisdarstellung	6
Tabellen	
1. Bestandene Abschlussprüfungen im Prüfungsjahr 2007 nach Prüfungsgruppen und Art der Prüfung	9
2. Bestandene Abschlussprüfungen im Prüfungsjahr 2007 nach Fächer- und Prüfungsgruppen sowie Hochschulen	10
3. Bestandene Abschlussprüfungen von Deutschen und Ausländern im Prüfungsjahr 2007 nach Fächer- und Prüfungsgruppen sowie Hochschularten	15
4. Bestandene Abschlussprüfungen eines Erststudiums im Prüfungsjahr 2007 nach Fächer- und Prüfungsgruppen sowie Fachsemestern und Hochschularten	23
5. Absolventen im Prüfungsjahr 2007 nach Fächer- und Prüfungsgruppen sowie Durchschnittsalter, Fachstudiendauer und Hochschularten	31
6. Absolventen im Prüfungsjahr 2007 nach Hochschulen, Prüfungsgruppen und Einhaltung der Regelstudienzeit	38
6.1 Absolventen im Prüfungsjahr 2007 nach Hochschulen, Prüfungsgruppen und Einhaltung der Regelstudienzeit (in Prozent)	42
7. Absolventen im Prüfungsjahr 2007 nach Hochschulen, Fächergruppen und Einhaltung der Regelstudienzeit	46
7.1 Absolventen im Prüfungsjahr 2007 nach Hochschulen, Fächergruppen und Einhaltung der Regelstudienzeit (in Prozent)	50
8. Abgelegte Abschlussprüfungen im Prüfungsjahr 2007 nach Fächergruppen, Note der Abschlussprüfung und Hochschularten	55
9. Abgelegte Abschlussprüfungen im Prüfungsjahr 2007 nach Prüfungsgruppen, Note der Abschlussprüfung und Hochschularten	57
10. Bestandene Abschlussprüfungen an Hochschulen insgesamt im Prüfungsjahr 2007 nach Fächergruppen, 1. Studienfach und Art der Prüfung	59
10.1 Bestandene Abschlussprüfungen an Universitäten im Prüfungsjahr 2007 nach Fächergruppen, 1. Studienfach und Art der Prüfung	74
10.2 Bestandene Abschlussprüfungen an Kunsthochschulen im Prüfungsjahr 2007 nach Fächergruppen, 1. Studienfach und Art der Prüfung	94
10.3 Bestandene Abschlussprüfungen an Fachhochschulen und Verwaltungsfachhochschulen im Prüfungsjahr 2007 nach Fächergruppen, 1. Studienfach und Art der Prüfung	97
11. Bestandene Abschlussprüfungen in den Prüfungsjahren 1998 bis 2007 nach Fächer- und Prüfungsgruppen	107

Abbildungen

Abb. 1 Bestandene Abschlussprüfungen im Prüfungsjahr 2007 nach Fächergruppen des 1. Studienfaches	110
Abb. 2 Bestandene Abschlussprüfungen in den am stärksten besetzten Studienfächern im Prüfungsjahr 2007	110
Abb. 3 Bestandene Abschlussprüfungen in den Prüfungsjahren 1998 bis 2007 nach Fächergruppen	111
Abb. 4 Bestandene Abschlussprüfungen in den Prüfungsjahren 1998 bis 2007 nach Prüfungsgruppen	111

Vorbemerkungen

Der vorliegende Statistische Bericht enthält Ergebnisse der Studenten- und Prüfungsstatistik zu den im Wintersemester 2006/07 und im Sommersemester 2007 (Prüfungsjahr 2007) abgelegten Abschlussprüfungen an den Hochschulen im Freistaat Sachsen. Die hier veröffentlichten Tabellen enthalten Angaben zur Art und Fachrichtung der im genannten Zeitraum abgeschlossenen Prüfungen, zu Prüfungen innerhalb und außerhalb der Regelstudienzeit, zur Anzahl der für das Examen absolvierten und angerechneten Fachsemester und zum Alter der Absolventen.

Rechtsgrundlage ist das Gesetz über die Statistik für das Hochschulwesen (Hochschulstatistikgesetz - HStatG) vom 2. November 1990 (BGBl. I S. 2414), zuletzt geändert durch Artikel 2 des Gesetzes vom 25. Juni 2005 (BGBl. I S. 1860) i. V. m. dem Gesetz über die Statistik für Bundeszwecke (Bundesstatistikgesetz - BStatG) vom 22. Januar 1987 (BGBl. I S. 462, 565), zuletzt geändert durch Artikel 3 des Gesetzes vom 7. September 2007 (BGBl. I S. 2246).

Auskunftspflichtig sind die Leiter der Hochschulen bzw. der Prüfungsämter der Hochschulen sowie der staatlichen oder kirchlichen Prüfungsämter. Gemeldet werden alle Prüfungen soweit sie ein Studium an einer Hochschule in Sachsen abschließen.

Im Prüfungsjahr 2007 gab es im Freistaat Sachsen sieben Universitäten, sieben Kunsthochschulen, elf Fachhochschulen und zwei Verwaltungsfachhochschulen.

Universitäten	Universität Leipzig Technische Universität Dresden Technische Universität Chemnitz Technische Universität Bergakademie Freiberg Internationales Hochschulinstitut Zittau Handelshochschule Leipzig Dresden International University
Kunsthochschulen	Hochschule für Bildende Künste Dresden Hochschule für Grafik und Buchkunst Leipzig Hochschule für Musik und Theater "Felix Mendelssohn Bartholdy" Leipzig Hochschule für Musik "Carl Maria von Weber" Dresden Palucca Schule Dresden – Hochschule für Tanz Hochschule für Kirchenmusik der Evangelisch-Lutherischen Landeskirche Sachsens Dresden Hochschule für Kirchenmusik der Evangelischen Kirche der schlesischen Oberlausitz Görlitz
Fachhochschulen (ohne Verwaltungs- fachhochschulen)	Hochschule für Technik und Wirtschaft Dresden (FH) Hochschule für Technik, Wirtschaft und Kultur Leipzig (FH) Hochschule Mittweida (FH) Hochschule Zittau/Görlitz (FH) Westsächsische Hochschule Zwickau (FH) Deutsche Telekom Hochschule für Telekommunikation, Leipzig (FH) Evangelische Hochschule für Soziale Arbeit Dresden (FH) Fachhochschule für Religionspädagogik und Gemeindediakonie Moritzburg AKAD.Die Privat-Hochschulen.Fachhochschule Leipzig Vogtländische Fachhochschule Plauen Europa Fachhochschule Fresenius, Außenstelle Zwickau
Verwaltungsfachhochschulen	Hochschule der Sächsischen Polizei Rothenburg (FH) Fachhochschule der Sächsischen Verwaltung Meißen

Erläuterungen

Hochschulen

Als Hochschulen werden alle nach Landesrecht anerkannten Hochschulen, unabhängig von der Trägerschaft, ausgewiesen. Sie dienen der Pflege und Entwicklung der Wissenschaften und der Künste durch Forschung, Lehre und Studium. Die Hochschulen bereiten auf berufliche Tätigkeiten vor, die die Anwendung wissenschaftlicher Erkenntnisse und Methoden oder die Fähigkeit zur künstlerischen Gestaltung erfordern.

Universitäten

Zu den Universitäten zählen die technischen Universitäten und andere gleichrangige wissenschaftliche Hochschulen. Sie besitzen i. d. R. das Promotions- und Habilitationsrecht.

Kunsthochschulen

Kunsthochschulen sind Hochschulen für bildende Künste, Gestaltung, Musik, Film und Fernsehen.

Fachhochschulen

Fachhochschulen bieten eine stärker anwendungsbezogene Ausbildung in Studiengängen für Ingenieure und für Berufe in den Bereichen Wirtschaft, Sozialwesen, Gestaltung und Informatik. Die Regelstudienzeit ist kürzer als an Universitäten.

Verwaltungsfachhochschulen

Verwaltungsfachhochschulen sind diejenigen verwaltungsinternen Fachhochschulen, an denen Nachwuchskräfte für den gehobenen nichttechnischen Dienst des Bundes und der Länder ausgebildet werden.

Abschlussprüfungen

Die Prüfungen werden erfasst, soweit sie eine Hochschulausbildung abschließen. Es erfolgt keine Erhebung der Vor- und Zwischenprüfungen. In den Ergebnissen sind Abschlüsse von Aufbau-, Ergänzungs-, Zusatz- und Zweitstudiengängen sowie die Promotionen enthalten, im Bericht auch als weiterer Abschluss bezeichnet. Da Kandidaten, die mehr als eine Prüfung im Erhebungszeitraum abgelegt haben, doppelt gezählt werden, handelt es sich bei der Erhebung der Abschlussprüfungen um eine Fallzählung. Kandidaten mit bestandener Abschlussprüfung werden als Absolventen bezeichnet. Die Zahl der Absolventen ist nicht identisch mit der Zahl der Hochschulabgänger, die die Hochschule nach bestandener Abschlussprüfung tatsächlich verlassen. Ein Teil der Studenten, welche eine Abschlussprüfung abgelegt haben, verbleibt zum Beispiel wegen Aufnahme eines Zweit-, Aufbau- oder Ergänzungsstudiums weiterhin an der Hochschule.

Studienfach, Studienbereich, Fächergruppe

Ein Studienfach ist die in Prüfungsordnungen festgelegte Bezeichnung für eine wissenschaftliche oder künstlerische Disziplin, in der ein Studienabschluss möglich ist. Für die Studentenstatistik werden die je Hochschule gültigen Bezeichnungen z. T. sinngemäß vereinheitlicht, einem bundeseinheitlichen Fächerschlüssel zugeordnet. Mehrere verwandte Fächer werden in dieser Systematik zu Studienbereichen und diese zu 9 Fächergruppen zusammengefasst. Bei Angaben zur Fachrichtung, in welcher die Abschlussprüfung abgelegt wurde, handelt es sich um das jeweils erste Studienfach.

Fachsemester

Fachsemester sind Semester, die im Hinblick auf die im Berichtssemester angestrebte Abschlussprüfung im Studienfach verbracht worden sind. Dazu können auch einzelne Semester aus einem anderen Studienfach oder Studiengang gehören, wenn sie angerechnet werden.

Regelstudienzeit

Die Regelstudienzeit bezeichnet die Studienzeit, in der in der Regel bei entsprechender inhaltlicher Gestaltung des Lehrangebotes ein erster berufsqualifizierender Abschluss erworben werden kann.

Ausländer

Als Ausländer gelten Personen, die nicht die deutsche Staatsangehörigkeit besitzen und im Bundesgebiet nicht nur vorübergehend anwesend sind. Personen, die neben der deutschen noch eine weitere Staatsangehörigkeit angeben, rechnen nicht zu den Ausländern.

Prüfungsjahr

In die Zahl der Abschlussprüfungen eines Prüfungsjahres gehen alle in einem Wintersemester und im nachfolgenden Sommersemester abgelegten Abschlussprüfungen ein.

Prüfungsgruppe

Den Prüfungsgruppen sind folgende Prüfungsabschlüsse zugeordnet:

Universitärer Abschluss (ohne Lehramtsprüfungen):	Bachelor an Universitäten Diplom (U) Diplom (U) - Dolmetscher Diplom (U) - Lehrer Diplom (U) - Übersetzer Kirchliche Prüfung Magister Master an Universitäten Staatsexamen
Promotionen:	Promotion
LA, BA und MA an Grund- und Hauptschulen/ Primarstufe:	LA Grundschulen
LA, BA und MA an Realschulen/Sekundarstufe I:	LA Mittelstufe/Sekundarstufe I
LA, BA und MA an Gymnasien/Sekundarstufe II, allgemein bildende Schulen:	LA Gymnasien
LA, BA und MA an Sonderschulen/ Förderschulen:	LA Sonderschulen/Förderschulen
LA, BA und MA an beruflichen Schulen/ Sekundarstufe II, berufliche Schulen:	LA Berufliche Schulen
Künstlerischer Abschluss:	Bühnen-/Konzert-/Opernreifeproofung Diplom (KH) Kirchenmusikprüfung B Kunstpädagogische Prüfung Meisterschüler Solistenprüfung
Fachhochschulabschluss:	Bachelor an Fachhochschulen Diplom (FH) Diplom (FH) - Übersetzer Master an Fachhochschulen Staatliche Laufbahnprüfung (VerwFH)
Sonstiger Abschluss:	Abschlusszeugnis/Zertifikat

Abkürzungen

Ev.	Evangelisch
FH	Fachhochschule
FS	Fachsemester
H	Hochschule
Kath.	Katholisch
KH	Kunsthochschule
LA	Staatliche Lehramtsprüfung
BA	Bachelor
MA	Master
RSZ	Regelstudienzeit
U	Universität
VerwFH	Verwaltungsfachhochschule

Ergebnisdarstellung

Im Prüfungsjahr 2007 wurden 15 789 bestandene Abschlussprüfungen gemeldet, das sind 1 794 bzw. 12,8 Prozent mehr als im Prüfungsjahr 2006. 13 286 Studenten erwarben mit der Abschlussprüfung einen ersten berufsqualifizierenden Hochschulabschluss, 1 344 (11,3 Prozent) mehr als im Prüfungsjahr 2006.

Über ein Viertel (28,0 Prozent bzw. 4 427) der bestandenen Abschlussprüfungen endete mit dem **Diplom (U)**. Im Vergleich zum Vorjahr sank der Anteil der Diplom (U)-Abschlüsse um 1,3 Prozentpunkte.

Im Prüfungsjahr 2007 konnten 1 551 **Magisterprüfungen** erfolgreich beendet werden, 337 bzw. 27,8 Prozent mehr als im Prüfungsjahr 2006.

1 201 Studenten schlossen ihr Studium an einer Universität mit dem **Staatsexamen** ab, 19 bzw. 1,6 Prozent mehr als im Vorjahr. Die Zahl der erfolgreich abgeschlossenen Staatsexamen im Studienfach Medizin (Allgemein-Medizin) erhöhte sich von 573 auf 577, ebenso in den Studienfächern Zahnmedizin von 79 auf 93 und Rechtswissenschaft von 282 auf 327. Im Studienfach Veterinärmedizin sank die Zahl der bestandenen Staatsexamen von 149 auf 121 im Vergleich zum Vorjahr.

Nach einem Promotionsverfahren konnten im genannten Zeitraum 1 073 erfolgreich abgeschlossene **Promotionen** gemeldet werden, 17 bzw. 1,6 Prozent weniger als im Prüfungsjahr 2006. Ein Drittel (358 bzw. 33,4 Prozent) aller Promotionen wurden in der Fächergruppe Humanmedizin/Gesundheitswissenschaften abgelegt. Im Prüfungsjahr 2007 wurden 42,4 Prozent der Dokortitel von einer Frau erworben. Da die Promotion in der Regel einen ersten Hochschulabschluss voraussetzt, liegt das Durchschnittsalter bei Abschluss ziemlich hoch. Im Berichtszeitraum lag es bei 33,2 Jahren und hat sich somit gegenüber dem Vorjahr (32,5 Jahre) geringfügig erhöht.

Im Prüfungsjahr 2007 konnten 908 **Lehramtsprüfungen** erfolgreich beendet werden, das waren 150 bzw. 19,8 Prozent mehr als im Prüfungsjahr 2006.

Die Struktur der Lehramtsprüfungen nach Fächergruppen spiegelt sich wie folgt wider:

Fächergruppe	Insgesamt	Davon Lehramt, Bachelor und Master ...				
		Grundschulen	Mittelstufe/ Sekundar- stufe I	Gymnasien	Sonder- schulen/ Förder- schulen	Berufliche Schulen
Sprach- und Kulturwissen- schaften	608	98	42	269	199	-
Sport	23	1	-	22	-	-
Rechts-, Wirtschafts- und Sozialwissenschaften	56	-	27	22	-	7
Mathematik, Naturwissen- schaften	84	11	5	68	-	-
Humanmedizin/Gesundheits- wissenschaften	13	-	-	-	-	13
Agrar-, Forst- und Ernährungs- wissenschaften	17	-	-	-	-	17
Ingenieurwissenschaften	23	-	-	-	-	23
Kunst, Kunstwissenschaft	84	25	2	57	-	-
Insgesamt	908	135	76	438	199	60

4 064 Studentinnen und Studenten (25,7 Prozent) schlossen ihr Studium mit dem **Diplom (FH)** ab, 321 bzw. 8,6 Prozent mehr als im Prüfungsjahr 2006.

314 Studierende beendeten erfolgreich die **Staatliche Laufbahnprüfung (VerwFH)**, 40 bzw. 11,3 Prozent weniger als 2006.

Auch im Prüfungsjahr 2007 ist wieder ein Anstieg der **Bachelor- und Masterabschlüsse** zu verzeichnen. Durch die Neustrukturierung der Prüfungssystematik ab diesem Jahr werden die Bachelor- und Masterabschlüsse nicht mehr als selbständige Prüfungsgruppe ausgewiesen, sondern den jeweiligen Prüfungsgruppen zugeordnet. 450 Studenten, 208 bzw. 86,0 Prozent mehr als im Vorjahr, beendeten an einer sächsischen Universität ihr Studium mit einem Bachelor. Mit einem „Bachelor an Fachhochschulen“ schlossen 499 Prüfungsteilnehmer und damit 231 bzw. 86,2 Prozent mehr als im Vorjahr erfolgreich ihr Studium ab. 428 erfolgreiche Masterabschlüsse meldeten die Universitäten und 214 die Fachhochschulen. Damit stieg die Zahl der Absolventen mit diesen Abschlüssen im Vergleich zum vorherigen Prüfungsjahr um 174 (68,5 Prozent) bei den Universitäten bzw. 87 (68,5 Prozent) bei den Fachhochschulen.

4 400 Abschlussprüfungen (27,9 Prozent) wurden in der Fächergruppe **"Rechts-, Wirtschafts- und Sozialwissenschaften"** gezählt, damit stand diese Fächergruppe auch im Prüfungsjahr 2007 an erster Position. Gegenüber dem Prüfungsjahr 2006 ist die Zahl der Abschlussprüfungen in dieser Fächergruppe um 432 bzw. 10,9 Prozent gestiegen. An erster Stelle bei den Abschlussprüfungen insgesamt befand sich auch 2007 das Studienfach Betriebswirtschaftslehre. 1 280 Abschlussprüfungen wurden in diesem Studienfach erfolgreich abgeschlossen. An zweiter Stelle innerhalb dieser Fächergruppe stand das Studienfach Wirtschaftsingenieurwesen mit 658 bestandenen Abschlussprüfungen, gefolgt vom Studienfach Sozialwesen mit 453 erfolgreichen Abschlüssen.

In den Studienfächern der Fächergruppe **"Ingenieurwissenschaften"** wurden 3 520 Abschlussprüfungen erfolgreich abgelegt, das entspricht im Vergleich zum Vorjahr einem Anstieg um 482 bzw. 15,9 Prozent. Über die Hälfte (1 878 bzw. 53,4 Prozent) aller ingenieurwissenschaftlichen Abschlüsse des Prüfungsjahres 2007 führten zum Fachhochschuldiplom, 1 420 Prüfungen bzw. 40,3 Prozent endeten innerhalb der Fächergruppe mit dem Universitären Abschluss, 198 (5,6 Prozent) mit der Promotion. Das Studienfach Maschinenbau/-wesen stand mit 752 Abschlussprüfungen an erster Stelle innerhalb der Fächergruppe „Ingenieurwissenschaften“. Im Prüfungsjahr 2006 waren es 598 Abschlussprüfungen. Das bedeutete einen Anstieg um 154 bzw. 25,8 Prozent. Auf dem zweiten Rang folgte das Studienfach Elektrotechnik/Elektronik, in welchem 506 erfolgreiche Abschlüsse zu verzeichnen waren. Auch hier stieg die Zahl der bestandenen Abschlussprüfungen um 26 bzw. 5,4 Prozent im Vergleich zum Vorjahr. Das Studienfach Bauingenieurwesen/Ingenieurbau stand mit 335 Abschlussprüfungen (im Vorjahr 258) auf Platz drei innerhalb dieser Fächergruppe.

2 708 Abschlussprüfungen wurden in der Fächergruppe **"Sprach- und Kulturwissenschaften"** erfolgreich absolviert, 570 bzw. 26,7 Prozent mehr als im Prüfungsjahr 2006. An erster Stelle stand das Studienfach Medienkunde/Kommunikations-/Informationswissenschaft mit 346 Abschlüssen, gefolgt vom Studienfach Psychologie mit 309 erfolgreichen Abschlussprüfungen. 268 erfolgreiche Abschlussprüfungen wurden in Germanistik/Deutsch gemeldet.

Innerhalb der Fächergruppe **"Mathematik, Naturwissenschaften"** mit 2 544 erfolgreichen Abschlüssen, 141 bzw. 5,9 Prozent mehr als im Prüfungsjahr 2006, lag das Studienfach Informatik mit 527 Abschlussprüfungen vorn. Im gesamten Studienbereich Informatik, dazu zählen die Studienfächer Informatik, Ingenieurinformatik/Technische Informatik, Medieninformatik, Wirtschaftsinformatik, wurden mit 1 047 Abschlüssen 41,2 Prozent aller bestandenen Prüfungen dieser Fächergruppe gezählt.

In der Fächergruppe **"Humanmedizin/Gesundheitswissenschaften"** wurden 1 064 Abschlussprüfungen gemeldet. Ein Drittel aller Prüfungen dieser Fächergruppe (358 bzw. 33,6 Prozent) führte dabei zum Dokortitel. Das waren 27 bzw. 7,0 Prozent weniger als im Prüfungsjahr 2006. Die Zahl der universitären Abschlüsse betrug 678 und erstmals wurden in dieser Fächergruppe 13 Lehramtsprüfungen gemeldet.

7 699 Abschlussprüfungen (48,8 Prozent) wurden von Studentinnen erfolgreich absolviert, damit sank deren Anteil gegenüber dem vorhergehenden Prüfungsjahr um 0,3 Prozentpunkte. Der größte **Frauenanteil** war in der Fächergruppe **"Veterinärmedizin"** (81,8 Prozent) zu verzeichnen. Auch bei den Lehramtsabschlüssen waren die Frauen in der Mehrzahl, 707 bzw. 77,9 Prozent der Lehramtsabschlüsse wurden von einer Frau absolviert. Eine Männerdomäne waren dagegen weiterhin die "Ingenieurwissenschaften" mit einem Männeranteil von 78,8 Prozent.

1 446 Abschlussprüfungen (9,2 Prozent) konnten von **ausländischen Studenten** erfolgreich beendet werden.

Von den 13 286 Abschlussprüfungen eines Erststudiums wurden die Hälfte (6 740 bzw. 50,7 Prozent) bis zum Ende des zehnten **Fachsemesters** abgeschlossen. Damit stieg der Anteil im Vergleich zum Vorjahr um 1,0 Prozentpunkte. An den Universitäten konnten nur weniger als ein Drittel (2 603 bzw. 31,7 Prozent) der erfolgreichen Abschlussprüfungen eines Erststudiums bis zum Ende des zehnten Fachsemesters beendet werden. Im Prüfungsjahr 2006 waren es 30,2 Prozent. Bei den Kunsthochschulen beendeten 187 bzw. 55,0 Prozent ihr Erststudium bis zum zehnten Fachsemester, im Prüfungsjahr 2006 waren es 4,1 Prozentpunkte mehr. An den Fachhochschulen (einschließlich Verwaltungsfachhochschulen) waren es 3 950 bzw. 83,5 Prozent.

Von den 14 394 Absolventen, die ihre Prüfung in einem Studiengang mit festgelegter **Regelstudienzeit** absolvierten, schafften dies lediglich mehr als ein Viertel (4 229 bzw. 29,4 Prozent) innerhalb der Regelstudienzeit, 2,1 Prozentpunkte mehr als im Vorjahr. Bei der Fächergruppe Veterinärmedizin war mit 79,3 Prozent der höchste Anteil mit Abschlüssen innerhalb der Regelstudienzeit zu verzeichnen, in den Fächergruppen Agrar-, Forst- und

Ernährungswissenschaften (16,3 Prozent) und Sport (4,1 Prozent) der geringste. Die Prüfungsgruppe mit dem höchsten Anteil an Abschlüssen innerhalb der Regelstudienzeit bildete im Prüfungsjahr 2007 das Lehramt an beruflichen Schulen. Hier waren 43 von 60 Absolventen (71,7 Prozent) in der Regelstudienzeit.

Anteil der Absolventen mit Abschluss innerhalb der Regelstudienzeit im Prüfungsjahr 2007 nach Fächergruppen und ausgewählten Prüfungsgruppen (in Prozent)¹⁾

Fächergruppe	Insgesamt	Darunter			
		Universitärer Abschluss (ohne Lehramtsprüfungen)	Fachhochschulabschluss	Künstlerischer Abschluss	Lehramtsabschluss
Sprach- und Kulturwissenschaften	16,7	15,6	22,7	-	16,7
Sport	4,1	4,8	-	-	-
Rechts-, Wirtschafts- und Sozialwissenschaften	36,1	26,1	48,0	-	30,6
Mathematik, Naturwissenschaften	22,1	22,2	18,6	-	43,9
Humanmedizin/Gesundheitswissenschaften	75,4	74,5	100	-	92,3
Veterinärmedizin	79,3	79,3	-	-	-
Agrar-, Forst- und Ernährungswissenschaften	16,3	17,8	4,9	-	58,8
Ingenieurwissenschaften	19,2	16,0	21,0	-	73,9
Kunst, Kunstwissenschaft	50,5	20,2	61,5	58,6	13,3
Insgesamt	29,4	25,7	33,5	58,6	23,9

1) bezogen auf Absolventen in einem Studiengang mit festgelegter Regelstudienzeit

Von den 15 789 bestandenen Abschlussprüfungen endeten über die Hälfte (8 634 bzw. 54,7 Prozent) mit dem Prädikat „Gut“. Ein „Befriedigend“ erhielten 3 150 bzw. 20,0 Prozent der erfolgreichen Prüfungsteilnehmer. Mit dem Prädikat „Sehr gut“ schlossen 2 939 (18,6 Prozent) Prüfungsteilnehmer, mit dem Prädikat „Mit Auszeichnung“ 525 (3,3 Prozent) und mit „Ausreichend“ 276 (1,7 Prozent) ihr Studium ab. Von 265 bestandenen Abschlussprüfungen war die Note nicht bekannt. 137 Abschlussprüfungen wurden insgesamt nicht bestanden.

Die durchschnittliche Studiendauer im Hinblick auf den angestrebten Abschluss (**durchschnittliche Fachstudiendauer**) betrug bei den Erstabsolventen an den Hochschulen insgesamt 10,1 Fachsemester. An den Universitäten wurden für einen Erstabschluss durchschnittlich 11,1 Fachsemester benötigt, an den Fachhochschulen (ohne Verwaltungsfachhochschulen) waren es nur 8,6.

Das **Durchschnittsalter** der 13 286 Erstabsolventen lag bei 27,0 Jahren, die 2 503 Absolventen eines weiteren Studiums waren im Durchschnitt 32,7 Jahre alt.

1. Bestandene Abschlussprüfungen im Prüfungsjahr 2007 nach Prüfungsgruppen und Art der Prüfung

Prüfungsgruppe Prüfung	Insgesamt	Weiblich	Davon als ...			
			Erstabschluss		weiterer Abschluss	
			insgesamt	weiblich	insgesamt	weiblich
Universitärer Abschluss (ohne Lehramtsprüfungen)	8 213	4 169	7 524	3 807	689	362
Bachelor an Universitäten	450	257	446	255	4	2
Diplom (U)	4 427	1 736	4 187	1 614	240	122
Diplom (U) - Dolmetscher	29	25	29	25	-	-
Diplom (U) - Lehrer	44	37	14	10	30	27
Diplom (U) - Übersetzer	59	50	58	50	1	-
Kirchliche Prüfung	24	11	24	11	-	-
Magister	1 551	1 084	1 426	1 013	125	71
Master an Universitäten	428	201	140	62	288	139
Staatsexamen	1 201	768	1 200	767	1	1
Promotionen	1 073	455	-	-	1 073	455
Promotion	1 073	455	-	-	1 073	455
LA, BA und MA an Grund- und Hauptschulen/Primarstufe	135	123	134	122	1	1
LA Grundschulen	135	123	134	122	1	1
LA, BA und MA an Realschulen/ Sekundarstufe I	76	56	46	35	30	21
LA Mittelstufe/Sekundarstufe I	76	56	46	35	30	21
LA, BA und MA an Gymnasien/Sekundarstufe II, allgemein bildende Schulen	438	303	382	266	56	37
LA Gymnasien	438	303	382	266	56	37
LA, BA und MA an Sonderschulen/Förderschulen	199	180	75	69	124	111
LA Sonderschulen/Förderschulen	199	180	75	69	124	111
LA, BA und MA an beruflichen Schulen/Sekundarstufe II, berufliche Schulen	60	45	60	45	-	-
LA berufliche Schulen	60	45	60	45	-	-
Künstlerischer Abschluss	459	281	307	190	152	91
Bühnen-/Konzert-/ Opernreifepfung	27	16	-	-	27	16
Diplom (KH)	312	191	285	177	27	14
Kirchenmusikprüfung B	6	2	6	2	-	-
Kunstpädagogische Prüfung	20	13	16	11	4	2
Meisterschüler	62	40	-	-	62	40
Solistenprüfung	32	19	-	-	32	19
Fachhochschulabschluss	5 117	2 074	4 756	1 971	361	103
Bachelor an Fachhochschulen	499	255	498	254	1	1
Diplom (FH)	4 064	1 571	3 882	1 506	182	65
Diplom (FH) - Übersetzer	26	22	26	22	-	-
Master an Fachhochschulen	214	55	47	26	167	29
Staatliche Laufbahnprüfung (VerwFH)	314	171	303	163	11	8
Sonstiger Abschluss	19	13	2	-	17	13
Abschlusszeugnis/Zertifikat	19	13	2	-	17	13
Insgesamt	15 789	7 699	13 286	6 505	2 503	1 194

2. Bestandene Abschlussprüfungen im Prüfungsjahr 2007 nach Fächer- und Prüfungsgruppen sowie Hochschulen

Fächergruppe	Ins- gesamt	Universitärer Abschluss (ohne Lehramts- prüfungen)	Promo- tionen	Lehramts- prüfungen	Künst- lerischer Abschluss	Fachhoch- schulab- schluss	Sonstiger Abschluss
Hochschulen							
Sprach- und Kulturwissenschaften	2 708	1 716	81	608	-	299	4
Sport	151	125	3	23	-	-	-
Rechts-, Wirtschafts- und Sozialwissenschaften	4 400	2 280	107	56	-	1 945	12
Mathematik, Naturwissenschaften	2 544	1 603	272	84	-	585	-
Humanmedizin/Gesundheits- wissenschaften	1 064	678	358	13	-	15	-
Veterinärmedizin	159	121	38	-	-	-	-
Agrar-, Forst- und Ernährungs- wissenschaften	248	141	9	17	-	81	-
Ingenieurwissenschaften	3 520	1 420	198	23	-	1 878	1
Kunst, Kunstwissenschaft	995	129	7	84	459	314	2
Insgesamt	15 789	8 213	1 073	908	459	5 117	19
Universität Leipzig							
Sprach- und Kulturwissenschaften	1 334	895	37	401	-	-	1
Sport	118	94	1	23	-	-	-
Rechts-, Wirtschafts- und Sozialwissenschaften	645	590	30	25	-	-	-
Mathematik, Naturwissenschaften	601	503	69	29	-	-	-
Humanmedizin/Gesundheits- wissenschaften	640	417	223	-	-	-	-
Veterinärmedizin	159	121	38	-	-	-	-
Ingenieurwissenschaften	33	27	6	-	-	-	-
Kunst, Kunstwissenschaft	155	105	3	37	10	-	-
Zusammen	3 685	2 752	407	515	10	-	1
Technische Universität Dresden							
Sprach- und Kulturwissenschaften	675	433	33	206	-	-	3
Rechts-, Wirtschafts- und Sozialwissenschaften	968	913	42	13	-	-	-
Mathematik, Naturwissenschaften	933	730	148	55	-	-	-
Humanmedizin/Gesundheits- wissenschaften	401	253	135	13	-	-	-
Agrar-, Forst- und Ernährungs- wissenschaften	167	141	9	17	-	-	-
Ingenieurwissenschaften	1 094	945	125	23	-	-	1
Kunst, Kunstwissenschaft	54	23	4	27	-	-	-
Zusammen	4 292	3 438	496	354	-	-	4
Technische Universität Chemnitz							
Sprach- und Kulturwissenschaften	397	385	11	1	-	-	-
Sport	33	31	2	-	-	-	-
Rechts-, Wirtschafts- und Sozialwissenschaften	468	423	23	18	-	-	4
Mathematik, Naturwissenschaften	271	240	31	-	-	-	-
Ingenieurwissenschaften	309	282	27	-	-	-	-
Kunst, Kunstwissenschaft	1	1	-	-	-	-	-
Zusammen	1 479	1 362	94	19	-	-	4

Noch: 2. Bestandene Abschlussprüfungen im Prüfungsjahr 2007 nach Fächer- und Prüfungsgruppen sowie Hochschulen

Fächergruppe	Ins- gesamt	Universitärer Abschluss (ohne Lehramts- prüfungen)	Promo- tionen	Lehramts- prüfungen	Künst- lerischer Abschluss	Fachhoch- schulab- schluss	Sonstiger Abschluss
Technische Universität Bergakademie Freiberg							
Rechts-, Wirtschafts- und Sozialwissenschaften	153	146	7	-	-	-	-
Mathematik, Naturwissenschaften	154	130	24	-	-	-	-
Ingenieurwissenschaften	193	153	40	-	-	-	-
Zusammen	500	429	71	-	-	-	-
Internationales Hochschulinstitut Zittau							
Rechts-, Wirtschafts- und Sozialwissenschaften	48	48	-	-	-	-	-
Ingenieurwissenschaften	13	13	-	-	-	-	-
Zusammen	61	61	-	-	-	-	-
Handelshochschule Leipzig							
Rechts-, Wirtschafts- und Sozialwissenschaften	127	122	5	-	-	-	-
Zusammen	127	122	5	-	-	-	-
Dresden International University							
Sprach- und Kulturwissenschaften	3	3	-	-	-	-	-
Rechts-, Wirtschafts- und Sozialwissenschaften	38	38	-	-	-	-	-
Humanmedizin/Gesundheits- wissenschaften	8	8	-	-	-	-	-
Zusammen	49	49	-	-	-	-	-
Hochschule für Bildende Künste Dresden							
Kunst, Kunstwissenschaft	114	-	-	-	88	26	-
Zusammen	114	-	-	-	88	26	-
Hochschule für Grafik und Buchkunst Leipzig							
Kunst, Kunstwissenschaft	85	-	-	-	85	-	-
Zusammen	85	-	-	-	85	-	-
Hochschule für Musik und Theater Leipzig							
Kunst, Kunstwissenschaft	153	-	-	13	140	-	-
Zusammen	153	-	-	13	140	-	-
Hochschule für Musik Dresden							
Kunst, Kunstwissenschaft	133	-	-	7	124	-	2
Zusammen	133	-	-	7	124	-	2

Noch: 2. Bestandene Abschlussprüfungen im Prüfungsjahr 2007 nach Fächer- und Prüfungsgruppen sowie Hochschulen

Fächergruppe	Ins- gesamt	Universitärer Abschluss (ohne Lehramts- prüfungen)	Promo- tionen	Lehramts- prüfungen	Künst- lerischer Abschluss	Fachhoch- schulab- schluss	Sonstiger Abschluss
Palucca Schule Dresden – Hochschule für Tanz							
Kunst, Kunstwissenschaft	9	-	-	-	9	-	-
Zusammen	9	-	-	-	9	-	-
Hochschule für Kirchenmusik Dresden							
Kunst, Kunstwissenschaft	2	-	-	-	2	-	-
Zusammen	2	-	-	-	2	-	-
Hochschule für Kirchenmusik Görlitz							
Kunst, Kunstwissenschaft	1	-	-	-	1	-	-
Zusammen	1	-	-	-	1	-	-
Hochschule für Technik und Wirtschaft Dresden (FH)							
Rechts-, Wirtschafts- und Sozialwissenschaften	146	-	-	-	-	146	-
Mathematik, Naturwissenschaften	129	-	-	-	-	129	-
Agrar-, Forst- und Ernährungs- wissenschaften	81	-	-	-	-	81	-
Ingenieurwissenschaften	432	-	-	-	-	432	-
Kunst, Kunstwissenschaft	8	-	-	-	-	8	-
Zusammen	796	-	-	-	-	796	-
Hochschule für Technik, Wirtschaft und Kultur Leipzig (FH)							
Sprach- und Kulturwissenschaften	63	-	-	-	-	63	-
Rechts-, Wirtschafts- und Sozialwissenschaften	295	-	-	-	-	295	-
Mathematik, Naturwissenschaften	151	-	-	-	-	151	-
Ingenieurwissenschaften	414	-	-	-	-	414	-
Zusammen	923	-	-	-	-	923	-
Hochschule Mittweida (FH)							
Sprach- und Kulturwissenschaften	78	-	-	-	-	78	-
Rechts-, Wirtschafts- und Sozialwissenschaften	390	-	-	-	-	382	8
Mathematik, Naturwissenschaften	127	-	-	-	-	127	-
Ingenieurwissenschaften	314	-	-	-	-	314	-
Kunst, Kunstwissenschaft	247	-	-	-	-	247	-
Zusammen	1 156	-	-	-	-	1 148	8
Hochschule Zittau/Görlitz (FH)							
Sprach- und Kulturwissenschaften	68	-	-	-	-	68	-
Rechts-, Wirtschafts- und Sozialwissenschaften	282	-	-	-	-	282	-
Mathematik, Naturwissenschaften	119	-	-	-	-	119	-
Ingenieurwissenschaften	189	-	-	-	-	189	-
Zusammen	658	-	-	-	-	658	-

Noch: 2. Bestandene Abschlussprüfungen im Prüfungsjahr 2007 nach Fächer- und Prüfungsgruppen sowie Hochschulen

Fächergruppe	Ins- gesamt	Universitärer Abschluss (ohne Lehramts- prüfungen)	Promo- tionen	Lehramts- prüfungen	Künst- lerischer Abschluss	Fachhoch- schulab- schluss	Sonstiger Abschluss
Westsächsische Hochschule Zwickau (FH)							
Sprach- und Kulturwissenschaften	79	-	-	-	-	79	-
Rechts-, Wirtschafts- und Sozialwissenschaften	186	-	-	-	-	186	-
Mathematik, Naturwissenschaften	58	-	-	-	-	58	-
Ingenieurwissenschaften	363	-	-	-	-	363	-
Kunst, Kunstwissenschaft	33	-	-	-	-	33	-
Zusammen	719	-	-	-	-	719	-
Deutsche Telekom Hochschule für Telekommunikation, Leipzig (FH)							
Ingenieurwissenschaften	155	-	-	-	-	155	-
Zusammen	155	-	-	-	-	155	-
Evangelische Hochschule für Soziale Arbeit Dresden (FH)							
Rechts-, Wirtschafts- und Sozialwissenschaften	138	-	-	-	-	138	-
Zusammen	138	-	-	-	-	138	-
Fachhochschule für Religionspädagogik und Gemeindediakonie Moritzburg							
Sprach- und Kulturwissenschaften	11	-	-	-	-	11	-
Zusammen	11	-	-	-	-	11	-
AKAD.Die Privat-Hochschulen.Fachhochschule Leipzig							
Rechts-, Wirtschafts- und Sozialwissenschaften	184	-	-	-	-	184	-
Mathematik, Naturwissenschaften	1	-	-	-	-	1	-
Zusammen	185	-	-	-	-	185	-
Vogtländische Fachhochschule Plauen							
Rechts-, Wirtschafts- und Sozialwissenschaften	18	-	-	-	-	18	-
Zusammen	18	-	-	-	-	18	-
Europa Fachhochschule Fresenius, Außenstelle Zwickau							
Humanmedizin/Gesundheits- wissenschaften	15	-	-	-	-	15	-
Ingenieurwissenschaften	11	-	-	-	-	11	-
Zusammen	26	-	-	-	-	26	-

Noch: 2. Bestandene Abschlussprüfungen im Prüfungsjahr 2007 nach Fächer- und Prüfungsgruppen sowie Hochschulen

Fächergruppe	Ins- gesamt	Universitärer Abschluss (ohne Lehramts- prüfungen)	Promo- tionen	Lehramts- prüfungen	Künst- lerischer Abschluss	Fachhoch- schulab- schluss	Sonstiger Abschluss
Hochschule der Sächsischen Polizei Rothenburg (FH)							
Rechts-, Wirtschafts- und Sozialwissenschaften	113	-	-	-	-	113	-
Zusammen	113	-	-	-	-	113	-
Fachhochschule der Sächsischen Verwaltung Meißen							
Rechts-, Wirtschafts- und Sozialwissenschaften	201	-	-	-	-	201	-
Zusammen	201	-	-	-	-	201	-

3. Bestandene Abschlussprüfungen von Deutschen und Ausländern im Prüfungsjahr 2007 nach Fächer- und Prüfungsgruppen sowie Hochschularten

Fächergruppe des 1. Studienfaches Prüfungsgruppe insgesamt = i weiblich = w		Ins- gesamt	Deutsche	Aus- länder	Davon als ...					
					Erstabschluss			weiterer Abschluss		
					ins- gesamt	Deutsche	Aus- länder	ins- gesamt	Deutsche	Aus- länder
Hochschulen										
Sprach- und Kulturwissen- schaften	i	2 708	2 522	186	2 261	2 159	102	447	363	84
	w	2 069	1 944	125	1 748	1 669	79	321	275	46
Universitärer Abschluss (ohne Lehramtsprüfungen)	i	1 716	1 566	150	1 538	1 456	82	178	110	68
	w	1 281	1 181	100	1 167	1 101	66	114	80	34
Promotionen	i	81	67	14	-	-	-	81	67	14
	w	46	36	10	-	-	-	46	36	10
LA, BA und MA an Grund- und Hauptschulen/Primarstufe	i	98	96	2	98	96	2	-	-	-
	w	91	89	2	91	89	2	-	-	-
LA, BA und MA an Realschulen/ Sekundarstufe I	i	42	42	-	30	30	-	12	12	-
	w	34	34	-	23	23	-	11	11	-
LA, BA und MA an Gymnasien/ Sekundarstufe II, allgemein bildende Schulen	i	269	263	6	227	222	5	42	41	1
	w	208	202	6	175	170	5	33	32	1
LA, BA und MA an Sonderschulen/ Förderschulen	i	199	197	2	75	73	2	124	124	-
	w	180	179	1	69	68	1	111	111	-
Fachhochschulabschluss	i	299	288	11	293	282	11	6	6	-
	w	226	221	5	223	218	5	3	3	-
Sonstiger Abschluss	i	4	3	1	-	-	-	4	3	1
	w	3	2	1	-	-	-	3	2	1
Sport	i	151	148	3	140	137	3	11	11	-
	w	78	77	1	72	71	1	6	6	-
Universitärer Abschluss (ohne Lehramtsprüfungen)	i	125	122	3	122	119	3	3	3	-
	w	66	65	1	64	63	1	2	2	-
Promotionen	i	3	3	-	-	-	-	3	3	-
	w	3	3	-	-	-	-	3	3	-
LA, BA und MA an Grund- und Hauptschulen/Primarstufe	i	1	1	-	1	1	-	-	-	-
	w	1	1	-	1	1	-	-	-	-
LA, BA und MA an Gymnasien/ Sekundarstufe II, allgemein bildende Schulen	i	22	22	-	17	17	-	5	5	-
	w	8	8	-	7	7	-	1	1	-
Rechts-, Wirtschafts- und Sozial- wissenschaften	i	4 400	3 940	460	3 869	3 530	339	531	410	121
	w	2 368	2 170	198	2 122	1 997	125	246	173	73
Universitärer Abschluss (ohne Lehramtsprüfungen)	i	2 280	2 045	235	2 029	1 896	133	251	149	102
	w	1 187	1 046	141	1 066	990	76	121	56	65
Promotionen	i	107	95	12	-	-	-	107	95	12
	w	47	42	5	-	-	-	47	42	5

Noch: 3. Bestandene Abschlussprüfungen von Deutschen und Ausländern im Prüfungsjahr 2007
nach Fächer- und Prüfungsgruppen sowie Hochschularten

Fächergruppe des 1. Studienfaches Prüfungsgruppe insgesamt = i weiblich = w		Ins- gesamt	Deutsche	Aus- länder	Davon als ...					
					Erstabschluss			weiterer Abschluss		
					ins- gesamt	Deutsche	Aus- länder	ins- gesamt	Deutsche	Aus- länder
noch: Hochschulen										
Noch: Rechts-, Wirtschafts- und Sozialwissenschaften										
LA, BA und MA an Realschulen/ Sekundarstufe I	i w	27 15	27 15	- -	9 5	9 5	- -	18 10	18 10	- -
LA, BA und MA an Gymnasien/ Sekundarstufe II, allgemein bildende Schulen	i w	22 9	22 9	- -	19 9	19 9	- -	3 -	3 -	- -
LA, BA und MA an beruflichen Schulen/Sekundarstufe II, berufliche Schulen	i w	7 7	7 7	- -	7 7	7 7	- -	- -	- -	- -
Fachhochschulabschluss	i w	1 945 1 096	1 732 1 044	213 52	1 803 1 035	1 597 986	206 49	142 61	135 58	7 3
Sonstiger Abschluss	i w	12 7	12 7	- -	2 -	2 -	- -	10 7	10 7	- -
Mathematik, Naturwissen- schaften	i w	2 544 898	2 268 801	276 97	2 124 745	1 940 682	184 63	420 153	328 119	92 34
Universitärer Abschluss (ohne Lehramtsprüfungen)	i w	1 603 616	1 476 568	127 48	1 531 574	1 409 527	122 47	72 42	67 41	5 1
Promotionen	i w	272 95	195 63	77 32	- -	- -	- -	272 95	195 63	77 32
LA, BA und MA an Grund- und Hauptschulen/Primarstufe	i w	11 9	11 9	- -	11 9	11 9	- -	- -	- -	- -
LA, BA und MA an Realschulen/ Sekundarstufe I	i w	5 5	5 5	- -	5 5	5 5	- -	- -	- -	- -
LA, BA und MA an Gymnasien/ Sekundarstufe II, allgemein bildende Schulen	i w	68 36	67 35	1 1	64 34	63 33	1 1	4 2	4 2	- -
Fachhochschulabschluss	i w	585 137	514 121	71 16	513 123	452 108	61 15	72 14	62 13	10 1
Humanmedizin/Gesundheits- wissenschaften	i w	1 064 639	1 012 619	52 20	697 441	661 427	36 14	367 198	351 192	16 6
Universitärer Abschluss (ohne Lehramtsprüfungen)	i w	678 417	641 403	37 14	669 415	633 401	36 14	9 2	8 2	1 -
Promotionen	i w	358 196	343 190	15 6	- -	- -	- -	358 196	343 190	15 6
LA, BA und MA an beruflichen Schulen/Sekundarstufe II, berufliche Schulen	i w	13 12	13 12	- -	13 12	13 12	- -	- -	- -	- -
Fachhochschulabschluss	i w	15 14	15 14	- -	15 14	15 14	- -	- -	- -	- -

Noch: 3. Bestandene Abschlussprüfungen von Deutschen und Ausländern im Prüfungsjahr 2007
nach Fächer- und Prüfungsgruppen sowie Hochschularten

Fächergruppe des 1. Studienfaches Prüfungsgruppe insgesamt = i weiblich = w		Ins- gesamt	Deutsche	Aus- länder	Davon als ...					
					Erstabschluss			weiterer Abschluss		
					ins- gesamt	Deutsche	Aus- länder	ins- gesamt	Deutsche	Aus- länder
noch: Hochschulen										
Veterinärmedizin	i	159	156	3	121	119	2	38	37	1
	w	130	128	2	101	100	1	29	28	1
Universitärer Abschluss (ohne Lehramtsprüfungen)	i	121	119	2	121	119	2	-	-	-
	w	101	100	1	101	100	1	-	-	-
Promotionen	i	38	37	1	-	-	-	38	37	1
	w	29	28	1	-	-	-	29	28	1
Agrar-, Forst- und Ernährungs- wissenschaften	i	248	233	15	223	222	1	25	11	14
	w	135	132	3	128	128	-	7	4	3
Universitärer Abschluss (ohne Lehramtsprüfungen)	i	141	129	12	125	125	-	16	4	12
	w	71	68	3	67	67	-	4	1	3
Promotionen	i	9	7	2	-	-	-	9	7	2
	w	3	3	-	-	-	-	3	3	-
LA, BA und MA an beruflichen Schulen/Sekundarstufe II, berufliche Schulen	i	17	17	-	17	17	-	-	-	-
	w	15	15	-	15	15	-	-	-	-
Fachhochschulabschluss	i	81	80	1	81	80	1	-	-	-
	w	46	46	-	46	46	-	-	-	-
Ingenieurwissenschaften	i	3 520	3 194	326	3 025	2 795	230	495	399	96
	w	746	656	90	615	555	60	131	101	30
Universitärer Abschluss (ohne Lehramtsprüfungen)	i	1 420	1 250	170	1 262	1 118	144	158	132	26
	w	323	264	59	247	203	44	76	61	15
Promotionen	i	198	154	44	-	-	-	198	154	44
	w	32	22	10	-	-	-	32	22	10
LA, BA und MA an beruflichen Schulen/Sekundarstufe II, berufliche Schulen	i	23	23	-	23	23	-	-	-	-
	w	11	11	-	11	11	-	-	-	-
Fachhochschulabschluss	i	1 878	1 766	112	1 740	1 654	86	138	112	26
	w	379	358	21	357	341	16	22	17	5
Sonstiger Abschluss	i	1	1	-	-	-	-	1	1	-
	w	1	1	-	-	-	-	1	1	-
Kunst, Kunstwissenschaft	i	995	870	125	826	747	79	169	123	46
	w	636	549	87	533	476	57	103	73	30
Universitärer Abschluss (ohne Lehramtsprüfungen)	i	129	129	-	127	127	-	2	2	-
	w	107	107	-	106	106	-	1	1	-
Promotionen	i	7	7	-	-	-	-	7	7	-
	w	4	4	-	-	-	-	4	4	-
LA, BA und MA an Grund- und Hauptschulen/Primarstufe	i	25	25	-	24	24	-	1	1	-
	w	22	22	-	21	21	-	1	1	-

Noch: 3. Bestandene Abschlussprüfungen von Deutschen und Ausländern im Prüfungsjahr 2007
nach Fächer- und Prüfungsgruppen sowie Hochschularten

Fächergruppe des 1. Studienfaches Prüfungsgruppe insgesamt = i weiblich = w		Ins- gesamt	Deutsche	Aus- länder	Davon als ...					
					Erstabschluss			weiterer Abschluss		
					ins- gesamt	Deutsche	Aus- länder	ins- gesamt	Deutsche	Aus- länder
noch: Hochschulen										
Noch: Kunst, Kunstwissenschaft LA, BA und MA an Realschulen/ Sekundarstufe I	i	2	2	-	2	2	-	-	-	-
	w	2	2	-	2	2	-	-	-	-
LA, BA und MA an Gymnasien/ Sekundarstufe II, allgemein bildende Schulen	i	57	57	-	55	55	-	2	2	-
	w	42	42	-	41	41	-	1	1	-
Künstlerischer Abschluss	i	459	342	117	307	236	71	152	106	46
	w	281	198	83	190	137	53	91	61	30
Fachhochschulabschluss	i	314	306	8	311	303	8	3	3	-
	w	176	172	4	173	169	4	3	3	-
Sonstiger Abschluss	i	2	2	-	-	-	-	2	2	-
	w	2	2	-	-	-	-	2	2	-
Insgesamt	i	15 789	14 343	1 446	13 286	12 310	976	2 503	2 033	470
	w	7 699	7 076	623	6 505	6 105	400	1 194	971	223
Universitäten										
Sprach- und Kulturwissen- schaften	i	2 409	2 234	175	1 968	1 877	91	441	357	84
	w	1 843	1 723	120	1 525	1 451	74	318	272	46
Universitärer Abschluss (ohne Lehramtsprüfungen)	i	1 716	1 566	150	1 538	1 456	82	178	110	68
	w	1 281	1 181	100	1 167	1 101	66	114	80	34
Promotionen	i	81	67	14	-	-	-	81	67	14
	w	46	36	10	-	-	-	46	36	10
LA, BA und MA an Grund- und Hauptschulen/Primarstufe	i	98	96	2	98	96	2	-	-	-
	w	91	89	2	91	89	2	-	-	-
LA, BA und MA an Realschulen/ Sekundarstufe I	i	42	42	-	30	30	-	12	12	-
	w	34	34	-	23	23	-	11	11	-
LA, BA und MA an Gymnasien/ Sekundarstufe II, allgemein bildende Schulen	i	269	263	6	227	222	5	42	41	1
	w	208	202	6	175	170	5	33	32	1
LA, BA und MA an Sonderschulen/ Förderschulen	i	199	197	2	75	73	2	124	124	-
	w	180	179	1	69	68	1	111	111	-
Sonstiger Abschluss	i	4	3	1	-	-	-	4	3	1
	w	3	2	1	-	-	-	3	2	1
Sport	i	151	148	3	140	137	3	11	11	-
	w	78	77	1	72	71	1	6	6	-
Universitärer Abschluss (ohne Lehramtsprüfungen)	i	125	122	3	122	119	3	3	3	-
	w	66	65	1	64	63	1	2	2	-

Noch: 3. Bestandene Abschlussprüfungen von Deutschen und Ausländern im Prüfungsjahr 2007
nach Fächer- und Prüfungsgruppen sowie Hochschularten

Fächergruppe des 1. Studienfaches Prüfungsgruppe insgesamt = i weiblich = w		Ins- gesamt	Deutsche	Aus- länder	Davon als ...					
					Erstabschluss			weiterer Abschluss		
					ins- gesamt	Deutsche	Aus- länder	ins- gesamt	Deutsche	Aus- länder
noch: Universitäten										
Noch: Sport										
Promotionen	i	3	3	-	-	-	-	3	3	-
	w	3	3	-	-	-	-	3	3	-
LA, BA und MA an Grund- und Hauptschulen/Primarstufe		i	1	1	-	1	1	-	-	-
	w	1	1	-	1	1	-	-	-	-
LA, BA und MA an Gymnasien/ Sekundarstufe II, allgemein bildende Schulen		i	22	22	-	17	17	-	5	5
	w	8	8	-	7	7	-	1	1	-
Rechts-, Wirtschafts- und Sozial- wissenschaften		i	2 447	2 200	247	2 066	1 933	133	381	267
	w	1 266	1 120	146	1 087	1 011	76	179	109	70
Universitärer Abschluss (ohne Lehramtsprüfungen)		i	2 280	2 045	235	2 029	1 896	133	251	149
	w	1 187	1 046	141	1 066	990	76	121	56	65
Promotionen		i	107	95	12	-	-	-	107	95
	w	47	42	5	-	-	-	47	42	5
LA, BA und MA an Realschulen/ Sekundarstufe I		i	27	27	-	9	9	-	18	18
	w	15	15	-	5	5	-	10	10	-
LA, BA und MA an Gymnasien/ Sekundarstufe II, allgemein bildende Schulen		i	22	22	-	19	19	-	3	3
	w	9	9	-	9	9	-	-	-	-
LA, BA und MA an beruflichen Schulen/Sekundarstufe II, berufliche Schulen		i	7	7	-	7	7	-	-	-
	w	7	7	-	7	7	-	-	-	-
Sonstiger Abschluss		i	4	4	-	2	2	-	2	2
	w	1	1	-	-	-	-	1	1	-
Mathematik, Naturwissen- schaften		i	1 959	1 754	205	1 611	1 488	123	348	266
	w	761	680	81	622	574	48	139	106	82
Universitärer Abschluss (ohne Lehramtsprüfungen)		i	1 603	1 476	127	1 531	1 409	122	72	67
	w	616	568	48	574	527	47	42	41	5
Promotionen		i	272	195	77	-	-	-	272	195
	w	95	63	32	-	-	-	95	63	77
LA, BA und MA an Grund- und Hauptschulen/Primarstufe		i	11	11	-	11	11	-	-	-
	w	9	9	-	9	9	-	-	-	-
LA, BA und MA an Realschulen/ Sekundarstufe I		i	5	5	-	5	5	-	-	-
	w	5	5	-	5	5	-	-	-	-
LA, BA und MA an Gymnasien/ Sekundarstufe II, allgemein bildende Schulen		i	68	67	1	64	63	1	4	4
	w	36	35	1	34	33	1	2	2	-

Noch: 3. Bestandene Abschlussprüfungen von Deutschen und Ausländern im Prüfungsjahr 2007
nach Fächer- und Prüfungsgruppen sowie Hochschularten

Fächergruppe des 1. Studienfaches Prüfungsgruppe insgesamt = i weiblich = w	Ins- gesamt	Deutsche	Aus- länder	Davon als ...						
				Erstabschluss			weiterer Abschluss			
				ins- gesamt	Deutsche	Aus- länder	ins- gesamt	Deutsche	Aus- länder	
noch: Universitäten										
Humanmedizin/Gesundheits- wissenschaften	i w	1 049 625	997 605	52 20	682 427	646 413	36 14	367 198	351 192	16 6
Universitärer Abschluss (ohne Lehramtsprüfungen)	i w	678 417	641 403	37 14	669 415	633 401	36 14	9 2	8 2	1 -
Promotionen	i w	358 196	343 190	15 6	- -	- -	- -	358 196	343 190	15 6
LA, BA und MA an beruflichen Schulen/Sekundarstufe II, berufliche Schulen	i w	13 12	13 12	- -	13 12	13 12	- -	- -	- -	- -
Veterinärmedizin	i w	159 130	156 128	3 2	121 101	119 100	2 1	38 29	37 28	1 1
Universitärer Abschluss (ohne Lehramtsprüfungen)	i w	121 101	119 100	2 1	121 101	119 100	2 1	- -	- -	- -
Promotionen	i w	38 29	37 28	1 1	- -	- -	- -	38 29	37 28	1 1
Agrar-, Forst- und Ernährungs- wissenschaften	i w	167 89	153 86	14 3	142 82	142 82	- -	25 7	11 4	14 3
Universitärer Abschluss (ohne Lehramtsprüfungen)	i w	141 71	129 68	12 3	125 67	125 67	- -	16 4	4 1	12 3
Promotionen	i w	9 3	7 3	2 -	- -	- -	- -	9 3	7 3	2 -
LA, BA und MA an beruflichen Schulen/Sekundarstufe II, berufliche Schulen	i w	17 15	17 15	- -	17 15	17 15	- -	- -	- -	- -
Ingenieurwissenschaften	i w	1 642 367	1 428 298	214 69	1 285 258	1 141 214	144 44	357 109	287 84	70 25
Universitärer Abschluss (ohne Lehramtsprüfungen)	i w	1 420 323	1 250 264	170 59	1 262 247	1 118 203	144 44	158 76	132 61	26 15
Promotionen	i w	198 32	154 22	44 10	- -	- -	- -	198 32	154 22	44 10
LA, BA und MA an beruflichen Schulen/Sekundarstufe II, berufliche Schulen	i w	23 11	23 11	- -	23 11	23 11	- -	- -	- -	- -
Sonstiger Abschluss	i w	1 1	1 1	- -	- -	- -	- -	1 1	1 1	- -

Noch: 3. Bestandene Abschlussprüfungen von Deutschen und Ausländern im Prüfungsjahr 2007
nach Fächer- und Prüfungsgruppen sowie Hochschularten

Fächergruppe des 1. Studienfaches Prüfungsgruppe insgesamt = i weiblich = w		Ins- gesamt	Deutsche	Aus- länder	Davon als ...					
					Erstabschluss			weiterer Abschluss		
					ins- gesamt	Deutsche	Aus- länder	ins- gesamt	Deutsche	Aus- länder
noch: Universitäten										
Kunst, Kunstwissenschaft	i	210	209	1	198	197	1	12	12	-
	w	168	168	-	160	160	-	8	8	-
Universitärer Abschluss (ohne Lehramtsprüfungen)	i	129	129	-	127	127	-	2	2	-
	w	107	107	-	106	106	-	1	1	-
Promotionen	i	7	7	-	-	-	-	7	7	-
	w	4	4	-	-	-	-	4	4	-
LA, BA und MA an Grund- und Hauptschulen/Primarstufe	i	25	25	-	24	24	-	1	1	-
	w	22	22	-	21	21	-	1	1	-
LA, BA und MA an Realschulen/ Sekundarstufe I	i	2	2	-	2	2	-	-	-	-
	w	2	2	-	2	2	-	-	-	-
LA, BA und MA an Gymnasien/ Sekundarstufe II, allgemein bildende Schulen	i	37	37	-	36	36	-	1	1	-
	w	29	29	-	28	28	-	1	1	-
Künstlerischer Abschluss	i	10	9	1	9	8	1	1	1	-
	w	4	4	-	3	3	-	1	1	-
Zusammen	i	10 193	9 279	914	8 213	7 680	533	1 980	1 599	381
	w	5 327	4 885	442	4 334	4 076	258	993	809	184
Kunsthochschulen										
Kunst, Kunstwissenschaft	i	497	380	117	340	269	71	157	111	46
	w	316	232	84	221	167	54	95	65	30
LA, BA und MA an Gymnasien/ Sekundarstufe II, allgemein bildende Schulen	i	20	20	-	19	19	-	1	1	-
	w	13	13	-	13	13	-	-	-	-
Künstlerischer Abschluss	i	449	333	116	298	228	70	151	105	46
	w	277	194	83	187	134	53	90	60	30
Fachhochschulabschluss	i	26	25	1	23	22	1	3	3	-
	w	24	23	1	21	20	1	3	3	-
Sonstiger Abschluss	i	2	2	-	-	-	-	2	2	-
	w	2	2	-	-	-	-	2	2	-
Fachhochschulen (ohne Verwaltungsfachhochschulen)										
Sprach- und Kulturwissen- schaften	i	299	288	11	293	282	11	6	6	-
	w	226	221	5	223	218	5	3	3	-
Fachhochschulabschluss	i	299	288	11	293	282	11	6	6	-
	w	226	221	5	223	218	5	3	3	-

Noch: 3. Bestandene Abschlussprüfungen von Deutschen und Ausländern im Prüfungsjahr 2007
nach Fächer- und Prüfungsgruppen sowie Hochschularten

Fächergruppe des 1. Studienfaches Prüfungsgruppe insgesamt = i weiblich = w		Ins- gesamt	Deutsche	Aus- länder	Davon als ...					
					Erstabschluss			weiterer Abschluss		
					ins- gesamt	Deutsche	Aus- länder	ins- gesamt	Deutsche	Aus- länder
noch: Fachhochschulen (ohne Verwaltungsfachhochschulen)										
Rechts-, Wirtschafts- und Sozial- wissenschaften	i	1 639	1 426	213	1 500	1 294	206	139	132	7
	w	931	879	52	872	823	49	59	56	3
Fachhochschulabschluss	i	1 631	1 418	213	1 500	1 294	206	131	124	7
	w	925	873	52	872	823	49	53	50	3
Sonstiger Abschluss	i	8	8	-	-	-	-	8	8	-
	w	6	6	-	-	-	-	6	6	-
Mathematik, Naturwissen- schaften	i	585	514	71	513	452	61	72	62	10
	w	137	121	16	123	108	15	14	13	1
Fachhochschulabschluss	i	585	514	71	513	452	61	72	62	10
	w	137	121	16	123	108	15	14	13	1
Humanmedizin/Gesundheits- wissenschaften	i	15	15	-	15	15	-	-	-	-
	w	14	14	-	14	14	-	-	-	-
Fachhochschulabschluss	i	15	15	-	15	15	-	-	-	-
	w	14	14	-	14	14	-	-	-	-
Agrar-, Forst- und Ernährungs- wissenschaften	i	81	80	1	81	80	1	-	-	-
	w	46	46	-	46	46	-	-	-	-
Fachhochschulabschluss	i	81	80	1	81	80	1	-	-	-
	w	46	46	-	46	46	-	-	-	-
Ingenieurwissenschaften	i	1 878	1 766	112	1 740	1 654	86	138	112	26
	w	379	358	21	357	341	16	22	17	5
Fachhochschulabschluss	i	1 878	1 766	112	1 740	1 654	86	138	112	26
	w	379	358	21	357	341	16	22	17	5
Kunst, Kunstwissenschaft	i	288	281	7	288	281	7	-	-	-
	w	152	149	3	152	149	3	-	-	-
Fachhochschulabschluss	i	288	281	7	288	281	7	-	-	-
	w	152	149	3	152	149	3	-	-	-
Zusammen	i	4 785	4 370	415	4 430	4 058	372	355	312	43
	w	1 885	1 788	97	1 787	1 699	88	98	89	9
Verwaltungsfachhochschulen										
Rechts-, Wirtschafts- und Sozial- wissenschaften	i	314	314	-	303	303	-	11	11	-
	w	171	171	-	163	163	-	8	8	-
Fachhochschulabschluss	i	314	314	-	303	303	-	11	11	-
	w	171	171	-	163	163	-	8	8	-

4. Bestandene Abschlussprüfungen eines Erststudiums im Prüfungsjahr 2007 nach Fächer- und Prüfungsgruppen sowie Fachsemestern und Hochschularten

Fächergruppe des 1. Studienfaches Prüfungsgruppe insgesamt = i weiblich = w	Ins- gesamt	Davon Abschluss im ... Fachsemester											
		6. oder niedri- geren	7.	8.	9.	10.	11.	12.	13.	14.	15.	16. oder höhe- ren	
Hochschulen													
Sprach- und Kultur- wissenschaften	i	2 261	77	57	151	236	388	357	355	263	191	86	100
	w	1 748	63	48	124	185	312	283	268	201	143	57	64
Universitärer Abschluss (ohne Lehramts- prüfungen)	i	1 538	58	39	52	102	231	249	250	235	168	71	83
	w	1 167	47	31	40	75	184	195	192	181	123	47	52
LA, BA und MA an Grund- und Haupt- schulen/Primarstufe	i	98	3	13	33	15	20	7	4	-	1	-	2
	w	91	3	13	33	14	15	7	3	-	1	-	2
LA, BA und MA an Realschulen/ Sekundarstufe I	i	30	-	1	2	6	7	6	4	2	1	-	1
	w	23	-	1	2	3	5	5	4	1	1	-	1
LA, BA und MA an Gymnasien/Sekundar- stufe II, allgemein bildende Schulen	i	227	-	3	15	33	41	38	42	17	14	11	13
	w	175	-	2	12	27	32	30	30	12	14	7	9
LA, BA und MA an Sonderschulen/ Förderschulen	i	75	-	-	-	2	26	22	15	5	2	2	1
	w	69	-	-	-	1	26	20	15	3	2	2	-
Fachhochschul- abschluss	i	293	16	1	49	78	63	35	40	4	5	2	-
	w	223	13	1	37	65	50	26	24	4	2	1	-
Sport	i	140	-	-	3	5	12	21	30	32	18	11	8
	w	72	-	-	3	3	10	11	14	15	8	6	2
Universitärer Abschluss (ohne Lehramts- prüfungen)	i	122	-	-	3	5	10	16	28	28	15	10	7
	w	64	-	-	3	3	9	10	13	13	6	5	2
LA, BA und MA an Grund- und Haupt- schulen/Primarstufe	i	1	-	-	-	-	1	-	-	-	-	-	-
	w	1	-	-	-	-	1	-	-	-	-	-	-
LA, BA und MA an Gymnasien/Sekundar- stufe II, allgemein bildende Schulen	i	17	-	-	-	-	1	5	2	4	3	1	1
	w	7	-	-	-	-	-	1	1	2	2	1	-
Rechts-, Wirtschafts- und Sozialwissen- schaften	i	3 869	432	317	568	529	549	437	435	237	176	84	105
	w	2 122	175	212	357	310	321	244	222	113	90	34	44
Universitärer Abschluss (ohne Lehramts- prüfungen)	i	2 029	110	41	242	154	298	306	332	203	162	80	101
	w	1 066	67	18	140	79	168	170	166	98	84	33	43

Noch: 4. Bestandene Abschlussprüfungen eines Erststudiums im Prüfungsjahr 2007 nach Fächer- und Prüfungsgruppen sowie Fachsemestern und Hochschularten

Fächergruppe des 1. Studienfaches Prüfungsgruppe insgesamt = i weiblich = w		Ins- gesamt	Davon Abschluss im ... Fachsemester											
			6. oder niedri- geren	7.	8.	9.	10.	11.	12.	13.	14.	15.	16. oder höhe- ren	
noch: Hochschulen														
Noch: Rechts-, Wirtschafts- und Sozialwissen- schaften														
LA, BA und MA an Realschulen/		i	9	1	-	-	3	4	-	-	-	1	-	-
Sekundarstufe I		w	5	1	-	-	2	2	-	-	-	-	-	-
LA, BA und MA an Gymnasien/Sekundar- stufe II, allgemein		i	19	-	1	1	4	2	1	7	2	1	-	-
bildende Schulen		w	9	-	-	1	3	1	-	3	1	-	-	-
LA, BA und MA an beruflichen Schulen/ Sekundarstufe II,		i	7	-	-	2	2	2	1	-	-	-	-	-
berufliche Schulen		w	7	-	-	2	2	2	1	-	-	-	-	-
Fachhochschul- abschluss		i	1 803	319	275	323	366	243	129	96	32	12	4	4
		w	1 035	107	194	214	224	148	73	53	14	6	1	1
Sonstiger Abschluss		i	2	2	-	-	-	-	-	-	-	-	-	-
		w	-	-	-	-	-	-	-	-	-	-	-	-
Mathematik, Natur- wissenschaften		i	2 124	209	80	110	266	353	349	239	189	144	76	109
		w	745	83	28	47	79	153	132	82	56	47	13	25
Universitärer Abschluss (ohne Lehramts- prüfungen)		i	1 531	143	26	70	65	258	290	203	168	128	73	107
		w	574	58	9	33	28	126	120	70	50	44	12	24
LA, BA und MA an Grund- und Haupt- schulen/Primarstufe		i	11	3	4	2	-	1	-	-	1	-	-	-
		w	9	3	3	2	-	-	-	-	1	-	-	-
LA, BA und MA an Realschulen/ Sekundarstufe I		i	5	-	-	1	-	-	1	2	1	-	-	-
		w	5	-	-	1	-	-	1	2	1	-	-	-
LA, BA und MA an Gymnasien/Sekundar- stufe II, allgemein		i	64	-	-	4	23	11	8	7	5	3	2	1
bildende Schulen		w	34	-	-	-	15	4	5	4	2	2	1	1
Fachhochschul- abschluss		i	513	63	50	33	178	83	50	27	14	13	1	1
		w	123	22	16	11	36	23	6	6	2	1	-	-
Humanmedizin/Gesund- heitswissenschaften		i	697	-	2	10	15	-	59	301	166	78	38	28
		w	441	-	2	9	14	-	40	189	96	56	23	12
Universitärer Abschluss (ohne Lehramts- prüfungen)		i	669	-	-	-	-	-	59	300	166	78	38	28
		w	415	-	-	-	-	-	40	188	96	56	23	12

Noch: 4. Bestandene Abschlussprüfungen eines Erststudiums im Prüfungsjahr 2007 nach Fächer- und Prüfungsgruppen sowie Fachsemestern und Hochschularten

Fächergruppe des 1. Studienfaches Prüfungsgruppe insgesamt = i weiblich = w		Ins- gesamt	Davon Abschluss im ... Fachsemester											
			6. oder niedri- geren	7.	8.	9.	10.	11.	12.	13.	14.	15.	16. oder höhe- ren	
noch: Hochschulen														
Noch: Humanmedizin/Ge- sundheitswissenschaften LA, BA und MA an beruflichen Schulen/ Sekundarstufe II, berufliche Schulen		i	13	-	2	10	-	-	-	1	-	-	-	-
		w	12	-	2	9	-	-	-	1	-	-	-	-
Fachhochschul- abschluss		i	15	-	-	-	15	-	-	-	-	-	-	-
		w	14	-	-	-	14	-	-	-	-	-	-	-
Veterinärmedizin		i	121	-	-	-	-	1	95	13	7	4	1	-
		w	101	-	-	-	-	1	78	11	6	4	1	-
Universitärer Abschluss (ohne Lehramts- prüfungen)		i	121	-	-	-	-	1	95	13	7	4	1	-
		w	101	-	-	-	-	1	78	11	6	4	1	-
Agrar-, Forst- und Ernährungs- wissenschaften		i	223	13	2	22	77	29	19	27	11	18	1	4
		w	128	7	-	14	41	19	12	18	7	9	1	-
Universitärer Abschluss (ohne Lehramts- prüfungen)		i	125	13	2	12	5	21	17	24	9	17	1	4
		w	67	7	-	5	2	13	10	15	6	8	1	-
LA, BA und MA an beruflichen Schulen/ Sekundarstufe II, berufliche Schulen		i	17	-	-	6	4	3	2	1	1	-	-	-
		w	15	-	-	5	3	3	2	1	1	-	-	-
Fachhochschul- abschluss		i	81	-	-	4	68	5	-	2	1	1	-	-
		w	46	-	-	4	36	3	-	2	-	1	-	-
Ingenieurwissen- schaften		i	3 025	87	37	340	719	484	514	368	203	133	73	67
		w	615	11	2	69	164	117	89	81	37	25	12	8
Universitärer Abschluss (ohne Lehramts- prüfungen)		i	1 262	21	8	17	32	136	362	273	168	118	60	67
		w	247	4	-	3	10	32	63	64	29	22	12	8
LA, BA und MA an beruflichen Schulen/ Sekundarstufe II, berufliche Schulen		i	23	1	-	12	4	2	3	-	1	-	-	-
		w	11	1	-	5	3	1	1	-	-	-	-	-
Fachhochschul- abschluss		i	1 740	65	29	311	683	346	149	95	34	15	13	-
		w	357	6	2	61	151	84	25	17	8	3	-	-
Kunst, Kunstwissen- schaft		i	826	165	53	136	49	157	95	65	35	32	14	25
		w	533	99	28	80	37	106	62	47	25	18	11	20
Universitärer Abschluss (ohne Lehramts- prüfungen)		i	127	17	4	3	8	20	20	17	10	14	5	9
		w	106	16	3	3	7	17	17	12	10	9	4	8

Noch: 4. Bestandene Abschlussprüfungen eines Erststudiums im Prüfungsjahr 2007 nach Fächer- und Prüfungsgruppen sowie Fachsemestern und Hochschularten

Fächergruppe des 1. Studienfaches Prüfungsgruppe insgesamt = i weiblich = w		Ins- gesamt	Davon Abschluss im ... Fachsemester											
			6. oder niedri- geren	7.	8.	9.	10.	11.	12.	13.	14.	15.	16. oder höhe- ren	
noch: Hochschulen														
Noch: Kunst, Kunstwissen- schaft														
LA, BA und MA an Grund- und Haupt- schulen/Primarstufe		i w	24 21	1 -	4 4	7 7	3 2	4 4	- -	1 1	1 1	- -	- -	3 2
LA, BA und MA an Realschulen/ Sekundarstufe I		i w	2 2	- -	- -	- -	- -	- -	1 1	1 1	- -	- -	- -	- -
LA, BA und MA an Gymnasien/Sekundar- stufe II, allgemein bildende Schulen		i w	55 41	- -	- -	1 1	5 3	4 4	14 10	11 8	5 3	5 4	3 3	7 5
Künstlerischer Abschluss		i w	307 190	3 2	1 -	41 21	12 6	115 77	56 34	35 25	19 11	13 5	6 4	6 5
Fachhochschul- abschluss		i w	311 173	144 81	44 21	84 48	21 19	14 4	4 -	- -	- -	- -	- -	- -
Insgesamt		i w	13 286 6 505	983 438	548 320	1 340 703	1 896 833	1 973 1 039	1 946 951	1 833 932	1 143 556	794 400	384 158	446 175
Universitäten														
Sprach- und Kultur- wissenschaften		i w	1 968 1 525	61 50	56 47	102 87	158 120	325 262	322 257	315 244	259 197	186 141	84 56	100 64
Universitärer Abschluss (ohne Lehramts- prüfungen)		i w	1 538 1 167	58 47	39 31	52 40	102 75	231 184	249 195	250 192	235 181	168 123	71 47	83 52
LA, BA und MA an Grund- und Haupt- schulen/Primarstufe		i w	98 91	3 3	13 13	33 33	15 14	20 15	7 7	4 3	- -	1 1	- -	2 2
LA, BA und MA an Realschulen/ Sekundarstufe I		i w	30 23	- -	1 1	2 2	6 3	7 5	6 5	4 4	2 1	1 1	- -	1 1
LA, BA und MA an Gymnasien/Sekundar- stufe II, allgemein bildende Schulen		i w	227 175	- -	3 2	15 12	33 27	41 32	38 30	42 30	17 12	14 14	11 7	13 9
LA, BA und MA an Sonderschulen/ Förderschulen		i w	75 69	- -	- -	- -	2 1	26 26	22 20	15 15	5 3	2 2	2 2	1 -

Noch: 4. Bestandene Abschlussprüfungen eines Erststudiums im Prüfungsjahr 2007 nach Fächer- und Prüfungsgruppen sowie Fachsemestern und Hochschularten

Fächergruppe des 1. Studienfaches Prüfungsgruppe insgesamt = i weiblich = w		Ins- gesamt	Davon Abschluss im ... Fachsemester										
			6. oder niedri- geren	7.	8.	9.	10.	11.	12.	13.	14.	15.	16. oder höhe- ren
noch: Universitäten													
Sport	i	140	-	-	3	5	12	21	30	32	18	11	8
	w	72	-	-	3	3	10	11	14	15	8	6	2
Universitärer Abschluss (ohne Lehramts- prüfungen)	i	122	-	-	3	5	10	16	28	28	15	10	7
	w	64	-	-	3	3	9	10	13	13	6	5	2
LA, BA und MA an Grund- und Haupt- schulen/Primarstufe	i	1	-	-	-	-	1	-	-	-	-	-	-
	w	1	-	-	-	-	1	-	-	-	-	-	-
LA, BA und MA an Gymnasien/Sekundar- stufe II, allgemein bildende Schulen	i	17	-	-	-	-	1	5	2	4	3	1	1
	w	7	-	-	-	-	-	1	1	2	2	1	-
Rechts-, Wirtschafts- und Sozialwissen- schaften	i	2 066	113	42	245	163	306	308	339	205	164	80	101
	w	1 087	68	18	143	86	173	171	169	99	84	33	43
Universitärer Abschluss (ohne Lehramts- prüfungen)	i	2 029	110	41	242	154	298	306	332	203	162	80	101
	w	1 066	67	18	140	79	168	170	166	98	84	33	43
LA, BA und MA an Realschulen/ Sekundarstufe I	i	9	1	-	-	3	4	-	-	-	1	-	-
	w	5	1	-	-	2	2	-	-	-	-	-	-
LA, BA und MA an Gymnasien/Sekundar- stufe II, allgemein bildende Schulen	i	19	-	1	1	4	2	1	7	2	1	-	-
	w	9	-	-	1	3	1	-	3	1	-	-	-
LA, BA und MA an beruflichen Schulen/ Sekundarstufe II, berufliche Schulen	i	7	-	-	2	2	2	1	-	-	-	-	-
	w	7	-	-	2	2	2	1	-	-	-	-	-
Sonstiger Abschluss	i	2	2	-	-	-	-	-	-	-	-	-	-
	w	-	-	-	-	-	-	-	-	-	-	-	-
Mathematik, Natur- wissenschaften	i	1 611	146	30	77	88	270	299	212	175	131	75	108
	w	622	61	12	36	43	130	126	76	54	46	13	25
Universitärer Abschluss (ohne Lehramts- prüfungen)	i	1 531	143	26	70	65	258	290	203	168	128	73	107
	w	574	58	9	33	28	126	120	70	50	44	12	24
LA, BA und MA an Grund- und Haupt- schulen/Primarstufe	i	11	3	4	2	-	1	-	-	1	-	-	-
	w	9	3	3	2	-	-	-	-	1	-	-	-

Noch: 4. Bestandene Abschlussprüfungen eines Erststudiums im Prüfungsjahr 2007 nach Fächer- und Prüfungsgruppen sowie Fachsemestern und Hochschularten

Fächergruppe des 1. Studienfaches Prüfungsgruppe insgesamt = i weiblich = w		Ins- gesamt	Davon Abschluss im ... Fachsemester											
			6. oder niedri- geren	7.	8.	9.	10.	11.	12.	13.	14.	15.	16. oder höhe- ren	
noch: Universitäten														
Noch: Mathematik, Natur- wissenschaften LA, BA und MA an Realschulen/ Sekundarstufe I		i w	5 5	- -	- -	1 1	- -	- -	1 1	2 2	1 1	- -	- -	-
LA, BA und MA an Gymnasien/Sekundar- stufe II, allgemein bildende Schulen		i w	64 34	- -	- -	4 -	23 15	11 4	8 5	7 4	5 2	3 2	2 1	1 1
Humanmedizin/Gesund- heitswissenschaften		i w	682 427	- -	2 2	10 9	- -	- -	59 40	301 189	166 96	78 56	38 23	28 12
Universitärer Abschluss (ohne Lehramts- prüfungen)		i w	669 415	- -	- -	- -	- -	- -	59 40	300 188	166 96	78 56	38 23	28 12
LA, BA und MA an beruflichen Schulen/ Sekundarstufe II, berufliche Schulen		i w	13 12	- -	2 2	10 9	- -	- -	- -	1 1	- -	- -	- -	-
Veterinärmedizin		i w	121 101	- -	- -	- -	- -	1 1	95 78	13 11	7 6	4 4	1 1	- -
Universitärer Abschluss (ohne Lehramts- prüfungen)		i w	121 101	- -	- -	- -	- -	1 1	95 78	13 11	7 6	4 4	1 1	- -
Agrar-, Forst- und Ernährungs- wissenschaften		i w	142 82	13 7	2 -	18 10	9 5	24 16	19 12	25 16	10 7	17 8	1 1	4 -
Universitärer Abschluss (ohne Lehramts- prüfungen)		i w	125 67	13 7	2 -	12 5	5 2	21 13	17 10	24 15	9 6	17 8	1 1	4 -
LA, BA und MA an beruflichen Schulen/ Sekundarstufe II, berufliche Schulen		i w	17 15	- -	- -	6 5	4 3	3 3	2 2	1 1	1 1	- -	- -	-
Ingenieurwissen- schaften		i w	1 285 258	22 5	8 -	29 8	36 13	138 33	365 64	273 64	169 29	118 22	60 12	67 8
Universitärer Abschluss (ohne Lehramts- prüfungen)		i w	1 262 247	21 4	8 -	17 3	32 10	136 32	362 63	273 64	168 29	118 22	60 12	67 8
LA, BA und MA an beruflichen Schulen/ Sekundarstufe II, berufliche Schulen		i w	23 11	1 1	- -	12 5	4 3	2 1	3 1	- -	1 -	- -	- -	-

Noch: 4. Bestandene Abschlussprüfungen eines Erststudiums im Prüfungsjahr 2007 nach Fächer- und Prüfungsgruppen sowie Fachsemestern und Hochschularten

Fächergruppe des 1. Studienfaches Prüfungsgruppe insgesamt = i weiblich = w		Ins- gesamt	Davon Abschluss im ... Fachsemester										
			6. oder niedri- geren	7.	8.	9.	10.	11.	12.	13.	14.	15.	16. oder höhe- ren
noch: Universitäten													
Kunst, Kunstwissen- schaft	i	198	19	9	13	19	29	31	24	13	17	8	16
	w	160	16	7	12	13	26	24	18	13	11	7	13
Universitärer Abschluss (ohne Lehramts- prüfungen)	i	127	17	4	3	8	20	20	17	10	14	5	9
	w	106	16	3	3	7	17	17	12	10	9	4	8
LA, BA und MA an Grund- und Haupt- schulen/Primarstufe	i	24	1	4	7	3	4	-	1	1	-	-	3
	w	21	-	4	7	2	4	-	1	1	-	-	2
LA, BA und MA an Realschulen/ Sekundarstufe I	i	2	-	-	-	-	-	1	1	-	-	-	-
	w	2	-	-	-	-	-	1	1	-	-	-	-
LA, BA und MA an Gymnasien/Sekundar- stufe II, allgemein bildende Schulen	i	36	-	-	1	5	4	9	5	2	3	3	4
	w	28	-	-	1	3	4	6	4	2	2	3	3
Künstlerischer Abschluss	i	9	1	1	2	3	1	1	-	-	-	-	-
	w	3	-	-	1	1	1	-	-	-	-	-	-
Zusammen	i	8 213	374	149	497	478	1 105	1 519	1 532	1 036	733	358	432
	w	4 334	207	86	308	283	651	783	801	516	380	152	167
Kunsthochschulen													
Kunst, Kunstwissen- schaft	i	340	2	-	53	17	115	60	41	22	15	6	9
	w	221	2	-	33	12	77	38	29	12	7	4	7
LA, BA und MA an Gymnasien/Sekundar- stufe II, allgemein bildende Schulen	i	19	-	-	-	-	-	5	6	3	2	-	3
	w	13	-	-	-	-	-	4	4	1	2	-	2
Künstlerischer Abschluss	i	298	2	-	39	9	114	55	35	19	13	6	6
	w	187	2	-	20	5	76	34	25	11	5	4	5
Fachhochschul- abschluss	i	23	-	-	14	8	1	-	-	-	-	-	-
	w	21	-	-	13	7	1	-	-	-	-	-	-
Fachhochschulen (ohne Verwaltungsfachhochschulen)													
Sprach- und Kultur- wissenschaften	i	293	16	1	49	78	63	35	40	4	5	2	-
	w	223	13	1	37	65	50	26	24	4	2	1	-
Fachhochschul- abschluss	i	293	16	1	49	78	63	35	40	4	5	2	-
	w	223	13	1	37	65	50	26	24	4	2	1	-

Noch: 4. Bestandene Abschlussprüfungen eines Erststudiums im Prüfungsjahr 2007 nach Fächer- und Prüfungsgruppen sowie Fachsemestern und Hochschularten

Fächergruppe des 1. Studienfaches Prüfungsgruppe insgesamt = i weiblich = w		Ins- gesamt	Davon Abschluss im ... Fachsemester										
			6. oder niedri- geren	7.	8.	9.	10.	11.	12.	13.	14.	15.	16. oder höhe- ren
noch: Fachhochschulen (ohne Verwaltungsfachhochschulen)													
Rechts-, Wirtschafts- und Sozialwissen- schaften	i	1 500	197	108	322	353	243	129	96	32	12	4	4
	w	872	63	84	214	215	148	73	53	14	6	1	1
Fachhochschul- abschluss	i	1 500	197	108	322	353	243	129	96	32	12	4	4
	w	872	63	84	214	215	148	73	53	14	6	1	1
Mathematik, Natur- wissenschaften	i	513	63	50	33	178	83	50	27	14	13	1	1
	w	123	22	16	11	36	23	6	6	2	1	-	-
Fachhochschul- abschluss	i	513	63	50	33	178	83	50	27	14	13	1	1
	w	123	22	16	11	36	23	6	6	2	1	-	-
Humanmedizin/Gesund- heitswissenschaften	i	15	-	-	-	15	-	-	-	-	-	-	-
	w	14	-	-	-	14	-	-	-	-	-	-	-
Fachhochschul- abschluss	i	15	-	-	-	15	-	-	-	-	-	-	-
	w	14	-	-	-	14	-	-	-	-	-	-	-
Agrar-, Forst- und Ernährungs- wissenschaften	i	81	-	-	4	68	5	-	2	1	1	-	-
	w	46	-	-	4	36	3	-	2	-	1	-	-
Fachhochschul- abschluss	i	81	-	-	4	68	5	-	2	1	1	-	-
	w	46	-	-	4	36	3	-	2	-	1	-	-
Ingenieurwissen- schaften	i	1 740	65	29	311	683	346	149	95	34	15	13	-
	w	357	6	2	61	151	84	25	17	8	3	-	-
Fachhochschul- abschluss	i	1 740	65	29	311	683	346	149	95	34	15	13	-
	w	357	6	2	61	151	84	25	17	8	3	-	-
Kunst, Kunstwissen- schaft	i	288	144	44	70	13	13	4	-	-	-	-	-
	w	152	81	21	35	12	3	-	-	-	-	-	-
Fachhochschul- abschluss	i	288	144	44	70	13	13	4	-	-	-	-	-
	w	152	81	21	35	12	3	-	-	-	-	-	-
Zusammen	i	4 430	485	232	789	1 388	753	367	260	85	46	20	5
	w	1 787	185	124	362	529	311	130	102	28	13	2	1
Verwaltungsfachhochschulen													
Rechts-, Wirtschafts- und Sozialwissen- schaften	i	303	122	167	1	13	-	-	-	-	-	-	-
	w	163	44	110	-	9	-	-	-	-	-	-	-
Fachhochschul- abschluss	i	303	122	167	1	13	-	-	-	-	-	-	-
	w	163	44	110	-	9	-	-	-	-	-	-	-

5. Absolventen im Prüfungsjahr 2007 nach Fächer- und Prüfungsgruppen sowie Durchschnittsalter, Fachstudiendauer und Hochschularten

Fächergruppe des 1. Studienfaches Prüfungsgruppe	Insgesamt	Erstabschluss			Weiterer Abschluss		
		zusammen	Durchschnittsalter bei Abschluss in Jahren	durchschnittliche Anzahl Fachsemester	zusammen	Durchschnittsalter bei Abschluss in Jahren	durchschnittliche Anzahl der angegebenen Fachsemester
Hochschulen							
Sprach- und Kulturwissenschaften	2 708	2 261	27,0	10,9	447	34,9	x
Universitärer Abschluss (ohne Lehramtsprüfungen)	1 716	1 538	27,4	11,3	178	29,3	6,3
Promotionen	81	-	-	-	81	35,8	x
LA, BA und MA an Grund- und Hauptschulen	98	98	26,1	8,5	-	-	-
LA, BA und MA an Realschulen/ Sekundarstufe I	42	30	26,4	10,2	12	43,8	7,1
LA, BA und MA an Gymnasien/ Sekundarstufe II, allgemein bildende Schulen	269	227	26,8	10,9	42	35,6	6,5
LA, BA und MA an Sonderschulen/ Förderschulen	199	75	26,1	10,7	124	41,2	5,4
Fachhochschulabschluss	299	293	26,1	9,3	6	28,9	6,7
Sonstiger Abschluss	4	-	-	-	4	43,2	4,8
Sport	151	140	27,4	12,2	11	34,6	x
Universitärer Abschluss (ohne Lehramtsprüfungen)	125	122	27,5	12,2	3	32,4	11,2
Promotionen	3	-	-	-	3	44,4	x
LA, BA und MA an Grund- und Hauptschulen	1	1	28,2	9,5	-	-	-
LA, BA und MA an Gymnasien/ Sekundarstufe II, allgemein bildende Schulen	22	17	27,0	12,1	5	30,0	11,7
Rechts-, Wirtschafts- und Sozialwissenschaften	4 400	3 869	27,7	9,5	531	32,9	x
Universitärer Abschluss (ohne Lehramtsprüfungen)	2 280	2 029	26,8	10,7	251	29,4	4,4
Promotionen	107	-	-	-	107	32,8	x
LA, BA und MA an Realschulen/ Sekundarstufe I	27	9	26,7	9,2	18	44,2	4,6
LA, BA und MA an Gymnasien/ Sekundarstufe II, allgemein bildende Schulen	22	19	25,7	10,3	3	30,6	5,5

Noch: 5. Absolventen im Prüfungsjahr 2007 nach Fächer- und Prüfungsgruppen
sowie Durchschnittsalter, Fachstudiendauer und Hochschularten

Fächergruppe des 1. Studienfaches Prüfungsgruppe	Insge- samt	Erstabschluss			Weiterer Abschluss		
		zusam- men	Durch- schnitts- alter bei Abschluss in Jahren	durch- schnittliche Anzahl Fach- semester	zusam- men	Durch- schnitts- alter bei Abschluss in Jahren	durch- schnittliche Anzahl der angegebenen Fachsemester
noch: Hochschulen							
Noch: Rechts-, Wirtschafts- und Sozialwissenschaften LA, BA und MA an beruflichen Schulen/Sekundarstufe II, berufliche Schulen	7	7	25,2	8,9	-	-	-
Fachhochschulabschluss	1 945	1 803	28,8	8,1	142	37,0	5,1
Bachelorabschluss	12	2	31,3	4,8	10	43,0	5,7
Mathematik, Naturwissenschaften	2 544	2 124	26,4	10,3	420	30,5	x
Universitärer Abschluss (ohne Lehramtsprüfungen)	1 603	1 531	26,3	10,8	72	27,3	9,2
Promotionen	272	-	-	-	272	31,5	x
LA, BA und MA Grund- und Hauptschulen	11	11	25,9	7,3	-	-	-
LA, BA und MA an Realschulen/ Sekundarstufe I	5	5	25,7	10,7	-	-	-
LA, BA und MA an Gymnasien/ Sekundarstufe II, allgemein bildende Schulen	68	64	26,4	10,1	4	28,8	5,5
Fachhochschulabschluss	585	513	26,7	8,7	72	30,3	5,5
Humanmedizin/Gesundheits- wissenschaften	1 064	697	27,3	11,9	367	32,5	x
Universitärer Abschluss (ohne Lehramtsprüfungen)	678	669	27,3	12,1	9	43,3	4,5
Promotionen	358	-	-	-	358	32,2	x
LA, BA und MA an beruflichen Schulen/Sekundarstufe II, berufliche Schulen	13	13	27,7	7,8	-	-	-
Fachhochschulabschluss	15	15	24,2	8,4	-	-	-
Veterinärmedizin	159	121	26,6	11,1	38	32,2	x
Universitärer Abschluss (ohne Lehramtsprüfungen)	121	121	26,6	11,1	-	-	-
Promotionen	38	-	-	-	38	32,2	x

Noch: 5. Absolventen im Prüfungsjahr 2007 nach Fächer- und Prüfungsgruppen
sowie Durchschnittsalter, Fachstudiendauer und Hochschularten

Fächergruppe des 1. Studienfaches Prüfungsgruppe	Insge- samt	Erstabschluss			Weiterer Abschluss		
		zusam- men	Durch- schnitts- alter bei Abschluss in Jahren	durch- schnittliche Anzahl Fach- semester	zusam- men	Durch- schnitts- alter bei Abschluss in Jahren	durch- schnittliche Anzahl der angegebenen Fachsemester
noch: Hochschulen							
Agrar-, Forst- und Ernährungs- wissenschaften	248	223	26,8	9,6	25	33,9	x
Universitärer Abschluss (ohne Lehramtsprüfungen)	141	125	27,0	10,3	16	30,5	4,4
Promotionen	9	-	-	-	9	40,0	x
LA, BA und MA an beruflichen Schulen/Sekundarstufe II, berufliche Schulen	17	17	28,2	9,1	-	-	-
Fachhochschulabschluss	81	81	26,2	8,7	-	-	-
Ingenieurwissenschaften	3 520	3 025	26,7	10,0	495	33,1	x
Universitärer Abschluss (ohne Lehramtsprüfungen)	1 420	1 262	26,8	11,6	158	31,5	6,8
Promotionen	198	-	-	-	198	35,7	x
LA, BA und MA an beruflichen Schulen/Sekundarstufe II, berufliche Schulen	23	23	28,9	8,4	-	-	-
Fachhochschulabschluss	1 878	1 740	26,6	8,9	138	31,3	5,3
Sonstiger Abschluss	1	-	-	-	1	34,1	6,3
Kunst, Kunstwissenschaft	995	826	26,5	9,1	169	30,7	x
Universitärer Abschluss (ohne Lehramtsprüfungen)	129	127	27,0	10,8	2	29,6	9,5
Promotionen	7	-	-	-	7	41,3	x
LA, BA und MA an Grund- und Hauptschulen	25	24	27,2	9,2	1	26,2	10,5
LA, BA und MA an Realschulen/ Sekundarstufe I	2	2	26,9	11,0	-	-	-
LA, BA und MA an Gymnasien/ Sekundarstufe II, allgemein bildende Schulen	57	55	26,8	11,9	2	30,5	9,0
Künstlerischer Abschluss	459	307	27,3	10,3	152	30,2	5,0
Fachhochschulabschluss	314	311	25,4	6,8	3	26,8	7,5
Sonstiger Abschluss	2	-	-	-	2	37,2	5,7
Insgesamt	15 789	13 286	27,0	10,1	2 503	32,7	x

Noch: 5. Absolventen im Prüfungsjahr 2007 nach Fächer- und Prüfungsgruppen
sowie Durchschnittsalter, Fachstudiendauer und Hochschularten

Fächergruppe des 1. Studienfaches Prüfungsgruppe	Insge- samt	Erstabschluss			Weiterer Abschluss		
		zusam- men	Durch- schnitts- alter bei Abschluss in Jahren	durch- schnittliche Anzahl Fach- semester	zusam- men	Durch- schnitts- alter bei Abschluss in Jahren	durch- schnittliche Anzahl der angegebenen Fachsemester
Universitäten							
Sprach- und Kulturwissenschaften	2 409	1 968	27,2	11,1	441	35,0	x
Universitärer Abschluss (ohne Lehramtsprüfungen)	1 716	1 538	27,4	11,3	178	29,3	6,3
Promotionen	81	-	-	-	81	35,8	x
LA, BA und MA an Grund- und Hauptschulen	98	98	26,1	8,5	-	-	-
LA, BA und MA an Realschulen/ Sekundarstufe I	42	30	26,4	10,2	12	43,8	7,1
LA, BA und MA an Gymnasien/ Sekundarstufe II, allgemein bildende Schulen	269	227	26,8	10,9	42	35,6	6,5
LA, BA und MA an Sonderschulen/ Förderschulen	199	75	26,1	10,7	124	41,2	5,4
Sonstiger Abschluss	4	-	-	-	4	43,2	4,8
Sport	151	140	27,4	12,2	11	34,6	x
Universitärer Abschluss (ohne Lehramtsprüfungen)	125	122	27,5	12,2	3	32,4	11,2
Promotionen	3	-	-	-	3	44,4	x
LA, BA und MA an Grund- und Hauptschulen	1	1	28,2	9,5	-	-	-
LA, BA und MA an Gymnasien/ Sekundarstufe II, allgemein bildende Schulen	22	17	27,0	12,1	5	30,0	11,7
Rechts-, Wirtschafts- und Sozial- wissenschaften	2 447	2 066	26,8	10,6	381	31,1	x
Universitärer Abschluss (ohne Lehramtsprüfungen)	2 280	2 029	26,8	10,7	251	29,4	4,4
Promotionen	107	-	-	-	107	32,8	x
LA, BA und MA an Realschulen/ Sekundarstufe I	27	9	26,7	9,2	18	44,2	4,6
LA, BA und MA an Gymnasien/ Sekundarstufe II, allgemein bildende Schulen	22	19	25,7	10,3	3	30,6	5,5

Noch: 5. Absolventen im Prüfungsjahr 2007 nach Fächer- und Prüfungsgruppen
sowie Durchschnittsalter, Fachstudiendauer und Hochschularten

Fächergruppe des 1. Studienfaches Prüfungsgruppe	Insge- samt	Erstabschluss			Weiterer Abschluss		
		zusam- men	Durch- schnitts- alter bei Abschluss in Jahren	durch- schnittliche Anzahl Fach- semester	zusam- men	Durch- schnitts- alter bei Abschluss in Jahren	durch- schnittliche Anzahl der angegebenen Fachsemester
noch: Universitäten							
Noch: Rechts-, Wirtschafts- und Sozialwissenschaften LA, BA und MA an beruflichen Schulen/Sekundarstufe II, berufliche Schulen	7	7	25,2	8,9	-	-	-
Sonstiger Abschluss	4	2	31,3	4,8	2	33,5	5,2
Mathematik, Naturwissenschaften	1 959	1 611	26,3	10,8	348	30,6	x
Universitärer Abschluss (ohne Lehramtsprüfungen)	1 603	1 531	26,3	10,8	72	27,3	9,2
Promotionen	272	-	-	-	272	31,5	x
LA, BA und MA an Grund- und Hauptschulen	11	11	25,9	7,3	-	-	-
LA, BA und MA an Realschulen/ Sekundarstufe I	5	5	25,7	10,7	-	-	-
LA, BA und MA an Gymnasien/ Sekundarstufe II, allgemein bildende Schulen	68	64	26,4	10,1	4	28,8	5,5
Humanmedizin/Gesundheits- wissenschaften	1 049	682	27,3	12,0	367	32,5	x
Universitärer Abschluss (ohne Lehramtsprüfungen)	678	669	27,3	12,1	9	43,3	4,5
Promotionen	358	-	-	-	358	32,2	x
LA, BA und MA an beruflichen Schulen/Sekundarstufe II, berufliche Schulen	13	13	27,7	7,8	-	-	-
Veterinärmedizin	159	121	26,6	11,1	38	32,2	x
Universitärer Abschluss (ohne Lehramtsprüfungen)	121	121	26,6	11,1	-	-	-
Promotionen	38	-	-	-	38	32,2	x
Agrar-, Forst- und Ernährungs- wissenschaften	167	142	27,1	10,2	25	33,9	x
Universitärer Abschluss (ohne Lehramtsprüfungen)	141	125	27,0	10,3	16	30,5	4,4
Promotionen	9	-	-	-	9	40,0	x

Noch: 5. Absolventen im Prüfungsjahr 2007 nach Fächer- und Prüfungsgruppen
sowie Durchschnittsalter, Fachstudiendauer und Hochschularten

Fächergruppe des 1. Studienfaches Prüfungsgruppe	Insge- samt	Erstabschluss			Weiterer Abschluss		
		zusam- men	Durch- schnitts- alter bei Abschluss in Jahren	durch- schnittliche Anzahl Fach- semester	zusam- men	Durch- schnitts- alter bei Abschluss in Jahren	durch- schnittliche Anzahl der angegebenen Fachsemester

noch: Universitäten

Noch: Agrar-, Forst- und Ernährungs- wissenschaften LA, BA und MA an beruflichen Schulen/Sekundarstufe II, berufliche Schulen	17	17	28,2	9,1	-	-	-
Ingenieurwissenschaften	1 642	1 285	26,8	11,5	357	33,8	x
Universitärer Abschluss (ohne Lehramtsprüfungen)	1 420	1 262	26,8	11,6	158	31,5	6,8
Promotionen	198	-	-	-	198	35,7	x
LA, BA und MA an beruflichen Schulen/Sekundarstufe II, berufliche Schulen	23	23	28,9	8,4	-	-	-
Sonstiger Abschluss	1	-	-	-	1	34,1	6,3
Kunst, Kunstwissenschaft	210	198	27,0	10,7	12	36,0	x
Universitärer Abschluss (ohne Lehramtsprüfungen)	129	127	27,0	10,8	2	29,6	9,5
Promotionen	7	-	-	-	7	41,3	x
LA, BA und MA an Grund- und Hauptschulen	25	24	27,2	9,2	1	26,2	10,5
LA, BA und MA an Realschulen/ Sekundarstufe I	2	2	26,9	11,0	-	-	-
LA, BA und MA an Gymnasien/ Sekundarstufe II, allgemein bildende Schulen	37	36	26,9	11,8	1	27,8	8,5
Künstlerischer Abschluss	10	9	27,1	8,1	1	30,2	10,5
Zusammen	10 193	8 213	26,9	11,1	1 980	32,7	x

Kunsthochschulen

Kunst, Kunstwissenschaft	497	340	27,2	10,3	157	30,3	5,0
LA, BA und MA an Gymnasien/ Sekundarstufe II, allgemein bildende Schulen	20	19	26,5	12,3	1	33,1	9,5
Künstlerischer Abschluss	449	298	27,3	10,3	151	30,2	5,0
Fachhochschulabschluss	26	23	26,9	8,1	3	26,8	7,5
Sonstiger Abschluss	2	-	-	-	2	37,2	5,7

Noch: 5. Absolventen im Prüfungsjahr 2007 nach Fächer- und Prüfungsgruppen
sowie Durchschnittsalter, Fachstudiendauer und Hochschularten

Fächergruppe des 1. Studienfaches Prüfungsgruppe	Insge- samt	Erstabschluss			Weiterer Abschluss		
		zusam- men	Durch- schnitts- alter bei Abschluss in Jahren	durch- schnittliche Anzahl Fach- semester	zusam- men	Durch- schnitts- alter bei Abschluss in Jahren	durch- schnittliche Anzahl der angegebenen Fachsemester
Fachhochschulen (ohne Verwaltungsfachhochschulen)							
Sprach- und Kulturwissenschaften	299	293	26,1	9,3	6	28,9	6,7
Fachhochschulabschluss	299	293	26,1	9,3	6	28,9	6,7
Rechts-, Wirtschafts- und Sozial- wissenschaften	1 639	1 500	29,3	8,4	139	37,8	5,1
Fachhochschulabschluss	1 631	1 500	29,3	8,4	131	37,3	5,0
Sonstiger Abschluss	8	-	-	-	8	45,3	5,8
Mathematik, Naturwissenschaften	585	513	26,7	8,7	72	30,3	5,5
Fachhochschulabschluss	585	513	26,7	8,7	72	30,3	5,5
Humanmedizin/Gesundheits- wissenschaften	15	15	24,2	8,4	-	-	-
Fachhochschulabschluss	15	15	24,2	8,4	-	-	-
Agrar-, Forst- und Ernährungs- wissenschaften	81	81	26,2	8,7	-	-	-
Fachhochschulabschluss	81	81	26,2	8,7	-	-	-
Ingenieurwissenschaften	1 878	1 740	26,6	8,9	138	31,3	5,3
Fachhochschulabschluss	1 878	1 740	26,6	8,9	138	31,3	5,3
Kunst, Kunstwissenschaft	288	288	25,3	6,7	-	-	-
Fachhochschulabschluss	288	288	25,3	6,7	-	-	-
Zusammen	4 785	4 430	27,4	8,6	355	33,6	5,3
Verwaltungsfachhochschulen							
Rechts-, Wirtschafts- und Sozialwissenschaften	314	303	26,3	6,6	11	33,3	6,6
Fachhochschulabschluss	314	303	26,3	6,6	11	33,3	6,6

6. Absolventen im Prüfungsjahr 2007 nach Hochschulen, Prüfungsgruppen und Einhaltung der Regelstudienzeit

Hochschule Prüfungsgruppe	Absol- venten insgesamt	Darunter Absolventen, zu denen Regel- studienzeiten vorliegen	Davon Abschluss ...						
			in der Regel- studien- zeit	mit Regelstudienzeitüberschreitung von ... bis unter ... Fachsemester					
				unter 2	2 - 4	4 - 6	6 - 8	8 - 10	10 und mehr
Hochschulen insgesamt	15 789	14 394	4 229	3 317	3 947	2 016	639	167	79
Universitärer Abschluss (ohne Lehramtsprüfungen)	8 213	8 134	2 089	1 445	2 350	1 509	520	145	76
Promotionen	1 073	-	-	-	-	-	-	-	-
LA, BA und MA an Grund- und Hauptschulen	135	135	28	42	44	13	3	4	1
LA, BA und MA an Realschulen/ Sekundarstufe I	76	47	5	10	19	10	2	1	-
LA, BA und MA an Gymnasien/ Sekundarstufe II, allgemein bildende Schulen	438	395	92	61	139	64	27	10	2
LA, BA und MA an Sonder- schulen/Förderschulen	199	75	2	26	37	7	2	1	-
LA, BA und MA an beruflichen Schulen/Sekundarstufe II, berufliche Schulen	60	60	43	7	8	2	-	-	-
Künstlerischer Abschluss	459	440	258	66	82	26	8	-	-
Fachhochschulabschluss	5 117	5 105	1 712	1 658	1 267	385	77	6	-
Sonstiger Abschluss	19	3	-	2	1	-	-	-	-
Universität Leipzig	3 685	3 118	882	491	887	555	193	74	36
Universitärer Abschluss (ohne Lehramtsprüfungen)	2 752	2 751	859	421	723	487	163	63	35
Promotionen	407	-	-	-	-	-	-	-	-
LA, BA und MA an Grund- und Hauptschulen	52	52	1	19	17	9	3	3	-
LA, BA und MA an Realschulen/ Sekundarstufe I	37	26	2	6	13	2	2	1	-
LA, BA und MA an Gymnasien/ Sekundarstufe II, allgemein bildende Schulen	227	203	17	17	92	47	23	6	1
LA, BA und MA an Sonder- schulen/Förderschulen	199	75	2	26	37	7	2	1	-
Künstlerischer Abschluss	10	10	1	1	5	3	-	-	-
Sonstiger Abschluss	1	1	-	1	-	-	-	-	-
Technische Universität Dresden	4 292	3 699	1 055	716	994	661	196	46	31
Universitärer Abschluss (ohne Lehramtsprüfungen)	3 438	3 364	907	639	917	636	194	42	29
Promotionen	496	-	-	-	-	-	-	-	-
LA, BA und MA an Grund- und Hauptschulen	83	83	27	23	27	4	-	1	1
LA, BA und MA an Realschulen/ Sekundarstufe I	21	21	3	4	6	8	-	-	-
LA, BA und MA an Gymnasien/ Sekundarstufe II, allgemein bildende Schulen	190	171	75	43	36	11	2	3	1
LA, BA und MA an beruflichen Schulen/Sekundarstufe II, berufliche Schulen	60	60	43	7	8	2	-	-	-
Sonstiger Abschluss	4	-	-	-	-	-	-	-	-

Noch: 6. Absolventen im Prüfungsjahr 2007 nach Hochschulen, Prüfungsgruppen
und Einhaltung der Regelstudienzeit

Hochschule Prüfungsgruppe	Absol- venten insgesamt	Darunter Absolventen, zu denen Regel- studienzeiten vorliegen	Davon Abschluss ...						
			in der Regel- studien- zeit	mit Regelstudienzeitüberschreitung von ... bis unter ... Fachsemester					
				unter 2	2 - 4	4 - 6	6 - 8	8 - 10	10 und mehr
Technische Universität Chemnitz	1 479	1 361	166	233	495	296	130	32	9
Universitärer Abschluss (ohne Lehramtsprüfungen)	1 362	1 358	166	232	494	295	130	32	9
Promotionen	94	-	-	-	-	-	-	-	-
LA, BA und MA an Realschulen/ Sekundarstufe I	18	-	-	-	-	-	-	-	-
LA, BA und MA an Gymnasien/ Sekundarstufe II, allgemein bildende Schulen	1	1	-	-	-	1	-	-	-
Sonstiger Abschluss	4	2	-	1	1	-	-	-	-
Technische Universität Bergakademie Freiberg	500	429	39	111	159	76	33	8	3
Universitärer Abschluss (ohne Lehramtsprüfungen)	429	429	39	111	159	76	33	8	3
Promotionen	71	-	-	-	-	-	-	-	-
Internationales Hochschul- institut Zittau	61	61	-	18	31	12	-	-	-
Universitärer Abschluss (ohne Lehramtsprüfungen)	61	61	-	18	31	12	-	-	-
Handelshochschule Leipzig	127	122	75	24	20	3	-	-	-
Universitärer Abschluss (ohne Lehramtsprüfungen)	122	122	75	24	20	3	-	-	-
Promotionen	5	-	-	-	-	-	-	-	-
Dresden International University	49	49	43	-	6	-	-	-	-
Universitärer Abschluss (ohne Lehramtsprüfungen)	49	49	43	-	6	-	-	-	-
Hochschule für Bildende Künste Dresden	114	114	83	16	14	1	-	-	-
Künstlerischer Abschluss	88	88	66	8	13	1	-	-	-
Fachhochschulabschluss	26	26	17	8	1	-	-	-	-
Hochschule für Grafik und Buchkunst Leipzig	85	85	15	16	37	13	4	-	-
Künstlerischer Abschluss	85	85	15	16	37	13	4	-	-
Hochschule für Musik und Theater Leipzig	153	142	75	20	28	13	5	1	-
LA, BA und MA an Gymnasien/ Sekundarstufe II, allgemein bildende Schulen	13	13	-	-	6	5	1	1	-
Künstlerischer Abschluss	140	129	75	20	22	8	4	-	-

Noch: 6. Absolventen im Prüfungsjahr 2007 nach Hochschulen, Prüfungsgruppen
und Einhaltung der Regelstudienzeit

Hochschule Prüfungsgruppe	Absol- venten insgesamt	Darunter Absolventen, zu denen Regel- studienzeiten vorliegen	Davon Abschluss ...						
			in der Regel- studien- zeit	mit Regelstudienzeitüberschreitung von ... bis unter ... Fachsemester					
				unter 2	2 - 4	4 - 6	6 - 8	8 - 10	10 und mehr
Hochschule für Musik Dresden	133	123	90	21	10	1	1	-	-
LA, BA und MA an Gymnasien/ Sekundarstufe II, allgemein bildende Schulen	7	7	-	1	5	-	1	-	-
Künstlerischer Abschluss	124	116	90	20	5	1	-	-	-
Sonstiger Abschluss	2	-	-	-	-	-	-	-	-
Palucca Schule Dresden – Hochschule für Tanz	9	9	8	1	-	-	-	-	-
Künstlerischer Abschluss	9	9	8	1	-	-	-	-	-
Hochschule für Kirchenmusik Dresden	2	2	2	-	-	-	-	-	-
Künstlerischer Abschluss	2	2	2	-	-	-	-	-	-
Hochschule für Kirchenmusik Görlitz	1	1	1	-	-	-	-	-	-
Künstlerischer Abschluss	1	1	1	-	-	-	-	-	-
Hochschule für Technik und Wirtschaft Dresden (FH)	796	796	200	363	178	39	14	2	-
Fachhochschulabschluss	796	796	200	363	178	39	14	2	-
Hochschule für Technik, Wirt- schaft und Kultur Leipzig (FH)	923	923	116	336	352	95	24	-	-
Fachhochschulabschluss	923	923	116	336	352	95	24	-	-
Hochschule Mittweida (FH)	1 156	1 141	495	237	284	96	25	4	-
Fachhochschulabschluss	1 148	1 141	495	237	284	96	25	4	-
Sonstiger Abschluss	8	-	-	-	-	-	-	-	-
Hochschule Zittau/Görlitz (FH)	658	658	131	295	179	51	2	-	-
Fachhochschulabschluss	658	658	131	295	179	51	2	-	-
Westsächsische Hochschule Zwickau (FH)	719	714	78	278	244	103	11	-	-
Fachhochschulabschluss	719	714	78	278	244	103	11	-	-
Deutsche Telekom Hochschule für Telekommunikation, Leipzig (FH)	155	155	91	64	-	-	-	-	-
Fachhochschulabschluss	155	155	91	64	-	-	-	-	-
Evangelische Hochschule für Soziale Arbeit Dresden (FH)	138	138	91	29	16	1	1	-	-
Fachhochschulabschluss	138	138	91	29	16	1	1	-	-
Fachhochschule für Religions- pädagogik und Gemeindedia- konie Moritzburg	11	11	11	-	-	-	-	-	-
Fachhochschulabschluss	11	11	11	-	-	-	-	-	-

Noch: 6. Absolventen im Prüfungsjahr 2007 nach Hochschulen, Prüfungsgruppen
und Einhaltung der Regelstudienzeit

Hochschule Prüfungsgruppe	Absol- venten insgesamt	Darunter Absolventen, zu denen Regel- studienzeiten vorliegen	Davon Abschluss ...						
			in der Regel- studien- zeit	mit Regelstudienzeitüberschreitung von ... bis unter ... Fachsemester					
				unter 2	2 - 4	4 - 6	6 - 8	8 - 10	10 und mehr
AKAD.Die Privat-Hochschulen.									
Fachhochschule Leipzig	185	185	185	-	-	-	-	-	-
Fachhochschulabschluss	185	185	185	-	-	-	-	-	-
Vogtländische Fachhoch- schule Plauen	18	18	14	4	-	-	-	-	-
Fachhochschulabschluss	18	18	14	4	-	-	-	-	-
Europa Fachhochschule Fresenius, Außenstelle Zwickau	26	26	26	-	-	-	-	-	-
Fachhochschulabschluss	26	26	26	-	-	-	-	-	-
Hochschule der Sächsischen Polizei Rothenburg (FH)	113	113	105	8	-	-	-	-	-
Fachhochschulabschluss	113	113	105	8	-	-	-	-	-
Fachhochschule der Sächsischen Verwaltung Meißen	201	201	152	36	13	-	-	-	-
Fachhochschulabschluss	201	201	152	36	13	-	-	-	-

6.1 Absolventen¹⁾ im Prüfungsjahr 2007 nach Hochschulen, Prüfungsgruppen und Einhaltung der Regelstudienzeit (in Prozent)

Hochschule Prüfungsgruppe	Absolventen, zu denen Regel- studienzeiten vorliegen	in der Regel- studien- zeit	Davon Abschluss ...					
			mit Regelstudienzeitüberschreitung von ... bis unter ... Fachsemester					
			unter 2	2 - 4	4 - 6	6 - 8	8 - 10	10 und mehr
Hochschulen insgesamt	100	29,4	23,0	27,4	14,0	4,4	1,2	0,5
Universitärer Abschluss (ohne Lehramtsprüfungen)	100	25,7	17,8	28,9	18,6	6,4	1,8	0,9
LA, BA und MA an Grund- und Hauptschulen	100	20,7	31,1	32,6	9,6	2,2	3,0	0,7
LA, BA und MA an Realschulen/ Sekundarstufe I	100	10,6	21,3	40,4	21,3	4,3	2,1	-
LA, BA und MA an Gymnasien/ Sekundarstufe II, allgemein bildende Schulen	100	23,3	15,4	35,2	16,2	6,8	2,5	0,5
LA, BA und MA an Sonder- schulen/Förderschulen	100	2,7	34,7	49,3	9,3	2,7	1,3	-
LA, BA und MA an beruflichen Schulen/Sekundarstufe II, berufliche Schulen	100	71,7	11,7	13,3	3,3	-	-	-
Künstlerischer Abschluss	100	58,6	15,0	18,6	5,9	1,8	-	-
Fachhochschulabschluss	100	33,5	32,5	24,8	7,5	1,5	0,1	-
Universität Leipzig	100	28,3	15,7	28,4	17,8	6,2	2,4	1,2
Universitärer Abschluss (ohne Lehramtsprüfungen)	100	31,2	15,3	26,3	17,7	5,9	2,3	1,3
LA, BA und MA an Grund- und Hauptschulen	100	1,9	36,5	32,7	17,3	5,8	5,8	-
LA, BA und MA an Realschulen/ Sekundarstufe I	100	7,7	23,1	50,0	7,7	7,7	3,8	-
LA, BA und MA an Gymnasien/ Sekundarstufe II, allgemein bildende Schulen	100	8,4	8,4	45,3	23,2	11,3	3,0	0,5
LA, BA und MA an Sonder- schulen/Förderschulen	100	2,7	34,7	49,3	9,3	2,7	1,3	-
Künstlerischer Abschluss	100	10,0	10,0	50,0	30,0	-	-	-
Technische Universität Dresden	100	28,5	19,4	26,9	17,9	5,3	1,2	0,8
Universitärer Abschluss (ohne Lehramtsprüfungen)	100	27,0	19,0	27,3	18,9	5,8	1,2	0,9
LA, BA und MA an Grund- und Hauptschulen	100	32,5	27,7	32,5	4,8	-	1,2	1,2
LA, BA und MA an Realschulen/ Sekundarstufe I	100	14,3	19,0	28,6	38,1	-	-	-
LA, BA und MA an Gymnasien/ Sekundarstufe II, allgemein bildende Schulen	100	43,9	25,1	21,1	6,4	1,2	1,8	0,6
LA, BA und MA an beruflichen Schulen/Sekundarstufe II, berufliche Schulen	100	71,7	11,7	13,3	3,3	-	-	-

1) nur Absolventen, zu denen eine Regelstudienzeit vorliegt

Noch: 6.1 Absolventen¹⁾ im Prüfungsjahr 2007 nach Hochschulen, Prüfungsgruppen und Einhaltung der Regelstudienzeit (in Prozent)

Hochschule Prüfungsgruppe	Absolventen, zu denen Regel- studienzeiten vorliegen	Davon Abschluss ...						
		in der Regel- studien- zeit	mit Regelstudienzeitüberschreitung von ... bis unter ... Fachsemester					
			unter 2	2 - 4	4 - 6	6 - 8	8 - 10	10 und mehr
Technische Universität Chemnitz	100	12,2	17,1	36,4	21,7	9,6	2,4	0,7
Universitärer Abschluss (ohne Lehramtsprüfungen)	100	12,2	17,1	36,4	21,7	9,6	2,4	0,7
LA, BA und MA an Gymnasien/ Sekundarstufe II, allgemein bildende Schulen	100	-	-	-	100	-	-	-
Technische Universität Bergakademie Freiberg	100	9,1	25,9	37,1	17,7	7,7	1,9	0,7
Universitärer Abschluss (ohne Lehramtsprüfungen)	100	9,1	25,9	37,1	17,7	7,7	1,9	0,7
Internationales Hochschul- institut Zittau	100	-	29,5	50,8	19,7	-	-	-
Universitärer Abschluss (ohne Lehramtsprüfungen)	100	-	29,5	50,8	19,7	-	-	-
Handelshochschule Leipzig	100	61,5	19,7	16,4	2,5	-	-	-
Universitärer Abschluss (ohne Lehramtsprüfungen)	100	61,5	19,7	16,4	2,5	-	-	-
Dresden International University	100	87,8	-	12,2	-	-	-	-
Universitärer Abschluss (ohne Lehramtsprüfungen)	100	87,8	-	12,2	-	-	-	-
Hochschule für Bildende Künste Dresden	100	72,8	14,0	12,3	0,9	-	-	-
Künstlerischer Abschluss	100	75,0	9,1	14,8	1,1	-	-	-
Fachhochschulabschluss	100	65,4	30,8	3,8	-	-	-	-
Hochschule für Grafik und Buchkunst Leipzig	100	17,6	18,8	43,5	15,3	4,7	-	-
Künstlerischer Abschluss	100	17,6	18,8	43,5	15,3	4,7	-	-
Hochschule für Musik und Theater Leipzig	100	52,8	14,1	19,7	9,2	3,5	0,7	-
LA, BA und MA an Gymnasien/ Sekundarstufe II, allgemein bildende Schulen	100	-	-	46,2	38,5	7,7	7,7	-
Künstlerischer Abschluss	100	58,1	15,5	17,1	6,2	3,1	-	-
Hochschule für Musik Dresden	100	73,2	17,1	8,1	0,8	0,8	-	-
LA, BA und MA an Gymnasien/ Sekundarstufe II, allgemein bildende Schulen	100	-	14,3	71,4	-	14,3	-	-
Künstlerischer Abschluss	100	77,6	17,2	4,3	0,9	-	-	-
Palucca Schule Dresden – Hochschule für Tanz	100	88,9	11,1	-	-	-	-	-
Künstlerischer Abschluss	100	88,9	11,1	-	-	-	-	-

1) nur Absolventen, zu denen eine Regelstudienzeit vorliegt

Noch: 6.1 Absolventen¹⁾ im Prüfungsjahr 2007 nach Hochschulen, Prüfungsgruppen und Einhaltung der Regelstudienzeit (in Prozent)

Hochschule Prüfungsgruppe	Absolventen, zu denen Regel- studienzeiten vorliegen	Davon Abschluss ...						
		in der Regel- studien- zeit	mit Regelstudienzeitüberschreitung von ... bis unter ... Fachsemester					
			unter 2	2 - 4	4 - 6	6 - 8	8 - 10	10 und mehr
Hochschule für Kirchenmusik Dresden	100	100	-	-	-	-	-	-
Künstlerischer Abschluss	100	100	-	-	-	-	-	-
Hochschule für Kirchenmusik Görlitz	100	100	-	-	-	-	-	-
Künstlerischer Abschluss	100	100	-	-	-	-	-	-
Hochschule für Technik und Wirtschaft Dresden (FH)	100	25,1	45,6	22,4	4,9	1,8	0,3	-
Fachhochschulabschluss	100	25,1	45,6	22,4	4,9	1,8	0,3	-
Hochschule für Technik, Wirt- schaft und Kultur Leipzig (FH)	100	12,6	36,4	38,1	10,3	2,6	-	-
Fachhochschulabschluss	100	12,6	36,4	38,1	10,3	2,6	-	-
Hochschule Mittweida (FH)	100	43,4	20,8	24,9	8,4	2,2	0,4	-
Fachhochschulabschluss	100	43,4	20,8	24,9	8,4	2,2	0,4	-
Hochschule Zittau/Görlitz (FH)	100	19,9	44,8	27,2	7,8	0,3	-	-
Fachhochschulabschluss	100	19,9	44,8	27,2	7,8	0,3	-	-
Westsächsische Hochschule Zwickau (FH)	100	10,9	38,9	34,2	14,4	1,5	-	-
Fachhochschulabschluss	100	10,9	38,9	34,2	14,4	1,5	-	-
Deutsche Telekom Hochschule für Telekommunikation, Leipzig (FH)	100	58,7	41,3	-	-	-	-	-
Fachhochschulabschluss	100	58,7	41,3	-	-	-	-	-
Evangelische Hochschule für Soziale Arbeit Dresden (FH)	100	65,9	21,0	11,6	0,7	0,7	-	-
Fachhochschulabschluss	100	65,9	21,0	11,6	0,7	0,7	-	-
Fachhochschule für Religions- pädagogik und Gemeindedia- konie Moritzburg	100	100	-	-	-	-	-	-
Fachhochschulabschluss	100	100	-	-	-	-	-	-
AKAD.Die Privat-Hochschulen. Fachhochschule Leipzig	100	100	-	-	-	-	-	-
Fachhochschulabschluss	100	100	-	-	-	-	-	-
Vogtländische Fachhoch- schule Plauen	100	77,8	22,2	-	-	-	-	-
Fachhochschulabschluss	100	77,8	22,2	-	-	-	-	-
Europa Fachhochschule Fresenius, Außenstelle Zwickau	100	100	-	-	-	-	-	-
Fachhochschulabschluss	100	100	-	-	-	-	-	-

1) nur Absolventen, zu denen eine Regelstudienzeit vorliegt

Noch: 6.1 Absolventen¹⁾ im Prüfungsjahr 2007 nach Hochschulen, Prüfungsgruppen und Einhaltung der Regelstudienzeit (in Prozent)

Hochschule Prüfungsgruppe	Absolventen, zu denen Regel- studienzeiten vorliegen	Davon Abschluss ...						
		in der Regel- studien- zeit	mit Regelstudienzeitüberschreitung von ... bis unter ... Fachsemester					
			unter 2	2 - 4	4 - 6	6 - 8	8 - 10	10 und mehr
Hochschule der Sächsischen Polizei Rothenburg (FH)	100	92,9	7,1	-	-	-	-	-
Fachhochschulabschluss	100	92,9	7,1	-	-	-	-	-
Fachhochschule der Sächsischen Verwaltung Meißen	100	75,6	17,9	6,5	-	-	-	-
Fachhochschulabschluss	100	75,6	17,9	6,5	-	-	-	-

1) nur Absolventen, zu denen eine Regelstudienzeit vorliegt

7. Absolventen im Prüfungsjahr 2007 nach Hochschulen, Fächergruppen und Einhaltung der Regelstudienzeit

Hochschule Fächergruppe	Absol- venten insgesamt	Darunter Absolventen, zu denen Regel- studienzeiten vorliegen	Davon Abschluss ...						
			in der Regel- studien- zeit	mit Regelstudienzeitüberschreitung von ... bis unter ... Fachsemester					
				unter 2	2 - 4	4 - 6	6 - 8	8 - 10	10 und mehr
Hochschulen insgesamt	15 789	14 394	4 229	3 317	3 947	2 016	639	167	79
Sprach- und Kulturwissen- schaften	2 708	2 422	404	449	826	535	147	43	18
Sport	151	147	6	7	39	65	23	5	2
Rechts-, Wirtschafts- und Sozialwissenschaften	4 400	4 252	1 535	747	1 110	604	192	48	16
Mathematik, Naturwissen- schaften	2 544	2 237	494	572	597	357	159	35	23
Humanmedizin/Gesundheits- wissenschaften	1 064	706	532	98	61	8	3	1	3
Veterinärmedizin	159	121	96	13	11	1	-	-	-
Agrar-, Forst- und Ernährungswissenschaften	248	227	37	99	58	26	4	2	1
Ingenieurwissenschaften	3 520	3 316	637	1 169	1 047	339	89	23	12
Kunst, Kunstwissenschaft	995	966	488	163	198	81	22	10	4
Universität Leipzig	3 685	3 118	882	491	887	555	193	74	36
Sprach- und Kulturwissen- schaften	1 334	1 139	126	180	425	278	88	29	13
Sport	118	116	3	6	26	58	19	2	2
Rechts-, Wirtschafts- und Sozialwissenschaften	645	615	172	88	185	110	36	18	6
Mathematik, Naturwissen- schaften	601	532	142	104	145	77	39	14	11
Humanmedizin/Gesundheits- wissenschaften	640	417	315	60	35	5	-	1	1
Veterinärmedizin	159	121	96	13	11	1	-	-	-
Ingenieurwissenschaften	33	27	1	14	8	1	1	2	-
Kunst, Kunstwissenschaft	155	151	27	26	52	25	10	8	3
Technische Universität Dresden	4 292	3 699	1 055	716	994	661	196	46	31
Sprach- und Kulturwissen- schaften	675	595	142	110	174	131	29	7	2
Rechts-, Wirtschafts- und Sozialwissenschaften	968	924	265	117	251	199	74	13	5
Mathematik, Naturwissen- schaften	933	750	195	148	171	156	60	10	10
Humanmedizin/Gesundheits- wissenschaften	401	266	194	38	26	3	3	-	2
Agrar-, Forst- und Ernährungswissenschaften	167	146	33	31	53	23	3	2	1
Ingenieurwissenschaften	1 094	968	215	262	304	139	25	13	10
Kunst, Kunstwissenschaft	54	50	11	10	15	10	2	1	1
Technische Universität Chemnitz	1 479	1 361	166	233	495	296	130	32	9
Sprach- und Kulturwissen- schaften	397	386	65	79	127	82	23	7	3
Sport	33	31	3	1	13	7	4	3	-
Rechts-, Wirtschafts- und Sozialwissenschaften	468	421	34	44	159	112	57	10	5
Mathematik, Naturwissen- schaften	271	240	43	39	72	54	25	7	-

Noch: 7. Absolventen im Prüfungsjahr 2007 nach Hochschulen, Fächergruppen
und Einhaltung der Regelstudienzeit

Hochschule Fächergruppe	Absol- venten insgesamt	Darunter Absolventen, zu denen Regel- studienzeiten vorliegen	Davon Abschluss ...						
			in der Regel- studien- zeit	mit Regelstudienzeitüberschreitung von ... bis unter ... Fachsemester					
				unter 2	2 - 4	4 - 6	6 - 8	8 - 10	10 und mehr
Noch: Technische Universität Chemnitz									
Ingenieurwissenschaften	309	282	21	70	124	40	21	5	1
Kunst, Kunstwissenschaft	1	1	-	-	-	1	-	-	-
Technische Universität Bergakademie Freiberg	500	429	39	111	159	76	33	8	3
Rechts-, Wirtschafts- und Sozialwissenschaften	153	146	27	24	56	29	7	3	-
Mathematik, Naturwissen- schaften	154	130	5	27	52	25	16	3	2
Ingenieurwissenschaften	193	153	7	60	51	22	10	2	1
Internationales Hochschul- institut Zittau	61	61	-	18	31	12	-	-	-
Rechts-, Wirtschafts- und Sozialwissenschaften	48	48	-	16	21	11	-	-	-
Ingenieurwissenschaften	13	13	-	2	10	1	-	-	-
Handelshochschule Leipzig	127	122	75	24	20	3	-	-	-
Rechts-, Wirtschafts- und Sozialwissenschaften	127	122	75	24	20	3	-	-	-
Dresden International University	49	49	43	-	6	-	-	-	-
Sprach- und Kulturwissen- schaften	3	3	3	-	-	-	-	-	-
Rechts-, Wirtschafts- und Sozialwissenschaften	38	38	32	-	6	-	-	-	-
Humanmedizin/Gesundheits- wissenschaften	8	8	8	-	-	-	-	-	-
Hochschule für Bildende Künste Dresden	114	114	83	16	14	1	-	-	-
Kunst, Kunstwissenschaft	114	114	83	16	14	1	-	-	-
Hochschule für Grafik und Buchkunst Leipzig	85	85	15	16	37	13	4	-	-
Kunst, Kunstwissenschaft	85	85	15	16	37	13	4	-	-
Hochschule für Musik und Theater Leipzig	153	142	75	20	28	13	5	1	-
Kunst, Kunstwissenschaft	153	142	75	20	28	13	5	1	-
Hochschule für Musik Dresden	133	123	90	21	10	1	1	-	-
Kunst, Kunstwissenschaft	133	123	90	21	10	1	1	-	-
Palucca Schule Dresden – Hochschule für Tanz	9	9	8	1	-	-	-	-	-
Kunst, Kunstwissenschaft	9	9	8	1	-	-	-	-	-

Noch: 7. Absolventen im Prüfungsjahr 2007 nach Hochschulen, Fächergruppen
und Einhaltung der Regelstudienzeit

Hochschule Fächergruppe	Absol- venten insgesamt	Darunter Absolventen, zu denen Regel- studienzeiten vorliegen	Davon Abschluss ...						
			in der Regel- studien- zeit	mit Regelstudienzeitüberschreitung von ... bis unter ... Fachsemester					
				unter 2	2 - 4	4 - 6	6 - 8	8 - 10	10 und mehr
Hochschule für Kirchen- musik Dresden	2	2	2	-	-	-	-	-	-
Kunst, Kunstwissenschaft	2	2	2	-	-	-	-	-	-
Hochschule für Kirchen- musik Görlitz	1	1	1	-	-	-	-	-	-
Kunst, Kunstwissenschaft	1	1	1	-	-	-	-	-	-
Hochschule für Technik und Wirtschaft Dresden (FH)	796	796	200	363	178	39	14	2	-
Rechts-, Wirtschafts- und Sozialwissenschaften	146	146	35	52	50	9	-	-	-
Mathematik, Naturwissen- schaften	129	129	6	64	38	12	8	1	-
Agrar-, Forst- und Ernährungswissenschaften	81	81	4	68	5	3	1	-	-
Ingenieurwissenschaften	432	432	147	179	85	15	5	1	-
Kunst, Kunstwissenschaft	8	8	8	-	-	-	-	-	-
Hochschule für Technik, Wirt- schaft und Kultur Leipzig (FH)	923	923	116	336	352	95	24	-	-
Sprach- und Kulturwissen- schaften	63	63	24	30	9	-	-	-	-
Rechts-, Wirtschafts- und Sozialwissenschaften	295	295	26	107	116	39	7	-	-
Mathematik, Naturwissen- schaften	151	151	19	59	56	11	6	-	-
Ingenieurwissenschaften	414	414	47	140	171	45	11	-	-
Hochschule Mittweida (FH)	1 156	1 141	495	237	284	96	25	4	-
Sprach- und Kulturwissen- schaften	78	78	21	8	30	13	6	-	-
Rechts-, Wirtschafts- und Sozialwissenschaften	390	375	229	45	69	23	5	4	-
Mathematik, Naturwissen- schaften	127	127	40	34	39	11	3	-	-
Ingenieurwissenschaften	314	314	61	106	104	32	11	-	-
Kunst, Kunstwissenschaft	247	247	144	44	42	17	-	-	-
Hochschule Zittau/Görlitz (FH)	658	658	131	295	179	51	2	-	-
Sprach- und Kulturwissen- schaften	68	68	9	22	24	13	-	-	-
Rechts-, Wirtschafts- und Sozialwissenschaften	282	282	80	99	76	27	-	-	-
Mathematik, Naturwissen- schaften	119	119	37	70	12	-	-	-	-
Ingenieurwissenschaften	189	189	5	104	67	11	2	-	-
Westsächsische Hochschule Zwickau (FH)	719	714	78	278	244	103	11	-	-
Sprach- und Kulturwissen- schaften	79	79	3	20	37	18	1	-	-
Rechts-, Wirtschafts- und Sozialwissenschaften	186	186	14	54	72	41	5	-	-

Noch: 7. Absolventen im Prüfungsjahr 2007 nach Hochschulen, Fächergruppen
und Einhaltung der Regelstudienzeit

Hochschule Fächergruppe	Absol- venten insgesamt	Darunter Absolventen, zu denen Regel- studienzeiten vorliegen	Davon Abschluss ...						
			in der Regel- studien- zeit	mit Regelstudienzeitüberschreitung von ... bis unter ... Fachsemester					
				unter 2	2 - 4	4 - 6	6 - 8	8 - 10	10 und mehr
Noch: Westsächsische Hoch- schule Zwickau (FH)									
Mathematik, Naturwissen- schaften	58	58	6	27	12	11	2	-	-
Ingenieurwissenschaften	363	358	31	168	123	33	3	-	-
Kunst, Kunstwissenschaft	33	33	24	9	-	-	-	-	-
Deutsche Telekom Hochschule für Telekommunikation, Leipzig (FH)	155	155	91	64	-	-	-	-	-
Ingenieurwissenschaften	155	155	91	64	-	-	-	-	-
Evangelische Hochschule für Soziale Arbeit Dresden (FH)	138	138	91	29	16	1	1	-	-
Rechts-, Wirtschafts- und Sozialwissenschaften	138	138	91	29	16	1	1	-	-
Fachhochschule für Religions- pädagogik und Gemeinde- diakonie Moritzburg	11	11	11	-	-	-	-	-	-
Sprach- und Kulturwissen- schaften	11	11	11	-	-	-	-	-	-
AKAD.Die Privat-Hochschulen.									
Fachhochschule Leipzig	185	185	185	-	-	-	-	-	-
Rechts-, Wirtschafts- und Sozialwissenschaften	184	184	184	-	-	-	-	-	-
Mathematik, Naturwissen- schaften	1	1	1	-	-	-	-	-	-
Vogtländische Fachhoch- schule Plauen	18	18	14	4	-	-	-	-	-
Rechts-, Wirtschafts- und Sozialwissenschaften	18	18	14	4	-	-	-	-	-
Europa Fachhochschule Fresenius, Außenstelle Zwickau	26	26	26	-	-	-	-	-	-
Humanmedizin/Gesundheits- wissenschaften	15	15	15	-	-	-	-	-	-
Ingenieurwissenschaften	11	11	11	-	-	-	-	-	-
Hochschule der Sächsischen Polizei Rothenburg (FH)	113	113	105	8	-	-	-	-	-
Rechts-, Wirtschafts- und Sozialwissenschaften	113	113	105	8	-	-	-	-	-
Fachhochschule der Sächsischen Verwaltung Meißen	201	201	152	36	13	-	-	-	-
Rechts-, Wirtschafts- und Sozialwissenschaften	201	201	152	36	13	-	-	-	-

7.1 Absolventen¹⁾ im Prüfungsjahr 2007 nach Hochschulen, Fächergruppen und Einhaltung der Regelstudienzeit (in Prozent)

Hochschule Fächergruppe	Absolventen, zu denen Regel- studienzeiten vorliegen	Davon Abschluss ...						
		in der Regel- studien- zeit	mit Regelstudienzeitüberschreitung von ... bis unter ... Fachsemester					
			unter 2	2 - 4	4 - 6	6 - 8	8 - 10	10 und mehr
Hochschulen insgesamt	100	29,4	23,0	27,4	14,0	4,4	1,2	0,5
Sprach- und Kulturwissen- schaften	100	16,7	18,5	34,1	22,1	6,1	1,8	0,7
Sport	100	4,1	4,8	26,5	44,2	15,6	3,4	1,4
Rechts-, Wirtschafts- und Sozialwissenschaften	100	36,1	17,6	26,1	14,2	4,5	1,1	0,4
Mathematik, Naturwissen- schaften	100	22,1	25,6	26,7	16,0	7,1	1,6	1,0
Humanmedizin/Gesundheits- wissenschaften	100	75,4	13,9	8,6	1,1	0,4	0,1	0,4
Veterinärmedizin	100	79,3	10,7	9,1	0,8	-	-	-
Agrar-, Forst- und Ernährungswissenschaften	100	16,3	43,6	25,6	11,5	1,8	0,9	0,4
Ingenieurwissenschaften	100	19,2	35,3	31,6	10,2	2,7	0,7	0,4
Kunst, Kunstwissenschaft	100	50,5	16,9	20,5	8,4	2,3	1,0	0,4
Universität Leipzig	100	28,3	15,7	28,4	17,8	6,2	2,4	1,2
Sprach- und Kulturwissen- schaften	100	11,1	15,8	37,3	24,4	7,7	2,5	1,1
Sport	100	2,6	5,2	22,4	50,0	16,4	1,7	1,7
Rechts-, Wirtschafts- und Sozialwissenschaften	100	28,0	14,3	30,1	17,9	5,9	2,9	1,0
Mathematik, Naturwissen- schaften	100	26,7	19,5	27,3	14,5	7,3	2,6	2,1
Humanmedizin/Gesundheits- wissenschaften	100	75,5	14,4	8,4	1,2	-	0,2	0,2
Veterinärmedizin	100	79,3	10,7	9,1	0,8	-	-	-
Ingenieurwissenschaften	100	3,7	51,9	29,6	3,7	3,7	7,4	-
Kunst, Kunstwissenschaft	100	17,9	17,2	34,4	16,6	6,6	5,3	2,0
Technische Universität Dresden	100	28,5	19,4	26,9	17,9	5,3	1,2	0,8
Sprach- und Kulturwissen- schaften	100	23,9	18,5	29,2	22,0	4,9	1,2	0,3
Rechts-, Wirtschafts- und Sozialwissenschaften	100	28,7	12,7	27,2	21,5	8,0	1,4	0,5
Mathematik, Naturwissen- schaften	100	26,0	19,7	22,8	20,8	8,0	1,3	1,3
Humanmedizin/Gesundheits- wissenschaften	100	72,9	14,3	9,8	1,1	1,1	-	0,8
Agrar-, Forst- und Ernährungswissenschaften	100	22,6	21,2	36,3	15,8	2,1	1,4	0,7
Ingenieurwissenschaften	100	22,2	27,1	31,4	14,4	2,6	1,3	1,0
Kunst, Kunstwissenschaft	100	22,0	20,0	30,0	20,0	4,0	2,0	2,0
Technische Universität Chemnitz	100	12,2	17,1	36,4	21,7	9,6	2,4	0,7
Sprach- und Kulturwissen- schaften	100	16,8	20,5	32,9	21,2	6,0	1,8	0,8

1) nur Absolventen, zu denen eine Regelstudienzeit vorliegt

Noch: 7.1 Absolventen¹⁾ im Prüfungsjahr 2007 nach Hochschulen, Fächergruppen
und Einhaltung der Regelstudienzeit (in Prozent)

Hochschule Fächergruppe	Absolventen, zu denen Regel- studienzeiten vorliegen	Davon Abschluss ...						
		in der Regel- studien- zeit	mit Regelstudienzeitüberschreitung von ... bis unter ... Fachsemester					
			unter 2	2 - 4	4 - 6	6 - 8	8 - 10	10 und mehr
Noch: Technische Universität Chemnitz								
Sport	100	9,7	3,2	41,9	22,6	12,9	9,7	-
Rechts-, Wirtschafts- und Sozialwissenschaften	100	8,1	10,5	37,8	26,6	13,5	2,4	1,2
Mathematik, Naturwissen- schaften	100	17,9	16,3	30,0	22,5	10,4	2,9	-
Ingenieurwissenschaften	100	7,4	24,8	44,0	14,2	7,4	1,8	0,4
Kunst, Kunstwissenschaft	100	-	-	-	100	-	-	-
Technische Universität Bergakademie Freiberg	100	9,1	25,9	37,1	17,7	7,7	1,9	0,7
Rechts-, Wirtschafts- und Sozialwissenschaften	100	18,5	16,4	38,4	19,9	4,8	2,1	-
Mathematik, Naturwissen- schaften	100	3,8	20,8	40,0	19,2	12,3	2,3	1,5
Ingenieurwissenschaften	100	4,6	39,2	33,3	14,4	6,5	1,3	0,7
Internationales Hochschul- institut Zittau	100	29,5	50,8	19,7	-	-	-	-
Rechts-, Wirtschafts- und Sozialwissenschaften	100	33,3	43,8	22,9	-	-	-	-
Ingenieurwissenschaften	100	15,4	76,9	7,7	-	-	-	-
Handelshochschule Leipzig	100	61,5	19,7	16,4	2,5	-	-	-
Rechts-, Wirtschafts- und Sozialwissenschaften	100	61,5	19,7	16,4	2,5	-	-	-
Dresden International University	100	87,8	-	12,2	-	-	-	-
Sprach- und Kulturwissen- schaften	100	100	-	-	-	-	-	-
Rechts-, Wirtschafts- und Sozialwissenschaften	100	84,2	-	15,8	-	-	-	-
Humanmedizin/Gesundheits- wissenschaften	100	100	-	-	-	-	-	-
Hochschule für Bildende Künste Dresden	100	72,8	14,0	12,3	0,9	-	-	-
Kunst, Kunstwissenschaft	100	72,8	14,0	12,3	0,9	-	-	-
Hochschule für Grafik und Buchkunst Leipzig	100	17,6	18,8	43,5	15,3	4,7	-	-
Kunst, Kunstwissenschaft	100	17,6	18,8	43,5	15,3	4,7	-	-
Hochschule für Musik und Theater Leipzig	100	52,8	14,1	19,7	9,2	3,5	0,7	-
Kunst, Kunstwissenschaft	100	52,8	14,1	19,7	9,2	3,5	0,7	-

1) nur Absolventen, zu denen eine Regelstudienzeit vorliegt

Noch: 7.1 Absolventen¹⁾ im Prüfungsjahr 2007 nach Hochschulen, Fächergruppen
und Einhaltung der Regelstudienzeit (in Prozent)

Hochschule Fächergruppe	Absolventen, zu denen Regel- studienzeiten vorliegen	Davon Abschluss ...						
		in der Regel- studien- zeit	mit Regelstudienzeitüberschreitung von ... bis unter ... Fachsemester					
			unter 2	2 - 4	4 - 6	6 - 8	8 - 10	10 und mehr
Hochschule für Musik Dresden	100	73,2	17,1	8,1	0,8	0,8	-	-
Kunst, Kunstwissenschaft	100	73,2	17,1	8,1	0,8	0,8	-	-
Palucca Schule Dresden – Hochschule für Tanz	100	88,9	11,1	-	-	-	-	-
Kunst, Kunstwissenschaft	100	88,9	11,1	-	-	-	-	-
Hochschule für Kirchen- musik Dresden	100	100	-	-	-	-	-	-
Kunst, Kunstwissenschaft	100	100	-	-	-	-	-	-
Hochschule für Kirchen- musik Görlitz	100	100	-	-	-	-	-	-
Kunst, Kunstwissenschaft	100	100	-	-	-	-	-	-
Hochschule für Technik und Wirtschaft Dresden (FH)	100	25,1	45,6	22,4	4,9	1,8	0,3	-
Rechts-, Wirtschafts- und Sozialwissenschaften	100	24,0	35,6	34,2	6,2	-	-	-
Mathematik, Naturwissen- schaften	100	4,7	49,6	29,5	9,3	6,2	0,8	-
Agrar-, Forst- und Ernährungswissenschaften	100	4,9	84,0	6,2	3,7	1,2	-	-
Ingenieurwissenschaften	100	34,0	41,4	19,7	3,5	1,2	0,2	-
Kunst, Kunstwissenschaft	100	100	-	-	-	-	-	-
Hochschule für Technik, Wirt- schaft und Kultur Leipzig (FH)	100	12,6	36,4	38,1	10,3	2,6	-	-
Sprach- und Kulturwissen- schaften	100	38,1	47,6	14,3	-	-	-	-
Rechts-, Wirtschafts- und Sozialwissenschaften	100	8,8	36,3	39,3	13,2	2,4	-	-
Mathematik, Naturwissen- schaften	100	12,6	39,1	37,1	7,3	4,0	-	-
Ingenieurwissenschaften	100	11,4	33,8	41,3	10,9	2,7	-	-
Hochschule Mittweida (FH)	100	43,4	20,8	24,9	8,4	2,2	0,4	-
Sprach- und Kulturwissen- schaften	100	26,9	10,3	38,5	16,7	7,7	-	-
Rechts-, Wirtschafts- und Sozialwissenschaften	100	61,1	12,0	18,4	6,1	1,3	1,1	-
Mathematik, Naturwissen- schaften	100	31,5	26,8	30,7	8,7	2,4	-	-
Ingenieurwissenschaften	100	19,4	33,8	33,1	10,2	3,5	-	-
Kunst, Kunstwissenschaft	100	58,3	17,8	17,0	6,9	-	-	-

1) nur Absolventen, zu denen eine Regelstudienzeit vorliegt

Noch: 7.1 Absolventen¹⁾ im Prüfungsjahr 2007 nach Hochschulen, Fächergruppen
und Einhaltung der Regelstudienzeit (in Prozent)

Hochschule Fächergruppe	Absolventen, zu denen Regel- studienzeiten vorliegen	Davon Abschluss ...						
		in der Regel- studien- zeit	mit Regelstudienzeitüberschreitung von ... bis unter ... Fachsemester					
			unter 2	2 - 4	4 - 6	6 - 8	8 - 10	10 und mehr
Hochschule Zittau/Görlitz (FH)	100	19,9	44,8	27,2	7,8	0,3	-	-
Sprach- und Kulturwissen- schaften	100	13,2	32,4	35,3	19,1	-	-	-
Rechts-, Wirtschafts- und Sozialwissenschaften	100	28,4	35,1	27,0	9,6	-	-	-
Mathematik, Naturwissen- schaften	100	31,1	58,8	10,1	-	-	-	-
Ingenieurwissenschaften	100	2,6	55,0	35,4	5,8	1,1	-	-
Westfälische Hochschule Zwickau (FH)	100	10,9	38,9	34,2	14,4	1,5	-	-
Sprach- und Kulturwissen- schaften	100	3,8	25,3	46,8	22,8	1,3	-	-
Rechts-, Wirtschafts- und Sozialwissenschaften	100	7,5	29,0	38,7	22,0	2,7	-	-
Mathematik, Naturwissen- schaften	100	10,3	46,6	20,7	19,0	3,4	-	-
Ingenieurwissenschaften	100	8,7	46,9	34,4	9,2	0,8	-	-
Kunst, Kunstwissenschaft	100	72,7	27,3	-	-	-	-	-
Deutsche Telekom Hochschule für Telekommunikation, Leipzig (FH)	100	58,7	41,3	-	-	-	-	-
Ingenieurwissenschaften	100	58,7	41,3	-	-	-	-	-
Evangelische Hochschule für Soziale Arbeit Dresden (FH)	100	65,9	21,0	11,6	0,7	0,7	-	-
Rechts-, Wirtschafts- und Sozialwissenschaften	100	65,9	21,0	11,6	0,7	0,7	-	-
Fachhochschule für Religions- pädagogik und Gemeinde- diakonie Moritzburg	100	100	-	-	-	-	-	-
Sprach- und Kulturwissen- schaften	100	100	-	-	-	-	-	-
AKAD.Die Privat-Hochschulen.								
Fachhochschule Leipzig	100	100	-	-	-	-	-	-
Rechts-, Wirtschafts- und Sozialwissenschaften	100	100	-	-	-	-	-	-
Mathematik, Naturwissen- schaften	100	100	-	-	-	-	-	-
Vogtländische Fachhoch- schule Plauen	100	77,8	22,2	-	-	-	-	-
Rechts-, Wirtschafts- und Sozialwissenschaften	100	77,8	22,2	-	-	-	-	-

1) nur Absolventen, zu denen eine Regelstudienzeit vorliegt

Noch: 7.1 Absolventen¹⁾ im Prüfungsjahr 2007 nach Hochschulen, Fächergruppen
und Einhaltung der Regelstudienzeit (in Prozent)

Hochschule Fächergruppe	Absolventen, zu denen Regel- studienzeiten vorliegen	in der Regel- studien- zeit	Davon Abschluss ...					
			mit Regelstudienzeitüberschreitung von ... bis unter ... Fachsemester					
			unter 2	2 - 4	4 - 6	6 - 8	8 - 10	10 und mehr
Europa Fachhochschule Fresenius, Außenstelle Zwickau	100	100	-	-	-	-	-	-
Humanmedizin/Gesundheits- wissenschaften	100	100	-	-	-	-	-	-
Ingenieurwissenschaften	100	100	-	-	-	-	-	-
Hochschule der Sächsischen Polizei Rothenburg (FH)	100	92,9	7,1	-	-	-	-	-
Rechts-, Wirtschafts- und Sozialwissenschaften	100	92,9	7,1	-	-	-	-	-
Fachhochschule der Sächsischen Verwaltung Meißen	100	75,6	17,9	6,5	-	-	-	-
Rechts-, Wirtschafts- und Sozialwissenschaften	100	75,6	17,9	6,5	-	-	-	-

1) nur Absolventen, zu denen eine Regelstudienzeit vorliegt

8. Abgelegte Abschlussprüfungen im Prüfungsjahr 2007 nach Fächergruppen, Note der Abschlussprüfung und Hochschularten

Fächergruppe		Abgelegte Prüfungen insgesamt	Davon							end- gültig nicht be- standen
			bestanden							
			zu- sammen	mit der Gesamtnote					Note nicht bekannt	
mit Auszeich- nung	sehr gut	gut		befrie- digend	aus- reichend					
insgesamt = i	weiblich = w									
Hochschulen										
Sprach- und Kulturwissen- schaften	i	2 723	2 708	99	723	1 476	341	9	60	15
	w	2 080	2 069	65	525	1 150	273	7	49	11
Sport	i	154	151	-	8	109	34	-	-	3
	w	79	78	-	5	57	16	-	-	1
Rechts-, Wirtschafts- und Sozial- wissenschaften	i	4 472	4 400	134	490	2 212	1 235	203	126	72
	w	2 408	2 368	92	269	1 168	649	117	73	40
Mathematik, Naturwissen- schaften	i	2 561	2 544	131	735	1 341	313	23	1	17
	w	900	898	44	289	466	89	9	1	2
Humanmedizin/Gesundheits- wissenschaften	i	1 064	1 064	26	190	531	235	11	71	-
	w	639	639	10	102	332	147	5	43	-
Veterinärmedizin	i	159	159	1	22	72	64	-	-	-
	w	130	130	1	17	58	54	-	-	-
Agrar-, Forst- und Ernährungs- wissenschaften	i	248	248	1	24	164	59	-	-	-
	w	135	135	1	16	86	32	-	-	-
Ingenieurwissenschaften	i	3 547	3 520	80	450	2 152	806	29	3	27
	w	752	746	10	85	483	165	2	1	6
Kunst, Kunstwissenschaft	i	998	995	53	297	577	63	1	4	3
	w	638	636	36	200	354	43	-	3	2
Insgesamt	i	15 926	15 789	525	2 939	8 634	3 150	276	265	137
	w	7 761	7 699	259	1 508	4 154	1 468	140	170	62
Universitäten										
Sprach- und Kulturwissen- schaften	i	2 424	2 409	78	678	1 322	265	6	60	15
	w	1 854	1 843	52	495	1 032	211	4	49	11
Sport	i	154	151	-	8	109	34	-	-	3
	w	79	78	-	5	57	16	-	-	1
Rechts-, Wirtschafts- und Sozial- wissenschaften	i	2 506	2 447	54	315	1 245	581	135	117	59
	w	1 300	1 266	30	148	643	297	82	66	34
Mathematik, Naturwissen- schaften	i	1 969	1 959	98	637	1 002	209	12	1	10
	w	762	761	32	262	386	74	6	1	1
Humanmedizin/Gesundheits- wissenschaften	i	1 049	1 049	26	183	523	235	11	71	-
	w	625	625	10	95	325	147	5	43	-
Veterinärmedizin	i	159	159	1	22	72	64	-	-	-
	w	130	130	1	17	58	54	-	-	-
Agrar-, Forst- und Ernährungs- wissenschaften	i	167	167	1	22	111	33	-	-	-
	w	89	89	1	14	57	17	-	-	-
Ingenieurwissenschaften	i	1 663	1 642	52	313	1 082	192	-	3	21
	w	373	367	6	60	256	44	-	1	6
Kunst, Kunstwissenschaft	i	210	210	13	73	104	20	-	-	-
	w	168	168	10	54	85	19	-	-	-
Zusammen	i	10 301	10 193	323	2 251	5 570	1 633	164	252	108
	w	5 380	5 327	142	1 150	2 899	879	97	160	53
Kunsthochschulen										
Kunst, Kunstwissenschaft	i	499	497	24	182	266	21	-	4	2
	w	317	316	16	123	160	14	-	3	1
Zusammen	i	499	497	24	182	266	21	-	4	2
	w	317	316	16	123	160	14	-	3	1

Noch: 8. Abgelegte Abschlussprüfungen im Prüfungsjahr 2007 nach Fächergruppen,
Note der Abschlussprüfung und Hochschularten

Fächergruppe insgesamt = i weiblich = w		Abgelegte Prüfungen insgesamt	Davon							end- gültig nicht be- standen
			bestanden							
			zu- sammen	mit der Gesamtnote						
				mit Auszeich- nung	sehr gut	gut	befriedigend	aus- reichend	Note nicht bekannt	
Fachhochschulen (ohne Verwaltungsfachhochschulen)										
Sprach- und Kulturwissen- schaften	i	299	299	21	45	154	76	3	-	-
	w	226	226	13	30	118	62	3	-	-
Rechts-, Wirtschafts- und Sozial- wissenschaften	i	1 647	1 639	80	175	919	438	18	9	8
	w	933	931	62	121	502	229	10	7	2
Mathematik, Naturwissen- schaften	i	592	585	33	98	339	104	11	-	7
	w	138	137	12	27	80	15	3	-	1
Humanmedizin/Gesundheits- wissenschaften	i	15	15	-	7	8	-	-	-	-
	w	14	14	-	7	7	-	-	-	-
Agrar-, Forst- und Ernährungs- wissenschaften	i	81	81	-	2	53	26	-	-	-
	w	46	46	-	2	29	15	-	-	-
Ingenieurwissenschaften	i	1 884	1 878	28	137	1 070	614	29	-	6
	w	379	379	4	25	227	121	2	-	-
Kunst, Kunstwissenschaft	i	289	288	16	42	207	22	1	-	1
	w	153	152	10	23	109	10	-	-	1
Zusammen	i	4 807	4 785	178	506	2 750	1 280	62	9	22
	w	1 889	1 885	101	235	1 072	452	18	7	4
Verwaltungsfachhochschulen										
Rechts-, Wirtschafts- und Sozial- wissenschaften	i	319	314	-	-	48	216	50	-	5
	w	175	171	-	-	23	123	25	-	4
Zusammen	i	319	314	-	-	48	216	50	-	5
	w	175	171	-	-	23	123	25	-	4

9. Abgelegte Abschlussprüfungen im Prüfungsjahr 2007 nach Prüfungsgruppen, Note der Abschlussprüfung und Hochschularten

Prüfungsgruppe		Abgelegte Prüfungen insgesamt	Davon							end- gültig nicht be- standen
			bestanden							
			zu- sammen	mit der Gesamtnote						
				mit Auszeich- nung	sehr gut	gut	befried- igend	aus- reichend	Note nicht bekannt	
insgesamt = i weiblich = w										
Hochschulen										
Universitärer Abschluss (ohne Lehramtsprüfungen)	i	8 318	8 213	150	1 621	4 659	1 382	157	244	105
	w	4 221	4 169	70	854	2 302	697	92	154	52
Promotionen	i	1 074	1 073	140	531	358	41	3	-	1
	w	455	455	49	217	169	19	1	-	-
LA, BA und MA an Grund- und Hauptschulen/Primarstufe	i	136	135	9	1	83	41	1	-	1
	w	124	123	9	1	74	38	1	-	1
LA, BA und MA an Realschulen/ Sekundarstufe I	i	76	76	1	5	42	26	-	2	-
	w	56	56	-	4	30	20	-	2	-
LA, BA und MA an Gymnasien/Sekundarstufe II, allgemein bildende Schulen	i	438	438	22	51	279	82	2	2	-
	w	303	303	14	40	194	52	2	1	-
LA, BA und MA an Sonder- schulen/Förderschulen	i	199	199	-	44	124	30	1	-	-
	w	180	180	-	38	114	27	1	-	-
LA, BA und MA an beruflichen Schulen/Sekundarstufe II, berufliche Schulen	i	60	60	1	-	29	30	-	-	-
	w	45	45	-	-	21	24	-	-	-
Künstlerischer Abschluss	i	461	459	24	160	252	20	-	3	2
	w	282	281	16	101	148	14	-	2	1
Fachhochschulabschluss	i	5 144	5 117	178	525	2 804	1 496	112	2	27
	w	2 082	2 074	101	252	1 101	575	43	2	8
Sonstiger Abschluss	i	20	19	-	1	4	2	-	12	1
	w	13	13	-	1	1	2	-	9	-
Zusammen	i	15 926	15 789	525	2 939	8 634	3 150	276	265	137
	w	7 761	7 699	259	1 508	4 154	1 468	140	170	62
Universitäten										
Universitärer Abschluss (ohne Lehramtsprüfungen)	i	8 318	8 213	150	1 621	4 659	1 382	157	244	105
	w	4 221	4 169	70	854	2 302	667	92	154	52
Promotionen	i	1 074	1 073	140	531	358	41	3	-	1
	w	455	455	49	217	169	19	1	-	-
LA, BA und MA an Grund- und Hauptschulen/Primarstufe	i	136	135	9	1	83	41	1	-	1
	w	124	123	9	1	74	38	1	-	1
LA, BA und MA an Realschulen/ Sekundarstufe I	i	76	76	1	5	42	26	-	2	-
	w	56	56	-	4	30	20	-	2	-
LA, BA und MA an Gymnasien/Sekundarstufe II, allgemein bildende Schulen	i	418	418	22	46	266	80	2	2	-
	w	290	290	14	36	186	51	2	1	-
LA, BA und MA an Sonder- schulen/Förderschulen	i	199	199	-	44	124	30	1	-	-
	w	180	180	-	38	114	27	1	-	-
LA, BA und MA an beruflichen Schulen/Sekundarstufe II, berufliche Schulen	i	60	60	1	-	29	30	-	-	-
	w	45	45	-	-	21	24	-	-	-
Künstlerischer Abschluss	i	10	10	-	3	6	1	-	-	-
	w	4	4	-	-	3	1	-	-	-
Sonstiger Abschluss	i	10	9	-	-	3	2	-	4	1
	w	5	5	-	-	-	2	-	3	-
Zusammen	i	10 301	10 193	323	2 251	5 570	1 633	164	252	108
	w	5 380	5 327	142	1 150	2 899	879	97	160	53

Noch: 9. Abgelegte Abschlussprüfungen im Prüfungsjahr 2007 nach Prüfungsgruppen,
Note der Abschlussprüfung und Hochschularten

Prüfungsgruppe	insgesamt = i weiblich = w	Abgelegte Prüfungen insgesamt	Davon							end- gültig nicht be- standen
			bestanden							
			zu- sammen	mit der Gesamtnote					Note nicht bekannt	
				mit Auszeich- nung	sehr gut	gut	befried- igend	aus- reichend		
Kunsthochschulen										
LA, BA und MA an	i	20	20	-	5	13	2	-	-	-
Gymnasien/Sekundarstufe II, allgemein bildende Schulen	w	13	13	-	4	8	1	-	-	-
Künstlerischer Abschluss	i	451	449	24	157	246	19	-	3	2
	w	278	277	16	101	145	13	-	2	1
Fachhochschulabschluss	i	26	26	-	19	6	-	-	1	-
	w	24	24	-	17	6	-	-	1	-
Sonstiger Abschluss	i	2	2	-	1	1	-	-	-	-
	w	2	2	-	1	1	-	-	-	-
Zusammen	i	499	497	24	182	266	21	-	4	2
	w	317	316	16	123	160	14	-	3	1
Fachhochschulen (ohne Verwaltungsfachhochschulen)										
Fachhochschulabschluss	i	4 799	4 777	178	506	2 750	1 280	62	1	22
	w	1 883	1 879	101	235	1 072	452	18	1	4
Sonstiger Abschluss	i	8	8	-	-	-	-	-	8	-
	w	6	6	-	-	-	-	-	6	-
Zusammen	i	4 807	4 785	178	506	2 750	1 280	62	9	22
	w	1 889	1 885	101	235	1 072	452	18	7	4
Verwaltungsfachhochschulen										
Fachhochschulabschluss	i	319	314	-	-	48	216	50	-	5
	w	175	171	-	-	23	123	25	-	4
Zusammen	i	319	314	-	-	48	216	50	-	5
	w	175	171	-	-	23	123	25	-	4

10. Bestandene Abschlussprüfungen an Hochschulen insgesamt im Prüfungsjahr 2007 nach Fächergruppen, 1. Studienfach und Art der Prüfung

Fächergruppen Studienfach Prüfung	Insgesamt	Weiblich	Davon als			
			Erstabschluss		weiterer Abschluss	
			insgesamt	weiblich	insgesamt	weiblich
Hochschulen						
Insgesamt	15 789	7 699	13 286	6 505	2 503	1 194
Sprach- und Kulturwissenschaften	2 708	2 069	2 261	1 748	447	321
Afrikanistik	26	17	9	7	17	10
Magister	9	7	9	7	-	-
Master an Universitäten	15	9	-	-	15	9
Promotion	2	1	-	-	2	1
Ägyptologie	8	8	8	8	-	-
Magister	8	8	8	8	-	-
Allgemeine Sprachwissenschaft/						
Indogermanistik	86	74	78	68	8	6
Diplom (FH)	7	7	7	7	-	-
Magister	72	62	71	61	1	1
Master an Fachhochschulen	3	1	-	-	3	1
Promotion	4	4	-	-	4	4
Alte Geschichte	13	9	11	7	2	2
Magister	12	8	11	7	1	1
Promotion	1	1	-	-	1	1
Amerikanistik/Amerikakunde	36	31	35	30	1	1
Magister	36	31	35	30	1	1
Angewandte Sprachwissenschaft	3	1	-	-	3	1
Promotion	3	1	-	-	3	1
Anglistik/Englisch	147	117	142	115	5	2
Diplom (U) - Dolmetscher	12	10	12	10	-	-
Diplom (U) - Übersetzer	15	14	15	14	-	-
Magister	67	53	64	51	3	2
Promotion	1	-	-	-	1	-
LA Grundschulen	8	8	8	8	-	-
LA Mittelstufe/Sekundarstufe I	2	-	1	-	1	-
LA Gymnasien	42	32	42	32	-	-
Arabisch/Arabistik	9	7	9	7	-	-
Diplom (U)	1	1	1	1	-	-
Diplom (U) - Dolmetscher	3	3	3	3	-	-
Diplom (U) - Übersetzer	1	1	1	1	-	-
Magister	4	2	4	2	-	-
Archäologie	2	1	2	1	-	-
Magister	2	1	2	1	-	-
Asiatische Sprachen und Kulturen/-						
Asienwissenschaften	1	-	-	-	1	-
Promotion	1	-	-	-	1	-
Ausländerpädagogik	38	21	3	2	35	19
Master an Universitäten	38	21	3	2	35	19
Berufsbezogene Fremdsprachen-						
ausbildung	84	71	83	70	1	1
Diplom (FH)	72	60	72	60	-	-
Magister	12	11	11	10	1	1

Noch: 10. Bestandene Abschlussprüfungen an Hochschulen insgesamt im Prüfungsjahr 2007
nach Fächergruppen, 1. Studienfach und Art der Prüfung

Fächergruppen Studienfach Prüfung	Insgesamt	Weiblich	Davon als			
			Erstabschluss		weiterer Abschluss	
			insgesamt	weiblich	insgesamt	weiblich
noch: Hochschulen						
Noch: Sprach- und Kulturwissenschaften						
Berufspädagogik	50	33	-	-	50	33
Abschlusszeugnis/Zertifikat	3	2	-	-	3	2
Diplom (U) - Lehrer	29	26	-	-	29	26
Master an Universitäten	14	2	-	-	14	2
Promotion	4	3	-	-	4	3
Bibliothekswissenschaft/-wesen	26	22	25	22	1	-
Diplom (FH)	26	22	25	22	1	-
Deutsch für Ausländer	63	53	52	43	11	10
Abschlusszeugnis/Zertifikat	1	1	-	-	1	1
Magister	54	45	52	43	2	2
Promotion	1	1	-	-	1	1
LA Gymnasien	7	6	-	-	7	6
Erwachsenenbildung und außerschulische Jugendbildung	13	10	11	8	2	2
Magister	13	10	11	8	2	2
Erziehungswissenschaft (Pädagogik)	137	115	128	109	9	6
Magister	130	111	128	109	2	2
Promotion	7	4	-	-	7	4
Ethik	54	43	49	39	5	4
LA Grundschulen	21	19	21	19	-	-
LA Mittelstufe/Sekundarstufe I	2	2	2	2	-	-
LA Gymnasien	31	22	26	18	5	4
Ethnologie	14	12	13	11	1	1
Magister	13	11	13	11	-	-
Promotion	1	1	-	-	1	1
Europäische Ethnologie und Kultur- wissenschaft	71	59	71	59	-	-
Magister	71	59	71	59	-	-
Ev. Religionspädagogik, kirchliche Bildungsarbeit	19	12	16	9	3	3
Diplom (FH)	11	6	11	6	-	-
LA Grundschulen	3	2	3	2	-	-
LA Mittelstufe/Sekundarstufe I	3	3	-	-	3	3
LA Gymnasien	2	1	2	1	-	-
Ev. Theologie, - Religionslehre	44	25	43	25	1	-
Diplom (U)	5	2	5	2	-	-
Kirchliche Prüfung	24	11	24	11	-	-
Magister	1	-	1	-	-	-
Promotion	1	-	-	-	1	-
LA Grundschulen	8	8	8	8	-	-
LA Mittelstufe/Sekundarstufe I	1	-	1	-	-	-
LA Gymnasien	4	4	4	4	-	-
Französisch	57	54	56	53	1	1
Diplom (U) - Dolmetscher	6	5	6	5	-	-
Diplom (U) - Übersetzer	18	17	18	17	-	-
Magister	10	10	10	10	-	-
LA Gymnasien	23	22	22	21	1	1

Noch: 10. Bestandene Abschlussprüfungen an Hochschulen insgesamt im Prüfungsjahr 2007
nach Fächergruppen, 1. Studienfach und Art der Prüfung

Fächergruppen Studienfach Prüfung	Insgesamt	Weiblich	Davon als			
			Erstabschluss		weiterer Abschluss	
			insgesamt	weiblich	insgesamt	weiblich

noch: Hochschulen

Noch: Sprach- und Kulturwissenschaften Geistigbehindertenpädagogik/Praktisch- Bildbaren-Pädagogik LA Sonderschulen/Förderschulen	47	45	20	19	27	26
	47	45	20	19	27	26
Germanistik/Deutsch	268	222	256	211	12	11
Magister	153	123	152	122	1	1
Master an Universitäten	9	7	9	7	-	-
Promotion	8	7	-	-	8	7
LA Grundschulen	26	23	26	23	-	-
LA Mittelstufe/Sekundarstufe I	14	13	14	13	-	-
LA Gymnasien	58	49	55	46	3	3
Geschichte	112	63	98	60	14	3
Bachelor an Universitäten	10	5	10	5	-	-
Magister	22	11	21	11	1	-
Master an Universitäten	1	-	-	-	1	-
Promotion	11	3	-	-	11	3
LA Mittelstufe/Sekundarstufe I	12	8	12	8	-	-
LA Gymnasien	55	35	54	35	1	-
LA Sonderschulen/Förderschulen	1	1	1	1	-	-
Grundschul-/Primarstufenpädagogik	30	28	30	28	-	-
LA Grundschulen	27	26	27	26	-	-
LA Sonderschulen/Förderschulen	3	2	3	2	-	-
Interdisziplinäre Studien (Schwerpunkt Sprach- und Kulturwissenschaften)	57	41	38	28	19	13
Bachelor an Universitäten	22	19	22	19	-	-
Diplom (U)	7	5	-	-	7	5
Magister	7	2	7	2	-	-
Master an Universitäten	19	13	9	7	10	6
Promotion	2	2	-	-	2	2
Italienisch	17	13	15	12	2	1
Diplom (U) - Übersetzer	5	3	5	3	-	-
Magister	7	7	7	7	-	-
LA Gymnasien	5	3	3	2	2	1
Japanologie	10	8	10	8	-	-
Magister	10	8	10	8	-	-
Journalistik	42	22	41	21	1	1
Diplom (U)	32	17	32	17	-	-
Magister	9	4	9	4	-	-
Promotion	1	1	-	-	1	1
Kath. Theologie, - Religionslehre	5	3	4	3	1	-
Magister	1	-	1	-	-	-
LA Grundschulen	3	3	3	3	-	-
LA Gymnasien	1	-	-	-	1	-
Klassische Philologie	3	2	2	1	1	1
Magister	2	1	2	1	-	-
Promotion	1	1	-	-	1	1

Noch: 10. Bestandene Abschlussprüfungen an Hochschulen insgesamt im Prüfungsjahr 2007
nach Fächergruppen, 1. Studienfach und Art der Prüfung

Fächergruppen Studienfach Prüfung	Insgesamt	Weiblich	Davon als			
			Erstabschluss		weiterer Abschluss	
			insgesamt	weiblich	insgesamt	weiblich
noch: Hochschulen						
Noch: Sprach- und Kulturwissenschaften						
LA Sonderschulen/Förderschulen	31	27	8	6	23	21
Latein	10	9	8	8	2	1
LA Gymnasien	10	9	8	8	2	1
Lernbehindertenpädagogik	29	28	5	5	24	23
LA Sonderschulen/Förderschulen	29	28	5	5	24	23
Medienkunde/Kommunikations-/						
Informationswissenschaft	346	244	303	215	43	29
Bachelor an Fachhochschulen	16	13	16	13	-	-
Bachelor an Universitäten	89	68	89	68	-	-
Diplom (FH)	96	66	95	65	1	1
Magister	104	69	103	69	1	-
Master an Universitäten	35	26	-	-	35	26
Promotion	6	2	-	-	6	2
Mittlere und neuere Geschichte	85	40	79	38	6	2
Diplom (U)	6	3	6	3	-	-
Magister	75	35	73	35	2	-
Promotion	4	2	-	-	4	2
Orientalistik, Altorientalistik	2	2	2	2	-	-
Magister	2	2	2	2	-	-
Philosophie	46	15	44	15	2	-
Bachelor an Universitäten	2	1	2	1	-	-
Magister	44	14	42	14	2	-
Polnisch	26	20	16	12	10	8
Diplom (FH) - Übersetzer	14	10	14	10	-	-
Diplom (U) - Übersetzer	2	2	2	2	-	-
LA Mittelstufe/Sekundarstufe I	2	2	-	-	2	2
LA Gymnasien	8	6	-	-	8	6
Portugiesisch	4	3	3	3	1	-
Diplom (U) - Übersetzer	2	1	1	1	1	-
Magister	2	2	2	2	-	-
Psychologie	309	245	280	226	29	19
Diplom (FH)	42	29	41	28	1	1
Diplom (U)	244	203	235	196	9	7
Magister	4	2	4	2	-	-
Promotion	19	11	-	-	19	11
Religionswissenschaft	7	4	6	4	1	-
Magister	7	4	6	4	1	-
Romanistik	20	19	19	18	1	1
Magister	20	19	19	18	1	1
Russisch	11	8	11	8	-	-
Diplom (U) - Dolmetscher	2	2	2	2	-	-
Diplom (U) - Übersetzer	6	3	6	3	-	-
LA Grundschulen	2	2	2	2	-	-
LA Gymnasien	1	1	1	1	-	-

Noch: 10. Bestandene Abschlussprüfungen an Hochschulen insgesamt im Prüfungsjahr 2007
nach Fächergruppen, 1. Studienfach und Art der Prüfung

Fächergruppen Studienfach Prüfung	Insgesamt	Weiblich	Davon als			
			Erstabschluss		weiterer Abschluss	
			insgesamt	weiblich	insgesamt	weiblich
noch: Hochschulen						
Noch: Sprach- und Kulturwissenschaften						
Sinologie/Koreanistik	8	7	8	7	-	-
Magister	8	7	8	7	-	-
Slawistik	16	13	13	12	3	1
Magister	13	12	13	12	-	-
Promotion	3	1	-	-	3	1
Sorbisch	1	1	1	1	-	-
Magister	1	1	1	1	-	-
Spanisch	38	33	37	32	1	1
Diplom (U) - Dolmetscher	6	5	6	5	-	-
Diplom (U) - Übersetzer	10	9	10	9	-	-
Magister	11	11	11	11	-	-
LA Gymnasien	11	8	10	7	1	1
Sprachheilpädagogik/Logopädie	50	47	27	27	23	20
LA Sonderschulen/Förderschulen	50	47	27	27	23	20
Tschechisch	29	28	12	12	17	16
Diplom (FH) - Übersetzer	12	12	12	12	-	-
LA Mittelstufe/Sekundarstufe I	6	6	-	-	6	6
LA Gymnasien	11	10	-	-	11	10
Ur- und Frühgeschichte	8	3	8	3	-	-
Magister	8	3	8	3	-	-
Verhaltensgestörtenpädagogik	38	30	11	9	27	21
LA Sonderschulen/Förderschulen	38	30	11	9	27	21
Westslawisch	2	1	2	1	-	-
Magister	2	1	2	1	-	-
Sport	151	78	140	72	11	6
Sportpädagogik/Sportpsychologie	118	60	109	56	9	4
Diplom (U)	80	42	77	40	3	2
Magister	14	8	14	8	-	-
Promotion	1	1	-	-	1	1
LA Grundschulen	1	1	1	1	-	-
LA Gymnasien	22	8	17	7	5	1
Sportwissenschaft	33	18	31	16	2	2
Magister	31	16	31	16	-	-
Promotion	2	2	-	-	2	2
Rechts-, Wirtschafts- und Sozialwissenschaften	4 400	2 368	3 869	2 122	531	246
Archivwesen	25	21	25	21	-	-
Diplom (FH)	25	21	25	21	-	-
Betriebswirtschaftslehre	1 280	676	1 114	610	166	66
Bachelor an Fachhochschulen	3	-	3	-	-	-
Diplom (FH)	529	315	455	287	74	28
Diplom (U)	633	315	624	311	9	4
Magister	33	12	32	12	1	-
Master an Universitäten	44	20	-	-	44	20
Promotion	38	14	-	-	38	14

Noch: 10. Bestandene Abschlussprüfungen an Hochschulen insgesamt im Prüfungsjahr 2007
nach Fächergruppen, 1. Studienfach und Art der Prüfung

Fächergruppen Studienfach Prüfung	Insgesamt	Weiblich	Davon als			
			Erstabschluss		weiterer Abschluss	
			insgesamt	weiblich	insgesamt	weiblich
noch: Hochschulen						
Noch: Rechts-, Wirtschafts- und Sozialwissenschaften						
Europäische Wirtschaft	44	35	40	31	4	4
Bachelor an Fachhochschulen	31	26	31	26	-	-
Diplom (FH)	3	1	3	1	-	-
Master an Fachhochschulen	10	8	6	4	4	4
Finanzverwaltung	37	26	37	26	-	-
Staatliche Laufbahnprüfung (VerwFH)	37	26	37	26	-	-
Innere Verwaltung	81	55	80	55	1	-
Staatliche Laufbahnprüfung (VerwFH)	81	55	80	55	1	-
Interdisziplinäre Studien (Schwerpunkt Rechts-, Wirtschafts- und Sozialwissenschaften)	158	107	80	63	78	44
Bachelor an Fachhochschulen	18	11	18	11	-	-
Bachelor an Universitäten	59	50	59	50	-	-
Diplom (U)	1	-	1	-	-	-
Magister	78	44	-	-	78	44
Master an Universitäten	2	2	2	2	-	-
Internationale Betriebswirtschaft/Management	62	20	24	13	38	7
Bachelor an Fachhochschulen	9	7	9	7	-	-
Master an Universitäten	53	13	15	6	38	7
Lernbereich Gesellschaftslehre	31	14	28	14	3	-
LA Mittelstufe/Sekundarstufe I	9	5	9	5	-	-
LA Gymnasien	22	9	19	9	3	-
Politikwissenschaft/Politologie	147	67	137	60	10	7
Diplom (U)	25	14	25	14	-	-
Magister	112	46	112	46	-	-
Master an Universitäten	4	4	-	-	4	4
Promotion	6	3	-	-	6	3
Polizei/Verfassungsschutz	113	33	107	29	6	4
Staatliche Laufbahnprüfung (VerwFH)	113	33	107	29	6	4
Rechtspflege	22	17	22	17	-	-
Staatliche Laufbahnprüfung (VerwFH)	22	17	22	17	-	-
Rechtswissenschaft	441	260	395	232	46	28
Bachelor an Universitäten	61	34	61	34	-	-
Magister	14	12	4	3	10	9
Master an Universitäten	4	4	3	3	1	1
Promotion	35	18	-	-	35	18
Staatsexamen	327	192	327	192	-	-
Sozialkunde	8	6	-	-	8	6
Abschlusszeugnis/Zertifikat	8	6	-	-	8	6
Sozialpädagogik	134	108	114	97	20	11
Diplom (FH)	36	32	36	32	-	-
Diplom (U)	62	45	45	35	17	10
Magister	27	24	27	24	-	-
Promotion	3	1	-	-	3	1
LA Berufliche Schulen	6	6	6	6	-	-

Noch: 10. Bestandene Abschlussprüfungen an Hochschulen insgesamt im Prüfungsjahr 2007
nach Fächergruppen, 1. Studienfach und Art der Prüfung

Fächergruppen Studienfach Prüfung	Insgesamt	Weiblich	Davon als			
			Erstabschluss		weiterer Abschluss	
			insgesamt	weiblich	insgesamt	weiblich

noch: Hochschulen

Noch: Rechts-, Wirtschafts- und Sozialwissenschaften						
Sozialversicherung	61	40	57	36	4	4
Staatliche Laufbahnprüfung (VerwFH)	61	40	57	36	4	4
Sozialwesen	453	360	435	347	18	13
Diplom (FH)	453	360	435	347	18	13
Sozialwissenschaft	16	9	9	7	7	2
Diplom (U)	9	7	9	7	-	-
Master an Fachhochschulen	7	2	-	-	7	2
Soziologie	180	122	175	119	5	3
Diplom (U)	103	72	103	72	-	-
Magister	72	47	72	47	-	-
Promotion	5	3	-	-	5	3
Tourismuswirtschaft	54	45	53	44	1	1
Bachelor an Fachhochschulen	34	28	34	28	-	-
Master an Fachhochschulen	20	17	19	16	1	1
Verkehrswesen	85	47	85	47	-	-
Diplom (U)	85	47	85	47	-	-
Volkswirtschaftslehre	139	48	117	38	22	10
Diplom (U)	132	46	117	38	15	8
Promotion	7	2	-	-	7	2
Wirtschaftsingenieurwesen	658	139	629	135	29	4
Diplom (FH)	416	71	395	68	21	3
Diplom (U)	239	68	234	67	5	1
Promotion	3	-	-	-	3	-
Wirtschaftspädagogik	79	61	73	57	6	4
Diplom (U)	44	33	43	32	1	1
Diplom (U) - Lehrer	15	11	14	10	1	1
Magister	16	15	15	14	1	1
Promotion	3	1	-	-	3	1
LA Berufliche Schulen	1	1	1	1	-	-
Wirtschaftsrecht	6	2	-	-	6	2
Master an Universitäten	6	2	-	-	6	2
Wirtschaftswissenschaften	86	50	33	24	53	26
Abschlusszeugnis/Zertifikat	4	1	2	-	2	1
Diplom (FH)	37	26	31	24	6	2
Diplom (U)	20	8	-	-	20	8
Promotion	7	5	-	-	7	5
LA Mittelstufe/Sekundarstufe I	18	10	-	-	18	10
Mathematik, Naturwissenschaften	2 544	898	2 124	745	420	153
Biochemie	40	27	32	21	8	6
Diplom (U)	32	21	32	21	-	-
Promotion	8	6	-	-	8	6
Biologie	145	100	87	72	58	28
Diplom (U)	88	72	85	71	3	1
Promotion	55	27	-	-	55	27
LA Gymnasien	2	1	2	1	-	-

Noch: 10. Bestandene Abschlussprüfungen an Hochschulen insgesamt im Prüfungsjahr 2007
nach Fächergruppen, 1. Studienfach und Art der Prüfung

Fächergruppen Studienfach Prüfung	Insgesamt	Weiblich	Davon als			
			Erstabschluss		weiterer Abschluss	
			insgesamt	weiblich	insgesamt	weiblich
noch: Hochschulen						
Noch: Mathematik, Naturwissenschaften						
Biotechnologie	87	55	86	54	1	1
Bachelor an Fachhochschulen	23	16	23	16	-	-
Bachelor an Universitäten	25	20	25	20	-	-
Diplom (FH)	17	12	17	12	-	-
Master an Universitäten	22	7	21	6	1	1
Chemie	274	133	203	108	71	25
Bachelor an Universitäten	42	12	42	12	-	-
Diplom (FH)	8	5	8	5	-	-
Diplom (U)	128	75	127	74	1	1
Master an Universitäten	15	10	15	10	-	-
Promotion	70	24	-	-	70	24
LA Mittelstufe/Sekundarstufe I	1	1	1	1	-	-
LA Gymnasien	10	6	10	6	-	-
Computer- und Kommunikationstechniken	17	6	17	6	-	-
Diplom (FH)	17	6	17	6	-	-
Geographie/Erdkunde	143	76	134	71	9	5
Diplom (U)	116	57	114	56	2	1
Promotion	6	3	-	-	6	3
LA Mittelstufe/Sekundarstufe I	3	3	3	3	-	-
LA Gymnasien	18	13	17	12	1	1
Geologie/Paläontologie	56	32	49	31	7	1
Bachelor an Universitäten	1	1	1	1	-	-
Diplom (U)	49	30	48	30	1	-
Promotion	6	1	-	-	6	1
Geoökologie/Biogeographie	27	22	25	20	2	2
Bachelor an Universitäten	1	1	1	1	-	-
Diplom (U)	24	19	24	19	-	-
Promotion	2	2	-	-	2	2
Geophysik	6	1	4	1	2	-
Diplom (U)	4	1	4	1	-	-
Promotion	2	-	-	-	2	-
Geowissenschaften	1	-	1	-	-	-
Diplom (U)	1	-	1	-	-	-
Informatik	527	51	485	47	42	4
Bachelor an Fachhochschulen	9	-	9	-	-	-
Bachelor an Universitäten	31	4	29	3	2	1
Diplom (FH)	174	13	174	13	-	-
Diplom (U)	244	21	242	21	2	-
Master an Fachhochschulen	23	7	10	6	13	1
Master an Universitäten	22	4	20	4	2	-
Promotion	22	2	-	-	22	2
LA Gymnasien	2	-	1	-	1	-
Ingenieurinformatik/Technische Informatik	122	4	115	3	7	1
Diplom (FH)	73	1	69	-	4	1
Diplom (U)	47	3	46	3	1	-
Promotion	2	-	-	-	2	-

Noch: 10. Bestandene Abschlussprüfungen an Hochschulen insgesamt im Prüfungsjahr 2007
nach Fächergruppen, 1. Studienfach und Art der Prüfung

Fächergruppen Studienfach Prüfung	Insgesamt	Weiblich	Davon als			
			Erstabschluss		weiterer Abschluss	
			insgesamt	weiblich	insgesamt	weiblich

noch: Hochschulen

Noch: Mathematik, Naturwissenschaften Interdisziplinäre Studien (Schwerpunkt Naturwissenschaften)	79	34	41	22	38	12
Bachelor an Universitäten	17	3	16	3	1	-
Diplom (U)	25	19	25	19	-	-
Master an Fachhochschulen	21	4	-	-	21	4
Master an Universitäten	5	-	-	-	5	-
Promotion	11	8	-	-	11	8
Lebensmittelchemie	65	55	31	26	34	29
Diplom (U)	35	30	2	2	33	28
Promotion	1	1	-	-	1	1
Staatsexamen	29	24	29	24	-	-
Mathematik	155	62	124	53	31	9
Bachelor an Fachhochschulen	1	1	1	1	-	-
Bachelor an Universitäten	27	6	27	6	-	-
Diplom (FH)	5	2	5	2	-	-
Diplom (U)	51	18	49	18	2	-
Master an Fachhochschulen	4	1	-	-	4	1
Master an Universitäten	11	7	4	4	7	3
Promotion	18	5	-	-	18	5
LA Grundschulen	11	9	11	9	-	-
LA Mittelstufe/Sekundarstufe I	1	1	1	1	-	-
LA Gymnasien	26	12	26	12	-	-
Medieninformatik	182	45	160	41	22	4
Bachelor an Fachhochschulen	46	18	46	18	-	-
Bachelor an Universitäten	10	-	10	-	-	-
Diplom (FH)	33	9	32	9	1	-
Diplom (U)	72	14	72	14	-	-
Master an Fachhochschulen	21	4	-	-	21	4
Meteorologie	16	9	13	6	3	3
Diplom (U)	13	6	13	6	-	-
Promotion	3	3	-	-	3	3
Mineralogie	11	3	9	3	2	-
Diplom (U)	9	3	9	3	-	-
Promotion	2	-	-	-	2	-
Pharmazie	63	42	54	35	9	7
Diplom (U)	5	4	-	-	5	4
Promotion	4	3	-	-	4	3
Staatsexamen	54	35	54	35	-	-
Physik	197	43	137	31	60	12
Bachelor an Universitäten	4	1	4	1	-	-
Diplom (U)	116	26	115	25	1	1
Magister	1	-	1	-	-	-
Master an Universitäten	9	2	9	2	-	-
Promotion	57	10	-	-	57	10
LA Gymnasien	10	4	8	3	2	1
Technomathematik	18	2	17	2	1	-
Diplom (U)	17	2	17	2	-	-
Master an Fachhochschulen	1	-	-	-	1	-

Noch: 10. Bestandene Abschlussprüfungen an Hochschulen insgesamt im Prüfungsjahr 2007
nach Fächergruppen, 1. Studienfach und Art der Prüfung

Fächergruppen Studienfach Prüfung	Insgesamt	Weiblich	Davon als			
			Erstabschluss		weiterer Abschluss	
			insgesamt	weiblich	insgesamt	weiblich

noch: Hochschulen

Noch: Mathematik, Naturwissenschaften						
Wirtschafts-/Sozialgeographie	1	-	-	-	1	-
Promotion	1	-	-	-	1	-
Wirtschaftsinformatik	216	36	205	33	11	3
Diplom (FH)	72	14	65	11	7	3
Diplom (U)	142	22	140	22	2	-
Promotion	2	-	-	-	2	-
Wirtschaftsmathematik	96	60	95	59	1	1
Bachelor an Universitäten	2	2	2	2	-	-
Diplom (FH)	37	24	37	24	-	-
Diplom (U)	57	34	56	33	1	1
Humanmedizin/						
Gesundheitswissenschaften	1 064	639	697	441	367	198
Gesundheitspädagogik	13	12	13	12	-	-
LA Berufliche Schulen	13	12	13	12	-	-
Gesundheitswissenschaften/						
-management	8	1	-	-	8	1
Master an Universitäten	8	1	-	-	8	1
Medizin (Allgemein-Medizin)	883	522	577	355	306	167
Promotion	306	167	-	-	306	167
Staatsexamen	577	355	577	355	-	-
Nichtärztliche Heilberufe/Therapien	15	14	15	14	-	-
Diplom (FH)	15	14	15	14	-	-
Zahnmedizin	145	90	92	60	53	30
Promotion	52	29	-	-	52	29
Staatsexamen	93	61	92	60	1	1
Veterinärmedizin	159	130	121	101	38	29
Tiermedizin/Veterinärmedizin	159	130	121	101	38	29
Promotion	38	29	-	-	38	29
Staatsexamen	121	101	121	101	-	-
Agrar-, Forst- und Ernährungs-						
wissenschaften	248	135	223	128	25	7
Agrarwissenschaft/Landwirtschaft	29	14	29	14	-	-
Diplom (FH)	29	14	29	14	-	-
Forstwissenschaft, -wirtschaft	100	37	80	32	20	5
Bachelor an Universitäten	19	8	19	8	-	-
Diplom (U)	51	19	51	19	-	-
Magister	12	3	-	-	12	3
Master an Universitäten	10	5	10	5	-	-
Promotion	8	2	-	-	8	2
Gartenbau	27	17	27	17	-	-
Diplom (FH)	27	17	27	17	-	-
Haushalts- und Ernährungswissenschaft	17	15	17	15	-	-
LA Berufliche Schulen	17	15	17	15	-	-

Noch: 10. Bestandene Abschlussprüfungen an Hochschulen insgesamt im Prüfungsjahr 2007
nach Fächergruppen, 1. Studienfach und Art der Prüfung

Fächergruppen Studienfach Prüfung	Insgesamt	Weiblich	Davon als			
			Erstabschluss		weiterer Abschluss	
			insgesamt	weiblich	insgesamt	weiblich

noch: Hochschulen

Noch: Agrar-, Forst- und Ernährungs- wissenschaften						
Holzwirtschaft	4	1	-	-	4	1
Master an Universitäten	4	1	-	-	4	1
Landespflege/Landschaftsgestaltung	71	51	70	50	1	1
Diplom (FH)	25	15	25	15	-	-
Diplom (U)	45	35	45	35	-	-
Promotion	1	1	-	-	1	1
Ingenieurwissenschaften	3 520	746	3 025	615	495	131
Abfallwirtschaft	31	15	22	12	9	3
Diplom (U)	22	12	21	12	1	-
Master an Universitäten	3	2	1	-	2	2
Promotion	6	1	-	-	6	1
Angewandte Systemwissenschaften	5	-	-	-	5	-
Master an Fachhochschulen	5	-	-	-	5	-
Archäometrie (Ingenieurarchäologie)	2	2	2	2	-	-
Diplom (U)	2	2	2	2	-	-
Architektur	272	160	219	127	53	33
Diplom (FH)	98	61	93	59	5	2
Diplom (U)	130	71	126	68	4	3
Master an Fachhochschulen	5	1	-	-	5	1
Master an Universitäten	35	25	-	-	35	25
Promotion	4	2	-	-	4	2
Bauingenieurwesen/Ingenieurbau	335	66	224	41	111	25
Bachelor an Fachhochschulen	3	1	3	1	-	-
Diplom (FH)	156	26	129	21	27	5
Diplom (U)	77	11	69	10	8	1
Master an Fachhochschulen	46	10	-	-	46	10
Master an Universitäten	16	6	6	1	10	5
Promotion	20	4	-	-	20	4
LA Berufliche Schulen	17	8	17	8	-	-
Bergbau/Bergtechnik	17	1	13	1	4	-
Diplom (U)	13	1	13	1	-	-
Promotion	4	-	-	-	4	-
Chemie-Ingenieurwesen/Chemietechnik	49	25	49	25	-	-
Diplom (FH)	46	23	46	23	-	-
LA Berufliche Schulen	3	2	3	2	-	-
Druck- und Reproduktionstechnik	168	73	165	72	3	1
Bachelor an Fachhochschulen	12	5	11	4	1	1
Diplom (FH)	146	62	144	62	2	-
Magister	10	6	10	6	-	-
Elektrotechnik/Elektronik	506	37	437	34	69	3
Bachelor an Fachhochschulen	6	-	6	-	-	-
Diplom (FH)	226	10	226	10	-	-
Diplom (U)	196	22	193	22	3	-
Master an Fachhochschulen	21	-	-	-	21	-
Master an Universitäten	11	2	11	2	-	-
Promotion	45	3	-	-	45	3
LA Berufliche Schulen	1	-	1	-	-	-

Noch: 10. Bestandene Abschlussprüfungen an Hochschulen insgesamt im Prüfungsjahr 2007
nach Fächergruppen, 1. Studienfach und Art der Prüfung

Fächergruppen Studienfach Prüfung	Insgesamt	Weiblich	Davon als			
			Erstabschluss		weiterer Abschluss	
			insgesamt	weiblich	insgesamt	weiblich
noch: Hochschulen						
Noch: Ingenieurwissenschaften						
Energietechnik (ohne Elektrotechnik)	30	4	30	4	-	-
Diplom (FH)	30	4	30	4	-	-
Fahrzeugtechnik	178	4	178	4	-	-
Diplom (FH)	177	4	177	4	-	-
Diplom (U)	1	-	1	-	-	-
Fertigungs-/Produktionstechnik	59	11	59	11	-	-
Diplom (FH)	59	11	59	11	-	-
Gesundheitstechnik	5	2	-	-	5	2
Master an Universitäten	5	2	-	-	5	2
Glastechnik/Keramik	9	6	5	5	4	1
Diplom (U)	5	5	5	5	-	-
Promotion	4	1	-	-	4	1
Hütten- und Gießereiwesen	5	-	4	-	1	-
Bachelor an Universitäten	4	-	4	-	-	-
Promotion	1	-	-	-	1	-
Interdisziplinäre Studien (Schwerpunkt Ingenieurwissenschaften)	85	49	85	49	-	-
Diplom (FH)	67	45	67	45	-	-
Diplom (U)	18	4	18	4	-	-
Kartographie	32	19	29	18	3	1
Diplom (FH)	17	11	17	11	-	-
Diplom (U)	12	7	12	7	-	-
Promotion	3	1	-	-	3	1
Markscheidewesen	5	2	4	2	1	-
Diplom (U)	4	2	4	2	-	-
Promotion	1	-	-	-	1	-
Maschinenbau/-wesen	752	47	653	37	99	10
Abschlusszeugnis/Zertifikat	1	1	-	-	1	1
Diplom (FH)	270	11	268	11	2	-
Diplom (U)	412	29	385	26	27	3
Master an Fachhochschulen	13	-	-	-	13	-
Promotion	56	6	-	-	56	6
Mechatronik	39	-	39	-	-	-
Diplom (FH)	10	-	10	-	-	-
Diplom (U)	29	-	29	-	-	-
Metalltechnik	2	1	2	1	-	-
LA Berufliche Schulen	2	1	2	1	-	-
Mikroelektronik	2	-	-	-	2	-
Diplom (U)	2	-	-	-	2	-
Mikrosystemtechnik	59	4	59	4	-	-
Diplom (FH)	13	1	13	1	-	-
Diplom (U)	46	3	46	3	-	-

Noch: 10. Bestandene Abschlussprüfungen an Hochschulen insgesamt im Prüfungsjahr 2007
nach Fächergruppen, 1. Studienfach und Art der Prüfung

Fächergruppen Studienfach Prüfung	Insgesamt	Weiblich	Davon als			
			Erstabschluss		weiterer Abschluss	
			insgesamt	weiblich	insgesamt	weiblich
noch: Hochschulen						
Noch: Ingenieurwissenschaften						
Nachrichten-/Informationstechnik	256	21	255	20	1	1
Bachelor an Fachhochschulen	37	4	37	4	-	-
Diplom (FH)	189	16	188	15	1	1
Diplom (U)	24	1	24	1	-	-
Master an Fachhochschulen	6	-	6	-	-	-
Physikalische Technik	41	12	36	11	5	1
Diplom (FH)	41	12	36	11	5	1
Stahlbau	14	2	13	1	1	1
Diplom (FH)	14	2	13	1	1	1
Textil- und Bekleidungstechnik/-gewerbe	20	20	20	20	-	-
Diplom (FH)	20	20	20	20	-	-
Umweltschutz	35	25	-	-	35	25
Diplom (U)	35	25	-	-	35	25
Umwelttechnik (einschl. Recycling)	63	26	60	26	3	-
Diplom (FH)	39	14	39	14	-	-
Diplom (U)	24	12	21	12	3	-
Verfahrenstechnik	99	29	69	19	30	10
Diplom (U)	83	25	68	19	15	6
Magister	1	-	1	-	-	-
Master an Universitäten	4	2	-	-	4	2
Promotion	11	2	-	-	11	2
Verkehrsingenieurwesen	109	16	102	16	7	-
Diplom (FH)	24	4	24	4	-	-
Diplom (U)	78	12	78	12	-	-
Promotion	7	-	-	-	7	-
Vermessungswesen (Geodäsie)	91	25	84	23	7	2
Diplom (FH)	70	20	68	20	2	-
Diplom (U)	16	3	16	3	-	-
Promotion	5	2	-	-	5	2
Versorgungstechnik	12	1	10	1	2	-
Bachelor an Fachhochschulen	4	1	4	1	-	-
Master an Fachhochschulen	8	-	6	-	2	-
Wasserwirtschaft	47	19	39	16	8	3
Diplom (U)	38	16	37	15	1	1
Master an Universitäten	4	2	2	1	2	1
Promotion	5	1	-	-	5	1
Werkstoffwissenschaften	86	22	59	13	27	9
Diplom (U)	60	13	59	13	1	-
Promotion	26	9	-	-	26	9

Noch: 10. Bestandene Abschlussprüfungen an Hochschulen insgesamt im Prüfungsjahr 2007
nach Fächergruppen, 1. Studienfach und Art der Prüfung

Fächergruppen Studienfach Prüfung	Insgesamt	Weiblich	Davon als			
			Erstabschluss		weiterer Abschluss	
			insgesamt	weiblich	insgesamt	weiblich
noch: Hochschulen						
Kunst, Kunstwissenschaft	995	636	826	533	169	103
Angewandte Kunst	100	74	87	64	13	10
Diplom (FH)	59	49	56	46	3	3
Diplom (KH)	32	19	31	18	1	1
Meisterschüler	9	6	-	-	9	6
Bildende Kunst/Graphik	70	43	38	24	32	19
Diplom (KH)	42	27	38	24	4	3
Meisterschüler	28	16	-	-	28	16
Bildhauerei/Plastik	22	17	9	6	13	11
Diplom (KH)	10	7	9	6	1	1
Meisterschüler	12	10	-	-	12	10
Darstellende Kunst/Bühnenkunst/Regie	9	8	9	8	-	-
Diplom (KH)	9	8	9	8	-	-
Dirigieren	24	13	16	9	8	4
Bühnen-/Konzert-/Opernreifeprüfung	5	3	-	-	5	3
Diplom (KH)	17	10	16	9	1	1
Solistenprüfung	2	-	-	-	2	-
Film und Fernsehen	27	6	27	6	-	-
Bachelor an Fachhochschulen	27	6	27	6	-	-
Gesang	40	29	26	20	14	9
Diplom (KH)	28	22	26	20	2	2
Meisterschüler	3	2	-	-	3	2
Solistenprüfung	9	5	-	-	9	5
Graphikdesign/Kommunikations- gestaltung	20	14	16	10	4	4
Diplom (KH)	16	10	16	10	-	-
Meisterschüler	4	4	-	-	4	4
Industriedesign/Produktgestaltung	22	10	19	10	3	-
Diplom (FH)	8	3	8	3	-	-
Diplom (KH)	13	7	11	7	2	-
Meisterschüler	1	-	-	-	1	-
Instrumentalmusik	35	23	13	13	22	10
Abschlusszeugnis/Zertifikat	1	1	-	-	1	1
Bühnen-/Konzert-/Opernreifeprüfung	8	5	-	-	8	5
Diplom (KH)	18	15	13	13	5	2
Meisterschüler	2	-	-	-	2	-
Solistenprüfung	6	2	-	-	6	2
Jazz und Populärmusik	17	-	14	-	3	-
Bühnen-/Konzert-/Opernreifeprüfung	1	-	-	-	1	-
Diplom (KH)	15	-	14	-	1	-
Meisterschüler	1	-	-	-	1	-
Kirchenmusik	6	2	6	2	-	-
Kirchenmusikprüfung B	6	2	6	2	-	-

Noch: 10. Bestandene Abschlussprüfungen an Hochschulen insgesamt im Prüfungsjahr 2007
nach Fächergruppen, 1. Studienfach und Art der Prüfung

Fächergruppen Studienfach Prüfung	Insgesamt	Weiblich	Davon als			
			Erstabschluss		weiterer Abschluss	
			insgesamt	weiblich	insgesamt	weiblich

noch: Hochschulen

noch: Kunst, Kunstwissenschaft						
Komposition	10	6	5	3	5	3
Bücherei-/Konzert-/Opernreifeprüfung	4	2	-	-	4	2
Diplom (KH)	5	3	5	3	-	-
Meisterschüler	1	1	-	-	1	1
Kunsterziehung	74	64	72	62	2	2
Bachelor an Universitäten	24	22	23	21	1	1
LA Grundschulen	17	15	17	15	-	-
LA Gymnasien	33	27	32	26	1	1
Kunstgeschichte, Kunstwissenschaft	49	39	44	36	5	3
Magister	44	36	44	36	-	-
Promotion	5	3	-	-	5	3
Musikerziehung	63	42	50	35	13	7
Abschlusszeugnis/Zertifikat	1	1	-	-	1	1
Bücherei-/Konzert-/Opernreifeprüfung	1	1	-	-	1	1
Diplom (KH)	12	6	7	4	5	2
Kunstpädagogische Prüfung	20	13	16	11	4	2
LA Grundschulen	7	6	6	5	1	1
LA Mittelstufe/Sekundarstufe I	2	2	2	2	-	-
LA Gymnasien	20	13	19	13	1	-
Musikwissenschaft/-geschichte	20	13	17	12	3	1
Magister	13	9	12	9	1	-
Promotion	2	1	-	-	2	1
LA Grundschulen	1	1	1	1	-	-
LA Gymnasien	4	2	4	2	-	-
Neue Medien	220	118	220	118	-	-
Bachelor an Fachhochschulen	220	118	220	118	-	-
Orchestermusik	78	46	50	27	28	19
Bücherei-/Konzert-/Opernreifeprüfung	8	5	-	-	8	5
Diplom (KH)	54	28	50	27	4	1
Meisterschüler	1	1	-	-	1	1
Solistenprüfung	15	12	-	-	15	12
Restaurierungskunde	16	15	15	14	1	1
Diplom (KH)	16	15	15	14	1	1
Schauspiel	25	14	25	14	-	-
Diplom (KH)	25	14	25	14	-	-
Theaterwissenschaft	48	40	48	40	-	-
Diplom (U)	1	1	1	1	-	-
Magister	47	39	47	39	-	-

10.1 Bestandene Abschlussprüfungen an Universitäten im Prüfungsjahr 2007 nach Fächergruppen, 1. Studienfach und Art der Prüfung

Fächergruppen Studienfach Prüfung	Zusammen	Weiblich	Davon als			
			Erstabschluss		weiterer Abschluss	
			Zusammen	weiblich	Zusammen	weiblich
Universitäten						
Insgesamt	10 193	5 327	8 213	4 334	1 980	993
Universität Leipzig						
Sprach- und Kulturwissenschaften	1 334	1 030	1 105	851	229	179
Afrikanistik	26	17	9	7	17	10
Magister	9	7	9	7	-	-
Master an Universitäten	15	9	-	-	15	9
Promotion	2	1	-	-	2	1
Ägyptologie	8	8	8	8	-	-
Magister	8	8	8	8	-	-
Allgemeine Sprachwissenschaft/ Indogermanistik	31	25	31	25	-	-
Magister	31	25	31	25	-	-
Alte Geschichte	8	6	8	6	-	-
Magister	8	6	8	6	-	-
Amerikanistik/Amerikakunde	23	20	23	20	-	-
Magister	23	20	23	20	-	-
Angewandte Sprachwissenschaft	3	1	-	-	3	1
Promotion	3	1	-	-	3	1
Anglistik/Englisch	65	51	63	50	2	1
Diplom (U) - Dolmetscher	12	10	12	10	-	-
Diplom (U) - Übersetzer	15	14	15	14	-	-
Magister	21	19	20	18	1	1
LA Grundschulen	2	2	2	2	-	-
LA Mittelstufe/Sekundarstufe I	2	-	1	-	1	-
LA Gymnasien	13	6	13	6	-	-
Arabisch/Arabistik	9	7	9	7	-	-
Diplom (U)	1	1	1	1	-	-
Diplom (U) - Dolmetscher	3	3	3	3	-	-
Diplom (U) - Übersetzer	1	1	1	1	-	-
Magister	4	2	4	2	-	-
Archäologie	2	1	2	1	-	-
Magister	2	1	2	1	-	-
Asiatische Sprachen und Kulturen/ Asienwissenschaften	1	-	-	-	1	-
Promotion	1	-	-	-	1	-
Deutsch für Ausländer	55	46	51	42	4	4
Abschlusszeugnis/Zertifikat	1	1	-	-	1	1
Magister	53	44	51	42	2	2
Promotion	1	1	-	-	1	1
Erziehungswissenschaft (Pädagogik)	55	48	52	47	3	1
Magister	52	47	52	47	-	-
Promotion	3	1	-	-	3	1

Noch: 10.1 Bestandene Abschlussprüfungen an Universitäten im Prüfungsjahr 2007 nach Fächergruppen,
1. Studienfach und Art der Prüfung

Fächergruppen Studienfach Prüfung	Zusammen	Weiblich	Davon als			
			Erstabschluss		weiterer Abschluss	
			Zusammen	weiblich	Zusammen	weiblich

noch: Universität Leipzig

Noch: Sprach- und Kulturwissenschaften						
Ethik	23	14	22	14	1	-
LA Grundschulen	3	3	3	3	-	-
LA Mittelstufe/Sekundarstufe I	1	1	1	1	-	-
LA Gymnasien	19	10	18	10	1	-
Ethnologie	14	12	13	11	1	1
Magister	13	11	13	11	-	-
Promotion	1	1	-	-	1	1
Europäische Ethnologie und Kultur- wissenschaft	71	59	71	59	-	-
Magister	71	59	71	59	-	-
Ev. Religionspädagogik, kirchliche Bildungsarbeit	8	6	5	3	3	3
LA Grundschulen	3	2	3	2	-	-
LA Mittelstufe/Sekundarstufe I	3	3	-	-	3	3
LA Gymnasien	2	1	2	1	-	-
Ev. Theologie, - Religionslehre	31	13	30	13	1	-
Diplom (U)	5	2	5	2	-	-
Kirchliche Prüfung	24	11	24	11	-	-
Magister	1	-	1	-	-	-
Promotion	1	-	-	-	1	-
Französisch	48	46	47	45	1	1
Diplom (U) - Dolmetscher	6	5	6	5	-	-
Diplom (U) - Übersetzer	18	17	18	17	-	-
Magister	10	10	10	10	-	-
LA Gymnasien	14	14	13	13	1	1
Geistigbehindertenpädagogik/Praktisch- Bildbaren-Pädagogik	47	45	20	19	27	26
LA Sonderschulen/Förderschulen	47	45	20	19	27	26
Germanistik/Deutsch	114	95	106	87	8	8
Magister	63	50	62	49	1	1
Promotion	4	4	-	-	4	4
LA Grundschulen	6	6	6	6	-	-
LA Mittelstufe/Sekundarstufe I	7	7	7	7	-	-
LA Gymnasien	34	28	31	25	3	3
Geschichte	32	25	30	25	2	-
Magister	3	2	3	2	-	-
Promotion	1	-	-	-	1	-
LA Mittelstufe/Sekundarstufe I	5	5	5	5	-	-
LA Gymnasien	22	17	21	17	1	-
LA Sonderschulen/Förderschulen	1	1	1	1	-	-
Grundschul-/Primarstufenpädagogik	30	28	30	28	-	-
LA Grundschulen	27	26	27	26	-	-
LA Sonderschulen/Förderschulen	3	2	3	2	-	-
Italienisch	14	12	14	12	-	-
Diplom (U) - Übersetzer	5	3	5	3	-	-
Magister	7	7	7	7	-	-
LA Gymnasien	2	2	2	2	-	-

Noch: 10.1 Bestandene Abschlussprüfungen an Universitäten im Prüfungsjahr 2007 nach Fächergruppen,
1. Studienfach und Art der Prüfung

Fächergruppen Studienfach Prüfung	Zusammen	Weiblich	Davon als			
			Erstabschluss		weiterer Abschluss	
			Zusammen	weiblich	Zusammen	weiblich

noch: Universität Leipzig

Noch: Sprach- und Kulturwissenschaften						
Japanologie	10	8	10	8	-	-
Magister	10	8	10	8	-	-
Journalistik	42	22	41	21	1	1
Diplom (U)	32	17	32	17	-	-
Magister	9	4	9	4	-	-
Promotion	1	1	-	-	1	1
Körperbehindertenpädagogik	31	27	8	6	23	21
LA Sonderschulen/Förderschulen	31	27	8	6	23	21
Latein	6	5	4	4	2	1
LA Gymnasien	6	5	4	4	2	1
Lernbehindertenpädagogik	29	28	5	5	24	23
LA Sonderschulen/Förderschulen	29	28	5	5	24	23
Medienkunde/Kommunikations-/						
Informationswissenschaft	90	56	84	54	6	2
Bachelor an Universitäten	9	7	9	7	-	-
Magister	76	47	75	47	1	-
Promotion	5	2	-	-	5	2
Mittlere und neuere Geschichte	70	34	67	32	3	2
Diplom (U)	6	3	6	3	-	-
Magister	62	29	61	29	1	-
Promotion	2	2	-	-	2	2
Orientalistik, Altorientalistik	2	2	2	2	-	-
Magister	2	2	2	2	-	-
Philosophie	35	14	33	14	2	-
Bachelor an Universitäten	2	1	2	1	-	-
Magister	33	13	31	13	2	-
Polnisch	12	10	2	2	10	8
Diplom (U) - Übersetzer	2	2	2	2	-	-
LA Mittelstufe/Sekundarstufe I	2	2	-	-	2	2
LA Gymnasien	8	6	-	-	8	6
Portugiesisch	4	3	3	3	1	-
Diplom (U) - Übersetzer	2	1	1	1	1	-
Magister	2	2	2	2	-	-
Psychologie	107	85	95	78	12	7
Diplom (U)	98	80	95	78	3	2
Promotion	9	5	-	-	9	5
Religionswissenschaft	7	4	6	4	1	-
Magister	7	4	6	4	1	-
Russisch	8	5	8	5	-	-
Diplom (U) - Dolmetscher	2	2	2	2	-	-
Diplom (U) - Übersetzer	6	3	6	3	-	-
Sinologie/Koreanistik	8	7	8	7	-	-
Magister	8	7	8	7	-	-

Noch: 10.1 Bestandene Abschlussprüfungen an Universitäten im Prüfungsjahr 2007 nach Fächergruppen,
1. Studienfach und Art der Prüfung

Fächergruppen Studienfach Prüfung	Zusammen	Weiblich	Davon als			
			Erstabschluss		weiterer Abschluss	
			Zusammen	weiblich	Zusammen	weiblich

noch: Universität Leipzig

Noch: Sprach- und Kulturwissenschaften						
Slawistik	10	8	7	7	3	1
Magister	7	7	7	7	-	-
Promotion	3	1	-	-	3	1
Sorbisch	1	1	1	1	-	-
Magister	1	1	1	1	-	-
Spanisch	31	29	31	29	-	-
Diplom (U) - Dolmetscher	6	5	6	5	-	-
Diplom (U) - Übersetzer	10	9	10	9	-	-
Magister	11	11	11	11	-	-
LA Gymnasien	4	4	4	4	-	-
Sprachheilpädagogik/Logopädie	50	47	27	27	23	20
LA Sonderschulen/Förderschulen	50	47	27	27	23	20
Tschechisch	17	16	-	-	17	16
LA Mittelstufe/Sekundarstufe I	6	6	-	-	6	6
LA Gymnasien	11	10	-	-	11	10
Ur- und Frühgeschichte	6	3	6	3	-	-
Magister	6	3	6	3	-	-
Verhaltensgestörtenpädagogik	38	30	11	9	27	21
LA Sonderschulen/Förderschulen	38	30	11	9	27	21
Westslawisch	2	1	2	1	-	-
Magister	2	1	2	1	-	-
Sport	118	60	109	56	9	4
Sportpädagogik/Sportpsychologie	118	60	109	56	9	4
Diplom (U)	80	42	77	40	3	2
Magister	14	8	14	8	-	-
Promotion	1	1	-	-	1	1
LA Grundschulen	1	1	1	1	-	-
LA Gymnasien	22	8	17	7	5	1
Rechts-, Wirtschafts- und Sozialwissenschaften	645	330	581	304	64	26
Betriebswirtschaftslehre	162	74	137	69	25	5
Diplom (U)	141	70	137	69	4	1
Master an Universitäten	15	1	-	-	15	1
Promotion	6	3	-	-	6	3
Lernbereich Gesellschaftslehre	25	12	24	12	1	-
LA Mittelstufe/Sekundarstufe I	9	5	9	5	-	-
LA Gymnasien	16	7	15	7	1	-
Politikwissenschaft/Politologie	77	38	75	36	2	2
Diplom (U)	25	14	25	14	-	-
Magister	50	22	50	22	-	-
Promotion	2	2	-	-	2	2
Rechtswissenschaft	170	97	155	89	15	8
Magister	1	1	-	-	1	1
Promotion	14	7	-	-	14	7
Staatsexamen	155	89	155	89	-	-

Noch: 10.1 Bestandene Abschlussprüfungen an Universitäten im Prüfungsjahr 2007 nach Fächergruppen,
1. Studienfach und Art der Prüfung

Fächergruppen Studienfach Prüfung	Zusammen	Weiblich	Davon als			
			Erstabschluss		weiterer Abschluss	
			Zusammen	weiblich	Zusammen	weiblich

noch: Universität Leipzig

Noch: Rechts-, Wirtschafts- und Sozialwissenschaften						
Soziologie	94	56	92	56	2	-
Diplom (U)	34	20	34	20	-	-
Magister	58	36	58	36	-	-
Promotion	2	-	-	-	2	-
Volkswirtschaftslehre	74	31	59	22	15	9
Diplom (U)	70	30	59	22	11	8
Promotion	4	1	-	-	4	1
Wirtschaftsingenieurwesen	21	7	20	7	1	-
Diplom (U)	21	7	20	7	1	-
Wirtschaftspädagogik	21	14	19	13	2	1
Diplom (U)	20	14	19	13	1	1
Promotion	1	-	-	-	1	-
Wirtschaftswissenschaften	1	1	-	-	1	1
Promotion	1	1	-	-	1	1
Mathematik, Naturwissenschaften	601	245	515	209	86	36
Biochemie	40	27	32	21	8	6
Diplom (U)	32	21	32	21	-	-
Promotion	8	6	-	-	8	6
Biologie	55	42	43	34	12	8
Diplom (U)	41	33	41	33	-	-
Promotion	12	8	-	-	12	8
LA Gymnasien	2	1	2	1	-	-
Chemie	89	35	72	30	17	5
Bachelor an Universitäten	42	12	42	12	-	-
Diplom (U)	10	5	10	5	-	-
Master an Universitäten	15	10	15	10	-	-
Promotion	17	5	-	-	17	5
LA Mittelstufe/Sekundarstufe I	1	1	1	1	-	-
LA Gymnasien	4	2	4	2	-	-
Geographie/Erdkunde	46	23	44	22	2	1
Diplom (U)	46	23	44	22	2	1
Geologie/Paläontologie	32	20	29	19	3	1
Diplom (U)	30	19	29	19	1	-
Promotion	2	1	-	-	2	1
Geophysik	4	1	3	1	1	-
Diplom (U)	3	1	3	1	-	-
Promotion	1	-	-	-	1	-
Informatik	110	12	98	9	12	3
Bachelor an Universitäten	21	3	19	2	2	1
Diplom (U)	72	7	71	7	1	-
Master an Universitäten	10	-	8	-	2	-
Promotion	7	2	-	-	7	2

Noch: 10.1 Bestandene Abschlussprüfungen an Universitäten im Prüfungsjahr 2007 nach Fächergruppen,
1. Studienfach und Art der Prüfung

Fächergruppen Studienfach Prüfung	Zusammen	Weiblich	Davon als			
			Erstabschluss		weiterer Abschluss	
			Zusammen	weiblich	Zusammen	weiblich

noch: Universität Leipzig

Noch: Mathematik, Naturwissenschaften						
Mathematik	28	10	24	10	4	-
Diplom (U)	10	2	9	2	1	-
Promotion	3	-	-	-	3	-
LA Grundschulen	2	2	2	2	-	-
LA Gymnasien	13	6	13	6	-	-
Meteorologie	16	9	13	6	3	3
Diplom (U)	13	6	13	6	-	-
Promotion	3	3	-	-	3	3
Mineralogie	3	2	3	2	-	-
Diplom (U)	3	2	3	2	-	-
Pharmazie	63	42	54	35	9	7
Diplom (U)	5	4	-	-	5	4
Promotion	4	3	-	-	4	3
Staatsexamen	54	35	54	35	-	-
Physik	63	10	48	8	15	2
Bachelor an Universitäten	3	-	3	-	-	-
Diplom (U)	31	5	30	4	1	1
Magister	1	-	1	-	-	-
Master an Universitäten	9	2	9	2	-	-
Promotion	12	-	-	-	12	-
LA Gymnasien	7	3	5	2	2	1
Wirtschaftsinformatik	35	5	35	5	-	-
Diplom (U)	35	5	35	5	-	-
Wirtschaftsmathematik	17	7	17	7	-	-
Diplom (U)	17	7	17	7	-	-
Humanmedizin/						
Gesundheitswissenschaften	640	371	417	250	223	121
Medizin (Allgemein-Medizin)	562	327	365	220	197	107
Promotion	197	107	-	-	197	107
Staatsexamen	365	220	365	220	-	-
Zahnmedizin	78	44	52	30	26	14
Promotion	26	14	-	-	26	14
Staatsexamen	52	30	52	30	-	-
Veterinärmedizin	159	130	121	101	38	29
Tiermedizin/Veterinärmedizin	159	130	121	101	38	29
Promotion	38	29	-	-	38	29
Staatsexamen	121	101	121	101	-	-
Ingenieurwissenschaften	33	7	19	1	14	6
Bauingenieurwesen/Ingenieurbau	33	7	19	1	14	6
Diplom (U)	19	1	19	1	-	-
Master an Universitäten	8	4	-	-	8	4
Promotion	6	2	-	-	6	2
Kunst, Kunstwissenschaft	155	124	148	119	7	5
Angewandte Kunst	10	4	9	3	1	1
Diplom (KH)	10	4	9	3	1	1

Noch: 10.1 Bestandene Abschlussprüfungen an Universitäten im Prüfungsjahr 2007 nach Fächergruppen,
1. Studienfach und Art der Prüfung

Fächergruppen Studienfach Prüfung	Zusammen	Weiblich	Davon als			
			Erstabschluss		weiterer Abschluss	
			Zusammen	weiblich	Zusammen	weiblich

noch: Universität Leipzig

Noch: Kunst, Kunstwissenschaft						
Kunsterziehung	53	45	51	43	2	2
Bachelor an Universitäten	24	22	23	21	1	1
LA Grundschulen	1	1	1	1	-	-
LA Gymnasien	28	22	27	21	1	1
Kunstgeschichte, Kunstwissenschaft	28	21	26	21	2	-
Magister	26	21	26	21	-	-
Promotion	2	-	-	-	2	-
Musikerziehung	8	7	7	6	1	1
LA Grundschulen	7	6	6	5	1	1
LA Mittelstufe/Sekundarstufe I	1	1	1	1	-	-
Musikwissenschaft/-geschichte	8	7	7	6	1	1
Magister	7	6	7	6	-	-
Promotion	1	1	-	-	1	1
Theaterwissenschaft	48	40	48	40	-	-
Diplom (U)	1	1	1	1	-	-
Magister	47	39	47	39	-	-
Zusammen	3 685	2 297	3 015	1 891	670	406

Technische Universität Dresden

Sprach- und Kulturwissenschaften	675	510	523	416	152	94
Allgemeine Sprachwissenschaft/						
Indogermanistik	23	20	22	19	1	1
Magister	22	19	22	19	-	-
Promotion	1	1	-	-	1	1
Alte Geschichte	4	3	2	1	2	2
Magister	3	2	2	1	1	1
Promotion	1	1	-	-	1	1
Amerikanistik/Amerikakunde	13	11	12	10	1	1
Magister	13	11	12	10	1	1
Anglistik/Englisch	53	45	52	45	1	-
Magister	18	13	17	13	1	-
LA Grundschulen	6	6	6	6	-	-
LA Gymnasien	29	26	29	26	-	-
Ausländerpädagogik	38	21	3	2	35	19
Master an Universitäten	38	21	3	2	35	19
Berufspädagogik	50	33	-	-	50	33
Abschlusszeugnis/Zertifikat	3	2	-	-	3	2
Diplom (U) - Lehrer	29	26	-	-	29	26
Master an Universitäten	14	2	-	-	14	2
Promotion	4	3	-	-	4	3
Deutsch für Ausländer	7	6	-	-	7	6
LA Gymnasien	7	6	-	-	7	6
Erziehungswissenschaft (Pädagogik)	4	3	-	-	4	3
Promotion	4	3	-	-	4	3

Noch: 10.1 Bestandene Abschlussprüfungen an Universitäten im Prüfungsjahr 2007 nach Fächergruppen,
1. Studienfach und Art der Prüfung

Fächergruppen Studienfach Prüfung	Zusammen	Weiblich	Davon als			
			Erstabschluss		weiterer Abschluss	
			Zusammen	weiblich	Zusammen	weiblich

noch: Technische Universität Dresden

Noch: Sprach- und Kulturwissenschaften						
Ethik	31	29	27	25	4	4
LA Grundschulen	18	16	18	16	-	-
LA Mittelstufe/Sekundarstufe I	1	1	1	1	-	-
LA Gymnasien	12	12	8	8	4	4
Ev. Theologie, - Religionslehre	13	12	13	12	-	-
LA Grundschulen	8	8	8	8	-	-
LA Mittelstufe/Sekundarstufe I	1	-	1	-	-	-
LA Gymnasien	4	4	4	4	-	-
Französisch	9	8	9	8	-	-
LA Gymnasien	9	8	9	8	-	-
Germanistik/Deutsch	124	99	121	97	3	2
Magister	62	47	62	47	-	-
Master an Universitäten	9	7	9	7	-	-
Promotion	3	2	-	-	3	2
LA Grundschulen	20	17	20	17	-	-
LA Mittelstufe/Sekundarstufe I	7	6	7	6	-	-
LA Gymnasien	23	20	23	20	-	-
Geschichte	65	31	58	30	7	1
Magister	19	9	18	9	1	-
Promotion	6	1	-	-	6	1
LA Mittelstufe/Sekundarstufe I	7	3	7	3	-	-
LA Gymnasien	33	18	33	18	-	-
Interdisziplinäre Studien (Schwerpunkt Sprach- und Kulturwissenschaften)	25	18	9	7	16	11
Diplom (U)	7	5	-	-	7	5
Master an Universitäten	16	11	9	7	7	4
Promotion	2	2	-	-	2	2
Italienisch	3	1	1	-	2	1
LA Gymnasien	3	1	1	-	2	1
Kath. Theologie, - Religionslehre	5	3	4	3	1	-
Magister	1	-	1	-	-	-
LA Grundschulen	3	3	3	3	-	-
LA Gymnasien	1	-	-	-	1	-
Klassische Philologie	3	2	2	1	1	1
Magister	2	1	2	1	-	-
Promotion	1	1	-	-	1	1
Latein	4	4	4	4	-	-
LA Gymnasien	4	4	4	4	-	-
Medienkunde/Kommunikations-/ Informationswissenschaft	47	40	47	40	-	-
Bachelor an Universitäten	19	18	19	18	-	-
Magister	28	22	28	22	-	-
Mittlere und neuere Geschichte	7	3	4	3	3	-
Magister	5	3	4	3	1	-
Promotion	2	-	-	-	2	-

Noch: 10.1 Bestandene Abschlussprüfungen an Universitäten im Prüfungsjahr 2007 nach Fächergruppen,
1. Studienfach und Art der Prüfung

Fächergruppen Studienfach Prüfung	Zusammen	Weiblich	Davon als			
			Erstabschluss		weiterer Abschluss	
			Zusammen	weiblich	Zusammen	weiblich

noch: Technische Universität Dresden

Noch: Sprach- und Kulturwissenschaften						
Philosophie	5	-	5	-	-	-
Magister	5	-	5	-	-	-
Psychologie	114	94	102	87	12	7
Diplom (U)	102	87	99	85	3	2
Magister	3	2	3	2	-	-
Promotion	9	5	-	-	9	5
Romanistik	12	12	11	11	1	1
Magister	12	12	11	11	1	1
Russisch	3	3	3	3	-	-
LA Grundschulen	2	2	2	2	-	-
LA Gymnasien	1	1	1	1	-	-
Slawistik	6	5	6	5	-	-
Magister	6	5	6	5	-	-
Spanisch	7	4	6	3	1	1
LA Gymnasien	7	4	6	3	1	1
Rechts-, Wirtschafts- und Sozialwissenschaften	968	542	824	463	144	79
Betriebswirtschaftslehre	168	103	157	97	11	6
Diplom (U)	158	97	157	97	1	-
Promotion	10	6	-	-	10	6
Interdisziplinäre Studien (Schwerpunkt Rechts-, Wirtschafts- und Sozialwissenschaften)	80	46	2	2	78	44
Magister	78	44	-	-	78	44
Master an Universitäten	2	2	2	2	-	-
Lernbereich Gesellschaftslehre	6	2	4	2	2	-
LA Gymnasien	6	2	4	2	2	-
Politikwissenschaft/Politologie	33	12	33	12	-	-
Magister	33	12	33	12	-	-
Rechtswissenschaft	271	163	240	143	31	20
Bachelor an Universitäten	61	34	61	34	-	-
Magister	13	11	4	3	9	8
Master an Universitäten	4	4	3	3	1	1
Promotion	21	11	-	-	21	11
Staatsexamen	172	103	172	103	-	-
Sozialpädagogik	83	66	78	65	5	1
Diplom (U)	47	35	45	35	2	-
Magister	27	24	27	24	-	-
Promotion	3	1	-	-	3	1
LA Berufliche Schulen	6	6	6	6	-	-
Soziologie	52	38	51	37	1	1
Diplom (U)	37	26	37	26	-	-
Magister	14	11	14	11	-	-
Promotion	1	1	-	-	1	1

Noch: 10.1 Bestandene Abschlussprüfungen an Universitäten im Prüfungsjahr 2007 nach Fächergruppen,
1. Studienfach und Art der Prüfung

Fächergruppen Studienfach Prüfung	Zusammen	Weiblich	Davon als			
			Erstabschluss		weiterer Abschluss	
			Zusammen	weiblich	Zusammen	weiblich

noch: Technische Universität Dresden

Noch: Rechts-, Wirtschafts- und Sozialwissenschaften						
Verkehrswesen	85	47	85	47	-	-
Diplom (U)	85	47	85	47	-	-
Volkswirtschaftslehre	39	10	36	9	3	1
Diplom (U)	36	9	36	9	-	-
Promotion	3	1	-	-	3	1
Wirtschaftsingenieurwesen	116	30	113	29	3	1
Diplom (U)	115	30	113	29	2	1
Promotion	1	-	-	-	1	-
Wirtschaftspädagogik	26	21	25	20	1	1
Diplom (U)	24	19	24	19	-	-
Promotion	1	1	-	-	1	1
LA Berufliche Schulen	1	1	1	1	-	-
Wirtschaftswissenschaften	9	4	-	-	9	4
Diplom (U)	7	3	-	-	7	3
Promotion	2	1	-	-	2	1
Mathematik, Naturwissenschaften	933	364	744	282	189	82
Biologie	90	58	44	38	46	20
Diplom (U)	47	39	44	38	3	1
Promotion	43	19	-	-	43	19
Biotechnologie	47	27	46	26	1	1
Bachelor an Universitäten	25	20	25	20	-	-
Master an Universitäten	22	7	21	6	1	1
Chemie	113	59	79	46	34	13
Diplom (U)	73	42	73	42	-	-
Promotion	34	13	-	-	34	13
LA Gymnasien	6	4	6	4	-	-
Geographie/Erdkunde	97	53	90	49	7	4
Diplom (U)	70	34	70	34	-	-
Promotion	6	3	-	-	6	3
LA Mittelstufe/Sekundarstufe I	3	3	3	3	-	-
LA Gymnasien	18	13	17	12	1	1
Geophysik	1	-	-	-	1	-
Promotion	1	-	-	-	1	-
Informatik	167	17	153	17	14	-
Bachelor an Universitäten	10	1	10	1	-	-
Diplom (U)	130	12	130	12	-	-
Master an Universitäten	12	4	12	4	-	-
Promotion	13	-	-	-	13	-
LA Gymnasien	2	-	1	-	1	-
Interdisziplinäre Studien (Schwerpunkt Naturwissenschaften)	11	8	-	-	11	8
Promotion	11	8	-	-	11	8

Noch: 10.1 Bestandene Abschlussprüfungen an Universitäten im Prüfungsjahr 2007 nach Fächergruppen,
1. Studienfach und Art der Prüfung

Fächergruppen Studienfach Prüfung	Zusammen	Weiblich	Davon als			
			Erstabschluss		weiterer Abschluss	
			Zusammen	weiblich	Zusammen	weiblich

noch: Technische Universität Dresden

Noch: Mathematik, Naturwissenschaften						
Lebensmittelchemie	65	55	31	26	34	29
Diplom (U)	35	30	2	2	33	28
Promotion	1	1	-	-	1	1
Staatsexamen	29	24	29	24	-	-
Mathematik	49	22	45	22	4	-
Diplom (U)	23	8	22	8	1	-
Promotion	3	-	-	-	3	-
LA Grundschulen	9	7	9	7	-	-
LA Mittelstufe/Sekundarstufe I	1	1	1	1	-	-
LA Gymnasien	13	6	13	6	-	-
Medieninformatik	82	14	82	14	-	-
Bachelor an Universitäten	10	-	10	-	-	-
Diplom (U)	72	14	72	14	-	-
Physik	109	24	75	17	34	7
Diplom (U)	72	16	72	16	-	-
Promotion	34	7	-	-	34	7
LA Gymnasien	3	1	3	1	-	-
Technomathematik	13	2	13	2	-	-
Diplom (U)	13	2	13	2	-	-
Wirtschaftsinformatik	62	6	59	6	3	-
Diplom (U)	60	6	59	6	1	-
Promotion	2	-	-	-	2	-
Wirtschaftsmathematik	27	19	27	19	-	-
Diplom (U)	27	19	27	19	-	-
Humanmedizin/						
Gesundheitswissenschaften	401	253	265	177	136	76
Gesundheitspädagogik	13	12	13	12	-	-
LA Berufliche Schulen	13	12	13	12	-	-
Medizin (Allgemein-Medizin)	321	195	212	135	109	60
Promotion	109	60	-	-	109	60
Staatsexamen	212	135	212	135	-	-
Zahnmedizin	67	46	40	30	27	16
Promotion	26	15	-	-	26	15
Staatsexamen	41	31	40	30	1	1
Agrar-, Forst- und Ernährungs-						
wissenschaften	167	89	142	82	25	7
Forstwissenschaft, -wirtschaft	100	37	80	32	20	5
Bachelor an Universitäten	19	8	19	8	-	-
Diplom (U)	51	19	51	19	-	-
Magister	12	3	-	-	12	3
Master an Universitäten	10	5	10	5	-	-
Promotion	8	2	-	-	8	2
Haushalts- und Ernährungswissenschaft	17	15	17	15	-	-
LA Berufliche Schulen	17	15	17	15	-	-

Noch: 10.1 Bestandene Abschlussprüfungen an Universitäten im Prüfungsjahr 2007 nach Fächergruppen,
1. Studienfach und Art der Prüfung

Fächergruppen Studienfach Prüfung	Zusammen	Weiblich	Davon als			
			Erstabschluss		weiterer Abschluss	
			Zusammen	weiblich	Zusammen	weiblich

noch: Technische Universität Dresden

Noch: Agrar-, Forst- und Ernährungs- wissenschaften						
Holzwirtschaft	4	1	-	-	4	1
Master an Universitäten	4	1	-	-	4	1
Landespflege/Landschaftsgestaltung	46	36	45	35	1	1
Diplom (U)	45	35	45	35	-	-
Promotion	1	1	-	-	1	1
Ingenieurwissenschaften	1 094	275	839	188	255	87
Abfallwirtschaft	31	15	22	12	9	3
Diplom (U)	22	12	21	12	1	-
Master an Universitäten	3	2	1	-	2	2
Promotion	6	1	-	-	6	1
Architektur	169	98	126	68	43	30
Diplom (U)	130	71	126	68	4	3
Master an Universitäten	35	25	-	-	35	25
Promotion	4	2	-	-	4	2
Bauingenieurwesen/Ingenieurbau	97	22	73	18	24	4
Diplom (U)	58	10	50	9	8	1
Master an Universitäten	8	2	6	1	2	1
Promotion	14	2	-	-	14	2
LA Berufliche Schulen	17	8	17	8	-	-
Chemie-Ingenieurwesen/Chemietechnik	3	2	3	2	-	-
LA Berufliche Schulen	3	2	3	2	-	-
Elektrotechnik/Elektronik	198	22	160	19	38	3
Diplom (U)	149	17	148	17	1	-
Master an Universitäten	11	2	11	2	-	-
Promotion	37	3	-	-	37	3
LA Berufliche Schulen	1	-	1	-	-	-
Gesundheitstechnik	5	2	-	-	5	2
Master an Universitäten	5	2	-	-	5	2
Kartographie	15	8	12	7	3	1
Diplom (U)	12	7	12	7	-	-
Promotion	3	1	-	-	3	1
Maschinenbau/-wesen	265	21	220	18	45	3
Abschlusszeugnis/Zertifikat	1	1	-	-	1	1
Diplom (U)	236	18	220	18	16	-
Promotion	28	2	-	-	28	2
Mechatronik	29	-	29	-	-	-
Diplom (U)	29	-	29	-	-	-
Metalltechnik	2	1	2	1	-	-
LA Berufliche Schulen	2	1	2	1	-	-
Umweltschutz	35	25	-	-	35	25
Diplom (U)	35	25	-	-	35	25
Umwelttechnik (einschl. Recycling)	3	-	-	-	3	-
Diplom (U)	3	-	-	-	3	-

Noch: 10.1 Bestandene Abschlussprüfungen an Universitäten im Prüfungsjahr 2007 nach Fächergruppen,
1. Studienfach und Art der Prüfung

Fächergruppen Studienfach Prüfung	Zusammen	Weiblich	Davon als			
			Erstabschluss		weiterer Abschluss	
			Zusammen	weiblich	Zusammen	weiblich

noch: Technische Universität Dresden

Noch: Ingenieurwissenschaften						
Verfahrenstechnik	63	15	45	9	18	6
Diplom (U)	55	12	45	9	10	3
Master an Universitäten	4	2	-	-	4	2
Promotion	4	1	-	-	4	1
Verkehrswesen	85	12	78	12	7	-
Diplom (U)	78	12	78	12	-	-
Promotion	7	-	-	-	7	-
Vermessungswesen (Geodäsie)	21	5	16	3	5	2
Diplom (U)	16	3	16	3	-	-
Promotion	5	2	-	-	5	2
Wasserwirtschaft	47	19	39	16	8	3
Diplom (U)	38	16	37	15	1	1
Master an Universitäten	4	2	2	1	2	1
Promotion	5	1	-	-	5	1
Werkstoffwissenschaften	26	8	14	3	12	5
Diplom (U)	14	3	14	3	-	-
Promotion	12	5	-	-	12	5
Kunst, Kunstwissenschaft	54	44	50	41	4	3
Kunsterziehung	21	19	21	19	-	-
LA Grundschulen	16	14	16	14	-	-
LA Gymnasien	5	5	5	5	-	-
Kunstgeschichte, Kunstwissenschaft	21	18	18	15	3	3
Magister	18	15	18	15	-	-
Promotion	3	3	-	-	3	3
Musikerziehung	1	1	1	1	-	-
LA Mittelstufe/Sekundarstufe I	1	1	1	1	-	-
Musikwissenschaft/-geschichte	11	6	10	6	1	-
Magister	5	3	5	3	-	-
Promotion	1	-	-	-	1	-
LA Grundschulen	1	1	1	1	-	-
LA Gymnasien	4	2	4	2	-	-
Zusammen	4 292	2 077	3 387	1 649	905	428

Noch: 10.1 Bestandene Abschlussprüfungen an Universitäten im Prüfungsjahr 2007 nach Fächergruppen,
1. Studienfach und Art der Prüfung

Fächergruppen Studienfach Prüfung	Zusammen	Weiblich	Davon als			
			Erstabschluss		weiterer Abschluss	
			Zusammen	weiblich	Zusammen	weiblich
Technische Universität Chemnitz						
Sprach- und Kulturwissenschaften	397	301	340	258	57	43
Allgemeine Sprachwissenschaft/ Indogermanistik	22	21	18	17	4	4
Magister	19	18	18	17	1	1
Promotion	3	3	-	-	3	3
Alte Geschichte	1	-	1	-	-	-
Magister	1	-	1	-	-	-
Anglistik/Englisch	29	21	27	20	2	1
Magister	28	21	27	20	1	1
Promotion	1	-	-	-	1	-
Berufsbezogene Fremdsprachen- ausbildung	12	11	11	10	1	1
Magister	12	11	11	10	1	1
Deutsch für Ausländer	1	1	1	1	-	-
Magister	1	1	1	1	-	-
Erwachsenenbildung und außer- schulische Jugendbildung	13	10	11	8	2	2
Magister	13	10	11	8	2	2
Erziehungswissenschaft (Pädagogik)	78	64	76	62	2	2
Magister	78	64	76	62	2	2
Germanistik/Deutsch	30	28	29	27	1	1
Magister	28	26	28	26	-	-
Promotion	1	1	-	-	1	1
LA Gymnasien	1	1	1	1	-	-
Geschichte	15	7	10	5	5	2
Bachelor an Universitäten	10	5	10	5	-	-
Master an Universitäten	1	-	-	-	1	-
Promotion	4	2	-	-	4	2
Interdisziplinäre Studien (Schwerpunkt Sprach- und Kulturwissenschaften)	29	21	29	21	-	-
Bachelor an Universitäten	22	19	22	19	-	-
Magister	7	2	7	2	-	-
Medienkunde/Kommunikations-/ Informationswissenschaft	97	69	61	43	36	26
Bachelor an Universitäten	61	43	61	43	-	-
Master an Universitäten	35	26	-	-	35	26
Promotion	1	-	-	-	1	-
Mittlere und neuere Geschichte	8	3	8	3	-	-
Magister	8	3	8	3	-	-
Philosophie	6	1	6	1	-	-
Magister	6	1	6	1	-	-
Psychologie	46	37	42	33	4	4
Diplom (U)	44	36	41	33	3	3
Magister	1	-	1	-	-	-
Promotion	1	1	-	-	1	1

Noch: 10.1 Bestandene Abschlussprüfungen an Universitäten im Prüfungsjahr 2007 nach Fächergruppen,
1. Studienfach und Art der Prüfung

Fächergruppen Studienfach Prüfung	Zusammen	Weiblich	Davon als			
			Erstabschluss		weiterer Abschluss	
			Zusammen	weiblich	Zusammen	weiblich

noch: Technische Universität Chemnitz

Noch: Sprach- und Kulturwissenschaften						
Romanistik	8	7	8	7	-	-
Magister	8	7	8	7	-	-
Ur- und Frühgeschichte	2	-	2	-	-	-
Magister	2	-	2	-	-	-
Sport	33	18	31	16	2	2
Sportwissenschaft	33	18	31	16	2	2
Magister	31	16	31	16	-	-
Promotion	2	2	-	-	2	2
Rechts-, Wirtschafts- und Sozialwissenschaften	468	249	398	215	70	34
Betriebswirtschaftslehre	163	79	148	75	15	4
Diplom (U)	117	63	116	63	1	-
Magister	33	12	32	12	1	-
Promotion	13	4	-	-	13	4
Interdisziplinäre Studien (Schwerpunkt Rechts-, Wirtschafts- und Sozialwissenschaften)	59	50	59	50	-	-
Bachelor an Universitäten	59	50	59	50	-	-
Politikwissenschaft/Politologie	37	17	29	12	8	5
Magister	29	12	29	12	-	-
Master an Universitäten	4	4	-	-	4	4
Promotion	4	1	-	-	4	1
Sozialpädagogik	15	10	-	-	15	10
Diplom (U)	15	10	-	-	15	10
Soziologie	34	28	32	26	2	2
Diplom (U)	32	26	32	26	-	-
Promotion	2	2	-	-	2	2
Volkswirtschaftslehre	26	7	22	7	4	-
Diplom (U)	26	7	22	7	4	-
Wirtschaftsingenieurwesen	79	21	77	21	2	-
Diplom (U)	77	21	77	21	-	-
Promotion	2	-	-	-	2	-
Wirtschaftspädagogik	32	26	29	24	3	2
Diplom (U) - Lehrer	15	11	14	10	1	1
Magister	16	15	15	14	1	1
Promotion	1	-	-	-	1	-
Wirtschaftswissenschaften	23	11	2	-	21	11
Abschlusszeugnis/Zertifikat	4	1	2	-	2	1
Promotion	1	-	-	-	1	-
LA Mittelstufe/Sekundarstufe I	18	10	-	-	18	10

Noch: 10.1 Bestandene Abschlussprüfungen an Universitäten im Prüfungsjahr 2007 nach Fächergruppen,
1. Studienfach und Art der Prüfung

Fächergruppen Studienfach Prüfung	Zusammen	Weiblich	Davon als			
			Erstabschluss		weiterer Abschluss	
			Zusammen	weiblich	Zusammen	weiblich

noch: Technische Universität Chemnitz

Mathematik, Naturwissenschaften	271	72	228	62	43	10
Chemie	46	24	32	19	14	5
Diplom (U)	33	20	32	19	1	1
Promotion	13	4	-	-	13	4
Informatik	44	2	41	2	3	-
Diplom (U)	42	2	41	2	1	-
Promotion	2	-	-	-	2	-
Ingenieurinformatik/Technische Informatik	43	3	42	3	1	-
Diplom (U)	43	3	42	3	1	-
Interdisziplinäre Studien (Schwerpunkt Naturwissenschaften)	22	3	16	3	6	-
Bachelor an Universitäten	17	3	16	3	1	-
Master an Universitäten	5	-	-	-	5	-
Mathematik	30	14	21	11	9	3
Bachelor an Universitäten	8	4	8	4	-	-
Diplom (U)	10	4	10	4	-	-
Master an Universitäten	4	3	3	3	1	-
Promotion	8	3	-	-	8	3
Physik	21	7	14	6	7	1
Bachelor an Universitäten	1	1	1	1	-	-
Diplom (U)	13	5	13	5	-	-
Promotion	7	1	-	-	7	1
Technomathematik	4	-	4	-	-	-
Diplom (U)	4	-	4	-	-	-
Wirtschafts-/Sozialgeographie	1	-	-	-	1	-
Promotion	1	-	-	-	1	-
Wirtschaftsinformatik	47	11	46	11	1	-
Diplom (U)	47	11	46	11	1	-
Wirtschaftsmathematik	13	8	12	7	1	1
Diplom (U)	13	8	12	7	1	1
Ingenieurwissenschaften	309	34	267	27	42	7
Druck- und Reproduktionstechnik	10	6	10	6	-	-
Magister	10	6	10	6	-	-
Elektrotechnik/Elektronik	54	5	45	5	9	-
Diplom (U)	47	5	45	5	2	-
Promotion	7	-	-	-	7	-
Interdisziplinäre Studien (Schwerpunkt Ingenieurwissenschaften)	18	4	18	4	-	-
Diplom (U)	18	4	18	4	-	-
Maschinenbau/-wesen	147	13	116	6	31	7
Diplom (U)	127	9	116	6	11	3
Promotion	20	4	-	-	20	4
Mikroelektronik	2	-	-	-	2	-
Diplom (U)	2	-	-	-	2	-

Noch: 10.1 Bestandene Abschlussprüfungen an Universitäten im Prüfungsjahr 2007 nach Fächergruppen,
1. Studienfach und Art der Prüfung

Fächergruppen Studienfach Prüfung	Zusammen	Weiblich	Davon als			
			Erstabschluss		weiterer Abschluss	
			Zusammen	weiblich	Zusammen	weiblich

noch: Technische Universität Chemnitz

Noch: Ingenieurwissenschaften						
Mikrosystemtechnik	46	3	46	3	-	-
Diplom (U)	46	3	46	3	-	-
Nachrichten-/Informationstechnik	24	1	24	1	-	-
Diplom (U)	24	1	24	1	-	-
Verfahrenstechnik	8	2	8	2	-	-
Diplom (U)	7	2	7	2	-	-
Magister	1	-	1	-	-	-
Kunst, Kunstwissenschaft	1	-	-	-	1	-
Musikwissenschaft/-geschichte	1	-	-	-	1	-
Magister	1	-	-	-	1	-
Zusammen	1 479	674	1 264	578	215	96

Technische Universität Bergakademie Freiberg

Rechts-, Wirtschafts- und Sozialwissenschaften	153	69	129	57	24	12
Betriebswirtschaftslehre	110	55	103	51	7	4
Diplom (U)	106	54	103	51	3	3
Promotion	4	1	-	-	4	1
Interdisziplinäre Studien (Schwerpunkt Rechts-, Wirtschafts- und Sozialwissenschaften)	1	-	1	-	-	-
Diplom (U)	1	-	1	-	-	-
Internationale Betriebswirtschaft/Management	15	6	15	6	-	-
Master an Universitäten	15	6	15	6	-	-
Wirtschaftsingenieurwesen	11	-	10	-	1	-
Diplom (U)	11	-	10	-	1	-
Wirtschaftswissenschaften	16	8	-	-	16	8
Diplom (U)	13	5	-	-	13	5
Promotion	3	3	-	-	3	3
Mathematik, Naturwissenschaften	154	80	124	69	30	11
Chemie	18	10	12	8	6	2
Diplom (U)	12	8	12	8	-	-
Promotion	6	2	-	-	6	2
Geologie/Paläontologie	24	12	20	12	4	-
Bachelor an Universitäten	1	1	1	1	-	-
Diplom (U)	19	11	19	11	-	-
Promotion	4	-	-	-	4	-
Geoökologie/Biogeographie	27	22	25	20	2	2
Bachelor an Universitäten	1	1	1	1	-	-
Diplom (U)	24	19	24	19	-	-
Promotion	2	2	-	-	2	2
Geophysik	1	-	1	-	-	-
Diplom (U)	1	-	1	-	-	-

Noch: 10.1 Bestandene Abschlussprüfungen an Universitäten im Prüfungsjahr 2007 nach Fächergruppen,
1. Studienfach und Art der Prüfung

Fächergruppen Studienfach Prüfung	Zusammen	Weiblich	Davon als			
			Erstabschluss		weiterer Abschluss	
			Zusammen	weiblich	Zusammen	weiblich

noch: Technische Universität Bergakademie Freiberg

Noch: Mathematik, Naturwissenschaften						
Geowissenschaften	1	-	1	-	-	-
Diplom (U)	1	-	1	-	-	-
Ingenieurinformatik/Technische Informatik	6	-	4	-	2	-
Diplom (U)	4	-	4	-	-	-
Promotion	2	-	-	-	2	-
Interdisziplinäre Studien (Schwerpunkt Naturwissenschaften)	25	19	25	19	-	-
Diplom (U)	25	19	25	19	-	-
Mathematik	38	12	28	7	10	5
Bachelor an Universitäten	19	2	19	2	-	-
Diplom (U)	8	4	8	4	-	-
Master an Universitäten	7	4	1	1	6	3
Promotion	4	2	-	-	4	2
Mineralogie	8	1	6	1	2	-
Diplom (U)	6	1	6	1	-	-
Promotion	2	-	-	-	2	-
Physik	4	2	-	-	4	2
Promotion	4	2	-	-	4	2
Wirtschaftsmathematik	2	2	2	2	-	-
Bachelor an Universitäten	2	2	2	2	-	-
Ingenieurwissenschaften	193	41	147	32	46	9
Archäometrie (Ingenieurarchäologie)	2	2	2	2	-	-
Diplom (U)	2	2	2	2	-	-
Bergbau/Bergtechnik	17	1	13	1	4	-
Diplom (U)	13	1	13	1	-	-
Promotion	4	-	-	-	4	-
Elektrotechnik/Elektronik	1	-	-	-	1	-
Promotion	1	-	-	-	1	-
Fahrzeugtechnik	1	-	1	-	-	-
Diplom (U)	1	-	1	-	-	-
Glastechnik/Keramik	9	6	5	5	4	1
Diplom (U)	5	5	5	5	-	-
Promotion	4	1	-	-	4	1
Hütten- und Gießereiwesen	5	-	4	-	1	-
Bachelor an Universitäten	4	-	4	-	-	-
Promotion	1	-	-	-	1	-
Markscheidewesen	5	2	4	2	1	-
Diplom (U)	4	2	4	2	-	-
Promotion	1	-	-	-	1	-
Maschinenbau/-wesen	57	2	49	2	8	-
Diplom (U)	49	2	49	2	-	-
Promotion	8	-	-	-	8	-

Noch: 10.1 Bestandene Abschlussprüfungen an Universitäten im Prüfungsjahr 2007 nach Fächergruppen,
1. Studienfach und Art der Prüfung

Fächergruppen Studienfach Prüfung	Zusammen	Weiblich	Davon als			
			Erstabschluss		weiterer Abschluss	
			Zusammen	weiblich	Zusammen	weiblich

noch: Technische Universität Bergakademie Freiberg

Noch: Ingenieurwissenschaften						
Umwelttechnik (einschl. Recycling)	8	2	8	2	-	-
Diplom (U)	8	2	8	2	-	-
Verfahrenstechnik	28	12	16	8	12	4
Diplom (U)	21	11	16	8	5	3
Promotion	7	1	-	-	7	1
Werkstoffwissenschaften	60	14	45	10	15	4
Diplom (U)	46	10	45	10	1	-
Promotion	14	4	-	-	14	4
Zusammen	500	190	400	158	100	32

Internationales Hochschulinstitut Zittau

Rechts-, Wirtschafts- und Sozialwissenschaften	48	29	47	29	1	-
Betriebswirtschaftslehre	24	12	24	12	-	-
Diplom (U)	24	12	24	12	-	-
Sozialwissenschaft	9	7	9	7	-	-
Diplom (U)	9	7	9	7	-	-
Wirtschaftsingenieurwesen	15	10	14	10	1	-
Diplom (U)	15	10	14	10	1	-
Ingenieurwissenschaften	13	10	13	10	-	-
Umwelttechnik (einschl. Recycling)	13	10	13	10	-	-
Diplom (U)	13	10	13	10	-	-
Zusammen	61	39	60	39	1	-

Handelshochschule Leipzig

Rechts-, Wirtschafts- und Sozialwissenschaften	127	26	87	19	40	7
Betriebswirtschaftslehre	92	19	87	19	5	-
Diplom (U)	87	19	87	19	-	-
Promotion	5	-	-	-	5	-
Internationale Betriebswirtschaft/						
Management	35	7	-	-	35	7
Master an Universitäten	35	7	-	-	35	7
Zusammen	127	26	87	19	40	7

Dresden International University

Sprach- und Kulturwissenschaften	3	2	-	-	3	2
Interdisziplinäre Studien (Schwerpunkt Sprach- und Kulturwissenschaften)	3	2	-	-	3	2
Master an Universitäten	3	2	-	-	3	2
Rechts-, Wirtschafts- und Sozialwissenschaften	38	21	-	-	38	21
Betriebswirtschaftslehre	29	19	-	-	29	19
Master an Universitäten	29	19	-	-	29	19

Noch: 10.1 Bestandene Abschlussprüfungen an Universitäten im Prüfungsjahr 2007 nach Fächergruppen,
1. Studienfach und Art der Prüfung

Fächergruppen Studienfach Prüfung	Zusammen	Weiblich	Davon als			
			Erstabschluss		weiterer Abschluss	
			Zusammen	weiblich	Zusammen	weiblich

noch: Dresden International University

Noch: Rechts-, Wirtschafts- und Sozialwissenschaften						
Internationale Betriebswirtschaft/Management	3	-	-	-	3	-
Master an Universitäten	3	-	-	-	3	-
Wirtschaftsrecht	6	2	-	-	6	2
Master an Universitäten	6	2	-	-	6	2
Humanmedizin/						
Gesundheitswissenschaften	8	1	-	-	8	1
Gesundheitswissenschaften/-management	8	1	-	-	8	1
Master an Universitäten	8	1	-	-	8	1
Zusammen	49	24	-	-	49	24

10.2 Bestandene Abschlussprüfungen an Kunsthochschulen im Prüfungsjahr 2007 nach Fächergruppen, 1. Studienfach und Art der Prüfung

Fächergruppen Studienfach Prüfung	Insgesamt	Weiblich	Davon als			
			Erstabschluss		weiterer Abschluss	
			insgesamt	weiblich	insgesamt	weiblich

Kunsthochschulen						
Insgesamt	497	316	340	221	157	95
Hochschule für Bildende Künste Dresden						
Kunst, Kunstwissenschaft	114	87	73	58	41	29
Angewandte Kunst	35	31	30	26	5	5
Diplom (FH)	26	24	23	21	3	3
Diplom (KH)	7	5	7	5	-	-
Meisterschüler	2	2	-	-	2	2
Bildende Kunst/Graphik	41	24	19	12	22	12
Diplom (KH)	20	13	19	12	1	1
Meisterschüler	21	11	-	-	21	11
Bildhauerei/Plastik	22	17	9	6	13	11
Diplom (KH)	10	7	9	6	1	1
Meisterschüler	12	10	-	-	12	10
Restaurierungskunde	16	15	15	14	1	1
Diplom (KH)	16	15	15	14	1	1
Zusammen	114	87	73	58	41	29
Hochschule für Grafik und Buchkunst Leipzig						
Kunst, Kunstwissenschaft	85	54	61	39	24	15
Angewandte Kunst	22	14	15	10	7	4
Diplom (KH)	15	10	15	10	-	-
Meisterschüler	7	4	-	-	7	4
Bildende Kunst/Graphik	29	19	19	12	10	7
Diplom (KH)	22	14	19	12	3	2
Meisterschüler	7	5	-	-	7	5
Graphikdesign/Kommunikations- gestaltung	20	14	16	10	4	4
Diplom (KH)	16	10	16	10	-	-
Meisterschüler	4	4	-	-	4	4
Industriedesign/Produktgestaltung	14	7	11	7	3	-
Diplom (KH)	13	7	11	7	2	-
Meisterschüler	1	-	-	-	1	-
Zusammen	85	54	61	39	24	15
Hochschule für Musik und Theater Leipzig						
Kunst, Kunstwissenschaft	153	98	117	76	36	22
Dirigieren	9	5	6	4	3	1
Diplom (KH)	7	5	6	4	1	1
Solistenprüfung	2	-	-	-	2	-
Gesang	19	16	16	13	3	3
Diplom (KH)	17	14	16	13	1	1
Meisterschüler	1	1	-	-	1	1
Solistenprüfung	1	1	-	-	1	1

Noch: 10.2 Bestandene Abschlussprüfungen an Kunsthochschulen im Prüfungsjahr 2007
nach Fächergruppen, 1. Studienfach und Art der Prüfung

Fächergruppen Studienfach Prüfung	Insgesamt	Weiblich	Davon als			
			Erstabschluss		weiterer Abschluss	
			insgesamt	weiblich	insgesamt	weiblich

noch: Hochschule für Musik und Theater Leipzig

Noch: Kunst, Kunstwissenschaft						
Instrumentalmusik	19	12	8	8	11	4
Diplom (KH)	13	10	8	8	5	2
Solistenprüfung	6	2	-	-	6	2
Jazz und Populärmusik	6	-	6	-	-	-
Diplom (KH)	6	-	6	-	-	-
Kirchenmusik	3	1	3	1	-	-
Kirchenmusikprüfung B	3	1	3	1	-	-
Komposition	1	1	1	1	-	-
Diplom (KH)	1	1	1	1	-	-
Musikerziehung	33	21	29	19	4	2
Kunstpädagogische Prüfung	20	13	16	11	4	2
LA Gymnasien	13	8	13	8	-	-
Orchestermusik	38	28	23	16	15	12
Diplom (KH)	23	16	23	16	-	-
Solistenprüfung	15	12	-	-	15	12
Schauspiel	25	14	25	14	-	-
Diplom (KH)	25	14	25	14	-	-
Zusammen	153	98	117	76	36	22

Hochschule für Musik Dresden

Kunst, Kunstwissenschaft	133	68	77	39	56	29
Dirigieren	15	8	10	5	5	3
Bühnen-/Konzert-/Opernreifepfung	5	3	-	-	5	3
Diplom (KH)	10	5	10	5	-	-
Gesang	21	13	10	7	11	6
Diplom (KH)	11	8	10	7	1	1
Meisterschüler	2	1	-	-	2	1
Solistenprüfung	8	4	-	-	8	4
Instrumentalmusik	16	11	5	5	11	6
Abschlusszeugnis/Zertifikat	1	1	-	-	1	1
Bühnen-/Konzert-/Opernreifepfung	8	5	-	-	8	5
Diplom (KH)	5	5	5	5	-	-
Meisterschüler	2	-	-	-	2	-
Jazz und Populärmusik	11	-	8	-	3	-
Bühnen-/Konzert-/Opernreifepfung	1	-	-	-	1	-
Diplom (KH)	9	-	8	-	1	-
Meisterschüler	1	-	-	-	1	-
Komposition	9	5	4	2	5	3
Bühnen-/Konzert-/Opernreifepfung	4	2	-	-	4	2
Diplom (KH)	4	2	4	2	-	-
Meisterschüler	1	1	-	-	1	1

Noch: 10.2 Bestandene Abschlussprüfungen an Kunsthochschulen im Prüfungsjahr 2007
nach Fächergruppen, 1. Studienfach und Art der Prüfung

Fächergruppen Studienfach Prüfung	Insgesamt	Weiblich	Davon als			
			Erstabschluss		weiterer Abschluss	
			insgesamt	weiblich	insgesamt	weiblich

noch: Hochschule für Musik Dresden

Noch: Kunst, Kunstwissenschaft						
Musikerziehung	21	13	13	9	8	4
Abschlusszeugnis/Zertifikat	1	1	-	-	1	1
Büchsen-/Konzert-/Opernreifeprüfung	1	1	-	-	1	1
Diplom (KH)	12	6	7	4	5	2
LA Gymnasien	7	5	6	5	1	-
Orchestermusik	40	18	27	11	13	7
Büchsen-/Konzert-/Opernreifeprüfung	8	5	-	-	8	5
Diplom (KH)	31	12	27	11	4	1
Meisterschüler	1	1	-	-	1	1
Zusammen	133	68	77	39	56	29

Palucca Schule Dresden – Hochschule für Tanz

Kunst, Kunstwissenschaft	9	8	9	8	-	-
Darstellende Kunst/Bühnenkunst/Regie	9	8	9	8	-	-
Diplom (KH)	9	8	9	8	-	-
Zusammen	9	8	9	8	-	-

Hochschule für Kirchenmusik Dresden

Kunst, Kunstwissenschaft	2	1	2	1	-	-
Kirchenmusik	2	1	2	1	-	-
Kirchenmusikprüfung B	2	1	2	1	-	-
Zusammen	2	1	2	1	-	-

Hochschule für Kirchenmusik Görlitz

Kunst, Kunstwissenschaft	1	-	1	-	-	-
Kirchenmusik	1	-	1	-	-	-
Kirchenmusikprüfung B	1	-	1	-	-	-
Zusammen	1	-	1	-	-	-

10.3 Bestandene Abschlussprüfungen an Fachhochschulen und Verwaltungsfachhochschulen im Prüfungsjahr 2007 nach Fächergruppen, 1. Studienfach und Art der Prüfung

Fächergruppen Studienfach Prüfung	Insgesamt	Weiblich	Davon als			
			Erstabschluss		weiterer Abschluss	
			insgesamt	weiblich	insgesamt	weiblich
Fachhochschulen						
Insgesamt	4 785	1 885	4 430	1 787	355	98
Hochschule für Technik und Wirtschaft Dresden (FH)						
Rechts-, Wirtschafts- und Sozialwissenschaften	146	87	141	82	5	5
Betriebswirtschaftslehre	59	41	59	41	-	-
Diplom (FH)	59	41	59	41	-	-
Europäische Wirtschaft	40	31	36	27	4	4
Bachelor an Fachhochschulen	27	22	27	22	-	-
Diplom (FH)	3	1	3	1	-	-
Master an Fachhochschulen	10	8	6	4	4	4
Wirtschaftsingenieurwesen	47	15	46	14	1	1
Diplom (FH)	47	15	46	14	1	1
Mathematik, Naturwissenschaften	129	17	128	17	1	-
Informatik	17	2	17	2	-	-
Diplom (FH)	17	2	17	2	-	-
Ingenieurinformatik/Technische Informatik	31	-	31	-	-	-
Diplom (FH)	31	-	31	-	-	-
Medieninformatik	33	9	32	9	1	-
Diplom (FH)	33	9	32	9	1	-
Wirtschaftsinformatik	48	6	48	6	-	-
Diplom (FH)	48	6	48	6	-	-
Agrar-, Forst- und Ernährungswissenschaften	81	46	81	46	-	-
Agrarwissenschaft/Landwirtschaft	29	14	29	14	-	-
Diplom (FH)	29	14	29	14	-	-
Gartenbau	27	17	27	17	-	-
Diplom (FH)	27	17	27	17	-	-
Landespflege/Landschaftsgestaltung	25	15	25	15	-	-
Diplom (FH)	25	15	25	15	-	-
Ingenieurwissenschaften	432	85	403	82	29	3
Architektur	35	20	30	19	5	1
Diplom (FH)	30	19	30	19	-	-
Master an Fachhochschulen	5	1	-	-	5	1
Bauingenieurwesen/Ingenieurbau	46	10	39	9	7	1
Diplom (FH)	39	9	39	9	-	-
Master an Fachhochschulen	7	1	-	-	7	1
Chemie-Ingenieurwesen/Chemietechnik	35	15	35	15	-	-
Diplom (FH)	35	15	35	15	-	-
Elektrotechnik/Elektronik	57	1	43	1	14	-
Diplom (FH)	43	1	43	1	-	-
Master an Fachhochschulen	14	-	-	-	14	-

Noch: 10.3 Bestandene Abschlussprüfungen an Fachhochschulen und Verwaltungsfachhochschulen
im Prüfungsjahr 2007 nach Fächergruppen, 1. Studienfach und Art der Prüfung

Fächergruppen Studienfach Prüfung	Insgesamt	Weiblich	Davon als			
			Erstabschluss		weiterer Abschluss	
			insgesamt	weiblich	insgesamt	weiblich

noch: Hochschule für Technik und Wirtschaft Dresden (FH)

Noch: Ingenieurwissenschaften						
Fahrzeugtechnik	66	-	66	-	-	-
Diplom (FH)	66	-	66	-	-	-
Fertigungs-/Produktionstechnik	36	5	36	5	-	-
Diplom (FH)	36	5	36	5	-	-
Kartographie	17	11	17	11	-	-
Diplom (FH)	17	11	17	11	-	-
Maschinenbau/-wesen	26	1	26	1	-	-
Diplom (FH)	26	1	26	1	-	-
Nachrichten-/Informationstechnik	44	2	43	1	1	1
Diplom (FH)	44	2	43	1	1	1
Vermessungswesen (Geodäsie)	70	20	68	20	2	-
Diplom (FH)	70	20	68	20	2	-
Kunst, Kunstwissenschaft	8	3	8	3	-	-
Industriedesign/Produktgestaltung	8	3	8	3	-	-
Diplom (FH)	8	3	8	3	-	-
Zusammen	796	238	761	230	35	8

Hochschule für Technik, Wirtschaft und Kultur Leipzig (FH)

Sprach- und Kulturwissenschaften	63	56	61	55	2	1
Bibliothekswissenschaft/-wesen	26	22	25	22	1	-
Diplom (FH)	26	22	25	22	1	-
Medienkunde/Kommunikations-/						
Informationswissenschaft	37	34	36	33	1	1
Diplom (FH)	37	34	36	33	1	1
Rechts-, Wirtschafts- und						
Sozialwissenschaften	295	157	292	155	3	2
Archivwesen	25	21	25	21	-	-
Diplom (FH)	25	21	25	21	-	-
Betriebswirtschaftslehre	83	52	83	52	-	-
Diplom (FH)	83	52	83	52	-	-
Internationale Betriebswirtschaft/						
Management	9	7	9	7	-	-
Bachelor an Fachhochschulen	9	7	9	7	-	-
Sozialwesen	66	52	63	50	3	2
Diplom (FH)	66	52	63	50	3	2
Wirtschaftsingenieurwesen	112	25	112	25	-	-
Diplom (FH)	112	25	112	25	-	-

Noch: 10.3 Bestandene Abschlussprüfungen an Fachhochschulen und Verwaltungsfachhochschulen
im Prüfungsjahr 2007 nach Fächergruppen, 1. Studienfach und Art der Prüfung

Fächergruppen Studienfach Prüfung	Insgesamt	Weiblich	Davon als			
			Erstabschluss		weiterer Abschluss	
			insgesamt	weiblich	insgesamt	weiblich

noch: Hochschule für Technik, Wirtschaft und Kultur Leipzig (FH)

Mathematik, Naturwissenschaften	151	30	116	25	35	5
Informatik	75	2	65	2	10	-
Bachelor an Fachhochschulen	9	-	9	-	-	-
Diplom (FH)	56	2	56	2	-	-
Master an Fachhochschulen	10	-	-	-	10	-
Mathematik	5	2	1	1	4	1
Bachelor an Fachhochschulen	1	1	1	1	-	-
Master an Fachhochschulen	4	1	-	-	4	1
Medieninformatik	52	15	31	11	21	4
Bachelor an Fachhochschulen	31	11	31	11	-	-
Master an Fachhochschulen	21	4	-	-	21	4
Wirtschaftsmathematik	19	11	19	11	-	-
Diplom (FH)	19	11	19	11	-	-
Ingenieurwissenschaften	414	107	345	97	69	10
Architektur	46	27	42	25	4	2
Diplom (FH)	46	27	42	25	4	2
Bauingenieurwesen/Ingenieurbau	109	20	66	12	43	8
Bachelor an Fachhochschulen	3	1	3	1	-	-
Diplom (FH)	88	16	63	11	25	5
Master an Fachhochschulen	18	3	-	-	18	3
Druck- und Reproduktionstechnik	99	53	97	53	2	-
Diplom (FH)	99	53	97	53	2	-
Elektrotechnik/Elektronik	69	3	62	3	7	-
Bachelor an Fachhochschulen	6	-	6	-	-	-
Diplom (FH)	56	3	56	3	-	-
Master an Fachhochschulen	7	-	-	-	7	-
Energietechnik (ohne Elektrotechnik)	30	4	30	4	-	-
Diplom (FH)	30	4	30	4	-	-
Maschinenbau/-wesen	61	-	48	-	13	-
Diplom (FH)	48	-	48	-	-	-
Master an Fachhochschulen	13	-	-	-	13	-
Zusammen	923	350	814	332	109	18

Hochschule Mittweida (FH)

Sprach- und Kulturwissenschaften	78	46	75	45	3	1
Allgemeine Sprachwissenschaft/ Indogermanistik	3	1	-	-	3	1
Master an Fachhochschulen	3	1	-	-	3	1
Medienkunde/Kommunikations-/ Informationswissenschaft	75	45	75	45	-	-
Bachelor an Fachhochschulen	16	13	16	13	-	-
Diplom (FH)	59	32	59	32	-	-

Noch: 10.3 Bestandene Abschlussprüfungen an Fachhochschulen und Verwaltungsfachhochschulen
im Prüfungsjahr 2007 nach Fächergruppen, 1. Studienfach und Art der Prüfung

Fächergruppen Studienfach Prüfung	Insgesamt	Weiblich	Davon als			
			Erstabschluss		weiterer Abschluss	
			insgesamt	weiblich	insgesamt	weiblich

noch: Hochschule Mittweida (FH)

Rechts-, Wirtschafts- und Sozialwissenschaften	390	171	366	156	24	15
Betriebswirtschaftslehre	84	55	83	54	1	1
Diplom (FH)	84	55	83	54	1	1
Europäische Wirtschaft	4	4	4	4	-	-
Bachelor an Fachhochschulen	4	4	4	4	-	-
Sozialkunde	8	6	-	-	8	6
Abschlusszeugnis/Zertifikat	8	6	-	-	8	6
Sozialwesen	117	94	109	88	8	6
Diplom (FH)	117	94	109	88	8	6
Sozialwissenschaft	7	2	-	-	7	2
Master an Fachhochschulen	7	2	-	-	7	2
Wirtschaftsingenieurwesen	170	10	170	10	-	-
Diplom (FH)	170	10	170	10	-	-
Mathematik, Naturwissenschaften	127	18	101	13	26	5
Computer- und Kommunikationstechniken	17	6	17	6	-	-
Diplom (FH)	17	6	17	6	-	-
Informatik	26	1	26	1	-	-
Diplom (FH)	26	1	26	1	-	-
Ingenieurinformatik/Technische Informatik	42	1	38	-	4	1
Diplom (FH)	42	1	38	-	4	1
Interdisziplinäre Studien (Schwerpunkt Naturwissenschaften)	21	4	-	-	21	4
Master an Fachhochschulen	21	4	-	-	21	4
Mathematik	4	1	4	1	-	-
Diplom (FH)	4	1	4	1	-	-
Technomathematik	1	-	-	-	1	-
Master an Fachhochschulen	1	-	-	-	1	-
Wirtschaftsinformatik	16	5	16	5	-	-
Diplom (FH)	16	5	16	5	-	-
Ingenieurwissenschaften	314	64	308	62	6	2
Bauingenieurwesen/Ingenieurbau	16	1	14	1	2	-
Diplom (FH)	16	1	14	1	2	-
Druck- und Reproduktionstechnik	59	14	58	13	1	1
Bachelor an Fachhochschulen	12	5	11	4	1	1
Diplom (FH)	47	9	47	9	-	-
Elektrotechnik/Elektronik	35	2	35	2	-	-
Diplom (FH)	35	2	35	2	-	-
Interdisziplinäre Studien (Schwerpunkt Ingenieurwissenschaften)	38	22	38	22	-	-
Diplom (FH)	38	22	38	22	-	-

Noch: 10.3 Bestandene Abschlussprüfungen an Fachhochschulen und Verwaltungsfachhochschulen
im Prüfungsjahr 2007 nach Fächergruppen, 1. Studienfach und Art der Prüfung

Fächergruppen Studienfach Prüfung	Insgesamt	Weiblich	Davon als			
			Erstabschluss		weiterer Abschluss	
			insgesamt	weiblich	insgesamt	weiblich

noch: Hochschule Mittweida (FH)

Noch: Ingenieurwissenschaften						
Maschinenbau/-wesen	101	7	99	7	2	-
Diplom (FH)	101	7	99	7	2	-
Mechatronik	4	-	4	-	-	-
Diplom (FH)	4	-	4	-	-	-
Mikrosystemtechnik	3	-	3	-	-	-
Diplom (FH)	3	-	3	-	-	-
Nachrichten-/Informationstechnik	17	2	17	2	-	-
Bachelor an Fachhochschulen	17	2	17	2	-	-
Physikalische Technik	13	3	13	3	-	-
Diplom (FH)	13	3	13	3	-	-
Stahlbau	14	2	13	1	1	1
Diplom (FH)	14	2	13	1	1	1
Umwelttechnik (einschl. Recycling)	14	11	14	11	-	-
Diplom (FH)	14	11	14	11	-	-
Kunst, Kunstwissenschaft	247	124	247	124	-	-
Film und Fernsehen	27	6	27	6	-	-
Bachelor an Fachhochschulen	27	6	27	6	-	-
Neue Medien	220	118	220	118	-	-
Bachelor an Fachhochschulen	220	118	220	118	-	-
Zusammen	1 156	423	1 097	400	59	23

Hochschule Zittau/Görlitz (FH)

Sprach- und Kulturwissenschaften	68	51	67	50	1	1
Polnisch	14	10	14	10	-	-
Diplom (FH) - Übersetzer	14	10	14	10	-	-
Psychologie	42	29	41	28	1	1
Diplom (FH)	42	29	41	28	1	1
Tschechisch	12	12	12	12	-	-
Diplom (FH) - Übersetzer	12	12	12	12	-	-
Rechts-, Wirtschafts- und Sozialwissenschaften	282	203	281	202	1	1
Betriebswirtschaftslehre	49	30	49	30	-	-
Diplom (FH)	49	30	49	30	-	-
Interdisziplinäre Studien (Schwerpunkt Rechts-, Wirtschafts- und Sozialwissenschaften)	18	11	18	11	-	-
Bachelor an Fachhochschulen	18	11	18	11	-	-
Sozialpädagogik	36	32	36	32	-	-
Diplom (FH)	36	32	36	32	-	-
Sozialwesen	95	76	95	76	-	-
Diplom (FH)	95	76	95	76	-	-

Noch: 10.3 Bestandene Abschlussprüfungen an Fachhochschulen und Verwaltungsfachhochschulen
im Prüfungsjahr 2007 nach Fächergruppen, 1. Studienfach und Art der Prüfung

Fächergruppen Studienfach Prüfung	Insgesamt	Weiblich	Davon als			
			Erstabschluss		weiterer Abschluss	
			insgesamt	weiblich	insgesamt	weiblich

noch: Hochschule Zittau/Görlitz (FH)

Noch: Rechts-, Wirtschafts- und Sozialwissenschaften						
Tourismuswirtschaft	54	45	53	44	1	1
Bachelor an Fachhochschulen	34	28	34	28	-	-
Master an Fachhochschulen	20	17	19	16	1	1
Wirtschaftsingenieurwesen	30	9	30	9	-	-
Diplom (FH)	30	9	30	9	-	-
Mathematik, Naturwissenschaften	119	65	119	65	-	-
Biotechnologie	40	28	40	28	-	-
Bachelor an Fachhochschulen	23	16	23	16	-	-
Diplom (FH)	17	12	17	12	-	-
Chemie	8	5	8	5	-	-
Diplom (FH)	8	5	8	5	-	-
Informatik	37	11	37	11	-	-
Diplom (FH)	27	5	27	5	-	-
Master an Fachhochschulen	10	6	10	6	-	-
Mathematik	1	1	1	1	-	-
Diplom (FH)	1	1	1	1	-	-
Medieninformatik	15	7	15	7	-	-
Bachelor an Fachhochschulen	15	7	15	7	-	-
Wirtschaftsmathematik	18	13	18	13	-	-
Diplom (FH)	18	13	18	13	-	-
Ingenieurwissenschaften	189	48	166	42	23	6
Architektur	13	11	13	11	-	-
Diplom (FH)	13	11	13	11	-	-
Bauingenieurwesen/Ingenieurbau	34	6	13	-	21	6
Diplom (FH)	13	-	13	-	-	-
Master an Fachhochschulen	21	6	-	-	21	6
Elektrotechnik/Elektronik	37	3	37	3	-	-
Diplom (FH)	37	3	37	3	-	-
Interdisziplinäre Studien (Schwerpunkt Ingenieurwissenschaften)	29	23	29	23	-	-
Diplom (FH)	29	23	29	23	-	-
Maschinenbau/-wesen	47	3	47	3	-	-
Diplom (FH)	47	3	47	3	-	-
Mechatronik	6	-	6	-	-	-
Diplom (FH)	6	-	6	-	-	-
Umwelttechnik (einschl. Recycling)	11	1	11	1	-	-
Diplom (FH)	11	1	11	1	-	-
Versorgungstechnik	12	1	10	1	2	-
Bachelor an Fachhochschulen	4	1	4	1	-	-
Master an Fachhochschulen	8	-	6	-	2	-
Zusammen	658	367	633	359	25	8

Noch: 10.3 Bestandene Abschlussprüfungen an Fachhochschulen und Verwaltungsfachhochschulen
im Prüfungsjahr 2007 nach Fächergruppen, 1. Studienfach und Art der Prüfung

Fächergruppen Studienfach Prüfung	Insgesamt	Weiblich	Davon als			
			Erstabschluss		weiterer Abschluss	
			insgesamt	weiblich	insgesamt	weiblich
West­säch­si­sche Hoch­schu­le Zwickau (FH)						
Sprach- und Kulturwissenschaften	79	67	79	67	-	-
Allgemeine Sprachwissenschaft/ Indogermanistik	7	7	7	7	-	-
Diplom (FH)	7	7	7	7	-	-
Berufsbezogene Fremdsprachen- ausbildung	72	60	72	60	-	-
Diplom (FH)	72	60	72	60	-	-
Rechts-, Wirtschafts- und Sozialwissenschaften	186	113	171	112	15	1
Betriebswirtschaftslehre	76	53	76	53	-	-
Diplom (FH)	76	53	76	53	-	-
Sozialwesen	37	34	37	34	-	-
Diplom (FH)	37	34	37	34	-	-
Wirtschaftsingenieurwesen	52	11	37	10	15	1
Diplom (FH)	52	11	37	10	15	1
Wirtschaftswissenschaften	21	15	21	15	-	-
Diplom (FH)	21	15	21	15	-	-
Mathematik, Naturwissenschaften	58	7	48	3	10	4
Informatik	51	4	48	3	3	1
Diplom (FH)	48	3	48	3	-	-
Master an Fachhochschulen	3	1	-	-	3	1
Wirtschaftsinformatik	7	3	-	-	7	3
Diplom (FH)	7	3	-	-	7	3
Ingenieurwissenschaften	363	52	352	51	11	1
Angewandte Systemwissenschaften	5	-	-	-	5	-
Master an Fachhochschulen	5	-	-	-	5	-
Architektur	9	4	8	4	1	-
Diplom (FH)	9	4	8	4	1	-
Elektrotechnik/Elektronik	55	1	55	1	-	-
Diplom (FH)	55	1	55	1	-	-
Fahrzeugtechnik	111	4	111	4	-	-
Diplom (FH)	111	4	111	4	-	-
Fertigungs-/Produktionstechnik	23	6	23	6	-	-
Diplom (FH)	23	6	23	6	-	-
Maschinenbau/-wesen	48	-	48	-	-	-
Diplom (FH)	48	-	48	-	-	-
Mikrosystemtechnik	10	1	10	1	-	-
Diplom (FH)	10	1	10	1	-	-
Nachrichten-/Informationstechnik	16	1	16	1	-	-
Diplom (FH)	16	1	16	1	-	-
Physikalische Technik	28	9	23	8	5	1
Diplom (FH)	28	9	23	8	5	1

Noch: 10.3 Bestandene Abschlussprüfungen an Fachhochschulen und Verwaltungsfachhochschulen
im Prüfungsjahr 2007 nach Fächergruppen, 1. Studienfach und Art der Prüfung

Fächergruppen Studienfach Prüfung	Insgesamt	Weiblich	Davon als			
			Erstabschluss		weiterer Abschluss	
			insgesamt	weiblich	insgesamt	weiblich

noch: Westsächsische Hochschule Zwickau (FH)

Noch: Ingenieurwissenschaften						
Textil- und Bekleidungstechnik/-gewerbe	20	20	20	20	-	-
Diplom (FH)	20	20	20	20	-	-
Umwelttechnik (einschl. Recycling)	14	2	14	2	-	-
Diplom (FH)	14	2	14	2	-	-
Verkehrswesen	24	4	24	4	-	-
Diplom (FH)	24	4	24	4	-	-
Kunst, Kunstwissenschaft	33	25	33	25	-	-
Angewandte Kunst	33	25	33	25	-	-
Diplom (FH)	33	25	33	25	-	-
Zusammen	719	264	683	258	36	6

Deutsche Telekom Hochschule für Telekommunikation,
Leipzig (FH)

Ingenieurwissenschaften	155	15	155	15	-	-
Nachrichten-/Informationstechnik	155	15	155	15	-	-
Bachelor an Fachhochschulen	20	2	20	2	-	-
Diplom (FH)	129	13	129	13	-	-
Master an Fachhochschulen	6	-	6	-	-	-
Zusammen	155	15	155	15	-	-

Evangelische Hochschule für Soziale Arbeit Dresden (FH)

Rechts-, Wirtschafts- und Sozialwissenschaften	138	104	131	99	7	5
Sozialwesen	138	104	131	99	7	5
Diplom (FH)	138	104	131	99	7	5
Zusammen	138	104	131	99	7	5

Fachhochschule für Religionspädagogik und Gemeindediakonie
Moritzburg

Sprach- und Kulturwissenschaften	11	6	11	6	-	-
Ev. Religionspädagogik, kirchliche Bildungsarbeit	11	6	11	6	-	-
Diplom (FH)	11	6	11	6	-	-
Zusammen	11	6	11	6	-	-

Noch: 10.3 Bestandene Abschlussprüfungen an Fachhochschulen und Verwaltungsfachhochschulen
im Prüfungsjahr 2007 nach Fächergruppen, 1. Studienfach und Art der Prüfung

Fächergruppen Studienfach Prüfung	Insgesamt	Weiblich	Davon als			
			Erstabschluss		weiterer Abschluss	
			insgesamt	weiblich	insgesamt	weiblich

AKAD.Die Privat-Hochschulen.Fachhochschule Leipzig

Rechts-, Wirtschafts- und Sozialwissenschaften	184	88	100	58	84	30
Betriebswirtschaftslehre	163	76	90	49	73	27
Bachelor an Fachhochschulen	3	-	3	-	-	-
Diplom (FH)	160	76	87	49	73	27
Wirtschaftsingenieurwesen	5	1	-	-	5	1
Diplom (FH)	5	1	-	-	5	1
Wirtschaftswissenschaften	16	11	10	9	6	2
Diplom (FH)	16	11	10	9	6	2
Mathematik, Naturwissenschaften	1	-	1	-	-	-
Wirtschaftsinformatik	1	-	1	-	-	-
Diplom (FH)	1	-	1	-	-	-
Zusammen	185	88	101	58	84	30

Vogtländische Fachhochschule Plauen

Rechts-, Wirtschafts- und Sozialwissenschaften	18	8	18	8	-	-
Betriebswirtschaftslehre	18	8	18	8	-	-
Diplom (FH)	18	8	18	8	-	-
Zusammen	18	8	18	8	-	-

Europa Fachhochschule Fresenius, Außenstelle Zwickau

Humanmedizin/ Gesundheitswissenschaften	15	14	15	14	-	-
Nichtärztliche Heilberufe/Therapien	15	14	15	14	-	-
Diplom (FH)	15	14	15	14	-	-
Ingenieurwissenschaften	11	8	11	8	-	-
Chemie-Ingenieurwesen/Chemietechnik	11	8	11	8	-	-
Diplom (FH)	11	8	11	8	-	-
Zusammen	26	22	26	22	-	-

Noch: 10.3 Bestandene Abschlussprüfungen an Fachhochschulen und Verwaltungsfachhochschulen
im Prüfungsjahr 2007 nach Fächergruppen, 1. Studienfach und Art der Prüfung

Fächergruppen Studienfach Prüfung	Insgesamt	Weiblich	Davon als			
			Erstabschluss		weiterer Abschluss	
			insgesamt	weiblich	insgesamt	weiblich

Verwaltungsfachhochschulen						
Insgesamt	314	171	303	163	11	8
Hochschule der Sächsischen Polizei Rothenburg (FH)						
Rechts-, Wirtschafts- und Sozialwissenschaften	113	33	107	29	6	4
Polizei/Verfassungsschutz	113	33	107	29	6	4
Staatliche Laufbahnprüfung (VerwFH)	113	33	107	29	6	4
Zusammen	113	33	107	29	6	4
Fachhochschule der Sächsischen Verwaltung Meißen						
Rechts-, Wirtschafts- und Sozialwissenschaften	201	138	196	134	5	4
Finanzverwaltung	37	26	37	26	-	-
Staatliche Laufbahnprüfung (VerwFH)	37	26	37	26	-	-
Innere Verwaltung	81	55	80	55	1	-
Staatliche Laufbahnprüfung (VerwFH)	81	55	80	55	1	-
Rechtspflege	22	17	22	17	-	-
Staatliche Laufbahnprüfung (VerwFH)	22	17	22	17	-	-
Sozialversicherung	61	40	57	36	4	4
Staatliche Laufbahnprüfung (VerwFH)	61	40	57	36	4	4
Zusammen	201	138	196	134	5	4

11. Bestandene Abschlussprüfungen in den Prüfungsjahren 1998 bis 2007 nach Fächer- und Prüfungsgruppen

Fächergruppe des 1. Studienfaches	Prüfungs- jahr	Ins- gesamt	Davon					
			Univeritärer Abschluss (ohne Lehramts- prüfungen)	Promo- tionen	Lehramts- prüfungen	Künst- lerischer Abschluss	Fachhoch- schul- abschluss	Sonstiger Abschluss
Sprach- und Kultur- wissenschaften	1998	989	533	19	298	-	83	56
	1999	1 225	566	40	501	-	65	53
	2000	1 236	652	73	387	-	87	37
	2001	1 490	773	65	505	-	114	33
	2002	1 634	969	57	437	-	144	27
	2003	1 729	1 030	74	437	-	155	33
	2004	2 020	1 173	86	514	-	220	27
	2005	2 040	1 277	74	452	-	199	38
	2006	2 138	1 368	92	448	-	190	40
	2007	2 708	1 716	81	608	-	299	4
Sport	1998	48	30	5	13	-	-	-
	1999	59	42	-	17	-	-	-
	2000	68	51	2	15	-	-	-
	2001	114	86	3	25	-	-	-
	2002	137	122	1	14	-	-	-
	2003	182	144	4	34	-	-	-
	2004	135	122	5	8	-	-	-
	2005	162	139	3	20	-	-	-
	2006	150	134	-	16	-	-	-
	2007	151	125	3	23	-	-	-
Rechts-, Wirtschafts- und Sozialwissenschaften	1998	3 219	1 549	37	27	-	1 606	-
	1999	2 981	1 381	81	32	-	1 487	-
	2000	3 392	1 534	120	67	-	1 669	2
	2001	3 109	1 455	77	78	-	1 499	-
	2002	3 297	1 589	104	43	-	1 561	-
	2003	3 436	1 555	96	96	-	1 685	4
	2004	3 381	1 583	96	59	-	1 642	1
	2005	3 500	1 653	130	79	-	1 638	-
	2006	3 968	1 961	141	67	-	1 796	3
	2007	4 400	2 280	107	56	-	1 945	12
Mathematik, Natur- wissenschaften	1998	919	450	196	129	-	124	20
	1999	1 038	461	200	107	-	240	30
	2000	1 150	508	259	110	-	253	20
	2001	1 200	542	208	128	-	313	9
	2002	1 304	677	193	96	-	338	-
	2003	1 544	815	195	112	-	408	14
	2004	1 682	957	188	116	-	421	-
	2005	1 999	1 132	249	103	-	503	12
	2006	2 403	1 507	227	118	-	541	10
	2007	2 544	1 603	272	84	-	585	-

Noch: 11. Bestandene Abschlussprüfungen in den Prüfungsjahren 1998 bis 2007 nach Fächer- und Prüfungsgruppen

Fächergruppe des 1. Studienfaches	Prüfungs- jahr	Ins- gesamt	Davon					
			Univeritärer Abschluss (ohne Lehramts- prüfungen)	Promo- tionen	Lehramts- prüfungen	Künst- lerischer Abschluss	Fachhoch- schul- abschluss	Sonstiger Abschluss
Humanmedizin/Gesund- heitswissenschaften	1998	952	532	413	-	-	-	7
	1999	814	527	283	-	-	-	4
	2000	826	528	290	-	-	-	8
	2001	867	455	393	-	-	-	19
	2002	882	462	420	-	-	-	-
	2003	797	495	283	-	-	-	19
	2004	915	528	385	-	-	-	2
	2005	940	579	340	-	-	-	21
	2006	1 040	655	385	-	-	-	-
	2007	1 064	678	358	13	-	15	-
Veterinärmedizin	1998	146	103	43	-	-	-	-
	1999	148	97	51	-	-	-	-
	2000	143	103	40	-	-	-	-
	2001	170	122	48	-	-	-	-
	2002	156	120	36	-	-	-	-
	2003	167	129	38	-	-	-	-
	2004	185	138	47	-	-	-	-
	2005	146	111	35	-	-	-	-
	2006	198	149	49	-	-	-	-
	2007	159	121	38	-	-	-	-
Agrar-, Forst- und Ernäh- rungswissenschaften	1998	167	91	5	27	-	44	-
	1999	211	117	11	2	-	81	-
	2000	184	110	9	2	-	63	-
	2001	212	112	6	7	-	87	-
	2002	213	118	9	2	-	84	-
	2003	241	157	6	13	-	65	-
	2004	271	153	12	20	-	86	-
	2005	256	129	12	37	-	78	-
	2006	227	117	6	14	-	90	-
	2007	248	141	9	17	-	81	-
Ingenieurwissenschaften	1998	2 167	931	121	29	-	1 085	1
	1999	2 125	780	164	4	-	1 174	3
	2000	2 259	750	171	8	-	1 324	6
	2001	2 416	848	185	9	-	1 371	3
	2002	2 630	941	177	5	-	1 505	2
	2003	2 814	1 014	124	25	-	1 651	-
	2004	2 852	1 010	147	14	-	1 681	-
	2005	3 083	1 070	206	18	-	1 789	-
	2006	3 038	1 113	179	13	-	1 733	-
	2007	3 520	1 420	198	23	-	1 878	1

Noch: 11. Bestandene Abschlussprüfungen in den Prüfungsjahren 1998 bis 2007 nach Fächer- und Prüfungsgruppen

Fächergruppe des 1. Studienfaches	Prüfungs- jahr	Ins- gesamt	Davon					
			Univeritärer Abschluss (ohne Lehramts- prüfungen)	Promo- tionen	Lehramts- prüfungen	Künst- lerischer Abschluss	Fachhoch- schul- abschluss	Sonstiger Abschluss
Kunst, Kunstwissenschaft	1998	576	39	1	35	433	68	-
	1999	600	33	3	61	417	80	6
	2000	640	56	8	53	438	79	6
	2001	697	91	3	49	474	70	10
	2002	637	86	7	30	433	68	13
	2003	795	80	7	73	506	108	21
	2004	782	91	5	67	520	94	5
	2005	802	99	10	93	488	112	-
	2006	833	102	11	82	480	156	2
	2007	995	129	7	84	459	314	2
Insgesamt	1998	9 183	4 258	840	558	433	3 010	84
	1999	9 201	4 004	833	724	417	3 127	96
	2000	9 898	4 292	972	642	438	3 475	79
	2001	10 275	4 484	988	801	474	3 454	74
	2002	10 890	5 084	1 004	627	433	3 700	42
	2003	11 705	5 419	827	790	506	4 072	91
	2004	12 223	5 755	971	798	520	4 144	35
	2005	12 928	6 189	1 059	802	488	4 319	71
	2006	13 995	7 106	1 090	758	480	4 506	55
	2007	15 789	8 213	1 073	908	459	5 117	19

Abb. 1 Bestandene Abschlussprüfungen im Prüfungsjahr 2007 nach Fächergruppen des 1. Studienfaches in Prozent

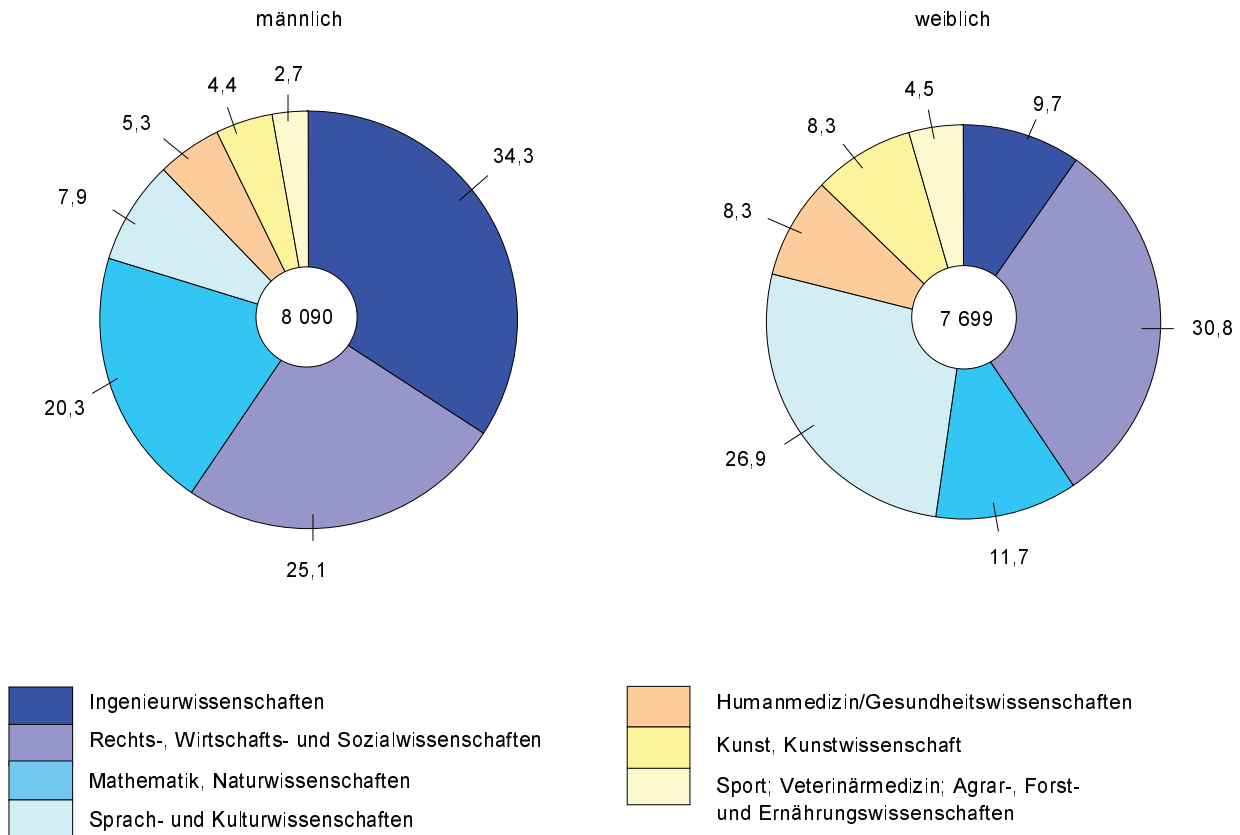


Abb. 2 Bestandene Abschlussprüfungen in den am stärksten besetzten Studienfächern im Prüfungsjahr 2007

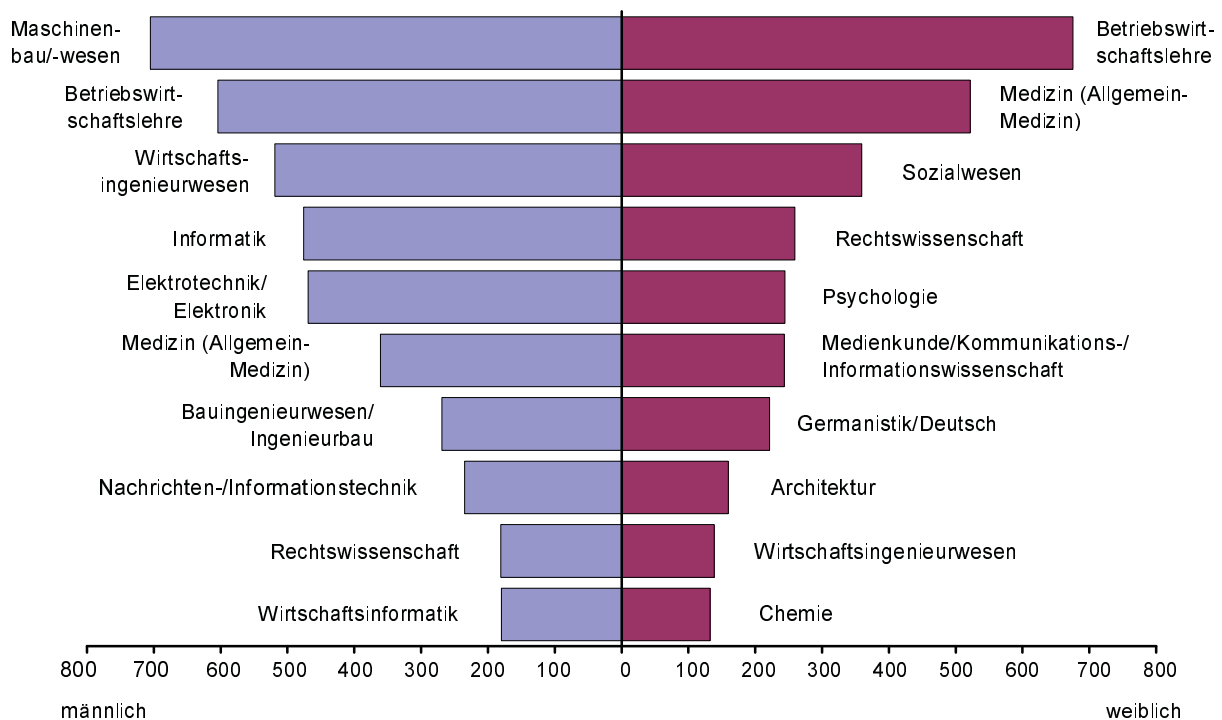


Abb. 3 Bestandene Abschlussprüfungen in den Prüfungsjahren 1998 bis 2007 nach Fächergruppen

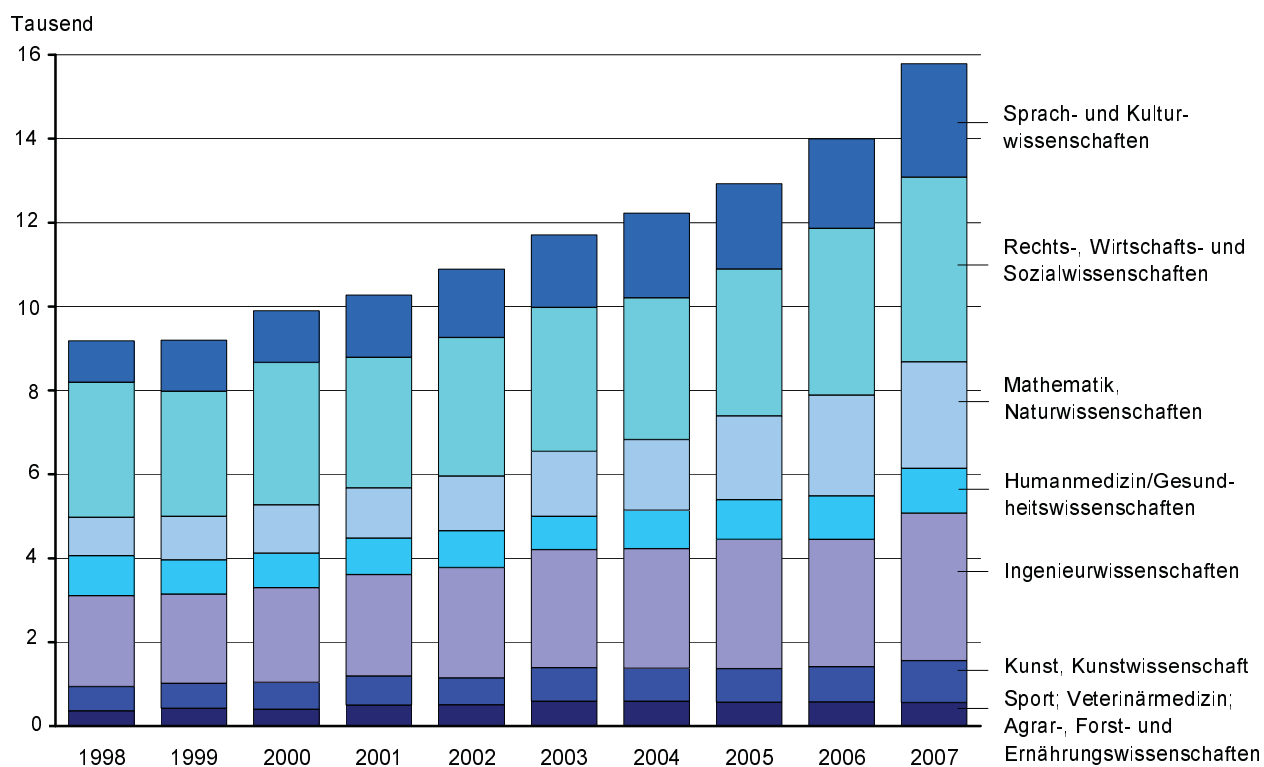
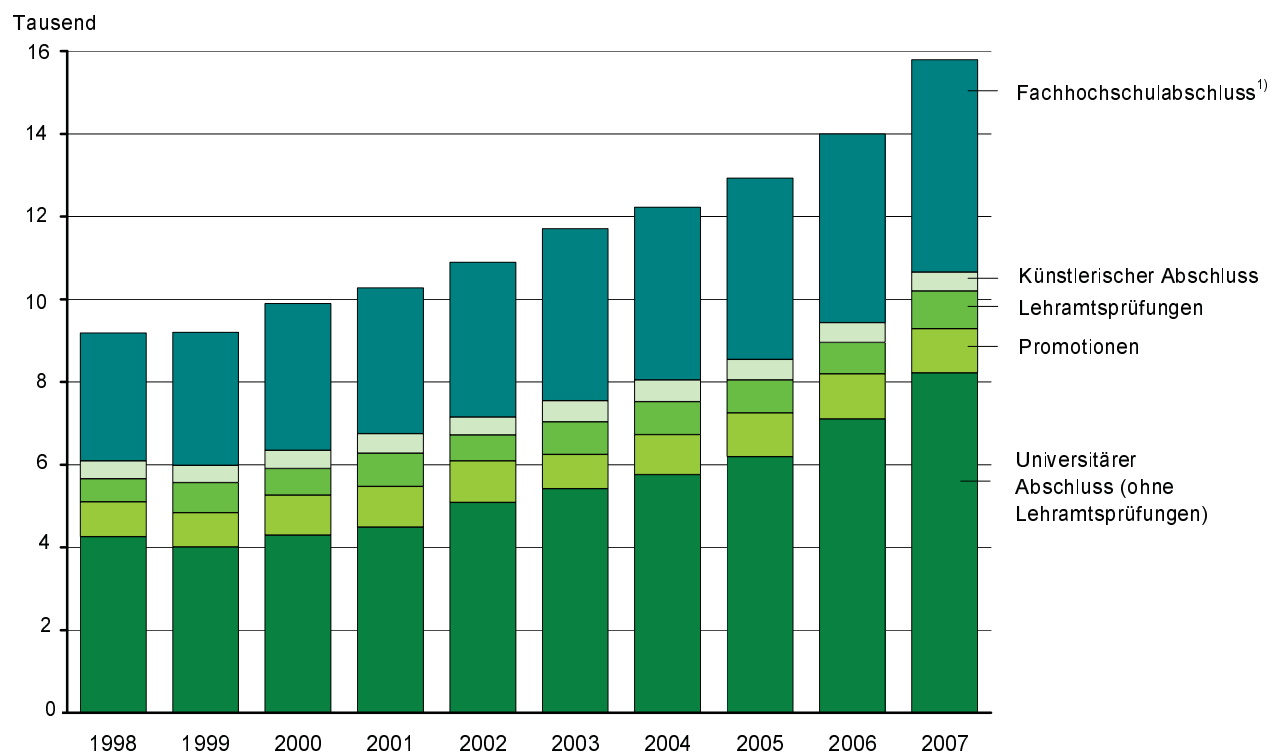


Abb. 4 Bestandene Abschlussprüfungen in den Prüfungsjahren 1998 bis 2007 nach Prüfungsgruppen



1) einschließlich sonstige Abschlussprüfungen