

Statistisches Landesamt
des Freistaates
Sachsen



Statistische Berichte

Abschlussprüfungen an den Hochschulen im Freistaat Sachsen

Prüfungsjahr 2006

Zeichenerklärung

-	Nichts vorhanden (genau Null)	x	Tabellenfach gesperrt, weil Aussage nicht sinnvoll
0	Weniger als die Hälfte von 1 in der letzten besetzten Stelle, jedoch mehr als nichts	()	Aussagewert ist eingeschränkt
...	Angabe fällt später an	p	vorläufige Zahl
/	Zahlenwert nicht sicher genug	r	berichtigte Zahl
.	Zahlenwert unbekannt oder geheim zu halten	s	geschätzte Zahl

Herausgeber:

Statistisches Landesamt des Freistaates Sachsen

Macherstraße 63
01917 Kamenz

Postfach 11 05
01911 Kamenz

Telefon

Vermittlung 03578 33-0

Präsidentin/Sekretariat -1900

Telefax -1999

Auskunft -1913, -1914

Telefax -1921

Bibliothek -4352

Telefax -1598

Vertrieb -4316

Internet

www.statistik.sachsen.de

E-Mail

info@statistik.sachsen.de

Kein Zugang für elektronisch signierte sowie verschlüsselte Dokumente

Inhalt

	Seite
Vorbemerkungen	3
Erläuterungen	4
Abkürzungen	5
Ergebnisdarstellung	6
Tabellen	
1. Bestandene Abschlussprüfungen im Prüfungsjahr 2006 nach Prüfungsgruppen und Art der Prüfung	9
2. Bestandene Abschlussprüfungen im Prüfungsjahr 2006 nach Fächer- und Prüfungsgruppen sowie Hochschulen	10
3. Bestandene Abschlussprüfungen von Deutschen und Ausländern im Prüfungsjahr 2006 nach Fächer- und Prüfungsgruppen sowie Hochschularten	15
4. Bestandene Abschlussprüfungen eines Erststudiums im Prüfungsjahr 2006 nach Fächer- und Prüfungsgruppen sowie Fachsemestern und Hochschularten	25
5. Absolventen im Prüfungsjahr 2006 nach Fächer- und Prüfungsgruppen sowie Durchschnittsalter, Fachstudiendauer und Hochschularten	34
6. Absolventen im Prüfungsjahr 2006 nach Hochschulen, Prüfungsgruppen und Einhaltung der Regelstudienzeit	42
6.1 Absolventen im Prüfungsjahr 2006 nach Hochschulen, Prüfungsgruppen und Einhaltung der Regelstudienzeit (in Prozent)	46
7. Absolventen im Prüfungsjahr 2006 nach Hochschulen, Fächergruppen und Einhaltung der Regelstudienzeit	50
7.1 Absolventen im Prüfungsjahr 2006 nach Hochschulen, Fächergruppen und Einhaltung der Regelstudienzeit (in Prozent)	54
8. Absolventen im Prüfungsjahr 2006 nach Hochschularten, Prüfungsergebnis und Einhaltung der Regelstudienzeit	58
8.1 Absolventen im Prüfungsjahr 2006 nach Prüfungsergebnis und Einhaltung der Regelstudienzeit	59
9. Absolventen im Prüfungsjahr 2006 nach Fächergruppen, Prüfungsergebnis und Einhaltung der Regelstudienzeit	60
10. Bestandene Abschlussprüfungen an Hochschulen insgesamt im Prüfungsjahr 2006 nach 1. Studienfach, Art der Prüfung und Fächergruppen	62
10.1 Bestandene Abschlussprüfungen an Universitäten im Prüfungsjahr 2006 nach 1. Studienfach, Art der Prüfung und Fächergruppen	78
10.2 Bestandene Abschlussprüfungen an Kunsthochschulen im Prüfungsjahr 2006 nach 1. Studienfach, Art der Prüfung und Fächergruppen	99
10.3 Bestandene Abschlussprüfungen an Fachhochschulen und Verwaltungsfachhochschulen im Prüfungsjahr 2006 nach 1. Studienfach, Art der Prüfung und Fächergruppen	102

	Seite
11. Bestandene Abschlussprüfungen in den Prüfungsjahren 1997 bis 2006 nach Fächer- und Prüfungsgruppen	112
12. Bestandene Lehramtsprüfungen 1997 bis 2006 nach Art des Lehramtes	118
Abbildungen	
Abb. 1 Bestandene Abschlussprüfungen im Prüfungsjahr 2006 nach Fächergruppen des 1. Studienfaches	120
Abb. 2 Bestandene Abschlussprüfungen in den am stärksten besetzten Studienfächern im Prüfungsjahr 2006	120
Abb. 3 Bestandene Abschlussprüfungen in den Prüfungsjahren 1997 bis 2006 nach Fächergruppen	121
Abb. 4 Bestandene Abschlussprüfungen in den Prüfungsjahren 1997 bis 2006 nach Prüfungsgruppen	121
Abb. 5 Bestandene Lehramtsprüfungen in den Prüfungsjahren 1997 bis 2006 nach Art des Lehramtes	122
Abb. 6 Absolventen im Prüfungsjahr 2006 nach Prüfungsergebnis und Einhaltung der Regelstudienzeit	123

Vorbemerkungen

Der vorliegende Statistische Bericht enthält Ergebnisse der Studenten- und Prüfungsstatistik zu den im Wintersemester 2005/06 und im Sommersemester 2006 (Prüfungsjahr 2006) abgelegten Abschlussprüfungen an den Hochschulen im Freistaat Sachsen. Die hier veröffentlichten Tabellen enthalten Angaben zur Art und Fachrichtung der im genannten Zeitraum abgeschlossenen Prüfungen, zu Prüfungen innerhalb und außerhalb der Regelstudienzeit, zur Anzahl der für das Examen absolvierten und angerechneten Fachsemester und zum Alter der Absolventen.

Rechtsgrundlage ist das Gesetz über die Statistik für das Hochschulwesen (Hochschulstatistikgesetz - HStatG) vom 2. November 1990 (BGBl. I S. 2414), zuletzt geändert durch Artikel 2 des Gesetzes vom 25. Juni 2005 (BGBl. I S. 1860) i. V. m. dem Gesetz über die Statistik für Bundeszwecke (Bundesstatistikgesetz - BStatG) vom 22. Januar 1987 (BGBl. I S. 462, 565), zuletzt geändert durch Artikel 2 des Gesetzes vom 9. Juni 2005 (BGBl. I S. 1534).

Auskunftspflichtig sind die Leiter der Hochschulen bzw. der Prüfungsämter der Hochschulen sowie der staatlichen oder kirchlichen Prüfungsämter. Gemeldet werden alle Prüfungen soweit sie ein Studium an einer Hochschule in Sachsen abschließen.

Im Prüfungsjahr 2006 gab es im Freistaat Sachsen sieben Universitäten, sieben Kunsthochschulen, zehn Fachhochschulen und zwei Verwaltungsfachhochschulen.

Universitäten	Universität Leipzig Technische Universität Dresden Technische Universität Chemnitz Technische Universität Bergakademie Freiberg Internationales Hochschulinstitut Zittau Handelshochschule Leipzig Dresden International University
Kunsthochschulen	Hochschule für Bildende Künste Dresden Hochschule für Grafik und Buchkunst Leipzig Hochschule für Musik und Theater "Felix Mendelssohn Bartholdy" Leipzig Hochschule für Musik "Carl Maria von Weber" Dresden Palucca Schule Dresden – Hochschule für Tanz Hochschule für Kirchenmusik der Evangelisch-Lutherischen Landeskirche Sachsens Dresden Hochschule für Kirchenmusik der Evangelischen Kirche der schlesischen Oberlausitz Görlitz
Fachhochschulen (ohne Verwaltungs- fachhochschulen)	Hochschule für Technik und Wirtschaft Dresden (FH) Hochschule für Technik, Wirtschaft und Kultur Leipzig (FH) Hochschule Mittweida (FH) Hochschule Zittau/Görlitz (FH) Westsächsische Hochschule Zwickau (FH) Deutsche Telekom Hochschule für Telekommunikation, Leipzig (FH) Evangelische Hochschule für Soziale Arbeit Dresden (FH) Fachhochschule für Religionspädagogik und Gemeindediakonie Moritzburg AKAD.Die Privat-Hochschulen.Fachhochschule Leipzig Vogtländische Fachhochschule Plauen
Verwaltungsfachhochschulen	Hochschule der Sächsischen Polizei Rothenburg (FH) Fachhochschule der Sächsischen Verwaltung Meißen

Erläuterungen

Hochschulen

Als Hochschulen werden alle nach Landesrecht anerkannten Hochschulen, unabhängig von der Trägerschaft, ausgewiesen. Sie dienen der Pflege und Entwicklung der Wissenschaften und der Künste durch Forschung, Lehre und Studium. Die Hochschulen bereiten auf berufliche Tätigkeiten vor, die die Anwendung wissenschaftlicher Erkenntnisse und Methoden oder die Fähigkeit zur künstlerischen Gestaltung erfordern.

Universitäten

Zu den Universitäten zählen die technischen Universitäten und andere gleichrangige wissenschaftliche Hochschulen. Sie besitzen i. d. R. das Promotions- und Habilitationsrecht.

Kunsthochschulen

Kunsthochschulen sind Hochschulen für bildende Künste, Gestaltung, Musik, Film und Fernsehen.

Fachhochschulen

Fachhochschulen bieten eine stärker anwendungsbezogene Ausbildung in Studiengängen für Ingenieure und für Berufe in den Bereichen Wirtschaft, Sozialwesen, Gestaltung und Informatik. Die Regelstudienzeit ist kürzer als an Universitäten.

Verwaltungsfachhochschulen

Verwaltungsfachhochschulen sind diejenigen verwaltungsinternen Fachhochschulen, an denen Nachwuchskräfte für den gehobenen nichttechnischen Dienst des Bundes und der Länder ausgebildet werden.

Abschlussprüfungen

Die Prüfungen werden erfasst, soweit sie eine Hochschulausbildung abschließen. Es erfolgt keine Erhebung der Vor- und Zwischenprüfungen. In den Ergebnissen sind Abschlüsse von Aufbau-, Ergänzungs-, Zusatz- und Zweitstudiengängen sowie die Promotionen enthalten, im Bericht auch als weiterer Abschluss bezeichnet. Da Kandidaten, die mehr als eine Prüfung im Erhebungszeitraum abgelegt haben, doppelt gezählt werden, handelt es sich bei der Erhebung der Abschlussprüfungen um eine Fallzählung. Kandidaten mit bestandener Abschlussprüfung werden als Absolventen bezeichnet. Die Zahl der Absolventen ist nicht identisch mit der Zahl der Hochschulabgänger, die die Hochschule nach bestandener Abschlussprüfung tatsächlich verlassen. Ein Teil der Studenten, welche eine Abschlussprüfung abgelegt haben, verbleibt zum Beispiel wegen Aufnahme eines Zweit-, Aufbau- oder Ergänzungsstudiums weiterhin an der Hochschule.

Studienfach, Studienbereich, Fächergruppe

Ein Studienfach ist die in Prüfungsordnungen festgelegte Bezeichnung für eine wissenschaftliche oder künstlerische Disziplin, in der ein Studienabschluss möglich ist. Für die Studentenstatistik werden die je Hochschule gültigen Bezeichnungen z. T. sinngemäß vereinheitlicht, einem bundeseinheitlichen Fächerschlüssel zugeordnet. Mehrere verwandte Fächer werden in dieser Systematik zu Studienbereichen und diese zu 9 Fächergruppen zusammengefasst.

Bei Angaben zur Fachrichtung, in welcher die Abschlussprüfung abgelegt wurde, handelt es sich um das jeweils erste Studienfach.

Fachsemester

Fachsemester sind Semester, die im Hinblick auf die im Berichtsemester angestrebte Abschlussprüfung im Studienfach verbracht worden sind. Dazu können auch einzelne Semester aus einem anderen Studienfach oder Studiengang gehören, wenn sie angerechnet werden.

Regelstudienzeit

Die Regelstudienzeit bezeichnet die Studienzeit, in der in der Regel bei entsprechender inhaltlicher Gestaltung des Lehrangebotes ein erster berufsqualifizierender Abschluss erworben werden kann.

Ausländer

Als Ausländer gelten Personen, die nicht die deutsche Staatsangehörigkeit besitzen und im Bundesgebiet nicht nur vorübergehend anwesend sind. Personen, die neben der deutschen noch eine weitere Staatsangehörigkeit angeben, rechnen nicht zu den Ausländern.

Prüfungsjahr

In die Zahl der Abschlussprüfungen eines Prüfungsjahres gehen alle in einem Wintersemester und im nachfolgenden Sommersemester abgelegten Abschlussprüfungen ein.

Prüfungsgruppe

Den Prüfungsgruppen sind folgende Prüfungsabschlüsse zugeordnet:

Diplom (U) und entsprechende Abschlussprüfungen:	Magister Kirchliche Prüfung Staatsexamen Diplom (U) Diplom (U) - Dolmetscher Diplom (U) - Übersetzer Diplom (U) - Lehrer
Promotionen:	Promotion
LA Grund- und Hauptschulen:	LA an Grundschulen
LA Realschulen/Sekundarstufe I:	LA an Mittelschulen
LA Gymnasien/Sekundarstufe II, allgemein bildende Schulen:	LA an Gymnasien
LA Sonderschulen:	LA an Förderschulen
LA Berufliche Schulen/Sekundarstufe II, berufliche Schulen:	LA an berufsbildenden Schulen
Künstlerischer Abschluss:	Diplom (KH) Bühnen-/Konzert-/Opernreifeprüfung Kirchenmusikprüfung A und B Solistenprüfung Meisterschüler Kunstpädagogische Prüfung Sonstiger künstlerischer Abschluss
Fachhochschulabschluss:	Diplom (FH) Diplom (FH) - Übersetzer Staatliche Laufbahnprüfung (VerwFH)
Bachelorabschluss:	Bachelor (U) bzw. Bachelor (FH)
Masterabschluss:	Master (U) bzw. Master (FH)
Sonstiger Abschluss:	Abschlusszeugnis/Zertifikat

Abkürzungen

Ev.	Evangelisch
FH	Fachhochschule
FS	Fachsemester
H	Hochschule
Kath.	Katholisch
KH	Kunsthochschule
LA	Staatliche Lehramtsprüfung
RSZ	Regelstudienzeit
U	Universität
VerwFH	Verwaltungsfachhochschule

Ergebnisdarstellung

Im Prüfungsjahr 2006 wurden 13 995 bestandene Abschlussprüfungen gemeldet, das sind 1 067 bzw. 8,3 Prozent mehr als im Prüfungsjahr 2005. 11 942 Studenten erwarben mit der Abschlussprüfung einen ersten berufsqualifizierenden Hochschulabschluss, 930 (8,4 Prozent) mehr als im Prüfungsjahr 2005.

Über ein Viertel (29,3 Prozent bzw. 4 095) der bestandenen Abschlussprüfungen endete mit dem **Diplom (U)**. Im Vergleich zum Vorjahr stieg der Anteil der Diplom (U)-Abschlüsse um 2,1 Prozentpunkte.

Im Prüfungsjahr 2006 konnten 1 214 **Magisterprüfungen** erfolgreich beendet werden, 151 bzw. 14,2 Prozent mehr als im Prüfungsjahr 2005.

1 182 Studenten schlossen ihr Studium an einer Universität mit dem **Staatsexamen** ab, 164 bzw. 16,1 Prozent mehr als im Vorjahr. Die Zahl der erfolgreich abgeschlossenen Staatsexamen im Studienfach Medizin (Allgemein-Medizin) erhöhte sich von 515 auf 573, ebenso in den Studienfächern Zahnmedizin von 64 auf 79, Veterinärmedizin von 111 auf 149 und im Studienfach Rechtswissenschaft von 274 auf 282.

Nach einem Promotionsverfahren konnten im genannten Zeitraum 1 090 erfolgreich abgeschlossene **Promotionen** gemeldet werden, 31 bzw. 2,9 Prozent mehr als im Prüfungsjahr 2005. Über ein Drittel (385 bzw. 35,3 Prozent) aller Promotionen wurden in der Fächergruppe Humanmedizin/Gesundheitswissenschaften abgelegt. Im Prüfungsjahr 2006 wurden 44,1 Prozent der Dokortitel von einer Frau erworben. Da die Promotion in der Regel einen ersten Hochschulabschluss voraussetzt, liegt das Durchschnittsalter bei Abschluss ziemlich hoch. Im Berichtszeitraum lag es bei 32,5 Jahren und hat sich somit gegenüber dem Vorjahr (32,9 Jahre) geringfügig verringert.

Im Prüfungsjahr 2006 konnten 758 **Lehramtsprüfungen** erfolgreich beendet werden, das waren 44 bzw. 5,5 Prozent weniger als im Prüfungsjahr 2005. Von den 758 Lehramtsprüfungen waren mehr als drei Viertel (578 bzw. 76,3 Prozent) eine erste Staatsprüfung für ein Lehramt. Davon entfielen die Hälfte (291 bzw. 50,3 Prozent) auf die Schularart Gymnasium. An zweiter Stelle folgte das Lehramt an Grundschulen (144 bzw. 24,9 Prozent). Für das Lehramt an Förderschulen konnten 69 Prüfungsteilnehmer eine erfolgreiche erste Staatsprüfung vorweisen. 39 Lehramtsstudenten beendeten erfolgreich die erste Staatsprüfung für ein Lehramt an berufsbildenden Schulen (4 weniger als im Vorjahr). Für ein Lehramt an Mittelschulen absolvierten 35 Prüflinge ihre erste Staatsprüfung erfolgreich. Nach einem Aufbau- oder Ergänzungsstudium in dieser Prüfungsgruppe waren fast doppelt so viele (66) erfolgreiche Prüfungsteilnehmer zu verzeichnen. Von den insgesamt 180 Prüfungsteilnehmern (23,7 Prozent) an dem Examen nach einem Aufbau- oder Ergänzungsstudium zur Erweiterung eines bereits vorhandenen Lehramtsabschlusses waren das über ein Drittel (36,7 Prozent). Nur beim Lehramt an Gymnasien erwarben noch mehr erfolgreiche Teilnehmer (93 bzw. 51,7 Prozent) diesen Abschluss.

Die Struktur der Lehramtsprüfungen nach Fächergruppen spiegelt sich wie folgt wider:

Fächergruppe	Insgesamt	Davon Lehramt an ...				
		Grundschulen	Mittelschulen	Gymnasien	Förder-schulen	berufsbildenden Schulen
Sprach- und Kulturwissen-schaften	448	106	43	221	78	-
Sport	16	-	3	13	-	-
Rechts-, Wirtschafts- und Sozialwissenschaften	67	-	35	20	-	12
Mathematik, Naturwissen-schaften	118	11	18	78	-	11
Agrar-, Forst- und Ernährungs-wissenschaften	14	-	-	-	-	14
Ingenieurwissenschaften	13	-	-	-	-	13
Kunst, Kunstwissenschaft	82	28	2	52	-	-
Insgesamt	758	145	101	384	78	50
davon als Abschluss nach Erststudium	559	142	33	283	62	39
Zweitstudium	19	2	2	8	7	-
Aufbau- oder Ergänzungs-studium	180	1	66	93	9	11

3 743 Studentinnen und Studenten (26,7 Prozent) schlossen ihr Studium mit dem **Diplom (FH)** ab, 97 bzw. 2,7 Prozent mehr als im Prüfungsjahr 2005.

354 Studierende beendeten erfolgreich die **Staatliche Laufbahnprüfung (VerwFH)**, 13 bzw. 3,5 Prozent weniger als 2005.

Auch im Prüfungsjahr 2006 ist wieder ein Anstieg der **Bachelorabschlüsse** zu verzeichnen. 510 Studenten, 40 bzw. 8,5 Prozent mehr als im Vorjahr, beendeten an einer sächsischen Universität oder Fachhochschule ihr Studium mit diesem Abschluss. Mit einem **Masterabschluss** schlossen 381 Prüfungsteilnehmer und damit 98 mehr als im Vorjahr erfolgreich das Studium an einer Hochschule in Sachsen ab.

3 968 Abschlussprüfungen (28,4 Prozent) wurden in der Fächergruppe **"Rechts-, Wirtschafts- und Sozialwissenschaften"** gezählt, damit stand diese Fächergruppe auch im Prüfungsjahr 2006 an erster Position. Gegenüber dem Prüfungsjahr 2005 ist die Zahl der Abschlussprüfungen in dieser Fächergruppe um 468 bzw. 13,4 Prozent gestiegen. An erster Stelle bei den Abschlussprüfungen insgesamt befand sich auch 2006 das Studienfach Betriebswirtschaftslehre. 1 242 Abschlussprüfungen wurden in diesem Studienfach erfolgreich abgeschlossen. An zweiter Stelle innerhalb dieser Fächergruppe stand das Studienfach Wirtschaftsingenieurwesen mit 562 bestandenen Abschlussprüfungen, gefolgt vom Studienfach Rechtswissenschaft mit 374 erfolgreichen Abschlüssen.

In den Studienfächern der Fächergruppe **"Ingenieurwissenschaften"** wurden 3 038 Abschlussprüfungen erfolgreich abgelegt, das entspricht im Vergleich zum Vorjahr einem Rückgang um 45 bzw. 1,5 Prozent. Über ein Drittel (1 088 bzw. 35,8 Prozent) aller ingenieurwissenschaftlichen Abschlüsse des Prüfungsjahres 2006 führten zum Universitätsdiplom oder einem entsprechenden Abschluss, über die Hälfte der Abschlussprüfungen innerhalb der Fächergruppe (1 632 bzw. 53,7 Prozent) endete mit dem Diplom (FH), 179 (5,9 Prozent) mit der Promotion. Das Studienfach Maschinenbau/-wesen stand mit 598 Abschlussprüfungen an erster Stelle innerhalb der Fächergruppe „Ingenieurwissenschaften“. Im Prüfungsjahr 2005 waren es 608 Abschlussprüfungen. Das bedeutete einen leichten Rückgang um 10 bzw. 1,6 Prozent. Auf dem zweiten Rang folgte das Studienfach Elektrotechnik/Elektronik, in welchem 480 erfolgreiche Abschlüsse zu verzeichnen waren. Auch hier ging die Zahl der bestandenen Abschlussprüfungen um 14 bzw. 2,8 Prozent im Vergleich zum Vorjahr zurück. Das Studienfach Architektur stand mit 275 Abschlussprüfungen (im Vorjahr 245) auf Platz drei innerhalb dieser Fächergruppe.

Innerhalb der Fächergruppe **"Mathematik, Naturwissenschaften"** mit 2 403 erfolgreichen Abschlüssen, 404 bzw. 20,2 Prozent mehr als im Prüfungsjahr 2005, lag das Studienfach Informatik mit 492 Abschlussprüfungen vorn. Im gesamten Studienbereich Informatik, dazu zählen die Studienfächer Informatik, Ingenieurinformatik/Technische Informatik, Medieninformatik, Wirtschaftsinformatik, wurden mit 933 Abschlüssen 38,8 Prozent aller bestandenen Prüfungen dieser Fächergruppe gezählt.

2 138 Abschlussprüfungen wurden in der Fächergruppe **"Sprach- und Kulturwissenschaften"** erfolgreich absolviert, 98 bzw. 4,8 Prozent mehr als im Prüfungsjahr 2005. An erster Stelle stand das Studienfach Psychologie mit 311 Abschlüssen, gefolgt vom Studienfach Germanistik/Deutsch mit 208 erfolgreichen Abschlussprüfungen. 206 erfolgreiche Abschlussprüfungen wurden in Medienkunde/Kommunikations-/Informationswissenschaft gemeldet.

In der Fächergruppe **"Humanmedizin/Gesundheitswissenschaften"** wurden 1 040 Abschlussprüfungen gemeldet. Mehr als ein Drittel aller Prüfungen dieser Fächergruppe (385 bzw. 37,0 Prozent) führte dabei zum Dokortitel. Das waren 45 bzw. 13,2 Prozent mehr als im Prüfungsjahr 2005. Die Zahl der erfolgreichen Staatsexamen (652) stieg um 73 bzw. 12,6 Prozent.

6 876 Abschlussprüfungen (49,1 Prozent) wurden von Studentinnen erfolgreich absolviert, damit stieg deren Anteil gegenüber dem vorhergehenden Prüfungsjahr um 0,3 Prozentpunkte. Der größte **Frauenanteil** war in der Fächergruppe "Veterinärmedizin" (79,8 Prozent) zu verzeichnen. Auch bei den Lehramtsabschlüssen waren die Frauen in der Mehrzahl, 599 bzw. 79,0 Prozent der Lehramtsabschlüsse wurden von einer Frau absolviert. Eine Männerdomäne waren dagegen weiterhin die "Ingenieurwissenschaften" mit einem Männeranteil von 78,5 Prozent.

1 054 Abschlussprüfungen (7,5 Prozent) konnten von **ausländischen Studenten** erfolgreich beendet werden.

Von den 11 942 Abschlussprüfungen eines Erststudiums wurden knapp die Hälfte (5 940 bzw. 49,7 Prozent) bis zum Ende des zehnten **Fachsemesters** abgeschlossen. Damit sank der Anteil im Vergleich zum Vorjahr um 2,0 Prozentpunkte. An den Universitäten konnten nur weniger als ein Drittel (2 213 bzw. 30,2 Prozent) der erfolgreichen Abschlussprüfungen eines Erststudiums bis zum Ende des zehnten Fachsemesters beendet werden. Im Prüfungsjahr 2005 waren es 30,7 Prozent. Bei den Kunsthochschulen beendeten 212 bzw. 59,1 Prozent ihr Erststudium bis zum zehnten Fachsemester, im Prüfungsjahr 2005 waren es 0,9 Prozentpunkte weniger. An den Fachhochschulen (einschließlich Verwaltungsfachhochschulen) waren es 3 515 bzw. 82,6 Prozent.

Von den 12 615 Absolventen, die ihre Prüfung in einem Studiengang mit festgelegter **Regelstudienzeit** absolvierten, schafften dies lediglich etwas mehr als ein Viertel (3 441 bzw. 27,3 Prozent) innerhalb der Regelstudienzeit, 3,6 Prozentpunkte weniger als im Vorjahr. Bei der Fächergruppe Veterinärmedizin war mit 82,6 Prozent der höchste Anteil mit Abschlüssen innerhalb der Regelstudienzeit zu verzeichnen, in den Fächergruppen Sport (4,0 Prozent) und Sprach- und Kulturwissenschaften (15,3 Prozent) der geringste. Die Prüfungsgruppe mit dem höchsten Anteil an Abschlüssen innerhalb der Regelstudienzeit bildete im Prüfungsjahr 2006 der künstlerische Abschluss. Hier waren 279 von 452 Absolventen (61,7 Prozent) in der Regelstudienzeit. Die meisten Regelstudienzeitüberschreitungen wurden bei den Prüfungsgruppen Lehramt an Förderschulen (84,1 Prozent) und Lehramt an Gymnasien (82,5 Prozent) gemeldet.

Anteil der Absolventen mit Abschluss innerhalb der Regelstudienzeit im Prüfungsjahr 2006 nach Fächergruppen und ausgewählten Prüfungsgruppen (in Prozent)¹⁾

Fächergruppe	Insgesamt	Darunter					
		Diplom (U) und entsprechende Abschlussprüfungen	Fachhochschulabschluss	Künstlerischer Abschluss	Lehramtsabschluss	Bachelor	Master
Sprach- und Kulturwissenschaften	15,3	9,5	21,1	-	19,7	10,4	62,6
Sport	4,0	3,7	-	-	6,7	-	-
Rechts-, Wirtschafts- und Sozialwissenschaften	29,0	14,0	43,2	-	44,4	55,6	29,0
Mathematik, Naturwissenschaften	22,4	19,0	18,9	-	35,9	34,3	46,9
Humanmedizin/Gesundheitswissenschaften	74,0	74,2	-	-	-	-	33,3
Veterinärmedizin	82,6	82,6	-	-	-	-	-
Agrar-, Forst- und Ernährungswissenschaften	18,1	16,3	11,1	-	57,1	33,3	25,0
Ingenieurwissenschaften	18,5	14,2	20,5	-	53,8	28,9	25,0
Kunst, Kunstwissenschaft	50,8	6,2	93,9	61,7	17,7	31,6	-
Insgesamt	27,3	21,5	30,9	61,7	23,4	36,5	39,9

¹⁾ bezogen auf Absolventen in einem Studiengang mit festgelegter Regelstudienzeit

3 437 bzw. 79,7 Prozent der Absolventen, die ihr Studium innerhalb der Regelstudienzeit beendeten, schlossen dies mit dem Prädikat „Gut“, „Sehr gut“ bzw. „Mit Auszeichnung bestanden“ ab. Von denen, die die Regelstudienzeit um bis zu zwei Fachsemester überschritten, schafften 2 476 bzw. 81,2 Prozent dieses Ergebnis. Lediglich 707 bzw. 66,6 Prozent der Absolventen, die mehr als sechs Fachsemester zusätzlich zur Regelstudienzeit benötigten, erhielten diese Prädikate.

Die durchschnittliche Studiendauer im Hinblick auf den angestrebten Abschluss (**durchschnittliche Fachstudiendauer**) betrug bei den Erstabsolventen an den Hochschulen insgesamt 10,2 Fachsemester. An den Universitäten wurden für einen Erstabschluss durchschnittlich 11,1 Fachsemester benötigt, an den Fachhochschulen (ohne Verwaltungsfachhochschulen) waren es nur 8,8.

Das **Durchschnittsalter** der 11 942 Erstabsolventen lag bei 26,9 Jahren, die 2 053 Absolventen eines weiteren Studiums waren im Durchschnitt 32,7 Jahre alt.

1. Bestandene Abschlussprüfungen im Prüfungsjahr 2006 nach Prüfungsgruppen und Art der Prüfung

Prüfungsgruppe Prüfung	Insgesamt	Weiblich	Davon als ...			
			Erstabschluss		weiterer Abschluss	
			insgesamt	weiblich	insgesamt	weiblich
Diplom (U) und entsprechende Abschlussprüfungen	6 610	3 472	6 389	3 346	221	126
Magister	1 214	886	1 187	875	27	11
Kirchliche Prüfung	19	7	19	7	-	-
Staatsexamen	1 182	756	1 181	755	1	1
Diplom (U)	4 095	1 745	3 929	1 647	166	98
Diplom (U) - Dolmetscher	16	13	15	12	1	1
Diplom (U) - Übersetzer	42	37	41	36	1	1
Diplom (U) - Lehrer	42	28	17	14	25	14
Promotionen	1 090	481	-	-	1 090	481
Promotion	1 090	481	-	-	1 090	481
LA Grund- und Hauptschulen	145	140	142	138	3	2
LA an Grundschulen	145	140	142	138	3	2
LA Realschulen/Sekundarstufe I	101	82	33	27	68	55
LA an Mittelschulen	101	82	33	27	68	55
LA Gymnasien/Sekundarstufe II, allgemein bildende Schulen	384	278	283	211	101	67
LA an Gymnasien	384	278	283	211	101	67
LA Sonderschulen	78	69	62	56	16	13
LA an Förderschulen	78	69	62	56	16	13
LA Berufliche Schulen/Sekundarstufe II, berufliche Schulen	50	30	39	25	11	5
LA an berufsbildenden Schulen	50	30	39	25	11	5
Künstlerischer Abschluss	480	265	334	187	146	78
Diplom (KH)	345	194	310	173	35	21
Bücherei-/Konzert-/Opernreifeprüfung	29	15	1	-	28	15
Kirchenmusikprüfung A	1	-	-	-	1	-
Kirchenmusikprüfung B	5	4	5	4	-	-
Solistenprüfung	31	22	-	-	31	22
Meisterschüler	44	20	-	-	44	20
Kunstpädagogische Prüfung	23	10	18	10	5	-
Sonstiger künstlerischer Abschluss	2	-	-	-	2	-
Fachhochschulabschluss	4 111	1 610	3 975	1 567	136	43
Diplom (FH)	3 743	1 398	3 613	1 359	130	39
Diplom (FH) - Übersetzer	14	13	14	13	-	-
Staatliche Laufbahnprüfung (VerwFH)	354	199	348	195	6	4
Bachelorabschluss	510	251	503	246	7	5
Bachelor (U)	242	111	237	107	5	4
Bachelor (FH)	268	140	266	139	2	1
Masterabschluss	381	154	182	93	199	61
Master (U)	254	114	144	62	110	52
Master (FH)	127	40	38	31	89	9
Sonstiger Abschluss	55	44	-	-	55	44
Abschlusszeugnis/Zertifikat	55	44	-	-	55	44
Insgesamt	13 995	6 876	11 942	5 896	2 053	980

2. Bestandene Abschlussprüfungen im Prüfungsjahr 2006 nach Fächer- und Prüfungsgruppen sowie Hochschulen

Fächergruppe	Ins- gesamt	Diplom (U) und ent- sprechende Abschluss- prüfungen	Promo- tionen	Lehramts- prüfungen	Künst- lerischer Abschluss	Fachhoch- schulab- schluss	Bachelor- und Master- abschluss	Sonstiger Abschluss
Hochschulen								
Sprach- und Kulturwissen- schaften	2 138	1 229	92	448	-	190	139	40
Sport	150	134	-	16	-	-	-	-
Rechts-, Wirtschafts- und Sozialwissenschaften	3 968	1 843	141	67	-	1 678	236	3
Mathematik, Naturwissen- schaften	2 403	1 321	227	118	-	439	288	10
Humanmedizin/Gesundheits- wissenschaften	1 040	652	385	-	-	-	3	-
Veterinärmedizin	198	149	49	-	-	-	-	-
Agrar-, Forst- und Ernährungs- wissenschaften	227	97	6	14	-	90	20	-
Ingenieurwissenschaften	3 038	1 088	179	13	-	1 632	126	-
Kunst, Kunstwissenschaft	833	97	11	82	480	82	79	2
Insgesamt	13 995	6 610	1 090	758	480	4 111	891	55
Universität Leipzig								
Sprach- und Kulturwissen- schaften	1 056	703	52	263	-	-	9	29
Sport	122	106	-	16	-	-	-	-
Rechts-, Wirtschafts- und Sozialwissenschaften	558	515	41	2	-	-	-	-
Mathematik, Naturwissen- schaften	594	478	47	33	-	-	26	10
Humanmedizin/Gesundheits- wissenschaften	638	409	229	-	-	-	-	-
Veterinärmedizin	198	149	49	-	-	-	-	-
Ingenieurwissenschaften	27	24	3	-	-	-	-	-
Kunst, Kunstwissenschaft	132	83	7	20	17	-	5	-
Zusammen	3 325	2 467	428	334	17	-	40	39
Technische Universität Dresden								
Sprach- und Kulturwissen- schaften	598	293	31	183	-	-	80	11
Rechts-, Wirtschafts- und Sozialwissenschaften	835	716	45	37	-	-	37	-
Mathematik, Naturwissen- schaften	828	547	130	75	-	-	76	-
Humanmedizin/Gesundheits- wissenschaften	399	243	156	-	-	-	-	-
Agrar-, Forst- und Ernährungs- wissenschaften	137	97	6	14	-	-	20	-
Ingenieurwissenschaften	918	772	112	13	-	-	21	-
Kunst, Kunstwissenschaft	61	14	3	44	-	-	-	-
Zusammen	3 776	2 682	483	366	-	-	234	11

Noch: 2. Bestandene Abschlussprüfungen im Prüfungsjahr 2006 nach Fächer- und Prüfungsgruppen sowie Hochschulen

Fächergruppe	Ins- gesamt	Diplom (U) und ent- sprechende Abschluss- prüfungen	Promo- tionen	Lehramts- prüfungen	Künst- lerischer Abschluss	Fachhoch- schulab- schluss	Bachelor- und Master- abschluss	Sonstiger Abschluss
Technische Universität Chemnitz								
Sprach- und Kulturwissen- schaften	289	233	9	2	-	-	45	-
Sport	28	28	-	-	-	-	-	-
Rechts-, Wirtschafts- und Sozialwissenschaften	450	373	33	28	-	-	13	3
Mathematik, Naturwissen- schaften	217	161	28	10	-	-	18	-
Ingenieurwissenschaften	151	113	38	-	-	-	-	-
Kunst, Kunstwissenschaft	1	-	1	-	-	-	-	-
Zusammen	1 136	908	109	40	-	-	76	3
Technische Universität Bergakademie Freiberg								
Rechts-, Wirtschafts- und Sozialwissenschaften	156	133	11	-	-	-	12	-
Mathematik, Naturwissen- schaften	223	135	22	-	-	-	66	-
Ingenieurwissenschaften	200	170	26	-	-	-	4	-
Zusammen	579	438	59	-	-	-	82	-
Internationales Hochschulinstitut Zittau								
Rechts-, Wirtschafts- und Sozialwissenschaften	61	61	-	-	-	-	-	-
Ingenieurwissenschaften	9	9	-	-	-	-	-	-
Zusammen	70	70	-	-	-	-	-	-
Handelshochschule Leipzig								
Rechts-, Wirtschafts- und Sozialwissenschaften	106	45	11	-	-	-	50	-
Dresden International University								
Sprach- und Kulturwissen- schaften	5	-	-	-	-	-	5	-
Rechts-, Wirtschafts- und Sozialwissenschaften	6	-	-	-	-	-	6	-
Humanmedizin/Gesundheits- wissenschaften	3	-	-	-	-	-	3	-
Zusammen	14	-	-	-	-	-	14	-
Hochschule für Bildende Künste Dresden								
Kunst, Kunstwissenschaft	102	-	-	-	78	24	-	-
Hochschule für Grafik und Buchkunst Leipzig								
Kunst, Kunstwissenschaft	78	-	-	-	78	-	-	-
Hochschule für Musik und Theater Leipzig								
Kunst, Kunstwissenschaft	168	-	-	11	157	-	-	-

Noch: 2. Bestandene Abschlussprüfungen im Prüfungsjahr 2006 nach Fächer- und Prüfungsgruppen sowie Hochschulen

Fächergruppe	Ins- gesamt	Diplom (U) und ent- sprechende Abschluss- prüfungen	Promo- tionen	Lehramts- prüfungen	Künst- lerischer Abschluss	Fachhoch- schulab- schluss	Bachelor- und Master- abschluss	Sonstiger Abschluss
Hochschule für Musik Dresden								
Kunst, Kunstwissenschaft	120	-	-	7	111	-	-	2
Palucca Schule Dresden – Hochschule für Tanz								
Kunst, Kunstwissenschaft	34	-	-	-	34	-	-	-
Hochschule für Kirchenmusik Dresden								
Kunst, Kunstwissenschaft	2	-	-	-	2	-	-	-
Hochschule für Kirchenmusik Görlitz								
Kunst, Kunstwissenschaft	3	-	-	-	3	-	-	-
Hochschule für Technik und Wirtschaft Dresden (FH)								
Rechts-, Wirtschafts- und Sozialwissenschaften	174	-	-	-	-	149	25	-
Mathematik, Naturwissen- schaften	129	-	-	-	-	129	-	-
Agrar-, Forst- und Ernährungs- wissenschaften	90	-	-	-	-	90	-	-
Ingenieurwissenschaften	397	-	-	-	-	383	14	-
Kunst, Kunstwissenschaft	16	-	-	-	-	16	-	-
Zusammen	806	-	-	-	-	767	39	-
Hochschule für Technik, Wirtschaft und Kultur Leipzig (FH)								
Sprach- und Kulturwissen- schaften	68	-	-	-	-	68	-	-
Rechts-, Wirtschafts- und Sozialwissenschaften	265	-	-	-	-	265	-	-
Mathematik, Naturwissen- schaften	108	-	-	-	-	71	37	-
Ingenieurwissenschaften	424	-	-	-	-	377	47	-
Zusammen	865	-	-	-	-	781	84	-
Hochschule Mittweida (FH)								
Sprach- und Kulturwissen- schaften	36	-	-	-	-	36	-	-
Rechts-, Wirtschafts- und Sozialwissenschaften	299	-	-	-	-	296	3	-
Mathematik, Naturwissen- schaften	131	-	-	-	-	117	14	-
Ingenieurwissenschaften	308	-	-	-	-	292	16	-
Kunst, Kunstwissenschaft	60	-	-	-	-	-	60	-
Zusammen	834	-	-	-	-	741	93	-

Noch: 2. Bestandene Abschlussprüfungen im Prüfungsjahr 2006 nach Fächer- und Prüfungsgruppen sowie Hochschulen

Fächergruppe	Ins- gesamt	Diplom (U) und ent- sprechende Abschluss- prüfungen	Promo- tionen	Lehramts- prüfungen	Künst- lerischer Abschluss	Fachhoch- schulab- schluss	Bachelor- und Master- abschluss	Sonstiger Abschluss
Hochschule Zittau/Görlitz (FH)								
Sprach- und Kulturwissen- schaften	33	-	-	-	-	33	-	-
Rechts-, Wirtschafts- und Sozialwissenschaften	294	-	-	-	-	204	90	-
Mathematik, Naturwissen- schaften	125	-	-	-	-	74	51	-
Ingenieurwissenschaften	168	-	-	-	-	151	17	-
Zusammen	620	-	-	-	-	462	158	-
Westfälische Hochschule Zwickau (FH)								
Sprach- und Kulturwissen- schaften	39	-	-	-	-	39	-	-
Rechts-, Wirtschafts- und Sozialwissenschaften	163	-	-	-	-	163	-	-
Mathematik, Naturwissen- schaften	47	-	-	-	-	47	-	-
Ingenieurwissenschaften	324	-	-	-	-	324	-	-
Kunst, Kunstwissenschaft	56	-	-	-	-	42	14	-
Zusammen	629	-	-	-	-	615	14	-
Deutsche Telekom Hochschule für Telekommunikation, Leipzig (FH)								
Ingenieurwissenschaften	112	-	-	-	-	105	7	-
Evangelische Hochschule für Soziale Arbeit Dresden (FH)								
Rechts-, Wirtschafts- und Sozialwissenschaften	116	-	-	-	-	116	-	-
Fachhochschule für Religionspädagogik und Gemeindediakonie Moritzburg								
Sprach- und Kulturwissen- schaften	14	-	-	-	-	14	-	-
AKAD.Die Privat-Hochschulen.Fachhochschule Leipzig								
Rechts-, Wirtschafts- und Sozialwissenschaften	107	-	-	-	-	107	-	-
Mathematik, Naturwissen- schaften	1	-	-	-	-	1	-	-
Zusammen	108	-	-	-	-	108	-	-
Vogtländische Fachhochschule Plauen								
Rechts-, Wirtschafts- und Sozialwissenschaften	24	-	-	-	-	24	-	-

Noch: 2. Bestandene Abschlussprüfungen im Prüfungsjahr 2006 nach Fächer- und Prüfungsgruppen sowie Hochschulen

Fächergruppe	Ins- gesamt	Diplom (U) und ent- sprechende Abschluss- prüfungen	Promo- tionen	Lehramts- prüfungen	Künst- lerischer Abschluss	Fachhoch- schulab- schluss	Bachelor- und Master- abschluss	Sonstiger Abschluss
Hochschule der Sächsischen Polizei Rothenburg (FH)								
Rechts-, Wirtschafts- und Sozialwissenschaften	124	-	-	-	-	124	-	-
Fachhochschule der Sächsischen Verwaltung Meißen								
Rechts-, Wirtschafts- und Sozialwissenschaften	230	-	-	-	-	230	-	-

3. Bestandene Abschlussprüfungen von Deutschen und Ausländern im Prüfungsjahr 2006 nach Fächer- und Prüfungsgruppen sowie Hochschularten

Fächergruppe des 1. Studienfaches Prüfungsgruppe insgesamt = i weiblich = w		Ins- gesamt	Deutsche	Aus- länder	Davon als ...					
					Erstabschluss			weiterer Abschluss		
					ins- gesamt	Deutsche	Aus- länder	ins- gesamt	Deutsche	Aus- länder
Hochschulen										
Sprach- und Kulturwissen- schaften	i w	2 138 1 678	1 996 1 577	142 101	1 794 1 437	1 727 1 381	67 56	344 241	269 196	75 45
Diplom (U) und entsprechende Abschlussprüfungen	i w	1 229 961	1 176 918	53 43	1 173 926	1 128 889	45 37	56 35	48 29	8 6
Promotionen	i w	92 58	85 54	7 4	- -	- -	- -	92 58	85 54	7 4
LA Grund- und Hauptschulen	i w	106 102	106 102	- -	103 100	103 100	- -	3 2	3 2	- -
LA Realschulen/Sekundarstufe I	i w	43 39	43 39	- -	22 19	22 19	- -	21 20	21 20	- -
LA Gymnasien/Sekundarstufe II, allgemein bildende Schulen	i w	221 171	221 171	- -	174 132	174 132	- -	47 39	47 39	- -
LA Förderschulen	i w	78 69	78 69	- -	62 56	62 56	- -	16 13	16 13	- -
Fachhochschulabschluss	i w	190 153	187 150	3 3	190 153	187 150	3 3	- -	- -	- -
Bachelorabschluss	i w	48 33	47 33	1 -	46 31	45 31	1 -	2 2	2 2	- -
Masterabschluss	i w	91 58	17 10	74 48	24 20	6 4	18 16	67 38	11 6	56 32
Sonstiger Abschluss	i w	40 34	36 31	4 3	- -	- -	- -	40 34	36 31	4 3
Sport	i w	150 73	148 72	2 1	145 70	143 69	2 1	5 3	5 3	- -
Diplom (U) und entsprechende Abschlussprüfungen	i w	134 67	133 66	1 1	132 65	131 64	1 1	2 2	2 2	- -
LA Realschulen/Sekundarstufe I	i w	3 -	2 -	1 -	2 -	1 -	1 -	1 -	1 -	- -
LA Gymnasien/Sekundarstufe II, allgemein bildende Schulen	i w	13 6	13 6	- -	11 5	11 5	- -	2 1	2 1	- -
Rechts-, Wirtschafts- und Sozial- wissenschaften	i w	3 968 2 163	3 675 2 034	293 129	3 578 1 992	3 313 1 874	265 118	390 171	362 160	28 11
Diplom (U) und entsprechende Abschlussprüfungen	i w	1 843 976	1 731 903	112 73	1 769 939	1 664 872	105 67	74 37	67 31	7 6

Noch: 3. Bestandene Abschlussprüfungen von Deutschen und Ausländern im Prüfungsjahr 2006
nach Fächer- und Prüfungsgruppen sowie Hochschularten

Fächergruppe des 1. Studienfaches Prüfungsgruppe insgesamt = i weiblich = w		Ins- gesamt	Deutsche	Aus- länder	Davon als ...					
					Erstabschluss			weiterer Abschluss		
					ins- gesamt	Deutsche	Aus- länder	ins- gesamt	Deutsche	Aus- länder
noch: Hochschulen										
Noch: Rechts-, Wirtschafts- und Sozialwissenschaften										
Promotionen	i	141	137	4	-	-	-	141	137	4
	w	51	51	-	-	-	-	51	51	-
LA Realschulen/Sekundarstufe I										
	i	35	35	-	1	1	-	34	34	-
	w	28	28	-	1	1	-	27	27	-
LA Gymnasien/Sekundarstufe II, allgemein bildende Schulen										
	i	20	20	-	5	5	-	15	15	-
	w	14	14	-	4	4	-	10	10	-
LA Berufliche Schulen/Sekundarstufe II, berufliche Schulen										
	i	12	12	-	12	12	-	-	-	-
	w	9	9	-	9	9	-	-	-	-
Fachhochschulabschluss										
	i	1 678	1 563	115	1 580	1 467	113	98	96	2
	w	924	900	24	890	867	23	34	33	1
Bachelorabschluss										
	i	126	114	12	124	112	12	2	2	-
	w	102	91	11	100	89	11	2	2	-
Masterabschluss										
	i	110	60	50	87	52	35	23	8	15
	w	57	36	21	49	32	17	8	4	4
Sonstiger Abschluss										
	i	3	3	-	-	-	-	3	3	-
	w	2	2	-	-	-	-	2	2	-
Mathematik, Naturwissenschaften										
	i	2 403	2 199	204	2 001	1 854	147	402	345	57
	w	906	837	69	725	678	47	181	159	22
Diplom (U) und entsprechende Abschlussprüfungen										
	i	1 321	1 282	39	1 273	1 234	39	48	48	-
	w	550	533	17	512	495	17	38	38	-
Promotionen										
	i	227	175	52	-	-	-	227	175	52
	w	96	74	22	-	-	-	96	74	22
LA Grund- und Hauptschulen										
	i	11	11	-	11	11	-	-	-	-
	w	10	10	-	10	10	-	-	-	-
LA Realschulen/Sekundarstufe I										
	i	18	17	1	6	5	1	12	12	-
	w	13	13	-	5	5	-	8	8	-
LA Gymnasien/Sekundarstufe II, allgemein bildende Schulen										
	i	78	78	-	45	45	-	33	33	-
	w	42	42	-	29	29	-	13	13	-
LA Berufliche Schulen/Sekundarstufe II, berufliche Schulen										
	i	11	11	-	-	-	-	11	11	-
	w	5	5	-	-	-	-	5	5	-
Fachhochschulabschluss										
	i	439	395	44	422	379	43	17	16	1
	w	90	88	2	84	82	2	6	6	-
Bachelorabschluss										
	i	207	177	30	204	174	30	3	3	-
	w	69	57	12	68	56	12	1	1	-
Masterabschluss										
	i	81	43	38	40	6	34	41	37	4
	w	25	9	16	17	1	16	8	8	-

Noch: 3. Bestandene Abschlussprüfungen von Deutschen und Ausländern im Prüfungsjahr 2006
nach Fächer- und Prüfungsgruppen sowie Hochschularten

Fächergruppe des 1. Studienfaches Prüfungsgruppe insgesamt = i weiblich = w		Ins- gesamt	Deutsche	Aus- länder	Davon als ...						
					Erstabschluss			weiterer Abschluss			
					ins- gesamt	Deutsche	Aus- länder	ins- gesamt	Deutsche	Aus- länder	
noch: Hochschulen											
Noch: Mathematik, Naturwissen- schaften											
Sonstiger Abschluss		i	10	10	-	-	-	-	10	10	-
		w	6	6	-	-	-	-	6	6	-
Humanmedizin/Gesundheits- wissenschaften		i	1 040	997	43	651	615	36	389	382	7
		w	595	573	22	387	366	21	208	207	1
Diplom (U) und entsprechende Abschlussprüfungen		i	652	616	36	651	615	36	1	1	-
		w	388	367	21	387	366	21	1	1	-
Promotionen		i	385	378	7	-	-	-	385	378	7
		w	206	205	1	-	-	-	206	205	1
Masterabschluss		i	3	3	-	-	-	-	3	3	-
		w	1	1	-	-	-	-	1	1	-
Veterinärmedizin		i	198	195	3	149	148	1	49	47	2
		w	158	156	2	122	121	1	36	35	1
Diplom (U) und entsprechende Abschlussprüfungen		i	149	148	1	149	148	1	-	-	-
		w	122	121	1	122	121	1	-	-	-
Promotionen		i	49	47	2	-	-	-	49	47	2
		w	36	35	1	-	-	-	36	35	1
Agrar-, Forst- und Ernährungs- wissenschaften		i	227	214	13	208	207	1	19	7	12
		w	137	133	4	132	131	1	5	2	3
Diplom (U) und entsprechende Abschlussprüfungen		i	97	85	12	86	85	1	11	-	11
		w	60	57	3	58	57	1	2	-	2
Promotionen		i	6	5	1	-	-	-	6	5	1
		w	3	2	1	-	-	-	3	2	1
LA Berufliche Schulen/Sekun- darstufe II, berufliche Schulen		i	14	14	-	14	14	-	-	-	-
		w	13	13	-	13	13	-	-	-	-
Fachhochschulabschluss		i	90	90	-	90	90	-	-	-	-
		w	54	54	-	54	54	-	-	-	-
Bachelorabschluss		i	12	12	-	12	12	-	-	-	-
		w	4	4	-	4	4	-	-	-	-
Masterabschluss		i	8	8	-	6	6	-	2	2	-
		w	3	3	-	3	3	-	-	-	-
Ingenieurwissenschaften		i	3 038	2 813	225	2 746	2 566	180	292	247	45
		w	654	601	53	608	562	46	46	39	7
Diplom (U) und entsprechende Abschlussprüfungen		i	1 088	997	91	1 059	972	87	29	25	4
		w	279	244	35	268	235	33	11	9	2

Noch: 3. Bestandene Abschlussprüfungen von Deutschen und Ausländern im Prüfungsjahr 2006
nach Fächer- und Prüfungsgruppen sowie Hochschularten

Fächergruppe des 1. Studienfaches Prüfungsgruppe insgesamt = i weiblich = w		Ins- gesamt	Deutsche	Aus- länder	Davon als ...					
					Erstabschluss			weiterer Abschluss		
					ins- gesamt	Deutsche	Aus- länder	ins- gesamt	Deutsche	Aus- länder
noch: Hochschulen										
Noch: Ingenieurwissenschaften										
Promotionen	i	179	145	34	-	-	-	179	145	34
	w	26	22	4	-	-	-	26	22	4
LA Berufliche Schulen/Sekun- darstufe II, berufliche Schulen	i	13	13	-	13	13	-	-	-	-
	w	3	3	-	3	3	-	-	-	-
Fachhochschulabschluss	i	1 632	1 559	73	1 611	1 543	68	21	16	5
	w	331	322	9	328	319	9	3	3	-
Bachelorabschluss	i	38	32	6	38	32	6	-	-	-
	w	5	4	1	5	4	1	-	-	-
Masterabschluss	i	88	67	21	25	6	19	63	61	2
	w	10	6	4	4	1	3	6	5	1
Kunst, Kunstwissenschaft	i	833	704	129	670	598	72	163	106	57
	w	512	431	81	423	379	44	89	52	37
Diplom (U) und entsprechende Abschlussprüfungen	i	97	94	3	97	94	3	-	-	-
	w	69	67	2	69	67	2	-	-	-
Promotionen	i	11	9	2	-	-	-	11	9	2
	w	5	3	2	-	-	-	5	3	2
LA Grund- und Hauptschulen	i	28	28	-	28	28	-	-	-	-
	w	28	28	-	28	28	-	-	-	-
LA Realschulen/Sekundarstufe I	i	2	2	-	2	2	-	-	-	-
	w	2	2	-	2	2	-	-	-	-
LA Gymnasien/Sekundarstufe II, allgemein bildende Schulen	i	52	52	-	48	48	-	4	4	-
	w	45	45	-	41	41	-	4	4	-
Künstlerischer Abschluss	i	480	359	121	334	267	67	146	92	54
	w	265	190	75	187	146	41	78	44	34
Fachhochschulabschluss	i	82	82	-	82	82	-	-	-	-
	w	58	58	-	58	58	-	-	-	-
Bachelorabschluss	i	79	77	2	79	77	2	-	-	-
	w	38	37	1	38	37	1	-	-	-
Sonstiger Abschluss	i	2	1	1	-	-	-	2	1	1
	w	2	1	1	-	-	-	2	1	1
Insgesamt	i	13 995	12 941	1 054	11 942	11 171	771	2 053	1 770	283
	w	6 876	6 414	462	5 896	5 561	335	980	853	127

Noch: 3. Bestandene Abschlussprüfungen von Deutschen und Ausländern im Prüfungsjahr 2006
nach Fächer- und Prüfungsgruppen sowie Hochschularten

Fächergruppe des 1. Studienfaches Prüfungsgruppe insgesamt = i weiblich = w		Ins- gesamt	Deutsche	Aus- länder	Davon als ...					
					Erstabschluss			weiterer Abschluss		
					ins- gesamt	Deutsche	Aus- länder	ins- gesamt	Deutsche	Aus- länder
Universitäten										
Sprach- und Kulturwissen- schaften	i w	1 948 1 525	1 809 1 427	139 98	1 604 1 284	1 540 1 231	64 53	344 241	269 196	75 45
Diplom (U) und entsprechende Abschlussprüfungen	i w	1 229 961	1 176 918	53 43	1 173 926	1 128 889	45 37	56 35	48 29	8 6
Promotionen	i w	92 58	85 54	7 4	- -	- -	- -	92 58	85 54	7 4
LA Grund- und Hauptschulen	i w	106 102	106 102	- -	103 100	103 100	- -	3 2	3 2	- -
LA Realschulen/Sekundarstufe I	i w	43 39	43 39	- -	22 19	22 19	- -	21 20	21 20	- -
LA Gymnasien/Sekundarstufe II, allgemein bildende Schulen	i w	221 171	221 171	- -	174 132	174 132	- -	47 39	47 39	- -
LA Förderschulen	i w	78 69	78 69	- -	62 56	62 56	- -	16 13	16 13	- -
Bachelorabschluss	i w	48 33	47 33	1 -	46 31	45 31	1 -	2 2	2 2	- -
Masterabschluss	i w	91 58	17 10	74 48	24 20	6 4	18 16	67 38	11 6	56 32
Sonstiger Abschluss	i w	40 34	36 31	4 3	- -	- -	- -	40 34	36 31	4 3
Sport	i w	150 73	148 72	2 1	145 70	143 69	2 1	5 3	5 3	- -
Diplom (U) und entsprechende Abschlussprüfungen	i w	134 67	133 66	1 1	132 65	131 64	1 1	2 2	2 2	- -
LA Realschulen/Sekundarstufe I	i w	3 -	2 -	1 -	2 -	1 -	1 -	1 -	1 -	- -
LA Gymnasien/Sekundarstufe II, allgemein bildende Schulen	i w	13 6	13 6	- -	11 5	11 5	- -	2 1	2 1	- -
Rechts-, Wirtschafts- und Sozial- wissenschaften	i w	2 172 1 133	2 004 1 037	168 96	1 886 1 000	1 744 914	142 86	286 133	260 123	26 10
Diplom (U) und entsprechende Abschlussprüfungen	i w	1 843 976	1 731 903	112 73	1 769 939	1 664 872	105 67	74 37	67 31	7 6
Promotionen	i w	141 51	137 51	4 -	- -	- -	- -	141 51	137 51	4 -

Noch: 3. Bestandene Abschlussprüfungen von Deutschen und Ausländern im Prüfungsjahr 2006
nach Fächer- und Prüfungsgruppen sowie Hochschularten

Fächergruppe des 1. Studienfaches Prüfungsgruppe insgesamt = i weiblich = w		Ins- gesamt	Deutsche	Aus- länder	Davon als ...						
					Erstabschluss			weiterer Abschluss			
					ins- gesamt	Deutsche	Aus- länder	ins- gesamt	Deutsche	Aus- länder	
noch: Universitäten											
Noch: Rechts-, Wirtschafts- und Sozialwissenschaften											
LA Realschulen/Sekundarstufe I		i	35	35	-	1	1	-	34	34	-
		w	28	28	-	1	1	-	27	27	-
LA Gymnasien/Sekundarstufe II, allgemein bildende Schulen		i	20	20	-	5	5	-	15	15	-
		w	14	14	-	4	4	-	10	10	-
LA Berufliche Schulen/Sekundarstufe II, berufliche Schulen		i	12	12	-	12	12	-	-	-	-
		w	9	9	-	9	9	-	-	-	-
Bachelorabschluss		i	45	38	7	44	37	7	1	1	-
		w	29	23	6	28	22	6	1	1	-
Masterabschluss		i	73	28	45	55	25	30	18	3	15
		w	24	7	17	19	6	13	5	1	4
Sonstiger Abschluss		i	3	3	-	-	-	-	3	3	-
		w	2	2	-	-	-	-	2	2	-
Mathematik, Naturwissenschaften		i	1 862	1 723	139	1 500	1 415	85	362	308	54
		w	784	724	60	610	572	38	174	152	22
Diplom (U) und entsprechende Abschlussprüfungen		i	1 321	1 282	39	1 273	1 234	39	48	48	-
		w	550	533	17	512	495	17	38	38	-
Promotionen		i	227	175	52	-	-	-	227	175	52
		w	96	74	22	-	-	-	96	74	22
LA Grund- und Hauptschulen		i	11	11	-	11	11	-	-	-	-
		w	10	10	-	10	10	-	-	-	-
LA Realschulen/Sekundarstufe I		i	18	17	1	6	5	1	12	12	-
		w	13	13	-	5	5	-	8	8	-
LA Gymnasien/Sekundarstufe II, allgemein bildende Schulen		i	78	78	-	45	45	-	33	33	-
		w	42	42	-	29	29	-	13	13	-
LA Berufliche Schulen/Sekundarstufe II, berufliche Schulen		i	11	11	-	-	-	-	11	11	-
		w	5	5	-	-	-	-	5	5	-
Bachelorabschluss		i	127	116	11	125	114	11	2	2	-
		w	38	33	5	37	32	5	1	1	-
Masterabschluss		i	59	23	36	40	6	34	19	17	2
		w	24	8	16	17	1	16	7	7	-
Sonstiger Abschluss		i	10	10	-	-	-	-	10	10	-
		w	6	6	-	-	-	-	6	6	-

Noch: 3. Bestandene Abschlussprüfungen von Deutschen und Ausländern im Prüfungsjahr 2006
nach Fächer- und Prüfungsgruppen sowie Hochschularten

Fächergruppe des 1. Studienfaches Prüfungsgruppe insgesamt = i weiblich = w		Ins- gesamt	Deutsche	Aus- länder	Davon als ...					
					Erstabschluss			weiterer Abschluss		
					ins- gesamt	Deutsche	Aus- länder	ins- gesamt	Deutsche	Aus- länder
noch: Universitäten										
Humanmedizin/Gesundheits- wissenschaften	i w	1 040 595	997 573	43 22	651 387	615 366	36 21	389 208	382 207	7 1
Diplom (U) und entsprechende Abschlussprüfungen	i w	652 388	616 367	36 21	651 387	615 366	36 21	1 1	1 1	- -
Promotionen	i w	385 206	378 205	7 1	- -	- -	- -	385 206	378 205	7 1
Masterabschluss	i w	3 1	3 1	- -	- -	- -	- -	3 1	3 1	- -
Veterinärmedizin	i w	198 158	195 156	3 2	149 122	148 121	1 1	49 36	47 35	2 1
Diplom (U) und entsprechende Abschlussprüfungen	i w	149 122	148 121	1 1	149 122	148 121	1 1	- -	- -	- -
Promotionen	i w	49 36	47 35	2 1	- -	- -	- -	49 36	47 35	2 1
Agrar-, Forst- und Ernährungs- wissenschaften	i w	137 83	124 79	13 4	118 78	117 77	1 1	19 5	7 2	12 3
Diplom (U) und entsprechende Abschlussprüfungen	i w	97 60	85 57	12 3	86 58	85 57	1 1	11 2	- -	11 2
Promotionen	i w	6 3	5 2	1 1	- -	- -	- -	6 3	5 2	1 1
LA Berufliche Schulen/Sekun- darstufe II, berufliche Schulen	i w	14 13	14 13	- -	14 13	14 13	- -	- -	- -	- -
Bachelorabschluss	i w	12 4	12 4	- -	12 4	12 4	- -	- -	- -	- -
Masterabschluss	i w	8 3	8 3	- -	6 3	6 3	- -	2 -	2 -	- -
Ingenieurwissenschaften	i w	1 305 314	1 161 272	144 42	1 096 276	990 240	106 36	209 38	171 32	38 6
Diplom (U) und entsprechende Abschlussprüfungen	i w	1 088 279	997 244	91 35	1 059 268	972 235	87 33	29 11	25 9	4 2
Promotionen	i w	179 26	145 22	34 4	- -	- -	- -	179 26	145 22	34 4
LA Berufliche Schulen/Sekun- darstufe II, berufliche Schulen	i w	13 3	13 3	- -	13 3	13 3	- -	- -	- -	- -

Noch: 3. Bestandene Abschlussprüfungen von Deutschen und Ausländern im Prüfungsjahr 2006
nach Fächer- und Prüfungsgruppen sowie Hochschularten

Fächergruppe des 1. Studienfaches Prüfungsgruppe insgesamt = i weiblich = w		Ins- gesamt	Deutsche	Aus- länder	Davon als ...					
					Erstabschluss			weiterer Abschluss		
					ins- gesamt	Deutsche	Aus- länder	ins- gesamt	Deutsche	Aus- länder
noch: Universitäten										
Noch: Ingenieurwissenschaften Bachelorabschluss	i	5	5	-	5	5	-	-	-	-
	w	2	2	-	2	2	-	-	-	-
Masterabschluss	i	20	1	19	19	-	19	1	1	-
	w	4	1	3	3	-	3	1	1	-
Kunst, Kunstwissenschaft	i	194	189	5	179	176	3	15	13	2
	w	146	142	4	137	135	2	9	7	2
Diplom (U) und entsprechende Abschlussprüfungen	i	97	94	3	97	94	3	-	-	-
	w	69	67	2	69	67	2	-	-	-
Promotionen	i	11	9	2	-	-	-	11	9	2
	w	5	3	2	-	-	-	5	3	2
LA Grund- und Hauptschulen	i	26	26	-	26	26	-	-	-	-
	w	26	26	-	26	26	-	-	-	-
LA Realschulen/Sekundarstufe I	i	2	2	-	2	2	-	-	-	-
	w	2	2	-	2	2	-	-	-	-
LA Gymnasien/Sekundarstufe II, allgemein bildende Schulen	i	36	36	-	33	33	-	3	3	-
	w	31	31	-	28	28	-	3	3	-
Künstlerischer Abschluss	i	17	17	-	16	16	-	1	1	-
	w	8	8	-	7	7	-	1	1	-
Bachelorabschluss	i	5	5	-	5	5	-	-	-	-
	w	5	5	-	5	5	-	-	-	-
Zusammen	i	9 006	8 350	656	7 328	6 888	440	1 678	1 462	216
	w	4 811	4 482	329	3 964	3 725	239	847	757	90
Kunsthochschulen										
Kunst, Kunstwissenschaft	i	507	385	122	359	292	67	148	93	55
	w	296	220	76	216	175	41	80	45	35
LA Grund- und Hauptschulen	i	2	2	-	2	2	-	-	-	-
	w	2	2	-	2	2	-	-	-	-
LA Gymnasien/Sekundarstufe II, allgemein bildende Schulen	i	16	16	-	15	15	-	1	1	-
	w	14	14	-	13	13	-	1	1	-
Künstlerischer Abschluss	i	463	342	121	318	251	67	145	91	54
	w	257	182	75	180	139	41	77	43	34
Fachhochschulabschluss	i	24	24	-	24	24	-	-	-	-
	w	21	21	-	21	21	-	-	-	-
Sonstiger Abschluss	i	2	1	1	-	-	-	2	1	1
	w	2	1	1	-	-	-	2	1	1

Noch: 3. Bestandene Abschlussprüfungen von Deutschen und Ausländern im Prüfungsjahr 2006
nach Fächer- und Prüfungsgruppen sowie Hochschularten

Fächergruppe des 1. Studienfaches Prüfungsgruppe insgesamt = i weiblich = w		Ins- gesamt	Deutsche	Aus- länder	Davon als ...					
					Erstabschluss			weiterer Abschluss		
					ins- gesamt	Deutsche	Aus- länder	ins- gesamt	Deutsche	Aus- länder
Fachhochschulen (ohne Verwaltungsfachhochschulen)										
Sprach- und Kulturwissen- schaften	i	190	187	3	190	187	3	-	-	-
	w	153	150	3	153	150	3	-	-	-
Fachhochschulabschluss	i	190	187	3	190	187	3	-	-	-
	w	153	150	3	153	150	3	-	-	-
Rechts-, Wirtschafts- und Sozial- wissenschaften	i	1 442	1 317	125	1 344	1 221	123	98	96	2
	w	831	798	33	797	765	32	34	33	1
Fachhochschulabschluss	i	1 324	1 209	115	1 232	1 119	113	92	90	2
	w	725	701	24	695	672	23	30	29	1
Bachelorabschluss	i	81	76	5	80	75	5	1	1	-
	w	73	68	5	72	67	5	1	1	-
Masterabschluss	i	37	32	5	32	27	5	5	5	-
	w	33	29	4	30	26	4	3	3	-
Mathematik, Naturwissen- schaften	i	541	476	65	501	439	62	40	37	3
	w	122	113	9	115	106	9	7	7	-
Fachhochschulabschluss	i	439	395	44	422	379	43	17	16	1
	w	90	88	2	84	82	2	6	6	-
Bachelorabschluss	i	80	61	19	79	60	19	1	1	-
	w	31	24	7	31	24	7	-	-	-
Masterabschluss	i	22	20	2	-	-	-	22	20	2
	w	1	1	-	-	-	-	1	1	-
Agrar-, Forst- und Ernährungs- wissenschaften	i	90	90	-	90	90	-	-	-	-
	w	54	54	-	54	54	-	-	-	-
Fachhochschulabschluss	i	90	90	-	90	90	-	-	-	-
	w	54	54	-	54	54	-	-	-	-
Ingenieurwissenschaften	i	1 733	1 652	81	1 650	1 576	74	83	76	7
	w	340	329	11	332	322	10	8	7	1
Fachhochschulabschluss	i	1 632	1 559	73	1 611	1 543	68	21	16	5
	w	331	322	9	328	319	9	3	3	-
Bachelorabschluss	i	33	27	6	33	27	6	-	-	-
	w	3	2	1	3	2	1	-	-	-
Masterabschluss	i	68	66	2	6	6	-	62	60	2
	w	6	5	1	1	1	-	5	4	1
Kunst, Kunstwissenschaft	i	132	130	2	132	130	2	-	-	-
	w	70	69	1	70	69	1	-	-	-
Fachhochschulabschluss	i	58	58	-	58	58	-	-	-	-
	w	37	37	-	37	37	-	-	-	-

Noch: 3. Bestandene Abschlussprüfungen von Deutschen und Ausländern im Prüfungsjahr 2006
nach Fächer- und Prüfungsgruppen sowie Hochschularten

Fächergruppe des 1. Studienfaches Prüfungsgruppe insgesamt = i weiblich = w	Ins- gesamt	Deutsche	Aus- länder	Davon als ...					
				Erstabschluss			weiterer Abschluss		
				ins- gesamt	Deutsche	Aus- länder	ins- gesamt	Deutsche	Aus- länder

noch: Fachhochschulen
(ohne Verwaltungsfachhochschulen)

Noch: Kunst, Kunstwissenschaft Bachelorabschluss	i	74	72	2	74	72	2	-	-	-
	w	33	32	1	33	32	1	-	-	-
Zusammen	i	4 128	3 852	276	3 907	3 643	264	221	209	12
	w	1 570	1 513	57	1 521	1 466	55	49	47	2

Verwaltungsfachhochschulen

Rechts-, Wirtschafts- und Sozial- wissenschaften	i	354	354	-	348	348	-	6	6	-
	w	199	199	-	195	195	-	4	4	-
Fachhochschulabschluss	i	354	354	-	348	348	-	6	6	-
	w	199	199	-	195	195	-	4	4	-

4. Bestandene Abschlussprüfungen eines Erststudiums im Prüfungsjahr 2006 nach Fächer- und Prüfungsgruppen sowie Fachsemestern und Hochschularten

Fächergruppe des 1. Studienfaches Prüfungsgruppe insgesamt = i weiblich = w		Ins- gesamt	Davon Abschluss im ... Fachsemester										
			6. oder niedri- geren	7.	8.	9.	10.	11.	12.	13.	14.	15.	16. oder höhe- ren
Hochschulen													
Sprach- und Kultur- wissenschaften	i	1 794	18	58	104	217	294	319	273	196	137	85	93
	w	1 437	11	50	85	186	247	263	215	147	110	58	65
Diplom (U) und ent- sprechende Ab- schlussprüfungen	i	1 173	7	7	17	78	199	239	205	157	113	70	81
	w	926	2	5	12	68	168	202	159	114	92	50	54
LA Grund- und Hauptschulen	i	103	1	24	26	33	15	2	1	-	1	-	-
	w	100	1	23	26	31	15	2	1	-	1	-	-
LA Realschulen/ Sekundarstufe I	i	22	1	-	5	2	1	3	4	-	3	1	2
	w	19	-	-	5	2	1	3	3	-	2	1	2
LA Gymnasien/ Sekundarstufe II, allgemein bildende Schulen	i	174	1	4	7	18	26	29	31	24	17	8	9
	w	132	1	4	6	14	18	20	23	20	13	4	9
LA Förderschulen	i	62	-	-	1	8	17	11	17	3	2	2	1
	w	56	-	-	1	8	15	10	16	3	2	1	-
Fachhochschul- abschluss	i	190	-	2	38	64	27	29	15	10	1	4	-
	w	153	-	2	30	53	22	23	13	8	-	2	-
Bachelorabschluss	i	46	5	14	9	8	5	5	-	-	-	-	-
	w	31	4	11	4	5	5	2	-	-	-	-	-
Masterabschluss	i	24	3	7	1	6	4	1	-	2	-	-	-
	w	20	3	5	1	5	3	1	-	2	-	-	-
Sport	i	145	-	-	2	5	13	21	24	35	26	11	8
	w	70	-	-	1	-	7	14	14	17	9	3	5
Diplom (U) und ent- sprechende Ab- schlussprüfungen	i	132	-	-	2	4	10	18	19	35	25	11	8
	w	65	-	-	1	-	7	13	11	17	8	3	5
LA Realschulen/ Sekundarstufe I	i	2	-	-	-	-	2	-	-	-	-	-	-
	w	-	-	-	-	-	-	-	-	-	-	-	-
LA Gymnasien/ Sekundarstufe II, allgemein bildende Schulen	i	11	-	-	-	1	1	3	5	-	1	-	-
	w	5	-	-	-	-	-	1	3	-	1	-	-
Rechts-, Wirtschafts- und Sozialwissen- schaften	i	3 578	380	356	378	483	570	438	406	240	146	103	78
	w	1 992	171	230	233	295	334	251	200	126	64	46	42
Diplom (U) und ent- sprechende Ab- schlussprüfungen	i	1 769	20	21	135	135	310	316	303	215	138	101	75
	w	939	14	9	69	75	181	178	151	113	62	45	42

Noch: 4. Bestandene Abschlussprüfungen eines Erststudiums im Prüfungsjahr 2006 nach Fächer- und Prüfungsgruppen sowie Fachsemestern und Hochschularten

Fächergruppe des 1. Studienfaches Prüfungsgruppe insgesamt = i weiblich = w		Ins- gesamt	Davon Abschluss im ... Fachsemester											
			6. oder niedri- geren	7.	8.	9.	10.	11.	12.	13.	14.	15.	16. oder höhe- ren	
noch: Hochschulen														
Noch: Rechts-, Wirtschafts- und Sozialwissen- schaften														
LA Realschulen/ Sekundarstufe I	i	1	-	-	-	-	-	-	1	-	-	-	-	-
	w	1	-	-	-	-	-	-	1	-	-	-	-	-
LA Gymnasien/ Sekundarstufe II, allgemein bildende Schulen														
	i	5	-	-	-	-	3	1	1	-	-	-	-	-
	w	4	-	-	-	-	3	1	-	-	-	-	-	-
LA Berufliche Schulen/ Sekundarstufe II, berufliche Schulen														
	i	12	-	-	1	7	1	1	-	1	1	-	-	-
	w	9	-	-	1	6	1	-	-	-	1	-	-	-
Fachhochschul- abschluss														
	i	1 580	211	305	220	337	251	119	101	24	7	2	3	
	w	890	55	200	144	211	146	71	48	13	1	1	-	
Bachelorabschluss														
	i	124	68	27	21	3	4	1	-	-	-	-	-	-
	w	100	57	19	18	2	3	1	-	-	-	-	-	-
Masterabschluss														
	i	87	81	3	1	1	1	-	-	-	-	-	-	-
	w	49	45	2	1	1	-	-	-	-	-	-	-	-
Mathematik, Natur- wissenschaften														
	i	2 001	142	72	103	281	386	360	258	138	127	61	73	
	w	725	49	30	48	91	153	134	96	48	38	15	23	
Diplom (U) und ent- sprechende Ab- schlussprüfungen														
	i	1 273	2	2	34	88	281	289	217	120	109	60	71	
	w	512	1	2	26	45	129	110	85	46	32	15	21	
LA Grund- und Hauptschulen														
	i	11	1	6	3	-	-	1	-	-	-	-	-	
	w	10	1	6	2	-	-	1	-	-	-	-	-	
LA Realschulen/ Sekundarstufe I														
	i	6	-	-	1	1	1	1	-	1	1	-	-	
	w	5	-	-	1	-	1	1	-	1	1	-	-	
LA Gymnasien/ Sekundarstufe II, allgemein bildende Schulen														
	i	45	-	-	5	8	5	6	10	3	6	-	2	
	w	29	-	-	3	7	2	4	5	1	5	-	2	
Fachhochschul- abschluss														
	i	422	41	3	34	163	82	53	26	9	10	1	-	
	w	84	1	-	8	35	19	18	3	-	-	-	-	
Bachelorabschluss														
	i	204	70	58	23	21	15	10	4	3	-	-	-	
	w	68	32	21	7	4	2	-	2	-	-	-	-	
Masterabschluss														
	i	40	28	3	3	-	2	-	1	2	1	-	-	
	w	17	14	1	1	-	-	-	1	-	-	-	-	

Noch: 4. Bestandene Abschlussprüfungen eines Erststudiums im Prüfungsjahr 2006 nach Fächer- und Prüfungsgruppen sowie Fachsemestern und Hochschularten

Fächergruppe des 1. Studienfaches Prüfungsgruppe insgesamt = i weiblich = w		Ins- gesamt	Davon Abschluss im ... Fachsemester										
			6. oder niedri- geren	7.	8.	9.	10.	11.	12.	13.	14.	15.	16. oder höhe- ren
noch: Hochschulen													
Humanmedizin/Gesund- heitswissenschaften	i	651	-	-	-	-	1	54	253	194	86	27	36
	w	387	-	-	-	-	-	40	145	112	48	18	24
Diplom (U) und ent- sprechende Ab- schlussprüfungen	i	651	-	-	-	-	1	54	253	194	86	27	36
	w	387	-	-	-	-	-	40	145	112	48	18	24
Veterinärmedizin	i	149	-	-	-	-	-	123	13	9	2	1	1
	w	122	-	-	-	-	-	100	12	7	2	1	-
Diplom (U) und ent- sprechende Ab- schlussprüfungen	i	149	-	-	-	-	-	123	13	9	2	1	1
	w	122	-	-	-	-	-	100	12	7	2	1	-
Agrar-, Forst- und Ernährungs- wissenschaften	i	208	10	2	17	67	36	25	22	15	10	-	4
	w	132	4	1	9	45	24	15	17	10	6	-	1
Diplom (U) und ent- sprechende Ab- schlussprüfungen	i	86	-	-	-	7	15	21	18	13	9	-	3
	w	58	-	-	-	7	9	12	15	9	6	-	-
LA Berufliche Schulen/ Sekundarstufe II, berufliche Schulen	i	14	-	-	6	2	4	-	2	-	-	-	-
	w	13	-	-	5	2	4	-	2	-	-	-	-
Fachhochschul- abschluss	i	90	-	-	10	56	16	4	1	2	1	-	-
	w	54	-	-	4	36	10	3	-	1	-	-	-
Bachelorabschluss	i	12	4	2	1	2	1	-	1	-	-	-	1
	w	4	1	1	-	-	1	-	-	-	-	-	1
Masterabschluss	i	6	6	-	-	-	-	-	-	-	-	-	-
	w	3	3	-	-	-	-	-	-	-	-	-	-
Ingenieurwissen- schaften	i	2 746	65	42	294	661	468	494	353	171	100	50	48
	w	608	7	3	63	126	115	141	78	42	17	9	7
Diplom (U) und ent- sprechende Ab- schlussprüfungen	i	1 059	7	4	5	19	129	341	249	135	83	43	44
	w	268	3	1	3	5	36	103	59	30	14	8	6
LA Berufliche Schulen/ Sekundarstufe II, berufliche Schulen	i	13	-	-	2	5	3	2	1	-	-	-	-
	w	3	-	-	2	1	-	-	-	-	-	-	-
Fachhochschul- abschluss	i	1 611	32	13	280	634	336	150	102	36	17	7	4
	w	328	-	-	55	120	79	38	19	12	3	1	1
Bachelorabschluss	i	38	9	19	6	2	-	1	1	-	-	-	-
	w	5	2	1	2	-	-	-	-	-	-	-	-
Masterabschluss	i	25	17	6	1	1	-	-	-	-	-	-	-
	w	4	2	1	1	-	-	-	-	-	-	-	-

Noch: 4. Bestandene Abschlussprüfungen eines Erststudiums im Prüfungsjahr 2006 nach Fächer- und Prüfungsgruppen sowie Fachsemestern und Hochschularten

Fächergruppe des 1. Studienfaches Prüfungsgruppe insgesamt = i weiblich = w		Ins- gesamt	Davon Abschluss im ... Fachsemester										
			6. oder niedri- geren	7.	8.	9.	10.	11.	12.	13.	14.	15.	16. oder höhe- ren
noch: Hochschulen													
Kunst, Kunstwissen- schaft	i w	670 423	31 16	29 21	154 104	53 34	148 88	80 48	71 42	37 28	35 18	17 12	15 12
Diplom (U) und ent- sprechende Ab- schlussprüfungen	i w	97 69	- -	- -	2 1	4 2	12 8	24 17	19 14	13 11	7 4	8 6	8 6
LA Grund- und Hauptschulen	i w	28 28	- -	9 9	10 10	6 6	- -	2 2	- -	- -	1 1	- -	- -
LA Realschulen/ Sekundarstufe I	i w	2 2	- -	- -	- -	- -	- -	1 1	- -	1 1	- -	- -	- -
LA Gymnasien/ Sekundarstufe II, allgemein bildende Schulen	i w	48 41	- -	- -	2 2	3 2	6 6	8 7	8 7	8 6	5 4	4 3	4 4
Künstlerischer Abschluss	i w	334 187	6 2	1 1	48 31	20 14	125 73	45 21	44 21	15 10	22 9	5 3	3 2
Fachhochschul- abschluss	i w	82 58	- -	- -	77 54	3 3	2 1	- -	- -	- -	- -	- -	- -
Bachelorabschluss	i w	79 38	25 14	19 11	15 6	17 7	3 -	- -	- -	- -	- -	- -	- -
Insgesamt	i w	11 942 5 896	646 258	559 335	1 052 543	1 767 777	1 916 968	1 914 1 006	1 673 819	1 035 537	669 312	355 162	356 179
Universitäten													
Sprach- und Kultur- wissenschaften	i w	1 604 1 284	18 11	56 48	66 55	153 133	267 225	290 240	258 202	186 139	136 110	81 56	93 65
Diplom (U) und ent- sprechende Ab- schlussprüfungen	i w	1 173 926	7 2	7 5	17 12	78 68	199 168	239 202	205 159	157 114	113 92	70 50	81 54
LA Grund- und Hauptschulen	i w	103 100	1 1	24 23	26 26	33 31	15 15	2 2	1 1	- -	1 1	- -	- -
LA Realschulen/ Sekundarstufe I	i w	22 19	1 -	- -	5 5	2 2	1 1	3 3	4 3	- -	3 2	1 1	2 2
LA Gymnasien/ Sekundarstufe II, allgemein bildende Schulen	i w	174 132	1 1	4 4	7 6	18 14	26 18	29 20	31 23	24 20	17 13	8 4	9 9
LA Förderschulen	i w	62 56	- -	- -	1 1	8 8	17 15	11 10	17 16	3 3	2 2	2 1	1 -

Noch: 4. Bestandene Abschlussprüfungen eines Erststudiums im Prüfungsjahr 2006 nach Fächer- und Prüfungsgruppen sowie Fachsemestern und Hochschularten

Fächergruppe des 1. Studienfaches Prüfungsgruppe insgesamt = i weiblich = w		Ins- gesamt	Davon Abschluss im ... Fachsemester											
			6. oder niedri- geren	7.	8.	9.	10.	11.	12.	13.	14.	15.	16. oder höhe- ren	
noch: Universitäten														
Noch: Sprach- und Kultur- wissenschaften														
Bachelorabschluss	i	46	5	14	9	8	5	5	-	-	-	-	-	-
	w	31	4	11	4	5	5	2	-	-	-	-	-	-
Masterabschluss	i	24	3	7	1	6	4	1	-	2	-	-	-	-
	w	20	3	5	1	5	3	1	-	2	-	-	-	-
Sport	i	145	-	-	2	5	13	21	24	35	26	11	8	
	w	70	-	-	1	-	7	14	14	17	9	3	5	
Diplom (U) und ent- sprechende Ab- schlussprüfungen	i	132	-	-	2	4	10	18	19	35	25	11	8	
	w	65	-	-	1	-	7	13	11	17	8	3	5	
LA Realschulen/ Sekundarstufe I	i	2	-	-	-	-	2	-	-	-	-	-	-	
	w	-	-	-	-	-	-	-	-	-	-	-	-	
LA Gymnasien/ Sekundarstufe II, allgemein bildende Schulen	i	11	-	-	-	1	1	3	5	-	1	-	-	
	w	5	-	-	-	-	-	1	3	-	1	-	-	
Rechts-, Wirtschafts- und Sozialwissen- schaften	i	1 886	94	36	142	143	316	319	305	216	139	101	75	
	w	1 000	45	17	75	82	186	180	152	113	63	45	42	
Diplom (U) und ent- sprechende Ab- schlussprüfungen	i	1 769	20	21	135	135	310	316	303	215	138	101	75	
	w	939	14	9	69	75	181	178	151	113	62	45	42	
LA Realschulen/ Sekundarstufe I	i	1	-	-	-	-	-	-	1	-	-	-	-	
	w	1	-	-	-	-	-	-	1	-	-	-	-	
LA Gymnasien/ Sekundarstufe II, allgemein bildende Schulen	i	5	-	-	-	-	3	1	1	-	-	-	-	
	w	4	-	-	-	-	3	1	-	-	-	-	-	
LA Berufliche Schulen/ Sekundarstufe II, berufliche Schulen	i	12	-	-	1	7	1	1	-	1	1	-	-	
	w	9	-	-	1	6	1	-	-	-	1	-	-	
Bachelorabschluss	i	44	25	12	5	-	1	1	-	-	-	-	-	
	w	28	16	6	4	-	1	1	-	-	-	-	-	
Masterabschluss	i	55	49	3	1	1	1	-	-	-	-	-	-	
	w	19	15	2	1	1	-	-	-	-	-	-	-	

Noch: 4. Bestandene Abschlussprüfungen eines Erststudiums im Prüfungsjahr 2006 nach Fächer- und Prüfungsgruppen sowie Fachsemestern und Hochschularten

Fächergruppe des 1. Studienfaches Prüfungsgruppe insgesamt = i weiblich = w		Ins- gesamt	Davon Abschluss im ... Fachsemester										
			6. oder niedri- geren	7.	8.	9.	10.	11.	12.	13.	14.	15.	16. oder höhe- ren
noch: Universitäten													
Mathematik, Natur- wissenschaften	i w	1 500 610	66 31	37 19	60 38	117 56	302 133	307 116	232 93	129 48	117 38	60 15	73 23
Diplom (U) und ent- sprechende Ab- schlussprüfungen	i w	1 273 512	2 1	2 2	34 26	88 45	281 129	289 110	217 85	120 46	109 32	60 15	71 21
LA Grund- und Hauptschulen	i w	11 10	1 1	6 6	3 2	- -	- -	1 1	- -	- -	- -	- -	- -
LA Realschulen/ Sekundarstufe I	i w	6 5	- -	- -	1 1	1 -	1 1	1 1	- -	1 1	1 1	- -	- -
LA Gymnasien/ Sekundarstufe II, allgemein bildende Schulen	i w	45 29	- -	- -	5 3	8 7	5 2	6 4	10 5	3 1	6 5	- -	2 2
Bachelorabschluss	i w	125 37	35 15	26 10	14 5	20 4	13 1	10 -	4 2	3 -	- -	- -	- -
Masterabschluss	i w	40 17	28 14	3 1	3 1	- -	2 -	- -	1 1	2 -	1 -	- -	- -
Humanmedizin/Gesund- heitswissenschaften	i w	651 387	- -	- -	- -	- -	1 -	54 40	253 145	194 112	86 48	27 18	36 24
Diplom (U) und ent- sprechende Ab- schlussprüfungen	i w	651 387	- -	- -	- -	- -	1 -	54 40	253 145	194 112	86 48	27 18	36 24
Veterinärmedizin	i w	149 122	- -	- -	- -	- -	- -	123 100	13 12	9 7	2 2	1 1	1 -
Diplom (U) und ent- sprechende Ab- schlussprüfungen	i w	149 122	- -	- -	- -	- -	- -	123 100	13 12	9 7	2 2	1 1	1 -
Agrar-, Forst- und Ernährungs- wissenschaften	i w	118 78	10 4	2 1	7 5	11 9	20 14	21 12	21 17	13 9	9 6	- -	4 1
Diplom (U) und ent- sprechende Ab- schlussprüfungen	i w	86 58	- -	- -	- -	7 7	15 9	21 12	18 15	13 9	9 6	- -	3 -
LA Berufliche Schulen/ Sekundarstufe II, berufliche Schulen	i w	14 13	- -	- -	6 5	2 2	4 4	- -	2 2	- -	- -	- -	- -
Bachelorabschluss	i w	12 4	4 1	2 1	1 -	2 -	1 1	- -	1 -	- -	- -	- -	1 1

Noch: 4. Bestandene Abschlussprüfungen eines Erststudiums im Prüfungsjahr 2006 nach Fächer- und Prüfungsgruppen sowie Fachsemestern und Hochschularten

Fächergruppe des 1. Studienfaches Prüfungsgruppe insgesamt = i weiblich = w		Ins- gesamt	Davon Abschluss im ... Fachsemester											
			6. oder niedri- geren	7.	8.	9.	10.	11.	12.	13.	14.	15.	16. oder höhe- ren	
noch: Universitäten														
Noch: Agrar-, Forst- und Ernährungs- wissenschaften Masterabschluss		i	6	6	-	-	-	-	-	-	-	-	-	-
		w	3	3	-	-	-	-	-	-	-	-	-	-
Ingenieurwissen- schaften		i	1 096	18	12	11	25	132	343	250	135	83	43	44
		w	276	4	3	7	6	36	103	59	30	14	8	6
Diplom (U) und ent- sprechende Ab- schlussprüfungen		i	1 059	7	4	5	19	129	341	249	135	83	43	44
		w	268	3	1	3	5	36	103	59	30	14	8	6
LA Berufliche Schulen/ Sekundarstufe II, berufliche Schulen		i	13	-	-	2	5	3	2	1	-	-	-	-
		w	3	-	-	2	1	-	-	-	-	-	-	-
Bachelorabschluss		i	5	-	2	3	-	-	-	-	-	-	-	-
		w	2	-	1	1	-	-	-	-	-	-	-	-
Masterabschluss		i	19	11	6	1	1	-	-	-	-	-	-	-
		w	3	1	1	1	-	-	-	-	-	-	-	-
Kunst, Kunstwissen- schaft		i	179	6	9	20	17	19	35	25	19	11	10	8
		w	137	5	9	15	13	14	25	19	16	7	8	6
Diplom (U) und ent- sprechende Ab- schlussprüfungen		i	97	-	-	2	4	12	24	19	13	7	8	8
		w	69	-	-	1	2	8	17	14	11	4	6	6
LA Grund- und Hauptschulen		i	26	-	8	9	6	-	2	-	-	1	-	-
		w	26	-	8	9	6	-	2	-	-	1	-	-
LA Realschulen/ Sekundarstufe I		i	2	-	-	-	-	-	1	-	1	-	-	-
		w	2	-	-	-	-	-	1	-	1	-	-	-
LA Gymnasien/ Sekundarstufe II, allgemein bildende Schulen		i	33	-	-	2	3	6	6	6	5	3	2	-
		w	28	-	-	2	2	6	5	5	4	2	2	-
Künstlerischer Abschluss		i	16	2	-	7	4	1	2	-	-	-	-	-
		w	7	1	-	3	3	-	-	-	-	-	-	-
Bachelorabschluss		i	5	4	1	-	-	-	-	-	-	-	-	-
		w	5	4	1	-	-	-	-	-	-	-	-	-
Zusammen		i	7 328	212	152	308	471	1 070	1 513	1 381	936	609	334	342
		w	3 964	100	97	196	299	615	830	713	491	297	154	172

Noch: 4. Bestandene Abschlussprüfungen eines Erststudiums im Prüfungsjahr 2006 nach Fächer- und Prüfungsgruppen sowie Fachsemestern und Hochschularten

Fächergruppe des 1. Studienfaches Prüfungsgruppe insgesamt = i weiblich = w		Ins- gesamt	Davon Abschluss im ... Fachsemester										
			6. oder niedri- geren	7.	8.	9.	10.	11.	12.	13.	14.	15.	16. oder höhe- ren
Kunsthochschulen													
Kunst, Kunstwissen- schaft	i	359	4	2	65	16	125	45	46	18	24	7	7
	w	216	1	2	50	11	73	23	23	12	11	4	6
LA Grund- und Hauptschulen	i	2	-	1	1	-	-	-	-	-	-	-	-
	w	2	-	1	1	-	-	-	-	-	-	-	-
LA Gymnasien/ Sekundarstufe II, allgemein bildende Schulen	i	15	-	-	-	-	-	2	2	3	2	2	4
	w	13	-	-	-	-	-	2	2	2	2	1	4
Künstlerischer Abschluss	i	318	4	1	41	16	124	43	44	15	22	5	3
	w	180	1	1	28	11	73	21	21	10	9	3	2
Fachhochschul- abschluss	i	24	-	-	23	-	1	-	-	-	-	-	-
	w	21	-	-	21	-	-	-	-	-	-	-	-
Fachhochschulen (ohne Verwaltungsfachhochschulen)													
Sprach- und Kultur- wissenschaften	i	190	-	2	38	64	27	29	15	10	1	4	-
	w	153	-	2	30	53	22	23	13	8	-	2	-
Fachhochschul- abschluss	i	190	-	2	38	64	27	29	15	10	1	4	-
	w	153	-	2	30	53	22	23	13	8	-	2	-
Rechts-, Wirtschafts- und Sozialwissen- schaften	i	1 344	152	108	236	340	253	119	101	24	7	1	3
	w	797	72	73	158	213	148	71	48	13	1	-	-
Fachhochschul- abschluss	i	1 232	77	93	220	337	250	119	101	24	7	1	3
	w	695	1	60	144	211	146	71	48	13	1	-	-
Bachelorabschluss	i	80	43	15	16	3	3	-	-	-	-	-	-
	w	72	41	13	14	2	2	-	-	-	-	-	-
Masterabschluss	i	32	32	-	-	-	-	-	-	-	-	-	-
	w	30	30	-	-	-	-	-	-	-	-	-	-
Mathematik, Natur- wissenschaften	i	501	76	35	43	164	84	53	26	9	10	1	-
	w	115	18	11	10	35	20	18	3	-	-	-	-
Fachhochschul- abschluss	i	422	41	3	34	163	82	53	26	9	10	1	-
	w	84	1	-	8	35	19	18	3	-	-	-	-
Bachelorabschluss	i	79	35	32	9	1	2	-	-	-	-	-	-
	w	31	17	11	2	-	1	-	-	-	-	-	-

Noch: 4. Bestandene Abschlussprüfungen eines Erststudiums im Prüfungsjahr 2006 nach Fächer- und Prüfungsgruppen sowie Fachsemestern und Hochschularten

Fächergruppe des 1. Studienfaches Prüfungsgruppe insgesamt = i weiblich = w	Ins- gesamt	Davon Abschluss im ... Fachsemester											
		6. oder niedri- geren	7.	8.	9.	10.	11.	12.	13.	14.	15.	16. oder höhe- ren	

noch: Fachhochschulen
(ohne Verwaltungsfachhochschulen)

Agrar-, Forst- und Ernährungs- wissenschaften	i	90	-	-	10	56	16	4	1	2	1	-	-
	w	54	-	-	4	36	10	3	-	1	-	-	-
Fachhochschul- abschluss	i	90	-	-	10	56	16	4	1	2	1	-	-
	w	54	-	-	4	36	10	3	-	1	-	-	-
Ingenieurwissen- schaften	i	1 650	47	30	283	636	336	151	103	36	17	7	4
	w	332	3	-	56	120	79	38	19	12	3	1	1
Fachhochschul- abschluss	i	1 611	32	13	280	634	336	150	102	36	17	7	4
	w	328	-	-	55	120	79	38	19	12	3	1	1
Bachelorabschluss	i	33	9	17	3	2	-	1	1	-	-	-	-
	w	3	2	-	1	-	-	-	-	-	-	-	-
Masterabschluss	i	6	6	-	-	-	-	-	-	-	-	-	-
	w	1	1	-	-	-	-	-	-	-	-	-	-
Kunst, Kunstwissen- schaft	i	132	21	18	69	20	4	-	-	-	-	-	-
	w	70	10	10	39	10	1	-	-	-	-	-	-
Fachhochschul- abschluss	i	58	-	-	54	3	1	-	-	-	-	-	-
	w	37	-	-	33	3	1	-	-	-	-	-	-
Bachelorabschluss	i	74	21	18	15	17	3	-	-	-	-	-	-
	w	33	10	10	6	7	-	-	-	-	-	-	-
Zusammen	i	3 907	296	193	679	1 280	720	356	246	81	36	13	7
	w	1 521	103	96	297	467	280	153	83	34	4	3	1

Verwaltungsfachhochschulen

Rechts-, Wirtschafts- und Sozialwissen- schaften	i	348	134	212	-	-	1	-	-	-	-	1	-
	w	195	54	140	-	-	-	-	-	-	-	1	-
Fachhochschul- abschluss	i	348	134	212	-	-	1	-	-	-	-	1	-
	w	195	54	140	-	-	-	-	-	-	-	1	-

5. Absolventen im Prüfungsjahr 2006 nach Fächer- und Prüfungsgruppen sowie Durchschnittsalter, Fachstudiendauer und Hochschularten

Fächergruppe des 1. Studienfaches Prüfungsgruppe	Insge- samt	Erstabschluss			Weiterer Abschluss		
		zusam- men	Durch- schnitts- alter bei Abschluss in Jahren	durch- schnittliche Anzahl Fach- semester	zusam- men	Durch- schnitts- alter bei Abschluss in Jahren	durch- schnittliche Anzahl der angegebenen Fachsemester
Hochschulen							
Sprach- und Kulturwissenschaften	2 138	1 794	27,0	11,0	344	34,0	x
Diplom (U) und entsprechende Abschlussprüfungen	1 229	1 173	27,3	11,7	56	30,1	9,0
Promotionen	92	-	-	-	92	34,2	x
LA Grund- und Hauptschulen	106	103	25,4	8,1	3	29,4	6,2
LA Realschulen/Sekundarstufe I	43	22	26,6	10,6	21	43,5	4,5
LA Gymnasien/Sekundarstufe II, allgemein bildende Schulen	221	174	26,9	11,2	47	35,4	7,3
LA Förderschulen	78	62	25,8	10,5	16	31,7	7,2
Fachhochschulabschluss	190	190	26,3	9,5	-	-	-
Bachelorabschluss	48	46	25,3	7,9	2	26,8	8,8
Masterabschluss	91	24	29,4	8,1	67	34,4	3,5
Sonstiger Abschluss	40	-	-	-	40	33,6	4,9
Sport	150	145	27,5	12,3	5	28,0	x
Diplom (U) und entsprechende Abschlussprüfungen	134	132	27,6	12,5	2	27,5	13,3
LA Realschulen/Sekundarstufe I	3	2	26,0	9,5	1	29,9	11,5
LA Gymnasien/Sekundarstufe II, allgemein bildende Schulen	13	11	25,9	10,8	2	27,5	10,4
Rechts-, Wirtschafts- und Sozial- wissenschaften	3 968	3 578	27,4	9,5	390	34,6	x
Diplom (U) und entsprechende Abschlussprüfungen	1 843	1 769	26,8	11,1	74	31,3	8,6
Promotionen	141	-	-	-	141	33,2	x
LA Realschulen/Sekundarstufe I	35	1	25,3	11,5	34	44,3	4,4
LA Gymnasien/Sekundarstufe II, allgemein bildende Schulen	20	5	26,3	10,1	15	41,6	5,6
LA Berufliche Schulen/Sekundar-	12	12	26,5	9,5	-	-	-
Fachhochschulabschluss	1 678	1 580	28,3	8,3	98	36,1	5,5
Bachelorabschluss	126	124	24,2	6,3	2	25,5	5,3

Noch: 5. Absolventen im Prüfungsjahr 2006 nach Fächer- und Prüfungsgruppen
sowie Durchschnittsalter, Fachstudiendauer und Hochschularten

Fächergruppe des 1. Studienfaches Prüfungsgruppe	Insge- samt	Erstabschluss			Weiterer Abschluss		
		zusam- men	Durch- schnitts- alter bei Abschluss in Jahren	durch- schnittliche Anzahl Fach- semester	zusam- men	Durch- schnitts- alter bei Abschluss in Jahren	durch- schnittliche Anzahl der angegebenen Fachsemester
noch: Hochschulen							
Noch: Rechts-, Wirtschafts- und Sozialwissenschaften Masterabschluss	110	87	29,0	4,2	23	29,3	3,6
Sonstiger Abschluss	3	-	-	-	3	28,3	5,6
Mathematik, Naturwissenschaften	2 403	2 001	26,2	10,3	402	31,5	x
Diplom (U) und entsprechende Abschlussprüfungen	1 321	1 273	26,2	11,3	48	25,3	8,5
Promotionen	227	-	-	-	227	31,1	x
LA Grund- und Hauptschulen	11	11	24,0	7,2	-	-	-
LA Realschulen/Sekundarstufe I	18	6	26,1	10,3	12	40,4	4,2
LA Gymnasien/Sekundarstufe II, allgemein bildende Schulen	78	45	26,6	10,8	33	38,3	5,7
LA Berufliche Schulen/Sekundar- stufe II, berufliche Schulen	11	-	-	-	11	42,3	5,5
Fachhochschulabschluss	439	422	27,0	8,9	17	35,0	7,9
Bachelorabschluss	207	204	24,7	7,2	3	31,8	7,8
Masterabschluss	81	40	26,9	5,8	41	27,4	5,0
Sonstiger Abschluss	10	-	-	-	10	38,6	4,2
Humanmedizin/Gesundheits- wissenschaften	1 040	651	27,4	12,2	389	31,7	x
Diplom (U) und entsprechende Abschlussprüfungen	652	651	27,4	12,2	1	41,3	13,3
Promotionen	385	-	-	-	385	31,6	x
Masterabschluss	3	-	-	-	3	40,7	5,2
Veterinärmedizin	198	149	26,4	11,1	49	30,8	x
Diplom (U) und entsprechende Abschlussprüfungen	149	149	26,4	11,1	-	-	-
Promotionen	49	-	-	-	49	30,8	x
Agrar-, Forst- und Ernährungs- wissenschaften	227	208	26,8	9,8	19	32,4	x
Diplom (U) und entsprechende Abschlussprüfungen	97	86	26,5	11,4	11	32,1	3,9

Noch: 5. Absolventen im Prüfungsjahr 2006 nach Fächer- und Prüfungsgruppen
sowie Durchschnittsalter, Fachstudiendauer und Hochschularten

Fächergruppe des 1. Studienfaches Prüfungsgruppe	Insge- samt	Erstabschluss			Weiterer Abschluss		
		zusam- men	Durch- schnitts- alter bei Abschluss in Jahren	durch- schnittliche Anzahl Fach- semester	zusam- men	Durch- schnitts- alter bei Abschluss in Jahren	durch- schnittliche Anzahl der angegebenen Fachsemester
noch: Hochschulen							
Noch: Agrar-, Forst- und Ernährungs- wissenschaften Promotionen	6	-	-	-	6	34,7	x
LA Berufliche Schulen/Sekundar- stufe II, berufliche Schulen	14	14	28,0	8,9	-	-	-
Fachhochschulabschluss	90	90	27,0	8,9	-	-	-
Bachelorabschluss	12	12	26,1	8,2	-	-	-
Masterabschluss	8	6	26,0	3,9	2	26,7	4,5
Ingenieurwissenschaften	3 038	2 746	26,7	10,0	292	33,1	x
Diplom (U) und entsprechende Abschlussprüfungen	1 088	1 059	26,7	11,5	29	30,4	8,7
Promotionen	179	-	-	-	179	34,8	x
LA Berufliche Schulen/Sekundar- stufe II, berufliche Schulen	13	13	28,7	9,2	-	-	-
Fachhochschulabschluss	1 632	1 611	26,7	9,1	21	32,6	7,2
Bachelorabschluss	38	38	25,2	6,8	-	-	-
Masterabschluss	88	25	28,0	5,0	63	29,8	4,5
Kunst, Kunstwissenschaft	833	670	27,2	9,8	163	31,2	x
Diplom (U) und entsprechende Abschlussprüfungen	97	97	28,0	12,1	-	-	-
Promotionen	11	-	-	-	11	38,7	x
LA Grund- und Hauptschulen	28	28	25,7	7,9	-	-	-
LA Realschulen/Sekundarstufe I	2	2	25,3	11,3	-	-	-
LA Gymnasien/Sekundarstufe II, allgemein bildende Schulen	52	48	26,5	11,7	4	34,4	5,0
Künstlerischer Abschluss	480	334	27,3	10,1	146	30,5	4,7
Fachhochschulabschluss	82	82	27,4	7,7	-	-	-
Bachelorabschluss	79	79	26,7	7,0	-	-	-
Sonstiger Abschluss	2	-	-	-	2	34,9	5,3
Insgesamt	13 995	11 942	26,9	10,2	2 053	32,7	x

Noch: 5. Absolventen im Prüfungsjahr 2006 nach Fächer- und Prüfungsgruppen
sowie Durchschnittsalter, Fachstudiendauer und Hochschularten

Fächergruppe des 1. Studienfaches Prüfungsgruppe	Insge- samt	Erstabschluss			Weiterer Abschluss		
		zusam- men	Durch- schnitts- alter bei Abschluss in Jahren	durch- schnittliche Anzahl Fach- semester	zusam- men	Durch- schnitts- alter bei Abschluss in Jahren	durch- schnittliche Anzahl der angegebenen Fachsemester
Universitäten							
Sprach- und Kulturwissenschaften	1 948	1 604	27,1	11,2	344	34,0	x
Diplom (U) und entsprechende Abschlussprüfungen	1 229	1 173	27,3	11,7	56	30,1	9,0
Promotionen	92	-	-	-	92	34,2	x
LA Grund- und Hauptschulen	106	103	25,4	8,1	3	29,4	6,2
LA Realschulen/Sekundarstufe I	43	22	26,6	10,6	21	43,5	4,5
LA Gymnasien/Sekundarstufe II, allgemein bildende Schulen	221	174	26,9	11,2	47	35,4	7,3
LA Förderschulen	78	62	25,8	10,5	16	31,7	7,2
Bachelorabschluss	48	46	25,3	7,9	2	26,8	8,8
Masterabschluss	91	24	29,4	8,1	67	34,4	3,5
Sonstiger Abschluss	40	-	-	-	40	33,6	4,9
Sport	150	145	27,5	12,3	5	28,0	x
Diplom (U) und entsprechende Abschlussprüfungen	134	132	27,6	12,5	2	27,5	13,3
LA Realschulen/Sekundarstufe I	3	2	26,0	9,5	1	29,9	11,5
LA Gymnasien/Sekundarstufe II, allgemein bildende Schulen	13	11	25,9	10,8	2	27,5	10,4
Rechts-, Wirtschafts- und Sozial- wissenschaften	2 172	1 886	26,8	10,7	286	34,1	x
Diplom (U) und entsprechende Abschlussprüfungen	1 843	1 769	26,8	11,1	74	31,3	8,6
Promotionen	141	-	-	-	141	33,2	x
LA Realschulen/Sekundarstufe I	35	1	25,3	11,5	34	44,3	4,4
LA Gymnasien/Sekundarstufe II, allgemein bildende Schulen	20	5	26,3	10,1	15	41,6	5,6
LA Berufliche Schulen/Sekundar- stufe II, berufliche Schulen	12	12	26,5	9,5	-	-	-
Bachelorabschluss	45	44	24,1	6,0	1	25,2	5,2

Noch: 5. Absolventen im Prüfungsjahr 2006 nach Fächer- und Prüfungsgruppen
sowie Durchschnittsalter, Fachstudiendauer und Hochschularten

Fächergruppe des 1. Studienfaches Prüfungsgruppe	Insge- samt	Erstabschluss			Weiterer Abschluss		
		zusam- men	Durch- schnitts- alter bei Abschluss in Jahren	durch- schnittliche Anzahl Fach- semester	zusam- men	Durch- schnitts- alter bei Abschluss in Jahren	durch- schnittliche Anzahl der angegebenen Fachsemester
noch: Universitäten							
Noch: Rechts-, Wirtschafts- und Sozialwissenschaften Masterabschluss	73	55	30,7	3,8	18	29,0	3,2
Sonstiger Abschluss	3	-	-	-	3	28,3	5,6
Mathematik, Naturwissenschaften	1 862	1 500	26,1	10,8	362	31,6	x
Diplom (U) und entsprechende Abschlussprüfungen	1 321	1 273	26,2	11,3	48	25,3	8,5
Promotionen	227	-	-	-	227	31,1	x
LA Grund- und Hauptschulen	11	11	24,0	7,2	-	-	-
LA Realschulen/Sekundarstufe I	18	6	26,1	10,3	12	40,4	4,2
LA Gymnasien/Sekundarstufe II, allgemein bildende Schulen	78	45	26,6	10,8	33	38,3	5,7
LA Berufliche Schulen/Sekundar- stufe II, berufliche Schulen	11	-	-	-	11	42,3	5,5
Bachelorabschluss	127	125	25,3	7,7	2	32,1	6,2
Masterabschluss	59	40	26,9	5,8	19	27,1	4,8
Sonstiger Abschluss	10	-	-	-	10	38,6	4,2
Humanmedizin/Gesundheits- wissenschaften	1 040	651	27,4	12,2	389	31,7	x
Diplom (U) und entsprechende Abschlussprüfungen	652	651	27,4	12,2	1	41,3	13,3
Promotionen	385	-	-	-	385	31,6	x
Masterabschluss	3	-	-	-	3	40,7	5,2
Veterinärmedizin	198	149	26,4	11,1	49	30,8	x
Diplom (U) und entsprechende Abschlussprüfungen	149	149	26,4	11,1	-	-	-
Promotionen	49	-	-	-	49	30,8	x
Agrar-, Forst- und Ernährungs- wissenschaften	137	118	26,6	10,4	19	32,4	x
Diplom (U) und entsprechende Abschlussprüfungen	97	86	26,5	11,4	11	32,1	3,9

Noch: 5. Absolventen im Prüfungsjahr 2006 nach Fächer- und Prüfungsgruppen
sowie Durchschnittsalter, Fachstudiendauer und Hochschularten

Fächergruppe des 1. Studienfaches Prüfungsgruppe	Insge- samt	Erstabschluss			Weiterer Abschluss		
		zusam- men	Durch- schnitts- alter bei Abschluss in Jahren	durch- schnittliche Anzahl Fach- semester	zusam- men	Durch- schnitts- alter bei Abschluss in Jahren	durch- schnittliche Anzahl der angegebenen Fachsemester
noch: Universitäten							
Noch: Agrar-, Forst- und Ernährungs- wissenschaften							
Promotionen	6	-	-	-	6	34,7	x
LA Berufliche Schulen/Sekundar- stufe II, berufliche Schulen	14	14	28,0	8,9	-	-	-
Bachelorabschluss	12	12	26,1	8,2	-	-	-
Masterabschluss	8	6	26,0	3,9	2	26,7	4,5
Ingenieurwissenschaften	1 305	1 096	26,7	11,3	209	34,2	x
Diplom (U) und entsprechende Abschlussprüfungen	1 088	1 059	26,7	11,5	29	30,4	8,7
Promotionen	179	-	-	-	179	34,8	x
LA Berufliche Schulen/Sekundar- stufe II, berufliche Schulen	13	13	28,7	9,2	-	-	-
Bachelorabschluss	5	5	27,1	7,1	-	-	-
Masterabschluss	20	19	27,9	5,2	1	27,3	4,0
Kunst, Kunstwissenschaft	194	179	27,3	10,8	15	37,5	x
Diplom (U) und entsprechende Abschlussprüfungen	97	97	28,0	12,1	-	-	-
Promotionen	11	-	-	-	11	38,7	x
LA Grund- und Hauptschulen	26	26	25,9	8,0	-	-	-
LA Realschulen/Sekundarstufe I	2	2	25,3	11,3	-	-	-
LA Gymnasien/Sekundarstufe II, allgemein bildende Schulen	36	33	26,3	11,0	3	36,4	3,5
Künstlerischer Abschluss	17	16	27,8	7,9	1	28,4	6,3
Bachelorabschluss	5	5	27,0	5,7	-	-	-
Zusammen	9 006	7 328	26,8	11,1	1 678	32,9	x

Noch: 5. Absolventen im Prüfungsjahr 2006 nach Fächer- und Prüfungsgruppen
sowie Durchschnittsalter, Fachstudiendauer und Hochschularten

Fächergruppe des 1. Studienfaches Prüfungsgruppe	Insge- samt	Erstabschluss			Weiterer Abschluss		
		zusam- men	Durch- schnitts- alter bei Abschluss in Jahren	durch- schnittliche Anzahl Fach- semester	zusam- men	Durch- schnitts- alter bei Abschluss in Jahren	durch- schnittliche Anzahl der angegebenen Fachsemester
Kunsthochschulen							
Kunst, Kunstwissenschaft	507	359	27,2	10,2	148	30,6	4,7
LA Grund- und Hauptschulen	2	2	23,3	6,9	-	-	-
LA Gymnasien/Sekundarstufe II, allgemein bildende Schulen	16	15	26,9	13,3	1	28,2	9,5
Künstlerischer Abschluss	463	318	27,2	10,2	145	30,5	4,6
Fachhochschulabschluss	24	24	27,9	7,7	-	-	-
Sonstiger Abschluss	2	-	-	-	2	34,9	5,3
Fachhochschulen (ohne Verwaltungsfachhochschulen)							
Sprach- und Kulturwissenschaften	190	190	26,3	9,5	-	-	-
Fachhochschulabschluss	190	190	26,3	9,5	-	-	-
Rechts-, Wirtschafts- und Sozial- wissenschaften	1 442	1 344	28,5	8,5	98	35,9	5,4
Fachhochschulabschluss	1 324	1 232	28,8	8,7	92	36,3	5,5
Bachelorabschluss	81	80	24,2	6,5	1	25,8	5,5
Masterabschluss	37	32	26,0	5,0	5	30,4	5,0
Mathematik, Naturwissenschaften	541	501	26,5	8,5	40	30,8	6,5
Fachhochschulabschluss	439	422	27,0	8,9	17	35,0	7,9
Bachelorabschluss	80	79	23,7	6,3	1	31,2	11,2
Masterabschluss	22	-	-	-	22	27,6	5,2
Agrar-, Forst- und Ernährungs- wissenschaften	90	90	27,0	8,9	-	-	-
Fachhochschulabschluss	90	90	27,0	8,9	-	-	-
Ingenieurwissenschaften	1 733	1 650	26,7	9,0	83	30,6	5,2
Fachhochschulabschluss	1 632	1 611	26,7	9,1	21	32,6	7,2
Bachelorabschluss	33	33	24,9	6,8	-	-	-
Masterabschluss	68	6	28,4	4,6	62	29,8	4,5

Noch: 5. Absolventen im Prüfungsjahr 2006 nach Fächer- und Prüfungsgruppen
sowie Durchschnittsalter, Fachstudiendauer und Hochschularten

Fächergruppe des 1. Studienfaches Prüfungsgruppe	Insge- samt	Erstabschluss			Weiterer Abschluss		
		zusam- men	Durch- schnitts- alter bei Abschluss in Jahren	durch- schnittliche Anzahl Fach- semester	zusam- men	Durch- schnitts- alter bei Abschluss in Jahren	durch- schnittliche Anzahl der angegebenen Fachsemester
noch: Fachhochschulen (ohne Verwaltungsfachhochschulen)							
Kunst, Kunstwissenschaft	132	132	26,9	7,4	-	-	-
Fachhochschulabschluss	58	58	27,1	7,7	-	-	-
Bachelorabschluss	74	74	26,7	7,1	-	-	-
Zusammen	4 128	3 907	27,3	8,8	221	33,0	5,5
Verwaltungsfachhochschulen							
Rechts-, Wirtschafts- und Sozialwissenschaften	354	348	26,4	6,6	6	33,8	6,6
Fachhochschulabschluss	354	348	26,4	6,6	6	33,8	6,6

6. Absolventen im Prüfungsjahr 2006 nach Hochschulen, Prüfungsgruppen und Einhaltung der Regelstudienzeit

Hochschule Prüfungsgruppe	Absol- venten insgesamt	Darunter Absolventen, zu denen Regel- studienzeiten vorliegen	Davon Abschluss ...						
			in der Regel- studien- zeit	mit Regelstudienzeitüberschreitung von ... bis unter ... Fachsemester					
				unter 2	2 - 4	4 - 6	6 - 8	8 - 10	10 und mehr
Hochschulen insgesamt	13 995	12 615	3 441	3 056	3 685	1 682	561	131	59
Diplom (U) und entsprechende Abschlussprüfungen	6 610	6 545	1 404	1 285	2 094	1 153	443	114	52
Promotionen	1 090	-	-	-	-	-	-	-	-
LA Grund- und Hauptschulen	145	144	42	39	55	6	2	-	-
LA Realschulen/ Sekundarstufe I	101	35	8	3	9	8	5	2	-
LA Gymnasien/Sekundarstufe II, allgemein bildende Schulen	384	291	51	42	105	65	23	1	4
LA Förderschulen	78	69	11	18	31	5	4	-	-
LA Berufliche Schulen/ Sekundarstufe II, berufliche Schulen	50	39	23	8	6	2	-	-	-
Künstlerischer Abschluss	480	452	279	60	76	31	5	-	1
Fachhochschulabschluss	4 111	4 110	1 270	1 356	1 083	339	53	9	-
Bachelorabschluss	510	510	186	142	125	46	10	-	1
Masterabschluss	381	378	151	96	90	23	12	5	1
Sonstiger Abschluss	55	42	16	7	11	4	4	-	-
Universität Leipzig	3 325	2 865	812	463	821	481	195	64	29
Diplom (U) und entsprechende Abschlussprüfungen	2 467	2 462	754	404	652	405	164	58	25
Promotionen	428	-	-	-	-	-	-	-	-
LA Grund- und Hauptschulen	60	60	5	13	38	3	1	-	-
LA Realschulen/ Sekundarstufe I	25	24	3	1	7	7	4	2	-
LA Gymnasien/Sekundarstufe II, allgemein bildende Schulen	171	154	3	12	68	52	15	1	3
LA Förderschulen	78	69	11	18	31	5	4	-	-
Künstlerischer Abschluss	17	17	2	1	11	3	-	-	-
Bachelorabschluss	29	29	16	6	5	2	-	-	-
Masterabschluss	11	11	3	1	-	-	3	3	1
Sonstiger Abschluss	39	39	15	7	9	4	4	-	-
Technische Universität Dresden	3 776	3 104	750	635	990	497	173	39	20
Diplom (U) und entsprechende Abschlussprüfungen	2 682	2 622	501	543	897	467	159	37	18
Promotionen	483	-	-	-	-	-	-	-	-
LA Grund- und Hauptschulen	83	82	36	25	17	3	1	-	-
LA Realschulen/ Sekundarstufe I	51	11	5	2	2	1	1	-	-
LA Gymnasien/Sekundarstufe II, allgemein bildende Schulen	184	118	48	29	32	6	2	-	1
LA Berufliche Schulen/ Sekundarstufe II, berufliche Schulen	48	37	23	8	6	-	-	-	-
Bachelorabschluss	79	79	51	12	6	5	4	-	1
Masterabschluss	155	155	86	16	30	15	6	2	-
Sonstiger Abschluss	11	-	-	-	-	-	-	-	-
Technische Universität Chemnitz	1 136	992	92	196	377	213	94	13	7
Diplom (U) und entsprechende Abschlussprüfungen	908	908	83	166	349	197	93	13	7
Promotionen	109	-	-	-	-	-	-	-	-
LA Realschulen/ Sekundarstufe I	25	-	-	-	-	-	-	-	-

Noch: 6. Absolventen im Prüfungsjahr 2006 nach Hochschulen, Prüfungsgruppen
und Einhaltung der Regelstudienzeit

Hochschule Prüfungsgruppe	Absol- venten insgesamt	Darunter Absolventen, zu denen Regel- studienzeiten vorliegen	Davon Abschluss ...						
			in der Regel- studien- zeit	mit Regelstudienzeitüberschreitung von ... bis unter ... Fachsemester					
				unter 2	2 - 4	4 - 6	6 - 8	8 - 10	10 und mehr
Noch: Technische Universität Chemnitz									
LA Gymnasien/Sekundarstufe II, LA Berufliche Schulen/ Sekundarstufe II, berufliche Schulen	13	3	-	-	1	2	-	-	-
Bachelorabschluss	2	2	-	-	-	2	-	-	-
Masterabschluss	68	68	6	25	25	12	-	-	-
Sonstiger Abschluss	8	8	2	5	-	-	1	-	-
	3	3	1	-	2	-	-	-	-
Technische Universität Bergakademie Freiberg	579	520	53	154	189	87	29	6	2
Diplom (U) und entsprechende Abschlussprüfungen	438	438	49	130	159	68	24	6	2
Promotionen	59	-	-	-	-	-	-	-	-
Bachelorabschluss	66	66	4	17	23	18	4	-	-
Masterabschluss	16	16	-	7	7	1	1	-	-
Internationales Hochschul- institut Zittau	70	70	1	23	28	15	3	-	-
Diplom (U) und entsprechende Abschlussprüfungen	70	70	1	23	28	15	3	-	-
Handelshochschule Leipzig	106	95	45	38	11	1	-	-	-
Diplom (U) und entsprechende Abschlussprüfungen	45	45	16	19	9	1	-	-	-
Promotionen	11	-	-	-	-	-	-	-	-
Masterabschluss	50	50	29	19	2	-	-	-	-
Dresden International University	14	14	6	3	4	1	-	-	-
Masterabschluss	14	14	6	3	4	1	-	-	-
Hochschule für Bildende Künste Dresden	102	102	86	4	10	1	-	-	1
Künstlerischer Abschluss	78	78	63	4	9	1	-	-	1
Fachhochschulabschluss	24	24	23	-	1	-	-	-	-
Hochschule für Grafik und Buchkunst Leipzig	78	78	20	8	32	15	3	-	-
Künstlerischer Abschluss	78	78	20	8	32	15	3	-	-
Hochschule für Musik und Theater Leipzig	168	160	90	26	22	16	6	-	-
LA Gymnasien/Sekundarstufe II, allgemein bildende Schulen	11	11	-	-	3	4	4	-	-
Künstlerischer Abschluss	157	149	90	26	19	12	2	-	-
Hochschule für Musik Dresden	120	107	78	20	6	1	2	-	-
LA Grund- und Hauptschulen	2	2	1	1	-	-	-	-	-
LA Gymnasien/Sekundarstufe II, allgemein bildende Schulen	5	5	-	1	1	1	2	-	-
Künstlerischer Abschluss	111	100	77	18	5	-	-	-	-
Sonstiger Abschluss	2	-	-	-	-	-	-	-	-

Noch: 6. Absolventen im Prüfungsjahr 2006 nach Hochschulen, Prüfungsgruppen
und Einhaltung der Regelstudienzeit

Hochschule Prüfungsgruppe	Absol- venten insgesamt	Darunter Absolventen, zu denen Regel- studienzeiten vorliegen	Davon Abschluss ...						
			in der Regel- studien- zeit	mit Regelstudienzeitüberschreitung von ... bis unter ... Fachsemester					
				unter 2	2 - 4	4 - 6	6 - 8	8 - 10	10 und mehr
Palucca Schule Dresden – Hochschule für Tanz Künstlerischer Abschluss	34 34	25 25	24 24	1 1	- -	- -	- -	- -	- -
Hochschule für Kirchenmusik Dresden Künstlerischer Abschluss	2 2	2 2	2 2	- -	- -	- -	- -	- -	- -
Hochschule für Kirchenmusik Görlitz Künstlerischer Abschluss	3 3	3 3	1 1	2 2	- -	- -	- -	- -	- -
Hochschule für Technik und Wirtschaft Dresden (FH) Fachhochschulabschluss Bachelorabschluss Masterabschluss	806 767 18 21	806 767 18 21	198 181 13 4	342 323 4 15	210 207 1 2	38 38 - -	18 18 - -	- - - -	- - - -
Hochschule für Technik, Wirt- schaft und Kultur Leipzig (FH) Fachhochschulabschluss Bachelorabschluss Masterabschluss	865 781 36 48	865 781 36 48	103 81 4 18	304 273 24 7	326 302 6 18	112 106 1 5	17 16 1 -	3 3 - -	- - - -
Hochschule Mittweida (FH) Fachhochschulabschluss Bachelorabschluss Masterabschluss	834 741 76 17	831 741 76 14	273 262 8 3	240 208 27 5	212 172 36 4	90 85 4 1	13 11 1 1	3 3 - -	- - - -
Hochschule Zittau/Görlitz (FH) Fachhochschulabschluss Bachelorabschluss Masterabschluss	620 462 117 41	620 462 117 41	142 78 64 -	241 197 26 18	208 162 23 23	29 25 4 -	- - - -	- - - -	- - - -
Westsächsische Hochschule Zwickau (FH) Fachhochschulabschluss Bachelorabschluss	629 615 14	628 614 14	99 85 14	207 207 -	231 231 -	81 81 -	8 8 -	2 2 -	- - -
Deutsche Telekom Hochschule für Telekommunikation, Leipzig (FH) Fachhochschulabschluss Bachelorabschluss	112 105 7	112 105 7	80 74 6	28 27 1	3 3 -	1 1 -	- - -	- - -	- - -
Evangelische Hochschule für Soziale Arbeit Dresden (FH) Fachhochschulabschluss	116 116	116 116	77 77	33 33	5 5	1 1	- -	- -	- -
Fachhochschule für Religions- pädagogik und Gemeindedia- konie Moritzburg Fachhochschulabschluss	14 14	14 14	11 11	3 3	- -	- -	- -	- -	- -

Noch: 6. Absolventen im Prüfungsjahr 2006 nach Hochschulen, Prüfungsgruppen
und Einhaltung der Regelstudienzeit

Hochschule Prüfungsgruppe	Absol- venten insgesamt	Darunter Absolventen, zu denen Regel- studienzeiten vorliegen	Davon Abschluss ...						
			in der Regel- studien- zeit	mit Regelstudienzeitüberschreitung von ... bis unter ... Fachsemester					
				unter 2	2 - 4	4 - 6	6 - 8	8 - 10	10 und mehr
AKAD.Die Privat-Hochschulen.									
Fachhochschule Leipzig	108	108	108	-	-	-	-	-	-
Fachhochschulabschluss	108	108	108	-	-	-	-	-	-
Vogtländische Fachhoch- schule Plauen	24	24	13	10	-	1	-	-	-
Fachhochschulabschluss	24	24	13	10	-	1	-	-	-
Hochschule der Sächsischen Polizei Rothenburg (FH)	124	124	113	11	-	-	-	-	-
Fachhochschulabschluss	124	124	113	11	-	-	-	-	-
Fachhochschule der Sächsischen Verwaltung Meißen	230	230	164	64	-	1	-	1	-
Fachhochschulabschluss	230	230	164	64	-	1	-	1	-

6.1 Absolventen¹⁾ im Prüfungsjahr 2006 nach Hochschulen, Prüfungsgruppen und Einhaltung der Regelstudienzeit (in Prozent)

Hochschule Prüfungsgruppe	Absolventen, zu denen Regel- studienzeiten vorliegen	in der Regel- studien- zeit	Davon Abschluss ...					
			mit Regelstudienzeitüberschreitung von ... bis unter ... Fachsemester					
			unter 2	2 - 4	4 - 6	6 - 8	8 - 10	10 und mehr
Hochschulen insgesamt	100	27,3	24,2	29,2	13,3	4,4	1,0	0,5
Diplom (U) und entsprechende Abschlussprüfungen	100	21,5	19,6	32,0	17,6	6,8	1,7	0,8
LA Grund- und Hauptschulen	100	29,2	27,1	38,2	4,2	1,4	-	-
LA Realschulen/ Sekundarstufe I	100	22,9	8,6	25,7	22,9	14,3	5,7	-
LA Gymnasien/Sekundarstufe II, allgemein bildende Schulen	100	17,5	14,4	36,1	22,3	7,9	0,3	1,4
LA Förderschulen	100	15,9	26,1	44,9	7,2	5,8	-	-
LA Berufliche Schulen/ Sekundar- stufe II, berufliche Schulen	100	59,0	20,5	15,4	5,1	-	-	-
Künstlerischer Abschluss	100	61,7	13,3	16,8	6,9	1,1	-	0,2
Fachhochschulabschluss	100	30,9	33,0	26,4	8,2	1,3	0,2	-
Bachelorabschluss	100	36,5	27,8	24,5	9,0	2,0	-	0,2
Masterabschluss	100	39,9	25,4	23,8	6,1	3,2	1,3	0,3
Universität Leipzig	100	28,3	16,2	28,7	16,8	6,8	2,2	1,0
Diplom (U) und entsprechende Abschlussprüfungen	100	30,6	16,4	26,5	16,5	6,7	2,4	1,0
LA Grund- und Hauptschulen	100	8,3	21,7	63,3	5,0	1,7	-	-
LA Realschulen/ Sekundarstufe I	100	12,5	4,2	29,2	29,2	16,7	8,3	-
LA Gymnasien/Sekundarstufe II, allgemein bildende Schulen	100	1,9	7,8	44,2	33,8	9,7	0,6	1,9
LA Förderschulen	100	15,9	26,1	44,9	7,2	5,8	-	-
Künstlerischer Abschluss	100	11,8	5,9	64,7	17,6	-	-	-
Bachelorabschluss	100	55,2	20,7	17,2	6,9	-	-	-
Masterabschluss	100	27,3	9,1	-	-	27,3	27,3	9,1
Technische Universität Dresden	100	24,2	20,5	31,9	16,0	5,6	1,3	0,6
Diplom (U) und entsprechende Abschlussprüfungen	100	19,1	20,7	34,2	17,8	6,1	1,4	0,7
LA Grund- und Hauptschulen	100	43,9	30,5	20,7	3,7	1,2	-	-
LA Realschulen/ Sekundarstufe I	100	45,5	18,2	18,2	9,1	9,1	-	-
LA Gymnasien/Sekundarstufe II, allgemein bildende Schulen	100	40,7	24,6	27,1	5,1	1,7	-	0,8
LA Berufliche Schulen/ Sekundar- stufe II, berufliche Schulen	100	62,2	21,6	16,2	-	-	-	-
Bachelorabschluss	100	64,6	15,2	7,6	6,3	5,1	-	1,3
Masterabschluss	100	55,5	10,3	19,4	9,7	3,9	1,3	-
Technische Universität Chemnitz	100	9,3	19,8	38,0	21,5	9,5	1,3	0,7
Diplom (U) und entsprechende Abschlussprüfungen	100	9,1	18,3	38,4	21,7	10,2	1,4	0,8
LA Realschulen/ Sekundarstufe I	-	-	-	-	-	-	-	-
LA Gymnasien/Sekundarstufe II, allgemein bildende Schulen	100	-	-	33,3	66,7	-	-	-
LA Berufliche Schulen/ Sekundar- stufe II, berufliche Schulen	100	-	-	-	100	-	-	-
Bachelorabschluss	100	8,8	36,8	36,8	17,6	-	-	-
Masterabschluss	100	25,0	62,5	-	-	12,5	-	-

1) nur Absolventen, zu denen eine Regelstudienzeit vorliegt

Noch: 6.1 Absolventen¹⁾ im Prüfungsjahr 2006 nach Hochschulen, Prüfungsgruppen und Einhaltung der Regelstudienzeit (in Prozent)

Hochschule Prüfungsgruppe	Absolventen, zu denen Regel- studienzeiten vorliegen	Davon Abschluss ...						
		in der Regel- studien- zeit	mit Regelstudienzeitüberschreitung von ... bis unter ... Fachsemester					
			unter 2	2 - 4	4 - 6	6 - 8	8 - 10	10 und mehr
Technische Universität Bergakademie Freiberg	100	10,2	29,6	36,3	16,7	5,6	1,2	0,4
Diplom (U) und entsprechende Abschlussprüfungen	100	11,2	29,7	36,3	15,5	5,5	1,4	0,5
Bachelorabschluss	100	6,1	25,8	34,8	27,3	6,1	-	-
Masterabschluss	100	-	43,8	43,8	6,3	6,3	-	-
Internationales Hochschul- institut Zittau	100	1,4	32,9	40,0	21,4	4,3	-	-
Diplom (U) und entsprechende Abschlussprüfungen	100	1,4	32,9	40,0	21,4	4,3	-	-
Handelshochschule Leipzig	100	47,4	40,0	11,6	1,1	-	-	-
Diplom (U) und entsprechende Abschlussprüfungen	100	35,6	42,2	20,0	2,2	-	-	-
Masterabschluss	100	58,0	38,0	4,0	-	-	-	-
Dresden International University	100	42,9	21,4	28,6	7,1	-	-	-
Masterabschluss	100	42,9	21,4	28,6	7,1	-	-	-
Hochschule für Bildende Künste Dresden	100	84,3	3,9	9,8	1,0	-	-	1,0
Künstlerischer Abschluss	100	80,8	5,1	11,5	1,3	-	-	1,3
Fachhochschulabschluss	100	95,8	-	4,2	-	-	-	-
Hochschule für Grafik und Buchkunst Leipzig	100	25,6	10,3	41,0	19,2	3,8	-	-
Künstlerischer Abschluss	100	25,6	10,3	41,0	19,2	3,8	-	-
Hochschule für Musik und Theater Leipzig	100	56,3	16,3	13,8	10,0	3,8	-	-
LA Gymnasien/Sekundarstufe II, allgemein bildende Schulen	100	-	-	27,3	36,4	36,4	-	-
Künstlerischer Abschluss	100	60,4	17,4	12,8	8,1	1,3	-	-
Hochschule für Musik Dresden	100	72,9	18,7	5,6	0,9	1,9	-	-
LA Grund- und Hauptschulen	100	50,0	50,0	-	-	-	-	-
LA Gymnasien/Sekundarstufe II, allgemein bildende Schulen	100	-	20,0	20,0	20,0	40,0	-	-
Künstlerischer Abschluss	100	77,0	18,0	5,0	-	-	-	-
Palucca Schule Dresden – Hochschule für Tanz	100	96,0	4,0	-	-	-	-	-
Künstlerischer Abschluss	100	96,0	4,0	-	-	-	-	-
Hochschule für Kirchenmusik Dresden	100	100	-	-	-	-	-	-
Künstlerischer Abschluss	100	100	-	-	-	-	-	-
Hochschule für Kirchenmusik Görlitz	100	33,3	66,7	-	-	-	-	-
Künstlerischer Abschluss	100	33,3	66,7	-	-	-	-	-

1) nur Absolventen, zu denen eine Regelstudienzeit vorliegt

Noch: 6.1 Absolventen¹⁾ im Prüfungsjahr 2006 nach Hochschulen, Prüfungsgruppen und Einhaltung der Regelstudienzeit (in Prozent)

Hochschule Prüfungsgruppe	Absolventen, zu denen Regel- studienzeiten vorliegen	in der Regel- studien- zeit	Davon Abschluss ...					
			mit Regelstudienzeitüberschreitung von ... bis unter ... Fachsemester					
			unter 2	2 - 4	4 - 6	6 - 8	8 - 10	10 und mehr
Hochschule für Technik und Wirtschaft Dresden (FH)	100	24,6	42,4	26,1	4,7	2,2	-	-
Fachhochschulabschluss	100	23,6	42,1	27,0	5,0	2,3	-	-
Bachelorabschluss	100	72,2	22,2	5,6	-	-	-	-
Masterabschluss	100	19,0	71,4	9,5	-	-	-	-
Hochschule für Technik, Wirt- schaft und Kultur Leipzig (FH)	100	11,9	35,1	37,7	12,9	2,0	0,3	-
Fachhochschulabschluss	100	10,4	35,0	38,7	13,6	2,0	0,4	-
Bachelorabschluss	100	11,1	66,7	16,7	2,8	2,8	-	-
Masterabschluss	100	37,5	14,6	37,5	10,4	-	-	-
Hochschule Mittweida (FH)	100	32,9	28,9	25,5	10,8	1,6	0,4	-
Fachhochschulabschluss	100	35,4	28,1	23,2	11,5	1,5	0,4	-
Bachelorabschluss	100	10,5	35,5	47,4	5,3	1,3	-	-
Masterabschluss	100	21,4	35,7	28,6	7,1	7,1	-	-
Hochschule Zittau/Görlitz (FH)	100	22,9	38,9	33,5	4,7	-	-	-
Fachhochschulabschluss	100	16,9	42,6	35,1	5,4	-	-	-
Bachelorabschluss	100	54,7	22,2	19,7	3,4	-	-	-
Masterabschluss	100	-	43,9	56,1	-	-	-	-
Westsächsische Hochschule Zwickau (FH)	100	15,8	33,0	36,8	12,9	1,3	0,3	-
Fachhochschulabschluss	100	13,8	33,7	37,6	13,2	1,3	0,3	-
Bachelorabschluss	100	100	-	-	-	-	-	-
Deutsche Telekom Hochschule für Telekommunikation, Leipzig (FH)	100	71,4	25,0	2,7	0,9	-	-	-
Fachhochschulabschluss	100	70,5	25,7	2,9	1,0	-	-	-
Bachelorabschluss	100	85,7	14,3	-	-	-	-	-
Evangelische Hochschule für Soziale Arbeit Dresden (FH)	100	66,4	28,4	4,3	0,9	-	-	-
Fachhochschulabschluss	100	66,4	28,4	4,3	0,9	-	-	-
Fachhochschule für Religions- pädagogik und Gemeindedia- konie Moritzburg	100	78,6	21,4	-	-	-	-	-
Fachhochschulabschluss	100	78,6	21,4	-	-	-	-	-
AKAD.Die Privat-Hochschulen.								
Fachhochschule Leipzig	100	100	-	-	-	-	-	-
Fachhochschulabschluss	100	100	-	-	-	-	-	-
Vogtländische Fachhoch- schule Plauen	100	54,2	41,7	-	4,2	-	-	-
Fachhochschulabschluss	100	54,2	41,7	-	4,2	-	-	-

1) nur Absolventen, zu denen eine Regelstudienzeit vorliegt

Noch: 6.1 Absolventen¹⁾ im Prüfungsjahr 2006 nach Hochschulen, Prüfungsgruppen und Einhaltung der Regelstudienzeit (in Prozent)

Hochschule Prüfungsgruppe	Absolventen, zu denen Regel- studienzeiten vorliegen	in der Regel- studien- zeit	Davon Abschluss ...					
			mit Regelstudienzeitüberschreitung von ... bis unter ... Fachsemester					
			unter 2	2 - 4	4 - 6	6 - 8	8 - 10	10 und mehr
Hochschule der Sächsischen Polizei Rothenburg (FH)	100	91,1	8,9	-	-	-	-	-
Fachhochschulabschluss	100	91,1	8,9	-	-	-	-	-
Fachhochschule der Sächsischen Verwaltung Meißen	100	71,3	27,8	-	0,4	-	0,4	-
Fachhochschulabschluss	100	71,3	27,8	-	0,4	-	0,4	-

1) nur Absolventen, zu denen eine Regelstudienzeit vorliegt

7. Absolventen im Prüfungsjahr 2006 nach Hochschulen, Fächergruppen und Einhaltung der Regelstudienzeit

Hochschule Fächergruppe	Absol- venten insgesamt	Darunter Absolventen, zu denen Regel- studienzeiten vorliegen	Davon Abschluss ...						
			in der Regel- studien- zeit	mit Regelstudienzeitüberschreitung von ... bis unter ... Fachsemester					
				unter 2	2 - 4	4 - 6	6 - 8	8 - 10	10 und mehr
Hochschulen insgesamt	13 995	12 615	3 441	3 056	3 685	1 682	561	131	59
Sprach- und Kulturwissen- schaften	2 138	1 932	296	367	696	376	144	32	21
Sport	150	149	6	8	44	49	36	5	1
Rechts-, Wirtschafts- und Sozialwissenschaften	3 968	3 775	1 093	767	1 090	591	174	46	14
Mathematik, Naturwissen- schaften	2 403	2 098	470	576	615	285	113	28	11
Humanmedizin/Gesundheits- wissenschaften	1 040	655	485	94	58	10	5	1	2
Veterinärmedizin	198	149	123	13	11	1	-	-	1
Agrar-, Forst- und Ernährungswissenschaften	227	210	38	82	66	18	3	1	2
Ingenieurwissenschaften	3 038	2 858	529	1 038	929	282	61	15	4
Kunst, Kunstwissenschaft	833	789	401	111	176	70	25	3	3
Universität Leipzig	3 325	2 865	812	463	821	481	195	64	29
Sprach- und Kulturwissen- schaften	1 056	976	95	155	386	217	87	22	14
Sport	122	121	3	4	28	45	35	5	1
Rechts-, Wirtschafts- und Sozialwissenschaften	558	516	108	84	164	101	41	13	5
Mathematik, Naturwissen- schaften	594	546	178	123	128	75	19	18	5
Humanmedizin/Gesundheits- wissenschaften	638	409	290	68	39	7	3	1	1
Veterinärmedizin	198	149	123	13	11	1	-	-	1
Ingenieurwissenschaften	27	24	4	1	6	9	2	2	-
Kunst, Kunstwissenschaft	132	124	11	15	59	26	8	3	2
Technische Universität Dresden	3 776	3 104	750	635	990	497	173	39	20
Sprach- und Kulturwissen- schaften	598	481	118	86	145	85	36	9	2
Rechts-, Wirtschafts- und Sozialwissenschaften	835	767	123	99	276	196	50	17	6
Mathematik, Naturwissen- schaften	828	631	145	150	179	91	54	6	6
Humanmedizin/Gesundheits- wissenschaften	399	243	194	26	18	2	2	-	1
Agrar-, Forst- und Ernährungswissenschaften	137	120	28	26	46	15	2	1	2
Ingenieurwissenschaften	918	806	128	234	312	100	23	6	3
Kunst, Kunstwissenschaft	61	56	14	14	14	8	6	-	-
Technische Universität Chemnitz	1 136	992	92	196	377	213	94	13	7
Sprach- und Kulturwissen- schaften	289	280	38	62	109	49	16	1	5
Sport	28	28	3	4	16	4	1	-	-
Rechts-, Wirtschafts- und Sozialwissenschaften	450	392	21	39	146	114	60	10	2
Mathematik, Naturwissen- schaften	217	179	14	50	69	31	13	2	-

Noch: 7. Absolventen im Prüfungsjahr 2006 nach Hochschulen, Fächergruppen
und Einhaltung der Regelstudienzeit

Hochschule Fächergruppe	Absol- venten insgesamt	Darunter Absolventen, zu denen Regel- studienzeiten vorliegen	Davon Abschluss ...						
			in der Regel- studien- zeit	mit Regelstudienzeitüberschreitung von ... bis unter ... Fachsemester					
				unter 2	2 - 4	4 - 6	6 - 8	8 - 10	10 und mehr
Noch: Technische Universität Chemnitz									
Ingenieurwissenschaften	151	113	16	41	37	15	4	-	-
Kunst, Kunstwissenschaft	1	-	-	-	-	-	-	-	-
Technische Universität Bergakademie Freiberg	579	520	53	154	189	87	29	6	2
Rechts-, Wirtschafts- und Sozialwissenschaften	156	145	24	31	55	24	9	1	1
Mathematik, Naturwissen- schaften	223	201	9	45	84	47	14	2	-
Ingenieurwissenschaften	200	174	20	78	50	16	6	3	1
Internationales Hochschul- institut Zittau	70	70	1	23	28	15	3	-	-
Rechts-, Wirtschafts- und Sozialwissenschaften	61	61	1	20	22	15	3	-	-
Ingenieurwissenschaften	9	9	-	3	6	-	-	-	-
Handelshochschule Leipzig	106	95	45	38	11	1	-	-	-
Rechts-, Wirtschafts- und Sozialwissenschaften	106	95	45	38	11	1	-	-	-
Dresden International University	14	14	6	3	4	1	-	-	-
Sprach- und Kulturwissen- schaften	5	5	5	-	-	-	-	-	-
Rechts-, Wirtschafts- und Sozialwissenschaften	6	6	-	3	3	-	-	-	-
Humanmedizin/Gesundheits- wissenschaften	3	3	1	-	1	1	-	-	-
Hochschule für Bildende Künste Dresden	102	102	86	4	10	1	-	-	1
Kunst, Kunstwissenschaft	102	102	86	4	10	1	-	-	1
Hochschule für Grafik und Buchkunst Leipzig	78	78	20	8	32	15	3	-	-
Kunst, Kunstwissenschaft	78	78	20	8	32	15	3	-	-
Hochschule für Musik und Theater Leipzig	168	160	90	26	22	16	6	-	-
Kunst, Kunstwissenschaft	168	160	90	26	22	16	6	-	-
Hochschule für Musik Dresden	120	107	78	20	6	1	2	-	-
Kunst, Kunstwissenschaft	120	107	78	20	6	1	2	-	-
Palucca Schule Dresden – Hochschule für Tanz	34	25	24	1	-	-	-	-	-
Kunst, Kunstwissenschaft	34	25	24	1	-	-	-	-	-

Noch: 7. Absolventen im Prüfungsjahr 2006 nach Hochschulen, Fächergruppen
und Einhaltung der Regelstudienzeit

Hochschule Fächergruppe	Absol- venten insgesamt	Darunter Absolventen, zu denen Regel- studienzeiten vorliegen	Davon Abschluss ...						
			in der Regel- studien- zeit	mit Regelstudienzeitüberschreitung von ... bis unter ... Fachsemester					
				unter 2	2 - 4	4 - 6	6 - 8	8 - 10	10 und mehr
Hochschule für Kirchen- musik Dresden	2	2	2	-	-	-	-	-	-
Kunst, Kunstwissenschaft	2	2	2	-	-	-	-	-	-
Hochschule für Kirchen- musik Görlitz	3	3	1	2	-	-	-	-	-
Kunst, Kunstwissenschaft	3	3	1	2	-	-	-	-	-
Hochschule für Technik und Wirtschaft Dresden (FH)	806	806	198	342	210	38	18	-	-
Rechts-, Wirtschafts- und Sozialwissenschaften	174	174	34	65	64	8	3	-	-
Mathematik, Naturwissen- schaften	129	129	9	53	48	12	7	-	-
Agrar-, Forst- und Ernährungswissenschaften	90	90	10	56	20	3	1	-	-
Ingenieurwissenschaften	397	397	129	168	78	15	7	-	-
Kunst, Kunstwissenschaft	16	16	16	-	-	-	-	-	-
Hochschule für Technik, Wirt- schaft und Kultur Leipzig (FH)	865	865	103	304	326	112	17	3	-
Sprach- und Kulturwissen- schaften	68	68	22	33	10	3	-	-	-
Rechts-, Wirtschafts- und Sozialwissenschaften	265	265	19	86	115	41	2	2	-
Mathematik, Naturwissen- schaften	108	108	11	37	45	12	3	-	-
Ingenieurwissenschaften	424	424	51	148	156	56	12	1	-
Hochschule Mittweida (FH)	834	831	273	240	212	90	13	3	-
Sprach- und Kulturwissen- schaften	36	36	4	6	15	7	4	-	-
Rechts-, Wirtschafts- und Sozialwissenschaften	299	296	155	66	43	29	2	1	-
Mathematik, Naturwissen- schaften	131	131	52	38	29	10	2	-	-
Ingenieurwissenschaften	308	308	55	112	93	41	5	2	-
Kunst, Kunstwissenschaft	60	60	7	18	32	3	-	-	-
Hochschule Zittau/Görlitz (FH)	620	620	142	241	208	29	-	-	-
Sprach- und Kulturwissen- schaften	33	33	2	12	12	7	-	-	-
Rechts-, Wirtschafts- und Sozialwissenschaften	294	294	82	88	107	17	-	-	-
Mathematik, Naturwissen- schaften	125	125	44	60	19	2	-	-	-
Ingenieurwissenschaften	168	168	14	81	70	3	-	-	-
Westsächsische Hochschule Zwickau (FH)	629	628	99	207	231	81	8	2	-
Sprach- und Kulturwissen- schaften	39	39	1	10	19	8	1	-	-
Rechts-, Wirtschafts- und Sozialwissenschaften	163	163	7	30	79	42	4	1	-

Noch: 7. Absolventen im Prüfungsjahr 2006 nach Hochschulen, Fächergruppen
und Einhaltung der Regelstudienzeit

Hochschule Fächergruppe	Absol- venten insgesamt	Darunter Absolventen, zu denen Regel- studienzeiten vorliegen	Davon Abschluss ...						
			in der Regel- studien- zeit	mit Regelstudienzeitüberschreitung von ... bis unter ... Fachsemester					
				unter 2	2 - 4	4 - 6	6 - 8	8 - 10	10 und mehr
Noch: Westsächsische Hoch- schule Zwickau (FH)									
Mathematik, Naturwissen- schaften	47	47	7	20	14	5	1	-	-
Ingenieurwissenschaften	324	323	32	144	118	26	2	1	-
Kunst, Kunstwissenschaft	56	56	52	3	1	-	-	-	-
Deutsche Telekom Hochschule für Telekommunikation, Leipzig (FH)									
Ingenieurwissenschaften	112	112	80	28	3	1	-	-	-
	112	112	80	28	3	1	-	-	-
Evangelische Hochschule für Soziale Arbeit Dresden (FH)									
Rechts-, Wirtschafts- und Sozialwissenschaften	116	116	77	33	5	1	-	-	-
	116	116	77	33	5	1	-	-	-
Fachhochschule für Religions- pädagogik und Gemeinde- diakonie Moritzburg									
Sprach- und Kulturwissen- schaften	14	14	11	3	-	-	-	-	-
	14	14	11	3	-	-	-	-	-
AKAD.Die Privat-Hochschulen.									
Fachhochschule Leipzig									
Rechts-, Wirtschafts- und Sozialwissenschaften	108	108	108	-	-	-	-	-	-
	107	107	107	-	-	-	-	-	-
Mathematik, Naturwissen- schaften	1	1	1	-	-	-	-	-	-
Vogtländische Fachhoch- schule Plauen									
Rechts-, Wirtschafts- und Sozialwissenschaften	24	24	13	10	-	1	-	-	-
	24	24	13	10	-	1	-	-	-
Hochschule der Sächsischen Polizei Rothenburg (FH)									
Rechts-, Wirtschafts- und Sozialwissenschaften	124	124	113	11	-	-	-	-	-
	124	124	113	11	-	-	-	-	-
Fachhochschule der Sächsischen Verwaltung Meißen									
Rechts-, Wirtschafts- und Sozialwissenschaften	230	230	164	64	-	1	-	1	-
	230	230	164	64	-	1	-	1	-

7.1 Absolventen¹⁾ im Prüfungsjahr 2006 nach Hochschulen, Fächergruppen und Einhaltung der Regelstudienzeit (in Prozent)

Hochschule Fächergruppe	Absolventen, zu denen Regel- studienzeiten vorliegen	Davon Abschluss ...						
		in der Regel- studien- zeit	mit Regelstudienzeitüberschreitung von ... bis unter ... Fachsemester					
			unter 2	2 - 4	4 - 6	6 - 8	8 - 10	10 und mehr
Hochschulen insgesamt	100	27,3	24,2	29,2	13,3	4,4	1,0	0,5
Sprach- und Kulturwissen- schaften	100	15,3	19,0	36,0	19,5	7,5	1,7	1,1
Sport	100	4,0	5,4	29,5	32,9	24,2	3,4	0,7
Rechts-, Wirtschafts- und Sozialwissenschaften	100	29,0	20,3	28,9	15,7	4,6	1,2	0,4
Mathematik, Naturwissen- schaften	100	22,4	27,5	29,3	13,6	5,4	1,3	0,5
Humanmedizin/Gesundheits- wissenschaften	100	74,0	14,4	8,9	1,5	0,8	0,2	0,3
Veterinärmedizin	100	82,6	8,7	7,4	0,7	-	-	0,7
Agrar-, Forst- und Ernährungswissenschaften	100	18,1	39,0	31,4	8,6	1,4	0,5	1,0
Ingenieurwissenschaften	100	18,5	36,3	32,5	9,9	2,1	0,5	0,1
Kunst, Kunstwissenschaft	100	50,8	14,1	22,3	8,9	3,2	0,4	0,4
Universität Leipzig	100	28,3	16,2	28,7	16,8	6,8	2,2	1,0
Sprach- und Kulturwissen- schaften	100	9,7	15,9	39,5	22,2	8,9	2,3	1,4
Sport	100	2,5	3,3	23,1	37,2	28,9	4,1	0,8
Rechts-, Wirtschafts- und Sozialwissenschaften	100	20,9	16,3	31,8	19,6	7,9	2,5	1,0
Mathematik, Naturwissen- schaften	100	32,6	22,5	23,4	13,7	3,5	3,3	0,9
Humanmedizin/Gesundheits- wissenschaften	100	70,9	16,6	9,5	1,7	0,7	0,2	0,2
Veterinärmedizin	100	82,6	8,7	7,4	0,7	-	-	0,7
Ingenieurwissenschaften	100	16,7	4,2	25,0	37,5	8,3	8,3	-
Kunst, Kunstwissenschaft	100	8,9	12,1	47,6	21,0	6,5	2,4	1,6
Technische Universität Dresden	100	24,2	20,5	31,9	16,0	5,6	1,3	0,6
Sprach- und Kulturwissen- schaften	100	24,5	17,9	30,1	17,7	7,5	1,9	0,4
Rechts-, Wirtschafts- und Sozialwissenschaften	100	16,0	12,9	36,0	25,6	6,5	2,2	0,8
Mathematik, Naturwissen- schaften	100	23,0	23,8	28,4	14,4	8,6	1,0	1,0
Humanmedizin/Gesundheits- wissenschaften	100	79,8	10,7	7,4	0,8	0,8	-	0,4
Agrar-, Forst- und Ernährungswissenschaften	100	23,3	21,7	38,3	12,5	1,7	0,8	1,7
Ingenieurwissenschaften	100	15,9	29,0	38,7	12,4	2,9	0,7	0,4
Kunst, Kunstwissenschaft	100	25,0	25,0	25,0	14,3	10,7	-	-
Technische Universität Chemnitz	100	9,3	19,8	38,0	21,5	9,5	1,3	0,7
Sprach- und Kulturwissen- schaften	100	13,6	22,1	38,9	17,5	5,7	0,4	1,8

1) nur Absolventen, zu denen eine Regelstudienzeit vorliegt

Noch: 7.1 Absolventen¹⁾ im Prüfungsjahr 2006 nach Hochschulen, Fächergruppen
und Einhaltung der Regelstudienzeit (in Prozent)

Hochschule Fächergruppe	Absolventen, zu denen Regel- studienzeiten vorliegen	Davon Abschluss ...						
		in der Regel- studien- zeit	mit Regelstudienzeitüberschreitung von ... bis unter ... Fachsemester					
			unter 2	2 - 4	4 - 6	6 - 8	8 - 10	10 und mehr
Noch: Technische Universität Chemnitz								
Sport	100	10,7	14,3	57,1	14,3	3,6	-	-
Rechts-, Wirtschafts- und Sozialwissenschaften	100	5,4	9,9	37,2	29,1	15,3	2,6	0,5
Mathematik, Naturwissen- schaften	100	7,8	27,9	38,5	17,3	7,3	1,1	-
Ingenieurwissenschaften	100	14,2	36,3	32,7	13,3	3,5	-	-
Technische Universität Bergakademie Freiberg	100	10,2	29,6	36,3	16,7	5,6	1,2	0,4
Rechts-, Wirtschafts- und Sozialwissenschaften	100	16,6	21,4	37,9	16,6	6,2	0,7	0,7
Mathematik, Naturwissen- schaften	100	4,5	22,4	41,8	23,4	7,0	1,0	-
Ingenieurwissenschaften	100	11,5	44,8	28,7	9,2	3,4	1,7	0,6
Internationales Hochschul- institut Zittau	100	1,4	32,9	40,0	21,4	4,3	-	-
Rechts-, Wirtschafts- und Sozialwissenschaften	100	1,6	32,8	36,1	24,6	4,9	-	-
Ingenieurwissenschaften	100	-	33,3	66,7	-	-	-	-
Handelshochschule Leipzig	100	47,4	40,0	11,6	1,1	-	-	-
Rechts-, Wirtschafts- und Sozialwissenschaften	100	47,4	40,0	11,6	1,1	-	-	-
Dresden International University	100	42,9	21,4	28,6	7,1	-	-	-
Sprach- und Kulturwissen- schaften	100	100	-	-	-	-	-	-
Rechts-, Wirtschafts- und Sozialwissenschaften	100	-	50,0	50,0	-	-	-	-
Humanmedizin/Gesundheits- wissenschaften	100	33,3	-	33,3	33,3	-	-	-
Hochschule für Bildende Künste Dresden	100	84,3	3,9	9,8	1,0	-	-	1,0
Kunst, Kunstwissenschaft	100	84,3	3,9	9,8	1,0	-	-	1,0
Hochschule für Grafik und Buchkunst Leipzig	100	25,6	10,3	41,0	19,2	3,8	-	-
Kunst, Kunstwissenschaft	100	25,6	10,3	41,0	19,2	3,8	-	-
Hochschule für Musik und Theater Leipzig	100	56,3	16,3	13,8	10,0	3,8	-	-
Kunst, Kunstwissenschaft	100	56,3	16,3	13,8	10,0	3,8	-	-
Hochschule für Musik Dresden	100	72,9	18,7	5,6	0,9	1,9	-	-
Kunst, Kunstwissenschaft	100	72,9	18,7	5,6	0,9	1,9	-	-

1) nur Absolventen, zu denen eine Regelstudienzeit vorliegt

Noch: 7.1 Absolventen¹⁾ im Prüfungsjahr 2006 nach Hochschulen, Fächergruppen
und Einhaltung der Regelstudienzeit (in Prozent)

Hochschule Fächergruppe	Absolventen, zu denen Regel- studienzeiten vorliegen	Davon Abschluss ...						
		in der Regel- studien- zeit	mit Regelstudienzeitüberschreitung von ... bis unter ... Fachsemester					
			unter 2	2 - 4	4 - 6	6 - 8	8 - 10	10 und mehr
Palucca Schule Dresden – Hochschule für Tanz Kunst, Kunstwissenschaft	100 100	96,0 96,0	4,0 4,0	- -	- -	- -	- -	- -
Hochschule für Kirchen- musik Dresden Kunst, Kunstwissenschaft	100 100	100 100	- -	- -	- -	- -	- -	- -
Hochschule für Kirchen- musik Görlitz Kunst, Kunstwissenschaft	100 100	33,3 33,3	66,7 66,7	- -	- -	- -	- -	- -
Hochschule für Technik und Wirtschaft Dresden (FH) Rechts-, Wirtschafts- und Sozialwissenschaften Mathematik, Naturwissen- schaften Agrar-, Forst- und Ernährungswissenschaften Ingenieurwissenschaften Kunst, Kunstwissenschaft	100 100 100 100 100 100 100	24,6 19,5 7,0 11,1 32,5 100	42,4 37,4 41,1 62,2 42,3 -	26,1 36,8 37,2 22,2 19,6 -	4,7 4,6 9,3 3,3 3,8 -	2,2 1,7 5,4 1,1 1,8 -	- - - - - -	- - - - - -
Hochschule für Technik, Wirt- schaft und Kultur Leipzig (FH) Sprach- und Kulturwissen- schaften Rechts-, Wirtschafts- und Sozialwissenschaften Mathematik, Naturwissen- schaften Ingenieurwissenschaften	100 100 100 100 100	11,9 32,4 7,2 10,2 12,0	35,1 48,5 32,5 34,3 34,9	37,7 14,7 43,4 41,7 36,8	12,9 4,4 15,5 11,1 13,2	2,0 - 0,8 2,8 2,8	0,3 - 0,8 - 0,2	- - - - -
Hochschule Mittweida (FH) Sprach- und Kulturwissen- schaften Rechts-, Wirtschafts- und Sozialwissenschaften Mathematik, Naturwissen- schaften Ingenieurwissenschaften Kunst, Kunstwissenschaft	100 100 100 100 100 100	32,9 11,1 52,4 39,7 17,9 11,7	28,9 16,7 22,3 29,0 36,4 30,0	25,5 41,7 14,5 22,1 30,2 53,3	10,8 19,4 9,8 7,6 13,3 5,0	1,6 11,1 0,7 1,5 1,6 -	0,4 - 0,3 - 0,6 -	- - - - - -
Hochschule Zittau/Görlitz (FH) Sprach- und Kulturwissen- schaften Rechts-, Wirtschafts- und Sozialwissenschaften Mathematik, Naturwissen- schaften Ingenieurwissenschaften	100 100 100 100 100	22,9 6,1 27,9 35,2 8,3	38,9 36,4 29,9 48,0 48,2	33,5 36,4 36,4 15,2 41,7	4,7 21,2 5,8 1,6 1,8	- - - - -	- - - - -	- - - - -

1) nur Absolventen, zu denen eine Regelstudienzeit vorliegt

Noch: 7.1 Absolventen¹⁾ im Prüfungsjahr 2006 nach Hochschulen, Fächergruppen
und Einhaltung der Regelstudienzeit (in Prozent)

Hochschule Fächergruppe	Absolventen, zu denen Regel- studienzeiten vorliegen	Davon Abschluss ...						
		in der Regel- studien- zeit	mit Regelstudienzeitüberschreitung von ... bis unter ... Fachsemester					
			unter 2	2 - 4	4 - 6	6 - 8	8 - 10	10 und mehr
Westsächsische Hochschule Zwickau (FH)	100	15,8	33,0	36,8	12,9	1,3	0,3	-
Sprach- und Kulturwissen- schaften	100	2,6	25,6	48,7	20,5	2,6	-	-
Rechts-, Wirtschafts- und Sozialwissenschaften	100	4,3	18,4	48,5	25,8	2,5	0,6	-
Mathematik, Naturwissen- schaften	100	14,9	42,6	29,8	10,6	2,1	-	-
Ingenieurwissenschaften	100	9,9	44,6	36,5	8,0	0,6	0,3	-
Kunst, Kunstwissenschaft	100	92,9	5,4	1,8	-	-	-	-
Deutsche Telekom Hochschule für Telekommunikation, Leipzig (FH)	100	71,4	25,0	2,7	0,9	-	-	-
Ingenieurwissenschaften	100	71,4	25,0	2,7	0,9	-	-	-
Evangelische Hochschule für Soziale Arbeit Dresden (FH)	100	66,4	28,4	4,3	0,9	-	-	-
Rechts-, Wirtschafts- und Sozialwissenschaften	100	66,4	28,4	4,3	0,9	-	-	-
Fachhochschule für Religions- pädagogik und Gemeinde- diakonie Moritzburg	100	78,6	21,4	-	-	-	-	-
Sprach- und Kulturwissen- schaften	100	78,6	21,4	-	-	-	-	-
AKAD.Die Privat-Hochschulen.								
Fachhochschule Leipzig	100	100	-	-	-	-	-	-
Rechts-, Wirtschafts- und Sozialwissenschaften	100	100	-	-	-	-	-	-
Mathematik, Naturwissen- schaften	100	100	-	-	-	-	-	-
Vogtländische Fachhoch- schule Plauen	100	54,2	41,7	-	4,2	-	-	-
Rechts-, Wirtschafts- und Sozialwissenschaften	100	54,2	41,7	-	4,2	-	-	-
Hochschule der Sächsischen Polizei Rothenburg (FH)	100	91,1	8,9	-	-	-	-	-
Rechts-, Wirtschafts- und Sozialwissenschaften	100	91,1	8,9	-	-	-	-	-
Fachhochschule der Sächsischen Verwaltung Meißen	100	71,3	27,8	-	0,4	-	0,4	-
Rechts-, Wirtschafts- und Sozialwissenschaften	100	71,3	27,8	-	0,4	-	0,4	-

1) nur Absolventen, zu denen eine Regelstudienzeit vorliegt

8. Absolventen im Prüfungsjahr 2006 nach Hochschularten, Prüfungsergebnis und Einhaltung der Regelstudienzeit

Prüfungsprädikat	Absolventen, zu denen Regelstudien- zeiten und Prüfungser- gebnisse vorliegen	Davon Abschluss ...						
		in der Regel- studienzeit	mit Regelstudienzeitüberschreitung von ... bis unter ... Fachsemester					
			unter 2	2 - 4	4 - 6	6 - 8	8 - 10	10 und mehr
Hochschulen								
Mit Auszeichnung bestanden	410	224	58	79	21	19	6	3
Sehr gut	2 562	1 060	545	546	207	92	60	52
Gut	7 754	2 153	1 873	2 245	1 008	338	83	54
Vollbefriedigend	40	26	9	5	-	-	-	-
Befriedigend	2 819	756	509	751	502	224	50	27
Ausreichend	291	92	54	51	41	38	8	7
Insgesamt	13 876	4 311	3 048	3 677	1 779	711	207	143
Universitäten								
Mit Auszeichnung bestanden	267	148	25	48	18	19	6	3
Sehr gut	1 913	759	357	426	181	85	58	47
Gut	4 987	1 266	896	1 556	822	317	81	49
Vollbefriedigend	40	26	9	5	-	-	-	-
Befriedigend	1 521	397	189	346	334	184	44	27
Ausreichend	174	41	29	35	20	35	7	7
Zusammen	8 902	2 637	1 505	2 416	1 375	640	196	133
Kunsthochschulen								
Mit Auszeichnung bestanden	5	-	1	3	1	-	-	-
Sehr gut	206	137	17	31	8	6	2	5
Gut	248	145	36	26	30	7	-	4
Befriedigend	35	12	6	7	9	1	-	-
Zusammen	494	294	60	67	48	14	2	9
Fachhochschulen (ohne Verwaltungsfachhochschulen)								
Mit Auszeichnung bestanden	138	76	32	28	2	-	-	-
Sehr gut	441	162	171	89	18	1	-	-
Gut	2 433	669	929	663	155	14	2	1
Befriedigend	1 070	195	274	398	159	39	5	-
Ausreichend	44	1	2	16	21	3	1	-
Zusammen	4 126	1 103	1 408	1 194	355	57	8	1
Verwaltungsfachhochschulen								
Sehr gut	2	2	-	-	-	-	-	-
Gut	86	73	12	-	1	-	-	-
Befriedigend	193	152	40	-	-	-	1	-
Ausreichend	73	50	23	-	-	-	-	-
Zusammen	354	277	75	-	1	-	1	-

8.1 Absolventen im Prüfungsjahr 2006 nach Prüfungsergebnis und Einhaltung der Regelstudienzeit (in Prozent)

Prüfungsprädikat	Absolventen, zu denen Regelstudien- zeiten und Prüfungser- gebnisse vorliegen	Davon Abschluss ...					
		in der Regel- studienzeit	mit Regelstudienzeitüberschreitung von ... bis unter ... Fachsemester				
			unter 2	2 - 4	4 - 6	6 - 8	8 - 10

Hochschulen

Mit Auszeichnung bestanden	410	224	58	79	21	19	6	3
Sehr gut	2 562	1 060	545	546	207	92	60	52
Gut	7 754	2 153	1 873	2 245	1 008	338	83	54
Vollbefriedigend	40	26	9	5	-	-	-	-
Befriedigend	2 819	756	509	751	502	224	50	27
Ausreichend	291	92	54	51	41	38	8	7
Insgesamt	13 876	4 311	3 048	3 677	1 779	711	207	143

Anteile in Prozent

Mit Auszeichnung bestanden	100	54,6	14,1	19,3	5,1	4,6	1,5	0,7
Sehr gut	100	41,4	21,3	21,3	8,1	3,6	2,3	2,0
Gut	100	27,8	24,2	29,0	13,0	4,4	1,1	0,7
Vollbefriedigend	100	65,0	22,5	12,5	-	-	-	-
Befriedigend	100	26,8	18,1	26,6	17,8	7,9	1,8	1,0
Ausreichend	100	31,6	18,6	17,5	14,1	13,1	2,7	2,4
Insgesamt	100	31,1	22,0	26,5	12,8	5,1	1,5	1,0

Anteile in Prozent

Mit Auszeichnung bestanden	3,0	5,2	1,9	2,1	1,2	2,7	2,9	2,1
Sehr gut	18,5	24,6	17,9	14,8	11,6	12,9	29,0	36,4
Gut	55,9	49,9	61,5	61,1	56,7	47,5	40,1	37,8
Vollbefriedigend	0,3	0,6	0,3	0,1	-	-	-	-
Befriedigend	20,3	17,5	16,7	20,4	28,2	31,5	24,2	18,9
Ausreichend	2,1	2,1	1,8	1,4	2,3	5,3	3,9	4,9
Insgesamt	100	100	100	100	100	100	100	100

9. Absolventen im Prüfungsjahr 2006 nach Fächergruppen, Prüfungsergebnis und Einhaltung der Regelstudienzeit

Fächergruppe Prüfungsprädikat	Absolventen, zu denen Regelstudien- zeiten und Prüfungser- gebnisse vorliegen	Davon Abschluss ...						
		in der Regel- studienzeit	mit Regelstudienzeitüberschreitung von ... bis unter ... Fachsemester					
			unter 2	2 - 4	4 - 6	6 - 8	8 - 10	10 und mehr
Sprach- und Kulturwissen- schaften	2 086	367	365	694	398	183	46	33
Mit Auszeichnung bestanden	80	26	16	23	9	4	-	2
Sehr gut	524	98	109	181	78	38	9	11
Gut	1 163	190	187	402	242	103	24	15
Vollbefriedigend	-	-	-	-	-	-	-	-
Befriedigend	307	52	52	87	67	32	13	4
Ausreichend	12	1	1	1	2	6	-	1
Sport	150	6	8	44	49	36	5	2
Mit Auszeichnung bestanden	-	-	-	-	-	-	-	-
Sehr gut	11	2	-	5	3	-	-	1
Gut	102	4	7	35	35	18	3	-
Vollbefriedigend	-	-	-	-	-	-	-	-
Befriedigend	35	-	1	4	11	16	2	1
Ausreichend	2	-	-	-	-	2	-	-
Rechts-, Wirtschafts- und Sozialwissenschaften	3 924	1 176	762	1 086	622	203	52	23
Mit Auszeichnung bestanden	114	68	10	29	2	3	2	-
Sehr gut	413	161	100	97	27	14	5	9
Gut	2 071	529	431	660	344	82	19	6
Vollbefriedigend	40	26	9	5	-	-	-	-
Befriedigend	1 061	306	164	262	222	83	20	4
Ausreichend	225	86	48	33	27	21	6	4
Mathematik, Naturwissen- schaften	2 402	597	576	616	302	182	74	55
Mit Auszeichnung bestanden	99	51	18	12	5	9	3	1
Sehr gut	697	253	185	123	55	23	36	22
Gut	1 265	255	321	382	163	95	28	21
Vollbefriedigend	-	-	-	-	-	-	-	-
Befriedigend	323	37	52	93	76	48	6	11
Ausreichend	18	1	-	6	3	7	1	-
Humanmedizin/Gesundheits- wissenschaften	1 034	863	94	57	10	6	2	2
Mit Auszeichnung bestanden	32	31	-	-	1	-	-	-
Sehr gut	207	200	2	3	-	1	1	-
Gut	526	457	45	19	3	2	-	-
Vollbefriedigend	-	-	-	-	-	-	-	-
Befriedigend	253	172	43	29	4	3	1	1
Ausreichend	16	3	4	6	2	-	-	1
Veterinärmedizin	198	172	13	11	1	-	-	1
Mit Auszeichnung bestanden	6	6	-	-	-	-	-	-
Sehr gut	21	21	-	-	-	-	-	-
Gut	97	90	5	2	-	-	-	-
Vollbefriedigend	-	-	-	-	-	-	-	-
Befriedigend	73	55	8	8	1	-	-	1
Ausreichend	1	-	-	1	-	-	-	-

Noch: 9. Absolventen im Prüfungsjahr 2006 nach Fächergruppen, Prüfungsergebnis und Einhaltung der Regelstudienzeit

Fächergruppe Prüfungsprädikat	Absolventen, zu denen Regelstudien- zeiten und Prüfungser- gebnisse vorliegen	Davon Abschluss ...						
		in der Regel- studienzeit	mit Regelstudienzeitüberschreitung von ... bis unter ... Fachsemester					
			unter 2	2 - 4	4 - 6	6 - 8	8 - 10	10 und mehr
Agrar-, Forst- und Ernährungswissenschaften	227	44	82	66	29	3	1	2
Mit Auszeichnung bestanden	-	-	-	-	-	-	-	-
Sehr gut	17	5	6	2	4	-	-	-
Gut	166	32	68	48	16	2	-	-
Vollbefriedigend	-	-	-	-	-	-	-	-
Befriedigend	43	6	8	16	9	1	1	2
Ausreichend	1	1	-	-	-	-	-	-
Ingenieurwissenschaften	3 036	684	1 038	929	282	68	22	13
Mit Auszeichnung bestanden	61	39	8	10	2	1	1	-
Sehr gut	377	151	116	77	19	6	5	3
Gut	1 931	389	747	604	155	21	8	7
Vollbefriedigend	-	-	-	-	-	-	-	-
Befriedigend	651	105	166	234	99	38	7	2
Ausreichend	16	-	1	4	7	2	1	1
Kunst, Kunstwissenschaft	819	402	110	174	86	30	5	12
Mit Auszeichnung bestanden	18	3	6	5	2	2	-	-
Sehr gut	295	169	27	58	21	10	4	6
Gut	433	207	62	93	50	15	1	5
Vollbefriedigend	-	-	-	-	-	-	-	-
Befriedigend	73	23	15	18	13	3	-	1
Ausreichend	-	-	-	-	-	-	-	-
Insgesamt	13 876	4 311	3 048	3 677	1 779	711	207	143
Mit Auszeichnung bestanden	410	224	58	79	21	19	6	3
Sehr gut	2 562	1 060	545	546	207	92	60	52
Gut	7 754	2 153	1 873	2 245	1 008	338	83	54
Vollbefriedigend	40	26	9	5	-	-	-	-
Befriedigend	2 819	756	509	751	502	224	50	27
Ausreichend	291	92	54	51	41	38	8	7

**10. Bestandene Abschlussprüfungen an Hochschulen insgesamt im Prüfungsjahr 2006
nach 1. Studienfach, Art der Prüfung und Fächergruppen**

Studienfach Prüfung	Insgesamt	Weiblich	Davon als			
			Erstabschluss		weiterer Abschluss	
			insgesamt	weiblich	insgesamt	weiblich
Insgesamt	13 995	6 876	11 909	5 874	2 086	1 002
Sprach- und Kulturwissenschaften						
Afrikanistik	14	10	9	7	5	3
Magister	9	7	9	7	-	-
Promotion	2	2	-	-	2	2
Master (U)	3	1	-	-	3	1
Ägyptologie	3	3	3	3	-	-
Magister	3	3	3	3	-	-
Allgemeine Sprachwissenschaft/ Indogermanistik	43	35	40	34	3	1
Magister	33	28	33	28	-	-
Promotion	3	1	-	-	3	1
Diplom (FH)	7	6	7	6	-	-
Allgemeine Literaturwissenschaft	3	3	3	3	-	-
Magister	3	3	3	3	-	-
Alte Geschichte	2	1	1	1	1	-
Magister	2	1	1	1	1	-
Amerikanistik/Amerikakunde	56	47	55	46	1	1
Magister	55	46	55	46	-	-
Promotion	1	1	-	-	1	1
Angewandte Sprachwissenschaft	4	4	2	2	2	2
Magister	2	2	2	2	-	-
Promotion	2	2	-	-	2	2
Anglistik/Englisch	180	157	164	144	16	13
Magister	87	82	87	82	-	-
Diplom (U) - Dolmetscher	5	4	5	4	-	-
Diplom (U) - Übersetzer	24	22	23	21	1	1
Promotion	3	2	-	-	3	2
LA an Grundschulen	2	2	2	2	-	-
LA an Mittelschulen	8	8	3	3	5	5
LA an Gymnasien	51	37	44	32	7	5
Arabisch/Arabistik	8	6	8	6	-	-
Magister	4	3	4	3	-	-
Diplom (U) - Dolmetscher	3	2	3	2	-	-
Promotion	1	1	1	1	-	-
Archäologie	2	2	2	2	-	-
Magister	2	2	2	2	-	-
Ausländerpädagogik	53	31	-	-	53	31
Master (U)	53	31	-	-	53	31
Berufsbezogene Fremdsprachen- ausbildung	35	33	35	33	-	-
Magister	3	3	3	3	-	-
Diplom (FH)	32	30	32	30	-	-

Noch: 10. Bestandene Abschlussprüfungen an Hochschulen insgesamt im Prüfungsjahr 2006
nach 1. Studienfach, Art der Prüfung und Fächergruppen

Studienfach Prüfung	Insgesamt	Weiblich	Davon als			
			Erstabschluss		weiterer Abschluss	
			insgesamt	weiblich	insgesamt	weiblich
noch: Sprach- und Kulturwissenschaften						
Berufspädagogik	37	23	-	-	37	23
Diplom (U) - Lehrer	25	14	-	-	25	14
Promotion	1	-	-	-	1	-
Sonstiger Abschluss	11	9	-	-	11	9
Bibliothekswissenschaft/-wesen	32	28	32	28	-	-
Diplom (FH)	32	28	32	28	-	-
Deutsch für Ausländer	78	71	31	28	47	43
Magister	31	28	31	28	-	-
LA an Mittelschulen	7	7	-	-	7	7
LA an Gymnasien	11	11	-	-	11	11
Sonstiger Abschluss	29	25	-	-	29	25
Erwachsenenbildung und außer- schulische Jugendbildung	11	9	11	9	-	-
Magister	11	9	11	9	-	-
Erziehungswissenschaft (Pädagogik)	118	103	112	98	6	5
Magister	112	98	112	98	-	-
Promotion	6	5	-	-	6	5
Ethik	38	32	9	6	29	26
LA an Grundschulen	3	2	2	1	1	1
LA an Mittelschulen	9	8	-	-	9	8
LA an Gymnasien	26	22	7	5	19	17
Europäische Ethnologie und Kulturwissenschaft	70	57	70	57	-	-
Magister	70	57	70	57	-	-
Ev. Religionspädagogik, kirchliche Bildungsarbeit	18	14	16	13	2	1
Promotion	1	1	-	-	1	1
LA an Gymnasien	2	2	2	2	-	-
LA an Förderschulen	1	-	-	-	1	-
Diplom (FH)	14	11	14	11	-	-
Ev. Theologie, - Religionslehre	44	24	35	20	9	4
Magister	2	2	1	1	1	1
Kirchliche Prüfung	19	7	19	7	-	-
Diplom (U)	4	1	2	-	2	1
Promotion	5	1	-	-	5	1
LA an Grundschulen	11	11	11	11	-	-
LA an Gymnasien	3	2	2	1	1	1
Französisch	38	33	37	32	1	1
Magister	8	7	8	7	-	-
Diplom (U) - Dolmetscher	4	3	4	3	-	-
Diplom (U) - Übersetzer	4	4	4	4	-	-
LA an Mittelschulen	1	1	1	1	-	-
LA an Gymnasien	21	18	20	17	1	1

Noch: 10. Bestandene Abschlussprüfungen an Hochschulen insgesamt im Prüfungsjahr 2006
nach 1. Studienfach, Art der Prüfung und Fächergruppen

Studienfach Prüfung	Insgesamt	Weiblich	Davon als			
			Erstabschluss		weiterer Abschluss	
			insgesamt	weiblich	insgesamt	weiblich

noch: Sprach- und Kulturwissenschaften

Geistigbehindertenpädagogik/ Praktisch-Bildbaren-Pädagogik	21	18	21	18	-	-
LA an Förderschulen	21	18	21	18	-	-
Germanistik/Deutsch	208	177	200	172	8	5
Magister	109	88	106	85	3	3
Promotion	3	2	-	-	3	2
LA an Grundschulen	28	27	28	27	-	-
LA an Mittelschulen	8	7	8	7	-	-
LA an Gymnasien	48	42	46	42	2	-
Master (U)	12	11	12	11	-	-
Geschichte	96	51	79	43	17	8
Magister	17	7	17	7	-	-
Promotion	14	6	-	-	14	6
LA an Mittelschulen	9	7	9	7	-	-
LA an Gymnasien	49	28	46	26	3	2
Master (U)	7	3	7	3	-	-
Griechisch	1	-	-	-	1	-
LA an Gymnasien	1	-	-	-	1	-
Grundschul-/Primarstufenpädagogik	60	58	58	57	2	1
LA an Grundschulen	60	58	58	57	2	1
Indologie	1	-	1	-	-	-
Magister	1	-	1	-	-	-
Interdisziplinäre Studien (Schwerpunkt Sprach- und Kulturwissenschaften)	42	30	19	16	23	14
Magister	6	4	1	1	5	3
Diplom (U)	9	7	-	-	9	7
Bachelor (U)	7	7	6	6	1	1
Master (U)	20	12	12	9	8	3
Italienisch	2	2	2	2	-	-
Magister	2	2	2	2	-	-
Japanologie	4	2	4	2	-	-
Magister	4	2	4	2	-	-
Journalistik	42	26	41	25	1	1
Diplom (U)	41	25	41	25	-	-
Promotion	1	1	-	-	1	1
Kath. Theologie, - Religionslehre	2	2	2	2	-	-
LA an Grundschulen	2	2	2	2	-	-
Klassische Philologie	1	-	-	-	1	-
Promotion	1	-	-	-	1	-
Körperbehindertenpädagogik	14	12	10	9	4	3
LA an Förderschulen	14	12	10	9	4	3

Noch: 10. Bestandene Abschlussprüfungen an Hochschulen insgesamt im Prüfungsjahr 2006
nach 1. Studienfach, Art der Prüfung und Fächergruppen

Studienfach Prüfung	Insgesamt	Weiblich	Davon als			
			Erstabschluss		weiterer Abschluss	
			insgesamt	weiblich	insgesamt	weiblich
noch: Sprach- und Kulturwissenschaften						
Latein	4	4	2	2	2	2
LA an Gymnasien	4	4	2	2	2	2
Lernbehindertenpädagogik	17	15	14	12	3	3
LA an Förderschulen	17	15	14	12	3	3
Lernbereich Sprach- und Kultur- wissenschaften	1	1	-	-	1	1
Promotion	1	1	-	-	1	1
Medienkunde/Kommunikations-/ Informationswissenschaft	206	153	198	148	8	5
Magister	94	74	94	74	-	-
Promotion	4	1	-	-	4	1
Diplom (FH)	72	52	72	52	-	-
Bachelor (U)	33	23	32	22	1	1
Master (U)	3	3	-	-	3	3
Mittlere und neuere Geschichte	40	21	37	19	3	2
Magister	38	19	37	19	1	-
Promotion	2	2	-	-	2	2
Orientalistik, Altorientalistik	1	-	1	-	-	-
Magister	1	-	1	-	-	-
Philosophie	35	9	31	9	4	-
Magister	31	9	31	9	-	-
Promotion	4	-	-	-	4	-
Polnisch	4	4	4	4	-	-
Diplom (U) - Übersetzer	1	1	1	1	-	-
Diplom (FH) - Übersetzer	3	3	3	3	-	-
Portugiesisch	5	5	5	5	-	-
Magister	4	4	4	4	-	-
Diplom (U)Übersetzer	1	1	1	1	-	-
Psychologie	311	247	272	217	39	30
Magister	17	13	17	13	-	-
Diplom (U)	242	195	236	191	6	4
Promotion	33	26	-	-	33	26
Diplom (FH)	19	13	19	13	-	-
Religionswissenschaft	2	-	1	-	1	-
Magister	2	-	1	-	1	-
Romanistik	15	14	15	14	-	-
Magister	15	14	15	14	-	-
Russisch	7	5	7	5	-	-
Diplom (U) - Dolmetscher	1	1	1	1	-	-
Diplom (U) - Übersetzer	5	3	5	3	-	-
LA an Gymnasien	1	1	1	1	-	-

Noch: 10. Bestandene Abschlussprüfungen an Hochschulen insgesamt im Prüfungsjahr 2006
nach 1. Studienfach, Art der Prüfung und Fächergruppen

Studienfach Prüfung	Insgesamt	Weiblich	Davon als			
			Erstabschluss		weiterer Abschluss	
			insgesamt	weiblich	insgesamt	weiblich

noch: Sprach- und Kulturwissenschaften

Sinologie/Koreanistik	9	7	9	7	-	-
Magister	9	7	9	7	-	-
Slawistik	22	21	21	20	1	1
Magister	21	20	21	20	-	-
Promotion	1	1	-	-	1	1
Sorbisch	1	1	1	1	-	-
LA an Mittelschulen	1	1	1	1	-	-
Spanisch	18	16	17	15	1	1
Magister	8	6	8	6	-	-
Diplom (U) - Dolmetscher	3	3	2	2	1	1
Diplom (U) - Übersetzer	3	3	3	3	-	-
LA an Gymnasien	4	4	4	4	-	-
Sprachheilpädagogik/Logopädie	19	18	14	14	5	4
Promotion	1	1	-	-	1	1
LA an Förderschulen	18	17	14	14	4	3
Südslawisch	1	-	1	-	-	-
Bachelor an U	1	-	1	-	-	-
Tschechisch	14	12	14	12	-	-
Diplom (U) - Übersetzer	3	2	3	2	-	-
Diplom (FH) - Übersetzer	11	10	11	10	-	-
Ur- und Frühgeschichte	2	2	2	2	-	-
Magister	2	2	2	2	-	-
Verhaltensgestörtenpädagogik	8	8	3	3	5	5
Promotion	1	1	-	-	1	1
LA an Förderschulen	7	7	3	3	4	4
Völkerkunde	11	7	9	6	2	1
Magister	9	6	9	6	-	-
Promotion	2	1	-	-	2	1
Westslawisch	4	4	4	4	-	-
Magister	4	4	4	4	-	-
Zusammen	2 138	1 678	1 794	1 437	344	241

Sport

Sportpädagogik	122	60	117	57	5	3
Magister	13	6	13	6	-	-
Diplom (U)	93	48	91	46	2	2
LA an Mittelschulen	3	-	2	-	1	-
LA an Gymnasien	13	6	11	5	2	1
Sportwissenschaft	28	13	28	13	-	-
Magister	28	13	28	13	-	-
Zusammen	150	73	145	70	5	3

Noch: 10. Bestandene Abschlussprüfungen an Hochschulen insgesamt im Prüfungsjahr 2006
nach 1. Studienfach, Art der Prüfung und Fächergruppen

Studienfach Prüfung	Insgesamt	Weiblich	Davon als			
			Erstabschluss		weiterer Abschluss	
			insgesamt	weiblich	insgesamt	weiblich
Rechts-, Wirtschafts- und Sozialwissenschaften						
Archivwesen	22	14	22	14	-	-
Diplom (FH)	22	14	22	14	-	-
Betriebswirtschaftslehre	1 242	670	1 128	637	114	33
Magister	43	29	43	29	-	-
Diplom (U)	672	343	652	338	20	5
Promotion	48	12	-	-	48	12
Diplom (FH)	479	286	433	270	46	16
Europäische Wirtschaft	50	45	49	44	1	1
Diplom (FH)	25	23	25	23	-	-
Bachelor (FH)	18	16	17	15	1	1
Master (FH)	7	6	7	6	-	-
Finanzverwaltung	65	38	65	38	-	-
Staatliche Laufbahnprüfung (VerwFH)	65	38	65	38	-	-
Innere Verwaltung	86	57	84	55	2	2
Staatliche Laufbahnprüfung (VerwFH)	86	57	84	55	2	2
Interdisziplinäre Studien (Schwerpunkt Rechts-, Wirtschafts- und Sozialwissenschaften)	42	31	41	30	1	1
Diplom (FH)	1	-	1	-	-	-
Bachelor (U)	13	8	12	7	1	1
Bachelor (FH)	28	23	28	23	-	-
Internationale Betriebswirtschaft/ Management	68	19	50	14	18	5
Master (U)	68	19	50	14	18	5
Lernbereich Gesellschaftslehre	30	23	6	5	24	18
LA an Mittelschulen	10	9	1	1	9	8
LA an Gymnasien	20	14	5	4	15	10
Politikwissenschaft/Politologie	132	58	122	56	10	2
Magister	103	48	102	48	1	-
Diplom (U)	20	8	20	8	-	-
Promotion	9	2	-	-	9	2
Polizei/Verfassungsschutz	124	38	121	37	3	1
Staatliche Laufbahnprüfung (VerwFH)	124	38	121	37	3	1
Rechtspflege	23	21	23	21	-	-
Staatliche Laufbahnprüfung (VerwFH)	23	21	23	21	-	-
Rechtswissenschaft	374	216	286	168	88	48
Magister	3	2	-	-	3	2
Staatsexamen	282	164	249	142	33	22
Promotion	52	24	-	-	52	24
Bachelor (U)	32	21	32	21	-	-
Master (U)	5	5	5	5	-	-

Noch: 10. Bestandene Abschlussprüfungen an Hochschulen insgesamt im Prüfungsjahr 2006
nach 1. Studienfach, Art der Prüfung und Fächergruppen

Studienfach Prüfung	Insgesamt	Weiblich	Davon als			
			Erstabschluss		weiterer Abschluss	
			insgesamt	weiblich	insgesamt	weiblich
noch: Rechts-, Wirtschafts- und Sozialwissenschaften						
Sozialpädagogik	130	105	105	86	25	19
Magister	20	14	20	14	-	-
Diplom (U)	76	64	58	48	18	16
Promotion	7	3	-	-	7	3
LA an berufsbildenden Schulen	10	9	10	9	-	-
Diplom (FH)	17	15	17	15	-	-
Sozialversicherung	56	45	55	44	1	1
Staatliche Laufbahnprüfung (VerwFH)	56	45	55	44	1	1
Sozialwesen	384	298	373	290	11	8
Diplom (FH)	384	298	373	290	11	8
Sozialwissenschaft	15	12	12	10	3	2
Diplom (U)	12	10	12	10	-	-
Master (FH)	3	2	-	-	3	2
Soziologie	146	103	142	101	4	2
Magister	51	31	51	31	-	-
Diplom (U)	92	70	91	70	1	-
Promotion	3	2	-	-	3	2
Touristik	62	59	60	58	2	1
Diplom (FH)	35	34	35	34	-	-
Bachelor (FH)	27	25	25	24	2	1
Verkehrswesen	90	51	88	50	2	1
Diplom (U)	89	51	88	50	1	1
Promotion	1	-	-	-	1	-
Volkswirtschaftslehre	97	34	80	26	17	8
Diplom (U)	87	31	80	26	7	5
Promotion	10	3	-	-	10	3
Wirtschaftsingenieurwesen	562	113	527	105	35	8
Diplom (U)	198	47	193	43	5	4
Diplom (FH)	364	66	334	62	30	4
Wirtschaftspädagogik	83	63	79	60	4	3
Magister	5	5	5	5	-	-
Diplom (U)	58	43	55	41	3	2
Diplom (U) - Lehrer	17	14	17	14	-	-
Promotion	1	1	-	-	1	1
LA an berufsbildenden Schulen	2	-	2	-	-	-
Wirtschaftswissenschaften	85	50	27	21	58	29
Diplom (U)	15	2	-	-	15	2
Promotion	10	4	-	-	10	4
LA an Mittelschulen	25	19	-	-	25	19
Diplom (FH)	32	23	27	21	5	2
Sonstiger Abschluss	3	2	-	-	3	2
Zusammen	3 968	2 163	3 545	1 970	423	193

Noch: 10. Bestandene Abschlussprüfungen an Hochschulen insgesamt im Prüfungsjahr 2006
nach 1. Studienfach, Art der Prüfung und Fächergruppen

Studienfach Prüfung	Insgesamt	Weiblich	Davon als			
			Erstabschluss		weiterer Abschluss	
			insgesamt	weiblich	insgesamt	weiblich
Mathematik, Naturwissenschaften						
Biochemie	56	38	51	34	5	4
Diplom (U)	51	34	51	34	-	-
Promotion	5	4	-	-	5	4
Biologie	176	131	131	101	45	30
Diplom (U)	114	89	112	87	2	2
Promotion	42	27	-	-	42	27
LA an Mittelschulen	4	4	4	4	-	-
LA an Gymnasien	16	11	15	10	1	1
Biotechnologie	87	55	78	50	9	5
Diplom (FH)	16	10	16	10	-	-
Bachelor (U)	19	13	18	12	1	1
Bachelor (FH)	23	15	23	15	-	-
Master (U)	29	17	21	13	8	4
Chemie	212	102	146	68	66	34
Diplom (U)	128	59	128	59	-	-
Promotion	56	28	-	-	56	28
LA an Mittelschulen	1	1	1	1	-	-
LA an Gymnasien	1	1	1	1	-	-
Diplom (FH)	13	7	13	7	-	-
Bachelor (U)	3	-	3	-	-	-
Sonstiger Abschluss	10	6	-	-	10	6
Computer- und Kommunikations- techniken	10	5	10	5	-	-
Diplom (FH)	10	5	10	5	-	-
Geographie/Erdkunde	136	74	129	70	7	4
Diplom (U)	119	62	118	61	1	1
Promotion	5	2	-	-	5	2
LA an Mittelschulen	2	1	1	-	1	1
LA an Gymnasien	10	9	10	9	-	-
Geologie/Paläontologie	42	19	36	17	6	2
Diplom (U)	34	15	34	15	-	-
Promotion	6	2	-	-	6	2
Bachelor (U)	2	2	2	2	-	-
Geoökologie/Biogeographie	38	28	36	26	2	2
Diplom (U)	35	25	34	24	1	1
Promotion	1	1	-	-	1	1
Bachelor (U)	2	2	2	2	-	-
Geophysik	9	-	8	-	1	-
Diplom (U)	8	-	8	-	-	-
Promotion	1	-	-	-	1	-
Geowissenschaften	2	2	2	2	-	-
Diplom (U)	2	2	2	2	-	-
Informatik	492	71	410	43	82	28
Magister	1	1	1	1	-	-
Diplom (U)	201	25	198	24	3	1

Noch: 10. Bestandene Abschlussprüfungen an Hochschulen insgesamt im Prüfungsjahr 2006
nach 1. Studienfach, Art der Prüfung und Fächergruppen

Studienfach Prüfung	Insgesamt	Weiblich	Davon als			
			Erstabschluss		weiterer Abschluss	
			insgesamt	weiblich	insgesamt	weiblich

noch: Mathematik, Naturwissenschaften

Noch: Informatik						
Promotion	19	4	-	-	19	4
LA an Mittelschulen	10	6	-	-	10	6
LA an Gymnasien	31	12	-	-	31	12
LA an berufsbildenden Schulen	11	5	-	-	11	5
Diplom (FH)	172	12	171	12	1	-
Bachelor (U)	21	3	21	3	-	-
Bachelor (FH)	7	-	6	-	1	-
Master (U)	14	3	13	3	1	-
Master (FH)	5	-	-	-	5	-
Ingenieurinformatik/ Technische Informatik	114	8	110	7	4	1
Diplom (U)	32	6	31	6	1	-
Diplom (FH)	82	2	79	1	3	1
Interdisziplinäre Studien (Schwerpunkt Naturwissenschaften)	67	34	41	26	26	8
Diplom (U)	37	25	37	25	-	-
Promotion	9	7	-	-	9	7
Bachelor (U)	5	1	4	1	1	-
Master (U)	3	1	-	-	3	1
Master (FH)	13	-	-	-	13	-
Lebensmittelchemie	81	66	53	43	28	23
Staatsexamen	52	42	52	42	-	-
Diplom (U)	25	21	1	1	24	20
Promotion	4	3	-	-	4	3
Mathematik	158	55	129	45	29	10
Diplom (U)	34	14	33	13	1	1
Promotion	19	6	-	-	19	6
LA an Grundschulen	11	10	11	10	-	-
LA an Mittelschulen	1	1	-	-	1	1
LA an Gymnasien	17	9	16	9	1	-
Diplom (FH)	8	2	7	1	1	1
Bachelor (U)	61	12	61	12	-	-
Bachelor (FH)	1	-	1	-	-	-
Master (U)	6	1	-	-	6	1
Medieninformatik	132	37	127	36	5	1
Diplom (U)	52	14	52	14	-	-
Diplom (FH)	23	5	21	5	2	-
Bachelor (U)	5	1	5	1	-	-
Bachelor (FH)	49	16	49	16	-	-
Master (FH)	3	1	-	-	3	1
Meteorologie	15	6	12	5	3	1
Diplom (U)	12	5	12	5	-	-
Promotion	3	1	-	-	3	1
Mineralogie	11	2	10	2	1	-
Diplom (U)	10	2	10	2	-	-
Promotion	1	-	-	-	1	-

Noch: 10. Bestandene Abschlussprüfungen an Hochschulen insgesamt im Prüfungsjahr 2006
nach 1. Studienfach, Art der Prüfung und Fächergruppen

Studienfach Prüfung	Insgesamt	Weiblich	Davon als			
			Erstabschluss		weiterer Abschluss	
			insgesamt	weiblich	insgesamt	weiblich

noch: Mathematik, Naturwissenschaften

Pharmazie	60	52	47	40	13	12
Staatsexamen	47	40	47	40	-	-
Diplom (U)	12	11	-	-	12	11
Promotion	1	1	-	-	1	1
Physik	201	26	147	15	54	11
Diplom (U)	136	14	134	14	2	-
Promotion	51	10	-	-	51	10
LA an Gymnasien	3	-	3	-	-	-
Bachelor (U)	4	-	4	-	-	-
Master (U)	7	2	6	1	1	1
Technomathematik	12	3	11	3	1	-
Diplom (U)	11	3	11	3	-	-
Master (FH)	1	-	-	-	1	-
Wirtschafts-/Sozialgeographie	2	1	2	1	-	-
Magister	2	1	2	1	-	-
Wirtschaftsinformatik	195	40	181	36	14	4
Diplom (U)	130	24	130	24	-	-
Promotion	4	-	-	-	4	-
Diplom (FH)	61	16	51	12	10	4
Wirtschaftsmathematik	95	51	94	50	1	1
Diplom (U)	36	16	35	15	1	1
Diplom (FH)	54	31	54	31	-	-
Bachelor (U)	5	4	5	4	-	-
Zusammen	2 403	906	2 001	725	402	181

Humanmedizin/Gesundheitswissenschaften

Gesundheitswissenschaften/ -management	3	1	-	-	3	1
Master (U)	3	1	-	-	3	1
Medizin (Allgemein-Medizin)	891	503	573	331	318	172
Staatsexamen	573	331	573	331	-	-
Promotion	318	172	-	-	318	172
Zahnmedizin	146	91	78	56	68	35
Staatsexamen	79	57	78	56	1	1
Promotion	67	34	-	-	67	34
Zusammen	1 040	595	651	387	389	208

Veterinärmedizin

Tiermedizin/Veterinärmedizin	198	158	149	122	49	36
Staatsexamen	149	122	149	122	-	-
Promotion	49	36	-	-	49	36

Noch: 10. Bestandene Abschlussprüfungen an Hochschulen insgesamt im Prüfungsjahr 2006
nach 1. Studienfach, Art der Prüfung und Fächergruppen

Studienfach Prüfung	Insgesamt	Weiblich	Davon als			
			Erstabschluss		weiterer Abschluss	
			insgesamt	weiblich	insgesamt	weiblich
Agrar-, Forst- und Ernährungswissenschaften						
Agrarwissenschaft/Landwirtschaft	24	13	24	13	-	-
Diplom (FH)	24	13	24	13	-	-
Forstwissenschaft, -wirtschaft	86	43	69	38	17	5
Magister	11	2	-	-	11	2
Diplom (U)	51	31	51	31	-	-
Promotion	6	3	-	-	6	3
Bachelor (U)	12	4	12	4	-	-
Master (U)	6	3	6	3	-	-
Gartenbau	18	14	18	14	-	-
Diplom (FH)	18	14	18	14	-	-
Haushalts- und Ernährungswissen- schaft	14	13	14	13	-	-
LA an berufsbildenden Schulen	14	13	14	13	-	-
Holzwirtschaft	2	-	-	-	2	-
Master (U)	2	-	-	-	2	-
Landespflege/Landschaftsgestaltung	83	54	83	54	-	-
Diplom (U)	35	27	35	27	-	-
Diplom (FH)	48	27	48	27	-	-
Zusammen	227	137	208	132	19	5
Ingenieurwissenschaften						
Abfallwirtschaft	11	7	8	6	3	1
Diplom (U)	7	5	7	5	-	-
Promotion	2	-	-	-	2	-
Bachelor (U)	1	1	1	1	-	-
Master (U)	1	1	-	-	1	1
Angewandte Systemwissenschaften	1	-	1	-	-	-
Bachelor (FH)	1	-	1	-	-	-
Archäometrie (Ingenieurarchäologie)	9	5	9	5	-	-
Diplom (U)	9	5	9	5	-	-
Architektur	275	143	266	141	9	2
Diplom (U)	148	74	146	73	2	1
Promotion	4	1	-	-	4	1
Diplom (FH)	123	68	120	68	3	-
Bauingenieurwesen/Ingenieurbau	258	41	199	35	59	6
Diplom (U)	76	13	71	13	5	-
Promotion	19	2	-	-	19	2
LA an berufsbildenden Schulen	10	2	10	2	-	-
Diplom (FH)	121	20	115	20	6	-
Master (U)	3	-	3	-	-	-
Master (FH)	29	4	-	-	29	4

Noch: 10. Bestandene Abschlussprüfungen an Hochschulen insgesamt im Prüfungsjahr 2006
nach 1. Studienfach, Art der Prüfung und Fächergruppen

Studienfach Prüfung	Insgesamt	Weiblich	Davon als			
			Erstabschluss		weiterer Abschluss	
			insgesamt	weiblich	insgesamt	weiblich

noch: Ingenieurwissenschaften

Bergbau/Bergtechnik	21	2	15	2	6	-
Diplom (U)	15	2	15	2	-	-
Promotion	6	-	-	-	6	-
Chemie-Ingenieurwesen/Chemietechnik	20	9	20	9	-	-
LA an berufsbildenden Schulen	1	1	1	1	-	-
Diplom (FH)	19	8	19	8	-	-
Druck- und Reproduktionstechnik	160	71	159	70	1	1
Magister	3	2	3	2	-	-
Diplom (FH)	157	69	156	68	1	1
Elektrotechnik/Elektronik	480	25	422	22	58	3
Diplom (U)	190	13	188	12	2	1
Promotion	35	2	-	-	35	2
Diplom (FH)	214	8	214	8	-	-
Bachelor (FH)	7	-	7	-	-	-
Master (U)	11	2	11	2	-	-
Master (FH)	23	-	2	-	21	-
Energietechnik (ohne Elektrotechnik)	42	8	42	8	-	-
Diplom (FH)	42	8	42	8	-	-
Fahrzeugtechnik	181	1	181	1	-	-
Diplom (FH)	181	1	181	1	-	-
Fertigungs-/Produktionstechnik	57	11	56	11	1	-
Diplom (FH)	57	11	56	11	1	-
Glastechnik/Keramik	14	7	12	6	2	1
Diplom (U)	12	6	12	6	-	-
Promotion	2	1	-	-	2	1
Hütten- und Gießereiwesen	4	1	4	1	-	-
Bachelor (U)	4	1	4	1	-	-
Interdisziplinäre Studien (Schwerpunkt Ingenieurwissenschaften)	59	33	59	33	-	-
Diplom (U)	2	1	2	1	-	-
Diplom (FH)	57	32	57	32	-	-
Kartographie	22	12	21	11	1	1
Diplom (U)	11	5	10	4	1	1
Diplom (FH)	11	7	11	7	-	-
Markscheidewesen	3	2	2	2	1	-
Diplom (U)	2	2	2	2	-	-
Promotion	1	-	-	-	1	-
Maschinenbau/-wesen	598	58	514	47	84	11
Diplom (U)	256	34	250	34	6	-
Promotion	62	10	-	-	62	10
Diplom (FH)	268	13	264	13	4	-
Master (FH)	12	1	-	-	12	1

Noch: 10. Bestandene Abschlussprüfungen an Hochschulen insgesamt im Prüfungsjahr 2006
nach 1. Studienfach, Art der Prüfung und Fächergruppen

Studienfach Prüfung	Insgesamt	Weiblich	Davon als			
			Erstabschluss		weiterer Abschluss	
			insgesamt	weiblich	insgesamt	weiblich
noch: Ingenieurwissenschaften						
Mechatronik	17	1	17	1	-	-
Diplom (U)	1	-	1	-	-	-
Diplom (FH)	16	1	16	1	-	-
Metalltechnik	2	-	2	-	-	-
LA an berufsbildenden Schulen	2	-	2	-	-	-
Mikrosystemtechnik	25	-	24	-	1	-
Diplom (U)	15	-	15	-	-	-
Diplom (FH)	10	-	9	-	1	-
Nachrichten-/Informationstechnik	195	23	193	22	2	1
Diplom (U)	16	2	15	2	1	-
Diplom (FH)	157	18	156	17	1	1
Bachelor (FH)	22	3	22	3	-	-
Physikalische Technik	53	14	50	14	3	-
Diplom (FH)	53	14	50	14	3	-
Stahlbau	15	2	15	2	-	-
Diplom (FH)	15	2	15	2	-	-
Textil- und Bekleidungstechnik/ -gewerbe	13	11	13	11	-	-
Diplom (FH)	13	11	13	11	-	-
Umweltschutz	11	8	-	-	11	8
Diplom (U)	10	7	-	-	10	7
Promotion	1	1	-	-	1	1
Umwelttechnik (einschl. Recycling)	74	29	74	29	-	-
Diplom (U)	32	15	32	15	-	-
Diplom (FH)	42	14	42	14	-	-
Verfahrenstechnik	91	30	77	27	14	3
Magister	3	1	3	1	-	-
Diplom (U)	71	26	69	25	2	1
Promotion	12	2	-	-	12	2
Master (U)	5	1	5	1	-	-
Verkehrsingenieurwesen	85	15	73	14	12	1
Diplom (U)	55	13	55	13	-	-
Promotion	12	1	-	-	12	1
Diplom (FH)	18	1	18	1	-	-
Vermessungswesen (Geodäsie)	100	35	97	34	3	1
Diplom (U)	40	10	40	10	-	-
Promotion	2	-	-	-	2	-
Diplom (FH)	58	25	57	24	1	1
Versorgungstechnik	7	1	7	1	-	-
Bachelor (FH)	3	-	3	-	-	-
Master (FH)	4	1	4	1	-	-

Noch: 10. Bestandene Abschlussprüfungen an Hochschulen insgesamt im Prüfungsjahr 2006
nach 1. Studienfach, Art der Prüfung und Fächergruppen

Studienfach Prüfung	Insgesamt	Weiblich	Davon als			
			Erstabschluss		weiterer Abschluss	
			insgesamt	weiblich	insgesamt	weiblich

noch: Ingenieurwissenschaften

Wasserwirtschaft	41	14	36	13	5	1
Diplom (U)	36	13	36	13	-	-
Promotion	5	1	-	-	5	1
Werkstoffwissenschaften	94	35	78	30	16	5
Diplom (U)	78	30	78	30	-	-
Promotion	16	5	-	-	16	5
Zusammen	3 038	654	2 746	608	292	46

Kunst, Kunstwissenschaft

Angewandte Kunst	127	78	119	75	8	3
Diplom (KH)	40	20	39	19	1	1
Meisterschüler	7	2	-	-	7	2
Diplom (FH)	66	50	66	50	-	-
Bachelor (FH)	14	6	14	6	-	-
Bildende Kunst/Graphik	48	24	31	17	17	7
Diplom (KH)	33	18	31	17	2	1
Meisterschüler	15	6	-	-	15	6
Bildhauerei/Plastik	29	15	16	8	13	7
Diplom (KH)	16	8	16	8	-	-
Meisterschüler	13	7	-	-	13	7
Darstellende Kunst/Bühnenkunst/Regie	22	14	17	11	5	3
Diplom (KH)	22	14	17	11	5	3
Dirigieren	22	9	11	5	11	4
Diplom (KH)	12	5	11	5	1	-
Bünnen-/Konzert-/Opernreifeprüfung	5	2	-	-	5	2
Solistenprüfung	3	2	-	-	3	2
Meisterschüler	1	-	-	-	1	-
Sonstiger Abschluss	1	-	-	-	1	-
Gesang	45	29	31	19	14	10
Diplom (KH)	34	20	31	19	3	1
Solistenprüfung	10	8	-	-	10	8
Meisterschüler	1	1	-	-	1	1
Graphikdesign/Kommunikations- gestaltung	19	15	17	14	2	1
Diplom (KH)	18	14	17	14	1	-
Meisterschüler	1	1	-	-	1	1
Industriedesign/Produktgestaltung	30	12	29	12	1	-
Diplom (KH)	13	4	13	4	-	-
Meisterschüler	1	-	-	-	1	-
Diplom (FH)	16	8	16	8	-	-

Noch: 10. Bestandene Abschlussprüfungen an Hochschulen insgesamt im Prüfungsjahr 2006
nach 1. Studienfach, Art der Prüfung und Fächergruppen

Studienfach Prüfung	Insgesamt	Weiblich	Davon als			
			Erstabschluss		weiterer Abschluss	
			insgesamt	weiblich	insgesamt	weiblich

noch: Kunst, Kunstwissenschaft						
Instrumentalmusik	41	32	23	17	18	15
Diplom (KH)	24	18	23	17	1	1
Bünnen-/Konzert-/Opernreifeprüfung	8	6	-	-	8	6
Solistenprüfung	5	5	-	-	5	5
Meisterschüler	3	2	-	-	3	2
Sonstiger Abschluss	1	1	-	-	1	1
Jazz und Popularmusik	13	1	8	1	5	-
Diplom (KH)	10	1	8	1	2	-
Bünnen-/Konzert-/Opernreifeprüfung	2	-	-	-	2	-
Meisterschüler	1	-	-	-	1	-
Kirchenmusik	6	4	5	4	1	-
Kirchenmusikprüfung A	1	-	-	-	1	-
Kirchenmusikprüfung B	5	4	5	4	-	-
Komposition	18	6	8	4	10	2
Diplom (KH)	11	5	7	4	4	1
Bünnen-/Konzert-/Opernreifeprüfung	4	1	1	-	3	1
Solistenprüfung	2	-	-	-	2	-
Sonstiger Abschluss	1	-	-	-	1	-
Kunsterziehung	64	59	55	51	9	8
Promotion	1	-	-	-	1	-
LA an Grundschulen	22	22	22	22	-	-
LA an Gymnasien	31	27	28	24	3	3
Diplom (KH)	5	5	-	-	5	5
Bachelor (U)	5	5	5	5	-	-
Kunstgeschichte, Kunstwissenschaft	41	29	36	26	5	3
Magister	36	26	36	26	-	-
Promotion	5	3	-	-	5	3
Musikerziehung	56	34	44	28	12	6
LA an Grundschulen	2	2	2	2	-	-
LA an Mittelschulen	2	2	2	2	-	-
LA an Gymnasien	16	14	15	13	1	1
Diplom (KH)	12	5	7	1	5	4
Kunstpädagogische Prüfung	23	10	18	10	5	-
Sonstiger Abschluss	1	1	-	-	1	1
Musikwissenschaft/-geschichte	38	20	33	18	5	2
Magister	24	10	24	10	-	-
Promotion	5	2	-	-	5	2
LA an Grundschulen	4	4	4	4	-	-
LA an Gymnasien	5	4	5	4	-	-
Neue Medien	62	29	61	28	1	1
Diplom (KH)	1	1	1	1	-	-
Meisterschüler	1	1	-	-	1	1
Bachelor (FH)	60	27	60	27	-	-

Noch: 10. Bestandene Abschlussprüfungen an Hochschulen insgesamt im Prüfungsjahr 2006
nach 1. Studienfach, Art der Prüfung und Fächergruppen

Studienfach Prüfung	Insgesamt	Weiblich	Davon als			
			Erstabschluss		weiterer Abschluss	
			insgesamt	weiblich	insgesamt	weiblich
noch: Kunst, Kunstwissenschaft						
Orchestermusik	75	39	53	26	22	13
Diplom (KH)	54	26	53	26	1	-
Bühnen-/Konzert-/Opernreifeprüfung	10	6	-	-	10	6
Solistenprüfung	11	7	-	-	11	7
Restaurierungskunde	9	8	9	8	-	-
Diplom (KH)	9	8	9	8	-	-
Schauspiel	19	11	19	11	-	-
Diplom (KH)	19	11	19	11	-	-
Tanzpädagogik	12	11	8	7	4	4
Diplom (KH)	12	11	8	7	4	4
Theaterwissenschaft	37	33	37	33	-	-
Magister	37	33	37	33	-	-
Zusammen	833	512	670	423	163	89

10.1 Bestandene Abschlussprüfungen an Universitäten im Prüfungsjahr 2006 nach 1. Studienfach, Art der Prüfung und Fächergruppen

Studienfach Prüfung	Insgesamt	Weiblich	Davon als			
			Erstabschluss		weiterer Abschluss	
			insgesamt	weiblich	insgesamt	weiblich
Insgesamt	9 006	4 811	7 295	3 942	1 711	869
Universität Leipzig						
Zusammen	3 325	2 081	2 746	1 739	579	342
Sprach- und Kulturwissenschaften						
Afrikanistik	14	10	9	7	5	3
Magister	9	7	9	7	-	-
Promotion	2	2	-	-	2	2
Master (U)	3	1	-	-	3	1
Ägyptologie	3	3	3	3	-	-
Magister	3	3	3	3	-	-
Allgemeine Sprachwissenschaft/						
Indogermanistik	13	8	10	7	3	1
Magister	10	7	10	7	-	-
Promotion	3	1	-	-	3	1
Amerikanistik/Amerikakunde	41	35	40	34	1	1
Magister	40	34	40	34	-	-
Promotion	1	1	-	-	1	1
Angewandte Sprachwissenschaft	2	2	-	-	2	2
Promotion	2	2	-	-	2	2
Anglistik/Englisch	95	84	92	82	3	2
Magister	41	38	41	38	-	-
Diplom (U) - Dolmetscher	5	4	5	4	-	-
Diplom (U) - Übersetzer	24	22	23	21	1	1
LA an Mittelschulen	1	1	1	1	-	-
LA an Gymnasien	24	19	22	18	2	1
Arabisch/Arabistik	8	6	8	6	-	-
Magister	4	3	4	3	-	-
Diplom (U) - Dolmetscher	3	2	3	2	-	-
Diplom (U) - Übersetzer	1	1	1	1	-	-
Archäologie	2	2	2	2	-	-
Magister	2	2	2	2	-	-
Deutsch für Ausländer	59	52	30	27	29	25
Magister	30	27	30	27	-	-
sonstiger Abschluss	29	25	-	-	29	25
Erziehungswissenschaft (Pädagogik)	62	51	57	47	5	4
Magister	57	47	57	47	-	-
Promotion	5	4	-	-	5	4
Ethik	12	10	1	-	11	10
LA an Mittelschulen	1	1	-	-	1	1
LA an Gymnasien	11	9	1	-	10	9

Noch: 10.1 Bestandene Abschlussprüfungen an Universitäten im Prüfungsjahr 2006 nach 1. Studienfach,
Art der Prüfung und Fächergruppen

Studienfach Prüfung	Insgesamt	Weiblich	Davon als			
			Erstabschluss		weiterer Abschluss	
			insgesamt	weiblich	insgesamt	weiblich

noch: Universität Leipzig

noch: Sprach- und Kulturwissenschaften

Europäische Ethnologie und Kulturwissenschaft	70	57	70	57	-	-
Magister	70	57	70	57	-	-
Evangelische Religionspädagogik, kirchliche Bildungsarbeit	4	3	2	2	2	1
Promotion	1	1	-	-	1	1
LA an Gymnasien	2	2	2	2	-	-
LA an Förderschulen	1	-	-	-	1	-
Evangelische Theologie, - Religionslehre	28	11	22	8	6	3
Magister	2	2	1	1	1	1
Kirchliche Prüfung	19	7	19	7	-	-
Diplom (U)	4	1	2	-	2	1
Promotion	3	1	-	-	3	1
Französisch	28	24	28	24	-	-
Magister	8	7	8	7	-	-
Diplom (U) - Dolmetscher	4	3	4	3	-	-
Diplom (U) - Übersetzer	4	4	4	4	-	-
LA an Gymnasien	12	10	12	10	-	-
Geistigbehindertenpädagogik/ Praktisch-Bildbaren-Pädagogik	21	18	21	18	-	-
LA an Förderschulen	21	18	21	18	-	-
Germanistik/Deutsch	88	75	84	73	4	2
Magister	49	40	48	39	1	1
Promotion	1	1	-	-	1	1
LA an Mittelschulen	5	5	5	5	-	-
LA an Gymnasien	33	29	31	29	2	-
Geschichte	34	20	28	17	6	3
Promotion	4	1	-	-	4	1
LA an Mittelschulen	5	4	5	4	-	-
LA an Gymnasien	25	15	23	13	2	2
Griechisch	1	-	-	-	1	-
LA an Gymnasien	1	-	-	-	1	-
Grundschul-/Primarstufenpädagogik	60	58	58	57	2	1
LA an Grundschulen	60	58	58	57	2	1
Indologie	1	-	1	-	-	-
Magister	1	-	1	-	-	-
Interdisziplinäre Studien (Schwerpunkt Sprach- und Kulturwissenschaften)	5	3	-	-	5	3
Magister	5	3	-	-	5	3
Italienisch	2	2	2	2	-	-
Magister	2	2	2	2	-	-

Noch: 10.1 Bestandene Abschlussprüfungen an Universitäten im Prüfungsjahr 2006 nach 1. Studienfach, Art der Prüfung und Fächergruppen

Studienfach Prüfung	Insgesamt	Weiblich	Davon als			
			Erstabschluss		weiterer Abschluss	
			insgesamt	weiblich	insgesamt	weiblich

noch: Universität Leipzig

noch: Sprach- und Kulturwissenschaften

Japanologie	4	2	4	2	-	-
Magister	4	2	4	2	-	-
Journalistik	42	26	41	25	1	1
Diplom (U)	41	25	41	25	-	-
Promotion	1	1	-	-	1	1
Körperbehindertenpädagogik	14	12	10	9	4	3
LA an Förderschulen	14	12	10	9	4	3
Latein	3	3	2	2	1	1
LA an Gymnasien	3	3	2	2	1	1
Lernbehindertenpädagogik	17	15	14	12	3	3
LA an Förderschulen	17	15	14	12	3	3
Lernbereich Sprach- und Kultur- wissenschaften	1	1	-	-	1	1
Promotion	1	1	-	-	1	1
Medienkunde/Kommunikations-/ Informationswissenschaft	74	60	73	59	1	1
Magister	68	55	68	55	-	-
Promotion	1	1	-	-	1	1
Bachelor (U)	5	4	5	4	-	-
Mittlere und neuere Geschichte	20	8	20	8	-	-
Magister	20	8	20	8	-	-
Orientalistik, Altorientalistik	1	-	1	-	-	-
Magister	1	-	1	-	-	-
Philosophie	18	5	16	5	2	-
Magister	16	5	16	5	-	-
Promotion	2	-	-	-	2	-
Polnisch	1	1	1	1	-	-
Diplom (U) - Übersetzer	1	1	1	1	-	-
Portugiesisch	5	5	5	5	-	-
Magister	4	4	4	4	-	-
Diplom (U) - Übersetzer	1	1	1	1	-	-
Psychologie	110	89	87	69	23	20
Diplom (U)	90	72	87	69	3	3
Promotion	20	17	-	-	20	17
Religionswissenschaft	2	-	1	-	1	-
Magister	2	-	1	-	1	-

Noch: 10.1 Bestandene Abschlussprüfungen an Universitäten im Prüfungsjahr 2006 nach 1. Studienfach,
Art der Prüfung und Fächergruppen

Studienfach Prüfung	Insgesamt	Weiblich	Davon als			
			Erstabschluss		weiterer Abschluss	
			insgesamt	weiblich	insgesamt	weiblich

noch: Universität Leipzig

noch: Sprach- und Kulturwissenschaften

Russisch	7	5	7	5	-	-
Diplom (U) - Dolmetscher	1	1	1	1	-	-
Diplom (U) - Übersetzer	5	3	5	3	-	-
LA an Gymnasien	1	1	1	1	-	-
Sinologie/Koreanistik	9	7	9	7	-	-
Magister	9	7	9	7	-	-
Slawistik	13	13	12	12	1	1
Magister	12	12	12	12	-	-
Promotion	1	1	-	-	1	1
Sorbisch	1	1	1	1	-	-
LA an Mittelschulen	1	1	1	1	-	-
Spanisch	14	12	13	11	1	1
Magister	8	6	8	6	-	-
Diplom (U) - Dolmetscher	3	3	2	2	1	1
Diplom (U) - Übersetzer	3	3	3	3	-	-
Sprachheilpädagogik/Logopädie	19	18	14	14	5	4
Promotion	1	1	-	-	1	1
LA an Förderschulen	18	17	14	14	4	3
Südslawisch	1	-	1	-	-	-
Bachelor (U)	1	-	1	-	-	-
Tschechisch	3	2	3	2	-	-
Diplom (U) - Übersetzer	3	2	3	2	-	-
Ur- und Frühgeschichte	1	1	1	1	-	-
Magister	1	1	1	1	-	-
Verhaltensgestörtenpädagogik	8	8	3	3	5	5
Promotion	1	1	-	-	1	1
LA an Förderschulen	7	7	3	3	4	4
Völkerkunde (Ethnologie)	11	7	9	6	2	1
Magister	9	6	9	6	-	-
Promotion	2	1	-	-	2	1
Westslawisch	4	4	4	4	-	-
Magister	4	4	4	4	-	-
Zusammen	1 056	839	920	736	136	103

Sport

Sportpädagogik	122	60	117	57	5	3
Magister	13	6	13	6	-	-
Diplom (U)	93	48	91	46	2	2
LA an Mittelschulen	3	-	2	-	1	-
LA an Gymnasien	13	6	11	5	2	1

Noch: 10.1 Bestandene Abschlussprüfungen an Universitäten im Prüfungsjahr 2006 nach 1. Studienfach,
Art der Prüfung und Fächergruppen

Studienfach Prüfung	Insgesamt	Weiblich	Davon als			
			Erstabschluss		weiterer Abschluss	
			insgesamt	weiblich	insgesamt	weiblich

noch: Universität Leipzig

Rechts-, Wirtschafts- und Sozialwissenschaften

Betriebswirtschaftslehre	154	83	145	82	9	1
Diplom (U)	151	83	145	82	6	1
Promotion	3	-	-	-	3	-
Lernbereich Gesellschaftslehre	2	1	1	1	1	-
LA an Mittelschulen	1	1	1	1	-	-
LA an Gymnasien	1	-	-	-	1	-
Politikwissenschaft/Politologie	70	29	68	29	2	-
Magister	48	21	48	21	-	-
Diplom (U)	20	8	20	8	-	-
Promotion	2	-	-	-	2	-
Rechtswissenschaft	179	100	133	76	46	24
Magister	2	1	-	-	2	1
Staatsexamen	146	84	133	76	13	8
Promotion	31	15	-	-	31	15
Sozialpädagogik	2	-	-	-	2	-
Promotion	2	-	-	-	2	-
Soziologie	63	43	63	43	-	-
Magister	26	22	26	22	-	-
Diplom (U)	37	21	37	21	-	-
Volkswirtschaftslehre	36	15	32	13	4	2
Diplom (U)	34	15	32	13	2	2
Promotion	2	-	-	-	2	-
Wirtschaftsingenieurwesen	20	5	19	5	1	-
Diplom (U)	20	5	19	5	1	-
Wirtschaftspädagogik	30	23	26	20	4	3
Diplom (U)	29	22	26	20	3	2
Promotion	1	1	-	-	1	1
Zusammen	558	297	489	267	69	30

Mathematik, Naturwissenschaften

Biochemie	56	38	51	34	5	4
Diplom (U)	51	34	51	34	-	-
Promotion	5	4	-	-	5	4
Biologie	98	76	88	67	10	9
Diplom (U)	69	53	69	53	-	-
Promotion	9	8	-	-	9	8
LA an Mittelschulen	4	4	4	4	-	-
LA an Gymnasien	16	11	15	10	1	1
Chemie	89	39	68	27	21	12
Diplom (U)	63	25	63	25	-	-
Promotion	11	6	-	-	11	6

Noch: 10.1 Bestandene Abschlussprüfungen an Universitäten im Prüfungsjahr 2006 nach 1. Studienfach,
Art der Prüfung und Fächergruppen

Studienfach Prüfung	Insgesamt	Weiblich	Davon als			
			Erstabschluss		weiterer Abschluss	
			insgesamt	weiblich	insgesamt	weiblich

noch: Universität Leipzig

noch: Mathematik, Naturwissenschaften

Noch: Chemie						
LA an Mittelschulen	1	1	1	1	-	-
LA an Gymnasien	1	1	1	1	-	-
Bachelor (U)	3	-	3	-	-	-
sonstiger Abschluss	10	6	-	-	10	6
Geographie/Erdkunde	47	24	45	23	2	1
Diplom (U)	46	24	45	23	1	1
Promotion	1	-	-	-	1	-
Geologie/Paläontologie	14	6	13	6	1	-
Diplom (U)	13	6	13	6	-	-
Promotion	1	-	-	-	1	-
Geophysik	2	-	2	-	-	-
Diplom (U)	2	-	2	-	-	-
Informatik	72	9	62	5	10	4
Diplom (U)	52	4	51	3	1	1
Promotion	8	3	-	-	8	3
Bachelor (U)	11	2	11	2	-	-
Master (U)	1	-	-	-	1	-
Mathematik	17	8	14	6	3	2
Diplom (U)	6	3	5	2	1	1
LA an Mittelschulen	1	1	-	-	1	1
LA an Gymnasien	10	4	9	4	1	-
Meteorologie	15	6	12	5	3	1
Diplom (U)	12	5	12	5	-	-
Promotion	3	1	-	-	3	1
Mineralogie	3	1	3	1	-	-
Diplom (U)	3	1	3	1	-	-
Pharmazie	60	52	47	40	13	12
Staatsexamen	47	40	47	40	-	-
Diplom (U)	12	11	-	-	12	11
Promotion	1	1	-	-	1	1
Physik	71	11	63	9	8	2
Diplom (U)	53	8	53	8	-	-
Promotion	7	1	-	-	7	1
Bachelor (U)	4	-	4	-	-	-
Master (U)	7	2	6	1	1	1
Wirtschaftsinformatik	43	6	42	6	1	-
Diplom (U)	42	6	42	6	-	-
Promotion	1	-	-	-	1	-
Wirtschaftsmathematik	7	3	7	3	-	-
Diplom (U)	7	3	7	3	-	-
Zusammen	594	279	517	232	77	47

Noch: 10.1 Bestandene Abschlussprüfungen an Universitäten im Prüfungsjahr 2006 nach 1. Studienfach,
Art der Prüfung und Fächergruppen

Studienfach Prüfung	Insgesamt	Weiblich	Davon als			
			Erstabschluss		weiterer Abschluss	
			insgesamt	weiblich	insgesamt	weiblich

noch: Universität Leipzig

Humanmedizin/Gesundheitswissenschaften

Medizin (Allgemein-Medizin)	558	310	367	207	191	103
Staatsexamen	367	207	367	207	-	-
Promotion	191	103	-	-	191	103
Zahnmedizin	80	42	42	27	38	15
Staatsexamen	42	27	42	27	-	-
Promotion	38	15	-	-	38	15
Zusammen	638	352	409	234	229	118

Veterinärmedizin

Tiermedizin/Veterinärmedizin	198	158	149	122	49	36
Staatsexamen	149	122	149	122	-	-
Promotion	49	36	-	-	49	36

Ingenieurwissenschaften

Bauingenieurwesen/Ingenieurbau	27	2	22	2	5	-
Diplom (U)	24	2	22	2	2	-
Promotion	3	-	-	-	3	-

Kunst, Kunstwissenschaft

Angewandte Kunst	17	8	16	7	1	1
Diplom (KH)	17	8	16	7	1	1
Kunsterziehung	24	20	22	19	2	1
Promotion	1	-	-	-	1	-
LA an Gymnasien	18	15	17	14	1	1
Bachelor (U)	5	5	5	5	-	-
Kunstgeschichte, Kunstwissenschaft	28	21	24	19	4	2
Magister	24	19	24	19	-	-
Promotion	4	2	-	-	4	2
Musikerziehung	2	2	2	2	-	-
LA an Mittelschulen	2	2	2	2	-	-
Musikwissenschaft/-geschichte	24	10	22	9	2	1
Magister	22	9	22	9	-	-
Promotion	2	1	-	-	2	1
Theaterwissenschaft	37	33	37	33	-	-
Magister	37	33	37	33	-	-
Zusammen	132	94	123	89	9	5

Noch: 10.1 Bestandene Abschlussprüfungen an Universitäten im Prüfungsjahr 2006 nach 1. Studienfach,
Art der Prüfung und Fächergruppen

Studienfach Prüfung	Insgesamt	Weiblich	Davon als			
			Erstabschluss		weiterer Abschluss	
			insgesamt	weiblich	insgesamt	weiblich
Technische Universität Dresden						
Zusammen	3 776	1 865	2 965	1 458	811	407
Sprach- und Kulturwissenschaften						
Allgemein Sprachwissenschaft/						
Indogermanistik	8	7	8	7	-	-
Magister	8	7	8	7	-	-
Alte Geschichte	2	1	1	1	1	-
Magister	2	1	1	1	1	-
Amerikanistik/Amerikakunde	15	12	15	12	-	-
Magister	15	12	15	12	-	-
Anglistik/Englisch	50	40	39	30	11	10
Magister	14	12	14	12	-	-
Promotion	1	1	-	-	1	1
LA an Grundschulen	2	2	2	2	-	-
LA an Mittelschulen	7	7	2	2	5	5
LA an Gymnasien	26	18	21	14	5	4
Ausländerpädagogik	53	31	-	-	53	31
Master (U)	53	31	-	-	53	31
Berufspädagogik	37	23	-	-	37	23
Diplom (U) - Lehrer	25	14	-	-	25	14
Promotion	1	-	-	-	1	-
sonstiger Abschluss	11	9	-	-	11	9
Deutsch für Ausländer	18	18	-	-	18	18
LA an Mittelschulen	7	7	-	-	7	7
LA an Gymnasien	11	11	-	-	11	11
Erziehungswissenschaft (Pädagogik)	1	1	-	-	1	1
Promotion	1	1	-	-	1	1
Ethik	26	22	8	6	18	16
LA an Grundschulen	3	2	2	1	1	1
LA an Mittelschulen	8	7	-	-	8	7
LA an Gymnasien	15	13	6	5	9	8
Evangelische Theologie, - Religionslehre	16	13	13	12	3	1
Promotion	2	-	-	-	2	-
LA an Grundschulen	11	11	11	11	-	-
LA an Gymnasien	3	2	2	1	1	1
Französisch	10	9	9	8	1	1
LA an Mittelschulen	1	1	1	1	-	-
LA an Gymnasien	9	8	8	7	1	1
Germanistik/Deutsch	107	91	103	88	4	3
Magister	47	37	45	35	2	2
Promotion	2	1	-	-	2	1
LA an Grundschulen	28	27	28	27	-	-

Noch: 10.1 Bestandene Abschlussprüfungen an Universitäten im Prüfungsjahr 2006 nach 1. Studienfach,
Art der Prüfung und Fächergruppen

Studienfach Prüfung	Insgesamt	Weiblich	Davon als			
			Erstabschluss		weiterer Abschluss	
			insgesamt	weiblich	insgesamt	weiblich
noch: Technische Universität Dresden						
noch: Sprach- und Kulturwissenschaften						
Noch: Germanistik/Deutsch						
LA an Mittelschulen	3	2	3	2	-	-
LA an Gymnasien	15	13	15	13	-	-
Master (U)	12	11	12	11	-	-
Geschichte	52	27	43	22	9	5
Magister	17	7	17	7	-	-
Promotion	8	5	-	-	8	5
LA an Mittelschulen	4	3	4	3	-	-
LA an Gymnasien	23	12	22	12	1	-
Interdisziplinäre Studien (Schwerpunkt Sprach- und Kulturwissenschaften)	24	18	12	9	12	9
Diplom (U)	9	7	-	-	9	7
Master (U)	15	11	12	9	3	2
Katholische Theologie, - Religionslehre	2	2	2	2	-	-
LA an Grundschulen	2	2	2	2	-	-
Klassische Philologie	1	-	-	-	1	-
Promotion	1	-	-	-	1	-
Latein	1	1	-	-	1	1
LA an Gymnasien	1	1	-	-	1	1
Medienkunde/Kommunikations-/ Informationswissenschaft	28	19	26	19	2	-
Magister	26	19	26	19	-	-
Promotion	2	-	-	-	2	-
Mittlere und neuere Geschichte	11	8	10	7	1	1
Magister	10	7	10	7	-	-
Promotion	1	1	-	-	1	1
Philosophie	6	1	4	1	2	-
Magister	4	1	4	1	-	-
Promotion	2	-	-	-	2	-
Psychologie	106	89	94	79	12	10
Diplom (U)	96	80	94	79	2	1
Promotion	10	9	-	-	10	9
Romanistik	11	10	11	10	-	-
Magister	11	10	11	10	-	-
Slawistik	9	8	9	8	-	-
Magister	9	8	9	8	-	-
Spanisch	4	4	4	4	-	-
LA an Gymnasien	4	4	4	4	-	-
Zusammen	598	455	411	325	187	130

Noch: 10.1 Bestandene Abschlussprüfungen an Universitäten im Prüfungsjahr 2006 nach 1. Studienfach,
Art der Prüfung und Fächergruppen

Studienfach Prüfung	Insgesamt	Weiblich	Davon als			
			Erstabschluss		weiterer Abschluss	
			insgesamt	weiblich	insgesamt	weiblich

noch: Technische Universität Dresden

Rechts-, Wirtschafts- und Sozialwissenschaften

Betriebswirtschaftslehre	174	89	163	85	11	4
Diplom (U)	166	87	163	85	3	2
Promotion	8	2	-	-	8	2
Lernbereich Gesellschaftslehre	27	22	4	4	23	18
LA an Mittelschulen	9	8	-	-	9	8
LA an Gymnasien	18	14	4	4	14	10
Politikwissenschaft/Politologie	30	15	28	14	2	1
Magister	28	14	28	14	-	-
Promotion	2	1	-	-	2	1
Rechtswissenschaft	195	116	153	92	42	24
Magister	1	1	-	-	1	1
Staatsexamen	136	80	116	66	20	14
Promotion	21	9	-	-	21	9
Bachelor (U)	32	21	32	21	-	-
Master (U)	5	5	5	5	-	-
Sozialpädagogik	91	73	87	70	4	3
Magister	20	14	20	14	-	-
Diplom (U)	58	48	58	48	-	-
Promotion	4	3	-	-	4	3
LA an berufsbildenden Schulen	9	8	9	8	-	-
Soziologie	58	46	55	45	3	1
Magister	12	9	12	9	-	-
Diplom (U)	44	36	43	36	1	-
Promotion	2	1	-	-	2	1
Verkehrswesen	90	51	88	50	2	1
Diplom (U)	89	51	88	50	1	1
Promotion	1	-	-	-	1	-
Volkswirtschaftslehre	43	11	35	8	8	3
Diplom (U)	36	8	35	8	1	-
Promotion	7	3	-	-	7	3
Wirtschaftsingenieurwesen	92	15	92	15	-	-
Diplom (U)	92	15	92	15	-	-
Wirtschaftspädagogik	30	21	30	21	-	-
Diplom (U)	29	21	29	21	-	-
LA an berufsbildenden Schulen	1	-	1	-	-	-
Wirtschaftswissenschaften	5	-	-	-	5	-
Diplom (U)	5	-	-	-	5	-
Zusammen	835	459	735	404	100	55

Noch: 10.1 Bestandene Abschlussprüfungen an Universitäten im Prüfungsjahr 2006 nach 1. Studienfach,
Art der Prüfung und Fächergruppen

Studienfach Prüfung	Insgesamt	Weiblich	Davon als			
			Erstabschluss		weiterer Abschluss	
			insgesamt	weiblich	insgesamt	weiblich

noch: Technische Universität Dresden

Mathematik, Naturwissenschaften

Biologie	78	55	43	34	35	21
Diplom (U)	45	36	43	34	2	2
Promotion	33	19	-	-	33	19
Biotechnologie	48	30	39	25	9	5
Bachelor (U)	19	13	18	12	1	1
Master (U)	29	17	21	13	8	4
Chemie	75	38	41	23	34	15
Diplom (U)	41	23	41	23	-	-
Promotion	34	15	-	-	34	15
Geographie/Erdkunde	89	50	84	47	5	3
Diplom (U)	73	38	73	38	-	-
Promotion	4	2	-	-	4	2
LA an Mittelschulen	2	1	1	-	1	1
LA an Gymnasien	10	9	10	9	-	-
Geophysik	1	-	-	-	1	-
Promotion	1	-	-	-	1	-
Informatik	184	42	130	24	54	18
Diplom (U)	109	20	107	20	2	-
Promotion	10	1	-	-	10	1
LA an Mittelschulen	10	6	-	-	10	6
LA an Gymnasien	21	6	-	-	21	6
LA an berufsbildenden Schulen	11	5	-	-	11	5
Bachelor (U)	10	1	10	1	-	-
Master (U)	13	3	13	3	-	-
Interdisziplinäre Studien (Schwerpunkt Naturwissenschaften)	7	6	-	-	7	6
Promotion	7	6	-	-	7	6
Lebensmittelchemie	81	66	53	43	28	23
Staatsexamen	52	42	52	42	-	-
Diplom (U)	25	21	1	1	24	20
Promotion	4	3	-	-	4	3
Mathematik	39	23	34	21	5	2
Diplom (U)	16	6	16	6	-	-
Promotion	5	2	-	-	5	2
LA an Grundschulen	11	10	11	10	-	-
LA an Gymnasien	7	5	7	5	-	-
Medieninformatik	57	15	57	15	-	-
Diplom (U)	52	14	52	14	-	-
Bachelor (U)	5	1	5	1	-	-
Physik	96	11	65	5	31	6
Diplom (U)	63	5	62	5	1	-
Promotion	30	6	-	-	30	6
LA an Gymnasien	3	-	3	-	-	-

Noch: 10.1 Bestandene Abschlussprüfungen an Universitäten im Prüfungsjahr 2006 nach 1. Studienfach, Art der Prüfung und Fächergruppen

Studienfach Prüfung	Insgesamt	Weiblich	Davon als			
			Erstabschluss		weiterer Abschluss	
			insgesamt	weiblich	insgesamt	weiblich

noch: Technische Universität Dresden

noch: Mathematik, Naturwissenschaften

Technomathematik	8	2	8	2	-	-
Diplom (U)	8	2	8	2	-	-
Wirtschaftsinformatik	51	11	49	11	2	-
Diplom (U)	49	11	49	11	-	-
Promotion	2	-	-	-	2	-
Wirtschaftsmathematik	14	4	14	4	-	-
Diplom (U)	14	4	14	4	-	-
Zusammen	828	353	617	254	211	99

Humanmedizin/Gesundheitswissenschaften

Medizin (Allgemein-Medizin)	333	193	206	124	127	69
Staatsexamen	206	124	206	124	-	-
Promotion	127	69	-	-	127	69
Zahnmedizin	66	49	36	29	30	20
Staatsexamen	37	30	36	29	1	1
Promotion	29	19	-	-	29	19
Zusammen	399	242	242	153	157	89

Agrar-, Forst- und Ernährungswissenschaften

Forstwissenschaft, -wirtschaft	86	43	69	38	17	5
Magister	11	2	-	-	11	2
Diplom (U)	51	31	51	31	-	-
Promotion	6	3	-	-	6	3
Bachelor (U)	12	4	12	4	-	-
Master (U)	6	3	6	3	-	-
Haushalts- und Ernährungswissenschaft	14	13	14	13	-	-
LA an berufsbildenden Schulen	14	13	14	13	-	-
Holzwirtschaft	2	-	-	-	2	-
Master (U)	2	-	-	-	2	-
Landespflege/Landschaftsgestaltung	35	27	35	27	-	-
Diplom (U)	35	27	35	27	-	-
Zusammen	137	83	118	78	19	5

Ingenieurwissenschaften

Abfallwirtschaft	11	7	8	6	3	1
Diplom (U)	7	5	7	5	-	-
Promotion	2	-	-	-	2	-
Bachelor (U)	1	1	1	1	-	-
Master (U)	1	1	-	-	1	1

Noch: 10.1 Bestandene Abschlussprüfungen an Universitäten im Prüfungsjahr 2006 nach 1. Studienfach,
Art der Prüfung und Fächergruppen

Studienfach Prüfung	Insgesamt	Weiblich	Davon als			
			Erstabschluss		weiterer Abschluss	
			insgesamt	weiblich	insgesamt	weiblich
noch: Technische Universität Dresden						
noch: Ingenieurwissenschaften						
Architektur	152	75	146	73	6	2
Diplom (U)	148	74	146	73	2	1
Promotion	4	1	-	-	4	1
Bauingenieurwesen/Ingenieurbau	81	15	62	13	19	2
Diplom (U)	52	11	49	11	3	-
Promotion	16	2	-	-	16	2
LA an berufsbildenden Schulen	10	2	10	2	-	-
Master (U)	3	-	3	-	-	-
Chemie-Ingenieurwesen/Chemietechnik	1	1	1	1	-	-
LA an berufsbildenden Schulen	1	1	1	1	-	-
Elektrotechnik/Elektronik	200	14	174	13	26	1
Diplom (U)	164	11	163	11	1	-
Promotion	25	1	-	-	25	1
Master (U)	11	2	11	2	-	-
Kartographie	11	5	10	4	1	1
Diplom (U)	11	5	10	4	1	1
Maschinenbau/-wesen	210	26	180	23	30	3
Diplom (U)	182	23	180	23	2	-
Promotion	28	3	-	-	28	3
Mechatronik	1	-	1	-	-	-
Diplom (U)	1	-	1	-	-	-
Metalltechnik	2	-	2	-	-	-
LA an berufsbildenden Schulen	2	-	2	-	-	-
Umweltschutz	11	8	-	-	11	8
Diplom (U)	10	7	-	-	10	7
Promotion	1	1	-	-	1	1
Verfahrenstechnik	53	19	49	18	4	1
Diplom (U)	44	17	44	17	-	-
Promotion	4	1	-	-	4	1
Master (U)	5	1	5	1	-	-
Verkehrsingenieurwesen	67	14	55	13	12	1
Diplom (U)	55	13	55	13	-	-
Promotion	12	1	-	-	12	1
Vermessungswesen (Geodäsie)	42	10	40	10	2	-
Diplom (U)	40	10	40	10	-	-
Promotion	2	-	-	-	2	-
Wasserwirtschaft	41	14	36	13	5	1
Diplom (U)	36	13	36	13	-	-
Promotion	5	1	-	-	5	1

Noch: 10.1 Bestandene Abschlussprüfungen an Universitäten im Prüfungsjahr 2006 nach 1. Studienfach,
Art der Prüfung und Fächergruppen

Studienfach Prüfung	Insgesamt	Weiblich	Davon als			
			Erstabschluss		weiterer Abschluss	
			insgesamt	weiblich	insgesamt	weiblich

noch: Technische Universität Dresden

noch: Ingenieurwissenschaften

Werkstoffwissenschaften	35	13	22	9	13	4
Diplom (U)	22	9	22	9	-	-
Promotion	13	4	-	-	13	4
Zusammen	918	221	786	196	132	25

Kunst, Kunstwissenschaft

Kunsterziehung	35	34	33	32	2	2
LA an Grundschulen	22	22	22	22	-	-
LA an Gymnasien	13	12	11	10	2	2
Kunstgeschichte, Kunstwissenschaft	13	8	12	7	1	1
Magister	12	7	12	7	-	-
Promotion	1	1	-	-	1	1
Musikwissenschaft/-geschichte	13	10	11	9	2	1
Magister	2	1	2	1	-	-
Promotion	2	1	-	-	2	1
LA an Grundschulen	4	4	4	4	-	-
LA an Gymnasien	5	4	5	4	-	-
Zusammen	61	52	56	48	5	4

Technische Universität Chemnitz

Zusammen	1 136	551	939	471	197	80
-----------------	--------------	------------	------------	------------	------------	-----------

Sprach- und Kulturwissenschaften

Allgemein Sprachwissenschaft/						
Indogermanistik	15	14	15	14	-	-
Magister	15	14	15	14	-	-
Allgemeine Literaturwissenschaft	3	3	3	3	-	-
Magister	3	3	3	3	-	-
Angewandte Sprachwissenschaft	2	2	2	2	-	-
Magister	2	2	2	2	-	-
Anglistik/Englisch	35	33	33	32	2	1
Magister	32	32	32	32	-	-
Promotion	2	1	-	-	2	1
LA an Gymnasien	1	-	1	-	-	-
Berufsbezogene						
Fremdsprachenausbildung	3	3	3	3	-	-
Magister	3	3	3	3	-	-
Berufspädagogik	3	3	-	-	3	3
Diplom (U)	3	3	-	-	3	3

Noch: 10.1 Bestandene Abschlussprüfungen an Universitäten im Prüfungsjahr 2006 nach 1. Studienfach,
Art der Prüfung und Fächergruppen

Studienfach Prüfung	Insgesamt	Weiblich	Davon als			
			Erstabschluss		weiterer Abschluss	
			insgesamt	weiblich	insgesamt	weiblich

noch: Technische Universität Chemnitz

noch: Sprach- und Kulturwissenschaften

Deutsch für Ausländer	1	1	1	1	-	-
Magister	1	1	1	1	-	-
Erwachsenenbildung und außer- schulische Jugendbildung	11	9	11	9	-	-
Magister	11	9	11	9	-	-
Erziehungswissenschaft (Pädagogik)	55	51	55	51	-	-
Magister	55	51	55	51	-	-
Germanistik/Deutsch	13	11	13	11	-	-
Magister	13	11	13	11	-	-
Geschichte	10	4	8	4	2	-
Promotion	2	-	-	-	2	-
LA an Gymnasien	1	1	1	1	-	-
Bachelor (U)	7	3	7	3	-	-
Interdisziplinäre Studien (Schwerpunkt Sprach- und Kulturwissenschaften)	8	8	7	7	1	1
Magister	1	1	1	1	-	-
Bachelor (U)	7	7	6	6	1	1
Medienkunde/Kommunikations-/ Informationswissenschaft	32	22	27	18	5	4
Promotion	1	-	-	-	1	-
Bachelor (U)	28	19	27	18	1	1
Master (U)	3	3	-	-	3	3
Mittlere und neuere Geschichte	9	5	7	4	2	1
Magister	8	4	7	4	1	-
Promotion	1	1	-	-	1	1
Philosophie	11	3	11	3	-	-
Magister	11	3	11	3	-	-
Psychologie	76	56	72	56	4	-
Magister	17	13	17	13	-	-
Diplom (U)	56	43	55	43	1	-
Promotion	3	-	-	-	3	-
Romanistik	4	4	4	4	-	-
Magister	4	4	4	4	-	-
Ur- und Frühgeschichte	1	1	1	1	-	-
Magister	1	1	1	1	-	-
Zusammen	289	230	273	223	16	7

Sport

Sportwissenschaft	28	13	28	13	-	-
Magister	28	13	28	13	-	-

Noch: 10.1 Bestandene Abschlussprüfungen an Universitäten im Prüfungsjahr 2006 nach 1. Studienfach,
Art der Prüfung und Fächergruppen

Studienfach Prüfung	Insgesamt	Weiblich	Davon als			
			Erstabschluss		weiterer Abschluss	
			insgesamt	weiblich	insgesamt	weiblich

noch: Technische Universität Chemnitz

Rechts-, Wirtschafts- und Sozialwissenschaften

Betriebswirtschaftslehre	234	123	206	115	28	8
Magister	43	29	43	29	-	-
Diplom (U)	166	87	163	86	3	1
Promotion	25	7	-	-	25	7
Interdisziplinäre Studien (Schwerpunkt Rechts-, Wirtschafts- und Sozialwissenschaften)	13	8	12	7	1	1
Bachelor (U)	13	8	12	7	1	1
Lernbereich Gesellschaftslehre	1	-	1	-	-	-
LA Gymnasien	1	-	1	-	-	-
Politikwissenschaft/Politologie	32	14	26	13	6	1
Magister	27	13	26	13	1	-
Promotion	5	1	-	-	5	1
Sozialpädagogik	20	17	1	1	19	16
Diplom (U)	18	16	-	-	18	16
Promotion	1	-	-	-	1	-
LA an berufsbildenden Schulen	1	1	1	1	-	-
Soziologie	23	16	22	15	1	1
Magister	7	6	7	6	-	-
Diplom (U)	15	9	15	9	-	-
Promotion	1	1	-	-	1	1
Volkswirtschaftslehre	18	8	13	5	5	3
Diplom (U)	17	8	13	5	4	3
Promotion	1	-	-	-	1	-
Wirtschaftsingenieurwesen	58	11	57	10	1	1
Diplom (U)	58	11	57	10	1	1
Wirtschaftspädagogik	23	19	23	19	-	-
Magister	5	5	5	5	-	-
Diplom (U) - Lehrer	17	14	17	14	-	-
LA an berufsbildenden Schulen	1	-	1	-	-	-
Wirtschaftswissenschaften	28	21	-	-	28	21
LA an Mittelschulen	25	19	-	-	25	19
Sonstiger Abschluss	3	2	-	-	3	2
Zusammen	450	237	361	185	89	52

Mathematik, Naturwissenschaften

Chemie	11	6	6	4	5	2
Diplom (U)	6	4	6	4	-	-
Promotion	5	2	-	-	5	2
Informatik	52	8	41	2	11	6
Magister	1	1	1	1	-	-

Noch: 10.1 Bestandene Abschlussprüfungen an Universitäten im Prüfungsjahr 2006 nach 1. Studienfach,
Art der Prüfung und Fächergruppen

Studienfach Prüfung	Insgesamt	Weiblich	Davon als			
			Erstabschluss		weiterer Abschluss	
			insgesamt	weiblich	insgesamt	weiblich

noch: Technische Universität Chemnitz

noch: Mathematik, Naturwissenschaften

Noch: Informatik						
Diplom (U)	40	1	40	1	-	-
Promotion	1	-	-	-	1	-
LA an Gymnasien	10	6	-	-	10	6
Ingenieurinformatik/						
Technische Informatik	31	6	30	6	1	-
Diplom (U)	31	6	30	6	1	-
Interdisziplinäre Studien (Schwerpunkt						
Naturwissenschaften)	8	2	4	1	4	1
Bachelor (U)	5	1	4	1	1	-
Master (U)	3	1	-	-	3	1
Mathematik	25	8	12	5	13	3
Diplom (U)	4	1	4	1	-	-
Promotion	11	3	-	-	11	3
Bachelor (U)	8	4	8	4	-	-
Master (U)	2	-	-	-	2	-
Physik	30	3	19	1	11	2
Diplom (U)	20	1	19	1	1	-
Promotion	10	2	-	-	10	2
Technomathematik	3	1	3	1	-	-
Diplom (U)	3	1	3	1	-	-
Wirtschafts-/Sozialgeographie	2	1	2	1	-	-
Magister	2	1	2	1	-	-
Wirtschaftsinformatik	40	7	39	7	1	-
Diplom (U)	39	7	39	7	-	-
Promotion	1	-	-	-	1	-
Wirtschaftsmathematik	15	9	14	8	1	1
Diplom (U)	15	9	14	8	1	1
Zusammen	217	51	170	36	47	15

Ingenieurwissenschaften

Druck- und Reproduktionstechnik	3	2	3	2	-	-
Magister	3	2	3	2	-	-
Elektrotechnik/Elektronik	36	3	25	1	11	2
Diplom (U)	26	2	25	1	1	1
Promotion	10	1	-	-	10	1
Interdisziplinäre Studien (Schwerpunkt						
Ingenieurwissenschaften)	2	1	2	1	-	-
Diplom (U)	2	1	2	1	-	-

Noch: 10.1 Bestandene Abschlussprüfungen an Universitäten im Prüfungsjahr 2006 nach 1. Studienfach,
Art der Prüfung und Fächergruppen

Studienfach Prüfung	Insgesamt	Weiblich	Davon als			
			Erstabschluss		weiterer Abschluss	
			insgesamt	weiblich	insgesamt	weiblich

noch: Technische Universität Chemnitz

noch: Ingenieurwissenschaften

Maschinenbau/-wesen	74	11	42	7	32	4
Diplom (U)	46	7	42	7	4	-
Promotion	28	4	-	-	28	4
Mikrosystemtechnik	15	-	15	-	-	-
Diplom (U)	15	-	15	-	-	-
Nachrichten-/Informationstechnik	16	2	15	2	1	-
Diplom (U)	16	2	15	2	1	-
Verfahrenstechnik	5	1	5	1	-	-
Magister	3	1	3	1	-	-
Diplom (U)	2	-	2	-	-	-
Zusammen	151	20	107	14	44	6

Kunst, Kunstwissenschaft

Musikwissenschaft/-geschichte	1	-	-	-	1	-
Promotion	1	-	-	-	1	-

Technische Universität Bergakademie Freiberg

Zusammen	579	241	501	214	78	27
-----------------	------------	------------	------------	------------	-----------	-----------

Rechts-, Wirtschafts- und Sozialwissenschaften

Betriebswirtschaftslehre	111	56	108	55	3	1
Diplom (U)	110	55	108	55	2	-
Promotion	1	1	-	-	1	1
Internationale Betriebswirtschaft/ Management	12	5	12	5	-	-
Master (U)	12	5	12	5	-	-
Wirtschaftsingenieurwesen	13	8	13	8	-	-
Diplom (U)	13	8	13	8	-	-
Wirtschaftswissenschaften	20	6	-	-	20	6
Diplom (U)	10	2	-	-	10	2
Promotion	10	4	-	-	10	4
Zusammen	156	75	133	68	23	7

Mathematik, Naturwissenschaften

Chemie	24	12	18	7	6	5
Diplom (U)	18	7	18	7	-	-
Promotion	6	5	-	-	6	5

Noch: 10.1 Bestandene Abschlussprüfungen an Universitäten im Prüfungsjahr 2006 nach 1. Studienfach,
Art der Prüfung und Fächergruppen

Studienfach Prüfung	Insgesamt	Weiblich	Davon als			
			Erstabschluss		weiterer Abschluss	
			insgesamt	weiblich	insgesamt	weiblich

noch: Technische Universität Bergakademie Freiberg

noch: Mathematik, Naturwissenschaften

Geologie/Paläontologie	28	13	23	11	5	2
Diplom (U)	21	9	21	9	-	-
Promotion	5	2	-	-	5	2
Bachelor (U)	2	2	2	2	-	-
Geoökologie/Biogeographie	38	28	36	26	2	2
Diplom (U)	35	25	34	24	1	1
Promotion	1	1	-	-	1	1
Bachelor (U)	2	2	2	2	-	-
Geophysik	6	-	6	-	-	-
Diplom (U)	6	-	6	-	-	-
Geowissenschaften	2	2	2	2	-	-
Diplom (U)	2	2	2	2	-	-
Ingenieurinformatik/ Technische Informatik	1	-	1	-	-	-
Diplom (U)	1	-	1	-	-	-
Interdisziplinäre Studien (Schwerpunkt Naturwissenschaften)	39	26	37	25	2	1
Diplom (U)	37	25	37	25	-	-
Promotion	2	1	-	-	2	1
Mathematik	68	14	61	12	7	2
Diplom (U)	8	4	8	4	-	-
Promotion	3	1	-	-	3	1
Bachelor (U)	53	8	53	8	-	-
Master (U)	4	1	-	-	4	1
Mineralogie	8	1	7	1	1	-
Diplom (U)	7	1	7	1	-	-
Promotion	1	-	-	-	1	-
Physik	4	1	-	-	4	1
Promotion	4	1	-	-	4	1
Wirtschaftsmathematik	5	4	5	4	-	-
Bachelor (U)	5	4	5	4	-	-
Zusammen	223	101	196	88	27	13

Ingenieurwissenschaften

Archäometrie (Ingenieurarchäologie)	9	5	9	5	-	-
Diplom (U)	9	5	9	5	-	-
Bergbau/Bergtechnik	21	2	15	2	6	-
Diplom (U)	15	2	15	2	-	-
Promotion	6	-	-	-	6	-

Noch: 10.1 Bestandene Abschlussprüfungen an Universitäten im Prüfungsjahr 2006 nach 1. Studienfach,
Art der Prüfung und Fächergruppen

Studienfach Prüfung	Insgesamt	Weiblich	Davon als			
			Erstabschluss		weiterer Abschluss	
			insgesamt	weiblich	insgesamt	weiblich

noch: Technische Universität Bergakademie Freiberg

noch: Ingenieurwissenschaften

Glastechnik/Keramik	14	7	12	6	2	1
Diplom (U)	12	6	12	6	-	-
Promotion	2	1	-	-	2	1
Hütten- und Gießereiwesen	4	1	4	1	-	-
Bachelor (U)	4	1	4	1	-	-
Markscheidewesen	3	2	2	2	1	-
Diplom (U)	2	2	2	2	-	-
Promotion	1	-	-	-	1	-
Maschinenbau/-wesen	34	7	28	4	6	3
Diplom (U)	28	4	28	4	-	-
Promotion	6	3	-	-	6	3
Umwelttechnik (einschl. Recycling)	23	9	23	9	-	-
Diplom (U)	23	9	23	9	-	-
Verfahrenstechnik	33	10	23	8	10	2
Diplom (U)	25	9	23	8	2	1
Promotion	8	1	-	-	8	1
Werkstoffwissenschaften	59	22	56	21	3	1
Diplom (U)	56	21	56	21	-	-
Promotion	3	1	-	-	3	1
Zusammen	200	65	172	58	28	7

Internationales Hochschulinstitut Zittau

Zusammen	70	44	66	40	4	4
-----------------	-----------	-----------	-----------	-----------	----------	----------

Rechts-, Wirtschafts- und Sozialwissenschaften

Betriebswirtschaftslehre	34	20	33	19	1	1
Diplom (U)	34	20	33	19	1	1
Sozialwissenschaft	12	10	12	10	-	-
Diplom (U)	12	10	12	10	-	-
Wirtschaftsingenieurwesen	15	8	12	5	3	3
Diplom (U)	15	8	12	5	3	3
Zusammen	61	38	57	34	4	4

Ingenieurwissenschaften

Umwelttechnik (einschl. Recycling)	9	6	9	6	-	-
Diplom (U)	9	6	9	6	-	-

Noch: 10.1 Bestandene Abschlussprüfungen an Universitäten im Prüfungsjahr 2006 nach 1. Studienfach,
Art der Prüfung und Fächergruppen

Studienfach Prüfung	Insgesamt	Weiblich	Davon als			
			Erstabschluss		weiterer Abschluss	
			insgesamt	weiblich	insgesamt	weiblich

Handelshochschule Leipzig						
Rechts-, Wirtschafts- und Sozialwissenschaften						
Betriebswirtschaftslehre	56	13	40	11	16	2
Diplom (U)	45	11	40	11	5	-
Promotion	11	2	-	-	11	2
Internationale Betriebswirtschaft/ Management	50	14	38	9	12	5
Master (U)	50	14	38	9	12	5
Zusammen	106	27	78	20	28	7
Dresden International University						
Zusammen	14	2	-	-	14	2
Sprach- und Kulturwissenschaften						
Interdisziplin. Studien (Schwerpunkt Sprach- u. Kulturwissenschaften)	5	1	-	-	5	1
Master (U)	5	1	-	-	5	1
Rechts-, Wirtschafts- und Sozialwissenschaften						
Internationale Betriebswirtschaft/ Management	6	-	-	-	6	-
Master (U)	6	-	-	-	6	-
Humanmedizin/Gesundheitswissenschaften						
Gesundheitswissenschaften/ -management	3	1	-	-	3	1
Master (U)	3	1	-	-	3	1

10.2 Bestandene Abschlussprüfungen an Kunsthochschulen im Prüfungsjahr 2006 nach 1. Studienfach, Art der Prüfung und Fächergruppen

Studienfach Prüfung	Insgesamt	Weiblich	Davon als			
			Erstabschluss		weiterer Abschluss	
			insgesamt	weiblich	insgesamt	weiblich
Insgesamt	507	296	359	216	148	80

Hochschule für Bildende Künste Dresden

Kunst, Kunstwissenschaft

Angewandte Kunst	25	21	25	21	-	-
Diplom (KH)	1	-	1	-	-	-
Diplom (FH)	24	21	24	21	-	-
Bildende Kunst/Graphik	32	15	20	9	12	6
Diplom (KH)	21	10	20	9	1	1
Meisterschüler	11	5	-	-	11	5
Bildhauerei/Plastik	29	15	16	8	13	7
Diplom (KH)	16	8	16	8	-	-
Meisterschüler	13	7	-	-	13	7
Kunsterziehung	5	5	-	-	5	5
Diplom (KH)	5	5	-	-	5	5
Neue Medien	2	2	1	1	1	1
Diplom (KH)	1	1	1	1	-	-
Meisterschüler	1	1	-	-	1	1
Restaurierungskunde	9	8	9	8	-	-
Diplom (KH)	9	8	9	8	-	-
Zusammen	102	66	71	47	31	19

Hochschule für Grafik und Buchkunst Leipzig

Kunst, Kunstwissenschaft

Angewandte Kunst	29	14	22	12	7	2
Diplom (KH)	22	12	22	12	-	-
Meisterschüler	7	2	-	-	7	2
Bildende Kunst/Graphik	16	9	11	8	5	1
Diplom (KH)	12	8	11	8	1	-
Meisterschüler	4	1	-	-	4	1
Graphikdesign/						
Kommunikationsgestaltung	19	15	17	14	2	1
Diplom (KH)	18	14	17	14	1	-
Meisterschüler	1	1	-	-	1	1
Industriedesign/ Produktgestaltung	14	4	13	4	1	-
Diplom (KH)	13	4	13	4	-	-
Meisterschüler	1	-	-	-	1	-
Zusammen	78	42	63	38	15	4

Noch: 10.2 Bestandene Abschlussprüfungen an Kunsthochschulen im Prüfungsjahr 2006
nach 1. Studienfach, Art der Prüfung und Fächergruppen

Studienfach Prüfung	Insgesamt	Weiblich	Davon als			
			Erstabschluss		weiterer Abschluss	
			insgesamt	weiblich	insgesamt	weiblich

Hochschule für Musik und Theater Leipzig

Kunst, Kunstwissenschaft

Dirigieren	11	4	6	2	5	2
Diplom (KH)	7	2	6	2	1	-
Solistenprüfung	3	2	-	-	3	2
Meisterschüler	1	-	-	-	1	-
Gesang	28	20	19	13	9	7
Diplom (KH)	22	14	19	13	3	1
Solistenprüfung	5	5	-	-	5	5
Meisterschüler	1	1	-	-	1	1
Instrumentalmusik	24	18	17	12	7	6
Diplom (KH)	18	13	17	12	1	1
Solistenprüfung	5	5	-	-	5	5
Meisterschüler	1	-	-	-	1	-
Jazz und Populärmusik	6	1	6	1	-	-
Diplom (KH)	6	1	6	1	-	-
Kirchenmusik	1	-	-	-	1	-
Kirchenmusikprüfung A	1	-	-	-	1	-
Komposition	4	1	2	1	2	-
Solistenprüfung	2	1	2	1	-	-
Meisterschüler	2	-	-	-	2	-
Musikerziehung	34	20	29	20	5	-
LA Gymnasien	11	10	11	10	-	-
Kunstpädagogische Prüfung	23	10	18	10	5	-
Orchestermusik	41	24	30	17	11	7
Diplom (KH)	30	17	30	17	-	-
Solistenprüfung	11	7	-	-	11	7
Schauspiel	19	11	19	11	-	-
Diplom (KH)	19	11	19	11	-	-
Zusammen	168	99	128	77	40	22

Hochschule für Musik Dresden

Kunst, Kunstwissenschaft

Dirigieren	11	5	5	3	6	2
Diplom (KH)	5	3	5	3	-	-
Bühnen-/Konzert-/Opernreifeprüfung	5	2	-	-	5	2
sonstiger künstlerischer Abschluss	1	-	-	-	1	-
Gesang	17	9	12	6	5	3
Diplom (KH)	12	6	12	6	-	-
Solistenprüfung	5	3	-	-	5	3

Noch: 10.2 Bestandene Abschlussprüfungen an Kunsthochschulen im Prüfungsjahr 2006
nach 1. Studienfach, Art der Prüfung und Fächergruppen

Studienfach Prüfung	Insgesamt	Weiblich	Davon als			
			Erstabschluss		weiterer Abschluss	
			insgesamt	weiblich	insgesamt	weiblich
noch: Hochschule für Musik Dresden						
noch: Kunst, Kunstwissenschaft						
Instrumentalmusik	17	14	6	5	11	9
Diplom (KH)	6	5	6	5	-	-
Bünnen-/Konzert-/Opernreifeprüfung	8	6	-	-	8	6
Meisterschüler	2	2	-	-	2	2
sonstiger Abschluss	1	1	-	-	1	1
Jazz und Populärmusik	7	-	2	-	5	-
Diplom (KH)	4	-	2	-	2	-
Bünnen-/Konzert-/Opernreifeprüfung	2	-	-	-	2	-
Meisterschüler	1	-	-	-	1	-
Komposition	14	5	6	3	8	2
Diplom (KH)	9	4	5	3	4	1
Bünnen-/Konzert-/Opernreifeprüfung	4	1	1	-	3	1
Sonstiger künstlerischer Abschluss	1	-	-	-	1	-
Musikerziehung	20	12	13	6	7	6
LA Grundschulen	2	2	2	2	-	-
LA Gymnasien	5	4	4	3	1	1
Diplom (KH)	12	5	7	1	5	4
sonstiger Abschluss	1	1	-	-	1	1
Orchestermusik	34	15	23	9	11	6
Diplom (KH)	24	9	23	9	1	-
Bünnen-/Konzert-/Opernreifeprüfung	10	6	-	-	10	6
Zusammen	120	60	67	32	53	28

Palucca Schule Dresden – Hochschule für Tanz

Kunst, Kunstwissenschaft

Darstellende Kunst/ Bühnenkunst/Regie	22	14	17	11	5	3
Diplom (KH)	22	14	17	11	5	3
Tanzpädagogik	12	11	8	7	4	4
Diplom (KH)	12	11	8	7	4	4
Zusammen	34	25	25	18	9	7

Hochschule für Kirchenmusik Dresden

Kunst, Kunstwissenschaft

Kirchenmusik	2	2	2	2	-	-
Kirchenmusikprüfung B	2	2	2	2	-	-

Hochschule für Kirchenmusik Görlitz

Kunst, Kunstwissenschaft

Kirchenmusik	3	2	3	2	-	-
Kirchenmusikprüfung B	3	2	3	2	-	-

10.3 Bestandene Abschlussprüfungen an Fachhochschulen und Verwaltungsfachhochschulen im Prüfungsjahr 2006 nach 1. Studienfach, Art der Prüfung und Fächergruppen

Studienfach Prüfung	Insgesamt	Weiblich	Davon als			
			Erstabschluss		weiterer Abschluss	
			insgesamt	weiblich	insgesamt	weiblich

Fachhochschulen						
Insgesamt	4 128	1 570	3 907	1 521	221	49
Hochschule für Technik und Wirtschaft Dresden (FH)						
Zusammen	806	258	786	253	20	5
Rechts-, Wirtschafts- und Sozialwissenschaften						
Betriebswirtschaftslehre	60	38	60	38	-	-
Diplom (FH)	60	38	60	38	-	-
Europäische Wirtschaft	50	45	49	44	1	1
Diplom (FH)	25	23	25	23	-	-
Bachelor (FH)	18	16	17	15	1	1
Master (FH)	7	6	7	6	-	-
Wirtschaftsingenieurwesen	64	25	64	25	-	-
Diplom (FH)	64	25	64	25	-	-
Zusammen	174	108	173	107	1	1
Mathematik, Naturwissenschaften						
Informatik	38	1	37	1	1	-
Diplom (FH)	38	1	37	1	1	-
Ingenieurinformatik/						
Technische Informatik	31	-	31	-	-	-
Diplom (FH)	31	-	31	-	-	-
Medieninformatik	23	5	21	5	2	-
Diplom (FH)	23	5	21	5	2	-
Wirtschaftsinformatik	37	9	36	8	1	1
Diplom (FH)	37	9	36	8	1	1
Zusammen	129	15	125	14	4	1
Agrar-, Forst- und Ernährungswissenschaften						
Agrarwissenschaft/Landwirtschaft	24	13	24	13	-	-
Diplom (FH)	24	13	24	13	-	-
Gartenbau	18	14	18	14	-	-
Diplom (FH)	18	14	18	14	-	-
Landespflege/Landschaftsgestaltung	48	27	48	27	-	-
Diplom (FH)	48	27	48	27	-	-
Zusammen	90	54	90	54	-	-

Noch: 10.3 Bestandene Abschlussprüfungen an Fachhochschulen und Verwaltungsfachhochschulen
im Prüfungsjahr 2006 nach 1. Studienfach, Art der Prüfung und Fächergruppen

Studienfach Prüfung	Insgesamt	Weiblich	Davon als			
			Erstabschluss		weiterer Abschluss	
			insgesamt	weiblich	insgesamt	weiblich

noch: Hochschule für Technik und Wirtschaft Dresden (FH)

Ingenieurwissenschaften

Architektur	34	15	33	15	1	-
Diplom (FH)	34	15	33	15	1	-
Bauingenieurwesen/Ingenieurbau	53	11	48	10	5	1
Diplom (FH)	48	10	48	10	-	-
Master (FH)	5	1	-	-	5	1
Chemie-Ingenieurwesen/Chemietechnik	19	8	19	8	-	-
Diplom (FH)	19	8	19	8	-	-
Elektrotechnik/Elektronik	36	1	29	1	7	-
Diplom (FH)	27	1	27	1	-	-
Master (FH)	9	-	2	-	7	-
Fahrzeugtechnik	69	-	69	-	-	-
Diplom (FH)	69	-	69	-	-	-
Fertigungs-/Produktionstechnik	37	3	37	3	-	-
Diplom (FH)	37	3	37	3	-	-
Kartographie	11	7	11	7	-	-
Diplom (FH)	11	7	11	7	-	-
Maschinenbau/-wesen	37	1	37	1	-	-
Diplom (FH)	37	1	37	1	-	-
Nachrichten-/Informationstechnik	43	2	42	1	1	1
Diplom (FH)	43	2	42	1	1	1
Vermessungswesen (Geodäsie)	58	25	57	24	1	1
Diplom (FH)	58	25	57	24	1	1
Zusammen	397	73	382	70	15	3

Kunst, Kunstwissenschaft

Industriedesign/Produktgestaltung	16	8	16	8	-	-
Diplom (FH)	16	8	16	8	-	-

**Hochschule für Technik, Wirtschaft und Kultur
Leipzig (FH)**

Zusammen	865	324	803	317	62	7
-----------------	------------	------------	------------	------------	-----------	----------

Sprach- und Kulturwissenschaften

Bibliothekswissenschaften/-wesen	32	28	32	28	-	-
Diplom (FH)	32	28	32	28	-	-
Medienkunde/Kommunikations-/ Informationswissenschaft	36	30	36	30	-	-
Diplom (FH)	36	30	36	30	-	-
Zusammen	68	58	68	58	-	-

Noch: 10.3 Bestandene Abschlussprüfungen an Fachhochschulen und Verwaltungsfachhochschulen
im Prüfungsjahr 2006 nach 1. Studienfach, Art der Prüfung und Fächergruppen

Studienfach Prüfung	Insgesamt	Weiblich	Davon als			
			Erstabschluss		weiterer Abschluss	
			insgesamt	weiblich	insgesamt	weiblich

noch: Hochschule für Technik, Wirtschaft und Kultur
Leipzig (FH)

Rechts-, Wirtschafts- und Sozialwissenschaften

Archivwesen	22	14	22	14	-	-
Diplom (FH)	22	14	22	14	-	-
Betriebswirtschaftslehre	68	39	68	39	-	-
Diplom (FH)	68	39	68	39	-	-
Sozialwesen	65	54	64	53	1	1
Diplom (FH)	65	54	64	53	1	1
Wirtschaftsingenieurwesen	110	21	107	20	3	1
Diplom (FH)	110	21	107	20	3	1
Zusammen	265	128	261	126	4	2

Mathematik, Naturwissenschaften

Informatik	49	3	43	3	6	-
Diplom (FH)	37	3	37	3	-	-
Bachelor (FH)	7	-	6	-	1	-
Master (FH)	5	-	-	-	5	-
Mathematik	1	-	1	-	-	-
Bachelor (FH)	1	-	1	-	-	-
Medieninformatik	24	4	21	3	3	1
Bachelor (FH)	21	3	21	3	-	-
Master (FH)	3	1	-	-	3	1
Wirtschaftsmathematik	34	18	34	18	-	-
Diplom (FH)	34	18	34	18	-	-
Zusammen	108	25	99	24	9	1

Ingenieurwissenschaften

Architektur	52	34	50	34	2	-
Diplom (FH)	52	34	50	34	2	-
Bauingenieurwesen/Ingenieurbau	71	11	52	9	19	2
Diplom (FH)	57	9	52	9	5	-
Master (FH)	14	2	-	-	14	2
Druck- und Reproduktionstechnik	106	52	105	51	1	1
Diplom (FH)	106	52	105	51	1	1
Elektrotechnik/Elektronik	89	4	75	4	14	-
Diplom (FH)	68	4	68	4	-	-
Bachelor (FH)	7	-	7	-	-	-
Master (FH)	14	-	-	-	14	-
Energietechnik (ohne Elektrotechnik)	42	8	42	8	-	-
Diplom (FH)	42	8	42	8	-	-

Noch: 10.3 Bestandene Abschlussprüfungen an Fachhochschulen und Verwaltungsfachhochschulen
im Prüfungsjahr 2006 nach 1. Studienfach, Art der Prüfung und Fächergruppen

Studienfach Prüfung	Insgesamt	Weiblich	Davon als			
			Erstabschluss		weiterer Abschluss	
			insgesamt	weiblich	insgesamt	weiblich

noch: Hochschule für Technik, Wirtschaft und Kultur
Leipzig (FH)

noch: Ingenieurwissenschaften

Maschinenbau/-wesen	64	4	51	3	13	1
Diplom (FH)	52	3	51	3	1	-
Master (FH)	12	1	-	-	12	1
Zusammen	424	113	375	109	49	4

Hochschule Mittweida (FH)

Zusammen	834	258	807	251	27	7
-----------------	------------	------------	------------	------------	-----------	----------

Sprach- und Kulturwissenschaften

Medienkunde/Kommunikations-/ Informationswissenschaft	36	22	36	22	-	-
Diplom (FH)	36	22	36	22	-	-

Rechts-, Wirtschafts- und Sozialwissenschaften

Betriebswirtschaftslehre	101	67	101	67	-	-
Diplom (FH)	101	67	101	67	-	-
Sozialwesen	85	66	82	63	3	3
Diplom (FH)	85	66	82	63	3	3
Sozialwissenschaft	3	2	-	-	3	2
Master (FH)	3	2	-	-	3	2
Wirtschaftsingenieurwesen	110	5	110	5	-	-
Diplom (FH)	110	5	110	5	-	-
Zusammen	299	140	293	135	6	5

Mathematik, Naturwissenschaften

Computer- und Kommunikations- techniken	10	5	10	5	-	-
Diplom (FH)	10	5	10	5	-	-
Informatik	34	2	34	2	-	-
Diplom (FH)	34	2	34	2	-	-
Ingenieurinformatik/ Technische Informatik	51	2	48	1	3	1
Diplom (FH)	51	2	48	1	3	1
Interdisziplinäre Studien (Schwerpunkt Naturwissenschaften)	13	-	-	-	13	-
Master (FH)	13	-	-	-	13	-
Mathematik	8	2	7	1	1	1
Diplom (FH)	8	2	7	1	1	1

Noch: 10.3 Bestandene Abschlussprüfungen an Fachhochschulen und Verwaltungsfachhochschulen
im Prüfungsjahr 2006 nach 1. Studienfach, Art der Prüfung und Fächergruppen

Studienfach Prüfung	Insgesamt	Weiblich	Davon als			
			Erstabschluss		weiterer Abschluss	
			insgesamt	weiblich	insgesamt	weiblich
noch: Hochschule Mittweida (FH)						
noch: Mathematik, Naturwissenschaften						
Technomathematik	1	-	-	-	1	-
Master (FH)	1	-	-	-	1	-
Wirtschaftsinformatik	14	3	14	3	-	-
Diplom (FH)	14	3	14	3	-	-
Zusammen	131	14	113	12	18	2
Ingenieurwissenschaften						
Angewandte Systemwissenschaften	1	-	1	-	-	-
Bachelor (FH)	1	-	1	-	-	-
Bauingenieurwesen/Ingenieurbau	5	1	4	1	1	-
Diplom (FH)	5	1	4	1	1	-
Druck- und Reproduktionstechnik	51	17	51	17	-	-
Diplom (FH)	51	17	51	17	-	-
Elektrotechnik/Elektronik	48	1	48	1	-	-
Diplom (FH)	48	1	48	1	-	-
Interdisziplinäre Studien (Schwerpunkt Ingenieurwissenschaften)	31	17	31	17	-	-
Diplom (FH)	31	17	31	17	-	-
Maschinenbau/-wesen	86	2	85	2	1	-
Diplom (FH)	86	2	85	2	1	-
Mechatronik	2	-	2	-	-	-
Diplom (FH)	2	-	2	-	-	-
Mikrosystemtechnik	10	-	9	-	1	-
Diplom (FH)	10	-	9	-	1	-
Nachrichten-/Informationstechnik	15	1	15	1	-	-
Bachelor (FH)	15	1	15	1	-	-
Physikalische Technik	23	5	23	5	-	-
Diplom (FH)	23	5	23	5	-	-
Stahlbau	15	2	15	2	-	-
Diplom (FH)	15	2	15	2	-	-
Umwelttechnik (einschl. Recycling)	21	9	21	9	-	-
Diplom (FH)	21	9	21	9	-	-
Zusammen	308	55	305	55	3	-
Kunst, Kunstwissenschaft						
Neue Medien	60	27	60	27	-	-
Bachelor (FH)	60	27	60	27	-	-

Noch: 10.3 Bestandene Abschlussprüfungen an Fachhochschulen und Verwaltungsfachhochschulen
im Prüfungsjahr 2006 nach 1. Studienfach, Art der Prüfung und Fächergruppen

Studienfach Prüfung	Insgesamt	Weiblich	Davon als			
			Erstabschluss		weiterer Abschluss	
			insgesamt	weiblich	insgesamt	weiblich

Hochschule Zittau/Görlitz (FH)						
Zusammen	620	345	607	343	13	2
Sprach- und Kulturwissenschaften						
Polnisch	3	3	3	3	-	-
Diplom (FH) - Übersetzer	3	3	3	3	-	-
Psychologie	19	13	19	13	-	-
Diplom (FH)	19	13	19	13	-	-
Tschechisch	11	10	11	10	-	-
Diplom (FH) - Übersetzer	11	10	11	10	-	-
Zusammen	33	26	33	26	-	-
Rechts-, Wirtschafts- und Sozialwissenschaften						
Betriebswirtschaftslehre	71	50	71	50	-	-
Diplom (FH)	71	50	71	50	-	-
Interdisziplinäre Studien (Schwerpunkt						
Rechts-, Wirtschafts- und	29	23	29	23	-	-
Diplom (FH)	1	-	1	-	-	-
Bachelor (FH)	28	23	28	23	-	-
Sozialpädagogik	17	15	17	15	-	-
Diplom (FH)	17	15	17	15	-	-
Sozialwesen	91	77	91	77	-	-
Diplom (FH)	91	77	91	77	-	-
Touristik	62	59	60	58	2	1
Bachelor (FH)	35	34	35	34	-	-
Master (FH)	27	25	25	24	2	1
Wirtschaftsingenieurwesen	24	2	24	2	-	-
Diplom (FH)	24	2	24	2	-	-
Zusammen	294	226	292	225	2	1
Mathematik, Naturwissenschaften						
Biotechnologie	39	25	39	25	-	-
Diplom (FH)	16	10	16	10	-	-
Bachelor (FH)	23	15	23	15	-	-
Chemie	13	7	13	7	-	-
Diplom (FH)	13	7	13	7	-	-
Informatik	25	2	25	2	-	-
Diplom (FH)	25	2	25	2	-	-
Medieninformatik	28	13	28	13	-	-
Bachelor (FH)	28	13	28	13	-	-

Noch: 10.3 Bestandene Abschlussprüfungen an Fachhochschulen und Verwaltungsfachhochschulen
im Prüfungsjahr 2006 nach 1. Studienfach, Art der Prüfung und Fächergruppen

Studienfach Prüfung	Insgesamt	Weiblich	Davon als			
			Erstabschluss		weiterer Abschluss	
			insgesamt	weiblich	insgesamt	weiblich
noch: Hochschule Zittau/Görlitz (FH)						
noch: Mathematik, Naturwissenschaften						
Wirtschaftsmathematik	20	13	20	13	-	-
Diplom (FH)	20	13	20	13	-	-
Zusammen	125	60	125	60	-	-
Ingenieurwissenschaften						
Architektur	12	7	12	7	-	-
Diplom (FH)	12	7	12	7	-	-
Bauingenieurwesen/Ingenieurbau	21	1	11	-	10	1
Diplom (FH)	11	-	11	-	-	-
Master (FH)	10	1	-	-	10	1
Elektrotechnik/Elektronik	28	1	28	1	-	-
Diplom (FH)	28	1	28	1	-	-
Interdisziplinäre Studien (Schwerpunkt Ingenieurwissenschaften)	26	15	26	15	-	-
Diplom (FH)	26	15	26	15	-	-
Maschinenbau/-wesen	50	4	49	4	1	-
Diplom (FH)	50	4	49	4	1	-
Mechatronik	14	1	14	1	-	-
Diplom (FH)	14	1	14	1	-	-
Umwelttechnik (einschl. Recycling)	10	3	10	3	-	-
Diplom (FH)	10	3	10	3	-	-
Versorgungstechnik	7	1	7	1	-	-
Bachelor (FH)	3	-	3	-	-	-
Master (FH)	4	1	4	1	-	-
Zusammen	168	33	157	32	11	1
Westfälische Hochschule Zwickau (FH)						
Zusammen	629	217	593	212	36	5
Sprach- und Kulturwissenschaften						
Allgemein Sprachwissenschaft/ Indogermanistik	7	6	7	6	-	-
Diplom (FH)	7	6	7	6	-	-
Berufsbezogene Fremdsprachen- ausbildung	32	30	32	30	-	-
Diplom (FH)	32	30	32	30	-	-
Zusammen	39	36	39	36	-	-

Noch: 10.3 Bestandene Abschlussprüfungen an Fachhochschulen und Verwaltungsfachhochschulen
im Prüfungsjahr 2006 nach 1. Studienfach, Art der Prüfung und Fächergruppen

Studienfach Prüfung	Insgesamt	Weiblich	Davon als			
			Erstabschluss		weiterer Abschluss	
			insgesamt	weiblich	insgesamt	weiblich

noch: Westsächsische Hochschule Zwickau (FH)

Rechts-, Wirtschafts- und Sozialwissenschaften

Betriebswirtschaftslehre	63	44	62	44	1	-
Diplom (FH)	63	44	62	44	1	-
Sozialwesen	27	18	27	18	-	-
Diplom (FH)	27	18	27	18	-	-
Wirtschaftsingenieurwesen	50	12	29	10	21	2
Diplom (FH)	50	12	29	10	21	2
Wirtschaftswissenschaften	23	17	23	17	-	-
Diplom (FH)	23	17	23	17	-	-
Zusammen	163	91	141	89	22	2

Mathematik, Naturwissenschaften

Informatik	38	4	38	4	-	-
Diplom (FH)	38	4	38	4	-	-
Wirtschaftsinformatik	9	3	-	-	9	3
Diplom (FH)	9	3	-	-	9	3
Zusammen	47	7	38	4	9	3

Ingenieurwissenschaften

Architektur	25	12	25	12	-	-
Diplom (FH)	25	12	25	12	-	-
Elektrotechnik/Elektronik	43	1	43	1	-	-
Diplom (FH)	43	1	43	1	-	-
Fahrzeugtechnik	112	1	112	1	-	-
Diplom (FH)	112	1	112	1	-	-
Fertigungs-/Produktionstechnik	20	8	19	8	1	-
Diplom (FH)	20	8	19	8	1	-
Maschinenbau/-wesen	43	3	42	3	1	-
Diplom (FH)	43	3	42	3	1	-
Nachrichten-/ Informationstechnik	9	-	9	-	-	-
Diplom (FH)	9	-	9	-	-	-
Physikalische Technik	30	9	27	9	3	-
Diplom (FH)	30	9	27	9	3	-
Textil- und Bekleidungstechnik/-gewerbe	13	11	13	11	-	-
Diplom (FH)	13	11	13	11	-	-
Umwelttechnik (einschl. Recycling)	11	2	11	2	-	-
Diplom (FH)	11	2	11	2	-	-

Noch: 10.3 Bestandene Abschlussprüfungen an Fachhochschulen und Verwaltungsfachhochschulen
im Prüfungsjahr 2006 nach 1. Studienfach, Art der Prüfung und Fächergruppen

Studienfach Prüfung	Insgesamt	Weiblich	Davon als			
			Erstabschluss		weiterer Abschluss	
			insgesamt	weiblich	insgesamt	weiblich

noch: Westsächsische Hochschule Zwickau (FH)

noch: Ingenieurwissenschaften

Verkehrsingenieurwesen	18	1	18	1	-	-
Diplom (FH)	18	1	18	1	-	-
Zusammen	324	48	319	48	5	-

Kunst, Kunstwissenschaft

Angewandte Kunst	56	35	56	35	-	-
Diplom (FH)	42	29	42	29	-	-
Bachelor (FH)	14	6	14	6	-	-

**Deutsche Telekom Hochschule für Telekommunikation,
Leipzig (FH)**

Ingenieurwissenschaften

Nachrichten-/Informationstechnik	112	18	112	18	-	-
Diplom (FH)	105	16	105	16	-	-
Bachelor (FH)	7	2	7	2	-	-

Evangelische Hochschule für Soziale Arbeit Dresden (FH)

Rechts-, Wirtschafts- und Sozialwissenschaften

Sozialwesen	116	83	109	79	7	4
Diplom (FH)	116	83	109	79	7	4

**Fachhochschule für Religionspädagogik und Gemeindediakonie
Moritzburg**

Sprach- und Kulturwissenschaften

Evangelische Religionspädagogik, kirchliche Bildungsarbeit	14	11	14	11	-	-
Diplom (FH)	14	11	14	11	-	-

AKAD.Die Privat-Hochschulen.Fachhochschule Leipzig

Zusammen	108	44	52	25	56	19
-----------------	------------	-----------	-----------	-----------	-----------	-----------

Rechts-, Wirtschafts- und Sozialwissenschaften

Betriebswirtschaftslehre	92	36	47	20	45	16
Diplom (FH)	92	36	47	20	45	16
Wirtschaftsingenieurwesen	6	1	-	-	6	1
Diplom (FH)	6	1	-	-	6	1
Wirtschaftswissenschaften	9	6	4	4	5	2
Diplom (FH)	9	6	4	4	5	2
Zusammen	107	43	51	24	56	19

Noch: 10.3 Bestandene Abschlussprüfungen an Fachhochschulen und Verwaltungsfachhochschulen
im Prüfungsjahr 2006 nach 1. Studienfach, Art der Prüfung und Fächergruppen

Studienfach Prüfung	Insgesamt	Weiblich	Davon als			
			Erstabschluss		weiterer Abschluss	
			insgesamt	weiblich	insgesamt	weiblich

noch: AKAD.Die Privat-Hochschulen.Fachhochschule Leipzig

Mathematik, Naturwissenschaften

Wirtschaftsinformatik	1	1	1	1	-	-
Diplom (FH)	1	1	1	1	-	-

Vogtländische Fachhochschule Plauen

Rechts-, Wirtschafts- und Sozialwissenschaften

Betriebswirtschaftslehre	24	12	24	12	-	-
Diplom (FH)	24	12	24	12	-	-

Verwaltungsfachhochschulen

Insgesamt	354	199	348	195	6	4
------------------	------------	------------	------------	------------	----------	----------

Hochschule der Sächsischen Polizei Rothenburg (FH)

Rechts-, Wirtschafts- und Sozialwissenschaften

Polizei/Verfassungsschutz	124	38	121	37	3	1
Staatl. Laufbahnprüfung (VerwFH)	124	38	121	37	3	1

Fachhochschule der Sächsischen Verwaltung Meißen

Rechts-, Wirtschafts- und Sozialwissenschaften

Finanzverwaltung	65	38	65	38	-	-
Staatl. Laufbahnprüfung (VerwFH)	65	38	65	38	-	-
Innere Verwaltung	86	57	84	55	2	2
Staatl. Laufbahnprüfung (VerwFH)	86	57	84	55	2	2
Rechtspflege	23	21	23	21	-	-
Staatl. Laufbahnprüfung (VerwFH)	23	21	23	21	-	-
Sozialversicherung	56	45	55	44	1	1
Staatl. Laufbahnprüfung (VerwFH)	56	45	55	44	1	1
Zusammen	230	161	227	158	3	3

11. Bestandene Abschlussprüfungen in den Prüfungsjahren 1997 bis 2006 nach Fächer- und Prüfungsgruppen

Fächergruppe des 1. Studienfaches	Prüfungs- jahr	Insgesamt	Weiblich	Davon					
				Diplom (U) und entsprechende Abschluss- prüfungen		Promotionen		Lehramts- prüfungen	
				insgesamt	weiblich	insgesamt	weiblich	insgesamt	weiblich
Sprach- und Kultur- wissenschaften	1997	1 101	791	401	266	31	14	500	404
	1998	989	719	533	358	19	8	298	247
	1999	1 225	941	566	413	40	16	501	425
	2000	1 236	930	633	471	73	36	387	320
	2001	1 490	1 174	756	586	65	36	505	432
	2002	1 634	1 276	943	703	57	33	437	381
	2003	1 729	1 320	996	753	74	37	437	360
	2004	2 020	1 556	1 050	804	86	45	514	438
	2005	2 040	1 566	1 153	883	74	37	452	378
	2006	2 138	1 678	1 229	961	92	58	448	381
Sport	1997	127	68	41	25	-	-	86	43
	1998	48	25	30	14	5	2	13	9
	1999	59	32	42	22	-	-	17	10
	2000	68	42	51	33	2	-	15	9
	2001	114	56	86	44	3	1	25	11
	2002	137	75	122	64	1	-	14	11
	2003	182	106	144	83	4	2	34	21
	2004	135	69	122	61	5	4	8	4
	2005	162	73	139	65	3	-	20	8
	2006	150	73	134	67	-	-	16	6
Rechts-, Wirtschafts- und Sozialwissenschaften	1997	3 404	1 959	1 593	890	37	10	49	29
	1998	3 219	1 732	1 549	779	37	10	27	14
	1999	2 981	1 664	1 381	718	81	25	32	18
	2000	3 392	1 958	1 534	834	120	33	67	38
	2001	3 109	1 744	1 455	766	77	25	78	57
	2002	3 297	1 817	1 533	807	104	27	43	29
	2003	3 436	1 941	1 489	772	96	22	96	64
	2004	3 381	1 905	1 520	789	96	26	59	41
	2005	3 500	1 920	1 506	803	130	35	79	57
	2006	3 968	2 163	1 843	976	141	51	67	51
Mathematik, Natur- wissenschaften	1997	1 010	261	610	134	167	48	96	54
	1998	919	274	450	129	196	50	129	53
	1999	1 038	313	461	136	200	58	107	50
	2000	1 150	353	498	161	259	55	110	56
	2001	1 200	433	534	220	208	62	128	50
	2002	1 304	467	666	290	193	53	96	38
	2003	1 544	588	770	351	195	55	112	60
	2004	1 682	616	878	364	188	46	116	62
	2005	1 999	731	989	415	249	74	103	58
	2006	2 403	906	1 321	550	227	96	118	70

								Prüfungs- jahr	Fächergruppe des 1. Studienfaches
Künstlerischer Abschluss		Fachhoch- schulabschluss		Bachelor- und Masterabschluss		Sonstiger Abschluss			
insgesamt	weiblich	insgesamt	weiblich	insgesamt	weiblich	insgesamt	weiblich		
-	-	72	47	-	-	97	60	1997	Sprach- und Kultur- wissenschaften
-	-	83	70	-	-	56	36	1998	
-	-	65	51	-	-	53	36	1999	
-	-	87	69	19	8	37	26	2000	
-	-	114	89	17	9	33	22	2001	
-	-	144	129	26	8	27	22	2002	
-	-	155	133	34	13	33	24	2003	
-	-	220	170	123	77	27	22	2004	
-	-	199	149	124	94	38	25	2005	
-	-	190	153	139	91	40	34	2006	
-	-	-	-	-	-	-	-	1997	Sport
-	-	-	-	-	-	-	-	1998	
-	-	-	-	-	-	-	-	1999	
-	-	-	-	-	-	-	-	2000	
-	-	-	-	-	-	-	-	2001	
-	-	-	-	-	-	-	-	2002	
-	-	-	-	-	-	-	-	2003	
-	-	-	-	-	-	-	-	2004	
-	-	-	-	-	-	-	-	2005	
-	-	-	-	-	-	-	-	2006	
-	-	1 724	1 029	-	-	1	1	1997	Rechts-, Wirtschafts- und Sozialwissenschaften
-	-	1 606	929	-	-	-	-	1998	
-	-	1 487	903	-	-	-	-	1999	
-	-	1 669	1 051	-	-	2	2	2000	
-	-	1 499	896	-	-	-	-	2001	
-	-	1 543	909	74	45	-	-	2002	
-	-	1 636	1 016	115	64	4	3	2003	
-	-	1 577	974	128	74	1	1	2004	
-	-	1 552	902	233	123	-	-	2005	
-	-	1 678	924	236	159	3	2	2006	
-	-	112	15	-	-	25	10	1997	Mathematik, Natur- wissenschaften
-	-	124	34	-	-	20	8	1998	
-	-	240	54	-	-	30	15	1999	
-	-	253	67	10	4	20	10	2000	
-	-	313	94	8	1	9	6	2001	
-	-	330	86	19	-	-	-	2002	
-	-	375	91	78	22	14	9	2003	
-	-	381	105	119	39	-	-	2004	
-	-	404	93	242	87	12	4	2005	
-	-	439	90	288	94	10	6	2006	

Noch: 11. Bestandene Abschlussprüfungen in den Prüfungsjahren 1996 bis 2005 nach Fächer- und Prüfungsgruppen

Fächergruppe des 1. Studienfaches	Prüfungs- jahr	Insgesamt	Weiblich	Davon					
				Diplom (U) und entsprechende Abschluss- prüfungen		Promotionen		Lehramts- prüfungen	
				insgesamt	weiblich	insgesamt	weiblich	insgesamt	weiblich
Humanmedizin/Gesund- heitswissenschaften	1997	564	280	265	126	294	150	-	-
	1998	952	467	532	259	413	204	-	-
	1999	814	423	527	285	283	138	-	-
	2000	826	404	528	264	290	134	-	-
	2001	867	453	455	244	393	200	-	-
	2002	882	450	462	235	420	215	-	-
	2003	797	437	495	278	283	151	-	-
	2004	915	479	528	286	385	192	-	-
	2005	940	508	579	317	340	181	-	-
	2006	1 040	595	652	388	385	206	-	-
Veterinärmedizin	1997	150	78	98	52	52	26	-	-
	1998	146	82	103	70	43	12	-	-
	1999	148	95	97	74	51	21	-	-
	2000	143	88	103	71	40	17	-	-
	2001	170	124	122	96	48	28	-	-
	2002	156	112	120	93	36	19	-	-
	2003	167	126	129	107	38	19	-	-
	2004	185	138	138	111	47	27	-	-
	2005	146	115	111	94	35	21	-	-
	2006	198	158	149	122	49	36	-	-
Agrar-, Forst- und Ernäh- rungswissenschaften	1997	126	69	79	35	5	3	1	1
	1998	167	97	91	41	5	1	27	27
	1999	211	96	117	35	11	2	2	1
	2000	184	96	110	49	9	2	2	2
	2001	212	125	106	54	6	-	7	6
	2002	213	97	109	39	9	1	2	2
	2003	241	137	129	62	6	-	13	10
	2004	271	152	131	73	12	1	20	18
	2005	256	164	110	69	12	3	37	36
	2006	227	137	97	60	6	3	14	13
Ingenieurwissenschaften	1997	2 920	471	1 632	235	114	22	8	4
	1998	2 167	403	931	168	121	20	29	7
	1999	2 125	447	780	175	164	18	4	1
	2000	2 259	480	750	179	171	19	8	3
	2001	2 416	536	836	211	185	27	9	2
	2002	2 630	589	912	237	177	24	5	3
	2003	2 814	653	1 000	214	124	15	25	11
	2004	2 852	664	994	261	147	16	14	5
	2005	3 083	699	1 046	234	206	35	18	11
	2006	3 038	654	1 088	279	179	26	13	3

								Prüfungs- jahr	Fächergruppe des 1. Studienfaches
Künstlerischer Abschluss		Fachhoch- schulabschluss		Bachelor- und Masterabschluss		Sonstiger Abschluss			
insgesamt	weiblich	insgesamt	weiblich	insgesamt	weiblich	insgesamt	weiblich		
-	-	-	-	-	-	5	4	1997	Humanmedizin/Gesund- heitswissenschaften
-	-	-	-	-	-	7	4	1998	
-	-	-	-	-	-	4	-	1999	
-	-	-	-	-	-	8	6	2000	
-	-	-	-	-	-	19	9	2001	
-	-	-	-	-	-	-	-	2002	
-	-	-	-	-	-	19	8	2003	
-	-	-	-	-	-	2	1	2004	
-	-	-	-	-	-	21	10	2005	
-	-	-	-	3	1	-	-	2006	
-	-	-	-	-	-	-	-	1997	Veterinärmedizin
-	-	-	-	-	-	-	-	1998	
-	-	-	-	-	-	-	-	1999	
-	-	-	-	-	-	-	-	2000	
-	-	-	-	-	-	-	-	2001	
-	-	-	-	-	-	-	-	2002	
-	-	-	-	-	-	-	-	2003	
-	-	-	-	-	-	-	-	2004	
-	-	-	-	-	-	-	-	2005	
-	-	-	-	-	-	-	-	2006	
-	-	41	30	-	-	-	-	1997	Agrar-, Forst- und Ernäh- rungswissenschaften
-	-	44	28	-	-	-	-	1998	
-	-	81	58	-	-	-	-	1999	
-	-	63	43	-	-	-	-	2000	
-	-	87	63	6	2	-	-	2001	
-	-	84	52	9	3	-	-	2002	
-	-	65	49	28	16	-	-	2003	
-	-	86	52	22	8	-	-	2004	
-	-	78	49	19	7	-	-	2005	
-	-	90	54	20	7	-	-	2006	
-	-	1 162	209	-	-	4	1	1997	Ingenieurwissenschaften
-	-	1 085	207	-	-	1	1	1998	
-	-	1 174	253	-	-	3	-	1999	
-	-	1 324	278	-	-	6	1	2000	
-	-	1 369	294	14	1	3	1	2001	
-	-	1 499	318	35	7	2	-	2002	
-	-	1 625	407	40	6	-	-	2003	
-	-	1 624	373	73	9	-	-	2004	
-	-	1 722	404	91	15	-	-	2005	
-	-	1 632	331	126	15	-	-	2006	

Noch: 11. Bestandene Abschlussprüfungen in den Prüfungsjahren 1996 bis 2005 nach Fächer- und Prüfungsgruppen

Fächergruppe des 1. Studienfaches	Prüfungs- jahr	Insgesamt	Weiblich	Davon					
				Diplom (U) und entsprechende Abschluss- prüfungen		Promotionen		Lehramts- prüfungen	
				insgesamt	weiblich	insgesamt	weiblich	insgesamt	weiblich
Kunst, Kunstwissenschaft	1997	482	285	29	23	4	2	59	44
	1998	576	332	39	27	1	1	35	30
	1999	600	377	33	25	3	1	61	46
	2000	640	417	56	42	8	4	53	42
	2001	697	425	91	70	3	1	49	36
	2002	637	404	86	67	7	4	30	22
	2003	795	515	80	62	7	5	73	52
	2004	782	495	91	66	5	3	67	54
	2005	802	533	99	80	10	6	93	76
	2006	833	512	97	69	11	5	82	75
Insgesamt	1997	9 884	4 262	4 748	1 786	704	275	799	579
	1998	9 183	4 131	4 258	1 845	840	308	558	387
	1999	9 201	4 388	4 004	1 883	833	279	724	551
	2000	9 898	4 768	4 263	2 104	972	300	642	470
	2001	10 275	5 070	4 441	2 291	988	380	801	594
	2002	10 890	5 287	4 953	2 535	1 004	376	627	486
	2003	11 705	5 823	5 232	2 682	827	306	790	578
	2004	12 223	6 074	5 452	2 815	971	360	798	622
	2005	12 928	6 309	5 732	2 960	1 059	392	802	624
	2006	13 995	6 876	6 610	3 472	1 090	481	758	599

								Prüfungs- jahr	Fächergruppe des 1. Studienfaches
Künstlerischer Abschluss		Fachhoch- schulabschluss		Bachelor- und Masterabschluss		Sonstiger Abschluss			
insgesamt	weiblich	insgesamt	weiblich	insgesamt	weiblich	insgesamt	weiblich		
337	182	53	34	-	-	-	-	1997	Kunst, Kunstwissenschaft
433	226	68	48	-	-	-	-	1998	
417	241	80	58	-	-	6	6	1999	
438	263	79	61	-	-	6	5	2000	
474	262	70	53	-	-	10	3	2001	
433	252	68	49	-	-	13	10	2002	
506	304	106	78	2	1	21	13	2003	
520	311	70	47	24	10	5	4	2004	
488	300	68	50	44	21	-	-	2005	
480	265	82	58	79	38	2	2	2006	
337	182	3 164	1 364	-	-	132	76	1997	Insgesamt
433	226	3 010	1 316	-	-	84	49	1998	
417	241	3 127	1 377	-	-	96	57	1999	
438	263	3 475	1 569	29	12	79	50	2000	
474	262	3 452	1 489	45	13	74	41	2001	
433	252	3 668	1 543	163	63	42	32	2002	
506	304	3 962	1 774	297	122	91	57	2003	
520	311	3 958	1 721	489	217	35	28	2004	
488	300	4 023	1 647	753	347	71	39	2005	
480	265	4 111	1 610	891	405	55	44	2006	

12. Bestandene Lehramtsprüfungen 1997 bis 2006 nach Art des Lehramtes

Lehramt	Prüfungs- jahr	Insgesamt	Weiblich	Davon			
				als erste Staatsprüfung		nach einem Aufbau- oder Ergänzungsstudium	
				insgesamt	weiblich	insgesamt	weiblich
Lehramt an Grundschulen	1997	86	83	85	82	1	1
	1998	51	51	43	43	8	8
	1999	36	36	36	36	-	-
	2000	62	59	58	55	4	4
	2001	49	47	49	47	-	-
	2002	48	47	47	46	1	1
	2003	101	95	101	95	-	-
	2004	96	92	95	91	1	1
	2005	126	119	126	119	-	-
	2006	145	140	144	139	1	1
Lehramt an Mittelschulen	1997	306	224	35	24	271	200
	1998	210	153	30	19	180	134
	1999	209	157	46	32	163	125
	2000	120	76	17	12	103	64
	2001	288	198	31	18	257	180
	2002	151	114	33	24	118	90
	2003	152	103	33	19	119	84
	2004	115	89	24	18	91	71
	2005	163	123	18	14	145	109
	2006	101	82	35	28	66	54
Lehramt an Gymnasien	1997	379	253	257	160	122	93
	1998	248	156	125	86	123	70
	1999	281	183	218	143	63	40
	2000	348	244	226	157	122	87
	2001	218	145	152	104	66	41
	2002	314	235	212	159	102	76
	2003	392	271	267	188	125	83
	2004	384	275	258	190	126	85
	2005	400	288	304	217	96	71
	2006	384	278	291	215	93	63
Lehramt an Förderschulen	1997	17	13	15	11	2	2
	1998	20	20	19	19	1	1
	1999	186	170	78	69	108	101
	2000	88	77	86	76	2	1
	2001	188	167	57	51	131	116
	2002	78	67	63	56	15	11
	2003	79	67	69	57	10	10
	2004	157	133	66	53	91	80
	2005	70	60	69	60	1	-
	2006	78	69	69	62	9	7

Noch: 12. Bestandene Lehramtsprüfungen 1997 bis 2006 nach Art des Lehramtes

Lehramt	Prüfungs- jahr	Insgesamt	Weiblich	Davon			
				als erste Staatsprüfung		nach einem Aufbau- oder Ergänzungsstudium	
				insgesamt	weiblich	insgesamt	weiblich
Lehramt an berufsbildenden Schulen	1997	11	6	11	6	-	-
	1998	29	7	4	1	25	6
	1999	12	5	9	5	3	-
	2000	24	14	20	11	4	3
	2001	58	37	50	35	8	2
	2002	36	23	36	23	-	-
	2003	66	42	66	42	-	-
	2004	46	33	46	33	-	-
	2005	43	34	43	34	-	-
	2006	50	30	39	25	11	5
Lehramt insgesamt	1997	799	579	403	283	396	296
	1998	558	387	221	168	337	219
	1999	724	551	387	285	337	266
	2000	642	470	407	311	235	159
	2001	801	594	339	255	462	339
	2002	627	486	391	308	236	178
	2003	790	578	536	401	254	177
	2004	798	622	489	385	309	237
	2005	802	624	560	444	242	180
	2006	758	599	578	469	180	130

Abb. 1 Bestandene Abschlussprüfungen im Prüfungsjahr 2006 nach Fächergruppen des 1. Studienfaches in Prozent

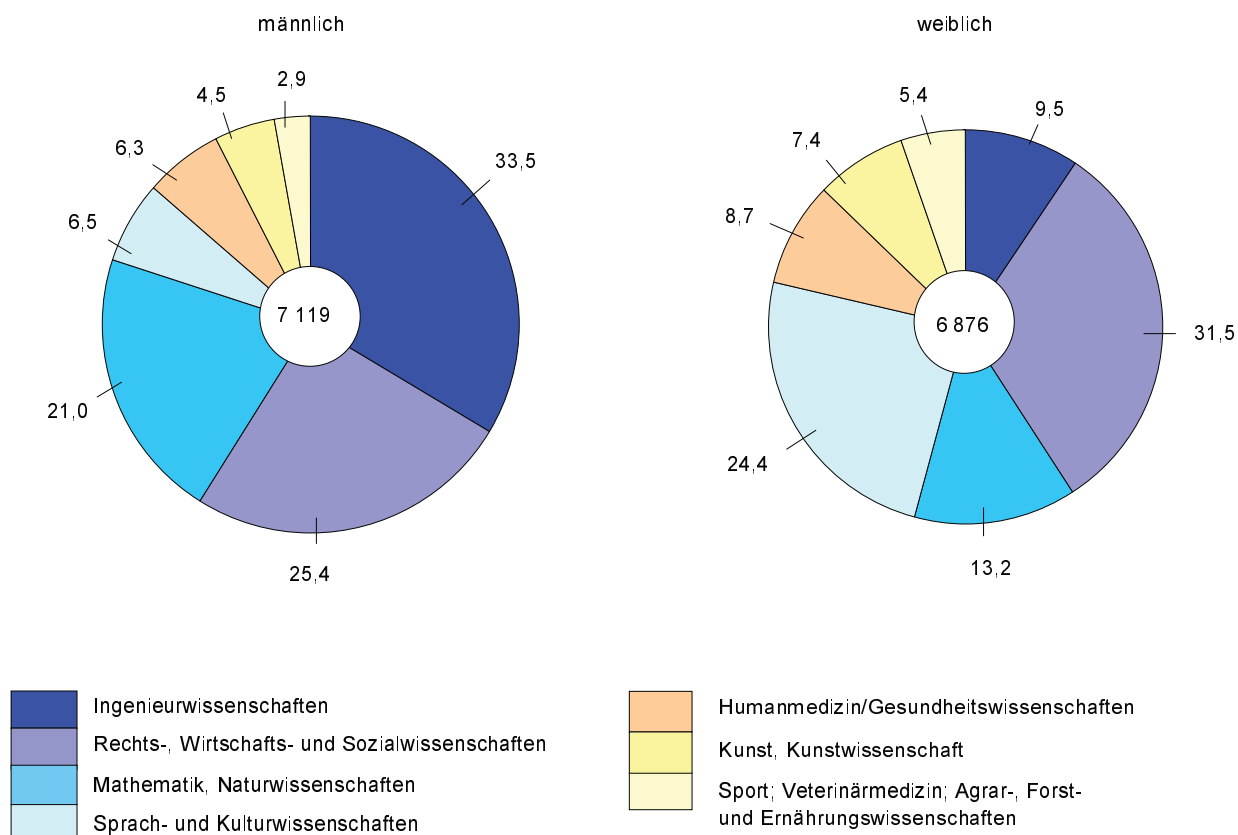


Abb. 2 Bestandene Abschlussprüfungen in den am stärksten besetzten Studienfächern im Prüfungsjahr 2006

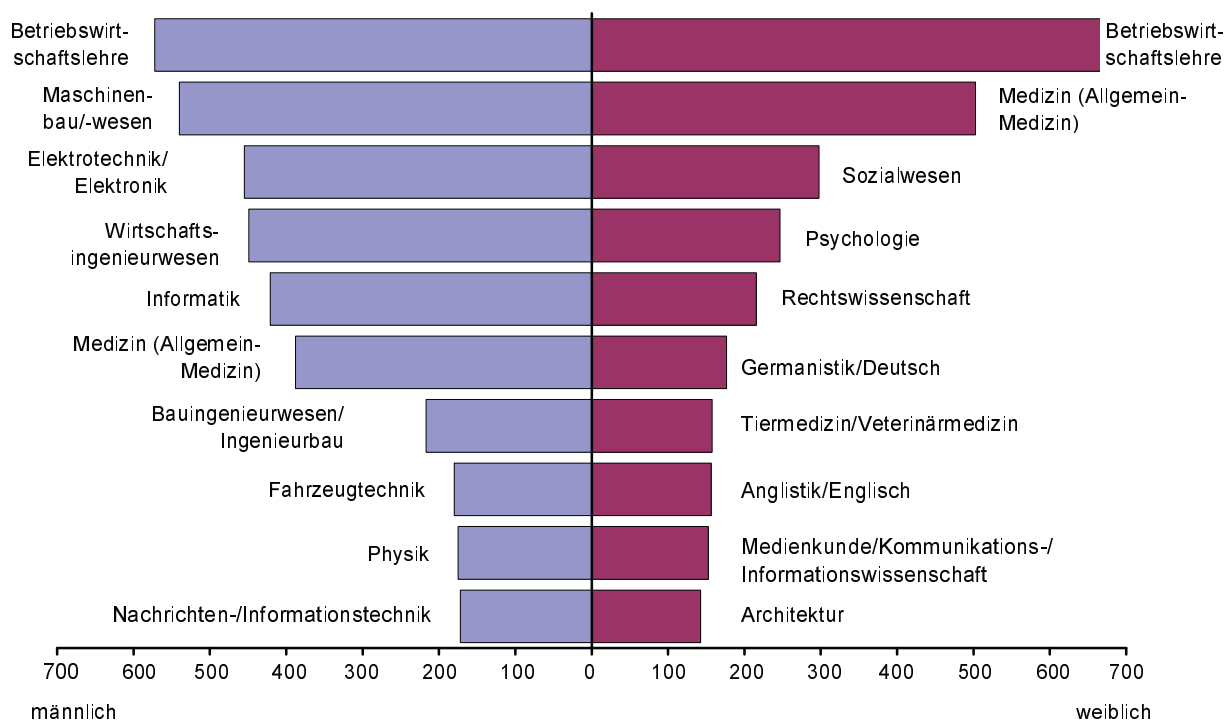


Abb. 3 Bestandene Abschlussprüfungen in den Prüfungsjahren 1997 bis 2006 nach Fächergruppen

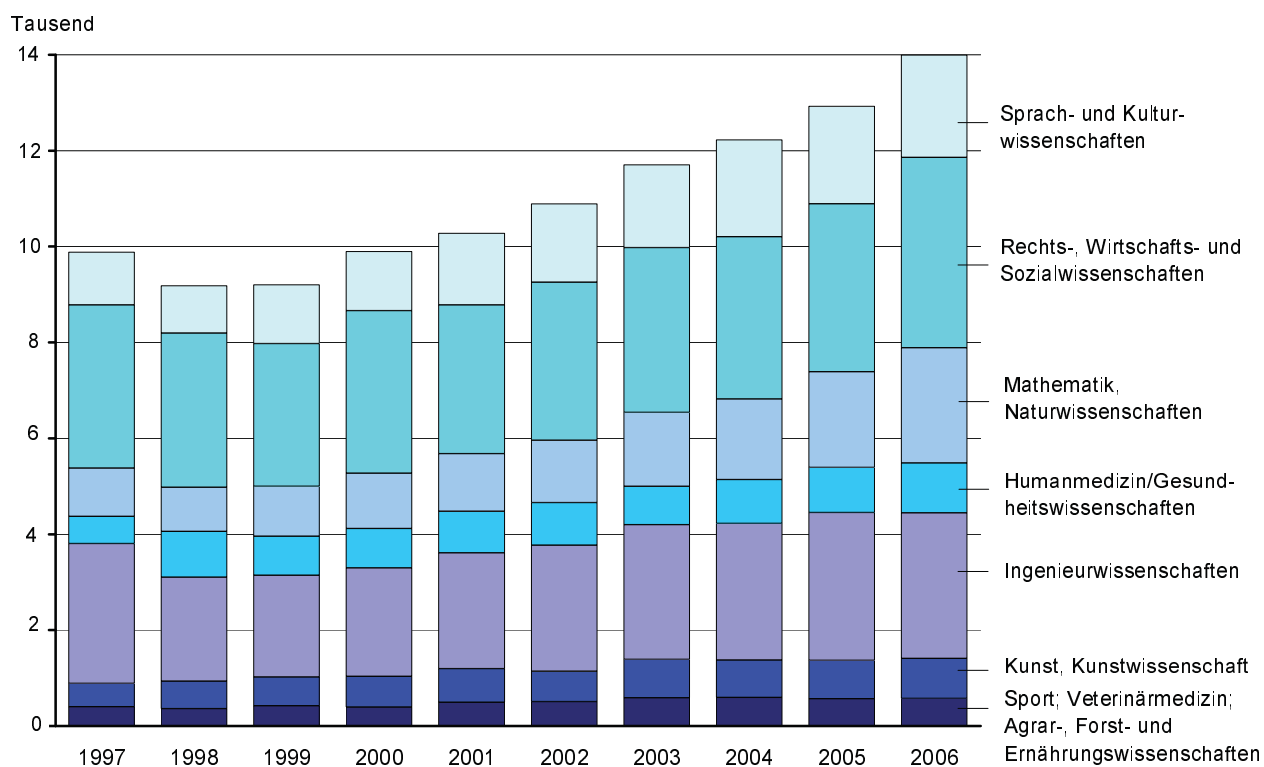
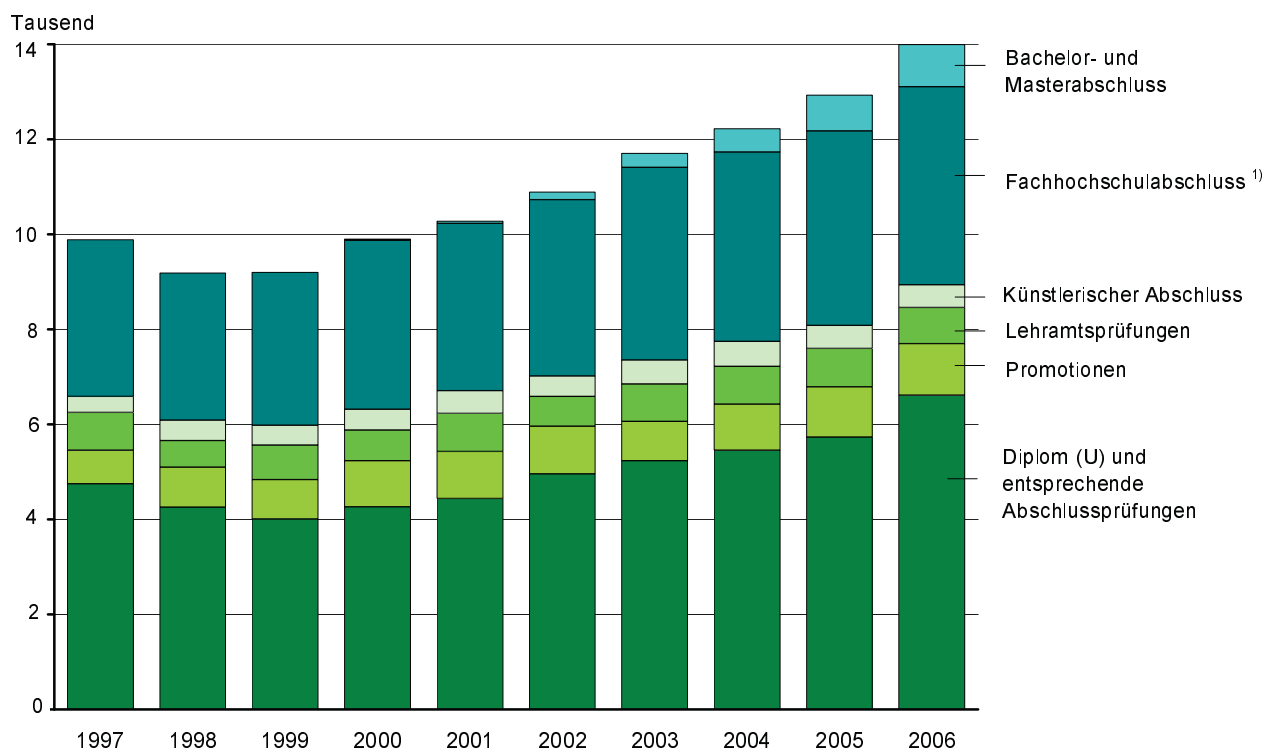


Abb. 4 Bestandene Abschlussprüfungen in den Prüfungsjahren 1997 bis 2006 nach Prüfungsgruppen



1) einschließlich sonstige Abschlussprüfungen

Abb. 5 Bestandene Lehramtsprüfungen in den Prüfungsjahren 1997 bis 2006 nach Art des Lehramtes

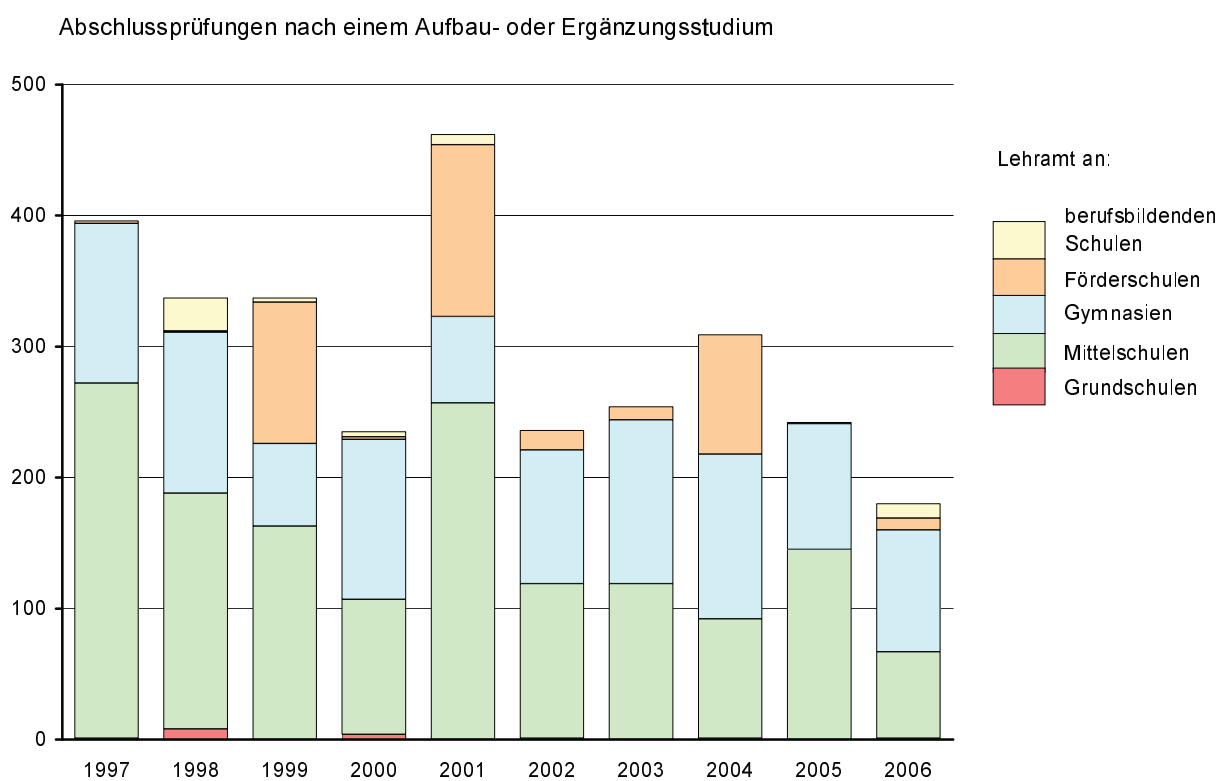
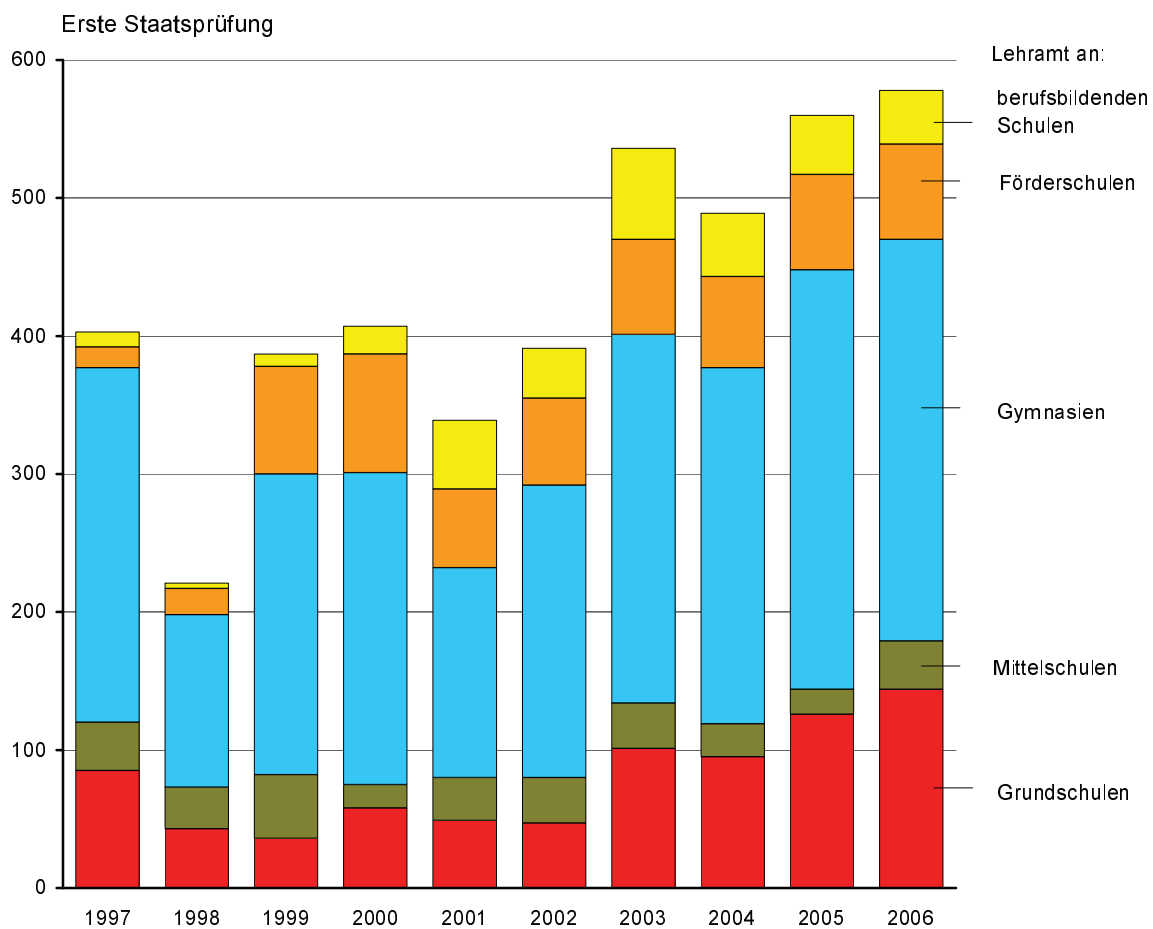
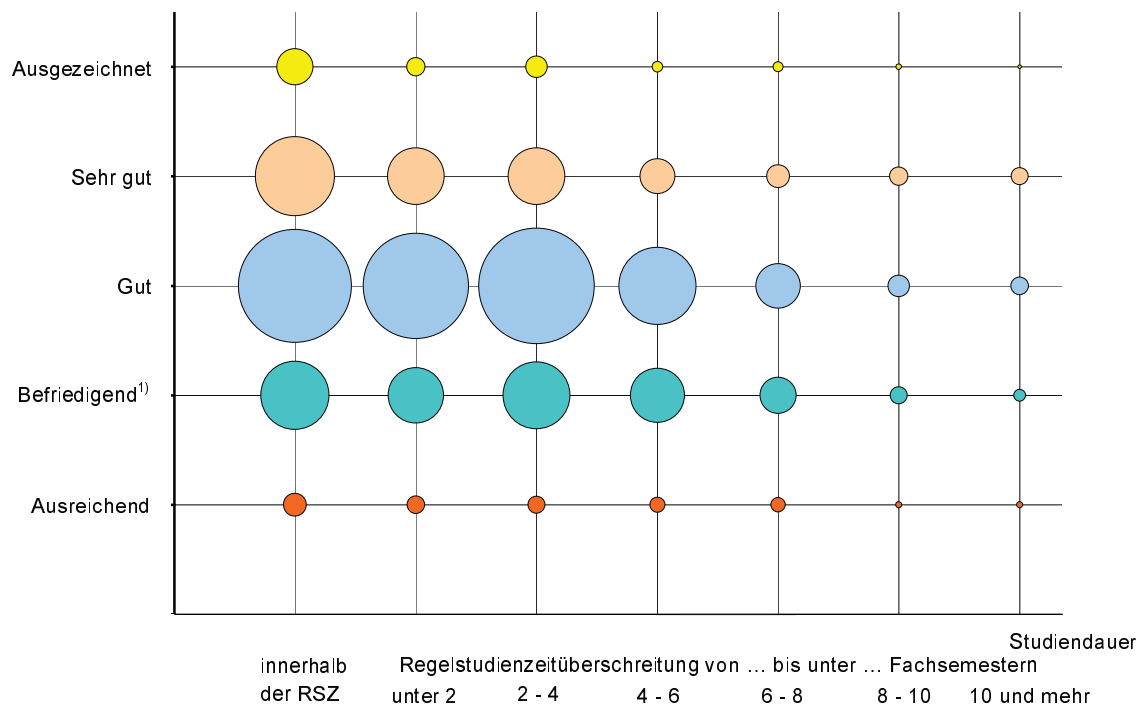


Abb. 6 Absolventen im Prüfungsjahr 2006 nach Prüfungsergebnis und Einhaltung der Regelstudienzeit

Prüfungsprädikat



1) einschließlich Vollbefriedigend