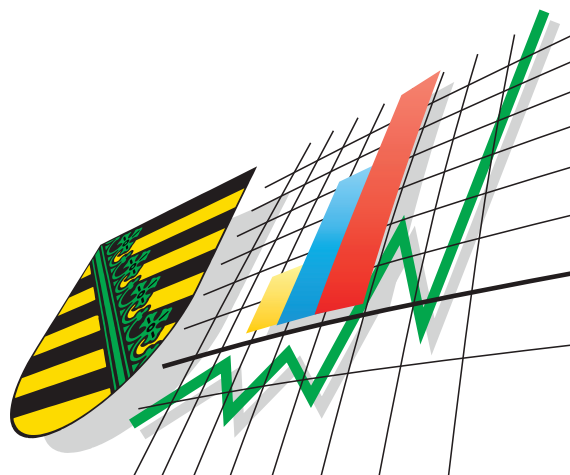


Statistisches Landesamt
des Freistaates
Sachsen



Statistische Berichte

Abschlussprüfungen an den Hochschulen im Freistaat Sachsen

Prüfungsjahr 2005

Zeichenerklärung

-	Nichts vorhanden (genau Null)	x	Tabellenfach gesperrt, weil Aussage nicht sinnvoll
0	Weniger als die Hälfte von 1 in der letzten besetzten Stelle, jedoch mehr als nichts	()	Aussagewert ist eingeschränkt
...	Angabe fällt später an	p	vorläufige Zahl
/	Zahlenwert nicht sicher genug	r	berichtigte Zahl
.	Zahlenwert unbekannt oder geheim zu halten	s	geschätzte Zahl

Herausgeber:

Statistisches Landesamt des Freistaates Sachsen

Macherstraße 63
01917 Kamenz

Postfach 11 05
01911 Kamenz

Telefon

Vermittlung 03578 33-0

Präsidentin/Sekretariat -1900

Auskunft -1913, -1914

Bibliothek -4352

Vertrieb -4316

Telefax -1999

Telefax -1921

Telefax -1598

Internet

www.statistik.sachsen.de

E-Mail

info@statistik.sachsen.de

Kein Zugang für elektronisch signierte sowie verschlüsselte Dokumente

Inhalt

	Seite
Vorbemerkungen	3
Erläuterungen	4
Abkürzungen	5
Ergebnisdarstellung	6
Tabellen	
1. Bestandene Abschlussprüfungen im Prüfungsjahr 2005 nach Prüfungsgruppen und Art der Prüfung	9
2. Bestandene Abschlussprüfungen im Prüfungsjahr 2005 nach Fächer- und Prüfungsgruppen sowie Hochschulen	10
3. Bestandene Abschlussprüfungen von Deutschen und Ausländern im Prüfungsjahr 2005 nach Fächer- und Prüfungsgruppen sowie Hochschularten	15
4. Bestandene Abschlussprüfungen eines Erststudiums im Prüfungsjahr 2005 nach Fächer- und Prüfungsgruppen sowie Fachsemestern und Hochschularten	25
5. Absolventen im Prüfungsjahr 2005 nach Fächer- und Prüfungsgruppen sowie Durchschnittsalter, Fachstudiendauer und Hochschularten	35
6. Absolventen im Prüfungsjahr 2005 nach Hochschulen, Prüfungsgruppen und Einhaltung der Regelstudienzeit	43
6.1 Absolventen im Prüfungsjahr 2005 nach Hochschulen, Prüfungsgruppen und Einhaltung der Regelstudienzeit (in Prozent)	47
7. Absolventen im Prüfungsjahr 2005 nach Hochschulen, Fächergruppen und Einhaltung der Regelstudienzeit	51
7.1 Absolventen im Prüfungsjahr 2005 nach Hochschulen, Fächergruppen und Einhaltung der Regelstudienzeit (in Prozent)	55
8. Absolventen im Prüfungsjahr 2005 nach Hochschularten, Prüfungsergebnis und Einhaltung der Regelstudienzeit	59
9. Absolventen im Prüfungsjahr 2005 nach Fächergruppen, Prüfungsergebnis und Einhaltung der Regelstudienzeit	61
10. Bestandene Abschlussprüfungen an Hochschulen insgesamt im Prüfungsjahr 2005 nach 1. Studienfach, Art der Prüfung und Fächergruppen	63
10.1 Bestandene Abschlussprüfungen an Universitäten im Prüfungsjahr 2005 nach 1. Studienfach, Art der Prüfung und Fächergruppen	78
10.2 Bestandene Abschlussprüfungen an Kunsthochschulen im Prüfungsjahr 2005 nach 1. Studienfach, Art der Prüfung und Fächergruppen	99
10.3 Bestandene Abschlussprüfungen an Fachhochschulen und Verwaltungsfachhochschulen im Prüfungsjahr 2005 nach 1. Studienfach, Art der Prüfung und Fächergruppen	102
11. Bestandene Abschlussprüfungen in den Prüfungsjahren 1996 bis 2005 nach Fächer- und Prüfungsgruppen	112
12. Bestandene Lehramtsprüfungen 1996 bis 2005 nach Art des Lehramtes	118

	Seite
Abbildungen	
Abb. 1 Bestandene Abschlussprüfungen im Prüfungsjahr 2005 nach Fächergruppen des 1. Studienfaches	120
Abb. 2 Bestandene Abschlussprüfungen in den am stärksten besetzten Studienfächern im Prüfungsjahr 2005	120
Abb. 3 Bestandene Abschlussprüfungen in den Prüfungsjahren 1996 bis 2005 nach Fächergruppen	121
Abb. 4 Bestandene Abschlussprüfungen in den Prüfungsjahren 1996 bis 2005 nach Prüfungsgruppen	121
Abb. 5 Bestandene Lehramtsprüfungen in den Prüfungsjahren 1996 bis 2005 nach Art des Lehramtes	122
Abb. 6 Absolventen im Prüfungsjahr 2005 nach Prüfungsergebnis und Einhaltung der Regelstudienzeit	123

1. Bestandene Abschlussprüfungen im Prüfungsjahr 2005 nach Prüfungsgruppen und Art der Prüfung

Prüfungsgruppe Prüfung	Insgesamt	Weiblich	Davon als ...			
			Erstabschluss		weiterer Abschluss	
			insgesamt	weiblich	insgesamt	weiblich
Diplom (U) und entsprechende Abschlussprüfungen	5 732	2 960	5 539	2 860	193	100
Magister	1 063	775	1 030	756	33	19
Kirchliche Prüfung	26	8	23	7	3	1
Staatsexamen	1 018	613	1 016	612	2	1
Diplom (U)	3 520	1 468	3 383	1 405	137	63
Diplom (U) - Dolmetscher	24	23	23	22	1	1
Diplom (U) - Übersetzer	60	54	60	54	-	-
Diplom (U) - Lehrer	21	19	4	4	17	15
Promotionen	1 059	392	-	-	1 059	392
Promotion	1 059	392	-	-	1 059	392
LA Grund- und Hauptschulen	126	119	123	116	3	3
LA an Grundschulen	126	119	123	116	3	3
LA Realschulen/Sekundarstufe I	163	123	18	14	145	109
LA an Mittelschulen	163	123	18	14	145	109
LA Gymnasien/Sekundarstufe II, allgemein bildende Schulen	400	288	299	215	101	73
LA an Gymnasien	400	288	299	215	101	73
LA Sonderschulen	70	60	68	59	2	1
LA an Förderschulen	70	60	68	59	2	1
LA Berufliche Schulen/Sekundarstufe II, berufliche Schulen	43	34	43	34	-	-
LA an berufsbildenden Schulen	43	34	43	34	-	-
Künstlerischer Abschluss	488	300	333	207	155	93
Diplom (KH)	329	203	307	190	22	13
Bühnen-/Konzert-/Opern-reifeprüfung	32	19	-	-	32	19
Kirchenmusikprüfung A	4	2	-	-	4	2
Kirchenmusikprüfung B	6	5	6	5	-	-
Solistenprüfung	32	24	-	-	32	24
Meisterschüler	57	29	-	-	57	29
Kunstpädagogische Prüfung	27	18	20	12	7	6
Sonstiger künstlerischer Abschluss	1	-	-	-	1	-
Fachhochschulabschluss	4 023	1 647	3 929	1 616	94	31
Diplom (FH)	3 646	1 424	3 560	1 398	86	26
Diplom (FH) - Übersetzer	10	8	10	8	-	-
Staatliche Laufbahnprüfung (VerwFH)	367	215	359	210	8	5
Bachelorabschluss	470	255	463	252	7	3
Bachelor (U)	244	134	238	132	6	2
Bachelor (FH)	226	121	225	120	1	1
Masterabschluss	283	92	196	64	87	28
Master (U)	213	82	182	62	31	20
Master (FH)	70	10	14	2	56	8
Sonstiger Abschluss	71	39	1	1	70	38
Abschlusszeugnis/Zertifikat	68	37	1	1	67	36
Sonstiger Abschluss in Deutschland	3	2	-	-	3	2
Insgesamt	12 928	6 309	11 012	5 438	1 916	871

2. Bestandene Abschlussprüfungen im Prüfungsjahr 2005 nach Fächer- und Prüfungsgruppen sowie Hochschulen

Fächergruppe	Ins- gesamt	Diplom (U) und ent- sprechende Abschluss- prüfungen	Promo- tionen	Lehramts- prüfungen	Künst- lerischer Abschluss	Fachhoch- schulab- schluss	Bachelor- und Master- abschluss	Sonstiger Abschluss
Hochschulen								
Sprach- und Kulturwissen- schaften	2 040	1 153	74	452	-	199	124	38
Sport	162	139	3	20	-	-	-	-
Rechts-, Wirtschafts- und Sozialwissenschaften	3 500	1 506	130	79	-	1 552	233	-
Mathematik, Naturwissen- schaften	1 999	989	249	103	-	404	242	12
Humanmedizin/Gesundheits- wissenschaften	940	579	340	-	-	-	-	21
Veterinärmedizin	146	111	35	-	-	-	-	-
Agrar-, Forst- und Ernährungs- wissenschaften	256	110	12	37	-	78	19	-
Ingenieurwissenschaften	3 083	1 046	206	18	-	1 722	91	-
Kunst, Kunstwissenschaft	802	99	10	93	488	68	44	-
Insgesamt	12 928	5 732	1 059	802	488	4 023	753	71
Universität Leipzig								
Sprach- und Kulturwissen- schaften	1 039	719	42	235	-	-	25	18
Sport	124	103	3	18	-	-	-	-
Rechts-, Wirtschafts- und Sozialwissenschaften	554	497	32	25	-	-	-	-
Mathematik, Naturwissen- schaften	478	387	52	19	-	-	11	9
Humanmedizin/Gesundheits- wissenschaften	628	392	215	-	-	-	-	21
Veterinärmedizin	146	111	35	-	-	-	-	-
Ingenieurwissenschaften	36	32	4	-	-	-	-	-
Kunst, Kunstwissenschaft	105	79	3	23	-	-	-	-
Zusammen	3 110	2 320	386	320	-	-	36	48
Technische Universität Dresden								
Sprach- und Kulturwissen- schaften	593	313	25	210	-	-	25	20
Rechts-, Wirtschafts- und Sozialwissenschaften	754	640	46	32	-	-	36	-
Mathematik, Naturwissen- schaften	653	352	154	62	-	-	82	3
Humanmedizin/Gesundheits- wissenschaften	312	187	125	-	-	-	-	-
Agrar-, Forst- und Ernährungs- wissenschaften	178	110	12	37	-	-	19	-
Ingenieurwissenschaften	830	671	120	18	-	-	21	-
Kunst, Kunstwissenschaft	65	19	5	41	-	-	-	-
Zusammen	3 385	2 292	487	400	-	-	183	23

Noch: 2. Bestandene Abschlussprüfungen im Prüfungsjahr 2005 nach Fächer- und Prüfungsgruppen sowie Hochschulen

Fächergruppe	Ins- gesamt	Diplom (U) und ent- sprechende Abschluss- prüfungen	Promo- tionen	Lehramts- prüfungen	Künst- lerischer Abschluss	Fachhoch- schulab- schluss	Bachelor- und Master- abschluss	Sonstiger Abschluss
Technische Universität Chemnitz								
Sprach- und Kulturwissen- schaften	209	121	7	7	-	-	74	-
Sport	38	36	-	2	-	-	-	-
Rechts-, Wirtschafts- und Sozialwissenschaften	258	169	34	22	-	-	33	-
Mathematik, Naturwissen- schaften	187	132	22	22	-	-	11	-
Ingenieurwissenschaften	198	158	40	-	-	-	-	-
Kunst, Kunstwissenschaft	9	1	2	6	-	-	-	-
Zusammen	899	617	105	59	-	-	118	-
Technische Universität Bergakademie Freiberg								
Rechts-, Wirtschafts- und Sozialwissenschaften	135	100	11	-	-	-	24	-
Mathematik, Naturwissen- schaften	178	118	21	-	-	-	39	-
Ingenieurwissenschaften	223	178	42	-	-	-	3	-
Zusammen	536	396	74	-	-	-	66	-
Internationales Hochschulinstitut Zittau								
Rechts-, Wirtschafts- und Sozialwissenschaften	47	47	-	-	-	-	-	-
Ingenieurwissenschaften	7	7	-	-	-	-	-	-
Zusammen	54	54	-	-	-	-	-	-
Handelshochschule Leipzig								
Rechts-, Wirtschafts- und Sozialwissenschaften	101	53	7	-	-	-	41	-
Dresden International University								
Rechts-, Wirtschafts- und Sozialwissenschaften	13	-	-	-	-	-	13	-
Hochschule für Bildende Künste Dresden								
Kunst, Kunstwissenschaft	106	-	-	-	86	20	-	-
Hochschule für Grafik und Buchkunst Leipzig								
Kunst, Kunstwissenschaft	63	-	-	-	63	-	-	-
Hochschule für Musik und Theater Leipzig								
Kunst, Kunstwissenschaft	194	-	-	9	185	-	-	-

Noch: 2. Bestandene Abschlussprüfungen im Prüfungsjahr 2005 nach Fächer- und Prüfungsgruppen sowie Hochschulen

Fächergruppe	Ins- gesamt	Diplom (U) und ent- sprechende Abschluss- prüfungen	Promo- tionen	Lehramts- prüfungen	Künst- lerischer Abschluss	Fachhoch- schulab- schluss	Bachelor- und Master- abschluss	Sonstiger Abschluss
Hochschule für Musik Dresden								
Kunst, Kunstwissenschaft	150	-	-	14	136	-	-	-
Palucca Schule Dresden – Hochschule für Tanz								
Kunst, Kunstwissenschaft	13	-	-	-	13	-	-	-
Hochschule für Kirchenmusik Dresden								
Kunst, Kunstwissenschaft	3	-	-	-	3	-	-	-
Hochschule für Kirchenmusik Görlitz								
Kunst, Kunstwissenschaft	2	-	-	-	2	-	-	-
Hochschule für Technik und Wirtschaft Dresden (FH)								
Rechts-, Wirtschafts- und Sozialwissenschaften	181	-	-	-	-	149	32	-
Mathematik, Naturwissen- schaften	96	-	-	-	-	96	-	-
Agrar-, Forst- und Ernährungs- wissenschaften	78	-	-	-	-	78	-	-
Ingenieurwissenschaften	462	-	-	-	-	452	10	-
Kunst, Kunstwissenschaft	20	-	-	-	-	20	-	-
Zusammen	837	-	-	-	-	795	42	-
Hochschule für Technik, Wirtschaft und Kultur Leipzig (FH)								
Sprach- und Kulturwissen- schaften	58	-	-	-	-	58	-	-
Rechts-, Wirtschafts- und Sozialwissenschaften	233	-	-	-	-	233	-	-
Mathematik, Naturwissen- schaften	135	-	-	-	-	75	60	-
Ingenieurwissenschaften	401	-	-	-	-	367	34	-
Zusammen	827	-	-	-	-	733	94	-
Hochschule Mittweida (FH)								
Sprach- und Kulturwissen- schaften	61	-	-	-	-	61	-	-
Rechts-, Wirtschafts- und Sozialwissenschaften	300	-	-	-	-	294	6	-
Mathematik, Naturwissen- schaften	94	-	-	-	-	89	5	-
Ingenieurwissenschaften	293	-	-	-	-	285	8	-
Kunst, Kunstwissenschaft	42	-	-	-	-	-	42	-
Zusammen	790	-	-	-	-	729	61	-

Noch: 2. Bestandene Abschlussprüfungen im Prüfungsjahr 2005 nach Fächer- und Prüfungsgruppen sowie Hochschulen

Fächergruppe	Ins- gesamt	Diplom (U) und ent- sprechende Abschluss- prüfungen	Promo- tionen	Lehramts- prüfungen	Künst- lerischer Abschluss	Fachhoch- schulab- schluss	Bachelor- und Master- abschluss	Sonstiger Abschluss
Hochschule Zittau/Görlitz (FH)								
Sprach- und Kulturwissen- schaften	33	-	-	-	-	33	-	-
Rechts-, Wirtschafts- und Sozialwissenschaften	224	-	-	-	-	176	48	-
Mathematik, Naturwissen- schaften	119	-	-	-	-	85	34	-
Ingenieurwissenschaften	195	-	-	-	-	181	14	-
Zusammen	571	-	-	-	-	475	96	-
Westfälische Hochschule Zwickau (FH)								
Sprach- und Kulturwissen- schaften	36	-	-	-	-	36	-	-
Rechts-, Wirtschafts- und Sozialwissenschaften	157	-	-	-	-	157	-	-
Mathematik, Naturwissen- schaften	57	-	-	-	-	57	-	-
Ingenieurwissenschaften	359	-	-	-	-	359	-	-
Kunst, Kunstwissenschaft	30	-	-	-	-	28	2	-
Zusammen	639	-	-	-	-	637	2	-
Deutsche Telekom AG Fachhochschule Leipzig								
Ingenieurwissenschaften	79	-	-	-	-	78	1	-
Evangelische Hochschule für Soziale Arbeit Dresden (FH)								
Rechts-, Wirtschafts- und Sozialwissenschaften	62	-	-	-	-	62	-	-
Fachhochschule für Religionspädagogik und Gemeindediakonie Moritzburg								
Sprach- und Kulturwissen- schaften	11	-	-	-	-	11	-	-
AKAD.Die Privat-Hochschulen.Fachhochschule Leipzig								
Rechts-, Wirtschafts- und Sozialwissenschaften	81	-	-	-	-	81	-	-
Mathematik, Naturwissen- schaften	2	-	-	-	-	2	-	-
Zusammen	83	-	-	-	-	83	-	-
Vogtländische Fachhochschule Plauen								
Rechts-, Wirtschafts- und Sozialwissenschaften	33	-	-	-	-	33	-	-

Noch: 2. Bestandene Abschlussprüfungen im Prüfungsjahr 2005 nach Fächer- und Prüfungsgruppen sowie Hochschulen

Fächergruppe	Ins- gesamt	Diplom (U) und ent- sprechende Abschluss- prüfungen	Promo- tionen	Lehramts- prüfungen	Künst- lerischer Abschluss	Fachhoch- schulab- schluss	Bachelor- und Master- abschluss	Sonstiger Abschluss
Hochschule der Sächsischen Polizei Rothenburg (FH)								
Rechts-, Wirtschafts- und Sozialwissenschaften	128	-	-	-	-	128	-	-
Fachhochschule der Sächsischen Verwaltung Meißen								
Rechts-, Wirtschafts- und Sozialwissenschaften	239	-	-	-	-	239	-	-

3. Bestandene Abschlussprüfungen von Deutschen und Ausländern im Prüfungsjahr 2005 nach Fächer- und Prüfungsgruppen sowie Hochschularten

Fächergruppe des 1. Studienfaches Prüfungsgruppe	insgesamt = i weiblich = w	Ins- gesamt	Deutsche	Aus- länder	Davon als ...					
					Erstabschluss			weiterer Abschluss		
					ins- gesamt	Deutsche	Aus- länder	ins- gesamt	Deutsche	Aus- länder
Hochschulen										
Sprach- und Kulturwissen- schaften	i w	2 040 1 566	1 939 1 501	101 65	1 755 1 365	1 697 1 326	58 39	285 201	242 175	43 26
Diplom (U) und entsprechende Abschlussprüfungen	i w	1 153 883	1 111 852	42 31	1 110 853	1 072 826	38 27	43 30	39 26	4 4
Promotionen	i w	74 37	63 32	11 5	- -	- -	- -	74 37	63 32	11 5
LA Grund- und Hauptschulen	i w	89 83	89 83	- -	86 80	86 80	- -	3 3	3 3	- -
LA Realschulen/Sekundarstufe I	i w	59 52	59 52	- -	11 9	11 9	- -	48 43	48 43	- -
LA Gymnasien/Sekundarstufe II, allgemein bildende Schulen	i w	235 183	230 180	5 3	187 140	182 137	5 3	48 43	48 43	- -
LA Förderschulen	i w	69 60	69 60	- -	68 59	68 59	- -	1 1	1 1	- -
Fachhochschulabschluss	i w	199 149	195 147	4 2	199 149	195 147	4 2	- -	- -	- -
Bachelorabschluss	i w	83 68	82 68	1 -	82 67	81 67	1 -	1 1	1 1	- -
Masterabschluss	i w	41 26	6 5	35 21	11 7	1 -	10 7	30 19	5 5	25 14
Sonstiger Abschluss	i w	38 25	35 22	3 3	1 1	1 1	- -	37 24	34 21	3 3
Sport	i w	162 73	158 73	4 -	155 70	152 70	3 -	7 3	6 3	1 -
Diplom (U) und entsprechende Abschlussprüfungen	i w	139 65	136 65	3 -	137 63	134 63	3 -	2 2	2 2	- -
Promotionen	i w	3 -	2 -	1 -	- -	- -	- -	3 -	2 -	1 -
LA Realschulen/Sekundarstufe I	i w	2 -	2 -	- -	2 -	2 -	- -	- -	- -	- -
LA Gymnasien/Sekundarstufe II, allgemein bildende Schulen	i w	16 8	16 8	- -	15 7	15 7	- -	1 1	1 1	- -
LA Förderschulen	i w	1 -	1 -	- -	- -	- -	- -	1 -	1 -	- -
LA Berufliche Schulen/Sekun- darstufe II, berufliche Schulen	i w	1 -	1 -	- -	1 -	1 -	- -	- -	- -	- -

Noch: 3. Bestandene Abschlussprüfungen von Deutschen und Ausländern im Prüfungsjahr 2005
nach Fächer- und Prüfungsgruppen sowie Hochschularten

Fächergruppe des 1. Studienfaches Prüfungsgruppe insgesamt = i weiblich = w		Ins- gesamt	Deutsche	Aus- länder	Davon als ...					
					Erstabschluss			weiterer Abschluss		
					ins- gesamt	Deutsche	Aus- länder	ins- gesamt	Deutsche	Aus- länder
noch: Hochschulen										
Rechts-, Wirtschafts- und Sozial- wissenschaften	i w	3 500 1 920	3 251 1 810	249 110	3 161 1 773	2 928 1 672	233 101	339 147	323 138	16 9
Diplom (U) und entsprechende Abschlussprüfungen	i w	1 506 803	1 417 740	89 63	1 438 764	1 355 705	83 59	68 39	62 35	6 4
Promotionen	i w	130 35	121 30	9 5	- -	- -	- -	130 35	121 30	9 5
LA Realschulen/Sekundarstufe I	i w	31 22	31 22	- -	1 1	1 1	- -	30 21	30 21	- -
LA Gymnasien/Sekundarstufe II, allgemein bildende Schulen	i w	35 23	35 23	- -	2 -	2 -	- -	33 23	33 23	- -
LA Berufliche Schulen/Sekun- darstufe II, berufliche Schulen	i w	13 12	13 12	- -	13 12	13 12	- -	- -	- -	- -
Fachhochschulabschluss	i w	1 552 902	1 459 879	93 23	1 483 877	1 391 854	92 23	69 25	68 25	1 -
Bachelorabschluss	i w	138 94	132 90	6 4	135 92	129 88	6 4	3 2	3 2	- -
Masterabschluss	i w	95 29	43 14	52 15	89 27	37 12	52 15	6 2	6 2	- -
Mathematik, Naturwissen- schaften	i w	1 999 731	1 803 667	196 64	1 621 609	1 499 574	122 35	378 122	304 93	74 29
Diplom (U) und entsprechende Abschlussprüfungen	i w	989 415	967 404	22 11	963 402	942 391	21 11	26 13	25 13	1 -
Promotionen	i w	249 74	180 47	69 27	- -	- -	- -	249 74	180 47	69 27
LA Grund- und Hauptschulen	i w	7 7	7 7	- -	7 7	7 7	- -	- -	- -	- -
LA Realschulen/Sekundarstufe I	i w	41 20	41 20	- -	2 2	2 2	- -	39 18	39 18	- -
LA Gymnasien/Sekundarstufe II, allgemein bildende Schulen	i w	54 30	54 30	- -	35 24	35 24	- -	19 6	19 6	- -
LA Berufliche Schulen/Sekun- darstufe II, berufliche Schulen	i w	1 1	1 1	- -	1 1	1 1	- -	- -	- -	- -
Fachhochschulabschluss	i w	404 93	366 93	38 -	392 89	354 89	38 -	12 4	12 4	- -
Bachelorabschluss	i w	164 64	141 53	23 11	162 64	139 53	23 11	2 -	2 -	- -

Noch: 3. Bestandene Abschlussprüfungen von Deutschen und Ausländern im Prüfungsjahr 2005
nach Fächer- und Prüfungsgruppen sowie Hochschularten

Fächergruppe des 1. Studienfaches Prüfungsgruppe insgesamt = i weiblich = w		Ins- gesamt	Deutsche	Aus- länder	Davon als ...					
					Erstabschluss			weiterer Abschluss		
					ins- gesamt	Deutsche	Aus- länder	ins- gesamt	Deutsche	Aus- länder
noch: Hochschulen										
Noch: Mathematik, Naturwissen- schaften										
Masterabschluss	i	78	38	40	59	19	40	19	19	
	w	23	10	13	20	7	13	3	3	
Sonstiger Abschluss	i	12	8	4	-	-	-	12	8	4
	w	4	2	2	-	-	-	4	2	2
Humanmedizin/Gesundheits- wissenschaften	i	940	903	37	578	551	27	362	352	10
	w	508	490	18	317	302	15	191	188	3
Diplom (U) und entsprechende Abschlussprüfungen	i	579	552	27	578	551	27	1	1	-
	w	317	302	15	317	302	15	-	-	-
Promotionen	i	340	330	10	-	-	-	340	330	10
	w	181	178	3	-	-	-	181	178	3
Sonstiger Abschluss	i	21	21	-	-	-	-	21	21	-
	w	10	10	-	-	-	-	10	10	-
Veterinärmedizin	i	146	141	5	110	109	1	36	32	4
	w	115	114	1	93	93	-	22	21	1
Diplom (U) und entsprechende Abschlussprüfungen	i	111	110	1	110	109	1	1	1	-
	w	94	94	-	93	93	-	1	1	-
Promotionen	i	35	31	4	-	-	-	35	31	4
	w	21	20	1	-	-	-	21	20	1
Agrar-, Forst- und Ernährungs- wissenschaften	i	256	245	11	206	205	1	50	40	10
	w	164	161	3	129	129	-	35	32	3
Diplom (U) und entsprechende Abschlussprüfungen	i	110	101	9	100	99	1	10	2	8
	w	69	66	3	64	64	-	5	2	3
Promotionen	i	12	10	2	-	-	-	12	10	2
	w	3	3	-	-	-	-	3	3	-
LA Realschulen/Sekundarstufe I	i	28	28	-	-	-	-	28	28	-
	w	27	27	-	-	-	-	27	27	-
LA Berufliche Schulen/Sekun- darstufe II, berufliche Schulen	i	9	9	-	9	9	-	-	-	-
	w	9	9	-	9	9	-	-	-	-
Fachhochschulabschluss	i	78	78	-	78	78	-	-	-	-
	w	49	49	-	49	49	-	-	-	-
Bachelorabschluss	i	13	13	-	13	13	-	-	-	-
	w	4	4	-	4	4	-	-	-	-
Masterabschluss	i	6	6	-	6	6	-	-	-	-
	w	3	3	-	3	3	-	-	-	-

Noch: 3. Bestandene Abschlussprüfungen von Deutschen und Ausländern im Prüfungsjahr 2005
nach Fächer- und Prüfungsgruppen sowie Hochschularten

Fächergruppe des 1. Studienfaches Prüfungsgruppe insgesamt = i weiblich = w		Ins- gesamt	Deutsche	Aus- länder	Davon als ...					
					Erstabschluss			weiterer Abschluss		
					ins- gesamt	Deutsche	Aus- länder	ins- gesamt	Deutsche	Aus- länder
noch: Hochschulen										
Ingenieurwissenschaften	i	3 083	2 902	181	2 790	2 656	134	293	246	47
	w	699	661	38	649	624	25	50	37	13
Diplom (U) und entsprechende Abschlussprüfungen	i	1 046	982	64	1 004	944	60	42	38	4
	w	234	218	16	224	210	14	10	8	2
Promotionen	i	206	164	42	-	-	-	206	164	42
	w	35	24	11	-	-	-	35	24	11
LA Berufliche Schulen/Sekun- darstufe II, berufliche Schulen	i	18	18	-	18	18	-	-	-	-
	w	11	11	-	11	11	-	-	-	-
Fachhochschulabschluss	i	1 722	1 667	55	1 710	1 655	55	12	12	-
	w	404	398	6	403	397	6	1	1	-
Bachelorabschluss	i	28	28	-	27	27	-	1	1	-
	w	4	4	-	4	4	-	-	-	-
Masterabschluss	i	63	43	20	31	12	19	32	31	1
	w	11	6	5	7	2	5	4	4	-
Kunst, Kunstwissenschaft	i	802	660	142	636	560	76	166	100	66
	w	533	430	103	433	377	56	100	53	47
Diplom (U) und entsprechende Abschlussprüfungen	i	99	99	-	99	99	-	-	-	-
	w	80	80	-	80	80	-	-	-	-
Promotionen	i	10	9	1	-	-	-	10	9	1
	w	6	5	1	-	-	-	6	5	1
LA Grund- und Hauptschulen	i	30	29	1	30	29	1	-	-	-
	w	29	28	1	29	28	1	-	-	-
LA Realschulen/Sekundarstufe I	i	2	2	-	2	2	-	-	-	-
	w	2	2	-	2	2	-	-	-	-
LA Gymnasien/Sekundarstufe II, allgemein bildende Schulen	i	60	59	1	60	59	1	-	-	-
	w	44	43	1	44	43	1	-	-	-
LA Berufliche Schulen/Sekun- darstufe II, berufliche Schulen	i	1	1	-	1	1	-	-	-	-
	w	1	1	-	1	1	-	-	-	-
Künstlerischer Abschluss	i	488	354	134	333	264	69	155	90	65
	w	300	204	96	207	157	50	93	47	46
Fachhochschulabschluss	i	68	65	3	67	64	3	1	1	-
	w	50	48	2	49	47	2	1	1	-
Bachelorabschluss	i	44	42	2	44	42	2	-	-	-
	w	21	19	2	21	19	2	-	-	-
Insgesamt	i	12 928	12 002	926	11 012	10 357	655	1 916	1 645	271
	w	6 309	5 907	402	5 438	5 167	271	871	740	131

Noch: 3. Bestandene Abschlussprüfungen von Deutschen und Ausländern im Prüfungsjahr 2005
nach Fächer- und Prüfungsgruppen sowie Hochschularten

Fächergruppe des 1. Studienfaches Prüfungsgruppe insgesamt = i weiblich = w		Ins- gesamt	Deutsche	Aus- länder	Davon als ...					
					Erstabschluss			weiterer Abschluss		
					ins- gesamt	Deutsche	Aus- länder	ins- gesamt	Deutsche	Aus- länder
Universitäten										
Sprach- und Kulturwissen- schaften	i w	1 841 1 417	1 744 1 354	97 63	1 556 1 216	1 502 1 179	54 37	285 201	242 175	43 26
Diplom (U) und entsprechende Abschlussprüfungen	i w	1 153 883	1 111 852	42 31	1 110 853	1 072 826	38 27	43 30	39 26	4 4
Promotionen	i w	74 37	63 32	11 5	- -	- -	- -	74 37	63 32	11 5
LA Grund- und Hauptschulen	i w	89 83	89 83	- -	86 80	86 80	- -	3 3	3 3	- -
LA Realschulen/Sekundarstufe I	i w	59 52	59 52	- -	11 9	11 9	- -	48 43	48 43	- -
LA Gymnasien/Sekundarstufe II, allgemein bildende Schulen	i w	235 183	230 180	5 3	187 140	182 137	5 3	48 43	48 43	- -
LA Förderschulen	i w	69 60	69 60	- -	68 59	68 59	- -	1 1	1 1	- -
Bachelorabschluss	i w	83 68	82 68	1 -	82 67	81 67	1 -	1 1	1 1	- -
Masterabschluss	i w	41 26	6 5	35 21	11 7	1 -	10 7	30 19	5 5	25 14
Sonstiger Abschluss	i w	38 25	35 22	3 3	1 1	1 1	- -	37 24	34 21	3 3
Sport	i w	162 73	158 73	4 -	155 70	152 70	3 -	7 3	6 3	1 -
Diplom (U) und entsprechende Abschlussprüfungen	i w	139 65	136 65	3 -	137 63	134 63	3 -	2 2	2 2	- -
Promotionen	i w	3 -	2 -	1 -	- -	- -	- -	3 -	2 -	1 -
LA Realschulen/Sekundarstufe I	i w	2 -	2 -	- -	2 -	2 -	- -	- -	- -	- -
LA Gymnasien/Sekundarstufe II, allgemein bildende Schulen	i w	16 8	16 8	- -	15 7	15 7	- -	1 1	1 1	- -
LA Förderschulen	i w	1 -	1 -	- -	- -	- -	- -	1 -	1 -	- -
LA Berufliche Schulen/Sekun- darstufe II, berufliche Schulen	i w	1 -	1 -	- -	1 -	1 -	- -	- -	- -	- -

Noch: 3. Bestandene Abschlussprüfungen von Deutschen und Ausländern im Prüfungsjahr 2005
nach Fächer- und Prüfungsgruppen sowie Hochschularten

Fächergruppe des 1. Studienfaches Prüfungsgruppe insgesamt = i weiblich = w	Ins- gesamt	Deutsche	Aus- länder	Davon als ...						
				Erstabschluss			weiterer Abschluss			
				ins- gesamt	Deutsche	Aus- länder	ins- gesamt	Deutsche	Aus- länder	
noch: Universitäten										
Rechts-, Wirtschafts- und Sozial- wissenschaften	i	1 862	1 710	152	1 599	1 462	137	263	248	15
	w	951	867	84	832	757	75	119	110	9
Diplom (U) und entsprechende Abschlussprüfungen	i	1 506	1 417	89	1 438	1 355	83	68	62	6
	w	803	740	63	764	705	59	39	35	4
Promotionen	i	130	121	9	-	-	-	130	121	9
	w	35	30	5	-	-	-	35	30	5
LA Realschulen/Sekundarstufe I	i	31	31	-	1	1	-	30	30	-
	w	22	22	-	1	1	-	21	21	-
LA Gymnasien/Sekundarstufe II, allgemein bildende Schulen	i	35	35	-	2	2	-	33	33	-
	w	23	23	-	-	-	-	23	23	-
LA Berufliche Schulen/Sekun- darstufe II, berufliche Schulen	i	13	13	-	13	13	-	-	-	-
	w	12	12	-	12	12	-	-	-	-
Bachelorabschluss	i	59	57	2	57	55	2	2	2	-
	w	29	28	1	28	27	1	1	1	-
Masterabschluss	i	88	36	52	88	36	52	-	-	-
	w	27	12	15	27	12	15	-	-	-
Mathematik, Naturwissen- schaften	i	1 496	1 353	143	1 148	1 079	69	348	274	74
	w	604	547	57	488	460	28	116	87	29
Diplom (U) und entsprechende Abschlussprüfungen	i	989	967	22	963	942	21	26	25	1
	w	415	404	11	402	391	11	13	13	-
Promotionen	i	249	180	69	-	-	-	249	180	69
	w	74	47	27	-	-	-	74	47	27
LA Grund- und Hauptschulen	i	7	7	-	7	7	-	-	-	-
	w	7	7	-	7	7	-	-	-	-
LA Realschulen/Sekundarstufe I	i	41	41	-	2	2	-	39	39	-
	w	20	20	-	2	2	-	18	18	-
LA Gymnasien/Sekundarstufe II, allgemein bildende Schulen	i	54	54	-	35	35	-	19	19	-
	w	30	30	-	24	24	-	6	6	-
LA Berufliche Schulen/Sekun- darstufe II, berufliche Schulen	i	1	1	-	1	1	-	-	-	-
	w	1	1	-	1	1	-	-	-	-
Bachelorabschluss	i	86	76	10	84	74	10	2	2	-
	w	33	28	5	33	28	5	-	-	-
Masterabschluss	i	57	19	38	56	18	38	1	1	-
	w	20	8	12	19	7	12	1	1	-
Sonstiger Abschluss	i	12	8	4	-	-	-	12	8	4
	w	4	2	2	-	-	-	4	2	2

Noch: 3. Bestandene Abschlussprüfungen von Deutschen und Ausländern im Prüfungsjahr 2005
nach Fächer- und Prüfungsgruppen sowie Hochschularten

Fächergruppe des 1. Studienfaches Prüfungsgruppe insgesamt = i weiblich = w		Ins- gesamt	Deutsche	Aus- länder	Davon als ...					
					Erstabschluss			weiterer Abschluss		
					ins- gesamt	Deutsche	Aus- länder	ins- gesamt	Deutsche	Aus- länder
noch: Universitäten										
Humanmedizin/Gesundheits- wissenschaften	i w	940 508	903 490	37 18	578 317	551 302	27 15	362 191	352 188	10 3
Diplom (U) und entsprechende Abschlussprüfungen	i w	579 317	552 302	27 15	578 317	551 302	27 15	1 -	1 -	- -
Promotionen	i w	340 181	330 178	10 3	- -	- -	- -	340 181	330 178	10 3
Sonstiger Abschluss	i w	21 10	21 10	- -	- -	- -	- -	21 10	21 10	- -
Veterinärmedizin	i w	146 115	141 114	5 1	110 93	109 93	1 -	36 22	32 21	4 1
Diplom (U) und entsprechende Abschlussprüfungen	i w	111 94	110 94	1 -	110 93	109 93	1 -	1 1	1 1	- -
Promotionen	i w	35 21	31 20	4 1	- -	- -	- -	35 21	31 20	4 1
Agrar-, Forst- und Ernährungs- wissenschaften	i w	178 115	167 112	11 3	128 80	127 80	1 -	50 35	40 32	10 3
Diplom (U) und entsprechende Abschlussprüfungen	i w	110 69	101 66	9 3	100 64	99 64	1 -	10 5	2 2	8 3
Promotionen	i w	12 3	10 3	2 -	- -	- -	- -	12 3	10 3	2 -
LA Realschulen/Sekundarstufe I	i w	28 27	28 27	- -	- -	- -	- -	28 27	28 27	- -
LA Berufliche Schulen/Sekun- darstufe II, berufliche Schulen	i w	9 9	9 9	- -	9 9	9 9	- -	- -	- -	- -
Bachelorabschluss	i w	13 4	13 4	- -	13 4	13 4	- -	- -	- -	- -
Masterabschluss	i w	6 3	6 3	- -	6 3	6 3	- -	- -	- -	- -
Ingenieurwissenschaften	i w	1 294 286	1 169 254	125 32	1 045 241	966 222	79 19	249 45	203 32	46 13
Diplom (U) und entsprechende Abschlussprüfungen	i w	1 046 234	982 218	64 16	1 004 224	944 210	60 14	42 10	38 8	4 2
Promotionen	i w	206 35	164 24	42 11	- -	- -	- -	206 35	164 24	42 11
LA Berufliche Schulen/Sekun- darstufe II, berufliche Schulen	i w	18 11	18 11	- -	18 11	18 11	- -	- -	- -	- -

Noch: 3. Bestandene Abschlussprüfungen von Deutschen und Ausländern im Prüfungsjahr 2005
nach Fächer- und Prüfungsgruppen sowie Hochschularten

Fächergruppe des 1. Studienfaches Prüfungsgruppe insgesamt = i weiblich = w		Ins- gesamt	Deutsche	Aus- länder	Davon als ...					
					Erstabschluss			weiterer Abschluss		
					ins- gesamt	Deutsche	Aus- länder	ins- gesamt	Deutsche	Aus- länder
noch: Universitäten										
Noch: Ingenieurwissenschaften										
Bachelorabschluss	i	3	3	-	2	2	-	1	1	-
	w	-	-	-	-	-	-	-	-	-
Masterabschluss	i	21	2	19	21	2	19	-	-	-
	w	6	1	5	6	1	5	-	-	-
Kunst, Kunstwissenschaft	i	179	177	2	169	168	1	10	9	1
	w	147	145	2	141	140	1	6	5	1
Diplom (U) und entsprechende Abschlussprüfungen	i	99	99	-	99	99	-	-	-	-
	w	80	80	-	80	80	-	-	-	-
Promotionen	i	10	9	1	-	-	-	10	9	1
	w	6	5	1	-	-	-	6	5	1
LA Grund- und Hauptschulen	i	27	26	1	27	26	1	-	-	-
	w	26	25	1	26	25	1	-	-	-
LA Realschulen/Sekundarstufe I	i	2	2	-	2	2	-	-	-	-
	w	2	2	-	2	2	-	-	-	-
LA Gymnasien/Sekundarstufe II, allgemein bildende Schulen	i	40	40	-	40	40	-	-	-	-
	w	32	32	-	32	32	-	-	-	-
LA Berufliche Schulen/Sekun- darstufe II, berufliche Schulen	i	1	1	-	1	1	-	-	-	-
	w	1	1	-	1	1	-	-	-	-
Zusammen	i	8 098	7 522	576	6 488	6 116	372	1 610	1 406	204
	w	4 216	3 956	260	3 478	3 303	175	738	653	85
Kunsthochschulen										
Kunst, Kunstwissenschaft	i	531	395	136	376	305	71	155	90	65
	w	331	233	98	238	186	52	93	47	46
LA Grund- und Hauptschulen	i	3	3	-	3	3	-	-	-	-
	w	3	3	-	3	3	-	-	-	-
LA Gymnasien/Sekundarstufe II, allgemein bildende Schulen	i	20	19	1	20	19	1	-	-	-
	w	12	11	1	12	11	1	-	-	-
Künstlerischer Abschluss	i	488	354	134	333	264	69	155	90	65
	w	300	204	96	207	157	50	93	47	46
Fachhochschulabschluss	i	20	19	1	20	19	1	-	-	-
	w	16	15	1	16	15	1	-	-	-

Noch: 3. Bestandene Abschlussprüfungen von Deutschen und Ausländern im Prüfungsjahr 2005
nach Fächer- und Prüfungsgruppen sowie Hochschularten

Fächergruppe des 1. Studienfaches Prüfungsgruppe insgesamt = i weiblich = w		Ins- gesamt	Deutsche	Aus- länder	Davon als ...					
					Erstabschluss			weiterer Abschluss		
					ins- gesamt	Deutsche	Aus- länder	ins- gesamt	Deutsche	Aus- länder
Fachhochschulen (ohne Verwaltungsfachhochschulen)										
Sprach- und Kulturwissen- schaften	i	199	195	4	199	195	4	-	-	-
	w	149	147	2	149	147	2	-	-	-
Fachhochschulabschluss	i	199	195	4	199	195	4	-	-	-
	w	149	147	2	149	147	2	-	-	-
Rechts-, Wirtschafts- und Sozial- wissenschaften	i	1 271	1 174	97	1 203	1 107	96	68	67	1
	w	754	728	26	731	705	26	23	23	-
Fachhochschulabschluss	i	1 185	1 092	93	1 124	1 032	92	61	60	1
	w	687	664	23	667	644	23	20	20	-
Bachelorabschluss	i	79	75	4	78	74	4	1	1	-
	w	65	62	3	64	61	3	1	1	-
Masterabschluss	i	7	7	-	1	1	-	6	6	-
	w	2	2	-	-	-	-	2	2	-
Mathematik, Naturwissen- schaften	i	503	450	53	473	420	53	30	30	-
	w	127	120	7	121	114	7	6	6	-
Fachhochschulabschluss	i	404	366	38	392	354	38	12	12	-
	w	93	93	-	89	89	-	4	4	-
Bachelorabschluss	i	78	65	13	78	65	13	-	-	-
	w	31	25	6	31	25	6	-	-	-
Masterabschluss	i	21	19	2	3	1	2	18	18	-
	w	3	2	1	1	-	1	2	2	-
Agrar-, Forst- und Ernährungs- wissenschaften	i	78	78	-	78	78	-	-	-	-
	w	49	49	-	49	49	-	-	-	-
Fachhochschulabschluss	i	78	78	-	78	78	-	-	-	-
	w	49	49	-	49	49	-	-	-	-
Ingenieurwissenschaften	i	1 789	1 733	56	1 745	1 690	55	44	43	1
	w	413	407	6	408	402	6	5	5	-
Fachhochschulabschluss	i	1 722	1 667	55	1 710	1 655	55	12	12	-
	w	404	398	6	403	397	6	1	1	-
Bachelorabschluss	i	25	25	-	25	25	-	-	-	-
	w	4	4	-	4	4	-	-	-	-
Masterabschluss	i	42	41	1	10	10	-	32	31	1
	w	5	5	-	1	1	-	4	4	-
Kunst, Kunstwissenschaft	i	92	88	4	91	87	4	1	1	-
	w	55	52	3	54	51	3	1	1	-
Fachhochschulabschluss	i	48	46	2	47	45	2	1	1	-
	w	34	33	1	33	32	1	1	1	-

Noch: 3. Bestandene Abschlussprüfungen von Deutschen und Ausländern im Prüfungsjahr 2005
nach Fächer- und Prüfungsgruppen sowie Hochschularten

Fächergruppe des 1. Studienfaches Prüfungsgruppe insgesamt = i weiblich = w		Ins- gesamt	Deutsche	Aus- länder	Davon als ...					
					Erstabschluss			weiterer Abschluss		
					ins- gesamt	Deutsche	Aus- länder	ins- gesamt	Deutsche	Aus- länder
noch: Fachhochschulen (ohne Verwaltungsfachhochschulen)										
Noch: Kunst, Kunstwissenschaft Bachelorabschluss	i	44	42	2	44	42	2	-	-	-
	w	21	19	2	21	19	2	-	-	-
Zusammen	i	3 932	3 718	214	3 789	3 577	212	143	141	2
	w	1 547	1 503	44	1 512	1 468	44	35	35	-
Verwaltungsfachhochschulen										
Rechts-, Wirtschafts- und Sozial- wissenschaften	i	367	367	-	359	359	-	8	8	-
	w	215	215	-	210	210	-	5	5	-
Fachhochschulabschluss	i	367	367	-	359	359	-	8	8	-
	w	215	215	-	210	210	-	5	5	-

4. Bestandene Abschlussprüfungen eines Erststudiums im Prüfungsjahr 2005 nach Fächer- und Prüfungsgruppen sowie Fachsemestern und Hochschularten

Fächergruppe des 1. Studienfaches Prüfungsgruppe insgesamt = i weiblich = w	Ins- gesamt	Davon Abschluss im ... Fachsemester											
		6. oder niedri- geren	7.	8.	9.	10.	11.	12.	13.	14.	15.	16. oder höhe- ren	
Hochschulen													
Sprach- und Kultur- wissenschaften	i	1 755	37	60	110	190	255	323	264	202	141	80	93
	w	1 365	28	51	96	154	202	255	209	153	105	55	57
Diplom (U) und ent- sprechende Ab- schlussprüfungen	i	1 110	2	1	11	56	138	254	206	170	117	74	81
	w	853	1	1	10	43	114	206	166	128	84	52	48
LA Grund- und Hauptschulen	i	86	5	23	29	21	4	2	-	1	1	-	-
	w	80	5	21	26	20	4	2	-	1	1	-	-
LA Realschulen/ Sekundarstufe I	i	11	-	-	-	1	2	2	1	2	2	1	-
	w	9	-	-	-	1	2	1	1	2	1	1	-
LA Gymnasien/ Sekundarstufe II, allgemein bildende Schulen	i	187	4	2	10	27	40	28	27	18	17	4	10
	w	140	2	2	9	23	27	18	21	14	16	1	7
LA Förderschulen	i	68	-	-	3	4	24	12	14	6	3	1	1
	w	59	-	-	3	4	21	12	9	6	2	1	1
Fachhochschul- abschluss	i	199	-	-	35	77	41	25	15	4	1	-	1
	w	149	-	-	29	59	30	16	12	1	1	-	1
Bachelorabschluss	i	82	20	33	19	4	6	-	-	-	-	-	-
	w	67	16	26	17	4	4	-	-	-	-	-	-
Masterabschluss	i	11	5	1	3	-	-	-	1	1	-	-	-
	w	7	3	1	2	-	-	-	-	1	-	-	-
Sonstiger Abschluss	i	1	1	-	-	-	-	-	-	-	-	-	-
	w	1	1	-	-	-	-	-	-	-	-	-	-
Sport	i	155	-	1	5	7	14	28	18	35	22	13	12
	w	70	-	1	3	2	8	14	6	18	9	4	5
Diplom (U) und ent- sprechende Ab- schlussprüfungen	i	137	-	1	4	6	12	21	16	34	22	12	9
	w	63	-	1	3	2	8	9	5	17	9	4	5
LA Realschulen/ Sekundarstufe I	i	2	-	-	1	1	-	-	-	-	-	-	-
	w	-	-	-	-	-	-	-	-	-	-	-	-
LA Gymnasien/ Sekundarstufe II, allgemein bildende Schulen	i	15	-	-	-	-	1	7	2	1	-	1	3
	w	7	-	-	-	-	-	5	1	1	-	-	-
LA Berufliche Schulen/ Sekundarstufe II, berufliche Schulen	i	1	-	-	-	-	1	-	-	-	-	-	-
	w	-	-	-	-	-	-	-	-	-	-	-	-

Noch: 4. Bestandene Abschlussprüfungen eines Erststudiums im Prüfungsjahr 2005 nach Fächer- und Prüfungsgruppen sowie Fachsemestern und Hochschularten

Fächergruppe des 1. Studienfaches Prüfungsgruppe insgesamt = i weiblich = w		Ins- gesamt	Davon Abschluss im ... Fachsemester										
			6. oder niedri- geren	7.	8.	9.	10.	11.	12.	13.	14.	15.	16. oder höhe- ren
noch: Hochschulen													
Rechts-, Wirtschafts- und Sozialwissen- schaften	i	3 161	602	139	406	382	485	373	342	193	124	56	59
	w	1 773	299	95	257	234	273	209	186	97	62	32	29
Diplom (U) und ent- sprechende Ab- schlussprüfungen	i	1 438	13	15	127	124	241	276	246	171	114	55	56
	w	764	7	10	75	59	126	146	138	86	58	31	28
LA Realschulen/ Sekundarstufe I	i	1	-	-	-	-	1	-	-	-	-	-	-
	w	1	-	-	-	-	1	-	-	-	-	-	-
LA Gymnasien/ Sekundarstufe II, allgemein bildende Schulen	i	2	-	-	1	-	-	-	-	-	-	-	1
	w	-	-	-	-	-	-	-	-	-	-	-	-
LA Berufliche Schulen/ Sekundarstufe II, berufliche Schulen	i	13	1	-	3	1	3	2	3	-	-	-	-
	w	12	1	-	3	1	3	2	2	-	-	-	-
Fachhochschul- abschluss	i	1 483	415	102	250	255	238	95	93	22	10	1	2
	w	877	207	71	159	174	142	61	46	11	4	1	1
Bachelorabschluss	i	135	87	19	25	2	2	-	-	-	-	-	-
	w	92	59	12	20	-	1	-	-	-	-	-	-
Masterabschluss	i	89	86	3	-	-	-	-	-	-	-	-	-
	w	27	25	2	-	-	-	-	-	-	-	-	-
Mathematik, Natur- wissenschaften	i	1 621	172	48	152	215	281	268	180	118	84	58	45
	w	609	53	25	56	71	120	104	63	52	33	17	15
Diplom (U) und ent- sprechende Ab- schlussprüfungen	i	963	4	4	57	63	174	225	149	110	77	55	45
	w	402	1	2	34	28	75	92	57	50	31	17	15
LA Grund- und Hauptschulen	i	7	3	4	-	-	-	-	-	-	-	-	-
	w	7	3	4	-	-	-	-	-	-	-	-	-
LA Realschulen/ Sekundarstufe I	i	2	-	-	1	-	1	-	-	-	-	-	-
	w	2	-	-	1	-	1	-	-	-	-	-	-
LA Gymnasien/ Sekundarstufe II, allgemein bildende Schulen	i	35	-	-	3	10	5	8	6	1	1	1	-
	w	24	-	-	2	7	5	5	4	1	-	-	-
LA Berufliche Schulen/ Sekundarstufe II, berufliche Schulen	i	1	-	-	1	-	-	-	-	-	-	-	-
	w	1	-	-	1	-	-	-	-	-	-	-	-

Noch: 4. Bestandene Abschlussprüfungen eines Erststudiums im Prüfungsjahr 2005 nach Fächer- und Prüfungsgruppen sowie Fachsemestern und Hochschularten

Fächergruppe des 1. Studienfaches Prüfungsgruppe insgesamt = i weiblich = w		Ins- gesamt	Davon Abschluss im ... Fachsemester											
			6. oder niedri- geren	7.	8.	9.	10.	11.	12.	13.	14.	15.	16. oder höhe- ren	
noch: Hochschulen														
Noch: Mathematik, Natur- wissenschaften														
Fachhochschul- abschluss	i	392	36	2	68	124	94	31	23	6	6	2	-	
	w	89	-	-	10	31	37	6	2	1	2	-	-	
Bachelorabschluss	i	162	80	37	20	14	5	4	2	-	-	-	-	
	w	64	33	18	7	4	1	1	-	-	-	-	-	
Masterabschluss	i	59	49	1	2	4	2	-	-	1	-	-	-	
	w	20	16	1	1	1	1	-	-	-	-	-	-	
Humanmedizin/Gesund- heitswissenschaften	i	578	-	-	1	3	3	40	199	187	100	20	25	
	w	317	-	-	-	-	1	29	102	104	58	9	14	
Diplom (U) und ent- sprechende Ab- schlussprüfungen	i	578	-	-	1	3	3	40	199	187	100	20	25	
	w	317	-	-	-	-	1	29	102	104	58	9	14	
Veterinärmedizin	i	110	-	-	-	-	-	90	11	7	1	1	-	
	w	93	-	-	-	-	-	76	10	6	-	1	-	
Diplom (U) und ent- sprechende Ab- schlussprüfungen	i	110	-	-	-	-	-	90	11	7	1	1	-	
	w	93	-	-	-	-	-	76	10	6	-	1	-	
Agrar-, Forst- und Ernährungs- wissenschaften	i	206	9	1	57	32	24	34	27	10	8	1	3	
	w	129	4	-	37	16	18	22	18	6	5	-	3	
Diplom (U) und ent- sprechende Ab- schlussprüfungen	i	100	-	-	-	10	14	31	26	9	6	1	3	
	w	64	-	-	-	3	10	20	18	6	4	-	3	
LA Berufliche Schulen/ Sekundarstufe II, berufliche Schulen	i	9	-	-	7	-	2	-	-	-	-	-	-	
	w	9	-	-	7	-	2	-	-	-	-	-	-	
Fachhochschul- abschluss	i	78	-	-	47	20	7	3	1	-	-	-	-	
	w	49	-	-	29	13	5	2	-	-	-	-	-	
Bachelorabschluss	i	13	4	1	3	2	1	-	-	-	2	-	-	
	w	4	1	-	1	-	1	-	-	-	1	-	-	
Masterabschluss	i	6	5	-	-	-	-	-	-	1	-	-	-	
	w	3	3	-	-	-	-	-	-	-	-	-	-	
Ingenieurwissen- schaften	i	2 790	69	27	514	483	526	456	373	135	108	43	56	
	w	649	8	6	124	110	131	130	88	27	12	6	7	
Diplom (U) und ent- sprechende Ab- schlussprüfungen	i	1 004	9	1	3	12	140	309	242	114	86	34	54	
	w	224	1	-	-	2	40	81	57	20	10	6	7	

Noch: 4. Bestandene Abschlussprüfungen eines Erststudiums im Prüfungsjahr 2005 nach Fächer- und Prüfungsgruppen sowie Fachsemestern und Hochschularten

Fächergruppe des 1. Studienfaches Prüfungsgruppe		Ins- gesamt	Davon Abschluss im ... Fachsemester										
			6. oder niedri- geren	7.	8.	9.	10.	11.	12.	13.	14.	15.	16. oder höhe- ren
insgesamt = i weiblich = w													
noch: Hochschulen													
Noch: Ingenieurwissen- schaften													
LA Berufliche Schulen/ Sekundarstufe II, berufliche Schulen	i w	18 11	1 1	1 1	7 5	- -	5 2	3 2	- -	- -	- -	- -	1 -
Fachhochschul- abschluss	i w	1 710 403	33 1	6 3	495 116	469 107	379 89	144 47	131 31	21 7	22 2	9 -	1 -
Bachelorabschluss	i w	27 4	3 -	13 -	7 3	2 1	2 -	- -	- -	- -	- -	- -	- -
Masterabschluss	i w	31 7	23 5	6 2	2 -	- -	- -	- -	- -	- -	- -	- -	- -
Kunst, Kunstwissen- schaft	i w	636 433	9 5	35 23	129 88	31 21	176 123	91 57	83 56	30 23	28 19	11 7	13 11
Diplom (U) und ent- sprechende Ab- schlussprüfungen	i w	99 80	- -	1 -	2 1	3 3	22 18	16 13	18 13	15 13	12 10	5 4	5 5
LA Grund- und Hauptschulen	i w	30 29	2 1	11 11	9 9	5 5	2 2	1 1	- -	- -	- -	- -	- -
LA Realschulen/ Sekundarstufe I	i w	2 2	- -	- -	- -	- -	- -	1 1	- -	- -	- -	1 1	- -
LA Gymnasien/ Sekundarstufe II, allgemein bildende Schulen	i w	60 44	- -	- -	1 1	4 3	11 7	5 2	16 14	10 7	6 6	3 2	4 2
LA Berufliche Schulen/ Sekundarstufe II, berufliche Schulen	i w	1 1	- -	- -	- -	- -	1 1	- -	- -	- -	- -	- -	- -
Künstlerischer Abschluss	i w	333 207	5 3	1 1	41 25	9 5	139 94	68 40	49 29	5 3	10 3	2 -	4 4
Fachhochschul- abschluss	i w	67 49	- -	- -	61 45	5 3	1 1	- -	- -	- -	- -	- -	- -
Bachelorabschluss	i w	44 21	2 1	22 11	15 7	5 2	- -	- -	- -	- -	- -	- -	- -
Insgesamt	i w	11 012 5 438	898 397	311 201	1 374 661	1 343 608	1 764 876	1 703 896	1 497 738	917 486	616 303	283 131	306 141

Noch: 4. Bestandene Abschlussprüfungen eines Erststudiums im Prüfungsjahr 2005 nach Fächer- und Prüfungsgruppen sowie Fachsemestern und Hochschularten

Fächergruppe des 1. Studienfaches Prüfungsgruppe	Ins- gesamt	Davon Abschluss im ... Fachsemester											
		6. oder niedri- geren	7.	8.	9.	10.	11.	12.	13.	14.	15.	16. oder höhe- ren	
insgesamt = i													
weiblich = w													
Universitäten													
Sprach- und Kultur- wissenschaften	i	1 556	37	60	75	113	214	298	249	198	140	80	92
	w	1 216	28	51	67	95	172	239	197	152	104	55	56
Diplom (U) und ent- sprechende Ab- schlussprüfungen	i	1 110	2	1	11	56	138	254	206	170	117	74	81
	w	853	1	1	10	43	114	206	166	128	84	52	48
LA Grund- und Hauptschulen	i	86	5	23	29	21	4	2	-	1	1	-	-
	w	80	5	21	26	20	4	2	-	1	1	-	-
LA Realschulen/ Sekundarstufe I	i	11	-	-	-	1	2	2	1	2	2	1	-
	w	9	-	-	-	1	2	1	1	2	1	1	-
LA Gymnasien/ Sekundarstufe II, allgemein bildende Schulen	i	187	4	2	10	27	40	28	27	18	17	4	10
	w	140	2	2	9	23	27	18	21	14	16	1	7
LA Förderschulen	i	68	-	-	3	4	24	12	14	6	3	1	1
	w	59	-	-	3	4	21	12	9	6	2	1	1
Bachelorabschluss	i	82	20	33	19	4	6	-	-	-	-	-	-
	w	67	16	26	17	4	4	-	-	-	-	-	-
Masterabschluss	i	11	5	1	3	-	-	-	1	1	-	-	-
	w	7	3	1	2	-	-	-	-	1	-	-	-
Sonstiger Abschluss	i	1	1	-	-	-	-	-	-	-	-	-	-
	w	1	1	-	-	-	-	-	-	-	-	-	-
Sport	i	155	-	1	5	7	14	28	18	35	22	13	12
	w	70	-	1	3	2	8	14	6	18	9	4	5
Diplom (U) und ent- sprechende Ab- schlussprüfungen	i	137	-	1	4	6	12	21	16	34	22	12	9
	w	63	-	1	3	2	8	9	5	17	9	4	5
LA Realschulen/ Sekundarstufe I	i	2	-	-	1	1	-	-	-	-	-	-	-
	w	-	-	-	-	-	-	-	-	-	-	-	-
LA Gymnasien/ Sekundarstufe II, allgemein bildende Schulen	i	15	-	-	-	-	1	7	2	1	-	1	3
	w	7	-	-	-	-	-	5	1	1	-	-	-
LA Berufliche Schulen/ Sekundarstufe II, berufliche Schulen	i	1	-	-	-	-	1	-	-	-	-	-	-
	w	-	-	-	-	-	-	-	-	-	-	-	-

Noch: 4. Bestandene Abschlussprüfungen eines Erststudiums im Prüfungsjahr 2005 nach Fächer- und Prüfungsgruppen sowie Fachsemestern und Hochschularten

Fächergruppe des 1. Studienfaches Prüfungsgruppe insgesamt = i weiblich = w		Ins- gesamt	Davon Abschluss im ... Fachsemester											16. oder höhe- ren
			6. oder niedri- geren	7.	8.	9.	10.	11.	12.	13.	14.	15.		
noch: Universitäten														
Rechts-, Wirtschafts- und Sozialwissen- schaften	i	1 599	133	30	142	125	245	278	249	171	114	55	57	
	w	832	48	18	85	60	130	148	140	86	58	31	28	
Diplom (U) und ent- sprechende Ab- schlussprüfungen	i w	1 438 764	13 7	15 10	127 75	124 59	241 126	276 146	246 138	171 86	114 58	55 31	56 28	
LA Realschulen/ Sekundarstufe I	i w	1 1	- -	- -	- -	- -	1 1	- -	- -	- -	- -	- -	- -	
LA Gymnasien/ Sekundarstufe II, allgemein bildende Schulen	i w	2 -	- -	- -	1 -	- -	- -	- -	- -	- -	- -	- -	1 -	
LA Berufliche Schulen/ Sekundarstufe II, berufliche Schulen	i w	13 12	1 1	- -	3 3	1 1	3 3	2 2	3 2	- -	- -	- -	- -	
Bachelorabschluss	i w	57 28	34 15	12 6	11 7	- -	- -	- -	- -	- -	- -	- -	- -	
Masterabschluss	i w	88 27	85 25	3 2	- -	- -	- -	- -	- -	- -	- -	- -	- -	
Mathematik, Natur- wissenschaften	i	1 148	80	27	80	90	186	237	157	112	78	56	45	
	w	488	33	16	44	39	83	98	61	51	31	17	15	
Diplom (U) und ent- sprechende Ab- schlussprüfungen	i w	963 402	4 1	4 2	57 34	63 28	174 75	225 92	149 57	110 50	77 31	55 17	45 15	
LA Grund- und Hauptschulen	i w	7 7	3 3	4 4	- -	- -	- -	- -	- -	- -	- -	- -	- -	
LA Realschulen/ Sekundarstufe I	i w	2 2	- -	- -	1 1	- -	1 1	- -	- -	- -	- -	- -	- -	
LA Gymnasien/ Sekundarstufe II, allgemein bildende Schulen	i w	35 24	- -	- -	3 2	10 7	5 5	8 5	6 4	1 1	1 -	1 -	- -	
LA Berufliche Schulen/ Sekundarstufe II, berufliche Schulen	i w	1 1	- -	- -	1 1	- -	- -	- -	- -	- -	- -	- -	- -	
Bachelorabschluss	i w	84 33	25 13	18 9	16 5	14 4	5 1	4 1	2 -	- -	- -	- -	- -	
Masterabschluss	i w	56 19	48 16	1 1	2 1	3 -	1 1	- -	- -	1 -	- -	- -	- -	

Noch: 4. Bestandene Abschlussprüfungen eines Erststudiums im Prüfungsjahr 2005 nach Fächer- und Prüfungsgruppen sowie Fachsemestern und Hochschularten

Fächergruppe des 1. Studienfaches Prüfungsgruppe insgesamt = i weiblich = w		Ins- gesamt	Davon Abschluss im ... Fachsemester										
			6. oder niedri- geren	7.	8.	9.	10.	11.	12.	13.	14.	15.	16. oder höhe- ren
noch: Universitäten													
Humanmedizin/Gesund- heitswissenschaften	i w	578 317	- -	- -	1 -	3 -	3 1	40 29	199 102	187 104	100 58	20 9	25 14
Diplom (U) und ent- sprechende Ab- schlussprüfungen	i w	578 317	- -	- -	1 -	3 -	3 1	40 29	199 102	187 104	100 58	20 9	25 14
Veterinärmedizin	i w	110 93	- -	- -	- -	- -	- -	90 76	11 10	7 6	1 -	1 1	- -
Diplom (U) und ent- sprechende Ab- schlussprüfungen	i w	110 93	- -	- -	- -	- -	- -	90 76	11 10	7 6	1 -	1 1	- -
Agrar-, Forst- und Ernährungs- wissenschaften	i w	128 80	9 4	1 -	10 8	12 3	17 13	31 20	26 18	10 6	8 5	1 -	3 3
Diplom (U) und ent- sprechende Ab- schlussprüfungen	i w	100 64	- -	- -	- -	10 3	14 10	31 20	26 18	9 6	6 4	1 -	3 3
LA Berufliche Schulen/ Sekundarstufe II, berufliche Schulen	i w	9 9	- -	- -	7 7	- -	2 2	- -	- -	- -	- -	- -	- -
Bachelorabschluss	i w	13 4	4 1	1 -	3 1	2 -	1 1	- -	- -	- -	2 1	- -	- -
Masterabschluss	i w	6 3	5 3	- -	- -	- -	- -	- -	- -	1 -	- -	- -	- -
Ingenieurwissen- schaften	i w	1 045 241	23 6	8 3	14 5	12 2	145 42	312 83	242 57	114 20	86 10	34 6	55 7
Diplom (U) und ent- sprechende Ab- schlussprüfungen	i w	1 004 224	9 1	1 -	3 -	12 2	140 40	309 81	242 57	114 20	86 10	34 6	54 7
LA Berufliche Schulen/ Sekundarstufe II, berufliche Schulen	i w	18 11	1 1	1 1	7 5	- -	5 2	3 2	- -	- -	- -	- -	1 -
Bachelorabschluss	i w	2 -	- -	- -	2 -	- -	- -	- -	- -	- -	- -	- -	- -
Masterabschluss	i w	21 6	13 4	6 2	2 -	- -	- -	- -	- -	- -	- -	- -	- -

Noch: 4. Bestandene Abschlussprüfungen eines Erststudiums im Prüfungsjahr 2005 nach Fächer- und Prüfungsgruppen sowie Fachsemestern und Hochschularten

Fächergruppe des 1. Studienfaches Prüfungsgruppe insgesamt = i weiblich = w		Ins- gesamt	Davon Abschluss im ... Fachsemester											16. oder höhe- ren
			6. oder niedri- geren	7.	8.	9.	10.	11.	12.	13.	14.	15.		
noch: Universitäten														
Kunst, Kunstwissen- schaft	i	169	2	10	12	12	34	19	26	23	16	8	7	
	w	141	1	9	11	11	28	15	20	19	14	6	7	
Diplom (U) und ent- sprechende Ab- schlussprüfungen	i	99	-	1	2	3	22	16	18	15	12	5	5	
	w	80	-	-	1	3	18	13	13	13	10	4	5	
LA Grund- und Hauptschulen	i	27	2	9	9	5	2	-	-	-	-	-	-	
	w	26	1	9	9	5	2	-	-	-	-	-	-	
LA Realschulen/ Sekundarstufe I	i	2	-	-	-	-	-	1	-	-	-	1	-	
	w	2	-	-	-	-	-	1	-	-	-	1	-	
LA Gymnasien/ Sekundarstufe II, allgemein bildende Schulen	i	40	-	-	1	4	9	2	8	8	4	2	2	
	w	32	-	-	1	3	7	1	7	6	4	1	2	
LA Berufliche Schulen/ Sekundarstufe II, berufliche Schulen	i	1	-	-	-	-	1	-	-	-	-	-	-	
	w	1	-	-	-	-	1	-	-	-	-	-	-	
Zusammen	i	6 488	284	137	339	374	858	1 333	1 177	857	565	268	296	
	w	3 478	120	98	223	212	477	722	611	462	289	129	135	
Kunsthochschulen														
Kunst, Kunstwissen- schaft	i	376	5	3	59	11	141	72	57	7	12	3	6	
	w	238	3	3	40	6	94	42	36	4	5	1	4	
LA Grund- und Hauptschulen	i	3	-	2	-	-	-	1	-	-	-	-	-	
	w	3	-	2	-	-	-	1	-	-	-	-	-	
LA Gymnasien/ Sekundarstufe II, allgemein bildende Schulen	i	20	-	-	-	-	2	3	8	2	2	1	2	
	w	12	-	-	-	-	-	1	7	1	2	1	-	
Künstlerischer Abschluss	i	333	5	1	41	9	139	68	49	5	10	2	4	
	w	207	3	1	25	5	94	40	29	3	3	-	4	
Fachhochschul- abschluss	i	20	-	-	18	2	-	-	-	-	-	-	-	
	w	16	-	-	15	1	-	-	-	-	-	-	-	
Fachhochschulen (ohne Verwaltungsfachhochschulen)														
Sprach- und Kultur- wissenschaften	i	199	-	-	35	77	41	25	15	4	1	-	1	
	w	149	-	-	29	59	30	16	12	1	1	-	1	
Fachhochschul- abschluss	i	199	-	-	35	77	41	25	15	4	1	-	1	
	w	149	-	-	29	59	30	16	12	1	1	-	1	

Noch: 4. Bestandene Abschlussprüfungen eines Erststudiums im Prüfungsjahr 2005 nach Fächer- und Prüfungsgruppen sowie Fachsemestern und Hochschularten

Fächergruppe des 1. Studienfaches Prüfungsgruppe insgesamt = i weiblich = w		Ins- gesamt	Davon Abschluss im ... Fachsemester										
			6. oder niedri- geren	7.	8.	9.	10.	11.	12.	13.	14.	15.	16. oder höhe- ren
noch: Fachhochschulen (ohne Verwaltungsfachhochschulen)													
Rechts-, Wirtschafts- und Sozialwissen- schaften	i	1 203	118	109	256	257	240	95	93	22	10	1	2
	w	731	47	77	166	174	143	61	46	11	4	1	1
Fachhochschul- abschluss	i	1 124	64	102	242	255	238	95	93	22	10	1	2
	w	667	3	71	153	174	142	61	46	11	4	1	1
Bachelorabschluss	i	78	53	7	14	2	2	-	-	-	-	-	-
	w	64	44	6	13	-	1	-	-	-	-	-	-
Masterabschluss	i	1	1	-	-	-	-	-	-	-	-	-	-
	w	-	-	-	-	-	-	-	-	-	-	-	-
Mathematik, Natur- wissenschaften	i	473	92	21	72	125	95	31	23	6	6	2	-
	w	121	20	9	12	32	37	6	2	1	2	-	-
Fachhochschul- abschluss	i	392	36	2	68	124	94	31	23	6	6	2	-
	w	89	-	-	10	31	37	6	2	1	2	-	-
Bachelorabschluss	i	78	55	19	4	-	-	-	-	-	-	-	-
	w	31	20	9	2	-	-	-	-	-	-	-	-
Masterabschluss	i	3	1	-	-	1	1	-	-	-	-	-	-
	w	1	-	-	-	1	-	-	-	-	-	-	-
Agrar-, Forst- und Ernährungs- wissenschaften	i	78	-	-	47	20	7	3	1	-	-	-	-
	w	49	-	-	29	13	5	2	-	-	-	-	-
Fachhochschul- abschluss	i	78	-	-	47	20	7	3	1	-	-	-	-
	w	49	-	-	29	13	5	2	-	-	-	-	-
Ingenieurwissen- schaften	i	1 745	46	19	500	471	381	144	131	21	22	9	1
	w	408	2	3	119	108	89	47	31	7	2	-	-
Fachhochschul- abschluss	i	1 710	33	6	495	469	379	144	131	21	22	9	1
	w	403	1	3	116	107	89	47	31	7	2	-	-
Bachelorabschluss	i	25	3	13	5	2	2	-	-	-	-	-	-
	w	4	-	-	3	1	-	-	-	-	-	-	-
Masterabschluss	i	10	10	-	-	-	-	-	-	-	-	-	-
	w	1	1	-	-	-	-	-	-	-	-	-	-
Kunst, Kunstwissen- schaft	i	91	2	22	58	8	1	-	-	-	-	-	-
	w	54	1	11	37	4	1	-	-	-	-	-	-
Fachhochschul- abschluss	i	47	-	-	43	3	1	-	-	-	-	-	-
	w	33	-	-	30	2	1	-	-	-	-	-	-

Noch: 4. Bestandene Abschlussprüfungen eines Erststudiums im Prüfungsjahr 2005 nach Fächer- und Prüfungsgruppen sowie Fachsemestern und Hochschularten

Fächergruppe des 1. Studienfaches Prüfungsgruppe insgesamt = i weiblich = w	Ins- gesamt	Davon Abschluss im ... Fachsemester										
		6. oder niedri- geren	7.	8.	9.	10.	11.	12.	13.	14.	15.	16. oder höhe- ren

noch: Fachhochschulen
(ohne Verwaltungsfachhochschulen)

Noch: Kunst, Kunstwissen- schaft													
Bachelorabschluss	i	44	2	22	15	5	-	-	-	-	-	-	-
	w	21	1	11	7	2	-	-	-	-	-	-	-
Zusammen	i	3 789	258	171	968	958	765	298	263	53	39	12	4
	w	1 512	70	100	392	390	305	132	91	20	9	1	2

Verwaltungsfachhochschulen

Rechts-, Wirtschafts- und Sozialwissen- schaften		i	359	351	-	8	-	-	-	-	-	-	-
	w	210	204	-	6	-	-	-	-	-	-	-	-
Fachhochschul- abschluss		i	359	351	-	8	-	-	-	-	-	-	-
	w	210	204	-	6	-	-	-	-	-	-	-	-

5. Absolventen im Prüfungsjahr 2005 nach Fächer- und Prüfungsgruppen sowie Durchschnittsalter, Fachstudiendauer und Hochschularten

Fächergruppe des 1. Studienfaches Prüfungsgruppe	Insge- samt	Erstabschluss			Weiterer Abschluss		
		zusam- men	Durch- schnitts- alter bei Abschluss in Jahren	durch- schnittliche Anzahl Fach- semester	zusam- men	Durch- schnitts- alter bei Abschluss in Jahren	durch- schnittliche Anzahl der angegebenen Fachsemester
Hochschulen							
Sprach- und Kulturwissenschaften	2 040	1 755	26,9	11,0	285	35,3	x
Diplom (U) und entsprechende Abschlussprüfungen	1 153	1 110	27,4	12,0	43	29,7	9,1
Promotionen	74	-	-	-	74	34,5	x
LA Grund- und Hauptschulen	89	86	24,7	7,7	3	26,2	8,1
LA Realschulen/Sekundarstufe I	59	11	27,3	11,6	48	42,4	4,0
LA Gymnasien/Sekundarstufe II, allgemein bildende Schulen	235	187	26,9	10,8	48	37,8	5,6
LA Förderschulen	69	68	25,9	10,5	1	28,0	13,5
Fachhochschulabschluss	199	199	26,2	9,3	-	-	-
Bachelorabschluss	83	82	25,0	7,0	1	26,6	8,8
Masterabschluss	41	11	30,6	7,0	30	30,8	4,0
Sonstiger Abschluss	38	1	31,6	3,5	37	35,8	4,9
Sport	162	155	27,0	12,2	7	30,6	x
Diplom (U) und entsprechende Abschlussprüfungen	139	137	27,1	12,3	2	29,1	12,6
Promotionen	3	-	-	-	3	34,3	x
LA Realschulen/Sekundarstufe I	2	2	25,0	8,3	-	-	-
LA Gymnasien/Sekundarstufe II, allgemein bildende Schulen	16	15	26,8	12,3	1	26,9	9,3
LA Förderschulen	1	-	-	-	1	26,0	11,3
LA Berufliche Schulen/Sekundar- stufe II, berufliche Schulen	1	1	27,1	9,7	-	-	-
Rechts-, Wirtschafts- und Sozial- wissenschaften	3 500	3 161	27,1	9,2	339	35,1	x
Diplom (U) und entsprechende Abschlussprüfungen	1 506	1 438	26,5	10,9	68	30,3	8,1
Promotionen	130	-	-	-	130	33,6	x
LA Realschulen/Sekundarstufe I	31	1	24,2	9,2	30	43,9	4,4

Noch: 5. Absolventen im Prüfungsjahr 2005 nach Fächer- und Prüfungsgruppen
sowie Durchschnittsalter, Fachstudiendauer und Hochschularten

Fächergruppe des 1. Studienfaches Prüfungsgruppe	Insge- samt	Erstabschluss			Weiterer Abschluss		
		zusam- men	Durch- schnitts- alter bei Abschluss in Jahren	durch- schnittliche Anzahl Fach- semester	zusam- men	Durch- schnitts- alter bei Abschluss in Jahren	durch- schnittliche Anzahl der angegebenen Fachsemester
noch: Hochschulen							
Noch: Rechts-, Wirtschafts- und Sozialwissenschaften							
LA Gymnasien/Sekundarstufe II, allgemein bildende Schulen	35	2	29,2	11,7	33	42,6	4,8
LA Berufliche Schulen/Sekundar- stufe II, berufliche Schulen	13	13	27,6	9,4	-	-	-
Fachhochschulabschluss	1 552	1 483	27,7	8,0	69	35,6	6,7
Bachelorabschluss	138	135	23,9	6,1	3	24,4	6,6
Masterabschluss	95	89	28,9	3,5	6	37,5	6,1
Mathematik, Naturwissenschaften	1 999	1 621	26,2	9,9	378	32,9	x
Diplom (U) und entsprechende Abschlussprüfungen	989	963	26,2	11,2	26	27,4	4,8
Promotionen	249	-	-	-	249	31,9	x
LA Grund- und Hauptschulen	7	7	23,2	6,2	-	-	-
LA Realschulen/Sekundarstufe I	41	2	29,7	8,6	39	42,0	3,8
LA Gymnasien/Sekundarstufe II, allgemein bildende Schulen	54	35	25,8	10,1	19	41,6	4,3
LA Berufliche Schulen/Sekundar- stufe II, berufliche Schulen	1	1	36,3	7,7	-	-	-
Fachhochschulabschluss	404	392	26,9	8,7	12	33,6	9,3
Bachelorabschluss	164	162	24,3	6,6	2	28,4	6,1
Masterabschluss	78	59	26,8	5,0	19	27,2	5,1
Sonstiger Abschluss	12	-	-	-	12	30,8	3,9
Humanmedizin	940	578	27,4	12,2	362	31,9	x
Diplom (U) und entsprechende Abschlussprüfungen	579	578	27,4	12,2	1	31,3	10,5
Promotionen	340	-	-	-	340	31,7	x
Sonstiger Abschluss	21	-	-	-	21	35,3	5,9

Noch: 5. Absolventen im Prüfungsjahr 2005 nach Fächer- und Prüfungsgruppen
sowie Durchschnittsalter, Fachstudiendauer und Hochschularten

Fächergruppe des 1. Studienfaches Prüfungsgruppe	Insge- samt	Erstabschluss			Weiterer Abschluss		
		zusam- men	Durch- schnitts- alter bei Abschluss in Jahren	durch- schnittliche Anzahl Fach- semester	zusam- men	Durch- schnitts- alter bei Abschluss in Jahren	durch- schnittliche Anzahl der angegebenen Fachsemester
noch: Hochschulen							
Veterinärmedizin	146	110	27,0	11,1	36	32,9	x
Diplom (U) und entsprechende Abschlussprüfungen	111	110	27,0	11,1	1	30,5	10,8
Promotionen	35	-	-	-	35	33,0	x
Agrar-, Forst- und Ernährungs- wissenschaften	256	206	26,7	9,5	50	40,2	x
Diplom (U) und entsprechende Abschlussprüfungen	110	100	27,1	11,2	10	32,5	5,0
Promotionen	12	-	-	-	12	35,0	x
LA Realschulen/Sekundarstufe I	28	-	-	-	28	45,1	3,7
LA Berufliche Schulen/Sekundar- stufe II, berufliche Schulen	9	9	27,2	8,1	-	-	-
Fachhochschulabschluss	78	78	26,3	8,1	-	-	-
Bachelorabschluss	13	13	26,5	7,8	-	-	-
Masterabschluss	6	6	26,3	4,8	-	-	-
Ingenieurwissenschaften	3 083	2 790	26,6	9,8	293	33,7	x
Diplom (U) und entsprechende Abschlussprüfungen	1 046	1 004	26,6	11,6	42	33,1	8,4
Promotionen	206	-	-	-	206	34,7	x
LA Berufliche Schulen/Sekundar- stufe II, berufliche Schulen	18	18	28,1	8,9	-	-	-
Fachhochschulabschluss	1 722	1 710	26,5	9,0	12	35,2	7,9
Bachelorabschluss	28	27	25,3	7,1	1	31,8	7,2
Masterabschluss	63	31	27,8	5,0	32	27,6	4,9
Kunst, Kunstwissenschaft	802	636	27,1	9,9	166	30,6	x
Diplom (U) und entsprechende Abschlussprüfungen	99	99	27,3	11,8	-	-	-
Promotionen	10	-	-	-	10	40,1	x
LA Grund- und Hauptschulen	30	30	25,4	7,6	-	-	-

Noch: 5. Absolventen im Prüfungsjahr 2005 nach Fächer- und Prüfungsgruppen
sowie Durchschnittsalter, Fachstudiendauer und Hochschularten

Fächergruppe des 1. Studienfaches Prüfungsgruppe	Insge- samt	Erstabschluss			Weiterer Abschluss		
		zusam- men	Durch- schnitts- alter bei Abschluss in Jahren	durch- schnittliche Anzahl Fach- semester	zusam- men	Durch- schnitts- alter bei Abschluss in Jahren	durch- schnittliche Anzahl der angegebenen Fachsemester
noch: Hochschulen							
Noch: Kunst, Kunstwissenschaft LA Realschulen/Sekundarstufe I	2	2	26,7	12,6	-	-	-
LA Gymnasien/Sekundarstufe II, allgemein bildende Schulen	60	60	26,9	11,6	-	-	-
LA Berufliche Schulen/Sekundar- stufe II, berufliche Schulen	1	1	25,7	9,7	-	-	-
Künstlerischer Abschluss	488	333	27,5	10,1	155	30,0	4,8
Fachhochschulabschluss	68	67	27,0	7,7	1	28,3	7,7
Bachelorabschluss	44	44	25,6	7,0	-	-	-
Insgesamt	12 928	11 012	26,8	10,0	1 916	33,6	x
Universitäten							
Sprach- und Kulturwissenschaften	1 841	1 556	27,0	11,2	285	35,3	x
Diplom (U) und entsprechende Abschlussprüfungen	1 153	1 110	27,4	12,0	43	29,7	9,1
Promotionen	74	-	-	-	74	34,5	x
LA Grund- und Hauptschulen	89	86	24,7	7,7	3	26,2	8,1
LA Realschulen/Sekundarstufe I	59	11	27,3	11,6	48	42,4	4,0
LA Gymnasien/Sekundarstufe II, allgemein bildende Schulen	235	187	26,9	10,8	48	37,8	5,6
LA Förderschulen	69	68	25,9	10,5	1	28,0	13,5
Bachelorabschluss	83	82	25,0	7,0	1	26,6	8,8
Masterabschluss	41	11	30,6	7,0	30	30,8	4,0
Sonstiger Abschluss	38	1	31,6	3,5	37	35,8	4,9
Sport	162	155	27,0	12,2	7	30,6	x
Diplom (U) und entsprechende Abschlussprüfungen	139	137	27,1	12,3	2	29,1	12,6
Promotionen	3	-	-	-	3	34,3	x
LA Realschulen/Sekundarstufe I	2	2	25,0	8,3	-	-	-

Noch: 5. Absolventen im Prüfungsjahr 2005 nach Fächer- und Prüfungsgruppen
sowie Durchschnittsalter, Fachstudiendauer und Hochschularten

Fächergruppe des 1. Studienfaches Prüfungsgruppe	Insge- samt	Erstabschluss			Weiterer Abschluss		
		zusam- men	Durch- schnitts- alter bei Abschluss in Jahren	durch- schnittliche Anzahl Fach- semester	zusam- men	Durch- schnitts- alter bei Abschluss in Jahren	durch- schnittliche Anzahl der angegebenen Fachsemester
noch: Universitäten							
Noch: Sport							
LA Gymnasien/Sekundarstufe II, allgemein bildende Schulen	16	15	26,8	12,3	1	26,9	9,3
LA Förderschulen	1	-	-	-	1	26,0	11,3
LA Berufliche Schulen/Sekundar- stufe II, berufliche Schulen	1	1	27,1	9,7	-	-	-
Rechts-, Wirtschafts- und Sozial- wissenschaften	1 862	1 599	26,6	10,3	263	35,0	x
Diplom (U) und entsprechende Abschlussprüfungen	1 506	1 438	26,5	10,9	68	30,3	8,1
Promotionen	130	-	-	-	130	33,6	x
LA Realschulen/Sekundarstufe I	31	1	24,2	9,2	30	43,9	4,4
LA Gymnasien/Sekundarstufe II, allgemein bildende Schulen	35	2	29,2	11,7	33	42,6	4,8
LA Berufliche Schulen/Sekundar- stufe II, berufliche Schulen	13	13	27,6	9,4	-	-	-
Bachelorabschluss	59	57	24,2	5,8	2	24,3	7,0
Masterabschluss	88	88	28,9	3,5	-	-	-
Mathematik, Naturwissenschaften	1 496	1 148	26,1	10,6	348	33,1	x
Diplom (U) und entsprechende Abschlussprüfungen	989	963	26,2	11,2	26	27,4	4,8
Promotionen	249	-	-	-	249	31,9	x
LA Grund- und Hauptschulen	7	7	23,2	6,2	-	-	-
LA Realschulen/Sekundarstufe I	41	2	29,7	8,6	39	42,0	3,8
LA Gymnasien/Sekundarstufe II, allgemein bildende Schulen	54	35	25,8	10,1	19	41,6	4,3
LA Berufliche Schulen/Sekundar- stufe II, berufliche Schulen	1	1	36,3	7,7	-	-	-
Bachelorabschluss	86	84	24,6	7,4	2	28,4	6,1
Masterabschluss	57	56	26,5	4,9	1	25,3	3,0
Sonstiger Abschluss	12	-	-	-	12	30,8	3,9

Noch: 5. Absolventen im Prüfungsjahr 2005 nach Fächer- und Prüfungsgruppen
sowie Durchschnittsalter, Fachstudiendauer und Hochschularten

Fächergruppe des 1. Studienfaches Prüfungsgruppe	Insge- samt	Erstabschluss			Weiterer Abschluss		
		zusam- men	Durch- schnitts- alter bei Abschluss in Jahren	durch- schnittliche Anzahl Fach- semester	zusam- men	Durch- schnitts- alter bei Abschluss in Jahren	durch- schnittliche Anzahl der angegebenen Fachsemester
noch: Universitäten							
Humanmedizin/Gesundheits- wissenschaften	940	578	27,4	12,2	362	31,9	x
Diplom (U) und entsprechende Abschlussprüfungen	579	578	27,4	12,2	1	31,3	10,5
Promotionen	340	-	-	-	340	31,7	x
Sonstiger Abschluss	21	-	-	-	21	35,3	5,9
Veterinärmedizin	146	110	27,0	11,1	36	32,9	x
Diplom (U) und entsprechende Abschlussprüfungen	111	110	27,0	11,1	1	30,5	10,8
Promotionen	35	-	-	-	35	33,0	x
Agrar-, Forst- und Ernährungs- wissenschaften	178	128	27,0	10,3	50	40,2	x
Diplom (U) und entsprechende Abschlussprüfungen	110	100	27,1	11,2	10	32,5	5,0
Promotionen	12	-	-	-	12	35,0	x
LA Realschulen/Sekundarstufe I	28	-	-	-	28	45,1	3,7
LA Berufliche Schulen/Sekundar- stufe II, berufliche Schulen	9	9	27,2	8,1	-	-	-
Bachelorabschluss	13	13	26,5	7,8	-	-	-
Masterabschluss	6	6	26,3	4,8	-	-	-
Ingenieurwissenschaften	1 294	1 045	26,7	11,4	249	34,4	x
Diplom (U) und entsprechende Abschlussprüfungen	1 046	1 004	26,6	11,6	42	33,1	8,4
Promotionen	206	-	-	-	206	34,7	x
LA Berufliche Schulen/Sekundar- stufe II, berufliche Schulen	18	18	28,1	8,9	-	-	-
Bachelorabschluss	3	2	26,1	7,4	1	31,8	7,2
Masterabschluss	21	21	28,4	5,6	-	-	-

Noch: 5. Absolventen im Prüfungsjahr 2005 nach Fächer- und Prüfungsgruppen
sowie Durchschnittsalter, Fachstudiendauer und Hochschularten

Fächergruppe des 1. Studienfaches Prüfungsgruppe	Insge- samt	Erstabschluss			Weiterer Abschluss		
		zusam- men	Durch- schnitts- alter bei Abschluss in Jahren	durch- schnittliche Anzahl Fach- semester	zusam- men	Durch- schnitts- alter bei Abschluss in Jahren	durch- schnittliche Anzahl der angegebenen Fachsemester
noch: Universitäten							
Kunst, Kunstwissenschaft	179	169	26,9	11,0	10	40,1	x
Diplom (U) und entsprechende Abschlussprüfungen	99	99	27,3	11,8	-	-	-
LA Grund- und Hauptschulen	27	27	25,4	7,5	-	-	-
LA Realschulen/Sekundarstufe I	2	2	26,7	12,6	-	-	-
LA Gymnasien/Sekundarstufe II, allgemein bildende Schulen	40	40	26,8	11,4	-	-	-
LA Berufliche Schulen/Sekundar- stufe II, berufliche Schulen	1	1	25,7	9,7	-	-	-
Zusammen	8 098	6 488	26,7	11,0	1 610	34,0	x
Kunsthochschulen							
Kunst, Kunstwissenschaft	531	376	27,5	10,1	155	30,0	4,8
LA Grund- und Hauptschulen	3	3	25,4	8,1	-	-	-
LA Gymnasien/Sekundarstufe II, allgemein bildende Schulen	20	20	27,0	12,0	-	-	-
Künstlerischer Abschluss	488	333	27,5	10,1	155	30,0	4,8
Fachhochschulabschluss	20	20	27,3	7,7	-	-	-
Fachhochschulen (ohne Verwaltungsfachhochschulen)							
Sprach- und Kulturwissenschaften	199	199	26,2	9,3	-	-	-
Fachhochschulabschluss	199	199	26,2	9,3	-	-	-
Rechts-, Wirtschafts- und Sozial- wissenschaften	1 271	1 203	28,1	8,5	68	36,0	6,6
Fachhochschulabschluss	1 185	1 124	28,4	8,7	61	36,1	6,7
Bachelorabschluss	79	78	23,7	6,3	1	24,6	5,8
Masterabschluss	7	1	25,8	3,8	6	37,5	6,1
Mathematik, Naturwissenschaften	503	473	26,5	8,2	30	29,8	6,8
Fachhochschulabschluss	404	392	26,9	8,7	12	33,6	9,3
Bachelorabschluss	78	78	23,9	5,8	-	-	-
Masterabschluss	21	3	32,7	7,6	18	27,3	5,2

Noch: 5. Absolventen im Prüfungsjahr 2005 nach Fächer- und Prüfungsgruppen
sowie Durchschnittsalter, Fachstudiendauer und Hochschularten

Fächergruppe des 1. Studienfaches Prüfungsgruppe	Insge- sam	Erstabschluss			Weiterer Abschluss		
		zusam- men	Durch- schnitts- alter bei Abschluss in Jahren	durch- schnittliche Anzahl Fach- semester	zusam- men	Durch- schnitts- alter bei Abschluss in Jahren	durch- schnittliche Anzahl der angegebenen Fachsemester
noch: Fachhochschulen (ohne Verwaltungsfachhochschulen)							
Agrar-, Forst- und Ernährungs- wissenschaften	78	78	26,3	8,1	-	-	-
Fachhochschulabschluss	78	78	26,3	8,1	-	-	-
Ingenieurwissenschaften	1 789	1 745	26,5	8,9	44	29,7	5,7
Fachhochschulabschluss	1 722	1 710	26,5	9,0	12	35,2	7,9
Bachelorabschluss	25	25	25,3	7,1	-	-	-
Masterabschluss	42	10	26,6	3,8	32	27,6	4,9
Kunst, Kunstwissenschaft	92	91	26,2	7,4	1	28,3	7,7
Fachhochschulabschluss	48	47	26,8	7,7	1	28,3	7,7
Bachelorabschluss	44	44	25,6	7,0	-	-	-
Zusammen	3 932	3 789	27,0	8,7	143	32,7	6,4
Verwaltungsfachhochschulen							
Rechts-, Wirtschafts- und Sozialwissenschaften	367	359	25,7	6,0	8	31,8	6,9
Fachhochschulabschluss	367	359	25,7	6,0	8	31,8	6,9

6. Absolventen im Prüfungsjahr 2005 nach Hochschulen, Prüfungsgruppen und Einhaltung der Regelstudienzeit

Hochschule Prüfungsgruppe	Absol- venten insgesamt	Darunter Absolventen, zu denen Regel- studienzeiten vorliegen	Davon Abschluss ...						
			in der Regel- studien- zeit	mit Regelstudienzeitüberschreitung von ... bis unter ... Fachsemester					
				unter 2	2 - 4	4 - 6	6 - 8	8 - 10	10 und mehr
Universität Leipzig	3 110	2 669	694	480	737	475	213	42	28
Diplom (U) und entsprechende Abschlussprüfungen	2 320	2 314	625	394	626	417	192	36	24
Promotionen	386	-	-	-	-	-	-	-	-
LA Grund- und Hauptschulen	61	61	12	24	21	2	2	-	-
LA Realschulen/ Sekundarstufe I	29	11	2	2	1	2	4	-	-
LA Gymnasien/Sekundarstufe II, allgemein bildende Schulen	160	132	9	9	53	40	12	6	3
LA Förderschulen	70	69	7	24	26	10	1	-	1
Bachelorabschluss	14	14	3	5	6	-	-	-	-
Masterabschluss	22	22	20	1	-	1	-	-	-
Sonstiger Abschluss	48	46	16	21	4	3	2	-	-
Technische Universität Dresden	3 385	2 690	618	567	884	439	138	31	13
Diplom (U) und entsprechende Abschlussprüfungen	2 292	2 264	434	455	784	417	136	26	12
Promotionen	487	-	-	-	-	-	-	-	-
LA Grund- und Hauptschulen	62	62	34	15	13	-	-	-	-
LA Realschulen/ Sekundarstufe I	111	6	-	-	5	1	-	-	-
LA Gymnasien/Sekundarstufe II, allgemein bildende Schulen	192	140	56	42	31	9	1	1	-
LA Berufliche Schulen/ Sekundarstufe II, berufliche Schulen	35	35	22	9	3	-	1	-	-
Bachelorabschluss	73	73	38	13	17	3	-	2	-
Masterabschluss	110	110	34	33	31	9	-	2	1
Sonstiger Abschluss	23	-	-	-	-	-	-	-	-
Technische Universität Chemnitz	899	756	129	161	295	113	44	7	7
Diplom (U) und entsprechende Abschlussprüfungen	617	617	85	117	254	105	42	7	7
Promotionen	105	-	-	-	-	-	-	-	-
LA Realschulen/ Sekundarstufe I	23	1	-	-	1	-	-	-	-
LA Gymnasien/Sekundarstufe II, allgemein bildende Schulen	28	12	3	2	3	2	2	-	-
LA Berufliche Schulen/ Sekundarstufe II, berufliche Schulen	8	8	3	-	5	-	-	-	-
Bachelorabschluss	116	116	36	42	32	6	-	-	-
Masterabschluss	2	2	2	-	-	-	-	-	-
Technische Universität Bergakademie Freiberg	536	462	63	113	162	87	25	10	2
Diplom (U) und entsprechende Abschlussprüfungen	396	396	49	96	136	80	23	10	2
Promotionen	74	-	-	-	-	-	-	-	-
Bachelorabschluss	41	41	7	9	16	7	2	-	-
Masterabschluss	25	25	7	8	10	-	-	-	-

Noch: 6. Absolventen im Prüfungsjahr 2005 nach Hochschulen, Prüfungsgruppen
und Einhaltung der Regelstudienzeit

Hochschule Prüfungsgruppe	Absol- venten insgesamt	Darunter Absolventen, zu denen Regel- studienzeiten vorliegen	Davon Abschluss ...						
			in der Regel- studien- zeit	mit Regelstudienzeitüberschreitung von ... bis unter ... Fachsemester					
				unter 2	2 - 4	4 - 6	6 - 8	8 - 10	10 und mehr
Internationales Hochschul- institut Zittau	54	54	1	13	26	12	2	-	-
Diplom (U) und entsprechende Abschlussprüfungen	54	54	1	13	26	12	2	-	-
Handelshochschule Leipzig	101	94	63	25	4	2	-	-	-
Diplom (U) und entsprechende Abschlussprüfungen	53	53	22	25	4	2	-	-	-
Promotionen	7	-	-	-	-	-	-	-	-
Masterabschluss	41	41	41	-	-	-	-	-	-
Dresden International University	13	13	-	-	13	-	-	-	-
Masterabschluss	13	13	-	-	13	-	-	-	-
Hochschule für Bildende Künste Dresden	106	106	83	8	15	-	-	-	-
Künstlerischer Abschluss	86	86	65	6	15	-	-	-	-
Fachhochschulabschluss	20	20	18	2	-	-	-	-	-
Hochschule für Grafik und Buchkunst Leipzig	63	63	23	7	19	11	-	1	2
Künstlerischer Abschluss	63	63	23	7	19	11	-	1	2
Hochschule für Musik und Theater Leipzig	194	183	78	54	35	14	1	1	-
LA Gymnasien/Sekundarstufe II, allgemein bildende Schulen	9	9	-	-	4	3	1	1	-
Künstlerischer Abschluss	185	174	78	54	31	11	-	-	-
Hochschule für Musik Dresden	150	136	96	22	15	2	1	-	-
LA Grund- und Hauptschulen	3	3	2	-	-	1	-	-	-
LA Gymnasien/Sekundarstufe II, allgemein bildende Schulen	11	11	-	2	7	1	1	-	-
Künstlerischer Abschluss	136	122	94	20	8	-	-	-	-
Palucca Schule Dresden – Hochschule für Tanz	13	12	11	-	1	-	-	-	-
Künstlerischer Abschluss	13	12	11	-	1	-	-	-	-
Hochschule für Kirchenmusik Dresden	3	3	3	-	-	-	-	-	-
Künstlerischer Abschluss	3	3	3	-	-	-	-	-	-
Hochschule für Kirchenmusik Görlitz	2	2	1	-	-	-	-	-	1
Künstlerischer Abschluss	2	2	1	-	-	-	-	-	1
Hochschule für Technik und Wirtschaft Dresden (FH)	837	837	589	42	153	44	9	-	-
Fachhochschulabschluss	795	795	550	41	151	44	9	-	-
Bachelorabschluss	31	31	29	1	1	-	-	-	-
Masterabschluss	11	11	10	-	1	-	-	-	-

Noch: 6. Absolventen im Prüfungsjahr 2005 nach Hochschulen, Prüfungsgruppen
und Einhaltung der Regelstudienzeit

Hochschule Prüfungsgruppe	Absol- venten insgesamt	Darunter Absolventen, zu denen Regel- studienzeiten vorliegen	Davon Abschluss ...						
			in der Regel- studien- zeit	mit Regelstudienzeitüberschreitung von ... bis unter ... Fachsemester					
				unter 2	2 - 4	4 - 6	6 - 8	8 - 10	10 und mehr
Hochschule für Technik, Wirt- schaft und Kultur Leipzig (FH)	827	827	116	266	316	115	14	-	-
Fachhochschulabschluss	733	733	71	240	302	107	13	-	-
Bachelorabschluss	46	46	33	10	3	-	-	-	-
Masterabschluss	48	48	12	16	11	8	1	-	-
Hochschule Mittweida (FH)	790	784	238	218	229	80	18	1	-
Fachhochschulabschluss	729	729	237	193	205	76	17	1	-
Bachelorabschluss	50	50	1	24	23	2	-	-	-
Masterabschluss	11	5	-	1	1	2	1	-	-
Hochschule Zittau/Görlitz (FH)	571	571	99	243	186	39	3	1	-
Fachhochschulabschluss	475	475	51	217	166	37	3	1	-
Bachelorabschluss	96	96	48	26	20	2	-	-	-
Westsächsische Hochschule Zwickau (FH)	639	639	72	235	244	61	22	4	1
Fachhochschulabschluss	637	637	70	235	244	61	22	4	1
Bachelorabschluss	2	2	2	-	-	-	-	-	-
Deutsche Telekom AG Fachhochschule Leipzig	79	79	58	21	-	-	-	-	-
Fachhochschulabschluss	78	78	57	21	-	-	-	-	-
Bachelorabschluss	1	1	1	-	-	-	-	-	-
Evangelische Hochschule für Soziale Arbeit Dresden (FH)	62	62	56	5	1	-	-	-	-
Fachhochschulabschluss	62	62	56	5	1	-	-	-	-
Fachhochschule für Religions- pädagogik und Gemeindedia- konie Moritzburg	11	11	11	-	-	-	-	-	-
Fachhochschulabschluss	11	11	11	-	-	-	-	-	-
AKAD.Die Privat-Hochschulen. Fachhochschule Leipzig	83	83	83	-	-	-	-	-	-
Fachhochschulabschluss	83	83	83	-	-	-	-	-	-
Vogtländische Fachhoch- schule Plauen	33	33	17	16	-	-	-	-	-
Fachhochschulabschluss	33	33	17	16	-	-	-	-	-
Hochschule der Sächsischen Polizei Rothenburg (FH)	128	128	128	-	-	-	-	-	-
Fachhochschulabschluss	128	128	128	-	-	-	-	-	-
Fachhochschule der Sächsischen Verwaltung Meißen	239	239	230	8	-	-	1	-	-
Fachhochschulabschluss	239	239	230	8	-	-	1	-	-

Noch: 6. Absolventen im Prüfungsjahr 2005 nach Hochschulen, Prüfungsgruppen
und Einhaltung der Regelstudienzeit

Hochschule Prüfungsgruppe	Absol- venten insgesamt	Darunter Absolventen, zu denen Regel- studienzeiten vorliegen	Davon Abschluss ...						
			in der Regel- studien- zeit	mit Regelstudienzeitüberschreitung von ... bis unter ... Fachsemester					
				unter 2	2 - 4	4 - 6	6 - 8	8 - 10	10 und mehr
Hochschulen insgesamt	12 928	11 536	3 560	2 504	3 335	1 494	491	98	54
Diplom (U) und entsprechende Abschlussprüfungen	5 732	5 698	1 216	1 100	1 830	1 033	395	79	45
Promotionen	1 059	-	-	-	-	-	-	-	-
LA Grund- und Hauptschulen	126	126	48	39	34	3	2	-	-
LA Realschulen/ Sekundarstufe I	163	18	2	2	7	3	4	-	-
LA Gymnasien/Sekundarstufe II, allgemein bildende Schulen	400	304	68	55	98	55	17	8	3
LA Förderschulen	70	69	7	24	26	10	1	-	1
LA Berufliche Schulen/ Sekundarstufe II, berufliche Schulen	43	43	25	9	8	-	1	-	-
Künstlerischer Abschluss	488	462	275	87	74	22	-	1	3
Fachhochschulabschluss	4 023	4 023	1 579	978	1 069	325	65	6	1
Bachelorabschluss	470	470	198	130	118	20	2	2	-
Masterabschluss	283	277	126	59	67	20	2	2	1
Sonstiger Abschluss	71	46	16	21	4	3	2	-	-

6.1 Absolventen¹⁾ im Prüfungsjahr 2005 nach Hochschulen, Prüfungsgruppen und Einhaltung der Regelstudienzeit (in Prozent)

Hochschule Prüfungsgruppe	Absolventen, zu denen Regel- studienzeiten vorliegen	in der Regel- studien- zeit	Davon Abschluss ...					
			mit Regelstudienzeitüberschreitung von ... bis unter ... Fachsemester					
			unter 2	2 - 4	4 - 6	6 - 8	8 - 10	10 und mehr
Universität Leipzig	100	26,0	18,0	27,6	17,8	8,0	1,6	1,0
Diplom (U) und entsprechende Abschlussprüfungen	100	27,0	17,0	27,1	18,0	8,3	1,6	1,0
LA Grund- und Hauptschulen	100	19,7	39,3	34,4	3,3	3,3	-	-
LA Realschulen/ Sekundarstufe I	100	18,2	18,2	9,1	18,2	36,4	-	-
LA Gymnasien/Sekundarstufe II, allgemein bildende Schulen	100	6,8	6,8	40,2	30,3	9,1	4,5	2,3
LA Förderschulen	100	10,1	34,8	37,7	14,5	1,4	-	1,4
Bachelorabschluss	100	21,4	35,7	42,9	-	-	-	-
Masterabschluss	100	90,9	4,5	-	4,5	-	-	-
Technische Universität Dresden	100	23,0	21,1	32,9	16,3	5,1	1,2	0,5
Diplom (U) und entsprechende Abschlussprüfungen	100	19,2	20,1	34,6	18,4	6,0	1,1	0,5
LA Grund- und Hauptschulen	100	54,8	24,2	21,0	-	-	-	-
LA Realschulen/ Sekundarstufe I	100	-	-	83,3	16,7	-	-	-
LA Gymnasien/Sekundarstufe II, allgemein bildende Schulen	100	40,0	30,0	22,1	6,4	0,7	0,7	-
LA Berufliche Schulen/ Sekundar- stufe II, berufliche Schulen	100	62,9	25,7	8,6	-	2,9	-	-
Bachelorabschluss	100	52,1	17,8	23,3	4,1	-	2,7	-
Masterabschluss	100	30,9	30,0	28,2	8,2	-	1,8	0,9
Technische Universität Chemnitz	100	17,1	21,3	39,0	14,9	5,8	0,9	0,9
Diplom (U) und entsprechende Abschlussprüfungen	100	13,8	19,0	41,2	17,0	6,8	1,1	1,1
LA Realschulen/ Sekundarstufe I	100	-	-	100	-	-	-	-
LA Gymnasien/Sekundarstufe II, allgemein bildende Schulen	100	25,0	16,7	25,0	16,7	16,7	-	-
LA Berufliche Schulen/ Sekundar- stufe II, berufliche Schulen	100	37,5	-	62,5	-	-	-	-
Bachelorabschluss	100	31,0	36,2	27,6	5,2	-	-	-
Masterabschluss	100	100	-	-	-	-	-	-
Technische Universität Bergakademie Freiberg	100	13,6	24,5	35,1	18,8	5,4	2,2	0,4
Diplom (U) und entsprechende Abschlussprüfungen	100	12,4	24,2	34,3	20,2	5,8	2,5	0,5
Bachelorabschluss	100	17,1	22,0	39,0	17,1	4,9	-	-
Masterabschluss	100	28,0	32,0	40,0	-	-	-	-
Internationales Hochschul- institut Zittau	100	1,9	24,1	48,1	22,2	3,7	-	-
Diplom (U) und entsprechende Abschlussprüfungen	100	1,9	24,1	48,1	22,2	3,7	-	-

1) nur Absolventen, zu denen eine Regelstudienzeit vorliegt

Noch: 6.1 Absolventen¹⁾ im Prüfungsjahr 2005 nach Hochschulen, Prüfungsgruppen und Einhaltung der Regelstudienzeit (in Prozent)

Hochschule Prüfungsgruppe	Absolventen, zu denen Regel- studienzeiten vorliegen	in der Regel- studien- zeit	Davon Abschluss ...					
			mit Regelstudienzeitüberschreitung von ... bis unter ... Fachsemester					
			unter 2	2 - 4	4 - 6	6 - 8	8 - 10	10 und mehr
Handelshochschule Leipzig	100	67,0	26,6	4,3	2,1	-	-	-
Diplom (U) und entsprechende Abschlussprüfungen	100	41,5	47,2	7,5	3,8	-	-	-
Masterabschluss	100	100	-	-	-	-	-	-
Dresden International University	100	-	-	100	-	-	-	-
Masterabschluss	100	-	-	100	-	-	-	-
Hochschule für Bildende Künste Dresden	100	78,3	7,5	14,2	-	-	-	-
Künstlerischer Abschluss	100	75,6	7,0	17,4	-	-	-	-
Fachhochschulabschluss	100	90,0	10,0	-	-	-	-	-
Hochschule für Grafik und Buchkunst Leipzig	100	36,5	11,1	30,2	17,5	-	1,6	3,2
Künstlerischer Abschluss	100	36,5	11,1	30,2	17,5	-	1,6	3,2
Hochschule für Musik und Theater Leipzig	100	42,6	29,5	19,1	7,7	0,5	0,5	-
LA Gymnasien/Sekundarstufe II, allgemein bildende Schulen	100	-	-	44,4	33,3	11,1	11,1	-
Künstlerischer Abschluss	100	44,8	31,0	17,8	6,3	-	-	-
Hochschule für Musik Dresden	100	70,6	16,2	11,0	1,5	0,7	-	-
LA Grund- und Hauptschulen	100	66,7	-	-	33,3	-	-	-
LA Gymnasien/Sekundarstufe II, allgemein bildende Schulen	100	-	18,2	63,6	9,1	9,1	-	-
Künstlerischer Abschluss	100	77,0	16,4	6,6	-	-	-	-
Palucca Schule Dresden – Hochschule für Tanz	100	91,7	-	8,3	-	-	-	-
Künstlerischer Abschluss	100	91,7	-	8,3	-	-	-	-
Hochschule für Kirchenmusik Dresden	100	100	-	-	-	-	-	-
Künstlerischer Abschluss	100	100	-	-	-	-	-	-
Hochschule für Kirchenmusik Görlitz	100	50,0	-	-	-	-	-	50,0
Künstlerischer Abschluss	100	50,0	-	-	-	-	-	50,0
Hochschule für Technik und Wirtschaft Dresden (FH)	100	70,4	5,0	18,3	5,3	1,1	-	-
Fachhochschulabschluss	100	69,2	5,2	19,0	5,5	1,1	-	-
Bachelorabschluss	100	93,5	3,2	3,2	-	-	-	-
Masterabschluss	100	90,9	-	9,1	-	-	-	-

1) nur Absolventen, zu denen eine Regelstudienzeit vorliegt

Noch: 6.1 Absolventen¹⁾ im Prüfungsjahr 2005 nach Hochschulen, Prüfungsgruppen und Einhaltung der Regelstudienzeit (in Prozent)

Hochschule Prüfungsgruppe	Absolventen, zu denen Regel- studienzeiten vorliegen	in der Regel- studien- zeit	Davon Abschluss ...					
			mit Regelstudienzeitüberschreitung von ... bis unter ... Fachsemester					
			unter 2	2 - 4	4 - 6	6 - 8	8 - 10	10 und mehr
Hochschule für Technik, Wirt- schaft und Kultur Leipzig (FH)	100	14,0	32,2	38,2	13,9	1,7	-	-
Fachhochschulabschluss	100	9,7	32,7	41,2	14,6	1,8	-	-
Bachelorabschluss	100	71,7	21,7	6,5	-	-	-	-
Masterabschluss	100	25,0	33,3	22,9	16,7	2,1	-	-
Hochschule Mittweida (FH)	100	30,4	27,8	29,2	10,2	2,3	0,1	-
Fachhochschulabschluss	100	32,5	26,5	28,1	10,4	2,3	0,1	-
Bachelorabschluss	100	2,0	48,0	46,0	4,0	-	-	-
Masterabschluss	100	-	20,0	20,0	40,0	20,0	-	-
Hochschule Zittau/Görlitz (FH)	100	17,3	42,6	32,6	6,8	0,5	0,2	-
Fachhochschulabschluss	100	10,7	45,7	34,9	7,8	0,6	0,2	-
Bachelorabschluss	100	50,0	27,1	20,8	2,1	-	-	-
Westsächsische Hochschule Zwickau (FH)	100	11,3	36,8	38,2	9,5	3,4	0,6	0,2
Fachhochschulabschluss	100	11,0	36,9	38,3	9,6	3,5	0,6	0,2
Bachelorabschluss	100	100	-	-	-	-	-	-
Deutsche Telekom AG								
Fachhochschule Leipzig	100	73,4	26,6	-	-	-	-	-
Fachhochschulabschluss	100	73,1	26,9	-	-	-	-	-
Bachelorabschluss	100	100	-	-	-	-	-	-
Evangelische Hochschule für Soziale Arbeit Dresden (FH)	100	90,3	8,1	1,6	-	-	-	-
Fachhochschulabschluss	100	90,3	8,1	1,6	-	-	-	-
Fachhochschule für Religions- pädagogik und Gemeindedia- konie Moritzburg	100	100	-	-	-	-	-	-
Fachhochschulabschluss	100	100	-	-	-	-	-	-
AKAD.Die Privat-Hochschulen.								
Fachhochschule Leipzig	100	100	-	-	-	-	-	-
Fachhochschulabschluss	100	100	-	-	-	-	-	-
Vogtländische Fachhoch- schule Plauen	100	51,5	48,5	-	-	-	-	-
Fachhochschulabschluss	100	51,5	48,5	-	-	-	-	-
Hochschule der Sächsischen Polizei Rothenburg (FH)	100	100	-	-	-	-	-	-
Fachhochschulabschluss	100	100	-	-	-	-	-	-
Fachhochschule der Sächsischen Verwaltung Meißen	100	96,2	3,3	-	-	0,4	-	-
Fachhochschulabschluss	100	96,2	3,3	-	-	0,4	-	-

1) nur Absolventen, zu denen eine Regelstudienzeit vorliegt

Noch: 6.1 Absolventen¹⁾ im Prüfungsjahr 2005 nach Hochschulen, Prüfungsgruppen und Einhaltung der Regelstudienzeit (in Prozent)

Hochschule Prüfungsgruppe	Absolventen, zu denen Regel- studienzeiten vorliegen	Davon Abschluss ...						
		in der Regel- studien- zeit	mit Regelstudienzeitüberschreitung von ... bis unter ... Fachsemester					
			unter 2	2 - 4	4 - 6	6 - 8	8 - 10	10 und mehr
Hochschulen insgesamt	100	30,9	21,7	28,9	13,0	4,3	0,8	0,5
Diplom (U) und entsprechende Abschlussprüfungen	100	21,3	19,3	32,1	18,1	6,9	1,4	0,8
LA Grund- und Hauptschulen	100	38,1	31,0	27,0	2,4	1,6	-	-
LA Realschulen/ Sekundarstufe I	100	11,1	11,1	38,9	16,7	22,2	-	-
LA Gymnasien/Sekundarstufe II, allgemein bildende Schulen	100	22,4	18,1	32,2	18,1	5,6	2,6	1,0
LA Förderschulen	100	10,1	34,8	37,7	14,5	1,4	-	1,4
LA Berufliche Schulen/ Sekundar- stufe II, berufliche Schulen	100	58,1	20,9	18,6	-	2,3	-	-
Künstlerischer Abschluss	100	59,5	18,8	16,0	4,8	-	0,2	0,6
Fachhochschulabschluss	100	39,2	24,3	26,6	8,1	1,6	0,1	-
Bachelorabschluss	100	42,1	27,7	25,1	4,3	0,4	0,4	-
Masterabschluss	100	45,5	21,3	24,2	7,2	0,7	0,7	0,4

1) nur Absolventen, zu denen eine Regelstudienzeit vorliegt

7. Absolventen im Prüfungsjahr 2005 nach Hochschulen, Fächergruppen und Einhaltung der Regelstudienzeit

Hochschule Fächergruppe	Absol- venten insgesamt	Darunter Absolventen, zu denen Regel- studienzeiten vorliegen	Davon Abschluss ...						
			in der Regel- studien- zeit	mit Regelstudienzeitüberschreitung von ... bis unter ... Fachsemester					
				unter 2	2 - 4	4 - 6	6 - 8	8 - 10	10 und mehr
Universität Leipzig	3 110	2 669	694	480	737	475	213	42	28
Sprach- und Kulturwissen- schaften	1 039	970	89	159	338	250	96	24	14
Sport	124	120	4	9	25	48	27	4	3
Rechts-, Wirtschafts- und Sozialwissenschaften	554	498	96	79	171	82	55	9	6
Mathematik, Naturwissen- schaften	478	425	116	101	128	54	21	3	2
Humanmedizin/Gesundheits- wissenschaften	628	411	284	93	27	5	2	-	-
Veterinärmedizin	146	111	91	11	8	1	-	-	-
Ingenieurwissenschaften	36	32	8	5	8	7	3	-	1
Kunst, Kunstwissenschaft	105	102	6	23	32	28	9	2	2
Technische Universität Dresden	3 385	2 690	618	567	884	439	138	31	13
Sprach- und Kulturwissen- schaften	593	459	77	71	184	87	32	8	-
Rechts-, Wirtschafts- und Sozialwissenschaften	754	685	107	105	249	181	35	6	2
Mathematik, Naturwissen- schaften	653	459	127	108	119	68	36	1	-
Humanmedizin/Gesundheits- wissenschaften	312	187	142	26	15	1	-	2	1
Agrar-, Forst- und Ernährungswissenschaften	178	130	34	29	48	12	4	2	1
Ingenieurwissenschaften	830	710	115	213	252	80	30	12	8
Kunst, Kunstwissenschaft	65	60	16	15	17	10	1	-	1
Technische Universität Chemnitz	899	756	129	161	295	113	44	7	7
Sprach- und Kulturwissen- schaften	209	202	43	48	84	18	9	-	-
Sport	38	38	7	4	15	6	6	-	-
Rechts-, Wirtschafts- und Sozialwissenschaften	258	208	23	27	77	50	21	4	6
Mathematik, Naturwissen- schaften	187	143	31	37	52	17	5	1	-
Ingenieurwissenschaften	198	158	24	45	64	19	3	2	1
Kunst, Kunstwissenschaft	9	7	1	-	3	3	-	-	-
Technische Universität Bergakademie Freiberg	536	462	63	113	162	87	25	10	2
Rechts-, Wirtschafts- und Sozialwissenschaften	135	124	26	26	41	27	4	-	-
Mathematik, Naturwissen- schaften	178	157	14	23	63	38	15	4	-
Ingenieurwissenschaften	223	181	23	64	58	22	6	6	2
Internationales Hochschul- institut Zittau	54	54	1	13	26	12	2	-	-
Rechts-, Wirtschafts- und Sozialwissenschaften	47	47	1	10	22	12	2	-	-
Ingenieurwissenschaften	7	7	-	3	4	-	-	-	-

Noch: 7. Absolventen im Prüfungsjahr 2005 nach Hochschulen, Fächergruppen
und Einhaltung der Regelstudienzeit

Hochschule Fächergruppe	Absol- venten insgesamt	Darunter Absolventen, zu denen Regel- studienzeiten vorliegen	Davon Abschluss ...						
			in der Regel- studien- zeit	mit Regelstudienzeitüberschreitung von ... bis unter ... Fachsemester					
				unter 2	2 - 4	4 - 6	6 - 8	8 - 10	10 und mehr
Handelshochschule Leipzig	101	94	63	25	4	2	-	-	-
Rechts-, Wirtschafts- und Sozialwissenschaften	101	94	63	25	4	2	-	-	-
Dresden International University	13	13	-	-	13	-	-	-	-
Rechts-, Wirtschafts- und Sozialwissenschaften	13	13	-	-	13	-	-	-	-
Hochschule für Bildende Künste Dresden	106	106	83	8	15	-	-	-	-
Kunst, Kunstwissenschaft	106	106	83	8	15	-	-	-	-
Hochschule für Grafik und Buchkunst Leipzig	63	63	23	7	19	11	-	1	2
Kunst, Kunstwissenschaft	63	63	23	7	19	11	-	1	2
Hochschule für Musik und Theater Leipzig	194	183	78	54	35	14	1	1	-
Kunst, Kunstwissenschaft	194	183	78	54	35	14	1	1	-
Hochschule für Musik Dresden	150	136	96	22	15	2	1	-	-
Kunst, Kunstwissenschaft	150	136	96	22	15	2	1	-	-
Palucca Schule Dresden – Hochschule für Tanz	13	12	11	-	1	-	-	-	-
Kunst, Kunstwissenschaft	13	12	11	-	1	-	-	-	-
Hochschule für Kirchen- musik Dresden	3	3	3	-	-	-	-	-	-
Kunst, Kunstwissenschaft	3	3	3	-	-	-	-	-	-
Hochschule für Kirchen- musik Görlitz	2	2	1	-	-	-	-	-	1
Kunst, Kunstwissenschaft	2	2	1	-	-	-	-	-	1
Hochschule für Technik und Wirtschaft Dresden (FH)	837	837	589	42	153	44	9	-	-
Rechts-, Wirtschafts- und Sozialwissenschaften	181	181	108	5	54	12	2	-	-
Mathematik, Naturwissen- schaften	96	96	53	-	28	11	4	-	-
Agrar-, Forst- und Ernährungswissenschaften	78	78	47	20	10	1	-	-	-
Ingenieurwissenschaften	462	462	361	17	61	20	3	-	-
Kunst, Kunstwissenschaft	20	20	20	-	-	-	-	-	-

Noch: 7. Absolventen im Prüfungsjahr 2005 nach Hochschulen, Fächergruppen
und Einhaltung der Regelstudienzeit

Hochschule Fächergruppe	Absol- venten insgesamt	Darunter Absolventen, zu denen Regel- studienzeiten vorliegen	Davon Abschluss ...						
			in der Regel- studien- zeit	mit Regelstudienzeitüberschreitung von ... bis unter ... Fachsemester					
				unter 2	2 - 4	4 - 6	6 - 8	8 - 10	10 und mehr
Hochschule für Technik, Wirt- schaft und Kultur Leipzig (FH)	827	827	116	266	316	115	14	-	-
Sprach- und Kulturwissen- schaften	58	58	18	34	5	1	-	-	-
Rechts-, Wirtschafts- und Sozialwissenschaften	233	233	19	68	111	33	2	-	-
Mathematik, Naturwissen- schaften	135	135	37	48	42	8	-	-	-
Ingenieurwissenschaften	401	401	42	116	158	73	12	-	-
Hochschule Mittweida (FH)	790	784	238	218	229	80	18	1	-
Sprach- und Kulturwissen- schaften	61	61	-	17	32	11	1	-	-
Rechts-, Wirtschafts- und Sozialwissenschaften	300	294	144	60	58	29	2	1	-
Mathematik, Naturwissen- schaften	94	94	40	25	21	5	3	-	-
Ingenieurwissenschaften	293	293	54	94	98	35	12	-	-
Kunst, Kunstwissenschaft	42	42	-	22	20	-	-	-	-
Hochschule Zittau/Görlitz (FH)	571	571	99	243	186	39	3	1	-
Sprach- und Kulturwissen- schaften	33	33	5	16	6	6	-	-	-
Rechts-, Wirtschafts- und Sozialwissenschaften	224	224	54	86	63	19	1	1	-
Mathematik, Naturwissen- schaften	119	119	27	58	28	4	2	-	-
Ingenieurwissenschaften	195	195	13	83	89	10	-	-	-
Westsächsische Hochschule Zwickau (FH)	639	639	72	235	244	61	22	4	1
Sprach- und Kulturwissen- schaften	36	36	1	10	23	1	-	-	1
Rechts-, Wirtschafts- und Sozialwissenschaften	157	157	7	39	63	30	15	3	-
Mathematik, Naturwissen- schaften	57	57	5	23	23	6	-	-	-
Ingenieurwissenschaften	359	359	33	160	134	24	7	1	-
Kunst, Kunstwissenschaft	30	30	26	3	1	-	-	-	-
Deutsche Telekom AG Fach- hochschule Leipzig	79	79	58	21	-	-	-	-	-
Ingenieurwissenschaften	79	79	58	21	-	-	-	-	-
Evangelische Hochschule für Soziale Arbeit Dresden (FH)	62	62	56	5	1	-	-	-	-
Rechts-, Wirtschafts- und Sozialwissenschaften	62	62	56	5	1	-	-	-	-

Noch: 7. Absolventen im Prüfungsjahr 2005 nach Hochschulen, Fächergruppen
und Einhaltung der Regelstudienzeit

Hochschule Fächergruppe	Absol- venten insgesamt	Darunter Absolventen, zu denen Regel- studienzeiten vorliegen	Davon Abschluss ...						
			in der Regel- studien- zeit	mit Regelstudienzeitüberschreitung von ... bis unter ... Fachsemester					
				unter 2	2 - 4	4 - 6	6 - 8	8 - 10	10 und mehr
Fachhochschule für Religions- pädagogik und Gemeinde- diakonie Moritzburg	11	11	11	-	-	-	-	-	-
Sprach- und Kulturwissen- schaften	11	11	11	-	-	-	-	-	-
AKAD.Die Privat-Hochschulen.									
Fachhochschule Leipzig	83	83	83	-	-	-	-	-	-
Rechts-, Wirtschafts- und Sozialwissenschaften	81	81	81	-	-	-	-	-	-
Mathematik, Naturwissen- schaften	2	2	2	-	-	-	-	-	-
Vogtländische Fachhoch- schule Plauen	33	33	17	16	-	-	-	-	-
Rechts-, Wirtschafts- und Sozialwissenschaften	33	33	17	16	-	-	-	-	-
Hochschule der Sächsischen Polizei Rothenburg (FH)	128	128	128	-	-	-	-	-	-
Rechts-, Wirtschafts- und Sozialwissenschaften	128	128	128	-	-	-	-	-	-
Fachhochschule der Sächsischen Verwaltung Meißen	239	239	230	8	-	-	1	-	-
Rechts-, Wirtschafts- und Sozialwissenschaften	239	239	230	8	-	-	1	-	-
Hochschulen insgesamt	12 928	11 536	3 560	2 504	3 335	1 494	491	98	54
Sprach- und Kulturwissen- schaften	2 040	1 830	244	355	672	374	138	32	15
Sport	162	158	11	13	40	54	33	4	3
Rechts-, Wirtschafts- und Sozialwissenschaften	3 500	3 301	1 160	559	927	477	140	24	14
Mathematik, Naturwissen- schaften	1 999	1 687	452	423	504	211	86	9	2
Humanmedizin/Gesundheits- wissenschaften	940	598	426	119	42	6	2	2	1
Veterinärmedizin	146	111	91	11	8	1	-	-	-
Agrar-, Forst- und Ernährungswissenschaften	256	208	81	49	58	13	4	2	1
Ingenieurwissenschaften	3 083	2 877	731	821	926	290	76	21	12
Kunst, Kunstwissenschaft	802	766	364	154	158	68	12	4	6

7.1 Absolventen¹⁾ im Prüfungsjahr 2005 nach Hochschulen, Fächergruppen und Einhaltung der Regelstudienzeit (in Prozent)

Hochschule Fächergruppe	Absolventen, zu denen Regel- studienzeiten vorliegen	Davon Abschluss ...						
		in der Regel- studien- zeit	mit Regelstudienzeitüberschreitung von ... bis unter ... Fachsemester					
			unter 2	2 - 4	4 - 6	6 - 8	8 - 10	10 und mehr
Universität Leipzig	100	26,0	18,0	27,6	17,8	8,0	1,6	1,0
Sprach- und Kulturwissen- schaften	100	9,2	16,4	34,8	25,8	9,9	2,5	1,4
Sport	100	3,3	7,5	20,8	40,0	22,5	3,3	2,5
Rechts-, Wirtschafts- und Sozialwissenschaften	100	19,3	15,9	34,3	16,5	11,0	1,8	1,2
Mathematik, Naturwissen- schaften	100	27,3	23,8	30,1	12,7	4,9	0,7	0,5
Humanmedizin/Gesundheits- wissenschaften	100	69,1	22,6	6,6	1,2	0,5	-	-
Veterinärmedizin	100	82,0	9,9	7,2	0,9	-	-	-
Ingenieurwissenschaften	100	25,0	15,6	25,0	21,9	9,4	-	3,1
Kunst, Kunstwissenschaft	100	5,9	22,5	31,4	27,5	8,8	2,0	2,0
Technische Universität Dresden	100	23,0	21,1	32,9	16,3	5,1	1,2	0,5
Sprach- und Kulturwissen- schaften	100	16,8	15,5	40,1	19,0	7,0	1,7	-
Rechts-, Wirtschafts- und Sozialwissenschaften	100	15,6	15,3	36,4	26,4	5,1	0,9	0,3
Mathematik, Naturwissen- schaften	100	27,7	23,5	25,9	14,8	7,8	0,2	-
Humanmedizin/Gesundheits- wissenschaften	100	75,9	13,9	8,0	0,5	-	1,1	0,5
Agrar-, Forst- und Ernährungswissenschaften	100	26,2	22,3	36,9	9,2	3,1	1,5	0,8
Ingenieurwissenschaften	100	16,2	30,0	35,5	11,3	4,2	1,7	1,1
Kunst, Kunstwissenschaft	100	26,7	25,0	28,3	16,7	1,7	-	1,7
Technische Universität Chemnitz	100	17,1	21,3	39,0	14,9	5,8	0,9	0,9
Sprach- und Kulturwissen- schaften	100	21,3	23,8	41,6	8,9	4,5	-	-
Sport	100	18,4	10,5	39,5	15,8	15,8	-	-
Rechts-, Wirtschafts- und Sozialwissenschaften	100	11,1	13,0	37,0	24,0	10,1	1,9	2,9
Mathematik, Naturwissen- schaften	100	21,7	25,9	36,4	11,9	3,5	0,7	-
Ingenieurwissenschaften	100	15,2	28,5	40,5	12,0	1,9	1,3	0,6
Kunst, Kunstwissenschaft	100	14,3	-	42,9	42,9	-	-	-
Technische Universität Bergakademie Freiberg	100	13,6	24,5	35,1	18,8	5,4	2,2	0,4
Rechts-, Wirtschafts- und Sozialwissenschaften	100	21,0	21,0	33,1	21,8	3,2	-	-
Mathematik, Naturwissen- schaften	100	8,9	14,6	40,1	24,2	9,6	2,5	-
Ingenieurwissenschaften	100	12,7	35,4	32,0	12,2	3,3	3,3	1,1

1) nur Absolventen, zu denen eine Regelstudienzeit vorliegt

Noch: 7.1 Absolventen¹⁾ im Prüfungsjahr 2005 nach Hochschulen, Fächergruppen
und Einhaltung der Regelstudienzeit (in Prozent)

Hochschule Fächergruppe	Absolventen, zu denen Regel- studienzeiten vorliegen	Davon Abschluss ...						
		in der Regel- studien- zeit	mit Regelstudienzeitüberschreitung von ... bis unter ... Fachsemester					
			unter 2	2 - 4	4 - 6	6 - 8	8 - 10	10 und mehr
Internationales Hochschul- institut Zittau	100	1,9	24,1	48,1	22,2	3,7	-	-
Rechts-, Wirtschafts- und Sozialwissenschaften	100	2,1	21,3	46,8	25,5	4,3	-	-
Ingenieurwissenschaften	100	-	42,9	57,1	-	-	-	-
Handelshochschule Leipzig	100	67,0	26,6	4,3	2,1	-	-	-
Rechts-, Wirtschafts- und Sozialwissenschaften	100	67,0	26,6	4,3	2,1	-	-	-
Dresden International University	100	-	-	100	-	-	-	-
Rechts-, Wirtschafts- und Sozialwissenschaften	100	-	-	100	-	-	-	-
Hochschule für Bildende Künste Dresden	100	78,3	7,5	14,2	-	-	-	-
Kunst, Kunstwissenschaft	100	78,3	7,5	14,2	-	-	-	-
Hochschule für Grafik und Buchkunst Leipzig	100	36,5	11,1	30,2	17,5	-	1,6	3,2
Kunst, Kunstwissenschaft	100	36,5	11,1	30,2	17,5	-	1,6	3,2
Hochschule für Musik und Theater Leipzig	100	42,6	29,5	19,1	7,7	0,5	0,5	-
Kunst, Kunstwissenschaft	100	42,6	29,5	19,1	7,7	0,5	0,5	-
Hochschule für Musik Dresden	100	70,6	16,2	11,0	1,5	0,7	-	-
Kunst, Kunstwissenschaft	100	70,6	16,2	11,0	1,5	0,7	-	-
Palucca Schule Dresden – Hochschule für Tanz	100	91,7	-	8,3	-	-	-	-
Kunst, Kunstwissenschaft	100	91,7	-	8,3	-	-	-	-
Hochschule für Kirchen- musik Dresden	100	100	-	-	-	-	-	-
Kunst, Kunstwissenschaft	100	100	-	-	-	-	-	-
Hochschule für Kirchen- musik Görlitz	100	50,0	-	-	-	-	-	50,0
Kunst, Kunstwissenschaft	100	50,0	-	-	-	-	-	50,0
Hochschule für Technik und Wirtschaft Dresden (FH)	100	70,4	5,0	18,3	5,3	1,1	-	-
Rechts-, Wirtschafts- und Sozialwissenschaften	100	59,7	2,8	29,8	6,6	1,1	-	-
Mathematik, Naturwissen- schaften	100	55,2	-	29,2	11,5	4,2	-	-

1) nur Absolventen, zu denen eine Regelstudienzeit vorliegt

Noch: 7.1 Absolventen¹⁾ im Prüfungsjahr 2005 nach Hochschulen, Fächergruppen
und Einhaltung der Regelstudienzeit (in Prozent)

Hochschule Fächergruppe	Absolventen, zu denen Regel- studienzeiten vorliegen	in der Regel- studien- zeit	Davon Abschluss ...					
			mit Regelstudienzeitüberschreitung von ... bis unter ... Fachsemester					
			unter 2	2 - 4	4 - 6	6 - 8	8 - 10	10 und mehr
Noch: Hochschule für Technik und Wirtschaft Dresden (FH)								
Agrar-, Forst- und Ernährungswissenschaften	100	60,3	25,6	12,8	1,3	-	-	-
Ingenieurwissenschaften	100	78,1	3,7	13,2	4,3	0,6	-	-
Kunst, Kunstwissenschaft	100	100	-	-	-	-	-	-
Hochschule für Technik, Wirt- schaft und Kultur Leipzig (FH)	100	14,0	32,2	38,2	13,9	1,7	-	-
Sprach- und Kulturwissen- schaften	100	31,0	58,6	8,6	1,7	-	-	-
Rechts-, Wirtschafts- und Sozialwissenschaften	100	8,2	29,2	47,6	14,2	0,9	-	-
Mathematik, Naturwissen- schaften	100	27,4	35,6	31,1	5,9	-	-	-
Ingenieurwissenschaften	100	10,5	28,9	39,4	18,2	3,0	-	-
Hochschule Mittweida (FH)	100	30,4	27,8	29,2	10,2	2,3	0,1	-
Sprach- und Kulturwissen- schaften	100	-	27,9	52,5	18,0	1,6	-	-
Rechts-, Wirtschafts- und Sozialwissenschaften	100	49,0	20,4	19,7	9,9	0,7	0,3	-
Mathematik, Naturwissen- schaften	100	42,6	26,6	22,3	5,3	3,2	-	-
Ingenieurwissenschaften	100	18,4	32,1	33,4	11,9	4,1	-	-
Kunst, Kunstwissenschaft	100	-	52,4	47,6	-	-	-	-
Hochschule Zittau/Görlitz (FH)	100	17,3	42,6	32,6	6,8	0,5	0,2	-
Sprach- und Kulturwissen- schaften	100	15,2	48,5	18,2	18,2	-	-	-
Rechts-, Wirtschafts- und Sozialwissenschaften	100	24,1	38,4	28,1	8,5	0,4	0,4	-
Mathematik, Naturwissen- schaften	100	22,7	48,7	23,5	3,4	1,7	-	-
Ingenieurwissenschaften	100	6,7	42,6	45,6	5,1	-	-	-
Westsächsische Hochschule Zwickau (FH)	100	11,3	36,8	38,2	9,5	3,4	0,6	0,2
Sprach- und Kulturwissen- schaften	100	2,8	27,8	63,9	2,8	-	-	2,8
Rechts-, Wirtschafts- und Sozialwissenschaften	100	4,5	24,8	40,1	19,1	9,6	1,9	-
Mathematik, Naturwissen- schaften	100	8,8	40,4	40,4	10,5	-	-	-
Ingenieurwissenschaften	100	9,2	44,6	37,3	6,7	1,9	0,3	-
Kunst, Kunstwissenschaft	100	86,7	10,0	3,3	-	-	-	-
Deutsche Telekom AG Fach- hochschule Leipzig	100	73,4	26,6	-	-	-	-	-
Ingenieurwissenschaften	100	73,4	26,6	-	-	-	-	-

1) nur Absolventen, zu denen eine Regelstudienzeit vorliegt

Noch: 7.1 Absolventen¹⁾ im Prüfungsjahr 2005 nach Hochschulen, Fächergruppen
und Einhaltung der Regelstudienzeit (in Prozent)

Hochschule Fächergruppe	Absolventen, zu denen Regel- studienzeiten vorliegen	Davon Abschluss ...						
		in der Regel- studien- zeit	mit Regelstudienzeitüberschreitung von ... bis unter ... Fachsemester					
			unter 2	2 - 4	4 - 6	6 - 8	8 - 10	10 und mehr
Evangelische Hochschule für Soziale Arbeit Dresden (FH)	100	90,3	8,1	1,6	-	-	-	-
Rechts-, Wirtschafts- und Sozialwissenschaften	100	90,3	8,1	1,6	-	-	-	-
Fachhochschule für Religions- pädagogik und Gemeinde- diakonie Moritzburg	100	100	-	-	-	-	-	-
Sprach- und Kulturwissen- schaften	100	100	-	-	-	-	-	-
AKAD.Die Privat-Hochschulen.								
Fachhochschule Leipzig	100	100	-	-	-	-	-	-
Rechts-, Wirtschafts- und Sozialwissenschaften	100	100	-	-	-	-	-	-
Mathematik, Naturwissen- schaften	100	100	-	-	-	-	-	-
Vogtländische Fachhoch- schule Plauen	100	51,5	48,5	-	-	-	-	-
Rechts-, Wirtschafts- und Sozialwissenschaften	100	51,5	48,5	-	-	-	-	-
Hochschule der Sächsischen Polizei Rothenburg (FH)	100	100	-	-	-	-	-	-
Rechts-, Wirtschafts- und Sozialwissenschaften	100	100	-	-	-	-	-	-
Fachhochschule der Sächsischen Verwaltung Meißen	100	96,2	3,3	-	-	0,4	-	-
Rechts-, Wirtschafts- und Sozialwissenschaften	100	96,2	3,3	-	-	0,4	-	-
Hochschulen insgesamt	100	30,9	21,7	28,9	13,0	4,3	0,8	0,5
Sprach- und Kulturwissen- schaften	100	13,3	19,4	36,7	20,4	7,5	1,7	0,8
Sport	100	7,0	8,2	25,3	34,2	20,9	2,5	1,9
Rechts-, Wirtschafts- und Sozialwissenschaften	100	35,1	16,9	28,1	14,5	4,2	0,7	0,4
Mathematik, Naturwissen- schaften	100	26,8	25,1	29,9	12,5	5,1	0,5	0,1
Humanmedizin/Gesundheits- wissenschaften	100	71,2	19,9	7,0	1,0	0,3	0,3	0,2
Veterinärmedizin	100	82,0	9,9	7,2	0,9	-	-	-
Agrar-, Forst- und Ernährungswissenschaften	100	38,9	23,6	27,9	6,3	1,9	1,0	0,5
Ingenieurwissenschaften	100	25,4	28,5	32,2	10,1	2,6	0,7	0,4
Kunst, Kunstwissenschaft	100	47,5	20,1	20,6	8,9	1,6	0,5	0,8

1) nur Absolventen, zu denen eine Regelstudienzeit vorliegt

8. Absolventen im Prüfungsjahr 2005 nach Hochschularten, Prüfungsergebnis und Einhaltung der Regelstudienzeit

Hochschulart Prüfungsprädikat	Absolventen, zu denen Regelstudien- zeiten und Prüfungser- gebnisse vorliegen	Davon Abschluss ...						
		in der Regel- studienzeit	mit Regelstudienzeitüberschreitung von ... bis unter ... Fachsemester					
			unter 2	2 - 4	4 - 6	6 - 8	8 - 10	10 und mehr
Universitäten	7 981	2 400	1 352	2 113	1 339	511	157	109
Mit Auszeichnung bestanden	257	157	21	30	20	11	8	10
Sehr gut	1 705	665	309	381	197	74	43	36
Gut	4 464	1 154	798	1 365	786	255	69	37
Vollbefriedigend	43	31	7	5	-	-	-	-
Befriedigend	1 319	349	178	287	297	152	35	21
Ausreichend	193	44	39	45	39	19	2	5
Kunsthochschulen	508	283	92	81	29	6	3	14
Mit Auszeichnung bestanden	18	11	6	-	1	-	-	-
Sehr gut	181	108	31	27	7	-	1	7
Gut	270	142	50	48	19	4	-	7
Befriedigend	39	22	5	6	2	2	2	-
Fachhochschulen (ohne Verwaltungsfach- hochschulen)	3 930	1 338	1 045	1 129	339	70	8	1
Mit Auszeichnung bestanden	121	54	47	19	1	-	-	-
Sehr gut	468	234	127	90	13	3	-	1
Gut	2 326	823	648	649	173	32	1	-
Befriedigend	971	222	221	355	138	28	7	-
Ausreichend	44	5	2	16	14	7	-	-
Verwaltungsfachhoch- schulen	367	358	8	-	-	1	-	-
Gut	90	90	-	-	-	-	-	-
Befriedigend	218	214	3	-	-	1	-	-
Ausreichend	59	54	5	-	-	-	-	-

Noch: 8. Absolventen im Prüfungsjahr 2005 nach Hochschularten, Prüfungsergebnis und Einhaltung der Regelstudienzeit

Hochschulart Prüfungsprädikat	Absolventen, zu denen Regelstudien- zeiten und Prüfungser- gebnisse vorliegen	Davon Abschluss ...						
		in der Regel- studienzeit	mit Regelstudienzeitüberschreitung von ... bis unter ... Fachsemester					
			unter 2	2 - 4	4 - 6	6 - 8	8 - 10	10 und mehr
Hochschulen insgesamt	12 786	4 379	2 497	3 323	1 707	588	168	124
Mit Auszeichnung bestanden	396	222	74	49	22	11	8	10
Sehr gut	2 354	1 007	467	498	217	77	44	44
Gut	7 150	2 209	1 496	2 062	978	291	70	44
Vollbefriedigend	43	31	7	5	-	-	-	-
Befriedigend	2 547	807	407	648	437	183	44	21
Ausreichend	296	103	46	61	53	26	2	5
Anteile in Prozent								
Hochschulen insgesamt	100	34,2	19,5	26,0	13,4	4,6	1,3	1,0
Mit Auszeichnung bestanden	100	56,1	18,7	12,4	5,6	2,8	2,0	2,5
Sehr gut	100	42,8	19,8	21,2	9,2	3,3	1,9	1,9
Gut	100	30,9	20,9	28,8	13,7	4,1	1,0	0,6
Vollbefriedigend	100	72,1	16,3	11,6	-	-	-	-
Befriedigend	100	31,7	16,0	25,4	17,2	7,2	1,7	0,8
Ausreichend	100	34,8	15,5	20,6	17,9	8,8	0,7	1,7
Anteile in Prozent								
Hochschulen insgesamt	100	100	100	100	100	100	100	100
Mit Auszeichnung bestanden	3,1	5,1	3,0	1,5	1,3	1,9	4,8	8,1
Sehr gut	18,4	23,0	18,7	15,0	12,7	13,1	26,2	35,5
Gut	55,9	50,4	59,9	62,1	57,3	49,5	41,7	35,5
Vollbefriedigend	0,3	0,7	0,3	0,2	-	-	-	-
Befriedigend	19,9	18,4	16,3	19,5	25,6	31,1	26,2	16,9
Ausreichend	2,3	2,4	1,8	1,8	3,1	4,4	1,2	4,0

9. Absolventen im Prüfungsjahr 2005 nach Fächergruppen, Prüfungsergebnis und Einhaltung der Regelstudienzeit

Fächergruppe Prüfungsprädikat	Absolventen, zu denen Regelstudien- zeiten und Prüfungser- gebnisse vorliegen	Davon Abschluss ...						
		in der Regel- studienzeit	mit Regelstudienzeitüberschreitung von ... bis unter ... Fachsemester					
			unter 2	2 - 4	4 - 6	6 - 8	8 - 10	10 und mehr
Sprach- und Kulturwissen- schaften	1 979	300	355	661	428	175	39	21
Mit Auszeichnung bestanden	74	22	14	19	12	5	-	2
Sehr gut	492	84	86	192	93	26	4	7
Gut	1 132	151	201	394	249	107	23	7
Vollbefriedigend	-	-	-	-	-	-	-	-
Befriedigend	267	42	53	55	68	34	11	4
Ausreichend	14	1	1	1	6	3	1	1
Sport	162	14	13	40	54	33	4	4
Mit Auszeichnung bestanden	1	1	-	-	-	-	-	-
Sehr gut	13	3	1	3	4	1	-	1
Gut	102	8	10	29	38	17	-	-
Vollbefriedigend	-	-	-	-	-	-	-	-
Befriedigend	46	2	2	8	12	15	4	3
Ausreichend	-	-	-	-	-	-	-	-
Rechts-, Wirtschafts- und Sozialwissenschaften	3 451	1 239	551	919	530	159	32	21
Mit Auszeichnung bestanden	98	58	22	14	2	-	1	1
Sehr gut	382	171	67	82	41	13	4	4
Gut	1 818	539	323	557	307	71	11	10
Vollbefriedigend	43	31	7	5	-	-	-	-
Befriedigend	875	344	92	212	150	60	15	2
Ausreichend	235	96	40	49	30	15	1	4
Mathematik, Naturwissen- schaften	1 998	595	423	510	278	114	51	27
Mit Auszeichnung bestanden	83	45	15	3	5	6	6	3
Sehr gut	564	228	130	97	47	22	28	12
Gut	1 055	268	231	325	153	53	16	9
Vollbefriedigend	-	-	-	-	-	-	-	-
Befriedigend	280	52	47	82	62	33	1	3
Ausreichend	16	2	-	3	11	-	-	-
Humanmedizin/Gesundheits-	934	756	120	45	6	2	2	3
Mit Auszeichnung bestanden	31	31	-	-	-	-	-	-
Sehr gut	176	165	6	2	1	-	-	2
Gut	481	407	53	20	-	-	1	-
Vollbefriedigend	-	-	-	-	-	-	-	-
Befriedigend	233	150	57	20	3	1	1	1
Ausreichend	13	3	4	3	2	1	-	-
Veterinärmedizin	146	126	11	8	1	-	-	-
Mit Auszeichnung bestanden	3	3	-	-	-	-	-	-
Sehr gut	20	20	-	-	-	-	-	-
Gut	72	66	4	2	-	-	-	-
Vollbefriedigend	-	-	-	-	-	-	-	-
Befriedigend	51	37	7	6	1	-	-	-
Ausreichend	-	-	-	-	-	-	-	-

Noch: 9. Absolventen im Prüfungsjahr 2005 nach Fächergruppen, Prüfungsergebnis und Einhaltung der Regelstudienzeit

Fächergruppe Prüfungsprädikat	Absolventen, zu denen Regelstudien- zeiten und Prüfungser- gebnisse vorliegen	Davon Abschluss ...						
		in der Regel- studienzeit	mit Regelstudienzeitüberschreitung von ... bis unter ... Fachsemester					
			unter 2	2 - 4	4 - 6	6 - 8	8 - 10	10 und mehr
Agrar-, Forst- und Ernährungswissenschaften	256	93	49	60	47	4	2	1
Mit Auszeichnung bestanden	-	-	-	-	-	-	-	-
Sehr gut	31	21	6	2	2	-	-	-
Gut	178	65	41	41	28	2	-	1
Vollbefriedigend	-	-	-	-	-	-	-	-
Befriedigend	46	7	2	17	16	2	2	-
Ausreichend	1	-	-	-	1	-	-	-
Ingenieurwissenschaften	3 081	897	820	926	292	85	33	28
Mit Auszeichnung bestanden	78	48	16	10	-	-	1	3
Sehr gut	428	191	120	74	14	13	6	10
Gut	1 876	516	545	602	156	31	18	8
Vollbefriedigend	-	-	-	-	-	-	-	-
Befriedigend	683	142	138	235	119	34	8	7
Ausreichend	16	-	1	5	3	7	-	-
Kunst, Kunstwissenschaft	779	359	155	154	71	16	5	19
Mit Auszeichnung bestanden	28	14	7	3	3	-	-	1
Sehr gut	248	124	51	46	15	2	2	8
Gut	436	189	88	92	47	10	1	9
Vollbefriedigend	-	-	-	-	-	-	-	-
Befriedigend	66	31	9	13	6	4	2	1
Ausreichend	1	1	-	-	-	-	-	-
Insgesamt	12 786	4 379	2 497	3 323	1 707	588	168	124
Mit Auszeichnung bestanden	396	222	74	49	22	11	8	10
Sehr gut	2 354	1 007	467	498	217	77	44	44
Gut	7 150	2 209	1 496	2 062	978	291	70	44
Vollbefriedigend	43	31	7	5	-	-	-	-
Befriedigend	2 547	807	407	648	437	183	44	21
Ausreichend	296	103	46	61	53	26	2	5

**10. Bestandene Abschlussprüfungen an Hochschulen insgesamt im Prüfungsjahr 2005
nach 1. Studienfach, Art der Prüfung und Fächergruppen**

Studienfach Prüfung	Insgesamt	Weiblich	Davon als			
			Erstabschluss		weiterer Abschluss	
			insgesamt	weiblich	insgesamt	weiblich
Insgesamt	12 928	6 309	11 012	5 438	1 916	871
Sprach- und Kulturwissenschaften						
Afrikanistik	28	18	12	11	16	7
Magister	12	11	12	11	-	-
Promotion	1	-	-	-	1	-
Master (U)	15	7	-	-	15	7
Allgemeine Sprachwissenschaft/						
Indogermanistik	29	25	27	23	2	2
Magister	24	20	24	20	-	-
Promotion	2	2	-	-	2	2
Diplom (FH)	3	3	3	3	-	-
Allgemeine Literaturwissenschaft	2	1	1	-	1	1
Magister	1	-	1	-	-	-
Promotion	1	1	-	-	1	1
Alte Geschichte	8	6	8	6	-	-
Magister	8	6	8	6	-	-
Amerikanistik/Amerikakunde	27	24	26	23	1	1
Magister	26	23	26	23	-	-
Promotion	1	1	-	-	1	1
Angewandte Sprachwissenschaft	2	1	2	1	-	-
Magister	2	1	2	1	-	-
Anglistik/Englisch	186	165	161	144	25	21
Magister	64	57	64	57	-	-
Diplom (U) - Dolmetscher	11	11	11	11	-	-
Diplom (U) - Übersetzer	39	36	39	36	-	-
Promotion	2	-	-	-	2	-
LA an Grundschulen	1	1	1	1	-	-
LA an Mittelschulen	18	16	3	3	15	13
LA an Gymnasien	51	44	43	36	8	8
Arabisch/Arabistik	9	6	8	6	1	-
Magister	7	5	7	5	-	-
Diplom (U) - Dolmetscher	1	1	1	1	-	-
Promotion	1	-	-	-	1	-
Archäologie	1	1	1	1	-	-
Magister	1	1	1	1	-	-
Ausländerpädagogik	11	7	2	-	9	7
Master (U)	11	7	2	-	9	7
Ägyptologie	4	2	3	2	1	-
Magister	3	2	3	2	-	-
Promotion	1	-	-	-	1	-
Berufsbezogene Fremdsprachen-						
ausbildung	35	30	35	30	-	-
Magister	2	2	2	2	-	-
Diplom (FH)	33	28	33	28	-	-

Noch: 10. Bestandene Abschlussprüfungen an Hochschulen insgesamt im Prüfungsjahr 2005
nach 1. Studienfach, Art der Prüfung und Fächergruppen

Studienfach Prüfung	Insgesamt	Weiblich	Davon als			
			Erstabschluss		weiterer Abschluss	
			insgesamt	weiblich	insgesamt	weiblich
noch: Sprach- und Kulturwissenschaften						
Berufspädagogik	41	27	1	1	40	26
Diplom (U)	3	3	-	-	3	3
Diplom (U) - Lehrer	16	14	-	-	16	14
Promotion	2	-	-	-	2	-
Sonstiger Abschluss	20	10	1	1	19	9
Bibliothekswissenschaft/-wesen	32	26	32	26	-	-
Diplom (FH)	32	26	32	26	-	-
Deutsch für Ausländer	65	59	32	29	33	30
Magister	32	29	32	29	-	-
Promotion	1	1	-	-	1	1
LA an Mittelschulen	11	11	-	-	11	11
LA an Gymnasien	3	3	-	-	3	3
Sonstiger Abschluss	18	15	-	-	18	15
Erwachsenenbildung und außer- schulische Jugendbildung	8	6	8	6	-	-
Magister	8	6	8	6	-	-
Erziehungswissenschaft (Pädagogik)	85	70	79	67	6	3
Magister	81	68	79	67	2	1
Promotion	4	2	-	-	4	2
Ethik	44	39	6	6	38	33
LA an Mittelschulen	19	16	-	-	19	16
LA an Gymnasien	25	23	6	6	19	17
Europäische Ethnologie und Kulturwissenschaft	62	54	62	54	-	-
Magister	62	54	62	54	-	-
Ev. Religionspädagogik, kirchliche Bildungsarbeit	21	15	11	7	10	8
LA an Gymnasien	10	8	-	-	10	8
Diplom (FH)	11	7	11	7	-	-
Ev. Theologie, - Religionslehre	59	32	50	28	9	4
Magister	3	2	3	2	-	-
Kirchliche Prüfung	26	8	23	7	3	1
Diplom (U)	10	7	10	7	-	-
Promotion	5	2	-	-	5	2
LA an Grundschulen	10	10	10	10	-	-
LA an Mittelschulen	1	1	-	-	1	1
LA an Gymnasien	4	2	4	2	-	-
Französisch	43	38	41	37	2	1
Magister	9	9	9	9	-	-
Diplom (U) - Dolmetscher	9	8	8	7	1	1
Diplom (U) - Übersetzer	6	5	6	5	-	-
LA an Gymnasien	19	16	18	16	1	-

Noch: 10. Bestandene Abschlussprüfungen an Hochschulen insgesamt im Prüfungsjahr 2005
nach 1. Studienfach, Art der Prüfung und Fächergruppen

Studienfach Prüfung	Insgesamt	Weiblich	Davon als			
			Erstabschluss		weiterer Abschluss	
			insgesamt	weiblich	insgesamt	weiblich

noch: Sprach- und Kulturwissenschaften

Geistigbehindertenpädagogik/ Praktisch-Bildbaren-Pädagogik	22	18	22	18	-	-
LA an Förderschulen	22	18	22	18	-	-
Germanistik/Deutsch	199	157	193	153	6	4
Magister	110	83	109	82	1	1
Promotion	5	3	-	-	5	3
LA an Grundschulen	15	14	15	14	-	-
LA an Mittelschulen	4	4	4	4	-	-
LA an Gymnasien	61	50	61	50	-	-
Master (U)	4	3	4	3	-	-
Geschichte	84	42	73	36	11	6
Magister	29	14	28	14	1	-
Promotion	7	3	-	-	7	3
LA an Mittelschulen	6	4	4	2	2	2
LA an Gymnasien	42	21	41	20	1	1
Griechisch	1	-	1	-	-	-
LA an Gymnasien	1	-	1	-	-	-
Grundschul-/Primarstufenpädagogik	61	56	58	53	3	3
LA an Grundschulen	61	56	58	53	3	3
Indologie	6	6	6	6	-	-
Magister	6	6	6	6	-	-
Interdisziplinäre Studien (Schwerpunkt Sprach- und Kulturwissenschaften)	29	23	14	11	15	12
Magister	7	6	1	-	6	6
Diplom (U)	4	1	-	-	4	1
Bachelor (U)	8	7	8	7	-	-
Master (U)	10	9	5	4	5	5
Italienisch	2	1	2	1	-	-
Magister	1	1	1	1	-	-
LA an Gymnasien	1	-	1	-	-	-
Japanologie	4	4	4	4	-	-
Magister	4	4	4	4	-	-
Journalistik	42	25	40	24	2	1
Diplom (U)	40	24	40	24	-	-
Promotion	2	1	-	-	2	1
Kath. Theologie, - Religionslehre	4	4	3	3	1	1
LA an Grundschulen	2	2	2	2	-	-
LA an Gymnasien	2	2	1	1	1	1
Klassische Philologie	1	-	-	-	1	-
Promotion	1	-	-	-	1	-
Körperbehindertenpädagogik	19	15	18	14	1	1
LA an Förderschulen	19	15	18	14	1	1

Noch: 10. Bestandene Abschlussprüfungen an Hochschulen insgesamt im Prüfungsjahr 2005
nach 1. Studienfach, Art der Prüfung und Fächergruppen

Studienfach Prüfung	Insgesamt	Weiblich	Davon als			
			Erstabschluss		weiterer Abschluss	
			insgesamt	weiblich	insgesamt	weiblich
noch: Sprach- und Kulturwissenschaften						
Latein	6	6	4	4	2	2
LA an Gymnasien	6	6	4	4	2	2
Lernbehindertenpädagogik	13	12	13	12	-	-
LA an Förderschulen	13	12	13	12	-	-
Medienkunde/Kommunikations-/ Informationswissenschaft	262	189	258	187	4	2
Magister	102	67	102	67	-	-
Promotion	2	1	-	-	2	1
Diplom (FH)	87	63	87	63	-	-
Bachelor (U)	70	58	69	57	1	1
Master (U)	1	-	-	-	1	-
Mittlere und neuere Geschichte	51	24	46	23	5	1
Magister	46	22	45	22	1	-
Promotion	4	1	-	-	4	1
Bachelor (U)	1	1	1	1	-	-
Orientalistik, Altorientalistik	3	2	3	2	-	-
Magister	3	2	3	2	-	-
Philosophie	26	8	22	7	4	1
Magister	18	5	18	5	-	-
Promotion	4	1	-	-	4	1
Bachelor (U)	4	2	4	2	-	-
Polnisch	2	2	2	2	-	-
Diplom (U) - Übersetzer	2	2	2	2	-	-
Psychologie	277	217	250	200	27	17
Magister	8	6	8	6	-	-
Diplom (U)	222	181	219	180	3	1
Promotion	24	16	-	-	24	16
Diplom (FH)	23	14	23	14	-	-
Religionswissenschaft	7	7	7	7	-	-
Magister	7	7	7	7	-	-
Romanistik	18	15	17	14	1	1
Magister	18	15	17	14	1	1
Russisch	10	8	10	8	-	-
Diplom (U) - Dolmetscher	1	1	1	1	-	-
Diplom (U) - Übersetzer	7	5	7	5	-	-
LA an Gymnasien	2	2	2	2	-	-
Sinologie/Koreanistik	3	3	3	3	-	-
Magister	3	3	3	3	-	-
Slawistik	15	14	15	14	-	-
Magister	15	14	15	14	-	-

Noch: 10. Bestandene Abschlussprüfungen an Hochschulen insgesamt im Prüfungsjahr 2005
nach 1. Studienfach, Art der Prüfung und Fächergruppen

Studienfach Prüfung	Insgesamt	Weiblich	Davon als			
			Erstabschluss		weiterer Abschluss	
			insgesamt	weiblich	insgesamt	weiblich

noch: Sprach- und Kulturwissenschaften

Spanisch	24	21	21	18	3	3
Magister	8	7	8	7	-	-
Diplom (U) - Dolmetscher	3	3	3	3	-	-
Diplom (U) - Übersetzer	5	5	5	5	-	-
LA an Gymnasien	8	6	5	3	3	3
Sprachheilpädagogik/Logopädie	11	11	11	11	-	-
LA an Förderschulen	11	11	11	11	-	-
Tschechisch	10	8	10	8	-	-
Diplom (FH) - Übersetzer	10	8	10	8	-	-
Ur- und Frühgeschichte	10	4	8	4	2	-
Magister	9	4	8	4	1	-
Promotion	1	-	-	-	1	-
Verhaltensgestörtenpädagogik	4	4	4	4	-	-
LA an Förderschulen	4	4	4	4	-	-
Völkerkunde	8	6	7	5	1	1
Magister	7	5	7	5	-	-
Promotion	1	1	-	-	1	1
Westslawisch	3	2	2	1	1	1
Magister	2	1	2	1	-	-
Promotion	1	1	-	-	1	1
Wirtschafts-/Sozialgeschichte	1	-	-	-	1	-
Promotion	1	-	-	-	1	-
Zusammen	2 040	1 566	1 755	1 365	285	201

Sport

Sportpädagogik	126	52	120	50	6	2
Magister	22	11	22	11	-	-
Diplom (U)	81	33	80	32	1	1
Promotion	3	-	-	-	3	-
LA an Mittelschulen	2	-	2	-	-	-
LA an Gymnasien	16	8	15	7	1	1
LA an Förderschulen	1	-	-	-	1	-
LA an berufsbildenden Schulen	1	-	1	-	-	-
Sportwissenschaft	36	21	35	20	1	1
Magister	36	21	35	20	1	1
Zusammen	162	73	155	70	7	3

Noch: 10. Bestandene Abschlussprüfungen an Hochschulen insgesamt im Prüfungsjahr 2005
nach 1. Studienfach, Art der Prüfung und Fächergruppen

Studienfach Prüfung	Insgesamt	Weiblich	Davon als			
			Erstabschluss		weiterer Abschluss	
			insgesamt	weiblich	insgesamt	weiblich
Rechts-, Wirtschafts- und Sozialwissenschaften						
Archivwesen	18	16	18	16	-	-
Diplom (FH)	18	16	18	16	-	-
Betriebswirtschaftslehre	1 009	548	926	522	83	26
Magister	4	2	4	2	-	-
Diplom (U)	530	272	517	267	13	5
Promotion	36	8	-	-	36	8
Diplom (FH)	439	266	405	253	34	13
Europäische Wirtschaft	61	53	60	52	1	1
Diplom (FH)	29	28	29	28	-	-
Bachelor (FH)	31	25	30	24	1	1
Master (FH)	1	-	1	-	-	-
Finanzverwaltung	65	47	65	47	-	-
Staatliche Laufbahnprüfung (VerwFH)	65	47	65	47	-	-
Innere Verwaltung	84	60	83	59	1	1
Staatliche Laufbahnprüfung (VerwFH)	84	60	83	59	1	1
Interdisziplinäre Studien (Schwerpunkt Rechts-, Wirtschafts- und Sozialwissenschaften)	58	38	56	37	2	1
Diplom (FH)	1	-	1	-	-	-
Bachelor (U)	33	18	31	17	2	1
Bachelor (FH)	24	20	24	20	-	-
Internationale Betriebswirtschaft/ Management	65	17	65	17	-	-
Master (U)	65	17	65	17	-	-
Lernbereich Gesellschaftslehre	50	37	3	1	47	36
LA an Mittelschulen	15	14	1	1	14	13
LA an Gymnasien	35	23	2	-	33	23
Politikwissenschaft/Politologie	110	46	91	39	19	7
Magister	73	33	71	31	2	2
Diplom (U)	21	9	20	8	1	1
Promotion	16	4	-	-	16	4
Polizei/Verfassungsschutz	128	37	121	33	7	4
Staatliche Laufbahnprüfung (VerwFH)	128	37	121	33	7	4
Rechtspflege	22	19	22	19	-	-
Staatliche Laufbahnprüfung (VerwFH)	22	19	22	19	-	-
Rechtswissenschaft	361	200	311	182	50	18
Magister	9	5	1	1	8	4
Staatsexamen	274	162	274	162	-	-
Promotion	42	14	-	-	42	14
Bachelor (U)	26	11	26	11	-	-
Master (U)	10	8	10	8	-	-

Noch: 10. Bestandene Abschlussprüfungen an Hochschulen insgesamt im Prüfungsjahr 2005
nach 1. Studienfach, Art der Prüfung und Fächergruppen

Studienfach Prüfung	Insgesamt	Weiblich	Davon als			
			Erstabschluss		weiterer Abschluss	
			insgesamt	weiblich	insgesamt	weiblich
noch: Rechts-, Wirtschafts- und Sozialwissenschaften						
Sozialpädagogik	127	111	99	90	28	21
Magister	16	14	16	14	-	-
Diplom (U)	72	62	48	42	24	20
Promotion	4	1	-	-	4	1
LA an berufsbildenden Schulen	9	9	9	9	-	-
Diplom (FH)	26	25	26	25	-	-
Sozialversicherung	68	52	68	52	-	-
Staatliche Laufbahnprüfung (VerwFH)	68	52	68	52	-	-
Sozialwesen	330	258	324	253	6	5
Diplom (FH)	330	258	324	253	6	5
Sozialwissenschaft	14	7	8	5	6	2
Diplom (U)	8	5	8	5	-	-
Master (FH)	6	2	-	-	6	2
Soziologie	149	107	143	105	6	2
Magister	38	30	37	30	1	-
Diplom (U)	106	75	106	75	-	-
Promotion	5	2	-	-	5	2
Touristik	30	23	30	23	-	-
Diplom (FH)	6	3	6	3	-	-
Bachelor (FH)	24	20	24	20	-	-
Verkehrswesen	73	40	71	40	2	-
Diplom (U)	71	40	71	40	-	-
Promotion	2	-	-	-	2	-
Volkswirtschaftslehre	63	23	50	21	13	2
Diplom (U)	54	21	50	21	4	-
Promotion	9	2	-	-	9	2
Wirtschaftsingenieurwesen	465	96	444	94	21	2
Diplom (U)	162	30	161	29	1	1
Diplom (FH)	303	66	283	65	20	1
Wirtschaftspädagogik	60	42	58	40	2	2
Magister	5	5	5	5	-	-
Diplom (U)	45	28	45	28	-	-
Diplom (U) - Lehrer	5	5	4	4	1	1
Promotion	1	1	-	-	1	1
LA an berufsbildenden Schulen	4	3	4	3	-	-
Wirtschaftsrecht	13	2	13	2	-	-
Master (U)	13	2	13	2	-	-
Wirtschaftswissenschaften	77	41	32	24	45	17
Diplom (U)	13	5	-	-	13	5
Promotion	15	3	-	-	15	3
LA an Mittelschulen	16	8	-	-	16	8
Diplom (FH)	33	25	32	24	1	1
Zusammen	3 500	1 920	3 161	1 773	339	147

Noch: 10. Bestandene Abschlussprüfungen an Hochschulen insgesamt im Prüfungsjahr 2005
nach 1. Studienfach, Art der Prüfung und Fächergruppen

Studienfach Prüfung	Insgesamt	Weiblich	Davon als			
			Erstabschluss		weiterer Abschluss	
			insgesamt	weiblich	insgesamt	weiblich
Mathematik, Naturwissenschaften						
Astronomie/Astrophysik	1	-	-	-	1	-
Promotion	1	-	-	-	1	-
Biochemie	39	26	34	23	5	3
Diplom (U)	34	23	34	23	-	-
Promotion	5	3	-	-	5	3
Biologie	170	110	118	84	52	26
Diplom (U)	111	79	111	79	-	-
Promotion	51	26	-	-	51	26
LA an Gymnasien	8	5	7	5	1	-
Biotechnologie	100	58	100	58	-	-
Diplom (FH)	32	23	32	23	-	-
Bachelor (U)	21	12	21	12	-	-
Bachelor (FH)	12	8	12	8	-	-
Master (U)	35	15	35	15	-	-
Chemie	168	73	89	47	79	26
Diplom (U)	78	42	77	41	1	1
Promotion	66	21	-	-	66	21
LA an Gymnasien	1	1	1	1	-	-
LA an berufsbildenden Schulen	1	1	1	1	-	-
Diplom (FH)	10	4	10	4	-	-
Sonstiger Abschluss	12	4	-	-	12	4
Geographie/Erdkunde	124	64	118	64	6	-
Diplom (U)	107	55	107	55	-	-
Promotion	6	-	-	-	6	-
LA an Gymnasien	11	9	11	9	-	-
Geologie/Paläontologie	54	25	51	23	3	2
Diplom (U)	50	22	50	22	-	-
Promotion	3	2	-	-	3	2
Bachelor (U)	1	1	1	1	-	-
Geophysik	18	12	16	12	2	-
Diplom (U)	16	12	16	12	-	-
Promotion	2	-	-	-	2	-
Geoökologie/Biogeographie	33	27	33	27	-	-
Diplom (U)	30	25	30	25	-	-
Bachelor (U)	3	2	3	2	-	-
Informatik	456	57	359	29	97	28
Diplom (U)	161	14	155	13	6	1
Promotion	17	1	-	-	17	1
LA an Mittelschulen	39	18	-	-	39	18
LA an Gymnasien	17	6	-	-	17	6
Diplom (FH)	174	12	171	12	3	-
Bachelor (U)	7	1	7	1	-	-
Bachelor (FH)	12	1	12	1	-	-
Master (U)	13	2	13	2	-	-
Master (FH)	16	2	1	-	15	2

Noch: 10. Bestandene Abschlussprüfungen an Hochschulen insgesamt im Prüfungsjahr 2005
nach 1. Studienfach, Art der Prüfung und Fächergruppen

Studienfach Prüfung	Insgesamt	Weiblich	Davon als			
			Erstabschluss		weiterer Abschluss	
			insgesamt	weiblich	insgesamt	weiblich

noch: Mathematik, Naturwissenschaften

Ingenieurinformatik/						
Technische Informatik	67	3	64	1	3	2
Diplom (U)	18	1	18	1	-	-
Promotion	1	-	-	-	1	-
Diplom (FH)	48	2	46	-	2	2
Interdisziplinäre Studien (Schwerpunkt						
Naturwissenschaften)	47	23	30	18	17	5
Diplom (U)	24	16	24	16	-	-
Promotion	13	4	-	-	13	4
Bachelor (U)	4	1	4	1	-	-
Master (U)	1	1	-	-	1	1
Master (FH)	5	1	2	1	3	-
Lebensmittelchemie	13	6	9	6	4	-
Staatsexamen	1	1	1	1	-	-
Diplom (U)	8	5	8	5	-	-
Promotion	4	-	-	-	4	-
Mathematik	117	42	99	38	18	4
Magister	2	-	2	-	-	-
Diplom (U)	36	10	34	9	2	1
Promotion	14	3	-	-	14	3
LA an Grundschulen	7	7	7	7	-	-
LA an Mittelschulen	2	2	2	2	-	-
LA an Gymnasien	16	9	16	9	-	-
Diplom (FH)	4	2	4	2	-	-
Bachelor (U)	32	8	30	8	2	-
Bachelor (FH)	3	1	3	1	-	-
Master (U)	1	-	1	-	-	-
Medieninformatik	102	36	102	36	-	-
Diplom (U)	15	5	15	5	-	-
Diplom (FH)	27	7	27	7	-	-
Bachelor (U)	9	3	9	3	-	-
Bachelor (FH)	51	21	51	21	-	-
Meteorologie	17	10	14	7	3	3
Diplom (U)	14	7	14	7	-	-
Promotion	3	3	-	-	3	3
Mineralogie	9	2	7	2	2	-
Diplom (U)	7	2	7	2	-	-
Promotion	2	-	-	-	2	-
Pharmazie	74	50	53	39	21	11
Staatsexamen	53	39	53	39	-	-
Diplom (U)	15	9	-	-	15	9
Promotion	6	2	-	-	6	2

Noch: 10. Bestandene Abschlussprüfungen an Hochschulen insgesamt im Prüfungsjahr 2005
nach 1. Studienfach, Art der Prüfung und Fächergruppen

Studienfach Prüfung	Insgesamt	Weiblich	Davon als			
			Erstabschluss		weiterer Abschluss	
			insgesamt	weiblich	insgesamt	weiblich

noch: Mathematik, Naturwissenschaften

Physik	116	19	62	12	54	7
Diplom (U)	55	10	54	10	1	-
Promotion	52	7	-	-	52	7
LA an Gymnasien	1	-	-	-	1	-
Bachelor (U)	1	-	1	-	-	-
Master (U)	7	2	7	2	-	-
Technomathematik	6	2	6	2	-	-
Diplom (U)	6	2	6	2	-	-
Wirtschafts-/Sozialgeographie	1	-	-	-	1	-
Promotion	1	-	-	-	1	-
Wirtschaftsinformatik	190	44	181	40	9	4
Diplom (U)	117	21	117	21	-	-
Promotion	2	2	-	-	2	2
Diplom (FH)	71	21	64	19	7	2
Wirtschaftsmathematik	77	42	76	41	1	1
Diplom (U)	31	15	30	14	1	1
Diplom (FH)	38	22	38	22	-	-
Bachelor (U)	8	5	8	5	-	-
Zusammen	1 999	731	1 621	609	378	122

Humanmedizin/Gesundheitswissenschaften

Medizin (Allgemein-Medizin)	823	435	515	275	308	160
Staatsexamen	515	275	515	275	-	-
Promotion	287	150	-	-	287	150
Sonstiger Abschluss	21	10	-	-	21	10
Zahnmedizin	117	73	63	42	54	31
Staatsexamen	64	42	63	42	1	-
Promotion	53	31	-	-	53	31
Zusammen	940	508	578	317	362	191

Veterinärmedizin

Tiermedizin/Veterinärmedizin	146	115	110	93	36	22
Staatsexamen	111	94	110	93	1	1
Promotion	35	21	-	-	35	21

Agrar-, Forst- und Ernährungswissenschaften

Agrarwissenschaft/Landwirtschaft	28	12	28	12	-	-
Diplom (FH)	28	12	28	12	-	-
Forstwissenschaft, -wirtschaft	87	33	67	27	20	6
Magister	8	3	-	-	8	3
Diplom (U)	48	20	48	20	-	-
Promotion	12	3	-	-	12	3
Bachelor (U)	13	4	13	4	-	-
Master (U)	6	3	6	3	-	-

Noch: 10. Bestandene Abschlussprüfungen an Hochschulen insgesamt im Prüfungsjahr 2005
nach 1. Studienfach, Art der Prüfung und Fächergruppen

Studienfach Prüfung	Insgesamt	Weiblich	Davon als			
			Erstabschluss		weiterer Abschluss	
			insgesamt	weiblich	insgesamt	weiblich

noch: Agrar-, Forst- und Ernährungswissenschaften

Gartenbau	17	14	17	14	-	-
Diplom (FH)	17	14	17	14	-	-
Haushalts- und Ernährungswissenschaft	37	36	9	9	28	27
LA an Mittelschulen	28	27	-	-	28	27
LA an berufsbildenden Schulen	9	9	9	9	-	-
Landespflege/Landschaftsgestaltung	87	69	85	67	2	2
Diplom (U)	54	46	52	44	2	2
Diplom (FH)	33	23	33	23	-	-
Zusammen	256	164	206	129	50	35

Ingenieurwissenschaften

Abfallwirtschaft	13	6	9	5	4	1
Diplom (U)	9	5	9	5	-	-
Master (U)	4	1	-	-	4	1
Angewandte Systemwissenschaften	1	-	1	-	-	-
Bachelor (FH)	1	-	1	-	-	-
Archäometrie (Ingenieurarchäologie)	5	4	5	4	-	-
Diplom (U)	5	4	5	4	-	-
Architektur	245	139	242	138	3	1
Diplom (U)	90	42	90	42	-	-
Diplom (FH)	155	97	152	96	3	1
Bauingenieurwesen/Ingenieurbau	327	68	283	59	44	9
Diplom (U)	104	27	97	24	7	3
Promotion	15	3	-	-	15	3
LA an berufsbildenden Schulen	11	8	11	8	-	-
Diplom (FH)	175	27	174	27	1	-
Master (FH)	22	3	1	-	21	3
Bergbau/Bergtechnik	26	-	20	-	6	-
Diplom (U)	22	-	20	-	2	-
Promotion	4	-	-	-	4	-
Chemie-Ingenieurwesen/Chemietechnik	27	13	27	13	-	-
LA an berufsbildenden Schulen	3	3	3	3	-	-
Diplom (FH)	24	10	24	10	-	-
Druck- und Reproduktionstechnik	160	78	160	78	-	-
Magister	3	3	3	3	-	-
Diplom (FH)	157	75	157	75	-	-

Noch: 10. Bestandene Abschlussprüfungen an Hochschulen insgesamt im Prüfungsjahr 2005
nach 1. Studienfach, Art der Prüfung und Fächergruppen

Studienfach Prüfung	Insgesamt	Weiblich	Davon als			
			Erstabschluss		weiterer Abschluss	
			insgesamt	weiblich	insgesamt	weiblich
noch: Ingenieurwissenschaften						
Elektrotechnik/Elektronik	494	35	447	28	47	7
Diplom (U)	181	9	181	9	-	-
Promotion	35	6	-	-	35	6
LA an berufsbildenden Schulen	2	-	2	-	-	-
Diplom (FH)	236	14	235	14	1	-
Bachelor (FH)	2	-	2	-	-	-
Master (U)	18	4	18	4	-	-
Master (FH)	20	2	9	1	11	1
Energietechnik (ohne Elektrotechnik)	13	-	12	-	1	-
Diplom (FH)	13	-	12	-	1	-
Fahrzeugtechnik	171	2	171	2	-	-
Diplom (FH)	171	2	171	2	-	-
Fertigungs-/Produktionstechnik	70	9	70	9	-	-
Diplom (FH)	70	9	70	9	-	-
Glastechnik/Keramik	13	6	10	6	3	-
Diplom (U)	10	6	10	6	-	-
Promotion	3	-	-	-	3	-
Hütten- und Gießereiwesen	3	-	2	-	1	-
Bachelor (U)	3	-	2	-	1	-
Interdisziplinäre Studien (Schwerpunkt Ingenieurwissenschaften)	72	43	72	43	-	-
Diplom (U)	6	2	6	2	-	-
Diplom (FH)	66	41	66	41	-	-
Kartographie	36	19	36	19	-	-
Diplom (U)	12	6	12	6	-	-
Diplom (FH)	24	13	24	13	-	-
Markscheidewesen	19	5	16	5	3	-
Diplom (U)	16	5	16	5	-	-
Promotion	3	-	-	-	3	-
Maschinenbau/-wesen	608	40	504	30	104	10
Diplom (U)	263	15	246	15	17	-
Promotion	84	10	-	-	84	10
Diplom (FH)	261	15	258	15	3	-
Mechatronik	5	-	5	-	-	-
Diplom (FH)	5	-	5	-	-	-
Metalltechnik	2	-	2	-	-	-
LA an berufsbildenden Schulen	2	-	2	-	-	-
Mikrosystemtechnik	30	4	30	4	-	-
Diplom (U)	17	2	17	2	-	-
Diplom (FH)	13	2	13	2	-	-

Noch: 10. Bestandene Abschlussprüfungen an Hochschulen insgesamt im Prüfungsjahr 2005
nach 1. Studienfach, Art der Prüfung und Fächergruppen

Studienfach Prüfung	Insgesamt	Weiblich	Davon als			
			Erstabschluss		weiterer Abschluss	
			insgesamt	weiblich	insgesamt	weiblich

noch: Ingenieurwissenschaften

Nachrichten-/Informationstechnik	160	17	160	17	-	-
Diplom (U)	24	2	24	2	-	-
Diplom (FH)	128	14	128	14	-	-
Bachelor (FH)	8	1	8	1	-	-
Physikalische Technik	59	21	56	21	3	-
Diplom (FH)	59	21	56	21	3	-
Stahlbau	5	2	5	2	-	-
Diplom (FH)	5	2	5	2	-	-
Textil- und Bekleidungstechnik/-gewerbe	20	16	20	16	-	-
Diplom (FH)	20	16	20	16	-	-
Umweltschutz	7	4	-	-	7	4
Diplom (U)	7	4	-	-	7	4
Umwelttechnik (einschl. Recycling)	83	30	83	30	-	-
Diplom (U)	35	17	35	17	-	-
Diplom (FH)	48	13	48	13	-	-
Verfahrenstechnik	86	33	65	28	21	5
Diplom (U)	66	27	57	24	9	3
Promotion	12	2	-	-	12	2
Diplom (FH)	5	2	5	2	-	-
Master (U)	3	2	3	2	-	-
Verkehrsingenieurwesen	72	8	58	7	14	1
Diplom (U)	48	6	48	6	-	-
Promotion	14	1	-	-	14	1
Diplom (FH)	10	1	10	1	-	-
Vermessungswesen (Geodäsie)	116	45	111	43	5	2
Diplom (U)	34	13	34	13	-	-
Promotion	5	2	-	-	5	2
Diplom (FH)	77	30	77	30	-	-
Versorgungstechnik	14	3	14	3	-	-
Bachelor (FH)	14	3	14	3	-	-
Wasserwirtschaft	50	29	43	26	7	3
Diplom (U)	43	26	43	26	-	-
Promotion	7	3	-	-	7	3
Werkstoffwissenschaften	71	20	51	13	20	7
Diplom (U)	51	13	51	13	-	-
Promotion	20	7	-	-	20	7
Zusammen	3 083	699	2 790	649	293	50

Noch: 10. Bestandene Abschlussprüfungen an Hochschulen insgesamt im Prüfungsjahr 2005
nach 1. Studienfach, Art der Prüfung und Fächergruppen

Studienfach Prüfung	Insgesamt	Weiblich	Davon als			
			Erstabschluss		weiterer Abschluss	
			insgesamt	weiblich	insgesamt	weiblich
Kunst, Kunstwissenschaft						
Angewandte Kunst	71	52	63	48	8	4
Diplom (KH)	15	9	14	9	1	-
Meisterschüler	6	3	-	-	6	3
Diplom (FH)	48	39	47	38	1	1
Bachelor (FH)	2	1	2	1	-	-
Bildende Kunst/Graphik	62	27	39	16	23	11
Diplom (KH)	40	17	39	16	1	1
Meisterschüler	22	10	-	-	22	10
Bildhauerei/Plastik	27	18	17	13	10	5
Diplom (KH)	17	13	17	13	-	-
Meisterschüler	10	5	-	-	10	5
Darstellende Kunst/Bühnenkunst/Regie	11	9	10	8	1	1
Diplom (KH)	11	9	10	8	1	1
Dirigieren	22	12	10	4	12	8
Diplom (KH)	12	5	10	4	2	1
Bühnen-/Konzert-/Opernreifeprüfung	5	3	-	-	5	3
Solistenprüfung	5	4	-	-	5	4
Gesang	45	32	32	24	13	8
Diplom (KH)	34	26	32	24	2	2
Solistenprüfung	10	6	-	-	10	6
Meisterschüler	1	-	-	-	1	-
Graphikdesign/Kommunikations- gestaltung	13	8	12	7	1	1
Diplom (KH)	12	7	12	7	-	-
Meisterschüler	1	1	-	-	1	1
Industriedesign/Produktgestaltung	30	17	26	15	4	2
Diplom (KH)	6	4	6	4	-	-
Meisterschüler	4	2	-	-	4	2
Diplom (FH)	20	11	20	11	-	-
Instrumentalmusik	44	34	24	18	20	16
Diplom (KH)	25	18	24	18	1	-
Bühnen-/Konzert-/Opernreifeprüfung	6	4	-	-	6	4
Solistenprüfung	10	10	-	-	10	10
Meisterschüler	3	2	-	-	3	2
Jazz und Popularmusik	21	7	15	5	6	2
Diplom (KH)	18	6	15	5	3	1
Bühnen-/Konzert-/Opernreifeprüfung	2	1	-	-	2	1
Meisterschüler	1	-	-	-	1	-
Kirchenmusik	10	7	6	5	4	2
Kirchenmusikprüfung A	4	2	-	-	4	2
Kirchenmusikprüfung B	6	5	6	5	-	-

Noch: 10. Bestandene Abschlussprüfungen an Hochschulen insgesamt im Prüfungsjahr 2005
nach 1. Studienfach, Art der Prüfung und Fächergruppen

Studienfach Prüfung	Insgesamt	Weiblich	Davon als			
			Erstabschluss		weiterer Abschluss	
			insgesamt	weiblich	insgesamt	weiblich
noch: Kunst, Kunstwissenschaft						
Komposition	11	5	-	-	11	5
Diplom (KH)	1	-	-	-	1	-
Bücherei-/Konzert-/Opernreifeprüfung	4	2	-	-	4	2
Solistenprüfung	2	1	-	-	2	1
Meisterschüler	3	2	-	-	3	2
Sonstiger Abschluss	1	-	-	-	1	-
Kunsterziehung	53	50	53	50	-	-
LA an Grundschulen	22	21	22	21	-	-
LA an Gymnasien	31	29	31	29	-	-
Kunstgeschichte, Kunstwissenschaft	52	40	47	38	5	2
Magister	47	38	47	38	-	-
Promotion	5	2	-	-	5	2
Musikerziehung	75	52	59	40	16	12
LA an Grundschulen	6	6	6	6	-	-
LA an Mittelschulen	2	2	2	2	-	-
LA an Gymnasien	20	12	20	12	-	-
LA an berufsbildenden Schulen	1	1	1	1	-	-
Diplom (KH)	19	13	10	7	9	6
Kunstpädagogische Prüfung	27	18	20	12	7	6
Musikwissenschaft/-geschichte	29	17	25	14	4	3
Magister	14	9	14	9	-	-
Promotion	4	3	-	-	4	3
LA an Grundschulen	2	2	2	2	-	-
LA an Gymnasien	9	3	9	3	-	-
Neue Medien	46	23	42	20	4	3
Meisterschüler	4	3	-	-	4	3
Bachelor (FH)	42	20	42	20	-	-
Orchestermusik	97	65	74	51	23	14
Diplom (KH)	75	52	74	51	1	1
Bücherei-/Konzert-/Opernreifeprüfung	15	9	-	-	15	9
Solistenprüfung	5	3	-	-	5	3
Meisterschüler	2	1	-	-	2	1
Restaurierungskunde	12	9	12	9	-	-
Diplom (KH)	12	9	12	9	-	-
Schauspiel	30	13	30	13	-	-
Diplom (KH)	30	13	30	13	-	-
Tanzpädagogik	2	2	2	2	-	-
Diplom (KH)	2	2	2	2	-	-
Theaterwissenschaft	39	34	38	33	1	1
Magister	38	33	38	33	-	-
Promotion	1	1	-	-	1	1
Zusammen	802	533	636	433	166	100

10.1 Bestandene Abschlussprüfungen an Universitäten im Prüfungsjahr 2005 nach 1. Studienfach, Art der Prüfung und Fächergruppen

Studienfach Prüfung	Insgesamt	Weiblich	Davon als			
			Erstabschluss		weiterer Abschluss	
			insgesamt	weiblich	insgesamt	weiblich
Insgesamt	8 098	4 216	6 488	3 478	1 610	738
Universität Leipzig						
Zusammen	3 110	1 888	2 549	1 598	561	290
Sprach- und Kulturwissenschaften						
Afrikanistik	28	18	12	11	16	7
Magister	12	11	12	11	-	-
Promotion	1	-	-	-	1	-
Master (U)	15	7	-	-	15	7
Ägyptologie	4	2	3	2	1	-
Magister	3	2	3	2	-	-
Promotion	1	-	-	-	1	-
Allgemeine Sprachwissenschaft/ Indogermanistik	13	10	12	9	1	1
Magister	12	9	12	9	-	-
Promotion	1	1	-	-	1	1
Alte Geschichte	4	3	4	3	-	-
Magister	4	3	4	3	-	-
Amerikanistik/Amerikakunde	14	11	14	11	-	-
Magister	14	11	14	11	-	-
Anglistik/Englisch	105	94	105	94	-	-
Magister	31	26	31	26	-	-
Diplom (U) - Dolmetscher	11	11	11	11	-	-
Diplom (U) - Übersetzer	39	36	39	36	-	-
LA an Mittelschulen	1	1	1	1	-	-
LA an Gymnasien	23	20	23	20	-	-
Arabisch/Arabistik	9	6	8	6	1	-
Magister	7	5	7	5	-	-
Diplom (U) - Übersetzer	1	1	1	1	-	-
Promotion	1	-	-	-	1	-
Archäologie	1	1	1	1	-	-
Magister	1	1	1	1	-	-
Deutsch für Ausländer	51	45	32	29	19	16
Magister	32	29	32	29	-	-
Promotion	1	1	-	-	1	1
sonstiger Abschluss	18	15	-	-	18	15
Erziehungswissenschaft (Pädagogik)	54	44	49	41	5	3
Magister	51	42	49	41	2	1
Promotion	3	2	-	-	3	2
Ethik	10	8	1	1	9	7
LA an Mittelschulen	5	4	-	-	5	4
LA an Gymnasien	5	4	1	1	4	3

Noch: 10.1 Bestandene Abschlussprüfungen an Universitäten im Prüfungsjahr 2005 nach 1. Studienfach,
Art der Prüfung und Fächergruppen

Studienfach Prüfung	Insgesamt	Weiblich	Davon als			
			Erstabschluss		weiterer Abschluss	
			insgesamt	weiblich	insgesamt	weiblich

noch: Universität Leipzig

noch: Sprach- und Kulturwissenschaften

Europäische Ethnologie und Kulturwissenschaft	62	54	62	54	-	-
Magister	62	54	62	54	-	-
Evangelische Religionspädagogik, kirchliche Bildungsarbeit	10	8	-	-	10	8
LA an Gymnasien	10	8	-	-	10	8
Evangelische Theologie, - Religionslehre	41	17	33	14	8	3
Kirchliche Prüfung	26	8	23	7	3	1
Diplom (U)	10	7	10	7	-	-
Promotion	5	2	-	-	5	2
Französisch	32	29	30	28	2	1
Magister	9	9	9	9	-	-
Diplom (U) - Dolmetscher	9	8	8	7	1	1
Diplom (U) - Übersetzer	6	5	6	5	-	-
LA an Gymnasien	8	7	7	7	1	-
Geistigbehindertenpädagogik/ Praktisch-Bildbaren-Pädagogik	22	18	22	18	-	-
LA an Förderschulen	22	18	22	18	-	-
Germanistik/Deutsch	85	63	82	61	3	2
Magister	52	37	52	37	-	-
Promotion	3	2	-	-	3	2
LA an Mittelschulen	3	3	3	3	-	-
LA an Gymnasien	27	21	27	21	-	-
Geschichte	20	9	17	8	3	1
Promotion	2	-	-	-	2	-
LA an Mittelschulen	2	1	2	1	-	-
LA an Gymnasien	16	8	15	7	1	1
Grundschul-/Primarstufenpädagogik	61	56	58	53	3	3
LA an Grundschulen	61	56	58	53	3	3
Indologie	6	6	6	6	-	-
Magister	6	6	6	6	-	-
Interdisziplinäre Studien (Schwerpunkt Sprach- und Kulturwissenschaften)	6	6	-	-	6	6
Magister	6	6	-	-	6	6
Italienisch	2	1	2	1	-	-
Magister	1	1	1	1	-	-
LA an Gymnasien	1	-	1	-	-	-
Japanologie	4	4	4	4	-	-
Magister	4	4	4	4	-	-

Noch: 10.1 Bestandene Abschlussprüfungen an Universitäten im Prüfungsjahr 2005 nach 1. Studienfach,
Art der Prüfung und Fächergruppen

Studienfach Prüfung	Insgesamt	Weiblich	Davon als			
			Erstabschluss		weiterer Abschluss	
			insgesamt	weiblich	insgesamt	weiblich

noch: Universität Leipzig

noch: Sprach- und Kulturwissenschaften

Journalistik	42	25	40	24	2	1
Diplom (U)	40	24	40	24	-	-
Promotion	2	1	-	-	2	1
Körperbehindertenpädagogik	19	15	18	14	1	1
LA an Förderschulen	19	15	18	14	1	1
Latein	4	4	2	2	2	2
LA an Gymnasien	4	4	2	2	2	2
Lernbehindertenpädagogik	13	12	13	12	-	-
LA an Förderschulen	13	12	13	12	-	-
Medienkunde/Kommunikations-/ Informationswissenschaft	79	52	77	51	2	1
Magister	72	47	72	47	-	-
Promotion	2	1	-	-	2	1
Bachelor (U)	5	4	5	4	-	-
Mittlere und neuere Geschichte	39	19	35	18	4	1
Magister	35	17	34	17	1	-
Promotion	3	1	-	-	3	1
Bachelor (U)	1	1	1	1	-	-
Orientalistik, Altorientalistik	3	2	3	2	-	-
Magister	3	2	3	2	-	-
Philosophie	18	6	15	5	3	1
Magister	11	3	11	3	-	-
Promotion	3	1	-	-	3	1
Bachelor (U)	4	2	4	2	-	-
Polnisch	2	2	2	2	-	-
Diplom (U) - Übersetzer	2	2	2	2	-	-
Psychologie	102	82	90	74	12	8
Diplom (U)	91	74	90	74	1	-
Promotion	11	8	-	-	11	8
Religionswissenschaft	7	7	7	7	-	-
Magister	7	7	7	7	-	-
Russisch	8	6	8	6	-	-
Diplom (U) - Dolmetscher	1	1	1	1	-	-
Diplom (U) - Übersetzer	7	5	7	5	-	-
Sinologie/Koreanistik	3	3	3	3	-	-
Magister	3	3	3	3	-	-
Slawistik	7	6	7	6	-	-
Magister	7	6	7	6	-	-

Noch: 10.1 Bestandene Abschlussprüfungen an Universitäten im Prüfungsjahr 2005 nach 1. Studienfach,
Art der Prüfung und Fächergruppen

Studienfach Prüfung	Insgesamt	Weiblich	Davon als			
			Erstabschluss		weiterer Abschluss	
			insgesamt	weiblich	insgesamt	weiblich

noch: Universität Leipzig

noch: Sprach- und Kulturwissenschaften

Spanisch	16	15	16	15	-	-
Magister	8	7	8	7	-	-
Diplom (U) - Dolmetscher	3	3	3	3	-	-
Diplom (U) - Übersetzer	5	5	5	5	-	-
Sprachheilpädagogik/Logopädie	11	11	11	11	-	-
LA an Förderschulen	11	11	11	11	-	-
Ur- und Frühgeschichte	7	3	6	3	1	-
Magister	6	3	6	3	-	-
Promotion	1	-	-	-	1	-
Verhaltensgestörtenpädagogik	4	4	4	4	-	-
LA an Förderschulen	4	4	4	4	-	-
Völkerkunde (Ethnologie)	8	6	7	5	1	1
Magister	7	5	7	5	-	-
Promotion	1	1	-	-	1	1
Westslawisch	3	2	2	1	1	1
Magister	2	1	2	1	-	-
Promotion	1	1	-	-	1	1
Zusammen	1 039	795	923	720	116	75

Sport

Sportpädagogik	124	52	118	50	6	2
Magister	22	11	22	11	-	-
Diplom (U)	81	33	80	32	1	1
Promotion	3	-	-	-	3	-
LA an Mittelschulen	2	-	2	-	-	-
LA an Gymnasien	15	8	14	7	1	1
LA an Förderschulen	1	-	-	-	1	-

Rechts-, Wirtschafts- und Sozialwissenschaften

Betriebswirtschaftslehre	158	72	145	69	13	3
Diplom (U)	150	70	145	69	5	1
Promotion	8	2	-	-	8	2
Lernbereich Gesellschaftslehre	25	20	1	1	24	19
LA an Mittelschulen	14	13	1	1	13	12
LA an Gymnasien	11	7	-	-	11	7
Politikwissenschaft/Politologie	61	28	57	25	4	3
Magister	38	18	37	17	1	1
Diplom (U)	21	9	20	8	1	1
Promotion	2	1	-	-	2	1

Noch: 10.1 Bestandene Abschlussprüfungen an Universitäten im Prüfungsjahr 2005 nach 1. Studienfach,
Art der Prüfung und Fächergruppen

Studienfach Prüfung	Insgesamt	Weiblich	Davon als			
			Erstabschluss		weiterer Abschluss	
			insgesamt	weiblich	insgesamt	weiblich

noch: Universität Leipzig

noch: Rechts-, Wirtschafts- und Sozialwissenschaften

Rechtswissenschaft	164	89	139	80	25	9
Magister	7	4	-	-	7	4
Staatsexamen	139	80	139	80	-	-
Promotion	18	5	-	-	18	5
Soziologie	63	43	63	43	-	-
Magister	26	22	26	22	-	-
Diplom (U)	37	21	37	21	-	-
Volkswirtschaftslehre	35	11	27	10	8	1
Diplom (U)	31	10	27	10	4	-
Promotion	4	1	-	-	4	1
Wirtschaftsingenieurwesen	27	7	27	7	-	-
Diplom (U)	27	7	27	7	-	-
Wirtschaftspädagogik	21	9	21	9	-	-
Diplom (U)	21	9	21	9	-	-
Zusammen	554	279	480	244	74	35

Mathematik, Naturwissenschaften

Biochemie	39	26	34	23	5	3
Diplom (U)	34	23	34	23	-	-
Promotion	5	3	-	-	5	3
Biologie	85	60	69	50	16	10
Diplom (U)	62	45	62	45	-	-
Promotion	15	10	-	-	15	10
LA an Gymnasien	8	5	7	5	1	-
Chemie	28	8	10	4	18	4
Diplom (U)	9	3	9	3	-	-
Promotion	9	2	-	-	9	2
LA an Gymnasien	1	1	1	1	-	-
sonstiger Abschluss	9	2	-	-	9	2
Geographie/Erdkunde	43	20	41	20	2	-
Diplom (U)	41	20	41	20	-	-
Promotion	2	-	-	-	2	-
Geologie/Paläontologie	17	7	17	7	-	-
Diplom (U)	17	7	17	7	-	-
Geophysik	10	8	10	8	-	-
Diplom (U)	10	8	10	8	-	-
Informatik	52	7	47	5	5	2
Diplom (U)	46	5	44	5	2	-
Promotion	2	1	-	-	2	1
LA an Gymnasien	1	1	-	-	1	1
Bachelor (U)	3	-	3	-	-	-

Noch: 10.1 Bestandene Abschlussprüfungen an Universitäten im Prüfungsjahr 2005 nach 1. Studienfach, Art der Prüfung und Fächergruppen

Studienfach Prüfung	Insgesamt	Weiblich	Davon als			
			Erstabschluss		weiterer Abschluss	
			insgesamt	weiblich	insgesamt	weiblich

noch: Universität Leipzig

noch: Mathematik, Naturwissenschaften

Mathematik	18	6	13	5	5	1
Diplom (U)	7	1	5	-	2	1
Promotion	3	-	-	-	3	-
LA an Mittelschulen	1	1	1	1	-	-
LA an Gymnasien	7	4	7	4	-	-
Meteorologie	17	10	14	7	3	3
Diplom (U)	14	7	14	7	-	-
Promotion	3	3	-	-	3	3
Mineralogie	2	-	2	-	-	-
Diplom (U)	2	-	2	-	-	-
Pharmazie	74	50	53	39	21	11
Staatsexamen	53	39	53	39	-	-
Diplom (U)	15	9	-	-	15	9
Promotion	6	2	-	-	6	2
Physik	42	9	33	9	9	-
Diplom (U)	26	7	25	7	1	-
Promotion	7	-	-	-	7	-
LA an Gymnasien	1	-	-	-	1	-
Bachelor (U)	1	-	1	-	-	-
Master (U)	7	2	7	2	-	-
Wirtschaftsinformatik	44	7	44	7	-	-
Diplom (U)	44	7	44	7	-	-
Wirtschaftsmathematik	7	2	7	2	-	-
Diplom (U)	7	2	7	2	-	-
Zusammen	478	220	394	186	84	34

Humanmedizin/Gesundheitswissenschaften

Medizin (Allgemein-Medizin)	560	287	353	186	207	101
Staatsexamen	353	186	353	186	-	-
Promotion	186	91	-	-	186	91
sonstiger Abschluss	21	10	-	-	21	10
Zahnmedizin	68	43	39	27	29	16
Staatsexamen	39	27	39	27	-	-
Promotion	29	16	-	-	29	16
Zusammen	628	330	392	213	236	117

Veterinärmedizin

Tiermedizin/Veterinärmedizin	146	115	110	93	36	22
Staatsexamen	111	94	110	93	1	1
Promotion	35	21	-	-	35	21

Noch: 10.1 Bestandene Abschlussprüfungen an Universitäten im Prüfungsjahr 2005 nach 1. Studienfach,
Art der Prüfung und Fächergruppen

Studienfach Prüfung	Insgesamt	Weiblich	Davon als			
			Erstabschluss		weiterer Abschluss	
			insgesamt	weiblich	insgesamt	weiblich

noch: Universität Leipzig

Ingenieurwissenschaften

Bauingenieurwesen/Ingenieurbau	36	8	30	6	6	2
Diplom (U)	32	7	30	6	2	1
Promotion	4	1	-	-	4	1

Kunst, Kunstwissenschaft

Kunsterziehung	22	20	22	20	-	-
LA an Gymnasien	22	20	22	20	-	-
Kunstgeschichte, Kunstwissenschaft	34	28	33	27	1	1
Magister	33	27	33	27	-	-
Promotion	1	1	-	-	1	1
Musikerziehung	1	1	1	1	-	-
LA an Mittelschulen	1	1	1	1	-	-
Musikwissenschaft/-geschichte	9	6	8	5	1	1
Magister	8	5	8	5	-	-
Promotion	1	1	-	-	1	1
Theaterwissenschaft	39	34	38	33	1	1
Magister	38	33	38	33	-	-
Promotion	1	1	-	-	1	1
Zusammen	105	89	102	86	3	3

Technische Universität Dresden

Zusammen	3 385	1 646	2 629	1 298	756	348
-----------------	--------------	--------------	--------------	--------------	------------	------------

Sprach- und Kulturwissenschaften

Allgemein Sprachwissenschaft/						
Indogermanistik	10	10	10	10	-	-
Magister	10	10	10	10	-	-
Alte Geschichte	3	2	3	2	-	-
Magister	3	2	3	2	-	-
Amerikanistik/Amerikakunde	13	13	12	12	1	1
Magister	12	12	12	12	-	-
Promotion	1	1	-	-	1	1
Anglistik/Englisch	58	50	33	29	25	21
Magister	12	12	12	12	-	-
Promotion	2	-	-	-	2	-
LA an Grundschulen	1	1	1	1	-	-
LA an Mittelschulen	17	15	2	2	15	13
LA an Gymnasien	26	22	18	14	8	8
Ausländerpädagogik	11	7	2	-	9	7
Master (U)	11	7	2	-	9	7

Noch: 10.1 Bestandene Abschlussprüfungen an Universitäten im Prüfungsjahr 2005 nach 1. Studienfach,
Art der Prüfung und Fächergruppen

Studienfach Prüfung	Insgesamt	Weiblich	Davon als			
			Erstabschluss		weiterer Abschluss	
			insgesamt	weiblich	insgesamt	weiblich
noch: Technische Universität Dresden						
noch: Sprach- und Kulturwissenschaften						
Berufspädagogik	38	24	1	1	37	23
Diplom (U) - Lehrer	16	14	-	-	16	14
Promotion	2	-	-	-	2	-
sonstiger Abschluss	20	10	1	1	19	9
Deutsch für Ausländer	14	14	-	-	14	14
LA an Mittelschulen	11	11	-	-	11	11
LA an Gymnasien	3	3	-	-	3	3
Ethik	34	31	5	5	29	26
LA an Mittelschulen	14	12	-	-	14	12
LA an Gymnasien	20	19	5	5	15	14
Evangelische Theologie, - Religionslehre	18	15	17	14	1	1
Magister	3	2	3	2	-	-
LA an Grundschulen	10	10	10	10	-	-
LA an Mittelschulen	1	1	-	-	1	1
LA an Gymnasien	4	2	4	2	-	-
Französisch	9	7	9	7	-	-
LA an Gymnasien	9	7	9	7	-	-
Germanistik/Deutsch	105	89	103	88	2	1
Magister	50	42	49	41	1	1
Promotion	1	-	-	-	1	-
LA an Grundschulen	15	14	15	14	-	-
LA an Mittelschulen	1	1	1	1	-	-
LA an Gymnasien	34	29	34	29	-	-
Master (U)	4	3	4	3	-	-
Geschichte	59	30	53	26	6	4
Magister	29	14	28	14	1	-
Promotion	3	2	-	-	3	2
LA an Mittelschulen	4	3	2	1	2	2
LA an Gymnasien	23	11	23	11	-	-
Griechisch	1	-	1	-	-	-
LA an Gymnasien	1	-	1	-	-	-
Interdisziplinäre Studien (Schwerpunkt Sprach- und Kulturwissenschaften)	14	10	5	4	9	6
Diplom (U)	4	1	-	-	4	1
Master (U)	10	9	5	4	5	5
Katholische Theologie, - Religionslehre	4	4	3	3	1	1
LA an Grundschulen	2	2	2	2	-	-
LA an Gymnasien	2	2	1	1	1	1
Klassische Philologie	1	-	-	-	1	-
Promotion	1	-	-	-	1	-
Latein	2	2	2	2	-	-
LA an Gymnasien	2	2	2	2	-	-

Noch: 10.1 Bestandene Abschlussprüfungen an Universitäten im Prüfungsjahr 2005 nach 1. Studienfach,
Art der Prüfung und Fächergruppen

Studienfach Prüfung	Insgesamt	Weiblich	Davon als			
			Erstabschluss		weiterer Abschluss	
			insgesamt	weiblich	insgesamt	weiblich

noch: Technische Universität Dresden

noch: Sprach- und Kulturwissenschaften

Medienkunde/Kommunikations-/ Informationswissenschaft	30	20	30	20	-	-
Magister	30	20	30	20	-	-
Mittlere und neuere Geschichte	8	4	7	4	1	-
Magister	7	4	7	4	-	-
Promotion	1	-	-	-	1	-
Philosophie	6	2	5	2	1	-
Magister	5	2	5	2	-	-
Promotion	1	-	-	-	1	-
Psychologie	123	95	109	87	14	8
Diplom (U)	111	88	109	87	2	1
Promotion	12	7	-	-	12	7
Romanistik	13	11	12	10	1	1
Magister	13	11	12	10	1	1
Russisch	2	2	2	2	-	-
LA an Gymnasien	2	2	2	2	-	-
Slawistik	8	8	8	8	-	-
Magister	8	8	8	8	-	-
Spanisch	8	6	5	3	3	3
LA an Gymnasien	8	6	5	3	3	3
Wirtschafts-/Sozialgeschichte	1	-	-	-	1	-
Promotion	1	-	-	-	1	-
Zusammen	593	456	437	339	156	117

Rechts-, Wirtschafts- und Sozialwissenschaften

Betriebswirtschaftslehre	153	87	144	86	9	1
Diplom (U)	146	87	144	86	2	1
Promotion	7	-	-	-	7	-
Lernbereich Gesellschaftslehre	25	17	2	-	23	17
LA an Mittelschulen	1	1	-	-	1	1
LA an Gymnasien	24	16	2	-	22	16
Politikwissenschaft/Politologie	31	13	26	10	5	3
Magister	27	11	26	10	1	1
Promotion	4	2	-	-	4	2
Rechtswissenschaft	197	111	172	102	25	9
Magister	2	1	1	1	1	-
Staatsexamen	135	82	135	82	-	-
Promotion	24	9	-	-	24	9
Bachelor (U)	26	11	26	11	-	-
Master (U)	10	8	10	8	-	-

Noch: 10.1 Bestandene Abschlussprüfungen an Universitäten im Prüfungsjahr 2005 nach 1. Studienfach,
Art der Prüfung und Fächergruppen

Studienfach Prüfung	Insgesamt	Weiblich	Davon als			
			Erstabschluss		weiterer Abschluss	
			insgesamt	weiblich	insgesamt	weiblich

noch: Technische Universität Dresden

noch: Rechts-, Wirtschafts- und Sozialwissenschaften

Sozialpädagogik	72	62	70	62	2	-
Magister	16	14	16	14	-	-
Diplom (U)	48	42	48	42	-	-
Promotion	2	-	-	-	2	-
LA an berufsbildenden Schulen	6	6	6	6	-	-
Soziologie	50	34	46	33	4	1
Magister	10	6	9	6	1	-
Diplom (U)	37	27	37	27	-	-
Promotion	3	1	-	-	3	1
Verkehrswesen	73	40	71	40	2	-
Diplom (U)	71	40	71	40	-	-
Promotion	2	-	-	-	2	-
Volkswirtschaftslehre	22	10	18	9	4	1
Diplom (U)	18	9	18	9	-	-
Promotion	4	1	-	-	4	1
Wirtschaftsingenieurwesen	101	13	100	12	1	1
Diplom (U)	101	13	100	12	1	1
Wirtschaftspädagogik	25	20	25	20	-	-
Diplom (U)	24	19	24	19	-	-
LA an berufsbildenden Schulen	1	1	1	1	-	-
Wirtschaftswissenschaften	5	-	-	-	5	-
Diplom (U)	5	-	-	-	5	-
Zusammen	754	407	674	374	80	33

Mathematik, Naturwissenschaften

Astronomie, Astrophysik	1	-	-	-	1	-
Promotion	1	-	-	-	1	-
Biologie	85	50	49	34	36	16
Diplom (U)	49	34	49	34	-	-
Promotion	36	16	-	-	36	16
Biotechnologie	56	27	56	27	-	-
Bachelor (U)	21	12	21	12	-	-
Master (U)	35	15	35	15	-	-
Chemie	90	44	45	28	45	16
Diplom (U)	44	27	44	27	-	-
Promotion	42	14	-	-	42	14
LA an berufsbildenden Schulen	1	1	1	1	-	-
sonstiger Abschluss	3	2	-	-	3	2

Noch: 10.1 Bestandene Abschlussprüfungen an Universitäten im Prüfungsjahr 2005 nach 1. Studienfach,
Art der Prüfung und Fächergruppen

Studienfach Prüfung	Insgesamt	Weiblich	Davon als			
			Erstabschluss		weiterer Abschluss	
			insgesamt	weiblich	insgesamt	weiblich

noch: Technische Universität Dresden

noch: Mathematik, Naturwissenschaften

Geographie/Erdkunde	81	44	77	44	4	-
Diplom (U)	66	35	66	35	-	-
Promotion	4	-	-	-	4	-
LA an Gymnasien	11	9	11	9	-	-
Geophysik	1	-	-	-	1	-
Promotion	1	-	-	-	1	-
Informatik	143	24	95	9	48	15
Diplom (U)	81	7	78	6	3	1
Promotion	12	-	-	-	12	-
LA an Mittelschulen	33	14	-	-	33	14
Bachelor (U)	4	1	4	1	-	-
Master (U)	13	2	13	2	-	-
Interdisziplinäre Studien (Schwerpunkt Naturwissenschaften)	13	4	-	-	13	4
Promotion	13	4	-	-	13	4
Lebensmittelchemie	13	6	9	6	4	-
Staatsexamen	1	1	1	1	-	-
Diplom (U)	8	5	8	5	-	-
Promotion	4	-	-	-	4	-
Mathematik	32	17	30	17	2	-
Magister	1	-	1	-	-	-
Diplom (U)	12	4	12	4	-	-
Promotion	2	-	-	-	2	-
LA an Grundschulen	7	7	7	7	-	-
LA an Mittelschulen	1	1	1	1	-	-
LA an Gymnasien	9	5	9	5	-	-
Medieninformatik	24	8	24	8	-	-
Diplom (U)	15	5	15	5	-	-
Bachelor (U)	9	3	9	3	-	-
Physik	53	6	16	1	37	5
Diplom (U)	16	1	16	1	-	-
Promotion	37	5	-	-	37	5
Technomathematik	3	1	3	1	-	-
Diplom (U)	3	1	3	1	-	-
Wirtschaftsinformatik	49	9	47	7	2	2
Diplom (U)	47	7	47	7	-	-
Promotion	2	2	-	-	2	2
Wirtschaftsmathematik	9	2	9	2	-	-
Diplom (U)	9	2	9	2	-	-
Zusammen	653	242	460	184	193	58

Noch: 10.1 Bestandene Abschlussprüfungen an Universitäten im Prüfungsjahr 2005 nach 1. Studienfach, Art der Prüfung und Fächergruppen

Studienfach Prüfung	Insgesamt	Weiblich	Davon als			
			Erstabschluss		weiterer Abschluss	
			insgesamt	weiblich	insgesamt	weiblich

noch: Technische Universität Dresden

Humanmedizin/Gesundheitswissenschaften

Medizin (Allgemein-Medizin)	263	148	162	89	101	59
Staatsexamen	162	89	162	89	-	-
Promotion	101	59	-	-	101	59
Zahnmedizin	49	30	24	15	25	15
Staatsexamen	25	15	24	15	1	-
Promotion	24	15	-	-	24	15
Zusammen	312	178	186	104	126	74

Agrar-, Forst- und Ernährungswissenschaften

Forstwissenschaft, -wirtschaft	87	33	67	27	20	6
Magister	8	3	-	-	8	3
Diplom (U)	48	20	48	20	-	-
Promotion	12	3	-	-	12	3
Bachelor (U)	13	4	13	4	-	-
Master (U)	6	3	6	3	-	-
Haushalts- und Ernährungswissenschaft	37	36	9	9	28	27
LA an Mittelschulen	28	27	-	-	28	27
LA an berufsbildenden Schulen	9	9	9	9	-	-
Landespflege/Landschaftsgestaltung	54	46	52	44	2	2
Diplom (U)	54	46	52	44	2	2
Zusammen	178	115	128	80	50	35

Ingenieurwissenschaften

Abfallwirtschaft	13	6	9	5	4	1
Diplom (U)	9	5	9	5	-	-
Promotion	4	1	-	-	4	1
Architektur	90	42	90	42	-	-
Diplom (U)	90	42	90	42	-	-
Bauingenieurwesen/Ingenieurbau	94	30	78	26	16	4
Diplom (U)	72	20	67	18	5	2
Promotion	11	2	-	-	11	2
LA an berufsbildenden Schulen	11	8	11	8	-	-
Chemie-Ingenieurwesen/Chemietechnik	3	3	3	3	-	-
LA an berufsbildenden Schulen	3	3	3	3	-	-
Elektrotechnik/Elektronik	174	18	150	13	24	5
Diplom (U)	130	9	130	9	-	-
Promotion	24	5	-	-	24	5
LA an berufsbildenden Schulen	2	-	2	-	-	-
Master (U)	18	4	18	4	-	-

Noch: 10.1 Bestandene Abschlussprüfungen an Universitäten im Prüfungsjahr 2005 nach 1. Studienfach,
Art der Prüfung und Fächergruppen

Studienfach Prüfung	Insgesamt	Weiblich	Davon als			
			Erstabschluss		weiterer Abschluss	
			insgesamt	weiblich	insgesamt	weiblich

noch: Technische Universität Dresden

noch: Ingenieurwissenschaften

Kartographie	12	6	12	6	-	-
Diplom (U)	12	6	12	6	-	-
Maschinenbau/-wesen	214	10	166	8	48	2
Diplom (U)	175	8	166	8	9	-
Promotion	39	2	-	-	39	2
Metalltechnik	2	-	2	-	-	-
LA an berufsbildenden Schulen	2	-	2	-	-	-
Umweltschutz	7	4	-	-	7	4
Diplom (U)	7	4	-	-	7	4
Verfahrenstechnik	48	19	38	15	10	4
Diplom (U)	40	15	35	13	5	2
Promotion	5	2	-	-	5	2
Master (U)	3	2	3	2	-	-
Verkehrsingenieurwesen	62	7	48	6	14	1
Diplom (U)	48	6	48	6	-	-
Promotion	14	1	-	-	14	1
Vermessungswesen (Geodäsie)	39	15	34	13	5	2
Diplom (U)	34	13	34	13	-	-
Promotion	5	2	-	-	5	2
Wasserwirtschaft	50	29	43	26	7	3
Diplom (U)	43	26	43	26	-	-
Promotion	7	3	-	-	7	3
Werkstoffwissenschaften	22	6	11	3	11	3
Diplom (U)	11	3	11	3	-	-
Promotion	11	3	-	-	11	3
Zusammen	830	195	684	166	146	29

Kunst, Kunstwissenschaft

Kunsterziehung	31	30	31	30	-	-
LA an Grundschulen	22	21	22	21	-	-
LA an Gymnasien	9	9	9	9	-	-
Kunstgeschichte, Kunstwissenschaft	18	12	14	11	4	1
Magister	14	11	14	11	-	-
Promotion	4	1	-	-	4	1
Musikerziehung	3	3	3	3	-	-
LA an Grundschulen	3	3	3	3	-	-

Noch: 10.1 Bestandene Abschlussprüfungen an Universitäten im Prüfungsjahr 2005 nach 1. Studienfach,
Art der Prüfung und Fächergruppen

Studienfach Prüfung	Insgesamt	Weiblich	Davon als			
			Erstabschluss		weiterer Abschluss	
			insgesamt	weiblich	insgesamt	weiblich

noch: Technische Universität Dresden

noch: Kunst, Kunstwissenschaft

Musikwissenschaft/-geschichte	13	8	12	7	1	1
Magister	5	4	5	4	-	-
Promotion	1	1	-	-	1	1
LA an Grundschulen	2	2	2	2	-	-
LA an Gymnasien	5	1	5	1	-	-
Zusammen	65	53	60	51	5	2

Technische Universität Chemnitz

Zusammen	899	413	707	339	192	74
-----------------	------------	------------	------------	------------	------------	-----------

Sprach- und Kulturwissenschaften

Allgemein Sprachwissenschaft/ Indogermanistik	3	2	2	1	1	1
Magister	2	1	2	1	-	-
Promotion	1	1	-	-	1	1
Allgemeine Literaturwissenschaft	2	1	1	-	1	1
Magister	1	-	1	-	-	-
Promotion	1	1	-	-	1	1
Alte Geschichte	1	1	1	1	-	-
Magister	1	1	1	1	-	-
Angewandte Sprachwissenschaft	2	1	2	1	-	-
Magister	2	1	2	1	-	-
Anglistik/Englisch	23	21	23	21	-	-
Magister	21	19	21	19	-	-
LA an Gymnasien	2	2	2	2	-	-
Berufsbezogene Fremdsprachenausbildung	2	2	2	2	-	-
Magister	2	2	2	2	-	-
Berufspädagogik	3	3	-	-	3	3
Diplom (U)	3	3	-	-	3	3
Erwachsenenbildung und außer- schulische Jugendbildung	8	6	8	6	-	-
Magister	8	6	8	6	-	-
Erziehungswissenschaft (Pädagogik)	31	26	30	26	1	-
Magister	30	26	30	26	-	-
Promotion	1	-	-	-	1	-
Französisch	2	2	2	2	-	-
LA an Gymnasien	2	2	2	2	-	-

Noch: 10.1 Bestandene Abschlussprüfungen an Universitäten im Prüfungsjahr 2005 nach 1. Studienfach,
Art der Prüfung und Fächergruppen

Studienfach Prüfung	Insgesamt	Weiblich	Davon als			
			Erstabschluss		weiterer Abschluss	
			insgesamt	weiblich	insgesamt	weiblich
noch: Technische Universität Chemnitz						
noch: Sprach- und Kulturwissenschaften						
Germanistik/Deutsch	9	5	8	4	1	1
Magister	8	4	8	4	-	-
Promotion	1	1	-	-	1	1
Geschichte	5	3	3	2	2	1
Promotion	2	1	-	-	2	1
LA an Gymnasien	3	2	3	2	-	-
Interdisziplinäre Studien (Schwerpunkt Sprach- und Kulturwissenschaften)	9	7	9	7	-	-
Magister	1	-	1	-	-	-
Bachelor (U)	8	7	8	7	-	-
Medienkunde/Kommunikations-/ Informationswissenschaft	66	54	64	53	2	1
Bachelor (U)	65	54	64	53	1	1
Master (U)	1	-	-	-	1	-
Mittlere und neuere Geschichte	4	1	4	1	-	-
Magister	4	1	4	1	-	-
Philosophie	2	-	2	-	-	-
Magister	2	-	2	-	-	-
Psychologie	29	26	28	25	1	1
Magister	8	6	8	6	-	-
Diplom (U)	20	19	20	19	-	-
Promotion	1	1	-	-	1	1
Romanistik	5	4	5	4	-	-
Magister	5	4	5	4	-	-
Ur- und Frühgeschichte	3	1	2	1	1	-
Magister	3	1	2	1	1	-
Zusammen	209	166	196	157	13	9
Sport						
Sportpädagogik	2	-	2	-	-	-
LA an Gymnasien	1	-	1	-	-	-
LA an berufsbildenden Schulen	1	-	1	-	-	-
Sportwissenschaft	36	21	35	20	1	1
Magister	36	21	35	20	1	1
Zusammen	38	21	37	20	1	1

Noch: 10.1 Bestandene Abschlussprüfungen an Universitäten im Prüfungsjahr 2005 nach 1. Studienfach, Art der Prüfung und Fächergruppen

Studienfach Prüfung	Insgesamt	Weiblich	Davon als			
			Erstabschluss		weiterer Abschluss	
			insgesamt	weiblich	insgesamt	weiblich

noch: Technische Universität Chemnitz

Rechts-, Wirtschafts- und Sozialwissenschaften

Betriebswirtschaftslehre	82	42	63	37	19	5
Magister	4	2	4	2	-	-
Diplom (U)	60	35	59	35	1	-
Promotion	18	5	-	-	18	5
Interdisziplinäre Studien (Schwerpunkt Rechts-, Wirtschafts- und Sozialwissenschaften)	33	18	31	17	2	1
Bachelor (U)	33	18	31	17	2	1
Politikwissenschaft/Politologie	18	5	8	4	10	1
Magister	8	4	8	4	-	-
Promotion	10	1	-	-	10	1
Sozialpädagogik	29	24	3	3	26	21
Diplom (U)	24	20	-	-	24	20
Promotion	2	1	-	-	2	1
LA an berufsbildenden Schulen	3	3	3	3	-	-
Soziologie	36	30	34	29	2	1
Magister	2	2	2	2	-	-
Diplom (U)	32	27	32	27	-	-
Promotion	2	1	-	-	2	1
Volkswirtschaftslehre	6	2	5	2	1	-
Diplom (U)	5	2	5	2	-	-
Promotion	1	-	-	-	1	-
Wirtschaftsingenieurwesen	24	6	24	6	-	-
Diplom (U)	24	6	24	6	-	-
Wirtschaftspädagogik	14	13	12	11	2	2
Magister	5	5	5	5	-	-
Diplom (U) - Lehrer	5	5	4	4	1	1
Promotion	1	1	-	-	1	1
LA an berufsbildenden Schulen	3	2	3	2	-	-
Wirtschaftswissenschaften	16	8	-	-	16	8
LA an Mittelschulen	16	8	-	-	16	8
Zusammen	258	148	180	109	78	39

Mathematik, Naturwissenschaften

Chemie	23	10	16	8	7	2
Diplom (U)	17	9	16	8	1	1
Promotion	6	1	-	-	6	1
Informatik	59	11	33	2	26	9
Diplom (U)	34	2	33	2	1	-
Promotion	3	-	-	-	3	-
LA an Mittelschulen	6	4	-	-	6	4
LA an Gymnasien	16	5	-	-	16	5

Noch: 10.1 Bestandene Abschlussprüfungen an Universitäten im Prüfungsjahr 2005 nach 1. Studienfach, Art der Prüfung und Fächergruppen

Studienfach Prüfung	Insgesamt	Weiblich	Davon als			
			Erstabschluss		weiterer Abschluss	
			insgesamt	weiblich	insgesamt	weiblich

noch: Technische Universität Chemnitz

noch: Mathematik, Naturwissenschaften

Ingenieurinformatik/ Technische Informatik	18	1	18	1	-	-
Diplom (U)	18	1	18	1	-	-
Interdisziplinäre Studien (Schwerpunkt Naturwissenschaften)	5	2	4	1	1	1
Bachelor (U)	4	1	4	1	-	-
Master (U)	1	1	-	-	1	1
Mathematik	16	5	10	3	6	2
Magister	1	-	1	-	-	-
Diplom (U)	5	-	5	-	-	-
Promotion	4	2	-	-	4	2
Bachelor (U)	6	3	4	3	2	-
Physik	21	4	13	2	8	2
Diplom (U)	13	2	13	2	-	-
Promotion	8	2	-	-	8	2
Technomathematik	3	1	3	1	-	-
Diplom (U)	3	1	3	1	-	-
Wirtschafts-/Sozialgeographie	1	-	-	-	1	-
Promotion	1	-	-	-	1	-
Wirtschaftsinformatik	26	7	26	7	-	-
Diplom (U)	26	7	26	7	-	-
Wirtschaftsmathematik	15	11	14	10	1	1
Diplom (U)	15	11	14	10	1	1
Zusammen	187	52	137	35	50	17

Ingenieurwissenschaften

Druck- und Reproduktionstechnik	3	3	3	3	-	-
Magister	3	3	3	3	-	-
Elektrotechnik/Elektronik	62	1	51	-	11	1
Diplom (U)	51	-	51	-	-	-
Promotion	11	1	-	-	11	1
Interdisziplinäre Studien (Schwerpunkt Ingenieurwissenschaften)	6	2	6	2	-	-
Diplom (U)	6	2	6	2	-	-
Maschinenbau/-wesen	82	10	45	4	37	6
Diplom (U)	53	4	45	4	8	-
Promotion	29	6	-	-	29	6
Mikrosystemtechnik	17	2	17	2	-	-
Diplom (U)	17	2	17	2	-	-

Noch: 10.1 Bestandene Abschlussprüfungen an Universitäten im Prüfungsjahr 2005 nach 1. Studienfach,
Art der Prüfung und Fächergruppen

Studienfach Prüfung	Insgesamt	Weiblich	Davon als			
			Erstabschluss		weiterer Abschluss	
			insgesamt	weiblich	insgesamt	weiblich

noch: Technische Universität Chemnitz

noch: Ingenieurwissenschaften

Nachrichten-/Informationstechnik	24	2	24	2	-	-
Diplom (U)	24	2	24	2	-	-
Verfahrenstechnik	4	1	4	1	-	-
Diplom (U)	4	1	4	1	-	-
Zusammen	198	21	150	14	48	7

Kunst, Kunstwissenschaft

Musikerziehung	2	2	2	2	-	-
LA an Mittelschulen	1	1	1	1	-	-
LA an berufsbildenden Schulen	1	1	1	1	-	-
Musikwissenschaft/-geschichte	7	3	5	2	2	1
Magister	1	-	1	-	-	-
Promotion	2	1	-	-	2	1
LA an Gymnasien	4	2	4	2	-	-
Zusammen	9	5	7	4	2	1

Technische Universität Bergakademie Freiberg

Zusammen	536	210	445	187	91	23
-----------------	------------	------------	------------	------------	-----------	-----------

Rechts-, Wirtschafts- und Sozialwissenschaften

Betriebswirtschaftslehre	90	48	88	46	2	2
Diplom (U)	90	48	88	46	2	2
Internationale Betriebswirtschaft/ Management	24	6	24	6	-	-
Master (U)	24	6	24	6	-	-
Wirtschaftsingenieurwesen	2	2	2	2	-	-
Diplom (U)	2	2	2	2	-	-
Wirtschaftswissenschaften	19	7	-	-	19	7
Diplom (U)	8	5	-	-	8	5
Promotion	11	2	-	-	11	2
Zusammen	135	63	114	54	21	9

Mathematik, Naturwissenschaften

Chemie	17	7	8	3	9	4
Diplom (U)	8	3	8	3	-	-
Promotion	9	4	-	-	9	4

Noch: 10.1 Bestandene Abschlussprüfungen an Universitäten im Prüfungsjahr 2005 nach 1. Studienfach, Art der Prüfung und Fächergruppen

Studienfach Prüfung	Insgesamt	Weiblich	Davon als			
			Erstabschluss		weiterer Abschluss	
			insgesamt	weiblich	insgesamt	weiblich

noch: Technische Universität Bergakademie Freiberg

noch: Mathematik, Naturwissenschaften

Geologie/Paläontologie	37	18	34	16	3	2
Diplom (U)	33	15	33	15	-	-
Promotion	3	2	-	-	3	2
Bachelor (U)	1	1	1	1	-	-
Geoökologie/Biogeographie	33	27	33	27	-	-
Diplom (U)	30	25	30	25	-	-
Bachelor (U)	3	2	3	2	-	-
Geophysik	7	4	6	4	1	-
Diplom (U)	6	4	6	4	-	-
Promotion	1	-	-	-	1	-
Ingenieurinformatik/ Technische Informatik	1	-	-	-	1	-
Promotion	1	-	-	-	1	-
Interdisziplinäre Studien (Schwerpunkt Naturwissenschaften)	24	16	24	16	-	-
Diplom (U)	24	16	24	16	-	-
Mathematik	44	11	39	10	5	1
Diplom (U)	12	5	12	5	-	-
Promotion	5	1	-	-	5	1
Bachelor (U)	26	5	26	5	-	-
Master (U)	1	-	1	-	-	-
Mineralogie	7	2	5	2	2	-
Diplom (U)	5	2	5	2	-	-
Promotion	2	-	-	-	2	-
Wirtschaftsmathematik	8	5	8	5	-	-
Bachelor (U)	8	5	8	5	-	-
Zusammen	178	90	157	83	21	7

Ingenieurwissenschaften

Archäometrie (Ingenieurarchäologie)	5	4	5	4	-	-
Diplom (U)	5	4	5	4	-	-
Bergbau/Bergtechnik	26	-	20	-	6	-
Diplom (U)	22	-	20	-	2	-
Promotion	4	-	-	-	4	-
Glastechnik/Keramik	13	6	10	6	3	-
Diplom (U)	10	6	10	6	-	-
Promotion	3	-	-	-	3	-
Hütten- und Gießereiwesen	3	-	2	-	1	-
Bachelor (U)	3	-	2	-	1	-

Noch: 10.1 Bestandene Abschlussprüfungen an Universitäten im Prüfungsjahr 2005 nach 1. Studienfach, Art der Prüfung und Fächergruppen

Studienfach Prüfung	Insgesamt	Weiblich	Davon als			
			Erstabschluss		weiterer Abschluss	
			insgesamt	weiblich	insgesamt	weiblich

noch: Technische Universität Bergakademie Freiberg

noch: Ingenieurwissenschaften

Markscheidewesen	19	5	16	5	3	-
Diplom (U)	16	5	16	5	-	-
Promotion	3	-	-	-	3	-
Maschinenbau/-wesen	51	5	35	3	16	2
Diplom (U)	35	3	35	3	-	-
Promotion	16	2	-	-	16	2
Umwelttechnik (einschl. Recycling)	28	12	28	12	-	-
Diplom (U)	28	12	28	12	-	-
Verfahrenstechnik	29	11	18	10	11	1
Diplom (U)	22	11	18	10	4	1
Promotion	7	-	-	-	7	-
Werkstoffwissenschaften	49	14	40	10	9	4
Diplom (U)	40	10	40	10	-	-
Promotion	9	4	-	-	9	4
Zusammen	223	57	174	50	49	7

Internationales Hochschulinstitut Zittau

Zusammen	54	39	53	38	1	1
-----------------	-----------	-----------	-----------	-----------	----------	----------

Rechts-, Wirtschafts- und Sozialwissenschaften

Betriebswirtschaftslehre	31	27	30	26	1	1
Diplom (U)	31	27	30	26	1	1
Sozialwissenschaft	8	5	8	5	-	-
Diplom (U)	8	5	8	5	-	-
Wirtschaftsingenieurwesen	8	2	8	2	-	-
Diplom (U)	8	2	8	2	-	-
Zusammen	47	34	46	33	1	1

Ingenieurwissenschaften

Umwelttechnik (einschl. Recycling)	7	5	7	5	-	-
Diplom (U)	7	5	7	5	-	-

Handelshochschule Leipzig

Rechts-, Wirtschafts- und Sozialwissenschaften

Betriebswirtschaftslehre	56	6	51	5	5	1
Diplom (U)	53	5	51	5	2	-
Promotion	3	1	-	-	3	1

Noch: 10.1 Bestandene Abschlussprüfungen an Universitäten im Prüfungsjahr 2005 nach 1. Studienfach,
Art der Prüfung und Fächergruppen

Studienfach Prüfung	Insgesamt	Weiblich	Davon als			
			Erstabschluss		weiterer Abschluss	
			insgesamt	weiblich	insgesamt	weiblich

noch: Handelshochschule Leipzig

noch: Rechts-, Wirtschafts- und Sozialwissenschaften

**Internationale Betriebswirtschaft/
Management**

Master (U)

41 11 41 11 - -

41 11 41 11 - -

Wirtschaftswissenschaften

Promotion

4 1 - - 4 1

4 1 - - 4 1

Zusammen

101 18 92 16 9 2

Dresden International University

Rechts-, Wirtschafts- und Sozialwissenschaften

Wirtschaftsrecht

Master (U)

13 2 13 2 - -

13 2 13 2 - -

10.2 Bestandene Abschlussprüfungen an Kunsthochschulen im Prüfungsjahr 2005 nach 1. Studienfach, Art der Prüfung und Fächergruppen

Studienfach Prüfung	Insgesamt	Weiblich	Davon als			
			Erstabschluss		weiterer Abschluss	
			insgesamt	weiblich	insgesamt	weiblich
Insgesamt	531	331	376	238	155	93
Hochschule für Bildende Künste Dresden						
Kunst, Kunstwissenschaft						
Angewandte Kunst	25	19	25	19	-	-
Diplom (KH)	5	3	5	3	-	-
Diplom (FH)	20	16	20	16	-	-
Bildende Kunst/Graphik	38	16	26	10	12	6
Diplom (KH)	27	11	26	10	1	1
Meisterschüler	11	5	-	-	11	5
Bildhauerei/Plastik	27	18	17	13	10	5
Diplom (KH)	17	13	17	13	-	-
Meisterschüler	10	5	-	-	10	5
Neue Medien	4	3	-	-	4	3
Meisterschüler	4	3	-	-	4	3
Restaurierungskunde	12	9	12	9	-	-
Diplom (KH)	12	9	12	9	-	-
Zusammen	106	65	80	51	26	14
Hochschule für Grafik und Buchkunst Leipzig						
Kunst, Kunstwissenschaft						
Angewandte Kunst	16	9	9	6	7	3
Diplom (KH)	10	6	9	6	1	-
Meisterschüler	6	3	-	-	6	3
Bildende Kunst/Graphik	24	11	13	6	11	5
Diplom (KH)	13	6	13	6	-	-
Meisterschüler	11	5	-	-	11	5
Graphikdesign/						
Kommunikationsgestaltung	13	8	12	7	1	1
Diplom (KH)	12	7	12	7	-	-
Meisterschüler	1	1	-	-	1	1
Industriedesign/ Produktgestaltung	10	6	6	4	4	2
Diplom (KH)	6	4	6	4	-	-
Meisterschüler	4	2	-	-	4	2
Zusammen	63	34	40	23	23	11
Hochschule für Musik und Theater Leipzig						
Kunst, Kunstwissenschaft						
Dirigieren	15	9	8	4	7	5
Diplom (KH)	10	5	8	4	2	1
Solistenprüfung	5	4	-	-	5	4

Noch: 10.2 Bestandene Abschlussprüfungen an Kunsthochschulen im Prüfungsjahr 2005
nach 1. Studienfach, Art der Prüfung und Fächergruppen

Studienfach Prüfung	Insgesamt	Weiblich	Davon als			
			Erstabschluss		weiterer Abschluss	
			insgesamt	weiblich	insgesamt	weiblich
noch: Hochschule für Musik und Theater Leipzig						
noch: Kunst, Kunstwissenschaft						
Gesang	22	13	15	11	7	2
Diplom (KH)	15	11	15	11	-	-
Solistenprüfung	6	2	-	-	6	2
Meisterschüler	1	-	-	-	1	-
Instrumentalmusik	25	20	15	10	10	10
Diplom (KH)	15	10	15	10	-	-
Solistenprüfung	10	10	-	-	10	10
Jazz und Populärmusik	10	3	9	3	1	-
Diplom (KH)	10	3	9	3	1	-
Kirchenmusik	5	3	1	1	4	2
Kirchenmusikprüfung A	4	2	-	-	4	2
Kirchenmusikprüfung B	1	1	1	1	-	-
Komposition	3	1	-	-	3	1
Solistenprüfung	2	1	-	-	2	1
Meisterschüler	1	-	-	-	1	-
Musikerziehung	36	25	29	19	7	6
LA Gymnasien	9	7	9	7	-	-
Kunstpädagogische Prüfung	27	18	20	12	7	6
Orchestermusik	48	31	42	27	6	4
Diplom (KH)	43	28	42	27	1	1
Solistenprüfung	5	3	-	-	5	3
Schauspiel	30	13	30	13	-	-
Diplom (KH)	30	13	30	13	-	-
Zusammen	194	118	149	88	45	30

Hochschule für Musik Dresden

Kunst, Kunstwissenschaft

Dirigieren	7	3	2	-	5	3
Diplom (KH)	2	-	2	-	-	-
Bühnen-/Konzert-/Opernreifeprüfung	5	3	-	-	5	3
Gesang	23	19	17	13	6	6
Diplom (KH)	19	15	17	13	2	2
Solistenprüfung	4	4	-	-	4	4
Instrumentalmusik	19	14	9	8	10	6
Diplom (KH)	10	8	9	8	1	-
Bühnen-/Konzert-/Opernreifeprüfung	6	4	-	-	6	4
Meisterschüler	3	2	-	-	3	2

Noch: 10.2 Bestandene Abschlussprüfungen an Kunsthochschulen im Prüfungsjahr 2005
nach 1. Studienfach, Art der Prüfung und Fächergruppen

Studienfach Prüfung	Insgesamt	Weiblich	Davon als			
			Erstabschluss		weiterer Abschluss	
			insgesamt	weiblich	insgesamt	weiblich

noch: Hochschule für Musik Dresden

noch: Kunst, Kunstwissenschaft

Jazz und Populärmusik	11	4	6	2	5	2
Diplom (KH)	8	3	6	2	2	1
Bücherei-/Konzert-/Opernreifeprüfung	2	1	-	-	2	1
Meisterschüler	1	-	-	-	1	-
Komposition	8	4	-	-	8	4
Diplom (KH)	1	-	-	-	1	-
Bücherei-/Konzert-/Opernreifeprüfung	4	2	-	-	4	2
Meisterschüler	2	2	-	-	2	2
Sonstiger künstlerischer Abschluss	1	-	-	-	1	-
Musikerziehung	33	21	24	15	9	6
LA Grundschulen	3	3	3	3	-	-
LA Gymnasien	11	5	11	5	-	-
Diplom (KH)	19	13	10	7	9	6
Orchestermusik	49	34	32	24	17	10
Diplom (KH)	32	24	32	24	-	-
Bücherei-/Konzert-/Opernreifeprüfung	15	9	-	-	15	9
Meisterschüler	2	1	-	-	2	1
Zusammen	150	99	90	62	60	37

Palucca Schule Dresden – Hochschule für Tanz

Kunst, Kunstwissenschaft

Darstellende Kunst/ Bühnenkunst/Regie	11	9	10	8	1	1
Diplom (KH)	11	9	10	8	1	1
Tanzpädagogik	2	2	2	2	-	-
Diplom (KH)	2	2	2	2	-	-
Zusammen	13	11	12	10	1	1

Hochschule für Kirchenmusik Dresden

Kunst, Kunstwissenschaft

Kirchenmusik	3	3	3	3	-	-
Kirchenmusikprüfung B	3	3	3	3	-	-

Hochschule für Kirchenmusik Görlitz

Kunst, Kunstwissenschaft

Kirchenmusik	2	1	2	1	-	-
Kirchenmusikprüfung B	2	1	2	1	-	-

10.3 Bestandene Abschlussprüfungen an Fachhochschulen und Verwaltungsfachhochschulen im Prüfungsjahr 2005 nach 1. Studienfach, Art der Prüfung und Fächergruppen

Studienfach Prüfung	Insgesamt	Weiblich	Davon als			
			Erstabschluss		weiterer Abschluss	
			insgesamt	weiblich	insgesamt	weiblich
Fachhochschulen						
Insgesamt	3 932	1 547	3 789	1 512	143	35
Hochschule für Technik und Wirtschaft Dresden (FH)						
Zusammen	837	285	834	284	3	1
Rechts-, Wirtschafts- und Sozialwissenschaften						
Betriebswirtschaftslehre	64	41	64	41	-	-
Diplom (FH)	64	41	64	41	-	-
Europäische Wirtschaft	61	53	60	52	1	1
Diplom (FH)	29	28	29	28	-	-
Bachelor (FH)	31	25	30	24	1	1
Master (FH)	1	-	1	-	-	-
Wirtschaftsingenieurwesen	56	16	56	16	-	-
Diplom (FH)	56	16	56	16	-	-
Zusammen	181	110	180	109	1	1
Mathematik, Naturwissenschaften						
Informatik	23	1	23	1	-	-
Diplom (FH)	23	1	23	1	-	-
Ingenieurinformatik/ Technische Informatik	8	-	8	-	-	-
Diplom (FH)	8	-	8	-	-	-
Medieninformatik	27	7	27	7	-	-
Diplom (FH)	27	7	27	7	-	-
Wirtschaftsinformatik	38	11	38	11	-	-
Diplom (FH)	38	11	38	11	-	-
Zusammen	96	19	96	19	-	-
Agrar-, Forst- und Ernährungswissenschaften						
Agrarwissenschaft/Landwirtschaft	28	12	28	12	-	-
Diplom (FH)	28	12	28	12	-	-
Gartenbau	17	14	17	14	-	-
Diplom (FH)	17	14	17	14	-	-
Landespflege/Landschaftsgestaltung	33	23	33	23	-	-
Diplom (FH)	33	23	33	23	-	-
Zusammen	78	49	78	49	-	-

Noch: 10.3 Bestandene Abschlussprüfungen an Fachhochschulen und Verwaltungsfachhochschulen
im Prüfungsjahr 2005 nach 1. Studienfach, Art der Prüfung und Fächergruppen

Studienfach Prüfung	Insgesamt	Weiblich	Davon als			
			Erstabschluss		weiterer Abschluss	
			insgesamt	weiblich	insgesamt	weiblich

noch: Hochschule für Technik und Wirtschaft Dresden (FH)

Ingenieurwissenschaften

Architektur	42	23	42	23	-	-
Diplom (FH)	42	23	42	23	-	-
Bauingenieurwesen/Ingenieurbau	67	9	65	9	2	-
Diplom (FH)	65	9	65	9	-	-
Master (FH)	2	-	-	-	2	-
Chemie-Ingenieurwesen/Chemietechnik	24	10	24	10	-	-
Diplom (FH)	24	10	24	10	-	-
Elektrotechnik/Elektronik	38	2	38	2	-	-
Diplom (FH)	30	1	30	1	-	-
Master (FH)	8	1	8	1	-	-
Fahrzeugtechnik	60	-	60	-	-	-
Diplom (FH)	60	-	60	-	-	-
Fertigungs-/Produktionstechnik	51	5	51	5	-	-
Diplom (FH)	51	5	51	5	-	-
Kartographie	24	13	24	13	-	-
Diplom (FH)	24	13	24	13	-	-
Maschinenbau/-wesen	29	1	29	1	-	-
Diplom (FH)	29	1	29	1	-	-
Nachrichten-/Informationstechnik	50	3	50	3	-	-
Diplom (FH)	50	3	50	3	-	-
Vermessungswesen (Geodäsie)	77	30	77	30	-	-
Diplom (FH)	77	30	77	30	-	-
Zusammen	462	96	460	96	2	-

Kunst, Kunstwissenschaft

Industriedesign/Produktgestaltung	20	11	20	11	-	-
Diplom (FH)	20	11	20	11	-	-

**Hochschule für Technik, Wirtschaft und Kultur
Leipzig (FH)**

Zusammen	827	351	774	343	53	8
-----------------	------------	------------	------------	------------	-----------	----------

Sprach- und Kulturwissenschaften

Bibliothekswissenschaften/wesen	32	26	32	26	-	-
Diplom (FH)	32	26	32	26	-	-

Noch: 10.3 Bestandene Abschlussprüfungen an Fachhochschulen und Verwaltungsfachhochschulen
im Prüfungsjahr 2005 nach 1. Studienfach, Art der Prüfung und Fächergruppen

Studienfach Prüfung	Insgesamt	Weiblich	Davon als			
			Erstabschluss		weiterer Abschluss	
			insgesamt	weiblich	insgesamt	weiblich
noch: Hochschule für Technik, Wirtschaft und Kultur Leipzig (FH)						
noch: Sprach- und Kulturwissenschaften						
Medienkunde/Kommunikations-/ Informationswissenschaft	26	25	26	25	-	-
Diplom (FH)	26	25	26	25	-	-
Zusammen	58	51	58	51	-	-
Rechts-, Wirtschafts- und Sozialwissenschaften						
Archivwesen	18	16	18	16	-	-
Diplom (FH)	18	16	18	16	-	-
Betriebswirtschaftslehre	75	48	75	48	-	-
Diplom (FH)	75	48	75	48	-	-
Sozialwesen	63	53	62	52	1	1
Diplom (FH)	63	53	62	52	1	1
Wirtschaftsingenieurwesen	77	21	77	21	-	-
Diplom (FH)	77	21	77	21	-	-
Zusammen	233	138	232	137	1	1
Mathematik, Naturwissenschaften						
Informatik	82	6	65	4	17	2
Diplom (FH)	54	3	52	3	2	-
Bachelor (FH)	12	1	12	1	-	-
Master (FH)	16	2	1	-	15	2
Mathematik	3	1	3	1	-	-
Bachelor (FH)	3	1	3	1	-	-
Medieninformatik	29	10	29	10	-	-
Bachelor (FH)	29	10	29	10	-	-
Wirtschaftsmathematik	21	14	21	14	-	-
Diplom (FH)	21	14	21	14	-	-
Zusammen	135	31	118	29	17	2
Ingenieurwissenschaften						
Architektur	56	41	53	40	3	1
Diplom (FH)	56	41	53	40	3	1
Bauingenieurwesen/Ingenieurbau	101	19	82	16	19	3
Diplom (FH)	81	16	81	16	-	-
Master (FH)	20	3	1	-	19	3
Druck- und Reproduktionstechnik	109	63	109	63	-	-
Diplom (FH)	109	63	109	63	-	-

Noch: 10.3 Bestandene Abschlussprüfungen an Fachhochschulen und Verwaltungsfachhochschulen
im Prüfungsjahr 2005 nach 1. Studienfach, Art der Prüfung und Fächergruppen

Studienfach Prüfung	Insgesamt	Weiblich	Davon als			
			Erstabschluss		weiterer Abschluss	
			insgesamt	weiblich	insgesamt	weiblich
noch: Hochschule für Technik, Wirtschaft und Kultur Leipzig (FH)						
noch: Ingenieurwissenschaften						
Elektrotechnik/Elektronik	67	5	55	4	12	1
Diplom (FH)	53	4	52	4	1	-
Bachelor (FH)	2	-	2	-	-	-
Master (FH)	12	1	1	-	11	1
Energietechnik (ohne Elektrotechnik)	13	-	12	-	1	-
Diplom (FH)	13	-	12	-	1	-
Maschinenbau/-wesen	55	3	55	3	-	-
Diplom (FH)	55	3	55	3	-	-
Zusammen	401	131	366	126	35	5
Hochschule Mittweida (FH)						
Zusammen	790	281	770	273	20	8
Sprach- und Kulturwissenschaften						
Medienkunde/Kommunikations-/ Informationswissenschaft	61	38	61	38	-	-
Diplom (FH)	61	38	61	38	-	-
Rechts-, Wirtschafts- und Sozialwissenschaften						
Betriebswirtschaftslehre	77	47	77	47	-	-
Diplom (FH)	77	47	77	47	-	-
Sozialwesen	114	88	109	84	5	4
Diplom (FH)	114	88	109	84	5	4
Sozialwissenschaft	6	2	-	-	6	2
Master (FH)	6	2	-	-	6	2
Wirtschaftsingenieurwesen	103	9	103	9	-	-
Diplom (FH)	103	9	103	9	-	-
Zusammen	300	146	289	140	11	6
Mathematik, Naturwissenschaften						
Informatik	21	-	21	-	-	-
Diplom (FH)	21	-	21	-	-	-
Ingenieurinformatik/ Technische Informatik	40	2	38	-	2	2
Diplom (FH)	40	2	38	-	2	2
Interdisziplinäre Studien (Schwerpunkt Naturwissenschaften)	5	1	2	1	3	-
Master (FH)	5	1	2	1	3	-

Noch: 10.3 Bestandene Abschlussprüfungen an Fachhochschulen und Verwaltungsfachhochschulen
im Prüfungsjahr 2005 nach 1. Studienfach, Art der Prüfung und Fächergruppen

Studienfach Prüfung	Insgesamt	Weiblich	Davon als			
			Erstabschluss		weiterer Abschluss	
			insgesamt	weiblich	insgesamt	weiblich
noch: Hochschule Mittweida (FH)						
noch: Mathematik, Naturwissenschaften						
Mathematik	4	2	4	2	-	-
Diplom (FH)	4	2	4	2	-	-
Wirtschaftsinformatik	24	8	24	8	-	-
Diplom (FH)	24	8	24	8	-	-
Zusammen	94	13	89	11	5	2
Ingenieurwissenschaften						
Angewandte Systemwissenschaften	1	-	1	-	-	-
Bachelor (FH)	1	-	1	-	-	-
Bauingenieurwesen/Ingenieurbau	15	2	14	2	1	-
Diplom (FH)	15	2	14	2	1	-
Druck- und Reproduktionstechnik	48	12	48	12	-	-
Diplom (FH)	48	12	48	12	-	-
Elektrotechnik/Elektronik	39	3	39	3	-	-
Diplom (FH)	39	3	39	3	-	-
Interdisziplinäre Studien (Schwerpunkt Ingenieurwissenschaften)	33	21	33	21	-	-
Diplom (FH)	33	21	33	21	-	-
Maschinenbau/-wesen	78	5	75	5	3	-
Diplom (FH)	78	5	75	5	3	-
Mikrosystemtechnik	13	2	13	2	-	-
Diplom (FH)	13	2	13	2	-	-
Nachrichten-/Informationstechnik	7	1	7	1	-	-
Bachelor (FH)	7	1	7	1	-	-
Physikalische Technik	25	4	25	4	-	-
Diplom (FH)	25	4	25	4	-	-
Stahlbau	5	2	5	2	-	-
Diplom (FH)	5	2	5	2	-	-
Umwelttechnik (einschl. Recycling)	29	12	29	12	-	-
Diplom (FH)	29	12	29	12	-	-
Zusammen	293	64	289	64	4	-
Kunst, Kunstwissenschaft						
Neue Medien	42	20	42	20	-	-
Bachelor (FH)	42	20	42	20	-	-

Noch: 10.3 Bestandene Abschlussprüfungen an Fachhochschulen und Verwaltungsfachhochschulen
im Prüfungsjahr 2005 nach 1. Studienfach, Art der Prüfung und Fächergruppen

Studienfach Prüfung	Insgesamt	Weiblich	Davon als			
			Erstabschluss		weiterer Abschluss	
			insgesamt	weiblich	insgesamt	weiblich
Hochschule Zittau/Görlitz (FH)						
Zusammen	571	295	571	295	-	-
Sprach- und Kulturwissenschaften						
Psychologie	23	14	23	14	-	-
Diplom (FH)	23	14	23	14	-	-
Tschechisch	10	8	10	8	-	-
Diplom (FH) - Übersetzer	10	8	10	8	-	-
Zusammen	33	22	33	22	-	-
Rechts-, Wirtschafts- und Sozialwissenschaften						
Betriebswirtschaftslehre	61	39	61	39	-	-
Diplom (FH)	61	39	61	39	-	-
Interdisziplinäre Studien (Schwerpunkt						
Rechts-, Wirtschafts-und	25	20	25	20	-	-
Diplom (FH)	1	-	1	-	-	-
Bachelor (FH)	24	20	24	20	-	-
Sozialpädagogik	26	25	26	25	-	-
Diplom (FH)	26	25	26	25	-	-
Sozialwesen	63	54	63	54	-	-
Diplom (FH)	63	54	63	54	-	-
Touristik	30	23	30	23	-	-
Diplom (FH)	6	3	6	3	-	-
Bachelor (FH)	24	20	24	20	-	-
Wirtschaftsingenieurwesen	19	8	19	8	-	-
Diplom (FH)	19	8	19	8	-	-
Zusammen	224	169	224	169	-	-
Mathematik, Naturwissenschaften						
Biotechnologie	44	31	44	31	-	-
Diplom (FH)	32	23	32	23	-	-
Bachelor (FH)	12	8	12	8	-	-
Chemie	10	4	10	4	-	-
Diplom (FH)	10	4	10	4	-	-
Informatik	26	2	26	2	-	-
Diplom (FH)	26	2	26	2	-	-
Medieninformatik	22	11	22	11	-	-
Bachelor (FH)	22	11	22	11	-	-

Noch: 10.3 Bestandene Abschlussprüfungen an Fachhochschulen und Verwaltungsfachhochschulen
im Prüfungsjahr 2005 nach 1. Studienfach, Art der Prüfung und Fächergruppen

Studienfach Prüfung	Insgesamt	Weiblich	Davon als			
			Erstabschluss		weiterer Abschluss	
			insgesamt	weiblich	insgesamt	weiblich
noch: Hochschule Zittau/Görlitz (FH)						
noch: Mathematik, Naturwissenschaften						
Wirtschaftsmathematik	17	8	17	8	-	-
Diplom (FH)	17	8	17	8	-	-
Zusammen	119	56	119	56	-	-
Ingenieurwissenschaften						
Architektur	28	15	28	15	-	-
Diplom (FH)	28	15	28	15	-	-
Bauingenieurwesen/Ingenieurbau	14	-	14	-	-	-
Diplom (FH)	14	-	14	-	-	-
Elektrotechnik/Elektronik	46	5	46	5	-	-
Diplom (FH)	46	5	46	5	-	-
Interdisziplinäre Studien (Schwerpunkt Ingenieurwissenschaften)	33	20	33	20	-	-
Diplom (FH)	33	20	33	20	-	-
Maschinenbau/-wesen	41	3	41	3	-	-
Diplom (FH)	41	3	41	3	-	-
Mechatronik	5	-	5	-	-	-
Diplom (FH)	5	-	5	-	-	-
Umwelttechnik (einschl. Recycling)	9	-	9	-	-	-
Diplom (FH)	9	-	9	-	-	-
Verfahrenstechnik	5	2	5	2	-	-
Diplom (FH)	5	2	5	2	-	-
Versorgungstechnik	14	3	14	3	-	-
Bachelor (FH)	14	3	14	3	-	-
Zusammen	195	48	195	48	-	-
Westfälische Hochschule Zwickau (FH)						
Zusammen	639	219	606	215	33	4
Sprach- und Kulturwissenschaften						
Allgemein Sprachwissenschaft/ Indogermanistik	3	3	3	3	-	-
Diplom (FH)	3	3	3	3	-	-
Berufsbezogene Fremdsprachen- ausbildung	33	28	33	28	-	-
Diplom (FH)	33	28	33	28	-	-
Zusammen	36	31	36	31	-	-

Noch: 10.3 Bestandene Abschlussprüfungen an Fachhochschulen und Verwaltungsfachhochschulen
im Prüfungsjahr 2005 nach 1. Studienfach, Art der Prüfung und Fächergruppen

Studienfach Prüfung	Insgesamt	Weiblich	Davon als			
			Erstabschluss		weiterer Abschluss	
			insgesamt	weiblich	insgesamt	weiblich

noch: Westsächsische Hochschule Zwickau (FH)

Rechts-, Wirtschafts- und Sozialwissenschaften

Betriebswirtschaftslehre	54	40	53	40	1	-
Diplom (FH)	54	40	53	40	1	-
Sozialwesen	28	20	28	20	-	-
Diplom (FH)	28	20	28	20	-	-
Wirtschaftsingenieurwesen	48	12	28	11	20	1
Diplom (FH)	48	12	28	11	20	1
Wirtschaftswissenschaften	27	21	27	21	-	-
Diplom (FH)	27	21	27	21	-	-
Zusammen	157	93	136	92	21	1

Mathematik, Naturwissenschaften

Informatik	50	6	49	6	1	-
Diplom (FH)	50	6	49	6	1	-
Wirtschaftsinformatik	7	2	-	-	7	2
Diplom (FH)	7	2	-	-	7	2
Zusammen	57	8	49	6	8	2

Ingenieurwissenschaften

Architektur	29	18	29	18	-	-
Diplom (FH)	29	18	29	18	-	-
Elektrotechnik/Elektronik	68	1	68	1	-	-
Diplom (FH)	68	1	68	1	-	-
Fahrzeugtechnik	111	2	111	2	-	-
Diplom (FH)	111	2	111	2	-	-
Fertigungs-/Produktionstechnik	19	4	19	4	-	-
Diplom (FH)	19	4	19	4	-	-
Maschinenbau/-wesen	58	3	58	3	-	-
Diplom (FH)	58	3	58	3	-	-
Physikalische Technik	34	17	31	17	3	-
Diplom (FH)	34	17	31	17	3	-
Textil- und Bekleidungstechnik/-gewerbe	20	16	20	16	-	-
Diplom (FH)	20	16	20	16	-	-
Umwelttechnik (einschl. Recycling)	10	1	10	1	-	-
Diplom (FH)	10	1	10	1	-	-

Noch: 10.3 Bestandene Abschlussprüfungen an Fachhochschulen und Verwaltungsfachhochschulen im Prüfungsjahr 2005 nach 1. Studienfach, Art der Prüfung und Fächergruppen

Studienfach Prüfung	Insgesamt	Weiblich	Davon als			
			Erstabschluss		weiterer Abschluss	
			insgesamt	weiblich	insgesamt	weiblich
noch: Westsächsische Hochschule Zwickau (FH)						
noch: Ingenieurwissenschaften						
Verkehrsingenieurwesen	10	1	10	1	-	-
Diplom (FH)	10	1	10	1	-	-
Zusammen	359	63	356	63	3	-
Kunst, Kunstwissenschaft						
Angewandte Kunst	30	24	29	23	1	1
Diplom (FH)	28	23	27	22	1	1
Bachelor (FH)	2	1	2	1	-	-
Deutsche Telekom AG Fachhochschule Leipzig						
Ingenieurwissenschaften						
Nachrichten-/Informationstechnik	79	11	79	11	-	-
Diplom (FH)	78	11	78	11	-	-
Bachelor (FH)	1	-	1	-	-	-
Evangelische Hochschule für Soziale Arbeit Dresden (FH)						
Rechts-, Wirtschafts- und Sozialwissenschaften						
Sozialwesen	62	43	62	43	-	-
Diplom (FH)	62	43	62	43	-	-
Fachhochschule für Religionspädagogik und Gemeindediakonie Moritzburg						
Sprach- und Kulturwissenschaften						
Evangelische Religionspädagogik, kirchliche Bildungsarbeit	11	7	11	7	-	-
Diplom (FH)	11	7	11	7	-	-
AKAD.Die Privat-Hochschulen.Fachhochschule Leipzig						
Zusammen	83	40	49	26	34	14
Rechts-, Wirtschafts- und Sozialwissenschaften						
Betriebswirtschaftslehre	75	36	42	23	33	13
Diplom (FH)	75	36	42	23	33	13
Wirtschaftswissenschaften	6	4	5	3	1	1
Diplom (FH)	6	4	5	3	1	1
Zusammen	81	40	47	26	34	14
Mathematik, Naturwissenschaften						
Wirtschaftsinformatik	2	-	2	-	-	-
Diplom (FH)	2	-	2	-	-	-

Noch: 10.3 Bestandene Abschlussprüfungen an Fachhochschulen und Verwaltungsfachhochschulen
im Prüfungsjahr 2005 nach 1. Studienfach, Art der Prüfung und Fächergruppen

Studienfach Prüfung	Insgesamt	Weiblich	Davon als			
			Erstabschluss		weiterer Abschluss	
			insgesamt	weiblich	insgesamt	weiblich
Vogtländische Fachhochschule Plauen						
Rechts-, Wirtschafts- und Sozialwissenschaften						
Betriebswirtschaftslehre	33	15	33	15	-	-
Diplom (FH)	33	15	33	15	-	-
Verwaltungsfachhochschulen						
Insgesamt	367	215	359	210	8	5
Hochschule der Sächsischen Polizei Rothenburg (FH)						
Rechts-, Wirtschafts- und Sozialwissenschaften						
Polizei/Verfassungsschutz	128	37	121	33	7	4
Staatl. Laufbahnprüfung (VerwFH)	128	37	121	33	7	4
Fachhochschule der Sächsischen Verwaltung Meißen						
Rechts-, Wirtschafts- und Sozialwissenschaften						
Finanzverwaltung	65	47	65	47	-	-
Staatl. Laufbahnprüfung (VerwFH)	65	47	65	47	-	-
Innere Verwaltung	84	60	83	59	1	1
Staatl. Laufbahnprüfung (VerwFH)	84	60	83	59	1	1
Rechtspflege	22	19	22	19	-	-
Staatl. Laufbahnprüfung (VerwFH)	22	19	22	19	-	-
Sozialversicherung	68	52	68	52	-	-
Staatl. Laufbahnprüfung (VerwFH)	68	52	68	52	-	-
Zusammen	239	178	238	177	1	1

11. Bestandene Abschlussprüfungen in den Prüfungsjahren 1996 bis 2005 nach Fächer- und Prüfungsgruppen

Fächergruppe des 1. Studienfaches	Prüfungs- jahr	Insgesamt	Weiblich	Davon					
				Diplom (U) und entsprechende Abschluss- prüfungen		Promotionen		Lehramts- prüfungen	
				insgesamt	weiblich	insgesamt	weiblich	insgesamt	weiblich
Sprach- und Kultur- wissenschaften	1996	1 429	1 108	344	207	13	10	849	690
	1997	1 101	791	401	266	31	14	500	404
	1998	989	719	533	358	19	8	298	247
	1999	1 225	941	566	413	40	16	501	425
	2000	1 236	930	633	471	73	36	387	320
	2001	1 490	1 174	756	586	65	36	505	432
	2002	1 634	1 276	943	703	57	33	437	381
	2003	1 729	1 320	996	753	74	37	437	360
	2004	2 020	1 556	1 050	804	86	45	514	438
	2005	2 040	1 566	1 153	883	74	37	452	378
Sport	1996	102	43	73	27	3	1	26	15
	1997	127	68	41	25	-	-	86	43
	1998	48	25	30	14	5	2	13	9
	1999	59	32	42	22	-	-	17	10
	2000	68	42	51	33	2	-	15	9
	2001	114	56	86	44	3	1	25	11
	2002	137	75	122	64	1	-	14	11
	2003	182	106	144	83	4	2	34	21
	2004	135	69	122	61	5	4	8	4
	2005	162	73	139	65	3	-	20	8
Rechts-, Wirtschafts- und Sozialwissenschaften	1996	3 053	1 825	1 520	862	11	2	34	18
	1997	3 404	1 959	1 593	890	37	10	49	29
	1998	3 219	1 732	1 549	779	37	10	27	14
	1999	2 981	1 664	1 381	718	81	25	32	18
	2000	3 392	1 958	1 534	834	120	33	67	38
	2001	3 109	1 744	1 455	766	77	25	78	57
	2002	3 297	1 817	1 533	807	104	27	43	29
	2003	3 436	1 941	1 489	772	96	22	96	64
	2004	3 381	1 905	1 520	789	96	26	59	41
	2005	3 500	1 920	1 506	803	130	35	79	57
Mathematik, Natur- wissenschaften	1996	1 131	344	689	192	128	33	187	92
	1997	1 010	261	610	134	167	48	96	54
	1998	919	274	450	129	196	50	129	53
	1999	1 038	313	461	136	200	58	107	50
	2000	1 150	353	498	161	259	55	110	56
	2001	1 200	433	534	220	208	62	128	50
	2002	1 304	467	666	290	193	53	96	38
	2003	1 544	588	770	351	195	55	112	60
	2004	1 682	616	878	364	188	46	116	62
	2005	1 999	731	989	415	249	74	103	58

								Prüfungs- jahr	Fächergruppe des 1. Studienfaches
Künstlerischer Abschluss		Fachhoch- schulabschluss		Bachelor- und Masterabschluss		Sonstiger Abschluss			
insgesamt	weiblich	insgesamt	weiblich	insgesamt	weiblich	insgesamt	weiblich		
-	-	220	198	-	-	3	3	1996	Sprach- und Kultur- wissenschaften
-	-	72	47	-	-	97	60	1997	
-	-	83	70	-	-	56	36	1998	
-	-	65	51	-	-	53	36	1999	
-	-	87	69	19	8	37	26	2000	
-	-	114	89	17	9	33	22	2001	
-	-	144	129	26	8	27	22	2002	
-	-	155	133	34	13	33	24	2003	
-	-	220	170	123	77	27	22	2004	
-	-	199	149	124	94	38	25	2005	
-	-	-	-	-	-	-	-	1996	Sport
-	-	-	-	-	-	-	-	1997	
-	-	-	-	-	-	-	-	1998	
-	-	-	-	-	-	-	-	1999	
-	-	-	-	-	-	-	-	2000	
-	-	-	-	-	-	-	-	2001	
-	-	-	-	-	-	-	-	2002	
-	-	-	-	-	-	-	-	2003	
-	-	-	-	-	-	-	-	2004	
-	-	-	-	-	-	-	-	2005	
-	-	1 488	943	-	-	-	-	1996	Rechts-, Wirtschafts- und Sozialwissenschaften
-	-	1 724	1 029	-	-	1	1	1997	
-	-	1 606	929	-	-	-	-	1998	
-	-	1 487	903	-	-	-	-	1999	
-	-	1 669	1 051	-	-	2	2	2000	
-	-	1 499	896	-	-	-	-	2001	
-	-	1 543	909	74	45	-	-	2002	
-	-	1 636	1 016	115	64	4	3	2003	
-	-	1 577	974	128	74	1	1	2004	
-	-	1 552	902	233	123	-	-	2005	
-	-	109	16	-	-	18	11	1996	Mathematik, Natur- wissenschaften
-	-	112	15	-	-	25	10	1997	
-	-	124	34	-	-	20	8	1998	
-	-	240	54	-	-	30	15	1999	
-	-	253	67	10	4	20	10	2000	
-	-	313	94	8	1	9	6	2001	
-	-	330	86	19	-	-	-	2002	
-	-	375	91	78	22	14	9	2003	
-	-	381	105	119	39	-	-	2004	
-	-	404	93	242	87	12	4	2005	

Noch: 11. Bestandene Abschlussprüfungen in den Prüfungsjahren 1996 bis 2005 nach Fächer- und Prüfungsgruppen

Fächergruppe des 1. Studienfaches	Prüfungs- jahr	Insgesamt	Weiblich	Davon					
				Diplom (U) und entsprechende Abschluss- prüfungen		Promotionen		Lehramts- prüfungen	
				insgesamt	weiblich	insgesamt	weiblich	insgesamt	weiblich
Humanmedizin/Gesund- heitswissenschaften	1996	864	406	550	258	299	139	-	-
	1997	564	280	265	126	294	150	-	-
	1998	952	467	532	259	413	204	-	-
	1999	814	423	527	285	283	138	-	-
	2000	826	404	528	264	290	134	-	-
	2001	867	453	455	244	393	200	-	-
	2002	882	450	462	235	420	215	-	-
	2003	797	437	495	278	283	151	-	-
	2004	915	479	528	286	385	192	-	-
	2005	940	508	579	317	340	181	-	-
Veterinärmedizin	1996	115	44	105	39	10	5	-	-
	1997	150	78	98	52	52	26	-	-
	1998	146	82	103	70	43	12	-	-
	1999	148	95	97	74	51	21	-	-
	2000	143	88	103	71	40	17	-	-
	2001	170	124	122	96	48	28	-	-
	2002	156	112	120	93	36	19	-	-
	2003	167	126	129	107	38	19	-	-
	2004	185	138	138	111	47	27	-	-
	2005	146	115	111	94	35	21	-	-
Agrar-, Forst- und Ernäh- rungswissenschaften	1996	150	43	133	33	5	1	5	5
	1997	126	69	79	35	5	3	1	1
	1998	167	97	91	41	5	1	27	27
	1999	211	96	117	35	11	2	2	1
	2000	184	96	110	49	9	2	2	2
	2001	212	125	106	54	6	-	7	6
	2002	213	97	109	39	9	1	2	2
	2003	241	137	129	62	6	-	13	10
	2004	271	152	131	73	12	1	20	18
	2005	256	164	110	69	12	3	37	36
Ingenieurwissenschaften	1996	4 388	655	2 790	391	102	14	47	16
	1997	2 920	471	1 632	235	114	22	8	4
	1998	2 167	403	931	168	121	20	29	7
	1999	2 125	447	780	175	164	18	4	1
	2000	2 259	480	750	179	171	19	8	3
	2001	2 416	536	836	211	185	27	9	2
	2002	2 630	589	912	237	177	24	5	3
	2003	2 814	653	1 000	214	124	15	25	11
	2004	2 852	664	994	261	147	16	14	5
	2005	3 083	699	1 046	234	206	35	18	11

								Prüfungs- jahr	Fächergruppe des 1. Studienfaches
Künstlerischer Abschluss		Fachhoch- schulabschluss		Bachelor- und Masterabschluss		Sonstiger Abschluss			
insgesamt	weiblich	insgesamt	weiblich	insgesamt	weiblich	insgesamt	weiblich		
-	-	-	-	-	-	15	9	1996	Humanmedizin/Gesund- heitswissenschaften
-	-	-	-	-	-	5	4	1997	
-	-	-	-	-	-	7	4	1998	
-	-	-	-	-	-	4	-	1999	
-	-	-	-	-	-	8	6	2000	
-	-	-	-	-	-	19	9	2001	
-	-	-	-	-	-	-	-	2002	
-	-	-	-	-	-	19	8	2003	
-	-	-	-	-	-	2	1	2004	
-	-	-	-	-	-	21	10	2005	
-	-	-	-	-	-	-	-	1996	Veterinärmedizin
-	-	-	-	-	-	-	-	1997	
-	-	-	-	-	-	-	-	1998	
-	-	-	-	-	-	-	-	1999	
-	-	-	-	-	-	-	-	2000	
-	-	-	-	-	-	-	-	2001	
-	-	-	-	-	-	-	-	2002	
-	-	-	-	-	-	-	-	2003	
-	-	-	-	-	-	-	-	2004	
-	-	-	-	-	-	-	-	2005	
-	-	7	4	-	-	-	-	1996	Agrar-, Forst- und Ernäh- rungswissenschaften
-	-	41	30	-	-	-	-	1997	
-	-	44	28	-	-	-	-	1998	
-	-	81	58	-	-	-	-	1999	
-	-	63	43	-	-	-	-	2000	
-	-	87	63	6	2	-	-	2001	
-	-	84	52	9	3	-	-	2002	
-	-	65	49	28	16	-	-	2003	
-	-	86	52	22	8	-	-	2004	
-	-	78	49	19	7	-	-	2005	
-	-	1 445	233	-	-	4	1	1996	Ingenieurwissenschaften
-	-	1 162	209	-	-	4	1	1997	
-	-	1 085	207	-	-	1	1	1998	
-	-	1 174	253	-	-	3	-	1999	
-	-	1 324	278	-	-	6	1	2000	
-	-	1 369	294	14	1	3	1	2001	
-	-	1 499	318	35	7	2	-	2002	
-	-	1 625	407	40	6	-	-	2003	
-	-	1 624	373	73	9	-	-	2004	
-	-	1 722	404	91	15	-	-	2005	

Noch: 11. Bestandene Abschlussprüfungen in den Prüfungsjahren 1996 bis 2005 nach Fächer- und Prüfungsgruppen

Fächergruppe des 1. Studienfaches	Prüfungs- jahr	Insgesamt	Weiblich	Davon					
				Diplom (U) und entsprechende Abschluss- prüfungen		Promotionen		Lehramts- prüfungen	
				insgesamt	weiblich	insgesamt	weiblich	insgesamt	weiblich
Kunst, Kunstwissenschaft	1996	444	262	27	18	-	-	50	44
	1997	482	285	29	23	4	2	59	44
	1998	576	332	39	27	1	1	35	30
	1999	600	377	33	25	3	1	61	46
	2000	640	417	56	42	8	4	53	42
	2001	697	425	91	70	3	1	49	36
	2002	637	404	86	67	7	4	30	22
	2003	795	515	80	62	7	5	73	52
	2004	782	495	91	66	5	3	67	54
	2005	802	533	99	80	10	6	93	76
Insgesamt	1996	11 676	4 730	6 231	2 027	571	205	1 198	880
	1997	9 884	4 262	4 748	1 786	704	275	799	579
	1998	9 183	4 131	4 258	1 845	840	308	558	387
	1999	9 201	4 388	4 004	1 883	833	279	724	551
	2000	9 898	4 768	4 263	2 104	972	300	642	470
	2001	10 275	5 070	4 441	2 291	988	380	801	594
	2002	10 890	5 287	4 953	2 535	1 004	376	627	486
	2003	12 223	6 074	5 452	2 815	971	360	798	622
	2004	12 223	6 074	5 452	2 815	971	360	798	622
	2005	12 928	6 309	5 732	2 960	1 059	392	802	624

								Prüfungs- jahr	Fächergruppe des 1. Studienfaches
Künstlerischer Abschluss		Fachhoch- schulabschluss		Bachelor- und Masterabschluss		Sonstiger Abschluss			
insgesamt	weiblich	insgesamt	weiblich	insgesamt	weiblich	insgesamt	weiblich		
312	159	55	41	-	-	-	-	1996	Kunst, Kunstwissenschaft
337	182	53	34	-	-	-	-	1997	
433	226	68	48	-	-	-	-	1998	
417	241	80	58	-	-	6	6	1999	
438	263	79	61	-	-	6	5	2000	
474	262	70	53	-	-	10	3	2001	
433	252	68	49	-	-	13	10	2002	
506	304	106	78	2	1	21	13	2003	
520	311	70	47	24	10	5	4	2004	
488	300	68	50	44	21	-	-	2005	
312	159	3 324	1 435	-	-	40	24	1996	Insgesamt
337	182	3 164	1 364	-	-	132	76	1997	
433	226	3 010	1 316	-	-	84	49	1998	
417	241	3 127	1 377	-	-	96	57	1999	
438	263	3 475	1 569	29	12	79	50	2000	
474	262	3 452	1 489	45	13	74	41	2001	
433	252	3 668	1 543	163	63	42	32	2002	
520	311	3 958	1 721	489	217	35	28	2003	
520	311	3 958	1 721	489	217	35	28	2004	
488	300	4 023	1 647	753	347	71	39	2005	

12. Bestandene Lehramtsprüfungen 1996 bis 2005 nach Art des Lehramtes

Lehramt	Prüfungs- jahr	Insgesamt	Weiblich	Davon			
				als erste Staatsprüfung		nach einem Aufbau- oder Ergänzungsstudium	
				insgesamt	weiblich	insgesamt	weiblich
Lehramt an Grundschulen	1996	221	211	220	210	1	1
	1997	86	83	85	82	1	1
	1998	51	51	43	43	8	8
	1999	36	36	36	36	-	-
	2000	62	59	58	55	4	4
	2001	49	47	49	47	-	-
	2002	48	47	47	46	1	1
	2003	101	95	101	95	-	-
	2004	96	92	95	91	1	1
	2005	126	119	126	119	-	-
Lehramt an Mittelschulen	1996	172	129	61	35	111	94
	1997	306	224	35	24	271	200
	1998	210	153	30	19	180	134
	1999	209	157	46	32	163	125
	2000	120	76	17	12	103	64
	2001	288	198	31	18	257	180
	2002	151	114	33	24	118	90
	2003	152	103	33	19	119	84
	2004	115	89	24	18	91	71
	2005	163	123	18	14	145	109
Lehramt an Gymnasien	1996	652	435	391	234	261	201
	1997	379	253	257	160	122	93
	1998	248	156	125	86	123	70
	1999	281	183	218	143	63	40
	2000	348	244	226	157	122	87
	2001	218	145	152	104	66	41
	2002	314	235	212	159	102	76
	2003	392	271	267	188	125	83
	2004	384	275	258	190	126	85
	2005	400	288	304	217	96	71
Lehramt an Förderschulen	1996	95	80	3	3	92	77
	1997	17	13	15	11	2	2
	1998	20	20	19	19	1	1
	1999	186	170	78	69	108	101
	2000	88	77	86	76	2	1
	2001	188	167	57	51	131	116
	2002	78	67	63	56	15	11
	2003	79	67	69	57	10	10
	2004	157	133	66	53	91	80
	2005	70	60	69	60	1	-

Noch: 12. Bestandene Lehramtsprüfungen 1996 bis 2005 nach Art des Lehramtes

Lehramt	Prüfungs- jahr	Insgesamt	Weiblich	Davon			
				als erste Staatsprüfung		nach einem Aufbau- oder Ergänzungsstudium	
				insgesamt	weiblich	insgesamt	weiblich
Lehramt an berufsbildenden Schulen	1996	58	25	58	25	-	-
	1997	11	6	11	6	-	-
	1998	29	7	4	1	25	6
	1999	12	5	9	5	3	-
	2000	24	14	20	11	4	3
	2001	58	37	50	35	8	2
	2002	36	23	36	23	-	-
	2003	66	42	66	42	-	-
	2004	46	33	46	33	-	-
	2005	43	34	43	34	-	-
Lehramt insgesamt	1996	1 198	880	733	507	465	373
	1997	799	579	403	283	396	296
	1998	558	387	221	168	337	219
	1999	724	551	387	285	337	266
	2000	642	470	407	311	235	159
	2001	801	594	339	255	462	339
	2002	627	486	391	308	236	178
	2003	790	578	536	401	254	177
	2004	798	622	489	385	309	237
	2005	802	624	560	444	242	180

Abb. 1 Bestandene Abschlussprüfungen im Prüfungsjahr 2005 nach Fächergruppen des 1. Studienfaches in Prozent

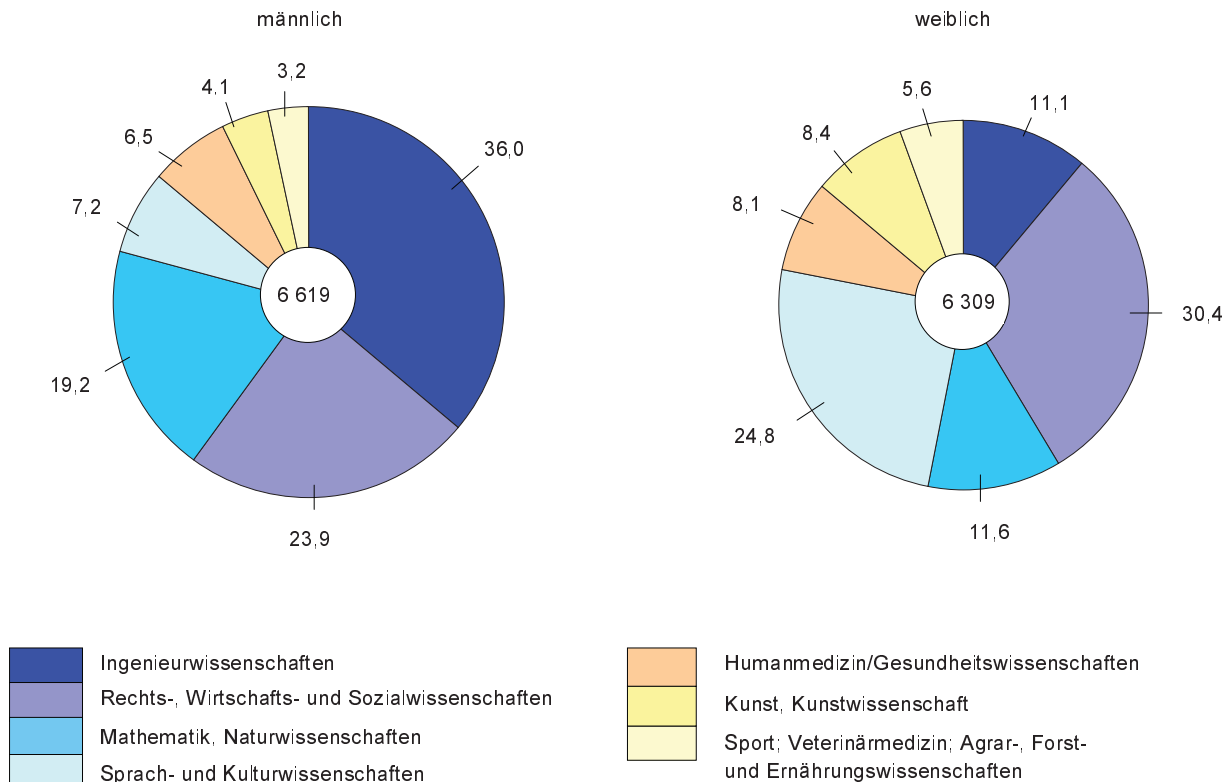


Abb. 2 Bestandene Abschlussprüfungen in den am stärksten besetzten Studienfächern im Prüfungsjahr 2005

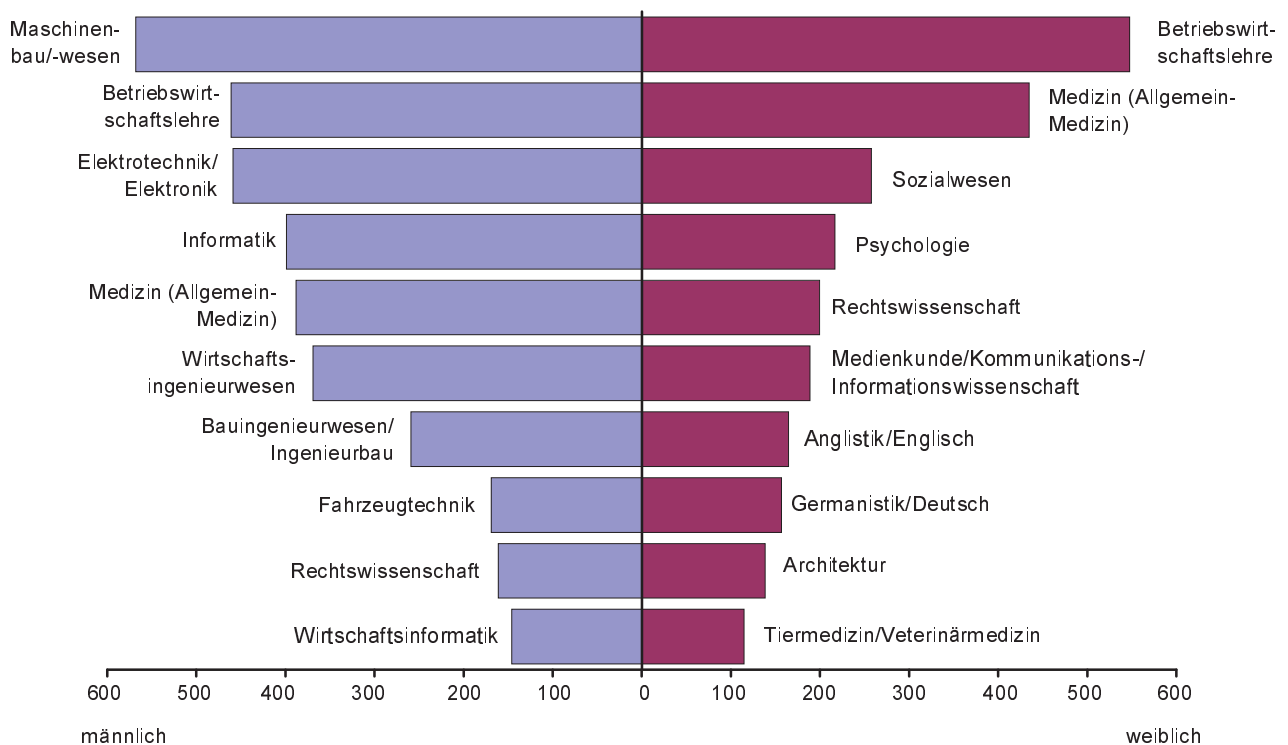


Abb. 3 Bestandene Abschlussprüfungen in den Prüfungsjahren 1996 bis 2005 nach Fächergruppen

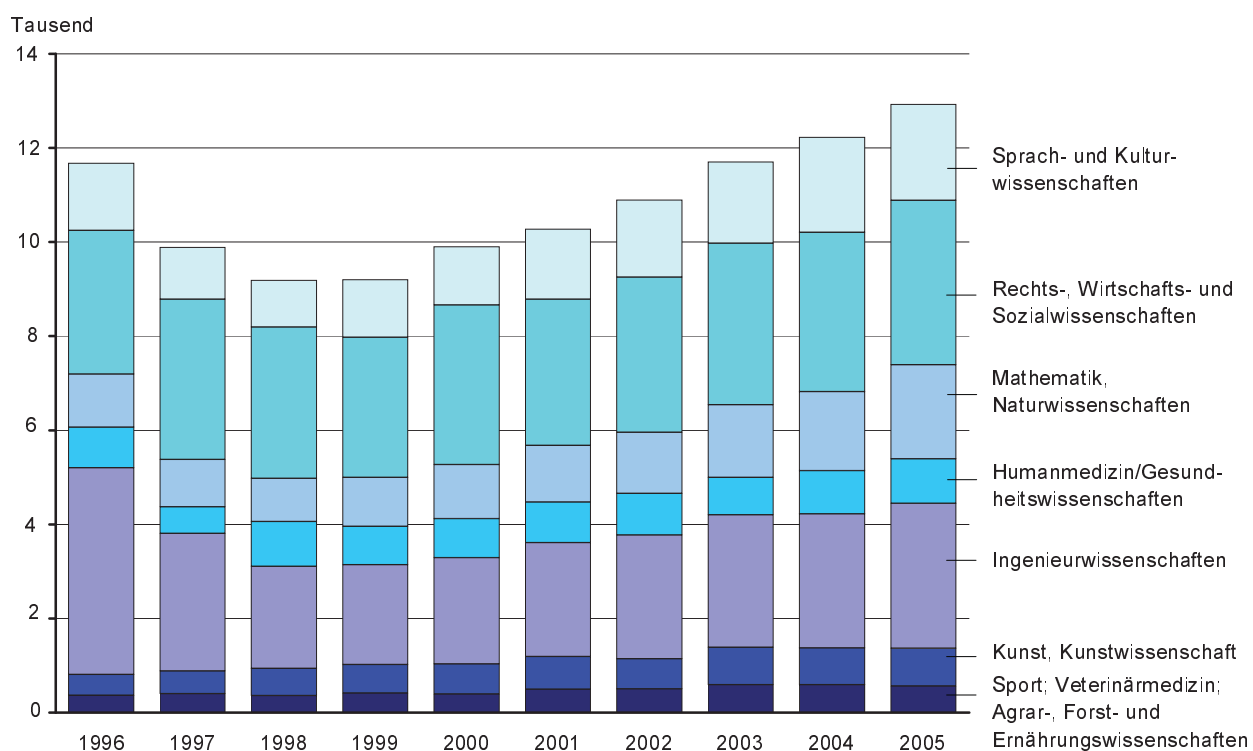
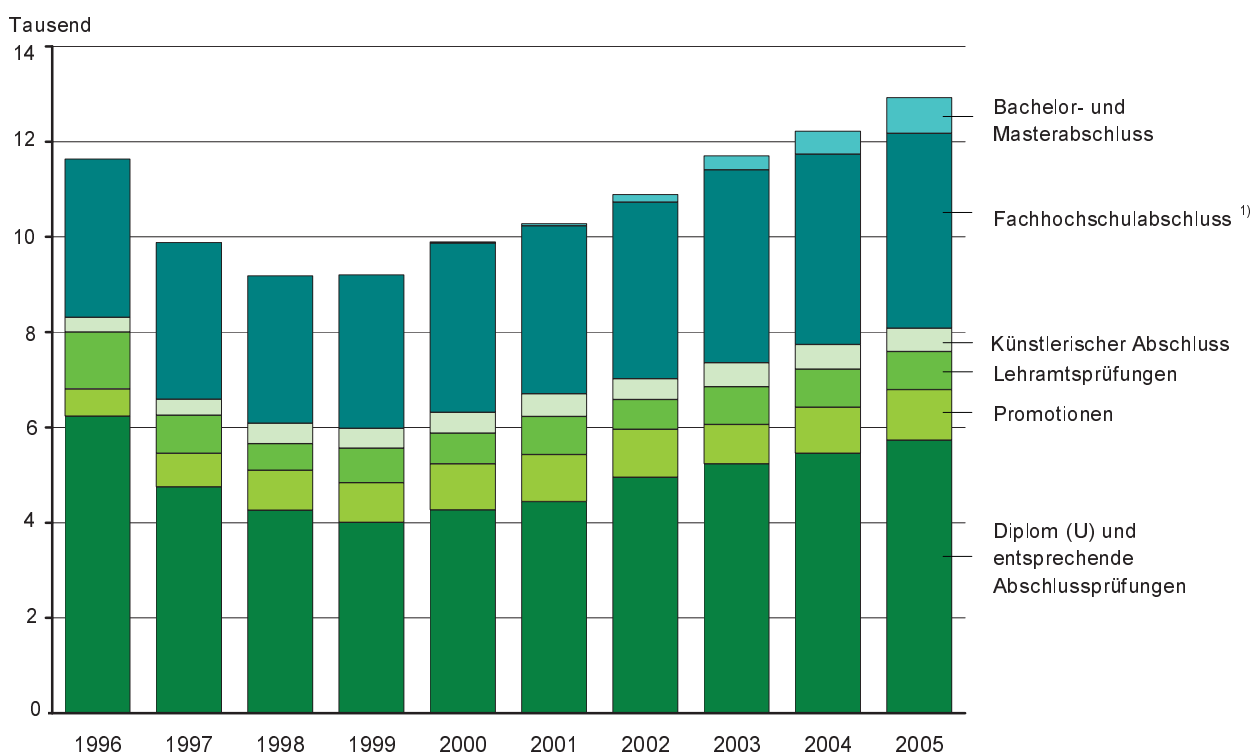


Abb. 4 Bestandene Abschlussprüfungen in den Prüfungsjahren 1996 bis 2005 nach Prüfungsgruppen



1) einschließlich sonstige Abschlussprüfungen

Abb. 5 Bestandene Lehramtsprüfungen in den Prüfungsjahren 1996 bis 2005 nach Art des Lehramtes

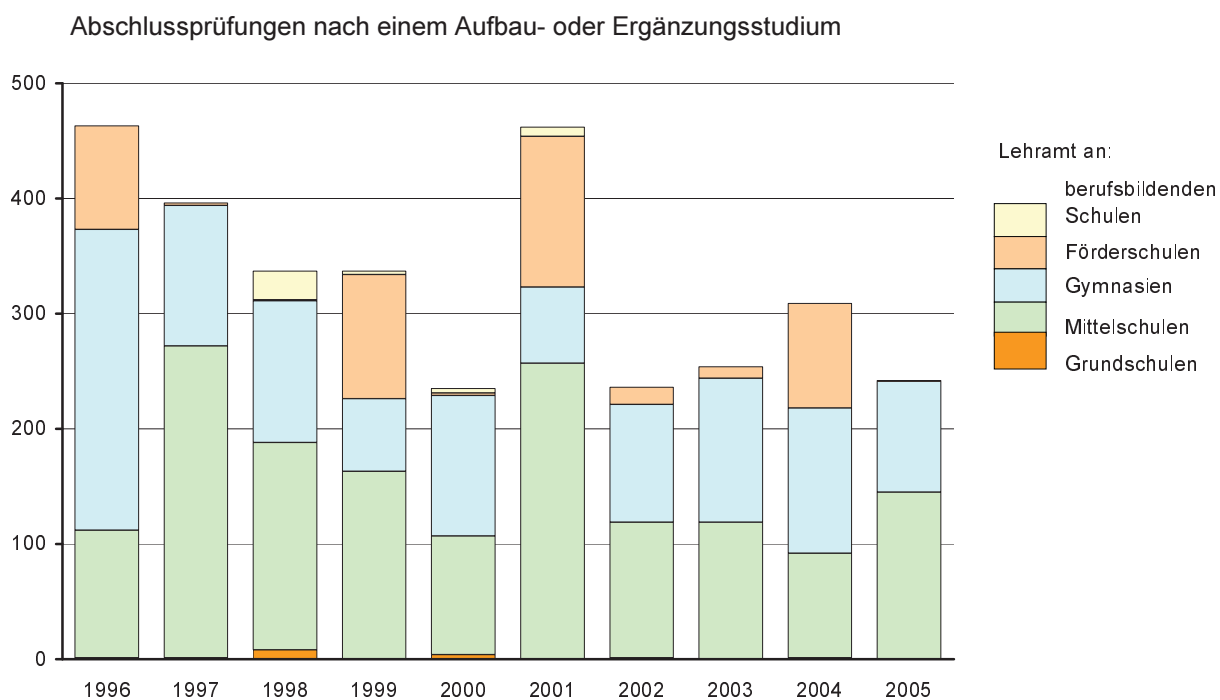
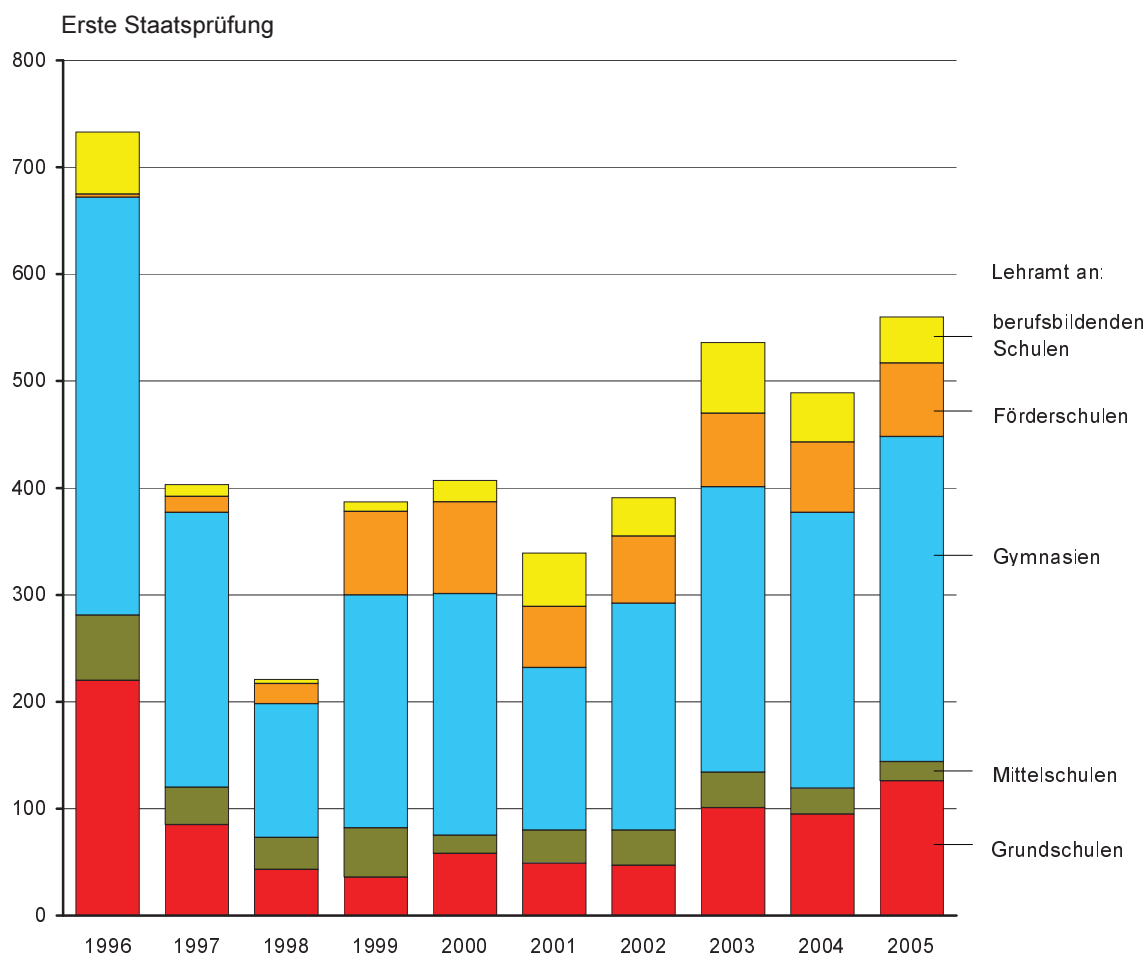
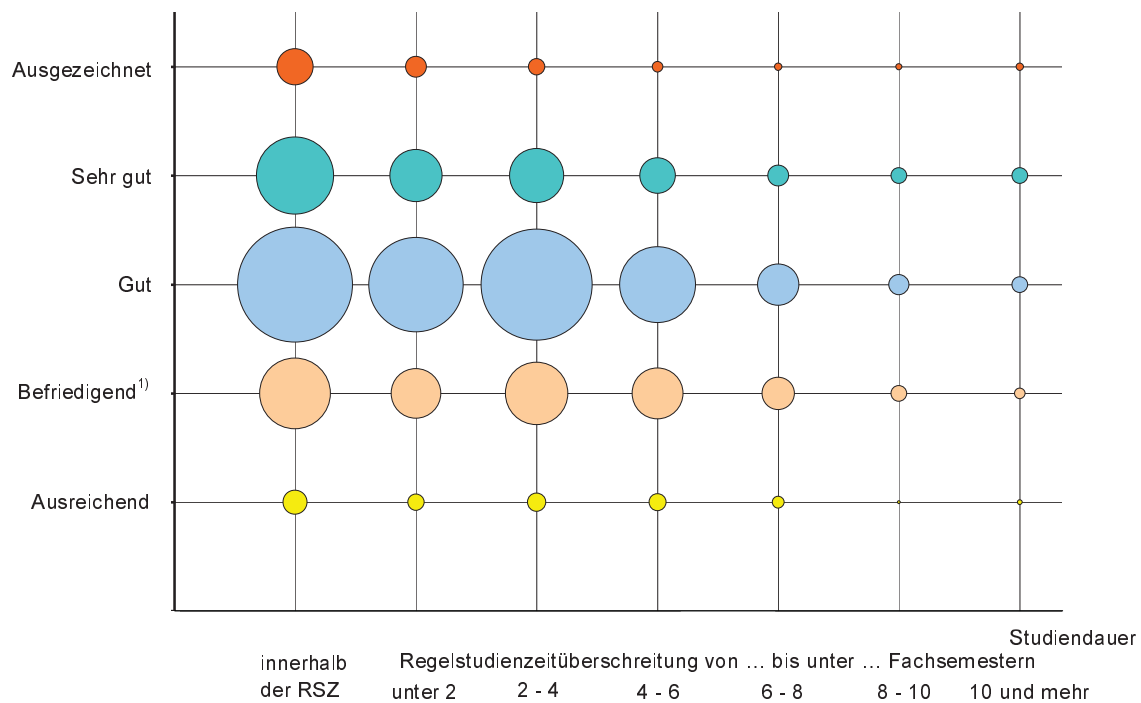


Abb. 6 Absolventen im Prüfungsjahr 2005 nach Prüfungsergebnis und Einhaltung der Regelstudienzeit

Prüfungsprädikat



1) einschließlich Vollbefriedigend