



Statistischer Bericht



Abschlussprüfungen an den Hochschulen im Freistaat Sachsen

Prüfungsjahr 2012

B III 3 – j/12

Zeichenerklärung

- Nichts vorhanden (genau Null)
- 0 weniger als die Hälfte von 1 in der letzten besetzten Stelle, jedoch mehr als nichts
- ... Angabe fällt später an
- / Zahlenwert nicht sicher genug
- . Zahlenwert unbekannt oder geheim zu halten
- x Tabellenfach gesperrt, weil Aussage nicht sinnvoll
- () Aussagewert ist eingeschränkt
- p vorläufige Zahl
- r berichtigte Zahl
- s geschätzte Zahl

Inhalt

Seite

Vorbemerkungen	3
Erläuterungen	3
Ergebnisdarstellung	4

Tabellen

1. Bestandene Abschlussprüfungen in den Prüfungsjahren 1993 bis 2012 nach Fächer- und Prüfungsgruppen	6
2. Bestandene Abschlussprüfungen im Prüfungsjahr 2012 nach Prüfungsgruppen und Art der Prüfung	14
3. Bestandene Abschlussprüfungen im Prüfungsjahr 2012 nach Fächer- und Prüfungsgruppen sowie Hochschulen	16
4. Bestandene Abschlussprüfungen von Deutschen und Ausländern im Prüfungsjahr 2012 nach Fächer- und Prüfungsgruppen sowie Hochschularten	26
5. Bestandene Abschlussprüfungen eines Erststudiums im Prüfungsjahr 2012 nach Fächer- und Prüfungsgruppen sowie Fachsemestern und Hochschularten	35
6. Absolventen im Prüfungsjahr 2012 nach Fächer- und Prüfungsgruppen sowie Durchschnittsalter, Fachstudiendauer und Hochschularten	44
7. Absolventen im Prüfungsjahr 2012 nach Hochschulen, Prüfungsgruppen und Einhaltung der Regelstudienzeit	49
7.1 Absolventen im Prüfungsjahr 2012 nach Hochschulen, Prüfungsgruppen und Einhaltung der Regelstudienzeit	52
8. Absolventen im Prüfungsjahr 2012 nach Hochschulen, Fächergruppen und Einhaltung der Regelstudienzeit	55
8.1 Absolventen im Prüfungsjahr 2012 nach Hochschulen, Fächergruppen und Einhaltung der Regelstudienzeit	59
9. Abgelegte Abschlussprüfungen im Prüfungsjahr 2012 nach Fächergruppen, Note der Abschlussprüfung und Hochschularten	63
10. Abgelegte Abschlussprüfungen im Prüfungsjahr 2012 nach Prüfungsgruppen, Note der Abschlussprüfung und Hochschularten	65
11. Bestandene Abschlussprüfungen an Hochschulen insgesamt im Prüfungsjahr 2012 nach Fächergruppen, 1. Studienfach (bundeseinheitlich) und Art der Prüfung	67
11.1 Bestandene Abschlussprüfungen an Universitäten im Prüfungsjahr 2012 nach Fächergruppen, 1. Studienfach (landesintern) und Art der Prüfung	87
11.2 Bestandene Abschlussprüfungen an Kunsthochschulen im Prüfungsjahr 2012 nach Fächergruppen, 1. Studienfach (landesintern) und Art der Prüfung	121
11.3 Bestandene Abschlussprüfungen an Fachhochschulen und Verwaltungsfachhochschulen im Prüfungsjahr 2012 nach Fächergruppen, 1. Studienfach (landesintern) und Art der Prüfung	125

Abbildungen

Abb. 1	Bestandene Abschlussprüfungen im Prüfungsjahr 2012 nach Fächergruppen des 1. Studienfaches	139
Abb. 2	Bestandene Abschlussprüfungen in den am stärksten besetzten Studienfächern im Prüfungsjahr 2012	139
Abb. 3	Bestandene Abschlussprüfungen in den Prüfungsjahren 2003 bis 2012 nach Fächergruppen	140
Abb. 4	Bestandene Abschlussprüfungen in den Prüfungsjahren 2003 bis 2012 nach Prüfungsgruppen	140

Anhang

Übersicht der Hochschulen in Sachsen	141
Übersicht der Prüfungsgruppen und zugeordnete Prüfungsabschlüsse	142

Vorbemerkungen

Der vorliegende Statistische Bericht enthält Ergebnisse der Studenten- und Prüfungsstatistik zu den im Wintersemester 2011/12 und im Sommersemester 2012 (Prüfungsjahr 2012) abgelegten Abschlussprüfungen an den Hochschulen im Freistaat Sachsen. Die hier veröffentlichten Tabellen enthalten Angaben zur Art und Fachrichtung der im genannten Zeitraum abgeschlossenen Prüfungen, zu Prüfungen innerhalb und außerhalb der Regelstudienzeit, zur Anzahl der für das Examen absolvierten und angerechneten Fachsemester und zum Alter der Absolventen.

Rechtsgrundlage ist das Gesetz über die Statistik für das Hochschulwesen (Hochschulstatistikgesetz - HStatG) vom 2. November 1990 (BGBl. I S. 2414), zuletzt geändert durch Artikel 2 des Gesetzes vom 25. Juni 2005 (BGBl. I S. 1860) i. V. m. dem Gesetz über die Statistik für Bundeszwecke (Bundesstatistikgesetz - BStatG) vom 22. Januar 1987 (BGBl. I S. 462, 565), zuletzt geändert durch Artikel 3 des Gesetzes vom 7. September 2007 (BGBl. I S. 2246, 2249).

Auskunftspflichtig sind die Leiter der Hochschulen bzw. der Prüfungsämter der Hochschulen sowie der staatlichen oder kirchlichen Prüfungsämter. Gemeldet werden alle Prüfungen soweit sie ein Studium an einer Hochschule in Sachsen abschließen.

Im Prüfungsjahr 2012 gab es im Freistaat Sachsen sieben Universitäten, sechs Kunsthochschulen, elf Fachhochschulen und zwei Verwaltungsfachhochschulen.

Erläuterungen

Hochschulen

Als Hochschulen werden alle nach Landesrecht anerkannten Hochschulen, unabhängig von der Trägerschaft, ausgewiesen. Sie dienen der Pflege und Entwicklung der Wissenschaften und der Künste durch Forschung, Lehre und Studium. Die Hochschulen bereiten auf berufliche Tätigkeiten vor, die die Anwendung wissenschaftlicher Erkenntnisse und Methoden oder die Fähigkeit zur künstlerischen Gestaltung erfordern.

Universitäten

Zu den Universitäten zählen die technischen Universitäten und andere gleichrangige wissenschaftliche Hochschulen. Sie besitzen i. d. R. das Promotions- und Habilitationsrecht.

Kunsthochschulen

Kunsthochschulen sind Hochschulen für bildende Künste, Gestaltung, Musik, Film und Fernsehen.

Fachhochschulen

Fachhochschulen bieten eine stärker anwendungsbezogene Ausbildung in Studiengängen für Ingenieure und für Berufe in den Bereichen Wirtschaft, Sozialwesen, Gestal-

tung und Informatik. Die Regelstudienzeit ist kürzer als an Universitäten.

Verwaltungsfachhochschulen

Verwaltungsfachhochschulen sind diejenigen verwaltungsinternen Fachhochschulen, an denen Nachwuchskräfte für den gehobenen nichttechnischen Dienst des Bundes und der Länder ausgebildet werden.

Abschlussprüfungen

Die Prüfungen werden erfasst, soweit sie eine Hochschulausbildung abschließen. Es erfolgt keine Erhebung der Vor- und Zwischenprüfungen. In den Ergebnissen sind Abschlüsse von Aufbau-, Ergänzungs-, Zusatz- und Zweitstudiengängen sowie die Promotionen enthalten, im Bericht auch als weiterer Abschluss bezeichnet. Da Kandidaten, die mehr als eine Prüfung im Erhebungszeitraum abgelegt haben, doppelt gezählt werden, handelt es sich bei der Erhebung der Abschlussprüfungen um eine Fallzählung. Kandidaten mit bestandener Abschlussprüfung werden als Absolventen bezeichnet. Die Zahl der Absolventen ist nicht identisch mit der Zahl der Hochschulabgänger, die die Hochschule nach bestandener Abschlussprüfung tatsächlich verlassen. Ein Teil der Studenten, welche eine Abschlussprüfung abgelegt haben, verbleibt zum Beispiel wegen Aufnahme eines Zweit-, Aufbau- oder Ergänzungsstudiums weiterhin an der Hochschule.

Studienfach, Studienbereich, Fächergruppe

Ein Studienfach ist die in Prüfungsordnungen festgelegte Bezeichnung für eine wissenschaftliche oder künstlerische Disziplin, in der ein Studienabschluss möglich ist. Für die Studentenstatistik werden die je Hochschule gültigen Bezeichnungen z. T. sinngemäß vereinheitlicht, einem bundeseinheitlichen Fächerschlüssel zugeordnet. Mehrere verwandte Fächer werden in dieser Systematik zu Studienbereichen und diese zu 9 Fächergruppen zusammengefasst. Bei Angaben zur Fachrichtung, in welcher die Abschlussprüfung abgelegt wurde, handelt es sich um das jeweils erste Studienfach.

Fachsemester

Fachsemester sind Semester, die im Hinblick auf die im Berichtsemester angestrebte Abschlussprüfung im Studienfach verbracht worden sind. Dazu können auch einzelne Semester aus einem anderen Studienfach oder Studiengang gehören, wenn sie angerechnet werden.

Regelstudienzeit

Die Regelstudienzeit bezeichnet die Studienzeit, in der in der Regel bei entsprechender inhaltlicher Gestaltung des Lehrangebotes ein erster berufsqualifizierender Abschluss erworben werden kann.

Ausländer

Als Ausländer gelten Personen, die nicht die deutsche Staatsangehörigkeit besitzen und im Bundesgebiet nicht nur vorübergehend anwesend sind. Personen, die neben

der deutschen noch eine weitere Staatsangehörigkeit angeben, rechnen nicht zu den Ausländern.

Prüfungsjahr

In die Zahl der Abschlussprüfungen eines Prüfungsjahres gehen alle in einem Wintersemester und im nachfolgenden Sommersemester abgelegten Abschlussprüfungen ein.

Prüfungsgruppe

Den Prüfungsgruppen sind Prüfungsabschlüsse zugeordnet: Im Anhang 2 ist die Zuordnung pro Prüfungsgruppe dargestellt.

Abkürzungen

Ev.	Evangelisch
FH	Fachhochschule
FS	Fachsemester
H	Hochschule
Kath.	Katholisch
KH	Kunsthochschule
LA	Staatliche Lehramtsprüfung
BA	Bachelor
MA	Master
RSZ	Regelstudienzeit
U	Universität
VerwFH	Verwaltungsfachhochschule

Ergebnisdarstellung

Im Prüfungsjahr 2012 wurden 21 853 bestandene Abschlussprüfungen gemeldet, das sind 142 bzw. 0,6 Prozent weniger als im Prüfungsjahr 2011. 16 386 Studenten erwarben mit der Abschlussprüfung einen ersten berufsqualifizierenden Hochschulabschluss, 1 050 (6,0 Prozent) weniger als im Prüfungsjahr 2011.

Der Abschluss „**Bachelor an Universitäten**“ wurde im Berichtszeitraum 4 302 mal (19,7 Prozent) erreicht. Damit belegte dieser internationale Abschluss den ersten Platz von allen in Sachsen möglichen Abschlüssen. Im Vergleich zum Vorjahr sind das 220 bzw. 5,4 Prozent mehr bestandene Abschlussprüfungen.

Das „**Diplom (U)**“ belegte mit 3 362 (15,4 Prozent) Absolventen den zweiten Rang. Gegenüber 2011 sank der Anteil der Diplom (U)-Abschlüsse um 2,2 Prozentpunkte.

Mit einem Anstieg auf 1 958 „**Master an Universitäten**“ (um 765 bzw. 64,1 Prozent im Vergleich zu 2011) ist auch die Zahl dieses internationalen Abschlusses weiter steigend.

1 081 Studenten schlossen ihr Studium an einer Universität mit dem **Staatsexamen** ab, 24 bzw. 2,3 Prozent mehr als 2011.

Innerhalb der Prüfungsgruppe „Universitäre Abschlüsse (ohne Lehramtsprüfungen) konnten im Prüfungsjahr 2012

auch 748 **Magisterprüfungen** erfolgreich beendet werden, 508 bzw. 40,4 Prozent weniger als im Vorjahr.

Nach einem Promotionsverfahren konnten im genannten Zeitraum 1 432 erfolgreich abgeschlossene **Promotionen** gemeldet werden, 26 bzw. 1,8 Prozent weniger als im Prüfungsjahr 2011. Dabei wurden 416 bzw. 29,1 Prozent aller Promotionen in der Fächergruppe Mathematik, Naturwissenschaften und 385 bzw. 26,9 Prozent in den „Humanmedizin/Gesundheitswissenschaften“ abgelegt.

Im Prüfungsjahr 2012 konnten 1 744 **Lehramtsprüfungen** erfolgreich beendet werden, das waren 144 bzw. 7,6 Prozent weniger als im Prüfungsjahr 2012. Darunter zählen auch 684 Abschlüsse eines Lehramt Bachelor Studiums (653 im Prüfungsjahr 2011) und 340 Lehramt-Master-Prüfungen (105 im Vorjahr).

6 549 bzw. 30,0 Prozent Studentinnen und Studenten schlossen ihr Studium mit einem Fachhochschulabschluss ab, 113 bzw. 1,8 Prozent mehr als im Prüfungsjahr 2011. Den „**Bachelor an Fachhochschulen**“ erhielten darunter 3 004 Absolventen, 437 mehr als 2011. Mit einem „**Diplom (FH)**“ schlossen 2 496 Prüfungsteilnehmer und damit 578 bzw. 18,8 Prozent weniger als im Vorjahr erfolgreich ihr Studium ab. Und auch 682 erfolgreiche Masterabschlüsse meldeten die Fachhochschulen.

334 Studierende beendeten erfolgreich die **Staatliche Laufbahnprüfung (VerwFH)**, 22 bzw. 7,1 Prozent mehr als 2011.

Über ein Viertel aller Abschlussprüfungen (5 906 bzw. 27,0 Prozent) wurden in der Fächergruppe „**Rechts-, Wirtschafts- und Sozialwissenschaften**“ gezählt, damit stand diese Fächergruppe auch im Prüfungsjahr 2012 an erster Position. Gegenüber dem Prüfungsjahr 2011 ist die Zahl der Abschlussprüfungen in dieser Fächergruppe aber um 48 bzw. 0,8 Prozent gesunken. An erster Stelle bei den Abschlussprüfungen insgesamt befand sich auch 2012 das Studienfach Betriebswirtschaftslehre. 1 224 Abschlussprüfungen wurden in diesem Studienfach erfolgreich abgeschlossen.

In den Studienfächern der Fächergruppe „**Ingenieurwissenschaften**“ wurden 4 957 Abschlussprüfungen erfolgreich abgelegt, das entspricht im Vergleich zum Vorjahr einem Anstieg um 502 bzw. 11,3 Prozent. Über die Hälfte (2 504 bzw. 50,5 Prozent) aller ingenieurwissenschaftlichen Abschlüsse des Prüfungsjahres 2012 führten zum Fachhochschulabschluss. Das Studienfach Maschinenbau/-wesen stand mit 1 145 Abschlussprüfungen an erster Stelle innerhalb der Fächergruppe „Ingenieurwissenschaften“.

4 081 Abschlussprüfungen wurden in der Fächergruppe „**Sprach- und Kulturwissenschaften**“ erfolgreich absolviert, 344 bzw. 7,8 Prozent weniger als im Prüfungsjahr 2012. An erster Stelle stand das Studienfach Erziehungs-

wissenschaften mit 507 Abschlüssen. In dieser Fächergruppe gab es die meisten der 1 744 Lehramtsprüfungen (1 255 bzw. 72,0 Prozent).

Innerhalb der Fächergruppe **"Mathematik, Naturwissenschaften"** mit 3 281 erfolgreichen Abschlüssen, 207 bzw. 5,9 Prozent weniger als im Prüfungsjahr 2011, lag das Studienfach Informatik mit 521 Abschlussprüfungen vorn. Im gesamten Studienbereich Informatik, dazu zählen die Studienfächer Informatik, Ingenieurinformatik/Technische Informatik, Medieninformatik, Wirtschaftsinformatik, wurden mit 837 Abschlüssen über ein Viertel (25,5 Prozent) aller bestandenen Prüfungen dieser Fächergruppe gezählt.

In der Fächergruppe **"Humanmedizin/Gesundheitswissenschaften"** wurden 1 259 Abschlussprüfungen gemeldet. Darunter führten 385 Prüfungen (30,6 Prozent) zum Dokortitel.

11 044 Abschlussprüfungen (50,5 Prozent) wurden von Studentinnen erfolgreich absolviert, damit sank deren Anteil gegenüber dem vorhergehenden Prüfungsjahr um 0,7 Prozentpunkte. Der größte **Frauenanteil** war in der Fächergruppe "Veterinärmedizin" (87,1 Prozent) zu verzeichnen. Auch bei den Lehramtsabschlüssen waren die Frauen in der Mehrzahl, 1 287 bzw. 73,8 Prozent der Lehramtsabschlüsse wurden von einer Frau absolviert. Eine Männerdomäne waren dagegen weiterhin die "Ingenieurwissenschaften" mit einem Männeranteil von 77,9 Prozent.

1 971 Abschlussprüfungen (9,0 Prozent) konnten von **ausländischen Studenten** erfolgreich beendet werden.

Von den 16 386 Abschlussprüfungen eines Erststudiums wurden 10 865 bzw. 66,3 Prozent bis zum Ende des zehnten **Fachsemesters** abgeschlossen. Damit stieg der Anteil im Vergleich zum Vorjahr um 3,8 Prozentpunkte.

Von den 20 230 Absolventen, die ihre Prüfung in einem Studiengang mit festgelegter **Regelstudienzeit** absolvierten, schafften dies mehr als ein Drittel (7 217 bzw. 35,7 Prozent) innerhalb der Regelstudienzeit, 1,4 Prozentpunkte mehr als im Vorjahr. Bei der Fächergruppe Veterinärmedizin war mit 89,6 Prozent der höchste Anteil mit Abschlüssen innerhalb der Regelstudienzeit zu verzeichnen, in der Fächergruppe Ingenieurwissenschaften (20,2 Prozent) der geringste. Bei der Hochschule der Sächsischen Polizei Rothenburg (FH) schafften alle 142 Absolventen ihren Abschluss innerhalb der Regelstudienzeit.

Von den 21 853 bestandenen Abschlussprüfungen endeten über die Hälfte (12 782 bzw. 58,5 Prozent) mit dem Prädikat „Gut“, einschließlich der Bewertung „Vollbefriedigend“. Ein „Sehr gut“ erhielten 4 157 bzw. 19,0 Prozent der erfolgreichen Prüfungsteilnehmer. Mit dem Prädikat „Befriedigend“ schlossen 4 022 (18,4 Prozent) Prüfungs-

teilnehmer, mit dem Prädikat „Mit Auszeichnung“ 538 (2,5 Prozent) und mit „Ausreichend“ 179 (0,8 Prozent) ihr Studium ab. Von 145 bestandenen Abschlussprüfungen war die Note nicht bekannt. 860 Abschlussprüfungen wurden als insgesamt nicht bestanden gemeldet.

Die durchschnittliche Studiendauer im Hinblick auf den angestrebten Abschluss (**durchschnittliche Fachstudienendauer**) betrug bei den Erstabsolventen an den Hochschulen insgesamt 9,0 Fachsemester. An den Universitäten wurden für einen Erstabschluss durchschnittlich 9,5 Fachsemester benötigt, an den Fachhochschulen waren es nur 8,0.

Das **Durchschnittsalter** der 16 386 Erstabsolventen lag bei 26,3 Jahren, die 5 467 Absolventen eines weiteren Studiums waren im Durchschnitt 29,8 Jahre alt.

1. Bestandene Abschlussprüfungen in den Prüfungsjahren 1993 bis 2012 nach Fächer- und Prüfungsgruppen

Fächergruppe des 1. Studienfaches	Prüfungs- jahr	Insgesamt	Universitärer Abschluss (ohne Lehramts- prüfungen) ¹⁾	Darunter		Promo- tionen
				Bachelor	Master	
Sprach- und Kultur- wissenschaften	1993	880	227	-	-	28
	1994	1 232	241	-	-	46
	1995	1 058	287	-	-	45
	1996	1 429	347	-	-	13
	1997	1 101	498	-	-	31
	1998	989	589	-	-	19
	1999	1 225	619	-	-	40
	2000	1 236	689	-	19	73
	2001	1 490	806	1	16	65
	2002	1 634	996	-	26	57
	2003	1 729	1 063	2	32	74
	2004	2 020	1 200	70	53	86
	2005	2 040	1 315	83	41	74
	2006	2 138	1 408	48	91	92
	2007	2 708	1 720	123	131	81
	2008	2 931	1 839	186	120	89
	2009	3 319	2 132	524	164	82
	2010	3 988	2 490	1 002	145	103
	2011	4 425	2 705	1 247	263	117
	2012	4 081	2 376	1 093	493	130
Sport	1993	157	148	-	-	8
	1994	171	141	-	-	3
	1995	212	185	-	-	4
	1996	102	73	-	-	3
	1997	127	41	-	-	-
	1998	48	30	-	-	5
	1999	59	42	-	-	-
	2000	68	51	-	-	2
	2001	114	86	-	-	3
	2002	137	122	-	-	1
	2003	182	144	-	-	4
	2004	135	122	-	-	5
	2005	162	139	-	-	3
	2006	150	134	-	-	-
	2007	151	125	-	-	3
	2008	178	136	7	1	5
	2009	280	231	66	5	4
	2010	378	318	131	13	4
	2011	416	344	136	38	5
	2012	407	322	144	60	13
Rechts-, Wirtschafts- und Sozialwissenschaften	1993	481	467	-	-	5
	1994	848	538	-	-	14
	1995	1 887	1 112	-	-	11
	1996	3 053	1 520	-	-	11
	1997	3 404	1 594	-	-	37
	1998	3 219	1 549	-	-	37
	1999	2 981	1 381	-	-	81
	2000	3 392	1 536	-	-	120
	2001	3 109	1 455	-	-	77
	2002	3 297	1 589	37	19	104

¹⁾ einschließlich der Prüfungsgruppen "Künstlerischer Abschluss" und "Sonstiger Abschluss"

Lehramts- prüfungen	Darunter		Fachhoch- schul- abschluss	Darunter		Prüfungs- jahr	Fächergruppe des 1. Studienfaches
	Bachelor	Master		Bachelor	Master		
471	-	-	154	-	-	1993	Sprach- und Kultur- wissenschaften
655	-	-	290	-	-	1994	
650	-	-	76	-	-	1995	
849	-	-	220	-	-	1996	
500	-	-	72	-	-	1997	
298	-	-	83	-	-	1998	
501	-	-	65	-	-	1999	
387	-	-	87	-	-	2000	
505	-	-	114	-	-	2001	
437	-	-	144	-	-	2002	
437	-	-	155	-	-	2003	
514	-	-	220	-	-	2004	
452	-	-	199	-	-	2005	
448	-	-	190	-	-	2006	
608	-	-	299	16	3	2007	
713	-	-	290	49	6	2008	
891	140	-	214	26	9	2009	
1 198	443	-	197	2	12	2010	
1 369	518	58	234	61	1	2011	
1 255	549	247	320	150	27	2012	
1	-	-	-	-	-	1993	Sport
27	-	-	-	-	-	1994	
23	-	-	-	-	-	1995	
26	-	-	-	-	-	1996	
86	-	-	-	-	-	1997	
13	-	-	-	-	-	1998	
17	-	-	-	-	-	1999	
15	-	-	-	-	-	2000	
25	-	-	-	-	-	2001	
14	-	-	-	-	-	2002	
34	-	-	-	-	-	2003	
8	-	-	-	-	-	2004	
20	-	-	-	-	-	2005	
16	-	-	-	-	-	2006	
23	-	-	-	-	-	2007	
37	-	-	-	-	-	2008	
45	12	-	-	-	-	2009	
56	22	-	-	-	-	2010	
67	44	10	-	-	-	2011	
72	49	14	-	-	-	2012	
-	-	-	9	-	-	1993	Rechts-, Wirtschafts- und Sozialwissenschaften
1	-	-	295	-	-	1994	
80	-	-	684	-	-	1995	
34	-	-	1 488	-	-	1996	
49	-	-	1 724	-	-	1997	
27	-	-	1 606	-	-	1998	
32	-	-	1 487	-	-	1999	
67	-	-	1 669	-	-	2000	
78	-	-	1 499	-	-	2001	
43	-	-	1 561	-	18	2002	

Noch: 1. Bestandene Abschlussprüfungen in den Prüfungsjahren 1993 bis 2012 nach Fächer- und Prüfungsgruppen

Fächergruppe des 1. Studienfaches	Prüfungs- jahr	Insgesamt	Universitärer Abschluss (ohne Lehramts- prüfungen) ¹⁾	Darunter		Promo- tionen
				Bachelor	Master	
Noch: Rechts-, Wirtschafts- und Sozialwissenschaften	2003	3 436	1 559	21	45	96
	2004	3 381	1 584	19	44	96
	2005	3 500	1 653	59	88	130
	2006	3 968	1 964	45	73	141
	2007	4 400	2 292	120	113	107
	2008	4 161	2 138	110	154	141
	2009	4 834	2 498	382	202	140
	2010	5 162	2 815	892	235	109
	2011	5 954	3 305	1 433	363	179
	2012	5 906	3 314	1 450	692	167
Mathematik, Natur- wissenschaften	1993	926	701	-	-	17
	1994	1 052	594	-	-	162
	1995	1 129	718	-	-	70
	1996	1 131	707	-	-	128
	1997	1 010	635	-	-	167
	1998	919	470	-	-	196
	1999	1 038	491	-	-	200
	2000	1 150	528	-	10	259
	2001	1 200	551	-	8	208
	2002	1 304	677	10	1	193
	2003	1 544	829	41	4	195
	2004	1 682	957	67	12	188
	2005	1 999	1 144	86	57	249
	2006	2 403	1 517	127	59	227
	2007	2 544	1 603	160	84	272
	2008	2 758	1 735	263	101	319
	2009	2 989	1 833	387	150	330
	2010	2 957	1 875	521	214	318
	2011	3 488	2 129	724	352	417
	2012	3 281	2 027	780	424	416
Humanmedizin/Gesund- heitswissenschaften	1993	543	543	-	-	-
	1994	906	610	-	-	296
	1995	801	539	-	-	262
	1996	864	565	-	-	299
	1997	564	270	-	-	294
	1998	952	539	-	-	413
	1999	814	531	-	-	283
	2000	826	536	-	-	290
	2001	867	474	-	-	393
	2002	882	462	-	-	420
	2003	797	514	-	-	283
	2004	915	530	-	-	385
	2005	940	600	-	-	340
	2006	1 040	655	-	3	385
	2007	1 064	678	-	8	358
	2008	1 087	623	9	-	421
	2009	1 192	687	-	15	398
	2010	1 215	723	-	60	406
	2011	1 283	769	17	28	412
	2012	1 259	754	31	33	385

¹⁾ einschließlich der Prüfungsgruppen "Künstlerischer Abschluss" und "Sonstiger Abschluss"

Lehramts- prüfungen	Darunter		Fachhoch- schul- abschluss	Darunter		Prüfungs- jahr	Fächergruppe des 1. Studienfaches
	Bachelor	Master		Bachelor	Master		
96	-	-	1 685	33	16	2003	Noch: Rechts-, Wirtschafts- und Sozialwissenschaften
59	-	-	1 642	43	22	2004	
79	-	-	1 638	79	7	2005	
67	-	-	1 796	81	37	2006	
56	-	-	1 945	95	37	2007	
57	-	-	1 825	127	53	2008	
75	2	-	2 121	268	49	2009	
43	7	-	2 195	591	70	2010	
58	8	2	2 412	942	143	2011	
72	14	6	2 353	1 079	182	2012	
198	-	-	10	-	-	1993	Mathematik, Natur- wissenschaften
232	-	-	64	-	-	1994	
255	-	-	86	-	-	1995	
187	-	-	109	-	-	1996	
96	-	-	112	-	-	1997	
129	-	-	124	-	-	1998	
107	-	-	240	-	-	1999	
110	-	-	253	-	-	2000	
128	-	-	313	-	-	2001	
96	-	-	338	4	4	2002	
112	-	-	408	19	14	2003	
116	-	-	421	32	8	2004	
103	-	-	503	78	21	2005	
118	-	-	541	80	22	2006	
84	-	-	585	79	70	2007	
119	-	-	585	85	60	2008	
212	33	-	614	114	76	2009	
210	43	-	554	158	68	2010	
219	38	29	723	294	111	2011	
197	43	67	641	272	150	2012	
-	-	-	-	-	-	1993	Humanmedizin/Gesund- heitswissenschaften
-	-	-	-	-	-	1994	
-	-	-	-	-	-	1995	
-	-	-	-	-	-	1996	
-	-	-	-	-	-	1997	
-	-	-	-	-	-	1998	
-	-	-	-	-	-	1999	
-	-	-	-	-	-	2000	
-	-	-	-	-	-	2001	
-	-	-	-	-	-	2002	
-	-	-	-	-	-	2003	
-	-	-	-	-	-	2004	
-	-	-	-	-	-	2005	
-	-	-	-	-	-	2006	
13	-	-	15	-	-	2007	
28	-	-	15	2	-	2008	
40	-	-	67	36	-	2009	
32	-	-	54	34	-	2010	
22	-	-	80	55	1	2011	
25	-	-	95	67	28	2012	

Noch: 1. Bestandene Abschlussprüfungen in den Prüfungsjahren 1993 bis 2012 nach Fächer- und Prüfungsgruppen

Fächergruppe des 1. Studienfaches	Prüfungs- jahr	Insgesamt	Universitärer Abschluss (ohne Lehramts- prüfungen) ¹⁾	Darunter		Promo- tionen
				Bachelor	Master	
Veterinärmedizin	1993	121	79	-	-	42
	1994	129	80	-	-	49
	1995	134	100	-	-	34
	1996	115	105	-	-	10
	1997	150	98	-	-	52
	1998	146	103	-	-	43
	1999	148	97	-	-	51
	2000	143	103	-	-	40
	2001	170	122	-	-	48
	2002	156	120	-	-	36
	2003	167	129	-	-	38
	2004	185	138	-	-	47
	2005	146	111	-	-	35
	2006	198	149	-	-	49
	2007	159	121	-	-	38
	2008	187	141	-	-	46
	2009	178	134	-	-	44
	2010	184	126	-	-	58
	2011	182	126	-	-	56
	2012	178	135	-	-	43
Agrar-, Forst- und Ernäh- rungswissenschaften	1993	254	241	-	-	4
	1994	149	134	-	-	13
	1995	152	145	-	-	5
	1996	150	133	-	-	5
	1997	126	79	-	-	5
	1998	167	91	-	-	5
	1999	211	117	-	-	11
	2000	184	110	-	-	9
	2001	212	112	5	1	6
	2002	213	118	6	3	9
	2003	241	157	16	12	6
	2004	271	153	17	5	12
	2005	256	129	13	6	12
	2006	227	117	12	8	6
	2007	248	141	19	14	9
	2008	253	130	16	4	9
	2009	268	134	12	19	10
	2010	340	181	60	28	7
	2011	407	207	76	41	9
	2012	290	176	69	52	6
Ingenieurwissenschaften	1993	3 784	3 614	-	-	2
	1994	3 115	2 362	-	-	218
	1995	3 903	2 767	-	-	104
	1996	4 388	2 794	-	-	102
	1997	2 920	1 636	-	-	114
	1998	2 167	932	-	-	121
	1999	2 125	783	-	-	164
	2000	2 259	756	-	-	171
	2001	2 416	851	-	12	185
	2002	2 630	943	-	29	177

¹⁾ einschließlich der Prüfungsgruppen "Künstlerischer Abschluss" und "Sonstiger Abschluss"

Lehramts- prüfungen	Darunter		Fachhoch- schul- abschluss	Darunter		Prüfungs- jahr	Fächergruppe des 1. Studienfaches
	Bachelor	Master		Bachelor	Master		
-	-	-	-	-	-	1993	Veterinärmedizin
-	-	-	-	-	-	1994	
-	-	-	-	-	-	1995	
-	-	-	-	-	-	1996	
-	-	-	-	-	-	1997	
-	-	-	-	-	-	1998	
-	-	-	-	-	-	1999	
-	-	-	-	-	-	2000	
-	-	-	-	-	-	2001	
-	-	-	-	-	-	2002	
-	-	-	-	-	-	2003	
-	-	-	-	-	-	2004	
-	-	-	-	-	-	2005	
-	-	-	-	-	-	2006	
-	-	-	-	-	-	2007	
-	-	-	-	-	-	2008	
-	-	-	-	-	-	2009	
-	-	-	-	-	-	2010	
-	-	-	-	-	-	2011	
-	-	-	-	-	-	2012	
9	-	-	-	-	-	1993	Agrar-, Forst- und Ernäh- rungswissenschaften
2	-	-	-	-	-	1994	
2	-	-	-	-	-	1995	
5	-	-	7	-	-	1996	
1	-	-	41	-	-	1997	
27	-	-	44	-	-	1998	
2	-	-	81	-	-	1999	
2	-	-	63	-	-	2000	
7	-	-	87	-	-	2001	
2	-	-	84	-	-	2002	
13	-	-	65	-	-	2003	
20	-	-	86	-	-	2004	
37	-	-	78	-	-	2005	
14	-	-	90	-	-	2006	
17	-	-	81	-	-	2007	
12	-	-	102	-	-	2008	
34	-	-	90	-	-	2009	
23	-	-	129	33	-	2010	
22	-	-	169	75	-	2011	
18	-	-	90	76	2	2012	
41	-	-	127	-	-	1993	Ingenieurwissenschaften
37	-	-	498	-	-	1994	
43	-	-	989	-	-	1995	
47	-	-	1 445	-	-	1996	
8	-	-	1 162	-	-	1997	
29	-	-	1 085	-	-	1998	
4	-	-	1 174	-	-	1999	
8	-	-	1 324	-	-	2000	
9	-	-	1 371	2	-	2001	
5	-	-	1 505	6	-	2002	

Noch: 1. Bestandene Abschlussprüfungen in den Prüfungsjahren 1993 bis 2012 nach Fächer- und Prüfungsgruppen

Fächergruppe des 1. Studienfaches	Prüfungs- jahr	Insgesamt	Universitärer Abschluss (ohne Lehramts- prüfungen) ¹⁾	Darunter		Promo- tionen
				Bachelor	Master	
Noch: Ingenieurwissen- schaften	2003	2 814	1 014	5	9	124
	2004	2 852	1 010	3	13	147
	2005	3 083	1 070	3	21	206
	2006	3 038	1 113	5	20	179
	2007	3 520	1 421	4	78	198
	2008	3 767	1 352	9	42	215
	2009	3 822	1 401	10	47	190
	2010	4 151	1 572	80	70	188
	2011	4 455	1 836	286	75	256
	2012	4 957	2 185	547	136	260
Kunst, Kunstwissenschaft	1993	302	275	-	-	5
	1994	386	268	-	-	4
	1995	388	301	-	-	6
	1996	444	339	-	-	-
	1997	482	366	-	-	4
	1998	576	472	-	-	1
	1999	600	456	-	-	3
	2000	640	500	-	-	8
	2001	697	575	-	-	3
	2002	637	532	-	-	7
	2003	795	607	-	-	7
	2004	782	616	-	-	5
	2005	802	587	-	-	10
	2006	833	584	5	-	11
	2007	995	590	24	-	7
	2008	1 258	699	48	-	8
	2009	1 181	724	90	9	8
	2010	1 453	802	137	14	8
	2011	1 385	792	172	48	7
	2012	1 494	839	211	118	12
Insgesamt	1993	7 448	6 295	-	-	111
	1994	7 988	4 968	-	-	805
	1995	9 664	6 154	-	-	541
	1996	11 676	6 583	-	-	571
	1997	9 884	5 217	-	-	704
	1998	9 183	4 775	-	-	840
	1999	9 201	4 517	-	-	833
	2000	9 898	4 809	-	29	972
	2001	10 275	5 032	6	37	988
	2002	10 890	5 559	53	78	1 004
	2003	11 705	6 016	85	102	827
	2004	12 223	6 310	176	127	971
	2005	12 928	6 748	244	213	1 059
	2006	13 995	7 641	242	254	1 090
	2007	15 789	8 691	450	428	1 073
	2008	16 580	8 793	648	422	1 253
	2009	18 063	9 774	1 471	611	1 206
	2010	19 828	10 902	2 823	779	1 201
	2011	21 995	12 213	4 091	1 208	1 458
	2012	21 853	12 128	4 325	2 008	1 432

¹⁾ einschließlich der Prüfungsgruppen "Künstlerischer Abschluss" und "Sonstiger Abschluss"

Lehramts- prüfungen	Darunter		Fachhoch- schul- abschluss	Darunter		Prüfungs- jahr	Fächergruppe des 1. Studienfaches
	Bachelor	Master		Bachelor	Master		
25	-	-	1 651	8	18	2003	Noch: Ingenieurwissen- schaften
14	-	-	1 681	21	36	2004	
18	-	-	1 789	25	42	2005	
13	-	-	1 733	33	68	2006	
23	-	-	1 878	62	104	2007	
21	-	-	2 179	181	102	2008	
25	-	-	2 206	242	120	2009	
19	-	-	2 372	488	185	2010	
15	-	-	2 348	710	197	2011	
8	-	-	2 504	851	285	2012	
14	-	-	8	-	-	1993	Kunst, Kunstwissenschaft
76	-	-	38	-	-	1994	
41	-	-	40	-	-	1995	
50	-	-	55	-	-	1996	
59	-	-	53	-	-	1997	
35	-	-	68	-	-	1998	
61	-	-	80	-	-	1999	
53	-	-	79	-	-	2000	
49	-	-	70	-	-	2001	
30	-	-	68	-	-	2002	
73	-	-	108	2	-	2003	
67	-	-	94	24	-	2004	
93	-	-	112	44	-	2005	
82	-	-	156	74	-	2006	
84	-	-	314	247	-	2007	
116	-	-	435	365	-	2008	
100	5	-	349	281	-	2009	
108	25	-	535	438	-	2010	
116	45	6	470	430	-	2011	
97	29	6	546	509	8	2012	
734	-	-	308	-	-	1993	Insgesamt
1 030	-	-	1 185	-	-	1994	
1 094	-	-	1 875	-	-	1995	
1 198	-	-	3 324	-	-	1996	
799	-	-	3 164	-	-	1997	
558	-	-	3 010	-	-	1998	
724	-	-	3 127	-	-	1999	
642	-	-	3 475	-	-	2000	
801	-	-	3 454	2	-	2001	
627	-	-	3 700	10	22	2002	
790	-	-	4 072	62	48	2003	
798	-	-	4 144	120	66	2004	
802	-	-	4 319	226	70	2005	
758	-	-	4 506	268	127	2006	
908	-	-	5 117	499	214	2007	
1 103	-	-	5 431	809	221	2008	
1 422	192	-	5 661	967	254	2009	
1 689	540	-	6 036	1 744	335	2010	
1 888	653	105	6 436	2 567	453	2011	
1 744	684	340	6 549	3 004	682	2012	

2. Bestandene Abschlussprüfungen im Prüfungsjahr 2012 nach Prüfungsgruppen und Art der Prüfung

Prüfungsgruppe Prüfung	Insgesamt	Weiblich	Davon als ...			
			Erstabschluss		weiterer Abschluss	
			insgesamt	weiblich	insgesamt	weiblich
Universitärer Abschluss (ohne Lehramtsprüfungen)	11 586	6 016	9 342	4 737	2 244	1 279
Bachelor an Universitäten	4 302	2 349	4 229	2 305	73	44
Diplom (U)	3 362	1 193	3 209	1 114	153	79
Diplom (U) - Dolmetscher	26	25	26	25	-	-
Diplom (U) - Lehrer	41	31	6	5	35	26
Diplom (U) - Übersetzer	33	27	33	27	-	-
Kirchliche Prüfung	35	8	33	7	2	1
Magister	748	501	734	494	14	7
Master an Universitäten	1 958	1 116	-	-	1 958	1 116
Staatsexamen	1 081	766	1 072	760	9	6
Promotionen	1 432	633	-	-	1 432	633
Promotion	1 432	633	-	-	1 432	633
LA, BA und MA an Grund- und Hauptschulen	123	111	37	30	86	81
LA Grundschulen	39	32	37	30	2	2
LA Master Grundschulen	84	79	-	-	84	79
LA, BA und MA an Realschulen/ Sekundarstufe I	68	40	50	30	18	10
LA Master Mittelstufe/Sekundarstufe I	9	6	-	-	9	6
LA Mittelstufe/Sekundarstufe I	59	34	50	30	9	4
LA, BA und MA an Gymnasien/ Sekundarstufe II, allgemeinbildende Schulen	669	482	421	298	248	184
LA Gymnasien	490	357	421	298	69	59
LA Master Gymnasien	179	125	-	-	179	125
LA, BA und MA an Sonderschulen/ Förderschulen	106	83	18	12	88	71
LA Master Sonderschulen/Förderschulen	60	48	-	-	60	48
LA Sonderschulen/Förderschulen	46	35	18	12	28	23
LA, BA und MA an beruflichen Schulen/ Sekundarstufe II, berufliche Schulen	171	135	158	124	13	11
LA Bachelor berufliche Schulen	77	58	76	58	1	-
LA berufliche Schulen	86	70	82	66	4	4
LA Master berufliche Schulen	8	7	-	-	8	7
LA Bachelor	607	436	578	416	29	20
LA Bachelor (soweit keine Differenzierung möglich)	607	436	578	416	29	20
Künstlerischer Abschluss	522	303	309	170	213	133
Bachelor an Kunsthochschulen	23	16	23	16	-	-
Bühnen-/Konzert-/Opernreifeprüfung	13	9	-	-	13	9
Diplom (KH)	320	183	268	149	52	34
Kirchenmusikprüfung B	5	2	5	2	-	-
Kunstpädagogische Prüfung	15	4	13	3	2	1
Master an Kunsthochschulen	50	35	-	-	50	35
Meisterschüler	76	40	-	-	76	40
Solistenprüfung	20	14	-	-	20	14

Noch: 2. Bestandene Abschlussprüfungen im Prüfungsjahr 2012 nach Prüfungsgruppen und Art der Prüfung

Prüfungsgruppe Prüfung	Insgesamt	Weiblich	Davon als ...			
			Erstabschluss		weiterer Abschluss	
			insgesamt	weiblich	insgesamt	weiblich
Fachhochschulabschluss	6 549	2 790	5 473	2 477	1 076	313
Bachelor an Fachhochschulen	3 004	1 558	2 978	1 542	26	16
Diplom (FH)	2 496	781	2 150	752	346	29
Diplom (FH) - Übersetzer	33	28	33	28	-	-
Master an Fachhochschulen	682	261	-	-	682	261
Staatliche Laufbahnprüfung (VerwFH)	334	162	312	155	22	7
Sonstiger Abschluss	20	15	-	-	20	15
Abschlusszeugnis/Zertifikat	20	15	-	-	20	15
Insgesamt	21 853	11 044	16 386	8 294	5 467	2 750

3. Bestandene Abschlussprüfungen im Prüfungsjahr 2012 nach Fächer- und Prüfungsgruppen sowie Hochschulen

Fächergruppe	Insgesamt	Universitärer Abschluss (ohne Lehramtsprüfungen) ¹⁾	Darunter		Promotionen
			Bachelor	Master	
Hochschulen					
Sprach- und Kulturwissenschaften	4 081	2 376	1 093	493	130
Sport	407	322	144	60	13
Rechts-, Wirtschafts- und Sozialwissenschaften	5 906	3 314	1 450	692	167
Mathematik, Naturwissenschaften	3 281	2 027	780	424	416
Humanmedizin/Gesundheitswissenschaften	1 259	754	31	33	385
Veterinärmedizin	178	135	-	-	43
Agrar-, Forst- und Ernährungswissenschaften	290	176	69	52	6
Ingenieurwissenschaften	4 957	2 185	547	136	260
Kunst, Kunstwissenschaft	1 494	839	211	118	12
Insgesamt	21 853	12 128	4 325	2 008	1 432
Universität Leipzig					
Sprach- und Kulturwissenschaften	2 026	1 314	644	222	61
Sport	261	185	78	40	4
Rechts-, Wirtschafts- und Sozialwissenschaften	1 111	1 042	368	245	45
Mathematik, Naturwissenschaften	880	653	275	240	98
Humanmedizin/Gesundheitswissenschaften	620	418	-	-	202
Veterinärmedizin	178	135	-	-	43
Ingenieurwissenschaften	7	7	-	6	-
Kunst, Kunstwissenschaft	261	223	129	42	8
Zusammen	5 344	3 977	1 494	795	461
Technische Universität Dresden					
Sprach- und Kulturwissenschaften	1 261	610	206	148	47
Rechts-, Wirtschafts- und Sozialwissenschaften	1 431	1 338	653	190	45
Mathematik, Naturwissenschaften	1 146	858	276	121	220
Humanmedizin/Gesundheitswissenschaften	505	297	-	25	183
Agrar-, Forst- und Ernährungswissenschaften	200	176	69	52	6
Ingenieurwissenschaften	1 512	1 336	118	83	168
Kunst, Kunstwissenschaft	126	93	59	26	3
Zusammen	6 181	4 708	1 381	645	672
Technische Universität Chemnitz					
Sprach- und Kulturwissenschaften	474	452	243	123	22
Sport	146	137	66	20	9
Rechts-, Wirtschafts- und Sozialwissenschaften	683	626	409	104	57
Mathematik, Naturwissenschaften	269	210	93	18	59
Ingenieurwissenschaften	424	362	183	42	62
Zusammen	1 996	1 787	994	307	209

¹⁾ einschließlich der Prüfungsgruppen "Künstlerischer Abschluss" und "Sonstiger Abschluss"

Lehramts- prüfungen	Darunter		Fachhoch- schul- abschluss	Darunter		Fächergruppe
	Bachelor	Master		Bachelor	Master	
Hochschulen						
1 255	549	247	320	150	27	Sprach- und Kulturwissenschaften
72	49	14	-	-	-	Sport
72	14	6	2 353	1 079	182	Rechts-, Wirtschafts- und Sozial- wissenschaften
197	43	67	641	272	150	Mathematik, Naturwissenschaften
25	-	-	95	67	28	Humanmedizin/Gesundheits- wissenschaften
-	-	-	-	-	-	Veterinärmedizin
18	-	-	90	76	2	Agrar-, Forst- und Ernährungs- wissenschaften
8	-	-	2 504	851	285	Ingenieurwissenschaften
97	29	6	546	509	8	Kunst, Kunstwissenschaft
1 744	684	340	6 549	3 004	682	Insgesamt
Universität Leipzig						
651	277	180	-	-	-	Sprach- und Kulturwissenschaften
72	49	14	-	-	-	Sport
24	14	6	-	-	-	Rechts-, Wirtschafts- und Sozial- wissenschaften
129	43	67	-	-	-	Mathematik, Naturwissenschaften
-	-	-	-	-	-	Humanmedizin/Gesundheits- wissenschaften
-	-	-	-	-	-	Veterinärmedizin
-	-	-	-	-	-	Ingenieurwissenschaften
30	11	2	-	-	-	Kunst, Kunstwissenschaft
906	394	269	-	-	-	Zusammen
Technische Universität Dresden						
604	272	67	-	-	-	Sprach- und Kulturwissenschaften
48	-	-	-	-	-	Rechts-, Wirtschafts- und Sozial- wissenschaften
68	-	-	-	-	-	Mathematik, Naturwissenschaften
25	-	-	-	-	-	Humanmedizin/Gesundheits- wissenschaften
18	-	-	-	-	-	Agrar-, Forst- und Ernährungs- wissenschaften
8	-	-	-	-	-	Ingenieurwissenschaften
30	-	-	-	-	-	Kunst, Kunstwissenschaft
801	272	67	-	-	-	Zusammen
Technische Universität Chemnitz						
-	-	-	-	-	-	Sprach- und Kulturwissenschaften
-	-	-	-	-	-	Sport
-	-	-	-	-	-	Rechts-, Wirtschafts- und Sozial- wissenschaften
-	-	-	-	-	-	Mathematik, Naturwissenschaften
-	-	-	-	-	-	Ingenieurwissenschaften
-	-	-	-	-	-	Zusammen

Noch: 3. Bestandene Abschlussprüfungen im Prüfungsjahr 2012 nach Fächer- und Prüfungsgruppen sowie Hochschulen

Fächergruppe	Insgesamt	Universitärer Abschluss (ohne Lehramtsprüfungen) ¹⁾	Darunter		Promotionen
			Bachelor	Master	
Technische Universität Bergakademie Freiberg					
Rechts-, Wirtschafts- und Sozialwissenschaften	166	162	16	21	4
Mathematik, Naturwissenschaften	336	298	136	37	38
Ingenieurwissenschaften	492	462	234	5	30
Zusammen	994	922	386	63	72
Internationales Hochschulinstitut Zittau					
Rechts-, Wirtschafts- und Sozialwissenschaften	44	43	-	42	1
Mathematik, Naturwissenschaften	9	8	-	8	1
Ingenieurwissenschaften	6	6	-	-	-
Zusammen	59	57	-	50	2
Handelshochschule Leipzig					
Rechts-, Wirtschafts- und Sozialwissenschaften	73	58	-	58	15
Zusammen	73	58	-	58	15
DIU Dresden International University					
Rechts-, Wirtschafts- und Sozialwissenschaften	36	36	4	32	-
Humanmedizin/Gesundheitswissenschaften	39	39	31	8	-
Ingenieurwissenschaften	12	12	12	-	-
Zusammen	87	87	47	40	-
Hochschule für Bildende Künste Dresden					
Kunst, Kunstwissenschaft	145	117	-	-	1
Zusammen	145	117	-	-	1
Hochschule für Grafik und Buchkunst Leipzig					
Kunst, Kunstwissenschaft	90	90	-	2	-
Zusammen	90	90	-	2	-
Hochschule für Musik und Theater Leipzig					
Kunst, Kunstwissenschaft	166	144	8	20	-
Zusammen	166	144	8	20	-
Hochschule für Musik Dresden					
Kunst, Kunstwissenschaft	151	136	-	21	-
Zusammen	151	136	-	21	-

1) einschließlich der Prüfungsgruppen "Künstlerischer Abschluss" und "Sonstiger Abschluss"

Lehramts- prüfungen	Darunter		Fachhoch- schul- abschluss	Darunter		Fächergruppe
	Bachelor	Master		Bachelor	Master	
Technische Universität Bergakademie Freiberg						
-	-	-	-	-	-	Rechts-, Wirtschafts- und Sozial- wissenschaften
-	-	-	-	-	-	Mathematik, Naturwissenschaften
-	-	-	-	-	-	Ingenieurwissenschaften
-	-	-	-	-	-	Zusammen
Internationales Hochschulinstitut Zittau						
-	-	-	-	-	-	Rechts-, Wirtschafts- und Sozial- wissenschaften
-	-	-	-	-	-	Mathematik, Naturwissenschaften
-	-	-	-	-	-	Ingenieurwissenschaften
-	-	-	-	-	-	Zusammen
Handelshochschule Leipzig						
-	-	-	-	-	-	Rechts-, Wirtschafts- und Sozial- wissenschaften
-	-	-	-	-	-	Zusammen
DIU Dresden International University						
-	-	-	-	-	-	Rechts-, Wirtschafts- und Sozial- wissenschaften
-	-	-	-	-	-	Humanmedizin/Gesundheits- wissenschaften
-	-	-	-	-	-	Ingenieurwissenschaften
-	-	-	-	-	-	Zusammen
Hochschule für Bildende Künste Dresden						
-	-	-	27	-	-	Kunst, Kunstwissenschaft
-	-	-	27	-	-	Zusammen
Hochschule für Grafik und Buchkunst Leipzig						
-	-	-	-	-	-	Kunst, Kunstwissenschaft
-	-	-	-	-	-	Zusammen
Hochschule für Musik und Theater Leipzig						
22	12	4	-	-	-	Kunst, Kunstwissenschaft
22	12	4	-	-	-	Zusammen
Hochschule für Musik Dresden						
15	6	-	-	-	-	Kunst, Kunstwissenschaft
15	6	-	-	-	-	Zusammen

Noch: 3. Bestandene Abschlussprüfungen im Prüfungsjahr 2012 nach Fächer- und Prüfungsgruppen sowie Hochschulen

Fächergruppe	Insgesamt	Universitärer Abschluss (ohne Lehramtsprüfungen) ¹⁾	Darunter		Promotionen
			Bachelor	Master	
Palucca Hochschule für Tanz Dresden					
Kunst, Kunstwissenschaft	32	32	15	7	-
Zusammen	32	32	15	7	-
Hochschule für Kirchenmusik Dresden					
Kunst, Kunstwissenschaft	4	4	-	-	-
Zusammen	4	4	-	-	-
Hochschule für Technik und Wirtschaft Dresden					
Rechts-, Wirtschafts- und Sozialwissenschaften	161	-	-	-	-
Mathematik, Naturwissenschaften	143	-	-	-	-
Agrar-, Forst- und Ernährungswissenschaften	90	-	-	-	-
Ingenieurwissenschaften	563	-	-	-	-
Kunst, Kunstwissenschaft	29	-	-	-	-
Zusammen	986	-	-	-	-
Hochschule für Technik, Wirtschaft und Kultur Leipzig					
Sprach- und Kulturwissenschaften	85	-	-	-	-
Rechts-, Wirtschafts- und Sozialwissenschaften	366	-	-	-	-
Mathematik, Naturwissenschaften	119	-	-	-	-
Ingenieurwissenschaften	856	-	-	-	-
Zusammen	1 426	-	-	-	-
Hochschule Mittweida					
Sprach- und Kulturwissenschaften	8	-	-	-	-
Rechts-, Wirtschafts- und Sozialwissenschaften	702	9	-	-	-
Mathematik, Naturwissenschaften	188	-	-	-	-
Humanmedizin/Gesundheitswissenschaften	23	-	-	-	-
Ingenieurwissenschaften	335	-	-	-	-
Kunst, Kunstwissenschaft	446	-	-	-	-
Zusammen	1 702	9	-	-	-
Hochschule Zittau/Görlitz					
Sprach- und Kulturwissenschaften	71	-	-	-	-
Rechts-, Wirtschafts- und Sozialwissenschaften	318	-	-	-	-
Mathematik, Naturwissenschaften	133	-	-	-	-
Ingenieurwissenschaften	263	-	-	-	-
Zusammen	785	-	-	-	-

1) einschließlich der Prüfungsgruppen "Künstlerischer Abschluss" und "Sonstiger Abschluss"

Lehramts- prüfungen	Darunter		Fachhoch- schul- abschluss	Darunter		Fächergruppe
	Bachelor	Master		Bachelor	Master	
Palucca Hochschule für Tanz Dresden						
-	-	-	-	-	-	Kunst, Kunstwissenschaft
-	-	-	-	-	-	Zusammen
Hochschule für Kirchenmusik Dresden						
-	-	-	-	-	-	Kunst, Kunstwissenschaft
-	-	-	-	-	-	Zusammen
Hochschule für Technik und Wirtschaft Dresden						
-	-	-	161	123	20	Rechts-, Wirtschafts- und Sozial- wissenschaften
-	-	-	143	39	-	Mathematik, Naturwissenschaften
-	-	-	90	76	2	Agrar-, Forst- und Ernährungs- wissenschaften
-	-	-	563	117	67	Ingenieurwissenschaften
-	-	-	29	21	8	Kunst, Kunstwissenschaft
-	-	-	986	376	97	Zusammen
Hochschule für Technik, Wirtschaft und Kultur Leipzig						
-	-	-	85	51	12	Sprach- und Kulturwissenschaften
-	-	-	366	176	42	Rechts-, Wirtschafts- und Sozial- wissenschaften
-	-	-	119	59	32	Mathematik, Naturwissenschaften
-	-	-	856	400	115	Ingenieurwissenschaften
-	-	-	1 426	686	201	Zusammen
Hochschule Mittweida						
-	-	-	8	-	8	Sprach- und Kulturwissenschaften
-	-	-	693	396	24	Rechts-, Wirtschafts- und Sozial- wissenschaften
-	-	-	188	75	74	Mathematik, Naturwissenschaften
-	-	-	23	18	5	Humanmedizin/Gesundheits- wissenschaften
-	-	-	335	209	28	Ingenieurwissenschaften
-	-	-	446	446	-	Kunst, Kunstwissenschaft
-	-	-	1 693	1 144	139	Zusammen
Hochschule Zittau/Görlitz						
-	-	-	71	6	7	Sprach- und Kulturwissenschaften
-	-	-	318	129	32	Rechts-, Wirtschafts- und Sozial- wissenschaften
-	-	-	133	64	25	Mathematik, Naturwissenschaften
-	-	-	263	7	30	Ingenieurwissenschaften
-	-	-	785	206	94	Zusammen

Noch: 3. Bestandene Abschlussprüfungen im Prüfungsjahr 2012 nach Fächer- und Prüfungsgruppen sowie Hochschulen

Fächergruppe	Insgesamt	Universitärer Abschluss (ohne Lehramtsprüfungen) ¹⁾	Darunter		Promotionen
			Bachelor	Master	
West­säch­si­sche Hoch­schu­le Zwickau					
Sprach- und Kulturwissenschaften	103	-	-	-	-
Rechts-, Wirtschafts- und Sozialwissenschaften	264	-	-	-	-
Mathematik, Naturwissenschaften	50	-	-	-	-
Humanmedizin/Gesundheitswissenschaften	60	-	-	-	-
Ingenieurwissenschaften	410	-	-	-	-
Kunst, Kunstwissenschaft	44	-	-	-	-
Zusammen	931	-	-	-	-
Hochschule für Telekommunikation Leipzig					
Mathematik, Naturwissenschaften	6	-	-	-	-
Ingenieurwissenschaften	63	-	-	-	-
Zusammen	69	-	-	-	-
Evangelische Hochschule für Soziale Arbeit Dresden (FH)					
Sprach- und Kulturwissenschaften	34	-	-	-	-
Rechts-, Wirtschafts- und Sozialwissenschaften	113	-	-	-	-
Humanmedizin/Gesundheitswissenschaften	12	-	-	-	-
Zusammen	159	-	-	-	-
Evangelische Hochschule Moritzburg					
Sprach- und Kulturwissenschaften	19	-	-	-	-
Zusammen	19	-	-	-	-
AKAD Fachhochschule Leipzig					
Rechts-, Wirtschafts- und Sozialwissenschaften	104	-	-	-	-
Mathematik, Naturwissenschaften	2	-	-	-	-
Zusammen	106	-	-	-	-
Europa Fachhochschule Fresenius, Außenstelle Zwickau					
Ingenieurwissenschaften	14	-	-	-	-
Zusammen	14	-	-	-	-

1) einschließlich der Prüfungsgruppen "Künstlerischer Abschluss" und "Sonstiger Abschluss"

Lehramts- prüfungen	Darunter		Fachhoch- schul- abschluss	Darunter		Fächergruppe
	Bachelor	Master		Bachelor	Master	
West­sächsi­sche Hochschule Zwickau						
-	-	-	103	59	-	Sprach- und Kulturwissenschaften
-	-	-	264	157	15	Rechts-, Wirtschafts- und Sozial- wissenschaften
-	-	-	50	27	19	Mathematik, Naturwissenschaften
-	-	-	60	37	23	Humanmedizin/Gesundheits- wissenschaften
-	-	-	410	73	27	Ingenieurwissenschaften
-	-	-	44	42	-	Kunst, Kunstwissenschaft
-	-	-	931	395	84	Zusammen
Hochschule für Telekommunikation Leipzig						
-	-	-	6	6	-	Ingenieurwissenschaften Zusammen
-	-	-	63	45	18	
-	-	-	69	51	18	
Evangelische Hochschule für Soziale Arbeit Dresden (FH)						
-	-	-	34	34	-	Sprach- und Kulturwissenschaften
-	-	-	113	76	34	Rechts-, Wirtschafts- und Sozial- wissenschaften
-	-	-	12	12	-	Humanmedizin/Gesundheits- wissenschaften
-	-	-	159	122	34	Zusammen
Evangelische Hochschule Moritzburg						
-	-	-	19	-	-	Sprach- und Kulturwissenschaften
-	-	-	19	-	-	Zusammen
AKAD Fachhochschule Leipzig						
-	-	-	104	22	15	Rechts-, Wirtschafts- und Sozial- wissenschaften
-	-	-	2	2	-	Mathematik, Naturwissenschaften
-	-	-	106	24	15	Zusammen
Europa Fachhochschule Fresenius, Außenstelle Zwickau						
-	-	-	14	-	-	Ingenieurwissenschaften
-	-	-	14	-	-	Zusammen

Noch: 3. Bestandene Abschlussprüfungen im Prüfungsjahr 2012 nach Fächer- und Prüfungsgruppen sowie Hochschulen

Fächergruppe	Insgesamt	Universitärer Abschluss (ohne Lehramtsprüfungen) ¹⁾	Darunter		Promotionen
			Bachelor	Master	
Hochschule der Sächsischen Polizei Rothenburg (FH)					
Rechts-, Wirtschafts- und Sozialwissenschaften	142	-	-	-	-
Zusammen	142	-	-	-	-
Fachhochschule der Sächsischen Verwaltung Meißen					
Rechts-, Wirtschafts- und Sozialwissenschaften	192	-	-	-	-
Zusammen	192	-	-	-	-

¹⁾ einschließlich der Prüfungsgruppen "Künstlerischer Abschluss" und "Sonstiger Abschluss"

Lehramts- prüfungen	Darunter		Fachhoch- schul- abschluss	Darunter		Fächergruppe
	Bachelor	Master		Bachelor	Master	

Hochschule der Sächsischen Polizei Rothenburg (FH)

-	-	-	142	-	-	Rechts-, Wirtschafts- und Sozial- wissenschaften
-	-	-	142	-	-	Zusammen

Fachhochschule der Sächsischen Verwaltung Meißen

-	-	-	192	-	-	Rechts-, Wirtschafts- und Sozial- wissenschaften
-	-	-	192	-	-	Zusammen

4. Bestandene Abschlussprüfungen von Deutschen und Ausländern im Prüfungsjahr 2012 nach Fächer- und Prüfungsgruppen sowie Hochschularten

Fächergruppe des 1. Studienfaches Prüfungsgruppe insgesamt = i weiblich = w		Ins- gesamt	Deutsche	Aus- länder	Davon als ...					
					Erstabschluss			weiterer Abschluss		
					ins- gesamt	Deutsche	Aus- länder	ins- gesamt	Deutsche	Aus- länder
Hochschulen										
Sprach- und Kulturwissen- schaften	i w	4 081 3 075	3 865 2 908	216 167	2 991 2 258	2 882 2 166	109 92	1 090 817	983 742	107 75
Universitärer Abschluss (ohne Lehramtsprüfungen)	i w	2 366 1 748	2 192 1 612	174 136	1 799 1 333	1 707 1 256	92 77	567 415	485 356	82 59
Promotionen	i w	130 77	114 69	16 8	- -	- -	- -	130 77	114 69	16 8
LA, BA und MA an Grund- und Hauptschulen/Primarstufe	i w	86 76	86 76	- -	34 28	34 28	- -	52 48	52 48	- -
LA, BA und MA an Realschulen/ Sekundarstufe I	i w	41 26	40 25	1 1	35 24	34 23	1 1	6 2	6 2	- -
LA, BA und MA an Gymnasien/ Sekundarstufe II, allgemein- bildende Schulen	i w	461 360	451 352	10 8	285 216	278 210	7 6	176 144	173 142	3 2
LA, BA und MA an Sonderschulen/ Förderschulen	i w	106 83	106 83	- -	18 12	18 12	- -	88 71	88 71	- -
LA, BA und MA an beruflichen Schulen/Sekundarstufe II, berufliche Schulen	i w	89 69	89 69	- -	76 58	76 58	- -	13 11	13 11	- -
LA Bachelor	i w	472 356	469 353	3 3	452 339	449 336	3 3	20 17	20 17	- -
Fachhochschulabschluss	i w	320 273	308 262	12 11	292 248	286 243	6 5	28 25	22 19	6 6
Sonstiger Abschluss	i w	10 7	10 7	- -	- -	- -	- -	10 7	10 7	- -
Sport	i w	407 171	404 171	3 -	311 127	311 127	- -	96 44	93 44	3 -
Universitärer Abschluss (ohne Lehramtsprüfungen)	i w	322 134	320 134	2 -	259 102	259 102	- -	63 32	61 32	2 -
Promotionen	i w	13 5	12 5	1 -	- -	- -	- -	13 5	12 5	1 -
LA, BA und MA an Realschulen/ Sekundarstufe I	i w	1 -	1 -	- -	1 -	1 -	- -	- -	- -	- -
LA, BA und MA an Gymnasien/ Sekundarstufe II, allgemein- bildende Schulen	i w	22 10	22 10	- -	8 4	8 4	- -	14 6	14 6	- -
LA Bachelor	i w	49 22	49 22	- -	43 21	43 21	- -	6 1	6 1	- -

Noch: 4. Bestandene Abschlussprüfungen von Deutschen und Ausländern im Prüfungsjahr 2012
nach Fächer- und Prüfungsgruppen sowie Hochschularten

Fächergruppe des 1. Studienfaches Prüfungsgruppe insgesamt = i weiblich = w		Ins- gesamt	Deutsche	Aus- länder	Davon als ...					
					Erstabschluss			weiterer Abschluss		
					ins- gesamt	Deutsche	Aus- länder	ins- gesamt	Deutsche	Aus- länder
noch: Hochschulen										
Rechts-, Wirtschafts- und Sozial- wissenschaften	i	5 906	5 155	751	4 547	4 148	399	1 359	1 007	352
	w	3 334	2 969	365	2 691	2 452	239	643	517	126
Universitärer Abschluss (ohne Lehramtsprüfungen)	i	3 305	3 007	298	2 560	2 426	134	745	581	164
	w	1 870	1 673	197	1 456	1 355	101	414	318	96
Promotionen	i	167	158	9	-	-	-	167	158	9
	w	57	51	6	-	-	-	57	51	6
LA, BA und MA an Realschulen/ Sekundarstufe I	i	3	3	-	1	1	-	2	2	-
	w	1	1	-	-	-	-	1	1	-
LA, BA und MA an Gymnasien/ Sekundarstufe II, allgemein- bildende Schulen	i	24	24	-	12	12	-	12	12	-
	w	12	12	-	5	5	-	7	7	-
LA, BA und MA an beruflichen Schulen/Sekundarstufe II, berufliche Schulen	i	31	31	-	31	31	-	-	-	-
	w	29	29	-	29	29	-	-	-	-
LA Bachelor	i	14	14	-	14	14	-	-	-	-
	w	5	5	-	5	5	-	-	-	-
Fachhochschulabschluss	i	2 353	1 909	444	1 929	1 664	265	424	245	179
	w	1 353	1 191	162	1 196	1 058	138	157	133	24
Sonstiger Abschluss	i	9	9	-	-	-	-	9	9	-
	w	7	7	-	-	-	-	7	7	-
Mathematik, Naturwissenschaften	i	3 281	3 006	275	2 114	2 042	72	1 167	964	203
	w	1 320	1 212	108	796	770	26	524	442	82
Universitärer Abschluss (ohne Lehramtsprüfungen)	i	2 027	1 885	142	1 518	1 464	54	509	421	88
	w	847	792	55	592	572	20	255	220	35
Promotionen	i	416	334	82	-	-	-	416	334	82
	w	170	138	32	-	-	-	170	138	32
LA, BA und MA an Grund- und Hauptschulen/Primarstufe	i	34	34	-	-	-	-	34	34	-
	w	33	33	-	-	-	-	33	33	-
LA, BA und MA an Realschulen/ Sekundarstufe I	i	19	19	-	11	11	-	8	8	-
	w	10	10	-	5	5	-	5	5	-
LA, BA und MA an Gymnasien/ Sekundarstufe II, allgemein- bildende Schulen	i	101	101	-	64	64	-	37	37	-
	w	54	54	-	33	33	-	21	21	-
LA Bachelor	i	43	43	-	40	40	-	3	3	-
	w	31	31	-	29	29	-	2	2	-
Fachhochschulabschluss	i	641	590	51	481	463	18	160	127	33
	w	175	154	21	137	131	6	38	23	15

Noch: 4. Bestandene Abschlussprüfungen von Deutschen und Ausländern im Prüfungsjahr 2012
nach Fächer- und Prüfungsgruppen sowie Hochschularten

Fächergruppe des 1. Studienfaches Prüfungsgruppe insgesamt = i weiblich = w		Ins- gesamt	Deutsche	Aus- länder	Davon als ...					
					Erstabschluss			weiterer Abschluss		
					ins- gesamt	Deutsche	Aus- länder	ins- gesamt	Deutsche	Aus- länder
noch: Hochschulen										
Humanmedizin/Gesundheits- wissenschaften	i w	1 259 844	1 222 824	37 20	809 563	787 549	22 14	450 281	435 275	15 6
Universitärer Abschluss (ohne Lehramtsprüfungen)	i w	754 504	732 490	22 14	717 485	695 471	22 14	37 19	37 19	- -
Promotionen	i w	385 239	370 233	15 6	- -	- -	- -	385 239	370 233	15 6
LA, BA und MA an beruflichen Schulen/Sekundarstufe II, berufliche Schulen	i w	25 20	25 20	- -	25 20	25 20	- -	- -	- -	- -
Fachhochschulabschluss	i w	95 81	95 81	- -	67 58	67 58	- -	28 23	28 23	- -
Veterinärmedizin	i w	178 155	175 153	3 2	128 115	126 113	2 2	50 40	49 40	1 -
Universitärer Abschluss (ohne Lehramtsprüfungen)	i w	135 120	133 118	2 2	128 115	126 113	2 2	7 5	7 5	- -
Promotionen	i w	43 35	42 35	1 -	- -	- -	- -	43 35	42 35	1 -
Agrar-, Forst- und Ernährungs- wissenschaften	i w	290 136	267 126	23 10	229 112	228 112	1 -	61 24	39 14	22 10
Universitärer Abschluss (ohne Lehramtsprüfungen)	i w	176 73	154 63	22 10	123 52	122 52	1 -	53 21	32 11	21 10
Promotionen	i w	6 2	5 2	1 -	- -	- -	- -	6 2	5 2	1 -
LA, BA und MA an beruflichen Schulen/Sekundarstufe II, berufliche Schulen	i w	18 14	18 14	- -	18 14	18 14	- -	- -	- -	- -
Fachhochschulabschluss	i w	90 47	90 47	- -	88 46	88 46	- -	2 1	2 1	- -
Ingenieurwissenschaften	i w	4 957 1 097	4 470 1 002	487 95	4 088 934	3 859 879	229 55	869 163	611 123	258 40
Universitärer Abschluss (ohne Lehramtsprüfungen)	i w	2 185 469	1 981 416	204 53	2 000 409	1 869 376	131 33	185 60	112 40	73 20
Promotionen	i w	260 37	204 23	56 14	- -	- -	- -	260 37	204 23	56 14
LA, BA und MA an beruflichen Schulen/Sekundarstufe II, berufliche Schulen	i w	8 3	8 3	- -	8 3	8 3	- -	- -	- -	- -

Noch: 4. Bestandene Abschlussprüfungen von Deutschen und Ausländern im Prüfungsjahr 2012
nach Fächer- und Prüfungsgruppen sowie Hochschularten

Fächergruppe des 1. Studienfaches Prüfungsgruppe insgesamt = i weiblich = w		Ins- gesamt	Deutsche	Aus- länder	Davon als ...					
					Erstabschluss			weiterer Abschluss		
					ins- gesamt	Deutsche	Aus- länder	ins- gesamt	Deutsche	Aus- länder
noch: Hochschulen										
Noch: Ingenieurwissenschaften Fachhochschulabschluss	i w	2 504 588	2 277 560	227 28	2 080 522	1 982 500	98 22	424 66	295 60	129 6
Kunst, Kunstwissenschaft	i w	1 494 912	1 318 795	176 117	1 169 698	1 099 650	70 48	325 214	219 145	106 69
Universitärer Abschluss (ohne Lehramtsprüfungen)	i w	316 251	310 247	6 4	238 193	235 190	3 3	78 58	75 57	3 1
Promotionen	i w	12 11	11 10	1 1	- -	- -	- -	12 11	11 10	1 1
LA, BA und MA an Grund- und Hauptschulen/Primarstufe	i w	3 2	3 2	- -	3 2	3 2	- -	- -	- -	- -
LA, BA und MA an Realschulen/ Sekundarstufe I	i w	4 3	4 3	- -	2 1	2 1	- -	2 2	2 2	- -
LA, BA und MA an Gymnasien/ Sekundarstufe II, allgemein- bildende Schulen	i w	61 46	61 46	- -	52 40	52 40	- -	9 6	9 6	- -
LA Bachelor	i w	29 22	29 22	- -	29 22	29 22	- -	- -	- -	- -
Künstlerischer Abschluss	i w	522 303	368 198	154 105	309 170	254 130	55 40	213 133	114 68	99 65
Fachhochschulabschluss	i w	546 273	531 266	15 7	536 270	524 265	12 5	10 3	7 1	3 2
Sonstiger Abschluss	i w	1 1	1 1	- -	- -	- -	- -	1 1	1 1	- -
Insgesamt	i w	21 853 11 044	19 882 10 160	1 971 884	16 386 8 294	15 482 7 818	904 476	5 467 2 750	4 400 2 342	1 067 408
Universitäten										
Sprach- und Kulturwissen- schaften	i w	3 761 2 802	3 557 2 646	204 156	2 699 2 010	2 596 1 923	103 87	1 062 792	961 723	101 69
Universitärer Abschluss (ohne Lehramtsprüfungen)	i w	2 366 1 748	2 192 1 612	174 136	1 799 1 333	1 707 1 256	92 77	567 415	485 356	82 59
Promotionen	i w	130 77	114 69	16 8	- -	- -	- -	130 77	114 69	16 8
LA, BA und MA an Grund- und Hauptschulen/Primarstufe	i w	86 76	86 76	- -	34 28	34 28	- -	52 48	52 48	- -

Noch: 4. Bestandene Abschlussprüfungen von Deutschen und Ausländern im Prüfungsjahr 2012
nach Fächer- und Prüfungsgruppen sowie Hochschularten

Fächergruppe des 1. Studienfaches Prüfungsgruppe insgesamt = i weiblich = w		Ins- gesamt	Deutsche	Aus- länder	Davon als ...					
					Erstabschluss			weiterer Abschluss		
					ins- gesamt	Deutsche	Aus- länder	ins- gesamt	Deutsche	Aus- länder
noch: Universitäten										
Noch: Sprach- und Kulturwissen- schaften										
LA, BA und MA an Realschulen/ Sekundarstufe I	i	41	40	1	35	34	1	6	6	-
	w	26	25	1	24	23	1	2	2	-
LA, BA und MA an Gymnasien/ Sekundarstufe II, allgemein- bildende Schulen										
	i	461	451	10	285	278	7	176	173	3
	w	360	352	8	216	210	6	144	142	2
LA, BA und MA an Sonderschulen/ Förderschulen										
	i	106	106	-	18	18	-	88	88	-
	w	83	83	-	12	12	-	71	71	-
LA, BA und MA an beruflichen Schulen/Sekundarstufe II, berufliche Schulen										
	i	89	89	-	76	76	-	13	13	-
	w	69	69	-	58	58	-	11	11	-
LA Bachelor										
	i	472	469	3	452	449	3	20	20	-
	w	356	353	3	339	336	3	17	17	-
Sonstiger Abschluss										
	i	10	10	-	-	-	-	10	10	-
	w	7	7	-	-	-	-	7	7	-
Sport										
	i	407	404	3	311	311	-	96	93	3
	w	171	171	-	127	127	-	44	44	-
Universitärer Abschluss (ohne Lehramtsprüfungen)										
	i	322	320	2	259	259	-	63	61	2
	w	134	134	-	102	102	-	32	32	-
Promotionen										
	i	13	12	1	-	-	-	13	12	1
	w	5	5	-	-	-	-	5	5	-
LA, BA und MA an Realschulen/ Sekundarstufe I										
	i	1	1	-	1	1	-	-	-	-
	w	-	-	-	-	-	-	-	-	-
LA, BA und MA an Gymnasien/ Sekundarstufe II, allgemein- bildende Schulen										
	i	22	22	-	8	8	-	14	14	-
	w	10	10	-	4	4	-	6	6	-
LA Bachelor										
	i	49	49	-	43	43	-	6	6	-
	w	22	22	-	21	21	-	1	1	-
Rechts-, Wirtschafts- und Sozial- wissenschaften										
	i	3 544	3 237	307	2 618	2 484	134	926	753	173
	w	1 974	1 771	203	1 495	1 394	101	479	377	102
Universitärer Abschluss (ohne Lehramtsprüfungen)										
	i	3 305	3 007	298	2 560	2 426	134	745	581	164
	w	1 870	1 673	197	1 456	1 355	101	414	318	96
Promotionen										
	i	167	158	9	-	-	-	167	158	9
	w	57	51	6	-	-	-	57	51	6
LA, BA und MA an Realschulen/ Sekundarstufe I										
	i	3	3	-	1	1	-	2	2	-
	w	1	1	-	-	-	-	1	1	-

Noch: 4. Bestandene Abschlussprüfungen von Deutschen und Ausländern im Prüfungsjahr 2012
nach Fächer- und Prüfungsgruppen sowie Hochschularten

Fächergruppe des 1. Studienfaches Prüfungsgruppe insgesamt = i weiblich = w		Ins- gesamt	Deutsche	Aus- länder	Davon als ...						
					Erstabschluss			weiterer Abschluss			
					ins- gesamt	Deutsche	Aus- länder	ins- gesamt	Deutsche	Aus- länder	
noch: Universitäten											
Noch: Rechts-, Wirtschafts- und Sozial- wissenschaften											
LA, BA und MA an Gymnasien/ Sekundarstufe II, allgemein- bildende Schulen		i	24	24	-	12	12	-	12	12	-
		w	12	12	-	5	5	-	7	7	-
LA, BA und MA an beruflichen Schulen/Sekundarstufe II, berufliche Schulen		i	31	31	-	31	31	-	-	-	-
		w	29	29	-	29	29	-	-	-	-
LA Bachelor		i	14	14	-	14	14	-	-	-	-
		w	5	5	-	5	5	-	-	-	-
Mathematik, Naturwissenschaften		i	2 640	2 416	224	1 633	1 579	54	1 007	837	170
		w	1 145	1 058	87	659	639	20	486	419	67
Universitärer Abschluss (ohne Lehramtsprüfungen)		i	2 027	1 885	142	1 518	1 464	54	509	421	88
		w	847	792	55	592	572	20	255	220	35
Promotionen		i	416	334	82	-	-	-	416	334	82
		w	170	138	32	-	-	-	170	138	32
LA, BA und MA an Grund- und Hauptschulen/Primarstufe		i	34	34	-	-	-	-	34	34	-
		w	33	33	-	-	-	-	33	33	-
LA, BA und MA an Realschulen/ Sekundarstufe I		i	19	19	-	11	11	-	8	8	-
		w	10	10	-	5	5	-	5	5	-
LA, BA und MA an Gymnasien/ Sekundarstufe II, allgemein- bildende Schulen		i	101	101	-	64	64	-	37	37	-
		w	54	54	-	33	33	-	21	21	-
LA Bachelor		i	43	43	-	40	40	-	3	3	-
		w	31	31	-	29	29	-	2	2	-
Humanmedizin/Gesundheits- wissenschaften		i	1 164	1 127	37	742	720	22	422	407	15
		w	763	743	20	505	491	14	258	252	6
Universitärer Abschluss (ohne Lehramtsprüfungen)		i	754	732	22	717	695	22	37	37	-
		w	504	490	14	485	471	14	19	19	-
Promotionen		i	385	370	15	-	-	-	385	370	15
		w	239	233	6	-	-	-	239	233	6
LA, BA und MA an beruflichen Schulen/Sekundarstufe II, berufliche Schulen		i	25	25	-	25	25	-	-	-	-
		w	20	20	-	20	20	-	-	-	-
Veterinärmedizin		i	178	175	3	128	126	2	50	49	1
		w	155	153	2	115	113	2	40	40	-
Universitärer Abschluss (ohne Lehramtsprüfungen)		i	135	133	2	128	126	2	7	7	-
		w	120	118	2	115	113	2	5	5	-

Noch: 4. Bestandene Abschlussprüfungen von Deutschen und Ausländern im Prüfungsjahr 2012
nach Fächer- und Prüfungsgruppen sowie Hochschularten

Fächergruppe des 1. Studienfaches Prüfungsgruppe insgesamt = i weiblich = w		Ins- gesamt	Deutsche	Aus- länder	Davon als ...					
					Erstabschluss			weiterer Abschluss		
					ins- gesamt	Deutsche	Aus- länder	ins- gesamt	Deutsche	Aus- länder
noch: Universitäten										
Noch: Veterinärmedizin										
Promotionen	i	43	42	1	-	-	-	43	42	1
	w	35	35	-	-	-	-	35	35	-
Agrar-, Forst- und Ernährungs- wissenschaften	i	200	177	23	141	140	1	59	37	22
	w	89	79	10	66	66	-	23	13	10
Universitärer Abschluss (ohne Lehramtsprüfungen)	i	176	154	22	123	122	1	53	32	21
	w	73	63	10	52	52	-	21	11	10
Promotionen	i	6	5	1	-	-	-	6	5	1
	w	2	2	-	-	-	-	2	2	-
LA, BA und MA an beruflichen Schulen/Sekundarstufe II, berufliche Schulen	i	18	18	-	18	18	-	-	-	-
	w	14	14	-	14	14	-	-	-	-
Ingenieurwissenschaften	i	2 453	2 193	260	2 008	1 877	131	445	316	129
	w	509	442	67	412	379	33	97	63	34
Universitärer Abschluss (ohne Lehramtsprüfungen)	i	2 185	1 981	204	2 000	1 869	131	185	112	73
	w	469	416	53	409	376	33	60	40	20
Promotionen	i	260	204	56	-	-	-	260	204	56
	w	37	23	14	-	-	-	37	23	14
LA, BA und MA an beruflichen Schulen/Sekundarstufe II, berufliche Schulen	i	8	8	-	8	8	-	-	-	-
	w	3	3	-	3	3	-	-	-	-
Kunst, Kunstwissenschaft	i	387	380	7	292	289	3	95	91	4
	w	311	306	5	237	234	3	74	72	2
Universitärer Abschluss (ohne Lehramtsprüfungen)	i	316	310	6	238	235	3	78	75	3
	w	251	247	4	193	190	3	58	57	1
Promotionen	i	11	10	1	-	-	-	11	10	1
	w	10	9	1	-	-	-	10	9	1
LA, BA und MA an Grund- und Hauptschulen/Primarstufe	i	3	3	-	3	3	-	-	-	-
	w	2	2	-	2	2	-	-	-	-
LA, BA und MA an Realschulen/ Sekundarstufe I	i	4	4	-	2	2	-	2	2	-
	w	3	3	-	1	1	-	2	2	-
LA, BA und MA an Gymnasien/ Sekundarstufe II, allgemein- bildende Schulen	i	42	42	-	38	38	-	4	4	-
	w	36	36	-	32	32	-	4	4	-
LA Bachelor	i	11	11	-	11	11	-	-	-	-
	w	9	9	-	9	9	-	-	-	-
Zusammen	i	14 734	13 666	1 068	10 572	10 122	450	4 162	3 544	618
	w	7 919	7 369	550	5 626	5 366	260	2 293	2 003	290

Noch: 4. Bestandene Abschlussprüfungen von Deutschen und Ausländern im Prüfungsjahr 2012
nach Fächer- und Prüfungsgruppen sowie Hochschularten

Fächergruppe des 1. Studienfaches Prüfungsgruppe insgesamt = i weiblich = w		Ins- gesamt	Deutsche	Aus- länder	Davon als ...					
					Erstabschluss			weiterer Abschluss		
					ins- gesamt	Deutsche	Aus- länder	ins- gesamt	Deutsche	Aus- länder
Kunsthochschulen										
Kunst, Kunstwissenschaft	i	588	433	155	368	312	56	220	121	99
	w	354	248	106	217	176	41	137	72	65
Promotionen	i	1	1	-	-	-	-	1	1	-
	w	1	1	-	-	-	-	1	1	-
LA, BA und MA an Gymnasien/ Sekundarstufe II, allgemein- bildende Schulen	i	19	19	-	14	14	-	5	5	-
	w	10	10	-	8	8	-	2	2	-
LA Bachelor	i	18	18	-	18	18	-	-	-	-
	w	13	13	-	13	13	-	-	-	-
Künstlerischer Abschluss	i	522	368	154	309	254	55	213	114	99
	w	303	198	105	170	130	40	133	68	65
Fachhochschulabschluss	i	27	26	1	27	26	1	-	-	-
	w	26	25	1	26	25	1	-	-	-
Sonstiger Abschluss	i	1	1	-	-	-	-	1	1	-
	w	1	1	-	-	-	-	1	1	-
Fachhochschulen - Hochschulen für angewandte Wissenschaften										
Sprach- und Kulturwissen- schaften	i	320	308	12	292	286	6	28	22	6
	w	273	262	11	248	243	5	25	19	6
Fachhochschulabschluss	i	320	308	12	292	286	6	28	22	6
	w	273	262	11	248	243	5	25	19	6
Rechts-, Wirtschafts- und Sozial- wissenschaften	i	2 028	1 584	444	1 617	1 352	265	411	232	179
	w	1 198	1 036	162	1 041	903	138	157	133	24
Fachhochschulabschluss	i	2 019	1 575	444	1 617	1 352	265	402	223	179
	w	1 191	1 029	162	1 041	903	138	150	126	24
Sonstiger Abschluss	i	9	9	-	-	-	-	9	9	-
	w	7	7	-	-	-	-	7	7	-
Mathematik, Naturwissenschaften	i	641	590	51	481	463	18	160	127	33
	w	175	154	21	137	131	6	38	23	15
Fachhochschulabschluss	i	641	590	51	481	463	18	160	127	33
	w	175	154	21	137	131	6	38	23	15
Humanmedizin/Gesundheits- wissenschaften	i	95	95	-	67	67	-	28	28	-
	w	81	81	-	58	58	-	23	23	-
Fachhochschulabschluss	i	95	95	-	67	67	-	28	28	-
	w	81	81	-	58	58	-	23	23	-

Noch: 4. Bestandene Abschlussprüfungen von Deutschen und Ausländern im Prüfungsjahr 2012
nach Fächer- und Prüfungsgruppen sowie Hochschularten

Fächergruppe des 1. Studienfaches Prüfungsgruppe insgesamt = i weiblich = w		Ins- gesamt	Deutsche	Aus- länder	Davon als ...					
					Erstabschluss			weiterer Abschluss		
					ins- gesamt	Deutsche	Aus- länder	ins- gesamt	Deutsche	Aus- länder
noch: Fachhochschulen - Hochschulen für angewandte Wissenschaften										
Agrar-, Forst- und Ernährungs- wissenschaften	i	90	90	-	88	88	-	2	2	-
	w	47	47	-	46	46	-	1	1	-
Fachhochschulabschluss	i	90	90	-	88	88	-	2	2	-
	w	47	47	-	46	46	-	1	1	-
Ingenieurwissenschaften	i	2 504	2 277	227	2 080	1 982	98	424	295	129
	w	588	560	28	522	500	22	66	60	6
Fachhochschulabschluss	i	2 504	2 277	227	2 080	1 982	98	424	295	129
	w	588	560	28	522	500	22	66	60	6
Kunst, Kunstwissenschaft	i	519	505	14	509	498	11	10	7	3
	w	247	241	6	244	240	4	3	1	2
Fachhochschulabschluss	i	519	505	14	509	498	11	10	7	3
	w	247	241	6	244	240	4	3	1	2
Zusammen	i	6 197	5 449	748	5 134	4 736	398	1 063	713	350
	w	2 609	2 381	228	2 296	2 121	175	313	260	53
Verwaltungsfachhochschulen										
Rechts-, Wirtschafts- und Sozial- wissenschaften	i	334	334	-	312	312	-	22	22	-
	w	162	162	-	155	155	-	7	7	-
Fachhochschulabschluss	i	334	334	-	312	312	-	22	22	-
	w	162	162	-	155	155	-	7	7	-

5. Bestandene Abschlussprüfungen eines Erststudiums im Prüfungsjahr 2012 nach Fächer- und Prüfungsgruppen sowie Fachsemestern und Hochschularten

Fächergruppe des 1. Studienfaches Prüfungsgruppe insgesamt = i weiblich = w		Ins- gesamt	Davon Abschluss im ... Fachsemester									
			6. oder niedri- geren	7.	8.	9.	10.	11.	12.	13.	14.	15. oder höhe- ren
Hochschulen												
Sprach- und Kultur- wissenschaften	i w	2 991 2 258	951 753	309 232	384 296	208 153	198 149	164 136	194 150	203 139	163 112	217 138
Universitärer Abschluss (ohne Lehramts- prüfungen)	i w	1 799 1 333	597 476	173 133	183 130	80 51	101 73	110 87	119 91	145 100	125 86	166 106
LA, BA und MA an Grund- und Haupt- schulen/Primarstufe	i w	34 28	1 1	4 2	2 2	9 7	6 4	2 2	4 4	2 2	2 2	2 2
LA, BA und MA an Realschulen/ Sekundarstufe I	i w	35 24	- -	- -	2 2	3 3	5 3	6 6	6 3	6 4	3 1	4 2
LA, BA und MA an Gymnasien/Sekundar- stufe II, allgemein- bildende Schulen	i w	285 216	2 2	- -	32 26	46 34	48 41	20 18	36 29	40 27	25 17	36 22
LA, BA und MA an Sonderschulen/ Förderschulen	i w	18 12	- -	- -	- -	1 -	- -	1 1	1 1	5 2	3 3	7 5
LA, BA und MA an beruflichen Schulen/ Sekundarstufe II, berufliche Schulen	i w	76 58	38 30	16 10	15 13	6 5	1 -	- -	- -	- -	- -	- -
LA Bachelor	i w	452 339	297 228	82 59	54 40	13 10	6 2	- -	- -	- -	- -	- -
Fachhochschul- abschluss	i w	292 248	16 16	34 28	96 83	50 43	31 26	25 22	28 22	5 4	5 3	2 1
Sport	i w	311 127	89 50	34 14	32 17	13 6	11 3	15 3	19 7	59 17	23 6	16 4
Universitärer Abschluss (ohne Lehramts- prüfungen)	i w	259 102	63 36	27 11	28 15	9 4	8 2	15 3	19 7	56 15	20 6	14 3
LA, BA und MA an Realschulen/ Sekundarstufe I	i w	1 -	- -	- -	- -	- -	- -	- -	- -	- -	- -	1 -
LA, BA und MA an Gymnasien/Sekundar- stufe II, allgemein- bildende Schulen	i w	8 4	- -	- -	- -	- -	1 1	- -	- -	3 2	3 -	1 1
LA Bachelor	i w	43 21	26 14	7 3	4 2	4 2	2 -	- -	- -	- -	- -	- -

Noch: 5. Bestandene Abschlussprüfungen eines Erststudiums im Prüfungsjahr 2012 nach Fächer- und Prüfungsgruppen sowie Fachsemestern und Hochschularten

Fächergruppe des 1. Studienfaches Prüfungsgruppe insgesamt = i weiblich = w	Ins- gesamt	Davon Abschluss im ... Fachsemester										15. oder höhe- ren
		6. oder niedri- geren	7.	8.	9.	10.	11.	12.	13.	14.		
noch: Hochschulen												
Rechts-, Wirtschafts- und Sozialwissen- schaften	i	4 547	1 162	778	790	437	362	304	251	169	136	158
	w	2 691	684	496	502	264	208	165	139	88	61	84
Universitärer Abschluss (ohne Lehramts- prüfungen)	i	2 560	661	308	415	172	227	208	183	140	106	140
	w	1 456	380	182	259	98	124	114	99	78	47	75
LA, BA und MA an Realschulen/ Sekundarstufe I	i	1	-	-	-	-	-	1	-	-	-	-
	w	-	-	-	-	-	-	-	-	-	-	-
LA, BA und MA an Gymnasien/Sekundar- stufe II, allgemein- bildende Schulen	i	12	-	-	-	4	1	2	-	2	1	2
	w	5	-	-	-	3	-	1	-	-	-	1
LA, BA und MA an beruflichen Schulen/ Sekundarstufe II, berufliche Schulen	i	31	-	1	2	7	10	6	3	-	1	1
	w	29	-	1	2	7	9	5	3	-	1	1
LA Bachelor	i	14	9	1	4	-	-	-	-	-	-	-
	w	5	4	-	1	-	-	-	-	-	-	-
Fachhochschul- abschluss	i	1 929	492	468	369	254	124	87	65	27	28	15
	w	1 196	300	313	240	156	75	45	37	10	13	7
Mathematik, Natur- wissenschaften	i	2 114	521	316	153	181	205	198	143	130	98	169
	w	796	239	115	61	63	83	77	46	43	30	39
Universitärer Abschluss (ohne Lehramts- prüfungen)	i	1 518	425	193	82	60	134	149	119	108	87	161
	w	592	201	79	32	23	55	65	37	34	29	37
LA, BA und MA an Realschulen/ Sekundarstufe I	i	11	-	-	-	1	4	2	-	-	3	1
	w	5	-	-	-	1	1	2	-	-	1	-
LA, BA und MA an Gymnasien/Sekundar- stufe II, allgemein- bildende Schulen	i	64	-	-	2	13	14	12	8	10	1	4
	w	33	-	-	1	7	7	5	5	6	-	2
LA Bachelor	i	40	23	9	4	3	-	1	-	-	-	-
	w	29	21	5	2	1	-	-	-	-	-	-
Fachhochschul- abschluss	i	481	73	114	65	104	53	34	16	12	7	3
	w	137	17	31	26	31	20	5	4	3	-	-

Noch: 5. Bestandene Abschlussprüfungen eines Erststudiums im Prüfungsjahr 2012 nach Fächer- und Prüfungsgruppen sowie Fachsemestern und Hochschularten

Fächergruppe des 1. Studienfaches Prüfungsgruppe insgesamt = i weiblich = w		Ins- gesamt	Davon Abschluss im ... Fachsemester										15. oder höhe- ren
			6. oder niedri- geren	7.	8.	9.	10.	11.	12.	13.	14.		
noch: Hochschulen													
Humanmedizin/Gesund- heitswissenschaften	i	809	29	46	27	10	12	66	259	179	100	81	
	w	563	23	40	23	8	7	42	166	135	66	53	
Universitärer Abschluss (ohne Lehramts- prüfungen)	i	717	-	29	-	-	5	64	259	179	100	81	
	w	485	-	23	-	-	1	41	166	135	66	53	
LA, BA und MA an beruflichen Schulen/ Sekundarstufe II, berufliche Schulen	i	25	-	1	8	9	6	1	-	-	-	-	
	w	20	-	1	7	7	5	-	-	-	-	-	
Fachhochschul- abschluss	i	67	29	16	19	1	1	1	-	-	-	-	
	w	58	23	16	16	1	1	1	-	-	-	-	
Veterinärmedizin	i	128	-	-	-	-	-	114	3	9	-	2	
	w	115	-	-	-	-	-	101	3	9	-	2	
Universitärer Abschluss (ohne Lehramts- prüfungen)	i	128	-	-	-	-	-	114	3	9	-	2	
	w	115	-	-	-	-	-	101	3	9	-	2	
Agrar-, Forst- und Ernährungs- wissenschaften	i	229	72	30	30	10	31	14	14	6	11	11	
	w	112	30	10	17	7	18	6	13	5	4	2	
Universitärer Abschluss (ohne Lehramts- prüfungen)	i	123	46	4	11	2	20	10	9	3	7	11	
	w	52	15	-	5	-	13	5	8	2	2	2	
LA, BA und MA an beruflichen Schulen/ Sekundarstufe II, berufliche Schulen	i	18	-	1	1	4	5	1	4	2	-	-	
	w	14	-	-	1	4	3	-	4	2	-	-	
Fachhochschul- abschluss	i	88	26	25	18	4	6	3	1	1	4	-	
	w	46	15	10	11	3	2	1	1	1	2	-	
Ingenieurwissen- schaften	i	4 088	285	492	586	695	485	552	384	277	180	152	
	w	934	104	128	144	135	142	128	69	46	21	17	
Universitärer Abschluss (ohne Lehramts- prüfungen)	i	2 000	122	137	194	87	210	397	312	240	161	140	
	w	409	31	33	27	19	64	105	56	42	17	15	
LA, BA und MA an beruflichen Schulen/ Sekundarstufe II, berufliche Schulen	i	8	-	-	2	1	2	1	2	-	-	-	
	w	3	-	-	1	-	1	1	-	-	-	-	
Fachhochschul- abschluss	i	2 080	163	355	390	607	273	154	70	37	19	12	
	w	522	73	95	116	116	77	22	13	4	4	2	

Noch: 5. Bestandene Abschlussprüfungen eines Erststudiums im Prüfungsjahr 2012 nach Fächer- und Prüfungsgruppen sowie Fachsemestern und Hochschularten

Fächergruppe des 1. Studienfaches Prüfungsgruppe insgesamt = i weiblich = w	Ins- gesamt	Davon Abschluss im ... Fachsemester										
		6. oder niedri- geren	7.	8.	9.	10.	11.	12.	13.	14.	15. oder höhe- ren	
noch: Hochschulen												
Kunst, Kunstwissen- schaft	i w	1 169 698	358 222	157 86	207 125	57 40	112 70	75 44	77 41	47 25	43 23	36 22
Universitärer Abschluss (ohne Lehramts- prüfungen)	i w	238 193	85 71	32 25	47 38	13 12	3 3	7 6	13 11	13 11	9 6	16 10
LA, BA und MA an Grund- und Haupt- schulen/Primarstufe	i w	3 2	- -	1 -	- -	1 1	- -	1 1	- -	- -	- -	- -
LA, BA und MA an Realschulen/ Sekundarstufe I	i w	2 1	- -	- -	- -	- -	- -	- -	- -	- -	1 1	1 -
LA, BA und MA an Gymnasien/Sekundar- stufe II, allgemein- bildende Schulen	i w	52 40	- -	1 1	2 2	10 7	3 3	11 7	6 6	11 7	2 2	6 5
LA Bachelor	i w	29 22	23 18	2 1	3 2	1 1	- -	- -	- -	- -	- -	- -
Künstlerischer Abschluss	i w	309 170	21 14	3 2	39 24	7 3	78 53	49 25	54 23	14 5	31 14	13 7
Fachhochschul- abschluss	i w	536 270	229 119	118 57	116 59	25 16	28 11	7 5	4 1	9 2	- -	- -
Insgesamt	i w	16 386 8 294	3 467 2 105	2 162 1 121	2 209 1 185	1 611 676	1 416 680	1 502 702	1 344 634	1 079 507	754 323	842 361
Universitäten												
Sprach- und Kultur- wissenschaften	i w	2 699 2 010	935 737	275 204	288 213	158 110	167 123	139 114	166 128	198 135	158 109	215 137
Universitärer Abschluss (ohne Lehramts- prüfungen)	i w	1 799 1 333	597 476	173 133	183 130	80 51	101 73	110 87	119 91	145 100	125 86	166 106
LA, BA und MA an Grund- und Haupt- schulen/Primarstufe	i w	34 28	1 1	4 2	2 2	9 7	6 4	2 2	4 4	2 2	2 2	2 2
LA, BA und MA an Realschulen/ Sekundarstufe I	i w	35 24	- -	- -	2 2	3 3	5 3	6 6	6 3	6 4	3 1	4 2
LA, BA und MA an Gymnasien/Sekundar- stufe II, allgemein- bildende Schulen	i w	285 216	2 2	- -	32 26	46 34	48 41	20 18	36 29	40 27	25 17	36 22

Noch: 5. Bestandene Abschlussprüfungen eines Erststudiums im Prüfungsjahr 2012 nach Fächer- und Prüfungsgruppen sowie Fachsemestern und Hochschularten

Fächergruppe des 1. Studienfaches Prüfungsgruppe insgesamt = i weiblich = w		Ins- gesamt	Davon Abschluss im ... Fachsemester										
			6. oder niedri- geren	7.	8.	9.	10.	11.	12.	13.	14.	15. oder höhe- ren	
noch: Universitäten													
Noch: Sprach- und Kultur- wissenschaften													
LA, BA und MA an Sonderschulen/ Förderschulen		i	18	-	-	-	1	-	1	1	5	3	7
		w	12	-	-	-	-	-	1	1	2	3	5
LA, BA und MA an beruflichen Schulen/ Sekundarstufe II, berufliche Schulen		i	76	38	16	15	6	1	-	-	-	-	-
		w	58	30	10	13	5	-	-	-	-	-	-
LA Bachelor		i	452	297	82	54	13	6	-	-	-	-	-
		w	339	228	59	40	10	2	-	-	-	-	-
Sport		i	311	89	34	32	13	11	15	19	59	23	16
		w	127	50	14	17	6	3	3	7	17	6	4
Universitärer Abschluss (ohne Lehramts- prüfungen)		i	259	63	27	28	9	8	15	19	56	20	14
		w	102	36	11	15	4	2	3	7	15	6	3
LA, BA und MA an Realschulen/ Sekundarstufe I		i	1	-	-	-	-	-	-	-	-	-	1
		w	-	-	-	-	-	-	-	-	-	-	-
LA, BA und MA an Gymnasien/Sekundar- stufe II, allgemein- bildende Schulen		i	8	-	-	-	-	1	-	-	3	3	1
		w	4	-	-	-	-	1	-	-	2	-	1
LA Bachelor		i	43	26	7	4	4	2	-	-	-	-	-
		w	21	14	3	2	2	-	-	-	-	-	-
Rechts-, Wirtschafts- und Sozialwissen- schaften		i	2 618	670	310	421	183	238	217	186	142	108	143
		w	1 495	384	183	262	108	133	120	102	78	48	77
Universitärer Abschluss (ohne Lehramts- prüfungen)		i	2 560	661	308	415	172	227	208	183	140	106	140
		w	1 456	380	182	259	98	124	114	99	78	47	75
LA, BA und MA an Realschulen/ Sekundarstufe I		i	1	-	-	-	-	-	1	-	-	-	-
		w	-	-	-	-	-	-	-	-	-	-	-
LA, BA und MA an Gymnasien/Sekundar- stufe II, allgemein- bildende Schulen		i	12	-	-	-	4	1	2	-	2	1	2
		w	5	-	-	-	3	-	1	-	-	-	1
LA, BA und MA an beruflichen Schulen/ Sekundarstufe II, berufliche Schulen		i	31	-	1	2	7	10	6	3	-	1	1
		w	29	-	1	2	7	9	5	3	-	1	1

Noch: 5. Bestandene Abschlussprüfungen eines Erststudiums im Prüfungsjahr 2012 nach Fächer- und Prüfungsgruppen sowie Fachsemestern und Hochschularten

Fächergruppe des 1. Studienfaches Prüfungsgruppe insgesamt = i weiblich = w		Ins- gesamt	Davon Abschluss im ... Fachsemester									
			6. oder niedri- geren	7.	8.	9.	10.	11.	12.	13.	14.	15. oder höhe- ren
noch: Universitäten												
Noch: Rechts-, Wirtschafts- und Sozialwissen- schaften												
LA Bachelor	i	14	9	1	4	-	-	-	-	-	-	-
	w	5	4	-	1	-	-	-	-	-	-	-
Mathematik, Natur- wissenschaften	i	1 633	448	202	88	77	152	164	127	118	91	166
	w	659	222	84	35	32	63	72	42	40	30	39
Universitärer Abschluss (ohne Lehramts- prüfungen)	i	1 518	425	193	82	60	134	149	119	108	87	161
	w	592	201	79	32	23	55	65	37	34	29	37
LA, BA und MA an Realschulen/ Sekundarstufe I	i	11	-	-	-	1	4	2	-	-	3	1
	w	5	-	-	-	1	1	2	-	-	1	-
LA, BA und MA an Gymnasien/Sekundar- stufe II, allgemein- bildende Schulen	i	64	-	-	2	13	14	12	8	10	1	4
	w	33	-	-	1	7	7	5	5	6	-	2
LA Bachelor	i	40	23	9	4	3	-	1	-	-	-	-
	w	29	21	5	2	1	-	-	-	-	-	-
Humanmedizin/Gesund- heitswissenschaften	i	742	-	30	8	9	11	65	259	179	100	81
	w	505	-	24	7	7	6	41	166	135	66	53
Universitärer Abschluss (ohne Lehramts- prüfungen)	i	717	-	29	-	-	5	64	259	179	100	81
	w	485	-	23	-	-	1	41	166	135	66	53
LA, BA und MA an beruflichen Schulen/ Sekundarstufe II, berufliche Schulen	i	25	-	1	8	9	6	1	-	-	-	-
	w	20	-	1	7	7	5	-	-	-	-	-
Veterinärmedizin	i	128	-	-	-	-	-	114	3	9	-	2
	w	115	-	-	-	-	-	101	3	9	-	2
Universitärer Abschluss (ohne Lehramts- prüfungen)	i	128	-	-	-	-	-	114	3	9	-	2
	w	115	-	-	-	-	-	101	3	9	-	2

Noch: 5. Bestandene Abschlussprüfungen eines Erststudiums im Prüfungsjahr 2012 nach Fächer- und Prüfungsgruppen sowie Fachsemestern und Hochschularten

Fächergruppe des 1. Studienfaches Prüfungsgruppe insgesamt = i weiblich = w		Ins- gesamt	Davon Abschluss im ... Fachsemester										15. oder höhe- ren
			6. oder niedri- geren	7.	8.	9.	10.	11.	12.	13.	14.		
noch: Universitäten													
Agrar-, Forst- und Ernährungs- wissenschaften	i	141	46	5	12	6	25	11	13	5	7	11	
	w	66	15	-	6	4	16	5	12	4	2	2	
Universitärer Abschluss (ohne Lehramts- prüfungen)	i	123	46	4	11	2	20	10	9	3	7	11	
	w	52	15	-	5	-	13	5	8	2	2	2	
LA, BA und MA an beruflichen Schulen/ Sekundarstufe II, berufliche Schulen	i	18	-	1	1	4	5	1	4	2	-	-	
	w	14	-	-	1	4	3	-	4	2	-	-	
Ingenieurwissen- schaften	i	2 008	122	137	196	88	212	398	314	240	161	140	
	w	412	31	33	28	19	65	106	56	42	17	15	
Universitärer Abschluss (ohne Lehramts- prüfungen)	i	2 000	122	137	194	87	210	397	312	240	161	140	
	w	409	31	33	27	19	64	105	56	42	17	15	
LA, BA und MA an beruflichen Schulen/ Sekundarstufe II, berufliche Schulen	i	8	-	-	2	1	2	1	2	-	-	-	
	w	3	-	-	1	-	1	1	-	-	-	-	
Kunst, Kunstwissen- schaft	i	292	94	35	50	24	6	14	16	21	10	22	
	w	237	79	26	41	20	6	11	14	18	7	15	
Universitärer Abschluss (ohne Lehramts- prüfungen)	i	238	85	32	47	13	3	7	13	13	9	16	
	w	193	71	25	38	12	3	6	11	11	6	10	
LA, BA und MA an Grund- und Haupt- schulen/Primarstufe	i	3	-	1	-	1	-	1	-	-	-	-	
	w	2	-	-	-	1	-	1	-	-	-	-	
LA, BA und MA an Realschulen/ Sekundarstufe I	i	2	-	-	-	-	-	-	-	-	1	1	
	w	1	-	-	-	-	-	-	-	-	1	-	
LA, BA und MA an Gymnasien/Sekundar- stufe II, allgemein- bildende Schulen	i	38	-	1	2	10	3	6	3	8	-	5	
	w	32	-	1	2	7	3	4	3	7	-	5	
LA Bachelor	i	11	9	1	1	-	-	-	-	-	-	-	
	w	9	8	-	1	-	-	-	-	-	-	-	
Zusammen	i	10 572	2 404	1 028	1 095	558	822	1 137	1 103	971	658	796	
	w	5 626	1 518	568	609	306	415	573	530	478	285	344	

Noch: 5. Bestandene Abschlussprüfungen eines Erststudiums im Prüfungsjahr 2012 nach Fächer- und Prüfungsgruppen sowie Fachsemestern und Hochschularten

Fächergruppe des 1. Studienfaches Prüfungsgruppe insgesamt = i weiblich = w		Ins- gesamt	Davon Abschluss im ... Fachsemester									
			6. oder niedri- geren	7.	8.	9.	10.	11.	12.	13.	14.	15. oder höhe- ren
Kunsthochschulen												
Kunst, Kunstwissen- schaft	i w	368 217	35 24	4 3	55 39	16 12	81 55	56 30	57 26	17 5	33 16	14 7
LA, BA und MA an Gymnasien/Sekundar- stufe II, allgemein bildende Schulen	i w	14 8	- -	- -	- -	- -	- -	5 3	3 3	3 -	2 2	1 -
LA Bachelor	i w	18 13	14 10	1 1	2 1	1 1	- -	- -	- -	- -	- -	- -
Künstlerischer Abschluss	i w	309 170	21 14	3 2	39 24	7 3	78 53	49 25	54 23	14 5	31 14	13 7
Fachhochschul- abschluss	i w	27 26	- -	- -	14 14	8 8	3 2	2 2	- -	- -	- -	- -
Fachhochschulen - Hochschulen für angewandte Wissenschaften												
Sprach- und Kultur- wissenschaften	i w	292 248	16 16	34 28	96 83	50 43	31 26	25 22	28 22	5 4	5 3	2 1
Fachhochschul- abschluss	i w	292 248	16 16	34 28	96 83	50 43	31 26	25 22	28 22	5 4	5 3	2 1
Rechts-, Wirtschafts- und Sozialwissen- schaften	i w	1 617 1 041	345 249	303 209	369 240	254 156	124 75	87 45	65 37	27 10	28 13	15 7
Fachhochschul- abschluss	i w	1 617 1 041	345 249	303 209	369 240	254 156	124 75	87 45	65 37	27 10	28 13	15 7
Mathematik, Natur- wissenschaften	i w	481 137	73 17	114 31	65 26	104 31	53 20	34 5	16 4	12 3	7 -	3 -
Fachhochschul- abschluss	i w	481 137	73 17	114 31	65 26	104 31	53 20	34 5	16 4	12 3	7 -	3 -
Humanmedizin/Gesund- heitswissenschaften	i w	67 58	29 23	16 16	19 16	1 1	1 1	1 1	- -	- -	- -	- -
Fachhochschul- abschluss	i w	67 58	29 23	16 16	19 16	1 1	1 1	1 1	- -	- -	- -	- -
Agrar-, Forst- und Ernährungs- wissenschaften	i w	88 46	26 15	25 10	18 11	4 3	6 2	3 1	1 1	1 1	4 2	- -
Fachhochschul- abschluss	i w	88 46	26 15	25 10	18 11	4 3	6 2	3 1	1 1	1 1	4 2	- -

Noch: 5. Bestandene Abschlussprüfungen eines Erststudiums im Prüfungsjahr 2012 nach Fächer- und Prüfungsgruppen sowie Fachsemestern und Hochschularten

Fächergruppe des 1. Studienfaches Prüfungsgruppe insgesamt = i weiblich = w	Ins- gesamt	Davon Abschluss im ... Fachsemester									
		6. oder niedri- geren	7.	8.	9.	10.	11.	12.	13.	14.	15. oder höhe- ren

noch: Fachhochschulen -
Hochschulen für angewandte Wissenschaften

Ingenieurwissen- schaften	i	2 080	163	355	390	607	273	154	70	37	19	12
	w	522	73	95	116	116	77	22	13	4	4	2
Fachhochschul- abschluss	i	2 080	163	355	390	607	273	154	70	37	19	12
	w	522	73	95	116	116	77	22	13	4	4	2
Kunst, Kunstwissen- schaft	i	509	229	118	102	17	25	5	4	9	-	-
	w	244	119	57	45	8	9	3	1	2	-	-
Fachhochschul- abschluss	i	509	229	118	102	17	25	5	4	9	-	-
	w	244	119	57	45	8	9	3	1	2	-	-
Zusammen	i	5 134	881	965	1 059	1 037	513	309	184	91	63	32
	w	2 296	512	446	537	358	210	99	78	24	22	10

Verwaltungsfachhochschulen

Rechts-, Wirtschafts- und Sozialwissen- schaften	i	312	147	165	-	-	-	-	-	-	-	-
	w	155	51	104	-	-	-	-	-	-	-	-
Fachhochschul- abschluss	i	312	147	165	-	-	-	-	-	-	-	-
	w	155	51	104	-	-	-	-	-	-	-	-

6. Absolventen im Prüfungsjahr 2012 nach Fächer- und Prüfungsgruppen sowie Durchschnittsalter, Fachstudiendauer und Hochschularten

Fächergruppe des 1. Studienfaches Prüfungsgruppe	Insge- samt	Erstabschluss			Weiterer Abschluss		
		zusam- men	Durch- schnitts- alter bei Abschluss in Jahren	durch- schnittliche Anzahl Fach- semester	zusam- men	Durch- schnitts- alter bei Abschluss in Jahren	durch- schnittliche Anzahl der angege- benen Fach- semester
Hochschulen							
Sprach- und Kulturwissenschaften	4 081	2 991	26,2	8,8	1 090	28,9	x
Universitärer Abschluss (ohne Lehramts- prüfungen)	2 366	1 799	26,3	9,1	567	27,6	5,1
Promotionen	130	-	-	-	130	35,7	x
LA, BA und MA an Grund- und Hauptschulen	86	34	29,4	9,7	52	26,1	4,0
LA, BA und MA an Realschulen/Sekundar- stufe I	41	35	29,9	11,4	6	30,6	5,2
LA, BA und MA an Gymnasien/Sekundar- stufe II, allgemeinbildende Schulen	461	285	27,5	11,0	176	26,8	4,7
LA, BA und MA an beruflichen Schulen/ Sekundarstufe II, berufliche Schulen	106	18	29,1	13,5	88	31,9	4,4
LA, BA und MA an Sonderschulen/ Förderschulen	89	76	26,2	6,6	13	28,2	5,5
LA Bachelor	472	452	23,9	6,3	20	29,7	5,9
Fachhochschulabschluss	320	292	26,9	8,7	28	29,4	4,3
Sonstiger Abschluss	10	-	-	-	10	41,3	4,6
Sport	407	311	26,1	9,4	96	27,7	x
Universitärer Abschluss (ohne Lehramtsprüfungen)	322	259	26,3	9,7	63	27,0	5,3
Promotionen	13	-	-	-	13	33,7	x
LA, BA und MA an Realschulen/ Sekundarstufe I	1	1	33,6	16,5	-	-	-
LA, BA und MA an Gymnasien/Sekundar- stufe II, allgemeinbildende Schulen	22	8	28,5	12,8	14	25,5	3,9
LA Bachelor	49	43	24,3	6,7	6	27,4	7,7
Rechts-, Wirtschafts- und Sozial- wissenschaften	5 906	4 547	26,6	8,3	1 359	30,2	x
Universitärer Abschluss (ohne Lehramts- prüfungen)	3 305	2 560	25,7	8,8	745	27,8	4,7
Promotionen	167	-	-	-	167	33,6	x
LA, BA und MA an Realschulen/Sekundar- stufe I	3	1	29,8	10,5	2	25,0	3,8
LA, BA und MA an Gymnasien/Sekundar- stufe II, allgemeinbildende Schulen	24	12	26,3	11,7	12	40,6	5,1
LA, BA und MA an beruflichen Schulen/ Sekundarstufe II, berufliche Schulen	31	31	27,3	9,8	-	-	-
LA Bachelor	14	14	24,6	6,3	-	-	-
Fachhochschulabschluss	2 353	1 929	27,8	7,7	424	32,4	6,0
Sonstiger Abschluss	9	-	-	-	9	44,8	5,7
Mathematik, Naturwissenschaften	3 281	2 114	25,5	9,1	1 167	28,7	x
Universitärer Abschluss (ohne Lehramts- prüfungen)	2 027	1 518	25,4	9,4	509	26,2	5,4
Promotionen	416	-	-	-	416	31,5	x
LA, BA und MA Grund- und Hauptschulen	34	-	-	-	34	25,7	4,0

Noch: 6. Absolventen im Prüfungsjahr 2012 nach Fächer- und Prüfungsgruppen
sowie Durchschnittsalter, Fachstudiendauer und Hochschularten

Fächergruppe des 1. Studienfaches Prüfungsgruppe	Insge- samt	Erstabschluss			Weiterer Abschluss		
		zusam- men	Durch- schnitts- alter bei Abschluss in Jahren	durch- schnittliche Anzahl Fach- semester	zusam- men	Durch- schnitts- alter bei Abschluss in Jahren	durch- schnittliche Anzahl der angege- benen Fach- semester
noch: Hochschulen							
Noch: Mathematik, Naturwissenschaften LA, BA und MA an Realschulen/Sekundar- stufe I	19	11	28,0	11,2	8	36,0	3,8
LA, BA und MA an Gymnasien/Sekundar- stufe II, allgemeinbildende Schulen	101	64	27,0	10,7	37	28,1	4,6
LA Bachelor	43	40	23,7	6,5	3	29,4	5,4
Fachhochschulabschluss	641	481	25,8	8,1	160	29,7	5,3
Humanmedizin/Gesundheits- wissenschaften	1 259	809	27,5	11,5	450	31,2	x
Universitärer Abschluss (ohne Lehramts- prüfungen)	754	717	27,3	12,0	37	35,3	4,6
Promotionen	385	-	-	-	385	31,0	x
LA, BA und MA an beruflichen Schulen/ Sekundarstufe II, berufliche Schulen	25	25	33,0	8,5	-	-	-
Fachhochschulabschluss	95	67	27,1	6,7	28	28,9	5,2
Veterinärmedizin	178	128	26,5	11,1	50	33,4	x
Universitärer Abschluss (ohne Lehramts- prüfungen)	135	128	26,5	11,1	7	32,8	10,8
Promotionen	43	-	-	-	43	33,5	x
Agrar-, Forst- und Ernährungs- wissenschaften	290	229	26,2	8,4	61	28,8	x
Universitärer Abschluss (ohne Lehramts- prüfungen)	176	123	26,1	8,9	53	28,2	4,4
Promotionen	6	-	-	-	6	35,1	x
LA, BA und MA an beruflichen Schulen/ Sekundarstufe II, berufliche Schulen	18	18	29,2	9,9	-	-	-
Fachhochschulabschluss	90	88	25,6	7,4	2	25,7	3,9
Ingenieurwissenschaften	4 957	4 088	26,2	9,4	869	31,1	x
Universitärer Abschluss (ohne Lehramts- prüfungen)	2 185	2 000	26,0	10,5	185	29,5	6,4
Promotionen	260	-	-	-	260	34,6	x
LA, BA und MA an beruflichen Schulen/ Sekundarstufe II, berufliche Schulen	8	8	30,4	9,6	-	-	-
Fachhochschulabschluss	2 504	2 080	26,4	8,3	424	29,7	5,1
Kunst, Kunstwissenschaft	1 494	1 169	26,1	8,3	325	30,4	x
Universitärer Abschluss (ohne Lehramts- prüfungen)	316	238	26,2	8,4	78	29,1	5,2
Promotionen	12	-	-	-	12	34,7	x
LA, BA und MA an Grund- und Hauptschulen	3	3	28,4	8,6	-	-	-
LA, BA und MA an Realschulen/ Sekundarstufe I	4	2	28,8	14,5	2	30,2	10,2
LA, BA und MA an Gymnasien/Sekundar- stufe II, allgemeinbildende Schulen	61	52	27,2	11,2	9	28,1	4,9
LA Bachelor	29	29	24,4	6,0	-	-	-
Künstlerischer Abschluss	522	309	27,7	10,4	213	30,6	5,1

Noch: 6. Absolventen im Prüfungsjahr 2012 nach Fächer- und Prüfungsgruppen
sowie Durchschnittsalter, Fachstudiendauer und Hochschularten

Fächergruppe des 1. Studienfaches Prüfungsgruppe	Insge- samt	Erstabschluss			Weiterer Abschluss		
		zusam- men	Durch- schnitts- alter bei Abschluss in Jahren	durch- schnittliche Anzahl Fach- semester	zusam- men	Durch- schnitts- alter bei Abschluss in Jahren	durch- schnittliche Anzahl der angege- benen Fach- semester
noch: Hochschulen							
Noch: Kunst, Kunstwissenschaft							
Fachhochschulabschluss	546	536	25,1	7,0	10	31,9	4,6
Sonstiger Abschluss	1	-	-	-	1	29,0	4,7
Insgesamt	21 853	16 386	26,3	9,0	5 467	29,8	x
Universitäten							
Sprach- und Kulturwissenschaften	3 761	2 699	26,1	8,8	1 062	28,9	x
Universitärer Abschluss (ohne Lehramtsprüfungen)	2 366	1 799	26,3	9,1	567	27,6	5,1
Promotionen	130	-	-	-	130	35,7	x
LA, BA und MA an Grund- und Hauptschulen	86	34	29,4	9,7	52	26,1	4,0
LA, BA und MA an Realschulen/ Sekundarstufe I	41	35	29,9	11,4	6	30,6	5,2
LA, BA und MA an Gymnasien/Sekundar- stufe II, allgemeinbildende Schulen	461	285	27,5	11,0	176	26,8	4,7
LA, BA und MA an Sonderschulen/ Förderschulen	106	18	29,1	13,5	88	31,9	4,4
LA, BA und MA an berufliche Schulen/ Sekundarstufe II, berufliche Schulen	89	76	26,2	6,6	13	28,2	5,5
LA Bachelor	472	452	23,9	6,3	20	29,7	5,9
Sonstiger Abschluss	10	-	-	-	10	41,3	4,6
Sport	407	311	26,1	9,4	96	27,7	x
Universitärer Abschluss (ohne Lehramts- prüfungen)	322	259	26,3	9,7	63	27,0	5,3
Promotionen	13	-	-	-	13	33,7	x
LA, BA und MA an Realschulen/ Sekundarstufe I	1	1	33,6	16,5	-	-	-
LA, BA und MA an Gymnasien/Sekundar- stufe II, allgemeinbildende Schulen	22	8	28,5	12,8	14	25,5	3,9
LA Bachelor	49	43	24,3	6,7	6	27,4	7,7
Rechts-, Wirtschafts- und Sozial- wissenschaften	3 544	2 618	25,7	8,8	926	29,0	x
Universitärer Abschluss (ohne Lehramts- prüfungen)	3 305	2 560	25,7	8,8	745	27,8	4,7
Promotionen	167	-	-	-	167	33,6	x
LA, BA und MA an Realschulen/ Sekundarstufe I	3	1	29,8	10,5	2	25,0	3,8
LA, BA und MA an Gymnasien/Sekundar- stufe II, allgemeinbildende Schulen	24	12	26,3	11,7	12	40,6	5,1
LA, BA und MA an beruflichen Schulen/ Sekundarstufe II, berufliche Schulen	31	31	27,3	9,8	-	-	-
LA Bachelor	14	14	24,6	6,3	-	-	-
Mathematik, Naturwissenschaften	2 640	1 633	25,4	9,4	1 007	28,5	x
Universitärer Abschluss (ohne Lehramts- prüfungen)	2 027	1 518	25,4	9,4	509	26,2	5,4

Noch: 6. Absolventen im Prüfungsjahr 2012 nach Fächer- und Prüfungsgruppen
sowie Durchschnittsalter, Fachstudiendauer und Hochschularten

Fächergruppe des 1. Studienfaches Prüfungsgruppe	Insge- samt	Erstabschluss			Weiterer Abschluss		
		zusam- men	Durch- schnitts- alter bei Abschluss in Jahren	durch- schnittliche Anzahl Fach- semester	zusam- men	Durch- schnitts- alter bei Abschluss in Jahren	durch- schnittliche Anzahl der angege- benen Fach- semester
noch: Universitäten							
Noch: Mathematik, Naturwissenschaften							
Promotionen	416	-	-	-	416	31,5	x
LA, BA und MA an Grund- und Hauptschulen	34	-	-	-	34	25,7	4,0
LA, BA und MA an Realschulen/ Sekundarstufe I	19	11	28,0	11,2	8	36,0	3,8
LA, BA und MA an Gymnasien/Sekundar- stufe II, allgemeinbildende Schulen	101	64	27,0	10,7	37	28,1	4,6
LA Bachelor	43	40	23,7	6,5	3	29,4	5,4
Humanmedizin/Gesundheits- wissenschaften	1 164	742	27,5	11,9	422	31,4	x
Universitärer Abschluss (ohne Lehramts- prüfungen)	754	717	27,3	12,0	37	35,3	4,6
Promotionen	385	-	-	-	385	31,0	x
LA, BA und MA an beruflichen Schulen/ Sekundarstufe II, berufliche Schulen	25	25	33,0	8,5	-	-	-
Veterinärmedizin	178	128	26,5	11,1	50	33,4	x
Universitärer Abschluss (ohne Lehramts- prüfungen)	135	128	26,5	11,1	7	32,8	10,8
Promotionen	43	-	-	-	43	33,5	x
Agrar-, Forst- und Ernährungs- wissenschaften	200	141	26,5	9,1	59	28,9	x
Universitärer Abschluss (ohne Lehramts- prüfungen)	176	123	26,1	8,9	53	28,2	4,4
Promotionen	6	-	-	-	6	35,1	x
LA, BA und MA an beruflichen Schulen/ Sekundarstufe II, berufliche Schulen	18	18	29,2	9,9	-	-	-
Ingenieurwissenschaften	2 453	2 008	26,0	10,5	445	32,5	x
Universitärer Abschluss (ohne Lehramts- prüfungen)	2 185	2 000	26,0	10,5	185	29,5	6,4
Promotionen	260	-	-	-	260	34,6	x
LA, BA und MA an beruflichen Schulen/ Sekundarstufe II, berufliche Schulen	8	8	30,4	9,6	-	-	-
Kunst, Kunstwissenschaft	387	292	26,3	8,7	95	29,8	x
Universitärer Abschluss (ohne Lehramts- prüfungen)	316	238	26,2	8,4	78	29,1	5,2
Promotionen	11	-	-	-	11	34,4	x
LA, BA und MA an Grund- und Hauptschulen	3	3	28,4	8,6	-	-	-
LA, BA und MA an Realschulen/ Sekundarstufe I	4	2	28,8	14,5	2	30,2	10,2
LA, BA und MA an Gymnasien/Sekundar- stufe II, allgemeinbildende Schulen	42	38	27,5	10,9	4	30,1	5,6
LA Bachelor	11	11	23,8	5,8	-	-	-
Zusammen	14 734	10 572	26,0	9,5	4 162	29,5	x

Noch: 6. Absolventen im Prüfungsjahr 2012 nach Fächer- und Prüfungsgruppen
sowie Durchschnittsalter, Fachstudiendauer und Hochschularten

Fächergruppe des 1. Studienfaches Prüfungsgruppe	Insge- samt	Erstabschluss			Weiterer Abschluss		
		zusam- men	Durch- schnitts- alter bei Abschluss in Jahren	durch- schnittliche Anzahl Fach- semester	zusam- men	Durch- schnitts- alter bei Abschluss in Jahren	durch- schnittliche Anzahl der angege- benen Fach- semester
Kunsthochschulen							
Kunst, Kunstwissenschaft	588	368	27,5	10,1	220	30,5	x
Promotionen	1	-	-	-	1	37,7	x
LA, BA und MA an Gymnasien/Sekundar- stufe II, allgemeinbildende Schulen	19	14	26,4	11,9	5	26,6	4,3
LA Bachelor	18	18	24,7	6,2	-	-	-
Künstlerischer Abschluss	522	309	27,7	10,4	213	30,6	5,1
Fachhochschulabschluss	27	27	28,7	8,4	-	-	-
Sonstiger Abschluss	1	-	-	-	1	29,0	4,7
Zusammen	588	368	27,5	10,1	220	30,5	x
Fachhochschulen - Hochschulen für angewandte Wissenschaften							
Sprach- und Kulturwissenschaften	320	292	26,9	8,7	28	29,4	4,3
Fachhochschulabschluss	320	292	26,9	8,7	28	29,4	4,3
Rechts-, Wirtschafts- und Sozial- wissenschaften	2 028	1 617	28,0	7,9	411	32,7	5,9
Fachhochschulabschluss	2 019	1 617	28,0	7,9	402	32,4	5,9
Sonstiger Abschluss	9	-	-	-	9	44,8	5,7
Mathematik, Naturwissenschaften	641	481	25,8	8,1	160	29,7	5,3
Fachhochschulabschluss	641	481	25,8	8,1	160	29,7	5,3
Humanmedizin/Gesundheits- wissenschaften	95	67	27,1	6,7	28	28,9	5,2
Fachhochschulabschluss	95	67	27,1	6,7	28	28,9	5,2
Agrar-, Forst- und Ernährungs- wissenschaften	90	88	25,6	7,4	2	25,7	3,9
Fachhochschulabschluss	90	88	25,6	7,4	2	25,7	3,9
Ingenieurwissenschaften	2 504	2 080	26,4	8,3	424	29,7	5,1
Fachhochschulabschluss	2 504	2 080	26,4	8,3	424	29,7	5,1
Kunst, Kunstwissenschaft	519	509	24,9	6,9	10	31,9	4,6
Fachhochschulabschluss	519	509	24,9	6,9	10	31,9	4,6
Zusammen	6 197	5 134	26,7	8,0	1 063	30,8	5,4
Verwaltungsfachhochschulen							
Rechts-, Wirtschafts- und Sozialwissenschaften	334	312	26,9	6,5	22	32,8	6,6
Fachhochschulabschluss	334	312	26,9	6,5	22	32,8	6,6
Zusammen	334	312	26,9	6,5	22	32,8	6,6

7. Absolventen im Prüfungsjahr 2012 nach Hochschulen, Prüfungsgruppen und Einhaltung der Regelstudienzeit

Hochschule Prüfungsgruppe	Absol- venten insgesamt	Darunter Absolventen, zu denen Regel- studienzeiten vorliegen	Davon Abschluss ...						
			in der Regel- studien- zeit	mit Regelstudienzeitüberschreitung von ... bis unter ... Fachsemester					
				unter 2	2 - 4	4 - 6	6 - 8	8 - 10	10 und mehr
Hochschulen insgesamt	21 853	20 230	7 217	5 111	4 966	1 989	679	168	100
Universitärer Abschluss (ohne Lehramtsprüfungen)	11 586	11 504	4 083	2 464	2 895	1 366	477	135	84
Promotionen	1 432	1	1	-	-	-	-	-	-
LA, BA und MA an Grund- und Hauptschulen	123	121	67	31	11	8	3	1	-
LA, BA und MA an Realschulen/ Sekundarstufe I	68	62	10	12	15	16	7	2	-
LA, BA und MA an Gymnasien/ Sekundarstufe II, allgemein- bildende Schulen	669	624	305	62	135	80	29	7	6
LA, BA und MA an Sonder- schulen/Förderschulen	106	81	52	8	3	9	5	4	-
LA, BA und MA an beruflichen Schulen/Sekundarstufe II, berufliche Schulen	171	168	103	24	36	4	1	-	-
LA Bachelor	607	607	397	104	96	10	-	-	-
Künstlerischer Abschluss	522	506	274	78	98	42	10	1	3
Fachhochschulabschluss	6 549	6 546	1 916	2 328	1 677	454	147	17	7
Sonstiger Abschluss	20	10	9	-	-	-	-	1	-
Universität Leipzig	5 344	4 856	2 295	757	941	558	185	75	45
Universitärer Abschluss (ohne Lehramtsprüfungen)	3 976	3 976	1 809	639	817	465	146	60	40
Promotionen	461	-	-	-	-	-	-	-	-
LA, BA und MA an Grund- und Hauptschulen	89	89	60	23	2	1	2	1	-
LA, BA und MA an Realschulen/ Sekundarstufe I	34	34	8	3	4	11	6	2	-
LA, BA und MA an Gymnasien/ Sekundarstufe II, allgemein- bildende Schulen	283	281	95	24	59	65	26	7	5
LA, BA und MA an Sonder- schulen/Förderschulen	106	81	52	8	3	9	5	4	-
LA Bachelor	394	394	271	60	56	7	-	-	-
Sonstiger Abschluss	1	1	-	-	-	-	-	1	-
Technische Universität Dresden	6 181	5 371	2 000	1 158	1 393	539	216	34	31
Universitärer Abschluss (ohne Lehramtsprüfungen)	4 699	4 622	1 567	1 037	1 234	509	211	34	30
Promotionen	672	1	1	-	-	-	-	-	-
LA, BA und MA an Grund- und Hauptschulen	34	32	7	8	9	7	1	-	-
LA, BA und MA an Realschulen/ Sekundarstufe I	34	28	2	9	11	5	1	-	-
LA, BA und MA an Gymnasien/ Sekundarstufe II, allgemein- bildende Schulen	367	325	208	37	66	11	2	-	1
LA, BA und MA an beruflichen Schulen/Sekundarstufe II, berufliche Schulen	171	168	103	24	36	4	1	-	-
LA Bachelor	195	195	112	43	37	3	-	-	-
Sonstiger Abschluss	9	-	-	-	-	-	-	-	-

Noch: 7. Absolventen im Prüfungsjahr 2012 nach Hochschulen, Prüfungsgruppen und Einhaltung der Regelstudienzeit

Hochschule Prüfungsgruppe	Absol- venten insgesamt	Darunter Absolventen, zu denen Regel- studienzeiten vorliegen	Davon Abschluss ...						
			in der Regel- studien- zeit	mit Regelstudienzeitüberschreitung von ... bis unter ... Fachsemester					
				unter 2	2 - 4	4 - 6	6 - 8	8 - 10	10 und mehr
Technische Universität Chemnitz	1 996	1 787	539	364	481	275	86	29	13
Universitärer Abschluss (ohne Lehramtsprüfungen)	1 787	1 787	539	364	481	275	86	29	13
Promotionen	209	-	-	-	-	-	-	-	-
Technische Universität Bergakademie Freiberg	994	917	98	345	318	112	31	12	1
Universitärer Abschluss (ohne Lehramtsprüfungen)	922	917	98	345	318	112	31	12	1
Promotionen	72	-	-	-	-	-	-	-	-
Internationales Hochschul- institut Zittau	59	57	15	27	13	2	-	-	-
Universitärer Abschluss (ohne Lehramtsprüfungen)	57	57	15	27	13	2	-	-	-
Promotionen	2	-	-	-	-	-	-	-	-
Handelshochschule Leipzig	73	58	16	23	18	-	1	-	-
Universitärer Abschluss (ohne Lehramtsprüfungen)	58	58	16	23	18	-	1	-	-
Promotionen	15	-	-	-	-	-	-	-	-
DIU Dresden International University	87	87	39	29	14	3	2	-	-
Universitärer Abschluss (ohne Lehramtsprüfungen)	87	87	39	29	14	3	2	-	-
Hochschule für Bildende Künste Dresden	145	144	95	14	29	6	-	-	-
Promotionen	1	-	-	-	-	-	-	-	-
Künstlerischer Abschluss	117	117	81	6	24	6	-	-	-
Fachhochschulabschluss	27	27	14	8	5	-	-	-	-
Hochschule für Grafik und Buchkunst Leipzig	90	90	22	15	31	12	6	1	3
Künstlerischer Abschluss	90	90	22	15	31	12	6	1	3
Hochschule für Musik und Theater Leipzig	166	158	82	26	26	21	3	-	-
LA, BA und MA an Gymnasien/ Sekundarstufe II, allgemein- bildende Schulen	10	9	2	1	3	3	-	-	-
LA Bachelor	12	12	8	1	3	-	-	-	-
Künstlerischer Abschluss	143	137	72	24	20	18	3	-	-
Sonstiger Abschluss	1	-	-	-	-	-	-	-	-
Hochschule für Musik Dresden	151	141	74	33	25	7	2	-	-
LA, BA und MA an Gymnasien/ Sekundarstufe II, allgemein- bildende Schulen	9	9	-	-	7	1	1	-	-
LA Bachelor	6	6	6	-	-	-	-	-	-
Künstlerischer Abschluss	136	126	68	33	18	6	1	-	-

Noch: 7. Absolventen im Prüfungsjahr 2012 nach Hochschulen, Prüfungsgruppen und Einhaltung der Regelstudienzeit

Hochschule Prüfungsgruppe	Absol- venten insgesamt	Darunter Absolventen, zu denen Regel- studienzeiten vorliegen	Davon Abschluss ...						
			in der Regel- studien- zeit	mit Regelstudienzeitüberschreitung von ... bis unter ... Fachsemester					
				unter 2	2 - 4	4 - 6	6 - 8	8 - 10	10 und mehr
Palucca Hochschule für Tanz Dresden	32	32	30	-	2	-	-	-	-
Künstlerischer Abschluss	32	32	30	-	2	-	-	-	-
Hochschule für Kirchenmusik Dresden	4	4	1	-	3	-	-	-	-
Künstlerischer Abschluss	4	4	1	-	3	-	-	-	-
Hochschule für Technik und Wirtschaft Dresden	986	986	321	380	226	45	14	-	-
Fachhochschulabschluss	986	986	321	380	226	45	14	-	-
Hochschule für Technik, Wirt- schaft und Kultur Leipzig	1 426	1 426	285	592	430	94	20	4	1
Fachhochschulabschluss	1 426	1 426	285	592	430	94	20	4	1
Hochschule Mittweida	1 702	1 699	528	493	465	155	53	5	-
Fachhochschulabschluss	1 693	1 690	519	493	465	155	53	5	-
Sonstiger Abschluss	9	9	9	-	-	-	-	-	-
Hochschule Zittau/Görlitz	785	785	186	382	176	34	7	-	-
Fachhochschulabschluss	785	785	186	382	176	34	7	-	-
Westsächsische Hochschule Zwickau	931	931	194	338	277	83	35	2	2
Fachhochschulabschluss	931	931	194	338	277	83	35	2	2
Hochschule für Telekommuni- kation Leipzig	69	69	23	40	5	1	-	-	-
Fachhochschulabschluss	69	69	23	40	5	1	-	-	-
Evangelische Hochschule für Soziale Arbeit Dresden (FH)	159	159	61	29	58	10	-	1	-
Fachhochschulabschluss	159	159	61	29	58	10	-	1	-
Evangelische Hochschule Moritzburg	19	19	16	-	3	-	-	-	-
Fachhochschulabschluss	19	19	16	-	3	-	-	-	-
AKAD Fachhochschule Leipzig	106	106	9	14	25	31	18	5	4
Fachhochschulabschluss	106	106	9	14	25	31	18	5	4
Europa Fachhochschule Fresenius, Außenstelle Zwickau	14	14	5	1	7	1	-	-	-
Fachhochschulabschluss	14	14	5	1	7	1	-	-	-
Hochschule der Sächsischen Polizei Rothenburg (FH)	142	142	142	-	-	-	-	-	-
Fachhochschulabschluss	142	142	142	-	-	-	-	-	-
Fachhochschule der Sächsischen Verwaltung Meißen	192	192	141	51	-	-	-	-	-
Fachhochschulabschluss	192	192	141	51	-	-	-	-	-

7.1 Absolventen¹⁾ im Prüfungsjahr 2012 nach Hochschulen, Prüfungsgruppen und Einhaltung der Regelstudienzeit (in Prozent)

Hochschule Prüfungsgruppe	Absolventen, zu denen Regel- studienzeiten vorliegen	in der Regel- studien- zeit	Davon Abschluss ...					
			mit Regelstudienzeitüberschreitung von ... bis unter ... Fachsemester					
			unter 2	2 - 4	4 - 6	6 - 8	8 - 10	10 und mehr
Hochschulen insgesamt	100	35,7	25,3	24,5	9,8	3,4	0,8	0,5
Universitärer Abschluss (ohne Lehramtsprüfungen)	100	35,5	21,4	25,2	11,9	4,1	1,2	0,7
LA, BA und MA an Grund- und Hauptschulen	100	55,4	25,6	9,1	6,6	2,5	0,8	-
LA, BA und MA an Realschulen/ Sekundarstufe I	100	16,1	19,4	24,2	25,8	11,3	3,2	-
LA, BA und MA an Gymnasien/ Sekundarstufe II, allgemeinbildende Schulen	100	48,9	9,9	21,6	12,8	4,6	1,1	1,0
LA, BA und MA an Sonderschulen/Förderschulen	100	64,2	9,9	3,7	11,1	6,2	4,9	-
LA, BA und MA an beruflichen Schulen/Sekundarstufe II, berufliche Schulen	100	61,3	14,3	21,4	2,4	0,6	-	-
LA Bachelor	100	65,4	17,1	15,8	1,6	-	-	-
Künstlerischer Abschluss	100	54,2	15,4	19,4	8,3	2,0	0,2	0,6
Fachhochschulabschluss	100	29,3	35,6	25,6	6,9	2,2	0,3	0,1
Sonstiger Abschluss	100	90,0	-	-	-	-	10,0	-
Universität Leipzig	100	47,3	15,6	19,4	11,5	3,8	1,5	0,9
Universitärer Abschluss (ohne Lehramtsprüfungen)	100	45,5	16,1	20,5	11,7	3,7	1,5	1,0
LA, BA und MA an Grund- und Hauptschulen	100	67,4	25,8	2,2	1,1	2,2	1,1	-
LA, BA und MA an Realschulen/ Sekundarstufe I	100	23,5	8,8	11,8	32,4	17,6	5,9	-
LA, BA und MA an Gymnasien/ Sekundarstufe II, allgemeinbildende Schulen	100	33,8	8,5	21,0	23,1	9,3	2,5	1,8
LA, BA und MA an Sonderschulen/Förderschulen	100	64,2	9,9	3,7	11,1	6,2	4,9	-
LA Bachelor	100	68,8	15,2	14,2	1,8	-	-	-
Sonstiger Abschluss	100	-	-	-	-	-	100	-
Technische Universität Dresden	100	37,2	21,6	25,9	10,0	4,0	0,6	0,6
Universitärer Abschluss (ohne Lehramtsprüfungen)	100	33,9	22,4	26,7	11,0	4,6	0,7	0,6
LA, BA und MA an Grund- und Hauptschulen	100	21,9	25,0	28,1	21,9	3,1	-	-
LA, BA und MA an Realschulen/ Sekundarstufe I	100	7,1	32,1	39,3	17,9	3,6	-	-
LA, BA und MA an Gymnasien/ Sekundarstufe II, allgemeinbildende Schulen	100	64,0	11,4	20,3	3,4	0,6	-	0,3
LA, BA und MA an beruflichen Schulen/Sekundarstufe II, berufliche Schulen	100	61,3	14,3	21,4	2,4	0,6	-	-
LA Bachelor	100	57,4	22,1	19,0	1,5	-	-	-

1) nur Absolventen, zu denen eine Regelstudienzeit vorliegt

Noch: 7.1 Absolventen¹⁾ im Prüfungsjahr 2012 nach Hochschulen, Prüfungsgruppen und Einhaltung der Regelstudienzeit (in Prozent)

Hochschule Prüfungsgruppe	Absolventen, zu denen Regel- studienzeiten vorliegen	Davon Abschluss ...						
		in der Regel- studien- zeit	mit Regelstudienzeitüberschreitung von ... bis unter ... Fachsemester					
			unter 2	2 - 4	4 - 6	6 - 8	8 - 10	10 und mehr
Technische Universität Chemnitz	100	30,2	20,4	26,9	15,4	4,8	1,6	0,7
Universitärer Abschluss (ohne Lehramtsprüfungen)	100	30,2	20,4	26,9	15,4	4,8	1,6	0,7
Technische Universität Bergakademie Freiberg	100	10,7	37,6	34,7	12,2	3,4	1,3	0,1
Universitärer Abschluss (ohne Lehramtsprüfungen)	100	10,7	37,6	34,7	12,2	3,4	1,3	0,1
Internationales Hochschul- institut Zittau	100	26,3	47,4	22,8	3,5	-	-	-
Universitärer Abschluss (ohne Lehramtsprüfungen)	100	26,3	47,4	22,8	3,5	-	-	-
Handelshochschule Leipzig	100	27,6	39,7	31,0	-	1,7	-	-
Universitärer Abschluss (ohne Lehramtsprüfungen)	100	27,6	39,7	31,0	-	1,7	-	-
DIU Dresden International University	100	44,8	33,3	16,1	3,4	2,3	-	-
Universitärer Abschluss (ohne Lehramtsprüfungen)	100	44,8	33,3	16,1	3,4	2,3	-	-
Hochschule für Bildende Künste Dresden	100	66,0	9,7	20,1	4,2	-	-	-
Künstlerischer Abschluss	100	69,2	5,1	20,5	5,1	-	-	-
Fachhochschulabschluss	100	51,9	29,6	18,5	-	-	-	-
Hochschule für Grafik und Buchkunst Leipzig	100	24,4	16,7	34,4	13,3	6,7	1,1	3,3
Künstlerischer Abschluss	100	24,4	16,7	34,4	13,3	6,7	1,1	3,3
Hochschule für Musik und Theater Leipzig	100	51,9	16,5	16,5	13,3	1,9	-	-
LA, BA und MA an Gymnasien/ Sekundarstufe II, allgemein- bildende Schulen	100	22,2	11,1	33,3	33,3	-	-	-
LA Bachelor	100	66,7	8,3	25,0	-	-	-	-
Künstlerischer Abschluss	100	52,6	17,5	14,6	13,1	2,2	-	-
Hochschule für Musik Dresden	100	52,5	23,4	17,7	5,0	1,4	-	-
LA, BA und MA an Gymnasien/ Sekundarstufe II, allgemein- bildende Schulen	100	-	-	77,8	11,1	11,1	-	-
LA Bachelor	100	100	-	-	-	-	-	-
Künstlerischer Abschluss	100	54,0	26,2	14,3	4,8	0,8	-	-
Palucca Hochschule für Tanz Dresden	100	93,8	-	6,3	-	-	-	-
Künstlerischer Abschluss	100	93,8	-	6,3	-	-	-	-

1) nur Absolventen, zu denen eine Regelstudienzeit vorliegt

Noch: 7.1 Absolventen¹⁾ im Prüfungsjahr 2012 nach Hochschulen, Prüfungsgruppen und Einhaltung der Regelstudienzeit (in Prozent)

Hochschule Prüfungsgruppe	Absolventen, zu denen Regel- studienzeiten vorliegen	Davon Abschluss ...						
		in der Regel- studien- zeit	mit Regelstudienzeitüberschreitung von ... bis unter ... Fachsemester					
			unter 2	2 - 4	4 - 6	6 - 8	8 - 10	10 und mehr
Hochschule für Kirchenmusik Dresden	100	25,0	-	75,0	-	-	-	-
Künstlerischer Abschluss	100	25,0	-	75,0	-	-	-	-
Hochschule für Technik und Wirtschaft Dresden	100	32,6	38,5	22,9	4,6	1,4	-	-
Fachhochschulabschluss	100	32,6	38,5	22,9	4,6	1,4	-	-
Hochschule für Technik, Wirt- schaft und Kultur Leipzig	100	20,0	41,5	30,2	6,6	1,4	0,3	0,1
Fachhochschulabschluss	100	20,0	41,5	30,2	6,6	1,4	0,3	0,1
Hochschule Mittweida	100	31,1	29,0	27,4	9,1	3,1	0,3	-
Fachhochschulabschluss	100	30,7	29,2	27,5	9,2	3,1	0,3	-
Sonstiger Abschluss	100	100	-	-	-	-	-	-
Hochschule Zittau/Görlitz	100	23,7	48,7	22,4	4,3	0,9	-	-
Fachhochschulabschluss	100	23,7	48,7	22,4	4,3	0,9	-	-
Westsächsische Hochschule Zwickau	100	20,8	36,3	29,8	8,9	3,8	0,2	0,2
Fachhochschulabschluss	100	20,8	36,3	29,8	8,9	3,8	0,2	0,2
Hochschule für Telekommuni- kation Leipzig	100	33,3	58,0	7,2	1,4	-	-	-
Fachhochschulabschluss	100	33,3	58,0	7,2	1,4	-	-	-
Evangelische Hochschule für Soziale Arbeit Dresden (FH)	100	38,4	18,2	36,5	6,3	-	0,6	-
Fachhochschulabschluss	100	38,4	18,2	36,5	6,3	-	0,6	-
Evangelische Hochschule Moritzburg	100	84,2	-	15,8	-	-	-	-
Fachhochschulabschluss	100	84,2	-	15,8	-	-	-	-
AKAD Fachhochschule Leipzig	100	8,5	13,2	23,6	29,2	17,0	4,7	3,8
Fachhochschulabschluss	100	8,5	13,2	23,6	29,2	17,0	4,7	3,8
Europa Fachhochschule Fresenius, Außenstelle	100	35,7	7,1	50,0	7,1	-	-	-
Fachhochschulabschluss	100	35,7	7,1	50,0	7,1	-	-	-
Hochschule der Sächsischen Polizei Rothenburg (FH)	100	100	-	-	-	-	-	-
Fachhochschulabschluss	100	100	-	-	-	-	-	-
Fachhochschule der Sächsischen Verwaltung Meißen	100	73,4	26,6	-	-	-	-	-
Fachhochschulabschluss	100	73,4	26,6	-	-	-	-	-

1) nur Absolventen, zu denen eine Regelstudienzeit vorliegt

8. Absolventen im Prüfungsjahr 2012 nach Hochschulen, Fächergruppen und Einhaltung der Regelstudienzeit

Hochschule Fächergruppe	Absol- venten insgesamt	Darunter Absolventen, zu denen Regel- studienzeiten vorliegen	Davon Abschluss ...						
			in der Regel- studien- zeit	mit Regelstudienzeitüberschreitung von ... bis unter ... Fachsemester					
				unter 2	2 - 4	4 - 6	6 - 8	8 - 10	10 und mehr
Hochschulen insgesamt	21 853	20 230	7 217	5 111	4 966	1 989	679	168	100
Sprach- und Kulturwissenschaften	4 081	3 842	1 660	618	857	479	159	47	22
Sport	407	394	115	58	101	95	16	7	2
Rechts-, Wirtschafts- und Sozialwissenschaften	5 906	5 731	2 009	1 357	1 542	553	205	42	23
Mathematik, Naturwissenschaften	3 281	2 811	937	781	604	285	132	48	24
Humanmedizin/Gesundheits- wissenschaften	1 259	874	582	164	96	25	7	-	-
Veterinärmedizin	178	135	121	3	9	1	-	1	-
Agrar-, Forst- und Ernährungswissenschaften	290	284	118	54	76	20	15	1	-
Ingenieurwissenschaften	4 957	4 697	950	1 800	1 384	422	104	18	19
Kunst, Kunstwissenschaft	1 494	1 462	725	276	297	109	41	4	10
Universität Leipzig	5 344	4 856	2 295	757	941	558	185	75	45
Sprach- und Kulturwissenschaften	2 026	1 939	914	236	386	272	87	29	15
Sport	261	257	71	42	70	62	9	3	-
Rechts-, Wirtschafts- und Sozialwissenschaften	1 111	1 066	432	210	236	115	48	16	9
Mathematik, Naturwissenschaften	880	781	357	165	131	60	30	23	15
Humanmedizin/Gesundheits- wissenschaften	620	418	307	59	37	14	1	-	-
Veterinärmedizin	178	135	121	3	9	1	-	1	-
Ingenieurwissenschaften	7	7	1	1	3	2	-	-	-
Kunst, Kunstwissenschaft	261	253	92	41	69	32	10	3	6
Technische Universität Dresden	6 181	5 371	2 000	1 158	1 393	539	216	34	31
Sprach- und Kulturwissenschaften	1 261	1 131	487	209	274	105	46	8	2
Rechts-, Wirtschafts- und Sozialwissenschaften	1 431	1 386	534	302	392	105	45	5	3
Mathematik, Naturwissenschaften	1 146	873	341	170	178	109	57	11	7
Humanmedizin/Gesundheits- wissenschaften	505	322	223	46	41	7	5	-	-
Agrar-, Forst- und Ernährungswissenschaften	200	194	90	29	48	15	11	1	-
Ingenieurwissenschaften	1 512	1 344	270	377	431	194	45	9	18
Kunst, Kunstwissenschaft	126	121	55	25	29	4	7	-	1
Technische Universität Chemnitz	1 996	1 787	539	364	481	275	86	29	13
Sprach- und Kulturwissenschaften	474	452	168	80	102	69	19	10	4
Sport	146	137	44	16	31	33	7	4	2
Rechts-, Wirtschafts- und Sozialwissenschaften	683	626	150	130	189	107	36	9	5
Mathematik, Naturwissenschaften	269	210	87	44	38	22	11	6	2
Ingenieurwissenschaften	424	362	90	94	121	44	13	-	-
Technische Universität Bergakademie Freiberg	994	917	98	345	318	112	31	12	1
Rechts-, Wirtschafts- und Sozialwissenschaften	166	157	38	17	58	38	3	2	1
Mathematik, Naturwissenschaften	336	298	21	110	93	46	22	6	-
Ingenieurwissenschaften	492	462	39	218	167	28	6	4	-

Noch: 8. Absolventen im Prüfungsjahr 2012 nach Hochschulen, Fächergruppen
und Einhaltung der Regelstudienzeit

Hochschule Fächergruppe	Absol- venten insgesamt	Darunter Absolventen, zu denen Regel- studienzeiten vorliegen	Davon Abschluss ...						
			in der Regel- studien- zeit	mit Regelstudienzeitüberschreitung von ... bis unter ... Fachsemester					
				unter 2	2 - 4	4 - 6	6 - 8	8 - 10	10 und mehr
Internationales Hochschulinstitut Zittau	59	57	15	27	13	2	-	-	-
Rechts-, Wirtschafts- und Sozialwissenschaften	44	43	9	22	10	2	-	-	-
Mathematik, Naturwissenschaften	9	8	2	4	2	-	-	-	-
Ingenieurwissenschaften	6	6	4	1	1	-	-	-	-
Handelshochschule Leipzig	73	58	16	23	18	-	1	-	-
Rechts-, Wirtschafts- und Sozialwissenschaften	73	58	16	23	18	-	1	-	-
DIU Dresden International University	87	87	39	29	14	3	2	-	-
Rechts-, Wirtschafts- und Sozialwissenschaften	36	36	23	-	11	1	1	-	-
Humanmedizin/Gesundheits- wissenschaften	39	39	4	29	3	2	1	-	-
Ingenieurwissenschaften	12	12	12	-	-	-	-	-	-
Hochschule für Bildende Künste Dresden	145	144	95	14	29	6	-	-	-
Kunst, Kunstwissenschaft	145	144	95	14	29	6	-	-	-
Hochschule für Grafik und Buchkunst Leipzig	90	90	22	15	31	12	6	1	3
Kunst, Kunstwissenschaft	90	90	22	15	31	12	6	1	3
Hochschule für Musik und Theater Leipzig	166	158	82	26	26	21	3	-	-
Kunst, Kunstwissenschaft	166	158	82	26	26	21	3	-	-
Hochschule für Musik Dresden	151	141	74	33	25	7	2	-	-
Kunst, Kunstwissenschaft	151	141	74	33	25	7	2	-	-
Palucca Hochschule für Tanz Dresden	32	32	30	-	2	-	-	-	-
Kunst, Kunstwissenschaft	32	32	30	-	2	-	-	-	-
Hochschule für Kirchen- musik Dresden	4	4	1	-	3	-	-	-	-
Kunst, Kunstwissenschaft	4	4	1	-	3	-	-	-	-
Hochschule für Technik und Wirtschaft Dresden	986	986	321	380	226	45	14	-	-
Rechts-, Wirtschafts- und Sozialwissenschaften	161	161	56	46	46	10	3	-	-
Mathematik, Naturwissenschaften	143	143	20	64	45	11	3	-	-
Agrar-, Forst- und Ernährungswissenschaften	90	90	28	25	28	5	4	-	-
Ingenieurwissenschaften	563	563	193	244	103	19	4	-	-
Kunst, Kunstwissenschaft	29	29	24	1	4	-	-	-	-

Noch: 8. Absolventen im Prüfungsjahr 2012 nach Hochschulen, Fächergruppen
und Einhaltung der Regelstudienzeit

Hochschule Fächergruppe	Absol- venten insgesamt	Darunter Absolventen, zu denen Regel- studienzeiten vorliegen	Davon Abschluss ...						
			in der Regel- studien- zeit	mit Regelstudienzeitüberschreitung von ... bis unter ... Fachsemester					
				unter 2	2 - 4	4 - 6	6 - 8	8 - 10	10 und mehr
Hochschule für Technik, Wirtschaft und Kultur Leipzig	1 426	1 426	285	592	430	94	20	4	1
Sprach- und Kulturwissenschaften	85	85	43	29	12	1	-	-	-
Rechts-, Wirtschafts- und Sozialwissenschaften	366	366	82	125	131	23	5	-	-
Mathematik, Naturwissenschaften	119	119	11	58	39	9	1	1	-
Ingenieurwissenschaften	856	856	149	380	248	61	14	3	1
Hochschule Mittweida	1 702	1 699	528	493	465	155	53	5	-
Sprach- und Kulturwissenschaften	8	8	2	1	4	-	1	-	-
Rechts-, Wirtschafts- und Sozialwissenschaften	702	699	174	187	244	72	19	3	-
Mathematik, Naturwissenschaften	188	188	54	72	37	18	6	1	-
Humanmedizin/Gesundheits- wissenschaften	23	23	21	2	-	-	-	-	-
Ingenieurwissenschaften	335	335	64	114	104	38	14	1	-
Kunst, Kunstwissenschaft	446	446	213	117	76	27	13	-	-
Hochschule Zittau/Görlitz	785	785	186	382	176	34	7	-	-
Sprach- und Kulturwissenschaften	71	71	16	17	20	15	3	-	-
Rechts-, Wirtschafts- und Sozialwissenschaften	318	318	111	142	54	7	4	-	-
Mathematik, Naturwissenschaften	133	133	23	82	23	5	-	-	-
Ingenieurwissenschaften	263	263	36	141	79	7	-	-	-
Westsächsische Hochschule Zwickau	931	931	194	338	277	83	35	2	2
Sprach- und Kulturwissenschaften	103	103	1	46	35	17	3	-	1
Rechts-, Wirtschafts- und Sozialwissenschaften	264	264	57	59	92	32	22	1	1
Mathematik, Naturwissenschaften	50	50	14	12	17	5	2	-	-
Humanmedizin/Gesundheits- wissenschaften	60	60	15	28	15	2	-	-	-
Ingenieurwissenschaften	410	410	70	189	115	27	8	1	-
Kunst, Kunstwissenschaft	44	44	37	4	3	-	-	-	-
Hochschule für Telekommuni- kation Leipzig	69	69	23	40	5	1	-	-	-
Mathematik, Naturwissenschaften	6	6	6	-	-	-	-	-	-
Ingenieurwissenschaften	63	63	17	40	5	1	-	-	-
Evangelische Hochschule für Soziale Arbeit Dresden (FH)	159	159	61	29	58	10	-	1	-
Sprach- und Kulturwissenschaften	34	34	13	-	21	-	-	-	-
Rechts-, Wirtschafts- und Sozialwissenschaften	113	113	36	29	37	10	-	1	-
Humanmedizin/Gesundheits- wissenschaften	12	12	12	-	-	-	-	-	-
Evangelische Hochschule Moritzburg	19	19	16	-	3	-	-	-	-
Sprach- und Kulturwissenschaften	19	19	16	-	3	-	-	-	-

Noch: 8. Absolventen im Prüfungsjahr 2012 nach Hochschulen, Fächergruppen
und Einhaltung der Regelstudienzeit

Hochschule Fächergruppe	Absol- venten insgesamt	Darunter Absolventen, zu denen Regel- studienzeiten vorliegen	Davon Abschluss ...						
			in der Regel- studien- zeit	mit Regelstudienzeitüberschreitung von ... bis unter ... Fachsemester					
				unter 2	2 - 4	4 - 6	6 - 8	8 - 10	10 und mehr
AKAD Fachhochschule Leipzig	106	106	9	14	25	31	18	5	4
Rechts-, Wirtschafts- und Sozialwissenschaften	104	104	8	14	24	31	18	5	4
Mathematik, Naturwissenschaften	2	2	1	-	1	-	-	-	-
Europa Fachhochschule Fresenius,	14	14	5	1	7	1	-	-	-
Ingenieurwissenschaften	14	14	5	1	7	1	-	-	-
Hochschule der Sächsischen Polizei Rothenburg (FH)	142	142	142	-	-	-	-	-	-
Rechts-, Wirtschafts- und Sozialwissenschaften	142	142	142	-	-	-	-	-	-
Fachhochschule der Sächsischen Verwaltung Meißen	192	192	141	51	-	-	-	-	-
Rechts-, Wirtschafts- und Sozialwissenschaften	192	192	141	51	-	-	-	-	-

8.1 Absolventen¹⁾ im Prüfungsjahr 2012 nach Hochschulen, Fächergruppen und Einhaltung der Regelstudienzeit (in Prozent)

Hochschule Fächergruppe	Absolventen, zu denen Regel- studienzeiten vorliegen	in der Regel- studien- zeit	Davon Abschluss ...					
			mit Regelstudienzeitüberschreitung von ... bis unter ... Fachsemester					
			unter 2	2 - 4	4 - 6	6 - 8	8 - 10	10 und mehr
Hochschulen insgesamt	100	35,7	25,3	24,5	9,8	3,4	0,8	0,5
Sprach- und Kulturwissenschaften	100	43,2	16,1	22,3	12,5	4,1	1,2	0,6
Sport	100	29,2	14,7	25,6	24,1	4,1	1,8	0,5
Rechts-, Wirtschafts- und Sozialwissenschaften	100	35,1	23,7	26,9	9,6	3,6	0,7	0,4
Mathematik, Naturwissenschaften	100	33,3	27,8	21,5	10,1	4,7	1,7	0,9
Humanmedizin/Gesundheits- wissenschaften	100	66,6	18,8	11,0	2,9	0,8	-	-
Veterinärmedizin	100	89,6	2,2	6,7	0,7	-	0,7	-
Agrar-, Forst- und Ernährungswissenschaften	100	41,5	19,0	26,8	7,0	5,3	0,4	-
Ingenieurwissenschaften	100	20,2	38,3	29,5	9,0	2,2	0,4	0,4
Kunst, Kunstwissenschaft	100	49,6	18,9	20,3	7,5	2,8	0,3	0,7
Universität Leipzig	100	47,3	15,6	19,4	11,5	3,8	1,5	0,9
Sprach- und Kulturwissenschaften	100	47,1	12,2	19,9	14,0	4,5	1,5	0,8
Sport	100	27,6	16,3	27,2	24,1	3,5	1,2	-
Rechts-, Wirtschafts- und Sozialwissenschaften	100	40,5	19,7	22,1	10,8	4,5	1,5	0,8
Mathematik, Naturwissenschaften	100	45,7	21,1	16,8	7,7	3,8	2,9	1,9
Humanmedizin/Gesundheits- wissenschaften	100	73,4	14,1	8,9	3,3	0,2	-	-
Veterinärmedizin	100	89,6	2,2	6,7	0,7	-	0,7	-
Ingenieurwissenschaften	100	14,3	14,3	42,9	28,6	-	-	-
Kunst, Kunstwissenschaft	100	36,4	16,2	27,3	12,6	4,0	1,2	2,4
Technische Universität Dresden	100	37,2	21,6	25,9	10,0	4,0	0,6	0,6
Sprach- und Kulturwissenschaften	100	43,1	18,5	24,2	9,3	4,1	0,7	0,2
Rechts-, Wirtschafts- und Sozialwissenschaften	100	38,5	21,8	28,3	7,6	3,2	0,4	0,2
Mathematik, Naturwissenschaften	100	39,1	19,5	20,4	12,5	6,5	1,3	0,8
Humanmedizin/Gesundheits- wissenschaften	100	69,3	14,3	12,7	2,2	1,6	-	-
Agrar-, Forst- und Ernährungswissenschaften	100	46,4	14,9	24,7	7,7	5,7	0,5	-
Ingenieurwissenschaften	100	20,1	28,1	32,1	14,4	3,3	0,7	1,3
Kunst, Kunstwissenschaft	100	45,5	20,7	24,0	3,3	5,8	-	0,8
Technische Universität Chemnitz	100	30,2	20,4	26,9	15,4	4,8	1,6	0,7
Sprach- und Kulturwissenschaften	100	37,2	17,7	22,6	15,3	4,2	2,2	0,9
Sport	100	32,1	11,7	22,6	24,1	5,1	2,9	1,5
Rechts-, Wirtschafts- und Sozialwissenschaften	100	24,0	20,8	30,2	17,1	5,8	1,4	0,8
Mathematik, Naturwissenschaften	100	41,4	21,0	18,1	10,5	5,2	2,9	1,0
Ingenieurwissenschaften	100	24,9	26,0	33,4	12,2	3,6	-	-
Technische Universität Bergakademie Freiberg	100	10,7	37,6	34,7	12,2	3,4	1,3	0,1
Rechts-, Wirtschafts- und Sozialwissenschaften	100	24,2	10,8	36,9	24,2	1,9	1,3	0,6
Mathematik, Naturwissenschaften	100	7,0	36,9	31,2	15,4	7,4	2,0	-
Ingenieurwissenschaften	100	8,4	47,2	36,1	6,1	1,3	0,9	-

1) nur Absolventen, zu denen eine Regelstudienzeit vorliegt

Noch: 8.1 Absolventen¹⁾ im Prüfungsjahr 2012 nach Hochschulen, Fächergruppen
und Einhaltung der Regelstudienzeit (in Prozent)

Hochschule Fächergruppe	Absolventen, zu denen Regel- studienzeiten vorliegen	in der Regel- studien- zeit	Davon Abschluss ...					
			mit Regelstudienzeitüberschreitung von ... bis unter ... Fachsemester					
			unter 2	2 - 4	4 - 6	6 - 8	8 - 10	10 und mehr
Internationales Hochschulinstitut Zittau	100	26,3	47,4	22,8	3,5	-	-	-
Rechts-, Wirtschafts- und Sozialwissenschaften	100	20,9	51,2	23,3	4,7	-	-	-
Mathematik, Naturwissenschaften	100	25,0	50,0	25,0	-	-	-	-
Ingenieurwissenschaften	100	66,7	16,7	16,7	-	-	-	-
Handelshochschule Leipzig	100	27,6	39,7	31,0	-	1,7	-	-
Rechts-, Wirtschafts- und Sozialwissenschaften	100	27,6	39,7	31,0	-	1,7	-	-
DIU Dresden International University	100	44,8	33,3	16,1	3,4	2,3	-	-
Rechts-, Wirtschafts- und Sozialwissenschaften	100	63,9	-	30,6	2,8	2,8	-	-
Humanmedizin/Gesundheits- wissenschaften	100	10,3	74,4	7,7	5,1	2,6	-	-
Ingenieurwissenschaften	100	100	-	-	-	-	-	-
Hochschule für Bildende Künste Dresden	100	66,0	9,7	20,1	4,2	-	-	-
Kunst, Kunstwissenschaft	100	66,0	9,7	20,1	4,2	-	-	-
Hochschule für Grafik und Buchkunst Leipzig	100	24,4	16,7	34,4	13,3	6,7	1,1	3,3
Kunst, Kunstwissenschaft	100	24,4	16,7	34,4	13,3	6,7	1,1	3,3
Hochschule für Musik und Theater Leipzig	100	51,9	16,5	16,5	13,3	1,9	-	-
Kunst, Kunstwissenschaft	100	51,9	16,5	16,5	13,3	1,9	-	-
Hochschule für Musik Dresden	100	52,5	23,4	17,7	5,0	1,4	-	-
Kunst, Kunstwissenschaft	100	52,5	23,4	17,7	5,0	1,4	-	-
Palucca Hochschule für Tanz Dresden	100	93,8	-	6,3	-	-	-	-
Kunst, Kunstwissenschaft	100	93,8	-	6,3	-	-	-	-
Hochschule für Kirchen- musik Dresden	100	25,0	-	75,0	-	-	-	-
Kunst, Kunstwissenschaft	100	25,0	-	75,0	-	-	-	-
Hochschule für Technik und Wirtschaft Dresden	100	32,6	38,5	22,9	4,6	1,4	-	-
Rechts-, Wirtschafts- und Sozialwissenschaften	100	34,8	28,6	28,6	6,2	1,9	-	-
Mathematik, Naturwissenschaften	100	14,0	44,8	31,5	7,7	2,1	-	-
Agrar-, Forst- und Ernährungswissenschaften	100	31,1	27,8	31,1	5,6	4,4	-	-
Ingenieurwissenschaften	100	34,3	43,3	18,3	3,4	0,7	-	-
Kunst, Kunstwissenschaft	100	82,8	3,4	13,8	-	-	-	-

1) nur Absolventen, zu denen eine Regelstudienzeit vorliegt

Noch: 8.1 Absolventen¹⁾ im Prüfungsjahr 2012 nach Hochschulen, Fächergruppen
und Einhaltung der Regelstudienzeit (in Prozent)

Hochschule Fächergruppe	Absolventen, zu denen Regel- studienzeiten vorliegen	in der Regel- studien- zeit	Davon Abschluss ...					
			mit Regelstudienzeitüberschreitung von ... bis unter ... Fachsemester					
			unter 2	2 - 4	4 - 6	6 - 8	8 - 10	10 und mehr
Hochschule für Technik, Wirtschaft und Kultur Leipzig	100	20,0	41,5	30,2	6,6	1,4	0,3	0,1
Sprach- und Kulturwissenschaften	100	50,6	34,1	14,1	1,2	-	-	-
Rechts-, Wirtschafts- und Sozialwissenschaften	100	22,4	34,2	35,8	6,3	1,4	-	-
Mathematik, Naturwissenschaften	100	9,2	48,7	32,8	7,6	0,8	0,8	-
Ingenieurwissenschaften	100	17,4	44,4	29,0	7,1	1,6	0,4	0,1
Hochschule Mittweida	100	31,1	29,0	27,4	9,1	3,1	0,3	-
Sprach- und Kulturwissenschaften	100	25,0	12,5	50,0	-	12,5	-	-
Rechts-, Wirtschafts- und Sozialwissenschaften	100	24,9	26,8	34,9	10,3	2,7	0,4	-
Mathematik, Naturwissenschaften	100	28,7	38,3	19,7	9,6	3,2	0,5	-
Humanmedizin/Gesundheits- wissenschaften	100	91,3	8,7	-	-	-	-	-
Ingenieurwissenschaften	100	19,1	34,0	31,0	11,3	4,2	0,3	-
Kunst, Kunstwissenschaft	100	47,8	26,2	17,0	6,1	2,9	-	-
Hochschule Zittau/Görlitz	100	23,7	48,7	22,4	4,3	0,9	-	-
Sprach- und Kulturwissenschaften	100	22,5	23,9	28,2	21,1	4,2	-	-
Rechts-, Wirtschafts- und Sozialwissenschaften	100	34,9	44,7	17,0	2,2	1,3	-	-
Mathematik, Naturwissenschaften	100	17,3	61,7	17,3	3,8	-	-	-
Ingenieurwissenschaften	100	13,7	53,6	30,0	2,7	-	-	-
Westfälische Hochschule Zwickau	100	20,8	36,3	29,8	8,9	3,8	0,2	0,2
Sprach- und Kulturwissenschaften	100	1,0	44,7	34,0	16,5	2,9	-	1,0
Rechts-, Wirtschafts- und Sozialwissenschaften	100	21,6	22,3	34,8	12,1	8,3	0,4	0,4
Mathematik, Naturwissenschaften	100	28,0	24,0	34,0	10,0	4,0	-	-
Humanmedizin/Gesundheits- wissenschaften	100	25,0	46,7	25,0	3,3	-	-	-
Ingenieurwissenschaften	100	17,1	46,1	28,0	6,6	2,0	0,2	-
Kunst, Kunstwissenschaft	100	84,1	9,1	6,8	-	-	-	-
Hochschule für Telekommuni- kation Leipzig	100	33,3	58,0	7,2	1,4	-	-	-
Mathematik, Naturwissenschaften	100	100	-	-	-	-	-	-
Ingenieurwissenschaften	100	27,0	63,5	7,9	1,6	-	-	-
Evangelische Hochschule für Soziale Arbeit Dresden (FH)	100	38,4	18,2	36,5	6,3	-	0,6	-
Sprach- und Kulturwissenschaften	100	38,2	-	61,8	-	-	-	-
Rechts-, Wirtschafts- und Sozialwissenschaften	100	31,9	25,7	32,7	8,8	-	0,9	-
Humanmedizin/Gesundheits- wissenschaften	100	100	-	-	-	-	-	-

1) nur Absolventen, zu denen eine Regelstudienzeit vorliegt

Noch: 8.1 Absolventen¹⁾ im Prüfungsjahr 2012 nach Hochschulen, Fächergruppen
und Einhaltung der Regelstudienzeit (in Prozent)

Hochschule Fächergruppe	Absolventen, zu denen Regel- studienzeiten vorliegen	in der Regel- studien- zeit	Davon Abschluss ...					
			mit Regelstudienzeitüberschreitung von ... bis unter ... Fachsemester					
			unter 2	2 - 4	4 - 6	6 - 8	8 - 10	10 und mehr
Evangelische Hochschule Moritzburg	100	84,2	-	15,8	-	-	-	-
Sprach- und Kulturwissenschaften	100	84,2	-	15,8	-	-	-	-
AKAD Fachhochschule Leipzig	100	8,5	13,2	23,6	29,2	17,0	4,7	3,8
Rechts-, Wirtschafts- und Sozialwissenschaften	100	7,7	13,5	23,1	29,8	17,3	4,8	3,8
Mathematik, Naturwissenschaften	100	50,0	-	50,0	-	-	-	-
Europa Fachhochschule Fresenius, Außenstelle Zwickau	100	35,7	7,1	50,0	7,1	-	-	-
Ingenieurwissenschaften	100	35,7	7,1	50,0	7,1	-	-	-
Hochschule der Sächsischen Polizei Rothenburg (FH)	100	100	-	-	-	-	-	-
Rechts-, Wirtschafts- und Sozialwissenschaften	100	100	-	-	-	-	-	-
Fachhochschule der Sächsischen Verwaltung Meißen	100	73,4	26,6	-	-	-	-	-
Rechts-, Wirtschafts- und Sozialwissenschaften	100	73,4	26,6	-	-	-	-	-

1) nur Absolventen, zu denen eine Regelstudienzeit vorliegt

9. Abgelegte Abschlussprüfungen im Prüfungsjahr 2012 nach Fächergruppen, Note der Abschlussprüfung und Hochschularten

Fächergruppe		Abgelegte Prüfungen insgesamt	Davon							end- gültig nicht be- standen
			bestanden							
			zu- sammen	mit der Gesamtnote					Note nicht bekannt	
mit Auszeich- nung	sehr gut	gut ¹⁾		befrie- digend	aus- reichend					
insgesamt = i weiblich = w										
Hochschulen										
Sprach- und Kulturwissen- schaften	i	4 151	4 081	131	895	2 495	514	3	43	70
	w	3 117	3 075	92	654	1 932	362	3	32	42
Sport	i	414	407	2	40	264	101	-	-	7
	w	172	171	1	21	119	30	-	-	1
Rechts-, Wirtschafts- und Sozial- wissenschaften	i	6 279	5 906	115	817	3 350	1 471	139	14	373
	w	3 490	3 334	74	509	1 854	801	88	8	156
Mathematik, Naturwissen- schaften	i	3 402	3 281	158	939	1 681	495	8	-	121
	w	1 356	1 320	37	397	683	198	5	-	36
Humanmedizin/Gesundheits- wissenschaften	i	1 264	1 259	22	265	620	295	26	31	5
	w	848	844	9	168	422	205	20	20	4
Veterinärmedizin	i	178	178	4	33	80	38	-	23	-
	w	155	155	1	29	70	36	-	19	-
Agrar-, Forst- und Ernährungs- wissenschaften	i	312	290	-	35	195	60	-	-	22
	w	142	136	-	15	97	24	-	-	6
Ingenieurwissenschaften	i	5 189	4 957	96	705	3 171	980	1	4	232
	w	1 128	1 097	10	167	726	193	-	1	31
Kunst, Kunstwissenschaft	i	1 524	1 494	40	428	926	68	2	30	30
	w	920	912	27	278	550	42	2	13	8
Insgesamt	i	22 713	21 853	568	4 157	12 782	4 022	179	145	860
	w	11 328	11 044	251	2 238	6 453	1 891	118	93	284
Universitäten										
Sprach- und Kulturwissen- schaften	i	3 830	3 761	121	844	2 279	471	3	43	69
	w	2 843	2 802	82	611	1 745	329	3	32	41
Sport	i	414	407	2	40	264	101	-	-	7
	w	172	171	1	21	119	30	-	-	1
Rechts-, Wirtschafts- und Sozial- wissenschaften	i	3 805	3 544	48	534	1 954	891	103	14	261
	w	2 091	1 974	17	295	1 082	502	70	8	117
Mathematik, Naturwissen- schaften	i	2 700	2 640	145	818	1 260	409	8	-	60
	w	1 163	1 145	34	361	571	174	5	-	18
Humanmedizin/Gesundheits- wissenschaften	i	1 166	1 164	22	252	560	273	26	31	2
	w	764	763	9	158	373	183	20	20	1
Veterinärmedizin	i	178	178	4	33	80	38	-	23	-
	w	155	155	1	29	70	36	-	19	-
Agrar-, Forst- und Ernährungs- wissenschaften	i	222	200	-	30	132	38	-	-	22
	w	95	89	-	12	65	12	-	-	6
Ingenieurwissenschaften	i	2 547	2 453	69	411	1 489	479	1	4	94
	w	525	509	7	73	318	110	-	1	16
Kunst, Kunstwissenschaft	i	397	387	12	105	236	33	1	-	10
	w	316	311	9	79	193	29	1	-	5
Zusammen	i	15 259	14 734	423	3 067	8 254	2 733	142	115	525
	w	8 124	7 919	160	1 639	4 536	1 405	99	80	205
Kunsthochschulen										
Kunst, Kunstwissenschaft	i	590	588	28	217	292	21	-	30	2
	w	355	354	18	135	177	11	-	13	1
Zusammen	i	590	588	28	217	292	21	-	30	2
	w	355	354	18	135	177	11	-	13	1

1) einschließlich Bewertung "vollbefriedigend"

Noch: 9. Abgelegte Abschlussprüfungen im Prüfungsjahr 2012 nach Fächergruppen,
Note der Abschlussprüfung und Hochschularten

Fächergruppe	insgesamt = i weiblich = w	Abgelegte Prüfungen insgesamt	Davon							end- gültig nicht be- standen
			bestanden							
			zu- sammen	mit der Gesamtnote						
				mit Auszeich- nung	sehr gut	gut ¹⁾	befrie- digend	aus- reichend	Note nicht bekannt	

Fachhochschulen - Hochschulen für angewandte Wissenschaften										
Sprach- und Kulturwissen- schaften	i	321	320	10	51	216	43	-	-	1
	w	274	273	10	43	187	33	-	-	1
Rechts-, Wirtschafts- und Sozial- wissenschaften	i	2 135	2 028	67	283	1 319	359	-	-	107
	w	1 236	1 198	57	214	734	193	-	-	38
Mathematik, Naturwissen- schaften	i	702	641	13	121	421	86	-	-	61
	w	193	175	3	36	112	24	-	-	18
Humanmedizin/Gesundheits- wissenschaften	i	98	95	-	13	60	22	-	-	3
	w	84	81	-	10	49	22	-	-	3
Agrar-, Forst- und Ernährungs- wissenschaften	i	90	90	-	5	63	22	-	-	-
	w	47	47	-	3	32	12	-	-	-
Ingenieurwissenschaften	i	2 642	2 504	27	294	1 682	501	-	-	138
	w	603	588	3	94	408	83	-	-	15
Kunst, Kunstwissenschaft	i	537	519	-	106	398	14	1	-	18
	w	249	247	-	64	180	2	1	-	2
Zusammen	i	6 525	6 197	117	873	4 159	1 047	1	-	328
	w	2 686	2 609	73	464	1 702	369	1	-	77

Verwaltungsfachhochschulen										
Rechts-, Wirtschafts- und Sozial- wissenschaften	i	339	334	-	-	77	221	36	-	5
	w	163	162	-	-	38	106	18	-	1
Zusammen	i	339	334	-	-	77	221	36	-	5
	w	163	162	-	-	38	106	18	-	1

1) einschließlich Bewertung "vollbefriedigend"

10. Abgelegte Abschlussprüfungen im Prüfungsjahr 2012 nach Prüfungsgruppen, Note der Abschlussprüfung und Hochschularten

Prüfungsgruppe	insgesamt = i weiblich = w	Abgelegte Prüfungen insgesamt	Davon							end- gültig nicht be- standen
			bestanden							
			zu- sammen	mit der Gesamtnote					Note nicht bekannt	
				mit Auszeich- nung	sehr gut	gut ¹⁾	befrie- digend	aus- reichend		
Hochschulen										
Universitärer Abschluss (ohne Lehramtsprüfungen)	i	12 103	11 586	122	2 059	6 783	2 382	135	105	517
	w	6 217	6 016	37	1 121	3 513	1 179	92	74	201
Promotionen	i	1 432	1 432	239	824	347	21	-	1	-
	w	633	633	81	372	172	8	-	-	-
LA, BA und MA an Grund- und Hauptschulen/Primarstufe	i	123	123	3	16	80	23	1	-	-
	w	111	111	2	15	76	17	1	-	-
LA, BA und MA an Realschulen/ Sekundarstufe I	i	70	68	-	3	36	28	1	-	2
	w	41	40	-	2	22	15	1	-	1
LA, BA und MA an Gymnasien/ Sekundarstufe II, allgemein- bildende Schulen	i	674	669	50	97	420	97	5	-	5
	w	484	482	31	71	305	70	5	-	2
LA, BA und MA an Sonder- schulen/Förderschulen	i	106	106	-	24	69	13	-	-	-
	w	83	83	-	17	57	9	-	-	-
LA, BA und MA an beruflichen Schulen/Sekundarstufe II, berufliche Schulen	i	172	171	9	12	110	40	-	-	1
	w	136	135	9	12	83	31	-	-	1
LA Bachelor	i	607	607	-	40	435	132	-	-	-
	w	436	436	-	32	326	78	-	-	-
Künstlerischer Abschluss	i	524	522	28	189	257	18	-	30	2
	w	304	303	18	112	151	9	-	13	1
Fachhochschulabschluss	i	6 882	6 549	108	893	4 243	1 268	37	-	333
	w	2 868	2 790	66	484	1 746	475	19	-	78
Sonstiger Abschluss	i	20	20	9	-	2	-	-	9	-
	w	15	15	7	-	2	-	-	6	-
Zusammen	i	22 713	21 853	568	4 157	12 782	4 022	179	145	860
	w	11 328	11 044	251	2 238	6 453	1 891	118	93	284
Universitäten										
Universitärer Abschluss (ohne Lehramtsprüfungen)	i	12 103	11 586	122	2 059	6 783	2 382	135	105	517
	w	6 217	6 016	37	1 121	3 513	1 179	92	74	201
Promotionen	i	1 431	1 431	239	823	347	21	-	1	-
	w	632	632	81	371	172	8	-	-	-
LA, BA und MA an Grund- und Hauptschulen/Primarstufe	i	123	123	3	16	80	23	1	-	-
	w	111	111	2	15	76	17	1	-	-
LA, BA und MA an Realschulen/ Sekundarstufe I	i	70	68	-	3	36	28	1	-	2
	w	41	40	-	2	22	15	1	-	1
LA, BA und MA an Gymnasien/ Sekundarstufe II, allgemein- bildende Schulen	i	655	650	50	92	408	95	5	-	5
	w	474	472	31	69	299	68	5	-	2
LA, BA und MA an Sonder- schulen/Förderschulen	i	106	106	-	24	69	13	-	-	-
	w	83	83	-	17	57	9	-	-	-
LA, BA und MA an beruflichen Schulen/Sekundarstufe II, berufliche Schulen	i	172	171	9	12	110	40	-	-	1
	w	136	135	9	12	83	31	-	-	1
LA Bachelor	i	589	589	-	38	420	131	-	-	-
	w	423	423	-	32	313	78	-	-	-

¹⁾ einschließlich Bewertung "vollbefriedigend"

Noch: 10. Abgelegte Abschlussprüfungen im Prüfungsjahr 2012 nach Prüfungsgruppen,
Note der Abschlussprüfung und Hochschularten

Prüfungsgruppe		Abgelegte Prüfungen insgesamt	Davon							end- gültig nicht be- standen
			bestanden							
			zu- sammen	mit der Gesamtnote						
		mit Auszeich- nung		sehr gut	gut ¹⁾	befriedigend	aus- reichend	Note nicht bekannt		
insgesamt = i										
weiblich = w										

noch: Universitäten										
Sonstiger Abschluss	i	10	10	-	-	1	-	-	9	-
	w	7	7	-	-	1	-	-	6	-
Zusammen	i	15 259	14 734	423	3 067	8 254	2 733	142	115	525
	w	8 124	7 919	160	1 639	4 536	1 405	99	80	205

Kunsthochschulen										
Promotionen	i	1	1	-	1	-	-	-	-	-
	w	1	1	-	1	-	-	-	-	-
LA, BA und MA an Gymnasien/ Sekundarstufe II, allgemein- bildende Schulen	i	19	19	-	5	12	2	-	-	-
	w	10	10	-	2	6	2	-	-	-
LA Bachelor	i	18	18	-	2	15	1	-	-	-
	w	13	13	-	-	13	-	-	-	-
Künstlerischer Abschluss	i	524	522	28	189	257	18	-	30	2
	w	304	303	18	112	151	9	-	13	1
Fachhochschulabschluss	i	27	27	-	20	7	-	-	-	-
	w	26	26	-	20	6	-	-	-	-
Sonstiger Abschluss	i	1	1	-	-	1	-	-	-	-
	w	1	1	-	-	1	-	-	-	-
Zusammen	i	590	588	28	217	292	21	-	30	2
	w	355	354	18	135	177	11	-	13	1

Fachhochschulen - Hochschulen für angewandte Wissenschaften										
Fachhochschulabschluss	i	6 516	6 188	108	873	4 159	1 047	1	-	328
	w	2 679	2 602	66	464	1 702	369	1	-	77
Sonstiger Abschluss	i	9	9	9	-	-	-	-	-	-
	w	7	7	7	-	-	-	-	-	-
Zusammen	i	6 525	6 197	117	873	4 159	1 047	1	-	328
	w	2 686	2 609	73	464	1 702	369	1	-	77

Verwaltungsfachhochschulen										
Fachhochschulabschluss	i	339	334	-	-	77	221	36	-	5
	w	163	162	-	-	38	106	18	-	1
Zusammen	i	339	334	-	-	77	221	36	-	5
	w	163	162	-	-	38	106	18	-	1

1) einschließlich Bewertung "vollbefriedigend"

11. Bestandene Abschlussprüfungen an Hochschulen insgesamt im Prüfungsjahr 2012 nach Fächergruppen, 1. Studienfach (bundeseinheitlich) und Art der Prüfung

Fächergruppe bundeseinheitliches Studienfach Prüfung	Insgesamt	Weiblich	Davon als			
			Erstabschluss		weiterer Abschluss	
			insgesamt	weiblich	insgesamt	weiblich
Sprach- und Kulturwissenschaften	4 081	3 075	2 991	2 258	1 090	817
Afrikanistik	52	42	42	34	10	8
Bachelor an Universitäten	36	29	35	28	1	1
Magister	7	6	7	6	-	-
Master an Universitäten	7	6	-	-	7	6
Promotion	2	1	-	-	2	1
Ägyptologie	19	16	10	9	9	7
Bachelor an Universitäten	4	3	4	3	-	-
Magister	6	6	6	6	-	-
Master an Universitäten	8	7	-	-	8	7
Promotion	1	-	-	-	1	-
Allgemeine Literaturwissenschaft	1	-	-	-	1	-
Master an Universitäten	1	-	-	-	1	-
Allgemeine Sprachwissenschaft/Indogermanistik	186	153	111	93	75	60
Bachelor an Universitäten	81	67	79	65	2	2
Diplom (FH)	11	11	11	11	-	-
Magister	21	17	21	17	-	-
Master an Fachhochschulen	8	5	-	-	8	5
Master an Universitäten	61	49	-	-	61	49
Promotion	4	4	-	-	4	4
Alte Geschichte	12	6	4	1	8	5
Magister	4	1	4	1	-	-
Master an Universitäten	4	1	-	-	4	1
Promotion	4	4	-	-	4	4
Amerikanistik/Amerikakunde	47	38	42	34	5	4
Bachelor an Universitäten	27	22	27	22	-	-
Magister	15	12	15	12	-	-
Master an Universitäten	4	3	-	-	4	3
Promotion	1	1	-	-	1	1
Angewandte Sprachwissenschaft	1	-	-	-	1	-
Promotion	1	-	-	-	1	-
Anglistik/Englisch	294	236	246	195	48	41
Bachelor an Universitäten	73	52	73	52	-	-
Diplom (U) - Dolmetscher	11	10	11	10	-	-
Diplom (U) - Übersetzer	16	13	16	13	-	-
Magister	49	36	49	36	-	-
Master an Universitäten	28	23	-	-	28	23
Promotion	3	2	-	-	3	2
LA Grundschulen	6	5	5	4	1	1
LA Mittelstufe/Sekundarstufe I	5	4	4	3	1	1
LA Gymnasien	55	46	53	44	2	2
LA Master Gymnasien	10	9	-	-	10	9
LA Sonderschulen/Förderschulen	1	1	-	-	1	1
LA Bachelor (soweit keine Differenzierung möglich)	37	35	35	33	2	2
Arabisch/Arabistik	35	24	25	17	10	7
Bachelor an Universitäten	19	13	17	11	2	2
Diplom (U) - Übersetzer	1	-	1	-	-	-

Noch: 11. Bestandene Abschlussprüfungen an Hochschulen insgesamt im Prüfungsjahr 2012
nach Fächergruppen, 1. Studienfach (bundeseinheitlich) und Art der Prüfung

Fächergruppe bundeseinheitliches Studienfach Prüfung	Insgesamt	Weiblich	Davon als			
			Erstabschluss		weiterer Abschluss	
			insgesamt	weiblich	insgesamt	weiblich
Noch: Sprach- und Kulturwissenschaften noch: Arabisch/Arabistik						
Magister	7	6	7	6	-	-
Master an Universitäten	8	5	-	-	8	5
Archäologie	30	18	21	11	9	7
Bachelor an Universitäten	21	12	20	11	1	1
Magister	1	-	1	-	-	-
Master an Universitäten	8	6	-	-	8	6
Asiatische Sprachen und Kulturen/Asien- wissenschaften	7	5	5	4	2	1
Bachelor an Universitäten	5	4	5	4	-	-
Master an Universitäten	2	1	-	-	2	1
Ausländerpädagogik	30	16	-	-	30	16
Master an Universitäten	30	16	-	-	30	16
Berufsbezogene Fremdsprachenausbildung	104	92	97	85	7	7
Bachelor an Fachhochschulen	59	53	59	53	-	-
Diplom (FH)	33	27	33	27	-	-
Magister	5	5	5	5	-	-
Master an Fachhochschulen	7	7	-	-	7	7
Berufspädagogik	56	37	-	-	56	37
Abschlusszeugnis/Zertifikat	9	6	-	-	9	6
Diplom (U) - Lehrer	34	26	-	-	34	26
Promotion	13	5	-	-	13	5
Bibliothekswissenschaften/-wesen (nicht an Verwaltungsfachhochschulen)	61	51	48	38	13	13
Bachelor an Fachhochschulen	27	22	26	21	1	1
Diplom (FH)	22	17	22	17	-	-
Master an Fachhochschulen	12	12	-	-	12	12
Blinden-/Sehbehindertenpädagogik	25	21	-	-	25	21
LA Sonderschulen/Förderschulen	25	21	-	-	25	21
Deutsch für Ausländer	119	105	59	53	60	52
Abschlusszeugnis/Zertifikat	1	1	-	-	1	1
Bachelor an Universitäten	36	33	36	33	-	-
Magister	25	21	23	20	2	1
Master an Universitäten	32	26	-	-	32	26
Promotion	1	1	-	-	1	1
LA Grundschulen	1	1	-	-	1	1
LA Gymnasien	20	19	-	-	20	19
LA berufliche Schulen	3	3	-	-	3	3
Erwachsenenbildung und außerschulische Jugendbildung	2	-	2	-	-	-
Magister	2	-	2	-	-	-
Erziehungswissenschaft (Pädagogik)	507	391	395	311	112	80
Bachelor an Fachhochschulen	37	37	37	37	-	-
Bachelor an Universitäten	57	49	56	49	1	-
Magister	34	27	33	26	1	1
Master an Universitäten	28	21	-	-	28	21
Promotion	12	5	-	-	12	5

Noch: 11. Bestandene Abschlussprüfungen an Hochschulen insgesamt im Prüfungsjahr 2012
nach Fächergruppen, 1. Studienfach (bundeseinheitlich) und Art der Prüfung

Fächergruppe bundeseinheitliches Studienfach Prüfung	Insgesamt	Weiblich	Davon als			
			Erstabschluss		weiterer Abschluss	
			insgesamt	weiblich	insgesamt	weiblich
Noch: Sprach- und Kulturwissenschaften noch: Erziehungswissenschaft (Pädagogik)						
LA Master Gymnasien	59	45	-	-	59	45
LA Bachelor berufliche Schulen	77	58	76	58	1	-
LA Master berufliche Schulen	8	7	-	-	8	7
LA Bachelor (soweit keine Differenzierung möglich)	195	142	193	141	2	1
Ethik	47	35	30	22	17	13
LA Grundschulen	2	2	2	2	-	-
LA Mittelstufe/Sekundarstufe I	3	-	1	-	2	-
LA Gymnasien	24	22	15	14	9	8
LA Master Gymnasien	3	3	-	-	3	3
LA berufliche Schulen	1	1	-	-	1	1
LA Bachelor (soweit keine Differenzierung möglich)	14	7	12	6	2	1
Ethnologie	48	36	46	34	2	2
Bachelor an Universitäten	34	25	34	25	-	-
Magister	12	9	12	9	-	-
Master an Universitäten	1	1	-	-	1	1
Promotion	1	1	-	-	1	1
Europäische Ethnologie und Kulturwissenschaft	79	62	64	51	15	11
Bachelor an Universitäten	37	29	36	28	1	1
Magister	28	23	28	23	-	-
Master an Universitäten	11	8	-	-	11	8
Promotion	3	2	-	-	3	2
Evangelische Religionspädagogik/kirchliche Bildungsarbeit	52	39	44	32	8	7
Diplom (FH)	19	13	19	13	-	-
LA Grundschulen	8	5	8	5	-	-
LA Master Mittelstufe/Sekundarstufe I	1	1	-	-	1	1
LA Mittelstufe/Sekundarstufe I	1	1	1	1	-	-
LA Gymnasien	7	7	5	5	2	2
LA Master Gymnasien	5	4	-	-	5	4
LA Bachelor (soweit keine Differenzierung möglich)	11	8	11	8	-	-
Evangelische Theologie/- Religionslehre	56	23	42	13	14	10
Bachelor an Universitäten	7	5	4	2	3	3
Diplom (U)	5	4	5	4	-	-
Kirchliche Prüfung	35	8	33	7	2	1
Magister	1	1	-	-	1	1
Master an Universitäten	3	1	-	-	3	1
Promotion	5	4	-	-	5	4
Französisch	88	79	79	71	9	8
Diplom (U) - Dolmetscher	7	7	7	7	-	-
Diplom (U) - Übersetzer	6	6	6	6	-	-
Magister	7	5	7	5	-	-
Master an Universitäten	1	1	-	-	1	1
LA Gymnasien	44	40	43	39	1	1
LA Master Gymnasien	5	4	-	-	5	4
LA Bachelor (soweit keine Differenzierung möglich)	18	16	16	14	2	2

Noch: 11. Bestandene Abschlussprüfungen an Hochschulen insgesamt im Prüfungsjahr 2012
nach Fächergruppen, 1. Studienfach (bundeseinheitlich) und Art der Prüfung

Fächergruppe bundeseinheitliches Studienfach Prüfung	Insgesamt	Weiblich	Davon als			
			Erstabschluss		weiterer Abschluss	
			insgesamt	weiblich	insgesamt	weiblich
Noch: Sprach- und Kulturwissenschaften						
Geistigbehindertenpädagogik/Praktisch-						
Bildbaren-Pädagogik	7	4	7	4	-	-
LA Sonderschulen/Förderschulen	7	4	7	4	-	-
Germanistik/Deutsch	472	395	349	291	123	104
Bachelor an Universitäten	87	77	86	77	1	-
Magister	85	69	84	68	1	1
Master an Universitäten	42	36	-	-	42	36
Promotion	9	5	-	-	9	5
LA Grundschulen	11	9	11	9	-	-
LA Master Grundschulen	50	46	-	-	50	46
LA Mittelstufe/Sekundarstufe I	13	10	13	10	-	-
LA Gymnasien	78	58	76	57	2	1
LA Master Gymnasien	13	10	-	-	13	10
LA Bachelor (soweit keine Differenzierung möglich)	84	75	79	70	5	5
Geschichte	272	130	207	97	65	33
Bachelor an Universitäten	96	41	93	40	3	1
Magister	19	11	19	11	-	-
Master an Universitäten	25	13	-	-	25	13
Promotion	14	5	-	-	14	5
LA Master Mittelstufe/Sekundarstufe I	1	-	-	-	1	-
LA Mittelstufe/Sekundarstufe I	13	7	13	7	-	-
LA Gymnasien	60	31	56	29	4	2
LA Master Gymnasien	16	10	-	-	16	10
LA Bachelor (soweit keine Differenzierung möglich)	28	12	26	10	2	2
Griechisch	2	2	2	2	-	-
Bachelor an Universitäten	1	1	1	1	-	-
LA Bachelor (soweit keine Differenzierung möglich)	1	1	1	1	-	-
Grundschul-/Primarstufenpädagogik	5	5	5	5	-	-
LA Grundschulen	5	5	5	5	-	-
Indologie	2	1	2	1	-	-
Magister	2	1	2	1	-	-
Interdisziplinäre Studien (Schwerpunkt Sprach- und Kulturwissenschaften)	162	138	147	127	15	11
Bachelor an Fachhochschulen	24	18	24	18	-	-
Bachelor an Universitäten	122	107	120	106	2	1
Magister	4	3	3	3	1	-
Master an Universitäten	12	10	-	-	12	10
Italienisch	6	6	4	4	2	2
LA Gymnasien	4	4	3	3	1	1
LA Master Gymnasien	1	1	-	-	1	1
LA Bachelor (soweit keine Differenzierung möglich)	1	1	1	1	-	-
Japanologie	27	20	25	18	2	2
Bachelor an Universitäten	18	13	18	13	-	-
Magister	7	5	7	5	-	-
Promotion	2	2	-	-	2	2

Noch: 11. Bestandene Abschlussprüfungen an Hochschulen insgesamt im Prüfungsjahr 2012
nach Fächergruppen, 1. Studienfach (bundeseinheitlich) und Art der Prüfung

Fächergruppe bundeseinheitliches Studienfach Prüfung	Insgesamt	Weiblich	Davon als			
			Erstabschluss		weiterer Abschluss	
			insgesamt	weiblich	insgesamt	weiblich
Noch: Sprach- und Kulturwissenschaften						
Katholische Religionspädagogik/kirchliche Bildungsarbeit	6	5	3	3	3	2
LA Grundschulen	1	1	1	1	-	-
LA Mittelstufe/Sekundarstufe I	2	1	1	1	1	-
LA Gymnasien	3	3	1	1	2	2
Katholische Theologie/- Religionslehre	2	-	2	-	-	-
Magister	2	-	2	-	-	-
Klassische Philologie	1	-	-	-	1	-
Promotion	1	-	-	-	1	-
Körperbehindertenpädagogik	2	-	1	-	1	-
Promotion	1	-	-	-	1	-
LA Sonderschulen/Förderschulen	1	-	1	-	-	-
Latein	29	19	18	9	11	10
Magister	2	-	2	-	-	-
LA Gymnasien	12	7	11	6	1	1
LA Master Gymnasien	10	9	-	-	10	9
LA Bachelor (soweit keine Differenzierung möglich)	5	3	5	3	-	-
Lernbehindertenpädagogik	5	3	4	3	1	-
LA Sonderschulen/Förderschulen	5	3	4	3	1	-
Medienwissenschaft	150	108	91	68	59	40
Bachelor an Universitäten	88	68	87	67	1	1
Magister	4	1	4	1	-	-
Master an Universitäten	55	37	-	-	55	37
Promotion	3	2	-	-	3	2
Mittlere und neuere Geschichte	47	19	38	15	9	4
Magister	38	15	38	15	-	-
Master an Universitäten	7	3	-	-	7	3
Promotion	2	1	-	-	2	1
Orientalistik/Altorientalistik	4	3	3	2	1	1
Bachelor an Universitäten	1	1	1	1	-	-
Magister	2	1	2	1	-	-
Master an Universitäten	1	1	-	-	1	1
Philosophie	99	27	74	19	25	8
Bachelor an Universitäten	53	15	48	14	5	1
Magister	28	6	26	5	2	1
Master an Universitäten	14	4	-	-	14	4
Promotion	4	2	-	-	4	2
Polnisch	20	18	20	18	-	-
Bachelor an Fachhochschulen	2	2	2	2	-	-
Diplom (FH) - Übersetzer	18	16	18	16	-	-
Portugiesisch	3	3	3	3	-	-
Magister	3	3	3	3	-	-

Noch: 11. Bestandene Abschlussprüfungen an Hochschulen insgesamt im Prüfungsjahr 2012
nach Fächergruppen, 1. Studienfach (bundeseinheitlich) und Art der Prüfung

Fächergruppe bundeseinheitliches Studienfach Prüfung	Insgesamt	Weiblich	Davon als			
			Erstabschluss		weiterer Abschluss	
			insgesamt	weiblich	insgesamt	weiblich
Noch: Sprach- und Kulturwissenschaften						
Psychologie	425	353	315	267	110	86
Bachelor an Universitäten	123	108	120	105	3	3
Diplom (FH)	25	20	25	20	-	-
Diplom (U)	173	144	169	141	4	3
Magister	1	1	1	1	-	-
Master an Universitäten	68	56	-	-	68	56
Promotion	35	24	-	-	35	24
Religionswissenschaft	8	3	5	2	3	1
Magister	5	2	5	2	-	-
Master an Universitäten	2	1	-	-	2	1
Promotion	1	-	-	-	1	-
Romanistik	52	41	46	35	6	6
Bachelor an Universitäten	29	21	29	21	-	-
Diplom (U) - Übersetzer	2	1	2	1	-	-
Magister	15	13	15	13	-	-
Master an Universitäten	4	4	-	-	4	4
Promotion	2	2	-	-	2	2
Russisch	17	15	13	12	4	3
Diplom (U) - Dolmetscher	2	2	2	2	-	-
LA Grundschulen	2	2	2	2	-	-
LA Mittelstufe/Sekundarstufe I	1	1	1	1	-	-
LA Gymnasien	5	5	4	4	1	1
LA Master Gymnasien	1	1	-	-	1	1
LA Bachelor (soweit keine Differenzierung möglich)	6	4	4	3	2	1
Sinologie/Koreanistik	18	10	17	9	1	1
Bachelor an Universitäten	8	4	8	4	-	-
Magister	9	5	9	5	-	-
Master an Universitäten	1	1	-	-	1	1
Slawistik (Slawische Philologie)	48	38	26	19	22	19
Bachelor an Universitäten	18	13	18	13	-	-
Magister	8	6	8	6	-	-
Master an Universitäten	21	18	-	-	21	18
Promotion	1	1	-	-	1	1
Sonderpädagogik	122	94	60	44	62	50
LA Master Sonderschulen/Förderschulen	60	48	-	-	60	48
LA Bachelor (soweit keine Differenzierung möglich)	62	46	60	44	2	2
Sorbisch	10	8	6	4	4	4
Bachelor an Universitäten	1	1	1	1	-	-
Master an Universitäten	3	3	-	-	3	3
Promotion	1	1	-	-	1	1
LA Mittelstufe/Sekundarstufe I	1	1	1	1	-	-
LA Bachelor (soweit keine Differenzierung möglich)	4	2	4	2	-	-
Spanisch	47	41	39	33	8	8
Diplom (U) - Dolmetscher	6	6	6	6	-	-
Diplom (U) - Übersetzer	6	5	6	5	-	-
Magister	5	5	5	5	-	-

Noch: 11. Bestandene Abschlussprüfungen an Hochschulen insgesamt im Prüfungsjahr 2012
nach Fächergruppen, 1. Studienfach (bundeseinheitlich) und Art der Prüfung

Fächergruppe bundeseinheitliches Studienfach Prüfung	Insgesamt	Weiblich	Davon als			
			Erstabschluss		weiterer Abschluss	
			insgesamt	weiblich	insgesamt	weiblich
Noch: Sprach- und Kulturwissenschaften						
noch: Spanisch						
LA Gymnasien	22	18	18	14	4	4
LA Master Gymnasien	3	3	-	-	3	3
LA Bachelor (soweit keine Differenzierung möglich)	5	4	4	3	1	1
Sprachheilpädagogik/Logopädie	5	5	4	4	1	1
LA Sonderschulen/Förderschulen	5	5	4	4	1	1
Tschechisch	20	16	19	15	1	1
Bachelor an Fachhochschulen	1	1	1	1	-	-
Diplom (FH) - Übersetzer	15	12	15	12	-	-
Diplom (U) - Übersetzer	2	2	2	2	-	-
LA Master Gymnasien	1	1	-	-	1	1
LA Bachelor (soweit keine Differenzierung möglich)	1	-	1	-	-	-
Ur- und Frühgeschichte	12	10	11	9	1	1
Magister	11	9	11	9	-	-
Promotion	1	1	-	-	1	1
Verhaltensgestörtenpädagogik	2	1	2	1	-	-
LA Sonderschulen/Förderschulen	2	1	2	1	-	-
Westslawisch	12	8	11	7	1	1
Bachelor an Universitäten	11	7	11	7	-	-
Master an Universitäten	1	1	-	-	1	1
Wirtschafts-/Sozialgeschichte	2	1	-	-	2	1
Promotion	2	1	-	-	2	1
Sport	407	171	311	127	96	44
Sportpädagogik/Sportpsychologie	261	104	195	76	66	28
Bachelor an Universitäten	78	36	78	36	-	-
Diplom (U)	60	14	58	13	2	1
Magister	7	2	7	2	-	-
Master an Universitäten	40	19	-	-	40	19
Promotion	4	1	-	-	4	1
LA Mittelstufe/Sekundarstufe I	1	-	1	-	-	-
LA Gymnasien	8	4	8	4	-	-
LA Master Gymnasien	14	6	-	-	14	6
LA Bachelor (soweit keine Differenzierung möglich)	49	22	43	21	6	1
Sportwissenschaft	146	67	116	51	30	16
Bachelor an Universitäten	66	34	65	33	1	1
Magister	51	18	51	18	-	-
Master an Universitäten	20	11	-	-	20	11
Promotion	9	4	-	-	9	4
Rechts-, Wirtschafts- und Sozialwissenschaften	5 906	3 334	4 547	2 691	1 359	643
Archivwesen	8	7	8	7	-	-
Diplom (FH)	8	7	8	7	-	-
Betriebswirtschaftslehre	1 224	679	829	496	395	183
Bachelor an Fachhochschulen	443	260	441	258	2	2
Bachelor an Universitäten	16	8	16	8	-	-

Noch: 11. Bestandene Abschlussprüfungen an Hochschulen insgesamt im Prüfungsjahr 2012
nach Fächergruppen, 1. Studienfach (bundeseinheitlich) und Art der Prüfung

Fächergruppe bundeseinheitliches Studienfach Prüfung	Insgesamt	Weiblich	Davon als			
			Erstabschluss		weiterer Abschluss	
			insgesamt	weiblich	insgesamt	weiblich
Noch: Rechts-, Wirtschafts- und Sozialwissen- schaften						
noch: Betriebswirtschaftslehre						
Diplom (FH)	172	98	148	92	24	6
Diplom (U)	230	141	224	138	6	3
Master an Fachhochschulen	61	33	-	-	61	33
Master an Universitäten	255	130	-	-	255	130
Promotion	47	9	-	-	47	9
Europäische Wirtschaft	63	53	47	38	16	15
Bachelor an Fachhochschulen	47	38	47	38	-	-
Master an Fachhochschulen	16	15	-	-	16	15
Facility Management	25	16	25	16	-	-
Bachelor an Fachhochschulen	25	16	25	16	-	-
Finanzverwaltung	51	29	44	26	7	3
Staatliche Laufbahnprüfung (VerwFH)	51	29	44	26	7	3
Innere Verwaltung	91	55	89	55	2	-
Staatliche Laufbahnprüfung (VerwFH)	91	55	89	55	2	-
Interdisziplinäre Studien (Schwerpunkt Rechts-, Wirtschafts- und Sozialwissenschaften)	94	57	55	37	39	20
Bachelor an Fachhochschulen	37	32	37	32	-	-
Bachelor an Universitäten	4	1	4	1	-	-
Diplom (U)	14	4	14	4	-	-
Master an Fachhochschulen	38	20	-	-	38	20
Promotion	1	-	-	-	1	-
Internationale Betriebswirtschaft/Management	153	104	105	73	48	31
Bachelor an Fachhochschulen	93	61	93	61	-	-
Bachelor an Universitäten	13	13	12	12	1	1
Diplom (U)	1	1	-	-	1	1
Master an Fachhochschulen	11	7	-	-	11	7
Master an Universitäten	35	22	-	-	35	22
Kommunikationswissenschaft/Publizistik	283	205	208	151	75	54
Bachelor an Universitäten	118	94	116	92	2	2
Diplom (U)	44	21	44	21	-	-
Magister	49	39	48	38	1	1
Master an Universitäten	67	49	-	-	67	49
Promotion	5	2	-	-	5	2
Lateinamerika	2	2	-	-	2	2
Master an Universitäten	2	2	-	-	2	2
Lernbereich Gesellschaftslehre	41	18	27	10	14	8
LA Master Mittelstufe/Sekundarstufe I	2	1	-	-	2	1
LA Mittelstufe/Sekundarstufe I	1	-	1	-	-	-
LA Gymnasien	20	10	12	5	8	5
LA Master Gymnasien	4	2	-	-	4	2
LA Bachelor (soweit keine Differenzierung möglich)	14	5	14	5	-	-
Medienwirtschaft/Medienmanagement	33	28	33	28	-	-
Bachelor an Fachhochschulen	33	28	33	28	-	-

Noch: 11. Bestandene Abschlussprüfungen an Hochschulen insgesamt im Prüfungsjahr 2012
nach Fächergruppen, 1. Studienfach (bundeseinheitlich) und Art der Prüfung

Fächergruppe bundeseinheitliches Studienfach Prüfung	Insgesamt	Weiblich	Davon als			
			Erstabschluss		weiterer Abschluss	
			insgesamt	weiblich	insgesamt	weiblich
Noch: Rechts-, Wirtschafts- und Sozialwissen- schaften						
Ost- und Südosteuropa	35	31	29	27	6	4
Bachelor an Universitäten	29	27	29	27	-	-
Master an Universitäten	6	4	-	-	6	4
Politikwissenschaft/Politologie	216	95	167	74	49	21
Bachelor an Universitäten	106	41	105	40	1	1
Diplom (U)	12	6	12	6	-	-
Magister	50	28	50	28	-	-
Master an Universitäten	23	7	-	-	23	7
Promotion	25	13	-	-	25	13
Polizei/Verfassungsschutz	142	44	134	43	8	1
Staatliche Laufbahnprüfung (VerwFH)	142	44	134	43	8	1
Rechtspflege	13	8	13	8	-	-
Staatliche Laufbahnprüfung (VerwFH)	13	8	13	8	-	-
Rechtswissenschaft	452	280	403	253	49	27
Bachelor an Universitäten	184	105	183	105	1	-
Magister	14	8	14	8	-	-
Master an Universitäten	21	16	-	-	21	16
Promotion	27	11	-	-	27	11
Staatsexamen/1. Staatsprüfung	206	140	206	140	-	-
Soziale Arbeit	222	170	172	131	50	39
Bachelor an Fachhochschulen	177	135	169	129	8	6
Diplom (FH)	3	2	3	2	-	-
Master an Fachhochschulen	42	33	-	-	42	33
Sozialkunde	9	7	-	-	9	7
Abschlusszeugnis/Zertifikat	9	7	-	-	9	7
Sozialpädagogik	133	123	118	109	15	14
Bachelor an Fachhochschulen	15	14	15	14	-	-
Diplom (FH)	13	10	13	10	-	-
Diplom (U)	43	42	42	41	1	1
Magister	17	15	17	15	-	-
Master an Universitäten	9	9	-	-	9	9
Promotion	5	4	-	-	5	4
LA berufliche Schulen	31	29	31	29	-	-
Sozialversicherung	37	26	32	23	5	3
Staatliche Laufbahnprüfung (VerwFH)	37	26	32	23	5	3
Sozialwesen	273	230	270	227	3	3
Bachelor an Fachhochschulen	97	82	95	80	2	2
Diplom (FH)	176	148	175	147	1	1
Sozialwissenschaft	59	37	-	-	59	37
Master an Fachhochschulen	4	4	-	-	4	4
Master an Universitäten	55	33	-	-	55	33
Soziologie	291	199	249	173	42	26
Bachelor an Universitäten	147	106	144	104	3	2
Diplom (U)	88	62	85	59	3	3
Magister	20	10	20	10	-	-

Noch: 11. Bestandene Abschlussprüfungen an Hochschulen insgesamt im Prüfungsjahr 2012
nach Fächergruppen, 1. Studienfach (bundeseinheitlich) und Art der Prüfung

Fächergruppe bundeseinheitliches Studienfach Prüfung	Insgesamt	Weiblich	Davon als			
			Erstabschluss		weiterer Abschluss	
			insgesamt	weiblich	insgesamt	weiblich
Noch: Rechts-, Wirtschafts- und Sozialwissen- schaften noch: Soziologie						
Master an Universitäten	27	17	-	-	27	17
Promotion	9	4	-	-	9	4
Tourismusbirtschaft	73	58	63	50	10	8
Bachelor an Fachhochschulen	63	50	63	50	-	-
Master an Fachhochschulen	10	8	-	-	10	8
Verkehrswirtschaft	199	111	179	101	20	10
Bachelor an Universitäten	84	44	84	44	-	-
Diplom (U)	100	58	95	57	5	1
Master an Universitäten	12	8	-	-	12	8
Promotion	3	1	-	-	3	1
Volkswirtschaftslehre	61	27	40	21	21	6
Diplom (U)	40	21	40	21	-	-
Master an Universitäten	16	4	-	-	16	4
Promotion	5	2	-	-	5	2
Wirtschaftsingenieurwesen mit wirtschafts- wissenschaftlichem Schwerpunkt	762	157	525	130	237	27
Bachelor an Universitäten	178	51	176	51	2	-
Diplom (FH)	373	59	191	46	182	13
Diplom (U)	161	35	158	33	3	2
Master an Universitäten	47	12	-	-	47	12
Promotion	3	-	-	-	3	-
Wirtschaftspädagogik	53	37	36	25	17	12
Bachelor an Universitäten	4	2	4	2	-	-
Diplom (U)	25	17	24	16	1	1
Diplom (U) - Lehrer	7	5	6	5	1	-
Magister	2	2	2	2	-	-
Master an Universitäten	15	11	-	-	15	11
Wirtschaftsrecht	67	47	-	-	67	47
Master an Universitäten	67	47	-	-	67	47
Wirtschaftswissenschaften	741	394	647	359	94	35
Bachelor an Fachhochschulen	49	22	48	22	1	-
Bachelor an Universitäten	567	327	556	322	11	5
Diplom (FH)	13	9	13	9	-	-
Diplom (U)	40	10	30	6	10	4
Master an Universitäten	35	15	-	-	35	15
Promotion	37	11	-	-	37	11
Mathematik, Naturwissenschaften	3 281	1 320	2 114	796	1 167	524
Biochemie	79	49	22	14	57	35
Bachelor an Universitäten	21	13	21	13	-	-
Diplom (U)	1	1	1	1	-	-
Master an Universitäten	43	27	-	-	43	27
Promotion	14	8	-	-	14	8
Biogeographie	66	48	63	46	3	2
Bachelor an Universitäten	27	20	27	20	-	-
Diplom (U)	36	26	36	26	-	-
Master an Universitäten	1	1	-	-	1	1
Promotion	2	1	-	-	2	1

Noch: 11. Bestandene Abschlussprüfungen an Hochschulen insgesamt im Prüfungsjahr 2012
nach Fächergruppen, 1. Studienfach (bundeseinheitlich) und Art der Prüfung

Fächergruppe bundeseinheitliches Studienfach Prüfung	Insgesamt	Weiblich	Davon als			
			Erstabschluss		weiterer Abschluss	
			insgesamt	weiblich	insgesamt	weiblich
Noch: Mathematik, Naturwissenschaften						
Biologie	303	230	159	124	144	106
Bachelor an Universitäten	96	76	96	76	-	-
Diplom (U)	41	31	41	31	-	-
Master an Fachhochschulen	4	2	-	-	4	2
Master an Universitäten	63	52	-	-	63	52
Promotion	65	43	-	-	65	43
LA Mittelstufe/Sekundarstufe I	3	1	3	1	-	-
LA Gymnasien	7	4	7	4	-	-
LA Master Gymnasien	11	8	-	-	11	8
LA Bachelor (soweit keine Differenzierung möglich)	13	13	12	12	1	1
Biotechnologie	142	84	108	70	34	14
Bachelor an Fachhochschulen	65	41	65	41	-	-
Bachelor an Universitäten	22	17	22	17	-	-
Diplom (FH)	21	12	21	12	-	-
Master an Universitäten	34	14	-	-	34	14
Chemie	462	201	230	95	232	106
Bachelor an Fachhochschulen	4	1	4	1	-	-
Bachelor an Universitäten	142	55	140	55	2	-
Diplom (FH)	11	5	11	5	-	-
Diplom (U)	59	22	59	22	-	-
Master an Universitäten	124	54	-	-	124	54
Promotion	95	47	-	-	95	47
LA Master Mittelstufe/Sekundarstufe I	1	1	-	-	1	1
LA Gymnasien	8	7	7	6	1	1
LA Master Gymnasien	8	2	-	-	8	2
LA Bachelor (soweit keine Differenzierung möglich)	10	7	9	6	1	1
Computer- und Kommunikationstechniken	24	5	24	5	-	-
Bachelor an Fachhochschulen	12	3	12	3	-	-
Diplom (FH)	12	2	12	2	-	-
Geographie/Erdkunde	258	121	243	114	15	7
Bachelor an Universitäten	120	61	118	59	2	2
Diplom (U)	108	47	108	47	-	-
Magister	1	1	1	1	-	-
Master an Universitäten	6	1	-	-	6	1
Promotion	7	4	-	-	7	4
LA Mittelstufe/Sekundarstufe I	4	1	4	1	-	-
LA Gymnasien	12	6	12	6	-	-
Geologie/Paläontologie	23	5	14	2	9	3
Diplom (U)	14	2	14	2	-	-
Promotion	9	3	-	-	9	3
Geophysik	30	11	17	6	13	5
Bachelor an Universitäten	11	5	11	5	-	-
Diplom (U)	6	1	6	1	-	-
Master an Universitäten	13	5	-	-	13	5
Geowissenschaften	66	23	37	8	29	15
Bachelor an Universitäten	32	9	31	8	1	1
Diplom (U)	6	-	6	-	-	-

Noch: 11. Bestandene Abschlussprüfungen an Hochschulen insgesamt im Prüfungsjahr 2012
nach Fächergruppen, 1. Studienfach (bundeseinheitlich) und Art der Prüfung

Fächergruppe bundeseinheitliches Studienfach Prüfung	Insgesamt	Weiblich	Davon als			
			Erstabschluss		weiterer Abschluss	
			insgesamt	weiblich	insgesamt	weiblich
Noch: Mathematik, Naturwissenschaften noch: Geowissenschaften						
Master an Universitäten	24	13	-	-	24	13
Promotion	4	1	-	-	4	1
Informatik	521	81	338	47	183	34
Bachelor an Fachhochschulen	102	14	101	14	1	-
Bachelor an Universitäten	46	5	45	4	1	1
Diplom (FH)	79	20	76	20	3	-
Diplom (U)	116	9	110	8	6	1
Magister	1	1	1	1	-	-
Master an Fachhochschulen	70	8	-	-	70	8
Master an Universitäten	49	13	-	-	49	13
Promotion	42	5	-	-	42	5
LA Mittelstufe/Sekundarstufe I	4	2	-	-	4	2
LA Gymnasien	8	4	3	-	5	4
LA Master Gymnasien	1	-	-	-	1	-
LA Bachelor (soweit keine Differenzierung möglich)	3	-	2	-	1	-
Ingenieurinformatik/Technische Informatik	37	5	36	5	1	-
Bachelor an Universitäten	18	2	17	2	1	-
Diplom (FH)	2	-	2	-	-	-
Diplom (U)	17	3	17	3	-	-
Interdisziplinäre Studien (Schwerpunkt Naturwissenschaften)	163	93	55	38	108	55
Bachelor an Universitäten	29	18	29	18	-	-
Diplom (U)	26	20	26	20	-	-
Master an Fachhochschulen	52	20	-	-	52	20
Master an Universitäten	8	3	-	-	8	3
Promotion	48	32	-	-	48	32
Lebensmittelchemie	87	71	41	34	46	37
Diplom (U)	42	34	-	-	42	34
Promotion	3	3	-	-	3	3
Staatsexamen/1. Staatsprüfung	42	34	41	34	1	-
Mathematik	268	118	181	73	87	45
Bachelor an Fachhochschulen	33	7	33	7	-	-
Bachelor an Universitäten	38	11	38	11	-	-
Diplom (FH)	10	4	10	4	-	-
Diplom (U)	52	21	49	21	3	-
Master an Fachhochschulen	7	1	-	-	7	1
Master an Universitäten	6	1	-	-	6	1
Promotion	27	4	-	-	27	4
LA Master Grundschulen	34	33	-	-	34	33
LA Master Mittelstufe/Sekundarstufe I	3	2	-	-	3	2
LA Mittelstufe/Sekundarstufe I	4	3	4	3	-	-
LA Gymnasien	32	16	32	16	-	-
LA Master Gymnasien	7	4	-	-	7	4
LA Bachelor (soweit keine Differenzierung möglich)	15	11	15	11	-	-
Medieninformatik	148	30	133	26	15	4
Bachelor an Fachhochschulen	36	6	35	5	1	1
Bachelor an Universitäten	13	2	13	2	-	-

Noch: 11. Bestandene Abschlussprüfungen an Hochschulen insgesamt im Prüfungsjahr 2012
nach Fächergruppen, 1. Studienfach (bundeseinheitlich) und Art der Prüfung

Fächergruppe bundeseinheitliches Studienfach Prüfung	Insgesamt	Weiblich	Davon als			
			Erstabschluss		weiterer Abschluss	
			insgesamt	weiblich	insgesamt	weiblich
Noch: Mathematik, Naturwissenschaften						
noch: Medieninformatik						
Diplom (FH)	29	6	29	6	-	-
Diplom (U)	56	13	56	13	-	-
Master an Fachhochschulen	10	3	-	-	10	3
Master an Universitäten	4	-	-	-	4	-
Meteorologie	32	15	18	8	14	7
Bachelor an Universitäten	18	8	18	8	-	-
Master an Universitäten	11	6	-	-	11	6
Promotion	3	1	-	-	3	1
Mineralogie	10	4	1	-	9	4
Diplom (U)	1	-	1	-	-	-
Master an Universitäten	6	3	-	-	6	3
Promotion	3	1	-	-	3	1
Pharmazie	34	23	15	13	19	10
Diplom (U)	21	13	4	3	17	10
Promotion	2	-	-	-	2	-
Staatsexamen/1. Staatsprüfung	11	10	11	10	-	-
Physik	327	55	211	26	116	29
Bachelor an Universitäten	102	18	101	17	1	1
Diplom (U)	108	10	105	8	3	2
Master an Universitäten	19	7	-	-	19	7
Promotion	89	17	-	-	89	17
LA Gymnasien	5	3	3	1	2	2
LA Master Gymnasien	2	-	-	-	2	-
LA Bachelor (soweit keine Differenzierung möglich)	2	-	2	-	-	-
Technomathematik	20	7	13	6	7	1
Diplom (U)	13	6	13	6	-	-
Master an Fachhochschulen	7	1	-	-	7	1
Wirtschafts-/Sozialgeographie	1	-	-	-	1	-
Promotion	1	-	-	-	1	-
Wirtschaftsinformatik	131	21	108	17	23	4
Bachelor an Fachhochschulen	20	3	20	3	-	-
Bachelor an Universitäten	42	9	39	8	3	1
Diplom (FH)	41	8	36	6	5	2
Diplom (U)	14	-	13	-	1	-
Master an Universitäten	12	1	-	-	12	1
Promotion	2	-	-	-	2	-
Wirtschaftsmathematik	49	20	47	19	2	1
Bachelor an Universitäten	3	-	3	-	-	-
Diplom (FH)	14	8	14	8	-	-
Diplom (U)	31	11	30	11	1	-
Master an Universitäten	1	1	-	-	1	1
Humanmedizin/Gesundheitswissenschaften	1 259	844	809	563	450	281
Gesundheitspädagogik	25	20	25	20	-	-
LA berufliche Schulen	25	20	25	20	-	-

Noch: 11. Bestandene Abschlussprüfungen an Hochschulen insgesamt im Prüfungsjahr 2012
nach Fächergruppen, 1. Studienfach (bundeseinheitlich) und Art der Prüfung

Fächergruppe bundeseinheitliches Studienfach Prüfung	Insgesamt	Weiblich	Davon als			
			Erstabschluss		weiterer Abschluss	
			insgesamt	weiblich	insgesamt	weiblich
Noch: Humanmedizin/Gesundheitswissenschaften						
Gesundheitswissenschaften/-management	147	114	98	82	49	32
Bachelor an Fachhochschulen	67	58	67	58	-	-
Bachelor an Universitäten	31	24	31	24	-	-
Magister	3	1	-	-	3	1
Master an Fachhochschulen	23	19	-	-	23	19
Master an Universitäten	23	12	-	-	23	12
Medizin (Allgemein-Medizin)	944	623	586	402	358	221
Master an Universitäten	8	4	-	-	8	4
Promotion	350	217	-	-	350	217
Staatsexamen/1. Staatsprüfung	586	402	586	402	-	-
Nichtärztliche Heilberufe/Therapien	6	5	-	-	6	5
Master an Fachhochschulen	5	4	-	-	5	4
Master an Universitäten	1	1	-	-	1	1
Pflegewissenschaft/-management	1	-	-	-	1	-
Master an Universitäten	1	-	-	-	1	-
Zahnmedizin	136	82	100	59	36	23
Promotion	35	22	-	-	35	22
Staatsexamen/1. Staatsprüfung	101	60	100	59	1	1
Veterinärmedizin	178	155	128	115	50	40
Tiermedizin/Veterinärmedizin	178	155	128	115	50	40
Promotion	43	35	-	-	43	35
Staatsexamen/1. Staatsprüfung	135	120	128	115	7	5
Agrar-, Forst- und Ernährungswissenschaften	290	136	229	112	61	24
Agrarwissenschaft/Landwirtschaft	27	9	25	8	2	1
Bachelor an Fachhochschulen	24	8	24	8	-	-
Diplom (FH)	1	-	1	-	-	-
Master an Fachhochschulen	2	1	-	-	2	1
Forstwissenschaft/-wirtschaft	133	42	88	26	45	16
Bachelor an Universitäten	69	22	68	22	1	-
Diplom (U)	20	4	20	4	-	-
Master an Universitäten	39	15	-	-	39	15
Promotion	5	1	-	-	5	1
Gartenbau	30	18	30	18	-	-
Bachelor an Fachhochschulen	25	16	25	16	-	-
Diplom (FH)	5	2	5	2	-	-
Haushalts- und Ernährungswissenschaft	18	14	18	14	-	-
LA berufliche Schulen	18	14	18	14	-	-
Holzwirtschaft	13	6	-	-	13	6
Master an Universitäten	13	6	-	-	13	6
Landespflege/Landschaftsgestaltung	69	47	68	46	1	1
Bachelor an Fachhochschulen	27	16	27	16	-	-
Diplom (FH)	6	4	6	4	-	-
Diplom (U)	35	26	35	26	-	-
Promotion	1	1	-	-	1	1

Noch: 11. Bestandene Abschlussprüfungen an Hochschulen insgesamt im Prüfungsjahr 2012
nach Fächergruppen, 1. Studienfach (bundeseinheitlich) und Art der Prüfung

Fächergruppe bundeseinheitliches Studienfach Prüfung	Insgesamt	Weiblich	Davon als			
			Erstabschluss		weiterer Abschluss	
			insgesamt	weiblich	insgesamt	weiblich
Ingenieurwissenschaften	4 957	1 097	4 088	934	869	163
Angewandte Systemwissenschaften	8	2	-	-	8	2
Master an Fachhochschulen	8	2	-	-	8	2
Archäometrie (Ingenieurarchäologie)	7	2	7	2	-	-
Bachelor an Universitäten	5	2	5	2	-	-
Diplom (U)	2	-	2	-	-	-
Architektur	308	178	262	157	46	21
Bachelor an Fachhochschulen	121	76	119	75	2	1
Diplom (FH)	52	30	52	30	-	-
Diplom (U)	91	52	91	52	-	-
Master an Fachhochschulen	38	19	-	-	38	19
Promotion	6	1	-	-	6	1
Bauingenieurwesen/Ingenieurbau	442	85	289	68	153	17
Bachelor an Fachhochschulen	32	7	32	7	-	-
Diplom (FH)	242	42	175	38	67	4
Diplom (U)	85	23	78	21	7	2
Master an Fachhochschulen	39	6	-	-	39	6
Master an Universitäten	18	4	-	-	18	4
Promotion	22	1	-	-	22	1
LA berufliche Schulen	4	2	4	2	-	-
Bergbau/Bergtechnik	29	3	21	3	8	-
Diplom (U)	22	3	21	3	1	-
Promotion	7	-	-	-	7	-
Chemieingenieurwesen/Chemietechnik	122	56	103	47	19	9
Bachelor an Fachhochschulen	37	15	37	15	-	-
Diplom (FH)	18	11	18	11	-	-
Diplom (U)	47	20	47	20	-	-
Master an Fachhochschulen	19	9	-	-	19	9
LA berufliche Schulen	1	1	1	1	-	-
Druck- und Reproduktionstechnik	228	113	212	106	16	7
Bachelor an Fachhochschulen	100	50	99	49	1	1
Bachelor an Universitäten	7	3	7	3	-	-
Diplom (FH)	106	54	106	54	-	-
Master an Universitäten	15	6	-	-	15	6
Elektrische Energietechnik	2	1	1	1	1	-
Bachelor an Fachhochschulen	1	1	1	1	-	-
Master an Universitäten	1	-	-	-	1	-
Elektrotechnik/Elektronik	519	39	414	28	105	11
Bachelor an Fachhochschulen	78	2	78	2	-	-
Bachelor an Universitäten	25	-	25	-	-	-
Diplom (FH)	137	10	136	9	1	1
Diplom (U)	177	17	174	17	3	-
Master an Fachhochschulen	54	2	-	-	54	2
Master an Universitäten	5	2	-	-	5	2
Promotion	42	6	-	-	42	6
LA berufliche Schulen	1	-	1	-	-	-
Energietechnik (ohne Elektrotechnik)	7	2	4	1	3	1
Diplom (FH)	4	1	4	1	-	-
Master an Universitäten	3	1	-	-	3	1

Noch: 11. Bestandene Abschlussprüfungen an Hochschulen insgesamt im Prüfungsjahr 2012
nach Fächergruppen, 1. Studienfach (bundeseinheitlich) und Art der Prüfung

Fächergruppe bundeseinheitliches Studienfach Prüfung	Insgesamt	Weiblich	Davon als			
			Erstabschluss		weiterer Abschluss	
			insgesamt	weiblich	insgesamt	weiblich
Noch: Ingenieurwissenschaften						
Fahrzeugtechnik	260	14	247	12	13	2
Bachelor an Universitäten	52	5	49	4	3	1
Diplom (FH)	174	7	174	7	-	-
Diplom (U)	24	1	24	1	-	-
Master an Universitäten	10	1	-	-	10	1
Fertigungs-/Produktionstechnik	111	17	105	17	6	-
Bachelor an Universitäten	42	11	42	11	-	-
Diplom (FH)	56	5	56	5	-	-
Diplom (U)	12	1	7	1	5	-
Master an Universitäten	1	-	-	-	1	-
Glastechnik/Keramik	17	9	12	8	5	1
Diplom (U)	12	8	12	8	-	-
Master an Universitäten	2	1	-	-	2	1
Promotion	3	-	-	-	3	-
Hütten- und Gießereiwesen	16	1	10	1	6	-
Bachelor an Universitäten	10	1	10	1	-	-
Promotion	6	-	-	-	6	-
Interdisziplinäre Studien (Schwerpunkt Ingenieurwissenschaften)	96	28	92	28	4	-
Bachelor an Universitäten	24	1	24	1	-	-
Diplom (FH)	44	26	44	26	-	-
Diplom (U)	24	1	24	1	-	-
Promotion	4	-	-	-	4	-
Kartographie	43	19	40	19	3	-
Bachelor an Fachhochschulen	9	3	9	3	-	-
Bachelor an Universitäten	10	4	10	4	-	-
Diplom (FH)	1	1	1	1	-	-
Diplom (U)	20	11	20	11	-	-
Promotion	3	-	-	-	3	-
Markscheidewesen	6	3	5	2	1	1
Diplom (U)	6	3	5	2	1	1
Maschinenbau/-wesen	1 145	109	917	87	228	22
Bachelor an Fachhochschulen	106	17	106	17	-	-
Bachelor an Universitäten	137	12	136	11	1	1
Diplom (FH)	212	13	180	13	32	-
Diplom (U)	514	48	495	46	19	2
Master an Fachhochschulen	65	3	-	-	65	3
Master an Universitäten	6	-	-	-	6	-
Promotion	105	16	-	-	105	16
Mechatronik	119	4	113	4	6	-
Bachelor an Fachhochschulen	22	-	22	-	-	-
Diplom (FH)	22	1	22	1	-	-
Diplom (U)	69	3	69	3	-	-
Master an Fachhochschulen	5	-	-	-	5	-
Master an Universitäten	1	-	-	-	1	-
Medientechnik	99	58	98	57	1	1
Bachelor an Fachhochschulen	97	57	96	56	1	1
Diplom (FH)	2	1	2	1	-	-

Noch: 11. Bestandene Abschlussprüfungen an Hochschulen insgesamt im Prüfungsjahr 2012
nach Fächergruppen, 1. Studienfach (bundeseinheitlich) und Art der Prüfung

Fächergruppe bundeseinheitliches Studienfach Prüfung	Insgesamt	Weiblich	Davon als			
			Erstabschluss		weiterer Abschluss	
			insgesamt	weiblich	insgesamt	weiblich
Noch: Ingenieurwissenschaften						
Metalltechnik	2	-	2	-	-	-
LA berufliche Schulen	2	-	2	-	-	-
Mikroelektronik	1	-	1	-	-	-
Bachelor an Fachhochschulen	1	-	1	-	-	-
Mikrosystemtechnik	35	5	26	3	9	2
Bachelor an Fachhochschulen	18	3	18	3	-	-
Diplom (FH)	8	-	8	-	-	-
Master an Universitäten	9	2	-	-	9	2
Nachrichten-/Informationstechnik	121	9	100	7	21	2
Bachelor an Fachhochschulen	45	5	43	5	2	-
Bachelor an Universitäten	5	-	5	-	-	-
Diplom (FH)	47	2	47	2	-	-
Diplom (U)	5	-	5	-	-	-
Master an Fachhochschulen	18	2	-	-	18	2
Promotion	1	-	-	-	1	-
Optoelektronik	42	-	21	-	21	-
Bachelor an Fachhochschulen	6	-	6	-	-	-
Diplom (FH)	36	-	15	-	21	-
Physikalische Technik	32	12	14	8	18	4
Bachelor an Fachhochschulen	14	9	13	8	1	1
Diplom (FH)	11	2	1	-	10	2
Master an Fachhochschulen	7	1	-	-	7	1
Stahlbau	11	1	11	1	-	-
Bachelor an Fachhochschulen	10	1	10	1	-	-
Diplom (FH)	1	-	1	-	-	-
Textil- und Bekleidungstechnik/-gewerbe	7	3	7	3	-	-
Diplom (FH)	7	3	7	3	-	-
Umweltschutz	17	12	-	-	17	12
Diplom (U)	5	4	-	-	5	4
Master an Universitäten	12	8	-	-	12	8
Umwelttechnik (einschließlich Recycling)	148	40	148	40	-	-
Bachelor an Fachhochschulen	36	5	36	5	-	-
Bachelor an Universitäten	39	13	39	13	-	-
Diplom (FH)	52	13	52	13	-	-
Diplom (U)	21	9	21	9	-	-
Verfahrenstechnik	115	37	97	32	18	5
Bachelor an Universitäten	28	5	28	5	-	-
Diplom (U)	70	28	69	27	1	1
Master an Universitäten	8	2	-	-	8	2
Promotion	9	2	-	-	9	2
Verkehringenieurwesen	144	22	129	21	15	1
Diplom (FH)	16	2	16	2	-	-
Diplom (U)	113	19	113	19	-	-
Master an Universitäten	3	1	-	-	3	1
Promotion	12	-	-	-	12	-

Noch: 11. Bestandene Abschlussprüfungen an Hochschulen insgesamt im Prüfungsjahr 2012
nach Fächergruppen, 1. Studienfach (bundeseinheitlich) und Art der Prüfung

Fächergruppe bundeseinheitliches Studienfach Prüfung	Insgesamt	Weiblich	Davon als			
			Erstabschluss		weiterer Abschluss	
			insgesamt	weiblich	insgesamt	weiblich
Noch: Ingenieurwissenschaften						
Vermessungswesen (Geodäsie)	114	35	101	29	13	6
Bachelor an Fachhochschulen	36	9	36	9	-	-
Bachelor an Universitäten	24	10	24	10	-	-
Diplom (FH)	18	3	18	3	-	-
Diplom (U)	23	7	23	7	-	-
Master an Fachhochschulen	11	5	-	-	11	5
Promotion	2	1	-	-	2	1
Versorgungstechnik	13	4	1	-	12	4
Bachelor an Fachhochschulen	1	-	1	-	-	-
Master an Fachhochschulen	12	4	-	-	12	4
Wasserwirtschaft	219	91	166	68	53	23
Bachelor an Universitäten	82	30	82	30	-	-
Diplom (U)	86	40	84	38	2	2
Master an Universitäten	42	18	-	-	42	18
Promotion	9	3	-	-	9	3
Werken (technisch)/Technologie	21	8	21	8	-	-
Bachelor an Fachhochschulen	21	8	21	8	-	-
Werkstoffwissenschaften	112	22	74	13	38	9
Bachelor an Universitäten	5	-	5	-	-	-
Diplom (U)	69	13	69	13	-	-
Master an Fachhochschulen	9	2	-	-	9	2
Promotion	29	7	-	-	29	7
Wirtschaftsingenieurwesen mit ingenieur- wissenschaftlichem Schwerpunkt	219	53	217	53	2	-
Bachelor an Fachhochschulen	60	4	59	4	1	-
Bachelor an Universitäten	52	14	51	14	1	-
Diplom (FH)	102	34	102	34	-	-
Diplom (U)	5	1	5	1	-	-
Kunst, Kunstwissenschaft	1 494	912	1 169	698	325	214
Angewandte Kunst	77	56	67	51	10	5
Bachelor an Fachhochschulen	25	10	23	10	2	-
Bachelor an Universitäten	10	8	4	3	6	5
Diplom (FH)	29	28	29	28	-	-
Diplom (KH)	11	10	11	10	-	-
Master an Universitäten	2	-	-	-	2	-
Bildende Kunst/Graphik	99	53	57	27	42	26
Diplom (KH)	62	31	57	27	5	4
Meisterschüler	37	22	-	-	37	22
Darstellende Kunst/Bühnenkunst/Regie	20	14	15	11	5	3
Bachelor an Kunsthochschulen	15	11	15	11	-	-
Master an Kunsthochschulen	5	3	-	-	5	3
Dirigieren	18	8	9	3	9	5
Bühnen-/Konzert-/Opernreifeprüfung	1	-	-	-	1	-
Diplom (KH)	11	3	9	3	2	-
Master an Kunsthochschulen	1	1	-	-	1	1
Meisterschüler	2	1	-	-	2	1
Solistenprüfung	3	3	-	-	3	3

Noch: 11. Bestandene Abschlussprüfungen an Hochschulen insgesamt im Prüfungsjahr 2012
nach Fächergruppen, 1. Studienfach (bundeseinheitlich) und Art der Prüfung

Fächergruppe bundeseinheitliches Studienfach Prüfung	Insgesamt	Weiblich	Davon als			
			Erstabschluss		weiterer Abschluss	
			insgesamt	weiblich	insgesamt	weiblich
Noch: Kunst, Kunstwissenschaft						
Film und Fernsehen	76	21	76	21	-	-
Bachelor an Fachhochschulen	76	21	76	21	-	-
Gesang	36	19	19	9	17	10
Diplom (KH)	21	10	19	9	2	1
Master an Kunsthochschulen	10	5	-	-	10	5
Meisterschüler	1	-	-	-	1	-
Solistenprüfung	4	4	-	-	4	4
Graphikdesign/Kommunikationsgestaltung	22	12	14	8	8	4
Diplom (KH)	14	8	14	8	-	-
Meisterschüler	8	4	-	-	8	4
Industriedesign/Produktgestaltung	29	12	21	9	8	3
Bachelor an Fachhochschulen	21	9	21	9	-	-
Master an Fachhochschulen	8	3	-	-	8	3
Instrumentalmusik	26	23	9	8	17	15
Abschlusszeugnis/Zertifikat	1	1	-	-	1	1
Bachelor an Kunsthochschulen	1	1	1	1	-	-
Bühnen-/Konzert-/Opernreifeprüfung	3	3	-	-	3	3
Diplom (KH)	10	9	8	7	2	2
Master an Kunsthochschulen	5	5	-	-	5	5
Meisterschüler	2	1	-	-	2	1
Solistenprüfung	4	3	-	-	4	3
Interdisziplinäre Studien (Schwerpunkt Kunst, Kunstwissenschaft)	2	2	-	-	2	2
Master an Kunsthochschulen	2	2	-	-	2	2
Jazz und Populärmusik	23	5	20	4	3	1
Diplom (KH)	21	4	20	4	1	-
Master an Kunsthochschulen	1	-	-	-	1	-
Meisterschüler	1	1	-	-	1	1
Kirchenmusik	9	5	7	3	2	2
Bachelor an Kunsthochschulen	2	1	2	1	-	-
Kirchenmusikprüfung B	5	2	5	2	-	-
Master an Kunsthochschulen	2	2	-	-	2	2
Komposition	7	1	4	1	3	-
Diplom (KH)	5	1	4	1	1	-
Meisterschüler	1	-	-	-	1	-
Solistenprüfung	1	-	-	-	1	-
Kunsterziehung	125	110	78	70	47	40
Bachelor an Universitäten	36	33	34	31	2	2
Diplom (KH)	17	15	-	-	17	15
Master an Universitäten	23	18	-	-	23	18
LA Grundschulen	3	2	3	2	-	-
LA Master Mittelstufe/Sekundarstufe I	1	1	-	-	1	1
LA Gymnasien	33	31	30	28	3	3
LA Master Gymnasien	1	1	-	-	1	1
LA Bachelor (soweit keine Differenzierung möglich)	11	9	11	9	-	-

Noch: 11. Bestandene Abschlussprüfungen an Hochschulen insgesamt im Prüfungsjahr 2012
nach Fächergruppen, 1. Studienfach (bundeseinheitlich) und Art der Prüfung

Fächergruppe bundeseinheitliches Studienfach Prüfung	Insgesamt	Weiblich	Davon als			
			Erstabschluss		weiterer Abschluss	
			insgesamt	weiblich	insgesamt	weiblich
Noch: Kunst, Kunstwissenschaft						
Kunstgeschichte/Kunstwissenschaft	141	123	107	94	34	29
Bachelor an Universitäten	74	67	74	67	-	-
Magister	34	27	33	27	1	-
Master an Universitäten	27	23	-	-	27	23
Promotion	6	6	-	-	6	6
Musikerziehung	95	52	72	42	23	10
Diplom (KH)	28	17	17	13	11	4
Kunstpädagogische Prüfung	15	4	13	3	2	1
Master an Kunsthochschulen	4	2	-	-	4	2
LA Mittelstufe/Sekundarstufe I	3	2	2	1	1	1
LA Gymnasien	23	12	22	12	1	-
LA Master Gymnasien	4	2	-	-	4	2
LA Bachelor (soweit keine Differenzierung möglich)	18	13	18	13	-	-
Musikwissenschaft/-geschichte	47	22	29	12	18	10
Bachelor an Universitäten	21	8	21	8	-	-
Magister	9	4	8	4	1	-
Master an Universitäten	13	7	-	-	13	7
Promotion	4	3	-	-	4	3
Neue Medien	413	207	390	194	23	13
Bachelor an Fachhochschulen	370	185	370	185	-	-
Diplom (KH)	30	17	20	9	10	8
Meisterschüler	13	5	-	-	13	5
Orchestermusik	89	56	42	27	47	29
Bühnen-/Konzert-/Opernreifepfung	9	6	-	-	9	6
Diplom (KH)	43	27	42	27	1	-
Master an Kunsthochschulen	18	13	-	-	18	13
Meisterschüler	11	6	-	-	11	6
Solistenprüfung	8	4	-	-	8	4
Restaurierungskunde	14	14	13	13	1	1
Diplom (KH)	13	13	13	13	-	-
Promotion	1	1	-	-	1	1
Schauspiel	29	12	29	12	-	-
Bachelor an Kunsthochschulen	5	3	5	3	-	-
Diplom (KH)	24	9	24	9	-	-
Tanzpädagogik	12	11	10	9	2	2
Diplom (KH)	10	9	10	9	-	-
Master an Kunsthochschulen	2	2	-	-	2	2
Textilgestaltung	17	17	17	17	-	-
Bachelor an Fachhochschulen	17	17	17	17	-	-
Theaterwissenschaft	68	57	64	53	4	4
Bachelor an Universitäten	47	38	47	38	-	-
Diplom (U)	1	1	1	1	-	-
Magister	16	14	16	14	-	-
Master an Universitäten	3	3	-	-	3	3
Promotion	1	1	-	-	1	1
Insgesamt	21 853	11 044	16 386	8 294	5 467	2 750

11.1 Bestandene Abschlussprüfungen an Universitäten im Prüfungsjahr 2012 nach Fächergruppen, 1. Studienfach (landesintern) und Art der Prüfung

Fächergruppe landesinternes Studienfach Prüfung	Zusammen	Weiblich	Davon als			
			Erstabschluss		weiterer Abschluss	
			Zusammen	weiblich	Zusammen	weiblich

Universitäten						
Insgesamt	14 734	7 919	10 572	5 626	4 162	2 293
Universität Leipzig						
Sprach- und Kulturwissenschaften	2 026	1 503	1 487	1 084	539	419
Afrikanistik	35	31	32	29	3	2
Bachelor an Universitäten	27	24	26	23	1	1
Magister	6	6	6	6	-	-
Promotion	2	1	-	-	2	1
Afrikastudien	9	5	9	5	-	-
Bachelor an Universitäten	9	5	9	5	-	-
Afrikastudien/African Studies	7	6	-	-	7	6
Master an Universitäten	7	6	-	-	7	6
Ägyptologie	19	16	10	9	9	7
Bachelor an Universitäten	4	3	4	3	-	-
Magister	6	6	6	6	-	-
Master an Universitäten	8	7	-	-	8	7
Promotion	1	-	-	-	1	-
Allgemeine Literaturwissenschaft	1	-	-	-	1	-
Master an Universitäten	1	-	-	-	1	-
Allgemeine Sprachwissenschaft	2	1	2	1	-	-
Magister	2	1	2	1	-	-
Allgemeine Sprachwissenschaft/Indogermanistik	105	87	67	54	38	33
Bachelor an Universitäten	63	51	61	49	2	2
Magister	6	5	6	5	-	-
Master an Universitäten	33	28	-	-	33	28
Promotion	3	3	-	-	3	3
Alte Geschichte	5	3	-	-	5	3
Master an Universitäten	3	1	-	-	3	1
Promotion	2	2	-	-	2	2
Altorientalistik	1	1	1	1	-	-
Magister	1	1	1	1	-	-
Altorientalistik/Hebräistik	1	1	1	1	-	-
Bachelor an Universitäten	1	1	1	1	-	-
Amerikanistik	11	9	11	9	-	-
Magister	11	9	11	9	-	-
Amerikanistik/Amerikakunde	20	16	19	15	1	1
Bachelor an Universitäten	19	15	19	15	-	-
Promotion	1	1	-	-	1	1
Amerikastudien	12	10	8	7	4	3
Bachelor an Universitäten	8	7	8	7	-	-
Master an Universitäten	4	3	-	-	4	3
Angewandte Sprachwissenschaft	1	-	-	-	1	-
Promotion	1	-	-	-	1	-

Noch: 11.1 Bestandene Abschlussprüfungen an Universitäten im Prüfungsjahr 2012 nach Fächergruppen,
1. Studienfach (landesintern) und Art der Prüfung

Fächergruppe landesinternes Studienfach Prüfung	Zusammen	Weiblich	Davon als			
			Erstabschluss		weiterer Abschluss	
			Zusammen	weiblich	Zusammen	weiblich

noch: Universität Leipzig

Noch: Sprach- und Kulturwissenschaften						
Anglistik/Englisch	179	150	151	124	28	26
Bachelor an Universitäten	49	34	49	34	-	-
Diplom (U) - Dolmetscher	11	10	11	10	-	-
Diplom (U) - Übersetzer	16	13	16	13	-	-
Magister	23	19	23	19	-	-
Master an Universitäten	14	13	-	-	14	13
LA Mittelstufe/Sekundarstufe I	1	1	1	1	-	-
LA Gymnasien	17	15	16	14	1	1
LA Master Gymnasien	10	9	-	-	10	9
LA Sonderschulen/Förderschulen	1	1	-	-	1	1
LA Bachelor (soweit keine Differenzierung möglich)	37	35	35	33	2	2
Arabisch	1	-	1	-	-	-
Diplom (U) - Übersetzer	1	-	1	-	-	-
Arabisch/Arabistik	19	13	14	9	5	4
Bachelor an Universitäten	13	8	12	7	1	1
Magister	2	2	2	2	-	-
Master an Universitäten	4	3	-	-	4	3
Arabistik	7	6	5	4	2	2
Bachelor an Universitäten	6	5	5	4	1	1
Master an Universitäten	1	1	-	-	1	1
Arabistik und Orientalische Philologie	5	4	5	4	-	-
Magister	5	4	5	4	-	-
Archäologie	25	16	17	9	8	7
Bachelor an Universitäten	18	10	17	9	1	1
Master an Universitäten	7	6	-	-	7	6
Archäologie der Alten Welt	4	2	3	2	1	-
Bachelor an Universitäten	3	2	3	2	-	-
Master an Universitäten	1	-	-	-	1	-
Begabungsforschung und Kompetenzentwicklung	3	3	-	-	3	3
Master an Universitäten	3	3	-	-	3	3
Blinden-/Sehbehindertenpädagogik	25	21	-	-	25	21
LA Sonderschulen/Förderschulen	25	21	-	-	25	21
Deutsch als Fremdsprache	23	19	17	15	6	4
Bachelor an Universitäten	7	6	7	6	-	-
Magister	11	9	10	9	1	-
Master an Universitäten	5	4	-	-	5	4
Deutsch für Ausländer	53	47	42	38	11	9
Abschlusszeugnis/Zertifikat	1	1	-	-	1	1
Bachelor an Universitäten	29	27	29	27	-	-
Magister	14	12	13	11	1	1
Master an Universitäten	8	6	-	-	8	6
Promotion	1	1	-	-	1	1

Noch: 11.1 Bestandene Abschlussprüfungen an Universitäten im Prüfungsjahr 2012 nach Fächergruppen,
1. Studienfach (landesintern) und Art der Prüfung

Fächergruppe landesinternes Studienfach Prüfung	Zusammen	Weiblich	Davon als			
			Erstabschluss		weiterer Abschluss	
			Zusammen	weiblich	Zusammen	weiblich

noch: Universität Leipzig

Noch: Sprach- und Kulturwissenschaften						
Deutsch für Ausländer (Brasilien)	2	2	-	-	2	2
Master an Universitäten	2	2	-	-	2	2
Deutsch für Ausländer (Mexiko)	4	4	-	-	4	4
Master an Universitäten	4	4	-	-	4	4
Erwachsenenpädagogik	6	6	5	5	1	1
Magister	6	6	5	5	1	1
Erziehungswissenschaft	15	11	15	11	-	-
Magister	15	11	15	11	-	-
Erziehungswissenschaft (Pädagogik)	13	8	-	-	13	8
Master an Universitäten	9	6	-	-	9	6
Promotion	4	2	-	-	4	2
Estudios contrastivos de lengua literatura y cultura alemanas	13	10	-	-	13	10
Master an Universitäten	13	10	-	-	13	10
Ethik	15	9	12	7	3	2
LA Gymnasien	3	3	2	2	1	1
LA Bachelor (soweit keine Differenzierung möglich)	12	6	10	5	2	1
Ethik/Philosophie	6	5	3	2	3	3
LA Gymnasien	1	1	1	1	-	-
LA Master Gymnasien	3	3	-	-	3	3
LA Bachelor (soweit keine Differenzierung möglich)	2	1	2	1	-	-
Ethnologie	48	36	46	34	2	2
Bachelor an Universitäten	34	25	34	25	-	-
Magister	12	9	12	9	-	-
Master an Universitäten	1	1	-	-	1	1
Promotion	1	1	-	-	1	1
Europäische Ethnologie und Kulturwissenschaft	42	32	33	27	9	5
Bachelor an Universitäten	23	19	22	18	1	1
Magister	11	9	11	9	-	-
Master an Universitäten	5	2	-	-	5	2
Promotion	3	2	-	-	3	2
Evangelische Religionspädagogik/ kirchliche Bildungsarbeit	19	15	12	9	7	6
LA Master Mittelstufe/Sekundarstufe I	1	1	-	-	1	1
LA Mittelstufe/Sekundarstufe I	1	1	1	1	-	-
LA Gymnasien	1	1	-	-	1	1
LA Master Gymnasien	5	4	-	-	5	4
LA Bachelor (soweit keine Differenzierung möglich)	11	8	11	8	-	-
Evangelische Theologie	25	4	25	4	-	-
Diplom (U)	3	2	3	2	-	-
Kirchliche Prüfung	22	2	22	2	-	-

Noch: 11.1 Bestandene Abschlussprüfungen an Universitäten im Prüfungsjahr 2012 nach Fächergruppen,
1. Studienfach (landesintern) und Art der Prüfung

Fächergruppe landesinternes Studienfach Prüfung	Zusammen	Weiblich	Davon als			
			Erstabschluss		weiterer Abschluss	
			Zusammen	weiblich	Zusammen	weiblich

noch: Universität Leipzig

Noch: Sprach- und Kulturwissenschaften						
Evangelische Theologie/- Religionslehre	24	15	16	9	8	6
Bachelor an Universitäten	4	3	3	2	1	1
Diplom (U)	2	2	2	2	-	-
Kirchliche Prüfung	13	6	11	5	2	1
Master an Universitäten	1	1	-	-	1	1
Promotion	4	3	-	-	4	3
Frankreich- und Frankophonestudien	1	1	-	-	1	1
Master an Universitäten	1	1	-	-	1	1
Französisch	59	53	52	47	7	6
Diplom (U) - Dolmetscher	7	7	7	7	-	-
Diplom (U) - Übersetzer	6	6	6	6	-	-
Magister	7	5	7	5	-	-
LA Gymnasien	16	15	16	15	-	-
LA Master Gymnasien	5	4	-	-	5	4
LA Bachelor (soweit keine Differenzierung möglich)	18	16	16	14	2	2
Geistigbehindertenpädagogik/Praktisch-Bildbaren-Pädagogik	7	4	7	4	-	-
LA Sonderschulen/Förderschulen	7	4	7	4	-	-
Germanistik/Deutsch	301	253	225	185	76	68
Bachelor an Universitäten	59	53	59	53	-	-
Magister	33	24	33	24	-	-
Master an Universitäten	5	5	-	-	5	5
Promotion	3	2	-	-	3	2
LA Master Grundschulen	50	46	-	-	50	46
LA Mittelstufe/Sekundarstufe I	7	5	7	5	-	-
LA Gymnasien	47	33	47	33	-	-
LA Master Gymnasien	13	10	-	-	13	10
LA Bachelor (soweit keine Differenzierung möglich)	84	75	79	70	5	5
Geschichte	120	53	94	40	26	13
Bachelor an Universitäten	34	12	33	12	1	-
Magister	2	1	2	1	-	-
Promotion	5	1	-	-	5	1
LA Master Mittelstufe/Sekundarstufe I	1	-	-	-	1	-
LA Mittelstufe/Sekundarstufe I	7	4	7	4	-	-
LA Gymnasien	27	13	26	13	1	-
LA Master Gymnasien	16	10	-	-	16	10
LA Bachelor (soweit keine Differenzierung möglich)	28	12	26	10	2	2
Geschichte und Kultur in Afrika	1	-	1	-	-	-
Magister	1	-	1	-	-	-
Geschichte und Theologie des Christentums	2	-	-	-	2	-
Master an Universitäten	2	-	-	-	2	-

Noch: 11.1 Bestandene Abschlussprüfungen an Universitäten im Prüfungsjahr 2012 nach Fächergruppen,
1. Studienfach (landesintern) und Art der Prüfung

Fächergruppe landesinternes Studienfach Prüfung	Zusammen	Weiblich	Davon als			
			Erstabschluss		weiterer Abschluss	
			Zusammen	weiblich	Zusammen	weiblich

noch: Universität Leipzig

Noch: Sprach- und Kulturwissenschaften						
Griechisch	2	2	2	2	-	-
Bachelor an Universitäten	1	1	1	1	-	-
LA Bachelor (soweit keine Differenzierung möglich)	1	1	1	1	-	-
Grundschul-/Primarstufenpädagogik	2	2	2	2	-	-
LA Grundschulen	2	2	2	2	-	-
Grundschuldidaktik	3	3	3	3	-	-
LA Grundschulen	3	3	3	3	-	-
Hispanistik/Spanisch	23	21	18	16	5	5
Diplom (U) - Dolmetscher	3	3	3	3	-	-
Diplom (U) - Übersetzer	4	4	4	4	-	-
Magister	5	5	5	5	-	-
LA Gymnasien	4	3	3	2	1	1
LA Master Gymnasien	3	3	-	-	3	3
LA Bachelor (soweit keine Differenzierung möglich)	4	3	3	2	1	1
Indologie	2	1	2	1	-	-
Magister	2	1	2	1	-	-
Indologie, Tibetologie und Mongolistik	7	5	5	4	2	1
Bachelor an Universitäten	5	4	5	4	-	-
Master an Universitäten	2	1	-	-	2	1
Italienisch	1	1	1	1	-	-
LA Bachelor (soweit keine Differenzierung möglich)	1	1	1	1	-	-
Italienisch/Italianistik	3	3	2	2	1	1
LA Gymnasien	2	2	2	2	-	-
LA Master Gymnasien	1	1	-	-	1	1
Japanologie	27	20	25	18	2	2
Bachelor an Universitäten	18	13	18	13	-	-
Magister	7	5	7	5	-	-
Promotion	2	2	-	-	2	2
Klassische Antike, Geschichte und Literatur	1	-	-	-	1	-
Master an Universitäten	1	-	-	-	1	-
Klassische Archäologie	1	-	1	-	-	-
Magister	1	-	1	-	-	-
Konferenzdolmetschen	2	1	-	-	2	1
Master an Universitäten	2	1	-	-	2	1
Konferenzdolmetschen Arabisch	3	1	-	-	3	1
Master an Universitäten	3	1	-	-	3	1
Körperbehindertenpädagogik	2	-	1	-	1	-
Promotion	1	-	-	-	1	-
LA Sonderschulen/Förderschulen	1	-	1	-	-	-

Noch: 11.1 Bestandene Abschlussprüfungen an Universitäten im Prüfungsjahr 2012 nach Fächergruppen,
1. Studienfach (landesintern) und Art der Prüfung

Fächergruppe landesinternes Studienfach Prüfung	Zusammen	Weiblich	Davon als			
			Erstabschluss		weiterer Abschluss	
			Zusammen	weiblich	Zusammen	weiblich

noch: Universität Leipzig

Noch: Sprach- und Kulturwissenschaften						
Kulturwissenschaften	23	20	17	14	6	6
Magister	17	14	17	14	-	-
Master an Universitäten	6	6	-	-	6	6
Latein	6	3	6	3	-	-
Magister	1	-	1	-	-	-
LA Gymnasien	1	1	1	1	-	-
LA Bachelor (soweit keine Differenzierung möglich)	4	2	4	2	-	-
Lateinische Philologie	14	10	4	1	10	9
Magister	1	-	1	-	-	-
LA Gymnasien	2	-	2	-	-	-
LA Master Gymnasien	10	9	-	-	10	9
LA Bachelor (soweit keine Differenzierung möglich)	1	1	1	1	-	-
Lernbehindertenpädagogik	5	3	4	3	1	-
LA Sonderschulen/Förderschulen	5	3	4	3	1	-
Linguistik	4	2	2	1	2	1
Bachelor an Universitäten	2	1	2	1	-	-
Master an Universitäten	2	1	-	-	2	1
Logik	2	-	-	-	2	-
Master an Universitäten	2	-	-	-	2	-
Lusitanistik/Portugiesisch	3	3	3	3	-	-
Magister	3	3	3	3	-	-
Mittlere und neuere Geschichte	36	13	27	9	9	4
Magister	27	9	27	9	-	-
Master an Universitäten	7	3	-	-	7	3
Promotion	2	1	-	-	2	1
Namenkunde/Onomastik	1	1	1	1	-	-
Magister	1	1	1	1	-	-
Niedersorbisch	3	3	-	-	3	3
Master an Universitäten	3	3	-	-	3	3
Orientalistik/Altorientalistik	2	1	1	-	1	1
Magister	1	-	1	-	-	-
Master an Universitäten	1	1	-	-	1	1
Ost- und Südosteuropäische Geschichte	2	1	2	1	-	-
Magister	2	1	2	1	-	-
Ost- und Südosteuropawissenschaften	1	1	1	1	-	-
Magister	1	1	1	1	-	-
Ostslawistik	5	2	5	2	-	-
Bachelor an Universitäten	2	1	2	1	-	-
Magister	3	1	3	1	-	-

Noch: 11.1 Bestandene Abschlussprüfungen an Universitäten im Prüfungsjahr 2012 nach Fächergruppen,
1. Studienfach (landesintern) und Art der Prüfung

Fächergruppe landesinternes Studienfach Prüfung	Zusammen	Weiblich	Davon als			
			Erstabschluss		weiterer Abschluss	
			Zusammen	weiblich	Zusammen	weiblich

noch: Universität Leipzig

Noch: Sprach- und Kulturwissenschaften						
Philosophie	58	16	47	11	11	5
Bachelor an Universitäten	34	9	31	8	3	1
Magister	16	3	16	3	-	-
Master an Universitäten	7	3	-	-	7	3
Promotion	1	1	-	-	1	1
Psychologie	172	145	129	111	43	34
Bachelor an Universitäten	70	61	68	59	2	2
Diplom (U)	62	52	60	51	2	1
Magister	1	1	1	1	-	-
Master an Universitäten	22	19	-	-	22	19
Promotion	17	12	-	-	17	12
Rehabilitations- und Integrationspädagogik	11	6	11	6	-	-
LA Bachelor (soweit keine Differenzierung möglich)	11	6	11	6	-	-
Religionswissenschaft	8	3	5	2	3	1
Magister	5	2	5	2	-	-
Master an Universitäten	2	1	-	-	2	1
Promotion	1	-	-	-	1	-
Romanische Studien	9	6	9	6	-	-
Bachelor an Universitäten	9	6	9	6	-	-
Romanistik	21	16	20	15	1	1
Bachelor an Universitäten	20	15	20	15	-	-
Promotion	1	1	-	-	1	1
Rumänistik/Rumänisch	2	1	2	1	-	-
Diplom (U) - Übersetzer	2	1	2	1	-	-
Russisch	11	9	7	6	4	3
Diplom (U) - Dolmetscher	2	2	2	2	-	-
LA Mittelstufe/Sekundarstufe I	1	1	1	1	-	-
LA Gymnasien	1	1	-	-	1	1
LA Master Gymnasien	1	1	-	-	1	1
LA Bachelor (soweit keine Differenzierung möglich)	6	4	4	3	2	1
Sinologie	5	2	5	2	-	-
Bachelor an Universitäten	1	1	1	1	-	-
Magister	4	1	4	1	-	-
Sinologie/Koreanistik	13	8	12	7	1	1
Bachelor an Universitäten	7	3	7	3	-	-
Magister	5	4	5	4	-	-
Master an Universitäten	1	1	-	-	1	1
Slawistik (Slawische Philologie)	29	23	17	13	12	10
Bachelor an Universitäten	16	12	16	12	-	-
Magister	1	1	1	1	-	-
Master an Universitäten	11	9	-	-	11	9
Promotion	1	1	-	-	1	1

Noch: 11.1 Bestandene Abschlussprüfungen an Universitäten im Prüfungsjahr 2012 nach Fächergruppen,
1. Studienfach (landesintern) und Art der Prüfung

Fächergruppe landesinternes Studienfach Prüfung	Zusammen	Weiblich	Davon als			
			Erstabschluss		weiterer Abschluss	
			Zusammen	weiblich	Zusammen	weiblich

noch: Universität Leipzig

Noch: Sprach- und Kulturwissenschaften						
Sonderpädagogik	51	40	49	38	2	2
LA Bachelor (soweit keine Differenzierung möglich)	51	40	49	38	2	2
Sonderpädagogische Fachrichtung	60	48	-	-	60	48
LA Master Sonderschulen/Förderschulen	60	48	-	-	60	48
Sorabistik/Sorbisch	6	4	6	4	-	-
Bachelor an Universitäten	1	1	1	1	-	-
LA Mittelstufe/Sekundarstufe I	1	1	1	1	-	-
LA Bachelor (soweit keine Differenzierung möglich)	4	2	4	2	-	-
Sorbisch	1	1	-	-	1	1
Promotion	1	1	-	-	1	1
Sozialwissenschaften/Philosophie - Kernfach						
Kulturwissenschaften	14	10	14	10	-	-
Bachelor an Universitäten	14	10	14	10	-	-
Sozialwissenschaften/Philosophie - Kernfach						
Philosophie	7	2	6	2	1	-
Bachelor an Universitäten	7	2	6	2	1	-
Spanisch	9	8	8	7	1	1
Diplom (U) - Dolmetscher	3	3	3	3	-	-
Diplom (U) - Übersetzer	2	1	2	1	-	-
LA Gymnasien	3	3	2	2	1	1
LA Bachelor (soweit keine Differenzierung möglich)	1	1	1	1	-	-
Sprachbehindertenpädagogik	3	3	2	2	1	1
LA Sonderschulen/Förderschulen	3	3	2	2	1	1
Sprachheilpädagogik/Logopädie	2	2	2	2	-	-
LA Sonderschulen/Förderschulen	2	2	2	2	-	-
Translation	16	15	16	15	-	-
Bachelor an Universitäten	16	15	16	15	-	-
Translatologie	7	4	-	-	7	4
Master an Universitäten	7	4	-	-	7	4
Tschechisch	4	3	3	2	1	1
Diplom (U) - Übersetzer	2	2	2	2	-	-
LA Master Gymnasien	1	1	-	-	1	1
LA Bachelor (soweit keine Differenzierung möglich)	1	-	1	-	-	-
Ur- und Frühgeschichte	9	7	8	6	1	1
Magister	8	6	8	6	-	-
Promotion	1	1	-	-	1	1
Verhaltensgestörtenpädagogik	2	1	2	1	-	-
LA Sonderschulen/Förderschulen	2	1	2	1	-	-

Noch: 11.1 Bestandene Abschlussprüfungen an Universitäten im Prüfungsjahr 2012 nach Fächergruppen,
1. Studienfach (landesintern) und Art der Prüfung

Fächergruppe landesinternes Studienfach Prüfung	Zusammen	Weiblich	Davon als			
			Erstabschluss		weiterer Abschluss	
			Zusammen	weiblich	Zusammen	weiblich

noch: Universität Leipzig

Noch: Sprach- und Kulturwissenschaften						
Westslawisch	11	7	11	7	-	-
Bachelor an Universitäten	11	7	11	7	-	-
Westslawistik	1	1	-	-	1	1
Master an Universitäten	1	1	-	-	1	1
Wirtschafts-/Sozialgeschichte	2	1	-	-	2	1
Promotion	2	1	-	-	2	1
Sport	261	104	195	76	66	28
Sport/Sportwissenschaft	94	31	79	24	15	7
Bachelor an Universitäten	19	6	19	6	-	-
Diplom (U)	41	11	40	10	1	1
Magister	6	2	6	2	-	-
LA Mittelstufe/Sekundarstufe I	1	-	1	-	-	-
LA Gymnasien	3	2	3	2	-	-
LA Master Gymnasien	14	6	-	-	14	6
LA Bachelor (soweit keine Differenzierung möglich)	10	4	10	4	-	-
Sportmanagement	10	5	7	4	3	1
Bachelor an Universitäten	7	4	7	4	-	-
Master an Universitäten	3	1	-	-	3	1
Sportpädagogik/Sportpsychologie	137	58	109	48	28	10
Bachelor an Universitäten	52	26	52	26	-	-
Diplom (U)	19	3	18	3	1	-
Magister	1	-	1	-	-	-
Master an Universitäten	17	8	-	-	17	8
Promotion	4	1	-	-	4	1
LA Gymnasien	5	2	5	2	-	-
LA Bachelor (soweit keine Differenzierung möglich)	39	18	33	17	6	1
Sportwissenschaft: Diagnostik/Intervention	13	6	-	-	13	6
Master an Universitäten	13	6	-	-	13	6
Sportwissenschaft: Prävention/Rehabilitation	7	4	-	-	7	4
Master an Universitäten	7	4	-	-	7	4
Rechts-, Wirtschafts- und Sozialwissenschaften	1 111	676	804	500	307	176
Betriebswirtschaftslehre (Management Science)	34	18	-	-	34	18
Master an Universitäten	34	18	-	-	34	18
Betriebswirtschaftslehre	93	51	43	23	50	28
Diplom (U)	44	23	43	23	1	-
Master an Universitäten	44	28	-	-	44	28
Promotion	5	-	-	-	5	-
Communication Management	6	6	-	-	6	6
Master an Universitäten	6	6	-	-	6	6
European Studies	4	2	-	-	4	2
Master an Universitäten	4	2	-	-	4	2

Noch: 11.1 Bestandene Abschlussprüfungen an Universitäten im Prüfungsjahr 2012 nach Fächergruppen,
1. Studienfach (landesintern) und Art der Prüfung

Fächergruppe landesinternes Studienfach Prüfung	Zusammen	Weiblich	Davon als			
			Erstabschluss		weiterer Abschluss	
			Zusammen	weiblich	Zusammen	weiblich

noch: Universität Leipzig

Noch: Rechts-, Wirtschafts- und Sozialwissen- schaften						
Gemeinschaftskunde	2	1	2	1	-	-
LA Gymnasien	2	1	2	1	-	-
Gemeinschaftskunde/Rechtserziehung	5	1	3	-	2	1
LA Master Mittelstufe/Sekundarstufe I	2	1	-	-	2	1
LA Bachelor (soweit keine Differenzierung möglich)	3	-	3	-	-	-
Gemeinschaftskunde/Rechtserziehung/Wirtschaft	4	2	-	-	4	2
LA Master Gymnasien	4	2	-	-	4	2
Global Studies	7	4	-	-	7	4
Master an Universitäten	7	4	-	-	7	4
Hörfunk	3	2	-	-	3	2
Master an Universitäten	3	2	-	-	3	2
Journalistik	31	16	23	11	8	5
Diplom (U)	22	11	22	11	-	-
Magister	1	-	1	-	-	-
Master an Universitäten	8	5	-	-	8	5
Kommunikations- und Medienwissenschaft	87	65	74	54	13	11
Bachelor an Universitäten	41	28	41	28	-	-
Magister	34	27	33	26	1	1
Master an Universitäten	12	10	-	-	12	10
Kommunikationswissenschaft/Publizistik	156	116	111	86	45	30
Bachelor an Universitäten	77	66	75	64	2	2
Diplom (U)	22	10	22	10	-	-
Magister	14	12	14	12	-	-
Master an Universitäten	38	26	-	-	38	26
Promotion	5	2	-	-	5	2
Lateinamerikastudien	2	2	-	-	2	2
Master an Universitäten	2	2	-	-	2	2
Lernbereich Gesellschaftslehre	13	5	13	5	-	-
LA Gymnasien	2	-	2	-	-	-
LA Bachelor (soweit keine Differenzierung möglich)	11	5	11	5	-	-
Politikwissenschaft/Politologie	75	38	57	30	18	8
Bachelor an Universitäten	30	15	29	14	1	1
Diplom (U)	12	6	12	6	-	-
Magister	16	10	16	10	-	-
Master an Universitäten	9	1	-	-	9	1
Promotion	8	6	-	-	8	6
Rechtswissenschaft	222	146	205	139	17	7
Promotion	17	7	-	-	17	7
Staatsexamen/1. Staatsprüfung	205	139	205	139	-	-

Noch: 11.1 Bestandene Abschlussprüfungen an Universitäten im Prüfungsjahr 2012 nach Fächergruppen,
1. Studienfach (landesintern) und Art der Prüfung

Fächergruppe landesinternes Studienfach Prüfung	Zusammen	Weiblich	Davon als			
			Erstabschluss		weiterer Abschluss	
			Zusammen	weiblich	Zusammen	weiblich

noch: Universität Leipzig

Noch: Rechts-, Wirtschafts- und Sozialwissen- schaften						
Sozialwissenschaft	44	27	-	-	44	27
Master an Universitäten	44	27	-	-	44	27
Sozialwissenschaften/Philosophie - Kernfach						
Politikwissenschaft	10	3	10	3	-	-
Bachelor an Universitäten	10	3	10	3	-	-
Sozialwissenschaften/Philosophie - Kernfach						
Soziologie	11	7	11	7	-	-
Bachelor an Universitäten	11	7	11	7	-	-
Soziologie	99	54	80	42	19	12
Bachelor an Universitäten	39	22	38	21	1	1
Diplom (U)	25	13	24	12	1	1
Magister	18	9	18	9	-	-
Master an Universitäten	13	8	-	-	13	8
Promotion	4	2	-	-	4	2
Volkswirtschaftslehre (Economics)	5	1	-	-	5	1
Master an Universitäten	5	1	-	-	5	1
Volkswirtschaftslehre	12	5	5	3	7	2
Diplom (U)	5	3	5	3	-	-
Master an Universitäten	2	-	-	-	2	-
Promotion	5	2	-	-	5	2
Wirtschaftsingenieurwesen mit wirtschafts- wissenschaftlichem Schwerpunkt	5	-	4	-	1	-
Diplom (U)	4	-	4	-	-	-
Promotion	1	-	-	-	1	-
Wirtschaftspädagogik (Business Education and Management Training)	5	3	4	2	1	1
Bachelor an Universitäten	4	2	4	2	-	-
Master an Universitäten	1	1	-	-	1	1
Wirtschaftspädagogik Studienrichtung 1	2	2	2	2	-	-
Diplom (U)	2	2	2	2	-	-
Wirtschaftspädagogik Studienrichtung 2	5	4	5	4	-	-
Diplom (U)	5	4	5	4	-	-
Wirtschaftswissenschaften	162	90	152	88	10	2
Bachelor an Universitäten	156	90	152	88	4	2
Master an Universitäten	6	-	-	-	6	-
Wirtschaftswissenschaften/Sciences						
Economiques	3	1	-	-	3	1
Master an Universitäten	3	1	-	-	3	1
Wirtschaftswissenschaften/Subsustainable Development	4	4	-	-	4	4
Master an Universitäten	4	4	-	-	4	4

Noch: 11.1 Bestandene Abschlussprüfungen an Universitäten im Prüfungsjahr 2012 nach Fächergruppen,
1. Studienfach (landesintern) und Art der Prüfung

Fächergruppe landesinternes Studienfach Prüfung	Zusammen	Weiblich	Davon als			
			Erstabschluss		weiterer Abschluss	
			Zusammen	weiblich	Zusammen	weiblich

noch: Universität Leipzig

Mathematik, Naturwissenschaften	880	426	443	201	437	225
Advanced Spectroscopy in Chemistry	11	5	-	-	11	5
Master an Universitäten	11	5	-	-	11	5
Biochemie	79	49	22	14	57	35
Bachelor an Universitäten	21	13	21	13	-	-
Diplom (U)	1	1	1	1	-	-
Master an Universitäten	43	27	-	-	43	27
Promotion	14	8	-	-	14	8
Biologie	156	120	75	61	81	59
Bachelor an Universitäten	51	42	51	42	-	-
Diplom (U)	2	2	2	2	-	-
Master an Universitäten	46	37	-	-	46	37
Promotion	23	13	-	-	23	13
LA Mittelstufe/Sekundarstufe I	3	1	3	1	-	-
LA Gymnasien	7	4	7	4	-	-
LA Master Gymnasien	11	8	-	-	11	8
LA Bachelor (soweit keine Differenzierung möglich)	13	13	12	12	1	1
Chemie	143	65	50	25	93	40
Bachelor an Universitäten	41	18	40	18	1	-
Master an Universitäten	58	26	-	-	58	26
Promotion	23	9	-	-	23	9
LA Master Mittelstufe/Sekundarstufe I	1	1	-	-	1	1
LA Gymnasien	2	2	1	1	1	1
LA Master Gymnasien	8	2	-	-	8	2
LA Bachelor (soweit keine Differenzierung möglich)	10	7	9	6	1	1
Geographie	43	22	43	22	-	-
Bachelor an Universitäten	22	14	22	14	-	-
Diplom (U)	21	8	21	8	-	-
Geographie/Erdkunde	49	24	46	22	3	2
Bachelor an Universitäten	39	20	38	19	1	1
Diplom (U)	8	3	8	3	-	-
Promotion	2	1	-	-	2	1
Geologie/Paläontologie	2	-	1	-	1	-
Diplom (U)	1	-	1	-	-	-
Promotion	1	-	-	-	1	-
Geowissenschaften: Umweltdynamik und Georisiken	8	2	-	-	8	2
Master an Universitäten	8	2	-	-	8	2
Informatik	83	11	50	5	33	6
Bachelor an Universitäten	25	3	25	3	-	-
Diplom (U)	24	3	23	2	1	1
Master an Universitäten	16	3	-	-	16	3
Promotion	14	2	-	-	14	2
LA Master Gymnasien	1	-	-	-	1	-
LA Bachelor (soweit keine Differenzierung möglich)	3	-	2	-	1	-

Noch: 11.1 Bestandene Abschlussprüfungen an Universitäten im Prüfungsjahr 2012 nach Fächergruppen,
1. Studienfach (landesintern) und Art der Prüfung

Fächergruppe landesinternes Studienfach Prüfung	Zusammen	Weiblich	Davon als			
			Erstabschluss		weiterer Abschluss	
			Zusammen	weiblich	Zusammen	weiblich

noch: Universität Leipzig

Noch: Mathematik, Naturwissenschaften						
Mathematik	78	56	30	17	48	39
Diplom (U)	12	2	9	2	3	-
Promotion	1	-	-	-	1	-
LA Master Grundschulen	34	33	-	-	34	33
LA Master Mittelstufe/Sekundarstufe I	3	2	-	-	3	2
LA Gymnasien	6	4	6	4	-	-
LA Master Gymnasien	7	4	-	-	7	4
LA Bachelor (soweit keine Differenzierung möglich)	15	11	15	11	-	-
Meteorologie	32	15	18	8	14	7
Bachelor an Universitäten	18	8	18	8	-	-
Master an Universitäten	11	6	-	-	11	6
Promotion	3	1	-	-	3	1
Mineralogie	8	4	-	-	8	4
Master an Universitäten	6	3	-	-	6	3
Promotion	2	1	-	-	2	1
Pharmazie	34	23	15	13	19	10
Diplom (U)	21	13	4	3	17	10
Promotion	2	-	-	-	2	-
Staatsexamen/1. Staatsprüfung	11	10	11	10	-	-
Physik	75	15	47	6	28	9
Bachelor an Universitäten	31	5	31	5	-	-
Diplom (U)	15	2	14	1	1	1
Master an Universitäten	13	4	-	-	13	4
Promotion	11	3	-	-	11	3
LA Gymnasien	1	1	-	-	1	1
LA Master Gymnasien	2	-	-	-	2	-
LA Bachelor (soweit keine Differenzierung möglich)	2	-	2	-	-	-
Physik IPSP	4	2	3	1	1	1
Bachelor an Universitäten	3	1	3	1	-	-
Master an Universitäten	1	1	-	-	1	1
Physische Geographie/Geoökologie	2	-	-	-	2	-
Master an Universitäten	2	-	-	-	2	-
Structural Chemistry and Spectroscopy	9	3	-	-	9	3
Master an Universitäten	9	3	-	-	9	3
Wirtschafts- und Sozialgeographie mit den Schwerpunkten städtische Räume in Mittel- und Osteuropa	4	1	-	-	4	1
Master an Universitäten	4	1	-	-	4	1
Wirtschaftsinformatik	38	4	31	3	7	1
Bachelor an Universitäten	24	4	22	3	2	1
Diplom (U)	9	-	9	-	-	-
Master an Universitäten	3	-	-	-	3	-
Promotion	2	-	-	-	2	-

Noch: 11.1 Bestandene Abschlussprüfungen an Universitäten im Prüfungsjahr 2012 nach Fächergruppen,
1. Studienfach (landesintern) und Art der Prüfung

Fächergruppe landesinternes Studienfach Prüfung	Zusammen	Weiblich	Davon als			
			Erstabschluss		weiterer Abschluss	
			Zusammen	weiblich	Zusammen	weiblich

noch: Universität Leipzig

Noch: Mathematik, Naturwissenschaften						
Wirtschaftsinformatik (Business Information Systems)	9	1	-	-	9	1
Master an Universitäten	9	1	-	-	9	1
Wirtschaftsmathematik	13	4	12	4	1	-
Diplom (U)	13	4	12	4	1	-
Humanmedizin/Gesundheitswissenschaften	620	393	417	277	203	116
Medizin (Allgemein-Medizin)	548	348	365	241	183	107
Promotion	183	107	-	-	183	107
Staatsexamen/1. Staatsprüfung	365	241	365	241	-	-
Zahnmedizin	72	45	52	36	20	9
Promotion	19	8	-	-	19	8
Staatsexamen/1. Staatsprüfung	53	37	52	36	1	1
Veterinärmedizin	178	155	128	115	50	40
Tiermedizin/Veterinärmedizin	178	155	128	115	50	40
Promotion	43	35	-	-	43	35
Staatsexamen/1. Staatsprüfung	135	120	128	115	7	5
Ingenieurwissenschaften	7	4	1	1	6	3
Bauingenieurwesen	1	1	1	1	-	-
Diplom (U)	1	1	1	1	-	-
Bauingenieurwesen/Ingenieurbau	3	3	-	-	3	3
Master an Universitäten	3	3	-	-	3	3
Urban Management	3	-	-	-	3	-
Master an Universitäten	3	-	-	-	3	-
Kunst, Kunstwissenschaft	261	208	197	160	64	48
Kunst/Kunstpädagogik	37	31	26	23	11	8
Bachelor an Universitäten	16	15	16	15	-	-
Master an Universitäten	9	6	-	-	9	6
LA Master Mittelstufe/Sekundarstufe I	1	1	-	-	1	1
LA Gymnasien	9	8	9	8	-	-
LA Master Gymnasien	1	1	-	-	1	1
LA Bachelor (soweit keine Differenzierung möglich)	1	-	1	-	-	-
Kunsterziehung	49	44	32	29	17	15
Bachelor an Universitäten	20	18	18	16	2	2
Master an Universitäten	14	12	-	-	14	12
LA Gymnasien	5	5	4	4	1	1
LA Bachelor (soweit keine Differenzierung möglich)	10	9	10	9	-	-
Kunstgeschichte/Kunstwissenschaft	54	47	47	41	7	6
Bachelor an Universitäten	22	19	22	19	-	-
Magister	26	22	25	22	1	-
Master an Universitäten	3	3	-	-	3	3
Promotion	3	3	-	-	3	3

Noch: 11.1 Bestandene Abschlussprüfungen an Universitäten im Prüfungsjahr 2012 nach Fächergruppen,
1. Studienfach (landesintern) und Art der Prüfung

Fächergruppe landesinternes Studienfach Prüfung	Zusammen	Weiblich	Davon als			
			Erstabschluss		weiterer Abschluss	
			Zusammen	weiblich	Zusammen	weiblich

noch: Universität Leipzig

Noch: Kunst, Kunstwissenschaft						
Literarisches Schreiben	12	8	4	3	8	5
Bachelor an Universitäten	10	8	4	3	6	5
Master an Universitäten	2	-	-	-	2	-
Musik	3	2	2	1	1	1
LA Mittelstufe/Sekundarstufe I	3	2	2	1	1	1
Musikwissenschaft/-geschichte	38	19	22	10	16	9
Bachelor an Universitäten	14	6	14	6	-	-
Magister	9	4	8	4	1	-
Master an Universitäten	11	6	-	-	11	6
Promotion	4	3	-	-	4	3
Theaterwissenschaft	68	57	64	53	4	4
Bachelor an Universitäten	47	38	47	38	-	-
Diplom (U)	1	1	1	1	-	-
Magister	16	14	16	14	-	-
Master an Universitäten	3	3	-	-	3	3
Promotion	1	1	-	-	1	1
Zusammen	5 344	3 469	3 672	2 414	1 672	1 055

Technische Universität Dresden

Sprach- und Kulturwissenschaften	1 261	943	890	676	371	267
Allgemeinbildende Schulen (Schulart: Grund- und Mittelschule, Gymnasium)	195	142	193	141	2	1
LA Bachelor (soweit keine Differenzierung möglich)	195	142	193	141	2	1
Allgemeine Sprachwissenschaft/Indogermanistik	2	2	2	2	-	-
Magister	2	2	2	2	-	-
Alte Geschichte	6	3	4	1	2	2
Magister	4	1	4	1	-	-
Promotion	2	2	-	-	2	2
Amerikanistik/Amerikakunde	4	3	4	3	-	-
Magister	4	3	4	3	-	-
Angewandte Linguistik	7	6	7	6	-	-
Magister	7	6	7	6	-	-
Angewandte Medienforschung	24	13	-	-	24	13
Master an Universitäten	24	13	-	-	24	13
Anglistik/Amerikanistik	11	9	-	-	11	9
Master an Universitäten	11	9	-	-	11	9
Anglistik/Englisch	48	39	45	36	3	3
LA Grundschulen	6	5	5	4	1	1
LA Mittelstufe/Sekundarstufe I	4	3	3	2	1	1
LA Gymnasien	38	31	37	30	1	1

Noch: 11.1 Bestandene Abschlussprüfungen an Universitäten im Prüfungsjahr 2012 nach Fächergruppen,
1. Studienfach (landesintern) und Art der Prüfung

Fächergruppe landesinternes Studienfach Prüfung	Zusammen	Weiblich	Davon als			
			Erstabschluss		weiterer Abschluss	
			Zusammen	weiblich	Zusammen	weiblich

noch: Technische Universität Dresden

Noch: Sprach- und Kulturwissenschaften						
Anglistik: Kultur-/Literatur-/Sprachwissenschaft	6	5	5	4	1	1
Magister	5	4	5	4	-	-
Promotion	1	1	-	-	1	1
Anglistik: Sprachwissenschaft/Mediävistik	2	2	1	1	1	1
Magister	1	1	1	1	-	-
Promotion	1	1	-	-	1	1
Antike Kulturen	1	-	-	-	1	-
Master an Universitäten	1	-	-	-	1	-
Berufliche Bildung (Lehramt für berufsbildende Schulen)	77	58	76	58	1	-
LA Bachelor berufliche Schulen	77	58	76	58	1	-
Berufspädagogik	56	37	-	-	56	37
Abschlusszeugnis/Zertifikat	9	6	-	-	9	6
Diplom (U) - Lehrer	34	26	-	-	34	26
Promotion	13	5	-	-	13	5
Deutsch (für Lehrer)	48	39	46	38	2	1
LA Grundschulen	11	9	11	9	-	-
LA Mittelstufe/Sekundarstufe I	6	5	6	5	-	-
LA Gymnasien	31	25	29	24	2	1
Deutsch für Ausländer	24	23	-	-	24	23
LA Grundschulen	1	1	-	-	1	1
LA Gymnasien	20	19	-	-	20	19
LA berufliche Schulen	3	3	-	-	3	3
Erziehungswissenschaft (Pädagogik)	5	1	-	-	5	1
Promotion	5	1	-	-	5	1
Ethik/Philosophie	26	21	15	13	11	8
LA Grundschulen	2	2	2	2	-	-
LA Mittelstufe/Sekundarstufe I	3	-	1	-	2	-
LA Gymnasien	20	18	12	11	8	7
LA berufliche Schulen	1	1	-	-	1	1
Europäische Sprachen	11	10	-	-	11	10
Master an Universitäten	11	10	-	-	11	10
Evangelische Religionspädagogik/kirchliche Bildungsarbeit	14	11	13	10	1	1
LA Grundschulen	8	5	8	5	-	-
LA Gymnasien	6	6	5	5	1	1
Evangelische Theologie/- Religionslehre	5	4	1	-	4	4
Bachelor an Universitäten	3	2	1	-	2	2
Magister	1	1	-	-	1	1
Promotion	1	1	-	-	1	1
Französisch	28	25	27	24	1	1
LA Gymnasien	28	25	27	24	1	1

Noch: 11.1 Bestandene Abschlussprüfungen an Universitäten im Prüfungsjahr 2012 nach Fächergruppen,
1. Studienfach (landesintern) und Art der Prüfung

Fächergruppe landesinternes Studienfach Prüfung	Zusammen	Weiblich	Davon als			
			Erstabschluss		weiterer Abschluss	
			Zusammen	weiblich	Zusammen	weiblich

noch: Technische Universität Dresden

Noch: Sprach- und Kulturwissenschaften						
German Studies/Culture and Communication	6	5	-	-	6	5
Master an Universitäten	6	5	-	-	6	5
Germanistik/Deutsch als Fremdsprache	18	16	17	15	1	1
Magister	18	16	17	15	1	1
Germanistik/Literaturwissenschaft	17	15	14	12	3	3
Magister	14	12	14	12	-	-
Promotion	3	3	-	-	3	3
Germanistik/Sprachwissenschaft	5	3	3	3	2	-
Magister	3	3	3	3	-	-
Promotion	2	-	-	-	2	-
Germanistik: Literatur- und Kulturwissenschaft	8	7	-	-	8	7
Master an Universitäten	8	7	-	-	8	7
Germanistik: Sprach- und Kulturwissenschaft	20	17	-	-	20	17
Master an Universitäten	20	17	-	-	20	17
Geschichte	95	48	74	35	21	13
Bachelor an Universitäten	38	16	38	16	-	-
Master an Universitäten	17	10	-	-	17	10
Promotion	1	1	-	-	1	1
LA Mittelstufe/Sekundarstufe I	6	3	6	3	-	-
LA Gymnasien	33	18	30	16	3	2
Höheres Lehramt an berufsbildenden Schulen	8	7	-	-	8	7
LA Master berufliche Schulen	8	7	-	-	8	7
Höheres Lehramt an Gymnasien	59	45	-	-	59	45
LA Master Gymnasien	59	45	-	-	59	45
Italienisch	2	2	1	1	1	1
LA Gymnasien	2	2	1	1	1	1
Katholische Religionspädagogik/kirchliche						
Bildungsarbeit	6	5	3	3	3	2
LA Grundschulen	1	1	1	1	-	-
LA Mittelstufe/Sekundarstufe I	2	1	1	1	1	-
LA Gymnasien	3	3	1	1	2	2
Katholische Theologie/- Religionslehre	2	-	2	-	-	-
Magister	2	-	2	-	-	-
Latein	9	6	8	5	1	1
LA Gymnasien	9	6	8	5	1	1
Latinistik	1	-	-	-	1	-
Promotion	1	-	-	-	1	-
Medienforschung und Medienpraxis	31	25	30	24	1	1
Bachelor an Universitäten	31	25	30	24	1	1

Noch: 11.1 Bestandene Abschlussprüfungen an Universitäten im Prüfungsjahr 2012 nach Fächergruppen,
1. Studienfach (landesintern) und Art der Prüfung

Fächergruppe landesinternes Studienfach Prüfung	Zusammen	Weiblich	Davon als			
			Erstabschluss		weiterer Abschluss	
			Zusammen	weiblich	Zusammen	weiblich

noch: Technische Universität Dresden

Noch: Sprach- und Kulturwissenschaften						
Medienwissenschaft	5	1	4	1	1	-
Magister	4	1	4	1	-	-
Promotion	1	-	-	-	1	-
Mittlere und neuere Geschichte	4	3	4	3	-	-
Magister	4	3	4	3	-	-
Neuere und Neueste Geschichte	16	9	14	8	2	1
Magister	14	8	14	8	-	-
Promotion	2	1	-	-	2	1
Philosophie	27	8	18	5	9	3
Bachelor an Universitäten	12	4	11	4	1	-
Magister	8	2	7	1	1	1
Master an Universitäten	5	1	-	-	5	1
Promotion	2	1	-	-	2	1
Psychologie	115	96	102	86	13	10
Diplom (U)	104	88	102	86	2	2
Promotion	11	8	-	-	11	8
Romanistik	4	4	-	-	4	4
Master an Universitäten	4	4	-	-	4	4
Romanistik Schwerpunkt Französisch	1	1	-	-	1	1
Promotion	1	1	-	-	1	1
Romanistik/Literaturwissenschaft	2	2	2	2	-	-
Magister	2	2	2	2	-	-
Romanistik/Sprachwissenschaft	12	10	12	10	-	-
Magister	12	10	12	10	-	-
Russisch	6	6	6	6	-	-
LA Grundschulen	2	2	2	2	-	-
LA Gymnasien	4	4	4	4	-	-
Slawistik (Slawische Philologie)	14	13	4	4	10	9
Magister	4	4	4	4	-	-
Master an Universitäten	10	9	-	-	10	9
Spanisch	15	12	13	10	2	2
LA Gymnasien	15	12	13	10	2	2
Sprach-, Literatur- und Kulturwissenschaft	122	107	120	106	2	1
Bachelor an Universitäten	122	107	120	106	2	1
Vocational Education and Personnel Capacity Building	30	16	-	-	30	16
Master an Universitäten	30	16	-	-	30	16
Weiterbildungsforschung und Organisations- entwicklung	1	1	-	-	1	1
Master an Universitäten	1	1	-	-	1	1

Noch: 11.1 Bestandene Abschlussprüfungen an Universitäten im Prüfungsjahr 2012 nach Fächergruppen,
1. Studienfach (landesintern) und Art der Prüfung

Fächergruppe landesinternes Studienfach Prüfung	Zusammen	Weiblich	Davon als			
			Erstabschluss		weiterer Abschluss	
			Zusammen	weiblich	Zusammen	weiblich

noch: Technische Universität Dresden

Rechts-, Wirtschafts- und Sozialwissenschaften	1 431	784	1 171	636	260	148
Betriebswirtschaftslehre	96	58	71	42	25	16
Diplom (U)	72	43	71	42	1	1
Master an Universitäten	24	15	-	-	24	15
Childhood research and education - Kindheits- forschung, Beratung und Bildung	9	9	-	-	9	9
Master an Universitäten	9	9	-	-	9	9
Gemeinschaftskunde/Rechtserziehung	1	-	1	-	-	-
LA Mittelstufe/Sekundarstufe I	1	-	1	-	-	-
Gemeinschaftskunde/Rechtserziehung/Wirtschaft	16	9	8	4	8	5
LA Gymnasien	16	9	8	4	8	5
Intellectual Property Law	13	7	13	7	-	-
Magister	13	7	13	7	-	-
Internationale Beziehungen	42	28	25	15	17	13
Bachelor an Universitäten	25	15	25	15	-	-
Master an Universitäten	17	13	-	-	17	13
Internationales Management	1	1	-	-	1	1
Diplom (U)	1	1	-	-	1	1
Logistik	24	12	-	-	24	12
Master an Universitäten	24	12	-	-	24	12
Politik und Verfassung	11	5	-	-	11	5
Master an Universitäten	11	5	-	-	11	5
Politikwissenschaft/Politologie	48	24	45	22	3	2
Bachelor an Universitäten	28	13	28	13	-	-
Magister	17	9	17	9	-	-
Promotion	3	2	-	-	3	2
Rechtswissenschaft	12	6	2	2	10	4
Magister	1	1	1	1	-	-
Promotion	10	4	-	-	10	4
Staatsexamen/1. Staatsprüfung	1	1	1	1	-	-
Rechtswissenschaften/Law in context	159	90	158	90	1	-
Bachelor an Universitäten	159	90	158	90	1	-
Sozialpädagogik	96	90	90	85	6	5
Diplom (U)	43	42	42	41	1	1
Magister	17	15	17	15	-	-
Promotion	5	4	-	-	5	4
LA berufliche Schulen	31	29	31	29	-	-
Soziologie	98	74	93	71	5	3
Bachelor an Universitäten	41	32	41	32	-	-
Diplom (U)	52	40	50	38	2	2
Magister	2	1	2	1	-	-
Master an Universitäten	1	1	-	-	1	1
Promotion	2	-	-	-	2	-

Noch: 11.1 Bestandene Abschlussprüfungen an Universitäten im Prüfungsjahr 2012 nach Fächergruppen,
1. Studienfach (landesintern) und Art der Prüfung

Fächergruppe landesinternes Studienfach Prüfung	Zusammen	Weiblich	Davon als			
			Erstabschluss		weiterer Abschluss	
			Zusammen	weiblich	Zusammen	weiblich

noch: Technische Universität Dresden

Noch: Rechts-, Wirtschafts- und Sozialwissen- schaften						
Verkehrswirtschaft	199	111	179	101	20	10
Bachelor an Universitäten	84	44	84	44	-	-
Diplom (U)	100	58	95	57	5	1
Master an Universitäten	12	8	-	-	12	8
Promotion	3	1	-	-	3	1
Volkswirtschaftslehre	29	14	23	13	6	1
Diplom (U)	23	13	23	13	-	-
Master an Universitäten	6	1	-	-	6	1
Wirtschaft und Recht	1	1	-	-	1	1
Master an Universitäten	1	1	-	-	1	1
Wirtschaftsinformatik	41	7	39	6	2	1
Bachelor an Universitäten	10	1	9	-	1	1
Diplom (U)	30	6	30	6	-	-
Master an Universitäten	1	-	-	-	1	-
Wirtschaftsingenieurwesen mit wirtschafts- wissenschaftlichem Schwerpunkt	228	50	202	47	26	3
Bachelor an Universitäten	101	28	101	28	-	-
Diplom (U)	102	20	101	19	1	1
Master an Universitäten	25	2	-	-	25	2
Wirtschaftspädagogik	32	21	17	10	15	11
Diplom (U)	18	11	17	10	1	1
Master an Universitäten	14	10	-	-	14	10
Wirtschaftsrecht	45	35	-	-	45	35
Master an Universitäten	45	35	-	-	45	35
Wirtschaftswissenschaften	230	132	205	121	25	11
Bachelor an Universitäten	205	121	205	121	-	-
Diplom (U)	3	2	-	-	3	2
Promotion	22	9	-	-	22	9
Mathematik, Naturwissenschaften	1 146	491	743	287	403	204
Biogeographie	1	1	-	-	1	1
Promotion	1	1	-	-	1	1
Biologie	143	108	84	63	59	45
Bachelor an Universitäten	45	34	45	34	-	-
Diplom (U)	39	29	39	29	-	-
Master an Universitäten	17	15	-	-	17	15
Promotion	42	30	-	-	42	30
Biotechnologie	22	17	22	17	-	-
Bachelor an Universitäten	22	17	22	17	-	-

Noch: 11.1 Bestandene Abschlussprüfungen an Universitäten im Prüfungsjahr 2012 nach Fächergruppen,
1. Studienfach (landesintern) und Art der Prüfung

Fächergruppe landesinternes Studienfach Prüfung	Zusammen	Weiblich	Davon als			
			Erstabschluss		weiterer Abschluss	
			Zusammen	weiblich	Zusammen	weiblich

noch: Technische Universität Dresden

Noch: Mathematik, Naturwissenschaften						
Chemie	154	75	66	31	88	44
Bachelor an Universitäten	58	26	57	26	1	-
Diplom (U)	3	-	3	-	-	-
Master an Universitäten	42	17	-	-	42	17
Promotion	45	27	-	-	45	27
LA Gymnasien	6	5	6	5	-	-
Computational Engineering	18	7	-	-	18	7
Master an Universitäten	18	7	-	-	18	7
Computational Logic	9	2	-	-	9	2
Master an Universitäten	9	2	-	-	9	2
Distributed Systems Engineering	1	-	-	-	1	-
Master an Universitäten	1	-	-	-	1	-
Geographie/Erdkunde	160	74	154	70	6	4
Bachelor an Universitäten	59	27	58	26	1	1
Diplom (U)	79	36	79	36	-	-
Magister	1	1	1	1	-	-
Promotion	5	3	-	-	5	3
LA Mittelstufe/Sekundarstufe I	4	1	4	1	-	-
LA Gymnasien	12	6	12	6	-	-
Informatik	118	17	86	7	32	10
Bachelor an Universitäten	15	2	14	1	1	1
Diplom (U)	70	5	68	5	2	-
Magister	1	1	1	1	-	-
Promotion	20	3	-	-	20	3
LA Mittelstufe/Sekundarstufe I	4	2	-	-	4	2
LA Gymnasien	8	4	3	-	5	4
Interdisziplinäre Studien (Schwerpunkt Naturwissenschaften)	43	30	-	-	43	30
Promotion	43	30	-	-	43	30
Lebensmittelchemie	87	71	41	34	46	37
Diplom (U)	42	34	-	-	42	34
Promotion	3	3	-	-	3	3
Staatsexamen/1. Staatsprüfung	42	34	41	34	1	-
Mathematik	79	29	73	29	6	-
Bachelor an Universitäten	20	4	20	4	-	-
Diplom (U)	23	10	23	10	-	-
Promotion	6	-	-	-	6	-
LA Mittelstufe/Sekundarstufe I	4	3	4	3	-	-
LA Gymnasien	26	12	26	12	-	-
Medieninformatik	69	15	69	15	-	-
Bachelor an Universitäten	13	2	13	2	-	-
Diplom (U)	56	13	56	13	-	-
Molecular Bioengineering	23	10	-	-	23	10
Master an Universitäten	23	10	-	-	23	10

Noch: 11.1 Bestandene Abschlussprüfungen an Universitäten im Prüfungsjahr 2012 nach Fächergruppen,
1. Studienfach (landesintern) und Art der Prüfung

Fächergruppe landesinternes Studienfach Prüfung	Zusammen	Weiblich	Davon als			
			Erstabschluss		weiterer Abschluss	
			Zusammen	weiblich	Zusammen	weiblich

noch: Technische Universität Dresden

Noch: Mathematik, Naturwissenschaften						
Nanobiophysics	11	4	-	-	11	4
Master an Universitäten	11	4	-	-	11	4
Physik	187	25	129	15	58	10
Bachelor an Universitäten	44	7	44	7	-	-
Diplom (U)	84	8	82	7	2	1
Promotion	55	8	-	-	55	8
LA Gymnasien	4	2	3	1	1	1
Softwaretechnik	2	-	-	-	2	-
Diplom (U)	2	-	-	-	2	-
Technomathematik	10	4	10	4	-	-
Diplom (U)	10	4	10	4	-	-
Wirtschaftsmathematik	9	2	9	2	-	-
Diplom (U)	9	2	9	2	-	-
Humanmedizin/Gesundheitswissenschaften	505	340	294	204	211	136
Gesundheitspädagogik	25	20	25	20	-	-
LA berufliche Schulen	25	20	25	20	-	-
Health Care Management	8	2	-	-	8	2
Master an Universitäten	8	2	-	-	8	2
Medical Radiation Sciences	8	4	-	-	8	4
Master an Universitäten	8	4	-	-	8	4
Medizin (Allgemein-Medizin)	388	271	221	161	167	110
Promotion	167	110	-	-	167	110
Staatsexamen/1. Staatsprüfung	221	161	221	161	-	-
Public Health	12	6	-	-	12	6
Magister	3	1	-	-	3	1
Master an Universitäten	9	5	-	-	9	5
Zahnmedizin	64	37	48	23	16	14
Promotion	16	14	-	-	16	14
Staatsexamen/1. Staatsprüfung	48	23	48	23	-	-
Agrar-, Forst- und Ernährungswissenschaften	200	89	141	66	59	23
Forstwissenschaft/-wirtschaft	114	34	88	26	26	8
Bachelor an Universitäten	69	22	68	22	1	-
Diplom (U)	20	4	20	4	-	-
Master an Universitäten	20	7	-	-	20	7
Promotion	5	1	-	-	5	1
Haushalts- und Ernährungswissenschaft	18	14	18	14	-	-
LA berufliche Schulen	18	14	18	14	-	-
Holzwirtschaft	13	6	-	-	13	6
Master an Universitäten	13	6	-	-	13	6
Landespflege/Landschaftsgestaltung	36	27	35	26	1	1
Diplom (U)	35	26	35	26	-	-
Promotion	1	1	-	-	1	1

Noch: 11.1 Bestandene Abschlussprüfungen an Universitäten im Prüfungsjahr 2012 nach Fächergruppen,
1. Studienfach (landesintern) und Art der Prüfung

Fächergruppe landesinternes Studienfach Prüfung	Zusammen	Weiblich	Davon als			
			Erstabschluss		weiterer Abschluss	
			Zusammen	weiblich	Zusammen	weiblich

noch: Technische Universität Dresden

Noch: Agrar-, Forst- und Ernährungs- wissenschaften						
Tropical Forestry	3	2	-	-	3	2
Master an Universitäten	3	2	-	-	3	2
Tropische Waldwirtschaft und Management	16	6	-	-	16	6
Master an Universitäten	16	6	-	-	16	6
Ingenieurwissenschaften	1 512	353	1 229	285	283	68
Abfallwirtschaft und Altlasten	58	27	47	20	11	7
Bachelor an Universitäten	17	7	17	7	-	-
Diplom (U)	31	14	30	13	1	1
Master an Universitäten	9	5	-	-	9	5
Promotion	1	1	-	-	1	1
ACCES-Advanced Computational and Civil Engineering Structural Studies	12	1	-	-	12	1
Master an Universitäten	12	1	-	-	12	1
Architektur	97	53	91	52	6	1
Diplom (U)	91	52	91	52	-	-
Promotion	6	1	-	-	6	1
Bahnsystemingenieurwesen	3	1	-	-	3	1
Master an Universitäten	3	1	-	-	3	1
Bauingenieurwesen/Ingenieurbau	106	23	77	20	29	3
Diplom (U)	84	22	77	20	7	2
Promotion	22	1	-	-	22	1
Bautechnik	2	1	2	1	-	-
LA berufliche Schulen	2	1	2	1	-	-
Chemie-Ingenieurwesen	47	20	47	20	-	-
Diplom (U)	47	20	47	20	-	-
Chemieingenieurwesen/Chemietechnik	1	1	1	1	-	-
LA berufliche Schulen	1	1	1	1	-	-
Elektrotechnik/Elektronik	165	22	122	15	43	7
Diplom (U)	124	15	121	15	3	-
Master an Universitäten	5	2	-	-	5	2
Promotion	35	5	-	-	35	5
LA berufliche Schulen	1	-	1	-	-	-
Geodäsie und Geoinformation	24	10	24	10	-	-
Bachelor an Universitäten	24	10	24	10	-	-
Holztechnik	2	1	2	1	-	-
LA berufliche Schulen	2	1	2	1	-	-
Hydro Science and Engineering	33	13	-	-	33	13
Master an Universitäten	33	13	-	-	33	13

Noch: 11.1 Bestandene Abschlussprüfungen an Universitäten im Prüfungsjahr 2012 nach Fächergruppen,
1. Studienfach (landesintern) und Art der Prüfung

Fächergruppe landesinternes Studienfach Prüfung	Zusammen	Weiblich	Davon als			
			Erstabschluss		weiterer Abschluss	
			Zusammen	weiblich	Zusammen	weiblich

noch: Technische Universität Dresden						
Noch: Ingenieurwissenschaften						
Hydrologie	42	27	39	26	3	1
Bachelor an Universitäten	14	10	14	10	-	-
Diplom (U)	25	16	25	16	-	-
Promotion	3	1	-	-	3	1
Informationssystemtechnik	26	-	26	-	-	-
Bachelor an Universitäten	2	-	2	-	-	-
Diplom (U)	24	-	24	-	-	-
Kartographie	23	11	20	11	3	-
Diplom (U)	20	11	20	11	-	-
Promotion	3	-	-	-	3	-
Kartographie und Geomedientechnik	10	4	10	4	-	-
Bachelor an Universitäten	10	4	10	4	-	-
Maschinenbau/-wesen	435	39	373	31	62	8
Diplom (U)	387	31	373	31	14	-
Promotion	48	8	-	-	48	8
Mechatronik	70	3	69	3	1	-
Diplom (U)	69	3	69	3	-	-
Master an Universitäten	1	-	-	-	1	-
Metalltechnik	2	-	2	-	-	-
LA berufliche Schulen	2	-	2	-	-	-
Raumentwicklung und Naturressourcen- management	12	8	-	-	12	8
Master an Universitäten	12	8	-	-	12	8
Textil- und Konfektionstechnik	8	2	-	-	8	2
Master an Universitäten	8	2	-	-	8	2
Umweltschutz	5	4	-	-	5	4
Diplom (U)	5	4	-	-	5	4
Verfahrenstechnik	47	21	39	18	8	3
Diplom (U)	40	19	39	18	1	1
Promotion	7	2	-	-	7	2
Verkehrsingenieurwesen	125	19	113	19	12	-
Diplom (U)	113	19	113	19	-	-
Promotion	12	-	-	-	12	-
Vermessungswesen (Geodäsie)	25	8	23	7	2	1
Diplom (U)	23	7	23	7	-	-
Promotion	2	1	-	-	2	1
Wasserwirtschaft	86	24	80	22	6	2
Bachelor an Universitäten	51	13	51	13	-	-
Diplom (U)	30	10	29	9	1	1
Promotion	5	1	-	-	5	1
Werkstoffwissenschaften	46	10	22	4	24	6
Diplom (U)	22	4	22	4	-	-
Promotion	24	6	-	-	24	6

Noch: 11.1 Bestandene Abschlussprüfungen an Universitäten im Prüfungsjahr 2012 nach Fächergruppen,
1. Studienfach (landesintern) und Art der Prüfung

Fächergruppe landesinternes Studienfach Prüfung	Zusammen	Weiblich	Davon als			
			Erstabschluss		weiterer Abschluss	
			Zusammen	weiblich	Zusammen	weiblich

noch: Technische Universität Dresden

Kunst, Kunstwissenschaft	126	103	95	77	31	26
Erschließung älterer Musik	2	1	-	-	2	1
Master an Universitäten	2	1	-	-	2	1
Kunsterziehung	22	20	20	18	2	2
LA Grundschulen	3	2	3	2	-	-
LA Gymnasien	19	18	17	16	2	2
Kunstgeschichte/Kunstwissenschaft	87	76	60	53	27	23
Bachelor an Universitäten	52	48	52	48	-	-
Magister	8	5	8	5	-	-
Master an Universitäten	24	20	-	-	24	20
Promotion	3	3	-	-	3	3
Musikerziehung	8	4	8	4	-	-
LA Gymnasien	8	4	8	4	-	-
Musikwissenschaft/-geschichte	7	2	7	2	-	-
Bachelor an Universitäten	7	2	7	2	-	-
Zusammen	6 181	3 103	4 563	2 231	1 618	872

Technische Universität Chemnitz

Sprach- und Kulturwissenschaften	474	356	322	250	152	106
Anglistik/Amerikanistik	48	31	44	30	4	1
Bachelor an Universitäten	24	18	24	18	-	-
Magister	20	12	20	12	-	-
Master an Universitäten	3	1	-	-	3	1
Promotion	1	-	-	-	1	-
Erwachsenenbildung und außerschulische Jugendbildung	2	-	2	-	-	-
Magister	2	-	2	-	-	-
Erziehungswissenschaft (Pädagogik)	73	61	69	59	4	2
Bachelor an Universitäten	57	49	56	49	1	-
Magister	13	10	13	10	-	-
Promotion	3	2	-	-	3	2
Fremdsprachen in der Erwachsenenbildung	5	5	5	5	-	-
Magister	5	5	5	5	-	-
Germanistik/Deutsch	49	40	44	38	5	2
Bachelor an Universitäten	28	24	27	24	1	-
Magister	17	14	17	14	-	-
Master an Universitäten	3	2	-	-	3	2
Promotion	1	-	-	-	1	-
Geschichte	38	18	22	12	16	6
Bachelor an Universitäten	24	13	22	12	2	1
Master an Universitäten	8	3	-	-	8	3
Promotion	6	2	-	-	6	2
Geschichte des Mittelalters	3	3	3	3	-	-
Magister	3	3	3	3	-	-

Noch: 11.1 Bestandene Abschlussprüfungen an Universitäten im Prüfungsjahr 2012 nach Fächergruppen,
1. Studienfach (landesintern) und Art der Prüfung

Fächergruppe landesinternes Studienfach Prüfung	Zusammen	Weiblich	Davon als			
			Erstabschluss		weiterer Abschluss	
			Zusammen	weiblich	Zusammen	weiblich
noch: Technische Universität Chemnitz						
Noch: Sprach- und Kulturwissenschaften						
Interkulturelle Kommunikation	22	19	4	3	18	16
Magister	4	3	4	3	-	-
Master an Universitäten	17	15	-	-	17	15
Promotion	1	1	-	-	1	1
Medienkommunikation	77	63	44	37	33	26
Bachelor an Universitäten	44	37	44	37	-	-
Master an Universitäten	31	24	-	-	31	24
Promotion	2	2	-	-	2	2
Neuere und Neueste Geschichte	7	3	7	3	-	-
Magister	7	3	7	3	-	-
Pädagogik mit Schwerpunkt Lernkulturen	15	11	-	-	15	11
Master an Universitäten	15	11	-	-	15	11
Philosophie	5	1	3	1	2	-
Magister	4	1	3	1	1	-
Promotion	1	-	-	-	1	-
Psychologie	113	92	59	50	54	42
Bachelor an Universitäten	53	47	52	46	1	1
Diplom (U)	7	4	7	4	-	-
Master an Universitäten	46	37	-	-	46	37
Promotion	7	4	-	-	7	4
Romanistik Schwerpunkt Italienisch	1	1	1	1	-	-
Magister	1	1	1	1	-	-
Technikkommunikation	16	8	15	8	1	-
Bachelor an Universitäten	13	6	13	6	-	-
Magister	3	2	2	2	1	-
Sport	146	67	116	51	30	16
Kombi-Profil Sportwissenschaft/BWL	18	5	18	5	-	-
Magister	18	5	18	5	-	-
Kombi-Profil Sportwissenschaft/Sportgeräte- technik	7	-	7	-	-	-
Magister	7	-	7	-	-	-
Präventions-, Rehabilitations- und Fitnesssport	79	44	65	33	14	11
Bachelor an Universitäten	66	34	65	33	1	1
Master an Universitäten	13	10	-	-	13	10
Sports Engineering	7	1	-	-	7	1
Master an Universitäten	7	1	-	-	7	1
Sportwissenschaft	35	17	26	13	9	4
Magister	26	13	26	13	-	-
Promotion	9	4	-	-	9	4

Noch: 11.1 Bestandene Abschlussprüfungen an Universitäten im Prüfungsjahr 2012 nach Fächergruppen,
1. Studienfach (landesintern) und Art der Prüfung

Fächergruppe landesinternes Studienfach Prüfung	Zusammen	Weiblich	Davon als			
			Erstabschluss		weiterer Abschluss	
			Zusammen	weiblich	Zusammen	weiblich

noch: Technische Universität Chemnitz

Rechts-, Wirtschafts- und Sozialwissenschaften	683	364	504	284	179	80
Berufs- und Wirtschaftspädagogik	2	2	2	2	-	-
Magister	2	2	2	2	-	-
Betriebswirtschaftslehre	77	29	35	20	42	9
Diplom (U)	39	22	35	20	4	2
Promotion	38	7	-	-	38	7
Economics	3	2	-	-	3	2
Master an Universitäten	3	2	-	-	3	2
Europäische Integration - Schwerpunkt						
Ostmitteleuropa	6	4	-	-	6	4
Master an Universitäten	6	4	-	-	6	4
European Studies mit kulturwissenschaftlicher						
Ausrichtung	19	18	19	18	-	-
Bachelor an Universitäten	19	18	19	18	-	-
European Studies mit sozialwissenschaftlicher						
Ausrichtung	10	9	10	9	-	-
Bachelor an Universitäten	10	9	10	9	-	-
European Studies mit wirtschaftswissen-						
schaftlicher Ausrichtung	13	13	12	12	1	1
Bachelor an Universitäten	13	13	12	12	1	1
Finance	11	3	-	-	11	3
Master an Universitäten	11	3	-	-	11	3
Kundenbeziehungsmanagement	10	9	-	-	10	9
Master an Universitäten	10	9	-	-	10	9
Management and Organization Studies	14	10	-	-	14	10
Master an Universitäten	14	10	-	-	14	10
Politik in Europa	3	1	-	-	3	1
Master an Universitäten	3	1	-	-	3	1
Politikwissenschaft/Politologie	69	24	55	19	14	5
Bachelor an Universitäten	38	10	38	10	-	-
Magister	17	9	17	9	-	-
Promotion	14	5	-	-	14	5
Rechnungslegung und Unternehmenssteuerung	11	5	-	-	11	5
Master an Universitäten	11	5	-	-	11	5
Soziologie	83	64	65	53	18	11
Bachelor an Universitäten	56	45	54	44	2	1
Diplom (U)	11	9	11	9	-	-
Master an Universitäten	13	8	-	-	13	8
Promotion	3	2	-	-	3	2
Value Chain Management	15	9	-	-	15	9
Master an Universitäten	15	9	-	-	15	9

Noch: 11.1 Bestandene Abschlussprüfungen an Universitäten im Prüfungsjahr 2012 nach Fächergruppen,
1. Studienfach (landesintern) und Art der Prüfung

Fächergruppe landesinternes Studienfach Prüfung	Zusammen	Weiblich	Davon als			
			Erstabschluss		weiterer Abschluss	
			Zusammen	weiblich	Zusammen	weiblich

noch: Technische Universität Chemnitz

Noch: Rechts-, Wirtschafts- und Sozialwissen- schaften						
Volkswirtschaftslehre	12	5	12	5	-	-
Diplom (U)	12	5	12	5	-	-
Wirtschaftsingenieurwesen mit wirtschafts- wissenschaftlichem Schwerpunkt	121	37	98	28	23	9
Bachelor an Universitäten	77	23	75	23	2	-
Diplom (U)	25	6	23	5	2	1
Master an Universitäten	17	8	-	-	17	8
Promotion	2	-	-	-	2	-
Wirtschaftspädagogik	7	5	6	5	1	-
Diplom (U) - Lehrer	7	5	6	5	1	-
Wirtschaftswissenschaften	196	115	190	113	6	2
Bachelor an Universitäten	196	115	190	113	6	2
Wirtschaftswissenschaftliche Ausbildung für Juristen	1	-	-	-	1	-
Master an Universitäten	1	-	-	-	1	-
Mathematik, Naturwissenschaften	269	71	187	52	82	19
Angewandte Informatik	22	4	21	4	1	-
Bachelor an Universitäten	14	2	13	2	1	-
Diplom (U)	8	2	8	2	-	-
Automotive Software Engineering	2	-	-	-	2	-
Master an Universitäten	2	-	-	-	2	-
Chemie	70	23	50	16	20	7
Bachelor an Universitäten	14	4	14	4	-	-
Diplom (U)	36	12	36	12	-	-
Master an Universitäten	1	1	-	-	1	1
Promotion	19	6	-	-	19	6
Computational Science	10	3	5	1	5	2
Bachelor an Universitäten	5	1	5	1	-	-
Master an Universitäten	5	2	-	-	5	2
Data & Web Engineering	1	-	-	-	1	-
Master an Universitäten	1	-	-	-	1	-
Finanzmathematik	9	5	9	5	-	-
Bachelor an Universitäten	9	5	9	5	-	-
Informatik	36	2	25	1	11	1
Bachelor an Universitäten	6	-	6	-	-	-
Diplom (U)	20	1	19	1	1	-
Master an Universitäten	2	1	-	-	2	1
Promotion	8	-	-	-	8	-
Intelligente Medien und Virtuelle Realität	4	-	-	-	4	-
Master an Universitäten	4	-	-	-	4	-

Noch: 11.1 Bestandene Abschlussprüfungen an Universitäten im Prüfungsjahr 2012 nach Fächergruppen,
1. Studienfach (landesintern) und Art der Prüfung

Fächergruppe landesinternes Studienfach Prüfung	Zusammen	Weiblich	Davon als			
			Erstabschluss		weiterer Abschluss	
			Zusammen	weiblich	Zusammen	weiblich

noch: Technische Universität Chemnitz

Noch: Mathematik, Naturwissenschaften						
Mathematik	26	8	11	5	15	3
Bachelor an Universitäten	2	1	2	1	-	-
Diplom (U)	9	4	9	4	-	-
Master an Universitäten	3	1	-	-	3	1
Promotion	12	2	-	-	12	2
Physik	47	9	27	3	20	6
Bachelor an Universitäten	19	4	18	3	1	1
Diplom (U)	9	-	9	-	-	-
Promotion	19	5	-	-	19	5
Sensorik und kognitive Psychologie	6	5	6	5	-	-
Bachelor an Universitäten	6	5	6	5	-	-
Technomathematik	3	2	3	2	-	-
Diplom (U)	3	2	3	2	-	-
Wirtschafts-/Sozialgeographie	1	-	-	-	1	-
Promotion	1	-	-	-	1	-
Wirtschaftsinformatik	23	5	21	5	2	-
Bachelor an Universitäten	18	5	17	5	1	-
Diplom (U)	5	-	4	-	1	-
Wirtschaftsmathematik	9	5	9	5	-	-
Diplom (U)	9	5	9	5	-	-
Ingenieurwissenschaften	424	57	306	35	118	22
Automobilproduktion	39	5	26	3	13	2
Bachelor an Universitäten	29	4	26	3	3	1
Master an Universitäten	10	1	-	-	10	1
Elektrotechnik und Informationstechnik	59	3	52	2	7	1
Bachelor an Universitäten	23	-	23	-	-	-
Diplom (U)	29	2	29	2	-	-
Promotion	7	1	-	-	7	1
Energie- und Automatisierungssysteme	1	-	-	-	1	-
Master an Universitäten	1	-	-	-	1	-
Informationstechnik	11	-	10	-	1	-
Bachelor an Universitäten	5	-	5	-	-	-
Diplom (U)	5	-	5	-	-	-
Promotion	1	-	-	-	1	-
Maschinenbau/-wesen	185	23	126	13	59	10
Bachelor an Universitäten	65	9	64	8	1	1
Diplom (U)	67	7	62	5	5	2
Master an Universitäten	3	-	-	-	3	-
Promotion	50	7	-	-	50	7
Master Digital Manufacturing	1	-	-	-	1	-
Master an Universitäten	1	-	-	-	1	-

Noch: 11.1 Bestandene Abschlussprüfungen an Universitäten im Prüfungsjahr 2012 nach Fächergruppen,
1. Studienfach (landesintern) und Art der Prüfung

Fächergruppe landesinternes Studienfach Prüfung	Zusammen	Weiblich	Davon als			
			Erstabschluss		weiterer Abschluss	
			Zusammen	weiblich	Zusammen	weiblich

noch: Technische Universität Chemnitz

Noch: Ingenieurwissenschaften						
Media Production	22	9	7	3	15	6
Bachelor an Universitäten	7	3	7	3	-	-
Master an Universitäten	15	6	-	-	15	6
Micro and Nano Systems	3	-	-	-	3	-
Master an Universitäten	3	-	-	-	3	-
Mikrosysteme und Mikroelektronik	6	2	-	-	6	2
Master an Universitäten	6	2	-	-	6	2
Mikrotechnik/Mechatronik	40	2	36	2	4	-
Bachelor an Universitäten	12	1	12	1	-	-
Diplom (U)	24	1	24	1	-	-
Promotion	4	-	-	-	4	-
Nachhaltige Energieversorgungstechnologien	3	1	-	-	3	1
Master an Universitäten	3	1	-	-	3	1
Sport-Engineering	39	8	39	8	-	-
Bachelor an Universitäten	39	8	39	8	-	-
Systems Engineering	15	4	10	4	5	-
Bachelor an Universitäten	3	3	3	3	-	-
Diplom (U)	12	1	7	1	5	-
Zusammen	1 996	915	1 435	672	561	243

Technische Universität Bergakademie Freiberg

Rechts-, Wirtschafts- und Sozialwissenschaften	166	89	134	74	32	15
Betriebswirtschaftslehre	92	64	86	60	6	4
Bachelor an Universitäten	12	8	12	8	-	-
Diplom (U)	74	52	74	52	-	-
Master an Universitäten	2	2	-	-	2	2
Promotion	4	2	-	-	4	2
Interdisziplinäre Studien (Schwerpunkt Rechts-, Wirtschafts- und Sozialwissenschaften)	18	5	18	5	-	-
Bachelor an Universitäten	4	1	4	1	-	-
Diplom (U)	14	4	14	4	-	-
International Business in Developing and Emerging Markets (IBDEM)	6	4	-	-	6	4
Master an Universitäten	6	4	-	-	6	4
Internationale Betriebswirtschaft/Management	5	1	-	-	5	1
Master an Universitäten	5	1	-	-	5	1
Technikrecht	3	2	-	-	3	2
Master an Universitäten	3	2	-	-	3	2
Wirtschaftsingenieurwesen mit wirtschafts- wissenschaftlichem Schwerpunkt	35	11	30	9	5	2
Diplom (U)	30	9	30	9	-	-
Master an Universitäten	5	2	-	-	5	2

Noch: 11.1 Bestandene Abschlussprüfungen an Universitäten im Prüfungsjahr 2012 nach Fächergruppen,
1. Studienfach (landesintern) und Art der Prüfung

Fächergruppe landesinternes Studienfach Prüfung	Zusammen	Weiblich	Davon als			
			Erstabschluss		weiterer Abschluss	
			Zusammen	weiblich	Zusammen	weiblich

noch: Technische Universität Bergakademie Freiberg

Noch: Rechts-, Wirtschafts- und Sozialwissen- schaften						
Wirtschaftswissenschaften	7	2	-	-	7	2
Diplom (U)	7	2	-	-	7	2
Mathematik, Naturwissenschaften	336	154	260	119	76	35
Biogeographie	65	47	63	46	2	1
Bachelor an Universitäten	27	20	27	20	-	-
Diplom (U)	36	26	36	26	-	-
Master an Universitäten	1	1	-	-	1	1
Promotion	1	-	-	-	1	-
Chemie	60	24	49	17	11	7
Bachelor an Universitäten	29	7	29	7	-	-
Diplom (U)	20	10	20	10	-	-
Master an Universitäten	3	2	-	-	3	2
Promotion	8	5	-	-	8	5
Geoinformatik	8	1	6	-	2	1
Diplom (U)	6	-	6	-	-	-
Master an Universitäten	1	-	-	-	1	-
Promotion	1	1	-	-	1	1
Geologie/Mineralogie	32	9	31	8	1	1
Bachelor an Universitäten	32	9	31	8	1	1
Geologie/Paläontologie	21	5	13	2	8	3
Diplom (U)	13	2	13	2	-	-
Promotion	8	3	-	-	8	3
Geophysik	22	9	17	6	5	3
Bachelor an Universitäten	11	5	11	5	-	-
Diplom (U)	6	1	6	1	-	-
Master an Universitäten	5	3	-	-	5	3
Geowissenschaften	25	13	-	-	25	13
Master an Universitäten	22	13	-	-	22	13
Promotion	3	-	-	-	3	-
Ground Water Management	1	-	-	-	1	-
Master an Universitäten	1	-	-	-	1	-
Ingenieurinformatik/Technische Informatik	13	1	13	1	-	-
Bachelor an Universitäten	4	-	4	-	-	-
Diplom (U)	9	1	9	1	-	-
Interdisziplinäre Studien (Schwerpunkt Natur- wissenschaften)	53	35	49	33	4	2
Bachelor an Universitäten	23	13	23	13	-	-
Diplom (U)	26	20	26	20	-	-
Promotion	4	2	-	-	4	2
Mathematik	15	7	8	5	7	2
Diplom (U)	8	5	8	5	-	-
Promotion	7	2	-	-	7	2

Noch: 11.1 Bestandene Abschlussprüfungen an Universitäten im Prüfungsjahr 2012 nach Fächergruppen,
1. Studienfach (landesintern) und Art der Prüfung

Fächergruppe landesinternes Studienfach Prüfung	Zusammen	Weiblich	Davon als			
			Erstabschluss		weiterer Abschluss	
			Zusammen	weiblich	Zusammen	weiblich
noch: Technische Universität Bergakademie Freiberg						
Noch: Mathematik, Naturwissenschaften						
Mineralogie	2	-	1	-	1	-
Diplom (U)	1	-	1	-	-	-
Promotion	1	-	-	-	1	-
Network Computing	11	1	7	1	4	-
Bachelor an Universitäten	7	1	7	1	-	-
Master an Universitäten	3	-	-	-	3	-
Promotion	1	-	-	-	1	-
Physik	4	1	-	-	4	1
Promotion	4	1	-	-	4	1
Wirtschaftsmathematik	4	1	3	-	1	1
Bachelor an Universitäten	3	-	3	-	-	-
Master an Universitäten	1	1	-	-	1	1
Ingenieurwissenschaften	492	93	454	89	38	4
Archäometrie (Ingenieurarchäologie)	1	-	1	-	-	-
Diplom (U)	1	-	1	-	-	-
Bergbau/Bergtechnik	29	3	21	3	8	-
Diplom (U)	22	3	21	3	1	-
Promotion	7	-	-	-	7	-
Elektronik- und Sensormaterialien	10	-	10	-	-	-
Bachelor an Universitäten	5	-	5	-	-	-
Diplom (U)	5	-	5	-	-	-
Fahrzeugtechnik	47	2	47	2	-	-
Bachelor an Universitäten	23	1	23	1	-	-
Diplom (U)	24	1	24	1	-	-
Glastechnik/Keramik	17	9	12	8	5	1
Diplom (U)	12	8	12	8	-	-
Master an Universitäten	2	1	-	-	2	1
Promotion	3	-	-	-	3	-
Hütten- und Gießereiwesen	16	1	10	1	6	-
Bachelor an Universitäten	10	1	10	1	-	-
Promotion	6	-	-	-	6	-
Industriearchäologie	6	2	6	2	-	-
Bachelor an Universitäten	5	2	5	2	-	-
Diplom (U)	1	-	1	-	-	-
Markscheidewesen	6	3	5	2	1	1
Diplom (U)	6	3	5	2	1	1
Maschinenbau extern	1	-	-	-	1	-
Master an Universitäten	1	-	-	-	1	-
Maschinenbau/-wesen	141	14	132	13	9	1
Bachelor an Universitäten	72	3	72	3	-	-
Diplom (U)	60	10	60	10	-	-
Master an Universitäten	2	-	-	-	2	-
Promotion	7	1	-	-	7	1

Noch: 11.1 Bestandene Abschlussprüfungen an Universitäten im Prüfungsjahr 2012 nach Fächergruppen,
1. Studienfach (landesintern) und Art der Prüfung

Fächergruppe landesinternes Studienfach Prüfung	Zusammen	Weiblich	Davon als			
			Erstabschluss		weiterer Abschluss	
			Zusammen	weiblich	Zusammen	weiblich

noch: Technische Universität Bergakademie Freiberg

Noch: Ingenieurwissenschaften						
Umwelttechnik (einschließlich Recycling)	59	21	59	21	-	-
Bachelor an Universitäten	39	13	39	13	-	-
Diplom (U)	20	8	20	8	-	-
Verfahrenstechnik	60	14	58	14	2	-
Bachelor an Universitäten	28	5	28	5	-	-
Diplom (U)	30	9	30	9	-	-
Promotion	2	-	-	-	2	-
Werkstoffwissenschaften	47	10	42	9	5	1
Diplom (U)	42	9	42	9	-	-
Promotion	5	1	-	-	5	1
Wirtschaftsingenieurwesen mit ingenieur- wissenschaftlichem Schwerpunkt	52	14	51	14	1	-
Bachelor an Universitäten	52	14	51	14	1	-
Zusammen	994	336	848	282	146	54

Internationales Hochschulinstitut Zittau

Rechts-, Wirtschafts- und Sozialwissenschaften	44	27	1	1	43	26
Betriebswirtschaftslehre	1	1	1	1	-	-
Diplom (U)	1	1	1	1	-	-
Interdisziplinäre Studien (Schwerpunkt Rechts-, Wirtschafts- und Sozialwissenschaften)	1	-	-	-	1	-
Promotion	1	-	-	-	1	-
Internationales Management	22	16	-	-	22	16
Master an Universitäten	22	16	-	-	22	16
Projektmanagement and Engineering	20	10	-	-	20	10
Master an Universitäten	20	10	-	-	20	10
Mathematik, Naturwissenschaften	9	3	-	-	9	3
Biotechnologie und Angewandte Ökologie	8	3	-	-	8	3
Master an Universitäten	8	3	-	-	8	3
Interdisziplinäre Studien (Schwerpunkt Natur- wissenschaften)	1	-	-	-	1	-
Promotion	1	-	-	-	1	-
Ingenieurwissenschaften	6	2	6	2	-	-
Umwelttechnik (einschließlich Recycling)	1	1	1	1	-	-
Diplom (U)	1	1	1	1	-	-
Wirtschaftsingenieurwesen mit ingenieur- wissenschaftlichem Schwerpunkt	5	1	5	1	-	-
Diplom (U)	5	1	5	1	-	-
Zusammen	59	32	7	3	52	29

Noch: 11.1 Bestandene Abschlussprüfungen an Universitäten im Prüfungsjahr 2012 nach Fächergruppen,
1. Studienfach (landesintern) und Art der Prüfung

Fächergruppe landesinternes Studienfach Prüfung	Zusammen	Weiblich	Davon als			
			Erstabschluss		weiterer Abschluss	
			Zusammen	weiblich	Zusammen	weiblich

Handelshochschule Leipzig						
Rechts-, Wirtschafts- und Sozialwissenschaften	73	14	-	-	73	14
Betriebswirtschaftslehre	19	4	-	-	19	4
Master an Universitäten	19	4	-	-	19	4
General Management (MBA)	37	7	-	-	37	7
Master an Universitäten	37	7	-	-	37	7
Internationale Betriebswirtschaft/Management	2	1	-	-	2	1
Master an Universitäten	2	1	-	-	2	1
Wirtschaftswissenschaften	15	2	-	-	15	2
Promotion	15	2	-	-	15	2
Zusammen	73	14	-	-	73	14

DIU Dresden International University						
Rechts-, Wirtschafts- und Sozialwissenschaften	36	20	4	-	32	20
Dresden School of Cultural Studies	8	7	-	-	8	7
Master an Universitäten	8	7	-	-	8	7
Human Communication	1	1	-	-	1	1
Master an Universitäten	1	1	-	-	1	1
Management und Führung	4	-	4	-	-	-
Bachelor an Universitäten	4	-	4	-	-	-
Unternehmensführung	1	-	-	-	1	-
Master an Universitäten	1	-	-	-	1	-
Wirtschaft und Recht MBA&LL.M	22	12	-	-	22	12
Master an Universitäten	22	12	-	-	22	12
Humanmedizin/Gesundheitswissenschaften	39	30	31	24	8	6
Osteopathie	1	1	-	-	1	1
Master an Universitäten	1	1	-	-	1	1
Palliative Care	1	-	-	-	1	-
Master an Universitäten	1	-	-	-	1	-
Physiotherapie	31	24	31	24	-	-
Bachelor an Universitäten	31	24	31	24	-	-
Präventionsmedizin	6	5	-	-	6	5
Master an Universitäten	6	5	-	-	6	5
Ingenieurwissenschaften	12	-	12	-	-	-
Montageingenieur	12	-	12	-	-	-
Bachelor an Universitäten	12	-	12	-	-	-
Zusammen	87	50	47	24	40	26

11.2 Bestandene Abschlussprüfungen an Kunsthochschulen im Prüfungsjahr 2012 nach Fächergruppen, 1. Studienfach (landesintern) und Art der Prüfung

Fächergruppe landesinternes Studienfach Prüfung	Insgesamt	Weiblich	Davon als			
			Erstabschluss		weiterer Abschluss	
			insgesamt	weiblich	insgesamt	weiblich

Kunsthochschulen						
Insgesamt	588	354	368	217	220	137
Hochschule für Bildende Künste Dresden						
Kunst, Kunstwissenschaft	145	108	95	71	50	37
Bühnen- und Kostümbild	11	10	11	10	-	-
Diplom (KH)	11	10	11	10	-	-
Kostümgestaltung	9	9	9	9	-	-
Diplom (FH)	9	9	9	9	-	-
Kunst-Therapie	17	15	-	-	17	15
Diplom (KH)	17	15	-	-	17	15
Malerei/Grafik	76	43	44	22	32	21
Diplom (KH)	48	25	44	22	4	3
Meisterschüler	28	18	-	-	28	18
Maskenbild	9	9	9	9	-	-
Diplom (FH)	9	9	9	9	-	-
Restaurierung	14	14	13	13	1	1
Diplom (KH)	13	13	13	13	-	-
Promotion	1	1	-	-	1	1
Theatermalerei	6	5	6	5	-	-
Diplom (FH)	6	5	6	5	-	-
Theaterplastik	3	3	3	3	-	-
Diplom (FH)	3	3	3	3	-	-
Zusammen	145	108	95	71	50	37
Hochschule für Grafik und Buchkunst Leipzig						
Kunst, Kunstwissenschaft	90	46	47	22	43	24
Buchkunst/Grafikdesign	22	12	14	8	8	4
Diplom (KH)	14	8	14	8	-	-
Meisterschüler	8	4	-	-	8	4
Fotografie	18	9	9	3	9	6
Diplom (KH)	14	7	9	3	5	4
Meisterschüler	4	2	-	-	4	2
Kulturen des Kuratorischen	2	2	-	-	2	2
Master an Kunsthochschulen	2	2	-	-	2	2
Malerei/Grafik	23	10	13	5	10	5
Diplom (KH)	14	6	13	5	1	1
Meisterschüler	9	4	-	-	9	4
Medienkunst	25	13	11	6	14	7
Diplom (KH)	16	10	11	6	5	4
Meisterschüler	9	3	-	-	9	3
Zusammen	90	46	47	22	43	24

Noch: 11.2 Bestandene Abschlussprüfungen an Kunsthochschulen im Prüfungsjahr 2012
nach Fächergruppen, 1. Studienfach (landesintern) und Art der Prüfung

Fächergruppe landesinternes Studienfach Prüfung	Insgesamt	Weiblich	Davon als			
			Erstabschluss		weiterer Abschluss	
			insgesamt	weiblich	insgesamt	weiblich
Hochschule für Musik und Theater Leipzig						
Kunst, Kunstwissenschaft	166	91	108	54	58	37
Alte Musik	5	5	2	2	3	3
Abschlusszeugnis/Zertifikat	1	1	-	-	1	1
Bachelor an Kunsthochschulen	1	1	1	1	-	-
Diplom (KH)	2	2	1	1	1	1
Solistenprüfung	1	1	-	-	1	1
Dirigieren	2	-	1	-	1	-
Diplom (KH)	1	-	1	-	-	-
Meisterschüler	1	-	-	-	1	-
Dramaturgie	6	3	6	3	-	-
Bachelor an Kunsthochschulen	5	3	5	3	-	-
Diplom (KH)	1	-	1	-	-	-
Gesang	9	6	4	2	5	4
Diplom (KH)	6	3	4	2	2	1
Master an Kunsthochschulen	1	1	-	-	1	1
Solistenprüfung	2	2	-	-	2	2
Instrumentalmusik (Klavier)	7	5	4	3	3	2
Diplom (KH)	4	3	4	3	-	-
Solistenprüfung	3	2	-	-	3	2
Jazz/Rock/Pop	10	2	10	2	-	-
Diplom (KH)	10	2	10	2	-	-
Kirchenmusik	5	3	3	1	2	2
Bachelor an Kunsthochschulen	2	1	2	1	-	-
Kirchenmusikprüfung B	1	-	1	-	-	-
Master an Kunsthochschulen	2	2	-	-	2	2
Komposition	2	-	1	-	1	-
Diplom (KH)	1	-	1	-	-	-
Solistenprüfung	1	-	-	-	1	-
Korrepetition	9	8	3	3	6	5
Diplom (KH)	4	3	3	3	1	-
Master an Kunsthochschulen	1	1	-	-	1	1
Meisterschüler	1	1	-	-	1	1
Solistenprüfung	3	3	-	-	3	3
Musical	3	1	3	1	-	-
Diplom (KH)	3	1	3	1	-	-
Musikpädagogik	19	6	13	3	6	3
Kunstpädagogische Prüfung	15	4	13	3	2	1
Master an Kunsthochschulen	4	2	-	-	4	2
Orchestermusik	44	28	18	12	26	16
Diplom (KH)	19	12	18	12	1	-
Master an Kunsthochschulen	12	9	-	-	12	9
Meisterschüler	5	3	-	-	5	3
Solistenprüfung	8	4	-	-	8	4

Noch: 11.2 Bestandene Abschlussprüfungen an Kunsthochschulen im Prüfungsjahr 2012
nach Fächergruppen, 1. Studienfach (landesintern) und Art der Prüfung

Fächergruppe landesinternes Studienfach Prüfung	Insgesamt	Weiblich	Davon als			
			Erstabschluss		weiterer Abschluss	
			insgesamt	weiblich	insgesamt	weiblich

noch: Hochschule für Musik und Theater Leipzig

Noch: Kunst, Kunstwissenschaft						
Schauspiel	23	9	23	9	-	-
Diplom (KH)	23	9	23	9	-	-
Schulmusik (Lehramt)	22	15	17	13	5	2
LA Gymnasien	6	3	5	3	1	-
LA Master Gymnasien	4	2	-	-	4	2
LA Bachelor (soweit keine Differenzierung möglich)	12	10	12	10	-	-
Zusammen	166	91	108	54	58	37

Hochschule für Musik Dresden

Kunst, Kunstwissenschaft	151	82	89	48	62	34
Dirigieren	5	-	3	-	2	-
Bühnen-/Konzert-/Opernreifeprüfung	1	-	-	-	1	-
Diplom (KH)	4	-	3	-	1	-
Gesang	24	12	12	6	12	6
Diplom (KH)	12	6	12	6	-	-
Master an Kunsthochschulen	9	4	-	-	9	4
Meisterschüler	1	-	-	-	1	-
Solistenprüfung	2	2	-	-	2	2
Instrumentalmusik (Klavier)	14	13	3	3	11	10
Bühnen-/Konzert-/Opernreifeprüfung	3	3	-	-	3	3
Diplom (KH)	4	4	3	3	1	1
Master an Kunsthochschulen	5	5	-	-	5	5
Meisterschüler	2	1	-	-	2	1
Jazz/Rock/Pop	13	3	10	2	3	1
Diplom (KH)	11	2	10	2	1	-
Master an Kunsthochschulen	1	-	-	-	1	-
Meisterschüler	1	1	-	-	1	1
Komposition	5	1	3	1	2	-
Diplom (KH)	4	1	3	1	1	-
Meisterschüler	1	-	-	-	1	-
Korrepetition	2	-	2	-	-	-
Diplom (KH)	2	-	2	-	-	-
Musikpädagogik	28	17	17	13	11	4
Diplom (KH)	28	17	17	13	11	4
Orchestermusik	45	28	24	15	21	13
Bühnen-/Konzert-/Opernreifeprüfung	9	6	-	-	9	6
Diplom (KH)	24	15	24	15	-	-
Master an Kunsthochschulen	6	4	-	-	6	4
Meisterschüler	6	3	-	-	6	3

Noch: 11.2 Bestandene Abschlussprüfungen an Kunsthochschulen im Prüfungsjahr 2012
nach Fächergruppen, 1. Studienfach (landesintern) und Art der Prüfung

Fächergruppe landesinternes Studienfach Prüfung	Insgesamt	Weiblich	Davon als			
			Erstabschluss		weiterer Abschluss	
			insgesamt	weiblich	insgesamt	weiblich

noch: Hochschule für Musik Dresden

Noch: Kunst, Kunstwissenschaft						
Schulmusik (Lehramt)	15	8	15	8	-	-
LA Gymnasien	9	5	9	5	-	-
LA Bachelor (soweit keine Differenzierung möglich)	6	3	6	3	-	-
Zusammen	151	82	89	48	62	34

Palucca Hochschule für Tanz Dresden

Kunst, Kunstwissenschaft	32	25	25	20	7	5
Bühnentanz	15	11	15	11	-	-
Bachelor an Kunsthochschulen	15	11	15	11	-	-
Choreografie	5	3	-	-	5	3
Master an Kunsthochschulen	5	3	-	-	5	3
Ergänzungsstudiengang Tanzpädagogik	2	2	-	-	2	2
Master an Kunsthochschulen	2	2	-	-	2	2
Tanzpädagogik	10	9	10	9	-	-
Diplom (KH)	10	9	10	9	-	-
Zusammen	32	25	25	20	7	5

Hochschule für Kirchenmusik Dresden

Kunst, Kunstwissenschaft	4	2	4	2	-	-
Kirchenmusik	4	2	4	2	-	-
Kirchenmusikprüfung B	4	2	4	2	-	-
Zusammen	4	2	4	2	-	-

11.3 Bestandene Abschlussprüfungen an Fachhochschulen und Verwaltungsfachhochschulen im Prüfungsjahr 2012 nach Fächergruppen, 1. Studienfach (landesintern) und Art der Prüfung

Fächergruppe landesinternes Studienfach Prüfung	Insgesamt	Weiblich	Davon als			
			Erstabschluss		weiterer Abschluss	
			insgesamt	weiblich	insgesamt	weiblich

Fachhochschulen						
Insgesamt	6 197	2 609	5 134	2 296	1 063	313
Hochschule für Technik und Wirtschaft Dresden						
Rechts-, Wirtschafts- und Sozialwissenschaften	161	127	141	111	20	16
Betriebswirtschaft	100	76	100	76	-	-
Bachelor an Fachhochschulen	82	59	82	59	-	-
Diplom (FH)	18	17	18	17	-	-
International Business	57	50	41	35	16	15
Bachelor an Fachhochschulen	41	35	41	35	-	-
Master an Fachhochschulen	16	15	-	-	16	15
Management mittelständiger Unternehmen	4	1	-	-	4	1
Master an Fachhochschulen	4	1	-	-	4	1
Mathematik, Naturwissenschaften	143	16	141	15	2	1
Informatik	58	1	57	1	1	-
Bachelor an Fachhochschulen	20	1	19	1	1	-
Diplom (FH)	38	-	38	-	-	-
Medieninformatik	42	7	42	7	-	-
Bachelor an Fachhochschulen	13	1	13	1	-	-
Diplom (FH)	29	6	29	6	-	-
Wirtschaftsinformatik	43	8	42	7	1	1
Bachelor an Fachhochschulen	6	1	6	1	-	-
Diplom (FH)	37	7	36	6	1	1
Agrar-, Forst- und Ernährungswissenschaften	90	47	88	46	2	1
Agrarwirtschaft	25	8	25	8	-	-
Bachelor an Fachhochschulen	24	8	24	8	-	-
Diplom (FH)	1	-	1	-	-	-
Gartenbau	30	18	30	18	-	-
Bachelor an Fachhochschulen	25	16	25	16	-	-
Diplom (FH)	5	2	5	2	-	-
Landespflege	6	4	6	4	-	-
Diplom (FH)	6	4	6	4	-	-
Landschafts- und Freiraumentwicklung	16	11	16	11	-	-
Bachelor an Fachhochschulen	16	11	16	11	-	-
Produktionsmanagement in Gartenbau und Agrarwirtschaft	2	1	-	-	2	1
Master an Fachhochschulen	2	1	-	-	2	1
Umweltmonitoring/Umweltanalyse	11	5	11	5	-	-
Bachelor an Fachhochschulen	11	5	11	5	-	-
Ingenieurwissenschaften	563	126	495	103	68	23
Allgemeiner Maschinenbau	42	3	42	3	-	-
Diplom (FH)	42	3	42	3	-	-

Noch: 11.3 Bestandene Abschlussprüfungen an Fachhochschulen und Verwaltungsfachhochschulen
im Prüfungsjahr 2012 nach Fächergruppen, 1. Studienfach (landesintern) und Art der Prüfung

Fächergruppe landesinternes Studienfach Prüfung	Insgesamt	Weiblich	Davon als			
			Erstabschluss		weiterer Abschluss	
			insgesamt	weiblich	insgesamt	weiblich

noch: Hochschule für Technik und Wirtschaft Dresden

Noch: Ingenieurwissenschaften						
Architektur	50	29	30	20	20	9
Bachelor an Fachhochschulen	31	21	30	20	1	1
Master an Fachhochschulen	19	8	-	-	19	8
Bauingenieurwesen	55	13	48	13	7	-
Diplom (FH)	48	13	48	13	-	-
Master an Fachhochschulen	7	-	-	-	7	-
Chemie-Ingenieurwesen	60	25	41	16	19	9
Bachelor an Fachhochschulen	37	15	37	15	-	-
Diplom (FH)	4	1	4	1	-	-
Master an Fachhochschulen	19	9	-	-	19	9
Computertechnik/Automatisierungstechnik	33	2	33	2	-	-
Bachelor an Fachhochschulen	3	1	3	1	-	-
Diplom (FH)	30	1	30	1	-	-
Electrical Engineering	10	-	-	-	10	-
Master an Fachhochschulen	10	-	-	-	10	-
Elektrotechnik	1	-	-	-	1	-
Master an Fachhochschulen	1	-	-	-	1	-
Elektrotechnik/Elektronik	24	-	24	-	-	-
Bachelor an Fachhochschulen	1	-	1	-	-	-
Diplom (FH)	23	-	23	-	-	-
Fahrzeugtechnik	52	3	52	3	-	-
Diplom (FH)	52	3	52	3	-	-
Geoinformatik und Kartographie	9	3	9	3	-	-
Bachelor an Fachhochschulen	9	3	9	3	-	-
Geoinformation und Management	11	5	-	-	11	5
Master an Fachhochschulen	11	5	-	-	11	5
Geoinformation und Vermessungswesen	36	9	36	9	-	-
Bachelor an Fachhochschulen	36	9	36	9	-	-
Informationstechnik/Kommunikationstechnik	21	1	21	1	-	-
Diplom (FH)	21	1	21	1	-	-
Kartographie	1	1	1	1	-	-
Diplom (FH)	1	1	1	1	-	-
Nachrichten-/Informationstechnik	17	1	17	1	-	-
Diplom (FH)	17	1	17	1	-	-
Produktionstechnik	43	3	43	3	-	-
Diplom (FH)	43	3	43	3	-	-
Vermessungswesen (Geodäsie)	18	3	18	3	-	-
Diplom (FH)	18	3	18	3	-	-

Noch: 11.3 Bestandene Abschlussprüfungen an Fachhochschulen und Verwaltungsfachhochschulen
im Prüfungsjahr 2012 nach Fächergruppen, 1. Studienfach (landesintern) und Art der Prüfung

Fächergruppe landesinternes Studienfach Prüfung	Insgesamt	Weiblich	Davon als			
			Erstabschluss		weiterer Abschluss	
			insgesamt	weiblich	insgesamt	weiblich

noch: Hochschule für Technik und Wirtschaft Dresden

Noch: Ingenieurwissenschaften						
Wirtschaftsingenieurwesen mit ingenieur-						
wissenschaftlichem Schwerpunkt	80	25	80	25	-	-
Diplom (FH)	80	25	80	25	-	-
Kunst, Kunstwissenschaft	29	12	21	9	8	3
Produktgestaltung	29	12	21	9	8	3
Bachelor an Fachhochschulen	21	9	21	9	-	-
Master an Fachhochschulen	8	3	-	-	8	3
Zusammen	986	328	886	284	100	44

Hochschule für Technik, Wirtschaft und Kultur Leipzig

Sprach- und Kulturwissenschaften	85	69	72	56	13	13
Bibliotheks- und Informationswissenschaft	59	49	48	38	11	11
Bachelor an Fachhochschulen	27	22	26	21	1	1
Diplom (FH)	22	17	22	17	-	-
Master an Fachhochschulen	10	10	-	-	10	10
Museologie	24	18	24	18	-	-
Bachelor an Fachhochschulen	24	18	24	18	-	-
Verlags- und Handelsmanagement	2	2	-	-	2	2
Master an Fachhochschulen	2	2	-	-	2	2
Rechts-, Wirtschafts- und Sozialwissenschaften	366	250	322	222	44	28
Betriebswirtschaft	91	53	75	44	16	9
Bachelor an Fachhochschulen	71	40	71	40	-	-
Diplom (FH)	4	4	4	4	-	-
Master an Fachhochschulen	16	9	-	-	16	9
Buchhandel/Verlagswirtschaft	33	28	33	28	-	-
Bachelor an Fachhochschulen	33	28	33	28	-	-
Frühpädagogik - Leitung/Management	8	8	6	6	2	2
Bachelor an Fachhochschulen	8	8	6	6	2	2
General Management	26	17	-	-	26	17
Master an Fachhochschulen	26	17	-	-	26	17
International Management of Resources and Environment	22	11	22	11	-	-
Bachelor an Fachhochschulen	22	11	22	11	-	-
Museologie	8	7	8	7	-	-
Diplom (FH)	8	7	8	7	-	-
Sozialarbeit/-pädagogik	62	55	62	55	-	-
Bachelor an Fachhochschulen	42	38	42	38	-	-
Diplom (FH)	20	17	20	17	-	-
Soziale Arbeit	63	52	63	52	-	-
Diplom (FH)	63	52	63	52	-	-
Wirtschaftsingenieurwesen (Bau)	37	15	37	15	-	-
Diplom (FH)	37	15	37	15	-	-

Noch: 11.3 Bestandene Abschlussprüfungen an Fachhochschulen und Verwaltungsfachhochschulen
im Prüfungsjahr 2012 nach Fächergruppen, 1. Studienfach (landesintern) und Art der Prüfung

Fächergruppe landesinternes Studienfach Prüfung	Insgesamt	Weiblich	Davon als			
			Erstabschluss		weiterer Abschluss	
			insgesamt	weiblich	insgesamt	weiblich
noch: Hochschule für Technik, Wirtschaft und Kultur Leipzig						
Noch: Rechts-, Wirtschafts- und Sozialwissen- schaften						
Wirtschaftsingenieurwesen (Elektrotechnik)	16	4	16	4	-	-
Diplom (FH)	16	4	16	4	-	-
Mathematik, Naturwissenschaften	119	40	86	35	33	5
Angewandte Mathematik/Applied Mathematics	35	7	28	6	7	1
Bachelor an Fachhochschulen	28	6	28	6	-	-
Master an Fachhochschulen	7	1	-	-	7	1
Informatik	20	19	20	19	-	-
Diplom (FH)	20	19	20	19	-	-
Informatik/Computer Science Informatik	30	4	15	4	15	-
Bachelor an Fachhochschulen	15	4	15	4	-	-
Master an Fachhochschulen	15	-	-	-	15	-
Medieninformatik	26	7	15	3	11	4
Bachelor an Fachhochschulen	16	4	15	3	1	1
Master an Fachhochschulen	10	3	-	-	10	3
Wirtschaftsmathematik	8	3	8	3	-	-
Diplom (FH)	8	3	8	3	-	-
Ingenieurwissenschaften	856	231	670	211	186	20
Architektur	108	64	98	60	10	4
Bachelor an Fachhochschulen	51	32	50	32	1	-
Diplom (FH)	48	28	48	28	-	-
Master an Fachhochschulen	9	4	-	-	9	4
Bauingenieurwesen	230	36	144	26	86	10
Bachelor an Fachhochschulen	32	7	32	7	-	-
Diplom (FH)	179	23	112	19	67	4
Master an Fachhochschulen	19	6	-	-	19	6
Drucktechnik	69	29	69	29	-	-
Bachelor an Fachhochschulen	36	15	36	15	-	-
Diplom (FH)	33	14	33	14	-	-
Elektrotechnik und Informationstechnik	4	1	4	1	-	-
Diplom (FH)	4	1	4	1	-	-
Elektrotechnik/Electrical Engineering	116	3	73	1	43	2
Bachelor an Fachhochschulen	73	1	73	1	-	-
Master an Fachhochschulen	43	2	-	-	43	2
Energie- und Umwelttechnik	36	5	36	5	-	-
Bachelor an Fachhochschulen	36	5	36	5	-	-
Energietechnik	4	1	4	1	-	-
Diplom (FH)	4	1	4	1	-	-
Fernsehproduktion	18	12	18	12	-	-
Bachelor an Fachhochschulen	18	12	18	12	-	-

Noch: 11.3 Bestandene Abschlussprüfungen an Fachhochschulen und Verwaltungsfachhochschulen
im Prüfungsjahr 2012 nach Fächergruppen, 1. Studienfach (landesintern) und Art der Prüfung

Fächergruppe landesinternes Studienfach Prüfung	Insgesamt	Weiblich	Davon als			
			Erstabschluss		weiterer Abschluss	
			insgesamt	weiblich	insgesamt	weiblich

noch: Hochschule für Technik, Wirtschaft und Kultur Leipzig

Noch: Ingenieurwissenschaften						
Maschinenbau	92	8	48	6	44	2
Bachelor an Fachhochschulen	48	6	48	6	-	-
Master an Fachhochschulen	44	2	-	-	44	2
Medientechnik	54	14	53	13	1	1
Bachelor an Fachhochschulen	17	5	16	4	1	1
Diplom (FH)	37	9	37	9	-	-
Verlagsherstellung	65	54	64	53	1	1
Bachelor an Fachhochschulen	29	23	28	22	1	1
Diplom (FH)	36	31	36	31	-	-
Wirtschaftsingenieurwesen (Elektronik)	29	-	29	-	-	-
Bachelor an Fachhochschulen	29	-	29	-	-	-
Wirtschaftsingenieurwesen/Maschinenbau und Energietechnik	31	4	30	4	1	-
Bachelor an Fachhochschulen	31	4	30	4	1	-
Zusammen	1 426	590	1 150	524	276	66

Hochschule Mittweida

Sprach- und Kulturwissenschaften	8	5	-	-	8	5
Information and Communication Science	8	5	-	-	8	5
Master an Fachhochschulen	8	5	-	-	8	5
Rechts-, Wirtschafts- und Sozialwissenschaften	702	317	508	280	194	37
Betriebswirtschaft	24	14	24	14	-	-
Diplom (FH)	24	14	24	14	-	-
Betriebswirtschaftslehre	193	107	193	107	-	-
Bachelor an Fachhochschulen	193	107	193	107	-	-
Business Management	77	53	77	53	-	-
Bachelor an Fachhochschulen	77	53	77	53	-	-
Immobilien- und Facility Management	25	16	25	16	-	-
Bachelor an Fachhochschulen	25	16	25	16	-	-
Sozialarbeit/-pädagogik	1	1	1	1	-	-
Diplom (FH)	1	1	1	1	-	-
Soziale Arbeit	121	96	98	76	23	20
Bachelor an Fachhochschulen	101	78	98	76	3	2
Master an Fachhochschulen	20	18	-	-	20	18
Supervision und Coaching	9	7	-	-	9	7
Abschlusszeugnis/Zertifikat	9	7	-	-	9	7
Training für Kommunikation und Lernen in Gruppen	4	4	-	-	4	4
Master an Fachhochschulen	4	4	-	-	4	4
Wirtschaftsingenieur	40	10	40	10	-	-
Diplom (FH)	40	10	40	10	-	-

Noch: 11.3 Bestandene Abschlussprüfungen an Fachhochschulen und Verwaltungsfachhochschulen
im Prüfungsjahr 2012 nach Fächergruppen, 1. Studienfach (landesintern) und Art der Prüfung

Fächergruppe landesinternes Studienfach Prüfung	Insgesamt	Weiblich	Davon als			
			Erstabschluss		weiterer Abschluss	
			insgesamt	weiblich	insgesamt	weiblich

noch: Hochschule Mittweida

Noch: Rechts-, Wirtschafts- und Sozialwissen- schaften						
Wirtschaftsingenieurwesen mit wirtschafts- wissenschaftlichem Schwerpunkt	208	9	50	3	158	6
Diplom (FH)	208	9	50	3	158	6
Mathematik, Naturwissenschaften	188	56	111	32	77	24
Angewandte Mathematik	8	-	8	-	-	-
Bachelor an Fachhochschulen	4	-	4	-	-	-
Diplom (FH)	4	-	4	-	-	-
Biotechnologie/Bioinformatik	37	22	37	22	-	-
Bachelor an Fachhochschulen	37	22	37	22	-	-
Computer- und Kommunikationstechniken	10	3	10	3	-	-
Bachelor an Fachhochschulen	10	3	10	3	-	-
Diskrete Mathematik	7	1	-	-	7	1
Master an Fachhochschulen	7	1	-	-	7	1
Industrial Management	17	5	-	-	17	5
Master an Fachhochschulen	17	5	-	-	17	5
Informatik/Computer Science Informatik	51	5	34	3	17	2
Bachelor an Fachhochschulen	16	2	16	2	-	-
Diplom (FH)	21	1	18	1	3	-
Master an Fachhochschulen	14	2	-	-	14	2
Ingenieurinformatik/Technische Informatik	2	-	2	-	-	-
Diplom (FH)	2	-	2	-	-	-
Interdisziplinäre Studien (Schwerpunkt Natur- wissenschaften)	32	14	-	-	32	14
Master an Fachhochschulen	32	14	-	-	32	14
Molekularbiologie/Bioinformatik	4	2	-	-	4	2
Master an Fachhochschulen	4	2	-	-	4	2
Multimediatechnik	14	2	14	2	-	-
Bachelor an Fachhochschulen	2	-	2	-	-	-
Diplom (FH)	12	2	12	2	-	-
Wirtschaftsinformatik	6	2	6	2	-	-
Bachelor an Fachhochschulen	6	2	6	2	-	-
Humanmedizin/Gesundheitswissenschaften	23	17	18	13	5	4
Gesundheitswissenschaften/-management	18	13	18	13	-	-
Bachelor an Fachhochschulen	18	13	18	13	-	-
Nichtärztliche Heilberufe/Therapien	5	4	-	-	5	4
Master an Fachhochschulen	5	4	-	-	5	4
Ingenieurwissenschaften	335	85	253	81	82	4
Angewandte Medien	2	1	2	1	-	-
Bachelor an Fachhochschulen	2	1	2	1	-	-

Noch: 11.3 Bestandene Abschlussprüfungen an Fachhochschulen und Verwaltungsfachhochschulen
im Prüfungsjahr 2012 nach Fächergruppen, 1. Studienfach (landesintern) und Art der Prüfung

Fächergruppe landesinternes Studienfach Prüfung	Insgesamt	Weiblich	Davon als			
			Erstabschluss		weiterer Abschluss	
			insgesamt	weiblich	insgesamt	weiblich

noch: Hochschule Mittweida

Noch: Ingenieurwissenschaften						
Eingebettete Systeme	1	-	1	-	-	-
Bachelor an Fachhochschulen	1	-	1	-	-	-
Elektrotechnik	1	1	-	-	1	1
Diplom (FH)	1	1	-	-	1	1
Elektrotechnik und Informationstechnik	1	-	1	-	-	-
Bachelor an Fachhochschulen	1	-	1	-	-	-
Elektrotechnik/Elektronik	5	-	5	-	-	-
Diplom (FH)	5	-	5	-	-	-
Immobilien und Gebäudemanagement	4	3	4	3	-	-
Diplom (FH)	4	3	4	3	-	-
Industrial Engineering	1	1	1	1	-	-
Bachelor an Fachhochschulen	1	1	1	1	-	-
Informationstechnik	42	-	21	-	21	-
Bachelor an Fachhochschulen	6	-	6	-	-	-
Diplom (FH)	36	-	15	-	21	-
Maschinenbau	79	12	58	11	21	1
Bachelor an Fachhochschulen	58	11	58	11	-	-
Master an Fachhochschulen	21	1	-	-	21	1
Maschinenbau/-wesen	44	1	13	1	31	-
Diplom (FH)	44	1	13	1	31	-
Mechatronik	21	-	21	-	-	-
Bachelor an Fachhochschulen	21	-	21	-	-	-
Medienmanagement	62	40	62	40	-	-
Bachelor an Fachhochschulen	60	39	60	39	-	-
Diplom (FH)	2	1	2	1	-	-
Medientechnik	35	12	35	12	-	-
Bachelor an Fachhochschulen	35	12	35	12	-	-
Physikalische Technik	22	10	14	8	8	2
Bachelor an Fachhochschulen	14	9	13	8	1	1
Diplom (FH)	1	-	1	-	-	-
Master an Fachhochschulen	7	1	-	-	7	1
Stahl- und Metallbau	11	1	11	1	-	-
Bachelor an Fachhochschulen	10	1	10	1	-	-
Diplom (FH)	1	-	1	-	-	-
Umwelttechnik/Biotechnologie	4	3	4	3	-	-
Diplom (FH)	4	3	4	3	-	-

Noch: 11.3 Bestandene Abschlussprüfungen an Fachhochschulen und Verwaltungsfachhochschulen
im Prüfungsjahr 2012 nach Fächergruppen, 1. Studienfach (landesintern) und Art der Prüfung

Fächergruppe landesinternes Studienfach Prüfung	Insgesamt	Weiblich	Davon als			
			Erstabschluss		weiterer Abschluss	
			insgesamt	weiblich	insgesamt	weiblich

noch: Hochschule Mittweida

Kunst, Kunstwissenschaft	446	206	446	206	-	-
Angewandte Medienwirtschaft	370	185	370	185	-	-
Bachelor an Fachhochschulen	370	185	370	185	-	-
Film und Fernsehen	76	21	76	21	-	-
Bachelor an Fachhochschulen	76	21	76	21	-	-
Zusammen	1 702	686	1 336	612	366	74

Hochschule Zittau/Görlitz

Sprach- und Kulturwissenschaften	71	61	64	54	7	7
Fachübersetzen Wirtschaft Deutsch/Polnisch	7	7	-	-	7	7
Master an Fachhochschulen	7	7	-	-	7	7
Kindheitspädagogik	3	3	3	3	-	-
Bachelor an Fachhochschulen	3	3	3	3	-	-
Kommunikationspsychologie	25	20	25	20	-	-
Diplom (FH)	25	20	25	20	-	-
Übersetzen (Englisch-Polnisch)	20	18	20	18	-	-
Bachelor an Fachhochschulen	2	2	2	2	-	-
Diplom (FH) - Übersetzer	18	16	18	16	-	-
Übersetzen (Englisch-Tschechisch)	16	13	16	13	-	-
Bachelor an Fachhochschulen	1	1	1	1	-	-
Diplom (FH) - Übersetzer	15	12	15	12	-	-
Rechts-, Wirtschafts- und Sozialwissenschaften	318	241	286	218	32	23
Betriebswirtschaft	58	37	58	37	-	-
Diplom (FH)	58	37	58	37	-	-
Heilpädagogik/Behindertenpädagogik	13	10	13	10	-	-
Diplom (FH)	13	10	13	10	-	-
Inclusion Studies/Heilpädagogik	15	14	15	14	-	-
Bachelor an Fachhochschulen	15	14	15	14	-	-
Internationales Management	11	7	-	-	11	7
Master an Fachhochschulen	11	7	-	-	11	7
Kultur und Management	34	28	23	20	11	8
Bachelor an Fachhochschulen	23	20	23	20	-	-
Master an Fachhochschulen	11	8	-	-	11	8
Management im Gesundheitswesen	14	12	14	12	-	-
Bachelor an Fachhochschulen	14	12	14	12	-	-
Sozialarbeit/-pädagogik	86	73	86	73	-	-
Diplom (FH)	86	73	86	73	-	-
Tourismuswirtschaft/Freizeitpädagogik	73	58	63	50	10	8
Bachelor an Fachhochschulen	63	50	63	50	-	-
Master an Fachhochschulen	10	8	-	-	10	8
Unternehmensführung	14	2	14	2	-	-
Bachelor an Fachhochschulen	14	2	14	2	-	-

Noch: 11.3 Bestandene Abschlussprüfungen an Fachhochschulen und Verwaltungsfachhochschulen
im Prüfungsjahr 2012 nach Fächergruppen, 1. Studienfach (landesintern) und Art der Prüfung

Fächergruppe landesinternes Studienfach Prüfung	Insgesamt	Weiblich	Davon als			
			Erstabschluss		weiterer Abschluss	
			insgesamt	weiblich	insgesamt	weiblich

noch: Hochschule Zittau/Görlitz

Mathematik, Naturwissenschaften	133	54	108	51	25	3
Biomathematik	7	5	7	5	-	-
Bachelor an Fachhochschulen	1	1	1	1	-	-
Diplom (FH)	6	4	6	4	-	-
Biotechnologie	21	12	21	12	-	-
Bachelor an Fachhochschulen	21	12	21	12	-	-
Biotechnologie und Angewandte Ökologie	3	1	-	-	3	1
Master an Fachhochschulen	3	1	-	-	3	1
Chemie	15	6	15	6	-	-
Bachelor an Fachhochschulen	4	1	4	1	-	-
Diplom (FH)	11	5	11	5	-	-
Informatik	46	5	24	3	22	2
Bachelor an Fachhochschulen	24	3	24	3	-	-
Master an Fachhochschulen	22	2	-	-	22	2
Informations- und Kommunikationsmanagement	7	1	7	1	-	-
Bachelor an Fachhochschulen	7	1	7	1	-	-
Ökologie und Umweltschutz	28	19	28	19	-	-
Bachelor an Fachhochschulen	7	7	7	7	-	-
Diplom (FH)	21	12	21	12	-	-
Wirtschaftsmathematik	6	5	6	5	-	-
Diplom (FH)	6	5	6	5	-	-
Ingenieurwissenschaften	263	63	232	59	31	4
Architektur	8	7	8	7	-	-
Bachelor an Fachhochschulen	5	5	5	5	-	-
Diplom (FH)	3	2	3	2	-	-
Bauingenieurwesen	15	6	15	6	-	-
Diplom (FH)	15	6	15	6	-	-
Elektrotechnik	38	6	38	6	-	-
Diplom (FH)	38	6	38	6	-	-
Energie- und Umwelttechnik	32	5	32	5	-	-
Diplom (FH)	32	5	32	5	-	-
Gebäude- und Infrastrukturmanagement	13	4	1	-	12	4
Bachelor an Fachhochschulen	1	-	1	-	-	-
Master an Fachhochschulen	12	4	-	-	12	4
Maschinenbau	54	2	53	2	1	-
Diplom (FH)	54	2	53	2	1	-
Mechatronik	28	1	23	1	5	-
Bachelor an Fachhochschulen	1	-	1	-	-	-
Diplom (FH)	22	1	22	1	-	-
Master an Fachhochschulen	5	-	-	-	5	-
Vorbeugender Brandschutz	13	-	-	-	13	-
Master an Fachhochschulen	13	-	-	-	13	-

Noch: 11.3 Bestandene Abschlussprüfungen an Fachhochschulen und Verwaltungsfachhochschulen
im Prüfungsjahr 2012 nach Fächergruppen, 1. Studienfach (landesintern) und Art der Prüfung

Fächergruppe landesinternes Studienfach Prüfung	Insgesamt	Weiblich	Davon als			
			Erstabschluss		weiterer Abschluss	
			insgesamt	weiblich	insgesamt	weiblich

noch: Hochschule Zittau/Görlitz

Noch: Ingenieurwissenschaften						
Wirtschaftsingenieurwesen mit ingenieur- wissenschaftlichem Schwerpunkt	22	9	22	9	-	-
Diplom (FH)	22	9	22	9	-	-
Wohnungs- und Immobilienwirtschaft	40	23	40	23	-	-
Diplom (FH)	40	23	40	23	-	-
Zusammen	785	419	690	382	95	37

Westsächsische Hochschule Zwickau

Sprach- und Kulturwissenschaften	103	91	103	91	-	-
Gebärdensprachdolmetschen	11	11	11	11	-	-
Diplom (FH)	11	11	11	11	-	-
LBA/Chinesischsprachiger Kulturraum	20	18	20	18	-	-
Bachelor an Fachhochschulen	11	11	11	11	-	-
Diplom (FH)	9	7	9	7	-	-
LBA/Frankophoner Kulturraum	28	27	28	27	-	-
Bachelor an Fachhochschulen	15	15	15	15	-	-
Diplom (FH)	13	12	13	12	-	-
LBA/Hispanophoner Kulturraum	44	35	44	35	-	-
Bachelor an Fachhochschulen	33	27	33	27	-	-
Diplom (FH)	11	8	11	8	-	-
Rechts-, Wirtschafts- und Sozialwissenschaften	264	145	232	130	32	15
Betriebswirtschaft	95	55	92	53	3	2
Bachelor an Fachhochschulen	79	46	77	44	2	2
Diplom (FH)	16	9	15	9	1	-
Betriebswirtschaft - Controlling & Logistik	15	7	-	-	15	7
Master an Fachhochschulen	15	7	-	-	15	7
Management öffentlicher Aufgaben	41	23	40	23	1	-
Bachelor an Fachhochschulen	31	17	30	17	1	-
Diplom (FH)	10	6	10	6	-	-
Pflegemanagement	53	41	52	40	1	1
Bachelor an Fachhochschulen	47	36	47	36	-	-
Diplom (FH)	6	5	5	4	1	1
Wirtschaftsingenieurwesen mit wirtschafts- wissenschaftlichem Schwerpunkt	60	19	48	14	12	5
Diplom (FH)	60	19	48	14	12	5
Mathematik, Naturwissenschaften	50	9	27	4	23	5
Informatik	46	8	27	4	19	4
Bachelor an Fachhochschulen	27	4	27	4	-	-
Master an Fachhochschulen	19	4	-	-	19	4
Wirtschaftsinformatik	4	1	-	-	4	1
Diplom (FH)	4	1	-	-	4	1

Noch: 11.3 Bestandene Abschlussprüfungen an Fachhochschulen und Verwaltungsfachhochschulen
im Prüfungsjahr 2012 nach Fächergruppen, 1. Studienfach (landesintern) und Art der Prüfung

Fächergruppe landesinternes Studienfach Prüfung	Insgesamt	Weiblich	Davon als			
			Erstabschluss		weiterer Abschluss	
			insgesamt	weiblich	insgesamt	weiblich

noch: Westsächsische Hochschule Zwickau

Humanmedizin/Gesundheitswissenschaften	60	55	37	36	23	19
Gesundheitsmanagement	37	36	37	36	-	-
Bachelor an Fachhochschulen	37	36	37	36	-	-
Health Science	23	19	-	-	23	19
Master an Fachhochschulen	23	19	-	-	23	19
Ingenieurwissenschaften	410	66	373	53	37	13
Architektur	45	25	35	18	10	7
Bachelor an Fachhochschulen	34	18	34	18	-	-
Diplom (FH)	1	-	1	-	-	-
Master an Fachhochschulen	10	7	-	-	10	7
Automotive Engineering	8	2	-	-	8	2
Master an Fachhochschulen	8	2	-	-	8	2
Elektrotechnik und Informationstechnik	14	-	14	-	-	-
Diplom (FH)	14	-	14	-	-	-
Industrial Management und Engineering	13	2	13	2	-	-
Diplom (FH)	13	2	13	2	-	-
Informationstechnik	9	-	9	-	-	-
Diplom (FH)	9	-	9	-	-	-
Kraftfahrzeugelektronik	22	1	22	1	-	-
Diplom (FH)	22	1	22	1	-	-
Kraftfahrzeugtechnik	122	4	122	4	-	-
Diplom (FH)	122	4	122	4	-	-
Maschinenbau	72	7	72	7	-	-
Diplom (FH)	72	7	72	7	-	-
Mikrotechnologie	26	3	26	3	-	-
Bachelor an Fachhochschulen	18	3	18	3	-	-
Diplom (FH)	8	-	8	-	-	-
Nano- und Oberflächen	9	2	-	-	9	2
Master an Fachhochschulen	9	2	-	-	9	2
Physikalische Technologien	21	8	21	8	-	-
Bachelor an Fachhochschulen	21	8	21	8	-	-
Textil- und Ledertechnik	7	3	7	3	-	-
Diplom (FH)	7	3	7	3	-	-
Umwelttechnik und Recycling	10	2	-	-	10	2
Diplom (FH)	10	2	-	-	10	2
Verkehrssystemtechnik	16	2	16	2	-	-
Diplom (FH)	16	2	16	2	-	-
Versorgungs- und Umwelttechnik	16	5	16	5	-	-
Diplom (FH)	16	5	16	5	-	-

Noch: 11.3 Bestandene Abschlussprüfungen an Fachhochschulen und Verwaltungsfachhochschulen
im Prüfungsjahr 2012 nach Fächergruppen, 1. Studienfach (landesintern) und Art der Prüfung

Fächergruppe landesinternes Studienfach Prüfung	Insgesamt	Weiblich	Davon als			
			Erstabschluss		weiterer Abschluss	
			insgesamt	weiblich	insgesamt	weiblich

noch: Westsächsische Hochschule Zwickau

Kunst, Kunstwissenschaft	44	29	42	29	2	-
Holzgestaltung	6	2	6	2	-	-
Bachelor an Fachhochschulen	6	2	6	2	-	-
Modedesign	8	8	8	8	-	-
Bachelor an Fachhochschulen	7	7	7	7	-	-
Diplom (FH)	1	1	1	1	-	-
Musikinstrumentenbau	12	1	10	1	2	-
Bachelor an Fachhochschulen	12	1	10	1	2	-
Textilgestaltung	17	17	17	17	-	-
Bachelor an Fachhochschulen	17	17	17	17	-	-
Textilkunst	1	1	1	1	-	-
Diplom (FH)	1	1	1	1	-	-
Zusammen	931	395	814	343	117	52

Hochschule für Telekommunikation Leipzig

Mathematik, Naturwissenschaften	6	-	6	-	-	-
Wirtschaftsinformatik	6	-	6	-	-	-
Bachelor an Fachhochschulen	6	-	6	-	-	-
Ingenieurwissenschaften	63	7	43	5	20	2
Informations- und Kommunikationstechnik	18	2	-	-	18	2
Master an Fachhochschulen	18	2	-	-	18	2
Nachrichten-/Informationstechnik	3	1	3	1	-	-
Bachelor an Fachhochschulen	3	1	3	1	-	-
Telekommunikationsinformatik	42	4	40	4	2	-
Bachelor an Fachhochschulen	42	4	40	4	2	-
Zusammen	69	7	49	5	20	2

Evangelische Hochschule für Soziale Arbeit Dresden (FH)

Sprach- und Kulturwissenschaften	34	34	34	34	-	-
Bildung und Erziehung in der Kindheit	13	13	13	13	-	-
Bachelor an Fachhochschulen	13	13	13	13	-	-
Elementar- und Hortpädagogik	21	21	21	21	-	-
Bachelor an Fachhochschulen	21	21	21	21	-	-
Rechts-, Wirtschafts- und Sozialwissenschaften	113	79	74	55	39	24
Soziale Arbeit	101	74	74	55	27	19
Bachelor an Fachhochschulen	76	57	71	53	5	4
Diplom (FH)	3	2	3	2	-	-
Master an Fachhochschulen	22	15	-	-	22	15
Sozialmanagement	12	5	-	-	12	5
Master an Fachhochschulen	12	5	-	-	12	5

Noch: 11.3 Bestandene Abschlussprüfungen an Fachhochschulen und Verwaltungsfachhochschulen
im Prüfungsjahr 2012 nach Fächergruppen, 1. Studienfach (landesintern) und Art der Prüfung

Fächergruppe landesinternes Studienfach Prüfung	Insgesamt	Weiblich	Davon als			
			Erstabschluss		weiterer Abschluss	
			insgesamt	weiblich	insgesamt	weiblich

noch: Evangelische Hochschule für Soziale Arbeit
Dresden (FH)

Humanmedizin/Gesundheitswissenschaften	12	9	12	9	-	-
Pflegewissenschaft/Pflegemanagement	12	9	12	9	-	-
Bachelor an Fachhochschulen	12	9	12	9	-	-
Zusammen	159	122	120	98	39	24

Evangelische Hochschule Moritzburg

Sprach- und Kulturwissenschaften	19	13	19	13	-	-
Evangelische Religionspädagogik/kirchliche Bildungsarbeit	19	13	19	13	-	-
Diplom (FH)	19	13	19	13	-	-
Zusammen	19	13	19	13	-	-

AKAD Fachhochschule Leipzig

Rechts-, Wirtschafts- und Sozialwissenschaften	104	39	54	25	50	14
Betriebswirtschaftslehre	85	31	47	19	38	12
Bachelor an Fachhochschulen	18	8	18	8	-	-
Diplom (FH)	52	17	29	11	23	6
Master an Fachhochschulen	15	6	-	-	15	6
Wirtschaftsingenieurwesen mit wirtschafts- wissenschaftlichem Schwerpunkt	12	2	-	-	12	2
Diplom (FH)	12	2	-	-	12	2
Wirtschaftswissenschaften	7	6	7	6	-	-
Bachelor an Fachhochschulen	4	3	4	3	-	-
Diplom (FH)	3	3	3	3	-	-
Mathematik, Naturwissenschaften	2	-	2	-	-	-
Wirtschaftsinformatik	2	-	2	-	-	-
Bachelor an Fachhochschulen	2	-	2	-	-	-
Zusammen	106	39	56	25	50	14

Europa Fachhochschule Fresenius, Außenstelle Zwickau

Ingenieurwissenschaften	14	10	14	10	-	-
Chemieingenieurwesen/Chemietechnik	14	10	14	10	-	-
Diplom (FH)	14	10	14	10	-	-
Zusammen	14	10	14	10	-	-

Noch: 11.3 Bestandene Abschlussprüfungen an Fachhochschulen und Verwaltungsfachhochschulen
im Prüfungsjahr 2012 nach Fächergruppen, 1. Studienfach (landesintern) und Art der Prüfung

Fächergruppe landesinternes Studienfach Prüfung	Insgesamt	Weiblich	Davon als			
			Erstabschluss		weiterer Abschluss	
			insgesamt	weiblich	insgesamt	weiblich

Verwaltungsfachhochschulen						
Insgesamt	334	162	312	155	22	7
Hochschule der Sächsischen Polizei Rothenburg (FH)						
Rechts-, Wirtschafts- und Sozialwissenschaften	142	44	134	43	8	1
Polizei/Verfassungsschutz	142	44	134	43	8	1
Staatliche Laufbahnprüfung (VerwFH)	142	44	134	43	8	1
Zusammen	142	44	134	43	8	1
Fachhochschule der Sächsischen Verwaltung Meißen						
Rechts-, Wirtschafts- und Sozialwissenschaften	192	118	178	112	14	6
Finanzverwaltung	51	29	44	26	7	3
Staatliche Laufbahnprüfung (VerwFH)	51	29	44	26	7	3
Innere Verwaltung	91	55	89	55	2	-
Staatliche Laufbahnprüfung (VerwFH)	91	55	89	55	2	-
Rechtspflege	13	8	13	8	-	-
Staatliche Laufbahnprüfung (VerwFH)	13	8	13	8	-	-
Sozialversicherung	37	26	32	23	5	3
Staatliche Laufbahnprüfung (VerwFH)	37	26	32	23	5	3
Zusammen	192	118	178	112	14	6

Abb. 1 Bestandene Abschlussprüfungen im Prüfungsjahr 2012 nach Fächergruppen des 1. Studienfaches in Prozent

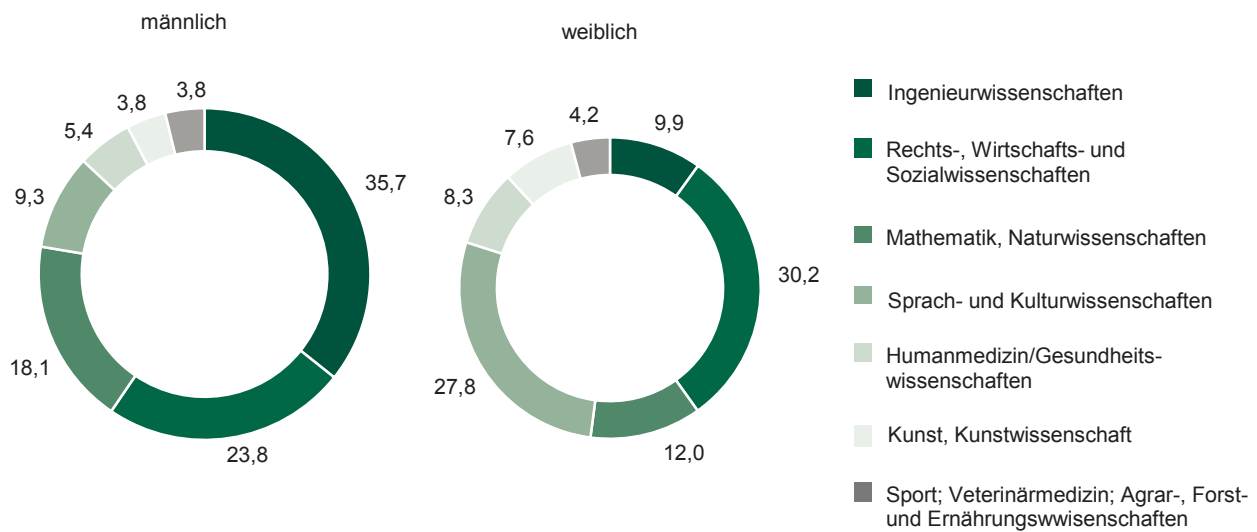


Abb. 2 Bestandene Abschlussprüfungen in den am stärksten besetzten Studienfächern im Prüfungsjahr 2012

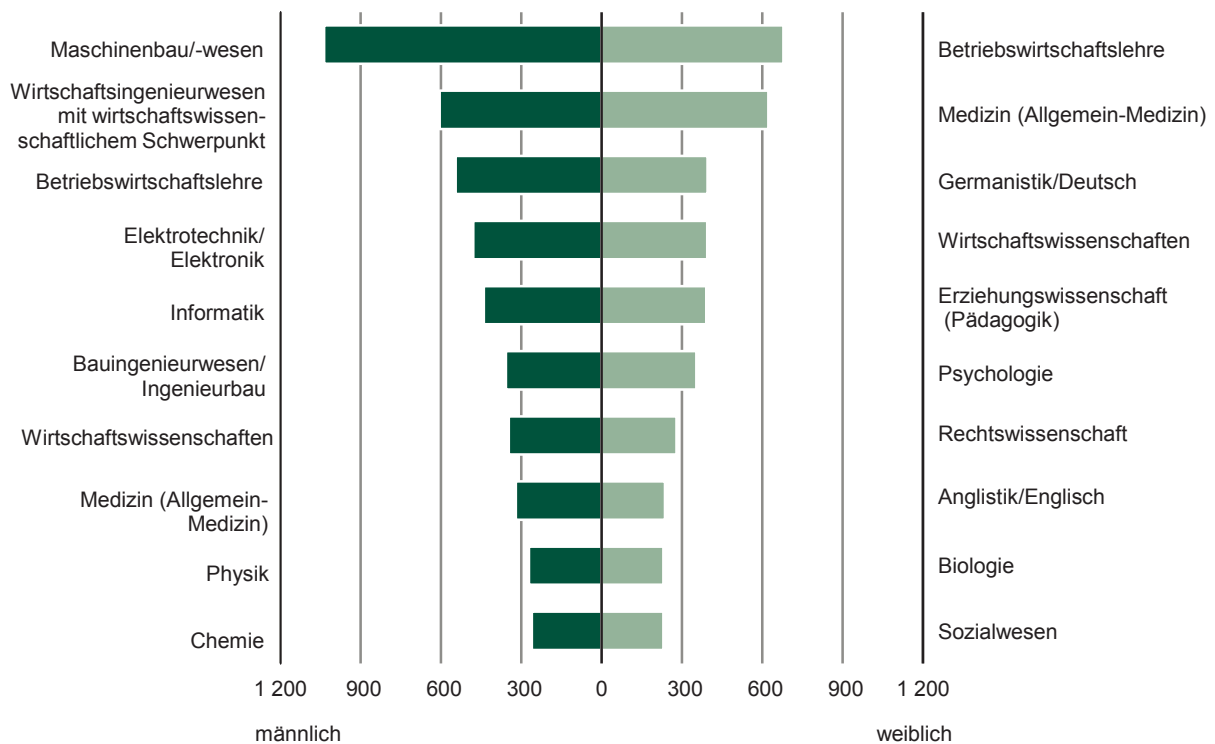


Abb. 3 Bestandene Abschlussprüfungen in den Prüfungsjahren 2003 bis 2012 nach Fächergruppen

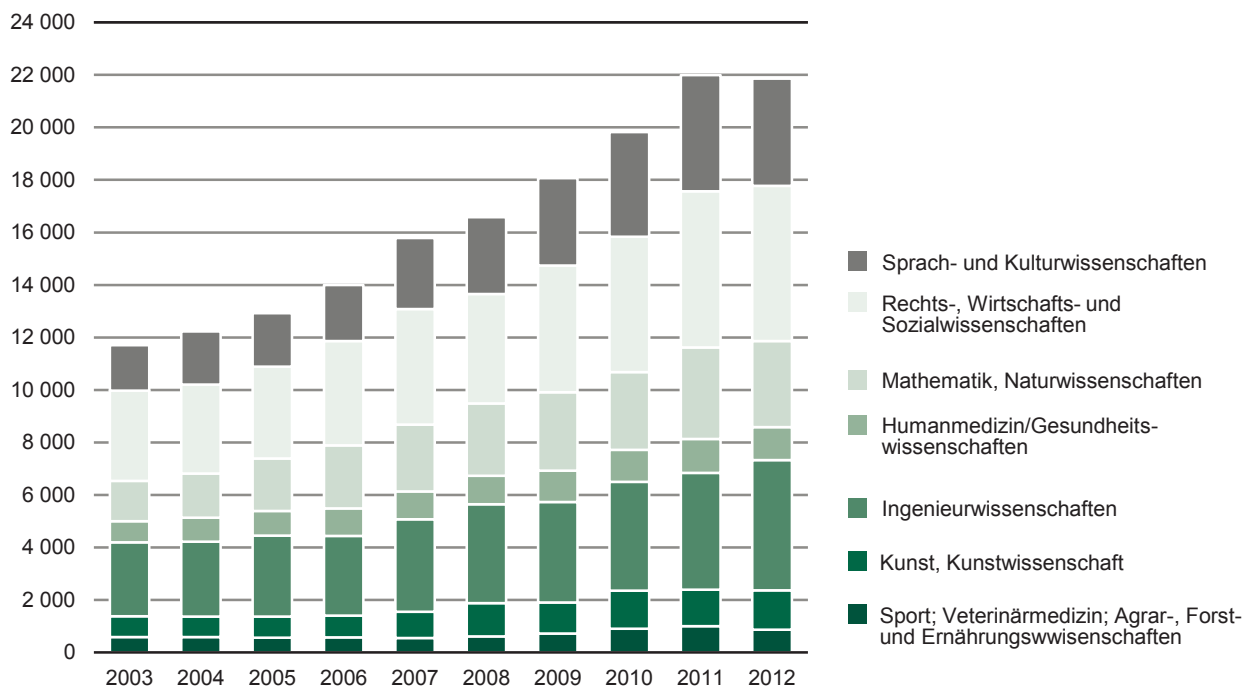
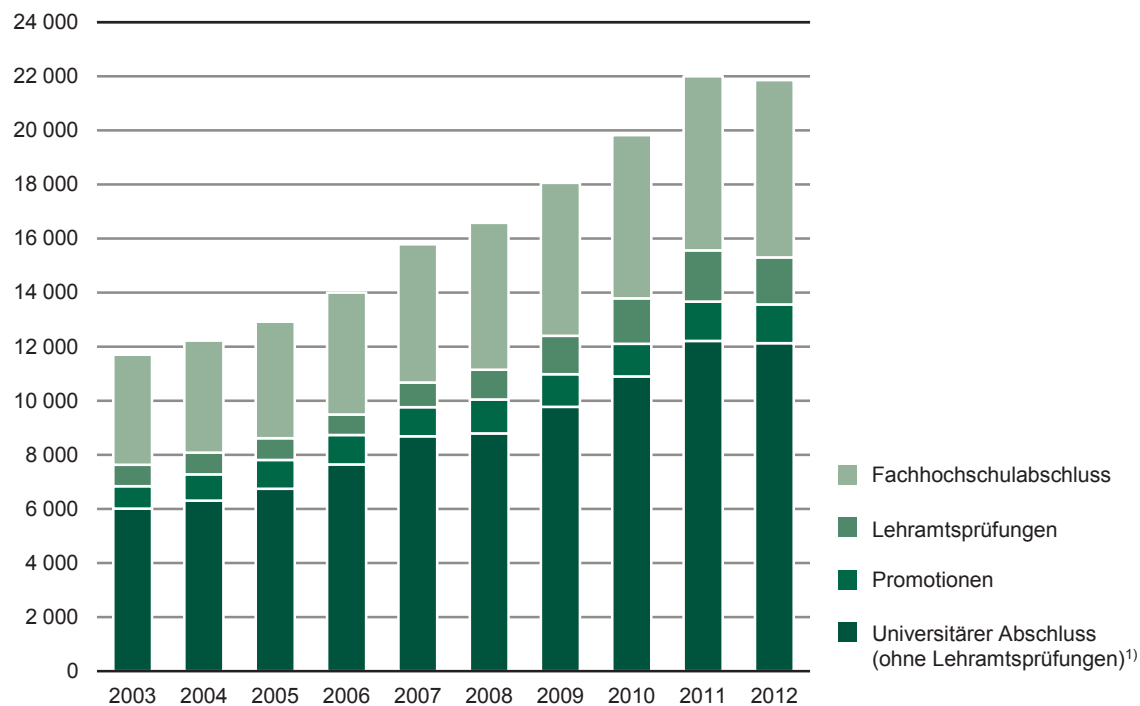


Abb. 4 Bestandene Abschlussprüfungen in den Prüfungsjahren 2003 bis 2012 nach Prüfungsgruppen



¹⁾ einschließlich der Prüfungsgruppen "Künstlerischer Abschluss und "Sonstiger Abschluss"

Übersicht der Hochschulen in Sachsen

Universitäten

Universität Leipzig
 Technische Universität Dresden
 Technische Universität Chemnitz
 Technische Universität Bergakademie Freiberg
 Internationales Hochschulinstitut Zittau
 HHL Leipzig Graduate School of Management
 DIU Dresden International University

Kunsthochschulen

Hochschule für Bildende Künste Dresden
 Hochschule für Grafik und Buchkunst Leipzig
 Hochschule für Musik und Theater "Felix Mendelssohn Bartholdy" Leipzig
 Hochschule für Musik "Carl Maria von Weber" Dresden
 Palucca Hochschule für Tanz Dresden
 Hochschule für Kirchenmusik Dresden
 Hochschule für Kirchenmusik Görlitz (bis 31. August 2008)

Fachhochschulen - Hochschulen für angewandte Wissenschaften

Hochschule für Technik und Wirtschaft Dresden - Hochschule für angewandte Wissenschaften
 Hochschule für Technik, Wirtschaft und Kultur Leipzig - Hochschule für angewandte Wissenschaften
 Hochschule Mittweida - Hochschule für angewandte Wissenschaften
 Hochschule Zittau/Görlitz - Hochschule für angewandte Wissenschaften
 Westsächsische Hochschule Zwickau - Hochschule für angewandte Wissenschaften
 Hochschule für Telekommunikation Leipzig
 Evangelische Hochschule für Soziale Arbeit Dresden (FH)
 Evangelische Hochschule Moritzburg
 AKAD Fachhochschule Leipzig
 Vogtländische Fachhochschule Plauen (bis 30. September 2009)
 SparkassenHochschule Lichtenwalde (nur im Wintersemester 2004/05)
 Europa Fachhochschule Fresenius, Außenstelle Zwickau
 Fachhochschule Dresden - Private FH
 EBC Hochschule Dresden (ab 01.10.2011 erfolgt die Erfassung am Standort Hamburg)
 DPFA Hochschule Sachsen, Zwickau

Verwaltungsfachhochschulen

Hochschule der Sächsischen Polizei Rothenburg (FH)
 Fachhochschule der Sächsischen Verwaltung Meißen

Übersicht der Prüfungsgruppen und zugeordnete Prüfungsabschlüsse

Universitärer Abschluss (ohne Lehramtsprüfungen)

Magister
 Mehr-Fächer-Bachelor ohne Lehramtsoption
 Mehr-Fächer-Bachelor mit Lehramtsoption
 Mehr-Fächer-Master
 Lizentiat
 Kirchliche Prüfung
 Staatsexamen/1. Staatsprüfung
 Staatsexamen (einphasige Ausbildung)
 Fakultätsprüfung
 Diplom (U)
 Diplom I (U-GH)
 Diplom (U) - Dolmetscher
 Diplom (U) - Übersetzer
 Akademisch geprüfter Übersetzer
 Bachelor (U) - Lehrer
 Master (U) - Lehrer
 Diplom (U) - Lehrer
 Bachelor an Universitäten
 Master an Universitäten (Abschlussprüfung vorausgesetzt)
 Abschlussprüfung ohne akademischen Grad

Promotionen

Promotion (Abschlussprüfung vorausgesetzt)
 Promotion ohne vorausgesetzte Abschlussprüfung

Lehramts-, Bachelor- und Masterprüfungen (LA/BA/MA) an Grund- und Hauptschulen/Primarstufe

LA Grund- und Hauptschulen
 LA Bachelor Grund- und Hauptschulen
 LA Master Grund- und Hauptschulen
 LA Grundschulen
 LA Bachelor Grundschulen
 LA Master Grundschulen
 LA Hauptschulen
 LA Bachelor Hauptschulen
 LA Master Hauptschulen
 LA Grundstufe/Primarstufe
 LA Bachelor Grundstufe/Primarstufe
 LA Master Grundstufe/Primarstufe

Lehramts-, Bachelor- und Masterprüfungen (LA/BA/MA) Stufenübergreifende Prüfung Sekundarstufe I/ Grundschulen bzw. Primarstufe

LA Sekundarstufe I/Primarstufe
 LA Bachelor Sekundarstufe I/Primarstufe
 LA Master Sekundarstufe I/Primarstufe
 LA Grundschulen/Sekundarstufe I
 LA Bachelor Grundschulen/Sekundarstufe I
 LA Master Grundschulen/Sekundarstufe I

Lehramts-, Bachelor- und Masterprüfungen (LA/BA/MA) an Realschulen/Sekundarstufe I

LA Realschulen
 LA Bachelor Realschulen
 LA Master Realschulen
 LA Haupt- und Realschulen/Unterstufe und Mittelstufe Gymnasien
 LA Bachelor Haupt- und Realschulen/Unterstufe und Mittelstufe Gymnasien
 LA Master Haupt- und Realschulen/Unterstufe und Mittelstufe Gymnasien
 LA Mittelstufe/Sekundarstufe I
 LA Bachelor Mittelstufe/Sekundarstufe I
 LA Master Mittelstufe/Sekundarstufe I

Noch: Übersicht der Prüfungsgruppen und zugeordnete Prüfungsabschlüsse

Lehramts-, Bachelor- und Masterprüfungen (LA/BA/MA) Stufenübergreifende Prüfung Sekundarstufe II/ Sekundarstufe I

- LA Sekundarstufe II/Sekundarstufe I
- LA Bachelor Sekundarstufe II/Sekundarstufe I
- LA Master Sekundarstufe II/Sekundarstufe I

Lehramts-, Bachelor- und Masterprüfungen (LA/BA/MA) an Gymnasien/Sekundarstufe II, allgemeinbildende Schulen

- LA Gymnasien
- LA Bachelor Gymnasien
- LA Master Gymnasien
- LA Oberstufe/Sekundarstufe II, allgemeinbildende Schulen
- LA Bachelor Oberstufe/Sekundarstufe II, allgemeinbildende Schulen
- LA Master Oberstufe/Sekundarstufe II, allgemeinbildende Schulen

Lehramts-, Bachelor- und Masterprüfungen (LA/BA/MA) an Sonderschulen/Förderschulen

- LA Sonderschulen/Förderschulen
- LA Bachelor Sonderschulen/Förderschulen
- LA Master Sonderschulen/Förderschulen

Lehramts-, Bachelor- und Masterprüfungen (LA/BA/MA) an Beruflichen Schulen/Sekundarstufe II, berufliche Schulen

- LA Berufliche Schulen
- LA Bachelor Berufliche Schulen
- LA Master Berufliche Schulen
- LA Oberstufe/Sekundarstufe II, berufliche Schulen
- LA Bachelor Oberstufe/Sekundarstufe II, berufliche Schulen
- LA Master Oberstufe/Sekundarstufe II, berufliche Schulen

LA Bachelor

- LA Bachelor (soweit keine Differenzierung möglich)

LA Master

- LA Master (soweit keine Differenzierung möglich)

Sonstige LÄ nach Schularten/Schulstufen

- Sonstige Staatsprüfungen nach Schularten/Schulstufen

Künstlerischer Abschluss

- Diplom (KH)
- Akademiebrief (KH)
- Bühnen-/Konzert-/Opernreifepfung
- Privatmusiklehrerprüfung
- Kirchenmusikprüfung A
- Kirchenmusikprüfung B
- Solistenprüfung
- Staatliche Prüfung für künstlerische Abschlüsse
- Meisterschüler
- Kunstpädagogische Prüfung
- Sonstiger künstlerischer Abschluss
- Bachelor an Kunsthochschulen
- Master an Kunsthochschulen (Abschlussprüfung vorausgesetzt)

Fachhochschulabschluss

- Diplom (FH)
- Diplom (FH) - Dolmetscher
- Diplom (FH) - Übersetzer
- Staatliche Laufbahnprüfung (VerwFH)
- Bachelor an Fachhochschulen
- Master an Fachhochschulen (Abschlussprüfung vorausgesetzt)
- Sonstiger FH - Abschluss

Noch: Übersicht der Prüfungsgruppen und zugeordnete Prüfungsabschlüsse

Sonstiger Abschluss

- Abschlusszeugnis/Zertifikat
- Sonstiger Abschluss in Deutschland
- Abschlussprüfung im Ausland
- Keine Abschlussprüfung möglich bzw. angestrebt

Herausgeber:

Statistisches Landesamt des Freistaates Sachsen

Redaktion:

Statistisches Landesamt des Freistaates Sachsen

Gestaltung und Satz:

Statistisches Landesamt des Freistaates Sachsen

Redaktionsschluss:

September 2013

Bezug:

Statistisches Landesamt des Freistaates Sachsen

Hausanschrift: Macherstraße 63, 01917 Kamenz

Telefon: +49 3578 33-1424

Telefax: +49 3578 33-1499

E-Mail: vertrieb@statistik.sachsen.de

www.statistik.sachsen.de/shop

Verteilerhinweis

Diese Informationsschrift wird von der Sächsischen Staatsregierung im Rahmen ihrer verfassungsmäßigen Verpflichtung zur Information der Öffentlichkeit herausgegeben. Sie darf weder von Parteien noch von deren Kandidaten oder Helfern im Zeitraum von sechs Monaten vor einer Wahl zum Zwecke der Wahlwerbung verwendet werden. Dies gilt für alle Wahlen.

Missbräuchlich ist insbesondere die Verteilung auf Wahlveranstaltungen, an Informationsständen der Parteien sowie das Einlegen, Aufdrucken oder Aufkleben parteipolitischer Informationen oder Werbemittel. Untersagt ist auch die Weitergabe an Dritte zur Verwendung bei der Wahlwerbung.

Auch ohne zeitlichen Bezug zu einer bevorstehenden Wahl darf die vorliegende Druckschrift nicht so verwendet werden, dass dies als Parteinahme des Herausgebers zu Gunsten einzelner politischer Gruppen verstanden werden könnte.

Diese Beschränkungen gelten unabhängig vom Vertriebsweg, also unabhängig davon, auf welchem Wege und in welcher Anzahl diese Informationsschrift dem Empfänger zugegangen ist. Erlaubt ist jedoch den Parteien, diese Informationsschrift zur Unterrichtung ihrer Mitglieder zu verwenden.

Copyright

Statistisches Landesamt des Freistaates Sachsen, Kamenz, 2013

Vervielfältigung und Verbreitung, auch auszugsweise, mit Quellenangabe gestattet.

ISSN 2195-304X