

Statistisches Landesamt
des Freistaates
Sachsen



Statistische Berichte

Viehbestände in den landwirtschaftlichen Betrieben im Freistaat Sachsen

Agrarstrukturerhebung

Mai 2003

Zeichenerklärung

| | | | |
|-----|--|-----|---|
| - | Nichts vorhanden (genau Null) | x | Tabellenfach gesperrt, weil Aussage nicht sinnvoll |
| 0 | Weniger als die Hälfte von 1 in der letzten besetzten Stelle, jedoch mehr als nichts | () | Aussagewert ist eingeschränkt |
| ... | Angabe fällt später an | p | vorläufige Zahl |
| / | Zahlenwert nicht sicher genug | r | berichtigte Zahl |
| . | Zahlenwert unbekannt oder geheim zu halten | s | geschätzte Zahl |

Herausgeber:

Statistisches Landesamt des Freistaates Sachsen

Macherstraße 63
01917 Kamenz

Postfach 11 05
01911 Kamenz

Telefon

Vermittlung 03578 33-0

Präsident/Sekretariat -1900

Auskunft -1913, -1914

Bibliothek -4352

Vertrieb -4316

Telefax -1999

Telefax -1921

Telefax -1598

Internet www.statistik.sachsen.de

E-Mail info@statistik.sachsen.de

Informationsbüro Dresden

Rampische Str. 4
01067 Dresden

Telefon 0351 483-3180

Telefax -3184

E-Mail iPunkt@statistik.sachsen.de

Kein Zugang für elektronisch signierte sowie verschlüsselte Dokumente

© Statistisches Landesamt des Freistaates Sachsen, Kamenz, Juni 2004

Für nichtgewerbliche Zwecke sind Vervielfältigung und unentgeltliche Verbreitung, auch auszugsweise, mit Quellenangabe gestattet. Die Verbreitung, auch auszugsweise, über elektronische Systeme/Datenträger bedarf der vorherigen Zustimmung. Alle übrigen Rechte bleiben vorbehalten.

Inhalt

Seite

| | |
|---|---|
| Vorbemerkungen | 4 |
| Rechtsgrundlagen | 4 |
| Methodische Hinweise | 4 |
| Ergebnisse der Viehzählung im Rahmen der Agrarstrukturhebung 2003 | 5 |

Abbildungen

| | | |
|--------|---|----|
| Abb. 1 | Landwirtschaftliche Betriebe mit Viehhaltung im Freistaat Sachsen am 3. Mai 2003 nach Bestandsgrößenklassen | 7 |
| Abb. 2 | Viehbestände im Freistaat Sachsen am 3. Mai 2003 nach Bestandsgrößenklassen | 7 |
| Abb. 4 | Anteil der einzelnen Tierarten am Großvieh- und Vieheinheitenbestand im Freistaat Sachsen am 3. Mai 2003 | 80 |
| Abb. 4 | Anteil der einzelnen Kategorien bei Rindern und Schweinen im Freistaat Sachsen am 3. Mai 2003 | 80 |

Tabellen

| | | |
|-----|--|----|
| 1. | Landwirtschaftliche Betriebe mit Viehhaltung nach Größenklassen der landwirtschaftlich genutzten Fläche | 8 |
| 1.1 | Sachsen | 8 |
| 1.2 | Regierungsbezirk Chemnitz | 12 |
| 1.3 | Regierungsbezirk Dresden | 16 |
| 1.4 | Regierungsbezirk Leipzig | 20 |
| 2. | Landwirtschaftliche Betriebe mit Rindern nach Bestandsgrößen und nach Größenklassen der landwirtschaftlich genutzten Fläche | 24 |
| 2.1 | Sachsen | 24 |
| 2.2 | Regierungsbezirk Chemnitz | 25 |
| 2.3 | Regierungsbezirk Dresden | 26 |
| 2.4 | Regierungsbezirk Leipzig | 27 |
| 3. | Landwirtschaftliche Betriebe mit Milchkühen nach Bestandsgrößen und nach Größenklassen der landwirtschaftlich genutzten Fläche | 28 |
| 3.1 | Sachsen | 28 |
| 3.2 | Regierungsbezirk Chemnitz | 29 |

| | Seite |
|--|--------------|
| 3.3 Regierungsbezirk Dresden | 33 |
| 3.4 Regierungsbezirk Leipzig | 33 |
| 4. Landwirtschaftliche Betriebe mit männlichen Rindern 1 Jahr und älter nach Bestandsgrößen und nach Größenklassen der landwirtschaftlich genutzten Fläche | 32 |
| 4.1 Sachsen | 32 |
| 4.2 Regierungsbezirk Chemnitz | 33 |
| 4.3 Regierungsbezirk Dresden | 34 |
| 4.4 Regierungsbezirk Leipzig | 35 |
| 5. Landwirtschaftliche Betriebe mit Mastschweinen nach Bestandsgrößen und nach Größenklassen der landwirtschaftlich genutzten Fläche | 36 |
| 5.1 Sachsen | 36 |
| 5.2 Regierungsbezirk Chemnitz | 37 |
| 5.3 Regierungsbezirk Dresden | 38 |
| 5.4 Regierungsbezirk Leipzig | 39 |
| 6. Landwirtschaftliche Betriebe mit Zuchtsauen nach Bestandsgrößen und nach Größenklassen der landwirtschaftlich genutzten Fläche | 40 |
| 6.1 Sachsen | 40 |
| 6.2 Regierungsbezirk Chemnitz | 41 |
| 6.3 Regierungsbezirk Dresden | 42 |
| 6.4 Regierungsbezirk Leipzig | 43 |
| 7. Landwirtschaftliche Betriebe mit Rindern nach Bestandsgrößen und Kreisen | 44 |
| 8. Landwirtschaftliche Betriebe mit Milchkühen nach Bestandsgrößen und Kreisen | 46 |
| 9. Landwirtschaftliche Betriebe mit männlichen Rindern 1 Jahr und älter nach Bestandsgrößen und Kreisen | 48 |
| 10. Landwirtschaftliche Betriebe mit Ammen- und Mutterkühen nach Bestandsgrößen und Kreisen | 50 |
| 11. Landwirtschaftliche Betriebe mit Schweinen nach Bestandsgrößen und Kreisen | 52 |
| 12. Landwirtschaftliche Betriebe mit Mastschweinen nach Bestandsgrößen und Kreisen | 54 |
| 13. Landwirtschaftliche Betriebe mit Zuchtsauen nach Bestandsgrößen und Kreisen | 56 |
| 14. Landwirtschaftliche Betriebe mit Schafen nach Bestandsgrößen und Kreisen | 58 |
| 15. Landwirtschaftliche Betriebe mit Legehennen nach Bestandsgrößen und Kreisen | 60 |
| 16. Tiere je 100 Hektar landwirtschaftlich genutzter Fläche nach Kreisen | 61 |
| 17. Großvieheinheiten je 100 Hektar landwirtschaftlich genutzter Fläche nach Kreisen | 62 |
| 18. Vieheinheiten je 100 Hektar landwirtschaftlich genutzter Fläche nach Kreisen | 63 |
| 19. Rinderbestand nach Alter und Nutzungsrichtung und nach Kreisen | 64 |
| 20. Schweinebestand nach Alter und Nutzungsrichtung und nach Kreisen | 66 |

| | Seite |
|--|--------------|
| 21. Schafbestand nach Alter und Nutzungsrichtung und nach Kreisen | 68 |
| 22. Pferdebestand nach Größe und Alter und nach Kreisen | 69 |
| 23. Hühnerbestand nach Nutzungsrichtung und nach Kreisen | 70 |
| 24. Sonstiger Geflügelbestand nach Arten und nach Kreisen | 71 |
| 25. Landwirtschaftliche Betriebe mit Viehhaltung nach Kreisen | 72 |
| 26. Viehbestände am 3. Mai 2001 und 2003 | 74 |
| 27. Vieh haltende Betriebe am 3. Mai 2001 und 2003 | 76 |
| 28. Viehhaltung in landwirtschaftlichen Betrieben mit ökologischem Landbau nach Größenklassen der landwirtschaftlich genutzten Fläche | 77 |
| 29. Landwirtschaftliche Betriebe mit Viehhaltung in ökologischer Bewirtschaftung nach Kreisen | 78 |

Vorbemerkungen

Der vorliegende Statistische Bericht enthält das Ergebnis der Viehzählung zum 3. Mai 2003 für den Freistaat Sachsen, die als Teil der Agrarstrukturerhebung 2003 durchgeführt wurde.

Die Ergebnisse der Viehzählung liefern aktuelle Daten über den sächsischen Viehbestand nach Nutzungszweck und Alter der Tiere, der Struktur der Viehhaltung und zu Größenklassen der sächsischen Tierbestände. Alle Angaben dieses Berichtes beziehen sich ausschließlich auf die Viehhaltung in landwirtschaftlichen Betrieben. Die Datenaufbereitung erfolgte zum Gebietsstand 1. Januar 2004.

In Auswertung der Agrarstrukturerhebung 2003 erscheinen folgende Statistische Berichte:

- Bodennutzung und Viehbestände in den landwirtschaftlichen Betrieben im Freistaat Sachsen 2003
-Vorläufiges Ergebnis- (C I 4/C III 5 - j/03; bereits 2003 erschienen)
- Bodennutzung in den landwirtschaftlichen Betrieben im Freistaat Sachsen 2003 (C I 1 - 2j/03)
- Viehbestände in den landwirtschaftlichen Betrieben im Freistaat Sachsen 2003 (C III 3 - 2j/03)
- Besitz-, Eigentums- und Pachtverhältnisse in den landwirtschaftlichen Betrieben des Freistaates Sachsen 2003 (C IV 9 - 2j/03)
- Arbeitskräfte in den landwirtschaftlichen Betrieben des Freistaates Sachsen 2003 (C IV 1 - 2j/03)
- Betriebssysteme und Standardbetriebseinkommen der Land- und Forstwirtschaft des Freistaates Sachsen 2003 (C IV 8 - 2j/03)
- Wirtschaftsdünger tierischer Herkunft in den landwirtschaftlichen Betrieben des Freistaates Sachsen 2003 (C IV 7 - 2j/03)
- Bodennutzung und Viehbestände in den landwirtschaftlichen Betrieben im Freistaat Sachsen 2003
-Gemeindeergebnisse- (C I 9/C III 6 - 2j/03)
- Bodennutzung und Viehbestände in den landwirtschaftlichen Betrieben im Freistaat Sachsen 2003
-Ergebnisse nach Landwirtschaftsgebieten- (C I 10/C III 7 - 2j/03)

Rechtsgrundlagen

Die Agrarstrukturerhebung 2003 wurde auf der Grundlage des Gesetzes über Agrarstatistiken (Agrarstatistikgesetz – AgrStatG) in der Fassung der Bekanntmachung vom 8. August 2002 (BGBl. I S. 3118), des Gesetzes über die Statistik für Bundeszwecke (Bundesstatistikgesetz - BStatG) vom 22. Januar 1987 (BGBl. I S. 462, 565), zuletzt geändert durch Artikel 16 des Gesetzes vom 21. August 2002 (BGBl. I S. 3322), der Verordnung zur Aussetzung und Ergänzung von Merkmalen nach dem Agrarstatistikgesetz (Erste Agrarstatistikverordnung – 1. AgrStatV) vom 20. November 2002 (BGBl. I S. 4415), der Verordnung (EWG) Nr. 571/88 des Rates vom 29. Februar 1988 zur Durchführung von Erhebungen der Gemeinschaft über die Struktur der landwirtschaftlichen Betriebe (ABl. EG Nr. L 56 S. 1), zuletzt geändert durch Verordnung (EG) Nr. 143/2002 der Kommission vom 24. Januar 2002 (ABl. EG Nr. L 24 S. 16) und des Gesetzes zur Gleichstellung stillgelegter und landwirtschaftlich genutzter Flächen vom 10. Juli 1995 (BGBl. I S. 910) durchgeführt.

Methodische Hinweise

Die Merkmale der Viehzählung wurden im Rahmen der Agrarstrukturerhebung 2003 total erfasst. Allgemeine Viehzählungen finden seit 1999 alle zwei Jahre im Mai statt. Der Erfassungsbereich der Agrarstrukturerhebung umfasst nach der Novellierung des Agrarstatistikgesetzes vom Juni 1998 unabhängig von der Erwerbsart (Haupt-, Neben- oder Zuerwerb) land- und forstwirtschaftliche Betriebe:

1. mit einer landwirtschaftlich genutzten Fläche (LF) von mindestens zwei Hektar oder
2. mit einer Waldfläche von mindestens zehn Hektar oder
3. die eine der nachfolgenden Erfassungsgrenzen erreichen oder überschreiten:
 - jeweils acht Rinder oder Schweine,
 - 20 Schafe,
 - jeweils 200 Legehennen oder Junghennen, Schlacht-, Masthähne, -hühner und sonstige Hähne,
 - insgesamt 200 Gänse, Enten und Truthühner,
 - jeweils 30 Ar bestockter Rebfläche oder Obstfläche, auch soweit sie nicht im Ertrag stehen,
 - 30 Ar Hopfen oder Tabak,
 - 30 Ar Baumschulen,
 - 30 Ar Gemüseanbau im Freiland oder Blumen- und Zierpflanzenanbau im Freiland oder Anbau von Heil- und Gewürzpflanzen oder Gartenbausämereien für Erwerbszwecke,
 - drei Ar Anbau von Gemüse oder Blumen und Zierpflanzen unter Glas für Erwerbszwecke.

Die erfragten Viehbestände werden unabhängig von der örtlichen Lage der Ställe und Anlagen derjenigen Gemeinde zugeordnet, in der sich der Betriebssitz befindet (Betriebssitzprinzip). Eine durchgängige Kreisschärfe der Ergebnisse kann somit nicht garantiert werden.

Eine Vieheinheit (VE) entspricht einem Tier mit einem auf Getreide umgerechneten jährlichen Futterbedarf von rund 20 Dezitonnen. Die Großvieheinheit (GV) ist ein Umrechnungsschlüssel für die verschiedenen Nutztvieharten auf der Basis des Lebendgewichtes der einzelnen Tierarten. Eine GV entspricht dabei ca. 500 Kilogramm Lebendgewicht.

Ergebnisse der Viehzählung im Rahmen der Agrarstrukturhebung 2003

Am 3. Mai 2003 wurden in den sächsischen Landwirtschaftsbetrieben 521 603 Rinder, 641 428 Schweine, 142 861 Schafe, 13 412 Pferde, 7,269 Millionen Hühner, 27 415 Gänse, 12 232 Enten und 251 572 Truthühner gezählt. Landwirtschaftliche Zucht- und Nutztiere befanden sich in 6 267 der insgesamt 8 132 landwirtschaftlichen Betriebe. Somit widmeten sich 77 Prozent der landwirtschaftlichen Betriebe der Tierhaltung.

Die Zahl der Vieh haltenden Betriebe verringerte sich seit Mai 2001 um 198 (drei Prozent). Bei den einzelnen Tierarten sind unterschiedliche Bestandsentwicklungen erkennbar. Bestandserhöhungen sind bei Schweinen, Hühnern, Gänsen und Truthühnern ersichtlich. Bestandsverringerungen werden bei Rindern, Schafen, Pferden und Enten ausgewiesen.

Der sächsische Viehbesatz lag im Mai 2003 durchschnittlich bei 56,9 Großvieheinheiten je 100 Hektar landwirtschaftlich genutzter Fläche (GV/100 ha LF). Das war eine Großvieheinheit (1,7 Prozent) weniger als im Mai 2001. Der Tierbesatz ist im Freistaat Sachsen regional unterschiedlich verteilt. In den Gebirgskreisen werden mehr Tiere als in den Ackerbaugebieten gehalten. Für den Regierungsbezirk Chemnitz werden 76,3 GV/100 ha LF, für Dresden 51,6 GV/100 ha LF und für Leipzig nur 43,0 GV/100 ha LF ausgewiesen. Unter den Landkreisen haben Stollberg (127,1 GV/100 ha LF), Annaberg (94,7 GV/100 ha LF) und der Mittlere Erzgebirgskreis (80,5 GV/100 ha LF) den höchsten Viehbesatz. Demgegenüber sind die Landkreise Döbeln (39,1 GV/100 ha LF), Niederschlesischer Oberlausitzkreis (39,0 GV/100 ha LF) und Delitzsch (33,2 GV/100 ha LF) diejenigen Gebiete mit dem geringsten Viehbesatz in Sachsen (vgl. Tab. 17).

Der Bestandsabbau in der sächsischen Rinderhaltung setzte sich seit Mai 2001 weiter fort (vgl. Tab. 26). So sank die Zahl der Rinder um 29 234 Tiere (5,3 Prozent). Im Mai 2003 wurden in 4 496 Betrieben Rinder gehalten. Damit besitzt jeder zweite landwirtschaftliche Betrieb (55 Prozent) Rinder. Die Zahl der Rinder haltenden Betriebe verringerte sich in den letzten beiden Jahren um 223 (4,7 Prozent). Zwei Drittel aller sächsischen Rinder stehen in 289 Betrieben mit 500 und mehr Tieren (vgl. Tab. 7). Die meisten Rinder werden im Regierungsbezirk Chemnitz mit 235 544 Tieren (45 Prozent) gehalten. Im Regierungsbezirk Dresden sind es 193 656 Rinder (37 Prozent) und in Leipzig 92 403 Rinder (18 Prozent). Den höchsten Rinderbesatz je 100 Hektar landwirtschaftlich genutzter Fläche weisen die Landkreise Annaberg mit 118, Stollberg mit 99 und der Mittlere Erzgebirgskreis mit 98 Tieren aus. Milchkühe bilden mit 40 Prozent die größte Kategorie unter den Rindern. Deren Anzahl reduzierte sich in den letzten beiden Jahren um 6 776 (3,1 Prozent) auf 208 582 Tiere. Den Betriebszweig Milchkuhhaltung betreiben 1 510 Betriebe. Damit gab seit Mai 2001 knapp fast jeder zehnte Milcherzeuger (163 Betriebe) die Haltung von Milchkühen auf. Auch die meisten sächsischen Milchkühe werden in größeren Beständen gehalten. Zwei Drittel (67 Prozent) stehen in 216 Betrieben mit 300 und mehr Milchkühen. Der Bestand an weiblichen Zucht- und Nutzrindern über 1 Jahr, die für die Reproduktion der Kuhbestände bestimmt sind, verringerte sich ebenfalls. In dieser Nutzungsrichtung sank die Anzahl der Zuchttiere um 5 373 (knapp fünf Prozent) auf 113 709 weibliche Jungrinder. Die Zahl der männlichen Rinder über sechs Monate sank überdurchschnittlich um 3 708 (neun Prozent) auf 37 774 Tiere. Die positive Bestandsentwicklung der letzten Jahre in der Ammen- und Mutterkuhhaltung setzte sich nicht fort. Deren Bestand sank um 1 462 (vier Prozent) auf 36 169 Kühe. Die Anzahl der Betriebe, die sich dieser Nutzungsform zuordnen lassen, blieb mit 2 556 Betrieben nahezu konstant (2001: 2 551). Die für die Milchkuhhaltung charakteristische Konzentration der Tiere in relativ großen Beständen ist in den Ammen- und Mutterkühe haltenden Betrieben nicht gegeben. So werden zwar ein knappes Drittel dieser Tiere in 65 Betrieben mit 100 und mehr Tieren gehalten, aber knapp 53 Prozent aller Ammen- und Mutterkühe stehen in Beständen mit weniger als 50 Tieren.

Der sächsische Schweinebestand erhöhte sich seit Mai 2001 um 27 678 (4,5 Prozent) auf 641 428 Tiere. Dieser setzt sich aus 186 725 Ferkeln, 172 661 Jungschweinen (unter 50 Kilogramm), 199 085 Mastschweinen und 82 957 Zuchtschweinen zusammen. Der Schweinemast bzw. -zucht widmen sich 1 567 Betriebe. Darunter sind 390 Betriebe mit Zuchtsauen. Die Zahl der Schweine haltenden Betriebe verringerte sich seit 2001 um 35 (zwei Prozent). Die meisten Schweine werden im Landkreis Riesa-Großenhain ausgewiesen. Hier wurden 100 797 Tiere gezählt. Das sind immerhin 16 Prozent des sächsischen Bestandes. Ebenfalls beachtliche Stückzahlen wurden für die Kreise Torgau-Oschatz mit 58 275 und Bautzen mit 54 130 Tieren ermittelt (vgl. Tab. 20). Der durchschnittliche Schweinebesatz je 100 ha LF liegt in Sachsen bei rund 70 Tieren. Dieser schwankt in den einzelnen Landkreisen von neun Schweinen im Weißeritzkreis bis zu 189 Schweinen in Riesa-Großenhain. Die Schweinehaltung ist in Sachsen von einer starken Konzentration der Tiere in wenigen Betrieben gekennzeichnet. So werden in 42 Haltungen mit 5 000 und mehr Tieren 375 258 Schweine ausgewiesen (vgl. Tab. 11). Das sind knapp 59 Prozent des Gesamtbestandes. In der Zuchtsauenhaltung wurden 80 Prozent aller Tiere in 45 Betrieben mit 500 und mehr Zuchtsauen erfasst. Damit wurde exakt die gleiche Anzahl an Betrieben in dieser Bestandsgröße ermittelt wie 2001. Insgesamt verringerte sich jedoch die Zahl der Zuchtsauen haltenden Betriebe um 11 (drei Prozent) auf 390 Betriebe.

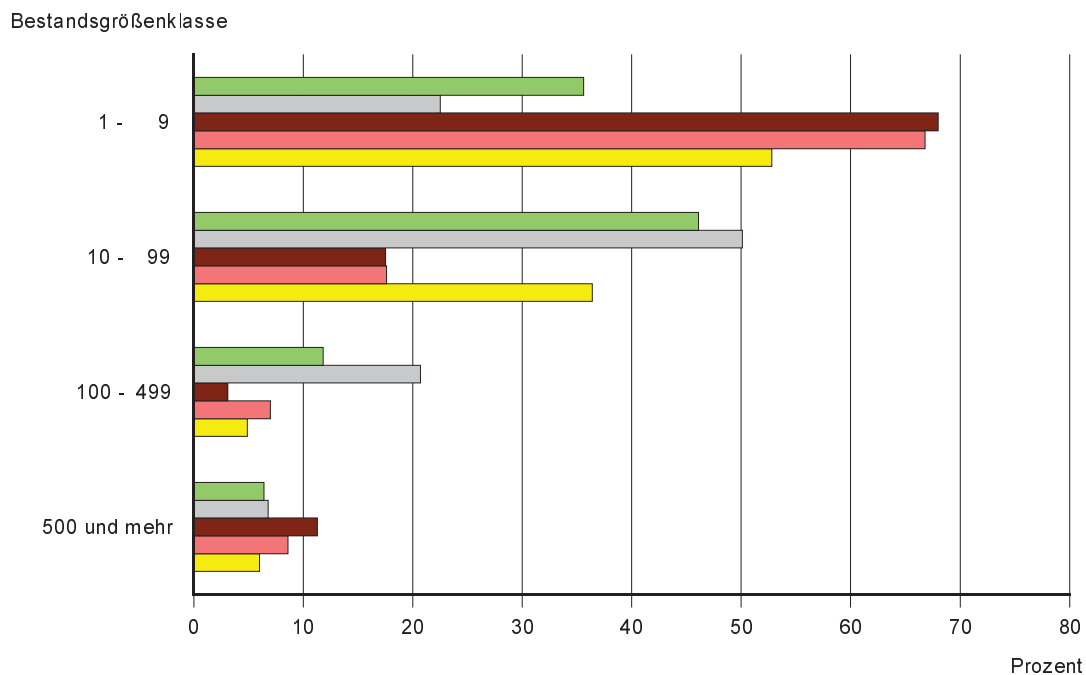
In der Schafhaltung ist eine negative Bestandsentwicklung ersichtlich. In dieser Tierart wurden 142 861 Tiere in 1 763 Betrieben gezählt. Das sind 849 Schafe (knapp ein Prozent) weniger als im Mai 2001. Auch die Zahl der landwirtschaftlichen Betriebe mit Schafhaltung verringerte sich um 78 (vier Prozent) gegenüber der Vergleichszählung 2001. Den größten Anteil (65 Prozent) am Gesamtbestand bilden mit 92 781 Tieren die weiblichen Schafe zur Zucht einschließlich der Jährlinge gefolgt von den Schafen unter einem Jahr mit 46 971 Tieren. Der regionale Schwerpunkt der sächsischen Schafhaltung befindet sich im Regierungsbezirk Leipzig mit 53 776 Tieren, darunter im Landkreis Torgau-Oschatz mit 20 194 Tieren (vgl. Tab. 21). Für den Freistaat wird eine Besatzdichte von knapp 16 Schafen je 100 Hektar LF ausgewiesen. Diese schwankt innerhalb der Landkreise von sechs im Weißeritzkreis bis auf 28 Tiere in Torgau-Oschatz. In Sachsen existieren 43 landwirtschaftliche Betriebe mit 1 000 und mehr Schafen. In diesen werden 55 048 Schafe bzw. fast 39 Prozent des sächsischen Bestandes gehalten.

In der Geflügelhaltung ist in den letzten beiden Jahren eine positive Bestandsentwicklung zu verzeichnen. Der sächsische Hühnerbestand erhöhte sich seit Mai 2001 um knapp 600 000 Tiere auf 7,269 Millionen Hühner. In den einzelnen Kategorien sind jedoch unterschiedliche Entwicklungstendenzen ersichtlich. Den größten Anteil am Hühnerbestand bilden die Legehennen mit 3,374 Millionen Tieren. Deren Bestand verringerte sich im Vergleich zu 2001 um 128 000 Stück (vier Prozent). Als Ursache ist hier die Erhöhung des Platzangebotes je Henne um 100 auf 550 cm² in den Käfighaltungen anzusehen. Überdurchschnittlich stieg die Zahl der Masthühner. Deren Bestand wurde um 649 000 auf 2,670 Millionen Schlacht- und Masthähne und -hühner aufgestockt (32 Prozent). Im Vergleich zur Bezugserhebung erhöhte sich die Zahl der Junghennen um 72 000 Stück auf 1,225 Millionen. Die überwiegende Mehrheit der Hühner wird in großen Beständen gehalten. In der Legehennenhaltung besitzen sechs Betriebe mit 100 000 und mehr Tieren 79 Prozent aller Legehennen. In der Masthühnerhaltung mästen vier Betriebe bis auf 17 200 Tiere nahezu den Gesamtbestand. Die Zahl der Hühner haltenden Betriebe sank im Vergleich zu 2001 um 282 (neun Prozent) auf 2 727.

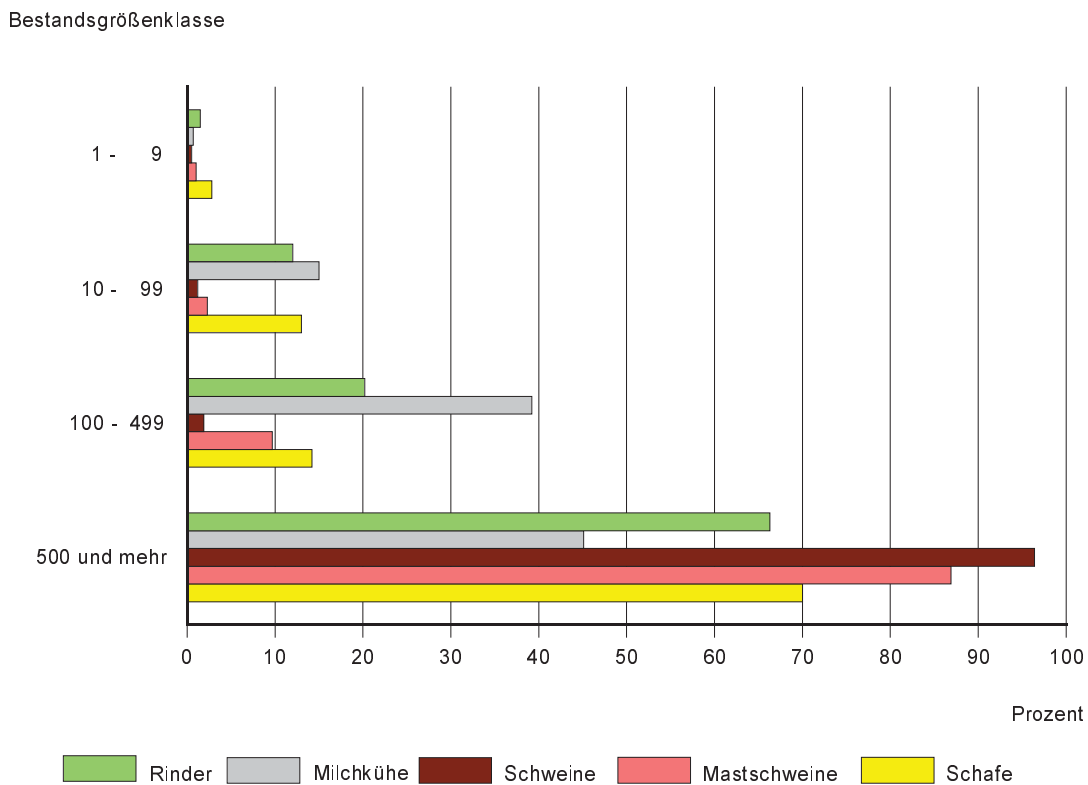
Bei den sonstigen Geflügelarten sind bei Gänsen und Truthühnern Bestandserhöhungen und bei Enten Bestandsreduzierungen eingetreten. Die Zahl der Gänse erhöhte sich um 2 935 (zwölf Prozent) auf 27 415 Tiere. 12 232 Enten wurden zum Berichtstag in Sachsen erfasst. Damit sank deren Bestand gegenüber 2001 um 2 215 Tiere (15 Prozent). In der Putenhaltung kam es zu erheblichen Bestandserweiterungen. Wurden 2001 rund 163 600 Truthühner gezählt, so erhöhte sich deren Zahl bis 2003 um knapp 88 000 auf 251 600 Stück. Dies entspricht einer Bestandsaufstockung um 54 Prozent. Knapp 99 Prozent (248 284) der Tiere werden in elf Truthühner haltenden Betrieben mit 1 000 und mehr Tieren gehalten. Von den Gänse haltenden Betrieben besitzen drei Betriebe mit 1 000 und mehr Tieren 60 Prozent des Bestandes. Die Zahl der landwirtschaftlichen Betriebe mit Gänsen bzw. Truthühnern erhöhte sich um zwölf bzw. neun Prozent. Demgegenüber sank die Zahl der Enten haltenden Betriebe um sieben Prozent (Tab. 27).

Der Pferdebestand in den sächsischen Betrieben verringerte sich im Vergleich zu 2001 um 212 (zwei Prozent) auf 13 412 Pferde. Rund 28 Prozent der Tiere waren Ponys und Kleinpferde. Der Pferdehaltung und -zucht widmen sich in Sachsen 2 047 landwirtschaftliche Betriebe. Im Vergleich zur Vorerhebung sind das 85 Betriebe (vier Prozent) weniger.

**Abb. 1 Landwirtschaftliche Betriebe mit Viehhaltung im Freistaat Sachsen
am 3. Mai 2003 nach Bestandsgrößenklassen
in Prozent**



**Abb. 2 Viehbestände im Freistaat Sachsen am 3. Mai 2003 nach Bestandsgrößenklassen
in Prozent**



1. Landwirtschaftliche Betriebe mit Viehhaltung nach Größenklassen der landwirtschaftlich genutzten Fläche

1.1 Sachsen

| Landwirtschaftlich genutzte Fläche von ... bis unter ... ha | Betriebe mit Rindern | | | | | |
|---|----------------------|---------|--------------------|-----------------------|----------|-----------------------|
| | Betriebe | Rinder | | sonstiger Viehbestand | | Viehbestand insgesamt |
| | | Tiere | Großvieh-einheiten | Schweine | Geflügel | |
| | | | | | | |
| unter 2 | 50 | 2 665 | 2 071 | 13 | 14 | 2 116 |
| 2 - 5 | 962 | 5 748 | 4 012 | 117 | 91 | 4 933 |
| 5 - 10 | 653 | 6 249 | 4 426 | 102 | 53 | 5 392 |
| 10 - 20 | 751 | 11 847 | 8 687 | 173 | 69 | 9 848 |
| 20 - 30 | 331 | 8 591 | 6 373 | 119 | 25 | 7 234 |
| 30 - 50 | 319 | 11 022 | 8 283 | 197 | 67 | 9 323 |
| 50 - 100 | 463 | 32 167 | 24 912 | 499 | 98 | 26 625 |
| 100 und mehr | 967 | 443 314 | 335 365 | 28 477 | 1 940 | 369 472 |
| Insgesamt | 4 496 | 521 603 | 394 128 | 29 696 | 2 357 | 434 943 |
| darunter | | | | | | |
| 100 - 200 | 359 | 42 868 | 33 017 | 488 | 35 | 34 550 |
| 200 - 500 | 220 | 43 257 | 32 282 | 1 522 | 308 | 34 497 |
| 500 - 1 000 | 165 | 93 119 | 70 043 | 5 648 | 1 176 | 77 469 |

| Landwirtschaftlich genutzte Fläche von ... bis unter ... ha | Betriebe mit Schweinen | | | | | |
|---|------------------------|----------|-------------------|-----------------------|----------|-----------------------|
| | Betriebe | Schweine | | sonstiger Viehbestand | | Viehbestand insgesamt |
| | | Tiere | Großvieheinheiten | Rinder | Geflügel | |
| | | | | | | |
| unter 2 | 41 | 190 315 | 20 230 | 61 | 5 | 20 330 |
| 2 - 5 | 353 | 1 444 | 166 | 1 124 | 53 | 1 731 |
| 5 - 10 | 216 | 13 166 | 1 323 | 1 232 | 28 | 2 897 |
| 10 - 20 | 242 | 2 834 | 411 | 2 307 | 41 | 3 122 |
| 20 - 30 | 112 | 2 999 | 319 | 1 572 | 25 | 2 199 |
| 30 - 50 | 129 | 13 132 | 1 339 | 2 658 | 55 | 4 338 |
| 50 - 100 | 141 | 24 823 | 2 301 | 5 741 | 135 | 8 497 |
| 100 und mehr | 333 | 392 715 | 44 747 | 111 489 | 420 | 157 990 |
| Insgesamt | 1 567 | 641 428 | 70 835 | 126 182 | 762 | 201 103 |
| darunter | | | | | | |
| 100 - 200 | 130 | 49 210 | 4 857 | 7 413 | 26 | 12 658 |
| 200 - 500 | 71 | 39 654 | 4 740 | 5 873 | 7 | 11 004 |
| 500 - 1 000 | 46 | 103 566 | 11 710 | 14 189 | 33 | 26 358 |

| Landwirtschaftlich genutzte Fläche von ... bis unter ... ha | Betriebe mit Geflügel | | | | | |
|---|-----------------------|-----------|-------------------|-----------------------|-------------------|-----------------------|
| | Betriebe | Geflügel | | sonstiger Viehbestand | | Viehbestand insgesamt |
| | | Tiere | Großvieheinheiten | Rinder | Schweine | |
| | | | | | Großvieheinheiten | |
| unter 2 | 84 | 4 569 661 | 18 279 | 192 | 23 | 18 569 |
| 2 - 5 | 914 | 54 164 | 216 | 2 443 | 120 | 3 865 |
| 5 - 10 | 494 | 23 192 | 93 | 2 500 | 98 | 3 444 |
| 10 - 20 | 525 | 22 805 | 91 | 4 497 | 103 | 5 673 |
| 20 - 30 | 223 | 2 055 609 | 8 222 | 3 029 | 131 | 11 893 |
| 30 - 50 | 191 | 146 117 | 584 | 3 865 | 154 | 5 084 |
| 50 - 100 | 197 | 89 162 | 357 | 8 477 | 209 | 9 606 |
| 100 und mehr | 214 | 599 515 | 2 398 | 18 507 | 1 036 | 23 147 |
| Insgesamt | 2 842 | 7 560 225 | 30 240 | 43 511 | 1 875 | 81 282 |
| darunter | | | | | | |
| 100 - 200 | 139 | 93 605 | 374 | 8 822 | 219 | 9 924 |
| 200 - 500 | 56 | 86 925 | 348 | 3 699 | 278 | 4 770 |
| 500 - 1 000 | 13 | 313 463 | 1 254 | 2 805 | 230 | 4 330 |

Noch: 1. Landwirtschaftliche Betriebe mit Viehhaltung nach Größenklassen
der landwirtschaftlich genutzten Fläche

Noch: 1.1 Sachsen

| Landwirtschaft- lich genutzte Fläche von ... bis unter ... ha | Betriebe mit Milchkühen | | | | | | |
|--|-------------------------|-----------|------------------------|--------------------------|----------|----------|--------------------------|
| | Betriebe | Milchkühe | | sonstiger Viehbestand | | | Viehbestand insgesamt |
| | | Tiere | Großvieh- einheiten | Rinder ohne Milchkühe | Schweine | Geflügel | |
| | | | | Großvieheinheiten | | | |
| unter 2 | 9 | 1 226 | 1 226 | 353 | 3 | 1 | 1 585 |
| 2 - 5 | 127 | 401 | 401 | 232 | 13 | 12 | 712 |
| 5 - 10 | 91 | 536 | 536 | 272 | 5 | 9 | 889 |
| 10 - 20 | 181 | 1 913 | 1 913 | 894 | 28 | 23 | 3 032 |
| 20 - 30 | 98 | 1 720 | 1 720 | 1 243 | 34 | 9 | 3 082 |
| 30 - 50 | 121 | 2 925 | 2 925 | 1 562 | 29 | 8 | 4 616 |
| 50 - 100 | 258 | 12 838 | 12 838 | 6 329 | 38 | 12 | 19 398 |
| 100 und mehr | 625 | 187 023 | 187 023 | 113 243 | 24 146 | 936 | 327 597 |
| Insgesamt | 1 510 | 208 582 | 208 582 | 124 128 | 24 295 | 1 010 | 360 911 |
| darunter | | | | | | | |
| 100 - 200 | 208 | 16 263 | 16 263 | 8 072 | 141 | 22 | 24 853 |
| 200 - 500 | 96 | 12 825 | 12 825 | 6 666 | 751 | 5 | 20 380 |
| 500 - 1 000 | 121 | 38 148 | 38 148 | 23 967 | 3 459 | 489 | 66 496 |

| Landwirtschaft- lich genutzte Fläche von ... bis unter ... ha | Betriebe mit Mastschweinen | | | | | | |
|--|----------------------------|--------------|------------------------|-----------------------|-------------------------------|----------|--------------------------|
| | Betriebe | Mastschweine | | sonstiger Viehbestand | | | Viehbestand insgesamt |
| | | Tiere | Großvieh- einheiten | Rinder | Schweine ohne Mastschweine | Geflügel | |
| | | | | | | | |
| unter 2 | 30 | 57 375 | 9 180 | 54 | 7 249 | 4 | 16 504 |
| 2 - 5 | 181 | 630 | 101 | 636 | 34 | 35 | 1 033 |
| 5 - 10 | 114 | 743 | 119 | 640 | 1 178 | 17 | 2 155 |
| 10 - 20 | 140 | 941 | 151 | 1 378 | 80 | 13 | 1 878 |
| 20 - 30 | 65 | 698 | 112 | 932 | 40 | 19 | 1 280 |
| 30 - 50 | 88 | 1 355 | 217 | 1 948 | 1 084 | 51 | 3 446 |
| 50 - 100 | 93 | 4 384 | 701 | 3 997 | 693 | 23 | 5 651 |
| 100 und mehr | 278 | 132 959 | 21 273 | 101 841 | 19 211 | 412 | 143 851 |
| Insgesamt | 989 | 199 085 | 31 854 | 111 427 | 29 569 | 574 | 175 798 |
| darunter | | | | | | | |
| 100 - 200 | 101 | 8 914 | 1 426 | 5 966 | 2 467 | 22 | 10 107 |
| 200 - 500 | 57 | 12 502 | 2 000 | 4 906 | 2 046 | 5 | 9 262 |
| 500 - 1 000 | 39 | 32 919 | 5 267 | 11 334 | 4 779 | 33 | 21 834 |

| Landwirtschaft- lich genutzte Fläche von ... bis unter ... ha | Betriebe mit Zuchtsauen | | | | | | |
|--|-------------------------|------------|------------------------|-----------------------|-----------------|----------|--------------------------|
| | Betriebe | Zuchtsauen | | sonstiger Viehbestand | | | Viehbestand insgesamt |
| | | Tiere | Großvieh- einheiten | Rinder | Schweine | Geflügel | |
| | | | | | ohne Zuchtsauen | | |
| | | | | Großvieheinheiten | | | |
| unter 2 | 19 | 22 464 | 6 739 | 32 | 3 309 | 1 | 10 103 |
| 2 - 5 | 44 | 94 | 28 | 155 | 32 | 6 | 273 |
| 5 - 10 | 33 | 3 048 | 914 | 180 | 340 | 4 | 1 508 |
| 10 - 20 | 54 | 242 | 73 | 486 | 106 | 7 | 798 |
| 20 - 30 | 32 | 410 | 123 | 483 | 137 | 4 | 857 |
| 30 - 50 | 37 | 2 206 | 662 | 738 | 607 | 3 | 2 136 |
| 50 - 100 | 40 | 3 257 | 977 | 960 | 956 | 16 | 2 997 |
| 100 und mehr | 131 | 50 321 | 15 096 | 58 262 | 11 585 | 358 | 85 960 |
| Insgesamt | 390 | 82 042 | 24 613 | 61 296 | 17 073 | 399 | 104 632 |
| darunter | | | | | | | |
| 100 - 200 | 39 | 8 554 | 2 566 | 1 384 | 1 048 | 4 | 5 159 |
| 200 - 500 | 26 | 6 405 | 1 922 | 2 136 | 1 300 | 1 | 5 433 |
| 500 - 1 000 | 26 | 13 485 | 4 046 | 8 743 | 2 571 | · | 15 725 |

Noch: 1. Landwirtschaftliche Betriebe mit Viehhaltung nach Größenklassen
der landwirtschaftlich genutzten Fläche

Noch: 1.1 Sachsen

| Landwirtschaft- lich genutzte Fläche von ... bis unter ... ha | Betriebe mit Legehennen | | | | | | Viehbestand insgesamt |
|--|-------------------------|------------|------------------------|-----------------------|----------|-----------------------------|--------------------------|
| | Betriebe | Legehennen | | sonstiger Viehbestand | | | |
| | | Tiere | Großvieh- einheiten | Rinder | Schweine | Geflügel ohne Legehennen | |
| | | | | | | | |
| unter 2 | 75 | 2 851 925 | 11 408 | 191 | 20 | 4 230 | 15 921 |
| 2 - 5 | 874 | 46 658 | 187 | 2 365 | 113 | 22 | 3 699 |
| 5 - 10 | 470 | 16 362 | 65 | 2 404 | 90 | 26 | 3 285 |
| 10 - 20 | 495 | 15 843 | 63 | 4 265 | 99 | 23 | 5 343 |
| 20 - 30 | 214 | 9 238 | 37 | 2 941 | 84 | 6 | 3 574 |
| 30 - 50 | 176 | 43 726 | 175 | 3 656 | 139 | 34 | 4 462 |
| 50 - 100 | 180 | 37 856 | 151 | 8 092 | 160 | 89 | 8 945 |
| 100 und mehr | 191 | 352 518 | 1 410 | 15 969 | 959 | 362 | 19 715 |
| Insgesamt | 2 675 | 3 374 126 | 13 497 | 39 883 | 1 663 | 4 793 | 64 943 |
| darunter | | | | | | | |
| 100 - 200 | 130 | 74 591 | 298 | 7 891 | 216 | 70 | 8 962 |
| 200 - 500 | 47 | 46 032 | 184 | 3 338 | 204 | 4 | 4 005 |
| 500 - 1 000 | 9 | 143 109 | 572 | 2 005 | 230 | 250 | 3 100 |

| Landwirtschaft- lich genutzte Fläche von ... bis unter ... ha | Betriebe mit Schafen | | | | | | |
|--|----------------------|---------|------------------------|-----------------------|----------|----------|--------------------------|
| | Betriebe | Schafe | | sonstiger Viehbestand | | | Viehbestand insgesamt |
| | | Tiere | Großvieh- einheiten | Rinder | Schweine | Geflügel | |
| | | | | | | | |
| unter 2 | 63 | 2 529 | 202 | 63 | 15 | 14 | 323 |
| 2 - 5 | 580 | 6 854 | 553 | 1 000 | 62 | 58 | 2 135 |
| 5 - 10 | 305 | 7 352 | 618 | 1 051 | 52 | 27 | 2 076 |
| 10 - 20 | 279 | 8 150 | 666 | 1 709 | 79 | 37 | 2 791 |
| 20 - 30 | 119 | 5 174 | 433 | 1 203 | 51 | 8 173 | 10 066 |
| 30 - 50 | 109 | 7 989 | 672 | 1 359 | 41 | 51 | 2 396 |
| 50 - 100 | 121 | 29 951 | 2 518 | 3 237 | 780 | 170 | 6 923 |
| 100 und mehr | 187 | 74 862 | 6 276 | 34 132 | 8 331 | 118 | 49 211 |
| Insgesamt | 1 763 | 142 861 | 11 938 | 43 755 | 9 411 | 8 647 | 75 921 |
| darunter | | | | | | | |
| 100 - 200 | 80 | 27 516 | 2 332 | 2 929 | 100 | 17 | 5 485 |
| 200 - 500 | 53 | 18 939 | 1 602 | 2 318 | 910 | 6 | 4 963 |
| 500 - 1 000 | 23 | 9 994 | 817 | 4 540 | 3 024 | 48 | 8 438 |

| Landwirtschaft- lich genutzte Fläche von ... bis unter ... ha | Betriebe mit Pferden | | | | | | Viehbestand insgesamt |
|--|----------------------|--------|------------------------|-----------------------|----------|----------|--------------------------|
| | Betriebe | Pferde | | sonstiger Viehbestand | | | |
| | | Tiere | Großvieh- einheiten | Rinder | Schweine | Geflügel | |
| | | | | | | | |
| unter 2 | 16 | 49 | 42 | 66 | 14 | 1 | 141 |
| 2 - 5 | 593 | 2 350 | 2 149 | 736 | 53 | 31 | 3 078 |
| 5 - 10 | 391 | 1 978 | 1 836 | 1 271 | 50 | 20 | 3 310 |
| 10 - 20 | 345 | 2 250 | 2 119 | 2 271 | 64 | 27 | 4 654 |
| 20 - 30 | 163 | 1 461 | 1 360 | 1 645 | 44 | 11 | 3 161 |
| 30 - 50 | 153 | 1 730 | 1 625 | 2 047 | 126 | 51 | 3 975 |
| 50 - 100 | 159 | 1 768 | 1 630 | 5 617 | 78 | 14 | 7 811 |
| 100 und mehr | 227 | 1 826 | 1 706 | 26 620 | 1 372 | 100 | 31 105 |
| Insgesamt | 2 047 | 13 412 | 12 466 | 40 272 | 1 800 | 255 | 57 236 |
| darunter | | | | | | | |
| 100 - 200 | 141 | 1 018 | 973 | 9 470 | 253 | 84 | 11 316 |
| 200 - 500 | 57 | 425 | 392 | 4 480 | 358 | 9 | 5 502 |
| 500 - 1 000 | 17 | 123 | 107 | 4 809 | 526 | . | 5 445 |

Noch: 1. Landwirtschaftliche Betriebe mit Viehhaltung nach Größenklassen
der landwirtschaftlich genutzten Fläche

Noch: 1.1 Sachsen

| Landwirtschaft- lich genutzte Fläche von ... bis unter ... ha | Betriebe mit | | | | | |
|--|---------------------------------------|------------------|-------------------|----------------------------------|----------------|-------------------|
| | Schlacht-, Masthähnen und -hühnern | | | Gänsen, Enten und Truthühnern | | |
| | Betriebe | Tiere | Großvieheinheiten | Betriebe | Tiere | Großvieheinheiten |
| unter 2 | 13 | 497 097 | 1 988 | 29 | 187 939 | 752 |
| 2 - 5 | 258 | 859 | 3 | 268 | 4 934 | 20 |
| 5 - 10 | 134 | 737 | 3 | 142 | 4 772 | 19 |
| 10 - 20 | 114 | 653 | 3 | 139 | 4 695 | 19 |
| 20 - 30 | 45 | 2 040 117 | 8 160 | 57 | 4 949 | 20 |
| 30 - 50 | 31 | 83 240 | 333 | 53 | 11 343 | 45 |
| 50 - 100 | 37 | 1 561 | 6 | 51 | 32 308 | 129 |
| 100 und mehr | 40 | 45 956 | 184 | 60 | 40 279 | 161 |
| Insgesamt | 672 | 2 670 220 | 10 681 | 799 | 291 219 | 1 165 |
| darunter | | | | | | |
| 100 - 200 | 26 | 136 | 1 | 30 | 1 825 | 7 |
| 200 - 500 | 13 | 39 025 | 156 | 21 | 1 643 | 7 |
| 500 - 1 000 | - | - | - | 4 | 26 870 | 107 |

| Landwirtschaft- lich genutzte Fläche von ... bis unter ... ha | Betriebe mit Viehhaltung insgesamt | |
|--|------------------------------------|-------------------|
| | Betriebe | Großvieheinheiten |
| unter 2 | 155 | 40 823 |
| 2 - 5 | 1 611 | 7 096 |
| 5 - 10 | 968 | 8 295 |
| 10 - 20 | 1 004 | 11 974 |
| 20 - 30 | 426 | 16 708 |
| 30 - 50 | 424 | 12 503 |
| 50 - 100 | 561 | 31 716 |
| 100 und mehr | 1 118 | 390 492 |
| Insgesamt | 6 267 | 519 607 |
| darunter | | |
| 100 - 200 | 441 | 41 553 |
| 200 - 500 | 266 | 39 363 |
| 500 - 1 000 | 182 | 83 931 |

Noch: 1. Landwirtschaftliche Betriebe mit Viehhaltung nach Größenklassen
der landwirtschaftlich genutzten Fläche

1.2 Regierungsbezirk Chemnitz

| Landwirtschaft- lich genutzte Fläche von ... bis unter ... ha | Betriebe mit Rindern | | | | | |
|--|----------------------|---------|------------------------|-----------------------|----------|--------------------------|
| | Betriebe | Rinder | | sonstiger Viehbestand | | Viehbestand insgesamt |
| | | Tiere | Großvieh- einheiten | Schweine | Geflügel | |
| | | | | | | |
| unter 2 | 20 | 247 | 176 | 5 | 12 | 206 |
| 2 - 5 | 602 | 3 564 | 2 491 | 59 | 62 | 3 057 |
| 5 - 10 | 399 | 3 854 | 2 743 | 42 | 31 | 3 266 |
| 10 - 20 | 427 | 6 894 | 5 104 | 63 | 44 | 5 736 |
| 20 - 30 | 179 | 4 402 | 3 285 | 31 | 11 | 3 675 |
| 30 - 50 | 159 | 6 298 | 4 832 | 78 | 56 | 5 265 |
| 50 - 100 | 248 | 20 182 | 15 748 | 259 | 14 | 16 453 |
| 100 und mehr | 367 | 190 103 | 143 534 | 11 128 | 427 | 156 394 |
| Insgesamt | 2 401 | 235 544 | 177 912 | 11 664 | 657 | 194 052 |
| darunter | | | | | | |
| 100 - 200 | 155 | 18 907 | 14 758 | 147 | 11 | 15 279 |
| 200 - 500 | 72 | 13 967 | 10 290 | 467 | 4 | 10 923 |
| 500 - 1 000 | 62 | 43 792 | 33 095 | 1 495 | . | 35 289 |

| Landwirtschaft- lich genutzte Fläche von ... bis unter ... ha | Betriebe mit Schweinen | | | | | |
|--|------------------------|----------------|------------------------|-----------------------|------------|--------------------------|
| | Betriebe | Schweine | | sonstiger Viehbestand | | Viehbestand insgesamt |
| | | Tiere | Großvieh- einheiten | Rinder | Geflügel | |
| | | | | | | |
| unter 2 | 11 | 53 548 | 5 651 | 24 | 4 | 5 683 |
| 2 - 5 | 201 | 710 | 82 | 734 | 34 | 1 060 |
| 5 - 10 | 121 | 12 443 | 1 237 | 678 | 13 | 2 072 |
| 10 - 20 | 119 | 1 391 | 236 | 1 314 | 26 | 1 747 |
| 20 - 30 | 43 | 295 | 33 | 737 | 14 | 864 |
| 30 - 50 | 59 | 773 | 101 | 1 685 | 49 | 1 924 |
| 50 - 100 | 72 | 10 260 | 1 006 | 3 934 | 105 | 5 119 |
| 100 und mehr | 119 | 123 310 | 13 887 | 56 919 | 9 | 71 312 |
| Insgesamt | 745 | 202 730 | 22 233 | 66 026 | 254 | 89 783 |
| darunter | | | | | | |
| 100 - 200 | 48 | 10 266 | 956 | 3 857 | 7 | 4 915 |
| 200 - 500 | 27 | 13 409 | 1 784 | 2 493 | 2 | 4 488 |
| 500 - 1 000 | 11 | 19 716 | 2 129 | 6 308 | - | 8 531 |

| Landwirtschaft- lich genutzte Fläche von ... bis unter ... ha | Betriebe mit Geflügel | | | | | |
|--|-----------------------|-----------|------------------------|-----------------------|-------------------|--------------------------|
| | Betriebe | Geflügel | | sonstiger Viehbestand | | Viehbestand insgesamt |
| | | Tiere | Großvieh- einheiten | Rinder | Schweine | |
| | | | | | Großvieheinheiten | |
| unter 2 | 25 | 2 272 248 | 9 089 | 86 | 5 | 9 203 |
| 2 - 5 | 549 | 20 583 | 82 | 1 587 | 58 | 2 341 |
| 5 - 10 | 295 | 12 342 | 49 | 1 636 | 55 | 2 119 |
| 10 - 20 | 291 | 12 445 | 50 | 2 821 | 42 | 3 510 |
| 20 - 30 | 117 | 5 963 | 24 | 1 804 | 29 | 2 106 |
| 30 - 50 | 90 | 28 875 | 115 | 2 497 | 44 | 2 845 |
| 50 - 100 | 105 | 44 065 | 176 | 5 749 | 84 | 6 285 |
| 100 und mehr | 79 | 125 682 | 503 | 7 009 | 81 | 8 033 |
| Insgesamt | 1 551 | 2 522 203 | 10 088 | 23 188 | 398 | 36 441 |
| darunter | | | | | | |
| 100 - 200 | 57 | 21 450 | 86 | 4 722 | 56 | 5 003 |
| 200 - 500 | 19 | 1 175 | 5 | 1 659 | 25 | 1 890 |
| 500 - 1 000 | 2 | . | . | . | - | . |

Noch: 1. Landwirtschaftliche Betriebe mit Viehhaltung nach Größenklassen
der landwirtschaftlich genutzten Fläche

Noch: 1.2 Regierungsbezirk Chemnitz

| Landwirtschaft- lich genutzte Fläche von ... bis unter ... ha | Betriebe mit Milchkühen | | | | | | |
|--|-------------------------|-----------|------------------------|--------------------------|----------|----------|--------------------------|
| | Betriebe | Milchkühe | | sonstiger Viehbestand | | | Viehbestand insgesamt |
| | | Tiere | Großvieh- einheiten | Rinder ohne Milchkühe | Schweine | Geflügel | |
| | | | | | | | |
| unter 2 | 4 | . | . | 17 | . | 0 | . |
| 2 - 5 | 95 | 280 | 280 | 167 | . | 9 | . |
| 5 - 10 | 70 | . | . | 190 | 4 | 6 | 691 |
| 10 - 20 | 124 | 1 182 | 1 182 | 598 | 14 | 18 | 1 926 |
| 20 - 30 | 68 | 1 129 | 1 129 | 504 | 13 | 5 | 1 705 |
| 30 - 50 | 82 | 2 189 | 2 189 | 1 120 | 21 | 5 | 3 394 |
| 50 - 100 | 178 | 8 831 | 8 831 | 4 528 | 26 | 10 | 13 529 |
| 100 und mehr | 267 | 79 560 | 79 560 | 52 156 | 10 395 | 158 | 143 078 |
| Insgesamt | 888 | 93 656 | 93 656 | 59 279 | 10 482 | 212 | 164 900 |
| darunter | | | | | | | |
| 100 - 200 | 112 | 7 904 | 7 904 | 4 429 | 90 | 5 | 12 622 |
| 200 - 500 | 33 | 3 600 | 3 600 | 1 890 | 102 | . | 5 643 |
| 500 - 1 000 | 50 | 17 784 | 17 784 | 12 085 | 1 322 | . | 31 530 |

| Landwirtschaft- lich genutzte Fläche von ... bis unter ... ha | Betriebe mit Mastschweinen | | | | | | |
|--|----------------------------|--------------|------------------------|-----------------------|-------------------------------|----------|--------------------------|
| | Betriebe | Mastschweine | | sonstiger Viehbestand | | | Viehbestand insgesamt |
| | | Tiere | Großvieh- einheiten | Rinder | Schweine ohne Mastschweine | Geflügel | |
| | | | | | | | |
| unter 2 | 8 | 8 536 | 1 366 | 24 | 2 836 | 3 | 4 232 |
| 2 - 5 | 106 | 302 | 48 | 414 | 18 | 25 | 648 |
| 5 - 10 | 61 | 454 | 73 | 362 | 1 148 | 7 | 1 668 |
| 10 - 20 | 71 | 321 | 51 | 806 | 20 | 7 | 1 020 |
| 20 - 30 | 23 | 111 | 18 | 399 | 5 | 12 | 495 |
| 30 - 50 | 43 | 322 | 52 | 1 350 | 23 | 47 | 1 533 |
| 50 - 100 | 54 | 2 583 | 413 | 2 832 | 588 | 7 | 3 894 |
| 100 und mehr | 95 | 32 052 | 5 128 | 51 089 | 7 317 | 7 | 63 999 |
| Insgesamt | 461 | 44 681 | 7 149 | 57 274 | 11 956 | 115 | 77 488 |
| darunter | | | | | | | |
| 100 - 200 | 36 | 974 | 156 | 3 153 | 326 | 6 | 3 732 |
| 200 - 500 | 20 | 4 946 | 791 | 1 914 | 589 | 1 | 3 471 |
| 500 - 1 000 | 8 | 1 784 | 285 | 4 063 | 1 584 | - | 6 024 |

| Landwirtschaft- lich genutzte Fläche von ... bis unter ... ha | Betriebe mit Zuchtsauen | | | | | | |
|--|-------------------------|------------|------------------------|-----------------------|-----------------------------|----------|--------------------------|
| | Betriebe | Zuchtsauen | | sonstiger Viehbestand | | | Viehbestand insgesamt |
| | | Tiere | Großvieh- einheiten | Rinder | Schweine ohne Zuchtsauen | Geflügel | |
| | | | | | | | |
| unter 2 | 5 | 10 301 | 3 090 | . | 1 193 | . | 4 292 |
| 2 - 5 | 22 | 49 | 15 | . | 14 | 3 | 129 |
| 5 - 10 | 18 | 2 974 | 892 | 92 | 309 | 2 | 1 322 |
| 10 - 20 | 25 | 109 | 33 | 296 | 37 | 4 | 423 |
| 20 - 30 | 9 | 28 | 8 | 160 | 11 | 0 | 193 |
| 30 - 50 | 17 | 115 | 35 | 474 | 27 | . | 548 |
| 50 - 100 | 16 | 1 280 | 384 | 472 | 569 | 1 | 1 452 |
| 100 und mehr | 41 | 20 176 | 6 053 | 26 078 | 4 269 | 0 | 36 527 |
| Insgesamt | 153 | 35 032 | 10 510 | 27 656 | 6 430 | 13 | 44 887 |
| darunter | | | | | | | |
| 100 - 200 | 10 | 2 069 | 621 | 610 | 128 | . | 1 370 |
| 200 - 500 | 7 | 2 649 | 795 | 489 | 265 | . | 1 560 |
| 500 - 1 000 | 8 | 4 643 | 1 393 | 3 777 | 621 | - | 5 879 |

Noch: 1. Landwirtschaftliche Betriebe mit Viehhaltung nach Größenklassen
der landwirtschaftlich genutzten Fläche

Noch: 1.2 Regierungsbezirk Chemnitz

| Landwirtschaft- lich genutzte Fläche von ... bis unter ... ha | Betriebe mit Legehennen | | | | | | |
|--|-------------------------|------------|------------------------|-----------------------|----------|-----------------------------|--------------------------|
| | Betriebe | Legehennen | | sonstiger Viehbestand | | | Viehbestand insgesamt |
| | | Tiere | Großvieh- einheiten | Rinder | Schweine | Geflügel ohne Legehennen | |
| | | | | | | | |
| unter 2 | 23 | 1 235 121 | 4 940 | 86 | 5 | 2 184 | 7 238 |
| 2 - 5 | 529 | 16 563 | 66 | 1 543 | 56 | 15 | 2 254 |
| 5 - 10 | 280 | 9 573 | 38 | 1 576 | 54 | 10 | 2 043 |
| 10 - 20 | 273 | 8 381 | 34 | 2 684 | 39 | 15 | 3 288 |
| 20 - 30 | 115 | 4 806 | 19 | 1 766 | 29 | 4 | 2 066 |
| 30 - 50 | 84 | 27 880 | 112 | 2 324 | 42 | 2 | 2 656 |
| 50 - 100 | 96 | 9 250 | 37 | 5 570 | 61 | 82 | 5 962 |
| 100 und mehr | 71 | 105 094 | 420 | 6 111 | 79 | 77 | 7 121 |
| Insgesamt | 1 471 | 1 416 668 | 5 667 | 21 659 | 364 | 2 388 | 32 627 |
| darunter | | | | | | | |
| 100 - 200 | 51 | 19 891 | 80 | 4 065 | 55 | 2 | 4 339 |
| 200 - 500 | 17 | 896 | 4 | 1 418 | 24 | | 1 643 |
| 500 - 1 000 | 2 | . | . | . | - | . | . |

| Landwirtschaft- lich genutzte Fläche von ... bis unter ... ha | Betriebe mit Schafen | | | | | | |
|--|----------------------|--------|------------------------|-----------------------|----------|----------|--------------------------|
| | Betriebe | Schafe | | sonstiger Viehbestand | | | Viehbestand insgesamt |
| | | Tiere | Großvieh- einheiten | Rinder | Schweine | Geflügel | |
| | | | | | | | |
| unter 2 | 21 | 458 | 37 | 36 | 3 | 6 | 83 |
| 2 - 5 | 351 | 3 587 | 287 | 710 | 35 | 41 | 1 316 |
| 5 - 10 | 180 | 4 462 | 374 | 697 | 28 | 13 | 1 280 |
| 10 - 20 | 139 | 3 622 | 290 | 965 | 30 | 21 | 1 446 |
| 20 - 30 | 58 | 1 526 | 126 | 672 | 6 | 7 | 854 |
| 30 - 50 | 43 | 1 744 | 138 | 758 | 15 | 47 | 1 047 |
| 50 - 100 | 58 | 7 241 | 623 | 2 252 | 721 | 101 | 3 815 |
| 100 und mehr | 56 | 18 502 | 1 557 | 14 293 | 1 973 | 6 | 17 971 |
| Insgesamt | 906 | 41 142 | 3 432 | 20 383 | 2 812 | 240 | 27 813 |
| darunter | | | | | | | |
| 100 - 200 | 20 | 5 071 | 424 | 1 187 | 63 | 2 | 1 697 |
| 200 - 500 | 20 | 5 534 | 466 | 1 204 | 44 | 3 | 1 828 |
| 500 - 1 000 | 6 | 2 661 | 223 | 2 438 | 780 | - | 3 441 |

| Landwirtschaft- lich genutzte Fläche von ... bis unter ... ha | Betriebe mit Pferden | | | | | | |
|--|----------------------|--------|------------------------|-----------------------|----------|----------|--------------------------|
| | Betriebe | Pferde | | sonstiger Viehbestand | | | Viehbestand insgesamt |
| | | Tiere | Großvieh- einheiten | Rinder | Schweine | Geflügel | |
| | | | | | | | |
| unter 2 | 4 | 8 | 6 | . | . | . | 72 |
| 2 - 5 | 325 | 1 166 | 1 035 | . | 18 | 17 | 1 532 |
| 5 - 10 | 197 | 923 | 858 | 759 | 22 | 11 | 1 694 |
| 10 - 20 | 179 | 1 075 | 984 | 1 346 | 20 | 13 | 2 482 |
| 20 - 30 | 73 | 618 | 575 | 1 019 | . | . | 1 625 |
| 30 - 50 | 71 | 820 | 760 | 1 207 | 40 | 46 | 2 080 |
| 50 - 100 | 67 | 609 | 553 | 3 342 | 29 | 6 | 4 087 |
| 100 und mehr | 88 | 673 | 620 | 12 376 | 337 | 81 | 13 749 |
| Insgesamt | 1 004 | 5 892 | 5 390 | 20 516 | 478 | 179 | 27 322 |
| darunter | | | | | | | |
| 100 - 200 | 55 | 330 | 308 | 4 853 | 39 | 77 | 5 300 |
| 200 - 500 | 23 | 207 | 197 | 1 982 | 128 | 3 | 2 456 |
| 500 - 1 000 | 6 | 83 | 67 | 3 687 | . | - | 3 788 |

Noch: 1. Landwirtschaftliche Betriebe mit Viehhaltung nach Größenklassen
der landwirtschaftlich genutzten Fläche

Noch: 1.2 Regierungsbezirk Chemnitz

| Landwirtschaft- lich genutzte Fläche von ... bis unter ... ha | Betriebe mit | | | | | |
|--|---------------------------------------|----------------|-------------------|----------------------------------|---------------|-------------------|
| | Schlacht-, Masthähnen und -hühnern | | | Gänsen, Enten und Truthühnern | | |
| | Betriebe | Tiere | Großvieheinheiten | Betriebe | Tiere | Großvieheinheiten |
| unter 2 | 3 | 491 002 | 1 964 | 10 | 115 | 0 |
| 2 - 5 | 158 | 533 | 2 | 165 | 2 511 | 10 |
| 5 - 10 | 83 | 384 | 2 | 89 | 1 815 | 7 |
| 10 - 20 | 67 | 355 | 1 | 75 | 2 443 | 10 |
| 20 - 30 | 25 | 38 | 0 | 24 | 156 | 1 |
| 30 - 50 | 14 | 190 | 1 | 24 | 690 | 3 |
| 50 - 100 | 20 | 1 468 | 6 | 24 | 16 224 | 65 |
| 100 und mehr | 15 | 79 | 0 | 25 | 1 446 | 6 |
| Insgesamt | 385 | 494 049 | 1 976 | 436 | 25 400 | 102 |
| darunter | | | | | | |
| 100 - 200 | 11 | 71 | 0 | 16 | 1 285 | 5 |
| 200 - 500 | 4 | 8 | 0 | 8 | 71 | 0 |
| 500 - 1 000 | - | - | - | - | - | - |

| Landwirtschaft- lich genutzte Fläche von ... bis unter ... ha | Betriebe mit Viehhaltung insgesamt | |
|--|------------------------------------|-------------------|
| | Betriebe | Großvieheinheiten |
| unter 2 | 43 | 14 959 |
| 2 - 5 | 922 | 3 977 |
| 5 - 10 | 551 | 5 261 |
| 10 - 20 | 527 | 6 663 |
| 20 - 30 | 208 | 4 043 |
| 30 - 50 | 190 | 5 946 |
| 50 - 100 | 276 | 18 106 |
| 100 und mehr | 395 | 160 101 |
| Insgesamt | 3 112 | 219 055 |
| darunter | | |
| 100 - 200 | 170 | 16 532 |
| 200 - 500 | 84 | 12 742 |
| 500 - 1 000 | 63 | 35 925 |

Noch: 1. Landwirtschaftliche Betriebe mit Viehhaltung nach Größenklassen
der landwirtschaftlich genutzten Fläche

1.3 Regierungsbezirk Dresden

| Landwirtschaft- lich genutzte Fläche von ... bis unter ... ha | Betriebe mit Rindern | | | | | |
|--|----------------------|----------------|------------------------|-----------------------|------------|--------------------------|
| | Betriebe | Rinder | | sonstiger Viehbestand | | Viehbestand insgesamt |
| | | Tiere | Großvieh- einheiten | Schweine | Geflügel | |
| | | | | | | |
| unter 2 | 21 | 1 582 | 1 282 | 2 | 1 | 1 290 |
| 2 - 5 | 268 | 1 506 | 1 059 | 26 | 23 | 1 311 |
| 5 - 10 | 185 | 1 740 | 1 220 | 34 | 15 | 1 526 |
| 10 - 20 | 242 | 3 577 | 2 587 | 53 | 21 | 2 961 |
| 20 - 30 | 92 | 3 000 | 2 240 | 44 | 9 | 2 508 |
| 30 - 50 | 119 | 3 599 | 2 656 | 99 | 8 | 3 129 |
| 50 - 100 | 154 | 8 600 | 6 566 | 195 | 75 | 7 237 |
| 100 und mehr | 388 | 170 052 | 128 752 | 8 889 | 454 | 139 014 |
| Insgesamt | 1 469 | 193 656 | 146 361 | 9 342 | 607 | 158 974 |
| darunter | | | | | | |
| 100 - 200 | 143 | 15 771 | 12 047 | 218 | 16 | 12 775 |
| 200 - 500 | 93 | 18 970 | 14 206 | 853 | 4 | 15 227 |
| 500 - 1 000 | 62 | 31 556 | 23 673 | 1 072 | 394 | 25 156 |

| Landwirtschaft- lich genutzte Fläche von ... bis unter ... ha | Betriebe mit Schweinen | | | | | |
|--|------------------------|----------------|------------------------|-----------------------|------------|--------------------------|
| | Betriebe | Schweine | | sonstiger Viehbestand | | Viehbestand insgesamt |
| | | Tiere | Großvieh- einheiten | Rinder | Geflügel | |
| | | | | | | |
| unter 2 | 13 | 66 901 | 7 030 | 9 | 0 | 7 056 |
| 2 - 5 | 91 | 324 | 38 | 201 | 12 | 360 |
| 5 - 10 | 55 | 419 | 48 | 331 | 5 | 469 |
| 10 - 20 | 69 | 760 | 89 | 619 | 8 | 828 |
| 20 - 30 | 39 | 912 | 113 | 507 | 6 | 720 |
| 30 - 50 | 44 | 9 893 | 994 | 753 | 4 | 1 871 |
| 50 - 100 | 41 | 10 155 | 1 121 | 1 252 | 23 | 2 486 |
| 100 und mehr | 122 | 153 307 | 17 384 | 34 890 | 46 | 52 632 |
| Insgesamt | 474 | 242 671 | 26 816 | 38 561 | 104 | 66 423 |
| darunter | | | | | | |
| 100 - 200 | 53 | 22 721 | 2 119 | 3 093 | 15 | 5 312 |
| 200 - 500 | 22 | 18 717 | 2 018 | 1 825 | 2 | 3 966 |
| 500 - 1 000 | 15 | 40 752 | 4 604 | 2 295 | . | 7 024 |

| Landwirtschaft- lich genutzte Fläche von ... bis unter ... ha | Betriebe mit Geflügel | | | | | |
|--|-----------------------|-----------|------------------------|-----------------------|-------------------|--------------------------|
| | Betriebe | Geflügel | | sonstiger Viehbestand | | Viehbestand insgesamt |
| | | Tiere | Großvieh- einheiten | Rinder | Schweine | |
| | | | | | Großvieheinheiten | |
| unter 2 | 37 | 1 131 184 | 4 525 | 71 | 6 | 4 632 |
| 2 - 5 | 273 | 9 965 | 40 | 634 | 27 | 1 045 |
| 5 - 10 | 147 | 7 636 | 31 | 643 | 14 | 970 |
| 10 - 20 | 166 | 7 833 | 31 | 1 299 | 22 | 1 628 |
| 20 - 30 | 64 | 7 357 | 29 | 862 | 78 | 1 068 |
| 30 - 50 | 70 | 101 935 | 408 | 1 112 | 96 | 1 844 |
| 50 - 100 | 60 | 22 375 | 89 | 1 970 | 66 | 2 304 |
| 100 und mehr | 83 | 179 696 | 719 | 7 951 | 146 | 9 261 |
| Insgesamt | 900 | 1 467 981 | 5 872 | 14 540 | 456 | 22 751 |
| darunter | | | | | | |
| 100 - 200 | 55 | 69 991 | 280 | 3 486 | 59 | 4 056 |
| 200 - 500 | 20 | 995 | 4 | 954 | 84 | 1 152 |
| 500 - 1 000 | 6 | . | . | . | . | . |

Noch: 1. Landwirtschaftliche Betriebe mit Viehhaltung nach Größenklassen
der landwirtschaftlich genutzten Fläche

Noch: 1.3 Regierungsbezirk Dresden

| Landwirtschaft- lich genutzte Fläche von ... bis unter ... ha | Betriebe mit Milchkühen | | | | | | |
|--|-------------------------|-----------|------------------------|--------------------------|----------|----------|--------------------------|
| | Betriebe | Milchkühe | | sonstiger Viehbestand | | | Viehbestand insgesamt |
| | | Tiere | Großvieh- einheiten | Rinder ohne Milchkühe | Schweine | Geflügel | |
| | | | | Großvieheinheiten | | | |
| unter 2 | 3 | 898 | 898 | 245 | . | . | 1 144 |
| 2 - 5 | 28 | 100 | 100 | 55 | 1 | 3 | 163 |
| 5 - 10 | 17 | 86 | 86 | 61 | 1 | 2 | 160 |
| 10 - 20 | 50 | 497 | 497 | 240 | 12 | 4 | 808 |
| 20 - 30 | 22 | 480 | 480 | 692 | 15 | 3 | 1 204 |
| 30 - 50 | 36 | 699 | 699 | 412 | . | . | 1 146 |
| 50 - 100 | 65 | 2 839 | 2 839 | 1 476 | . | 2 | 4 365 |
| 100 und mehr | 240 | 70 790 | 70 790 | 42 932 | 7 102 | 394 | 121 477 |
| Insgesamt | 461 | 76 389 | 76 389 | 46 113 | 7 151 | 410 | 130 468 |
| darunter | | | | | | | |
| 100 - 200 | 72 | 5 173 | 5 173 | 2 807 | . | 14 | 8 129 |
| 200 - 500 | 39 | 5 282 | 5 282 | 3 077 | 579 | . | 8 979 |
| 500 - 1 000 | 48 | 13 457 | 13 457 | 7 795 | 323 | . | 21 922 |

| Landwirtschaft- lich genutzte Fläche von ... bis unter ... ha | Betriebe mit Mastschweinen | | | | | | |
|--|----------------------------|--------------|------------------------|-----------------------|-------------------------------|----------|--------------------------|
| | Betriebe | Mastschweine | | sonstiger Viehbestand | | | Viehbestand insgesamt |
| | | Tiere | Großvieh- einheiten | Rinder | Schweine ohne Mastschweine | Geflügel | |
| | | | | | | | |
| unter 2 | 9 | 24 761 | 3 962 | . | 1 943 | . | 5 918 |
| 2 - 5 | 39 | 155 | 25 | . | 4 | . | 174 |
| 5 - 10 | 29 | 135 | 22 | 145 | 21 | 2 | 256 |
| 10 - 20 | 38 | 332 | 53 | 338 | 25 | 3 | 481 |
| 20 - 30 | 24 | 344 | 55 | 333 | 24 | 4 | 467 |
| 30 - 50 | 29 | 881 | 141 | 459 | 845 | 3 | 1 517 |
| 50 - 100 | 24 | 1 606 | 257 | 749 | 72 | 14 | 1 169 |
| 100 und mehr | 102 | 54 377 | 8 700 | 32 186 | 7 239 | 42 | 48 392 |
| Insgesamt | 294 | 82 591 | 13 215 | 34 307 | 10 173 | 74 | 58 374 |
| darunter | | | | | | | |
| 100 - 200 | 42 | 2 521 | 403 | 2 458 | 1 683 | 13 | 4 604 |
| 200 - 500 | 17 | 4 915 | 786 | 1 531 | 942 | 1 | 3 336 |
| 500 - 1 000 | 13 | 14 805 | 2 369 | 2 242 | 1 678 | . | 6 413 |

| Landwirtschaft- lich genutzte Fläche von ... bis unter ... ha | Betriebe mit Zuchtsauen | | | | | | |
|--|-------------------------|------------|------------------------|-----------------------|-----------------------------|----------|--------------------------|
| | Betriebe | Zuchtsauen | | sonstiger Viehbestand | | | Viehbestand insgesamt |
| | | Tiere | Großvieh- einheiten | Rinder | Schweine ohne Zuchtsauen | Geflügel | |
| | | | | | | | |
| unter 2 | 5 | 5 003 | 1 501 | . | 410 | . | 1 924 |
| 2 - 5 | 8 | 17 | 5 | . | 4 | 1 | 37 |
| 5 - 10 | 9 | 54 | 16 | 58 | 18 | 2 | 102 |
| 10 - 20 | 14 | 46 | 14 | 96 | 28 | 2 | 188 |
| 20 - 30 | 14 | 131 | 39 | 225 | 60 | . | 374 |
| 30 - 50 | 14 | 1 650 | 495 | 212 | 482 | 1 | 1 271 |
| 50 - 100 | 15 | 1 827 | 548 | 378 | 348 | 14 | 1 300 |
| 100 und mehr | 49 | 18 366 | 5 510 | 22 021 | 3 857 | 2 | 31 550 |
| Insgesamt | 128 | 27 094 | 8 128 | 23 008 | 5 207 | 23 | 36 746 |
| darunter | | | | | | | |
| 100 - 200 | 16 | 4 438 | 1 331 | 643 | 538 | . | 2 561 |
| 200 - 500 | 11 | 2 373 | 712 | 1 211 | 599 | . | 2 542 |
| 500 - 1 000 | 7 | 4 505 | 1 352 | 1 495 | 710 | - | 3 649 |

Noch: 1. Landwirtschaftliche Betriebe mit Viehhaltung nach Größenklassen
der landwirtschaftlich genutzten Fläche

Noch: 1.3 Regierungsbezirk Dresden

| Landwirtschaft- lich genutzte Fläche von ... bis unter ... ha | Betriebe mit Legehennen | | | | | | Viehbestand insgesamt |
|--|-------------------------|------------|------------------------|-----------------------|----------|-----------------------------|--------------------------|
| | Betriebe | Legehennen | | sonstiger Viehbestand | | | |
| | | Tiere | Großvieh- einheiten | Rinder | Schweine | Geflügel ohne Legehennen | |
| | | | | | | | |
| unter 2 | 35 | 798 684 | 3 195 | 70 | 5 | 1 294 | 4 593 |
| 2 - 5 | 260 | 7 599 | 30 | 605 | 26 | 6 | 994 |
| 5 - 10 | 145 | 5 519 | 22 | 643 | 14 | 8 | 951 |
| 10 - 20 | 156 | 5 843 | 23 | 1 226 | 21 | 5 | 1 545 |
| 20 - 30 | 59 | 2 399 | 10 | 812 | 32 | 1 | 952 |
| 30 - 50 | 67 | 11 075 | 44 | 1 112 | 87 | 31 | 1 495 |
| 50 - 100 | 57 | 7 879 | 32 | 1 839 | 61 | 4 | 2 111 |
| 100 und mehr | 75 | 71 015 | 284 | 6 864 | 72 | 80 | 7 675 |
| Insgesamt | 854 | 910 013 | 3 640 | 13 171 | 318 | 1 429 | 20 316 |
| darunter | | | | | | | |
| 100 - 200 | 53 | 53 069 | 212 | 3 239 | 58 | 67 | 3 787 |
| 200 - 500 | 17 | 718 | 3 | 914 | 11 | 0 | 988 |
| 500 - 1 000 | 3 | . | . | . | . | . | . |

| Landwirtschaft- lich genutzte Fläche von ... bis unter ... ha | Betriebe mit Schafen | | | | | | Viehbestand insgesamt |
|--|----------------------|--------|------------------------|-----------------------|----------|----------|--------------------------|
| | Betriebe | Schafe | | sonstiger Viehbestand | | | |
| | | Tiere | Großvieh- einheiten | Rinder | Schweine | Geflügel | |
| | | | | | | | |
| unter 2 | 22 | 758 | 58 | . | 6 | 4 | 98 |
| 2 - 5 | 186 | 2 562 | 206 | 233 | 13 | 13 | 646 |
| 5 - 10 | 100 | 2 048 | 174 | . | 7 | 8 | 615 |
| 10 - 20 | 109 | 2 507 | 204 | 606 | 25 | 12 | 989 |
| 20 - 30 | 45 | 2 235 | 190 | 452 | 22 | 6 | 801 |
| 30 - 50 | 42 | 2 654 | 216 | 486 | 20 | 3 | 862 |
| 50 - 100 | 35 | 9 608 | 809 | 884 | 46 | 68 | 1 842 |
| 100 und mehr | 76 | 25 571 | 2 121 | 11 934 | 3 907 | 55 | 18 154 |
| Insgesamt | 615 | 47 943 | 3 977 | 14 905 | 4 047 | 169 | 24 007 |
| darunter | | | | | | | |
| 100 - 200 | 41 | 14 711 | 1 241 | 1 592 | 25 | 12 | 2 944 |
| 200 - 500 | 14 | 4 382 | 367 | 558 | 385 | 2 | 1 315 |
| 500 - 1 000 | 9 | 3 260 | 257 | 197 | 1 624 | . | 2 086 |

| Landwirtschaft- lich genutzte Fläche von ... bis unter ... ha | Betriebe mit Pferden | | | | | | |
|--|----------------------|--------|------------------------|-----------------------|----------|----------|--------------------------|
| | Betriebe | Pferde | | sonstiger Viehbestand | | | Viehbestand insgesamt |
| | | Tiere | Großvieh- einheiten | Rinder | Schweine | Geflügel | |
| | | | | | | | |
| unter 2 | 8 | 26 | 23 | . | 11 | 1 | 45 |
| 2 - 5 | 197 | 895 | 857 | . | 11 | 10 | 1 117 |
| 5 - 10 | 141 | 728 | 667 | 352 | 9 | 7 | 1 098 |
| 10 - 20 | 118 | 759 | 723 | 683 | 24 | 11 | 1 480 |
| 20 - 30 | 50 | 494 | 467 | 344 | 16 | 4 | 851 |
| 30 - 50 | 62 | 651 | 614 | 713 | 78 | 4 | 1 464 |
| 50 - 100 | 63 | 592 | 572 | 1 612 | 45 | 7 | 2 308 |
| 100 und mehr | 89 | 612 | 560 | 8 733 | 745 | 5 | 10 442 |
| Insgesamt | 728 | 4 757 | 4 483 | 12 634 | 941 | 49 | 18 804 |
| darunter | | | | | | | |
| 100 - 200 | 58 | 337 | 320 | 3 636 | 70 | 5 | 4 415 |
| 200 - 500 | 21 | 185 | 166 | 1 511 | 88 | 0 | 1 767 |
| 500 - 1 000 | 7 | 22 | 21 | 928 | . | . | 1 443 |

Noch: 1. Landwirtschaftliche Betriebe mit Viehhaltung nach Größenklassen
der landwirtschaftlich genutzten Fläche

Noch: 1.3 Regierungsbezirk Dresden

| Landwirtschaft- lich genutzte Fläche von ... bis unter ... ha | Betriebe mit | | | | | |
|--|---------------------------------------|---------------|-------------------|----------------------------------|---------------|-------------------|
| | Schlacht-, Masthähnen und -hühnern | | | Gänsen, Enten und Truthühnern | | |
| | Betriebe | Tiere | Großvieheinheiten | Betriebe | Tiere | Großvieheinheiten |
| unter 2 | 7 | 46 | 0 | 12 | 27 693 | 111 |
| 2 - 5 | 74 | 246 | 1 | 68 | 1 661 | 7 |
| 5 - 10 | 33 | 295 | 1 | 33 | 1 149 | 5 |
| 10 - 20 | 35 | 264 | 1 | 38 | 1 472 | 6 |
| 20 - 30 | 10 | 50 | 0 | 17 | 4 588 | 18 |
| 30 - 50 | 12 | 83 024 | 332 | 15 | 183 | 1 |
| 50 - 100 | 10 | 43 | 0 | 15 | 14 153 | 57 |
| 100 und mehr | 17 | 39 | 0 | 18 | 9 827 | 39 |
| Insgesamt | 198 | 84 007 | 336 | 216 | 60 726 | 243 |
| darunter | | | | | | |
| 100 - 200 | 12 | 27 | 0 | 7 | 105 | 0 |
| 200 - 500 | 5 | 12 | 0 | 6 | 240 | 1 |
| 500 - 1 000 | - | - | - | 3 | . | 29 |

| Landwirtschaft- lich genutzte Fläche von ... bis unter ... ha | Betriebe mit Viehhaltung insgesamt | |
|--|------------------------------------|-------------------|
| | Betriebe | Großvieheinheiten |
| unter 2 | 64 | 12 918 |
| 2 - 5 | 508 | 2 199 |
| 5 - 10 | 303 | 2 140 |
| 10 - 20 | 338 | 3 633 |
| 20 - 30 | 131 | 3 039 |
| 30 - 50 | 161 | 4 888 |
| 50 - 100 | 188 | 9 157 |
| 100 und mehr | 454 | 149 535 |
| Insgesamt | 2 147 | 187 509 |
| darunter | | |
| 100 - 200 | 179 | 16 007 |
| 200 - 500 | 109 | 16 760 |
| 500 - 1 000 | 71 | 28 949 |

Noch: 1. Landwirtschaftliche Betriebe mit Viehhaltung nach Größenklassen
der landwirtschaftlich genutzten Fläche

1.4 Regierungsbezirk Leipzig

| Landwirtschaft- lich genutzte Fläche von ... bis unter ... ha | Betriebe mit Rindern | | | | | |
|--|----------------------|---------------|------------------------|-----------------------|--------------|--------------------------|
| | Betriebe | Rinder | | sonstiger Viehbestand | | Viehbestand insgesamt |
| | | Tiere | Großvieh- einheiten | Schweine | Geflügel | |
| | | | | | | |
| unter 2 | 9 | 836 | 612 | 7 | 1 | 620 |
| 2 - 5 | 92 | 678 | 462 | 31 | 6 | 565 |
| 5 - 10 | 69 | 655 | 463 | 27 | 7 | 600 |
| 10 - 20 | 82 | 1 376 | 997 | 57 | 4 | 1 151 |
| 20 - 30 | 60 | 1 189 | 849 | 43 | 4 | 1 051 |
| 30 - 50 | 41 | 1 125 | 795 | 20 | 3 | 930 |
| 50 - 100 | 61 | 3 385 | 2 599 | 45 | 10 | 2 935 |
| 100 und mehr | 212 | 83 159 | 63 079 | 8 460 | 1 059 | 74 064 |
| Insgesamt | 626 | 92 403 | 69 855 | 8 691 | 1 093 | 81 916 |
| darunter | | | | | | |
| 100 - 200 | 61 | 8 190 | 6 212 | 123 | 7 | 6 496 |
| 200 - 500 | 55 | 10 320 | 7 787 | 201 | 300 | 8 347 |
| 500 - 1 000 | 41 | 17 771 | 13 274 | 3 081 | . | 17 023 |

| Landwirtschaft- lich genutzte Fläche von ... bis unter ... ha | Betriebe mit Schweinen | | | | | |
|--|------------------------|----------------|------------------------|-----------------------|------------|--------------------------|
| | Betriebe | Schweine | | sonstiger Viehbestand | | Viehbestand insgesamt |
| | | Tiere | Großvieh- einheiten | Rinder | Geflügel | |
| | | | | | | |
| unter 2 | 17 | 69 866 | 7 549 | 28 | 1 | 7 590 |
| 2 - 5 | 61 | 410 | 46 | 189 | 8 | 311 |
| 5 - 10 | 40 | 304 | 38 | 222 | 10 | 356 |
| 10 - 20 | 54 | 683 | 87 | 374 | 7 | 547 |
| 20 - 30 | 30 | 1 792 | 173 | 328 | 4 | 614 |
| 30 - 50 | 26 | 2 466 | 244 | 220 | 3 | 542 |
| 50 - 100 | 28 | 4 408 | 173 | 555 | 7 | 892 |
| 100 und mehr | 92 | 116 098 | 13 476 | 19 679 | 365 | 34 046 |
| Insgesamt | 348 | 196 027 | 21 785 | 21 595 | 404 | 44 897 |
| darunter | | | | | | |
| 100 - 200 | 29 | 16 223 | 1 782 | 463 | 4 | 2 431 |
| 200 - 500 | 22 | 7 528 | 938 | 1 556 | 3 | 2 550 |
| 500 - 1 000 | 20 | 43 098 | 4 978 | 5 587 | · | 10 803 |

| Landwirtschaft- lich genutzte Fläche von ... bis unter ... ha | Betriebe mit Geflügel | | | | | |
|--|-----------------------|------------------|------------------------|-----------------------|--------------|--------------------------|
| | Betriebe | Geflügel | | sonstiger Viehbestand | | Viehbestand insgesamt |
| | | Tiere | Großvieh- einheiten | Rinder | Schweine | |
| | | | | | | |
| unter 2 | 22 | 1 166 229 | 4 665 | 36 | 12 | 4 734 |
| 2 - 5 | 92 | 23 616 | 94 | 222 | 35 | 480 |
| 5 - 10 | 52 | 3 214 | 13 | 222 | 29 | 354 |
| 10 - 20 | 68 | 2 527 | 10 | 378 | 39 | 536 |
| 20 - 30 | 42 | 2 042 289 | 8 169 | 364 | 23 | 8 719 |
| 30 - 50 | 31 | 15 307 | 61 | 257 | 14 | 396 |
| 50 - 100 | 32 | 22 722 | 91 | 758 | 59 | 1 018 |
| 100 und mehr | 52 | 294 137 | 1 177 | 3 548 | 810 | 5 853 |
| Insgesamt | 391 | 3 570 041 | 14 280 | 5 783 | 1 021 | 22 089 |
| darunter | | | | | | |
| 100 - 200 | 27 | 2 164 | 9 | 614 | 104 | 865 |
| 200 - 500 | 17 | 84 755 | 339 | 1 085 | 170 | 1 728 |
| 500 - 1 000 | 5 | 112 160 | 449 | 512 | . | 1 229 |

Noch: 1. Landwirtschaftliche Betriebe mit Viehhaltung nach Größenklassen
der landwirtschaftlich genutzten Fläche

Noch: 1.4 Regierungsbezirk Leipzig

| Landwirtschaft- lich genutzte Fläche von ... bis unter ... ha | Betriebe mit Milchkühen | | | | | | |
|--|-------------------------|-----------|------------------------|--------------------------|----------|----------|--------------------------|
| | Betriebe | Milchkühe | | sonstiger Viehbestand | | | Viehbestand insgesamt |
| | | Tiere | Großvieh- einheiten | Rinder ohne Milchkühe | Schweine | Geflügel | |
| | | | | Großvieheinheiten | | | |
| unter 2 | 2 | . | . | 91 | . | . | . |
| 2 - 5 | 4 | 21 | 21 | 11 | . | 1 | . |
| 5 - 10 | 4 | . | . | 20 | 0 | 1 | 37 |
| 10 - 20 | 7 | 234 | 234 | 56 | 2 | 1 | 298 |
| 20 - 30 | 8 | 111 | 111 | 48 | 6 | 2 | 173 |
| 30 - 50 | 3 | 37 | 37 | 30 | . | . | 75 |
| 50 - 100 | 15 | 1 168 | 1 168 | 326 | . | 0 | 1 503 |
| 100 und mehr | 118 | 36 673 | 36 673 | 18 155 | 6 648 | 384 | 63 041 |
| Insgesamt | 161 | 38 537 | 38 537 | 18 736 | 6 663 | 388 | 65 543 |
| darunter | | | | | | | |
| 100 - 200 | 24 | 3 186 | 3 186 | 836 | . | 2 | 4 103 |
| 200 - 500 | 24 | 3 943 | 3 943 | 1 700 | 70 | 1 | 5 758 |
| 500 - 1 000 | 23 | 6 907 | 6 907 | 4 088 | 1 814 | - | 13 044 |

| Landwirtschaft- lich genutzte Fläche von ... bis unter ... ha | Betriebe mit Mastschweinen | | | | | | Viehbestand insgesamt |
|--|----------------------------|--------------|------------------------|-----------------------|-------------------------------|----------|--------------------------|
| | Betriebe | Mastschweine | | sonstiger Viehbestand | | | |
| | | Tiere | Großvieh- einheiten | Rinder | Schweine ohne Mastschweine | Geflügel | |
| | | | | | | | |
| unter 2 | 13 | 24 078 | 3 852 | . | 2 471 | . | 6 354 |
| 2 - 5 | 36 | 173 | 28 | . | 11 | . | 211 |
| 5 - 10 | 24 | 154 | 25 | 134 | 9 | 8 | 231 |
| 10 - 20 | 31 | 288 | 46 | 234 | 35 | 3 | 377 |
| 20 - 30 | 18 | 243 | 39 | 201 | 11 | 3 | 318 |
| 30 - 50 | 16 | 152 | 24 | 139 | 216 | 2 | 396 |
| 50 - 100 | 15 | 195 | 31 | 416 | 33 | 2 | 587 |
| 100 und mehr | 81 | 46 530 | 7 445 | 18 566 | 4 654 | 363 | 31 460 |
| Insgesamt | 234 | 71 813 | 11 490 | 19 846 | 7 440 | 385 | 39 935 |
| darunter | | | | | | | |
| 100 - 200 | 23 | 5 419 | 867 | 356 | 458 | 2 | 1 770 |
| 200 - 500 | 20 | 2 641 | 423 | 1 462 | 515 | 2 | 2 455 |
| 500 - 1 000 | 18 | 16 330 | 2 613 | 5 029 | 1 516 | . | 9 397 |

| Landwirtschaft- lich genutzte Fläche von ... bis unter ... ha | Betriebe mit Zuchtsauen | | | | | | |
|--|-------------------------|------------|------------------------|-----------------------|-----------------------------|----------|--------------------------|
| | Betriebe | Zuchtsauen | | sonstiger Viehbestand | | | Viehbestand insgesamt |
| | | Tiere | Großvieh- einheiten | Rinder | Schweine ohne Zuchtsauen | Geflügel | |
| | | | | | | | |
| unter 2 | 9 | 7 160 | 2 148 | 24 | 1 706 | 1 | 3 886 |
| 2 - 5 | 14 | 28 | 8 | 60 | 14 | 1 | 107 |
| 5 - 10 | 6 | 20 | 6 | 30 | 13 | 0 | 85 |
| 10 - 20 | 15 | 87 | 26 | 94 | 41 | 2 | 186 |
| 20 - 30 | 9 | 251 | 75 | 98 | 66 | · | 290 |
| 30 - 50 | 6 | 441 | 132 | 52 | 99 | · | 317 |
| 50 - 100 | 9 | 150 | 45 | 111 | 39 | 1 | 245 |
| 100 und mehr | 41 | 11 779 | 3 534 | 10 163 | 3 459 | 356 | 17 883 |
| Insgesamt | 109 | 19 916 | 5 975 | 10 632 | 5 436 | 363 | 23 000 |
| darunter | | | | | | | |
| 100 - 200 | 13 | 2 047 | 614 | 130 | 382 | 2 | 1 227 |
| 200 - 500 | 8 | 1 383 | 415 | 436 | 436 | · | 1 331 |
| 500 - 1 000 | 11 | 4 337 | 1 301 | 3 471 | 1 241 | · | 6 198 |

Noch: 1. Landwirtschaftliche Betriebe mit Viehhaltung nach Größenklassen
der landwirtschaftlich genutzten Fläche

Noch: 1.4 Regierungsbezirk Leipzig

| Landwirtschaft- lich genutzte Fläche von ... bis unter ... ha | Betriebe mit Legehennen | | | | | | |
|--|-------------------------|------------|------------------------|-----------------------|----------|-----------------------------|--------------------------|
| | Betriebe | Legehennen | | sonstiger Viehbestand | | | Viehbestand insgesamt |
| | | Tiere | Großvieh- einheiten | Rinder | Schweine | Geflügel ohne Legehennen | |
| | | | | | | | |
| unter 2 | 17 | 818 120 | 3 272 | 36 | 9 | 752 | 4 091 |
| 2 - 5 | 85 | 22 496 | 90 | 218 | 32 | 2 | 451 |
| 5 - 10 | 45 | 1 270 | 5 | 185 | 22 | 7 | 291 |
| 10 - 20 | 66 | 1 619 | 6 | 354 | 39 | 3 | 510 |
| 20 - 30 | 40 | 2 033 | 8 | 363 | 23 | 1 | 555 |
| 30 - 50 | 25 | 4 771 | 19 | 220 | 11 | 1 | 311 |
| 50 - 100 | 27 | 20 727 | 83 | 682 | 38 | 3 | 872 |
| 100 und mehr | 45 | 176 409 | 706 | 2 995 | 809 | 206 | 4 919 |
| Insgesamt | 350 | 1 047 445 | 4 190 | 5 054 | 982 | 976 | 12 000 |
| darunter | | | | | | | |
| 100 - 200 | 26 | 1 631 | 7 | 587 | 104 | 1 | 837 |
| 200 - 500 | 13 | 44 418 | 178 | 1 006 | 169 | 3 | 1 375 |
| 500 - 1 000 | 4 | 49 836 | 199 | 512 | . | 171 | 1 151 |

| Landwirtschaft- lich genutzte Fläche von ... bis unter ... ha | Betriebe mit Schafen | | | | | | |
|--|----------------------|--------|------------------------|-----------------------|----------|----------|--------------------------|
| | Betriebe | Schafe | | sonstiger Viehbestand | | | Viehbestand insgesamt |
| | | Tiere | Großvieh- einheiten | Rinder | Schweine | Geflügel | |
| | | | | | | | |
| unter 2 | 20 | 1 313 | 107 | . | 6 | 4 | 142 |
| 2 - 5 | 43 | 705 | 60 | 57 | 13 | 4 | 173 |
| 5 - 10 | 25 | 842 | 69 | . | 17 | 5 | 181 |
| 10 - 20 | 31 | 2 021 | 172 | 138 | 24 | 4 | 356 |
| 20 - 30 | 16 | 1 413 | 117 | 79 | 23 | 8 161 | 8 412 |
| 30 - 50 | 24 | 3 591 | 318 | 115 | 5 | 1 | 486 |
| 50 - 100 | 28 | 13 102 | 1 086 | 101 | 13 | 1 | 1 266 |
| 100 und mehr | 55 | 30 789 | 2 599 | 7 904 | 2 451 | 57 | 13 086 |
| Insgesamt | 242 | 53 776 | 4 528 | 8 467 | 2 552 | 8 238 | 24 101 |
| darunter | | | | | | | |
| 100 - 200 | 19 | 7 734 | 667 | 150 | 12 | 2 | 843 |
| 200 - 500 | 19 | 9 023 | 769 | 556 | 480 | 1 | 1 820 |
| 500 - 1 000 | 8 | 4 073 | 337 | 1 905 | 620 | . | 2 910 |

| Landwirtschaft- lich genutzte Fläche von ... bis unter ... ha | Betriebe mit Pferden | | | | | | | |
|--|----------------------|--------|------------------------|-----------------------|----------|----------|--------------------------|-------------------|
| | Betriebe | Pferde | | sonstiger Viehbestand | | | Viehbestand insgesamt | |
| | | Tiere | Großvieh- einheiten | Rinder | Schweine | Geflügel | | |
| | | | | | | | | Großvieheinheiten |
| unter 2 | 4 | 15 | 13 | - | . | . | 24 | |
| 2 - 5 | 71 | 289 | 258 | 137 | 23 | 4 | 429 | |
| 5 - 10 | 53 | 327 | 311 | 161 | 19 | 2 | 518 | |
| 10 - 20 | 48 | 416 | 412 | 242 | 20 | 3 | 692 | |
| 20 - 30 | 40 | 349 | 318 | 283 | . | . | 685 | |
| 30 - 50 | 20 | 259 | 251 | 127 | 7 | 1 | 432 | |
| 50 - 100 | 29 | 567 | 504 | 663 | 4 | 1 | 1 415 | |
| 100 und mehr | 50 | 541 | 526 | 5 511 | 290 | 14 | 6 914 | |
| Insgesamt | 315 | 2 763 | 2 594 | 7 122 | 381 | 27 | 11 110 | |
| darunter | | | | | | | | |
| 100 - 200 | 28 | 351 | 345 | 980 | 144 | 2 | 1 601 | |
| 200 - 500 | 13 | 33 | 29 | 987 | 142 | 6 | 1 280 | |
| 500 - 1 000 | 4 | 18 | 19 | 195 | - | - | 214 | |

Noch: 1. Landwirtschaftliche Betriebe mit Viehhaltung nach Größenklassen
der landwirtschaftlich genutzten Fläche

Noch: 1.4 Regierungsbezirk Leipzig

| Landwirtschaft- lich genutzte Fläche von ... bis unter ... ha | Betriebe mit | | | | | |
|--|---------------------------------------|------------------|-------------------|----------------------------------|----------------|-------------------|
| | Schlacht-, Masthähnen und -hühnern | | | Gänsen, Enten und Truthühnern | | |
| | Betriebe | Tiere | Großvieheinheiten | Betriebe | Tiere | Großvieheinheiten |
| unter 2 | 3 | 6 049 | 24 | 7 | 160 131 | 641 |
| 2 - 5 | 26 | 80 | 0 | 35 | 762 | 3 |
| 5 - 10 | 18 | 58 | 0 | 20 | 1 808 | 7 |
| 10 - 20 | 12 | 34 | 0 | 26 | 780 | 3 |
| 20 - 30 | 10 | 2 040 029 | 8 160 | 16 | 205 | 1 |
| 30 - 50 | 5 | 26 | 0 | 14 | 10 470 | 42 |
| 50 - 100 | 7 | 50 | 0 | 12 | 1 931 | 8 |
| 100 und mehr | 8 | 45 838 | 183 | 17 | 29 006 | 116 |
| Insgesamt | 89 | 2 092 164 | 8 369 | 147 | 205 093 | 820 |
| darunter | | | | | | |
| 100 - 200 | 3 | 38 | 0 | 7 | 435 | 2 |
| 200 - 500 | 4 | 39 005 | 156 | 7 | 1 332 | 5 |
| 500 - 1 000 | - | - | - | 1 | . | 78 |

| Landwirtschaft- lich genutzte Fläche von ... bis unter ... ha | Betriebe mit Viehhaltung insgesamt | |
|--|------------------------------------|-------------------|
| | Betriebe | Großvieheinheiten |
| unter 2 | 48 | 12 946 |
| 2 - 5 | 181 | 920 |
| 5 - 10 | 114 | 894 |
| 10 - 20 | 139 | 1 678 |
| 20 - 30 | 87 | 9 626 |
| 30 - 50 | 73 | 1 670 |
| 50 - 100 | 97 | 4 453 |
| 100 und mehr | 269 | 80 856 |
| Insgesamt | 1 008 | 113 043 |
| darunter | | |
| 100 - 200 | 92 | 9 014 |
| 200 - 500 | 73 | 9 861 |
| 500 - 1 000 | 48 | 19 057 |

2. Landwirtschaftliche Betriebe mit Rindern nach Bestandsgrößen und nach Größenklassen der landwirtschaftlich genutzten Fläche

2.1 Sachsen

| Landwirtschaftlich genutzte Fläche von ... bis unter ... ha | Insgesamt | | Davon Betriebe mit ... Rindern (einschließlich Kälbern) | | | | | |
|---|--------------|----------------|---|--------------|------------|---------------|------------|---------------|
| | | | 1 - 9 | | 10 - 19 | | 20 - 39 | |
| | Betriebe | Tiere | Betriebe | Tiere | Betriebe | Tiere | Betriebe | Tiere |
| unter 2 | 50 | 2 665 | 20 | 122 | 22 | 274 | 4 | . |
| 2 - 5 | 962 | 5 748 | 812 | 3 760 | 141 | 1 768 | 9 | 220 |
| 5 - 10 | 653 | 6 249 | 367 | 2 105 | 251 | 3 292 | 34 | . |
| 10 - 20 | 751 | 11 847 | 215 | 1 170 | 305 | 4 259 | 211 | 5 351 |
| 20 - 30 | 331 | 8 591 | 72 | 379 | 78 | 1 147 | 127 | 3 496 |
| 30 - 50 | 319 | 11 022 | 39 | 192 | 52 | 758 | 116 | 3 388 |
| 50 - 100 | 463 | 32 167 | 46 | 233 | 32 | 470 | 59 | . |
| 100 und mehr | 967 | 443 314 | 31 | 148 | 37 | 531 | 67 | 1 989 |
| Insgesamt | 4 496 | 521 603 | 1 602 | 8 109 | 918 | 12 499 | 627 | 17 140 |
| darunter | | | | | | | | |
| 100 - 200 | 359 | 42 868 | 17 | 77 | 23 | 353 | 40 | 1 191 |
| 200 - 500 | 220 | 43 257 | 11 | . | 13 | 167 | 23 | 676 |
| 500 - 1 000 | 165 | 93 119 | 2 | . | 1 | . | 4 | 122 |

| Landwirtschaftlich genutzte Fläche von ... bis unter ... ha | Noch: davon Betriebe mit ... Rindern (einschließlich Kälbern) | | | | | |
|---|---|---------------|------------|---------------|------------|---------------|
| | 40 - 59 | | 60 - 99 | | 100 - 199 | |
| | Betriebe | Tiere | Betriebe | Tiere | Betriebe | Tiere |
| unter 2 | 1 | . | - | - | - | - |
| 2 - 5 | - | - | - | - | - | - |
| 5 - 10 | 1 | . | - | - | - | - |
| 10 - 20 | 18 | 794 | 1 | . | - | - |
| 20 - 30 | 43 | 1 967 | 8 | . | 1 | . |
| 30 - 50 | 69 | 3 337 | 37 | 2 649 | 6 | . |
| 50 - 100 | 71 | 3 493 | 140 | 11 250 | 110 | 13 565 |
| 100 und mehr | 39 | 1 920 | 100 | 7 966 | 211 | . |
| Insgesamt | 242 | 11 595 | 286 | 22 464 | 328 | 44 941 |
| darunter | | | | | | |
| 100 - 200 | 24 | 1 163 | 67 | 5 368 | 147 | 21 060 |
| 200 - 500 | 12 | 614 | 24 | 1 854 | 49 | 7 235 |
| 500 - 1 000 | 3 | 143 | 6 | 522 | 10 | 1 578 |

| Landwirtschaftlich genutzte Fläche von ... bis unter ... ha | Noch: davon Betriebe mit ... Rindern (einschließlich Kälbern) | | | | | |
|---|---|---------------|------------|----------------|----------------|----------------|
| | 200 - 499 | | 500 - 999 | | 1 000 und mehr | |
| | Betriebe | Tiere | Betriebe | Tiere | Betriebe | Tiere |
| unter 2 | 2 | . | - | - | 1 | . |
| 2 - 5 | - | - | - | - | - | - |
| 5 - 10 | - | - | - | - | - | - |
| 10 - 20 | 1 | . | - | - | - | - |
| 20 - 30 | 1 | . | 1 | . | - | - |
| 30 - 50 | - | - | - | - | - | - |
| 50 - 100 | 4 | . | 1 | . | - | - |
| 100 und mehr | 196 | 61 945 | 165 | 121 373 | 121 | . |
| Insgesamt | 204 | 64 020 | 167 | 122 588 | 122 | 218 247 |
| darunter | | | | | | |
| 100 - 200 | 38 | 9 375 | 1 | . | 2 | . |
| 200 - 500 | 74 | 22 378 | 13 | 8 858 | 1 | . |
| 500 - 1 000 | 57 | 20 213 | 65 | 47 318 | 17 | 23 207 |

Noch: 2. Landwirtschaftliche Betriebe mit Rindern nach Bestandsgrößen
und nach Größenklassen der landwirtschaftlich genutzten Fläche

2.2 Regierungsbezirk Chemnitz

| Landwirtschaft- lich genutzte Fläche von ... bis unter ... ha | Insgesamt | | Davon Betriebe mit ... Rindern (einschließlich Kälbern) | | | | | |
|--|--------------|----------------|---|--------------|------------|--------------|------------|--------------|
| | | | 1 - 9 | | 10 - 19 | | 20 - 39 | |
| | Betriebe | Tiere | Betriebe | Tiere | Betriebe | Tiere | Betriebe | Tiere |
| unter 2 | 20 | 247 | 9 | 54 | 8 | 103 | 3 | 90 |
| 2 - 5 | 602 | 3 564 | 513 | 2 418 | 86 | 1 069 | 3 | 77 |
| 5 - 10 | 399 | 3 854 | 223 | 1 355 | 159 | 2 086 | 16 | . |
| 10 - 20 | 427 | 6 894 | 105 | 614 | 187 | 2 626 | 124 | . |
| 20 - 30 | 179 | 4 402 | 31 | 159 | 43 | 648 | 70 | 1 920 |
| 30 - 50 | 159 | 6 298 | 12 | 58 | 21 | 301 | 60 | 1 763 |
| 50 - 100 | 248 | 20 182 | 14 | 80 | 9 | 120 | 19 | 558 |
| 100 und mehr | 367 | 190 103 | 11 | 63 | 14 | 197 | 17 | 512 |
| Insgesamt | 2 401 | 235 544 | 918 | 4 801 | 527 | 7 150 | 312 | 8 460 |
| darunter | | | | | | | | |
| 100 - 200 | 155 | 18 907 | 6 | 36 | 7 | 107 | 11 | 329 |
| 200 - 500 | 72 | 13 967 | 4 | 24 | 7 | 90 | 5 | 156 |
| 500 - 1 000 | 62 | 43 792 | 1 | . | - | - | 1 | . |

| Landwirtschaft- lich genutzte Fläche von ... bis unter ... ha | Noch: davon Betriebe mit ... Rindern (einschließlich Kälbern) | | | | | |
|--|---|--------------|------------|---------------|------------|---------------|
| | 40 - 59 | | 60 - 99 | | 100 - 199 | |
| | Betriebe | Tiere | Betriebe | Tiere | Betriebe | Tiere |
| unter 2 | - | - | - | - | - | - |
| 2 - 5 | - | - | - | - | - | - |
| 5 - 10 | 1 | . | - | - | - | - |
| 10 - 20 | 11 | . | - | - | - | - |
| 20 - 30 | 32 | 1 478 | 3 | 197 | - | - |
| 30 - 50 | 33 | 1 611 | 29 | 2 090 | 4 | 475 |
| 50 - 100 | 33 | 1 593 | 87 | 7 065 | 83 | 10 122 |
| 100 und mehr | 10 | 465 | 30 | 2 394 | 99 | 14 333 |
| Insgesamt | 120 | 5 674 | 149 | 11 746 | 186 | 24 930 |
| darunter | | | | | | |
| 100 - 200 | 9 | 419 | 21 | 1 702 | 83 | 11 935 |
| 200 - 500 | - | - | 9 | 692 | 13 | 1 959 |
| 500 - 1 000 | 1 | . | - | - | 2 | . |

| Landwirtschaft- lich genutzte Fläche von ... bis unter ... ha | Noch: davon Betriebe mit ... Rindern (einschließlich Kälbern) | | | | | |
|--|---|---------------|-----------|---------------|----------------|----------------|
| | 200 - 499 | | 500 - 999 | | 1 000 und mehr | |
| | Betriebe | Tiere | Betriebe | Tiere | Betriebe | Tiere |
| unter 2 | - | - | - | - | - | - |
| 2 - 5 | - | - | - | - | - | - |
| 5 - 10 | - | - | - | - | - | - |
| 10 - 20 | - | - | - | - | - | - |
| 20 - 30 | - | - | - | - | - | - |
| 30 - 50 | - | - | - | - | - | - |
| 50 - 100 | 3 | 644 | - | - | - | - |
| 100 und mehr | 66 | 19 452 | 62 | 44 700 | 58 | 107 987 |
| Insgesamt | 69 | 20 096 | 62 | 44 700 | 58 | 107 987 |
| darunter | | | | | | |
| 100 - 200 | 18 | 4 379 | - | - | - | - |
| 200 - 500 | 31 | 9 036 | 3 | . | - | - |
| 500 - 1 000 | 13 | 4 854 | 33 | 23 369 | 11 | 15 182 |

Noch: 2. Landwirtschaftliche Betriebe mit Rindern nach Bestandsgrößen
und nach Größenklassen der landwirtschaftlich genutzten Fläche

2.3 Regierungsbezirk Dresden

| Landwirtschaft- lich genutzte Fläche von ... bis unter ... ha | Insgesamt | | Davon Betriebe mit ... Rindern (einschließlich Kälbern) | | | | | |
|--|--------------|----------------|---|--------------|------------|--------------|------------|--------------|
| | | | 1 - 9 | | 10 - 19 | | 20 - 39 | |
| | Betriebe | Tiere | Betriebe | Tiere | Betriebe | Tiere | Betriebe | Tiere |
| unter 2 | 21 | 1 582 | 8 | 47 | 11 | 139 | - | - |
| 2 - 5 | 268 | 1 506 | 229 | 1 016 | 38 | . | 1 | . |
| 5 - 10 | 185 | 1 740 | 107 | 573 | 64 | 835 | 14 | 332 |
| 10 - 20 | 242 | 3 577 | 82 | 422 | 87 | 1 185 | 66 | 1 647 |
| 20 - 30 | 92 | 3 000 | 19 | 101 | 25 | 375 | 37 | 1 010 |
| 30 - 50 | 119 | 3 599 | 16 | 82 | 24 | 364 | 41 | 1 187 |
| 50 - 100 | 154 | 8 600 | 23 | 110 | 13 | 185 | 25 | . |
| 100 und mehr | 388 | 170 052 | 8 | 47 | 14 | . | 24 | 707 |
| Insgesamt | 1 469 | 193 656 | 492 | 2 398 | 276 | 3 757 | 208 | 5 656 |
| darunter | | | | | | | | |
| 100 - 200 | 143 | 15 771 | 3 | . | 11 | 167 | 15 | 424 |
| 200 - 500 | 93 | 18 970 | 3 | 16 | 3 | 41 | 9 | 283 |
| 500 - 1 000 | 62 | 31 556 | 1 | . | - | - | - | - |

| Landwirtschaft- lich genutzte Fläche von ... bis unter ... ha | Noch: davon Betriebe mit ... Rindern (einschließlich Kälbern) | | | | | |
|--|---|--------------|------------|--------------|------------|---------------|
| | 40 - 59 | | 60 - 99 | | 100 - 199 | |
| | Betriebe | Tiere | Betriebe | Tiere | Betriebe | Tiere |
| unter 2 | 1 | . | - | - | - | - |
| 2 - 5 | - | - | - | - | - | - |
| 5 - 10 | - | - | - | - | - | - |
| 10 - 20 | 6 | . | 1 | . | - | - |
| 20 - 30 | 4 | . | 4 | . | 1 | . |
| 30 - 50 | 31 | 1 478 | 7 | 488 | - | - |
| 50 - 100 | 31 | 1 545 | 40 | 3 141 | 21 | 2 633 |
| 100 und mehr | 18 | 902 | 50 | 4 014 | 83 | . |
| Insgesamt | 91 | 4 400 | 102 | 7 984 | 105 | 14 616 |
| darunter | | | | | | |
| 100 - 200 | 10 | 500 | 36 | 2 893 | 52 | 7 366 |
| 200 - 500 | 7 | 357 | 9 | 726 | 26 | 3 781 |
| 500 - 1 000 | 1 | . | 3 | 241 | 3 | . |

| Landwirtschaft- lich genutzte Fläche von ... bis unter ... ha | Noch: davon Betriebe mit ... Rindern (einschließlich Kälbern) | | | | | |
|--|---|---------------|-----------|---------------|----------------|---------------|
| | 200 - 499 | | 500 - 999 | | 1 000 und mehr | |
| | Betriebe | Tiere | Betriebe | Tiere | Betriebe | Tiere |
| unter 2 | - | - | - | - | 1 | . |
| 2 - 5 | - | - | - | - | - | - |
| 5 - 10 | - | - | - | - | - | - |
| 10 - 20 | - | - | - | - | - | - |
| 20 - 30 | 1 | . | 1 | . | - | - |
| 30 - 50 | - | - | - | - | - | - |
| 50 - 100 | 1 | . | - | - | - | - |
| 100 und mehr | 83 | 26 601 | 64 | . | 44 | . |
| Insgesamt | 85 | 27 062 | 65 | 47 757 | 45 | 80 026 |
| darunter | | | | | | |
| 100 - 200 | 15 | 3 834 | 1 | . | - | - |
| 200 - 500 | 28 | 8 404 | 8 | 5 362 | - | - |
| 500 - 1 000 | 30 | 10 527 | 21 | 15 579 | 3 | 4 695 |

Noch: 2. Landwirtschaftliche Betriebe mit Rindern nach Bestandsgrößen
und nach Größenklassen der landwirtschaftlich genutzten Fläche

2.4 Regierungsbezirk Leipzig

| Landwirtschaft- lich genutzte Fläche von ... bis unter ... ha | Insgesamt | | Davon Betriebe mit ... Rindern (einschließlich Kälbern) | | | | | |
|--|------------|---------------|---|------------|------------|--------------|------------|--------------|
| | | | 1 - 9 | | 10 - 19 | | 20 - 39 | |
| | Betriebe | Tiere | Betriebe | Tiere | Betriebe | Tiere | Betriebe | Tiere |
| unter 2 | 9 | 836 | 3 | 21 | 3 | 32 | 1 | · |
| 2 - 5 | 92 | 678 | 70 | 326 | 17 | · | 5 | · |
| 5 - 10 | 69 | 655 | 37 | 177 | 28 | 371 | 4 | 107 |
| 10 - 20 | 82 | 1 376 | 28 | 134 | 31 | 448 | 21 | · |
| 20 - 30 | 60 | 1 189 | 22 | 119 | 10 | 124 | 20 | 566 |
| 30 - 50 | 41 | 1 125 | 11 | 52 | 7 | 93 | 15 | 438 |
| 50 - 100 | 61 | 3 385 | 9 | 43 | 10 | 165 | 15 | · |
| 100 und mehr | 212 | 83 159 | 12 | 38 | 9 | · | 26 | 770 |
| Insgesamt | 626 | 92 403 | 192 | 910 | 115 | 1 592 | 107 | 3 024 |
| darunter | | | | | | | | |
| 100 - 200 | 61 | 8 190 | 8 | · | 5 | 79 | 14 | 438 |
| 200 - 500 | 55 | 10 320 | 4 | · | 3 | 36 | 9 | 237 |
| 500 - 1 000 | 41 | 17 771 | - | - | 1 | · | 3 | · |

| Landwirtschaft- lich genutzte Fläche von ... bis unter ... ha | Noch: davon Betriebe mit ... Rindern (einschließlich Kälbern) | | | | | |
|--|---|--------------|-----------|--------------|-----------|--------------|
| | 40 - 59 | | 60 - 99 | | 100 - 199 | |
| | Betriebe | Tiere | Betriebe | Tiere | Betriebe | Tiere |
| unter 2 | - | - | - | - | - | - |
| 2 - 5 | - | - | - | - | - | - |
| 5 - 10 | - | - | - | - | - | - |
| 10 - 20 | 1 | · | - | - | - | - |
| 20 - 30 | 7 | · | 1 | · | - | - |
| 30 - 50 | 5 | 248 | 1 | · | 2 | · |
| 50 - 100 | 7 | 355 | 13 | 1 044 | 6 | 810 |
| 100 und mehr | 11 | 553 | 20 | 1 558 | 29 | · |
| Insgesamt | 31 | 1 521 | 35 | 2 734 | 37 | 5 395 |
| darunter | | | | | | |
| 100 - 200 | 5 | 244 | 10 | 773 | 12 | 1 759 |
| 200 - 500 | 5 | 257 | 6 | 436 | 10 | 1 495 |
| 500 - 1 000 | 1 | · | 3 | 281 | 5 | 800 |

| Landwirtschaft- lich genutzte Fläche von ... bis unter ... ha | Noch: davon Betriebe mit ... Rindern (einschließlich Kälbern) | | | | | |
|--|---|---------------|-----------|---------------|----------------|---------------|
| | 200 - 499 | | 500 - 999 | | 1 000 und mehr | |
| | Betriebe | Tiere | Betriebe | Tiere | Betriebe | Tiere |
| unter 2 | 2 | · | - | - | - | - |
| 2 - 5 | - | - | - | - | - | - |
| 5 - 10 | - | - | - | - | - | - |
| 10 - 20 | 1 | · | - | - | - | - |
| 20 - 30 | - | - | - | - | - | - |
| 30 - 50 | - | - | - | - | - | - |
| 50 - 100 | - | - | 1 | · | - | - |
| 100 und mehr | 47 | 15 892 | 39 | · | 19 | 30 234 |
| Insgesamt | 50 | 16 862 | 40 | 30 131 | 19 | 30 234 |
| darunter | | | | | | |
| 100 - 200 | 5 | 1 162 | - | - | 2 | · |
| 200 - 500 | 15 | 4 938 | 2 | · | 1 | · |
| 500 - 1 000 | 14 | 4 832 | 11 | 8 370 | 3 | 3 330 |

3. Landwirtschaftliche Betriebe mit Milchkühen nach Bestandsgrößen und nach Größenklassen der landwirtschaftlich genutzten Fläche

3.1 Sachsen

| Landwirtschaftlich genutzte Fläche von ... bis unter ... ha | Insgesamt | | Davon Betriebe mit ... Milchkühen | | | | | |
|---|--------------|----------------|-----------------------------------|------------|------------|--------------|------------|--------------|
| | | | 1 - 4 | | 5 - 9 | | 10 - 19 | |
| | Betriebe | Tiere | Betriebe | Tiere | Betriebe | Tiere | Betriebe | Tiere |
| unter 2 | 9 | 1 226 | 4 | 10 | 1 | . | 1 | . |
| 2 - 5 | 127 | 401 | 101 | 232 | 24 | . | 2 | . |
| 5 - 10 | 91 | 536 | 36 | 99 | 40 | 254 | 15 | 183 |
| 10 - 20 | 181 | 1 913 | 33 | 72 | 59 | 405 | 78 | 1 017 |
| 20 - 30 | 98 | 1 720 | 6 | 13 | 18 | 145 | 45 | 636 |
| 30 - 50 | 121 | 2 925 | 5 | 12 | 8 | . | 32 | 488 |
| 50 - 100 | 258 | 12 838 | 3 | . | - | - | 8 | 115 |
| 100 und mehr | 625 | 187 023 | 2 | . | - | - | 5 | 70 |
| Insgesamt | 1 510 | 208 582 | 190 | 452 | 150 | 1 017 | 186 | 2 557 |
| darunter | | | | | | | | |
| 100 - 200 | 208 | 16 263 | 2 | . | - | - | 4 | . |
| 200 - 500 | 96 | 12 825 | - | - | - | - | 1 | . |
| 500 - 1 000 | 121 | 38 148 | - | - | - | - | - | - |

| Landwirtschaftlich genutzte Fläche von ... bis unter ... ha | Noch: davon Betriebe mit ... Milchkühen | | | | | | | | | |
|---|---|--------------|-----------|--------------|------------|--------------|-----------|--------------|------------|--------------|
| | 20 - 29 | | 30 - 39 | | 40 - 49 | | 50 - 59 | | 60 - 79 | |
| | Betriebe | Tiere | Betriebe | Tiere | Betriebe | Tiere | Betriebe | Tiere | Betriebe | Tiere |
| unter 2 | 1 | . | - | - | - | - | - | - | - | - |
| 2 - 5 | - | - | - | - | - | - | - | - | - | - |
| 5 - 10 | - | - | - | - | - | - | - | - | - | - |
| 10 - 20 | 9 | . | 1 | . | - | - | - | - | - | - |
| 20 - 30 | 23 | 539 | 4 | . | 1 | . | - | - | - | - |
| 30 - 50 | 39 | 933 | 23 | 765 | 10 | . | 3 | 161 | 1 | . |
| 50 - 100 | 31 | 753 | 34 | 1 169 | 58 | 2 588 | 58 | 3 149 | 55 | . |
| 100 und mehr | 10 | 248 | 12 | 417 | 33 | 1 478 | 30 | 1 639 | 74 | 4 930 |
| Insgesamt | 113 | 2 696 | 74 | 2 512 | 102 | 4 535 | 91 | 4 949 | 130 | 8 640 |
| darunter | | | | | | | | | | |
| 100 - 200 | 9 | . | 9 | 313 | 30 | 1 346 | 24 | 1 310 | 62 | 4 131 |
| 200 - 500 | 1 | . | 3 | 104 | 3 | 132 | 6 | 329 | 11 | . |
| 500 - 1 000 | - | - | - | - | - | - | - | - | 1 | . |

| Landwirtschaftlich genutzte Fläche von ... bis unter ... ha | Noch: davon Betriebe mit ... Milchkühen | | | | | | | |
|---|---|--------------|------------|---------------|------------|---------------|--------------|---------------|
| | 80 - 99 | | 100 - 199 | | 200 - 499 | | 500 und mehr | |
| | Betriebe | Tiere | Betriebe | Tiere | Betriebe | Tiere | Betriebe | Tiere |
| unter 2 | - | - | - | - | 1 | . | 1 | . |
| 2 - 5 | - | - | - | - | - | - | - | - |
| 5 - 10 | - | - | - | - | - | - | - | - |
| 10 - 20 | - | - | 1 | . | - | - | - | - |
| 20 - 30 | - | - | - | - | 1 | . | - | - |
| 30 - 50 | - | - | - | - | - | - | - | - |
| 50 - 100 | 7 | 574 | 3 | . | 1 | . | - | - |
| 100 und mehr | 53 | 4 775 | 109 | 14 910 | 196 | 65 254 | 101 | . |
| Insgesamt | 60 | 5 349 | 113 | 15 447 | 199 | 66 241 | 102 | 94 187 |
| darunter | | | | | | | | |
| 100 - 200 | 32 | 2 828 | 34 | 4 009 | 1 | . | 1 | . |
| 200 - 500 | 19 | 1 763 | 37 | 5 082 | 14 | 3 776 | 1 | . |
| 500 - 1 000 | 1 | . | 28 | 4 215 | 79 | 24 830 | 12 | 8 940 |

Noch: 3. Landwirtschaftliche Betriebe mit Milchkühen nach Bestandsgrößen
und nach Größenklassen der landwirtschaftlich genutzten Fläche

3.2 Regierungsbezirk Chemnitz

| Landwirtschaft- lich genutzte Fläche von ... bis unter ... ha | Insgesamt | | Davon Betriebe mit ... Milchkühen | | | | | |
|--|------------|---------------|-----------------------------------|------------|------------|------------|------------|--------------|
| | | | 1 - 4 | | 5 - 9 | | 10 - 19 | |
| | Betriebe | Tiere | Betriebe | Tiere | Betriebe | Tiere | Betriebe | Tiere |
| unter 2 | 4 | . | 1 | . | 1 | . | 1 | . |
| 2 - 5 | 95 | 280 | 79 | 190 | 16 | 90 | - | - |
| 5 - 10 | 70 | . | 24 | 69 | 32 | 202 | 14 | . |
| 10 - 20 | 124 | 1 182 | 19 | 37 | 45 | 307 | 52 | 666 |
| 20 - 30 | 68 | 1 129 | 3 | 6 | 8 | 65 | 36 | 518 |
| 30 - 50 | 82 | 2 189 | 1 | . | 4 | . | 21 | 325 |
| 50 - 100 | 178 | 8 831 | 1 | . | - | - | 3 | 42 |
| 100 und mehr | 267 | 79 560 | 1 | . | - | - | 3 | 46 |
| Insgesamt | 888 | 93 656 | 129 | 313 | 106 | 703 | 130 | 1 780 |
| darunter | | | | | | | | |
| 100 - 200 | 112 | 7 904 | 1 | . | - | - | 2 | . |
| 200 - 500 | 33 | 3 600 | - | - | - | - | 1 | . |
| 500 - 1 000 | 50 | 17 784 | - | - | - | - | - | - |

| Landwirtschaft- lich genutzte Fläche von ... bis unter ... ha | Noch: davon Betriebe mit ... Milchkühen | | | | | | | | | |
|--|---|--------------|-----------|--------------|-----------|--------------|-----------|--------------|-----------|--------------|
| | 20 - 29 | | 30 - 39 | | 40 - 49 | | 50 - 59 | | 60 - 79 | |
| | Betriebe | Tiere | Betriebe | Tiere | Betriebe | Tiere | Betriebe | Tiere | Betriebe | Tiere |
| unter 2 | 1 | . | - | - | - | - | - | - | - | - |
| 2 - 5 | - | - | - | - | - | - | - | - | - | - |
| 5 - 10 | - | - | - | - | - | - | - | - | - | - |
| 10 - 20 | 8 | 172 | - | - | - | - | - | - | - | - |
| 20 - 30 | 18 | 435 | 2 | . | 1 | . | - | - | - | - |
| 30 - 50 | 25 | 615 | 17 | 554 | 10 | . | 3 | 161 | 1 | . |
| 50 - 100 | 17 | . | 22 | 753 | 43 | 1 915 | 42 | 2 257 | 46 | 3 062 |
| 100 und mehr | 6 | 151 | 4 | . | 12 | 543 | 17 | 915 | 38 | . |
| Insgesamt | 75 | 1 817 | 45 | 1 510 | 66 | 2 927 | 62 | 3 333 | 85 | 5 658 |
| darunter | | | | | | | | | | |
| 100 - 200 | 6 | 151 | 3 | 102 | 11 | . | 15 | . | 34 | 2 263 |
| 200 - 500 | - | - | 1 | . | 1 | . | 2 | . | 4 | 264 |
| 500 - 1 000 | - | - | - | - | - | - | - | - | - | - |

| Landwirtschaft- lich genutzte Fläche von ... bis unter ... ha | Noch: davon Betriebe mit ... Milchkühen | | | | | | | |
|--|---|--------------|-----------|--------------|-----------|---------------|--------------|---------------|
| | 80 - 99 | | 100 - 199 | | 200 - 499 | | 500 und mehr | |
| | Betriebe | Tiere | Betriebe | Tiere | Betriebe | Tiere | Betriebe | Tiere |
| unter 2 | - | - | - | - | - | - | - | - |
| 2 - 5 | - | - | - | - | - | - | - | - |
| 5 - 10 | - | - | - | - | - | - | - | - |
| 10 - 20 | - | - | - | - | - | - | - | - |
| 20 - 30 | - | - | - | - | - | - | - | - |
| 30 - 50 | - | - | - | - | - | - | - | - |
| 50 - 100 | 2 | . | 2 | . | - | - | - | - |
| 100 und mehr | 27 | . | 43 | . | 71 | 23 802 | 45 | 43 384 |
| Insgesamt | 29 | 2 583 | 45 | 5 846 | 71 | 23 802 | 45 | 43 384 |
| darunter | | | | | | | | |
| 100 - 200 | 20 | 1 762 | 20 | 2 280 | - | - | - | - |
| 200 - 500 | 7 | . | 16 | 2 246 | 1 | . | - | - |
| 500 - 1 000 | - | - | 5 | . | 39 | 12 159 | 6 | 4 872 |

Noch: 3. Landwirtschaftliche Betriebe mit Milchkühen nach Bestandsgrößen
und nach Größenklassen der landwirtschaftlich genutzten Fläche

3.3 Regierungsbezirk Dresden

| Landwirtschaft- lich genutzte Fläche von ... bis unter ... ha | Insgesamt | | Davon Betriebe mit ... Milchkühen | | | | | |
|--|------------|---------------|-----------------------------------|------------|-----------|------------|-----------|------------|
| | | | 1 - 4 | | 5 - 9 | | 10 - 19 | |
| | Betriebe | Tiere | Betriebe | Tiere | Betriebe | Tiere | Betriebe | Tiere |
| unter 2 | 3 | 898 | 2 | . | - | - | - | - |
| 2 - 5 | 28 | 100 | 20 | . | 7 | 43 | 1 | . |
| 5 - 10 | 17 | 86 | 9 | . | 7 | . | 1 | . |
| 10 - 20 | 50 | 497 | 12 | . | 12 | . | 24 | . |
| 20 - 30 | 22 | 480 | 2 | . | 7 | 58 | 8 | . |
| 30 - 50 | 36 | 699 | 3 | 8 | 4 | 35 | 10 | . |
| 50 - 100 | 65 | 2 839 | 2 | . | - | - | 5 | 73 |
| 100 und mehr | 240 | 70 790 | - | - | - | - | 1 | . |
| Insgesamt | 461 | 76 389 | 50 | 119 | 37 | 260 | 50 | 703 |
| darunter | | | | | | | | |
| 100 - 200 | 72 | 5 173 | - | - | - | - | 1 | . |
| 200 - 500 | 39 | 5 282 | - | - | - | - | - | - |
| 500 - 1 000 | 48 | 13 457 | - | - | - | - | - | - |

| Landwirtschaft- lich genutzte Fläche von ... bis unter ... ha | Noch: davon Betriebe mit ... Milchkühen | | | | | | | | | |
|--|---|------------|-----------|------------|-----------|--------------|-----------|--------------|-----------|--------------|
| | 20 - 29 | | 30 - 39 | | 40 - 49 | | 50 - 59 | | 60 - 79 | |
| | Betriebe | Tiere | Betriebe | Tiere | Betriebe | Tiere | Betriebe | Tiere | Betriebe | Tiere |
| unter 2 | - | - | - | - | - | - | - | - | - | - |
| 2 - 5 | - | - | - | - | - | - | - | - | - | - |
| 5 - 10 | - | - | - | - | - | - | - | - | - | - |
| 10 - 20 | 1 | . | 1 | . | - | - | - | - | - | - |
| 20 - 30 | 3 | . | 1 | . | - | - | - | - | - | - |
| 30 - 50 | 13 | . | 6 | 211 | - | - | - | - | - | - |
| 50 - 100 | 12 | 292 | 10 | . | 11 | 493 | 13 | 722 | 7 | 445 |
| 100 und mehr | 2 | . | 6 | 204 | 17 | 765 | 8 | 437 | 29 | 1 942 |
| Insgesamt | 31 | 722 | 24 | 826 | 28 | 1 258 | 21 | 1 159 | 36 | 2 387 |
| darunter | | | | | | | | | | |
| 100 - 200 | 1 | . | 5 | . | 15 | . | 7 | . | 23 | 1 533 |
| 200 - 500 | 1 | . | 1 | . | 2 | . | 1 | . | 5 | . |
| 500 - 1 000 | - | - | - | - | - | - | - | - | 1 | . |

| Landwirtschaft- lich genutzte Fläche von ... bis unter ... ha | Noch: davon Betriebe mit ... Milchkühen | | | | | | | |
|--|---|--------------|-----------|--------------|-----------|---------------|--------------|---------------|
| | 80 - 99 | | 100 - 199 | | 200 - 499 | | 500 und mehr | |
| | Betriebe | Tiere | Betriebe | Tiere | Betriebe | Tiere | Betriebe | Tiere |
| unter 2 | - | - | - | - | - | - | 1 | . |
| 2 - 5 | - | - | - | - | - | - | - | - |
| 5 - 10 | - | - | - | - | - | - | - | - |
| 10 - 20 | - | - | - | - | - | - | - | - |
| 20 - 30 | - | - | - | - | 1 | . | - | - |
| 30 - 50 | - | - | - | - | - | - | - | - |
| 50 - 100 | 4 | 334 | 1 | . | - | - | - | - |
| 100 und mehr | 19 | 1 702 | 45 | . | 73 | . | 40 | . |
| Insgesamt | 23 | 2 036 | 46 | 6 463 | 74 | 24 072 | 41 | 36 384 |
| darunter | | | | | | | | |
| 100 - 200 | 9 | . | 10 | 1 242 | 1 | . | - | - |
| 200 - 500 | 9 | 824 | 13 | 1 762 | 7 | 2 172 | - | - |
| 500 - 1 000 | 1 | . | 15 | 2 233 | 27 | 8 156 | 4 | 2 905 |

Noch: 3. Landwirtschaftliche Betriebe mit Milchkühen nach Bestandsgrößen
und nach Größenklassen der landwirtschaftlich genutzten Fläche

3.4 Regierungsbezirk Leipzig

| Landwirtschaft- lich genutzte Fläche von ... bis unter ... ha | Insgesamt | | Davon Betriebe mit ... Milchkühen | | | | | |
|--|------------|---------------|-----------------------------------|-----------|----------|-----------|----------|-----------|
| | | | 1 - 4 | | 5 - 9 | | 10 - 19 | |
| | Betriebe | Tiere | Betriebe | Tiere | Betriebe | Tiere | Betriebe | Tiere |
| unter 2 | 2 | . | 1 | . | - | - | - | - |
| 2 - 5 | 4 | 21 | 2 | . | 1 | . | 1 | . |
| 5 - 10 | 4 | . | 3 | . | 1 | . | - | - |
| 10 - 20 | 7 | 234 | 2 | . | 2 | . | 2 | . |
| 20 - 30 | 8 | 111 | 1 | . | 3 | 22 | 1 | . |
| 30 - 50 | 3 | 37 | 1 | . | - | - | 1 | . |
| 50 - 100 | 15 | 1 168 | - | - | - | - | - | - |
| 100 und mehr | 118 | 36 673 | 1 | . | - | - | 1 | . |
| Insgesamt | 161 | 38 537 | 11 | 20 | 7 | 54 | 6 | 74 |
| darunter | | | | | | | | |
| 100 - 200 | 24 | 3 186 | 1 | . | - | - | 1 | . |
| 200 - 500 | 24 | 3 943 | - | - | - | - | - | - |
| 500 - 1 000 | 23 | 6 907 | - | - | - | - | - | - |

| Landwirtschaft- lich genutzte Fläche von ... bis unter ... ha | Noch: davon Betriebe mit ... Milchkühen | | | | | | | | | |
|--|---|------------|----------|------------|----------|------------|----------|------------|----------|------------|
| | 20 - 29 | | 30 - 39 | | 40 - 49 | | 50 - 59 | | 60 - 79 | |
| | Betriebe | Tiere | Betriebe | Tiere | Betriebe | Tiere | Betriebe | Tiere | Betriebe | Tiere |
| unter 2 | - | - | - | - | - | - | - | - | - | - |
| 2 - 5 | - | - | - | - | - | - | - | - | - | - |
| 5 - 10 | - | - | - | - | - | - | - | - | - | - |
| 10 - 20 | - | - | - | - | - | - | - | - | - | - |
| 20 - 30 | 2 | . | 1 | . | - | - | - | - | - | - |
| 30 - 50 | 1 | . | - | - | - | - | - | - | - | - |
| 50 - 100 | 2 | . | 2 | . | 4 | 180 | 3 | 170 | 2 | . |
| 100 und mehr | 2 | . | 2 | . | 4 | 170 | 5 | 287 | 7 | . |
| Insgesamt | 7 | 157 | 5 | 176 | 8 | 350 | 8 | 457 | 9 | 595 |
| darunter | | | | | | | | | | |
| 100 - 200 | 2 | . | 1 | . | 4 | 170 | 2 | . | 5 | 335 |
| 200 - 500 | - | - | 1 | . | - | - | 3 | . | 2 | . |
| 500 - 1 000 | - | - | - | - | - | - | - | - | - | - |

| Landwirtschaft- lich genutzte Fläche von ... bis unter ... ha | Noch: davon Betriebe mit ... Milchkühen | | | | | | | |
|--|---|------------|-----------|--------------|-----------|---------------|--------------|---------------|
| | 80 - 99 | | 100 - 199 | | 200 - 499 | | 500 und mehr | |
| | Betriebe | Tiere | Betriebe | Tiere | Betriebe | Tiere | Betriebe | Tiere |
| unter 2 | - | - | - | - | 1 | . | - | - |
| 2 - 5 | - | - | - | - | - | - | - | - |
| 5 - 10 | - | - | - | - | - | - | - | - |
| 10 - 20 | - | - | 1 | . | - | - | - | - |
| 20 - 30 | - | - | - | - | - | - | - | - |
| 30 - 50 | - | - | - | - | - | - | - | - |
| 50 - 100 | 1 | . | - | - | 1 | . | - | - |
| 100 und mehr | 7 | . | 21 | . | 52 | . | 16 | 14 419 |
| Insgesamt | 8 | 730 | 22 | 3 138 | 54 | 18 367 | 16 | 14 419 |
| darunter | | | | | | | | |
| 100 - 200 | 3 | . | 4 | 487 | - | - | 1 | . |
| 200 - 500 | 3 | . | 8 | 1 074 | 6 | . | 1 | . |
| 500 - 1 000 | - | - | 8 | . | 13 | 4 515 | 2 | . |

4. Landwirtschaftliche Betriebe mit männlichen Rindern 1 Jahr und älter nach Bestandsgrößen und nach Größenklassen der landwirtschaftlich genutzten Fläche

4.1 Sachsen

| Landwirtschaftlich genutzte Fläche von ... bis unter ... ha | Insgesamt | | Davon Betriebe mit ... männlichen Rindern 1 Jahr und älter | | | | | |
|---|--------------|---------------|--|--------------|------------|--------------|------------|--------------|
| | | | 1 - 4 | | 5 - 9 | | 10 - 19 | |
| | Betriebe | Tiere | Betriebe | Tiere | Betriebe | Tiere | Betriebe | Tiere |
| unter 2 | 26 | 67 | 23 | 45 | 3 | 22 | - | - |
| 2 - 5 | 359 | 754 | 328 | 536 | 27 | 170 | 4 | 48 |
| 5 - 10 | 310 | 736 | 278 | 490 | 23 | 140 | 9 | 106 |
| 10 - 20 | 428 | 1 220 | 360 | 652 | 47 | 290 | 20 | · |
| 20 - 30 | 194 | 1 216 | 148 | 262 | 34 | 210 | 7 | · |
| 30 - 50 | 195 | 827 | 135 | 244 | 41 | 266 | 16 | 204 |
| 50 - 100 | 252 | 1 315 | 178 | 295 | 34 | 214 | 31 | 402 |
| 100 und mehr | 602 | 16 041 | 324 | 605 | 74 | 471 | 57 | 784 |
| Insgesamt | 2 366 | 22 176 | 1 774 | 3 129 | 283 | 1 783 | 144 | 1 896 |
| darunter | | | | | | | | |
| 100 - 200 | 210 | 1 437 | 148 | 267 | 25 | 157 | 23 | 327 |
| 200 - 500 | 144 | 2 858 | 80 | 158 | 21 | 147 | 13 | 177 |
| 500 - 1 000 | 107 | 3 460 | 45 | 84 | 10 | 61 | 13 | 176 |

| Landwirtschaftlich genutzte Fläche von ... bis unter ... ha | Noch: davon Betriebe mit ... männlichen Rindern 1 Jahr und älter | | | | | | | | | |
|---|--|------------|-----------|------------|-----------|------------|-----------|------------|-----------|--------------|
| | 20 - 29 | | 30 - 39 | | 40 - 49 | | 50 - 59 | | 60 - 89 | |
| | Betriebe | Tiere | Betriebe | Tiere | Betriebe | Tiere | Betriebe | Tiere | Betriebe | Tiere |
| unter 2 | - | - | - | - | - | - | - | - | - | - |
| 2 - 5 | - | - | - | - | - | - | - | - | - | - |
| 5 - 10 | - | - | - | - | - | - | - | - | - | - |
| 10 - 20 | 1 | · | - | - | - | - | - | - | - | - |
| 20 - 30 | 2 | · | 1 | · | 1 | · | - | - | - | - |
| 30 - 50 | 1 | · | 1 | · | - | - | 1 | · | - | - |
| 50 - 100 | 5 | 104 | 2 | · | - | - | - | - | 1 | · |
| 100 und mehr | 22 | 557 | 25 | 846 | 12 | · | 17 | · | 23 | · |
| Insgesamt | 31 | 756 | 29 | 979 | 13 | 569 | 18 | 969 | 24 | 1 708 |
| darunter | | | | | | | | | | |
| 100 - 200 | 7 | 172 | 3 | 103 | - | - | 1 | · | 1 | · |
| 200 - 500 | 2 | · | 8 | 271 | 7 | 307 | 2 | · | 6 | 424 |
| 500 - 1 000 | 6 | 160 | 7 | 242 | 4 | 180 | 7 | 377 | 4 | 282 |

| Landwirtschaftlich genutzte Fläche von ... bis unter ... ha | Noch: davon Betriebe mit ... männlichen Rindern 1 Jahr und älter | | | | | | | |
|---|--|------------|-----------|--------------|-----------|--------------|--------------|--------------|
| | 90 - 99 | | 100 - 199 | | 200 - 299 | | 300 und mehr | |
| | Betriebe | Tiere | Betriebe | Tiere | Betriebe | Tiere | Betriebe | Tiere |
| unter 2 | - | - | - | - | - | - | - | - |
| 2 - 5 | - | - | - | - | - | - | - | - |
| 5 - 10 | - | - | - | - | - | - | - | - |
| 10 - 20 | - | - | - | - | - | - | - | - |
| 20 - 30 | - | - | - | - | - | - | 1 | · |
| 30 - 50 | - | - | - | - | - | - | - | - |
| 50 - 100 | - | - | 1 | · | - | - | - | - |
| 100 und mehr | 6 | 558 | 25 | · | 7 | 1 720 | 10 | · |
| Insgesamt | 6 | 558 | 26 | 3 601 | 7 | 1 720 | 11 | 4 508 |
| darunter | | | | | | | | |
| 100 - 200 | - | - | 2 | · | - | - | - | - |
| 200 - 500 | 1 | · | 2 | · | 1 | · | 1 | · |
| 500 - 1 000 | - | - | 8 | 1 000 | 1 | · | 2 | · |

Noch: 4. Landwirtschaftliche Betriebe mit männlichen Rindern 1 Jahr und älter
nach Bestandsgrößen und nach Größenklassen der landwirtschaftlich genutzten Fläche

4.2 Regierungsbezirk Chemnitz

| Landwirtschaft- lich genutzte Fläche von ... bis unter ... ha | Insgesamt | | Davon Betriebe mit ... männlichen Rindern 1 Jahr und älter | | | | | |
|--|--------------|--------------|--|--------------|------------|------------|-----------|------------|
| | | | 1 - 4 | | 5 - 9 | | 10 - 19 | |
| | Betriebe | Tiere | Betriebe | Tiere | Betriebe | Tiere | Betriebe | Tiere |
| unter 2 | 13 | 29 | 12 | . | 1 | . | - | - |
| 2 - 5 | 200 | 383 | 188 | 289 | 9 | . | 3 | . |
| 5 - 10 | 179 | 403 | 162 | 280 | 14 | 90 | 3 | 33 |
| 10 - 20 | 223 | 587 | 194 | 335 | 19 | . | 9 | 113 |
| 20 - 30 | 91 | 302 | 69 | 111 | 18 | . | 2 | . |
| 30 - 50 | 94 | 266 | 75 | . | 16 | . | 3 | 32 |
| 50 - 100 | 111 | 617 | 80 | 126 | 14 | 85 | 12 | 147 |
| 100 und mehr | 226 | 6 331 | 113 | 215 | 24 | 145 | 25 | 339 |
| Insgesamt | 1 137 | 8 918 | 893 | 1 508 | 115 | 720 | 57 | 723 |
| darunter | | | | | | | | |
| 100 - 200 | 77 | 389 | 55 | 103 | 9 | 54 | 9 | . |
| 200 - 500 | 43 | 843 | 24 | 43 | 6 | 38 | 3 | 39 |
| 500 - 1 000 | 44 | 1 587 | 14 | 33 | 4 | . | 8 | 113 |

| Landwirtschaft- lich genutzte Fläche von ... bis unter ... ha | Noch: davon Betriebe mit ... männlichen Rindern 1 Jahr und älter | | | | | | | | | |
|--|--|------------|-----------|------------|----------|------------|-----------|------------|-----------|------------|
| | 20 - 29 | | 30 - 39 | | 40 - 49 | | 50 - 59 | | 60 - 89 | |
| | Betriebe | Tiere | Betriebe | Tiere | Betriebe | Tiere | Betriebe | Tiere | Betriebe | Tiere |
| unter 2 | - | - | - | - | - | - | - | - | - | - |
| 2 - 5 | - | - | - | - | - | - | - | - | - | - |
| 5 - 10 | - | - | - | - | - | - | - | - | - | - |
| 10 - 20 | 1 | . | - | - | - | - | - | - | - | - |
| 20 - 30 | 1 | . | 1 | . | - | - | - | - | - | - |
| 30 - 50 | - | - | - | - | - | - | - | - | - | - |
| 50 - 100 | 3 | . | 1 | . | - | - | - | - | - | - |
| 100 und mehr | 10 | 254 | 12 | 416 | 3 | 131 | 10 | 554 | 10 | 730 |
| Insgesamt | 15 | 357 | 14 | 482 | 3 | 131 | 10 | 554 | 10 | 730 |
| darunter | | | | | | | | | | |
| 100 - 200 | 3 | 71 | 1 | . | - | - | - | - | - | - |
| 200 - 500 | - | - | 2 | . | 3 | 131 | 1 | . | 2 | . |
| 500 - 1 000 | 2 | . | 3 | . | - | - | 5 | . | 2 | . |

| Landwirtschaft- lich genutzte Fläche von ... bis unter ... ha | Noch: davon Betriebe mit ... männlichen Rindern 1 Jahr und älter | | | | | | | |
|--|--|----------|-----------|--------------|-----------|----------|--------------|--------------|
| | 90 - 99 | | 100 - 199 | | 200 - 299 | | 300 und mehr | |
| | Betriebe | Tiere | Betriebe | Tiere | Betriebe | Tiere | Betriebe | Tiere |
| unter 2 | - | - | - | - | - | - | - | - |
| 2 - 5 | - | - | - | - | - | - | - | - |
| 5 - 10 | - | - | - | - | - | - | - | - |
| 10 - 20 | - | - | - | - | - | - | - | - |
| 20 - 30 | - | - | - | - | - | - | - | - |
| 30 - 50 | - | - | - | - | - | - | - | - |
| 50 - 100 | - | - | 1 | . | - | - | - | - |
| 100 und mehr | 2 | . | 10 | . | 3 | . | 4 | 1 381 |
| Insgesamt | 2 | . | 11 | 1 465 | 3 | . | 4 | 1 381 |
| darunter | | | | | | | | |
| 100 - 200 | - | - | - | - | - | - | - | - |
| 200 - 500 | - | - | 1 | . | 1 | . | - | - |
| 500 - 1 000 | - | - | 5 | 630 | 1 | . | - | - |

Noch: 4. Landwirtschaftliche Betriebe mit männlichen Rindern 1 Jahr und älter
nach Bestandsgrößen und nach Größenklassen der landwirtschaftlich genutzten Fläche

4.3 Regierungsbezirk Dresden

| Landwirtschaft- lich genutzte Fläche von ... bis unter ... ha | Insgesamt | | Davon Betriebe mit ... männlichen Rindern 1 Jahr und älter | | | | | |
|--|------------|--------------|--|--------------|------------|------------|-----------|------------|
| | | | 1 - 4 | | 5 - 9 | | 10 - 19 | |
| | Betriebe | Tiere | Betriebe | Tiere | Betriebe | Tiere | Betriebe | Tiere |
| unter 2 | 8 | 29 | 6 | . | 2 | . | - | - |
| 2 - 5 | 115 | 225 | 108 | 181 | 7 | 44 | - | - |
| 5 - 10 | 93 | 218 | 86 | 157 | 4 | 25 | 3 | 36 |
| 10 - 20 | 141 | 437 | 112 | 202 | 20 | 125 | 9 | 110 |
| 20 - 30 | 64 | 772 | 50 | 88 | 8 | 52 | 3 | 38 |
| 30 - 50 | 74 | 347 | 45 | . | 21 | . | 7 | 93 |
| 50 - 100 | 100 | 555 | 65 | 112 | 17 | 107 | 14 | 191 |
| 100 und mehr | 260 | 5 832 | 143 | 279 | 34 | 221 | 23 | 316 |
| Insgesamt | 855 | 8 415 | 615 | 1 116 | 113 | 726 | 59 | 784 |
| darunter | | | | | | | | |
| 100 - 200 | 102 | 701 | 72 | 132 | 12 | 79 | 11 | 159 |
| 200 - 500 | 68 | 1 037 | 35 | 77 | 10 | 70 | 6 | 81 |
| 500 - 1 000 | 35 | 1 025 | 17 | 32 | 2 | . | 3 | . |

| Landwirtschaft- lich genutzte Fläche von ... bis unter ... ha | Noch: davon Betriebe mit ... männlichen Rindern 1 Jahr und älter | | | | | | | | | |
|--|--|------------|-----------|------------|----------|----------|----------|------------|-----------|------------|
| | 20 - 29 | | 30 - 39 | | 40 - 49 | | 50 - 59 | | 60 - 89 | |
| | Betriebe | Tiere | Betriebe | Tiere | Betriebe | Tiere | Betriebe | Tiere | Betriebe | Tiere |
| unter 2 | - | - | - | - | - | - | - | - | - | - |
| 2 - 5 | - | - | - | - | - | - | - | - | - | - |
| 5 - 10 | - | - | - | - | - | - | - | - | - | - |
| 10 - 20 | - | - | - | - | - | - | - | - | - | - |
| 20 - 30 | 1 | . | - | - | 1 | . | - | - | - | - |
| 30 - 50 | - | - | 1 | . | - | - | - | - | - | - |
| 50 - 100 | 2 | . | 1 | . | - | - | - | - | 1 | . |
| 100 und mehr | 10 | 247 | 10 | 324 | 8 | 352 | 5 | 258 | 9 | . |
| Insgesamt | 13 | 317 | 12 | 391 | 9 | . | 5 | 258 | 10 | 665 |
| darunter | | | | | | | | | | |
| 100 - 200 | 4 | 101 | 1 | . | - | - | 1 | . | - | - |
| 200 - 500 | 2 | . | 6 | . | 4 | 176 | - | - | 3 | 199 |
| 500 - 1 000 | 2 | . | 3 | 95 | 3 | . | 2 | . | 1 | . |

| Landwirtschaft- lich genutzte Fläche von ... bis unter ... ha | Noch: davon Betriebe mit ... männlichen Rindern 1 Jahr und älter | | | | | | | |
|--|--|----------|-----------|--------------|-----------|------------|--------------|--------------|
| | 90 - 99 | | 100 - 199 | | 200 - 299 | | 300 und mehr | |
| | Betriebe | Tiere | Betriebe | Tiere | Betriebe | Tiere | Betriebe | Tiere |
| unter 2 | - | - | - | - | - | - | - | - |
| 2 - 5 | - | - | - | - | - | - | - | - |
| 5 - 10 | - | - | - | - | - | - | - | - |
| 10 - 20 | - | - | - | - | - | - | - | - |
| 20 - 30 | - | - | - | - | - | - | 1 | . |
| 30 - 50 | - | - | - | - | - | - | - | - |
| 50 - 100 | - | - | - | - | - | - | - | - |
| 100 und mehr | 2 | . | 11 | 1 554 | 3 | 785 | 2 | . |
| Insgesamt | 2 | . | 11 | 1 554 | 3 | 785 | 3 | 1 240 |
| darunter | | | | | | | | |
| 100 - 200 | - | - | 1 | . | - | - | - | - |
| 200 - 500 | 1 | . | 1 | . | - | - | - | - |
| 500 - 1 000 | - | - | 1 | . | - | - | 1 | . |

Noch: 4. Landwirtschaftliche Betriebe mit männlichen Rindern 1 Jahr und älter
nach Bestandsgrößen und nach Größenklassen der landwirtschaftlich genutzten Fläche

4.4 Regierungsbezirk Leipzig

| Landwirtschaftlich genutzte Fläche von ... bis unter ... ha | Insgesamt | | Davon Betriebe mit ... männlichen Rindern 1 Jahr und älter | | | | | |
|---|------------|--------------|--|------------|-----------|------------|-----------|------------|
| | | | 1 - 4 | | 5 - 9 | | 10 - 19 | |
| | Betriebe | Tiere | Betriebe | Tiere | Betriebe | Tiere | Betriebe | Tiere |
| unter 2 | 5 | 9 | 5 | 9 | - | - | - | - |
| 2 - 5 | 44 | 146 | 32 | 66 | 11 | · | 1 | · |
| 5 - 10 | 38 | 115 | 30 | 53 | 5 | 25 | 3 | 37 |
| 10 - 20 | 64 | 196 | 54 | 115 | 8 | · | 2 | · |
| 20 - 30 | 39 | 142 | 29 | 63 | 8 | · | 2 | · |
| 30 - 50 | 27 | 214 | 15 | 31 | 4 | 25 | 6 | 79 |
| 50 - 100 | 41 | 143 | 33 | 57 | 3 | 22 | 5 | 64 |
| 100 und mehr | 116 | 3 878 | 68 | 111 | 16 | 105 | 9 | 129 |
| Insgesamt | 374 | 4 843 | 266 | 505 | 55 | 337 | 28 | 389 |
| darunter | | | | | | | | |
| 100 - 200 | 31 | 347 | 21 | 32 | 4 | 24 | 3 | · |
| 200 - 500 | 33 | 978 | 21 | 38 | 5 | 39 | 4 | 57 |
| 500 - 1 000 | 28 | 848 | 14 | 19 | 4 | 23 | 2 | · |

| Landwirtschaftlich genutzte Fläche von ... bis unter ... ha | Noch: davon Betriebe mit ... männlichen Rindern 1 Jahr und älter | | | | | | | | | |
|---|--|-----------|----------|------------|----------|----------|----------|------------|----------|------------|
| | 20 - 29 | | 30 - 39 | | 40 - 49 | | 50 - 59 | | 60 - 89 | |
| | Betriebe | Tiere | Betriebe | Tiere | Betriebe | Tiere | Betriebe | Tiere | Betriebe | Tiere |
| unter 2 | - | - | - | - | - | - | - | - | - | - |
| 2 - 5 | - | - | - | - | - | - | - | - | - | - |
| 5 - 10 | - | - | - | - | - | - | - | - | - | - |
| 10 - 20 | - | - | - | - | - | - | - | - | - | - |
| 20 - 30 | - | - | - | - | - | - | - | - | - | - |
| 30 - 50 | 1 | · | - | - | - | - | 1 | · | - | - |
| 50 - 100 | - | - | - | - | - | - | - | - | - | - |
| 100 und mehr | 2 | · | 3 | 106 | 1 | · | 2 | · | 4 | 313 |
| Insgesamt | 3 | 82 | 3 | 106 | 1 | · | 3 | 157 | 4 | 313 |
| darunter | | | | | | | | | | |
| 100 - 200 | - | - | 1 | · | - | - | - | - | 1 | · |
| 200 - 500 | - | - | - | - | - | - | 1 | · | 1 | · |
| 500 - 1 000 | 2 | · | 1 | · | 1 | · | - | - | 1 | · |

| Landwirtschaftlich genutzte Fläche von ... bis unter ... ha | Noch: davon Betriebe mit ... männlichen Rindern 1 Jahr und älter | | | | | | | |
|---|--|----------|-----------|------------|-----------|----------|--------------|--------------|
| | 90 - 99 | | 100 - 199 | | 200 - 299 | | 300 und mehr | |
| | Betriebe | Tiere | Betriebe | Tiere | Betriebe | Tiere | Betriebe | Tiere |
| unter 2 | - | - | - | - | - | - | - | - |
| 2 - 5 | - | - | - | - | - | - | - | - |
| 5 - 10 | - | - | - | - | - | - | - | - |
| 10 - 20 | - | - | - | - | - | - | - | - |
| 20 - 30 | - | - | - | - | - | - | - | - |
| 30 - 50 | - | - | - | - | - | - | - | - |
| 50 - 100 | - | - | - | - | - | - | - | - |
| 100 und mehr | 2 | · | 4 | 582 | 1 | · | 4 | 1 887 |
| Insgesamt | 2 | · | 4 | 582 | 1 | · | 4 | 1 887 |
| darunter | | | | | | | | |
| 100 - 200 | - | - | 1 | · | - | - | - | - |
| 200 - 500 | - | - | - | - | - | - | 1 | · |
| 500 - 1 000 | - | - | 2 | · | - | - | 1 | · |

5. Landwirtschaftliche Betriebe mit Mastschweinen nach Bestandsgrößen und nach Größenklassen der landwirtschaftlich genutzten Fläche

5.1 Sachsen

| Landwirtschaftlich genutzte Fläche von ... bis unter ... ha | Insgesamt | | Davon Betriebe mit ... Mastschweinen | | | | | |
|---|------------|----------------|--------------------------------------|--------------|------------|--------------|-----------|--------------|
| | | | 1 - 9 | | 10 - 49 | | 50 - 99 | |
| | Betriebe | Tiere | Betriebe | Tiere | Betriebe | Tiere | Betriebe | Tiere |
| unter 2 | 30 | 57 375 | 11 | 45 | 9 | 221 | - | - |
| 2 - 5 | 181 | 630 | 173 | 490 | 8 | 140 | - | - |
| 5 - 10 | 114 | 743 | 98 | 259 | 15 | . | - | - |
| 10 - 20 | 140 | 941 | 117 | 380 | 20 | 399 | 3 | 162 |
| 20 - 30 | 65 | 698 | 49 | 161 | 14 | 247 | 1 | . |
| 30 - 50 | 88 | 1 355 | 67 | 221 | 17 | . | 2 | . |
| 50 - 100 | 93 | 4 384 | 64 | 215 | 21 | 435 | 3 | 224 |
| 100 und mehr | 278 | 132 959 | 82 | 296 | 48 | 943 | 13 | 994 |
| Insgesamt | 989 | 199 085 | 661 | 2 067 | 152 | 2 930 | 22 | 1 616 |
| darunter | | | | | | | | |
| 100 - 200 | 101 | 8 914 | 60 | 197 | 22 | 436 | 5 | 383 |
| 200 - 500 | 57 | 12 502 | 16 | 62 | 16 | 321 | 3 | 219 |
| 500 - 1 000 | 39 | 32 919 | 2 | . | 5 | 100 | 1 | . |

| Landwirtschaftlich genutzte Fläche von ... bis unter ... ha | Noch: davon Betriebe mit ... Mastschweinen | | | | | | | |
|---|--|--------------|-----------|---------------|-----------|--------------|-----------|---------------|
| | 100 - 199 | | 200 - 399 | | 400 - 599 | | 600 - 999 | |
| | Betriebe | Tiere | Betriebe | Tiere | Betriebe | Tiere | Betriebe | Tiere |
| unter 2 | - | - | - | - | - | - | 2 | . |
| 2 - 5 | - | - | - | - | - | - | - | - |
| 5 - 10 | - | - | 1 | . | - | - | - | - |
| 10 - 20 | - | - | - | - | - | - | - | - |
| 20 - 30 | - | - | 1 | . | - | - | - | - |
| 30 - 50 | - | - | 1 | . | 1 | . | - | - |
| 50 - 100 | 2 | . | 1 | . | - | - | - | - |
| 100 und mehr | 18 | . | 31 | 9 077 | 19 | . | 27 | . |
| Insgesamt | 20 | 2 954 | 35 | 10 017 | 20 | 9 647 | 29 | 22 318 |
| darunter | | | | | | | | |
| 100 - 200 | 4 | 636 | 5 | . | 4 | 1 936 | - | - |
| 200 - 500 | 6 | 714 | 8 | 2 455 | 3 | 1 439 | 1 | . |
| 500 - 1 000 | 3 | 416 | 10 | 2 886 | 5 | 2 306 | 4 | 2 866 |

| Landwirtschaftlich genutzte Fläche von ... bis unter ... ha | Noch: davon Betriebe mit ... Mastschweinen | | | | | | | |
|---|--|---------------|---------------|---------------|---------------|---------------|----------------|---------------|
| | 1 000 - 1 499 | | 1 500 - 2 999 | | 3 000 - 4 999 | | 5 000 und mehr | |
| | Betriebe | Tiere | Betriebe | Tiere | Betriebe | Tiere | Betriebe | Tiere |
| unter 2 | - | - | 1 | . | 2 | . | 5 | . |
| 2 - 5 | - | - | - | - | - | - | - | - |
| 5 - 10 | - | - | - | - | - | - | - | - |
| 10 - 20 | - | - | - | - | - | - | - | - |
| 20 - 30 | - | - | - | - | - | - | - | - |
| 30 - 50 | - | - | - | - | - | - | - | - |
| 50 - 100 | 1 | . | 1 | . | - | - | - | - |
| 100 und mehr | 14 | . | 18 | 39 402 | 7 | . | 1 | . |
| Insgesamt | 15 | 18 677 | 20 | 42 929 | 9 | 36 548 | 6 | 49 382 |
| darunter | | | | | | | | |
| 100 - 200 | - | - | - | - | 1 | . | - | - |
| 200 - 500 | 2 | . | 2 | . | - | - | - | - |
| 500 - 1 000 | 1 | . | 5 | 12 245 | 3 | 10 782 | - | - |

Noch: 5. Landwirtschaftliche Betriebe mit Mastschweinen nach Bestandsgrößen
und nach Größenklassen der landwirtschaftlich genutzten Fläche

5.2 Regierungsbezirk Chemnitz

| Landwirtschaft- lich genutzte Fläche von ... bis unter ... ha | Insgesamt | | Davon Betriebe mit ... Mastschweinen | | | | | |
|--|------------|---------------|--------------------------------------|--------------|-----------|------------|----------|------------|
| | | | 1 - 9 | | 10 - 49 | | 50 - 99 | |
| | Betriebe | Tiere | Betriebe | Tiere | Betriebe | Tiere | Betriebe | Tiere |
| unter 2 | 8 | 8 536 | 3 | 10 | 2 | . | - | - |
| 2 - 5 | 106 | 302 | 104 | . | 2 | . | - | - |
| 5 - 10 | 61 | 454 | 54 | . | 6 | 102 | - | - |
| 10 - 20 | 71 | 321 | 65 | 191 | 6 | 130 | - | - |
| 20 - 30 | 23 | 111 | 20 | 61 | 3 | 50 | - | - |
| 30 - 50 | 43 | 322 | 34 | . | 8 | 132 | 1 | . |
| 50 - 100 | 54 | 2 583 | 42 | 143 | 7 | . | 1 | . |
| 100 und mehr | 95 | 32 052 | 30 | 99 | 11 | 231 | 5 | 336 |
| Insgesamt | 461 | 44 681 | 352 | 1 001 | 45 | 875 | 7 | 516 |
| darunter | | | | | | | | |
| 100 - 200 | 36 | 974 | 24 | 74 | 7 | 184 | 2 | . |
| 200 - 500 | 20 | 4 946 | 5 | 17 | 4 | 47 | 2 | . |
| 500 - 1 000 | 8 | 1 784 | 1 | . | - | - | - | - |

| Landwirtschaft- lich genutzte Fläche von ... bis unter ... ha | Noch: davon Betriebe mit ... Mastschweinen | | | | | | | |
|--|--|----------|-----------|--------------|-----------|--------------|-----------|---------------|
| | 100 - 199 | | 200 - 399 | | 400 - 599 | | 600 - 999 | |
| | Betriebe | Tiere | Betriebe | Tiere | Betriebe | Tiere | Betriebe | Tiere |
| unter 2 | - | - | - | - | - | - | 1 | . |
| 2 - 5 | - | - | - | - | - | - | - | - |
| 5 - 10 | - | - | 1 | . | - | - | - | - |
| 10 - 20 | - | - | - | - | - | - | - | - |
| 20 - 30 | - | - | - | - | - | - | - | - |
| 30 - 50 | - | - | - | - | - | - | - | - |
| 50 - 100 | 2 | . | 1 | . | - | - | - | - |
| 100 und mehr | 7 | . | 12 | 3 366 | 8 | 3 992 | 14 | . |
| Insgesamt | 9 | . | 14 | 3 859 | 8 | 3 992 | 15 | 11 866 |
| darunter | | | | | | | | |
| 100 - 200 | 1 | . | 2 | . | - | - | - | - |
| 200 - 500 | 2 | . | 4 | 1 242 | 1 | . | 1 | . |
| 500 - 1 000 | 2 | . | 4 | 1 078 | 1 | . | - | - |

| Landwirtschaft- lich genutzte Fläche von ... bis unter ... ha | Noch: davon Betriebe mit ... Mastschweinen | | | | | | | |
|--|--|--------------|---------------|--------------|---------------|----------|----------------|----------|
| | 1 000 - 1 499 | | 1 500 - 2 999 | | 3 000 - 4 999 | | 5 000 und mehr | |
| | Betriebe | Tiere | Betriebe | Tiere | Betriebe | Tiere | Betriebe | Tiere |
| unter 2 | - | - | 1 | . | - | - | 1 | . |
| 2 - 5 | - | - | - | - | - | - | - | - |
| 5 - 10 | - | - | - | - | - | - | - | - |
| 10 - 20 | - | - | - | - | - | - | - | - |
| 20 - 30 | - | - | - | - | - | - | - | - |
| 30 - 50 | - | - | - | - | - | - | - | - |
| 50 - 100 | - | - | 1 | . | - | - | - | - |
| 100 und mehr | 5 | 6 475 | 3 | 5 526 | - | - | - | - |
| Insgesamt | 5 | 6 475 | 5 | 9 053 | - | - | 1 | . |
| darunter | | | | | | | | |
| 100 - 200 | - | - | - | - | - | - | - | - |
| 200 - 500 | - | - | 1 | . | - | - | - | - |
| 500 - 1 000 | - | - | - | - | - | - | - | - |

Noch: 5. Landwirtschaftliche Betriebe mit Mastschweinen nach Bestandsgrößen
und nach Größenklassen der landwirtschaftlich genutzten Fläche

5.3 Regierungsbezirk Dresden

| Landwirtschaft- lich genutzte Fläche von ... bis unter ... ha | Insgesamt | | Davon Betriebe mit ... Mastschweinen | | | | | |
|--|------------|---------------|--------------------------------------|------------|-----------|--------------|----------|------------|
| | | | 1 - 9 | | 10 - 49 | | 50 - 99 | |
| | Betriebe | Tiere | Betriebe | Tiere | Betriebe | Tiere | Betriebe | Tiere |
| unter 2 | 9 | 24 761 | 4 | 11 | 3 | . | - | - |
| 2 - 5 | 39 | 155 | 36 | . | 3 | . | - | - |
| 5 - 10 | 29 | 135 | 27 | . | 2 | . | - | - |
| 10 - 20 | 38 | 332 | 28 | . | 9 | 194 | 1 | . |
| 20 - 30 | 24 | 344 | 17 | 51 | 6 | . | - | - |
| 30 - 50 | 29 | 881 | 21 | . | 6 | . | - | - |
| 50 - 100 | 24 | 1 606 | 13 | 40 | 9 | 178 | 1 | . |
| 100 und mehr | 102 | 54 377 | 32 | 127 | 22 | 376 | 7 | 582 |
| Insgesamt | 294 | 82 591 | 178 | 576 | 60 | 1 149 | 9 | 715 |
| darunter | | | | | | | | |
| 100 - 200 | 42 | 2 521 | 26 | 90 | 7 | 104 | 3 | . |
| 200 - 500 | 17 | 4 915 | 4 | 22 | 7 | 123 | - | - |
| 500 - 1 000 | 13 | 14 805 | - | - | 3 | 63 | 1 | . |

| Landwirtschaft- lich genutzte Fläche von ... bis unter ... ha | Noch: davon Betriebe mit ... Mastschweinen | | | | | | | |
|--|--|------------|-----------|--------------|-----------|--------------|-----------|--------------|
| | 100 - 199 | | 200 - 399 | | 400 - 599 | | 600 - 999 | |
| | Betriebe | Tiere | Betriebe | Tiere | Betriebe | Tiere | Betriebe | Tiere |
| unter 2 | - | - | - | - | - | - | - | - |
| 2 - 5 | - | - | - | - | - | - | - | - |
| 5 - 10 | - | - | - | - | - | - | - | - |
| 10 - 20 | - | - | - | - | - | - | - | - |
| 20 - 30 | - | - | 1 | . | - | - | - | - |
| 30 - 50 | - | - | 1 | . | 1 | . | - | - |
| 50 - 100 | - | - | - | - | - | - | - | - |
| 100 und mehr | 5 | 810 | 8 | 2 512 | 8 | . | 5 | 3 836 |
| Insgesamt | 5 | 810 | 10 | 2 959 | 9 | 4 081 | 5 | 3 836 |
| darunter | | | | | | | | |
| 100 - 200 | 2 | . | 1 | . | 3 | . | - | - |
| 200 - 500 | 1 | . | 1 | . | 2 | . | - | - |
| 500 - 1 000 | 1 | . | 2 | . | 2 | . | - | - |

| Landwirtschaft- lich genutzte Fläche von ... bis unter ... ha | Noch: davon Betriebe mit ... Mastschweinen | | | | | | | |
|--|--|--------------|---------------|---------------|---------------|---------------|----------------|---------------|
| | 1 000 - 1 499 | | 1 500 - 2 999 | | 3 000 - 4 999 | | 5 000 und mehr | |
| | Betriebe | Tiere | Betriebe | Tiere | Betriebe | Tiere | Betriebe | Tiere |
| unter 2 | - | - | - | - | - | - | 2 | . |
| 2 - 5 | - | - | - | - | - | - | - | - |
| 5 - 10 | - | - | - | - | - | - | - | - |
| 10 - 20 | - | - | - | - | - | - | - | - |
| 20 - 30 | - | - | - | - | - | - | - | - |
| 30 - 50 | - | - | - | - | - | - | - | - |
| 50 - 100 | 1 | . | - | - | - | - | - | - |
| 100 und mehr | 3 | . | 7 | 17 646 | 4 | 15 947 | 1 | . |
| Insgesamt | 4 | 5 061 | 7 | 17 646 | 4 | 15 947 | 3 | 29 811 |
| darunter | | | | | | | | |
| 100 - 200 | - | - | - | - | - | - | - | - |
| 200 - 500 | 1 | . | 1 | . | - | - | - | - |
| 500 - 1 000 | - | - | 2 | . | 2 | . | - | - |

Noch: 5. Landwirtschaftliche Betriebe mit Mastschweinen nach Bestandsgrößen
und nach Größenklassen der landwirtschaftlich genutzten Fläche

5.4 Regierungsbezirk Leipzig

| Landwirtschaft- lich genutzte Fläche von ... bis unter ... ha | Insgesamt | | Davon Betriebe mit ... Mastschweinen | | | | | |
|--|------------|---------------|--------------------------------------|------------|-----------|------------|----------|------------|
| | | | 1 - 9 | | 10 - 49 | | 50 - 99 | |
| | Betriebe | Tiere | Betriebe | Tiere | Betriebe | Tiere | Betriebe | Tiere |
| unter 2 | 13 | 24 078 | 4 | 24 | 4 | 70 | - | - |
| 2 - 5 | 36 | 173 | 33 | 121 | 3 | 52 | - | - |
| 5 - 10 | 24 | 154 | 17 | 47 | 7 | 107 | - | - |
| 10 - 20 | 31 | 288 | 24 | . | 5 | 75 | 2 | . |
| 20 - 30 | 18 | 243 | 12 | 49 | 5 | . | 1 | . |
| 30 - 50 | 16 | 152 | 12 | . | 3 | 53 | 1 | . |
| 50 - 100 | 15 | 195 | 9 | 32 | 5 | . | 1 | . |
| 100 und mehr | 81 | 46 530 | 20 | 70 | 15 | 336 | 1 | . |
| Insgesamt | 234 | 71 813 | 131 | 490 | 47 | 906 | 6 | 385 |
| darunter | | | | | | | | |
| 100 - 200 | 23 | 5 419 | 10 | 33 | 8 | 148 | - | - |
| 200 - 500 | 20 | 2 641 | 7 | 23 | 5 | 151 | 1 | . |
| 500 - 1 000 | 18 | 16 330 | 1 | . | 2 | . | - | - |

| Landwirtschaft- lich genutzte Fläche von ... bis unter ... ha | Noch: davon Betriebe mit ... Mastschweinen | | | | | | | |
|--|--|----------|-----------|--------------|-----------|--------------|-----------|--------------|
| | 100 - 199 | | 200 - 399 | | 400 - 599 | | 600 - 999 | |
| | Betriebe | Tiere | Betriebe | Tiere | Betriebe | Tiere | Betriebe | Tiere |
| unter 2 | - | - | - | - | - | - | 1 | . |
| 2 - 5 | - | - | - | - | - | - | - | - |
| 5 - 10 | - | - | - | - | - | - | - | - |
| 10 - 20 | - | - | - | - | - | - | - | - |
| 20 - 30 | - | - | - | - | - | - | - | - |
| 30 - 50 | - | - | - | - | - | - | - | - |
| 50 - 100 | - | - | - | - | - | - | - | - |
| 100 und mehr | 6 | . | 11 | 3 199 | 3 | 1 574 | 8 | . |
| Insgesamt | 6 | . | 11 | 3 199 | 3 | 1 574 | 9 | 6 616 |
| darunter | | | | | | | | |
| 100 - 200 | 1 | . | 2 | . | 1 | . | - | - |
| 200 - 500 | 3 | 359 | 3 | . | - | - | - | - |
| 500 - 1 000 | - | - | 4 | . | 2 | . | 4 | 2 866 |

| Landwirtschaft- lich genutzte Fläche von ... bis unter ... ha | Noch: davon Betriebe mit ... Mastschweinen | | | | | | | |
|--|--|--------------|---------------|---------------|---------------|---------------|----------------|----------|
| | 1 000 - 1 499 | | 1 500 - 2 999 | | 3 000 - 4 999 | | 5 000 und mehr | |
| | Betriebe | Tiere | Betriebe | Tiere | Betriebe | Tiere | Betriebe | Tiere |
| unter 2 | - | - | - | - | 2 | . | 2 | . |
| 2 - 5 | - | - | - | - | - | - | - | - |
| 5 - 10 | - | - | - | - | - | - | - | - |
| 10 - 20 | - | - | - | - | - | - | - | - |
| 20 - 30 | - | - | - | - | - | - | - | - |
| 30 - 50 | - | - | - | - | - | - | - | - |
| 50 - 100 | - | - | - | - | - | - | - | - |
| 100 und mehr | 6 | 7 141 | 8 | 16 230 | 3 | 11 039 | - | - |
| Insgesamt | 6 | 7 141 | 8 | 16 230 | 5 | 20 601 | 2 | . |
| darunter | | | | | | | | |
| 100 - 200 | - | - | - | - | 1 | . | - | - |
| 200 - 500 | 1 | . | - | - | - | - | - | - |
| 500 - 1 000 | 1 | . | 3 | . | 1 | . | - | - |

6. Landwirtschaftliche Betriebe mit Zuchtsauen nach Bestandsgrößen und nach Größenklassen der landwirtschaftlich genutzten Fläche

6.1 Sachsen

| Landwirtschaftlich genutzte Fläche von ... bis unter ... ha | Insgesamt | | Davon Betriebe mit ... Zuchtsauen | | | | | |
|---|------------|---------------|-----------------------------------|------------|-----------|------------|-----------|------------|
| | | | 1 - 5 | | 6 - 9 | | 10 - 19 | |
| | Betriebe | Tiere | Betriebe | Tiere | Betriebe | Tiere | Betriebe | Tiere |
| unter 2 | 19 | 22 464 | 9 | 14 | 1 | . | - | - |
| 2 - 5 | 44 | 94 | 41 | 70 | 2 | . | 1 | . |
| 5 - 10 | 33 | 3 048 | 26 | 42 | 3 | 21 | 1 | . |
| 10 - 20 | 54 | 242 | 46 | 79 | 1 | . | 2 | . |
| 20 - 30 | 32 | 410 | 25 | 50 | 2 | . | 2 | . |
| 30 - 50 | 37 | 2 206 | 29 | 59 | 1 | . | 2 | . |
| 50 - 100 | 40 | 3 257 | 18 | 39 | 7 | 48 | 2 | . |
| 100 und mehr | 131 | 50 321 | 26 | 52 | 7 | 52 | 6 | 94 |
| Insgesamt | 390 | 82 042 | 220 | 405 | 24 | 172 | 16 | 237 |
| darunter | | | | | | | | |
| 100 - 200 | 39 | 8 554 | 17 | 34 | 4 | 32 | 3 | 44 |
| 200 - 500 | 26 | 6 405 | 7 | . | 3 | 20 | 2 | . |
| 500 - 1 000 | 26 | 13 485 | 2 | . | - | - | 1 | . |

| Landwirtschaftlich genutzte Fläche von ... bis unter ... ha | Noch: davon Betriebe mit ... Zuchtsauen | | | | | | | |
|---|---|------------|-----------|------------|----------|------------|----------|------------|
| | 20 - 29 | | 30 - 49 | | 50 - 74 | | 75 - 99 | |
| | Betriebe | Tiere | Betriebe | Tiere | Betriebe | Tiere | Betriebe | Tiere |
| unter 2 | - | - | - | - | - | - | - | - |
| 2 - 5 | - | - | - | - | - | - | - | - |
| 5 - 10 | 1 | . | 1 | . | - | - | - | - |
| 10 - 20 | 4 | 83 | 1 | . | - | - | - | - |
| 20 - 30 | - | - | 2 | . | - | - | - | - |
| 30 - 50 | 1 | . | 1 | . | 1 | . | - | - |
| 50 - 100 | 1 | . | 4 | 142 | 1 | . | 2 | . |
| 100 und mehr | 2 | . | 5 | 210 | 2 | . | 2 | . |
| Insgesamt | 9 | 196 | 14 | 552 | 4 | 229 | 4 | 341 |
| darunter | | | | | | | | |
| 100 - 200 | - | - | 2 | . | 1 | . | - | - |
| 200 - 500 | 2 | . | 1 | . | 1 | . | 1 | . |
| 500 - 1 000 | - | - | - | - | - | - | 1 | . |

| Landwirtschaftlich genutzte Fläche von ... bis unter ... ha | Noch: davon Betriebe mit ... Zuchtsauen | | | | | | | |
|---|---|--------------|-----------|---------------|-----------|---------------|----------------|---------------|
| | 100 - 199 | | 200 - 499 | | 500 - 999 | | 1 000 und mehr | |
| | Betriebe | Tiere | Betriebe | Tiere | Betriebe | Tiere | Betriebe | Tiere |
| unter 2 | - | - | 1 | . | 2 | . | 6 | 20 708 |
| 2 - 5 | - | - | - | - | - | - | - | - |
| 5 - 10 | - | - | - | - | - | - | 1 | . |
| 10 - 20 | - | - | - | - | - | - | - | - |
| 20 - 30 | - | - | 1 | . | - | - | - | - |
| 30 - 50 | - | - | 1 | . | - | - | 1 | . |
| 50 - 100 | 1 | . | 2 | . | 1 | . | 1 | . |
| 100 und mehr | 15 | . | 33 | 10 568 | 18 | 13 548 | 15 | 23 320 |
| Insgesamt | 16 | 2 326 | 38 | 11 945 | 21 | 15 704 | 24 | 49 935 |
| darunter | | | | | | | | |
| 100 - 200 | 3 | 362 | 4 | 1 306 | 2 | . | 3 | 5 302 |
| 200 - 500 | 2 | . | 1 | . | 4 | 3 056 | 2 | . |
| 500 - 1 000 | 6 | 869 | 8 | 2 494 | 2 | . | 6 | 8 575 |

Noch: 6. Landwirtschaftliche Betriebe mit Zuchtsauen nach Bestandsgrößen
und nach Größenklassen der landwirtschaftlich genutzten Fläche

6.2 Regierungsbezirk Chemnitz

| Landwirtschaft- lich genutzte Fläche von ... bis unter ... ha | Insgesamt | | Davon Betriebe mit ... Zuchtsauen | | | | | |
|--|------------|---------------|-----------------------------------|------------|----------|-----------|-----------|------------|
| | | | 1 - 5 | | 6 - 9 | | 10 - 19 | |
| | Betriebe | Tiere | Betriebe | Tiere | Betriebe | Tiere | Betriebe | Tiere |
| unter 2 | 5 | 10 301 | 2 | . | - | - | - | - |
| 2 - 5 | 22 | 49 | 20 | . | 1 | . | 1 | . |
| 5 - 10 | 18 | 2 974 | 14 | 21 | 1 | . | 1 | . |
| 10 - 20 | 25 | 109 | 22 | 37 | - | - | 2 | . |
| 20 - 30 | 9 | 28 | 8 | . | - | - | 1 | . |
| 30 - 50 | 17 | 115 | 14 | 29 | 1 | . | 1 | . |
| 50 - 100 | 16 | 1 280 | 7 | 16 | 2 | . | 1 | . |
| 100 und mehr | 41 | 20 176 | 7 | 15 | 2 | . | 3 | 46 |
| Insgesamt | 153 | 35 032 | 94 | 169 | 7 | 48 | 10 | 149 |
| darunter | | | | | | | | |
| 100 - 200 | 10 | 2 069 | 5 | . | 1 | . | 2 | . |
| 200 - 500 | 7 | 2 649 | 1 | . | 1 | . | 1 | . |
| 500 - 1 000 | 8 | 4 643 | 1 | . | - | - | - | - |

| Landwirtschaft- lich genutzte Fläche von ... bis unter ... ha | Noch: davon Betriebe mit ... Zuchtsauen | | | | | | | |
|--|---|----------|----------|------------|----------|----------|----------|----------|
| | 20 - 29 | | 30 - 49 | | 50 - 74 | | 75 - 99 | |
| | Betriebe | Tiere | Betriebe | Tiere | Betriebe | Tiere | Betriebe | Tiere |
| unter 2 | - | - | - | - | - | - | - | - |
| 2 - 5 | - | - | - | - | - | - | - | - |
| 5 - 10 | 1 | . | - | - | - | - | - | - |
| 10 - 20 | - | - | 1 | . | - | - | - | - |
| 20 - 30 | - | - | - | - | - | - | - | - |
| 30 - 50 | - | - | - | - | 1 | . | - | - |
| 50 - 100 | - | - | 2 | . | 1 | . | - | - |
| 100 und mehr | - | - | 1 | . | - | - | 1 | . |
| Insgesamt | 1 | . | 4 | 154 | 2 | . | 1 | . |
| darunter | | | | | | | | |
| 100 - 200 | - | - | - | - | - | - | - | - |
| 200 - 500 | - | - | 1 | . | - | - | - | - |
| 500 - 1 000 | - | - | - | - | - | - | 1 | . |

| Landwirtschaft- lich genutzte Fläche von ... bis unter ... ha | Noch: davon Betriebe mit ... Zuchtsauen | | | | | | | |
|--|---|------------|-----------|--------------|-----------|--------------|----------------|---------------|
| | 100 - 199 | | 200 - 499 | | 500 - 999 | | 1 000 und mehr | |
| | Betriebe | Tiere | Betriebe | Tiere | Betriebe | Tiere | Betriebe | Tiere |
| unter 2 | - | - | - | - | 1 | . | 2 | . |
| 2 - 5 | - | - | - | - | - | - | - | - |
| 5 - 10 | - | - | - | - | - | - | 1 | . |
| 10 - 20 | - | - | - | - | - | - | - | - |
| 20 - 30 | - | - | - | - | - | - | - | - |
| 30 - 50 | - | - | - | - | - | - | - | - |
| 50 - 100 | 1 | . | 1 | . | 1 | . | - | - |
| 100 und mehr | 3 | . | 11 | . | 6 | . | 7 | 11 395 |
| Insgesamt | 4 | 653 | 12 | 3 892 | 8 | 5 848 | 10 | 23 900 |
| darunter | | | | | | | | |
| 100 - 200 | - | - | - | - | 1 | . | 1 | . |
| 200 - 500 | 1 | . | - | - | - | - | 2 | . |
| 500 - 1 000 | - | - | 3 | 934 | 1 | . | 2 | . |

Noch: 6. Landwirtschaftliche Betriebe mit Zuchtsauen nach Bestandsgrößen
und nach Größenklassen der landwirtschaftlich genutzten Fläche

6.3 Regierungsbezirk Dresden

| Landwirtschaft- lich genutzte Fläche von ... bis unter ... ha | Insgesamt | | Davon Betriebe mit ... Zuchtsauen | | | | | |
|--|------------|---------------|-----------------------------------|------------|----------|-----------|----------|----------|
| | | | 1 - 5 | | 6 - 9 | | 10 - 19 | |
| | Betriebe | Tiere | Betriebe | Tiere | Betriebe | Tiere | Betriebe | Tiere |
| unter 2 | 5 | 5 003 | 2 | . | 1 | . | - | - |
| 2 - 5 | 8 | 17 | 8 | 17 | - | - | - | - |
| 5 - 10 | 9 | 54 | 7 | . | 1 | . | - | - |
| 10 - 20 | 14 | 46 | 13 | . | - | - | - | - |
| 20 - 30 | 14 | 131 | 10 | 19 | 1 | . | 1 | . |
| 30 - 50 | 14 | 1 650 | 10 | . | - | - | 1 | . |
| 50 - 100 | 15 | 1 827 | 8 | 16 | 2 | . | - | - |
| 100 und mehr | 49 | 18 366 | 12 | 27 | 2 | . | 2 | . |
| Insgesamt | 128 | 27 094 | 70 | 135 | 7 | 49 | 4 | . |
| darunter | | | | | | | | |
| 100 - 200 | 16 | 4 438 | 6 | 13 | 1 | . | 1 | . |
| 200 - 500 | 11 | 2 373 | 6 | 14 | 1 | . | - | - |
| 500 - 1 000 | 7 | 4 505 | - | - | - | - | 1 | . |

| Landwirtschaft- lich genutzte Fläche von ... bis unter ... ha | Noch: davon Betriebe mit ... Zuchtsauen | | | | | | | |
|--|---|-----------|----------|------------|----------|----------|----------|----------|
| | 20 - 29 | | 30 - 49 | | 50 - 74 | | 75 - 99 | |
| | Betriebe | Tiere | Betriebe | Tiere | Betriebe | Tiere | Betriebe | Tiere |
| unter 2 | - | - | - | - | - | - | - | - |
| 2 - 5 | - | - | - | - | - | - | - | - |
| 5 - 10 | - | - | 1 | . | - | - | - | - |
| 10 - 20 | 1 | . | - | - | - | - | - | - |
| 20 - 30 | - | - | 2 | . | - | - | - | - |
| 30 - 50 | 1 | . | 1 | . | - | - | - | - |
| 50 - 100 | 1 | . | 1 | . | - | - | 1 | . |
| 100 und mehr | - | - | 3 | 122 | 1 | . | - | - |
| Insgesamt | 3 | 70 | 8 | 325 | 1 | . | 1 | . |
| darunter | | | | | | | | |
| 100 - 200 | - | - | 2 | . | 1 | . | - | - |
| 200 - 500 | - | - | - | - | - | - | - | - |
| 500 - 1 000 | - | - | - | - | - | - | - | - |

| Landwirtschaft- lich genutzte Fläche von ... bis unter ... ha | Noch: davon Betriebe mit ... Zuchtsauen | | | | | | | |
|--|---|------------|-----------|--------------|-----------|--------------|----------------|---------------|
| | 100 - 199 | | 200 - 499 | | 500 - 999 | | 1 000 und mehr | |
| | Betriebe | Tiere | Betriebe | Tiere | Betriebe | Tiere | Betriebe | Tiere |
| unter 2 | - | - | - | - | - | - | 2 | . |
| 2 - 5 | - | - | - | - | - | - | - | - |
| 5 - 10 | - | - | - | - | - | - | - | - |
| 10 - 20 | - | - | - | - | - | - | - | - |
| 20 - 30 | - | - | - | - | - | - | - | - |
| 30 - 50 | - | - | - | - | - | - | 1 | . |
| 50 - 100 | - | - | 1 | . | - | - | 1 | . |
| 100 und mehr | 6 | 792 | 11 | . | 7 | 5 363 | 5 | . |
| Insgesamt | 6 | 792 | 12 | 3 855 | 7 | 5 363 | 9 | 16 308 |
| darunter | | | | | | | | |
| 100 - 200 | 1 | . | 2 | . | 1 | . | 1 | . |
| 200 - 500 | 1 | . | - | - | 3 | . | - | - |
| 500 - 1 000 | 2 | . | 1 | . | 1 | . | 2 | . |

Noch: 6. Landwirtschaftliche Betriebe mit Zuchtsauen nach Bestandsgrößen
und nach Größenklassen der landwirtschaftlich genutzten Fläche

6.4 Regierungsbezirk Leipzig

| Landwirtschaft- lich genutzte Fläche von ... bis unter ... ha | Insgesamt | | Davon Betriebe mit ... Zuchtsauen | | | | | |
|--|------------|---------------|-----------------------------------|------------|-----------|-----------|----------|----------|
| | | | 1 - 5 | | 6 - 9 | | 10 - 19 | |
| | Betriebe | Tiere | Betriebe | Tiere | Betriebe | Tiere | Betriebe | Tiere |
| unter 2 | 9 | 7 160 | 5 | 8 | - | - | - | - |
| 2 - 5 | 14 | 28 | 13 | · | 1 | · | - | - |
| 5 - 10 | 6 | 20 | 5 | · | 1 | · | - | - |
| 10 - 20 | 15 | 87 | 11 | · | 1 | · | - | - |
| 20 - 30 | 9 | 251 | 7 | · | 1 | · | - | - |
| 30 - 50 | 6 | 441 | 5 | · | - | - | - | - |
| 50 - 100 | 9 | 150 | 3 | 7 | 3 | 20 | 1 | · |
| 100 und mehr | 41 | 11 779 | 7 | 10 | 3 | 25 | 1 | · |
| Insgesamt | 109 | 19 916 | 56 | 101 | 10 | 75 | 2 | · |
| darunter | | | | | | | | |
| 100 - 200 | 13 | 2 047 | 6 | · | 2 | · | - | - |
| 200 - 500 | 8 | 1 383 | - | - | 1 | · | 1 | · |
| 500 - 1 000 | 11 | 4 337 | 1 | · | - | - | - | - |

| Landwirtschaft- lich genutzte Fläche von ... bis unter ... ha | Noch: davon Betriebe mit ... Zuchtsauen | | | | | | | |
|--|---|----------|----------|----------|----------|----------|----------|----------|
| | 20 - 29 | | 30 - 49 | | 50 - 74 | | 75 - 99 | |
| | Betriebe | Tiere | Betriebe | Tiere | Betriebe | Tiere | Betriebe | Tiere |
| unter 2 | - | - | - | - | - | - | - | - |
| 2 - 5 | - | - | - | - | - | - | - | - |
| 5 - 10 | - | - | - | - | - | - | - | - |
| 10 - 20 | 3 | · | - | - | - | - | - | - |
| 20 - 30 | - | - | - | - | - | - | - | - |
| 30 - 50 | - | - | - | - | - | - | - | - |
| 50 - 100 | - | - | 1 | · | - | - | 1 | · |
| 100 und mehr | 2 | · | 1 | · | 1 | · | 1 | · |
| Insgesamt | 5 | · | 2 | · | 1 | · | 2 | · |
| darunter | | | | | | | | |
| 100 - 200 | - | - | - | - | - | - | - | - |
| 200 - 500 | 2 | · | - | - | 1 | · | 1 | · |
| 500 - 1 000 | - | - | - | - | - | - | - | - |

| Landwirtschaft- lich genutzte Fläche von ... bis unter ... ha | Noch: davon Betriebe mit ... Zuchtsauen | | | | | | | |
|--|---|------------|-----------|--------------|-----------|--------------|----------------|--------------|
| | 100 - 199 | | 200 - 499 | | 500 - 999 | | 1 000 und mehr | |
| | Betriebe | Tiere | Betriebe | Tiere | Betriebe | Tiere | Betriebe | Tiere |
| unter 2 | - | - | 1 | · | 1 | · | 2 | · |
| 2 - 5 | - | - | - | - | - | - | - | - |
| 5 - 10 | - | - | - | - | - | - | - | - |
| 10 - 20 | - | - | - | - | - | - | - | - |
| 20 - 30 | - | - | 1 | · | - | - | - | - |
| 30 - 50 | - | - | 1 | · | - | - | - | - |
| 50 - 100 | - | - | - | - | - | - | - | - |
| 100 und mehr | 6 | 881 | 11 | 3 337 | 5 | · | 3 | · |
| Insgesamt | 6 | 881 | 14 | 4 198 | 6 | 4 493 | 5 | 9 727 |
| darunter | | | | | | | | |
| 100 - 200 | 2 | · | 2 | · | - | - | 1 | · |
| 200 - 500 | - | - | 1 | · | 1 | · | - | - |
| 500 - 1 000 | 4 | · | 4 | 1 319 | - | - | 2 | · |

7. Landwirtschaftliche Betriebe mit Rindern nach Bestandsgrößen und Kreisen

| Kreis- Nr. | Kreis Regierungsbezirk Land | Insgesamt | | Davon Betriebe | | | | | | | |
|---------------|--|--------------|----------------|----------------|------------|--------------|--------------|------------|---------------|------------|--------------|
| | | | | 1 - 2 | | 3 - 9 | | 10 - 19 | | 20 - 29 | |
| | | Betriebe | Tiere | Betriebe | Tiere | Betriebe | Tiere | Betriebe | Tiere | Betriebe | Tiere |
| 14161 | Chemnitz, Stadt | 56 | 6 636 | 1 | · | 19 | 122 | 10 | 131 | 3 | 75 |
| 14166 | Plauen, Stadt | 31 | 2 166 | 1 | · | 12 | 70 | 3 | 39 | 3 | 81 |
| 14167 | Zwickau, Stadt | 31 | 973 | - | - | 8 | 54 | 8 | 103 | 7 | 169 |
| 14171 | Annaberg | 168 | 16 030 | 12 | 21 | 54 | 308 | 40 | 541 | 12 | 280 |
| 14173 | Chemnitzer Land | 177 | 13 263 | 12 | 22 | 53 | 325 | 36 | 525 | 14 | 344 |
| 14177 | Freiberg | 271 | 46 681 | 11 | 19 | 65 | 381 | 59 | 834 | 30 | 716 |
| 14178 | Vogtlandkreis | 488 | 39 753 | 23 | 37 | 180 | 1 081 | 110 | 1 453 | 34 | 814 |
| 14181 | Mittlerer Erzgebirgskreis | 235 | 23 841 | 9 | 15 | 71 | 409 | 49 | 648 | 26 | 629 |
| 14182 | Mittweida | 308 | 35 006 | 21 | 35 | 83 | 510 | 77 | 1 045 | 21 | 509 |
| 14188 | Stollberg | 149 | 13 842 | 11 | 17 | 45 | 258 | 36 | 493 | 16 | 381 |
| 14191 | Aue-Schwarzenberg | 210 | 10 037 | 25 | 43 | 74 | 434 | 45 | 625 | 20 | 487 |
| 14193 | Zwickauer Land | 277 | 27 316 | 28 | 46 | 100 | 590 | 54 | 713 | 22 | 509 |
| 141 | Regierungsbezirk Chemnitz | 2 401 | 235 544 | 154 | 259 | 764 | 4 542 | 527 | 7 150 | 208 | 4 994 |
| 14262 | Dresden, Stadt | 33 | 2 023 | 6 | 8 | 7 | 33 | 5 | 66 | 4 | 98 |
| 14263 | Görlitz, Stadt | 3 | 121 | - | - | 1 | · | - | - | 1 | · |
| 14264 | Hoyerswerda, Stadt | 15 | 746 | - | - | 8 | 45 | 4 | 55 | 1 | · |
| 14272 | Bautzen | 162 | 27 502 | 9 | 14 | 40 | · | 33 | 446 | 22 | 512 |
| 14280 | Meißen | 95 | 14 459 | 6 | 10 | 29 | 172 | 13 | 187 | 8 | 196 |
| 14284 | Niederschlesischer Oberlausitzkreis | 112 | 20 535 | 13 | 23 | 22 | 117 | 15 | 213 | 8 | 209 |
| 14285 | Riesa-Großenhain | 172 | 21 438 | 24 | 35 | 49 | 286 | 31 | 386 | 12 | 292 |
| 14286 | Löbau-Zittau | 182 | 27 369 | 8 | 15 | 39 | 227 | 35 | 493 | 11 | 266 |
| 14287 | Sächsische Schweiz | 268 | 24 176 | 9 | 15 | 66 | 390 | 62 | 858 | 35 | 819 |
| 14290 | Weißeritzkreis | 205 | 29 206 | 7 | 11 | 57 | 311 | 41 | 543 | 19 | 461 |
| 14292 | Kamenz | 222 | 26 081 | 22 | 35 | 70 | 427 | 37 | 510 | 16 | 366 |
| 142 | Regierungsbezirk Dresden | 1 469 | 193 656 | 104 | 166 | 388 | 2 232 | 276 | 3 757 | 137 | 3 267 |
| 14365 | Leipzig, Stadt | 14 | 2 540 | - | - | 5 | 27 | 3 | 48 | 1 | · |
| 14374 | Delitzsch | 81 | 11 843 | 5 | 6 | 20 | 127 | 12 | 162 | 9 | 219 |
| 14375 | Döbeln | 83 | 11 508 | 5 | 9 | 17 | 89 | 20 | 291 | 12 | · |
| 14379 | Leipziger Land | 161 | 17 831 | 15 | 21 | 48 | 282 | 34 | 471 | 17 | 411 |
| 14383 | Muldentalkreis | 138 | 21 191 | 11 | 18 | 23 | 134 | 21 | 281 | 16 | 380 |
| 14389 | Torgau-Oschatz | 149 | 27 490 | 15 | 25 | 28 | 172 | 25 | 339 | 7 | 169 |
| 143 | Regierungsbezirk Leipzig | 626 | 92 403 | 51 | 79 | 141 | 831 | 115 | 1 592 | 62 | 1 485 |
| 14 | Sachsen | 4 496 | 521 603 | 309 | 504 | 1 293 | 7 605 | 918 | 12 499 | 407 | 9 746 |

| mit ... Rindern (einschl. Kälbern) | | | | | | | | | | | | Kreis- Nr. |
|------------------------------------|--------|----------|--------|-----------|--------|-----------|--------|-----------|--------|--------------|---------|---------------|
| 30 - 49 | | 50 - 99 | | 100 - 199 | | 200 - 299 | | 300 - 499 | | 500 und mehr | | |
| Betriebe | Tiere | Betriebe | Tiere | Betriebe | Tiere | Betriebe | Tiere | Betriebe | Tiere | Betriebe | Tiere | |
| 5 | 164 | 4 | 304 | 9 | 1 165 | 1 | . | 1 | . | 3 | . | 14161 |
| 4 | 158 | 3 | 203 | 3 | 369 | 1 | . | - | - | 1 | . | 14166 |
| 2 | . | 4 | 290 | 2 | . | - | - | - | - | - | - | 14167 |
| 14 | . | 9 | 730 | 12 | 1 578 | 7 | 1 749 | 1 | . | 7 | 9 927 | 14171 |
| 16 | 633 | 17 | 1 309 | 20 | 2 656 | 5 | 1 283 | - | - | 4 | 6 166 | 14173 |
| 20 | 805 | 25 | 1 910 | 20 | 2 802 | 6 | 1 345 | 6 | 2 420 | 29 | 35 449 | 14177 |
| 37 | 1 350 | 27 | 1 837 | 41 | 5 833 | 11 | 2 476 | 5 | 1 946 | 20 | 22 926 | 14178 |
| 16 | 604 | 22 | 1 711 | 20 | . | 3 | 761 | 2 | . | 17 | 15 494 | 14181 |
| 33 | 1 294 | 24 | 1 668 | 21 | 2 634 | 6 | 1 389 | 8 | 3 053 | 14 | 22 869 | 14182 |
| 3 | 113 | 15 | 1 125 | 12 | 1 651 | 2 | . | 1 | . | 8 | 9 033 | 14188 |
| 14 | 530 | 14 | 1 044 | 11 | 1 406 | 2 | . | 1 | . | 4 | 4 553 | 14191 |
| 23 | 841 | 22 | 1 640 | 15 | 1 825 | - | - | - | - | 13 | 21 152 | 14193 |
| 187 | 7 115 | 186 | 13 771 | 186 | 24 930 | 44 | 10 402 | 25 | 9 694 | 120 | 152 687 | 141 |
| 4 | . | 3 | . | 2 | . | - | - | 1 | . | 1 | . | 14262 |
| - | - | 1 | . | - | - | - | - | - | - | - | - | 14263 |
| 1 | . | - | - | - | - | - | - | - | - | 1 | . | 14264 |
| 12 | 468 | 9 | 710 | 13 | . | 5 | 1 236 | 3 | . | 16 | 20 971 | 14272 |
| 6 | 239 | 9 | 565 | 8 | 1 049 | 4 | 895 | 5 | 1 909 | 7 | 9 237 | 14280 |
| 7 | 264 | 12 | 804 | 8 | 1 113 | 5 | 1 179 | 6 | 2 460 | 16 | 14 153 | 14284 |
| 14 | 529 | 9 | 659 | 7 | 1 049 | 8 | 1 897 | 4 | 1 534 | 14 | 14 771 | 14285 |
| 14 | 528 | 36 | 2 635 | 16 | 2 210 | 4 | 968 | 6 | 2 479 | 13 | 17 548 | 14286 |
| 20 | 729 | 25 | 1 798 | 29 | 3 959 | 6 | 1 370 | 5 | 1 929 | 11 | 12 309 | 14287 |
| 27 | 1 052 | 16 | 1 166 | 11 | 1 648 | 6 | 1 567 | 3 | 1 264 | 18 | 21 183 | 14290 |
| 20 | 758 | 19 | 1 397 | 11 | 1 461 | 3 | 643 | 11 | 4 336 | 13 | 16 148 | 14292 |
| 125 | 4 764 | 139 | 10 009 | 105 | 14 616 | 41 | 9 755 | 44 | 17 307 | 110 | 127 783 | 142 |
| - | - | 1 | . | 2 | . | - | - | 1 | . | 1 | . | 14365 |
| 5 | 185 | 8 | 572 | 4 | 646 | 3 | 693 | 8 | 3 380 | 7 | 5 853 | 14374 |
| 4 | 138 | 6 | . | 5 | . | 5 | . | 1 | . | 8 | . | 14375 |
| 20 | 728 | 7 | 519 | 6 | 849 | 1 | . | 2 | . | 11 | 13 435 | 14379 |
| 13 | 497 | 10 | 732 | 14 | 1 998 | 8 | 1 891 | 11 | 4 367 | 11 | 10 893 | 14383 |
| 19 | 697 | 18 | 1 205 | 6 | 954 | 3 | 730 | 7 | 2 676 | 21 | 20 523 | 14389 |
| 61 | 2 245 | 50 | 3 549 | 37 | 5 395 | 20 | 4 795 | 30 | 12 067 | 59 | 60 365 | 143 |
| 373 | 14 124 | 375 | 27 329 | 328 | 44 941 | 105 | 24 952 | 99 | 39 068 | 289 | 340 835 | 14 |

8. Landwirtschaftliche Betriebe mit Milchkühen nach Bestandsgrößen und Kreisen

| Kreis- Nr. | Kreis Regierungsbezirk Land | Insgesamt | | Davon Betriebe | | | | | | | |
|---------------|--|--------------|----------------|----------------|------------|------------|--------------|------------|--------------|------------|--------------|
| | | | | 1 - 2 | | 3 - 9 | | 10 - 19 | | 20 - 29 | |
| | | Betriebe | Tiere | Betriebe | Tiere | Betriebe | Tiere | Betriebe | Tiere | Betriebe | Tiere |
| 14161 | Chemnitz, Stadt | 22 | 2 854 | 1 | · | 3 | 13 | 2 | · | - | - |
| 14166 | Plauen, Stadt | 7 | 511 | - | - | 2 | · | 1 | · | - | - |
| 14167 | Zwickau, Stadt | 8 | 213 | 2 | · | - | - | 1 | · | 1 | · |
| 14171 | Annaberg | 66 | 5 420 | 9 | 13 | 12 | 60 | 11 | 163 | 7 | 159 |
| 14173 | Chemnitzer Land | 86 | 6 017 | 3 | 5 | 16 | 88 | 16 | 221 | 11 | 263 |
| 14177 | Freiberg | 86 | 18 365 | 4 | 4 | 4 | 22 | 8 | 108 | 3 | 78 |
| 14178 | Vogtlandkreis | 185 | 15 951 | 11 | 16 | 49 | 262 | 32 | 406 | 18 | 431 |
| 14181 | Mittlerer Erzgebirgskreis | 92 | 9 066 | 7 | 12 | 17 | 103 | 11 | 161 | 1 | · |
| 14182 | Mittweida | 95 | 13 655 | 6 | 10 | 10 | · | 10 | 149 | 14 | 339 |
| 14188 | Stollberg | 65 | 6 295 | 7 | 9 | 14 | 84 | 10 | 144 | 2 | · |
| 14191 | Aue-Schwarzenberg | 85 | 3 760 | 11 | 17 | 25 | 152 | 16 | 205 | 8 | 192 |
| 14193 | Zwickauer Land | 91 | 11 549 | 10 | 18 | 12 | 60 | 12 | 163 | 10 | 256 |
| 141 | Regierungsbezirk Chemnitz | 888 | 93 656 | 71 | 109 | 164 | 907 | 130 | 1 780 | 75 | 1 817 |
| 14262 | Dresden, Stadt | 7 | 650 | 1 | · | 1 | · | - | - | 1 | · |
| 14263 | Görlitz, Stadt | - | - | - | - | - | - | - | - | - | - |
| 14264 | Hoyerswerda, Stadt | 3 | 11 | 2 | · | 1 | · | - | - | - | - |
| 14272 | Bautzen | 53 | 12 069 | 4 | 6 | 5 | 26 | 8 | 112 | 2 | · |
| 14280 | Meißen | 24 | 5 110 | 3 | 3 | 3 | 15 | 1 | · | 2 | · |
| 14284 | Niederschlesischer Oberlausitzkreis | 41 | 8 387 | - | - | 4 | 21 | 1 | · | - | - |
| 14285 | Riesa-Großenhain | 50 | 8 445 | 3 | 3 | 10 | 58 | 5 | 71 | 4 | 91 |
| 14286 | Löbau-Zittau | 76 | 12 543 | 3 | 6 | 6 | 40 | 6 | 77 | 4 | 101 |
| 14287 | Sächsische Schweiz | 95 | 9 054 | 4 | 6 | 18 | 98 | 14 | 194 | 6 | 133 |
| 14290 | Weißeritzkreis | 63 | 10 806 | 5 | 8 | 5 | 32 | 10 | 155 | 8 | 193 |
| 14292 | Kamenz | 49 | 9 314 | 2 | · | 7 | 35 | 5 | 68 | 4 | 94 |
| 142 | Regierungsbezirk Dresden | 461 | 76 389 | 27 | 38 | 60 | 341 | 50 | 703 | 31 | 722 |
| 14365 | Leipzig, Stadt | 4 | · | 1 | · | - | - | 1 | · | - | - |
| 14374 | Delitzsch | 24 | 5 317 | - | - | 2 | · | 1 | · | - | - |
| 14375 | Döbeln | 24 | · | - | - | 3 | 12 | - | - | - | - |
| 14379 | Leipziger Land | 35 | 8 304 | 3 | 3 | 2 | · | 4 | 52 | 4 | 86 |
| 14383 | Muldentalkreis | 42 | 7 589 | 3 | · | 1 | · | - | - | 3 | 71 |
| 14389 | Torgau-Oschatz | 32 | 10 629 | - | - | 3 | 21 | - | - | - | - |
| 143 | Regierungsbezirk Leipzig | 161 | 38 537 | 7 | 7 | 11 | 67 | 6 | 74 | 7 | 157 |
| 14 | Sachsen | 1 510 | 208 582 | 105 | 154 | 235 | 1 315 | 186 | 2 557 | 113 | 2 696 |

| mit ... Milchkühen | | | | | | | | | | Kreis- Nr. |
|--------------------|-------|----------|--------|-----------|--------|-----------|--------|--------------|---------|---------------|
| 30 - 49 | | 50 - 99 | | 100 - 199 | | 200 - 299 | | 300 und mehr | | |
| Betriebe | Tiere | Betriebe | Tiere | Betriebe | Tiere | Betriebe | Tiere | Betriebe | Tiere | |
| 5 | 188 | 7 | . | 2 | . | - | - | 2 | . | 14161 |
| 2 | . | 1 | . | - | - | - | - | 1 | . | 14166 |
| 4 | 170 | - | - | - | - | - | - | - | - | 14167 |
| 4 | 159 | 12 | 720 | 4 | 499 | - | - | 7 | 3 647 | 14171 |
| 6 | 237 | 25 | 1 629 | 5 | 660 | - | - | 4 | 2 914 | 14173 |
| 9 | 372 | 23 | 1 514 | 6 | 834 | 8 | 2 009 | 21 | 13 424 | 14177 |
| 15 | 566 | 28 | 2 067 | 13 | 1 631 | 6 | 1 477 | 13 | 9 095 | 14178 |
| 16 | . | 21 | 1 353 | 3 | 347 | 8 | 2 082 | 8 | 4 351 | 14181 |
| 12 | 479 | 23 | 1 473 | 7 | 1 025 | 2 | . | 11 | 9 603 | 14182 |
| 12 | 525 | 10 | 681 | 3 | 337 | 1 | . | 6 | 4 216 | 14188 |
| 8 | 328 | 10 | 616 | 2 | . | 1 | . | 4 | 1 783 | 14191 |
| 18 | 694 | 16 | 1 010 | - | - | - | - | 13 | 9 348 | 14193 |
| 111 | 4 437 | 176 | 11 574 | 45 | 5 846 | 26 | 6 557 | 90 | 60 629 | 141 |
| 2 | . | 1 | . | - | - | - | - | 1 | . | 14262 |
| - | - | - | - | - | - | - | - | - | - | 14263 |
| - | - | - | - | - | - | - | - | - | - | 14264 |
| 4 | 171 | 10 | 730 | 4 | 593 | 4 | . | 12 | 9 338 | 14272 |
| 2 | . | 4 | 268 | 2 | . | 3 | 773 | 4 | 3 553 | 14280 |
| 3 | 116 | 8 | 545 | 8 | . | 8 | 2 039 | 9 | 4 520 | 14284 |
| - | - | 6 | 441 | 8 | 1 086 | 6 | 1 585 | 8 | 5 110 | 14285 |
| 18 | 687 | 16 | 1 144 | 7 | 997 | 4 | 1 041 | 12 | 8 450 | 14286 |
| 14 | 579 | 21 | 1 476 | 7 | 959 | 1 | . | 10 | . | 14287 |
| 4 | 162 | 9 | 606 | 5 | 642 | 4 | 1 044 | 13 | 7 964 | 14290 |
| 5 | 203 | 5 | . | 5 | 702 | 7 | 1 625 | 9 | 6 272 | 14292 |
| 52 | 2 084 | 80 | 5 582 | 46 | 6 463 | 37 | 9 390 | 78 | 51 066 | 142 |
| 1 | . | - | - | - | - | - | - | 1 | . | 14365 |
| 1 | . | 3 | . | 4 | 582 | 5 | 1 219 | 8 | . | 14374 |
| 2 | . | 5 | 318 | 6 | 888 | 1 | . | 7 | 4 300 | 14375 |
| 5 | 197 | 5 | 365 | 2 | . | 1 | . | 9 | 7 068 | 14379 |
| 2 | . | 10 | 714 | 8 | 1 038 | 7 | 1 616 | 8 | 4 049 | 14383 |
| 2 | . | 2 | . | 2 | . | 8 | 2 128 | 15 | 7 904 | 14389 |
| 13 | 526 | 25 | 1 782 | 22 | 3 138 | 22 | 5 493 | 48 | 27 293 | 143 |
| 176 | 7 047 | 281 | 18 938 | 113 | 15 447 | 85 | 21 440 | 216 | 138 988 | 14 |

9. Landwirtschaftliche Betriebe mit männlichen Rindern 1 Jahr und älter nach Bestandsgrößen und Kreisen

| Kreis- Nr. | Kreis Regierungsbezirk Land | Insgesamt | | Davon Betriebe | | | | | | | |
|---------------|--|--------------|---------------|----------------|--------------|------------|--------------|-----------|------------|-----------|------------|
| | | | | 1 - 9 | | 10 - 19 | | 20 - 29 | | 30 - 39 | |
| | | Betriebe | Tiere | Betriebe | Tiere | Betriebe | Tiere | Betriebe | Tiere | Betriebe | Tiere |
| 14161 | Chemnitz, Stadt | 34 | 211 | 29 | 68 | 2 | . | 1 | . | 1 | . |
| 14166 | Plauen, Stadt | 17 | 225 | 14 | 45 | 1 | . | - | - | - | - |
| 14167 | Zwickau, Stadt | 18 | 82 | 14 | 36 | 4 | 46 | - | - | - | - |
| 14171 | Annaberg | 81 | 1 007 | 70 | 148 | 4 | 46 | 1 | . | 1 | . |
| 14173 | Chemnitzer Land | 81 | 211 | 78 | 164 | 2 | . | 1 | . | - | - |
| 14177 | Freiberg | 144 | 1 729 | 119 | 273 | 8 | 105 | 3 | 76 | 3 | 105 |
| 14178 | Vogtlandkreis | 222 | 1 428 | 198 | 427 | 10 | 131 | 3 | 73 | 5 | 166 |
| 14181 | Mittlerer Erzgebirgskreis | 114 | 926 | 99 | 220 | 5 | 73 | 3 | 73 | - | - |
| 14182 | Mittweida | 149 | 1 264 | 136 | 319 | 3 | 34 | 2 | . | 2 | . |
| 14188 | Stollberg | 60 | 194 | 55 | 102 | 4 | . | - | - | 1 | . |
| 14191 | Aue-Schwarzenberg | 98 | 521 | 90 | 193 | 5 | 56 | - | - | 1 | . |
| 14193 | Zwickauer Land | 119 | 1 120 | 106 | 233 | 9 | 113 | 1 | . | - | - |
| 141 | Regierungsbezirk Chemnitz | 1 137 | 8 918 | 1 008 | 2 228 | 57 | 723 | 15 | 357 | 14 | 482 |
| 14262 | Dresden, Stadt | 20 | 141 | 19 | . | - | - | - | - | - | - |
| 14263 | Görlitz, Stadt | 3 | 6 | 3 | 6 | - | - | - | - | - | - |
| 14264 | Hoyerswerda, Stadt | 7 | 64 | 6 | . | - | - | - | - | - | - |
| 14272 | Bautzen | 94 | 648 | 87 | 244 | 1 | . | 1 | . | - | - |
| 14280 | Meißen | 64 | 1 176 | 50 | 120 | 7 | 93 | - | - | 3 | 97 |
| 14284 | Niederschlesischer Oberlausitzkreis | 62 | 1 295 | 50 | 146 | 3 | . | 1 | . | 4 | 134 |
| 14285 | Riesa-Großenhain | 96 | 1 328 | 80 | 202 | 3 | 43 | 2 | . | 2 | . |
| 14286 | Löbau-Zittau | 89 | 594 | 71 | 167 | 11 | 149 | 3 | 77 | 2 | . |
| 14287 | Sächsische Schweiz | 174 | 1 092 | 154 | 349 | 12 | 156 | 3 | 80 | 1 | . |
| 14290 | Weißeritzkreis | 103 | 755 | 90 | 239 | 8 | 100 | 1 | . | - | - |
| 14292 | Kamenz | 143 | 1 316 | 118 | 314 | 14 | 185 | 2 | . | - | - |
| 142 | Regierungsbezirk Dresden | 855 | 8 415 | 728 | 1 842 | 59 | 784 | 13 | 317 | 12 | 391 |
| 14365 | Leipzig, Stadt | 10 | 206 | 8 | . | - | - | - | - | - | - |
| 14374 | Delitzsch | 45 | 359 | 36 | . | 8 | 111 | - | - | - | - |
| 14375 | Döbeln | 48 | 134 | 46 | . | 2 | . | - | - | - | - |
| 14379 | Leipziger Land | 90 | 969 | 79 | 228 | 8 | 112 | - | - | - | - |
| 14383 | Muldentalkreis | 81 | 1 904 | 67 | 142 | 4 | . | 1 | . | 3 | 106 |
| 14389 | Torgau-Oschatz | 100 | 1 271 | 85 | 246 | 6 | 88 | 2 | . | - | - |
| 143 | Regierungsbezirk Leipzig | 374 | 4 843 | 321 | 842 | 28 | 389 | 3 | 82 | 3 | 106 |
| 14 | Sachsen | 2 366 | 22 176 | 2 057 | 4 912 | 144 | 1 896 | 31 | 756 | 29 | 979 |

| mit ... männlichen Rindern 1 Jahr und älter | | | | | | | | | | Kreis- Nr. |
|---|------------|-----------|------------|-----------|--------------|----------|------------|--------------|--------------|---------------|
| 40 - 49 | | 50 - 59 | | 60 - 89 | | 90 - 99 | | 100 und mehr | | |
| Betriebe | Tiere | Betriebe | Tiere | Betriebe | Tiere | Betriebe | Tiere | Betriebe | Tiere | |
| - | - | 1 | · | - | - | - | - | - | - | 14161 |
| - | - | - | - | 1 | · | - | - | 1 | · | 14166 |
| - | - | - | - | - | - | - | - | - | - | 14167 |
| - | - | - | - | 1 | · | - | - | 4 | 680 | 14171 |
| - | - | - | - | - | - | - | - | - | - | 14173 |
| 2 | · | 4 | 214 | 1 | · | 1 | · | 3 | 689 | 14177 |
| - | - | 2 | · | 2 | · | - | - | 2 | · | 14178 |
| - | - | 3 | 172 | 2 | · | - | - | 2 | · | 14181 |
| 1 | · | - | - | 3 | 215 | - | - | 2 | · | 14182 |
| - | - | - | - | - | - | - | - | - | - | 14188 |
| - | - | - | - | - | - | - | - | 2 | · | 14191 |
| - | - | - | - | - | - | 1 | · | 2 | · | 14193 |
| 3 | · | 10 | 554 | 10 | 730 | 2 | · | 18 | 3 527 | 141 |
| - | - | - | - | - | - | - | - | 1 | · | 14262 |
| - | - | - | - | - | - | - | - | - | - | 14263 |
| 1 | · | - | - | - | - | - | - | - | - | 14264 |
| 1 | · | 1 | · | 2 | · | - | - | 1 | · | 14272 |
| 1 | · | 1 | · | - | - | - | - | 2 | · | 14280 |
| - | - | - | - | - | - | - | - | 4 | 950 | 14284 |
| 3 | 130 | 1 | · | 1 | · | - | - | 4 | 728 | 14285 |
| - | - | - | - | 2 | · | - | - | - | - | 14286 |
| 1 | · | - | - | 1 | · | - | - | 2 | · | 14287 |
| 1 | · | - | - | 1 | · | - | - | 2 | · | 14290 |
| 1 | · | 2 | · | 3 | 204 | 2 | · | 1 | · | 14292 |
| 9 | · | 5 | 258 | 10 | 665 | 2 | · | 17 | 3 579 | 142 |
| - | - | - | - | - | - | 2 | · | - | - | 14365 |
| - | - | - | - | - | - | - | - | 1 | · | 14374 |
| - | - | - | - | - | - | - | - | - | - | 14375 |
| - | - | - | - | 1 | · | - | - | 2 | · | 14379 |
| 1 | · | 1 | · | 1 | · | - | - | 3 | 1 400 | 14383 |
| - | - | 2 | · | 2 | · | - | - | 3 | 613 | 14389 |
| 1 | · | 3 | 157 | 4 | 313 | 2 | · | 9 | 2 723 | 143 |
| 13 | 569 | 18 | 969 | 24 | 1 708 | 6 | 558 | 44 | 9 829 | 14 |

10. Landwirtschaftliche Betriebe mit Ammen- und Mutterkühen nach Bestandsgrößen und Kreisen

| Kreis-Nr. | Kreis Regierungsbezirk Land | Insgesamt | | Davon Betriebe | | | | | | | |
|------------|--|--------------|---------------|----------------|------------|------------|--------------|------------|--------------|------------|--------------|
| | | | | 1 - 2 | | 3 - 4 | | 5 - 9 | | 10 - 14 | |
| | | Betriebe | Tiere | Betriebe | Tiere | Betriebe | Tiere | Betriebe | Tiere | Betriebe | Tiere |
| 14161 | Chemnitz, Stadt | 33 | 414 | 5 | 9 | 8 | 29 | 13 | 86 | 3 | 33 |
| 14166 | Plauen, Stadt | 20 | 366 | 3 | 5 | 4 | 13 | 3 | 15 | 3 | 34 |
| 14167 | Zwickau, Stadt | 23 | 204 | 4 | 7 | 7 | 25 | 8 | 55 | 2 | · |
| 14171 | Annaberg | 95 | 1 571 | 22 | 35 | 20 | 67 | 31 | 194 | 7 | 80 |
| 14173 | Chemnitzer Land | 76 | 739 | 12 | 16 | 24 | 84 | 24 | 151 | 5 | 57 |
| 14177 | Freiberg | 178 | 3 222 | 22 | 36 | 44 | 153 | 49 | 329 | 19 | · |
| 14178 | Vogtlandkreis | 258 | 2 917 | 50 | 77 | 87 | 296 | 65 | 412 | 18 | 220 |
| 14181 | Mittlerer Erzgebirgskreis | 147 | 1 928 | 29 | 47 | 43 | 147 | 38 | 244 | 17 | 189 |
| 14182 | Mittweida | 198 | 2 699 | 32 | 49 | 47 | 162 | 70 | 467 | 19 | 219 |
| 14188 | Stollberg | 82 | 611 | 17 | 23 | 26 | 88 | 28 | 184 | 7 | 77 |
| 14191 | Aue-Schwarzenberg | 88 | 814 | 25 | 35 | 22 | 79 | 24 | 158 | 5 | 56 |
| 14193 | Zwickauer Land | 155 | 955 | 43 | 65 | 50 | 167 | 39 | 264 | 14 | 159 |
| 141 | Regierungsbezirk Chemnitz | 1 353 | 16 440 | 264 | 404 | 382 | 1 310 | 392 | 2 559 | 119 | 1 359 |
| 14262 | Dresden, Stadt | 18 | 315 | 2 | · | 3 | 11 | 4 | 28 | 3 | 35 |
| 14263 | Görlitz, Stadt | 2 | · | - | - | - | - | - | - | 1 | · |
| 14264 | Hoyerswerda, Stadt | 9 | · | 1 | · | 2 | · | 3 | 18 | 1 | · |
| 14272 | Bautzen | 85 | 1 270 | 11 | 18 | 19 | 66 | 25 | 165 | 12 | 146 |
| 14280 | Meißen | 65 | 1 482 | 13 | 23 | 14 | 47 | 15 | 95 | 6 | 64 |
| 14284 | Niederschlesischer Oberlausitzkreis | 49 | 648 | 9 | 12 | 7 | 27 | 10 | 75 | 7 | 76 |
| 14285 | Riesa-Großenhain | 81 | 1 145 | 21 | 29 | 18 | 62 | 16 | 103 | 11 | 129 |
| 14286 | Löbau-Zittau | 88 | 974 | 14 | 21 | 24 | 84 | 21 | 148 | 10 | 112 |
| 14287 | Sächsische Schweiz | 168 | 2 371 | 20 | 32 | 37 | 127 | 54 | 342 | 26 | 309 |
| 14290 | Weißeritzkreis | 134 | 2 821 | 14 | 22 | 33 | 118 | 39 | 261 | 14 | 170 |
| 14292 | Kamenz | 136 | 2 572 | 28 | 41 | 35 | · | 25 | 154 | 11 | 132 |
| 142 | Regierungsbezirk Dresden | 835 | 13 910 | 133 | 202 | 192 | 679 | 212 | 1 389 | 102 | 1 194 |
| 14365 | Leipzig, Stadt | 8 | 262 | 1 | · | 2 | · | 1 | · | 1 | · |
| 14374 | Delitzsch | 46 | 619 | 10 | 15 | 7 | 27 | 10 | · | 7 | · |
| 14375 | Döbeln | 46 | 473 | 5 | · | 7 | 25 | 17 | 108 | 12 | 142 |
| 14379 | Leipziger Land | 90 | 588 | 22 | 34 | 22 | 75 | 27 | 187 | 9 | 103 |
| 14383 | Muldentalkreis | 80 | 1 540 | 11 | 16 | 16 | 54 | 15 | 104 | 14 | 160 |
| 14389 | Torgau-Oschatz | 98 | 2 337 | 11 | 17 | 22 | · | 19 | 117 | 12 | 152 |
| 143 | Regierungsbezirk Leipzig | 368 | 5 819 | 60 | 91 | 76 | 259 | 89 | 594 | 55 | 643 |
| 14 | Sachsen | 2 556 | 36 169 | 457 | 697 | 650 | 2 248 | 693 | 4 542 | 276 | 3 196 |

| mit ... Ammen- und Mutterkühen | | | | | | | | | | | | | | Kreis- Nr. |
|--------------------------------|-------|----------|-------|----------|-------|----------|-------|----------|-------|----------|-------|--------------|--------|---------------|
| 15 - 19 | | 20 - 29 | | 30 - 39 | | 40 - 49 | | 50 - 59 | | 60 - 99 | | 100 und mehr | | |
| Betriebe | Tiere | Betriebe | Tiere | Betriebe | Tiere | Betriebe | Tiere | Betriebe | Tiere | Betriebe | Tiere | Betriebe | Tiere | |
| 1 | . | 1 | . | - | - | 1 | . | - | - | - | - | 1 | . | 14161 |
| 2 | . | 1 | . | 1 | . | 1 | . | - | - | 2 | . | - | - | 14166 |
| 1 | . | - | - | - | - | - | - | - | - | 1 | . | - | - | 14167 |
| 4 | 67 | 1 | . | - | - | - | - | 2 | . | 4 | 287 | 4 | 703 | 14171 |
| 3 | 50 | 4 | 93 | - | - | 2 | . | - | - | 1 | . | 1 | . | 14173 |
| 13 | 210 | 12 | 284 | 5 | 163 | 5 | 231 | 1 | . | 4 | 297 | 4 | 1 254 | 14177 |
| 7 | 115 | 10 | 247 | 5 | 174 | 3 | . | 2 | . | 5 | 337 | 6 | 807 | 14178 |
| 5 | 83 | 4 | 90 | 1 | . | 3 | 134 | 1 | . | 2 | . | 4 | 747 | 14181 |
| 9 | 150 | 7 | 166 | 2 | . | 1 | . | 2 | . | 4 | 335 | 5 | 930 | 14182 |
| 1 | . | 1 | . | - | - | 1 | . | - | - | - | - | 1 | . | 14188 |
| 5 | 88 | 4 | 91 | - | - | - | - | 1 | . | 1 | . | 1 | . | 14191 |
| 4 | 63 | 2 | . | 1 | . | 1 | . | - | - | - | - | 1 | . | 14193 |
| 55 | 906 | 47 | 1 113 | 15 | 495 | 18 | 801 | 9 | 493 | 24 | 1 818 | 28 | 5 182 | 141 |
| 2 | . | 3 | 73 | - | - | - | - | - | - | - | - | 1 | . | 14262 |
| - | - | - | - | - | - | 1 | . | - | - | - | - | - | - | 14263 |
| - | - | 1 | . | - | - | - | - | - | - | - | - | 1 | . | 14264 |
| 6 | 96 | 3 | 71 | 2 | . | 1 | . | 1 | . | 3 | . | 2 | . | 14272 |
| 3 | . | 4 | 92 | 3 | 109 | 1 | . | - | - | 3 | 228 | 3 | 732 | 14280 |
| 4 | 68 | 8 | 181 | 2 | . | - | - | 1 | . | 1 | . | - | - | 14284 |
| 4 | 65 | 2 | . | 2 | . | 2 | . | 1 | . | - | - | 4 | 509 | 14285 |
| 3 | 54 | 5 | 128 | 8 | 277 | 1 | . | 2 | . | - | - | - | - | 14286 |
| 6 | 97 | 9 | 205 | 5 | 178 | 2 | . | 2 | . | 4 | 310 | 3 | 578 | 14287 |
| 7 | 117 | 11 | 248 | 3 | 103 | 2 | . | 1 | . | 3 | 222 | 7 | 1 413 | 14290 |
| 11 | 179 | 7 | 163 | 5 | 168 | 2 | . | 3 | 161 | 4 | 301 | 5 | 1 059 | 14292 |
| 46 | 758 | 53 | 1 226 | 30 | 1 025 | 12 | 523 | 11 | 592 | 18 | 1 355 | 26 | 4 967 | 142 |
| - | - | - | - | - | - | 1 | . | - | - | 1 | . | 1 | . | 14365 |
| 4 | 68 | 3 | 66 | 2 | . | 1 | . | - | - | 1 | . | 1 | . | 14374 |
| - | - | 2 | . | 1 | . | 1 | . | - | - | 1 | . | - | - | 14375 |
| 7 | 112 | 2 | . | 1 | . | - | - | - | - | - | - | - | - | 14379 |
| 5 | 83 | 6 | 137 | 1 | . | 4 | 177 | 2 | . | 3 | 261 | 3 | 400 | 14383 |
| 6 | 102 | 10 | 243 | 5 | 163 | - | - | 1 | . | 6 | 458 | 6 | 964 | 14389 |
| 22 | 365 | 23 | 542 | 10 | 335 | 7 | 312 | 3 | 162 | 12 | 944 | 11 | 1 572 | 143 |
| 123 | 2 029 | 123 | 2 881 | 55 | 1 855 | 37 | 1 636 | 23 | 1 247 | 54 | 4 117 | 65 | 11 721 | 14 |

11. Landwirtschaftliche Betriebe mit Schweinen nach Bestandsgrößen und Kreisen

| Kreis-Nr. | Kreis Regierungsbezirk Land | Insgesamt | | Davon Betriebe | | | | | | | |
|------------|--|--------------|----------------|----------------|------------|------------|--------------|------------|--------------|-----------|--------------|
| | | | | 1 - 2 | | 3 - 9 | | 10 - 49 | | 50 - 99 | |
| | | Betriebe | Tiere | Betriebe | Tiere | Betriebe | Tiere | Betriebe | Tiere | Betriebe | Tiere |
| 14161 | Chemnitz, Stadt | 22 | 2 467 | 10 | 19 | 5 | 30 | 4 | 85 | - | - |
| 14166 | Plauen, Stadt | 12 | 2 178 | 2 | . | 3 | 15 | 5 | 75 | - | - |
| 14167 | Zwickau, Stadt | 18 | . | 9 | 16 | 8 | 36 | 1 | . | - | - |
| 14171 | Annaberg | 44 | . | 20 | 33 | 22 | 86 | 1 | . | - | - |
| 14173 | Chemnitzer Land | 65 | 21 133 | 33 | 62 | 20 | 104 | 5 | 106 | 2 | . |
| 14177 | Freiberg | 76 | 45 008 | 33 | . | 20 | 104 | 11 | 235 | 1 | . |
| 14178 | Vogtlandkreis | 157 | 38 940 | 63 | 111 | 56 | 252 | 14 | 288 | 4 | 269 |
| 14181 | Mittlerer Erzgebirgskreis | 47 | 11 018 | 21 | 38 | 15 | 55 | 5 | 85 | 2 | . |
| 14182 | Mittweida | 108 | 42 050 | 44 | 76 | 37 | 178 | 12 | 200 | 3 | 246 |
| 14188 | Stollberg | 49 | 7 254 | 22 | 40 | 13 | 66 | 6 | 170 | 2 | . |
| 14191 | Aue-Schwarzenberg | 39 | 1 524 | 22 | 33 | 12 | 56 | 3 | 45 | - | - |
| 14193 | Zwickauer Land | 108 | 27 723 | 44 | 78 | 39 | 191 | 14 | 291 | 1 | . |
| 141 | Regierungsbezirk Chemnitz | 745 | 202 730 | 323 | 567 | 250 | 1 173 | 81 | 1 618 | 15 | 1 017 |
| 14262 | Dresden, Stadt | 13 | 429 | 5 | . | 5 | 26 | 1 | . | 1 | . |
| 14263 | Görlitz, Stadt | 2 | . | - | - | 1 | . | 1 | . | - | - |
| 14264 | Hoyerswerda, Stadt | 5 | . | 2 | . | 2 | . | - | - | - | - |
| 14272 | Bautzen | 45 | 54 130 | 11 | 18 | 16 | 69 | 4 | 69 | 2 | . |
| 14280 | Meißen | 47 | 10 391 | 14 | 21 | 14 | 72 | 9 | 245 | 1 | . |
| 14284 | Niederschlesischer Oberlausitzkreis | 32 | 7 515 | 9 | 16 | 8 | 41 | 9 | 157 | 1 | . |
| 14285 | Riesa-Großenhain | 91 | 100 797 | 24 | 39 | 28 | 131 | 14 | 290 | 2 | . |
| 14286 | Löbau-Zittau | 32 | 19 285 | 10 | 18 | 9 | 54 | 4 | 119 | 1 | . |
| 14287 | Sächsische Schweiz | 75 | 6 905 | 26 | 43 | 26 | 117 | 16 | 296 | 2 | . |
| 14290 | Weißeritzkreis | 54 | 3 548 | 22 | 38 | 15 | 62 | 10 | 226 | 2 | . |
| 14292 | Kamenz | 78 | 30 773 | 32 | 53 | 23 | 117 | 11 | 195 | 4 | 292 |
| 142 | Regierungsbezirk Dresden | 474 | 242 671 | 155 | 258 | 147 | 708 | 79 | 1 617 | 16 | 1 189 |
| 14365 | Leipzig, Stadt | 10 | 214 | 2 | . | 5 | 25 | 1 | . | 1 | . |
| 14374 | Delitzsch | 46 | 50 225 | 8 | 15 | 13 | 59 | 7 | 159 | 1 | . |
| 14375 | Döbeln | 22 | 20 859 | 6 | 10 | 5 | 24 | 7 | . | - | - |
| 14379 | Leipziger Land | 119 | 25 697 | 33 | 59 | 41 | 209 | 29 | 595 | 3 | 193 |
| 14383 | Muldentalkreis | 83 | 40 757 | 21 | . | 21 | 112 | 16 | 295 | 5 | 341 |
| 14389 | Torgau-Oschatz | 68 | 58 275 | 15 | 23 | 21 | 96 | 12 | 260 | 2 | . |
| 143 | Regierungsbezirk Leipzig | 348 | 196 027 | 85 | 150 | 106 | 525 | 72 | 1 453 | 12 | 767 |
| 14 | Sachsen | 1 567 | 641 428 | 563 | 975 | 503 | 2 406 | 232 | 4 688 | 43 | 2 973 |

| mit ... Schweinen | | | | | | | | | | | | Kreis- Nr. |
|-------------------|-------|-----------|-------|-----------|--------|---------------|--------|---------------|---------|----------------|---------|---------------|
| 100 - 199 | | 200 - 399 | | 400 - 999 | | 1 000 - 1 999 | | 2 000 - 4 999 | | 5 000 und mehr | | |
| Betriebe | Tiere | Betriebe | Tiere | Betriebe | Tiere | Betriebe | Tiere | Betriebe | Tiere | Betriebe | Tiere | |
| - | - | 1 | · | 1 | · | 1 | · | - | - | - | - | 14161 |
| - | - | - | - | 1 | · | 1 | · | - | - | - | - | 14166 |
| - | - | - | - | - | - | - | - | - | - | - | - | 14167 |
| - | - | - | - | - | - | - | - | 1 | · | - | - | 14171 |
| - | - | 1 | · | 1 | · | 1 | · | 1 | · | 1 | · | 14173 |
| - | - | - | - | - | - | 3 | 3 622 | 5 | 14 630 | 3 | 26 293 | 14177 |
| 3 | 427 | 2 | · | 5 | 3 239 | 3 | 4 358 | 5 | 12 468 | 2 | · | 14178 |
| 1 | · | - | - | - | - | 1 | · | 1 | · | 1 | · | 14181 |
| - | - | 1 | · | 2 | · | 3 | 3 488 | 2 | · | 4 | 30 180 | 14182 |
| 1 | · | - | - | 2 | · | 2 | · | 1 | · | - | - | 14188 |
| - | - | 1 | · | - | - | 1 | · | - | - | - | - | 14191 |
| 2 | · | 1 | · | 3 | 2 746 | 1 | · | 2 | · | 1 | · | 14193 |
| 7 | 1 040 | 7 | 2 170 | 15 | 11 167 | 17 | 21 120 | 18 | 49 932 | 12 | 112 926 | 141 |
| - | - | 1 | · | - | - | - | - | - | - | - | - | 14262 |
| - | - | - | - | - | - | - | - | - | - | - | - | 14263 |
| - | - | - | - | - | - | - | - | - | - | 1 | · | 14264 |
| - | - | - | - | 1 | · | 4 | 5 643 | 3 | 10 746 | 4 | 36 646 | 14272 |
| 1 | · | 3 | 897 | 2 | · | 2 | · | - | - | 1 | · | 14280 |
| 1 | · | - | - | 2 | · | 1 | · | 1 | · | - | - | 14284 |
| 1 | · | 1 | · | 3 | 1 878 | 3 | 3 546 | 8 | 26 307 | 7 | 67 921 | 14285 |
| 1 | · | - | - | 1 | · | 4 | 5 835 | 1 | · | 1 | · | 14286 |
| 2 | · | - | - | 1 | · | - | - | 2 | · | - | - | 14287 |
| - | - | 2 | · | 2 | · | 1 | · | - | - | - | - | 14290 |
| 1 | · | - | - | 3 | 2 008 | 1 | · | - | - | 3 | 26 488 | 14292 |
| 7 | 1 063 | 7 | 2 160 | 15 | 9 465 | 16 | 21 715 | 15 | 49 470 | 17 | 155 026 | 142 |
| 1 | · | - | - | - | - | - | - | - | - | - | - | 14365 |
| 1 | · | 1 | · | 3 | 2 205 | 5 | 7 587 | 4 | 10 616 | 3 | 29 153 | 14374 |
| - | - | 1 | · | - | - | - | - | 1 | · | 2 | · | 14375 |
| 2 | · | 3 | 719 | 2 | · | 2 | · | 3 | · | 1 | · | 14379 |
| 3 | 455 | 2 | · | 3 | 2 168 | 4 | · | 5 | 13 003 | 3 | 17 477 | 14383 |
| 1 | · | - | - | 2 | · | 6 | 8 769 | 5 | 13 261 | 4 | 34 564 | 14389 |
| 8 | 1 112 | 7 | 2 038 | 10 | 6 798 | 17 | 25 773 | 18 | 50 105 | 13 | 107 306 | 143 |
| 22 | 3 215 | 21 | 6 368 | 40 | 27 430 | 50 | 68 608 | 51 | 149 507 | 42 | 375 258 | 14 |

12. Landwirtschaftliche Betriebe mit Mastschweinen nach Bestandsgrößen und Kreisen

| Kreis- Nr. | Kreis Regierungsbezirk Land | Insgesamt | | Davon Betriebe | | | | | | | |
|---------------|--|------------|----------------|----------------|------------|------------|--------------|------------|--------------|-----------|--------------|
| | | | | 1 - 2 | | 3 - 9 | | 10 - 49 | | 50 - 99 | |
| | | Betriebe | Tiere | Betriebe | Tiere | Betriebe | Tiere | Betriebe | Tiere | Betriebe | Tiere |
| 14161 | Chemnitz, Stadt | 11 | . | 5 | 9 | 4 | 24 | 1 | . | - | - |
| 14166 | Plauen, Stadt | 8 | 929 | - | - | 4 | 27 | 2 | . | - | - |
| 14167 | Zwickau, Stadt | 9 | 31 | 4 | 7 | 5 | 24 | - | - | - | - |
| 14171 | Annaberg | 23 | . | 16 | 29 | 6 | 22 | - | - | - | - |
| 14173 | Chemnitzer Land | 46 | 1 736 | 29 | 49 | 10 | 46 | 4 | 75 | - | - |
| 14177 | Freiberg | 50 | 11 736 | 23 | 42 | 10 | 49 | 9 | 156 | - | - |
| 14178 | Vogtlandkreis | 91 | 9 005 | 36 | 57 | 26 | 104 | 10 | 222 | 3 | 208 |
| 14181 | Mittlerer Erzgebirgskreis | 29 | 3 528 | 13 | 23 | 10 | 41 | 2 | . | - | - |
| 14182 | Mittweida | 70 | 7 053 | 30 | 51 | 19 | 95 | 8 | 116 | 4 | 308 |
| 14188 | Stollberg | 30 | 2 521 | 13 | 24 | 8 | 37 | 3 | 77 | - | - |
| 14191 | Aue-Schwarzenberg | 24 | . | 12 | 16 | 11 | 46 | - | - | - | - |
| 14193 | Zwickauer Land | 70 | 4 892 | 33 | 55 | 25 | 124 | 6 | 141 | - | - |
| 141 | Regierungsbezirk Chemnitz | 461 | 44 681 | 214 | 362 | 138 | 639 | 45 | 875 | 7 | 516 |
| 14262 | Dresden, Stadt | 7 | 255 | 2 | . | 3 | 16 | 1 | . | - | - |
| 14263 | Görlitz, Stadt | 2 | . | - | - | 1 | . | 1 | . | - | - |
| 14264 | Hoyerswerda, Stadt | 4 | . | 1 | . | 2 | . | - | - | - | - |
| 14272 | Bautzen | 32 | 25 041 | 8 | 12 | 12 | 66 | 4 | 99 | 2 | . |
| 14280 | Meißen | 31 | 6 828 | 7 | 9 | 9 | 43 | 6 | 142 | 2 | . |
| 14284 | Niederschlesischer Oberlausitzkreis | 21 | 2 466 | 6 | 10 | 6 | 31 | 4 | 72 | 1 | . |
| 14285 | Riesa-Großenhain | 54 | 31 349 | 13 | 21 | 16 | 70 | 9 | 159 | - | - |
| 14286 | Löbau-Zittau | 22 | 5 655 | 6 | 10 | 6 | 27 | 6 | 118 | 1 | . |
| 14287 | Sächsische Schweiz | 42 | 2 772 | 12 | 21 | 14 | 71 | 13 | 200 | - | - |
| 14290 | Weißeritzkreis | 35 | 1 230 | 15 | 23 | 8 | 35 | 8 | 144 | 1 | . |
| 14292 | Kamenitz | 44 | 6 504 | 16 | 26 | 15 | 63 | 8 | 170 | 2 | . |
| 142 | Regierungsbezirk Dresden | 294 | 82 591 | 86 | 138 | 92 | 438 | 60 | 1 149 | 9 | 715 |
| 14365 | Leipzig, Stadt | 6 | . | 1 | . | 3 | 12 | 1 | . | 1 | . |
| 14374 | Delitzsch | 29 | 12 156 | 5 | 9 | 6 | 28 | 6 | 156 | - | - |
| 14375 | Döbeln | 12 | . | 2 | . | 4 | 17 | 3 | . | - | - |
| 14379 | Leipziger Land | 82 | 11 932 | 22 | 36 | 32 | 160 | 18 | 324 | 2 | . |
| 14383 | Muldentalkreis | 61 | 18 126 | 12 | 23 | 22 | 111 | 12 | 230 | 2 | . |
| 14389 | Torgau-Oschatz | 44 | 26 015 | 5 | 6 | 17 | 84 | 7 | 131 | 1 | . |
| 143 | Regierungsbezirk Leipzig | 234 | 71 813 | 47 | 78 | 84 | 412 | 47 | 906 | 6 | 385 |
| 14 | Sachsen | 989 | 199 085 | 347 | 578 | 314 | 1 489 | 152 | 2 930 | 22 | 1 616 |

| mit ... Mastschweinen (50 und mehr kg Lebendgewicht, einschl. ausgemerzte Zuchttiere) | | | | | | | | | | | | Kreis- Nr. |
|---|-------|-----------|--------|-----------|--------|---------------|--------|---------------|--------|----------------|--------|---------------|
| 100 - 199 | | 200 - 399 | | 400 - 999 | | 1 000 - 1 999 | | 2 000 - 4 999 | | 5 000 und mehr | | |
| Betriebe | Tiere | Betriebe | Tiere | Betriebe | Tiere | Betriebe | Tiere | Betriebe | Tiere | Betriebe | Tiere | |
| - | - | - | - | 1 | · | - | - | - | - | - | - | - 14161 |
| - | - | 1 | · | 1 | · | - | - | - | - | - | - | - 14166 |
| - | - | - | - | - | - | - | - | - | - | - | - | - 14167 |
| - | - | - | - | - | - | 1 | · | - | - | - | - | - 14171 |
| - | - | 1 | · | 2 | · | - | - | - | - | - | - | - 14173 |
| 1 | · | 2 | · | 2 | · | 1 | · | 1 | · | 1 | · | · 14177 |
| 2 | · | 7 | 1 779 | 5 | 3 148 | 2 | · | - | - | - | - | - 14178 |
| 1 | · | 1 | · | - | - | 2 | · | - | - | - | - | - 14181 |
| 2 | · | 1 | · | 4 | 2 775 | 2 | · | - | - | - | - | - 14182 |
| 2 | · | 1 | · | 3 | 1 730 | - | - | - | - | - | - | - 14188 |
| - | - | - | - | 1 | · | - | - | - | - | - | - | - 14191 |
| 1 | · | - | - | 4 | 3 105 | 1 | · | - | - | - | - | - 14193 |
| 9 | 1 295 | 14 | 3 859 | 23 | 15 858 | 9 | 13 409 | 1 | · | 1 | · | 141 |
| - | - | 1 | · | - | - | - | - | - | - | - | - | - 14262 |
| - | - | - | - | - | - | - | - | - | - | - | - | - 14263 |
| - | - | - | - | 1 | · | - | - | - | - | - | - | - 14264 |
| - | - | - | - | 2 | · | - | - | 3 | 9 739 | 1 | · | - 14272 |
| 1 | · | 3 | 854 | 1 | · | 1 | · | 1 | · | - | - | - 14280 |
| 1 | · | - | - | 2 | · | 1 | · | - | - | - | - | - 14284 |
| 1 | · | 3 | 1 092 | 5 | 2 933 | 1 | · | 5 | 14 700 | 1 | · | · 14285 |
| - | - | - | - | 1 | · | 1 | · | 1 | · | - | - | - 14286 |
| 1 | · | 1 | · | - | - | - | - | 1 | · | - | - | - 14287 |
| - | - | 2 | · | 1 | · | - | - | - | - | - | - | - 14290 |
| 1 | · | - | - | 1 | · | - | - | - | - | 1 | · | · 14292 |
| 5 | 810 | 10 | 2 959 | 14 | 7 917 | 4 | 5 061 | 11 | 33 593 | 3 | 29 811 | 142 |
| - | - | - | - | - | - | - | - | - | - | - | - | - 14365 |
| 1 | · | 3 | 838 | 4 | 2 896 | 3 | 4 064 | 1 | · | - | - | - 14374 |
| 1 | · | 1 | · | - | - | - | - | 1 | · | - | - | - 14375 |
| 2 | · | 1 | · | 1 | · | 2 | · | 2 | · | - | - | - 14379 |
| 1 | · | 3 | 785 | 4 | 2 553 | 2 | · | 2 | · | 1 | · | · 14383 |
| 1 | · | 3 | 1 045 | 3 | · | 4 | 5 710 | 2 | · | 1 | · | · 14389 |
| 6 | 849 | 11 | 3 199 | 12 | 8 190 | 11 | 15 373 | 8 | · | 2 | · | 143 |
| 20 | 2 954 | 35 | 10 017 | 49 | 31 965 | 24 | 33 843 | 20 | 64 311 | 6 | 49 382 | 14 |

13. Landwirtschaftliche Betriebe mit Zuchtsauen nach Bestandsgrößen und Kreisen

| Kreis- Nr. | Kreis Regierungsbezirk Land | Insgesamt | | Davon Betriebe | | | | | | | |
|---------------|--|------------|---------------|----------------|------------|-----------|------------|-----------|------------|-----------|------------|
| | | | | 1 - 2 | | 3 - 4 | | 5 - 9 | | 10 - 19 | |
| | | Betriebe | Tiere | Betriebe | Tiere | Betriebe | Tiere | Betriebe | Tiere | Betriebe | Tiere |
| 14161 | Chemnitz, Stadt | 5 | . | 2 | . | 2 | . | - | - | - | - |
| 14166 | Plauen, Stadt | 4 | . | 2 | . | 1 | . | - | - | - | - |
| 14167 | Zwickau, Stadt | 2 | . | 2 | . | - | - | - | - | - | - |
| 14171 | Annaberg | 8 | . | 6 | 6 | - | - | 1 | . | - | - |
| 14173 | Chemnitzer Land | 12 | . | 4 | 6 | 2 | . | 2 | . | 2 | . |
| 14177 | Freiberg | 18 | 6 948 | 9 | 14 | 1 | . | 2 | . | - | - |
| 14178 | Vogtlandkreis | 26 | 5 796 | 10 | 16 | 2 | . | 1 | . | 4 | 55 |
| 14181 | Mittlerer Erzgebirgskreis | 9 | 1 107 | 4 | 6 | 1 | . | - | - | 1 | . |
| 14182 | Mittweida | 28 | 8 067 | 15 | 18 | 1 | . | 1 | . | - | - |
| 14188 | Stollberg | 12 | 1 390 | 4 | 5 | 3 | 10 | 1 | . | 2 | . |
| 14191 | Aue-Schwarzenberg | 6 | . | 4 | 5 | - | - | 1 | . | - | - |
| 14193 | Zwickauer Land | 23 | . | 13 | 18 | 3 | 10 | 1 | . | 1 | . |
| 141 | Regierungsbezirk Chemnitz | 153 | 35 032 | 75 | 102 | 16 | 52 | 10 | 63 | 10 | 149 |
| 14262 | Dresden, Stadt | 4 | . | 2 | . | - | - | 1 | . | - | - |
| 14263 | Görlitz, Stadt | - | - | - | - | - | - | - | - | - | - |
| 14264 | Hoyerswerda, Stadt | 1 | . | - | - | - | - | - | - | - | - |
| 14272 | Bautzen | 14 | 4 743 | 4 | 7 | 2 | . | - | - | - | - |
| 14280 | Meißen | 13 | 126 | 6 | . | 3 | 11 | 1 | . | - | - |
| 14284 | Niederschlesischer Oberlausitzkreis | 15 | . | 10 | 13 | 2 | . | 1 | . | 1 | . |
| 14285 | Riesa-Großenhain | 23 | 10 751 | 7 | 11 | 2 | . | 1 | . | - | - |
| 14286 | Löbau-Zittau | 12 | 2 550 | 3 | 5 | 2 | . | 1 | . | - | - |
| 14287 | Sächsische Schweiz | 16 | . | 10 | 12 | 1 | . | 1 | . | - | - |
| 14290 | Weißeritzkreis | 15 | 732 | 8 | 10 | - | - | 1 | . | 1 | . |
| 14292 | Kamenz | 15 | 4 782 | 3 | 3 | 3 | 10 | 2 | . | 2 | . |
| 142 | Regierungsbezirk Dresden | 128 | 27 094 | 53 | 72 | 15 | 53 | 9 | 59 | 4 | . |
| 14365 | Leipzig, Stadt | 5 | 21 | 3 | . | - | - | 2 | . | - | - |
| 14374 | Delitzsch | 14 | 6 021 | 3 | . | 1 | . | - | - | - | - |
| 14375 | Döbeln | 8 | 3 730 | 3 | 5 | 1 | . | - | - | - | - |
| 14379 | Leipziger Land | 28 | 2 416 | 14 | 18 | 3 | 10 | 4 | 30 | - | - |
| 14383 | Muldentalkreis | 26 | 3 317 | 9 | 12 | 4 | 13 | 2 | . | 1 | . |
| 14389 | Torgau-Oschatz | 28 | 4 411 | 12 | 16 | 2 | . | 3 | 20 | 1 | . |
| 143 | Regierungsbezirk Leipzig | 109 | 19 916 | 44 | 59 | 11 | 37 | 11 | 80 | 2 | . |
| 14 | Sachsen | 390 | 82 042 | 172 | 233 | 42 | 142 | 30 | 202 | 16 | 237 |

| mit ... Zuchtsauen (einschl. der hierfür bestimmten Jungschweine mit 50 und mehr kg Lebendgewicht) | | | | | | | | | | Kreis- Nr. |
|--|------------|----------|------------|-----------|--------------|-----------|---------------|--------------|---------------|---------------|
| 20 - 49 | | 50 - 99 | | 100 - 199 | | 200 - 499 | | 500 und mehr | | |
| Betriebe | Tiere | Betriebe | Tiere | Betriebe | Tiere | Betriebe | Tiere | Betriebe | Tiere | |
| - | - | - | - | 1 | · | - | - | - | - | 14161 |
| - | - | - | - | 1 | · | - | - | - | - | 14166 |
| - | - | - | - | - | - | - | - | - | - | 14167 |
| - | - | - | - | - | - | 1 | · | - | - | 14171 |
| - | - | - | - | - | - | 1 | · | 1 | · | 14173 |
| - | - | - | - | - | - | - | - | 6 | 6 915 | 14177 |
| - | - | 2 | · | - | - | 4 | 1 222 | 3 | 4 372 | 14178 |
| - | - | - | - | 1 | · | 1 | · | 1 | · | 14181 |
| 3 | · | - | - | - | - | 4 | 1 331 | 4 | 6 594 | 14182 |
| - | - | - | - | - | - | 1 | · | 1 | · | 14188 |
| - | - | 1 | · | - | - | - | - | - | - | 14191 |
| 2 | · | - | - | 1 | · | - | - | 2 | · | 14193 |
| 5 | 174 | 3 | 199 | 4 | 653 | 12 | 3 892 | 18 | 29 748 | 141 |
| 1 | · | - | - | - | - | - | - | - | - | 14262 |
| - | - | - | - | - | - | - | - | - | - | 14263 |
| - | - | - | - | - | - | - | - | 1 | · | 14264 |
| - | - | - | - | 1 | · | 4 | 1 222 | 3 | 3 340 | 14272 |
| 3 | 99 | - | - | - | - | - | - | - | - | 14280 |
| - | - | - | - | - | - | - | - | 1 | · | 14284 |
| 2 | · | 1 | · | 2 | · | 1 | · | 7 | 9 917 | 14285 |
| - | - | - | - | - | - | 5 | 1 535 | 1 | · | 14286 |
| 3 | 104 | - | - | - | - | - | - | 1 | · | 14287 |
| 1 | · | 1 | · | 2 | · | 1 | · | - | - | 14290 |
| 1 | · | - | - | 1 | · | 1 | · | 2 | · | 14292 |
| 11 | 395 | 2 | · | 6 | 792 | 12 | 3 855 | 16 | 21 671 | 142 |
| - | - | - | - | - | - | - | - | - | - | 14365 |
| 1 | · | 2 | · | 3 | 518 | 2 | · | 2 | · | 14374 |
| 2 | · | - | - | - | - | - | - | 2 | · | 14375 |
| 1 | · | 1 | · | - | - | 3 | · | 2 | · | 14379 |
| 3 | 73 | - | - | - | - | 5 | 1 433 | 2 | · | 14383 |
| - | - | - | - | 3 | 363 | 4 | 1 229 | 3 | 2 764 | 14389 |
| 7 | 179 | 3 | · | 6 | 881 | 14 | 4 198 | 11 | 14 220 | 143 |
| 23 | 748 | 8 | 570 | 16 | 2 326 | 38 | 11 945 | 45 | 65 639 | 14 |

14. Landwirtschaftliche Betriebe mit Schafen nach Bestandsgrößen und Kreisen

| Kreis- Nr. | Kreis Regierungsbezirk Land | Insgesamt | | Davon Betriebe | | | | | |
|---------------|--|--------------|----------------|----------------|--------------|------------|--------------|------------|--------------|
| | | | | 1 - 9 | | 10 - 19 | | 20 - 49 | |
| | | Betriebe | Tiere | Betriebe | Tiere | Betriebe | Tiere | Betriebe | Tiere |
| 14161 | Chemnitz, Stadt | 26 | 263 | 17 | 77 | 5 | 75 | 4 | 111 |
| 14166 | Plauen, Stadt | 7 | . | 2 | . | 1 | . | 4 | 131 |
| 14167 | Zwickau, Stadt | 11 | . | 7 | . | - | - | 3 | 95 |
| 14171 | Annaberg | 49 | 1 535 | 24 | 129 | 12 | 163 | 10 | 258 |
| 14173 | Chemnitzer Land | 61 | 1 238 | 42 | 141 | 6 | . | 8 | 245 |
| 14177 | Freiberg | 99 | 4 768 | 54 | 253 | 10 | 141 | 21 | 679 |
| 14178 | Vogtlandkreis | 166 | 14 345 | 82 | 381 | 22 | . | 29 | 918 |
| 14181 | Mittlerer Erzgebirgskreis | 70 | 2 280 | 37 | . | 13 | 169 | 13 | 361 |
| 14182 | Mittweida | 137 | 6 329 | 80 | 333 | 29 | 374 | 16 | 502 |
| 14188 | Stollberg | 60 | 2 211 | 38 | 183 | 8 | 119 | 8 | 266 |
| 14191 | Aue-Schwarzenberg | 88 | 1 612 | 63 | 273 | 14 | 189 | 8 | 250 |
| 14193 | Zwickauer Land | 132 | 5 724 | 83 | 359 | 19 | 244 | 18 | 547 |
| 141 | Regierungsbezirk Chemnitz | 906 | 41 142 | 529 | 2 324 | 139 | 1 879 | 142 | 4 363 |
| 14262 | Dresden, Stadt | 22 | 1 726 | 12 | 52 | 3 | 40 | 3 | . |
| 14263 | Görlitz, Stadt | 2 | . | - | - | - | - | 1 | . |
| 14264 | Hoyerswerda, Stadt | 4 | . | 3 | 6 | 1 | . | - | - |
| 14272 | Bautzen | 77 | 5 648 | 45 | 150 | 8 | 96 | 12 | 357 |
| 14280 | Meißen | 53 | 6 214 | 28 | 90 | 5 | 57 | 8 | 233 |
| 14284 | Niederschlesischer Oberlausitzkreis | 45 | 6 757 | 16 | 65 | 2 | . | 11 | 368 |
| 14285 | Riesa-Großenhain | 59 | 7 000 | 29 | 122 | 9 | 125 | 11 | 329 |
| 14286 | Löbau-Zittau | 53 | 5 451 | 22 | 102 | 6 | 87 | 11 | 380 |
| 14287 | Sächsische Schweiz | 99 | 6 051 | 57 | 230 | 19 | 248 | 14 | 397 |
| 14290 | Weißeritzkreis | 94 | 2 285 | 51 | 199 | 20 | 265 | 15 | 471 |
| 14292 | Kamenz | 107 | 6 543 | 59 | 247 | 18 | 231 | 19 | 524 |
| 142 | Regierungsbezirk Dresden | 615 | 47 943 | 322 | 1 263 | 91 | 1 190 | 105 | 3 186 |
| 14365 | Leipzig, Stadt | 9 | 4 639 | 3 | 13 | 2 | . | 1 | . |
| 14374 | Delitzsch | 33 | 7 494 | 12 | 53 | 3 | . | 3 | . |
| 14375 | Döbeln | 28 | 3 695 | 5 | 27 | 4 | 56 | 9 | 261 |
| 14379 | Leipziger Land | 56 | 7 500 | 26 | 102 | 6 | 85 | 10 | 358 |
| 14383 | Muldentalkreis | 55 | 10 254 | 22 | 99 | 4 | 57 | 9 | 271 |
| 14389 | Torgau-Oschatz | 61 | 20 194 | 11 | 51 | 4 | 59 | 14 | 473 |
| 143 | Regierungsbezirk Leipzig | 242 | 53 776 | 79 | 345 | 23 | 327 | 46 | 1 477 |
| 14 | Sachsen | 1 763 | 142 861 | 930 | 3 932 | 253 | 3 396 | 293 | 9 026 |

| mit ... Schafen | | | | | | | | | | Kreis- Nr. |
|-----------------|-------|-----------|-------|-----------|--------|-----------|--------|----------------|--------|---------------|
| 50 - 99 | | 100 - 199 | | 200 - 499 | | 500 - 999 | | 1 000 und mehr | | |
| Betriebe | Tiere | Betriebe | Tiere | Betriebe | Tiere | Betriebe | Tiere | Betriebe | Tiere | |
| - | - | - | - | - | - | - | - | - | - | 14161 |
| - | - | - | - | - | - | - | - | - | - | 14166 |
| - | - | - | - | - | - | 1 | . | - | - | 14167 |
| 1 | . | 1 | . | - | - | 1 | . | - | - | 14171 |
| 4 | 250 | - | - | - | - | 1 | . | - | - | 14173 |
| 6 | 418 | 4 | 583 | 2 | . | 1 | . | 1 | . | 14177 |
| 14 | 920 | 1 | . | 5 | 1 426 | 9 | 6 151 | 4 | 4 127 | 14178 |
| 3 | 208 | 3 | 395 | - | - | 1 | . | - | - | 14181 |
| 5 | 290 | 3 | 512 | 1 | . | 2 | . | 1 | . | 14182 |
| 3 | 180 | 1 | . | 1 | . | - | - | 1 | . | 14188 |
| 2 | . | - | - | - | - | 1 | . | - | - | 14191 |
| 4 | 227 | 2 | . | 1 | . | 5 | 3 780 | - | - | 14193 |
| 42 | 2 744 | 15 | 2 162 | 10 | 2 645 | 22 | 16 160 | 7 | 8 865 | 141 |
| 1 | . | 1 | . | 1 | . | - | - | 1 | . | 14262 |
| - | - | - | - | 1 | . | - | - | - | - | 14263 |
| - | - | - | - | - | - | - | - | - | - | 14264 |
| 4 | 209 | - | - | 4 | 1 409 | 2 | . | 2 | . | 14272 |
| 3 | 198 | 2 | . | 1 | . | 3 | 2 025 | 3 | 3 143 | 14280 |
| 6 | 384 | 3 | 544 | 3 | 1 080 | 2 | . | 2 | . | 14284 |
| 3 | 213 | - | - | - | - | 4 | 2 578 | 3 | 3 633 | 14285 |
| 4 | . | 6 | 827 | 1 | . | - | - | 3 | 3 433 | 14286 |
| 3 | 211 | 1 | . | 1 | . | 2 | . | 2 | . | 14287 |
| 4 | 281 | 2 | . | 1 | . | 1 | . | - | - | 14290 |
| 4 | 234 | - | - | 2 | . | 3 | 2 156 | 2 | . | 14292 |
| 32 | 2 080 | 15 | 2 152 | 15 | 4 577 | 17 | 11 997 | 18 | 21 498 | 142 |
| - | - | - | - | - | - | 1 | . | 2 | . | 14365 |
| 4 | 232 | - | - | 4 | 1 003 | 4 | 2 983 | 3 | 3 090 | 14374 |
| 2 | . | 2 | . | 4 | . | 2 | . | - | - | 14375 |
| 2 | . | 3 | 373 | 5 | 1 797 | 1 | . | 3 | . | 14379 |
| 8 | 534 | 1 | . | 2 | . | 5 | 3 263 | 4 | 5 135 | 14383 |
| 5 | 353 | 5 | 737 | 5 | 2 057 | 11 | 7 833 | 6 | 8 631 | 14389 |
| 21 | 1 392 | 11 | 1 561 | 20 | 7 159 | 24 | 16 830 | 18 | 24 685 | 143 |
| 95 | 6 216 | 41 | 5 875 | 45 | 14 381 | 63 | 44 987 | 43 | 55 048 | 14 |

15. Landwirtschaftliche Betriebe mit Legehennen nach Bestandsgrößen und Kreisen

| Kreis-Nr. | Kreis Regierungsbezirk Land | Insgesamt | | Davon Betriebe mit ... Legehennen | | | | | | | |
|------------|--|--------------|------------------|-----------------------------------|---------------|------------|---------------|-------------|----------------|-----------------|------------------|
| | | | | 1 - 49 | | 50 - 99 | | 100 - 9 999 | | 10 000 und mehr | |
| | | Betriebe | Tiere | Betriebe | Tiere | Betriebe | Tiere | Betriebe | Tiere | Betriebe | Tiere |
| 14161 | Chemnitz, Stadt | 41 | 1 214 | 34 | 679 | 6 | · | 1 | · | - | - |
| 14166 | Plauen, Stadt | 17 | · | 14 | 351 | 3 | · | - | - | - | - |
| 14167 | Zwickau, Stadt | 22 | 821 | 18 | 421 | 2 | · | 2 | · | - | - |
| 14171 | Annaberg | 105 | 3 796 | 89 | 1 757 | 11 | 749 | 5 | 1 290 | - | - |
| 14173 | Chemnitzer Land | 119 | 36 941 | 91 | 1 877 | 20 | · | 6 | 940 | 2 | · |
| 14177 | Freiberg | 132 | 90 474 | 105 | 1 914 | 19 | · | 6 | 3 330 | 2 | · |
| 14178 | Vogtlandkreis | 301 | · | 260 | 5 296 | 28 | 1 680 | 11 | 7 572 | 2 | · |
| 14181 | Mittlerer Erzgebirgskreis | 130 | 3 167 | 118 | 2 206 | 10 | · | 2 | · | - | - |
| 14182 | Mittweida | 183 | 10 163 | 161 | 3 042 | 14 | 816 | 8 | 6 305 | - | - |
| 14188 | Stollberg | 99 | · | 87 | 1 860 | 9 | 523 | 2 | · | 1 | · |
| 14191 | Aue-Schwarzenberg | 134 | 4 330 | 121 | 2 467 | 7 | 413 | 6 | 1 450 | - | - |
| 14193 | Zwickauer Land | 188 | 6 310 | 167 | 3 339 | 17 | 1 041 | 4 | 1 930 | - | - |
| 141 | Regierungsbezirk Chemnitz | 1 471 | 1 416 668 | 1 265 | 25 209 | 146 | 8 913 | 53 | 23 845 | 7 | 1 358 701 |
| 14262 | Dresden, Stadt | 21 | 1 172 | 16 | · | 2 | · | 3 | 700 | - | - |
| 14263 | Görlitz, Stadt | 4 | · | 3 | 100 | - | - | 1 | · | - | - |
| 14264 | Hoyerswerda, Stadt | 12 | 288 | 11 | · | 1 | · | - | - | - | - |
| 14272 | Bautzen | 93 | 5 784 | 77 | 1 548 | 11 | 684 | 5 | 3 552 | - | - |
| 14280 | Meißen | 63 | · | 55 | 1 044 | 5 | 330 | 1 | · | 2 | · |
| 14284 | Niederschlesischer Oberlausitzkreis | 63 | 39 460 | 56 | 978 | 2 | · | 4 | · | 1 | · |
| 14285 | Riesa-Großenhain | 94 | 89 280 | 81 | 1 512 | 5 | 265 | 5 | 990 | 3 | 86 513 |
| 14286 | Löbau-Zittau | 89 | 13 384 | 71 | 1 625 | 9 | 579 | 9 | 11 180 | - | - |
| 14287 | Sächsische Schweiz | 136 | 12 598 | 105 | 2 309 | 23 | 1 419 | 8 | 8 870 | - | - |
| 14290 | Weißeritzkreis | 125 | 13 744 | 80 | 1 679 | 29 | 1 910 | 16 | 10 155 | - | - |
| 14292 | Kamenz | 154 | 4 645 | 129 | 2 195 | 20 | 1 235 | 5 | 1 215 | - | - |
| 142 | Regierungsbezirk Dresden | 854 | 910 013 | 684 | 13 530 | 107 | 6 752 | 57 | 52 850 | 6 | 836 881 |
| 14365 | Leipzig, Stadt | 10 | · | 5 | 129 | 1 | · | 3 | 1 220 | 1 | · |
| 14374 | Delitzsch | 40 | · | 33 | 707 | 4 | 249 | 2 | · | 1 | · |
| 14375 | Döbeln | 43 | 3 958 | 35 | 663 | 2 | · | 6 | · | - | - |
| 14379 | Leipziger Land | 100 | 2 926 | 85 | 1 641 | 13 | · | 2 | · | - | - |
| 14383 | Muldentalkreis | 86 | · | 71 | 1 350 | 8 | 470 | 6 | 1 100 | 1 | · |
| 14389 | Torgau-Oschatz | 71 | 312 400 | 53 | 967 | 6 | 310 | 5 | 27 075 | 7 | 284 048 |
| 143 | Regierungsbezirk Leipzig | 350 | 1 047 445 | 282 | 5 457 | 34 | 1 924 | 24 | 33 654 | 10 | 1 006 410 |
| 14 | Sachsen | 2 675 | 3 374 126 | 2 231 | 44 196 | 287 | 17 589 | 134 | 110 349 | 23 | 3 201 992 |

16. Tiere je 100 Hektar landwirtschaftlich genutzter Fläche nach Kreisen

| Kreis-Nr. | Kreis Regierungsbezirk Land | Rinder | Schweine | Schafe | Pferde | Hühner |
|------------|--|-------------|-------------|-------------|------------|----------------|
| 14161 | Chemnitz, Stadt | 81,9 | 30,4 | 3,2 | 4,0 | 17,2 |
| 14166 | Plauen, Stadt | 51,4 | 51,7 | . | 0,9 | 13,5 |
| 14167 | Zwickau, Stadt | 70,6 | . | . | 7,9 | 71,9 |
| 14171 | Annaberg | 117,9 | . | 11,3 | 2,7 | 38,2 |
| 14173 | Chemnitzer Land | 75,4 | 120,1 | 7,0 | 2,7 | 212,0 |
| 14177 | Freiberg | 83,7 | 80,7 | 8,6 | 1,1 | . |
| 14178 | Vogtlandkreis | 76,8 | 75,3 | 27,7 | 2,3 | . |
| 14181 | Mittlerer Erzgebirgskreis | 98,1 | 45,4 | 9,4 | 2,1 | 14,1 |
| 14182 | Mittweida | 65,9 | 79,1 | 11,9 | 1,4 | 20,4 |
| 14188 | Stollberg | 98,7 | 51,7 | 15,8 | 3,4 | . |
| 14191 | Aue-Schwarzenberg | 97,1 | 14,7 | 15,6 | 3,4 | 43,6 |
| 14193 | Zwickauer Land | 82,5 | 83,8 | 17,3 | 2,1 | 20,6 |
| 141 | Regierungsbezirk Chemnitz | 82,0 | 70,6 | 14,3 | 2,1 | 869,1 |
| 14262 | Dresden, Stadt | 44,3 | 9,4 | 37,8 | 7,2 | 33,4 |
| 14263 | Görlitz, Stadt | 13,4 | . | . | - | . |
| 14264 | Hoyerswerda, Stadt | 114,1 | . | . | 2,8 | . |
| 14272 | Bautzen | 52,1 | 102,6 | 10,7 | 0,9 | 13,1 |
| 14280 | Meißen | 36,8 | 26,4 | 15,8 | 1,8 | . |
| 14284 | Niederschlesischer Oberlausitzkreis | 44,8 | 16,4 | 14,8 | 1,0 | 446,3 |
| 14285 | Riesa-Großenhain | 40,3 | 189,3 | 13,1 | 0,7 | 210,7 |
| 14286 | Löbau-Zittau | 66,3 | 46,7 | 13,2 | 1,1 | 33,7 |
| 14287 | Sächsische Schweiz | 64,1 | 18,3 | 16,0 | 1,4 | 34,5 |
| 14290 | Weißeritzkreis | 73,4 | 8,9 | 5,7 | 1,2 | 53,9 |
| 14292 | Kamenz | 55,3 | 65,2 | 13,9 | 2,0 | 28,3 |
| 142 | Regierungsbezirk Dresden | 53,3 | 66,8 | 13,2 | 1,3 | 387,4 |
| 14365 | Leipzig, Stadt | 31,0 | 2,6 | 56,6 | 2,9 | . |
| 14374 | Delitzsch | 21,7 | 92,1 | 13,7 | 0,8 | . |
| 14375 | Döbeln | 37,8 | 68,5 | 12,1 | 0,9 | 13,2 |
| 14379 | Leipziger Land | 41,7 | 60,2 | 17,6 | 1,1 | . |
| 14383 | Muldentalkreis | 39,0 | 74,9 | 18,9 | 1,1 | . |
| 14389 | Torgau-Oschatz | 37,8 | 80,1 | 27,8 | 1,0 | . |
| 143 | Regierungsbezirk Leipzig | 35,1 | 74,5 | 20,4 | 1,1 | 1 279,4 |
| 14 | Sachsen | 57,1 | 70,2 | 15,6 | 1,5 | 795,7 |

17. Großvieheinheiten je 100 Hektar landwirtschaftlich genutzter Fläche nach Kreisen

| Kreis-Nr. | Kreis Regierungsbezirk Land | Insgesamt | Darunter | | |
|------------|--|-------------|-------------|------------|------------|
| | | | Rinder | Schweine | Schafe |
| 14161 | Chemnitz, Stadt | 71,4 | 63,2 | 4,2 | 0,3 |
| 14166 | Plauen, Stadt | 43,6 | 36,3 | 6,1 | 0,3 |
| 14167 | Zwickau, Stadt | 62,2 | 50,0 | 0,5 | 3,8 |
| 14171 | Annaberg | 94,7 | 88,0 | 3,1 | 0,9 |
| 14173 | Chemnitzer Land | 73,6 | 58,2 | 11,5 | 0,6 |
| 14177 | Freiberg | 78,5 | 63,5 | 8,9 | 0,7 |
| 14178 | Vogtlandkreis | 74,4 | 58,9 | 7,7 | 2,4 |
| 14181 | Mittlerer Erzgebirgskreis | 80,5 | 73,2 | 4,7 | 0,8 |
| 14182 | Mittweida | 60,5 | 49,3 | 8,8 | 1,0 |
| 14188 | Stollberg | 127,1 | 76,2 | 6,6 | 1,3 |
| 14191 | Aue-Schwarzenberg | 79,7 | 73,3 | 1,8 | 1,3 |
| 14193 | Zwickauer Land | 74,7 | 61,1 | 10,0 | 1,4 |
| 141 | Regierungsbezirk Chemnitz | 76,3 | 61,9 | 7,7 | 1,2 |
| 14262 | Dresden, Stadt | 44,8 | 33,2 | 1,3 | 3,4 |
| 14263 | Görlitz, Stadt | 14,8 | 9,3 | 0,3 | 2,3 |
| 14264 | Hoyerswerda, Stadt | 218,5 | 80,4 | 135,0 | 0,3 |
| 14272 | Bautzen | 54,4 | 40,2 | 12,4 | 0,9 |
| 14280 | Meißen | 45,0 | 27,9 | 3,4 | 1,3 |
| 14284 | Niederschlesischer Oberlausitzkreis | 39,0 | 33,0 | 1,9 | 1,2 |
| 14285 | Riesa-Großenhain | 51,9 | 29,5 | 19,9 | 1,1 |
| 14286 | Löbau-Zittau | 58,7 | 51,5 | 5,0 | 1,1 |
| 14287 | Sächsische Schweiz | 53,9 | 48,8 | 2,4 | 1,3 |
| 14290 | Weißeritzkreis | 59,1 | 56,0 | 1,2 | 0,5 |
| 14292 | Kamenz | 50,6 | 40,9 | 6,6 | 1,2 |
| 142 | Regierungsbezirk Dresden | 51,6 | 40,3 | 7,4 | 1,1 |
| 14365 | Leipzig, Stadt | 30,8 | 22,0 | 0,3 | 4,8 |
| 14374 | Delitzsch | 33,2 | 16,6 | 9,4 | 1,1 |
| 14375 | Döbeln | 39,1 | 30,0 | 7,2 | 1,0 |
| 17379 | Leipziger Land | 42,5 | 32,2 | 7,1 | 1,5 |
| 14383 | Muldentalkreis | 41,7 | 28,7 | 8,9 | 1,6 |
| 14389 | Torgau-Oschatz | 54,6 | 28,3 | 9,1 | 2,4 |
| 143 | Regierungsbezirk Leipzig | 43,0 | 26,6 | 8,3 | 1,7 |
| 14 | Sachsen | 56,9 | 43,1 | 7,8 | 1,3 |

18. Vieheinheiten je 100 Hektar landwirtschaftlich genutzter Fläche nach Kreisen

| Kreis- Nr. | Kreis Regierungsbezirk Land | Insgesamt | Darunter | | |
|---------------|--|-------------|-------------|-------------|------------|
| | | | Rinder | Schweine | Schafe |
| 14161 | Chemnitz, Stadt | 76,1 | 63,2 | 8,7 | 0,3 |
| 14166 | Plauen, Stadt | 53,0 | 36,3 | 15,1 | 0,3 |
| 14167 | Zwickau, Stadt | 64,0 | 50,0 | 1,4 | 3,8 |
| 14171 | Annaberg | 99,6 | 88,0 | 7,6 | 0,9 |
| 14173 | Chemnitzer Land | 89,1 | 58,2 | 24,0 | 0,6 |
| 14177 | Freiberg | 97,1 | 63,5 | 20,2 | 0,7 |
| 14178 | Vogtlandkreis | 92,9 | 58,9 | 17,9 | 2,4 |
| 14181 | Mittlerer Erzgebirgskreis | 87,6 | 73,2 | 11,6 | 0,8 |
| 14182 | Mittweida | 71,0 | 49,3 | 19,0 | 1,0 |
| 14188 | Stollberg | 233,7 | 76,2 | 14,0 | 1,3 |
| 14191 | Aue-Schwarzenberg | 83,1 | 73,3 | 4,5 | 1,3 |
| 14193 | Zwickauer Land | 85,2 | 61,1 | 20,3 | 1,4 |
| 141 | Regierungsbezirk Chemnitz | 93,8 | 61,9 | 17,1 | 1,2 |
| 14262 | Dresden, Stadt | 46,9 | 33,2 | 3,0 | 3,4 |
| 14263 | Görlitz, Stadt | 26,2 | 9,3 | 0,8 | 2,3 |
| 14264 | Hoyerswerda, Stadt | 394,4 | 80,4 | 310,3 | 0,3 |
| 14272 | Bautzen | 72,6 | 40,2 | 30,4 | 0,9 |
| 14280 | Meißen | 78,2 | 27,9 | 8,9 | 1,3 |
| 14284 | Niederschlesischer Oberlausitzkreis | 44,3 | 33,0 | 4,6 | 1,2 |
| 14285 | Riesa-Großenhain | 83,4 | 29,5 | 48,9 | 1,1 |
| 14286 | Löbau-Zittau | 66,0 | 51,5 | 11,8 | 1,1 |
| 14287 | Sächsische Schweiz | 57,4 | 48,8 | 5,4 | 1,3 |
| 14290 | Weißeritzkreis | 61,0 | 56,0 | 2,6 | 0,5 |
| 14292 | Kamenz | 59,3 | 40,9 | 15,1 | 1,2 |
| 142 | Regierungsbezirk Dresden | 66,0 | 40,3 | 17,9 | 1,1 |
| 14365 | Leipzig, Stadt | 33,9 | 22,0 | 0,7 | 4,8 |
| 14374 | Delitzsch | 63,4 | 16,6 | 22,8 | 1,1 |
| 14375 | Döbeln | 48,1 | 30,0 | 16,0 | 1,0 |
| 14379 | Leipziger Land | 54,5 | 32,2 | 17,1 | 1,5 |
| 14383 | Muldentalkreis | 58,6 | 28,7 | 22,1 | 1,6 |
| 14389 | Torgau-Oschatz | 90,3 | 28,3 | 22,8 | 2,4 |
| 143 | Regierungsbezirk Leipzig | 65,7 | 26,6 | 20,3 | 1,7 |
| 14 | Sachsen | 74,7 | 43,1 | 18,3 | 1,3 |

19. Rinderbestand nach Alter und Nutzungsrichtung und nach Kreisen

| Kreis-Nr. | Kreis Regierungsbezirk Land | Rinder | Davon | | | | | |
|------------|--|----------------|---|--------------------------------------|---------------|---------------------------------|----------------------------|--------------------------------|
| | | | Kälber unter 6 Monate oder 220 kg LG ¹⁾ | Rinder, 6 Monate bis unter 1 Jahr | | Rinder, 1 bis unter 2 Jahre alt | | |
| | | | | männlich | weiblich | männlich | weiblich zum Schlachten | weibl. Zucht- und Nutztiere |
| 14161 | Chemnitz, Stadt | 6 636 | 993 | 121 | 543 | 191 | 25 | 961 |
| 14166 | Plauen, Stadt | 2 166 | 381 | 153 | 178 | 202 | 12 | 251 |
| 14167 | Zwickau, Stadt | 973 | 174 | 91 | 66 | 70 | · | 103 |
| 14171 | Annaberg | 16 030 | 2 443 | 776 | 1 092 | 942 | · | 2 245 |
| 14173 | Chemnitzer Land | 13 263 | 1 780 | 149 | 1 307 | 153 | 37 | 2 332 |
| 14177 | Freiberg | 46 681 | 6 668 | 911 | 4 331 | 1 534 | 220 | 7 963 |
| 14178 | Vogtlandkreis | 39 753 | 5 517 | 969 | 3 432 | 1 292 | 251 | 6 281 |
| 14181 | Mittlerer Erzgebirgskreis | 23 841 | 3 655 | 804 | 2 195 | 811 | · | 3 811 |
| 14182 | Mittweida | 35 006 | 5 719 | 885 | 2 987 | 1 152 | 94 | 5 746 |
| 14188 | Stollberg | 13 842 | 1 822 | 151 | 1 365 | 169 | 27 | 2 539 |
| 14191 | Aue-Schwarzenberg | 10 037 | 1 439 | 268 | 908 | 471 | 92 | 1 539 |
| 14193 | Zwickauer Land | 27 316 | 4 256 | 1 183 | 2 501 | 1 081 | 76 | 3 924 |
| 141 | Regierungsbezirk Chemnitz | 235 544 | 34 847 | 6 461 | 20 905 | 8 068 | 1 181 | 37 695 |
| 14262 | Dresden, Stadt | 2 023 | 369 | 46 | 154 | 102 | 6 | 251 |
| 14263 | Görlitz, Stadt | 121 | · | · | · | · | · | · |
| 14264 | Hoyerswerda, Stadt | 746 | · | · | · | · | 5 | · |
| 14272 | Bautzen | 27 502 | 3 943 | 402 | 2 416 | 583 | 95 | 4 574 |
| 14280 | Meißen | 14 459 | 2 032 | 312 | 1 260 | 774 | 26 | 2 403 |
| 14284 | Niederschlesischer Oberlausitzkreis | 20 535 | 3 097 | 880 | 1 859 | 1 204 | 45 | 3 190 |
| 14285 | Riesa-Großenhain | 21 438 | 2 929 | 1 493 | 1 850 | 1 261 | 74 | 3 153 |
| 14286 | Löbau-Zittau | 27 369 | 3 580 | 353 | 2 739 | 533 | 69 | 4 248 |
| 14287 | Sächsische Schweiz | 24 176 | 3 527 | 659 | 2 035 | 877 | 71 | 3 786 |
| 14290 | Weißeritzkreis | 29 206 | 4 087 | 419 | 2 947 | 474 | 64 | 5 144 |
| 14292 | Kamenz | 26 081 | 3 909 | 1 028 | 2 415 | 1 149 | 213 | 4 030 |
| 142 | Regierungsbezirk Dresden | 193 656 | 27 649 | 5 652 | 17 739 | 7 009 | 668 | 30 879 |
| 14365 | Leipzig, Stadt | 2 540 | 426 | 139 | 232 | 196 | · | · |
| 14374 | Delitzsch | 11 843 | 1 687 | 199 | 1 071 | 295 | 26 | 2 037 |
| 14375 | Döbeln | 11 508 | 1 354 | 120 | 1 110 | 102 | 19 | 1 791 |
| 14379 | Leipziger Land | 17 831 | 2 145 | 487 | 1 628 | 918 | · | 2 760 |
| 14383 | Muldentalkreis | 21 191 | 2 652 | 1 743 | 1 598 | 1 822 | 57 | · |
| 14389 | Torgau-Oschatz | 27 490 | 4 186 | 797 | 2 547 | 1 134 | 87 | 4 373 |
| 143 | Regierungsbezirk Leipzig | 92 403 | 12 450 | 3 485 | 8 186 | 4 467 | 231 | 14 179 |
| 14 | Sachsen | 521 603 | 74 946 | 15 598 | 46 830 | 19 544 | 2 080 | 82 753 |

1) LG: Lebendgewicht

| Rinder, 2 Jahre und älter | | | | | | Kreis- Nr. |
|---------------------------|---------------------|--------------------------|----------------|--------------------------|---------------------------|---------------|
| Bullen und Ochsen | Schlacht- färsen | Zucht- und Nutzfärsen | Milch- kühe | Ammen- und Mutterkühe | Schlacht- und Mastkühe | |
| 20 | · | 510 | 2 854 | 414 | · | 14161 |
| 23 | - | 89 | 511 | 366 | - | 14166 |
| 12 | · | 36 | 213 | 204 | - | 14167 |
| 65 | 9 | 1 171 | 5 420 | 1 571 | · | 14171 |
| 58 | 4 | 655 | 6 017 | 739 | 32 | 14173 |
| 195 | 40 | 3 146 | 18 365 | 3 222 | 86 | 14177 |
| 136 | 135 | 2 725 | 15 951 | 2 917 | 147 | 14178 |
| 115 | · | 1 342 | 9 066 | 1 928 | 52 | 14181 |
| 112 | 33 | 1 889 | 13 655 | 2 699 | 35 | 14182 |
| 25 | · | 821 | 6 295 | 611 | · | 14188 |
| 50 | 9 | 537 | 3 760 | 814 | 150 | 14191 |
| 39 | 4 | 1 734 | 11 549 | 955 | 14 | 14193 |
| 850 | 246 | 14 655 | 93 656 | 16 440 | 540 | 141 |
| 39 | · | 85 | 650 | 315 | · | 14262 |
| · | - | · | - | · | - | 14263 |
| 16 | - | · | 11 | · | · | 14264 |
| 65 | 45 | 1 965 | 12 069 | 1 270 | 75 | 14272 |
| · | 9 | 647 | 5 110 | 1 482 | · | 14280 |
| 91 | · | 1 121 | 8 387 | 648 | · | 14284 |
| 67 | 3 | 1 002 | 8 445 | 1 145 | 16 | 14285 |
| 61 | 17 | 2 119 | 12 543 | 974 | 133 | 14286 |
| 215 | 40 | 1 508 | 9 054 | 2 371 | 33 | 14287 |
| 281 | 34 | 2 097 | 10 806 | 2 821 | 32 | 14290 |
| 167 | 18 | 1 251 | 9 314 | 2 572 | 15 | 14292 |
| 1 406 | 181 | 11 863 | 76 389 | 13 910 | 311 | 142 |
| 10 | - | 65 | · | 262 | · | 14365 |
| 64 | 12 | 496 | 5 317 | 619 | 20 | 14374 |
| 32 | 4 | 615 | · | 473 | · | 14375 |
| 51 | · | 899 | 8 304 | 588 | 5 | 14379 |
| 82 | 10 | 1 163 | 7 589 | 1 540 | · | 14383 |
| 137 | · | 1 200 | 10 629 | 2 337 | · | 14389 |
| 376 | 86 | 4 438 | 38 537 | 5 819 | 149 | 143 |
| 2 632 | 513 | 30 956 | 208 582 | 36 169 | 1 000 | 14 |

20. Schweinebestand nach Alter und Nutzungsrichtung und nach Kreisen

| Kreis- Nr. | Kreis Regierungsbezirk Land | Schweine | Davon | | | | |
|---------------|--|----------------|----------------|--|--|---|-------------------------------------|
| | | | Ferkel | Jungschweine unter 50 kg Lebendgewicht | Mastschweine | | |
| | | | | | 50 bis unter 80 kg LG ¹⁾ | 80 bis unter 110 kg LG ¹⁾ | 110 und mehr kg LG ¹⁾ |
| 14161 | Chemnitz, Stadt | 2 467 | . | 673 | . | . | . |
| 14166 | Plauen, Stadt | 2 178 | . | 752 | 382 | 417 | 130 |
| 14167 | Zwickau, Stadt | . | 14 | 21 | 11 | 10 | 10 |
| 14171 | Annaberg | . | . | . | . | . | . |
| 14173 | Chemnitzer Land | 21 133 | . | 2 472 | 1 296 | . | 22 |
| 14177 | Freiberg | 45 008 | 14 957 | 11 351 | 6 114 | 5 011 | 611 |
| 14178 | Vogtlandkreis | 38 940 | 15 715 | 8 391 | 4 122 | 3 456 | 1 427 |
| 14181 | Mittlerer Erzgebirgskreis | 11 018 | 3 725 | 2 654 | 1 489 | 1 596 | 443 |
| 14182 | Mittweida | 42 050 | 13 176 | 13 701 | 3 624 | 2 618 | 811 |
| 14188 | Stollberg | 7 254 | 2 423 | 907 | 1 478 | 760 | 283 |
| 14191 | Aue-Schwarzenberg | 1 524 | . | . | . | . | . |
| 14193 | Zwickauer Land | 27 723 | 9 854 | 6 451 | 2 243 | 2 180 | 469 |
| 141 | Regierungsbezirk Chemnitz | 202 730 | 73 738 | 48 682 | 22 512 | 17 879 | 4 290 |
| 14262 | Dresden, Stadt | 429 | . | 47 | . | . | . |
| 14263 | Görlitz, Stadt | . | - | . | . | . | - |
| 14264 | Hoyerswerda, Stadt | . | . | . | . | . | . |
| 14272 | Bautzen | 54 130 | 9 047 | 15 257 | 12 468 | 10 365 | 2 208 |
| 14280 | Meißen | 10 391 | 435 | 2 991 | 3 897 | 2 558 | 373 |
| 14284 | Niederschlesischer Oberlausitzkreis | 7 515 | . | . | . | 780 | . |
| 14285 | Riesa-Großenhain | 100 797 | 29 402 | 29 242 | 12 994 | 14 805 | 3 550 |
| 14286 | Löbau-Zittau | 19 285 | 6 731 | 4 333 | 2 463 | 2 401 | . |
| 14287 | Sächsische Schweiz | 6 905 | 897 | 2 231 | 1 413 | 1 339 | 20 |
| 14290 | Weißeritzkreis | 3 548 | 668 | 910 | 527 | 576 | 127 |
| 14292 | Kamenz | 30 773 | 13 569 | 5 908 | 3 653 | . | 69 |
| 142 | Regierungsbezirk Dresden | 242 671 | 63 643 | 69 177 | 39 110 | 35 870 | 7 611 |
| 14365 | Leipzig, Stadt | 214 | . | 37 | . | 37 | . |
| 14374 | Delitzsch | 50 225 | 14 453 | 17 559 | 5 546 | 4 654 | 1 956 |
| 14375 | Döbeln | 20 859 | . | 6 067 | . | 175 | . |
| 14379 | Leipziger Land | 25 697 | 7 502 | 3 831 | 7 604 | 4 248 | 80 |
| 14383 | Muldentalkreis | 40 757 | 5 669 | 13 607 | 7 957 | 9 768 | 401 |
| 14389 | Torgau-Oschatz | 58 275 | 14 110 | 13 701 | 14 344 | 11 045 | 626 |
| 143 | Regierungsbezirk Leipzig | 196 027 | 49 344 | 54 802 | 37 007 | 29 927 | 4 879 |
| 14 | Sachsen | 641 428 | 186 725 | 172 661 | 98 629 | 83 676 | 16 780 |

1) LG: Lebendgewicht

| Zuchtschweine 50 und mehr kg Lebendgewicht | | | | | Kreis- Nr. |
|--|--------------------------------|-----------------------------|----------------------------------|---------------------------------|---------------|
| Eber zur Zucht | Jungsauen erstmals trächtig | andere träch- tige Sauen | Jungsauen noch nicht trächtig | andere nicht trächtige Sauen | |
| . | . | . | . | . | 14161 |
| . | . | . | . | . | 14166 |
| - | - | . | - | . | 14167 |
| . | . | . | . | . | 14171 |
| . | . | . | . | . | 14173 |
| 16 | 965 | 1 472 | 2 263 | 2 248 | 14177 |
| 33 | 890 | 2 707 | 1 484 | 715 | 14178 |
| 4 | 151 | 660 | 70 | 226 | 14181 |
| 53 | 1 024 | 4 081 | 1 824 | 1 138 | 14182 |
| 13 | 109 | 1 154 | 121 | 6 | 14188 |
| . | . | . | 13 | . | 14191 |
| 62 | . | 2 149 | . | 767 | 14193 |
| 597 | 5 200 | 15 568 | 8 519 | 5 745 | 141 |
| - | . | . | . | . | 14262 |
| - | - | - | - | - | 14263 |
| . | . | . | . | . | 14264 |
| 42 | 669 | 2 642 | 606 | 826 | 14272 |
| 11 | 18 | 61 | 15 | 32 | 14280 |
| 4 | . | . | 18 | . | 14284 |
| 53 | 1 703 | 6 294 | 1 244 | 1 510 | 14285 |
| . | 320 | 1 850 | 212 | 168 | 14286 |
| 18 | 93 | 56 | . | . | 14287 |
| . | 40 | 196 | . | 123 | 14290 |
| . | 799 | 2 253 | 929 | 801 | 14292 |
| 166 | 4 050 | 14 743 | 3 986 | 4 315 | 142 |
| . | . | . | 8 | . | 14365 |
| 36 | . | 3 714 | . | 336 | 14374 |
| . | 665 | . | . | . | 14375 |
| 16 | 353 | 1 663 | 217 | 183 | 14379 |
| 38 | 524 | 1 945 | 272 | 576 | 14383 |
| 38 | 649 | 2 508 | 544 | 710 | 14389 |
| 152 | 3 387 | 11 419 | 2 798 | 2 312 | 143 |
| 915 | 12 637 | 41 730 | 15 303 | 12 372 | 14 |

21. Schafbestand nach Alter und Nutzungsrichtung und nach Kreisen

| Kreis- Nr. | Kreis Regierungsbezirk Land | Schafe | Davon | | | |
|---------------|--|----------------|----------------------------|-------------------------------|-------------------------|-----------------------------|
| | | | Schafe unter 1 Jahr alt | Schafe 1 Jahr und älter | | |
| | | | | weibliche Schafe zur Zucht | Schafböcke zur Zucht | Hammel und übrige Schafe |
| 14161 | Chemnitz, Stadt | 263 | 105 | 130 | 5 | 23 |
| 14166 | Plauen, Stadt | . | . | . | 7 | . |
| 14167 | Zwickau, Stadt | . | . | . | 4 | . |
| 14171 | Annaberg | 1 535 | 625 | 844 | 27 | 39 |
| 14173 | Chemnitzer Land | 1 238 | 275 | 896 | 20 | 47 |
| 14177 | Freiberg | 4 768 | 1 942 | 2 709 | 54 | 63 |
| 14178 | Vogtlandkreis | 14 345 | 4 249 | 9 861 | 121 | 114 |
| 14181 | Mittlerer Erzgebirgskreis | 2 280 | 819 | 1 398 | 37 | 26 |
| 14182 | Mittweida | 6 329 | 2 056 | 4 050 | 85 | 138 |
| 14188 | Stollberg | 2 211 | 786 | 1 385 | 34 | 6 |
| 14191 | Aue-Schwarzenberg | 1 612 | 505 | 1 026 | 30 | 51 |
| 14193 | Zwickauer Land | 5 724 | 1 927 | 3 633 | 69 | 95 |
| 141 | Regierungsbezirk Chemnitz | 41 142 | 13 639 | 26 398 | 493 | 612 |
| 14262 | Dresden, Stadt | 1 726 | 337 | 1 344 | . | . |
| 14263 | Görlitz, Stadt | . | . | . | . | . |
| 14264 | Hoyerswerda, Stadt | . | . | . | 3 | - |
| 14272 | Bautzen | 5 648 | 1 981 | 3 567 | 57 | 43 |
| 14280 | Meißen | 6 214 | 2 171 | 3 939 | 61 | 43 |
| 14284 | Niederschlesischer Oberlausitzkreis | 6 757 | 2 372 | 4 285 | 61 | 39 |
| 14285 | Riesa-Großenhain | 7 000 | 2 437 | 4 440 | 65 | 58 |
| 14286 | Löbau-Zittau | 5 451 | 1 825 | 3 526 | 58 | 42 |
| 14287 | Sächsische Schweiz | 6 051 | 2 360 | 3 538 | 69 | 84 |
| 14290 | Weißeritzkreis | 2 285 | 857 | 1 306 | 34 | 88 |
| 14292 | Kamenz | 6 543 | 1 908 | 4 490 | 71 | 74 |
| 142 | Regierungsbezirk Dresden | 47 943 | 16 339 | 30 604 | 501 | 499 |
| 14365 | Leipzig, Stadt | 4 639 | 1 446 | 3 008 | . | . |
| 14374 | Delitzsch | 7 494 | 2 518 | 4 841 | 66 | 69 |
| 14375 | Döbeln | 3 695 | 1 083 | 2 530 | . | . |
| 14379 | Leipziger Land | 7 500 | 2 273 | 5 114 | 76 | 37 |
| 14383 | Muldentalkreis | 10 254 | 3 457 | 6 676 | 79 | 42 |
| 14389 | Torgau-Oschatz | 20 194 | 6 216 | 13 610 | 175 | 193 |
| 143 | Regierungsbezirk Leipzig | 53 776 | 16 993 | 35 779 | 484 | 520 |
| 14 | Sachsen | 142 861 | 46 971 | 92 781 | 1 478 | 1 631 |

22. Pferdebestand nach Größe und Alter und nach Kreisen

| Kreis- Nr. | Kreis Regierungsbezirk Land | Pferde | Davon | | | | |
|---------------|--|---------------|--|---------------------|----------------------------|-----------------------------|-----------------------|
| | | | Ponys und Kleinpferde ¹⁾ | andere Pferde | | | |
| | | | | unter 1 Jahr alt | 1 bis unter 3 Jahre alt | 3 bis unter 14 Jahre alt | 14 Jahre und älter |
| 14161 | Chemnitz, Stadt | 322 | 97 | 23 | 29 | 143 | 30 |
| 14166 | Plauen, Stadt | 36 | 8 | . | . | 14 | 4 |
| 14167 | Zwickau, Stadt | 109 | 32 | . | . | 55 | 15 |
| 14171 | Annaberg | 361 | 128 | 13 | 26 | 143 | 51 |
| 14173 | Chemnitzer Land | 473 | 133 | 32 | 76 | 181 | 51 |
| 14177 | Freiberg | 608 | 193 | 20 | 62 | 284 | 49 |
| 14178 | Vogtlandkreis | 1 174 | 365 | 55 | 109 | 522 | 123 |
| 14181 | Mittlerer Erzgebirgskreis | 511 | 244 | 10 | 46 | 156 | 55 |
| 14182 | Mittweida | 768 | 215 | 30 | 80 | 345 | 98 |
| 14188 | Stollberg | 479 | 175 | 13 | 42 | 216 | 33 |
| 14191 | Aue-Schwarzenberg | 352 | 111 | 9 | 25 | 148 | 59 |
| 14193 | Zwickauer Land | 699 | 225 | 25 | 61 | 338 | 50 |
| 141 | Regierungsbezirk Chemnitz | 5 892 | 1 926 | 234 | 569 | 2 545 | 618 |
| 14262 | Dresden, Stadt | 327 | . | . | . | 160 | . |
| 14263 | Görlitz, Stadt | - | - | - | - | - | - |
| 14264 | Hoyerswerda, Stadt | 18 | . | . | . | 9 | . |
| 14272 | Bautzen | 492 | 143 | 18 | 44 | 234 | 53 |
| 14280 | Meißen | 712 | 127 | 31 | 66 | 420 | 68 |
| 14284 | Niederschlesischer Oberlausitzkreis | 450 | 72 | 19 | 51 | 223 | 85 |
| 14285 | Riesa-Großenhain | 365 | 86 | 24 | 71 | 143 | 41 |
| 14286 | Löbau-Zittau | 444 | 113 | 29 | 48 | 215 | 39 |
| 14287 | Sächsische Schweiz | 515 | 152 | 12 | 56 | 226 | 69 |
| 14290 | Weißeritzkreis | 495 | 72 | 26 | 38 | 311 | 48 |
| 14292 | Kamenz | 939 | 293 | 49 | 95 | 410 | 92 |
| 142 | Regierungsbezirk Dresden | 4 757 | 1 167 | 214 | 494 | 2 351 | 531 |
| 14365 | Leipzig, Stadt | 238 | 39 | . | . | 135 | 47 |
| 14374 | Delitzsch | 456 | 116 | 20 | 29 | 226 | 65 |
| 14375 | Döbeln | 280 | 89 | . | . | 126 | 14 |
| 14379 | Leipziger Land | 451 | 130 | 25 | 46 | 199 | 51 |
| 14383 | Muldentalkreis | 612 | 162 | 19 | 37 | 322 | 72 |
| 14389 | Torgau-Oschatz | 726 | 97 | 55 | 181 | 332 | 61 |
| 143 | Regierungsbezirk Leipzig | 2 763 | 633 | 135 | 345 | 1 340 | 310 |
| 14 | Sachsen | 13 412 | 3 726 | 583 | 1 408 | 6 236 | 1 459 |

1) unter 148 cm Stockmaß

23. Hühnerbestand nach Nutzungsrichtung und nach Kreisen

| Kreis-Nr. | Kreis Regierungsbezirk Land | Hühner | Davon | | |
|------------|--|------------------|----------------------------------|----------------------------------|--|
| | | | Legehennen 1/2 Jahr und älter | Junghennen unter 1/2 Jahr alt | Schlacht- und Mast- hähne und -hühner ¹⁾ |
| 14161 | Chemnitz, Stadt | 1 398 | 1 214 | 90 | 94 |
| 14166 | Plauen, Stadt | 568 | . | - | . |
| 14167 | Zwickau, Stadt | 991 | 821 | . | . |
| 14171 | Annaberg | 5 188 | 3 796 | . | . |
| 14173 | Chemnitzer Land | 37 290 | 36 941 | 138 | 211 |
| 14177 | Freiberg | . | 90 474 | . | . |
| 14178 | Vogtlandkreis | . | . | . | 1 385 |
| 14181 | Mittlerer Erzgebirgskreis | 3 429 | 3 167 | 166 | 96 |
| 14182 | Mittweida | 10 852 | 10 163 | 528 | 161 |
| 14188 | Stollberg | . | . | . | 149 |
| 14191 | Aue-Schwarzenberg | 4 507 | 4 330 | 43 | 134 |
| 14193 | Zwickauer Land | 6 804 | 6 310 | 355 | 139 |
| 141 | Regierungsbezirk Chemnitz | 2 496 803 | 1 416 668 | . | . |
| 14262 | Dresden, Stadt | 1 524 | 1 172 | 294 | 58 |
| 14263 | Görlitz, Stadt | . | . | - | . |
| 14264 | Hoyerswerda, Stadt | . | 288 | - | . |
| 14272 | Bautzen | 6 911 | 5 784 | . | . |
| 14280 | Meißen | . | . | . | 41 |
| 14284 | Niederschlesischer Oberlausitzkreis | 204 389 | 39 460 | . | . |
| 14285 | Riesa-Großenhain | 112 209 | 89 280 | 22 824 | 105 |
| 14286 | Löbau-Zittau | 13 914 | 13 384 | 475 | 55 |
| 14287 | Sächsische Schweiz | 13 018 | 12 598 | 283 | 137 |
| 14290 | Weißeritzkreis | 21 440 | 13 744 | . | . |
| 14292 | Kamenz | 13 333 | 4 645 | . | . |
| 142 | Regierungsbezirk Dresden | 1 407 255 | 910 013 | 413 235 | 84 007 |
| 14365 | Leipzig, Stadt | . | . | - | 30 |
| 14374 | Delitzsch | . | . | . | 5 |
| 14375 | Döbeln | 4 005 | 3 958 | . | . |
| 14379 | Leipziger Land | . | 2 926 | 136 | . |
| 14383 | Muldentalkreis | . | . | . | . |
| 14389 | Torgau-Oschatz | . | 312 400 | 100 716 | . |
| 143 | Regierungsbezirk Leipzig | 3 364 948 | 1 047 445 | . | . |
| 14 | Sachsen | 7 269 006 | 3 374 126 | 1 224 660 | 2 670 220 |

1) einschließlich der hierfür bestimmten Küken und der sonstigen Hähne

24. Sonstiger Geflügelbestand nach Arten und nach Kreisen

| Kreis-Nr. | Kreis Regierungsbezirk Land | Sonstiges Geflügel insgesamt | Gänse | Enten | Truthühner |
|------------|--|------------------------------------|---------------|---------------|----------------|
| 14161 | Chemnitz, Stadt | 103 | 30 | . | . |
| 14166 | Plauen, Stadt | . | . | 185 | - |
| 14167 | Zwickau, Stadt | 96 | 30 | . | . |
| 14171 | Annaberg | 509 | 148 | 335 | 26 |
| 14173 | Chemnitzer Land | 362 | 49 | 313 | - |
| 14177 | Freiberg | . | . | 331 | . |
| 14178 | Vogtlandkreis | 3 371 | 1 813 | 1 458 | 100 |
| 14181 | Mittlerer Erzgebirgskreis | 337 | 109 | 205 | 23 |
| 14182 | Mittweida | 1 195 | 398 | 764 | 33 |
| 14188 | Stollberg | 436 | 214 | 211 | 11 |
| 14191 | Aue-Schwarzenberg | 203 | 53 | 131 | 19 |
| 14193 | Zwickauer Land | 1 352 | 790 | 539 | 23 |
| 141 | Regierungsbezirk Chemnitz | 25 400 | 4 992 | 4 601 | 15 807 |
| 14262 | Dresden, Stadt | 33 | 12 | 21 | - |
| 14263 | Görlitz, Stadt | . | - | . | - |
| 14264 | Hoyerswerda, Stadt | . | . | 13 | - |
| 14272 | Bautzen | . | . | 154 | . |
| 14280 | Meißen | 33 719 | 271 | 179 | 33 269 |
| 14284 | Niederschlesischer Oberlausitzkreis | 17 164 | 3 074 | . | . |
| 14285 | Riesa-Großenhain | 1 444 | 933 | 500 | 11 |
| 14286 | Löbau-Zittau | 564 | 360 | 181 | 23 |
| 14287 | Sächsische Schweiz | . | 150 | 145 | . |
| 14290 | Weißeritzkreis | . | 111 | 198 | . |
| 14292 | Kamenz | 1 955 | 757 | 1 052 | 146 |
| 142 | Regierungsbezirk Dresden | 60 726 | 10 216 | 2 948 | 47 562 |
| 14365 | Leipzig, Stadt | . | . | . | - |
| 14374 | Delitzsch | . | 73 | . | . |
| 14375 | Döbeln | 1 587 | 944 | 633 | 10 |
| 14379 | Leipziger Land | . | 358 | 703 | . |
| 14383 | Muldentalkreis | 21 963 | . | 1 578 | . |
| 14389 | Torgau-Oschatz | 82 505 | 524 | 1 144 | 80 837 |
| 143 | Regierungsbezirk Leipzig | 205 093 | 12 207 | 4 683 | 188 203 |
| 14 | Sachsen | 291 219 | 27 415 | 12 232 | 251 572 |

25. Landwirtschaftliche Betriebe mit Viehhaltung nach Kreisen

| Kreis- Nr. | Kreis Regierungsbezirk Land | Vieh haltende Betriebe | Und zwar | | | | | |
|---------------|--|------------------------------|--------------|------------------|----------------------------|--------------|---------------------|--------------|
| | | | Rindern | Milch- kühlen | Ammen- und Mutterkühlen | Schweinen | Zucht- schweinen | Schafen |
| 14161 | Chemnitz, Stadt | 85 | 56 | 22 | 33 | 22 | 6 | 26 |
| 14166 | Plauen, Stadt | 43 | 31 | 7 | 20 | 12 | 4 | 7 |
| 14167 | Zwickau, Stadt | 42 | 31 | 8 | 23 | 18 | 2 | 11 |
| 14171 | Annaberg | 205 | 168 | 66 | 95 | 44 | 8 | 49 |
| 14173 | Chemnitzer Land | 218 | 177 | 86 | 76 | 65 | 12 | 61 |
| 14177 | Freiberg | 365 | 271 | 86 | 178 | 76 | 18 | 99 |
| 14178 | Vogtlandkreis | 641 | 488 | 185 | 258 | 157 | 26 | 166 |
| 14181 | Mittlerer Erzgebirgskreis | 281 | 235 | 92 | 147 | 47 | 9 | 70 |
| 14182 | Mittweida | 416 | 308 | 95 | 198 | 108 | 28 | 137 |
| 14188 | Stollberg | 196 | 149 | 65 | 82 | 49 | 12 | 60 |
| 14191 | Aue-Schwarzenberg | 260 | 210 | 85 | 88 | 39 | 6 | 88 |
| 14193 | Zwickauer Land | 360 | 277 | 91 | 155 | 108 | 23 | 132 |
| 141 | Regierungsbezirk Chemnitz | 3 112 | 2 401 | 888 | 1 353 | 745 | 154 | 906 |
| 14262 | Dresden, Stadt | 64 | 33 | 7 | 18 | 13 | 4 | 22 |
| 14263 | Görlitz, Stadt | 6 | 3 | - | 2 | 2 | - | 2 |
| 14264 | Hoyerswerda, Stadt | 19 | 15 | 3 | 9 | 5 | 1 | 4 |
| 14272 | Bautzen | 258 | 162 | 53 | 85 | 45 | 14 | 77 |
| 14280 | Meißen | 176 | 95 | 24 | 65 | 47 | 15 | 53 |
| 14284 | Niederschlesischer Oberlausitzkreis | 187 | 112 | 41 | 49 | 32 | 15 | 45 |
| 14285 | Riesa-Großenhain | 253 | 172 | 50 | 81 | 91 | 23 | 59 |
| 14286 | Löbau-Zittau | 248 | 182 | 76 | 88 | 32 | 12 | 53 |
| 14287 | Sächsische Schweiz | 341 | 268 | 95 | 168 | 75 | 17 | 99 |
| 14290 | Weißeritzkreis | 267 | 205 | 63 | 134 | 54 | 15 | 94 |
| 14292 | Kamenz | 328 | 222 | 49 | 136 | 78 | 15 | 107 |
| 142 | Regierungsbezirk Dresden | 2 147 | 1 469 | 461 | 835 | 474 | 131 | 615 |
| 14365 | Leipzig, Stadt | 27 | 14 | 4 | 8 | 10 | 5 | 9 |
| 14374 | Delitzsch | 147 | 81 | 24 | 46 | 46 | 14 | 33 |
| 14375 | Döbeln | 122 | 83 | 24 | 46 | 22 | 8 | 28 |
| 14379 | Leipziger Land | 238 | 161 | 35 | 90 | 119 | 28 | 56 |
| 14383 | Muldentalkreis | 225 | 138 | 42 | 80 | 83 | 26 | 55 |
| 14389 | Torgau-Oschatz | 249 | 149 | 32 | 98 | 68 | 28 | 61 |
| 143 | Regierungsbezirk Leipzig | 1 008 | 626 | 161 | 368 | 348 | 109 | 242 |
| 14 | Sachsen | 6 267 | 4 496 | 1 510 | 2 556 | 1 567 | 394 | 1 763 |

| Betriebe mit | | | | | | | | Kreis-Nr. |
|--------------|------------------------|--------------|--------------|-------------|------------|------------|-------------|------------|
| Pferden | Ponys und Kleinpferden | Hühnern | Legehennen | Masthühnern | Gänsen | Enten | Truthühnern | |
| 29 | 17 | 41 | 41 | 13 | 3 | 9 | 1 | 14161 |
| 8 | 4 | 17 | 17 | 5 | 3 | 5 | - | 14166 |
| 21 | 13 | 22 | 22 | 9 | 5 | 3 | 2 | 14167 |
| 74 | 36 | 106 | 105 | 31 | 12 | 28 | 7 | 14171 |
| 59 | 32 | 120 | 119 | 35 | 7 | 25 | - | 14173 |
| 112 | 54 | 135 | 132 | 30 | 7 | 36 | 7 | 14177 |
| 219 | 126 | 307 | 301 | 68 | 27 | 91 | 11 | 14178 |
| 86 | 52 | 134 | 130 | 31 | 8 | 21 | 5 | 14181 |
| 134 | 71 | 186 | 183 | 45 | 25 | 64 | 6 | 14182 |
| 75 | 43 | 99 | 99 | 27 | 11 | 24 | 4 | 14188 |
| 94 | 52 | 136 | 134 | 37 | 6 | 20 | 4 | 14191 |
| 93 | 58 | 190 | 188 | 54 | 16 | 41 | 6 | 14193 |
| 1 004 | 558 | 1 493 | 1 471 | 385 | 130 | 367 | 53 | 141 |
| 30 | 14 | 22 | 21 | 11 | 3 | 3 | - | 14262 |
| - | - | 4 | 4 | 1 | - | 1 | - | 14263 |
| 6 | 1 | 12 | 12 | 1 | 2 | 4 | - | 14264 |
| 97 | 50 | 93 | 93 | 24 | 7 | 14 | 1 | 14272 |
| 71 | 35 | 63 | 63 | 10 | 6 | 21 | 6 | 14280 |
| 70 | 28 | 68 | 63 | 20 | 14 | 10 | 4 | 14284 |
| 62 | 30 | 96 | 94 | 19 | 8 | 32 | 4 | 14285 |
| 63 | 32 | 91 | 89 | 19 | 9 | 17 | 3 | 14286 |
| 110 | 59 | 137 | 136 | 30 | 13 | 20 | 4 | 14287 |
| 81 | 35 | 126 | 125 | 22 | 9 | 17 | 2 | 14290 |
| 138 | 67 | 159 | 154 | 41 | 18 | 33 | 9 | 14292 |
| 728 | 351 | 871 | 854 | 198 | 89 | 172 | 33 | 142 |
| 11 | 8 | 11 | 10 | 5 | 2 | 2 | - | 14365 |
| 52 | 23 | 41 | 40 | 3 | 8 | 20 | 3 | 14374 |
| 37 | 21 | 44 | 43 | 11 | 9 | 16 | 3 | 14375 |
| 76 | 46 | 106 | 100 | 30 | 14 | 33 | 9 | 14379 |
| 61 | 38 | 87 | 86 | 22 | 14 | 24 | 5 | 14383 |
| 78 | 33 | 74 | 71 | 18 | 17 | 29 | 6 | 14389 |
| 315 | 169 | 363 | 350 | 89 | 64 | 124 | 26 | 143 |
| 2 047 | 1 078 | 2 727 | 2 675 | 672 | 283 | 663 | 112 | 14 |

26. Viehbestände am 3. Mai 2001 und 2003

| Merkmal | Bestand | | Veränderung | |
|--|----------------|----------------|---------------------|-------------|
| | 2001 | 2003 | 2003 gegenüber 2001 | |
| | Anzahl | | % | |
| Kälber unter 6 Monate oder unter 220 kg Lebendgewicht | 81 799 | 74 946 | -6 853 | -8,4 |
| Jungrinder, 6 Monate bis unter 1 Jahr | 67 801 | 62 428 | -5 373 | -7,9 |
| davon: männlich | 16 880 | 15 598 | -1 282 | -7,6 |
| weiblich | 50 921 | 46 830 | -4 091 | -8,0 |
| Rinder, 1 bis unter 2 Jahre | 107 584 | 104 377 | -3 207 | -3,0 |
| davon: männlich | 21 429 | 19 544 | -1 885 | -8,8 |
| weiblich | 86 155 | 84 833 | -1 322 | -1,5 |
| davon: Schlachttiere | 2 683 | 2 080 | -603 | -22,5 |
| Zucht- und Nutztiere | 83 472 | 82 753 | -719 | -0,9 |
| Rinder, 2 Jahre und älter | 293 653 | 279 852 | -13 801 | -4,7 |
| davon: Bullen und Ochsen | 3 173 | 2 632 | -541 | -17,1 |
| Schlachtfärsen | 574 | 513 | -61 | -10,6 |
| Nutz- und Zuchtfärsen | 35 610 | 30 956 | -4 654 | -13,1 |
| Milchkühe | 215 358 | 208 582 | -6 776 | -3,1 |
| Ammen- und Mutterkühe | 37 631 | 36 169 | -1 462 | -3,9 |
| Schlacht- und Mastkühe | 1 307 | 1 000 | -307 | -23,5 |
| Rinder insgesamt | 550 837 | 521 603 | -29 234 | -5,3 |
| Ferkel | 177 771 | 186 725 | 8 954 | 5,0 |
| Jungschweine bis unter 50 kg LG ¹⁾ | 167 558 | 172 661 | 5 103 | 3,0 |
| Mastschweine | 186 498 | 199 085 | 12 587 | 6,7 |
| davon: 50 bis unter 80 kg LG ¹⁾ | 86 982 | 98 629 | 11 647 | 13,4 |
| 80 bis unter 110 kg LG ¹⁾ | 83 481 | 83 676 | 195 | 0,2 |
| 110 und mehr kg LG ¹⁾ | 16 035 | 16 780 | 745 | 4,6 |
| Zuchtschweine mit 50 kg und mehr LG ¹⁾ | 81 923 | 82 957 | 1 034 | 1,3 |
| davon: Eber zur Zucht | 967 | 915 | -52 | -5,4 |
| Jungsauen, zum 1. Mal trächtig | 12 372 | 12 637 | 265 | 2,1 |
| andere trächtige Sauen | 39 880 | 41 730 | 1 850 | 4,6 |
| Jungsauen, noch nicht trächtig | 15 814 | 15 303 | -511 | -3,2 |
| andere nicht trächtige Sauen | 12 890 | 12 372 | -518 | -4,0 |
| Schweine insgesamt | 613 750 | 641 428 | 27 678 | 4,5 |
| Schafe unter 1 Jahr einschließlich Lämmer | 49 540 | 46 971 | -2 569 | -5,2 |
| Schafe, 1 Jahr und älter | 94 170 | 95 890 | 1 720 | 1,8 |
| davon: weibliche Schafe zur Zucht einschließlich Jährlinge | 90 870 | 92 781 | 1 911 | 2,1 |
| Schafböcke zur Zucht | 1 410 | 1 478 | 68 | 4,8 |
| Hammel und übrige Schafe | 1 890 | 1 631 | -259 | -13,7 |
| Schafe insgesamt | 143 710 | 142 861 | -849 | -0,6 |

1) LG = Lebendgewicht

Noch: 26. Viehbestände am 3. Mai 2001 und 2003

| Merkmal | Viehbestand | | Veränderung | |
|---|------------------|------------------|----------------|-------------|
| | 2001 | 2003 | | |
| | Stück | | | % |
| Ponys und Kleinpferde | 3 720 | 3 726 | 6 | 0,2 |
| Andere Pferde | 9 904 | 9 686 | -218 | -2,2 |
| davon: unter 1 Jahr alt | 628 | 583 | -45 | -7,2 |
| 1 bis unter 3 Jahre alt | 1 597 | 1 408 | -189 | -11,8 |
| 3 bis unter 14 Jahre alt | 6 298 | 6 236 | -62 | -1,0 |
| 14 Jahre und älter | 1 381 | 1 459 | 78 | 5,6 |
| Pferde insgesamt | 13 624 | 13 412 | -212 | -1,6 |
| Legehennen ½ Jahr und älter | 3 502 494 | 3 374 126 | -128 368 | -3,7 |
| Junghennen unter ½ Jahr | 1 152 262 | 1 224 660 | 72 398 | 6,3 |
| Schlacht- und Masthähne und - hühner | 2 021 552 | 2 670 220 | 648 668 | 32,1 |
| Hühner insgesamt | 6 676 308 | 7 269 006 | 592 698 | 8,9 |
| Gänse | 24 480 | 27 415 | 2 935 | 12,0 |
| Enten | 14 447 | 12 232 | -2 215 | -15,3 |
| Truthühner | 163 603 | 251 572 | 87 969 | 53,8 |
| Sonstiges Geflügel insgesamt | 202 530 | 291 219 | 88 689 | 43,8 |

27. Vieh haltende Betriebe am 3. Mai 2001 und 2003

| Betriebe mit ... | Betriebe | | Veränderung | |
|--|--------------|--------------|-------------|-------------|
| | 2001 | 2003 | | |
| | Anzahl | | % | |
| Pferden | 2 132 | 2 047 | -85 | -4,0 |
| darunter: Ponys und Kleinpferden | 1 099 | 1 078 | -21 | -1,9 |
| Rindern | 4 719 | 4 496 | -223 | -4,7 |
| und zwar: Kälbern | 3 332 | 3 286 | -46 | -1,4 |
| männlichen Rindern 1 Jahr und älter | 2 317 | 2 366 | 49 | 2,1 |
| Milchkühen | 1 673 | 1 510 | -163 | -9,7 |
| Ammen- und Mutterkühen | 2 551 | 2 556 | 5 | 0,2 |
| Schlacht- und Mastkühen | 239 | 187 | -52 | -21,8 |
| Schweinen | 1 602 | 1 567 | -35 | -2,2 |
| und zwar: Ferkeln | 410 | 373 | -37 | -9,0 |
| Jungschweinen | 808 | 805 | -3 | -0,4 |
| Mastschweinen | 975 | 989 | 14 | 1,4 |
| Zuchtsauen | 401 | 390 | -11 | -2,7 |
| Schafen | 1 841 | 1 763 | -78 | -4,2 |
| und zwar: weiblichen Schafen zur Zucht | 1 589 | 1 542 | -47 | -3,0 |
| Hühnern | 3 009 | 2 727 | -282 | -9,4 |
| und zwar: Legehennen | 2 953 | 2 675 | -278 | -9,4 |
| Junghühnern | 300 | 210 | -90 | -30,0 |
| Masthühnern | 725 | 672 | -53 | -7,3 |
| sonstigem Geflügel | 844 | 799 | -45 | -5,3 |
| und zwar: Gänsen | 252 | 283 | 31 | 12,3 |
| Enten | 710 | 663 | -47 | -6,6 |
| Truthühnern | 103 | 112 | 9 | 8,7 |
| Vieh insgesamt | 6 465 | 6 267 | -198 | -3,1 |

28. Viehhaltung in landwirtschaftlichen Betrieben mit ökologischem Landbau nach Größenklassen der landwirtschaftlich genutzten Fläche

| Landwirtschaftlich genutzte Fläche von ... bis unter ... ha | Landwirtschaftliche Betriebe mit Viehhaltung in ökologischer Bewirtschaftung insgesamt | | Und zwar Betriebe mit | | |
|---|--|---------------|-----------------------|-----------------|------------|
| | | | Pferden | | |
| | Betriebe | GV | Betriebe | Pferde Tiere | GV |
| unter 2 | 1 | . | 1 | . | . |
| 2 - 5 | 8 | . | 2 | . | . |
| 5 - 10 | 14 | 92 | 8 | 17 | 16 |
| 10 - 20 | 24 | 221 | 10 | 20 | 20 |
| 20 - 30 | 24 | 453 | 8 | 61 | 58 |
| 30 - 50 | 31 | 756 | 12 | 129 | 122 |
| 50 - 100 | 38 | 1 423 | 9 | 84 | 73 |
| 100 und mehr | 42 | 8 215 | 11 | 38 | 35 |
| Insgesamt | 182 | 11 184 | 61 | 355 | 329 |
| darunter | | | | | |
| 100 - 200 | 20 | 1 366 | 8 | 24 | 20 |
| 200 - 500 | 10 | 1 705 | 1 | . | . |
| 500 - 1 000 | 7 | 1 877 | 2 | . | . |

| Landwirtschaft- lich genutzte Fläche von ... bis unter ... ha | Noch: und zwar Betriebe mit | | | | | |
|--|-----------------------------|--------|-------|-----------|----------|-------|
| | Rindern | | | Schweinen | | |
| | Betriebe | Rinder | | Betriebe | Schweine | |
| Tiere | | GV | Tiere | | GV | |
| unter 2 | - | - | - | - | - | - |
| 2 - 5 | 4 | 11 | 7 | - | - | - |
| 5 - 10 | 8 | 74 | 48 | 6 | 36 | 3 |
| 10 - 20 | 18 | 244 | 163 | 6 | 17 | 3 |
| 20 - 30 | 17 | 466 | 332 | 8 | 178 | 23 |
| 30 - 50 | 23 | 710 | 515 | 10 | 131 | 17 |
| 50 - 100 | 34 | 1 637 | 1 244 | 11 | 195 | 19 |
| 100 und mehr | 33 | 8 750 | 6 720 | 16 | 8 742 | 971 |
| Insgesamt | 137 | 11 892 | 9 029 | 57 | 9 299 | 1 036 |
| darunter | | | | | | |
| 100 - 200 | 13 | 1 024 | 787 | 8 | 3 310 | 332 |
| 200 - 500 | 9 | 1 992 | 1 445 | 4 | 1 141 | 128 |
| 500 - 1 000 | 6 | 1 874 | 1 476 | 2 | . | . |

| Landwirtschaftlich genutzte Fläche von ... bis unter ... ha | Noch: und zwar Betriebe mit | | | | | |
|---|-----------------------------|--------|-------|----------|----------|-----|
| | Schafen | | | Geflügel | | |
| | Betriebe | Schafe | | Betriebe | Geflügel | |
| Tiere | | GV | Tiere | | GV | |
| unter 2 | 1 | . | . | 1 | . | . |
| 2 - 5 | 6 | . | . | 4 | . | . |
| 5 - 10 | 9 | 290 | 23 | 11 | 536 | 2 |
| 10 - 20 | 10 | 341 | 28 | 14 | 1 766 | 7 |
| 20 - 30 | 9 | 448 | 37 | 8 | 608 | 2 |
| 30 - 50 | 16 | 1 300 | 99 | 17 | 659 | 3 |
| 50 - 100 | 11 | 872 | 72 | 13 | 3 859 | 15 |
| 100 und mehr | 11 | 4 366 | 351 | 14 | 34 622 | 138 |
| Insgesamt | 73 | 7 744 | 622 | 82 | 42 456 | 170 |
| darunter | | | | | | |
| 100 - 200 | 8 | 1 777 | 145 | 11 | 20 611 | 82 |
| 200 - 500 | 2 | . | . | 1 | . | . |
| 500 - 1 000 | 1 | . | . | 1 | . | . |

29. Landwirtschaftliche Betriebe mit Viehhaltung in ökologischer Bewirtschaftung nach Kreisen

| Kreis- Nr. | Kreis Regierungsbezirk Land | Landwirtschaftliche Betriebe mit Vieh- haltung in ökologischer Bewirtschaftung insgesamt | | Und zwar | | | | | |
|---------------|--|--|--------------|-----------|------------|------------|------------|--------------|--------------|
| | | | | Pferden | | | Rindern | | |
| | | | | Betriebe | Pferde | | Betriebe | Rinder | |
| | | Betriebe | GV | | Tiere | GV | | Tiere | GV |
| 14161 | Chemnitz, Stadt | 1 | . | - | - | - | 1 | . | . |
| 14166 | Plauen, Stadt | 2 | . | - | - | - | 2 | . | . |
| 14167 | Zwickau, Stadt | - | - | - | - | - | - | - | - |
| 14171 | Annaberg | 1 | . | - | - | - | 1 | . | . |
| 14173 | Chemnitzer Land | 3 | 275 | 2 | . | . | 2 | . | . |
| 14177 | Freiberg | 21 | 1 020 | 2 | . | . | 18 | 1 308 | 973 |
| 14178 | Vogtlandkreis | 17 | 1 140 | 4 | 8 | 8 | 15 | 1 435 | 1 111 |
| 14181 | Mittlerer Erzgebirgskreis | 7 | 179 | 2 | . | . | 5 | 208 | 165 |
| 14182 | Mittweida | 2 | . | 2 | . | . | 1 | . | . |
| 14188 | Stollberg | 4 | 56 | - | - | - | 3 | 58 | 36 |
| 14191 | Aue-Schwarzenberg | 5 | 139 | 2 | . | . | 5 | 188 | 129 |
| 14193 | Zwickauer Land | 5 | 54 | 2 | . | . | 2 | . | . |
| 141 | Regierungsbezirk Chemnitz | 68 | 2 970 | 16 | 57 | 56 | 55 | 3 466 | 2 626 |
| 14262 | Dresden, Stadt | 2 | . | - | - | - | 2 | . | . |
| 14263 | Görlitz, Stadt | 1 | . | - | - | - | 1 | . | . |
| 14264 | Hoyerswerda, Stadt | - | - | - | - | - | - | - | - |
| 14272 | Bautzen | 10 | 505 | 2 | . | . | 8 | 695 | 481 |
| 14280 | Meißen | 6 | 388 | 3 | 5 | 5 | 3 | 385 | 288 |
| 14284 | Niederschlesischer Oberlausitzkreis | 9 | 249 | 3 | 6 | 5 | 5 | 305 | 228 |
| 14285 | Riesa-Großenhain | 6 | 1 017 | - | - | - | 2 | . | . |
| 14286 | Löbau-Zittau | 3 | 113 | 2 | . | . | 2 | . | . |
| 14287 | Sächsische Schweiz | 9 | 352 | 5 | 31 | 28 | 7 | 394 | 304 |
| 14290 | Weißeritzkreis | 10 | 334 | 4 | 31 | 29 | 6 | 300 | 236 |
| 14292 | Kamenz | 7 | 121 | 4 | . | . | 5 | 85 | 59 |
| 142 | Regierungsbezirk Dresden | 63 | 3 545 | 23 | 174 | 169 | 41 | 3 578 | 2 663 |
| 14365 | Leipzig, Stadt | 3 | 19 | 2 | . | . | 2 | . | . |
| 14374 | Delitzsch | 14 | 346 | 4 | 37 | 30 | 10 | 394 | 281 |
| 14375 | Döbeln | 5 | 211 | 1 | . | . | 4 | 243 | 181 |
| 14379 | Leipziger Land | 5 | 197 | 1 | . | . | 3 | 84 | 61 |
| 14383 | Muldentalkreis | 7 | 163 | 1 | . | . | 6 | 187 | 148 |
| 14389 | Torgau-Oschatz | 13 | 280 | 2 | . | . | 9 | . | . |
| 143 | Regierungsbezirk Leipzig | 47 | 1 216 | 11 | 90 | 75 | 34 | 1 132 | 827 |
| 14 | Sachsen | 178 | 7 731 | 50 | 321 | 300 | 130 | 8 176 | 6 116 |

| Betriebe mit | | | | | | | | | | Kreis- Nr. |
|--------------|----------|-----|----------|--------|-----|----------|----------|-----|-------|---------------|
| Schweinen | | | Schafen | | | Geflügel | | | | |
| Betriebe | Schweine | | Betriebe | Schafe | | Betriebe | Geflügel | | | |
| | Tiere | GV | | Tiere | GV | | Tiere | GV | | |
| 1 | . | . | - | - | - | 1 | . | . | 14161 | |
| - | - | - | - | - | - | - | - | - | 14166 | |
| - | - | - | - | - | - | - | - | - | 14167 | |
| - | - | - | - | - | - | - | - | - | 14171 | |
| 2 | . | . | 1 | . | . | 2 | . | . | 14173 | |
| 4 | 38 | 6 | 5 | 337 | 25 | 9 | 2 597 | 10 | 14177 | |
| 3 | 14 | 2 | 6 | 169 | 14 | 7 | 1 362 | 5 | 14178 | |
| 1 | . | . | 2 | . | . | 1 | . | . | 14181 | |
| 1 | . | . | 2 | . | . | 1 | . | . | 14182 | |
| 1 | . | . | 2 | . | . | 3 | 285 | 1 | 14188 | |
| 1 | . | . | 1 | . | . | 4 | 127 | 1 | 14191 | |
| 2 | . | . | 2 | . | . | 2 | . | . | 14193 | |
| 16 | 1 163 | 130 | 21 | 871 | 68 | 30 | 22 894 | 92 | 141 | |
| 1 | . | . | 1 | . | . | 1 | . | . | 14262 | |
| 1 | . | . | - | - | - | 1 | . | . | 14263 | |
| - | - | - | - | - | - | - | - | - | 14264 | |
| 2 | . | . | 5 | 152 | 14 | 3 | 140 | 1 | 14272 | |
| 3 | 375 | 41 | 4 | 695 | 54 | 4 | 61 | 0 | 14280 | |
| 4 | 10 | 2 | 5 | 164 | 13 | 3 | 310 | 1 | 14284 | |
| 2 | . | . | 3 | 1 724 | 134 | 1 | . | . | 14285 | |
| - | - | - | - | - | - | - | - | - | 14286 | |
| 5 | 35 | 5 | 6 | 178 | 14 | 4 | 317 | 1 | 14287 | |
| 3 | 48 | 5 | 6 | 751 | 60 | 7 | 797 | 3 | 14290 | |
| 4 | 92 | 9 | 2 | . | . | 3 | 230 | 1 | 14292 | |
| 25 | 3 559 | 363 | 32 | 3 953 | 313 | 27 | 9 216 | 37 | 142 | |
| 3 | 70 | 5 | 2 | . | . | 1 | . | . | 14365 | |
| 1 | . | . | 2 | . | . | 7 | 7 680 | 31 | 14374 | |
| 1 | . | . | 2 | . | . | 2 | . | . | 14375 | |
| 2 | . | . | 3 | 1 460 | 120 | 1 | . | . | 14379 | |
| 1 | . | . | 3 | 83 | 6 | 4 | 250 | 1 | 14383 | |
| 3 | 79 | 8 | 7 | 1 033 | 86 | 5 | 1 146 | 5 | 14389 | |
| 11 | 278 | 32 | 19 | 2 919 | 241 | 20 | 10 225 | 41 | 143 | |
| 52 | 5 000 | 525 | 72 | 7 743 | 621 | 77 | 42 335 | 169 | 14 | |

Abb. 3 Anteil der einzelnen Tierarten am Großvieh- und Vieheinheitenbestand im Freistaat Sachsen am 3. Mai 2003 in Prozent

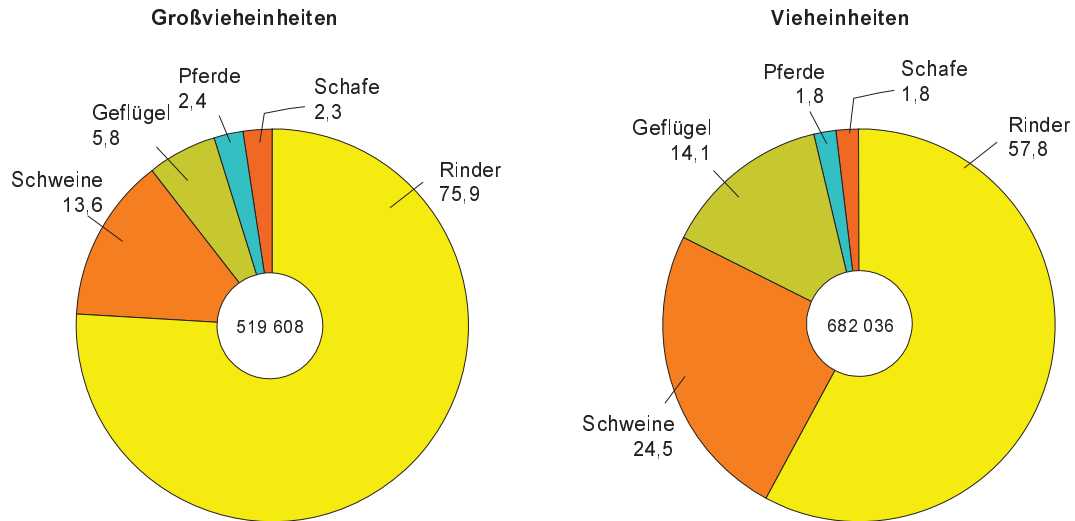


Abb. 4 Anteil der einzelnen Kategorien bei Rindern und Schweinen im Freistaat Sachsen am 3. Mai 2003 in Prozent

