

Statistisches Landesamt
des Freistaates
Sachsen



Statistische Berichte

Viehbestände in den landwirtschaftlichen Betrieben im Freistaat Sachsen

Agrarstrukturerhebung

Mai 2005

Zeichenerklärung

| | | | |
|-----|--|-----|---|
| - | Nichts vorhanden (genau Null) | x | Tabellenfach gesperrt, weil Aussage nicht sinnvoll |
| 0 | Weniger als die Hälfte von 1 in der letzten besetzten Stelle, jedoch mehr als nichts | () | Aussagewert ist eingeschränkt |
| ... | Angabe fällt später an | p | vorläufige Zahl |
| / | Zahlenwert nicht sicher genug | r | berichtigte Zahl |
| . | Zahlenwert unbekannt oder geheim zu halten | s | geschätzte Zahl |

Herausgeber:

Statistisches Landesamt des Freistaates Sachsen

Macherstraße 63
01917 Kamenz

Postfach 11 05
01911 Kamenz

Telefon

Vermittlung 03578 33-0

Präsidentin/Sekretariat -1900

Auskunft -1913, -1914

Bibliothek -4352

Vertrieb -4316

Telefax -1999

Telefax -1921

Telefax -1598

Internet

www.statistik.sachsen.de

E-Mail

info@statistik.sachsen.de

Kein Zugang für elektronisch signierte sowie verschlüsselte Dokumente

Inhalt

Seite

| | |
|---|---|
| Vorbemerkungen | 3 |
| Rechtsgrundlagen | 3 |
| Methodische Hinweise | 3 |
| Ergebnisse der Viehzählung im Rahmen der Agrarstrukturerhebung 2005 | 4 |
| Auswahlplan zur Agrarstrukturerhebung 2005 | 6 |

Abbildungen

| | | |
|--------|--|----|
| Abb. 1 | Viehbesatz je 100 Hektar landwirtschaftlich genutzter Fläche 2005 nach Landkreisen | 7 |
| Abb. 2 | Anteil der einzelnen Tierarten am Großvieh- und Vieheinheitenbestand | 39 |
| Abb. 3 | Anteil der einzelnen Kategorien bei Rindern und Schweinen | 39 |
| Abb. 4 | Entwicklung der Hühnerbestände im Freistaat Sachsen seit 1990 | 40 |
| Abb. 5 | Entwicklung der sonstigen Geflügelbestände im Freistaat Sachsen seit 1990 | 40 |

Tabellen

| | | |
|-----|---|----|
| 1. | Landwirtschaftliche Betriebe mit Viehhaltung nach Größenklassen der landwirtschaftlich genutzten Fläche | 8 |
| 2. | Landwirtschaftliche Betriebe mit Rindern nach Bestandsgrößen und nach Größenklassen der landwirtschaftlich genutzten Fläche | 12 |
| 3. | Landwirtschaftliche Betriebe mit Milchkühen nach Bestandsgrößen und nach Größenklassen der landwirtschaftlich genutzten Fläche | 13 |
| 4. | Landwirtschaftliche Betriebe mit Ammen- und Mutterkühen nach Bestandsgrößen und nach Größenklassen der landwirtschaftlich genutzten Fläche | 14 |
| 5. | Landwirtschaftliche Betriebe mit männlichen Rindern 1 Jahr und älter nach Bestandsgrößen und nach Größenklassen der landwirtschaftlich genutzten Fläche | 15 |
| 6. | Landwirtschaftliche Betriebe mit Kälbern nach Bestandsgrößenklassen und nach Größenklassen der landwirtschaftlich genutzten Fläche | 16 |
| 7. | Landwirtschaftliche Betriebe mit Schweinen nach Bestandsgrößen und nach Größenklassen der landwirtschaftlich genutzten Fläche | 17 |
| 8. | Landwirtschaftliche Betriebe mit Mastschweinen nach Bestandsgrößen und nach Größenklassen der landwirtschaftlich genutzten Fläche | 18 |
| 9. | Landwirtschaftliche Betriebe mit Zuchtsauen nach Bestandsgrößen und nach Größenklassen der landwirtschaftlich genutzten Fläche | 19 |
| 10. | Landwirtschaftliche Betriebe mit Schafen nach Bestandsgrößen und nach Größenklassen der landwirtschaftlich genutzten Fläche | 20 |

| | Seite |
|--|--------------|
| 11. Landwirtschaftliche Betriebe mit Legehennen nach Bestandsgrößen und nach Größenklassen der landwirtschaftlich genutzten Fläche | 21 |
| 12. Landwirtschaftliche Betriebe mit Masthühnern nach Bestandsgrößen und nach Größenklassen der landwirtschaftlich genutzten Fläche | 22 |
| 13. Landwirtschaftliche Betriebe mit Truthühnern nach Bestandsgrößen und nach Größenklassen der landwirtschaftlich genutzten Fläche | 23 |
| 14. Rinderbestand nach Alter und Nutzungsrichtung sowie nach Kreisfreien Städten und Landkreisen | 24 |
| 15. Schweinebestand nach Alter und Nutzungsrichtung sowie nach Kreisfreien Städten und Landkreisen | 26 |
| 16. Schafbestand nach Alter und Nutzungsrichtung sowie nach Kreisfreien Städten und Landkreisen | 28 |
| 17. Hühnerbestand nach Nutzungsrichtung sowie nach Kreisfreien Städten und Landkreisen | 29 |
| 18. Sonstiger Geflügelbestand nach Arten sowie nach Kreisfreien Städten und Landkreisen | 30 |
| 19. Tiere je 100 Hektar landwirtschaftlich genutzter Fläche nach Kreisfreien Städten und Landkreisen | 31 |
| 20. Großvieheinheiten je 100 Hektar landwirtschaftlich genutzter Fläche nach Kreisfreien Städten und Landkreisen | 32 |
| 21. Vieheinheiten je 100 Hektar landwirtschaftlich genutzter Fläche nach Kreisfreien Städten und Landkreisen | 33 |
| 22. Landwirtschaftliche Betriebe mit Viehhaltung nach Kreisfreien Städten und Landkreisen | 34 |
| 23. Viehbestände am 3. Mai 2003 und 2005 | 36 |
| 24. Vieh haltende Betriebe am 3. Mai 2003 und 2005 | 38 |

Vorbemerkungen

Der vorliegende Statistische Bericht enthält das Ergebnis der Viehzählung zum 3. Mai 2005 für den Freistaat Sachsen, die als Teil der Agrarstrukturerhebung 2005 durchgeführt wurde.

Die Ergebnisse der Viehzählung liefern aktuelle Daten über den sächsischen Viehbestand nach Nutzungszweck und Alter der Tiere, zur Struktur der Viehhaltung und zu Größenklassen der sächsischen Tierbestände. Alle Angaben dieses Berichtes beziehen sich ausschließlich auf die Viehhaltung in landwirtschaftlichen Betrieben. Die Datenaufbereitung erfolgte zum Gebietsstand 1. Januar 2006.

In Auswertung der Agrarstrukturerhebung 2005 erscheinen folgende Statistische Berichte:

- Bodennutzung in den landwirtschaftlichen Betrieben im Freistaat Sachsen 2005 (C I 1 - 2j/05)
- Viehbestände in den landwirtschaftlichen Betrieben im Freistaat Sachsen 2005 (C III 3 - 2j/05)
- Besitz-, Eigentums- und Pachtverhältnisse in den landwirtschaftlichen Betrieben des Freistaates Sachsen 2005 (C IV 9 - 2j/05)
- Arbeitskräfte in den landwirtschaftlichen Betrieben des Freistaates Sachsen 2005 (C IV 1 - 2j/05)
- Betriebswirtschaftliche Ausrichtung und Standarddeckungsbeitrag der landwirtschaftlichen Betriebe im Freistaat Sachsen 2005 (C IV 8 - 2j/05),
- Wirtschaftsdünger tierischer Herkunft in den landwirtschaftlichen Betrieben des Freistaates Sachsen 2005 (C IV 7 - 2j/05)

Rechtsgrundlagen

Die Agrarstrukturerhebung 2005 wurde auf der Grundlage des Gesetzes über Agrarstatistiken (Agrarstatistikgesetz – AgrStatG) in der Fassung der Bekanntmachung vom 8. August 2002 (BGBl. I S. 3118), des Gesetzes über die Statistik für Bundeszwecke (Bundesstatistikgesetz - BStatG) vom 22. Januar 1987 (BGBl. I S. 462, 565), zuletzt geändert durch Artikel 16 des Gesetzes vom 21. August 2002 (BGBl. I S. 3322), der Verordnung zur Aussetzung und Ergänzung von Merkmalen nach dem Agrarstatistikgesetz (Erste Agrarstatistikverordnung – 1. AgrStatV) vom 20. November 2002 (BGBl. I S. 4415), geändert durch die Verordnung vom 20. Dezember 2004 (BGBl. I S. 3584), der Verordnung (EWG) Nr. 571/88 des Rates vom 29. Februar 1988 zur Durchführung von Erhebungen der Gemeinschaft über die Struktur der landwirtschaftlichen Betriebe (ABl. EG Nr. L 56 S. 1 vom 2. März 1988), zuletzt geändert durch Verordnung (EG) Nr. 143/2002 der Kommission vom 24. Januar 2002 (ABl. EG Nr. L 24 S. 16 vom 26. Januar 2002) und des Gesetzes zur Gleichstellung stillgelegter und landwirtschaftlich genutzter Flächen vom 10. Juli 1995 (BGBl. I S. 910) durchgeführt.

Methodische Hinweise

Die Merkmale der Viehzählung wurden im Rahmen der Agrarstrukturerhebung 2005 repräsentativ erfasst. Allgemeine Viehzählungen finden seit 2003 alle vier Jahre im Mai statt. Der Erfassungsbereich der Agrarstrukturerhebung umfasst unabhängig von der Erwerbsart (Haupt-, Neben- oder Zuerwerb) land- und forstwirtschaftliche Betriebe:

1. mit einer landwirtschaftlich genutzten Fläche (LF) von mindestens zwei Hektar oder
2. mit einer Waldfläche von mindestens zehn Hektar oder
3. die eine der nachfolgenden Erfassungsgrenzen erreichen oder überschreiten:
 - jeweils acht Rinder oder Schweine,
 - 20 Schafe,
 - jeweils 200 Legehennen oder Junghennen, Schlacht-, Masthähne, -hühner und sonstige Hähne,
 - insgesamt 200 Gänse, Enten und Truthühner,
 - jeweils 30 Ar bestockter Rebfläche oder Obstfläche, auch soweit sie nicht im Ertrag stehen,
 - 30 Ar Hopfen oder Tabak,
 - 30 Ar Baumschulen,
 - 30 Ar Gemüseanbau im Freiland oder Blumen- und Zierpflanzenanbau im Freiland oder Anbau von Heil- und Gewürzpflanzen oder Gartenbausämereien für Erwerbszwecke,
 - drei Ar Anbau von Gemüse oder Blumen und Zierpflanzen unter Glas für Erwerbszwecke.

Die erfragten Viehbestände werden unabhängig von der örtlichen Lage der Ställe und Anlagen derjenigen Gemeinde zugeordnet, in der sich der Betriebssitz befindet (Betriebssitzprinzip). Eine durchgängige Kreisschärfe der Ergebnisse kann somit nicht garantiert werden.

Eine Vieheinheit (VE) entspricht einem Tier mit einem auf Getreide umgerechneten jährlichen Futterbedarf von rund 20 Dezitonnen. Die Großvieheinheit (GV) ist ein Umrechnungsschlüssel für die verschiedenen Nutzhieharten auf der Basis des Lebendgewichtes der einzelnen Tierarten. Eine GV entspricht dabei ca. 500 Kilogramm Lebendgewicht.

Ergebnisse der Viehzählung im Rahmen der Agrarstrukturhebung 2005

Am 3. Mai 2005 wurden in den sächsischen Landwirtschaftsbetrieben 501 073 Rinder, 630 151 Schweine, 128 464 Schafe, 13 514 Pferde, 7,762 Millionen Hühner, 39 300 Gänse, 14 099 Enten und 223 937 Truthühner gezählt. Landwirtschaftliche Zucht- und Nutztiere befanden sich in 5 928 der insgesamt 7 820 landwirtschaftlichen Betriebe. Somit widmeten sich 76 Prozent der landwirtschaftlichen Betriebe der Tierhaltung. Seit 2003 verringerte sich die Zahl der landwirtschaftlichen Betriebe um 312 (vier Prozent) und die der Viehhalter um 339 Betriebe (gut fünf Prozent).

Bei den einzelnen Tierarten sind unterschiedliche Bestandsentwicklungen erkennbar. Bestandserhöhungen sind bei Hühnern, Gänsen, Enten und Pferden ersichtlich. Bestandsverringerungen werden für Rinder, Schweine, Schafe und Truthühner ausgewiesen.

Der sächsische Viehbesatz lag im Mai 2005 durchschnittlich bei 55,0 Großvieheinheiten je 100 Hektar landwirtschaftlich genutzter Fläche (GV/100 ha LF). Das waren 1,9 Großvieheinheiten (drei Prozent) weniger als im Mai 2003. Der Tierbesatz ist in Sachsen regional unterschiedlich verteilt. In den Gebirgskreisen werden mehr Tiere als in den Ackerbaugebieten gehalten. Für den Regierungsbezirk Chemnitz werden 74,6 GV/100 ha LF, für Dresden 48,8 GV/100 ha LF und für Leipzig nur 42,3 GV/100 ha LF ausgewiesen. Unter den Landkreisen haben Stollberg (125,4 GV/100 ha LF), Annaberg (88,4 GV/100 ha LF) und der Mittlere Erzgebirgskreis (80,0 GV/100 ha LF) den höchsten Viehbesatz. Demgegenüber sind die Landkreise Döbeln (36,8 GV/100 ha LF), Niederschlesischer Oberlausitzkreis (34,8 GV/100 ha LF) und Delitzsch (32,2 GV/100 ha LF) diejenigen Gebiete mit dem geringsten Viehbesatz in Sachsen (vgl. Tab. 15).

Der Bestandsabbau in der sächsischen Rinderhaltung setzte sich seit Mai 2003 weiter fort (vgl. Tab. 23). So sank die Zahl der Rinder um 20 530 Tiere (vier Prozent). Im Mai 2005 wurden in 4 347 Betrieben Rinder gehalten. Dies sind 149 Rinder haltende Betriebe (drei Prozent) weniger als vor zwei Jahren. Damit besitzt jeder zweite landwirtschaftliche Betrieb (56 Prozent) Rinder. Zwei Drittel aller sächsischen Rinder stehen in 284 Betrieben mit 500 und mehr Tieren (vgl. Tab. 2). Die meisten Rinder werden im Regierungsbezirk Chemnitz mit 229 594 Tieren (46 Prozent) gehalten. Im Regierungsbezirk Dresden sind es 181 677 Rinder (36 Prozent) und in Leipzig 89 802 Rinder (18 Prozent). Den höchsten Rinderbesatz je 100 Hektar landwirtschaftlich genutzter Fläche weisen die Landkreise Annaberg mit 114, Stollberg mit 101 und der Mittlere Erzgebirgskreis mit 96 Tieren aus. Milchkühe bilden mit 41 Prozent die größte Kategorie unter den Rindern. Deren Anzahl reduzierte sich in den letzten beiden Jahren um 5 136 (2,5 Prozent) auf 203 446 Tiere. Den Betriebszweig Milchkühhaltung betreiben 1 409 Betriebe. Das sind 101 Milcherzeuger (sieben Prozent) weniger als 2003. Auch die Haltung der sächsischen Milchkühe erfolgt in größeren Beständen. Zwei Drittel (68 Prozent) stehen in 218 Betrieben mit 300 und mehr Milchkühen. Durchschnittlich werden 144 Milchkühe (sechs mehr als 2003) je Milchkuh haltenden Betrieb ausgewiesen. Der Bestand an weiblichen Zucht- und NutZRindern über 1 Jahr, die für die Reproduktion der Kuhbestände bestimmt sind, verringerte sich ebenfalls. In dieser Nutzungsrichtung sank die Anzahl der Zuchttiere um 7 771 (sieben Prozent) auf 105 938 weibliche Jungrinder. Die Zahl der männlichen Rinder über sechs Monate sank überdurchschnittlich um 5 381 (14 Prozent) auf 32 393 Tiere. In der Ammen- und Mutterkuhhaltung wurde mit 36 134 Kühen fast der Bestand von 2003 (36 169 Tiere) erreicht. Die Anzahl der Betriebe, die sich dieser Nutzungsform zuordnen lassen, verringerte sich um 82 auf 2 474 (drei Prozent). Die für die Milchkühhaltung charakteristische Konzentration der Tiere in relativ großen Beständen ist in den Ammen- und Mutterkühe haltenden Betrieben nicht gegeben. So werden zwar ein knappes Drittel (31 Prozent) dieser Tiere in 62 Betrieben mit 100 und mehr Tieren gehalten, aber 52 Prozent aller Ammen- und Mutterkühe stehen in Beständen mit weniger als 50 Tieren.

Der sächsische Schweinebestand verringerte sich seit Mai 2003 um 11 277 (zwei Prozent) auf 630 151 Tiere. Dieser setzt sich aus 199 231 Ferkeln, 158 060 Jungschweinen (unter 50 Kilogramm), 191 888 Mastschweinen und 80 972 Zuchtschweinen zusammen. Der Schweinemast bzw. -zucht widmen sich 1 460 Betriebe. Darunter sind 365 Betriebe mit Zuchtsauen. Die Zahl der Schweine haltenden Betriebe verringerte sich seit 2003 um 107 (sieben Prozent). Die meisten Schweine werden im Landkreis Riesa-Großenhain ausgewiesen. Hier wurden 101 056 Tiere gezählt. Das sind immerhin 16 Prozent des sächsischen Bestandes. Ebenfalls beachtliche Stückzahlen wurden für die Kreise Torgau-Oschatz mit 58 238, Delitzsch mit 46 883 und Bautzen mit 46 818 Tieren ermittelt (vgl. Tab. 18). Der durchschnittliche Schweinebesatz je 100 ha LF liegt in Sachsen bei rund 69 Tieren. Dieser schwankt in den einzelnen Landkreisen von vier Schweinen im Weißeritzkreis bis zu 186 Schweinen in Riesa-Großenhain. Die Schweinehaltung ist in Sachsen von einer starken Konzentration der Tiere in wenigen Betrieben gekennzeichnet. So werden in 38 Haltungen mit 5 000 und mehr Tieren 377 813 Schweine ausgewiesen (vgl. Tab. 7). Das sind 60 Prozent des Gesamtbestandes. In der Zuchtsauenhaltung wurden 84 Prozent aller Tiere in 45 Betrieben mit 500 und mehr Zuchtsauen erfasst. Damit wurde exakt die gleiche Anzahl an Betrieben in dieser Bestandsgröße ermittelt wie 2001 und 2003. Insgesamt verringerte sich jedoch die Zahl der Zuchtsauen haltenden Betriebe um 25 (sechs Prozent) auf 365 Betriebe.

In der Schafhaltung ist eine negative Bestandsentwicklung ersichtlich. In dieser Tierart wurden 128 464 Tiere in 1 646 Betrieben gezählt. Das sind 14 397 Schafe (zehn Prozent) weniger als im Mai 2003. Auch die Zahl der landwirtschaftlichen Betriebe mit Schafhaltung verringerte sich um 117 (knapp sieben Prozent) gegenüber der Vergleichszählung 2003. Den größten Anteil (66 Prozent) am Gesamtbestand bilden mit 84 482 Tieren die weiblichen Schafe zur Zucht einschließlich der Jährlinge, gefolgt von den Schafen unter einem Jahr mit 40 531 Tieren. Der regionale Schwerpunkt der sächsischen Schafhaltung befindet sich im Regierungsbezirk Leipzig mit 46 262 Tieren, darunter im Landkreis Torgau-Oschatz mit 18 690 Tieren (vgl. Tab. 19). Für den Freistaat wird eine Besatzdichte von 14 Schafen je 100 Hektar LF ausgewiesen. Diese schwankt innerhalb der Landkreise von fünf im Kreis Chemnitzer Land bis auf knapp 28 Tiere im Vogtlandkreis. In Sachsen existieren 32 landwirtschaftliche Betriebe mit 1 000 und mehr Schafen. In diesen werden 42 448 Schafe bzw. ein Drittel des sächsischen Bestandes gehalten.

In der Geflügelhaltung ist in den letzten beiden Jahren eine differenzierte Bestandsentwicklung zu verzeichnen. Dabei erhöhten sich die Bestände an Legehennen, Masthühnern, Gänsen und Enten. Demgegenüber ist bei Junghennen und Truthühnern ein Bestandsrückgang ersichtlich. Der sächsische Hühnerbestand erhöhte sich seit Mai 2003 um 492 600 Tiere auf 7,762 Millionen Hühner. In den einzelnen Kategorien sind jedoch unterschiedliche Entwicklungstendenzen ersichtlich. Den größten Anteil am Hühnerbestand bilden die Legehennen mit 3,419 Millionen Tieren. Deren Bestand erhöhte sich im Vergleich zu 2003 um 44 900 Stück (ein Prozent). Überdurchschnittlich stieg die Zahl der Masthühner. Deren Bestand wurde um 562 700 (21 Prozent) auf 3,233 Millionen Schlacht- und Masthähne und -hühner aufgestockt. Im Vergleich zur Bezugserhebung verringerte sich die Zahl der Junghennen um 115 000 Stück auf 1,110 Millionen. Die überwiegende Mehrheit der Hühner wird in großen Beständen gehalten. In der Legehennenhaltung besitzen sechs Betriebe mit 100 000 und mehr Tieren 79 Prozent aller Legehennen. In der Masthühnerhaltung mästen vier Betriebe bis auf 16 000 Tiere nahezu den Gesamtbestand. Die Zahl der Hühner haltenden Betriebe sank im Vergleich zu 2003 um 286 (zehn Prozent) auf 2 441.

Bei den sonstigen Geflügelarten sind bei Gänsen und Enten Bestandserhöhungen und bei Truthühnern Bestandsreduzierungen eingetreten. Die Zahl der Gänse erhöhte sich um 11 885 (43 Prozent) auf 39 300 Tiere. 14 099 Enten wurden zum Berichtstag in Sachsen erfasst. Damit erhöhte sich deren Bestand gegenüber 2003 um 1 867 Tiere (15 Prozent). In der Putenhaltung kam es zu Bestandsreduzierungen. Wurden 2003 rund 251 572 Truthühner gezählt, so verringerte sich deren Zahl bis 2005 um knapp 27 635 (elf Prozent) auf 223 937 Stück. Die Zahl der landwirtschaftlichen Betriebe mit sonstigem Geflügel (Gänse, Enten und Truthühner) verringerte sich. Gänse werden in 249, Enten in 535 und Truthühner in 79 Betrieben gehalten. Im Vergleich zu 2003 sind dies 34 Gänse haltende (zwölf Prozent) und 128 Enten haltende Betriebe (19 Prozent) weniger. Die Anzahl der Truthühner haltenden Betriebe sank um 33 (29 Prozent) (vgl. Tab. 24).

Der Pferdebestand in den sächsischen Betrieben erhöhte sich im Vergleich zu 2003 geringfügig um 102 auf 13 514 Pferde, die in 1 891 landwirtschaftlichen Betrieben gehalten werden.

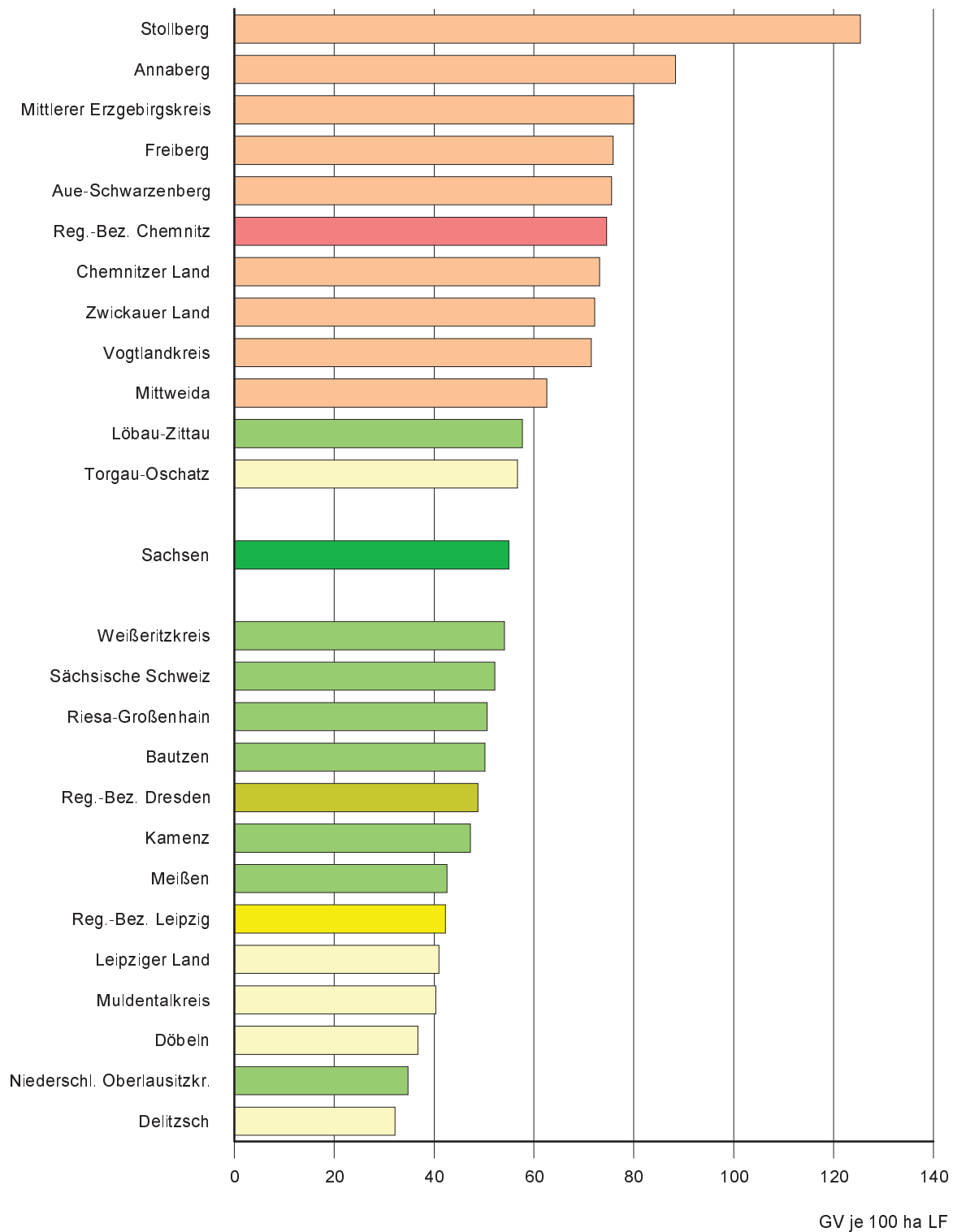
Der sächsische Viehbesatz (55,0 GV/100 ha LF) liegt im Vergleich zum durchschnittlichen Viehbesatz in Deutschland (78,9 GV/100 Ha LF) lediglich bei 70 Prozent. Ähnlich zeigt sich die Situation beim Rinderbesatz. Hier werden deutschlandweit 76,5 und in Sachsen 54,9 Rinder je 100 ha LF ausgewiesen. Obwohl Sachsen unter den neuen Bundesländern mit Abstand den höchsten Besatz ausweist, werden in Schleswig-Holstein, dem Bundesland mit den meisten Rindern je 100 Hektar landwirtschaftlich genutzter Fläche (116,9), doppelt so viele Tiere je Flächeneinheit erfasst. Im Bundesdurchschnitt werden mit 157,7 Schweinen je 100 ha LF mehr als doppelt so viele Borstentiere wie in Sachsen gehalten. Auch der sächsische Schafbestand liegt mit 14,1 Schafen je 100 ha LF unter dem Bundesdurchschnitt (15,5). Lediglich bei Hühnern werden in Sachsen mit 850 Tieren 220 (26 Prozent) mehr als im Bundesdurchschnitt erfasst.

Auswahlplan zur Agrarstrukturerhebung 2005

| Schicht Nr. | Schichtabgrenzung bzw. Betriebe mit ... | Schicht- umfang | Stich- proben- umfang |
|----------------|--|--------------------|-----------------------------|
| | | Anzahl Betriebe | |
| 1 | 3 000 Legehennen und mehr oder 3 000 Junghennen und mehr oder 3 000 Masthühnern und mehr oder 500 Gänsen, Enten, Truthühnern und mehr | 63 | 63 |
| 2 | 100 und mehr Zuchtsauen oder Schweinen 100 und mehr Milchkühen oder Rindern 50 und mehr Ammen- und Mutterkühen 200 und mehr Schafen | 1 012 | 1 012 |
| 3 | 200 ha landwirtschaftlich genutzter Fläche und mehr | 304 | 304 |
| 4 | Hopfen, Tabak und Heil- und Gewürzpflanzen | 30 | 30 |
| 5 | Rebland unter 3 ha | 51 | 51 |
| 6 | Rebland 3 bis unter 10 ha | 14 | 14 |
| 7 | Rebland 10 und mehr ha | 3 | 3 |
| 8 bis 12 | Korrespondierende Schichten (für Sachsen nicht gültig) | - | - |
| 13 | Gartenbau ¹⁾ unter 2 ha landwirtschaftlich genutzter Fläche (LF) | 561 | 421 |
| 14 | Gartenbau 2 bis unter 5 ha LF | 61 | 61 |
| 15 | Gartenbau 5 bis unter 10 ha LF | 32 | 32 |
| 16 | Gartenbau 10 bis unter 20 ha LF | 25 | 25 |
| 17 | Gartenbau 20 ha LF und mehr | 55 | 55 |
| 18 | unter 2 ha LF sonstiger Landwirtschaft | 117 | 59 |
| 19 | 2 bis unter 5 ha LF sonstiger Landwirtschaft | 1 818 | 259 |
| 20 | 5 bis unter 10 ha LF sonstiger Landwirtschaft | 1 068 | 178 |
| 21 | 10 bis unter 30 ha LF sonstiger Landwirtschaft | 1 624 | 271 |
| 22 | 30 bis unter 50 ha LF sonstiger Landwirtschaft | 453 | 151 |
| 23 | 50 bis unter 75 ha LF sonstiger Landwirtschaft | 276 | 138 |
| 24 | 75 bis unter 100 ha LF sonstiger Landwirtschaft | 179 | 90 |
| 25 | 100 bis unter 150 ha LF sonstiger Landwirtschaft | 164 | 109 |
| 26 | 150 bis unter 200 ha LF sonstiger Landwirtschaft | 110 | 82 |
| | Zusammen | 8 020 | 3 408 |
| 22 | Forstbetriebe | 1 182 | - |
| | Insgesamt | 9 202 | 3 408 |

1) Betriebe, in denen die Anbaufläche von Gemüse, Obst, Blumen, Zierpflanzen und Baumschulerzeugnissen mehr als 20 Prozent der landwirtschaftlich genutzten Fläche (LF) des Betriebes umfasst.

Abb. 1 Viehbesatz je 100 Hektar landwirtschaftlich genutzter Fläche 2005 nach Landkreisen



1. Landwirtschaftliche Betriebe mit Viehhaltung nach Größenklassen der landwirtschaftlich genutzten Fläche

| Landwirtschaft- lich genutzte Fläche von ... bis unter ... ha | Betriebe mit Rindern | | | | | |
|--|----------------------|---------|------------------------|-----------------------|----------|-------------|
| | Betriebe | Rinder | | sonstiger Viehbestand | | Viehbestand |
| | | Tiere | Großvieh- einheiten | Schweine | Geflügel | insgesamt |
| | | | | | | |
| unter 2 | 43 | 658 | 412 | 25 | 19 | 483 |
| 2 - 5 | 831 | 6 336 | 4 747 | 147 | 68 | 5 425 |
| 5 - 10 | 636 | 6 047 | 4 428 | 3 400 | 51 | 8 637 |
| 10 - 20 | 704 | 10 286 | 7 402 | 164 | 44 | 8 518 |
| 20 - 30 | 339 | 7 684 | 5 682 | 83 | 18 | 6 268 |
| 30 - 50 | 328 | 10 199 | 7 598 | 205 | 97 | 8 755 |
| 50 - 100 | 461 | 28 763 | 22 096 | 705 | 35 | 23 989 |
| 100 und mehr | 1 005 | 431 100 | 326 479 | 27 169 | 1 536 | 359 193 |
| Insgesamt | 4 347 | 501 073 | 378 844 | 31 899 | 1 869 | 421 268 |
| darunter | | | | | | |
| 100 - 200 | 379 | 44 430 | 34 192 | 327 | 79 | 35 915 |
| 200 - 500 | 245 | 45 132 | 33 991 | 1 387 | 358 | 36 247 |
| 500 - 1 000 | 159 | 87 811 | 66 338 | 5 255 | 1 039 | 73 095 |

| Landwirtschaft- lich genutzte Fläche von ... bis unter ... ha | Betriebe mit Schweinen | | | | | |
|--|------------------------|----------------|------------------------|-----------------------|------------|----------------|
| | Betriebe | Schweine | | sonstiger Viehbestand | | Viehbestand |
| | | Tiere | Großvieh- einheiten | Rinder | Geflügel | insgesamt |
| | | | | Großvieheinheiten | | |
| unter 2 | 37 | 159 482 | 17 652 | 211 | 2 | 17 893 |
| 2 - 5 | 296 | 1 859 | 228 | 937 | 54 | 1 467 |
| 5 - 10 | 231 | 47 276 | 4 836 | 1 294 | 34 | 6 516 |
| 10 - 20 | 197 | 4 558 | 527 | 1 770 | 22 | 2 842 |
| 20 - 30 | 102 | 15 840 | 1 172 | 1 811 | 9 | 3 084 |
| 30 - 50 | 116 | 1 687 | 206 | 2 247 | 85 | 2 810 |
| 50 - 100 | 154 | 30 185 | 3 003 | 5 835 | 109 | 9 238 |
| 100 und mehr | 327 | 369 264 | 40 839 | 96 320 | 136 | 138 768 |
| Insgesamt | 1 460 | 630 151 | 68 462 | 110 424 | 450 | 182 618 |
| darunter | | | | | | |
| 100 - 200 | 122 | 34 275 | 3 349 | 7 547 | 102 | 11 310 |
| 200 - 500 | 83 | 32 873 | 3 942 | 5 456 | 6 | 9 880 |
| 500 - 1 000 | 44 | 101 138 | 10 688 | 11 329 | 10 | 22 391 |

| Landwirtschaft- lich genutzte Fläche von ... bis unter ... ha | Betriebe mit Geflügel | | | | | |
|--|-----------------------|-----------|------------------------|-----------------------|----------|-------------|
| | Betriebe | Geflügel | | sonstiger Viehbestand | | Viehbestand |
| | | Tiere | Großvieh- einheiten | Rinder | Schweine | insgesamt |
| | | | | | | |
| unter 2 | 72 | 7 113 127 | 28 453 | 204 | 17 | 28 723 |
| 2 - 5 | 727 | 65 865 | 263 | 2 080 | 79 | 3 006 |
| 5 - 10 | 502 | 35 975 | 144 | 2 396 | 89 | 3 459 |
| 10 - 20 | 447 | 16 353 | 65 | 3 362 | 124 | 4 511 |
| 20 - 30 | 168 | 15 379 | 62 | 2 439 | 28 | 2 953 |
| 30 - 50 | 211 | 93 028 | 372 | 3 780 | 162 | 4 928 |
| 50 - 100 | 195 | 96 182 | 385 | 7 484 | 123 | 8 522 |
| 100 und mehr | 224 | 603 028 | 2 412 | 18 005 | 770 | 22 302 |
| Insgesamt | 2 545 | 8 038 937 | 32 156 | 39 750 | 1 393 | 78 405 |
| darunter | | | | | | |
| 100 - 200 | 143 | 195 215 | 781 | 9 127 | 212 | 10 618 |
| 200 - 500 | 64 | 115 369 | 461 | 4 099 | 182 | 5 187 |
| 500 - 1 000 | 13 | 277 334 | 1 109 | 2 527 | 216 | 3 904 |

Noch: 1. Landwirtschaftliche Betriebe mit Viehhaltung nach Größenklassen
der landwirtschaftlich genutzten Fläche

| Landwirtschaft- lich genutzte Fläche von ... bis unter ... ha | Betriebe mit Milchkühen | | | | | | |
|--|-------------------------|-----------|------------------------|--------------------------|----------|----------|--------------------------|
| | Betriebe | Milchkühe | | sonstiger Viehbestand | | | Viehbestand insgesamt |
| | | Tiere | Großvieh- einheiten | Rinder ohne Milchkühe | Schweine | Geflügel | |
| | | | | Großvieheinheiten | | | |
| unter 2 | - | - | - | - | - | - | - |
| 2 - 5 | 114 | 1 558 | 1 558 | 303 | 9 | 10 | 1 893 |
| 5 - 10 | 92 | 651 | 651 | 214 | 22 | 15 | 961 |
| 10 - 20 | 149 | 1 386 | 1 386 | 675 | 14 | 10 | 2 246 |
| 20 - 30 | 88 | 1 508 | 1 508 | 602 | 35 | 7 | 2 187 |
| 30 - 50 | 102 | 2 459 | 2 459 | 991 | 29 | 6 | 3 537 |
| 50 - 100 | 237 | 10 814 | 10 814 | 5 422 | 91 | 12 | 16 562 |
| 100 und mehr | 627 | 185 070 | 185 070 | 107 168 | 23 179 | 568 | 318 264 |
| Insgesamt | 1 409 | 203 446 | 203 446 | 115 375 | 23 378 | 628 | 345 649 |
| darunter | | | | | | | |
| 100 - 200 | 209 | 17 226 | 17 226 | 8 096 | 132 | 26 | 25 811 |
| 200 - 500 | 103 | 13 439 | 13 439 | 7 053 | 572 | 6 | 21 238 |
| 500 - 1 000 | 118 | 37 952 | 37 952 | 21 819 | 3 308 | 476 | 63 936 |

| Landwirtschaft- lich genutzte Fläche von ... bis unter ... ha | Betriebe mit Mastschweinen | | | | | | |
|--|----------------------------|--------------|------------------------|-----------------------|-------------------------------|----------|--------------------------|
| | Betriebe | Mastschweine | | sonstiger Viehbestand | | | Viehbestand insgesamt |
| | | Tiere | Großvieh- einheiten | Rinder | Schweine ohne Mastschweine | Geflügel | |
| | | | | Großvieheinheiten | | | |
| unter 2 | 29 | 45 962 | 7 354 | 203 | 6 631 | 2 | 14 217 |
| 2 - 5 | 161 | 677 | 108 | 533 | 85 | 38 | 934 |
| 5 - 10 | 121 | 16 035 | 2 566 | 647 | 2 253 | 24 | 5 640 |
| 10 - 20 | 129 | 982 | 157 | 1 202 | 79 | 17 | 1 909 |
| 20 - 30 | 69 | 563 | 90 | 1 436 | 1 077 | 8 | 2 680 |
| 30 - 50 | 77 | 798 | 128 | 1 449 | 62 | 81 | 1 875 |
| 50 - 100 | 97 | 3 322 | 532 | 3 538 | 1 303 | 27 | 5 527 |
| 100 und mehr | 254 | 123 549 | 19 768 | 86 701 | 15 934 | 131 | 123 504 |
| Insgesamt | 937 | 191 888 | 30 702 | 95 710 | 27 424 | 326 | 156 286 |
| darunter | | | | | | | |
| 100 - 200 | 82 | 7 772 | 1 244 | 5 442 | 510 | 101 | 7 458 |
| 200 - 500 | 63 | 11 685 | 1 870 | 4 266 | 1 171 | 5 | 7 508 |
| 500 - 1 000 | 37 | 25 946 | 4 151 | 9 601 | 4 945 | 10 | 19 069 |

| Landwirtschaft- lich genutzte Fläche von ... bis unter ... ha | Betriebe mit Zuchtsauen | | | | | | |
|--|-------------------------|------------|------------------------|-----------------------|-----------------------------|----------|--------------------------|
| | Betriebe | Zuchtsauen | | sonstiger Viehbestand | | | Viehbestand insgesamt |
| | | Tiere | Großvieh- einheiten | Rinder | Schweine ohne Zuchtsauen | Geflügel | |
| | | | | Großvieheinheiten | | | |
| unter 2 | 26 | 23 360 | 7 008 | 192 | 4 258 | 1 | 11 479 |
| 2 - 5 | 35 | 247 | 74 | 126 | 67 | 23 | 313 |
| 5 - 10 | 36 | 3 129 | 939 | 127 | 580 | 10 | 1 689 |
| 10 - 20 | 53 | 478 | 143 | 452 | 179 | 6 | 997 |
| 20 - 30 | 21 | 2 725 | 817 | 326 | 318 | 3 | 1 485 |
| 30 - 50 | 27 | 139 | 42 | 504 | 83 | 74 | 790 |
| 50 - 100 | 48 | 5 391 | 1 617 | 1 466 | 1 327 | 21 | 4 548 |
| 100 und mehr | 119 | 44 658 | 13 397 | 49 949 | 11 169 | 82 | 75 225 |
| Insgesamt | 365 | 80 127 | 24 038 | 53 143 | 17 980 | 220 | 96 526 |
| darunter | | | | | | | |
| 100 - 200 | 31 | 5 040 | 1 512 | 1 835 | 410 | 71 | 3 992 |
| 200 - 500 | 27 | 4 681 | 1 404 | 2 205 | 809 | 1 | 4 526 |
| 500 - 1 000 | 24 | 13 903 | 4 171 | 7 013 | 2 531 | 10 | 13 936 |

Noch: 1. Landwirtschaftliche Betriebe mit Viehhaltung nach Größenklassen
der landwirtschaftlich genutzten Fläche

| Landwirtschaft- lich genutzte Fläche von ... bis unter ... ha | Betriebe mit Legehennen | | | | | | |
|--|-------------------------|------------|------------------------|-----------------------|----------|-----------------------------|--------------------------|
| | Betriebe | Legehennen | | sonstiger Viehbestand | | | Viehbestand insgesamt |
| | | Tiere | Großvieh- einheiten | Rinder | Schweine | Geflügel ohne Legehennen | |
| | | | | | | | |
| unter 2 | 60 | 2 933 566 | 11 734 | 200 | 14 | 3 857 | 15 854 |
| 2 - 5 | 697 | 45 784 | 183 | 2 006 | 78 | 13 | 2 840 |
| 5 - 10 | 470 | 31 105 | 124 | 2 348 | 88 | 18 | 3 288 |
| 10 - 20 | 432 | 13 567 | 54 | 3 256 | 118 | 9 | 4 381 |
| 20 - 30 | 162 | 10 614 | 42 | 2 353 | 22 | 2 | 2 834 |
| 30 - 50 | 200 | 47 063 | 188 | 3 568 | 158 | 7 | 4 528 |
| 50 - 100 | 180 | 47 116 | 188 | 7 233 | 116 | 61 | 8 015 |
| 100 und mehr | 196 | 290 257 | 1 161 | 16 021 | 760 | 233 | 19 138 |
| Insgesamt | 2 397 | 3 419 072 | 13 676 | 36 985 | 1 353 | 4 199 | 60 879 |
| darunter | | | | | | | |
| 100 - 200 | 126 | 72 808 | 291 | 8 084 | 209 | 118 | 9 102 |
| 200 - 500 | 57 | 57 095 | 228 | 3 855 | 175 | 1 | 4 649 |
| 500 - 1 000 | 9 | 147 265 | 589 | 1 831 | 216 | 106 | 2 794 |

| Landwirtschaft- lich genutzte Fläche von ... bis unter ... ha | Betriebe mit Schafen | | | | | | |
|--|----------------------|---------|------------------------|-----------------------|----------|----------|--------------------------|
| | Betriebe | Schafe | | sonstiger Viehbestand | | | Viehbestand insgesamt |
| | | Tiere | Großvieh- einheiten | Rinder | Schweine | Geflügel | |
| | | | | | | | |
| unter 2 | 45 | 1 969 | 161 | 53 | 12 | 10 535 | 10 788 |
| 2 - 5 | 498 | 5 757 | 481 | 908 | 44 | 93 | 1 945 |
| 5 - 10 | 291 | 5 972 | 523 | 937 | 69 | 32 | 1 847 |
| 10 - 20 | 328 | 7 621 | 643 | 2 078 | 69 | 35 | 3 166 |
| 20 - 30 | 68 | 2 735 | 225 | 378 | 8 | 10 | 723 |
| 30 - 50 | 80 | 7 303 | 594 | 737 | 15 | 7 | 1 610 |
| 50 - 100 | 126 | 24 694 | 2 074 | 3 261 | 1 885 | 155 | 7 552 |
| 100 und mehr | 210 | 72 413 | 6 119 | 34 934 | 6 119 | 667 | 48 184 |
| Insgesamt | 1 646 | 128 464 | 10 820 | 43 287 | 8 221 | 11 534 | 75 814 |
| darunter | | | | | | | |
| 100 - 200 | 103 | 27 537 | 2 342 | 4 181 | 147 | 24 | 6 884 |
| 200 - 500 | 53 | 16 080 | 1 343 | 3 146 | 625 | 212 | 5 410 |
| 500 - 1 000 | 23 | 10 063 | 826 | 4 996 | 2 228 | 371 | 8 422 |

| Landwirtschaft- lich genutzte Fläche von ... bis unter ... ha | Betriebe mit Pferden | | | | | | |
|--|----------------------|--------|------------------------|-----------------------|----------|----------|--------------------------|
| | Betriebe | Pferde | | sonstiger Viehbestand | | | Viehbestand insgesamt |
| | | Tiere | Großvieh- einheiten | Rinder | Schweine | Geflügel | |
| | | | | | | | |
| unter 2 | 10 | 41 | 37 | 54 | 8 | 1 | 114 |
| 2 - 5 | 504 | 1 929 | 1 736 | 546 | 109 | 23 | 2 511 |
| 5 - 10 | 322 | 1 533 | 1 380 | 927 | 25 | 16 | 2 444 |
| 10 - 20 | 336 | 2 520 | 2 268 | 1 798 | 82 | 22 | 4 334 |
| 20 - 30 | 179 | 1 997 | 1 797 | 1 499 | 31 | 9 | 3 344 |
| 30 - 50 | 149 | 1 481 | 1 333 | 1 841 | 81 | 7 | 3 414 |
| 50 - 100 | 153 | 1 942 | 1 748 | 5 273 | 152 | 44 | 7 541 |
| 100 und mehr | 237 | 2 072 | 1 865 | 26 208 | 1 072 | 112 | 30 285 |
| Insgesamt | 1 891 | 13 514 | 12 163 | 38 146 | 1 561 | 234 | 53 987 |
| darunter | | | | | | | |
| 100 - 200 | 137 | 1 329 | 1 196 | 8 328 | 199 | 93 | 10 186 |
| 200 - 500 | 73 | 435 | 392 | 5 753 | 691 | 4 | 7 049 |
| 500 - 1 000 | 15 | 118 | 106 | 4 498 | 36 | 0 | 4 644 |

Noch: 1. Landwirtschaftliche Betriebe mit Viehhaltung nach Größenklassen
der landwirtschaftlich genutzten Fläche

| Landwirtschaft- lich genutzte Fläche von ... bis unter ... ha | Betriebe mit | | | | | |
|--|---------------------------------------|------------------|-------------------|----------------------------------|----------------|-------------------|
| | Schlacht-, Masthähnen und -hühnern | | | Gänsen, Enten und Truthühnern | | |
| | Betriebe | Tiere | Großvieheinheiten | Betriebe | Tiere | Großvieheinheiten |
| unter 2 | 14 | 3 097 594 | 12 390 | 27 | 145 593 | 582 |
| 2 - 5 | 208 | 421 | 2 | 165 | 9 478 | 38 |
| 5 - 10 | 117 | 454 | 2 | 142 | 3 868 | 15 |
| 10 - 20 | 121 | 258 | 1 | 122 | 2 226 | 9 |
| 20 - 30 | 42 | 114 | 0 | 28 | 4 142 | 17 |
| 30 - 50 | 63 | 136 | 1 | 53 | 27 634 | 111 |
| 50 - 100 | 43 | 1 939 | 8 | 50 | 35 829 | 143 |
| 100 und mehr | 45 | 131 983 | 528 | 74 | 48 566 | 194 |
| Insgesamt | 653 | 3 232 898 | 12 932 | 661 | 277 336 | 1 109 |
| darunter | | | | | | |
| 100 - 200 | 32 | 90 160 | 361 | 54 | 4 912 | 20 |
| 200 - 500 | 11 | 41 814 | 167 | 15 | 16 390 | 66 |
| 500 - 1 000 | 1 | . | . | 3 | 25 250 | 101 |

| Landwirtschaft- lich genutzte Fläche von ... bis unter ... ha | Betriebe mit Viehhaltung insgesamt | |
|--|------------------------------------|-------------------|
| | Betriebe | Großvieheinheiten |
| unter 2 | 125 | 46 713 |
| 2 - 5 | 1 389 | 7 456 |
| 5 - 10 | 883 | 11 310 |
| 10 - 20 | 963 | 10 904 |
| 20 - 30 | 463 | 8 938 |
| 30 - 50 | 397 | 10 102 |
| 50 - 100 | 556 | 29 306 |
| 100 und mehr | 1 152 | 377 714 |
| Insgesamt | 5 928 | 502 444 |
| darunter | | |
| 100 - 200 | 457 | 41 860 |
| 200 - 500 | 289 | 40 129 |
| 500 - 1 000 | 179 | 79 068 |

2. Landwirtschaftliche Betriebe mit Rindern nach Bestandsgrößen und nach Größenklassen der landwirtschaftlich genutzten Fläche

| Landwirtschaftlich genutzte Fläche von ... bis unter ... ha | Insgesamt | | Davon Betriebe mit ... Rindern (einschließlich Kälbern) | | | |
|---|--------------|----------------|---|---------------|------------|---------------|
| | | | 1 - 99 | | 100 - 199 | |
| | Betriebe | Tiere | Betriebe | Tiere | Betriebe | Tiere |
| unter 2 | 43 | 658 | 43 | 658 | - | - |
| 2 - 5 | 831 | 6 336 | 829 | 4 917 | - | - |
| 5 - 10 | 636 | 6 047 | 635 | . | - | - |
| 10 - 20 | 704 | 10 286 | 704 | 10 286 | - | - |
| 20 - 30 | 339 | 7 684 | 339 | 7 684 | - | - |
| 30 - 50 | 328 | 10 199 | 323 | . | 4 | 408 |
| 50 - 100 | 461 | 28 763 | 366 | 16 634 | 93 | 11 570 |
| 100 und mehr | 1 005 | 431 100 | 302 | 12 969 | 231 | 32 803 |
| Insgesamt | 4 347 | 501 073 | 3 541 | 67 875 | 328 | 44 781 |
| darunter | | | | | | |
| 100 - 200 | 379 | 44 430 | 184 | 8 150 | 150 | 21 086 |
| 200 - 500 | 245 | 45 132 | 96 | 3 638 | 64 | 9 215 |
| 500 - 1 000 | 159 | 87 811 | 17 | 880 | 12 | 1 809 |

| Landwirtschaftlich genutzte Fläche von ... bis unter ... ha | Noch: davon Betriebe mit ... Rindern (einschließlich Kälbern) | | | | | | | |
|---|---|---------------|-----------|---------------|------------|----------------|----------------|----------------|
| | 200 - 299 | | 300 - 499 | | 500 - 999 | | 1 000 und mehr | |
| | Betriebe | Tiere | Betriebe | Tiere | Betriebe | Tiere | Betriebe | Tiere |
| unter 2 | - | - | - | - | - | - | - | - |
| 2 - 5 | 1 | . | - | - | - | - | 1 | . |
| 5 - 10 | - | - | - | - | 1 | . | - | - |
| 10 - 20 | - | - | - | - | - | - | - | - |
| 20 - 30 | - | - | - | - | - | - | - | - |
| 30 - 50 | - | - | 1 | . | - | - | - | - |
| 50 - 100 | 1 | . | 1 | . | - | - | - | - |
| 100 und mehr | 104 | 25 376 | 86 | 34 999 | 167 | . | 115 | . |
| Insgesamt | 106 | 25 873 | 88 | 35 820 | 168 | 120 949 | 116 | 205 775 |
| darunter | | | | | | | | |
| 100 - 200 | 39 | 9 272 | 2 | . | 2 | . | 2 | . |
| 200 - 500 | 42 | 10 383 | 26 | 10 194 | 15 | . | 2 | . |
| 500 - 1 000 | 16 | 4 030 | 34 | 14 038 | 64 | 45 484 | 16 | 21 570 |

3. Landwirtschaftliche Betriebe mit Milchkühen nach Bestandsgrößen und nach Größenklassen der landwirtschaftlich genutzten Fläche

| Landwirtschaftlich genutzte Fläche von ... bis unter ... ha | Insgesamt | | Davon Betriebe mit ... Milchkühen | | | |
|---|--------------|----------------|-----------------------------------|---------------|------------|---------------|
| | | | 1 - 99 | | 100 - 199 | |
| | Betriebe | Tiere | Betriebe | Tiere | Betriebe | Tiere |
| unter 2 | - | - | - | - | - | - |
| 2 - 5 | 114 | 1 558 | 112 | · | - | - |
| 5 - 10 | 92 | 651 | 92 | 651 | - | - |
| 10 - 20 | 149 | 1 386 | 149 | 1 386 | - | - |
| 20 - 30 | 88 | 1 508 | 88 | 1 508 | - | - |
| 30 - 50 | 102 | 2 459 | 102 | 2 459 | - | - |
| 50 - 100 | 237 | 10 814 | 235 | · | 2 | · |
| 100 und mehr | 627 | 185 070 | 216 | 13 322 | 114 | · |
| Insgesamt | 1 409 | 203 446 | 994 | 30 277 | 116 | 15 471 |
| darunter | | | | | | |
| 100 - 200 | 209 | 17 226 | 170 | 10 188 | 35 | 4 059 |
| 200 - 500 | 103 | 13 439 | 42 | 2 772 | 46 | 5 876 |
| 500 - 1 000 | 118 | 37 952 | 3 | 272 | 24 | 3 785 |

| Landwirtschaftlich genutzte Fläche von ... bis unter ... ha | Noch: davon Betriebe mit ... Milchkühen | | | | | |
|---|---|---------------|------------|---------------|--------------|---------------|
| | 200 - 299 | | 300 - 499 | | 500 und mehr | |
| | Betriebe | Tiere | Betriebe | Tiere | Betriebe | Tiere |
| unter 2 | - | - | - | - | - | - |
| 2 - 5 | 1 | · | - | - | 1 | · |
| 5 - 10 | - | - | - | - | - | - |
| 10 - 20 | - | - | - | - | - | - |
| 20 - 30 | - | - | - | - | - | - |
| 30 - 50 | - | - | - | - | - | - |
| 50 - 100 | - | - | - | - | - | - |
| 100 und mehr | 80 | · | 116 | 45 246 | 101 | · |
| Insgesamt | 81 | 20 108 | 116 | 45 246 | 102 | 92 344 |
| darunter | | | | | | |
| 100 - 200 | - | - | 2 | · | 2 | · |
| 200 - 500 | 9 | 2 080 | 5 | · | 1 | · |
| 500 - 1 000 | 42 | 10 520 | 36 | 13 865 | 13 | 9 510 |

4. Landwirtschaftliche Betriebe mit Ammen- und Mutterkühen nach Bestandsgrößen und nach Größenklassen der landwirtschaftlich genutzten Fläche

| Landwirtschaftlich genutzte Fläche von ... bis unter ... ha | Insgesamt | | Davon Betriebe mit ... Ammen- und Mutterkühen | | | |
|---|--------------|---------------|---|---------------|-----------|--------------|
| | | | 1 - 49 | | 50 - 99 | |
| | Betriebe | Tiere | Betriebe | Tiere | Betriebe | Tiere |
| unter 2 | 28 | 161 | 28 | 161 | - | - |
| 2 - 5 | 507 | 1 575 | 507 | 1 575 | - | - |
| 5 - 10 | 422 | 1 660 | 422 | 1 660 | - | - |
| 10 - 20 | 486 | 3 198 | 486 | 3 198 | - | - |
| 20 - 30 | 220 | 2 177 | 220 | 2 177 | - | - |
| 30 - 50 | 198 | 2 491 | 196 | . | 2 | . |
| 50 - 100 | 214 | 3 496 | 204 | . | 10 | . |
| 100 und mehr | 399 | 21 376 | 262 | 4 930 | 75 | 5 310 |
| Insgesamt | 2 474 | 36 134 | 2 325 | 18 950 | 87 | 6 048 |
| darunter | | | | | | |
| 100 - 200 | 156 | 4 849 | 125 | 2 045 | 20 | 1 319 |
| 200 - 500 | 133 | 7 366 | 89 | . | 19 | 1 298 |
| 500 - 1 000 | 53 | 4 438 | 27 | . | 15 | 1 121 |

| Landwirtschaftlich genutzte Fläche von ... bis unter ... ha | Noch: davon Betriebe mit Ammen- und Mutterkühen | | | | | |
|---|---|--------------|-----------|--------------|--------------|--------------|
| | 100 - 199 | | 200 - 299 | | 300 und mehr | |
| | Betriebe | Tiere | Betriebe | Tiere | Betriebe | Tiere |
| unter 2 | - | - | - | - | - | - |
| 2 - 5 | - | - | - | - | - | - |
| 5 - 10 | - | - | - | - | - | - |
| 10 - 20 | - | - | - | - | - | - |
| 20 - 30 | - | - | - | - | - | - |
| 30 - 50 | - | - | - | - | - | - |
| 50 - 100 | - | - | - | - | - | - |
| 100 und mehr | 45 | 6 195 | 11 | 2 596 | 6 | 2 345 |
| Insgesamt | 45 | 6 195 | 11 | 2 596 | 6 | 2 345 |
| darunter | | | | | | |
| 100 - 200 | 11 | 1 455 | - | - | - | - |
| 200 - 500 | 18 | 2 569 | 6 | 1 445 | 1 | . |
| 500 - 1 000 | 6 | 829 | 2 | . | 3 | 1 347 |

5. Landwirtschaftliche Betriebe mit männlichen Rindern 1 Jahr und älter nach Bestandsgrößen und nach Größenklassen der landwirtschaftlich genutzten Fläche

| Landwirtschaftlich genutzte Fläche von ... bis unter ... ha | Insgesamt | | Davon Betriebe mit ... männl. Rindern 1 Jahr und älter | |
|---|--------------|---------------|--|---------------|
| | | | 1 - 99 | |
| | Betriebe | Tiere | Betriebe | Tiere |
| unter 2 | 19 | 186 | 19 | 186 |
| 2 - 5 | 359 | 559 | 359 | 559 |
| 5 - 10 | 270 | 1 249 | 269 | . |
| 10 - 20 | 334 | 922 | 334 | 922 |
| 20 - 30 | 173 | 578 | 173 | 578 |
| 30 - 50 | 182 | 620 | 182 | 620 |
| 50 - 100 | 246 | 1 198 | 245 | . |
| 100 und mehr | 625 | 14 414 | 591 | 6 018 |
| Insgesamt | 2 208 | 19 726 | 2 172 | 10 561 |
| darunter | | | | |
| 100 - 200 | 206 | 1 338 | 205 | . |
| 200 - 500 | 169 | 3 226 | 165 | 1 445 |
| 500 - 1 000 | 102 | 2 327 | 97 | 1 408 |

| Landwirtschaftlich genutzte Fläche von ... bis unter ... ha | Noch: davon Betriebe mit ... männlichen Rindern 1 Jahr und älter | | | | | |
|---|--|--------------|-----------|--------------|--------------|--------------|
| | 100 - 199 | | 200 - 299 | | 300 und mehr | |
| | Betriebe | Tiere | Betriebe | Tiere | Betriebe | Tiere |
| unter 2 | - | - | - | - | - | - |
| 2 - 5 | - | - | - | - | - | - |
| 5 - 10 | - | - | - | - | 1 | . |
| 10 - 20 | - | - | - | - | - | - |
| 20 - 30 | - | - | - | - | - | - |
| 30 - 50 | - | - | - | - | - | - |
| 50 - 100 | 1 | . | - | - | - | - |
| 100 und mehr | 19 | . | 6 | 1 422 | 9 | . |
| Insgesamt | 20 | 2 714 | 6 | 1 422 | 10 | 5 029 |
| darunter | | | | | | |
| 100 - 200 | 1 | . | - | - | - | - |
| 200 - 500 | 3 | . | - | - | 1 | . |
| 500 - 1 000 | 3 | 356 | 1 | . | 1 | . |

6. Landwirtschaftliche Betriebe mit Kälbern nach Bestandsgrößen und nach Größenklassen der landwirtschaftlich genutzten Fläche

| Landwirtschaftlich genutzte Fläche von ... bis unter ... ha | Insgesamt | | Davon Betriebe mit ... Kälbern | | | |
|---|--------------|---------------|--------------------------------|---------------|------------|---------------|
| | | | 1 - 99 | | 100 - 199 | |
| | Betriebe | Tiere | Betriebe | Tiere | Betriebe | Tiere |
| unter 2 | 26 | 119 | 26 | 119 | - | - |
| 2 - 5 | 479 | 1 103 | 479 | 1 103 | - | - |
| 5 - 10 | 385 | 950 | 385 | 950 | - | - |
| 10 - 20 | 480 | 2 009 | 480 | 2 009 | - | - |
| 20 - 30 | 260 | 1 274 | 260 | 1 274 | - | - |
| 30 - 50 | 263 | 1 841 | 262 | . | 1 | . |
| 50 - 100 | 391 | 4 022 | 391 | 4 022 | - | - |
| 100 und mehr | 931 | 62 162 | 733 | . | 125 | . |
| Insgesamt | 3 215 | 73 480 | 3 016 | 33 126 | 126 | 17 131 |
| darunter | | | | | | |
| 100 - 200 | 339 | 6 439 | 336 | 5 791 | 2 | . |
| 200 - 500 | 218 | 7 275 | 205 | 5 479 | 11 | . |
| 500 - 1 000 | 154 | 12 782 | 107 | 5 369 | 38 | 5 182 |

| Landwirtschaftlich genutzte Fläche von ... bis unter ... ha | Noch: davon Betriebe mit ... Kälbern | | | | | | | |
|---|--------------------------------------|--------------|-----------|--------------|-----------|--------------|----------------|----------|
| | 200 - 299 | | 300 - 499 | | 500 - 999 | | 1 000 und mehr | |
| | Betriebe | Tiere | Betriebe | Tiere | Betriebe | Tiere | Betriebe | Tiere |
| unter 2 | - | - | - | - | - | - | - | - |
| 2 - 5 | - | - | - | - | - | - | - | - |
| 5 - 10 | - | - | - | - | - | - | - | - |
| 10 - 20 | - | - | - | - | - | - | - | - |
| 20 - 30 | - | - | - | - | - | - | - | - |
| 30 - 50 | - | - | - | - | - | - | - | - |
| 50 - 100 | - | - | - | - | - | - | - | - |
| 100 und mehr | 42 | 9 998 | 25 | 9 435 | 6 | 3 790 | - | - |
| Insgesamt | 42 | 9 998 | 25 | 9 435 | 6 | 3 790 | - | - |
| darunter | | | | | | | | |
| 100 - 200 | - | - | 1 | . | - | - | - | - |
| 200 - 500 | 2 | . | - | - | - | - | - | - |
| 500 - 1 000 | 8 | . | 1 | . | - | - | - | - |

7. Landwirtschaftliche Betriebe mit Schweinen nach Bestandsgrößen und nach Größenklassen der landwirtschaftlich genutzten Fläche

| Landwirtschaftlich genutzte Fläche von ... bis unter ... ha | Insgesamt | | Davon Betriebe mit ... Schweinen | | | | | |
|---|--------------|----------------|----------------------------------|---------------|-----------|--------------|-----------|--------------|
| | | | 1 - 99 | | 100 - 199 | | 200 - 399 | |
| | Betriebe | Tiere | Betriebe | Tiere | Betriebe | Tiere | Betriebe | Tiere |
| unter 2 | 37 | 159 482 | 22 | 421 | - | - | 1 | · |
| 2 - 5 | 296 | 1 859 | 295 | · | - | - | - | - |
| 5 - 10 | 231 | 47 276 | 227 | 1 385 | 1 | · | 1 | · |
| 10 - 20 | 197 | 4 558 | 190 | · | 3 | 509 | 3 | 892 |
| 20 - 30 | 102 | 15 840 | 100 | 631 | - | - | - | - |
| 30 - 50 | 116 | 1 687 | 114 | 1 185 | 1 | · | 1 | · |
| 50 - 100 | 154 | 30 185 | 139 | 1 406 | 2 | · | 6 | 1 680 |
| 100 und mehr | 327 | 369 264 | 167 | 2 540 | 12 | 1 738 | 11 | 3 310 |
| Insgesamt | 1 460 | 630 151 | 1 254 | 10 276 | 19 | 2 938 | 23 | 6 735 |
| darunter | | | | | | | | |
| 100 - 200 | 122 | 34 275 | 100 | 1 291 | 4 | · | 3 | 781 |
| 200 - 500 | 83 | 32 873 | 56 | 928 | 6 | 915 | 4 | 1 282 |
| 500 - 1 000 | 44 | 101 138 | 6 | 179 | 2 | · | 2 | · |

| Landwirtschaftlich genutzte Fläche von ... bis unter ... ha | Noch: davon Betriebe mit ... Schweinen | | | | | | | |
|---|--|---------------|---------------|---------------|---------------|----------------|----------------|----------------|
| | 400 - 999 | | 1 000 - 1 999 | | 2 000 - 4 999 | | 5 000 und mehr | |
| | Betriebe | Tiere | Betriebe | Tiere | Betriebe | Tiere | Betriebe | Tiere |
| unter 2 | 1 | · | - | - | - | - | 13 | 158 105 |
| 2 - 5 | 1 | · | - | - | - | - | - | - |
| 5 - 10 | - | - | - | - | - | - | 2 | · |
| 10 - 20 | - | - | 1 | · | - | - | - | - |
| 20 - 30 | 1 | · | - | - | - | - | 1 | · |
| 30 - 50 | - | - | - | - | - | - | - | - |
| 50 - 100 | 3 | 2 309 | 1 | · | - | - | 3 | 23 131 |
| 100 und mehr | 32 | 22 014 | 41 | 60 579 | 45 | 142 483 | 19 | 136 600 |
| Insgesamt | 38 | 26 217 | 43 | 63 689 | 45 | 142 483 | 38 | 377 813 |
| darunter | | | | | | | | |
| 100 - 200 | 5 | 2 586 | 4 | 5 577 | 4 | 11 016 | 2 | · |
| 200 - 500 | 8 | 5 236 | 5 | 8 866 | 4 | 15 646 | - | - |
| 500 - 1 000 | 5 | 3 873 | 11 | 16 738 | 11 | 34 921 | 7 | 44 536 |

8. Landwirtschaftliche Betriebe mit Mastschweinen nach Bestandsgrößen und nach Größenklassen der landwirtschaftlich genutzten Fläche

| Landwirtschaft- lich genutzte Fläche von ... bis unter ... ha | Insgesamt | | Davon Betriebe mit ... Mastschweinen | | | | | |
|--|------------|----------------|--------------------------------------|--------------|-----------|--------------|-----------|--------------|
| | | | 1 - 99 | | 100 - 199 | | 200 - 399 | |
| | Betriebe | Tiere | Betriebe | Tiere | Betriebe | Tiere | Betriebe | Tiere |
| unter 2 | 29 | 45 962 | 21 | . | - | - | - | - |
| 2 - 5 | 161 | 677 | 160 | . | 1 | . | - | - |
| 5 - 10 | 121 | 16 035 | 118 | 556 | 2 | . | - | - |
| 10 - 20 | 129 | 982 | 129 | 982 | - | - | - | - |
| 20 - 30 | 69 | 563 | 68 | . | 1 | . | - | - |
| 30 - 50 | 77 | 798 | 76 | . | - | - | 1 | . |
| 50 - 100 | 97 | 3 322 | 92 | 925 | 3 | 418 | 1 | . |
| 100 und mehr | 254 | 123 549 | 139 | 2 077 | 14 | 2 082 | 22 | 6 606 |
| Insgesamt | 937 | 191 888 | 803 | 6 222 | 21 | 2 991 | 24 | 7 068 |
| darunter | | | | | | | | |
| 100 - 200 | 82 | 7 772 | 72 | 671 | 4 | 458 | 4 | 1 310 |
| 200 - 500 | 63 | 11 685 | 47 | 798 | 3 | . | 5 | 1 436 |
| 500 - 1 000 | 37 | 25 946 | 10 | . | 5 | 806 | 8 | 2 447 |

| Landwirtschaft- lich genutzte Fläche von ... bis unter ... ha | Noch: davon Betriebe mit ... Mastschweinen | | | | | | | |
|--|--|---------------|---------------|---------------|---------------|---------------|----------------|---------------|
| | 400 - 999 | | 1 000 - 1 999 | | 2 000 - 4 999 | | 5 000 und mehr | |
| | Betriebe | Tiere | Betriebe | Tiere | Betriebe | Tiere | Betriebe | Tiere |
| unter 2 | 1 | . | - | - | 4 | 15 051 | 3 | 30 053 |
| 2 - 5 | - | - | - | - | - | - | - | - |
| 5 - 10 | - | - | - | - | - | - | 1 | . |
| 10 - 20 | - | - | - | - | - | - | - | - |
| 20 - 30 | - | - | - | - | - | - | - | - |
| 30 - 50 | - | - | - | - | - | - | - | - |
| 50 - 100 | - | - | 1 | . | - | - | - | - |
| 100 und mehr | 36 | . | 28 | . | 14 | 44 394 | 1 | . |
| Insgesamt | 37 | 24 303 | 29 | 41 414 | 18 | 59 445 | 5 | 50 445 |
| darunter | | | | | | | | |
| 100 - 200 | - | - | 1 | . | 1 | . | - | - |
| 200 - 500 | 4 | 1 943 | 3 | 4 107 | 1 | . | - | - |
| 500 - 1 000 | 7 | 4 876 | 2 | . | 5 | 14 677 | - | - |

9. Landwirtschaftliche Betriebe mit Zuchtsauen nach Bestandsgrößen und nach Größenklassen der landwirtschaftlich genutzten Fläche

| Landwirtschaftlich genutzte Fläche von ... bis unter ... ha | Insgesamt | | Davon Betriebe mit ... Zuchtsauen | |
|---|------------|---------------|-----------------------------------|--------------|
| | | | 1 - 99 | |
| | Betriebe | Tiere | Betriebe | Tiere |
| unter 2 | 26 | 23 360 | 15 | 30 |
| 2 - 5 | 35 | 247 | 34 | . |
| 5 - 10 | 36 | 3 129 | 35 | . |
| 10 - 20 | 53 | 478 | 52 | . |
| 20 - 30 | 21 | 2 725 | 20 | . |
| 30 - 50 | 27 | 139 | 27 | 139 |
| 50 - 100 | 48 | 5 391 | 42 | 520 |
| 100 und mehr | 119 | 44 658 | 50 | 656 |
| Insgesamt | 365 | 80 127 | 275 | 1 948 |
| darunter | | | | |
| 100 - 200 | 31 | 5 040 | 24 | 195 |
| 200 - 500 | 27 | 4 681 | 19 | 298 |
| 500 - 1 000 | 24 | 13 903 | 4 | 100 |

| Landwirtschaftlich genutzte Fläche von ... bis unter ... ha | Noch: davon Betriebe mit ... Zuchtsauen | | | | | |
|---|---|--------------|-----------|--------------|--------------|---------------|
| | 100 - 199 | | 200 - 499 | | 500 und mehr | |
| | Betriebe | Tiere | Betriebe | Tiere | Betriebe | Tiere |
| unter 2 | 2 | . | 1 | . | 8 | 22 803 |
| 2 - 5 | 1 | . | - | - | - | - |
| 5 - 10 | - | - | - | - | 1 | . |
| 10 - 20 | - | - | 1 | . | - | - |
| 20 - 30 | - | - | - | - | 1 | . |
| 30 - 50 | - | - | - | - | - | - |
| 50 - 100 | 2 | . | 1 | . | 3 | 4 204 |
| 100 und mehr | 13 | 1 807 | 24 | 7 576 | 32 | 34 619 |
| Insgesamt | 18 | 2 529 | 27 | 8 439 | 45 | 67 211 |
| darunter | | | | | | |
| 100 - 200 | 1 | . | 1 | . | 5 | 4 506 |
| 200 - 500 | 3 | . | 2 | . | 3 | 3 534 |
| 500 - 1 000 | 4 | 506 | 6 | 2 082 | 10 | 11 215 |

10. Landwirtschaftliche Betriebe mit Schafen nach Bestandsgrößen und nach Größenklassen der landwirtschaftlich genutzten Fläche

| Landwirtschaft- lich genutzte Fläche von ... bis unter ... ha | Insgesamt | | Davon Betriebe mit ... Schafen | | | |
|--|--------------|----------------|--------------------------------|---------------|-----------|---------------|
| | | | 1 - 199 | | 200 - 499 | |
| | Betriebe | Tiere | Betriebe | Tiere | Betriebe | Tiere |
| unter 2 | 45 | 1 969 | 44 | . | - | - |
| 2 - 5 | 498 | 5 757 | 496 | . | 2 | . |
| 5 - 10 | 291 | 5 972 | 289 | . | - | - |
| 10 - 20 | 328 | 7 621 | 325 | 5 990 | 1 | . |
| 20 - 30 | 68 | 2 735 | 66 | . | 2 | . |
| 30 - 50 | 80 | 7 303 | 71 | 2 742 | 6 | 2 239 |
| 50 - 100 | 126 | 24 694 | 91 | 2 526 | 10 | 4 141 |
| 100 und mehr | 210 | 72 413 | 132 | 3 250 | 15 | 4 783 |
| Insgesamt | 1 646 | 128 464 | 1 514 | 27 137 | 36 | 12 632 |
| darunter | | | | | | |
| 100 - 200 | 103 | 27 537 | 74 | 1 556 | 4 | 1 381 |
| 200 - 500 | 53 | 16 080 | 36 | 1 030 | 5 | 1 642 |
| 500 - 1 000 | 23 | 10 063 | 12 | . | 1 | . |

| Landwirtschaft- lich genutzte Fläche von ... bis unter ... ha | Noch: davon Betriebe mit Schafen | | | | | |
|--|----------------------------------|---------------|---------------|---------------|----------------|----------|
| | 500 - 999 | | 1 000 - 2 999 | | 3 000 und mehr | |
| | Betriebe | Tiere | Betriebe | Tiere | Betriebe | Tiere |
| unter 2 | - | - | 1 | . | - | - |
| 2 - 5 | - | - | - | - | - | - |
| 5 - 10 | 2 | . | - | - | - | - |
| 10 - 20 | 2 | . | - | - | - | - |
| 20 - 30 | - | - | - | - | - | - |
| 30 - 50 | 2 | . | 1 | . | - | - |
| 50 - 100 | 21 | 13 606 | 4 | 4 421 | - | - |
| 100 und mehr | 37 | 28 664 | 26 | 35 716 | - | - |
| Insgesamt | 64 | 46 247 | 32 | 42 448 | - | - |
| darunter | | | | | | |
| 100 - 200 | 14 | 11 042 | 11 | 13 558 | - | - |
| 200 - 500 | 7 | 5 457 | 5 | 7 951 | - | - |
| 500 - 1 000 | 5 | 3 351 | 5 | 5 833 | - | - |

11. Landwirtschaftliche Betriebe mit Legehennen nach Bestandsgrößen und nach Größenklassen der landwirtschaftlich genutzten Fläche

| Landwirtschaft- lich genutzte Fläche von ... bis unter ... ha | Insgesamt | | Davon Betriebe mit ... Legehennen | | | |
|--|--------------|------------------|-----------------------------------|---------------|---------------|---------------|
| | | | 1 - 2 999 | | 3 000 - 4 999 | |
| | Betriebe | Tiere | Betriebe | Tiere | Betriebe | Tiere |
| unter 2 | 60 | 2 933 566 | 46 | . | 1 | . |
| 2 - 5 | 697 | 45 784 | 695 | 19 784 | - | - |
| 5 - 10 | 470 | 31 105 | 469 | . | - | - |
| 10 - 20 | 432 | 13 567 | 432 | 13 567 | - | - |
| 20 - 30 | 162 | 10 614 | 162 | 10 614 | - | - |
| 30 - 50 | 200 | 47 063 | 197 | 6 204 | - | - |
| 50 - 100 | 180 | 47 116 | 176 | 11 716 | 2 | . |
| 100 und mehr | 196 | 290 257 | 184 | 14 221 | 2 | . |
| Insgesamt | 2 397 | 3 419 072 | 2 361 | 94 357 | 5 | 19 464 |
| darunter | | | | | | |
| 100 - 200 | 126 | 72 808 | 123 | 5 742 | 1 | . |
| 200 - 500 | 57 | 57 095 | 54 | 2 770 | - | - |
| 500 - 1 000 | 9 | 147 265 | 5 | 5 064 | - | - |

| Landwirtschaft- lich genutzte Fläche von ... bis unter ... ha | Noch: davon Betriebe mit ... Legehennen | | | | | | | |
|--|---|---------------|-----------------|----------------|-----------------|----------------|------------------|------------------|
| | 5 000 - 9 999 | | 10 000 - 49 999 | | 50 000 - 99 999 | | 100 000 und mehr | |
| | Betriebe | Tiere | Betriebe | Tiere | Betriebe | Tiere | Betriebe | Tiere |
| unter 2 | 1 | . | 4 | 56 290 | 2 | . | 6 | 2 702 437 |
| 2 - 5 | 1 | . | 1 | . | - | - | - | - |
| 5 - 10 | - | - | 1 | . | - | - | - | - |
| 10 - 20 | - | - | - | - | - | - | - | - |
| 20 - 30 | - | - | - | - | - | - | - | - |
| 30 - 50 | 1 | . | 2 | . | - | - | - | - |
| 50 - 100 | 1 | . | 1 | . | - | - | - | - |
| 100 und mehr | 3 | 23 479 | 6 | 186 930 | 1 | . | - | - |
| Insgesamt | 7 | 52 038 | 15 | 332 649 | 3 | 218 127 | 6 | 2 702 437 |
| darunter | | | | | | | | |
| 100 - 200 | - | - | 2 | . | - | - | - | - |
| 200 - 500 | 1 | . | 2 | . | - | - | - | - |
| 500 - 1 000 | 1 | . | 2 | . | 1 | . | - | - |

12. Landwirtschaftliche Betriebe mit Masthühnern nach Bestandsgrößen und nach Größenklassen der landwirtschaftlich genutzten Fläche

| Landwirtschaftlich genutzte Fläche von ... bis unter ... ha | Insgesamt | | Davon Betriebe mit ... Masthühnern | | | |
|---|------------|------------------|------------------------------------|--------------|---------------|-------|
| | | | 1 - 2 999 | | 3 000 - 4 999 | |
| | Betriebe | Tiere | Betriebe | Tiere | Betriebe | Tiere |
| unter 2 | 14 | 3 097 594 | 11 | 12 | - | - |
| 2 - 5 | 208 | 421 | 208 | 421 | - | - |
| 5 - 10 | 117 | 454 | 117 | 454 | - | - |
| 10 - 20 | 121 | 258 | 121 | 258 | - | - |
| 20 - 30 | 42 | 114 | 42 | 114 | - | - |
| 30 - 50 | 63 | 136 | 63 | 136 | - | - |
| 50 - 100 | 43 | 1 938 | 43 | 1 938 | - | - |
| 100 und mehr | 45 | 131 983 | 42 | 183 | - | - |
| Insgesamt | 653 | 3 232 898 | 647 | 3 516 | - | - |
| darunter | | | | | | |
| 100 - 200 | 32 | 90 160 | 30 | 160 | - | - |
| 200 - 500 | 11 | . | 10 | . | - | - |
| 500 - 1 000 | 1 | . | 1 | . | - | - |

| Landwirtschaftlich genutzte Fläche von ... bis unter ... ha | Noch: davon Betriebe mit ... Masthühnern | | | | | | | |
|---|--|-------|-----------------|-------|-----------------|-------|------------------|-------|
| | 5 000 - 9 999 | | 10 000 - 49 999 | | 50 000 - 99 999 | | 100 000 und mehr | |
| | Betriebe | Tiere | Betriebe | Tiere | Betriebe | Tiere | Betriebe | Tiere |
| unter 2 | 1 | . | - | - | - | - | 2 | . |
| 2 - 5 | - | - | - | - | - | - | - | - |
| 5 - 10 | - | - | - | - | - | - | - | - |
| 10 - 20 | - | - | - | - | - | - | - | - |
| 20 - 30 | - | - | - | - | - | - | - | - |
| 30 - 50 | - | - | - | - | - | - | - | - |
| 50 - 100 | - | - | - | - | - | - | - | - |
| 100 und mehr | 1 | . | 1 | . | 1 | . | - | - |
| Insgesamt | 2 | . | 1 | . | 1 | . | 2 | . |
| darunter | | | | | | | | |
| 100 - 200 | 1 | . | - | - | 1 | . | - | - |
| 200 - 500 | - | - | 1 | . | - | - | - | - |
| 500 - 1 000 | - | - | - | - | - | - | - | - |

13. Landwirtschaftliche Betriebe mit Truthühnern nach Bestandsgrößen und nach Größenklassen der landwirtschaftlich genutzten Fläche

| Landwirtschaftlich genutzte Fläche von ... bis unter ... ha | Insgesamt | | Davon Betriebe mit ... Truthühnern | | | | | |
|---|-----------|----------------|------------------------------------|------------|-----------|----------|---------------|--------------|
| | | | 1 - 499 | | 500 - 999 | | 1 000 - 2 999 | |
| | Betriebe | Tiere | Betriebe | Tiere | Betriebe | Tiere | Betriebe | Tiere |
| unter 2 | 8 | 137 249 | 2 | · | 1 | · | 1 | · |
| 2 - 5 | 8 | 1 007 | 7 | · | - | - | 1 | · |
| 5 - 10 | 7 | 124 | 7 | 124 | - | - | - | - |
| 10 - 20 | 25 | 80 | 25 | 80 | - | - | - | - |
| 20 - 30 | - | - | - | - | - | - | - | - |
| 30 - 50 | 5 | 9 607 | 4 | · | - | - | - | - |
| 50 - 100 | 13 | 33 560 | 10 | 35 | - | - | 1 | · |
| 100 und mehr | 13 | 42 310 | 9 | 110 | - | - | 1 | · |
| Insgesamt | 79 | 223 937 | 64 | 369 | 1 | · | 4 | 5 825 |
| darunter | | | | | | | | |
| 100 - 200 | 7 | 1 574 | 6 | · | - | - | 1 | · |
| 200 - 500 | 4 | 16 036 | 3 | · | - | - | - | - |
| 500 - 1 000 | 2 | · | - | - | - | - | - | - |

| Landwirtschaftlich genutzte Fläche von ... bis unter ... ha | Noch: davon Betriebe mit ... Truthühnern | | | | | | | |
|---|--|----------|---------------|----------|-----------------|----------------|-----------------|----------|
| | 3 000 - 4 999 | | 5 000 - 9 999 | | 10 000 - 49 999 | | 50 000 und mehr | |
| | Betriebe | Tiere | Betriebe | Tiere | Betriebe | Tiere | Betriebe | Tiere |
| unter 2 | - | - | - | - | 4 | 135 243 | - | - |
| 2 - 5 | - | - | - | - | - | - | - | - |
| 5 - 10 | - | - | - | - | - | - | - | - |
| 10 - 20 | - | - | - | - | - | - | - | - |
| 20 - 30 | - | - | - | - | - | - | - | - |
| 30 - 50 | - | - | 1 | · | - | - | - | - |
| 50 - 100 | - | - | - | - | 2 | · | - | - |
| 100 und mehr | - | - | 1 | · | 2 | · | - | - |
| Insgesamt | - | - | 2 | · | 8 | 200 643 | - | - |
| darunter | | | | | | | | |
| 100 - 200 | - | - | - | - | - | - | - | - |
| 200 - 500 | - | - | - | - | 1 | · | - | - |
| 500 - 1 000 | - | - | 1 | · | 1 | · | - | - |

14. Rinderbestand nach Alter und Nutzungsrichtung sowie nach Kreisfreien Städten und Landkreisen

| Kreis-Nr. | Kreisfreie Stadt Landkreis Regierungsbezirk Land | Rinder | Davon | | | | | |
|------------|---|----------------|---|--------------------------------------|---------------|---------------------------------|----------------------------|--------------------------------|
| | | | Kälber unter 6 Monate oder 220 kg LG ¹⁾ | Rinder, 6 Monate bis unter 1 Jahr | | Rinder, 1 bis unter 2 Jahre alt | | |
| | | | | männlich | weiblich | männlich | weiblich zum Schlachten | weibl. Zucht- und Nutztiere |
| 14161 | Chemnitz, Stadt | 5 991 | 860 | 138 | 485 | 140 | - | 978 |
| 14166 | Plauen, Stadt | 2 457 | 473 | 159 | 175 | . | . | 286 |
| 14167 | Zwickau, Stadt | 732 | 119 | 35 | 49 | . | . | 91 |
| 14171 | Annaberg | 15 376 | 2 604 | 864 | 1 188 | 951 | 197 | 1 903 |
| 14173 | Chemnitzer Land | 13 405 | 1 816 | 77 | 1 402 | 106 | 16 | 2 216 |
| 14177 | Freiberg | 44 984 | 6 922 | 957 | 4 123 | 1 188 | 81 | 7 450 |
| 14178 | Vogtlandkreis | 38 152 | 5 583 | 889 | 3 619 | 941 | 119 | 6 133 |
| 14181 | Mittlerer Erzgebirgskreis | 23 178 | 3 638 | 655 | 2 121 | 666 | 77 | 3 846 |
| 14182 | Mittweida | 35 919 | 5 823 | 870 | 3 402 | 1 311 | 137 | 5 798 |
| 14188 | Stollberg | 14 198 | 1 990 | 138 | 1 417 | 141 | 62 | 2 599 |
| 14191 | Aue-Schwarzenberg | 9 497 | 1 351 | 157 | 882 | 218 | 143 | 1 389 |
| 14193 | Zwickauer Land | 25 705 | 3 811 | 753 | 2 536 | 926 | 42 | 3 976 |
| 141 | Regierungsbezirk Chemnitz | 229 594 | 34 990 | 5 692 | 21 399 | 6 805 | 909 | 36 665 |
| 14262 | Dresden, Stadt | 2 398 | 445 | 34 | 205 | 140 | 40 | 296 |
| 14263 | Görlitz, Stadt | . | . | - | . | - | - | . |
| 14264 | Hoyerswerda, Stadt | . | . | 20 | . | 14 | 7 | . |
| 14272 | Bautzen | 25 772 | 3 791 | 395 | 2 602 | 428 | 96 | 3 998 |
| 14280 | Meißen | 13 622 | 1 908 | 251 | 1 156 | 644 | 56 | 2 097 |
| 14284 | Niederschlesischer Oberlausitzkreis | 17 321 | 2 289 | 336 | 1 892 | 531 | 24 | 2 912 |
| 14285 | Riesa-Großenhain | 20 543 | 2 910 | 1 164 | 1 670 | 921 | 43 | 2 653 |
| 14286 | Löbau-Zittau | 26 633 | 3 515 | 475 | 2 562 | 452 | 108 | 4 233 |
| 14287 | Sächsische Schweiz | 23 407 | 3 172 | 571 | 2 450 | 840 | 62 | 3 776 |
| 14290 | Weißeritzkreis | 26 944 | 3 892 | 349 | 2 703 | 465 | 8 | 4 373 |
| 14292 | Kamenz | 24 301 | 3 739 | 866 | 2 282 | 855 | 117 | 3 590 |
| 142 | Regierungsbezirk Dresden | 181 677 | 25 843 | 4 461 | 17 573 | 5 290 | 561 | 27 993 |
| 14365 | Leipzig, Stadt | 2 321 | 323 | 8 | . | . | 10 | . |
| 14374 | Delitzsch | 11 519 | 1 705 | 206 | 1 052 | 214 | 17 | 1 919 |
| 14375 | Döbeln | 11 219 | 1 416 | 43 | . | . | 41 | . |
| 14379 | Leipziger Land | 17 320 | 2 235 | 503 | 1 751 | 849 | 60 | 2 572 |
| 14383 | Muldentalkreis | 20 976 | 2 926 | 850 | 1 561 | 2 567 | 101 | 2 758 |
| 14389 | Torgau-Oschatz | 26 447 | 4 042 | 904 | 2 405 | 1 420 | 59 | 3 895 |
| 143 | Regierungsbezirk Leipzig | 89 802 | 12 647 | 2 514 | 7 909 | 5 239 | 288 | 13 285 |
| 14 | Sachsen | 501 073 | 73 480 | 12 667 | 46 881 | 17 334 | 1 758 | 77 943 |

| Rinder, 2 Jahre und älter | | | | | | Kreis- Nr. |
|---------------------------|---------------------|--------------------------|----------------|--------------------------|---------------------------|---------------|
| Bullen und Ochsen | Schlacht- färsen | Zucht- und Nutzfärsen | Milch- kühe | Ammen- und Mutterkühe | Schlacht- und Mastkühe | |
| 14 | · | 381 | 2 573 | 409 | · | 14161 |
| 33 | - | 106 | 562 | 445 | - | 14166 |
| 5 | - | 25 | 225 | 135 | 14 | 14167 |
| 74 | · | 1 110 | 4 863 | 1 604 | · | 14171 |
| 20 | 6 | 871 | 6 246 | 607 | 22 | 14173 |
| 179 | 19 | 2 774 | 17 517 | 3 728 | 46 | 14177 |
| 122 | 12 | 2 709 | 15 265 | 2 677 | 83 | 14178 |
| 144 | · | 1 242 | 8 832 | 1 948 | · | 14181 |
| 119 | 17 | 1 863 | 13 653 | 2 860 | 66 | 14182 |
| 20 | · | 864 | 6 139 | 807 | · | 14188 |
| 66 | · | 562 | 3 824 | 897 | · | 14191 |
| 19 | 9 | 1 250 | 11 396 | 987 | - | 14193 |
| 815 | 88 | 13 757 | 91 095 | 17 104 | 275 | 141 |
| 33 | 7 | 72 | 696 | 430 | - | 14262 |
| · | - | · | - | · | - | 14263 |
| 14 | - | · | 14 | · | - | 14264 |
| 61 | · | 1 444 | 11 490 | 1 362 | · | 14272 |
| · | · | 646 | 5 255 | 1 201 | · | 14280 |
| 90 | · | 665 | 7 960 | 610 | · | 14284 |
| 57 | 7 | 1 463 | 8 073 | 1 545 | 37 | 14285 |
| 29 | 25 | 1 677 | 12 486 | 1 041 | 30 | 14286 |
| 156 | 40 | 1 278 | 8 930 | 2 002 | 130 | 14287 |
| 253 | · | 1 935 | 10 380 | 2 566 | · | 14290 |
| 84 | 17 | 1 179 | 9 350 | 2 122 | 100 | 14292 |
| 1 175 | 125 | 10 395 | 74 634 | 13 211 | 416 | 142 |
| · | - | · | 935 | 237 | - | 14365 |
| 31 | · | · | 5 165 | 689 | 53 | 14374 |
| · | · | 616 | 5 833 | 504 | · | 14375 |
| 67 | · | 838 | 7 936 | 496 | · | 14379 |
| 114 | 8 | 906 | 7 504 | 1 663 | 18 | 14383 |
| 152 | 18 | 971 | 10 344 | 2 230 | 7 | 14389 |
| 402 | 34 | 3 843 | 37 717 | 5 819 | 105 | 143 |
| 2 392 | 247 | 27 995 | 203 446 | 36 134 | 796 | 14 |

15. Schweinebestand nach Alter und Nutzungsrichtung sowie nach Kreisfreien Städten und Landkreisen

| Kreis-Nr. | Kreisfreie Stadt Landkreis Regierungsbezirk Land | Schweine | Davon | | | | |
|------------|---|----------------|----------------|--|--|---|-------------------------------------|
| | | | Ferkel | Jungschweine unter 50 kg Lebendgewicht | Mastschweine | | |
| | | | | | 50 bis unter 80 kg LG ¹⁾ | 80 bis unter 110 kg LG ¹⁾ | 110 und mehr kg LG ¹⁾ |
| 14161 | Chemnitz, Stadt | 1 828 | . | 661 | . | . | . |
| 14166 | Plauen, Stadt | 1 983 | . | 522 | 400 | . | . |
| 14167 | Zwickau, Stadt | . | 12 | 20 | 30 | 16 | . |
| 14171 | Annaberg | . | . | . | . | . | . |
| 14173 | Chemnitzer Land | 20 317 | . | . | 1 003 | 498 | 38 |
| 14177 | Freiberg | 45 149 | 16 682 | 11 227 | 5 765 | 3 406 | 416 |
| 14178 | Vogtlandkreis | 38 152 | 9 746 | 14 029 | 4 164 | 3 114 | 1 548 |
| 14181 | Mittlerer Erzgebirgskreis | 11 415 | 3 416 | 2 706 | 1 600 | 2 425 | . |
| 14182 | Mittweida | 43 678 | 19 433 | 9 025 | 3 554 | 2 577 | 729 |
| 14188 | Stollberg | 7 649 | 3 185 | 782 | 1 063 | 1 040 | 149 |
| 14191 | Aue-Schwarzenberg | 1 493 | . | 590 | . | . | . |
| 14193 | Zwickauer Land | 28 756 | 9 209 | 7 896 | 2 395 | 2 047 | 374 |
| 141 | Regierungsbezirk Chemnitz | 203 757 | 76 964 | 49 325 | 21 467 | 16 622 | 3 816 |
| 14262 | Dresden, Stadt | . | . | . | . | 160 | . |
| 14263 | Görlitz, Stadt | - | - | - | - | - | - |
| 14264 | Hoyerswerda, Stadt | . | . | . | - | . | - |
| 14272 | Bautzen | 46 818 | 10 547 | 12 944 | 7 958 | 9 665 | 1 364 |
| 14280 | Meißen | 10 063 | 658 | 2 823 | 3 052 | 2 957 | 432 |
| 14284 | Niederschlesischer Oberlausitzkreis | 7 671 | . | 1 790 | 838 | 1 054 | . |
| 14285 | Riesa-Großenhain | 101 056 | 31 307 | 23 770 | 17 362 | 18 111 | 734 |
| 14286 | Löbau-Zittau | 21 866 | 7 191 | 4 876 | 4 494 | 1 737 | 804 |
| 14287 | Sächsische Schweiz | 6 938 | 1 092 | 2 309 | 1 110 | 1 197 | 200 |
| 14290 | Weißeritzkreis | 1 560 | 245 | 254 | 102 | . | . |
| 14292 | Kamenz | 30 248 | 13 911 | 6 028 | . | . | 1 820 |
| 142 | Regierungsbezirk Dresden | 237 434 | 70 211 | 61 137 | 36 927 | 36 807 | 5 781 |
| 14365 | Leipzig, Stadt | 155 | - | 122 | 21 | . | . |
| 14374 | Delitzsch | 46 883 | 20 605 | 9 153 | 4 933 | 3 714 | 1 569 |
| 14375 | Döbeln | 17 132 | . | 4 232 | . | . | . |
| 14379 | Leipziger Land | 28 630 | 8 253 | 7 199 | 4 908 | 5 020 | 971 |
| 14383 | Muldentalkreis | 37 922 | . | 13 203 | . | 7 230 | . |
| 14389 | Torgau-Oschatz | 58 238 | 10 682 | 13 689 | 14 594 | 13 103 | 2 082 |
| 143 | Regierungsbezirk Leipzig | 188 960 | 52 056 | 47 598 | 33 567 | 30 262 | 6 639 |
| 14 | Sachsen | 630 151 | 199 231 | 158 060 | 91 961 | 83 691 | 16 236 |

1) LG: Lebendgewicht

| Zuchtschweine 50 und mehr kg Lebendgewicht | | | | | Kreis- Nr. |
|--|--------------------------------|-----------------------------|----------------------------------|---------------------------------|---------------|
| Eber zur Zucht | Jungsauen erstmals trächtig | andere träch- tige Sauen | Jungsauen noch nicht trächtig | andere nicht trächtige Sauen | |
| - | . | . | - | . | 14161 |
| . | . | . | . | . | 14166 |
| - | - | - | - | - | 14167 |
| . | . | . | . | . | 14171 |
| . | . | . | . | . | 14173 |
| . | 772 | 3 415 | 2 687 | . | 14177 |
| 31 | 1 055 | 2 259 | 1 496 | 710 | 14178 |
| | | | | | 14181 |
| 3 | . | 670 | . | . | |
| 52 | 1 053 | 3 890 | 1 972 | 1 393 | 14182 |
| 14 | 111 | 1 179 | . | . | 14188 |
| . | . | . | . | . | 14191 |
| . | . | 2 147 | . | 787 | 14193 |
| | | | | | 141 |
| 586 | 4 459 | 16 733 | 9 572 | 4 213 | |
| . | . | 36 | . | - | 14262 |
| - | - | - | - | - | 14263 |
| . | . | . | . | . | 14264 |
| 26 | 711 | 2 418 | 491 | 694 | 14272 |
| 12 | 17 | 77 | . | . | 14280 |
| | | | | | 14284 |
| . | . | . | . | . | |
| 36 | 1 473 | 5 199 | 584 | 2 480 | 14285 |
| 30 | 629 | 1 807 | 199 | 99 | 14286 |
| . | . | 140 | . | . | 14287 |
| 7 | . | 90 | . | 33 | 14290 |
| 9 | 838 | 2 320 | 978 | 769 | 14292 |
| | | | | | 142 |
| 147 | 4 339 | 14 122 | 3 325 | 4 638 | |
| . | - | - | - | - | 14365 |
| 37 | 1 243 | 3 727 | 786 | 1 116 | 14374 |
| . | . | . | . | . | 14375 |
| . | . | . | . | . | 14379 |
| . | 388 | 1 686 | 171 | 423 | 14383 |
| 22 | 517 | 2 114 | 693 | 742 | 14389 |
| | | | | | 143 |
| 113 | 2 932 | 10 150 | 2 575 | 3 068 | |
| 846 | 11 730 | 41 005 | 15 472 | 11 919 | 14 |

16. Schafbestand nach Alter und Nutzungsrichtung sowie nach Kreisfreien Städten und Landkreisen

| Kreis-Nr. | Kreisfreie Stadt Landkreis Regierungsbezirk Land | Schafe | Davon | | | |
|------------|---|----------------|----------------------------|-------------------------------|-------------------------|-----------------------------|
| | | | Schafe unter 1 Jahr alt | Schafe 1 Jahr und älter | | |
| | | | | weibliche Schafe zur Zucht | Schafböcke zur Zucht | Hammel und übrige Schafe |
| 14161 | Chemnitz, Stadt | . | . | . | - | 37 |
| 14166 | Plauen, Stadt | 307 | 136 | 171 | - | - |
| 14167 | Zwickau, Stadt | . | . | . | 8 | 12 |
| 14171 | Annaberg | 1 764 | 605 | 1 072 | . | . |
| 14173 | Chemnitzer Land | 905 | 271 | 612 | . | . |
| 14177 | Freiberg | 3 973 | 1 636 | 2 135 | 47 | 155 |
| 14178 | Vogtlandkreis | 14 294 | 3 967 | 9 957 | 99 | 271 |
| 14181 | Mittlerer Erzgebirgskreis | 1 463 | 330 | 1 098 | . | . |
| 14182 | Mittweida | 5 408 | 1 671 | 3 526 | 110 | 101 |
| 14188 | Stollberg | 1 529 | 599 | 869 | 21 | 40 |
| 14191 | Aue-Schwarzenberg | 1 402 | 279 | 1 036 | 33 | 54 |
| 14193 | Zwickauer Land | 6 247 | 2 032 | 4 102 | 78 | 35 |
| 141 | Regierungsbezirk Chemnitz | 37 904 | 11 675 | 24 984 | 446 | 799 |
| 14262 | Dresden, Stadt | 1 354 | 304 | 1 032 | . | . |
| 14263 | Görlitz, Stadt | . | . | . | . | . |
| 14264 | Hoyerswerda, Stadt | . | . | . | . | - |
| 14272 | Bautzen | 6 475 | 2 243 | 4 028 | 83 | 121 |
| 14280 | Meißen | 5 450 | 1 678 | 3 586 | 62 | 124 |
| 14284 | Niederschlesischer Oberlausitzkreis | 5 588 | 1 925 | 3 524 | 61 | 78 |
| 14285 | Riesa-Großenhain | 7 295 | 2 981 | 4 230 | 52 | 32 |
| 14286 | Löbau-Zittau | 4 174 | 1 209 | 2 833 | . | . |
| 14287 | Sächsische Schweiz | 6 032 | 2 418 | 3 495 | 85 | 34 |
| 14290 | Weißeritzkreis | 2 454 | 876 | 1 409 | 57 | 112 |
| 14292 | Kamenz | 5 381 | 1 629 | 3 499 | 59 | 194 |
| 142 | Regierungsbezirk Dresden | 44 298 | 15 308 | 27 682 | 517 | 791 |
| 14365 | Leipzig, Stadt | 3 813 | 916 | 2 868 | . | . |
| 14374 | Delitzsch | 5 994 | 1 534 | 4 337 | . | . |
| 14375 | Döbeln | 3 572 | 1 036 | 2 470 | . | . |
| 14379 | Leipziger Land | 5 962 | 1 773 | 3 920 | 68 | 201 |
| 14383 | Muldentalkreis | 8 231 | 2 560 | 5 589 | 52 | 30 |
| 14389 | Torgau-Oschatz | 18 690 | 5 729 | 12 632 | 164 | 165 |
| 143 | Regierungsbezirk Leipzig | 46 262 | 13 548 | 31 816 | 405 | 493 |
| 14 | Sachsen | 128 464 | 40 531 | 84 482 | 1 368 | 2 083 |

17. Hühnerbestand nach Nutzungsrichtung sowie nach Kreisfreien Städten und Landkreisen

| Kreis-Nr. | Kreisfreie Stadt Landkreis Regierungsbezirk Land | Hühner | Davon | | |
|------------|---|------------------|----------------------------------|----------------------------------|--|
| | | | Legehennen 1/2 Jahr und älter | Junghennen unter 1/2 Jahr alt | Schlacht- und Mast- hähne und -hühner ¹⁾ |
| 14161 | Chemnitz, Stadt | 947 | 876 | . | . |
| 14166 | Plauen, Stadt | 201 | . | - | . |
| 14167 | Zwickau, Stadt | 1 066 | 1 008 | 36 | 22 |
| 14171 | Annaberg | 3 803 | 3 536 | 215 | 52 |
| 14173 | Chemnitzer Land | 37 866 | 37 753 | . | . |
| 14177 | Freiberg | . | 82 274 | 427 | . |
| 14178 | Vogtlandkreis | . | . | . | . |
| 14181 | Mittlerer Erzgebirgskreis | 4 029 | 3 986 | - | 43 |
| 14182 | Mittweida | 13 093 | 8 605 | 4 294 | 194 |
| 14188 | Stollberg | . | . | . | 231 |
| 14191 | Aue-Schwarzenberg | 2 658 | 2 556 | - | 102 |
| 14193 | Zwickauer Land | 4 894 | 4 397 | 357 | 140 |
| 141 | Regierungsbezirk Chemnitz | 2 459 170 | 1 459 037 | . | . |
| 14262 | Dresden, Stadt | 1 902 | 1 653 | . | . |
| 14263 | Görlitz, Stadt | . | . | . | - |
| 14264 | Hoyerswerda, Stadt | 507 | 507 | - | - |
| 14272 | Bautzen | 11 472 | 10 705 | . | . |
| 14280 | Meißen | . | . | . | 19 |
| 14284 | Niederschlesischer Oberlausitzkreis | 172 447 | . | . | . |
| 14285 | Riesa-Großenhain | 124 795 | 98 117 | . | . |
| 14286 | Löbau-Zittau | 37 763 | 25 214 | . | . |
| 14287 | Sächsische Schweiz | 12 114 | 11 393 | 688 | 33 |
| 14290 | Weißeritzkreis | 19 468 | 18 393 | . | . |
| 14292 | Kamenz | 8 107 | 5 023 | . | . |
| 142 | Regierungsbezirk Dresden | 1 427 569 | 884 639 | 459 236 | 83 694 |
| 14365 | Leipzig, Stadt | 5 806 | 5 771 | 25 | 10 |
| 14374 | Delitzsch | . | . | - | 12 |
| 14375 | Döbeln | 13 308 | 4 055 | . | . |
| 14379 | Leipziger Land | . | 2 915 | . | . |
| 14383 | Muldentalkreis | . | . | 60 611 | . |
| 14389 | Torgau-Oschatz | . | 348 046 | 80 977 | . |
| 143 | Regierungsbezirk Leipzig | 3 874 862 | 1 075 396 | . | . |
| 14 | Sachsen | 7 761 601 | 3 419 072 | 1 109 631 | 3 232 898 |

1) einschließlich der hierfür bestimmten Küken und der sonstigen Hähne

18. Sonstiger Geflügelbestand nach Arten sowie nach Kreisfreien Städten und Landkreisen

| Kreis-Nr. | Kreisfreie Stadt Landkreis Regierungsbezirk Land | Sonstiges Geflügel insgesamt | Gänse | Enten | Truthühner |
|------------|---|------------------------------------|---------------|---------------|----------------|
| 14161 | Chemnitz, Stadt | . | - | . | - |
| 14166 | Plauen, Stadt | . | . | - | - |
| 14167 | Zwickau, Stadt | - | - | - | - |
| 14171 | Annaberg | 278 | . | 263 | . |
| 14173 | Chemnitzer Land | . | . | . | - |
| 14177 | Freiberg | . | 18 | 186 | . |
| 14178 | Vogtlandkreis | 2 147 | 831 | 1 284 | 32 |
| 14181 | Mittlerer Erzgebirgskreis | 100 | 14 | 86 | - |
| 14182 | Mittweida | 892 | 308 | 568 | 16 |
| 14188 | Stollberg | 214 | 83 | 131 | - |
| 14191 | Aue-Schwarzenberg | 210 | 30 | 180 | - |
| 14193 | Zwickauer Land | 958 | 423 | 473 | 62 |
| 141 | Regierungsbezirk Chemnitz | . | 3 029 | 3 271 | . |
| 14262 | Dresden, Stadt | 439 | 228 | 211 | - |
| 14263 | Görlitz, Stadt | - | - | - | - |
| 14264 | Hoyerswerda, Stadt | 56 | 14 | 12 | 30 |
| 14272 | Bautzen | . | . | 244 | . |
| 14280 | Meißen | 25 907 | 655 | 549 | 24 703 |
| 14284 | Niederschlesischer Oberlausitzkreis | . | . | . | . |
| 14285 | Riesa-Großenhain | . | . | 62 | . |
| 14286 | Löbau-Zittau | . | . | . | . |
| 14287 | Sächsische Schweiz | . | 312 | 449 | . |
| 14290 | Weißeritzkreis | 575 | 264 | 311 | - |
| 14292 | Kamenz | 1 891 | 824 | . | . |
| 142 | Regierungsbezirk Dresden | . | 11 242 | 7 724 | . |
| 14365 | Leipzig, Stadt | . | . | . | - |
| 14374 | Delitzsch | 56 233 | . | 205 | 56 000 |
| 14375 | Döbeln | 1 677 | . | . | - |
| 14379 | Leipziger Land | . | 257 | 500 | . |
| 14383 | Muldentalkreis | 33 984 | 23 166 | . | . |
| 14389 | Torgau-Oschatz | 69 621 | 128 | 908 | 68 585 |
| 143 | Regierungsbezirk Leipzig | 192 346 | 25 029 | 3 104 | 164 213 |
| 14 | Sachsen | 277 336 | 39 300 | 14 099 | 223 937 |

19. Tiere je 100 Hektar landwirtschaftlich genutzter Fläche nach Kreisfreien Städten und Landkreisen

| Kreis-Nr. | Kreisfreie Stadt Landkreis Regierungsbezirk Land | Rinder | Schweine | Schafe | Hühner |
|------------|---|-------------|-------------|-------------|----------------|
| 14161 | Chemnitz, Stadt | 72,1 | 22,0 | . | 11,4 |
| 14166 | Plauen, Stadt | 61,2 | 49,4 | 7,7 | 5,0 |
| 14167 | Zwickau, Stadt | 51,8 | . | . | 75,4 |
| 14171 | Annaberg | 113,6 | . | 13,0 | 28,1 |
| 14173 | Chemnitzer Land | 75,8 | 114,8 | 5,1 | 214,0 |
| 14177 | Freiberg | 81,2 | 81,5 | 7,2 | . |
| 14178 | Vogtlandkreis | 74,0 | 74,0 | 27,7 | . |
| 14181 | Mittlerer Erzgebirgskreis | 95,8 | 47,2 | 6,0 | 16,7 |
| 14182 | Mittweida | 68,6 | 83,5 | 10,3 | 25,0 |
| 14188 | Stollberg | 100,7 | 54,3 | 10,8 | . |
| 14191 | Aue-Schwarzenberg | 91,2 | 14,3 | 13,5 | 25,5 |
| 14193 | Zwickauer Land | 77,6 | 86,8 | 18,9 | 14,8 |
| 141 | Regierungsbezirk Chemnitz | 80,3 | 71,2 | 13,3 | 859,7 |
| 14262 | Dresden, Stadt | 51,7 | . | 29,2 | 41,0 |
| 14263 | Görlitz, Stadt | . | - | . | . |
| 14264 | Hoyerswerda, Stadt | . | . | . | 72,3 |
| 14272 | Bautzen | 49,8 | 90,4 | 12,5 | 22,2 |
| 14280 | Meißen | 33,8 | 24,9 | 13,5 | . |
| 14284 | Niederschlesischer Oberlausitzkreis | 38,2 | 16,9 | 12,3 | 380,6 |
| 14285 | Riesa-Großenhain | 37,8 | 186,1 | 13,4 | 229,8 |
| 14286 | Löbau-Zittau | 64,5 | 53,0 | 10,1 | 91,5 |
| 14287 | Sächsische Schweiz | 62,3 | 18,5 | 16,1 | 32,2 |
| 14290 | Weißeritzkreis | 67,9 | 3,9 | 6,2 | 49,0 |
| 14292 | Kamenz | 51,2 | 63,7 | 11,3 | 17,1 |
| 142 | Regierungsbezirk Dresden | 49,9 | 65,2 | 12,2 | 392,2 |
| 14365 | Leipzig, Stadt | 23,9 | 1,6 | 39,2 | 59,7 |
| 14374 | Delitzsch | 21,8 | 88,6 | 11,3 | . |
| 14375 | Döbeln | 36,6 | 55,9 | 11,7 | 43,4 |
| 14379 | Leipziger Land | 40,9 | 67,6 | 14,1 | . |
| 14383 | Muldentalkreis | 38,6 | 69,7 | 15,1 | . |
| 14389 | Torgau-Oschatz | 36,2 | 79,7 | 25,6 | . |
| 143 | Regierungsbezirk Leipzig | 34,1 | 71,8 | 17,6 | 1 472,9 |
| 14 | Sachsen | 54,9 | 69,0 | 14,1 | 850,0 |

20. Großvieheinheiten je 100 Hektar landwirtschaftlich genutzter Fläche nach Kreisfreien Städten und Landkreisen

| Kreis-Nr. | Kreisfreie Stadt Landkreis Regierungsbezirk Land | Insgesamt | Darunter | | |
|------------|---|-------------|-------------|------------|------------|
| | | | Rinder | Schweine | Schafe |
| 14161 | Chemnitz, Stadt | 64,0 | 55,6 | 2,3 | 0,2 |
| 14166 | Plauen, Stadt | 52,2 | 43,4 | 5,8 | 0,6 |
| 14167 | Zwickau, Stadt | 50,9 | 39,1 | 0,6 | 2,8 |
| 14171 | Annaberg | 88,4 | 82,8 | 3,0 | 1,1 |
| 14173 | Chemnitzer Land | 73,2 | 58,8 | 10,1 | 0,4 |
| 14177 | Freiberg | 75,9 | 61,3 | 8,7 | 0,6 |
| 14178 | Vogtlandkreis | 71,5 | 56,1 | 8,0 | 2,4 |
| 14181 | Mittlerer Erzgebirgskreis | 80,0 | 71,6 | 5,0 | 0,5 |
| 14182 | Mittweida | 62,6 | 51,0 | 8,7 | 0,9 |
| 14188 | Stollberg | 125,4 | 77,2 | 6,4 | 0,9 |
| 14191 | Aue-Schwarzenberg | 75,6 | 70,1 | 1,6 | 1,2 |
| 14193 | Zwickauer Land | 72,2 | 58,1 | 10,5 | 1,6 |
| 141 | Regierungsbezirk Chemnitz | 74,6 | 60,4 | 7,6 | 1,1 |
| 14262 | Dresden, Stadt | 45,3 | 38,3 | 1,5 | 2,6 |
| 14263 | Görlitz, Stadt | 10,2 | 6,0 | - | 0,5 |
| 14264 | Hoyerswerda, Stadt | 221,0 | 68,4 | 149,4 | 0,4 |
| 14272 | Bautzen | 50,2 | 38,0 | 10,3 | 1,0 |
| 14280 | Meißen | 42,6 | 25,9 | 3,1 | 1,1 |
| 14284 | Niederschlesischer Oberlausitzkreis | 34,8 | 29,0 | 1,8 | 1,0 |
| 14285 | Riesa-Großenhain | 50,6 | 28,4 | 19,8 | 1,1 |
| 14286 | Löbau-Zittau | 57,7 | 49,9 | 5,8 | 0,9 |
| 14287 | Sächsische Schweiz | 52,2 | 47,0 | 2,3 | 1,3 |
| 14290 | Weißeritzkreis | 54,1 | 52,0 | 0,6 | 0,5 |
| 14292 | Kamenz | 47,3 | 38,1 | 6,3 | 1,0 |
| 142 | Regierungsbezirk Dresden | 48,8 | 37,9 | 7,1 | 1,0 |
| 14365 | Leipzig, Stadt | 23,5 | 18,3 | 0,1 | 3,4 |
| 14374 | Delitzsch | 32,2 | 16,6 | 8,8 | 1,0 |
| 14375 | Döbeln | 36,8 | 29,4 | 5,8 | 1,0 |
| 17379 | Leipziger Land | 41,0 | 31,0 | 7,1 | 1,2 |
| 14383 | Muldentalkreis | 40,4 | 28,7 | 7,9 | 1,3 |
| 14389 | Torgau-Oschatz | 56,7 | 27,0 | 9,6 | 2,2 |
| 143 | Regierungsbezirk Leipzig | 42,3 | 25,9 | 7,9 | 1,5 |
| 14 | Sachsen | 55,0 | 41,5 | 7,5 | 1,2 |

21. Vieheinheiten je 100 Hektar landwirtschaftlich genutzter Fläche nach Kreisfreien Städten und Landkreisen

| Kreis-Nr. | Kreisfreie Stadt Landkreis Regierungsbezirk Land | Insgesamt | Darunter | | |
|------------|---|-------------|-------------|-------------|------------|
| | | | Rinder | Schweine | Schafe |
| 14161 | Chemnitz, Stadt | 67,6 | 55,6 | 5,8 | 0,2 |
| 14166 | Plauen, Stadt | 60,7 | 43,4 | 14,3 | 0,6 |
| 14167 | Zwickau, Stadt | 53,0 | 39,1 | 1,8 | 2,8 |
| 14171 | Annaberg | 93,1 | 82,8 | 7,3 | 1,1 |
| 14173 | Chemnitzer Land | 87,7 | 58,8 | 21,5 | 0,4 |
| 14177 | Freiberg | 93,9 | 61,3 | 19,6 | 0,6 |
| 14178 | Vogtlandkreis | 90,6 | 56,1 | 18,7 | 2,4 |
| 14181 | Mittlerer Erzgebirgskreis | 87,8 | 71,6 | 12,6 | 0,5 |
| 14182 | Mittweida | 72,9 | 51,0 | 18,8 | 0,9 |
| 14188 | Stollberg | 236,9 | 77,2 | 13,7 | 0,9 |
| 14191 | Aue-Schwarzenberg | 78,6 | 70,1 | 4,2 | 1,2 |
| 14193 | Zwickauer Land | 83,2 | 58,1 | 21,2 | 1,6 |
| 141 | Regierungsbezirk Chemnitz | 92,3 | 60,4 | 17,0 | 1,1 |
| 14262 | Dresden, Stadt | 48,4 | 38,3 | 4,0 | 2,6 |
| 14263 | Görlitz, Stadt | 18,7 | 6,0 | - | 0,5 |
| 14264 | Hoyerswerda, Stadt | 404,3 | 68,4 | 331,5 | 0,4 |
| 14272 | Bautzen | 65,6 | 38,0 | 25,4 | 1,0 |
| 14280 | Meißen | 73,6 | 25,9 | 8,2 | 1,1 |
| 14284 | Niederschlesischer Oberlausitzkreis | 39,0 | 29,0 | 4,2 | 1,0 |
| 14285 | Riesa-Großenhain | 82,5 | 28,4 | 49,2 | 1,1 |
| 14286 | Löbau-Zittau | 66,8 | 49,9 | 13,7 | 0,9 |
| 14287 | Sächsische Schweiz | 55,7 | 47,0 | 5,3 | 1,3 |
| 14290 | Weißeritzkreis | 55,3 | 52,0 | 1,2 | 0,5 |
| 14292 | Kamenz | 55,5 | 38,1 | 14,3 | 1,0 |
| 142 | Regierungsbezirk Dresden | 62,7 | 37,9 | 17,2 | 1,0 |
| 14365 | Leipzig, Stadt | 24,7 | 18,3 | 0,4 | 3,4 |
| 14374 | Delitzsch | 61,4 | 16,6 | 20,5 | 1,0 |
| 14375 | Döbeln | 44,3 | 29,4 | 13,0 | 1,0 |
| 14379 | Leipziger Land | 53,5 | 31,0 | 18,1 | 1,2 |
| 14383 | Muldentalkreis | 56,2 | 28,7 | 20,2 | 1,3 |
| 14389 | Torgau-Oschatz | 97,4 | 27,0 | 24,0 | 2,2 |
| 143 | Regierungsbezirk Leipzig | 65,7 | 25,9 | 19,4 | 1,5 |
| 14 | Sachsen | 72,8 | 41,5 | 17,8 | 1,2 |

22. Landwirtschaftliche Betriebe mit Viehhaltung nach Kreisfreien Städten und Landkreisen

| Kreis- Nr. | Kreisfreie Stadt Landkreis Regierungsbezirk Land | Betriebe mit | | | | |
|---------------|---|--------------|-----------------|---------------------------|--------------|--------------|
| | | Rindern | Milch- kühen | Ammen- und Mutterkühen | Schweinen | Schafen |
| 14161 | Chemnitz, Stadt | 47 | 14 | 34 | 5 | 25 |
| 14166 | Plauen, Stadt | 26 | 4 | 22 | 20 | 13 |
| 14167 | Zwickau, Stadt | 21 | 5 | 16 | 22 | 8 |
| 14171 | Annaberg | 156 | 35 | 104 | 30 | 28 |
| 14173 | Chemnitzer Land | 160 | 103 | 66 | 79 | 42 |
| 14177 | Freiberg | 291 | 82 | 199 | 58 | 68 |
| 14178 | Vogtlandkreis | 442 | 165 | 218 | 118 | 178 |
| 14181 | Mittlerer Erzgebirgskreis | 225 | 80 | 151 | 36 | 78 |
| 14182 | Mittweida | 300 | 87 | 202 | 140 | 101 |
| 14188 | Stollberg | 160 | 68 | 85 | 55 | 51 |
| 14191 | Aue-Schwarzenberg | 229 | 92 | 109 | 42 | 76 |
| 14193 | Zwickauer Land | 242 | 94 | 121 | 75 | 130 |
| 141 | Regierungsbezirk Chemnitz | 2 299 | 829 | 1 327 | 680 | 798 |
| 14262 | Dresden, Stadt | 60 | 10 | 40 | 27 | 23 |
| 14263 | Görlitz, Stadt | 1 | - | 1 | - | 1 |
| 14264 | Hoyerswerda, Stadt | 22 | 7 | 13 | 9 | 3 |
| 14272 | Bautzen | 152 | 43 | 82 | 38 | 81 |
| 14280 | Meißen | 84 | 16 | 41 | 42 | 45 |
| 14284 | Niederschlesischer Oberlausitzkreis | 89 | 30 | 41 | 17 | 56 |
| 14285 | Riesa-Großenhain | 167 | 52 | 91 | 81 | 59 |
| 14286 | Löbau-Zittau | 167 | 78 | 85 | 46 | 49 |
| 14287 | Sächsische Schweiz | 239 | 98 | 125 | 72 | 114 |
| 14290 | Weißeritzkreis | 202 | 54 | 133 | 37 | 90 |
| 14292 | Kamenz | 186 | 36 | 119 | 71 | 93 |
| 142 | Regierungsbezirk Dresden | 1 369 | 424 | 771 | 440 | 614 |
| 14365 | Leipzig, Stadt | 22 | 11 | 11 | 15 | 6 |
| 14374 | Delitzsch | 71 | 22 | 41 | 47 | 17 |
| 14375 | Döbeln | 102 | 27 | 49 | 30 | 38 |
| 14379 | Leipziger Land | 183 | 30 | 89 | 132 | 50 |
| 14383 | Muldentalkreis | 144 | 33 | 82 | 59 | 60 |
| 14389 | Torgau-Oschatz | 157 | 33 | 104 | 57 | 63 |
| 143 | Regierungsbezirk Leipzig | 679 | 156 | 376 | 340 | 234 |
| 14 | Sachsen | 4 347 | 1 409 | 2 474 | 1 460 | 1 646 |

| | | | | | | Kreis- Nr. |
|--------------|-----------------|------------------|------------|------------|------------------|---------------|
| Hühnern | Lege- hennen | Mast- hühnern | Gänsen | Enten | Trut- hühnern | |
| 22 | 22 | 1 | - | 1 | - | 14161 |
| 7 | 7 | 1 | 1 | - | - | 14166 |
| 26 | 20 | 18 | - | - | - | 14167 |
| 87 | 87 | 28 | 2 | 21 | 1 | 14171 |
| 119 | 116 | 33 | 7 | 9 | - | 14173 |
| 144 | 135 | 42 | 6 | 30 | 3 | 14177 |
| 278 | 278 | 62 | 24 | 79 | 10 | 14178 |
| 139 | 139 | 35 | 7 | 8 | - | 14181 |
| 154 | 152 | 41 | 31 | 48 | 8 | 14182 |
| 103 | 103 | 21 | 7 | 31 | - | 14188 |
| 106 | 106 | 19 | 6 | 32 | - | 14191 |
| 147 | 147 | 49 | 22 | 30 | 10 | 14193 |
| 1 332 | 1 312 | 350 | 113 | 289 | 32 | 141 |
| 32 | 32 | 14 | 8 | 7 | - | 14262 |
| 3 | 1 | - | - | - | - | 14263 |
| 22 | 22 | - | 7 | 6 | 6 | 14264 |
| 87 | 87 | 44 | 10 | 24 | 2 | 14272 |
| 58 | 58 | 14 | 22 | 31 | 8 | 14280 |
| 50 | 41 | 18 | 14 | 11 | 2 | 14284 |
| 80 | 80 | 23 | 2 | 10 | 1 | 14285 |
| 83 | 83 | 8 | 2 | 16 | 1 | 14286 |
| 106 | 103 | 26 | 13 | 28 | 4 | 14287 |
| 119 | 119 | 21 | 17 | 16 | - | 14290 |
| 151 | 151 | 38 | 9 | 7 | 8 | 14292 |
| 791 | 777 | 206 | 104 | 156 | 32 | 142 |
| 17 | 16 | 10 | 1 | 1 | - | 14365 |
| 37 | 37 | 10 | 5 | 19 | 2 | 14374 |
| 31 | 29 | 14 | 2 | 14 | - | 14375 |
| 121 | 120 | 26 | 8 | 28 | 2 | 14379 |
| 63 | 59 | 24 | 7 | 6 | 7 | 14383 |
| 49 | 47 | 13 | 9 | 22 | 4 | 14389 |
| 318 | 308 | 97 | 32 | 90 | 15 | 143 |
| 2 441 | 2 397 | 653 | 249 | 535 | 79 | 14 |

23. Viehbestände am 3. Mai 2003 und 2005

| Merkmal | Bestand | | Veränderung | |
|--|----------------|----------------|---------------------|-------------|
| | 2003 | 2005 | 2005 gegenüber 2003 | |
| | Anzahl | | % | |
| Kälber unter 6 Monate oder unter 220 kg Lebendgewicht | 74 946 | 73 480 | -1 466 | -2,0 |
| Jungrinder, 6 Monate bis unter 1 Jahr | 62 428 | 59 548 | -2 880 | -4,6 |
| davon: männlich | 15 598 | 12 667 | -2 931 | -18,8 |
| weiblich | 46 830 | 46 881 | 51 | 0,1 |
| Rinder, 1 bis unter 2 Jahre | 104 377 | 97 035 | -7 342 | -7,0 |
| davon: männlich | 19 544 | 17 334 | -2 210 | -11,3 |
| weiblich | 84 833 | 79 701 | -5 132 | -6,0 |
| davon: Schlachttiere | 2 080 | 1 758 | -322 | -15,5 |
| Zucht- und Nutztiere | 82 753 | 77 943 | -4 810 | -5,8 |
| Rinder, 2 Jahre und älter | 279 852 | 271 010 | -8 842 | -3,2 |
| davon: Bullen und Ochsen | 2 632 | 2 392 | -240 | -9,1 |
| Schlachtfärsen | 513 | 247 | -266 | -51,9 |
| Nutz- und Zuchtfärsen | 30 956 | 27 995 | -2 961 | -9,6 |
| Milchkühe | 208 582 | 203 446 | -5 136 | -2,5 |
| Ammen- und Mutterkühe | 36 169 | 36 134 | -35 | -0,1 |
| Schlacht- und Mastkühe | 1 000 | 796 | -204 | -20,4 |
| Rinder insgesamt | 521 603 | 501 073 | -20 530 | -3,9 |
| Ferkel | 186 725 | 199 231 | 12 506 | 6,7 |
| Jungschweine bis unter 50 kg LG ¹⁾ | 172 661 | 158 060 | -14 601 | -8,5 |
| Mastschweine | 199 085 | 191 888 | -7 197 | -3,6 |
| davon: 50 bis unter 80 kg LG ¹⁾ | 98 629 | 91 961 | -6 668 | -6,8 |
| 80 bis unter 110 kg LG ¹⁾ | 83 676 | 83 691 | 15 | 0,0 |
| 110 und mehr kg LG ¹⁾ | 16 780 | 16 236 | -544 | -3,2 |
| Zuchtschweine mit 50 kg und mehr LG ¹⁾ | 82 957 | 80 972 | -1 985 | -2,4 |
| davon: Eber zur Zucht | 915 | 846 | -69 | -7,5 |
| Jungsauen, zum 1. Mal trächtig | 12 637 | 11 730 | -907 | -7,2 |
| andere trächtige Sauen | 41 730 | 41 005 | -725 | -1,7 |
| Jungsauen, noch nicht trächtig | 15 303 | 15 472 | 169 | 1,1 |
| andere nicht trächtige Sauen | 12 372 | 11 919 | -453 | -3,7 |
| Schweine insgesamt | 641 428 | 630 151 | -11 277 | -1,8 |

1) LG = Lebendgewicht

Noch: 23. Viehbestände am 3. Mai 2003 und 2005

| Merkmal | Viehbestand | | Veränderung | |
|---|------------------|------------------|----------------|--------------|
| | 2003 | 2005 | | |
| | Stück | | % | |
| Schafe unter 1 Jahr einschließlich Lämmer | 46 971 | 40 531 | -6 440 | -13,7 |
| Schafe, 1 Jahr und älter | 95 890 | 87 933 | -7 957 | -8,3 |
| davon: weibliche Schafe zur Zucht einschließlich Jährlinge | 92 781 | 84 482 | -8 299 | -8,9 |
| Schafböcke zur Zucht | 1 478 | 1 368 | -110 | -7,4 |
| Hammel und übrige Schafe | 1 631 | 2 083 | 452 | 27,7 |
| Schafe insgesamt | 142 861 | 128 464 | -14 397 | -10,1 |
| Andere Pferde | 9 686 | . | . | . |
| davon: unter 1 Jahr alt | 583 | . | . | . |
| 1 bis unter 3 Jahre alt | 1 408 | . | . | . |
| 3 bis unter 14 Jahre alt | 6 236 | . | . | . |
| 14 Jahre und älter | 1 459 | . | . | . |
| Pferde insgesamt | 13 412 | 13 514 | 102 | 0,8 |
| Legehennen ½ Jahr und älter | 3 374 126 | 3 419 072 | 44 946 | 1,3 |
| Junghennen unter ½ Jahr | 1 224 660 | 1 109 631 | -115 029 | -9,4 |
| Schlacht- und Masthähne und -hühner | 2 670 220 | 3 232 898 | 562 678 | 21,1 |
| Hühner insgesamt | 7 269 006 | 7 761 601 | 492 595 | 6,8 |
| Gänse | 27 415 | 39 300 | 11 885 | 43,4 |
| Enten | 12 232 | 14 099 | 1 867 | 15,3 |
| Truthühner | 251 572 | 223 937 | -27 635 | -11,0 |
| Sonstiges Geflügel insgesamt | 291 219 | 277 336 | -13 883 | -4,8 |

24. Vieh haltende Betriebe am 3. Mai 2003 und 2005

| Betriebe mit ... | Betriebe | | Veränderung | |
|--|--------------|--------------|-------------|--------------|
| | 2003 | 2005 | | |
| | Anzahl | | | % |
| Pferden | 2 047 | 1 891 | -156 | -7,6 |
| darunter: Ponys und Kleinpferden | 1 078 | . | . | . |
| Rindern | 4 496 | 4 347 | -149 | -3,3 |
| und zwar: Kälbern | 3 286 | 3 215 | -71 | -2,2 |
| männlichen Rindern 1 Jahr und älter | 2 366 | 2 208 | -158 | -6,7 |
| Milchkühen | 1 510 | 1 409 | -101 | -6,7 |
| Ammen- und Mutterkühen | 2 556 | 2 474 | -82 | -3,2 |
| Schlacht- und Mastkühen | 187 | 180 | -7 | -3,7 |
| Schweinen | 1 567 | 1 460 | -107 | -6,8 |
| und zwar: Ferkeln | 373 | 361 | -12 | -3,2 |
| Jungschweinen | 805 | 762 | -43 | -5,3 |
| Mastschweinen | 989 | 937 | -52 | -5,3 |
| Zuchtsauen | 390 | 365 | -25 | -6,4 |
| Schafen | 1 763 | 1 646 | -117 | -6,6 |
| und zwar: weiblichen Schafen zur Zucht | 1 542 | 1 423 | -119 | -7,7 |
| Hühnern | 2 727 | 2 441 | -286 | -10,5 |
| und zwar: Legehennen | 2 675 | 2 397 | -278 | -10,4 |
| Junghühnern | 210 | 188 | -22 | -10,5 |
| Masthühnern | 672 | 653 | -19 | -2,8 |
| sonstigem Geflügel | 799 | 661 | -138 | -17,3 |
| und zwar: Gänsen | 283 | 249 | -34 | -12,0 |
| Enten | 663 | 535 | -128 | -19,3 |
| Truthühnern | 112 | 79 | -33 | -29,5 |
| Vieh insgesamt | 6 267 | 5 928 | -339 | -5,4 |

Abb. 2 Anteil der einzelnen Tierarten am Großvieh- und Vieheinheitenbestand

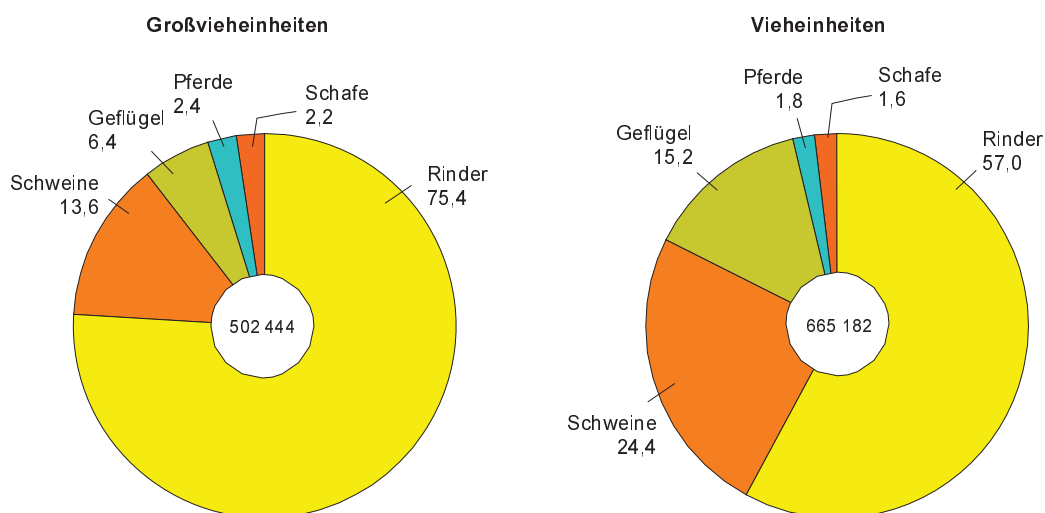


Abb. 3 Anteil der einzelnen Kategorien bei Rindern und Schweinen

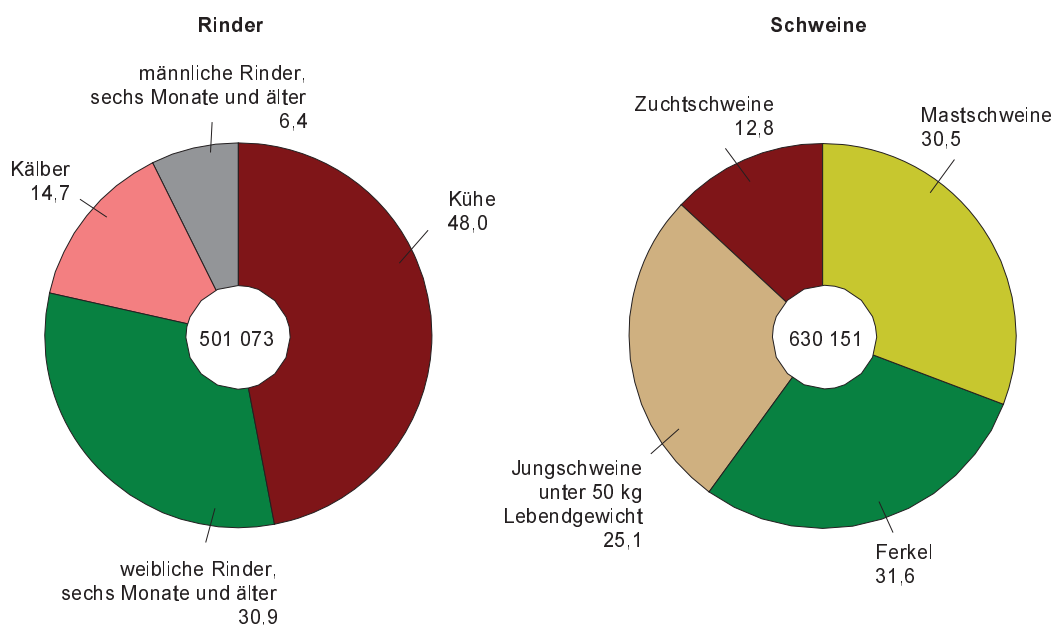


Abb. 4 Entwicklung der Hühnerbestände im Freistaat Sachsen seit 1990**Abb. 5 Entwicklung der sonstigen Geflügelbestände im Freistaat Sachsen seit 1990**