



# Statistischer Bericht



## Insolvenzverfahren im Freistaat Sachsen 2010

D III 1 – vj 4/10

# Zeichenerklärung

- Nichts vorhanden (genau Null)
- 0 weniger als die Hälfte von 1 in der letzten besetzten Stelle, jedoch mehr als nichts
- ... Angabe fällt später an
- / Zahlenwert nicht sicher genug
- . Zahlenwert unbekannt oder geheim zu halten
- x Tabellenfach gesperrt, weil Aussage nicht sinnvoll
- () Aussagewert ist eingeschränkt
- p vorläufige Zahl
- r berichtigte Zahl
- s geschätzte Zahl

## Inhalt

|   | Seite |
|---|-------|
| Vorbemerkungen  | 3     |
| Ergebnisse  | 5     |
| <b>Tabellen</b>   |       |
| 1. Insolvenzverfahren - Übersicht   | 6     |
| 2. Insolvenzen 2009 und 2010 nach Direktionsbezirken  | 7     |
| 3. Insolvenzen 2010 nach Größenklassen der angemeldeten Forderungen   | 7     |
| 4. Insolvenzen 2009 und 2010 nach Kreisfreien Städten und Landkreisen<br>sowie nach Größenklassen der angemeldeten Forderungen                                  | 8     |
| 5. Insolvenzen für Unternehmen 2009 und 2010 nach rechtlicher Stellung und Alter<br>sowie für private Personen und Nachlässe                                    | 9     |
| 6. Insolvenzen für Unternehmen 2009 und 2010 nach rechtlicher Stellung und Alter  | 10    |
| 7. Insolvenzen für Unternehmen 2010 nach Größenklassen der angemeldeten Forderungen   | 10    |
| 8. Verbraucherinsolvenzen 1999 bis 2010 nach Art der Entscheidung und des Schuldners  | 11    |
| 9. Verbraucherinsolvenzen 2010 nach Größenklassen der angemeldeten Forderungen  | 11    |
| 10. Insolvenzen für Unternehmen 2009 und 2010 nach Wirtschaftsbereichen<br>sowie für private Personen und Nachlässe   | 12    |
| 11. Insolvenzen für Unternehmen 2009 und 2010 nach Wirtschaftsbereichen<br>sowie nach rechtlicher Stellung und Alter  | 14    |
| 12. Insolvenzen für Unternehmen 2009 und 2010 nach rechtlicher Stellung, Alter,<br>Wirtschaftsbereichen sowie Größenklassen der angemeldeten Forderungen        | 16    |
| 13. Insolvenzen 2009 und 2010 nach Kreisfreien Städten und Landkreisen  | 18    |
| 14. Insolvenzen für Unternehmen 2009 und 2010 nach Kreisfreien Städten und Landkreisen<br>sowie ausgewählter rechtlicher Stellung                               | 19    |
| 15. Insolvenzen für Unternehmen 2009 und 2010 nach Kreisfreien Städten und Landkreisen,<br>ausgewählten Wirtschaftsbereichen sowie angemeldeten Forderungen     | 20    |
| 16. Insolvenzen für private Personen und Nachlässe 2009 und 2010 nach Kreisfreien Städten<br>und Landkreisen, Art des Verfahrens sowie angemeldeten Forderungen | 22    |

| Abbildungen |  | Seite |
|-------------|--|-------|
| Abb. 1      | Insolvenzen 1999 bis 2010 nach Art der Entscheidung und angemeldete Forderungen                          | 24    |
| Abb. 2      | Insolvenzen für Unternehmen, private Personen und Nachlässe 1999 bis 2010                                | 24    |
| Abb. 3      | Insolvenzen von Januar bis Dezember 2010 nach Art des Verfahrens   | 25    |
| Abb. 4      | Verbraucherinsolvenzen von Januar bis Dezember 2010 nach Art des Schuldners                              | 25    |
| Abb. 5      | Insolvenzen für Unternehmen 2009 und 2010 in den am stärksten besetzten Wirtschaftsbereichen             | 26    |
| Abb. 6      | Insolvenzen für Unternehmen 2009 und 2010 nach rechtlicher Stellung                                      | 26    |
| Abb. 7      | Insolvenzen 2009 und 2010 nach Art des Verfahrens und Größenklassen der angemeldeten Forderungen         | 27    |
| Abb. 8      | Insolvenzen 2009 und 2010 nach Kreisfreien Städten und Landkreisen                                       | 27    |
| Abb. 9      | Insolvenzen für Unternehmen je 10 000 Einwohner in Sachsen 2010 nach Kreisfreien Städten und Landkreisen | 28    |
| Abb. 10     | Verbraucherinsolvenzen je 10 000 Einwohner in Sachsen 2010 nach Kreisfreien Städten und Landkreisen      | 28    |

## Vorbemerkungen

### Rechtsgrundlage

Seit dem 1. Januar 1999 gilt bundesweit die Insolvenzordnung (InsO) vom 5. Oktober 1994 (BGBl. I S. 2866), zuletzt geändert durch Artikel 8 Absatz 7 des Gesetzes vom 29. Juli 2009 (BGBl. I S. 2355, 2387). Damit wurden die Gesamtvollstreckungsordnung (neue Länder und Berlin-Ost) sowie die Konkurs- und die Vergleichsordnung (früheres Bundesgebiet) durch ein für ganz Deutschland einheitliches Insolvenzrecht abgelöst. Die Rechtsgrundlage für die Statistik der Insolvenzverfahren bildet § 39 des Einführungsgesetzes zum Gerichtsverfassungsgesetz (EGGVG) in der bereinigten Fassung (BGBl. III/300-1), zuletzt geändert durch Artikel 21 des Gesetzes vom 17. Dezember 2008 (BGBl. I S. 2586, 2009 I S. 2449), in Verbindung mit dem Gesetz über die Statistik für Bundeszwecke (Bundesstatistikgesetz - BStatG) vom 22. Januar 1987 (BGBl. I S. 462, 565), zuletzt geändert durch Artikel 3 des Gesetzes vom 7. September 2007 (BGBl. I S. 2246, 2249). Der § 39 des EGGVG wurde mit dem Zweiten Gesetz zur Änderung des EGGVG vom 15. Dezember 1999 (BGBl. I S. 2398) angefügt.

### Berichtskreis und Merkmale

Gegenstand dieses Statistischen Berichtes sind die im Jahr 2010 von den Amtsgerichten in Sachsen gemeldeten Insolvenzverfahren. Die Erfassung erfolgt mittels Meldebögen durch die Amtsgerichte Chemnitz, Dresden und Leipzig, sobald der Beschluss über die Eröffnung oder die Abweisung mangels Masse ergangen ist bzw. bei Annahme eines Schuldenbereinigungsplanes im Rahmen eines Verbraucherinsolvenzverfahrens. Von der amtlichen Statistik wird die Aufbereitung monatlich entsprechend den Erfassungsmerkmalen des § 39 EGGVG vorgenommen. Alle Ergebnisse nach Kreisfreien Städten und Landkreisen beziehen sich auf den Gebietsstand 1. Januar 2010. Seit dem 1. Januar 2008 gilt die neue Klassifikation der Wirtschaftszweige (WZ 2008). Die WZ 2008 ist die nationale Fassung der in der Europäischen Gemeinschaft anzuwendenden grundlegenden revidierten Fassung der statistischen Systematik der Wirtschaftszweige (NACE Rev. 2).

Bei der Interpretation der Ergebnisse ist zu beachten, dass von 1999 bis 2001 die Verbraucherinsolvenzverfahren für Kleingewerbetreibende zu den Unternehmen zählten. Während bei Kleingewerbetreibenden bisher lediglich eine geringfügige wirtschaftliche Tätigkeit Voraussetzung für ein Verbraucherinsolvenzverfahren war, müssen seit einer Änderung der Insolvenzordnung, die am 1. Dezember 2001 in Kraft trat, die Vermögensverhältnisse des Schuldners überschaubar sein und es dürfen gegen ihn

keine Forderungen aus Arbeitsverhältnissen bestehen. Überschaubar sind die Vermögensverhältnisse, wenn der Schuldner zu dem Zeitpunkt, zu dem der Antrag auf Eröffnung des Insolvenzverfahrens gestellt wird, weniger als 20 Gläubiger hat. Ansonsten kann für Kleingewerbetreibende nur ein Regelinsolvenzverfahren beantragt werden. Die ehemals selbstständig Tätigen werden jetzt – sowohl bei Regel- als auch bei Verbraucherinsolvenzverfahren – den privaten Personen zugeordnet. Regelinsolvenzverfahren für aktive Kleingewerbetreibende zählen in der Position Einzelunternehmen weiterhin zu den Unternehmen.

Um auch mittellosen natürlichen Personen ein Insolvenzverfahren zu ermöglichen, besteht seit Dezember 2001 für diese die Möglichkeit, die Verfahrenskosten bis zur Restschuldbefreiung nach einer Wohlverhaltensphase zu stunden (vgl. § 4a InsO). Zudem wurde diese Wohlverhaltensphase von sieben auf sechs Jahre verringert.

### Begriffserläuterungen

Das Insolvenzverfahren dient dazu, die Gläubiger eines Schuldners gemeinschaftlich zu befriedigen, indem das Vermögen des Schuldners verwertet und der Erlös verteilt oder in einem Insolvenzplan eine abweichende Regelung insbesondere zum Erhalt des Unternehmens getroffen wird. Dem redlichen Schuldner wird Gelegenheit gegeben, sich von seinen restlichen Verbindlichkeiten zu befreien (vgl. § 1 InsO). Das Insolvenzverfahren erfasst das gesamte Vermögen, das dem Schuldner zur Zeit der Eröffnung des Verfahrens gehört und das er während des Verfahrens erlangt (Insolvenzmasse; vgl. § 35 InsO). Die Eröffnung des Insolvenzverfahrens setzt voraus, dass ein Eröffnungsgrund gegeben ist. Allgemeiner Eröffnungsgrund ist die Zahlungsunfähigkeit, bei Antrag des Schuldners auch die drohende Zahlungsunfähigkeit sowie bei einer juristischen Person die Überschuldung (vgl. §§ 16 bis 19 InsO).

Ein Insolvenzverfahren kann über das Vermögen jeder natürlichen und jeder juristischen Person eröffnet werden, weiterhin über das Vermögen einer Gesellschaft ohne Rechtspersönlichkeit (z. B. OHG, GbR) sowie über einen Nachlass und über das Gesamtgut einer Gütergemeinschaft (vgl. § 11 InsO).

Das Insolvenzverfahren wird nur auf Antrag eröffnet. Antragsberechtigt sind die Gläubiger und der Schuldner. Der Antrag kann zurückgenommen werden, bis das Insolvenzverfahren eröffnet oder der Antrag rechtskräftig abgewiesen ist (vgl. § 13 InsO). Stellen mehrere Gläubiger des gleichen Schuldners einen Antrag, dann werden die Anträge von den Gerichten zu einem Verfahren verbunden. Aus diesem Sachverhalt ergibt sich eine Besonderheit: Die Anzahl der bei den Amtsgerichten eingehenden und bearbeiteten Anträge auf Eröffnung eines Insolvenz-

verfahrens ist wesentlich höher als die Summe der Verfahren über die entschieden wird. Außerdem ist zu berücksichtigen, dass zwischen Antragstellung und Gerichtsbeschluss zum Teil eine Zeitspanne von mehreren Monaten liegt.

Die Zahl der Insolvenzverfahren umfasst alle im Berichtszeitraum durch Gerichtsentscheid eröffneten bzw. mangels Masse abgewiesenen Verfahren sowie die Verbraucherinsolvenzen, bei denen der vorgelegte Schuldenbereinigungsplan angenommen wurde. Es ist zwischen Regel- und Verbraucherinsolvenzverfahren sowie Nachlassinsolvenzverfahren zu unterscheiden.

Zu den Regelinsolvenzverfahren gehören alle Verfahren für Unternehmen, für unternehmerisch tätige natürliche Personen (z. B. als Gesellschafter) und für ehemals selbstständig Tätige, deren Vermögensverhältnisse nicht überschaubar sind (20 und mehr Gläubiger) und gegen die Forderungen aus Arbeitsverhältnissen vorliegen. Eine Sonderform der Regelinsolvenzen stellen die Nachlassinsolvenzen dar.

Zu den Verbraucherinsolvenzverfahren gehören die Verfahren für ehemals selbstständig Tätige, deren Vermögensverhältnisse überschaubar sind (weniger als 20 Gläubiger) und gegen die keine Forderungen aus Arbeitsverhältnissen bestehen sowie die Verfahren gegen übrige Verbraucher (private Personen).

Zu den eröffneten Insolvenzverfahren zählen die Verfahren, die durch einen Beschluss des Gerichtes eröffnet wurden (Eröffnungsbeschluss; vgl. § 27 InsO). Ein Verfahren wird eröffnet, wenn das Vermögen des Schuldners ausreicht, um die Verfahrenskosten zu begleichen oder wenn ein entsprechender Geldbetrag vorgeschossen wird. Mangels Masse abgewiesene Insolvenzverfahren sind Verfahren, bei denen das Vermögen des Schuldners voraussichtlich nicht ausreichen wird, um die Kosten des Verfahrens zu decken (vgl. § 26 InsO). Für natürliche Personen gilt ab Dezember 2001, dass sie sich die Verfahrenskosten stunden lassen können.

Schuldenbereinigungsplan: Dieser Plan enthält alle Regelungen für eine angemessene Schuldenbereinigung im Rahmen des Verbraucherinsolvenzverfahrens. Er hat die Wirkung eines Vergleichs. Hat kein Gläubiger Einwendungen bzw. wird eine Ablehnung durch Zustimmung des Gerichts ersetzt, gilt der Schuldenbereinigungsplan als angenommen (Beschluss des Insolvenzgerichts; vgl. §§ 305, 308, 309 InsO).

## Ergebnisse

Im Jahr 2010 entschieden die Amtsgerichte in Sachsen über 8 712 Insolvenzverfahren. Die Gesamtzahl der Insolvenzen stieg gegenüber dem vergleichbaren Zeitraum des Vorjahres um 81 Verfahren bzw. 0,9 Prozent. 1 713 Verfahren betrafen Unternehmen, die somit einen Anteil von 19,7 Prozent ausmachten. Gegenüber 2009 sanken die Unternehmensinsolvenzen um 229 Verfahren oder 11,8 Prozent. Die 6 999 Verfahren für private Personen und Nachlässe bedeuteten einen Zuwachs von 4,6 Prozent. Die Zahl aller eröffneten Verfahren erhöhte sich um 3,2 Prozent auf 7 713 Fälle. Während bei den Unternehmensinsolvenzen der Anteil der eröffneten Verfahren nur knapp 79 Prozent betrug, lag er bei den privaten Personen und Nachlässen bei 91 Prozent. Die Zahl der mangels Masse abgewiesenen Verfahren sank, verglichen mit dem Vorjahr, um 13,1 Prozent auf 978 Verfahren. Damit reichte bei gut 11 Prozent der Schuldner das vorhandene Vermögen nicht aus, um die Verfahrenskosten zu decken. Mit der Annahme eines Schuldenbereinigungsplanes endeten 21 Verbraucherinsolvenzverfahren (2009: 29 Verfahren). Im Berichtszeitraum wurden monatlich im Durchschnitt 726 Verfahren verbucht.

Die Gerichte entschieden im Jahr 2010 über 3 319 Regel- bzw. Nachlassinsolvenzverfahren, 2 413 Fälle wurden eröffnet (73 Prozent; 2009: 72 Prozent) und 906 mangels Masse abgewiesen. 5 393 Verbraucherinsolvenzen wurden gemeldet (davon 4 999 für übrige Verbraucher und 394 für ehemals selbstständig Tätige, die ein vereinfachtes Verfahren durchlaufen). Von diesen Verfahren wurden 5 300 eröffnet (98,3 Prozent) und 72 mangels Masse abgewiesen. Gegenüber 2009 stieg die Zahl der Verbraucherinsolvenzverfahren insgesamt in Sachsen um knapp neun Prozent, wobei sich die Zahl der Verfahren für die übrigen Verbraucher um 512 erhöhte. Bei den ehemals selbstständig Tätigen wurden dagegen 76 Verfahren weniger gemeldet.

Die von den Gläubigern angemeldeten Forderungen beliefen sich im Berichtsjahr auf gut 1,5 Milliarden € und waren damit fast zwei Prozent höher als im Vorjahr. Die durchschnittlichen Forderungen je Verfahren lagen in Sachsen bei fast 180 000 €, sie betrugen je Unternehmen rund 537 000 €, bei den privaten Personen und Nachlässen gut 92 000 €.

Für den Direktionsbezirk Chemnitz wurden 3 406 Insolvenzverfahren gemeldet (+6,3 Prozent im Vergleich zum Vorjahr), für den Direktionsbezirk Leipzig 3 129 (-5,2 Prozent) sowie für den Direktionsbezirk Dresden 2 177 Verfahren (+2,4 Prozent). Mit 2 749 Fällen meldete das Amtsgericht Chemnitz die meisten Insolvenzverfahren

für private Personen und Nachlässe (Leipzig: 2 562 und Dresden: 1 688 Fälle). Auf die drei Kreisfreien Städte Chemnitz, Dresden und Leipzig entfielen im Berichtsjahr 2010 42 Prozent aller Insolvenzverfahren. In der Kreisfreien Stadt Leipzig wurde wiederholt mit 2 062 Verfahren die höchste Zahl registriert. Die voraussichtlichen Forderungen waren mit 293 000 € im Landkreis Bautzen am höchsten, gefolgt von den Kreisfreien Städten Dresden mit 230 000 € und Leipzig mit 196 000 €.

Reichlich 58 Prozent der von Insolvenz betroffenen Unternehmen waren der Rechtsform nach Einzelunternehmen, weitere 32 Prozent betrafen Gesellschaften mit beschränkter Haftung (GmbH). Die Durchschnittsforderungen je Verfahren lagen bei den Einzelunternehmen mit 185 000 € weit unter dem Durchschnitt der Unternehmensinsolvenzen. Die meisten der insolventen Einzelunternehmen waren in den Kreisfreien Städten Leipzig (19,5 Prozent) und Dresden (10,4 Prozent) zu finden.

995 oder 58 Prozent der insolventen Unternehmen waren weniger als acht Jahre wirtschaftlich tätig, darunter 486 Unternehmen nur bis drei Jahre. Lediglich 718 Unternehmen existierten bereits acht Jahre und länger. Die durchschnittlichen Forderungen betrugen bei den Unternehmen, die acht Jahre und länger bestanden, rund 564 000 €.

Die meisten Anträge auf Eröffnung eines Insolvenzverfahrens für Unternehmen wurden von den Schuldnern selbst gestellt (1 278 Fälle). Nur in 435 Fällen waren die Gläubiger als Antragsteller genannt. Als häufigster Eröffnungsgrund für die Insolvenzverfahren wurde Zahlungsunfähigkeit gemeldet (1 222 Verfahren). Bei den Einzelunternehmen wurden rund 71 Prozent der Verfahren von den Schuldnern selbst beantragt und nur 29 Prozent von den Gläubigern.

Den größten Anteil an Unternehmensinsolvenzen machte der Dienstleistungsbereich mit 25 Prozent bzw. 425 Fällen aus. Die durchschnittlichen Forderungen je Insolvenz lagen bei 285 000 €. Knapp 20 Prozent bzw. 340 der insolventen Unternehmen hatten ihren wirtschaftlichen Schwerpunkt im Baugewerbe. Für die Kreisfreie Stadt Leipzig wurden 20 Prozent aller insolventen Bauunternehmen in Sachsen gemeldet. Die durchschnittlichen Forderungen an jeden insolventen Baubetrieb betrugen 288 000 €. Wie im Baugewerbe ging auch im Handel mit einem Anteil von 17 Prozent die Zahl der Insolvenzfälle zurück. Die durchschnittlichen Forderungen betrugen hier 325 000 €. In den Bereichen „Finanz- und Versicherungsdienstleistungen“, „Bergbau, Gewinnung von Steinen und Erden“ und „Wasserversorgung; Abwasser- u. Abfallentsorgung und Beseitigung von Umweltverschmutzungen“ wurde ein Zugang an Unternehmensinsolvenzen verzeichnet.

## 1. Insolvenzverfahren - Übersicht

| Zeitraum    | Insolvenzen  |                     |                                     |                          | Darunter für Unternehmen <sup>1)</sup> |                     |                                     |                          |
|-------------|--------------|---------------------|-------------------------------------|--------------------------|--|---------------------|-------------------------------------|--------------------------|
|             | insgesamt    | eröffnete Verfahren | mangels Masse abgewiesene Verfahren | Schuldenbereinigungsplan | zusammen                               | eröffnete Verfahren | mangels Masse abgewiesene Verfahren | Schuldenbereinigungsplan |
| 1991        | 89           | 67                  | 22                                  | x                        | 86                                     | 67                  | 19                                  | x                        |
| 1992        | 356          | 160                 | 196                                 | x                        | 311                                    | 154                 | 157                                 | x                        |
| 1993        | 844          | 372                 | 472                                 | x                        | 656                                    | 343                 | 313                                 | x                        |
| 1994        | 1 495        | 545                 | 950                                 | x                        | 1 047                                  | 431                 | 616                                 | x                        |
| 1995        | 2 185        | 694                 | 1 491                               | x                        | 1 836                                  | 629                 | 1 207                               | x                        |
| 1996        | 2 481        | 758                 | 1 723                               | x                        | 2 361                                  | 742                 | 1 619                               | x                        |
| 1997        | 2 783        | 744                 | 2 039                               | x                        | 2 630                                  | 729                 | 1 901                               | x                        |
| 1998        | 2 904        | 778                 | 2 126                               | x                        | 2 765                                  | 767                 | 1 998                               | x                        |
| 1999        | 2 974        | 941                 | 2 033                               | -                        | 2 488                                  | 868                 | 1 620                               | -                        |
| 2000        | 3 050        | 1 254               | 1 780                               | 16                       | 2 541                                  | 1 073               | 1 465                               | 3                        |
| 2001        | 3 301        | 1 402               | 1 855                               | 44                       | 2 682                                  | 1 144               | 1 531                               | 7                        |
| 2002        | 4 957        | 3 286               | 1 654                               | 17                       | 2 727                                  | 1 475               | 1 252                               | x                        |
| 2003        | 5 629        | 4 134               | 1 467                               | 28                       | 2 430                                  | 1 365               | 1 065                               | x                        |
| 2004        | 6 523        | 4 859               | 1 617                               | 47                       | 2 344                                  | 1 366               | 978                                 | x                        |
| 2005        | 8 244        | 6 607               | 1 580                               | 57                       | 2 465                                  | 1 531               | 934                                 | x                        |
| 2006        | 9 106        | 7 906               | 1 160                               | 40                       | 2 212                                  | 1 557               | 655                                 | x                        |
| 2007        | 9 323        | 8 300               | 988                                 | 35                       | 1 815                                  | 1 319               | 496                                 | x                        |
| 2008        | 8 384        | 7 385               | 956                                 | 43                       | 1 850                                  | 1 396               | 454                                 | x                        |
| 2009        | 8 631        | 7 477               | 1 125                               | 29                       | 1 942                                  | 1 510               | 432                                 | x                        |
| 1. Quartal  | 2 040        | 1 818               | 218                                 | 4                        | 489                                    | 376                 | 113                                 | x                        |
| 2. Quartal  | 2 111        | 1 865               | 241                                 | 5                        | 473                                    | 383                 | 90                                  | x                        |
| 3. Quartal  | 2 403        | 2 067               | 326                                 | 10                       | 523                                    | 409                 | 114                                 | x                        |
| 4. Quartal  | 2 077        | 1 727               | 340                                 | 10                       | 457                                    | 342                 | 115                                 | x                        |
| <b>2010</b> | <b>8 712</b> | <b>7 713</b>        | <b>978</b>                          | <b>21</b>                | <b>1 713</b>                           | <b>1 352</b>        | <b>361</b>                          | <b>x</b>                 |
| Januar      | 676          | 576                 | 98                                  | 2                        | 127                                    | 86                  | 41                                  | x                        |
| Februar     | 711          | 605                 | 100                                 | 6                        | 157                                    | 121                 | 36                                  | x                        |
| März        | 766          | 676                 | 89                                  | 1                        | 146                                    | 119                 | 27                                  | x                        |
| 1. Quartal  | 2 153        | 1 857               | 287                                 | 9                        | 430                                    | 326                 | 104                                 | x                        |
| April       | 731          | 655                 | 76                                  | -                        | 141                                    | 113                 | 28                                  | x                        |
| Mai         | 675          | 594                 | 79                                  | 2                        | 130                                    | 98                  | 32                                  | x                        |
| Juni        | 703          | 633                 | 68                                  | 2                        | 141                                    | 115                 | 26                                  | x                        |
| 2. Quartal  | 2 109        | 1 882               | 223                                 | 4                        | 412                                    | 326                 | 86                                  | x                        |
| Juli        | 705          | 604                 | 100                                 | 1                        | 134                                    | 103                 | 31                                  | x                        |
| August      | 739          | 654                 | 83                                  | 2                        | 157                                    | 131                 | 26                                  | x                        |
| September   | 729          | 670                 | 58                                  | 1                        | 142                                    | 115                 | 27                                  | x                        |
| 3. Quartal  | 2 173        | 1 928               | 241                                 | 4                        | 433                                    | 349                 | 84                                  | x                        |
| Oktober     | 681          | 612                 | 68                                  | 1                        | 151                                    | 119                 | 32                                  | x                        |
| November    | 796          | 727                 | 67                                  | 2                        | 143                                    | 116                 | 27                                  | x                        |
| Dezember    | 800          | 707                 | 92                                  | 1                        | 144                                    | 116                 | 28                                  | x                        |
| 4. Quartal  | 2 277        | 2 046               | 227                                 | 4                        | 438                                    | 351                 | 87                                  | x                        |

1) 1999 bis 2001: einschließlich Verbraucherinsolvenzverfahren für Kleingewerbetreibende



## 2. Insolvenzen 2009 und 2010 nach Direktionsbezirken

| Art des Verfahrens | Insgesamt |      | Darunter für Unternehmen |      |
|--------------------|-----------|------|--------------------------|------|
|                    | 2009      | 2010 | 2009                     | 2010 |

|                                     |              |              |              |              |
|-------------------------------------|--------------|--------------|--------------|--------------|
| <b>Sachsen</b>                      |              |              |              |              |
| Eröffnete Verfahren                 | 7 477        | 7 713        | 1 510        | 1 352        |
| Mangels Masse abgewiesene Verfahren | 1 125        | 978          | 432          | 361          |
| Schuldenbereinigungsplan            | 29           | 21           | x            | x            |
| <b>Insgesamt</b>                    | <b>8 631</b> | <b>8 712</b> | <b>1 942</b> | <b>1 713</b> |

|                                     |              |              |            |            |
|-------------------------------------|--------------|--------------|------------|------------|
| <b>Direktionsbezirk Chemnitz</b>    |              |              |            |            |
| Eröffnete Verfahren                 | 2 705        | 2 929        | 507        | 527        |
| Mangels Masse abgewiesene Verfahren | 500          | 476          | 140        | 130        |
| Schuldenbereinigungsplan            | -            | 1            | x          | x          |
| <b>Zusammen</b>                     | <b>3 205</b> | <b>3 406</b> | <b>647</b> | <b>657</b> |

|                                     |              |              |            |            |
|-------------------------------------|--------------|--------------|------------|------------|
| <b>Direktionsbezirk Dresden</b>     |              |              |            |            |
| Eröffnete Verfahren                 | 1 907        | 1 999        | 513        | 405        |
| Mangels Masse abgewiesene Verfahren | 200          | 170          | 128        | 84         |
| Schuldenbereinigungsplan            | 18           | 8            | x          | x          |
| <b>Zusammen</b>                     | <b>2 125</b> | <b>2 177</b> | <b>641</b> | <b>489</b> |

|                                     |              |              |            |            |
|-------------------------------------|--------------|--------------|------------|------------|
| <b>Direktionsbezirk Leipzig</b>     |              |              |            |            |
| Eröffnete Verfahren                 | 2 865        | 2 785        | 490        | 420        |
| Mangels Masse abgewiesene Verfahren | 425          | 332          | 164        | 147        |
| Schuldenbereinigungsplan            | 11           | 12           | x          | x          |
| <b>Zusammen</b>                     | <b>3 301</b> | <b>3 129</b> | <b>654</b> | <b>567</b> |

## 3. Insolvenzen 2010 nach Größenklassen der angemeldeten Forderungen

| Angemeldete Forderungen<br>von ... bis unter ... € | Insgesamt |   | Veränderung<br>zum<br>Vorjahr | Davon                  |   |   |   |                               |   |
|--|-----------|---|-------------------------------|------------------------|---|---|---|-------------------------------|---|
|  |           |   |                               | eröffnete<br>Verfahren |   | mangels Masse<br>abgewiesene<br>Verfahren |   | Schuldenbe-<br>reinigungsplan |   |
|  | Anzahl    | % | %                             | Anzahl                 | % | Anzahl                                    | % | Anzahl                        | % |

|                   |              |            |            |              |            |            |            |           |            |
|-------------------|--------------|------------|------------|--------------|------------|------------|------------|-----------|------------|
| unter 5 000       | 456          | 5,2        | -18,6      | 240          | 3,1        | 214        | 21,9       | 2         | 9,5        |
| 5 000 - 50 000    | 5 311        | 61,0       | 7,4        | 4 806        | 62,3       | 492        | 50,3       | 13        | 61,9       |
| 50 000 - 250 000  | 2 154        | 24,7       | -1,2       | 1 941        | 25,2       | 210        | 21,5       | 3         | 14,3       |
| 250 000 - 500 000 | 379          | 4,4        | -20,7      | 344          | 4,5        | 34         | 3,5        | 1         | 4,8        |
| 500 000 - 5 Mill. | 379          | 4,4        | -14,1      | 350          | 4,5        | 27         | 2,8        | 2         | 9,5        |
| 5 Mill. und mehr  | 33           | 0,4        | 37,5       | 32           | 0,4        | 1          | 0,1        | -         | -          |
| <b>Insgesamt</b>  | <b>8 712</b> | <b>100</b> | <b>0,9</b> | <b>7 713</b> | <b>100</b> | <b>978</b> | <b>100</b> | <b>21</b> | <b>100</b> |

#### 4. Insolvenzen 2009 und 2010 nach Kreisfreien Städten und Landkreisen sowie nach Größenklassen der angemeldeten Forderungen

| Kreisfreie Stadt<br>Landkreis<br>Direktionsbezirk<br>Land | Insgesamt | Verfahren nach Höhe der angemeldeten Forderungen |                                  |                                    |                                     |                                     |                       | Forderungen<br>in Mill. € |
|---|-----------|--|----------------------------------|------------------------------------|-------------------------------------|-------------------------------------|-----------------------|---------------------------|
|   |           | unter<br>5 000 €                                 | 5 000 €<br>bis unter<br>50 000 € | 50 000 €<br>bis unter<br>250 000 € | 250 000 €<br>bis unter<br>500 000 € | 500 000 €<br>bis unter<br>5 Mill. € | 5 Mill. €<br>und mehr |                           |
| 2010  |           |  |                                  |                                    |                                     |                                     |                       |                           |
| Chemnitz, Stadt   | 784       | 46   | 525                              | 154                                | 32                                  | 27                                  | -                     | 65,8                      |
| Erzgebirgskreis   | 609       | 65   | 320                              | 158                                | 32                                  | 33                                  | 1                     | 96,2                      |
| Mittelsachsen   | 578       | 26   | 345                              | 151                                | 28                                  | 26                                  | 2                     | 124,0                     |
| Vogtlandkreis   | 620       | 24   | 367                              | 170                                | 29                                  | 25                                  | 5                     | 96,5                      |
| Zwickau   | 815       | 64   | 496                              | 189                                | 27                                  | 36                                  | 3                     | 144,7                     |
| Direktionsbezirk Chemnitz                                 | 3 406     | 225  | 2 053                            | 822                                | 148                                 | 147                                 | 11                    | 527,2                     |
| Dresden, Stadt  | 855       | 13   | 497                              | 257                                | 40                                  | 42                                  | 6                     | 230,2                     |
| Bautzen   | 454       | 12   | 266                              | 128                                | 23                                  | 21                                  | 4                     | 292,9                     |
| Görlitz   | 353       | 6  | 192                              | 117                                | 19                                  | 19                                  | -                     | 44,6                      |
| Meißen  | 299       | 4  | 142                              | 105                                | 20                                  | 27                                  | 1                     | 71,9                      |
| Sächsische Schweiz-Osterzgebirge                          | 216       | 6  | 93                               | 78                                 | 19                                  | 18                                  | 2                     | 51,7                      |
| Direktionsbezirk Dresden                                  | 2 177     | 41   | 1 190                            | 685                                | 121                                 | 127                                 | 13                    | 691,4                     |
| Leipzig, Stadt  | 2 062     | 142  | 1 448                            | 361                                | 50                                  | 55                                  | 6                     | 196,3                     |
| Leipzig   | 590       | 26   | 338                              | 168                                | 30                                  | 27                                  | 1                     | 81,0                      |
| Nordsachsen   | 477       | 22   | 282                              | 118                                | 30                                  | 23                                  | 2                     | 70,6                      |
| Direktionsbezirk Leipzig                                  | 3 129     | 190  | 2 068                            | 647                                | 110                                 | 105                                 | 9                     | 347,9                     |
| Sachsen   | 8 712     | 456  | 5 311                            | 2 154                              | 379                                 | 379                                 | 33                    | 1 566,4                   |
| 2009  |           |  |                                  |                                    |                                     |                                     |                       |                           |
| Chemnitz, Stadt   | 722       | 59   | 446                              | 146                                | 40                                  | 27                                  | 4                     | 115,2                     |
| Erzgebirgskreis   | 696       | 88   | 352                              | 153                                | 53                                  | 47                                  | 3                     | 143,0                     |
| Mittelsachsen   | 526       | 32   | 289                              | 145                                | 30                                  | 28                                  | 2                     | 88,9                      |
| Vogtlandkreis   | 586       | 21   | 343                              | 158                                | 37                                  | 26                                  | 1                     | 80,7                      |
| Zwickau   | 675       | 55   | 365                              | 172                                | 44                                  | 38                                  | 1                     | 101,5                     |
| Direktionsbezirk Chemnitz                                 | 3 205     | 255  | 1 795                            | 774                                | 204                                 | 166                                 | 11                    | 529,4                     |
| Dresden, Stadt  | 892       | 14   | 506                              | 269                                | 50                                  | 51                                  | 2                     | 149,9                     |
| Bautzen   | 404       | 7  | 208                              | 140                                | 32                                  | 16                                  | 1                     | 61,2                      |
| Görlitz   | 315       | 8  | 144                              | 109                                | 23                                  | 31                                  | -                     | 63,5                      |
| Meißen  | 274       | 5  | 105                              | 108                                | 28                                  | 26                                  | 2                     | 69,8                      |
| Sächsische Schweiz-Osterzgebirge                          | 240       | -  | 93                               | 93                                 | 25                                  | 29                                  | -                     | 54,5                      |
| Direktionsbezirk Dresden                                  | 2 125     | 34   | 1 056                            | 719                                | 158                                 | 153                                 | 5                     | 398,9                     |
| Leipzig, Stadt  | 2 185     | 202  | 1 454                            | 403                                | 54                                  | 69                                  | 3                     | 370,3                     |
| Leipzig   | 633       | 47   | 361                              | 161                                | 30                                  | 31                                  | 3                     | 150,0                     |
| Nordsachsen   | 483       | 22   | 281                              | 124                                | 32                                  | 22                                  | 2                     | 89,8                      |
| Direktionsbezirk Leipzig                                  | 3 301     | 271  | 2 096                            | 688                                | 116                                 | 122                                 | 8                     | 610,1                     |
| Sachsen   | 8 631     | 560  | 4 947                            | 2 181                              | 478                                 | 441                                 | 24                    | 1 538,4                   |

## 5. Insolvenzen für Unternehmen 2009 und 2010 nach rechtlicher Stellung und Alter sowie für private Personen und Nachlässe

| Rechtliche Stellung<br>Alter der Unternehmen | 2009         | 2010         | Davon                  |   |   |
|--|--------------|--------------|------------------------|---|---|
|  |              |              | eröffnete<br>Verfahren | mangels<br>Masse<br>abgewie-<br>sene<br>Verfahren | Schulden-<br>bereini-<br>gungs-<br>plan |
| <b>Unternehmen</b>                           |              |              |                        |   |   |
| zusammen                                     | 1 942        | 1 713        | 1 352                  | 361   | x                                       |
| <b>nach rechtlicher Stellung</b>             |              |              |                        |   |   |
| Einzelunternehmen, Kleingewerbetreibende     | 1 150        | 997          | 860                    | 137   | x                                       |
| Personengesellschaften                       | 65           | 94           | 56                     | 38  | x                                       |
| darunter                                     |              |              |                        |   |   |
| Offene Handelsgesellschaften                 | -            | 9            | 7                      | 2   | x                                       |
| Kommanditgesellschaften                      |              |              |                        |   |   |
| (ohne GmbH & Co. KG)                         | 5            | 9            | 4                      | 5   | x                                       |
| GmbH & Co. KG                                | 34           | 50           | 27                     | 23  | x                                       |
| Gesellschaften bürgerlichen Rechts (GbR)     | 25           | 26           | 18                     | 8   | x                                       |
| Gesellschaften mbH                           | 641          | 556          | 400                    | 156   | x                                       |
| Aktiengesellschaften                         | 12           | 14           | 9                      | 5   | x                                       |
| sonstige Rechtsformen <sup>1)</sup>          | 74           | 52           | 27                     | 25  | x                                       |
| <b>nach Alter der Unternehmen</b>            |              |              |                        |   |   |
| bis unter 8 Jahre alt                        | 1 172        | 995          | 773                    | 222   | x                                       |
| darunter                                     |              |              |                        |   |   |
| bis 3 Jahre alt                              | 569          | 486          | 356                    | 130   | x                                       |
| 8 und mehr Jahre alt                         | 770          | 718          | 579                    | 139   | x                                       |
| <b>Private Personen, Nachlässe</b>           |              |              |                        |   |   |
| zusammen                                     | 6 689        | 6 999        | 6 361                  | 617   | 21                                      |
| Gesellschafter                               | 98           | 96           | 91                     | 5   | x                                       |
| ehemals selbstständig Tätige <sup>2)</sup>   | 1 040        | 969          | 857                    | 112   | x                                       |
| ehemals selbstständig Tätige <sup>3)</sup>   | 470          | 394          | 373                    | 20  | 1                                       |
| übrige Verbraucher                           | 4 487        | 4 999        | 4 927                  | 52  | 20                                      |
| Nachlässe                                    | 594          | 541          | 113                    | 428   | x                                       |
| <b>Insgesamt</b>                             | <b>8 631</b> | <b>8 712</b> | <b>7 713</b>           | <b>978</b>  | <b>21</b>                               |

1) beispielsweise Vereine, Genossenschaften, Ltd.

2) die ein Regelinsolvenzverfahren durchlaufen

3) die ein vereinfachtes Verfahren durchlaufen

## 6. Insolvenzen für Unternehmen 2009 und 2010 nach rechtlicher Stellung und Alter

| Rechtliche Stellung                             | Insgesamt    |              | Alter der Unternehmen    |            |                                |            |                         |            |
|---|--------------|--------------|--------------------------|------------|--------------------------------|------------|-------------------------|------------|
|   |              |              | bis unter<br>8 Jahre alt |            | darunter<br>bis<br>3 Jahre alt |            | 8 und mehr<br>Jahre alt |            |
|   | 2009         | 2010         | 2009                     | 2010       | 2009                           | 2010       | 2009                    | 2010       |
| Einzelunternehmen,<br>Kleingewerbetreibende     | 1 150        | 997          | 748                      | 626        | 379                            | 296        | 402                     | 371        |
| Personengesellschaften<br>darunter              | 65           | 94           | 40                       | 55         | 20                             | 36         | 25                      | 39         |
| Offene Handelsgesellschaften                    | -            | 9            | -                        | 2          | -                              | 1          | -                       | 7          |
| Kommanditgesellschaften<br>(ohne GmbH & Co. KG) | 5            | 9            | 3                        | 7          | 1                              | 7          | 2                       | 2          |
| GmbH & Co. KG                                   | 34           | 50           | 21                       | 34         | 13                             | 22         | 13                      | 16         |
| Gesellschaften bürgerlichen<br>Rechts (GbR)     | 25           | 26           | 16                       | 12         | 6                              | 6          | 9                       | 14         |
| Gesellschaften mbH                              | 641          | 556          | 318                      | 273        | 126                            | 136        | 323                     | 283        |
| Aktiengesellschaften                            | 12           | 14           | 7                        | 7          | -                              | 3          | 5                       | 7          |
| Sonstige Rechtsformen <sup>1)</sup>             | 74           | 52           | 59                       | 34         | 44                             | 15         | 15                      | 18         |
| <b>Insgesamt</b>                                | <b>1 942</b> | <b>1 713</b> | <b>1 172</b>             | <b>995</b> | <b>569</b>                     | <b>486</b> | <b>770</b>              | <b>718</b> |

1) beispielsweise Ltd., Vereine, Genossenschaften

## 7. Insolvenzen für Unternehmen 2010 nach Größenklassen der angemeldeten Forderungen

| Angemeldete Forderungen<br>von ... bis unter ... € | Insgesamt    |            | Verän-<br>derung<br>zum<br>Vorjahr | Davon                  |            |   |            |                               |          |
|--|--------------|------------|------------------------------------|------------------------|------------|---|------------|-------------------------------|----------|
|  |              |            |                                    | eröffnete<br>Verfahren |            | mangels Masse<br>abgewiesene<br>Verfahren |            | Schuldenbe-<br>reinigungsplan |          |
|  | Anzahl       | %          | %                                  | Anzahl                 | %          | Anzahl                                    | %          | Anzahl                        | %        |
| unter 5 000  | 54           | 3,2        | 8,0                                | 18                     | 1,3        | 36  | 10,0       | x                             | x        |
| 5 000 - 50 000                                     | 544          | 31,8       | -13,8                              | 377                    | 27,9       | 167                                       | 46,3       | x                             | x        |
| 50 000 - 250 000                                   | 708          | 41,3       | -2,9                               | 589                    | 43,6       | 119                                       | 33,0       | x                             | x        |
| 250 000 - 500 000                                  | 172          | 10,0       | -30,6                              | 152                    | 11,2       | 20  | 5,5        | x                             | x        |
| 500 000 - 5 Mill.                                  | 211          | 12,3       | -21,0                              | 193                    | 14,3       | 18  | 5,0        | x                             | x        |
| 5 Mill. und mehr                                   | 24           | 1,4        | 41,2                               | 23                     | 1,7        | 1   | 0,3        | x                             | x        |
| <b>Insgesamt</b>                                   | <b>1 713</b> | <b>100</b> | <b>-11,8</b>                       | <b>1 352</b>           | <b>100</b> | <b>361</b>                                | <b>100</b> | <b>x</b>                      | <b>x</b> |

## 8. Verbraucherinsolvenzen 1999 bis 2010 nach Art der Entscheidung und des Schuldners

| Zeitraum    | Insgesamt    | Und zwar            |                                     |                          |                              |                              |                    |                              |
|-------------|--------------|---------------------|-------------------------------------|--------------------------|------------------------------|------------------------------|--------------------|------------------------------|
|             |              | eröffnete Verfahren | mangels Masse abgewiesene Verfahren | Schuldenbereinigungsplan | ehemals selbstständig Tätige |                              | übrige Verbraucher |                              |
|             |              |                     |                                     |                          | zusammen                     | darunter eröffnete Verfahren | zusammen           | darunter eröffnete Verfahren |
| 1999        | 417          | 60                  | 357                                 | -                        | 77                           | 15                           | 340                | 45                           |
| 2000        | 871          | 221                 | 634                                 | 16                       | 548                          | 71                           | 323                | 150                          |
| 2001        | 963          | 274                 | 645                                 | 44                       | 537                          | 77                           | 426                | 197                          |
| 2002        | 618          | 533                 | 68                                  | 17                       | 160                          | 110                          | 458                | 423                          |
| 2003        | 1 412        | 1 340               | 44                                  | 28                       | 267                          | 238                          | 1 145              | 1 102                        |
| 2004        | 2 263        | 2 108               | 108                                 | 47                       | 403                          | 314                          | 1 860              | 1 794                        |
| 2005        | 3 812        | 3 614               | 141                                 | 57                       | 571                          | 478                          | 3 241              | 3 136                        |
| 2006        | 5 212        | 5 072               | 100                                 | 40                       | 611                          | 557                          | 4 601              | 4 515                        |
| 2007        | 5 827        | 5 662               | 130                                 | 35                       | 576                          | 528                          | 5 251              | 5 134                        |
| 2008        | 5 009        | 4 856               | 110                                 | 43                       | 457                          | 417                          | 4 552              | 4 439                        |
| 2009        | 4 957        | 4 838               | 90                                  | 29                       | 470                          | 430                          | 4 487              | 4 408                        |
| <b>2010</b> | <b>5 393</b> | <b>5 300</b>        | <b>72</b>                           | <b>21</b>                | <b>394</b>                   | <b>373</b>                   | <b>4 999</b>       | <b>4 927</b>                 |
| Januar      | 417          | 412                 | 3                                   | 2                        | 25                           | 24                           | 392                | 388                          |
| Februar     | 422          | 402                 | 14                                  | 6                        | 43                           | 37                           | 379                | 365                          |
| März        | 460          | 446                 | 13                                  | 1                        | 38                           | 35                           | 422                | 411                          |
| 1. Quartal  | 1 299        | 1 260               | 30                                  | 9                        | 106                          | 96                           | 1 193              | 1 164                        |
| April       | 451          | 449                 | 2                                   | -                        | 28                           | 28                           | 423                | 421                          |
| Mai         | 413          | 405                 | 6                                   | 2                        | 31                           | 28                           | 382                | 377                          |
| Juni        | 436          | 430                 | 4                                   | 2                        | 38                           | 38                           | 398                | 392                          |
| 2. Quartal  | 1 300        | 1 284               | 12                                  | 4                        | 97                           | 94                           | 1 203              | 1 190                        |
| Juli        | 423          | 417                 | 5                                   | 1                        | 24                           | 23                           | 399                | 394                          |
| August      | 430          | 426                 | 2                                   | 2                        | 26                           | 25                           | 404                | 401                          |
| September   | 483          | 478                 | 4                                   | 1                        | 33                           | 33                           | 450                | 445                          |
| 3. Quartal  | 1 336        | 1 321               | 11                                  | 4                        | 83                           | 81                           | 1 253              | 1 240                        |
| Oktober     | 415          | 410                 | 4                                   | 1                        | 30                           | 29                           | 385                | 381                          |
| November    | 532          | 522                 | 8                                   | 2                        | 37                           | 34                           | 495                | 488                          |
| Dezember    | 511          | 503                 | 7                                   | 1                        | 41                           | 39                           | 470                | 464                          |
| 4. Quartal  | 1 458        | 1 435               | 19                                  | 4                        | 108                          | 102                          | 1 350              | 1 333                        |

## 9. Verbraucherinsolvenzen 2010 nach Größenklassen der angemeldeten Forderungen

| Angemeldete Forderungen<br>von ... bis unter ... € | Insgesamt    |            | Veränderung<br>zum<br>Vorjahr | Davon               |            |                                     |            |                          |            |
|--|--------------|------------|-------------------------------|---------------------|------------|-------------------------------------|------------|--------------------------|------------|
|  |              |            |                               | eröffnete Verfahren |            | mangels Masse abgewiesene Verfahren |            | Schuldenbereinigungsplan |            |
|  | Anzahl       | %          | %                             | Anzahl              | %          | Anzahl                              | %          | Anzahl                   | %          |
| unter 5 000  | 209          | 3,9        | -14,7                         | 205                 | 3,9        | 2                                   | 2,8        | 2                        | 9,5        |
| 5 000 - 50 000                                     | 4 162        | 77,2       | 12,2                          | 4 100               | 77,4       | 49                                  | 68,1       | 13                       | 61,9       |
| 50 000 - 250 000                                   | 893          | 16,6       | 2,8                           | 872                 | 16,5       | 18                                  | 25,0       | 3                        | 14,3       |
| 250 000 - 500 000                                  | 77           | 1,4        | -10,5                         | 74                  | 1,4        | 2                                   | 2,8        | 1                        | 4,8        |
| 500 000 - 5 Mill.                                  | 52           | 1,0        | 10,6                          | 49                  | 0,9        | 1                                   | 1,4        | 2                        | 9,5        |
| 5 Mill. und mehr                                   | -            | -          | -                             | -                   | -          | -                                   | -          | -                        | -          |
| <b>Insgesamt</b>                                   | <b>5 393</b> | <b>100</b> | <b>8,8</b>                    | <b>5 300</b>        | <b>100</b> | <b>72</b>                           | <b>100</b> | <b>21</b>                | <b>100</b> |

**10. Insolvenzen für Unternehmen 2009 und 2010 nach Wirtschaftsbereichen  
sowie für private Personen und Nachlässe**

| WZ<br>2008 | Wirtschaftsbereich   | 2009       | 2010       | Darunter               |   |
|------------|--|------------|------------|------------------------|---|
|            |  |            |            | eröffnete<br>Verfahren | mangels Masse<br>abgewiesene<br>Verfahren |
| <b>A</b>   | <b>Land- und Forstwirtschaft, Fischerei</b>  | <b>11</b>  | <b>9</b>   | <b>7</b>               | <b>2</b>                                  |
| <b>B</b>   | <b>Bergbau und Gewinnung von Steinen und Erden</b>   | <b>-</b>   | <b>3</b>   | <b>1</b>               | <b>2</b>                                  |
| <b>C</b>   | <b>Verarbeitendes Gewerbe</b>  | <b>164</b> | <b>160</b> | <b>137</b>             | <b>23</b>                                 |
|            | darunter   |            |            |                        |   |
| 10         | Herstellung von Nahrungs- und Futtermitteln  | 17         | 24         | 22                     | 2   |
| 13         | Herstellung von Textilien  | 8          | 7          | 5                      | 2   |
| 14         | Herstellung von Bekleidung   | 2          | 7          | 7                      | -   |
| 16         | Herstellung von Holz-, Flecht-, Korb- und Korkwaren<br>(ohne Möbel)                                  | 12         | 9          | 8                      | 1   |
| 18         | Herstellung von Druckerzeugnissen; Vervielfältigung<br>von bespielten Ton-, Bild- und Datenträgern   | 7          | 10         | 8                      | 2   |
| 19         | Kokerei und Mineralölverarbeitung  | -          | 1          | 1                      | -   |
| 20         | Herstellung von chemischen Erzeugnissen  | 7          | 3          | 3                      | -   |
| 22         | Herstellung von Gummi- und Kunststoffwaren   | 9          | 6          | 4                      | 2   |
| 23         | Herstellung von Glas und Glaswaren, Keramik,<br>Verarbeitung von Steinen und Erden                   | 8          | 7          | 6                      | 1   |
| 24         | Metallerzeugung und -bearbeitung   | 1          | 3          | 3                      | -   |
| 25         | Herstellung von Metallerzeugnissen   | 33         | 18         | 16                     | 2   |
| 26         | Herstellung von Datenverarbeitungsgeräten,<br>elektronischen und optischen Erzeugnissen              | 3          | 13         | 13                     | -   |
| 27         | Herstellung von elektrischen Ausrüstungen  | 6          | 3          | 3                      | -   |
| 28         | Maschinenbau   | 19         | 13         | 11                     | 2   |
| 29         | Herstellung von Kraftwagen und Kraftwagenteilen  | 8          | 5          | 4                      | 1   |
| 31         | Herstellung von Möbeln   | 3          | 10         | 9                      | 1   |
| 32         | Herstellung von sonstigen Waren  | 7          | 12         | 7                      | 5   |
| 33         | Reparatur und Installation von Maschinen und<br>Ausrüstungen   | 9          | 9          | 7                      | 2   |
| <b>D</b>   | <b>Energieversorgung</b>   | <b>4</b>   | <b>2</b>   | <b>1</b>               | <b>1</b>                                  |
| <b>E</b>   | <b>Wasserversorgung; Abwasser- u. Abfallentsorgung<br/>und Beseitigung von Umweltverschmutzungen</b> | <b>10</b>  | <b>11</b>  | <b>11</b>              | <b>-</b>                                  |
| <b>F</b>   | <b>Baugewerbe</b>  | <b>456</b> | <b>340</b> | <b>275</b>             | <b>65</b>                                 |
| 41         | Hochbau  | 100        | 72         | 51                     | 21  |
| 42         | Tiefbau  | 22         | 12         | 11                     | 1   |
| 43         | Vorbereitende Baustellenarbeiten, Bauinstallation und<br>sonstiges Ausbaugewerbe                     | 334        | 256        | 213                    | 43  |
| <b>G</b>   | <b>Handel; Instandhaltung und Reparatur von<br/>Kraftfahrzeugen</b>                                  | <b>311</b> | <b>289</b> | <b>227</b>             | <b>62</b>                                 |
| 45         | Handel mit Kraftfahrzeugen; Instandhaltung und<br>Reparatur von Kraftfahrzeugen                      | 62         | 56         | 44                     | 12  |
| 46         | Großhandel (ohne Handel mit Kraftfahrzeugen)   | 80         | 88         | 65                     | 23  |
| 47         | Einzelhandel (ohne Handel mit Kraftfahrzeugen)   | 169        | 145        | 118                    | 27  |
| <b>H</b>   | <b>Verkehr und Lagerei</b>   | <b>122</b> | <b>101</b> | <b>88</b>              | <b>13</b>                                 |
|            | darunter   |            |            |                        |   |
| 49         | Landverkehr und Transport in Rohrfernleitungen   | 74         | 50         | 45                     | 5   |
| 52         | Lagerei sowie Erbringung von sonstigen<br>Dienstleistungen für den Verkehr                           | 32         | 28         | 23                     | 5   |
| 53         | Post-, Kurier- und Expressdienste  | 15         | 23         | 20                     | 3   |

Noch: 10. Insolvenzen für Unternehmen 2009 und 2010 nach Wirtschaftsbereichen  
sowie für private Personen und Nachlässe

| WZ<br>2008          | Wirtschaftsbereich   | 2009         | 2010         | Darunter               |   |
|---------------------|--|--------------|--------------|------------------------|---|
|                     |  |              |              | eröffnete<br>Verfahren | mangels Masse<br>abgewiesene<br>Verfahren |
| <b>I</b>            | <b>Gastgewerbe</b>   | <b>169</b>   | <b>147</b>   | <b>120</b>             | <b>27</b>                                 |
| <b>J</b>            | <b>Information und Kommunikation</b>   | <b>49</b>    | <b>47</b>    | <b>35</b>              | <b>12</b>                                 |
| <b>K</b>            | <b>Erbringung von Finanz- und Versicherungs-<br/>dienstleistungen</b>  | <b>45</b>    | <b>52</b>    | <b>41</b>              | <b>11</b>                                 |
| <b>L</b>            | <b>Grundstücks- und Wohnungswesen</b>  | <b>55</b>    | <b>47</b>    | <b>31</b>              | <b>16</b>                                 |
| <b>M</b>            | <b>Erbringung von freiberuflichen, wissenschaftlichen<br/>und technischen Dienstleistungen</b>               | <b>163</b>   | <b>167</b>   | <b>116</b>             | <b>51</b>                                 |
|                     | darunter   |              |              |                        |   |
| 69                  | Rechts- und Steuerberatung, Wirtschaftsprüfung   | 6            | 13           | 12                     | 1   |
| 70                  | Verwaltung und Führung von Unternehmen und<br>Betrieben; Unternehmensberatung                                | 55           | 62           | 32                     | 30  |
| 71                  | Architektur- und Ingenieurbüros; technische,<br>physikalische und chemische Untersuchung                     | 50           | 43           | 33                     | 10  |
| 72                  | Forschung und Entwicklung  | 1            | 8            | 6                      | 2   |
| 73                  | Werbung und Marktforschung   | 28           | 24           | 18                     | 6   |
| 74                  | sonstige freiberufliche, wissenschaftliche und<br>technische Tätigkeiten                                     | 22           | 17           | 15                     | 2   |
| <b>N</b>            | <b>Erbringung von sonstigen wirtschaftlichen<br/>Dienstleistungen</b>  | <b>193</b>   | <b>189</b>   | <b>140</b>             | <b>49</b>                                 |
| 77                  | Vermietung von beweglichen Sachen  | 13           | 8            | 7                      | 1   |
| 78                  | Vermittlung und Überlassung von Arbeitskräften   | 7            | 11           | 8                      | 3   |
| 79                  | Reisebüros, Reiseveranstalter und Erbringung<br>sonstiger Reservierungsdienstleistungen                      | 15           | 15           | 9                      | 6   |
| 80                  | Wach- und Sicherheitsdienste sowie Detekteien  | 11           | 14           | 12                     | 2   |
| 81                  | Gebäudebetreuung; Garten- und Landschaftsbau   | 75           | 83           | 65                     | 18  |
| 82                  | Erbringung von wirtschaftlichen Dienstleistungen für<br>Unternehmen und Privatpersonen a. n. g.              | 72           | 58           | 39                     | 19  |
| <b>P</b>            | <b>Erziehung und Unterricht</b>  | <b>22</b>    | <b>17</b>    | <b>15</b>              | <b>2</b>                                  |
| <b>Q</b>            | <b>Gesundheits- und Sozialwesen</b>  | <b>31</b>    | <b>25</b>    | <b>22</b>              | <b>3</b>                                  |
| <b>R</b>            | <b>Kunst, Unterhaltung und Erholung</b>  | <b>50</b>    | <b>38</b>    | <b>33</b>              | <b>5</b>                                  |
| <b>S</b>            | <b>Erbringung von sonstigen Dienstleistungen</b>   | <b>87</b>    | <b>69</b>    | <b>52</b>              | <b>17</b>                                 |
| 94                  | Interessenvertretungen sowie kirchliche und sonstige<br>religiöse Vereinigungen (ohne Sozialwesen und Sport) | 7            | 9            | 4                      | 5   |
| 95                  | Reparatur von Datenverarbeitungsgeräten<br>und Gebrauchsgütern   | 5            | 4            | 4                      | -   |
| 96                  | Erbringung von sonstigen überwiegend<br>persönlichen Dienstleistungen  | 75           | 56           | 44                     | 12  |
| <b>A-N;<br/>P-S</b> | <b>Zusammen</b>  | <b>1 942</b> | <b>1 713</b> | <b>1 352</b>           | <b>361</b>                                |
|                     | <b>Private Personen, Nachlässe</b>   | <b>6 689</b> | <b>6 999</b> | <b>6 361</b>           | <b>617</b>                                |
|                     | <b>Insgesamt</b>   | <b>8 631</b> | <b>8 712</b> | <b>7 713</b>           | <b>978</b>                                |

# 11. Insolvenzen für Unternehmen 2009 und 2010 nach Wirtschaftsbereichen sowie nach rechtlicher Stellung und Alter

| WZ<br>2008 | Wirtschaftsbereich  | Insgesamt |       | Rechtliche  |                             |      |                 |      |      |
|------------|---|-----------|-------|---|-----------------------------|------|-----------------|------|------|
|            |   |           |       | Einzel-<br>unternehmen,<br>Kleingewerbe-<br>treibende | Personen-<br>gesellschaften |      |                 |      |      |
|            |   |           |       |   | insgesamt                   |      | darunter<br>GbR |      |      |
|            |   | 2009      | 2010  | 2009  | 2010                        | 2009 | 2010            | 2009 | 2010 |
| A          | Land- und Forstwirtschaft, Fischerei  | 11        | 9     | 7   | 8                           | 1    | 1               | -    | 1    |
| B          | Bergbau und Gewinnung von Steinen und Erden   | -         | 3     | -   | -                           | -    | -               | -    | -    |
| C          | Verarbeitendes Gewerbe  | 164       | 160   | 38  | 64                          | 6    | 9               | 1    | 3    |
|            | darunter  |           |       |   |                             |      |                 |      |      |
| 10         | Herstellung von Nahrungs- und Futtermitteln   | 17        | 24    | 8   | 18                          | 2    | -               | -    | -    |
| 16         | Herstellung von Holz-, Flecht-, Korb- und Korkwaren   | 12        | 9     | 3   | 3                           | -    | -               | -    | -    |
| 25         | Herstellung von Metallerzeugnissen  | 33        | 18    | 12  | 6                           | -    | -               | -    | -    |
| 28         | Maschinenbau  | 19        | 13    | 1   | 2                           | 1    | 1               | -    | -    |
| D          | Energieversorgung   | 4         | 2     | -   | -                           | -    | -               | -    | -    |
| E          | Wasserversorgung; Abwasser- und Abfallentsorgung<br>und Beseitigung von Umweltverschmutzungen | 10        | 11    | 1   | 3                           | 1    | -               | -    | -    |
| F          | Baugewerbe  | 456       | 340   | 266   | 204                         | 11   | 14              | 4    | 4    |
| 41         | Hochbau   | 100       | 72    | 20  | 22                          | 3    | 7               | -    | -    |
| 42         | Tiefbau   | 22        | 12    | 10  | 2                           | -    | 1               | -    | -    |
| 43         | Vorbereitende Baustellenarbeiten, Bauinstallation<br>und sonstiges Ausbaugewerbe              | 334       | 256   | 236   | 180                         | 8    | 6               | 4    | 4    |
| G          | Handel; Instandhaltung u. Reparatur von<br>Kraftfahrzeugen                                    | 311       | 289   | 186   | 176                         | 8    | 15              | 2    | 3    |
| 45         | Handel mit Kraftfahrzeugen; Instandhaltung und<br>Reparatur von Kraftfahrzeugen               | 62        | 56    | 33  | 32                          | -    | 4               | -    | 2    |
| 46         | Großhandel (ohne Handel mit Kraftfahrzeugen)  | 80        | 88    | 33  | 35                          | 4    | 6               | 1    | -    |
| 47         | Einzelhandel (ohne Handel mit Kraftfahrzeugen)  | 169       | 145   | 120   | 109                         | 4    | 5               | 1    | 1    |
| H          | Verkehr und Lagerei   | 122       | 101   | 96  | 67                          | 3    | 10              | 2    | 4    |
| I          | Gastgewerbe   | 169       | 147   | 134   | 112                         | 10   | 7               | 6    | 2    |
| J          | Information und Kommunikation   | 49        | 47    | 30  | 25                          | 2    | 1               | -    | 1    |
| K          | Erbringung von Finanz- und Versicherungs-<br>dienstleistungen                                 | 45        | 52    | 27  | 35                          | 2    | 3               | 1    | -    |
| L          | Grundstücks- und Wohnungswesen  | 55        | 47    | 11  | 10                          | 7    | 12              | 3    | 6    |
| M          | Erbringung von freiberuflichen, wissenschaftlichen<br>und technischen Dienstleistungen        | 163       | 167   | 72  | 70                          | 4    | 4               | 1    | 1    |
| N          | Erbringung von sonstigen wirtschaftlichen<br>Dienstleistungen                                 | 193       | 189   | 147   | 127                         | 7    | 17              | 3    | 1    |
| P          | Erziehung und Unterricht  | 22        | 17    | 16  | 9                           | -    | -               | -    | -    |
| Q          | Gesundheits- und Sozialwesen  | 31        | 25    | 21  | 13                          | 1    | -               | 1    | -    |
| R          | Kunst, Unterhaltung und Erholung  | 50        | 38    | 31  | 24                          | 1    | 1               | 1    | -    |
| S          | Erbringung von sonstigen Dienstleistungen   | 87        | 69    | 67  | 50                          | 1    | -               | -    | -    |
| A-N;       |   |           |       |   |                             |      |                 |      |      |
| P-S        | Insgesamt   | 1 942     | 1 713 | 1 150   | 997                         | 65   | 94              | 25   | 26   |

1) beispielsweise Vereine, Genossenschaften



| Stellung              |      |                           |      |  |      |   |      | Alter der Unternehmen       |      |                                |      |                         |      | WZ<br>2008  |
|-----------------------|------|---------------------------|------|--|------|---|------|-----------------------------|------|--------------------------------|------|-------------------------|------|-------------|
| Gesellschaften<br>mbH |      | Aktien-<br>gesellschaften |      | Private<br>Company<br>Limited by<br>Shares<br>(Ltd.) |      | sonstige<br>Rechts-<br>formen <sup>1)</sup> |      | bis unter<br>8 Jahre<br>alt |      | darunter<br>bis<br>3 Jahre alt |      | 8 und mehr<br>Jahre alt |      |             |
| 2009                  | 2010 | 2009                      | 2010 | 2009   | 2010 | 2009  | 2010 | 2009                        | 2010 | 2009                           | 2010 | 2009                    | 2010 |             |
| 2                     | -    | -                         | -    | 1  | -    | -   | -    | 6                           | 5    | 2                              | 2    | 5                       | 4    | A           |
| -                     | 2    | -                         | -    | -  | 1    | -   | -    | -                           | 1    | -                              | -    | -                       | 2    | B           |
| 112                   | 84   | 4                         | 2    | 2  | -    | 2   | 1    | 78                          | 88   | 36                             | 41   | 86                      | 72   | C           |
| 6                     | 5    | -                         | -    | 1  | -    | -   | 1    | 8                           | 15   | 3                              | 8    | 9                       | 9    | 10          |
| 9                     | 6    | -                         | -    | -  | -    | -   | -    | 5                           | 6    | 5                              | 2    | 7                       | 3    | 16          |
| 20                    | 12   | 1                         | -    | -  | -    | -   | -    | 17                          | 10   | 10                             | 4    | 16                      | 8    | 25          |
| 16                    | 9    | -                         | 1    | -  | -    | 1   | -    | 8                           | 5    | 3                              | 2    | 11                      | 8    | 28          |
| 4                     | 1    | -                         | 1    | -  | -    | -   | -    | 3                           | 1    | 1                              | -    | 1                       | 1    | D           |
| 8                     | 8    | -                         | -    | -  | -    | -   | -    | 4                           | 5    | 2                              | 1    | 6                       | 6    | E           |
| 169                   | 120  | -                         | -    | 9  | 1    | 1   | 1    | 265                         | 188  | 111                            | 81   | 191                     | 152  | F           |
| 73                    | 42   | -                         | -    | 4  | 1    | -   | -    | 50                          | 41   | 24                             | 26   | 50                      | 31   | 41          |
| 12                    | 9    | -                         | -    | -  | -    | -   | -    | 12                          | 5    | 3                              | 3    | 10                      | 7    | 42          |
| 84                    | 69   | -                         | -    | 5  | -    | 1   | 1    | 203                         | 142  | 84                             | 52   | 131                     | 114  | 43          |
| 105                   | 91   | 1                         | 2    | 7  | 3    | 4   | 2    | 186                         | 150  | 96                             | 71   | 125                     | 139  | G           |
| 26                    | 18   | 1                         | -    | 2  | 2    | -   | -    | 33                          | 25   | 15                             | 12   | 29                      | 31   | 45          |
| 39                    | 44   | -                         | 1    | 2  | 1    | 2   | 1    | 45                          | 43   | 28                             | 24   | 35                      | 45   | 46          |
| 40                    | 29   | -                         | 1    | 3  | -    | 2   | 1    | 108                         | 82   | 53                             | 35   | 61                      | 63   | 47          |
| 18                    | 21   | -                         | -    | 5  | 3    | -   | -    | 70                          | 57   | 37                             | 28   | 52                      | 44   | H           |
| 20                    | 25   | 1                         | 1    | 4  | 2    | -   | -    | 109                         | 112  | 60                             | 64   | 60                      | 35   | I           |
| 12                    | 16   | 1                         | 1    | 2  | 4    | 2   | -    | 32                          | 30   | 14                             | 15   | 17                      | 17   | J           |
| 14                    | 12   | 2                         | 2    | -  | -    | -   | -    | 22                          | 22   | 9                              | 9    | 23                      | 30   | K           |
| 36                    | 22   | -                         | 1    | -  | 1    | 1   | 1    | 20                          | 16   | 8                              | 5    | 35                      | 31   | L           |
| 76                    | 88   | 1                         | 1    | 7  | 3    | 3   | 1    | 106                         | 93   | 52                             | 43   | 57                      | 74   | M           |
| 32                    | 37   | 2                         | 1    | 5  | 5    | -   | 2    | 143                         | 132  | 74                             | 81   | 50                      | 57   | N           |
| 6                     | 6    | -                         | 1    | -  | -    | -   | 1    | 12                          | 9    | 4                              | 3    | 10                      | 8    | P           |
| 5                     | 7    | -                         | -    | -  | -    | 4   | 5    | 18                          | 18   | 10                             | 8    | 13                      | 7    | Q           |
| 9                     | 9    | -                         | 1    | 1  | -    | 8   | 3    | 31                          | 23   | 15                             | 8    | 19                      | 15   | R           |
| 13                    | 7    | -                         | -    | -  | 2    | 6   | 10   | 67                          | 45   | 38                             | 26   | 20                      | 24   | S           |
| 641                   | 556  | 12                        | 14   | 43   | 25   | 31  | 27   | 1 172                       | 995  | 569                            | 486  | 770                     | 718  | A-N;<br>P-S |

## 12. Insolvenzen für Unternehmen 2009 und 2010 nach rechtlicher Stellung, Alter, Wirtschaftsbereichen sowie Größenklassen der angemeldeten Forderungen

| Rechtliche Stellung<br>Alter der Unternehmen<br>Wirtschaftsbereich                         | Insgesamt    |              | Verfahren nach Höhe der |           |                               |            |                                 |            |
|--|--------------|--------------|-------------------------|-----------|-------------------------------|------------|---------------------------------|------------|
|  |              |              | unter<br>5 000 €        |           | 5 000 € bis<br>unter 50 000 € |            | 50 000 € bis<br>unter 250 000 € |            |
|  | 2009         | 2010         | 2009                    | 2010      | 2009                          | 2010       | 2009                            | 2010       |
| <b>Unternehmen</b>   | <b>1 942</b> | <b>1 713</b> | <b>50</b>               | <b>54</b> | <b>631</b>                    | <b>544</b> | <b>729</b>                      | <b>708</b> |
| <b>nach rechtlicher Stellung</b>   |              |              |                         |           |                               |            |                                 |            |
| Einzelunternehmen, Kleingewerbetreibende   | 1 150        | 997          | 26                      | 19        | 465                           | 385        | 426                             | 434        |
| Personengesellschaften   | 65           | 94           | 2                       | 5         | 15                            | 24         | 26                              | 32         |
| Gesellschaften mbH   | 641          | 556          | 14                      | 24        | 111                           | 107        | 257                             | 223        |
| Aktiengesellschaften   | 12           | 14           | -                       | 2         | 2                             | 2          | 2                               | 4          |
| sonstige Rechtsformen <sup>1)</sup>  | 74           | 52           | 8                       | 4         | 38                            | 26         | 18                              | 15         |
| <b>nach Alter der Unternehmen</b>  |              |              |                         |           |                               |            |                                 |            |
| bis unter 8 Jahre alt  | 1 172        | 995          | 38                      | 40        | 454                           | 390        | 430                             | 398        |
| darunter   |              |              |                         |           |                               |            |                                 |            |
| bis 3 Jahre alt  | 569          | 486          | 26                      | 22        | 236                           | 202        | 194                             | 191        |
| 8 und mehr Jahre alt   | 770          | 718          | 12                      | 14        | 177                           | 154        | 299                             | 310        |
| <b>nach Wirtschaftsbereichen</b>   |              |              |                         |           |                               |            |                                 |            |
| Land- und Forstwirtschaft, Fischerei   | 11           | 9            | 2                       | -         | 3                             | 2          | 4                               | 5          |
| Bergbau und Gewinnung von Steinen und Erden  | -            | 3            | -                       | 1         | -                             | -          | -                               | -          |
| Verarbeitendes Gewerbe   | 164          | 160          | 3                       | 5         | 17                            | 24         | 46                              | 61         |
| Energieversorgung  | 4            | 2            | -                       | -         | -                             | -          | 1                               | -          |
| Wasserversorgung; Abwasser- und Abfallentsorgung und Beseitigung von Umweltverschmutzungen | 10           | 11           | -                       | -         | 1                             | -          | 2                               | 3          |
| Baugewerbe   | 456          | 340          | 10                      | 7         | 137                           | 112        | 186                             | 148        |
| Handel; Instandhaltung und Reparatur von Kraftfahrzeugen                                   | 311          | 289          | 10                      | 7         | 99                            | 84         | 125                             | 129        |
| Verkehr und Lagerei  | 122          | 101          | 1                       | 3         | 36                            | 23         | 50                              | 40         |
| Gastgewerbe  | 169          | 147          | 2                       | 6         | 75                            | 57         | 61                              | 70         |
| Information und Kommunikation  | 49           | 47           | -                       | 1         | 22                            | 18         | 15                              | 21         |
| Erbringung von Finanz- und Versicherungsdienstleistungen                                   | 45           | 52           | 4                       | 1         | 8                             | 16         | 22                              | 25         |
| Grundstücks- und Wohnungswesen   | 55           | 47           | 3                       | 4         | 15                            | 6          | 18                              | 14         |
| Erbringung von freiberuflichen, wissenschaftlichen und technischen Dienstleistungen        | 163          | 167          | 2                       | 10        | 55                            | 55         | 59                              | 53         |
| Erbringung von sonstigen wirtschaftlichen Dienstleistungen                                 | 193          | 189          | 7                       | 5         | 93                            | 82         | 66                              | 82         |
| Erziehung und Unterricht   | 22           | 17           | 1                       | 1         | 6                             | 3          | 10                              | 8          |
| Gesundheits- und Sozialwesen   | 31           | 25           | 2                       | 1         | 9                             | 7          | 11                              | 8          |
| Kunst, Unterhaltung und Erholung   | 50           | 38           | 2                       | -         | 17                            | 15         | 19                              | 16         |
| Erbringung von sonstigen Dienstleistungen  | 87           | 69           | 1                       | 2         | 38                            | 40         | 34                              | 25         |

1) beispielsweise Ltd., Vereine, Genossenschaften

| angemeldeten Forderungen         |      |                                  |      |                       |      | Forderungen<br>in Mill. € |       | Rechtliche Stellung<br>Alter der Unternehmen<br>Wirtschaftsbereich                         |
|----------------------------------|------|----------------------------------|------|-----------------------|------|---------------------------|-------|--|
| 250 000 € bis<br>unter 500 000 € |      | 500 000 € bis<br>unter 5 Mill. € |      | 5 Mill. €<br>und mehr |      |                           |       |  |
| 2009                             | 2010 | 2009                             | 2010 | 2009                  | 2010 | 2009                      | 2010  |  |
| 248                              | 172  | 267                              | 211  | 17                    | 24   | 889,1                     | 919,3 | <b>Unternehmen</b>   |
|                                  |      |                                  |      |                       |      |                           |       | <b>nach rechtlicher Stellung</b>   |
| 134                              | 86   | 98                               | 70   | 1                     | 3    | 394,6                     | 184,0 | Einzelunternehmen, Kleingewerbetreibende   |
| 5                                | 12   | 15                               | 16   | 2                     | 5    | 50,3                      | 127,2 | Personengesellschaften   |
| 103                              | 69   | 144                              | 119  | 12                    | 14   | 409,6                     | 438,4 | Gesellschaften mbH   |
| -                                | 2    | 6                                | 3    | 2                     | 1    | 25,3                      | 156,9 | Aktiengesellschaften   |
| 6                                | 3    | 4                                | 3    | -                     | 1    | 9,3                       | 12,7  | sonstige Rechtsformen <sup>1)</sup>  |
|                                  |      |                                  |      |                       |      |                           |       | <b>nach Alter der Unternehmen</b>  |
| 124                              | 76   | 120                              | 82   | 6                     | 9    | 324,3                     | 513,8 | bis unter 8 Jahre alt  |
|                                  |      |                                  |      |                       |      |                           |       | darunter   |
| 66                               | 34   | 47                               | 34   | -                     | 3    | 113,2                     | 283,4 | bis 3 Jahre alt  |
| 124                              | 96   | 147                              | 129  | 11                    | 15   | 564,8                     | 405,5 | 8 und mehr Jahre alt   |
|                                  |      |                                  |      |                       |      |                           |       | <b>nach Wirtschaftsbereichen</b>   |
| 1                                | -    | 1                                | 2    | -                     | -    | 1,4                       | 1,7   | Land- und Forstwirtschaft, Fischerei   |
| -                                | 1    | -                                | 1    | -                     | -    | -                         | 1,3   | Bergbau und Gewinnung von Steinen und Erden  |
| 35                               | 17   | 55                               | 47   | 8                     | 6    | 198,9                     | 343,1 | Verarbeitendes Gewerbe   |
| -                                | 2    | 3                                | -    | -                     | -    | 6,5                       | 0,7   | Energieversorgung  |
|                                  |      |                                  |      |                       |      |                           |       | Wasserversorgung; Abwasser- und Abfallentsorgung und Beseitigung von Umweltverschmutzungen |
| 4                                | 1    | 2                                | 6    | 1                     | 1    | 17,1                      | 55,1  | Baugewerbe   |
| 60                               | 38   | 62                               | 32   | 1                     | 3    | 138,3                     | 98,0  | Handel; Instandhaltung und Reparatur von Kraftfahrzeugen                                   |
| 38                               | 29   | 38                               | 36   | 1                     | 4    | 79,5                      | 94,0  | Verkehr und Lagerei  |
| 21                               | 20   | 14                               | 14   | -                     | 1    | 31,1                      | 31,0  | Gastgewerbe  |
| 16                               | 9    | 14                               | 4    | 1                     | 1    | 38,1                      | 22,0  | Information und Kommunikation  |
| 8                                | 2    | 4                                | 5    | -                     | -    | 8,6                       | 12,1  | Erbringung von Finanz- und Versicherungsdienstleistungen                                   |
| 5                                | 3    | 6                                | 7    | -                     | -    | 11,6                      | 14,7  | Grundstücks- und Wohnungswesen   |
| 6                                | 7    | 8                                | 12   | 5                     | 4    | 226,9                     | 106,2 | Erbringung von freiberuflichen, wissenschaftlichen und technischen Dienstleistungen        |
| 21                               | 20   | 26                               | 26   | -                     | 3    | 60,2                      | 87,5  | Erbringung von sonstigen wirtschaftlichen Dienstleistungen                                 |
| 13                               | 11   | 14                               | 8    | -                     | 1    | 30,4                      | 29,1  | Erziehung und Unterricht   |
| 1                                | 2    | 4                                | 3    | -                     | -    | 7,1                       | 5,5   | Gesundheits- und Sozialwesen   |
| 4                                | 4    | 5                                | 5    | -                     | -    | 11,3                      | 6,1   | Kunst, Unterhaltung und Erholung   |
| 8                                | 5    | 4                                | 2    | -                     | -    | 9,6                       | 6,6   | Erbringung von sonstigen Dienstleistungen  |
| 7                                | 1    | 7                                | 1    | -                     | -    | 12,5                      | 4,6   |  |

### 13. Insolvenzen 2009 und 2010 nach Kreisfreien Städten und Landkreisen

| Kreisfreie Stadt<br>Landkreis<br>Direktionsbezirk<br>Land | Insgesamt | Und zwar               |             |                                      |                                |
|---|-----------|------------------------|-------------|--------------------------------------|--------------------------------|
|   |           | eröffnete<br>Verfahren | Unternehmen | darunter<br>bis unter<br>8 Jahre alt | Private Personen,<br>Nachlässe |

|                                  |              |              |              |            |              |
|----------------------------------|--------------|--------------|--------------|------------|--------------|
| <b>2010</b>                      |              |              |              |            |              |
| Chemnitz, Stadt                  | 784          | 657          | 166          | 98         | 618          |
| Erzgebirgskreis                  | 609          | 486          | 127          | 68         | 482          |
| Mittelsachsen                    | 578          | 525          | 108          | 59         | 470          |
| Vogtlandkreis                    | 620          | 562          | 108          | 61         | 512          |
| Zwickau                          | 815          | 699          | 148          | 99         | 667          |
| <b>Direktionsbezirk Chemnitz</b> | <b>3 406</b> | <b>2 929</b> | <b>657</b>   | <b>385</b> | <b>2 749</b> |
| Dresden, Stadt                   | 855          | 799          | 197          | 122        | 658          |
| Bautzen                          | 454          | 416          | 74           | 42         | 380          |
| Görlitz                          | 353          | 326          | 70           | 40         | 283          |
| Meißen                           | 299          | 266          | 78           | 42         | 221          |
| Sächsische Schweiz-Osterzgebirge | 216          | 192          | 70           | 32         | 146          |
| <b>Direktionsbezirk Dresden</b>  | <b>2 177</b> | <b>1 999</b> | <b>489</b>   | <b>278</b> | <b>1 688</b> |
| Leipzig, Stadt                   | 2 062        | 1 830        | 361          | 231        | 1 701        |
| Leipzig                          | 590          | 519          | 115          | 61         | 475          |
| Nordsachsen                      | 477          | 436          | 91           | 40         | 386          |
| <b>Direktionsbezirk Leipzig</b>  | <b>3 129</b> | <b>2 785</b> | <b>567</b>   | <b>332</b> | <b>2 562</b> |
| <b>Sachsen</b>                   | <b>8 712</b> | <b>7 713</b> | <b>1 713</b> | <b>995</b> | <b>6 999</b> |

|                                  |              |              |              |              |              |
|----------------------------------|--------------|--------------|--------------|--------------|--------------|
| <b>2009</b>                      |              |              |              |              |              |
| Chemnitz, Stadt                  | 722          | 604          | 136          | 82           | 586          |
| Erzgebirgskreis                  | 696          | 531          | 140          | 80           | 556          |
| Mittelsachsen                    | 526          | 463          | 116          | 78           | 410          |
| Vogtlandkreis                    | 586          | 547          | 120          | 66           | 466          |
| Zwickau                          | 675          | 560          | 135          | 79           | 540          |
| <b>Direktionsbezirk Chemnitz</b> | <b>3 205</b> | <b>2 705</b> | <b>647</b>   | <b>385</b>   | <b>2 558</b> |
| Dresden, Stadt                   | 892          | 808          | 235          | 150          | 657          |
| Bautzen                          | 404          | 364          | 116          | 65           | 288          |
| Görlitz                          | 315          | 282          | 101          | 59           | 214          |
| Meißen                           | 274          | 239          | 104          | 68           | 170          |
| Sächsische Schweiz-Osterzgebirge | 240          | 214          | 85           | 40           | 155          |
| <b>Direktionsbezirk Dresden</b>  | <b>2 125</b> | <b>1 907</b> | <b>641</b>   | <b>382</b>   | <b>1 484</b> |
| Leipzig, Stadt                   | 2 185        | 1 896        | 400          | 263          | 1 785        |
| Leipzig                          | 633          | 537          | 161          | 89           | 472          |
| Nordsachsen                      | 483          | 432          | 93           | 53           | 390          |
| <b>Direktionsbezirk Leipzig</b>  | <b>3 301</b> | <b>2 865</b> | <b>654</b>   | <b>405</b>   | <b>2 647</b> |
| <b>Sachsen</b>                   | <b>8 631</b> | <b>7 477</b> | <b>1 942</b> | <b>1 172</b> | <b>6 689</b> |

# 14. Insolvenzen für Unternehmen 2009 und 2010 nach Kreisfreien Städten und Landkreisen sowie ausgewählter rechtlicher Stellung

| Kreisfreie Stadt<br>Landkreis<br>Direktionsbezirk<br>Land | Unter-<br>nehmen | Darunter  |                                  |                            |                                |  |
|---|------------------|---|----------------------------------|----------------------------|--------------------------------|--|
|   |                  | Einzel-<br>unternehmen,<br>Kleingewerbe-<br>treibende | Personen-<br>gesell-<br>schaften | Gesell-<br>schaften<br>mbH | Aktien-<br>gesell-<br>schaften | Private<br>Company<br>Limited by<br>Shares<br>(Ltd.) |

|                                  |              |             |           |            |           |           |
|----------------------------------|--------------|-------------|-----------|------------|-----------|-----------|
|                                  |              | <b>2010</b> |           |            |           |           |
| Chemnitz, Stadt                  | 166          | 95          | 8         | 56         | 2         | 1         |
| Erzgebirgskreis                  | 127          | 90          | 9         | 22         | -         | 1         |
| Mittelsachsen                    | 108          | 74          | 4         | 30         | -         | -         |
| Vogtlandkreis                    | 108          | 65          | 12        | 29         | 1         | -         |
| Zwickau                          | 148          | 90          | 8         | 43         | 2         | 4         |
| <b>Direktionsbezirk Chemnitz</b> | <b>657</b>   | <b>414</b>  | <b>41</b> | <b>180</b> | <b>5</b>  | <b>6</b>  |
| Dresden, Stadt                   | 197          | 104         | 10        | 73         | 2         | 4         |
| Bautzen                          | 74           | 43          | 2         | 28         | 1         | -         |
| Görlitz                          | 70           | 40          | 1         | 28         | -         | 1         |
| Meißen                           | 78           | 46          | 5         | 26         | -         | 1         |
| Sächsische Schweiz-Osterzgebirge | 70           | 39          | 7         | 18         | 3         | 2         |
| <b>Direktionsbezirk Dresden</b>  | <b>489</b>   | <b>272</b>  | <b>25</b> | <b>173</b> | <b>6</b>  | <b>8</b>  |
| Leipzig, Stadt                   | 361          | 195         | 18        | 128        | 2         | 9         |
| Leipzig                          | 115          | 62          | 5         | 47         | -         | 1         |
| Nordsachsen                      | 91           | 54          | 5         | 28         | 1         | 1         |
| <b>Direktionsbezirk Leipzig</b>  | <b>567</b>   | <b>311</b>  | <b>28</b> | <b>203</b> | <b>3</b>  | <b>11</b> |
| <b>Sachsen</b>                   | <b>1 713</b> | <b>997</b>  | <b>94</b> | <b>556</b> | <b>14</b> | <b>25</b> |

|                                  |              |              |           |            |           |           |
|----------------------------------|--------------|--------------|-----------|------------|-----------|-----------|
|                                  |              | <b>2009</b>  |           |            |           |           |
| Chemnitz, Stadt                  | 136          | 73           | 3         | 53         | 1         | 2         |
| Erzgebirgskreis                  | 140          | 82           | 8         | 44         | -         | 3         |
| Mittelsachsen                    | 116          | 71           | 4         | 33         | -         | 6         |
| Vogtlandkreis                    | 120          | 91           | 2         | 26         | -         | 1         |
| Zwickau                          | 135          | 85           | 7         | 40         | -         | 1         |
| <b>Direktionsbezirk Chemnitz</b> | <b>647</b>   | <b>402</b>   | <b>24</b> | <b>196</b> | <b>1</b>  | <b>13</b> |
| Dresden, Stadt                   | 235          | 131          | 10        | 83         | 3         | 5         |
| Bautzen                          | 116          | 75           | 2         | 33         | 3         | 3         |
| Görlitz                          | 101          | 52           | 5         | 40         | 1         | -         |
| Meißen                           | 104          | 48           | 2         | 49         | 1         | 4         |
| Sächsische Schweiz-Osterzgebirge | 85           | 51           | 3         | 29         | -         | 1         |
| <b>Direktionsbezirk Dresden</b>  | <b>641</b>   | <b>357</b>   | <b>22</b> | <b>234</b> | <b>8</b>  | <b>13</b> |
| Leipzig, Stadt                   | 400          | 245          | 8         | 126        | 2         | 10        |
| Leipzig                          | 161          | 94           | 8         | 54         | 1         | 3         |
| Nordsachsen                      | 93           | 52           | 3         | 31         | -         | 4         |
| <b>Direktionsbezirk Leipzig</b>  | <b>654</b>   | <b>391</b>   | <b>19</b> | <b>211</b> | <b>3</b>  | <b>17</b> |
| <b>Sachsen</b>                   | <b>1 942</b> | <b>1 150</b> | <b>65</b> | <b>641</b> | <b>12</b> | <b>43</b> |

**15. Insolvenzen für Unternehmen 2009 und 2010 nach Kreisfreien Städten und Landkreisen, ausgewählten Wirtschaftsbereichen sowie angemeldeten Forderungen**

| Kreisfreie Stadt<br>Landkreis<br>Direktionsbezirk<br>Land | Unternehmen | Und                    |                                |                 |  |                           |                  |
|---|-------------|------------------------|--------------------------------|-----------------|--|---------------------------|------------------|
|   |             | eröffnete<br>Verfahren | Verarbei-<br>tendes<br>Gewerbe | Bau-<br>gewerbe | Handel; In-<br>standh. u.<br>Rep. v. Kfz | Verkehr<br>und<br>Lagerei | Gast-<br>gewerbe |
|   |             |                        |                                |                 |  |                           |                  |
| 2010  |             |                        |                                |                 |  |                           |                  |
| Chemnitz, Stadt   | 166         | 129                    | 12                             | 36              | 29                                       | 7                         | 16               |
| Erzgebirgskreis   | 127         | 110                    | 18                             | 27              | 23                                       | 12                        | 10               |
| Mittelsachsen   | 108         | 88                     | 14                             | 19              | 20                                       | 11                        | 10               |
| Vogtlandkreis   | 108         | 84                     | 10                             | 13              | 25                                       | 9                         | 7                |
| Zwickau   | 148         | 116                    | 8                              | 29              | 31                                       | 10                        | 17               |
| Direktionsbezirk Chemnitz                                 | 657         | 527                    | 62                             | 124             | 128                                      | 49                        | 60               |
| Dresden, Stadt  | 197         | 163                    | 16                             | 39              | 25                                       | 6                         | 18               |
| Bautzen   | 74          | 61                     | 14                             | 7               | 15                                       | 5                         | 12               |
| Görlitz   | 70          | 58                     | 15                             | 12              | 9  | 4                         | 4                |
| Meißen  | 78          | 64                     | 14                             | 11              | 10                                       | 4                         | 7                |
| Sächsische Schweiz-Osterzgebirge                          | 70          | 59                     | 5                              | 20              | 10                                       | 7                         | 5                |
| Direktionsbezirk Dresden                                  | 489         | 405                    | 64                             | 89              | 69                                       | 26                        | 46               |
| Leipzig, Stadt  | 361         | 267                    | 20                             | 67              | 54                                       | 14                        | 32               |
| Leipzig   | 115         | 88                     | 9                              | 38              | 16                                       | 4                         | 5                |
| Nordsachsen   | 91          | 65                     | 5                              | 22              | 22                                       | 8                         | 4                |
| Direktionsbezirk Leipzig                                  | 567         | 420                    | 34                             | 127             | 92                                       | 26                        | 41               |
| Sachsen   | 1 713       | 1 352                  | 160                            | 340             | 289                                      | 101                       | 147              |
| 2009  |             |                        |                                |                 |  |                           |                  |
| Chemnitz, Stadt   | 136         | 105                    | 6                              | 27              | 27                                       | 5                         | 12               |
| Erzgebirgskreis   | 140         | 113                    | 18                             | 39              | 19                                       | 9                         | 11               |
| Mittelsachsen   | 116         | 88                     | 14                             | 28              | 15                                       | 13                        | 11               |
| Vogtlandkreis   | 120         | 95                     | 15                             | 30              | 18                                       | 16                        | 9                |
| Zwickau   | 135         | 106                    | 7                              | 32              | 25                                       | 10                        | 11               |
| Direktionsbezirk Chemnitz                                 | 647         | 507                    | 60                             | 156             | 104                                      | 53                        | 54               |
| Dresden, Stadt  | 235         | 188                    | 16                             | 38              | 35                                       | 11                        | 22               |
| Bautzen   | 116         | 94                     | 11                             | 25              | 19                                       | 9                         | 15               |
| Görlitz   | 101         | 80                     | 18                             | 14              | 17                                       | 5                         | 13               |
| Meißen  | 104         | 79                     | 12                             | 32              | 13                                       | 9                         | 5                |
| Sächsische Schweiz-Osterzgebirge                          | 85          | 72                     | 17                             | 27              | 16                                       | 2                         | 2                |
| Direktionsbezirk Dresden                                  | 641         | 513                    | 74                             | 136             | 100                                      | 36                        | 57               |
| Leipzig, Stadt  | 400         | 299                    | 15                             | 87              | 60                                       | 18                        | 38               |
| Leipzig   | 161         | 124                    | 8                              | 51              | 31                                       | 5                         | 11               |
| Nordsachsen   | 93          | 67                     | 7                              | 26              | 16                                       | 10                        | 9                |
| Direktionsbezirk Leipzig                                  | 654         | 490                    | 30                             | 164             | 107                                      | 33                        | 58               |
| Sachsen   | 1 942       | 1 510                  | 164                            | 456             | 311                                      | 122                       | 169              |

| zwar                               |                                       |                                     |                                     |   |                                   | Forderungen<br>in<br>Millionen € | Kreisfreie Stadt<br>Landkreis<br>Direktionsbezirk<br>Land |
|------------------------------------|---------------------------------------|-------------------------------------|-------------------------------------|---|-----------------------------------|----------------------------------|---|
| Grund-<br>stücks- u.<br>Wohnungsw. | freiberufl.,<br>wiss. u.<br>techn. DL | sonstige<br>wirtschaft-<br>liche DL | Gesundheits-<br>u. Sozial-<br>wesen | Kunst,<br>Unterhal-<br>tung und<br>Erholung | sonstige<br>Dienst-<br>leistungen |                                  |   |
| L                                  | M                                     | N                                   | Q                                   | R   | S                                 |                                  |   |
| 2010                               |                                       |                                     |                                     |   |                                   |                                  |   |
| 4                                  | 20                                    | 22                                  | -                                   | 4   | 8                                 | 26,9                             | Chemnitz, Stadt   |
| 1                                  | 6                                     | 13                                  | 3                                   | 2   | 4                                 | 31,0                             | Erzgebirgskreis   |
| 3                                  | 10                                    | 8                                   | 3                                   | -   | 3                                 | 89,1                             | Mittelsachsen   |
| 4                                  | 10                                    | 15                                  | 1                                   | 2   | 3                                 | 45,6                             | Vogtlandkreis   |
| 3                                  | 13                                    | 14                                  | 4                                   | 3   | 7                                 | 58,7                             | Zwickau   |
| 15                                 | 59                                    | 72                                  | 11                                  | 11  | 25                                | 251,3                            | Direktionsbezirk Chemnitz                                 |
| 10                                 | 21                                    | 21                                  | 4                                   | 7   | 8                                 | 160,3                            | Dresden, Stadt  |
| -                                  | 4                                     | 5                                   | 3                                   | 1   | 5                                 | 260,1                            | Bautzen   |
| 2                                  | 4                                     | 10                                  | 1                                   | 3   | 1                                 | 17,0                             | Görlitz   |
| 3                                  | 10                                    | 8                                   | 1                                   | 1   | 4                                 | 45,3                             | Meißen  |
| 1                                  | 6                                     | 8                                   | -                                   | 1   | 2                                 | 22,2                             | Sächsische Schweiz-Osterzgebirge                          |
| 16                                 | 45                                    | 52                                  | 9                                   | 13  | 20                                | 504,8                            | Direktionsbezirk Dresden                                  |
| 13                                 | 41                                    | 47                                  | 5                                   | 6   | 19                                | 97,3                             | Leipzig, Stadt  |
| -                                  | 13                                    | 13                                  | -                                   | 3   | 3                                 | 27,1                             | Leipzig   |
| 3                                  | 9                                     | 5                                   | -                                   | 5   | 2                                 | 38,8                             | Nordsachsen   |
| 16                                 | 63                                    | 65                                  | 5                                   | 14  | 24                                | 163,3                            | Direktionsbezirk Leipzig                                  |
| 47                                 | 167                                   | 189                                 | 25                                  | 38  | 69                                | 919,3                            | Sachsen   |
| 2009                               |                                       |                                     |                                     |   |                                   |                                  |   |
| 3                                  | 17                                    | 16                                  | 5                                   | 5   | 7                                 | 78,0                             | Chemnitz, Stadt   |
| 3                                  | 6                                     | 17                                  | 3                                   | 1   | 3                                 | 48,7                             | Erzgebirgskreis   |
| -                                  | 7                                     | 11                                  | 4                                   | 1   | 4                                 | 47,9                             | Mittelsachsen   |
| -                                  | 6                                     | 6                                   | 1                                   | 2   | 9                                 | 42,6                             | Vogtlandkreis   |
| -                                  | 9                                     | 15                                  | 1                                   | 5   | 4                                 | 50,0                             | Zwickau   |
| 6                                  | 45                                    | 65                                  | 14                                  | 14  | 27                                | 267,1                            | Direktionsbezirk Chemnitz                                 |
| 12                                 | 22                                    | 22                                  | 5                                   | 15  | 14                                | 87,3                             | Dresden, Stadt  |
| 3                                  | 11                                    | 10                                  | -                                   | -   | 5                                 | 34,0                             | Bautzen   |
| 4                                  | 6                                     | 8                                   | 3                                   | 4   | 1                                 | 37,5                             | Görlitz   |
| 1                                  | 10                                    | 9                                   | 1                                   | 1   | 4                                 | 46,9                             | Meißen  |
| -                                  | 7                                     | 5                                   | 1                                   | -   | 4                                 | 30,5                             | Sächsische Schweiz-Osterzgebirge                          |
| 20                                 | 56                                    | 54                                  | 10                                  | 20  | 28                                | 236,2                            | Direktionsbezirk Dresden                                  |
| 20                                 | 42                                    | 51                                  | 3                                   | 12  | 23                                | 278,9                            | Leipzig, Stadt  |
| 5                                  | 13                                    | 20                                  | 2                                   | 3   | 7                                 | 52,3                             | Leipzig   |
| 4                                  | 7                                     | 3                                   | 2                                   | 1   | 2                                 | 54,6                             | Nordsachsen   |
| 29                                 | 62                                    | 74                                  | 7                                   | 16  | 32                                | 385,8                            | Direktionsbezirk Leipzig                                  |
| 55                                 | 163                                   | 193                                 | 31                                  | 50  | 87                                | 889,1                            | Sachsen   |

# 16. Insolvenzen für private Personen und Nachlässe 2009 und 2010 nach Kreisfreien Städten und Landkreisen, Art des Verfahrens sowie angemeldeten Forderungen

| Kreisfreie Stadt<br>Landkreis<br>Direktionsbezirk<br>Land | Insgesamt | Und                    |  |                                    |                     |
|---|-----------|------------------------|--|------------------------------------|---------------------|
|   |           | eröffnete<br>Verfahren | mangels<br>Masse<br>abgewiesene<br>Verfahren | Schulden-<br>bereinigungs-<br>plan | Gesell-<br>schafter |

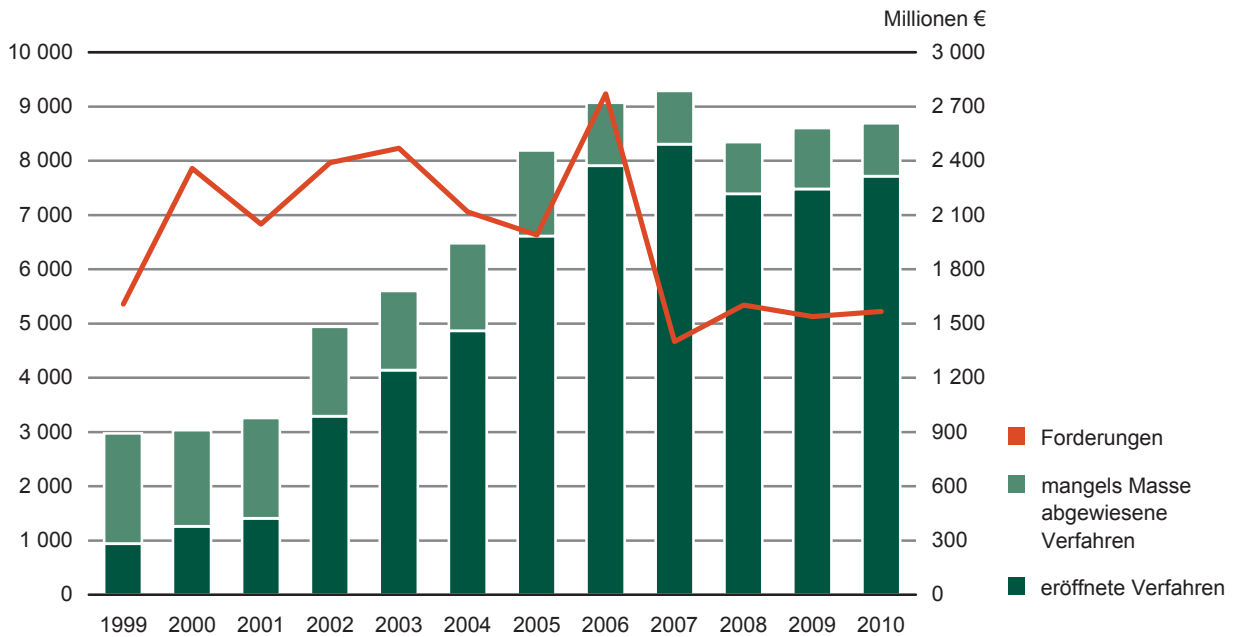
|                                  |              |              |            |           |           |
|----------------------------------|--------------|--------------|------------|-----------|-----------|
| <b>2010</b>                      |              |              |            |           |           |
| Chemnitz, Stadt                  | 618          | 528          | 90         | -         | -         |
| Erzgebirgskreis                  | 482          | 376          | 105        | 1         | 4         |
| Mittelsachsen                    | 470          | 437          | 33         | -         | 6         |
| Vogtlandkreis                    | 512          | 478          | 34         | -         | 6         |
| Zwickau                          | 667          | 583          | 84         | -         | 5         |
| <b>Direktionsbezirk Chemnitz</b> | <b>2 749</b> | <b>2 402</b> | <b>346</b> | <b>1</b>  | <b>21</b> |
| Dresden, Stadt                   | 658          | 636          | 21         | 1         | 17        |
| Bautzen                          | 380          | 355          | 22         | 3         | 2         |
| Görlitz                          | 283          | 268          | 14         | 1         | 7         |
| Meißen                           | 221          | 202          | 17         | 2         | 7         |
| Sächsische Schweiz-Osterzgebirge | 146          | 133          | 12         | 1         | 15        |
| <b>Direktionsbezirk Dresden</b>  | <b>1 688</b> | <b>1 594</b> | <b>86</b>  | <b>8</b>  | <b>48</b> |
| Leipzig, Stadt                   | 1 701        | 1 563        | 130        | 8         | 14        |
| Leipzig                          | 475          | 431          | 42         | 2         | 7         |
| Nordsachsen                      | 386          | 371          | 13         | 2         | 6         |
| <b>Direktionsbezirk Leipzig</b>  | <b>2 562</b> | <b>2 365</b> | <b>185</b> | <b>12</b> | <b>27</b> |
| <b>Sachsen</b>                   | <b>6 999</b> | <b>6 361</b> | <b>617</b> | <b>21</b> | <b>96</b> |

|                                  |              |              |            |           |           |
|----------------------------------|--------------|--------------|------------|-----------|-----------|
| <b>2009</b>                      |              |              |            |           |           |
| Chemnitz, Stadt                  | 586          | 499          | 87         | -         | 2         |
| Erzgebirgskreis                  | 556          | 418          | 138        | -         | 7         |
| Mittelsachsen                    | 410          | 375          | 35         | -         | -         |
| Vogtlandkreis                    | 466          | 452          | 14         | -         | 6         |
| Zwickau                          | 540          | 454          | 86         | -         | 9         |
| <b>Direktionsbezirk Chemnitz</b> | <b>2 558</b> | <b>2 198</b> | <b>360</b> | <b>-</b>  | <b>24</b> |
| Dresden, Stadt                   | 657          | 620          | 29         | 8         | 10        |
| Bautzen                          | 288          | 270          | 16         | 2         | 5         |
| Görlitz                          | 214          | 202          | 7          | 5         | 10        |
| Meißen                           | 170          | 160          | 10         | -         | 4         |
| Sächsische Schweiz-Osterzgebirge | 155          | 142          | 10         | 3         | 4         |
| <b>Direktionsbezirk Dresden</b>  | <b>1 484</b> | <b>1 394</b> | <b>72</b>  | <b>18</b> | <b>33</b> |
| Leipzig, Stadt                   | 1 785        | 1 597        | 181        | 7         | 18        |
| Leipzig                          | 472          | 413          | 58         | 1         | 14        |
| Nordsachsen                      | 390          | 365          | 22         | 3         | 9         |
| <b>Direktionsbezirk Leipzig</b>  | <b>2 647</b> | <b>2 375</b> | <b>261</b> | <b>11</b> | <b>41</b> |
| <b>Sachsen</b>                   | <b>6 689</b> | <b>5 967</b> | <b>693</b> | <b>29</b> | <b>98</b> |



| zwar                                  |   | übrige<br>Verbraucher | Nachlässe  | Forderungen<br>in<br>Millionen € | Kreisfreie Stadt<br>Landkreis<br>Direktionsbezirk<br>Land |
|---------------------------------------|---|-----------------------|------------|----------------------------------|---|
| ehemals selbstständig Tätige          |   |                       |            |                                  |   |
| mit Regel-<br>insolvenzver-<br>fahren | mit Ver-<br>braucherinsol-<br>venzverfahren |                       |            |                                  |   |
| <b>2010</b>                           |   |                       |            |                                  |   |
| 76                                    | 40  | 415                   | 87         | 38,9                             | Chemnitz, Stadt   |
| 84                                    | 40  | 263                   | 91         | 65,2                             | Erzgebirgskreis   |
| 70                                    | 56  | 316                   | 22         | 34,9                             | Mittelsachsen   |
| 73                                    | 41  | 361                   | 31         | 50,9                             | Vogtlandkreis   |
| 87                                    | 51  | 451                   | 73         | 85,9                             | Zwickau   |
| <b>390</b>                            | <b>228</b>                                  | <b>1 806</b>          | <b>304</b> | <b>275,9</b>                     | <b>Direktionsbezirk Chemnitz</b>                          |
| 143                                   | 63  | 429                   | 6          | 69,9                             | Dresden, Stadt  |
| 59                                    | 16  | 287                   | 16         | 32,9                             | Bautzen   |
| 42                                    | 25  | 202                   | 7          | 27,6                             | Görlitz   |
| 59                                    | 10  | 133                   | 12         | 26,6                             | Meißen  |
| 28                                    | 7   | 89                    | 7          | 29,6                             | Sächsische Schweiz-Osterzgebirge                          |
| <b>331</b>                            | <b>121</b>                                  | <b>1 140</b>          | <b>48</b>  | <b>186,6</b>                     | <b>Direktionsbezirk Dresden</b>                           |
| 152                                   | 26  | 1 384                 | 125        | 99,0                             | Leipzig, Stadt  |
| 61                                    | 8   | 353                   | 46         | 53,8                             | Leipzig   |
| 35                                    | 11  | 316                   | 18         | 31,8                             | Nordsachsen   |
| <b>248</b>                            | <b>45</b>                                   | <b>2 053</b>          | <b>189</b> | <b>184,6</b>                     | <b>Direktionsbezirk Leipzig</b>                           |
| <b>969</b>                            | <b>394</b>                                  | <b>4 999</b>          | <b>541</b> | <b>647,1</b>                     | <b>Sachsen</b>  |
| <b>2009</b>                           |   |                       |            |                                  |   |
| 70                                    | 56  | 377                   | 81         | 37,3                             | Chemnitz, Stadt   |
| 102                                   | 64  | 260                   | 123        | 94,4                             | Erzgebirgskreis   |
| 68                                    | 37  | 277                   | 28         | 41,0                             | Mittelsachsen   |
| 75                                    | 51  | 323                   | 11         | 38,1                             | Vogtlandkreis   |
| 84                                    | 58  | 313                   | 76         | 51,5                             | Zwickau   |
| <b>399</b>                            | <b>266</b>                                  | <b>1 550</b>          | <b>319</b> | <b>262,3</b>                     | <b>Direktionsbezirk Chemnitz</b>                          |
| 168                                   | 68  | 405                   | 6          | 62,6                             | Dresden, Stadt  |
| 67                                    | 27  | 184                   | 5          | 27,2                             | Bautzen   |
| 44                                    | 28  | 128                   | 4          | 26,0                             | Görlitz   |
| 45                                    | 15  | 97                    | 9          | 22,8                             | Meißen  |
| 44                                    | 21  | 85                    | 1          | 24,1                             | Sächsische Schweiz-Osterzgebirge                          |
| <b>368</b>                            | <b>159</b>                                  | <b>899</b>            | <b>25</b>  | <b>162,7</b>                     | <b>Direktionsbezirk Dresden</b>                           |
| 175                                   | 31  | 1 391                 | 170        | 91,4                             | Leipzig, Stadt  |
| 65                                    | 8   | 326                   | 59         | 97,7                             | Leipzig   |
| 33                                    | 6   | 321                   | 21         | 35,2                             | Nordsachsen   |
| <b>273</b>                            | <b>45</b>                                   | <b>2 038</b>          | <b>250</b> | <b>224,3</b>                     | <b>Direktionsbezirk Leipzig</b>                           |
| <b>1 040</b>                          | <b>470</b>                                  | <b>4 487</b>          | <b>594</b> | <b>649,3</b>                     | <b>Sachsen</b>  |

**Abb. 1 Insolvenzen 1999 bis 2010 nach Art der Entscheidung<sup>1)</sup> und angemeldete Forderungen**

1) ohne Schuldenbereinigungsplan

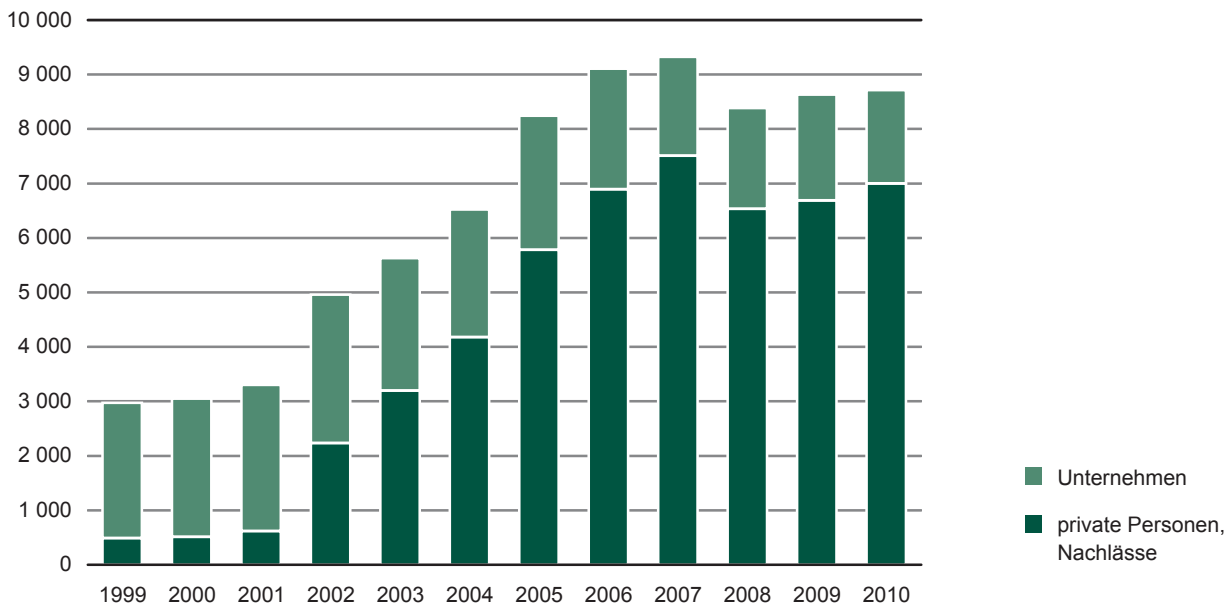
**Abb. 2 Insolvenzen für Unternehmen, private Personen und Nachlässe 1999 bis 2010**

Abb. 3 Insolvenzen von Januar bis Dezember 2010 nach Art des Verfahrens

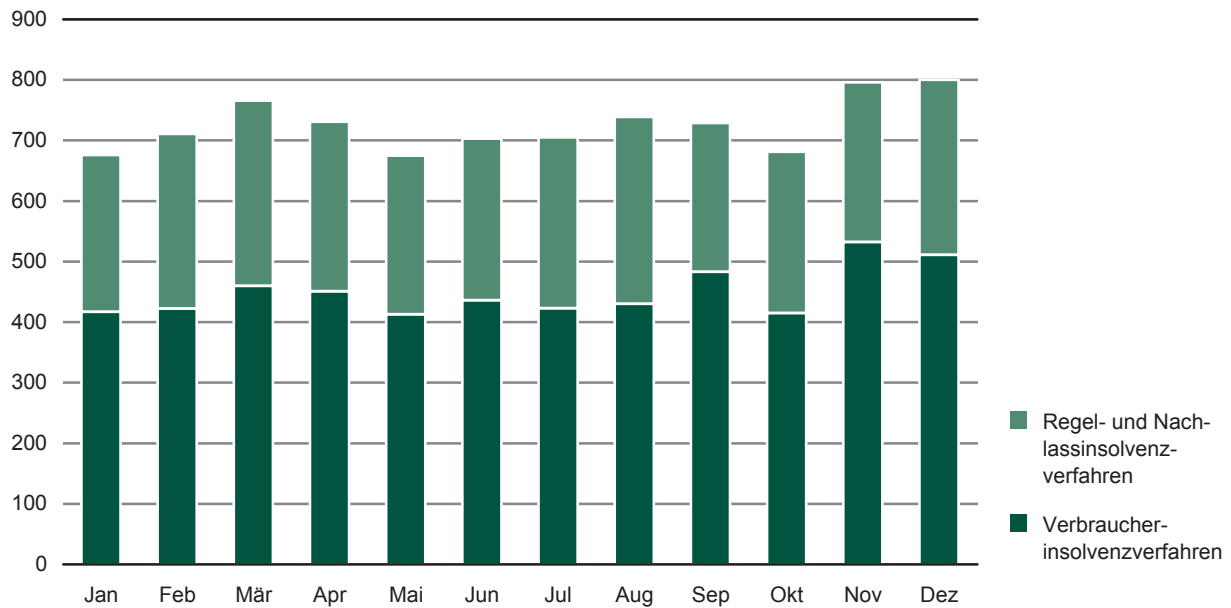
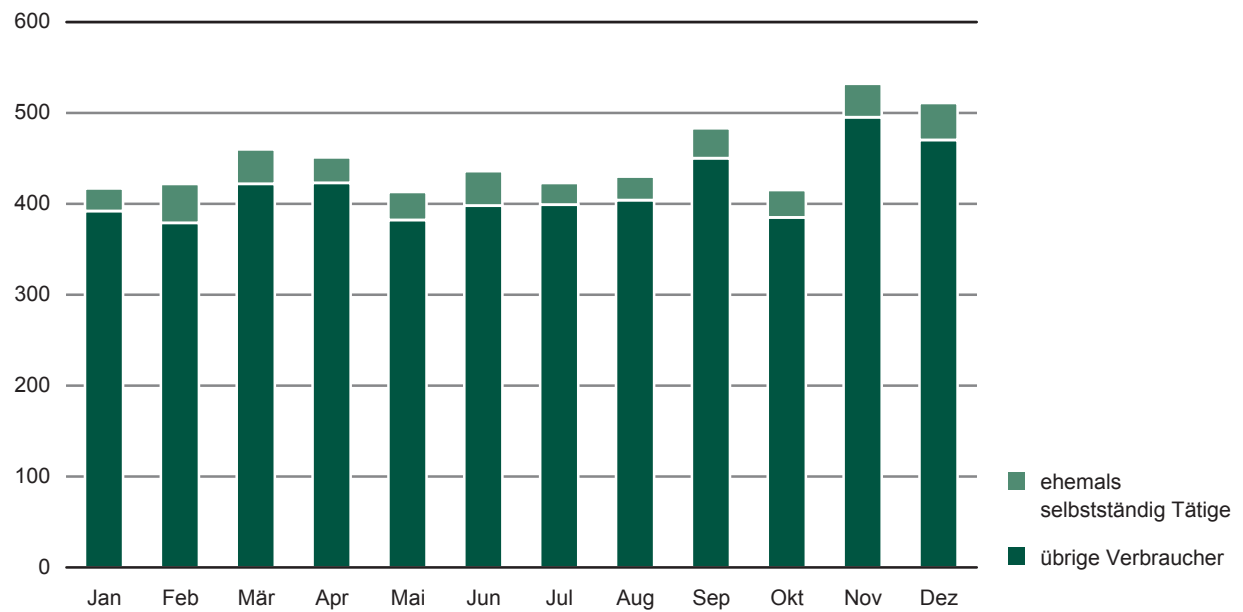
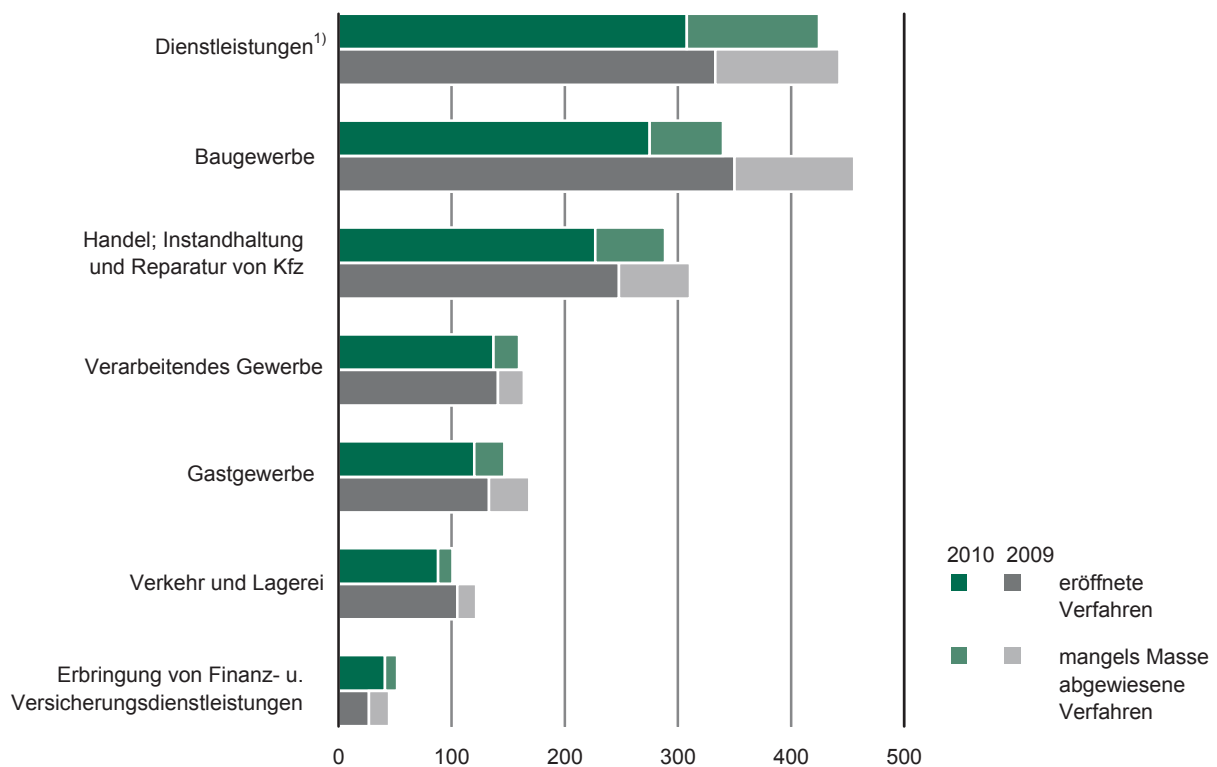
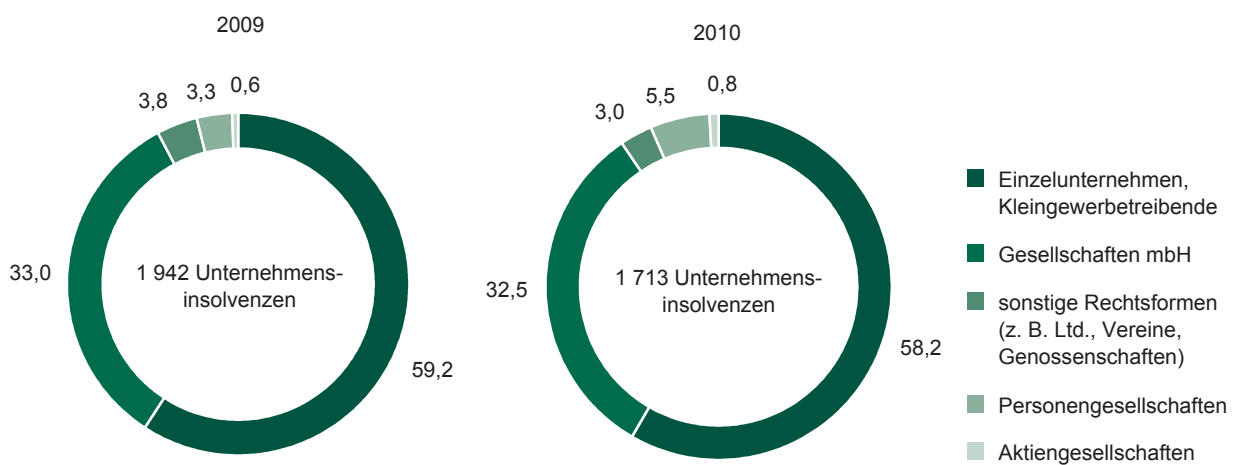


Abb. 4 Verbraucherinsolvenzen von Januar bis Dezember 2010 nach Art des Schuldners

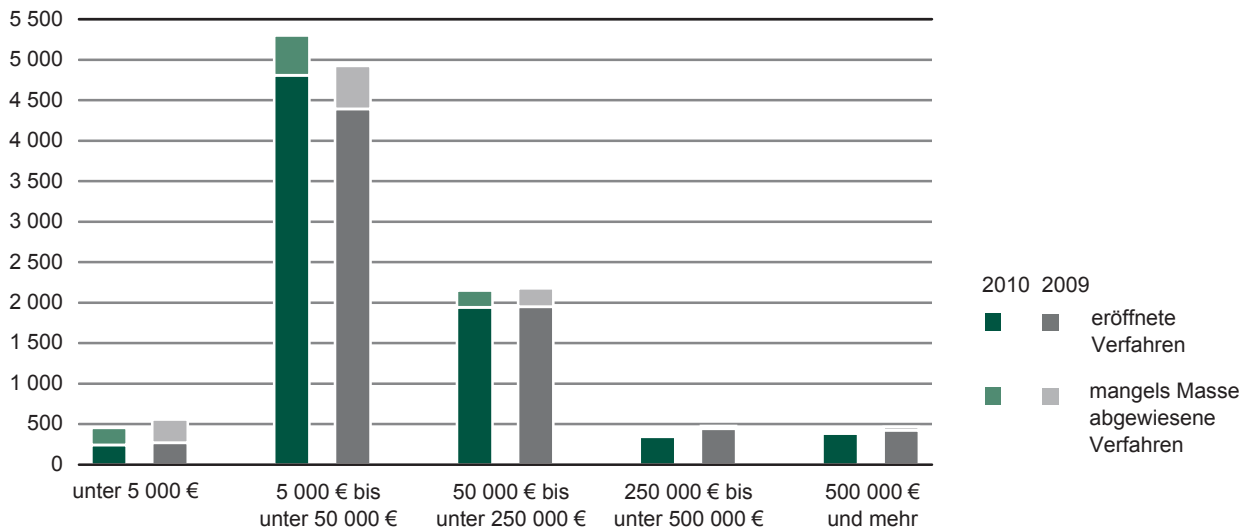


**Abb. 5 Insolvenzen für Unternehmen 2009 und 2010 in den am stärksten besetzten Wirtschaftsbereichen**


1) Verfahren der Bereiche M (freiberufliche, wissenschaftliche und technische Dienstleistungen), N (sonstige wirtschaftliche Dienstleistungen) und S (sonstige Dienstleistungen)

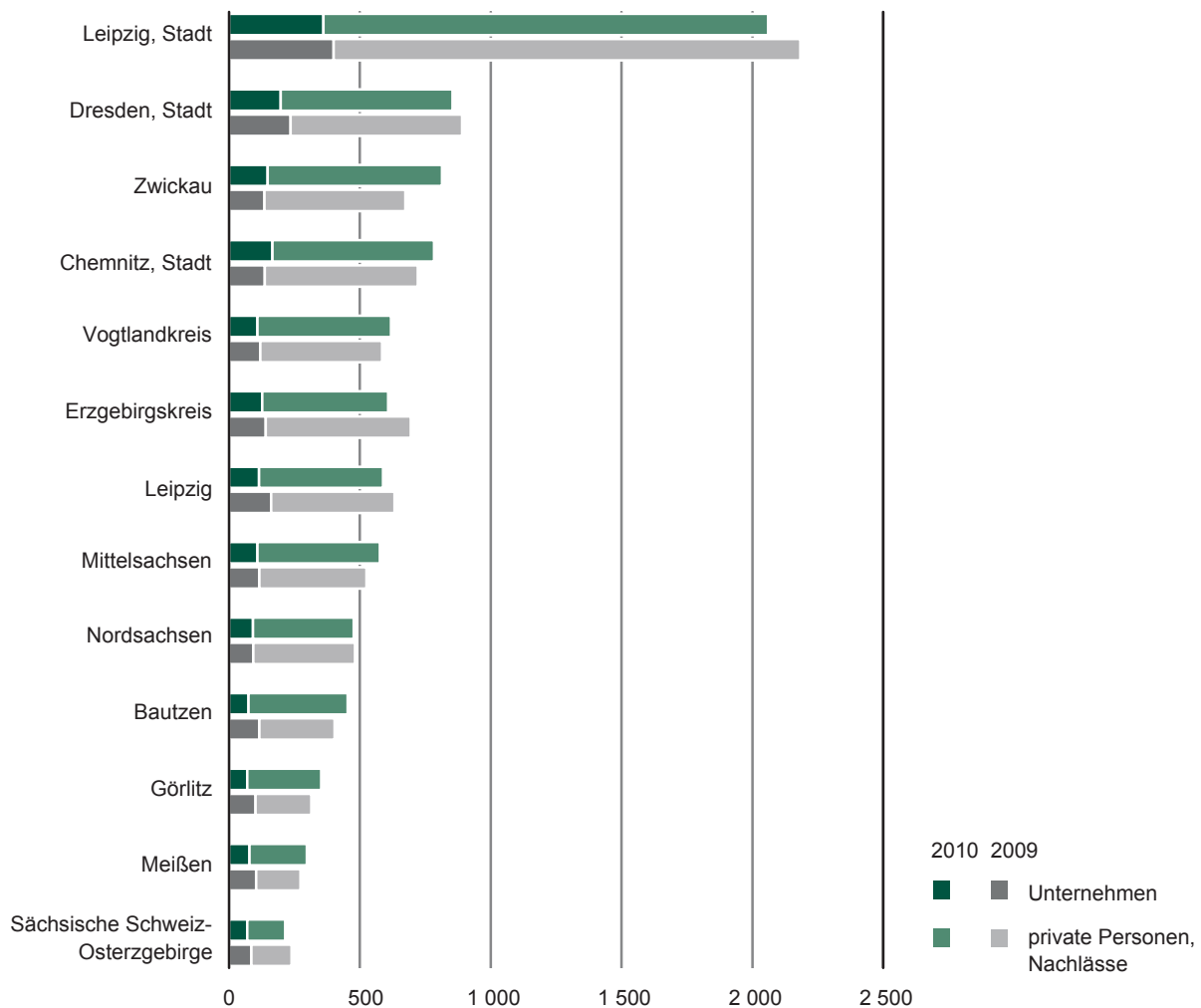
**Abb. 6 Insolvenzen für Unternehmen 2009 und 2010 nach rechtlicher Stellung in Prozent**


**Abb. 7 Insolvenzen 2009 und 2010 nach Art des Verfahrens<sup>1)</sup> und Größenklassen der angemeldeten Forderungen**



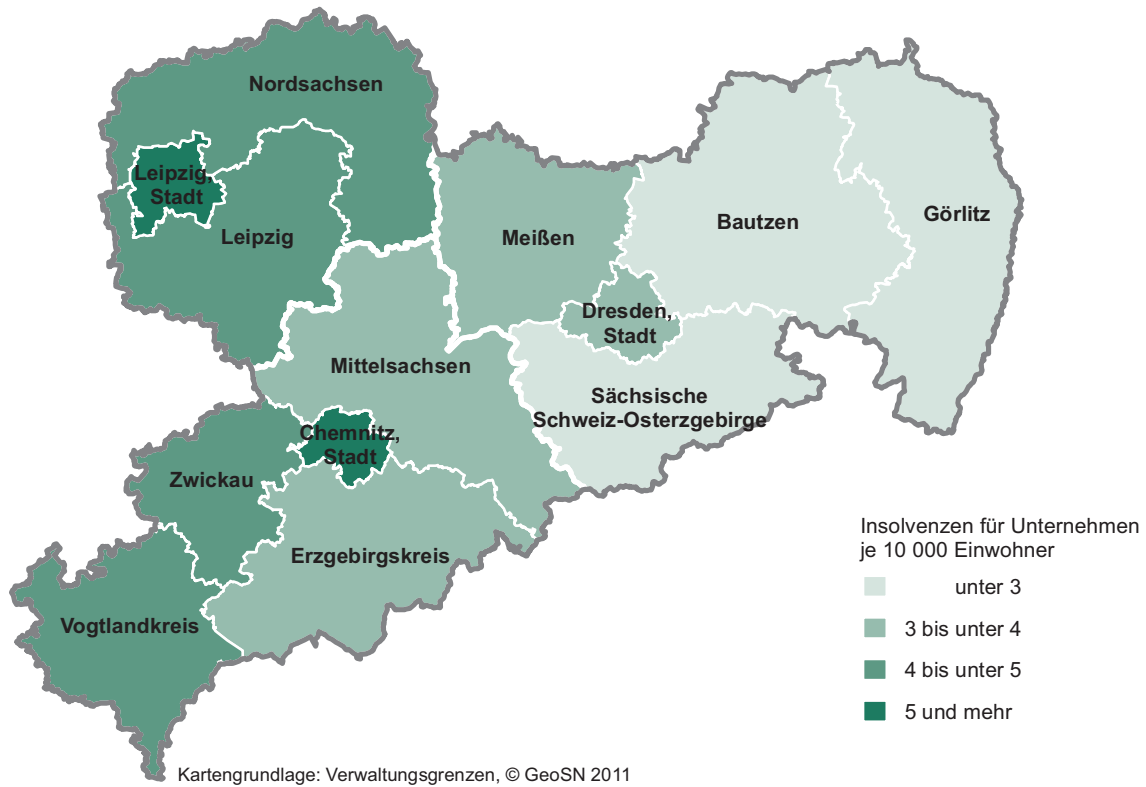
1) ohne Schuldenbereinigungsplan

**Abb. 8 Insolvenzen 2009 und 2010 nach Kreisfreien Städten und Landkreisen**



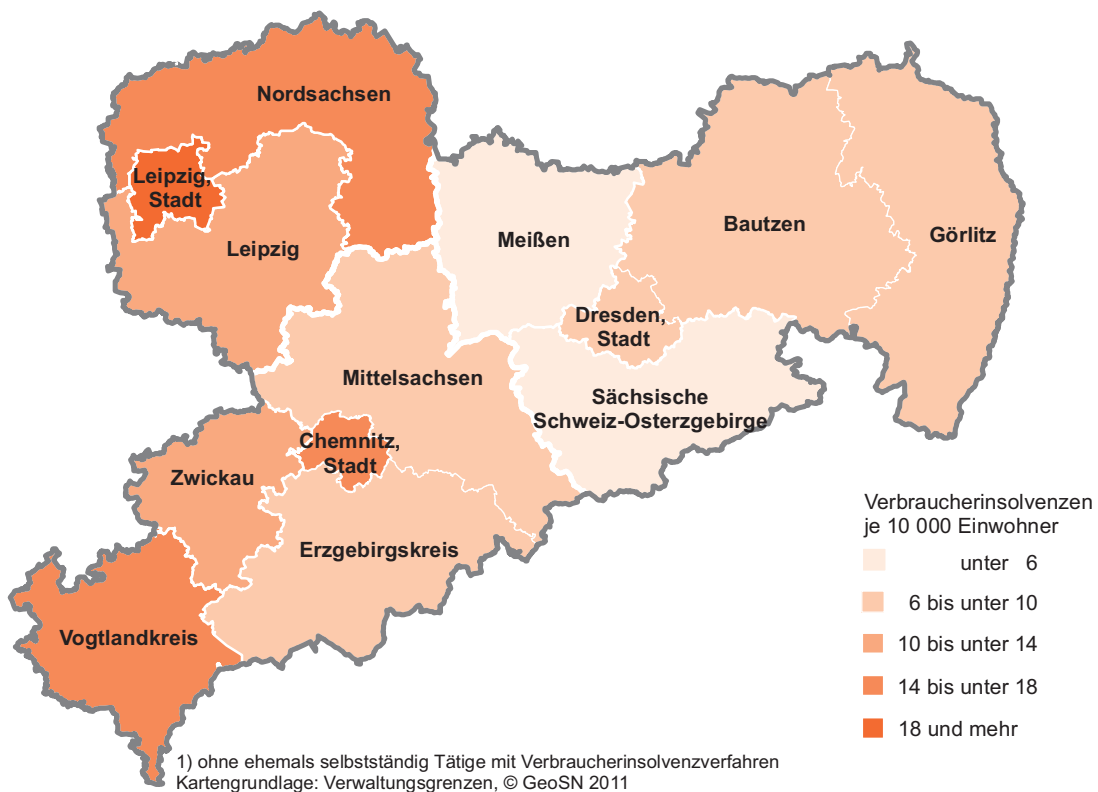
**Abb. 9 Insolvenzen für Unternehmen je 10 000 Einwohner in Sachsen 2010 nach Kreisfreien Städten und Landkreisen**

Gebietsstand: 1. Januar 2010; Bevölkerungsstand: 30. Juni 2010



**Abb. 10 Verbraucherinsolvenzen<sup>1)</sup> je 10 000 Einwohner in Sachsen 2010 nach Kreisfreien Städten und Landkreisen**

Gebietsstand: 1. Januar 2010; Bevölkerungsstand: 30. Juni 2010



## Neuerscheinungen des Statistischen Landesamtes des Freistaates Sachsen

| Kennziffer  | Titel/Kurztitel  | Stand<br>Periodizität |
|-------------|--|-----------------------|
| A IV 9      | Diagnosen der stationär behandelten Patienten im Freistaat Sachsen                           | 2009 - j              |
| B III 2     | Lehrerausbildung im Freistaat Sachsen  | 2010 - j              |
| B III 8     | Hochschulen im Freistaat Sachsen - Zeitreihen  | 2009 - j              |
| B III 9     | Hochschulfinanzen im Freistaat Sachsen   | 2009 - j              |
| B III 12    | Studierende an der Berufsakademie des Freistaates Sachsen                                    | 2010 - j              |
| K V 4       | Jugendhilfe im Freistaat Sachsen - Ausgaben und Einnahmen                                    | 2008 - j              |
| K V 7       | Kinder- und Jugendhilfe im Freistaat Sachsen - Adoptionen                                    | 2009 - j              |
| K VIII 2    | Soziale Pflegeversicherung im Freistaat Sachsen – Leistungsempfänger und Pflegegeldempfänger | 2009 - 2j             |
| O II 5      | Aufwendungen privater Haushalte für den privaten Konsum im Freistaat Sachsen                 | 2008 - 5j             |
| Q I 8       | Anlagen zum Umgang mit wassergefährdenden Stoffen im Freistaat Sachsen                       | 2009 - 5j             |
| Verzeichnis | Landratsämter, Stadt- und Gemeindeverwaltungen im Freistaat Sachsen                          | 2011 - j              |
| Verzeichnis | Berufsbildende Schulen im Freistaat Sachsen  | 2010 - j              |

### Monatlich erscheinen:

|               |  |           |
|---------------|--|-----------|
| C III 2       | Schlachtungen, Milchlieferung und Geflügelhaltung im Freistaat Sachsen | 12/10 - m |
| E I 1         | Bergbau und Verarbeitendes Gewerbe im Freistaat Sachsen                | 12/10 - m |
| E II 1        | Baugewerbe im Freistaat Sachsen (Bauhauptgewerbe)                      | 12/10 - m |
| G I 1, G IV 3 | Binnenhandel und Gastgewerbe im Freistaat Sachsen                      | 12/10 - m |
| G IV 1        | Beherbergungsgewerbe im Freistaat Sachsen                              | 12/10 - m |
| H I 1         | Straßenverkehrsunfälle im Freistaat Sachsen                            | 11/10 - m |
| M I 2         | Verbraucherpreisindex im Freistaat Sachsen                             | 02/11 - m |

### Vierteljährlich erscheinen:

|         |   |           |
|---------|---|-----------|
| A I 1   | Bevölkerungsstand des Freistaates Sachsen nach Kreisfreien Städten und Landkreisen                        | 3/10 - vj |
| A II 1  | Eheschließungen, Geborene und Gestorbene im Freistaat Sachsen   | 3/10 - vj |
| A III 1 | Räumliche Bevölkerungsbewegung im Freistaat Sachsen   | 3/10 - vj |
| D I 1   | Gewerbeanmeldungen und -abmeldungen im Freistaat Sachsen  | 3/10 - vj |
| D III 1 | Insolvenzverfahren im Freistaat Sachsen   | 3/10 - vj |
| E III 1 | Baugewerbe im Freistaat Sachsen (Ausbaugewerbe)   | 4/10 - vj |
| E IV 1  | Ausgewählte Daten zur Energiewirtschaft im Freistaat Sachsen  | 4/09 - vj |
| F II 1  | Baugenehmigungen im Freistaat Sachsen   | 4/10 - vj |
| G III 1 | Außenhandel des Freistaates Sachsen   | 3/10 - vj |
| L II 2  | Einnahmen und Ausgaben der öffentlichen Kommunalhaushalte des Freistaates Sachsen                         | 3/10 - vj |
| M I 4   | Preisindizes für Bauwerke im Freistaat Sachsen  | 4/10 - vj |
| N I 6   | Verdienste und Arbeitszeiten im Produzierenden Gewerbe und im Dienstleistungsbereich im Freistaat Sachsen | 3/10 - vj |
| Z I 1   | Konjunkturbericht für den Freistaat Sachsen   | 2/10 - vj |

|             |                                   |                               |                                    |                             |              |
|-------------|-----------------------------------|-------------------------------|------------------------------------|-----------------------------|--------------|
| Abkürzungen | m monatlich<br>vj vierteljährlich | hj halbjährlich<br>j jährlich | 2j alle 2 Jahre<br>3j alle 3 Jahre | 4/09 Quartal<br>10/09 Monat | fw fallweise |
|-------------|-----------------------------------|-------------------------------|------------------------------------|-----------------------------|--------------|

**Herausgeber:**

Statistisches Landesamt des Freistaates Sachsen

**Redaktion:**

Statistisches Landesamt des Freistaates Sachsen

**Gestaltung und Satz:**

Statistisches Landesamt des Freistaates Sachsen

**Druck:**

Staatsbetrieb Sächsische Informatik Dienste

**Redaktionsschluss:**

Mai 2011

**Bezug:**

Statistisches Landesamt des Freistaates Sachsen

Hausanschrift: Macherstraße 63, 01917 Kamenz

Postanschrift: Postfach 11 05, 01911 Kamenz

Telefon: +49 3578 33-1424

Fax: +49 3578 33-1499

E-Mail: [vertrieb@statistik.sachsen.de](mailto:vertrieb@statistik.sachsen.de)

[www.statistik.sachsen.de/shop](http://www.statistik.sachsen.de/shop)

**Verteilerhinweis**

Diese Informationsschrift wird von der Sächsischen Staatsregierung im Rahmen ihrer verfassungsmäßigen Verpflichtung zur Information der Öffentlichkeit herausgegeben. Sie darf weder von Parteien noch von deren Kandidaten oder Helfern im Zeitraum von sechs Monaten vor einer Wahl zum Zwecke der Wahlwerbung verwendet werden. Dies gilt für alle Wahlen. Missbräuchlich ist insbesondere die Verteilung auf Wahlveranstaltungen, an Informationsständen der Parteien sowie das Einlegen, Aufdrucken oder Aufkleben parteipolitischer Informationen oder Werbemittel. Untersagt ist auch die Weitergabe an Dritte zur Verwendung bei der Wahlwerbung. Auch ohne zeitlichen Bezug zu einer bevorstehenden Wahl darf die vorliegende Druckschrift nicht so verwendet werden, dass dies als Parteinahme des Herausgebers zu Gunsten einzelner politischer Gruppen verstanden werden könnte. Diese Beschränkungen gelten unabhängig vom Vertriebsweg, also unabhängig davon, auf welchem Wege und in welcher Anzahl diese Informationsschrift dem Empfänger zugegangen ist. Erlaubt ist jedoch den Parteien, diese Informationsschrift zur Unterrichtung ihrer Mitglieder zu verwenden.

**Copyright**

Statistisches Landesamt des Freistaates Sachsen, Kamenz, 2011

Auszugsweise Vervielfältigung und Verbreitung mit Quellenangabe gestattet.

ISSN 1435-8700