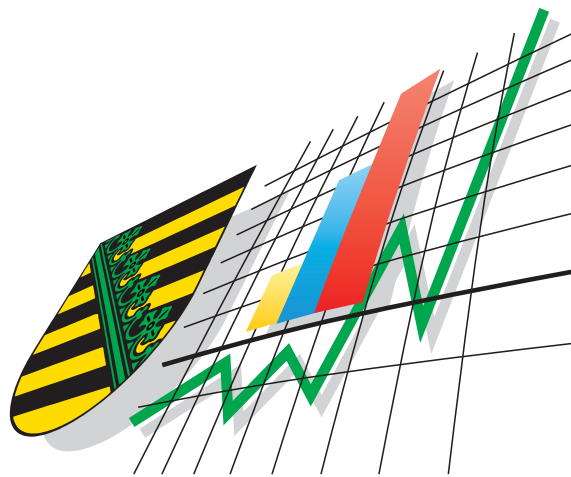


Statistisches Landesamt
des Freistaates
Sachsen



Statistische Berichte

Gewerbebeanmeldungen und -abmeldungen im Freistaat Sachsen

2002

Zeichenerklärung

-	Nichts vorhanden (genau Null)	x	Tabellenfach gesperrt, weil Aussage nicht sinnvoll
0	Weniger als die Hälfte von 1 in der letzten besetzten Stelle, jedoch mehr als nichts	()	Aussagewert ist eingeschränkt
...	Angabe fällt später an	p	vorläufige Zahl
/	Zahlenwert nicht sicher genug	r	berichtigte Zahl
.	Zahlenwert unbekannt oder geheim zu halten	s	geschätzte Zahl

Herausgeber:

Statistisches Landesamt des Freistaates Sachsen

Macherstraße 63
01917 Kamenz

Postfach 11 05
01911 Kamenz

Telefon

Vermittlung 03578 33-0

Präsident/Sekretariat -1900

Auskunft -1913, -1914

Bibliothek -4352

Vertrieb -4316

Telefax -1999

Telefax -1921

Telefax -1598

Internet

www.statistik.sachsen.de

E-Mail

info@statistik.sachsen.de

Informationsbüro Dresden

Rampische Str. 4
01067 Dresden

Telefon 0351 483-3180

Telefax -3184

E-Mail iPunkt@statistik.sachsen.de

Kein Zugang für elektronisch signierte sowie verschlüsselte Dokumente

© Statistisches Landesamt des Freistaates Sachsen, Kamenz, Juni 2003

Für nichtgewerbliche Zwecke sind Vervielfältigung und unentgeltliche Verbreitung, auch auszugsweise, mit Quellenangabe gestattet. Die Verbreitung, auch auszugsweise, über elektronische Systeme/Datenträger bedarf der vorherigen Zustimmung. Alle übrigen Rechte bleiben vorbehalten.

Inhalt

Seite

Ergebnisdarstellung

3

Tabellen

1. Gewerbean- und -abmeldungen in Sachsen 1991 bis 2002	5
2. Gewerbean- und -abmeldungen in den neuen Bundesländern 2002	5
3. Gewerbemeldungen 2002 nach Grund der Meldung und Kreisen	6
4. Gewerbemeldungen 2002 nach Art der Niederlassung und Rechtsform, Einzelunternehmen nach Staatsangehörigkeiten	8
5. Gewerbemeldungen 2002 nach Grad der Selbständigkeit und Kreisen	10
6. Gewerbemeldungen 2002 nach Grad der Selbständigkeit und Wirtschaftszweigen	12
7. Gewerbeanmeldungen 2002 nach Monaten und Kreisen	14
8. Gewerbeanmeldungen 2002 nach Monaten und Wirtschaftszweigen	16
9. Gewerbeanmeldungen 2002 nach Wirtschaftszweigen und Kreisen	18
10. Gewerbeummeldungen 2002 nach Monaten und Kreisen	20
11. Gewerbeabmeldungen 2002 nach Monaten und Kreisen	22
12. Gewerbeabmeldungen 2002 nach Monaten und Wirtschaftszweigen	24
13. Gewerbeabmeldungen 2002 nach Wirtschaftszweigen und Kreisen	26

Erläuterungen

28

Abbildungen

Abb. 1 Gewerbean- und abmeldungen in Sachsen 1996 bis 2002	30
Abb. 2 Gewerbean- und -abmeldungen je 1 000 Einwohner 2002 nach Kreisen	31

Ergebnisdarstellung

Im Jahr 2002 nahmen die sächsischen Gewerbeämter 35 681 Gewerbeanmeldungen entgegen (ohne Automatenaufsteller und Reisegewerbe), damit sank die Zahl der Anmeldungen gegenüber dem Vorjahr um 2 245 bzw. um 5,9 Prozent. In 85 Prozent der Anmeldungen wurde dabei eine Neuerrichtung eines Gewerbebetriebes (ohne Verlagerungen) ausgewiesen, damit war die Zahl der Neuerrichtungen um 1 448 Gewerbeanmeldungen bzw. um 4,6 Prozent geringer als im Vorjahr. 12 Prozent der Gewerbeanmeldungen stellten Übernahmen dar bzw. zeigten den Eintritt von weiteren Gesellschaftern oder einen Rechtsformwechsel an (346 Gewerbeanmeldungen bzw. 7,4 Prozent weniger als im Vorjahr). Die restlichen drei Prozent der Gewerbeanmeldungen (451 Gewerbeanmeldungen bzw. 29,7 Prozent weniger als im Vorjahr) waren Neuerrichtungen auf Grund von Zuzügen von Gewerbebetrieben aus anderen Gewerbeamtsbezirken (Verlagerungen des Betriebssitzes). Damit hat sich bei den Gewerbeanmeldungen die rückläufige Tendenz fortgesetzt. Am geringsten fiel sie bei den sonstigen Neuerrichtungen (Kleingewerbe, Gewerbe im Nebenerwerb) aus, hier erfolgte nur ein Rückgang um 1,9 Prozent, während die Anzahl der Betriebsgründungen um 8,9 Prozent sank.

Die Zahl der Neuerrichtungen ist nicht mit der Zahl der Existenzgründungen gleich zu setzen. Eine Aussage über die Aufnahme einer nennenswerten selbstständigen Tätigkeit ist näherungsweise über die sogenannten Betriebsgründungen möglich. Im Jahr 2002 erfüllten 36 Prozent der Neuerrichtungen die statistischen Kriterien (vgl. Erläuterungen), um als Betriebsgründung eingestuft zu werden. Die übrigen Neuerrichtungen wurden auf Grund der in den Gewerbeanmeldungen vorliegenden Angaben dem Kleingewerbe bzw. Gewerbebetrieben im Nebenerwerb zugeordnet. Im Jahr 2002 waren das 54 Prozent der Gewerbeanmeldungen, 2001 stellten diese 52 Prozent aller Gewerbeanmeldungen.

79 Prozent aller Anmeldungen wurden von Einzelunternehmern vorgenommen, die zu 93 Prozent die deutsche Staatsangehörigkeit besaßen. Von den übrigen Gewerbetreibenden dieser Rechtsform waren zwei Prozent vietnamesische und knapp ein Prozent türkische Staatsbürger. Damit sind diese Anteile gegenüber dem Vorjahr im Wesentlichen unverändert geblieben.

Bei den sächsischen Gewerbeämtern wurden im Jahr 2002 insgesamt 14 094 Ummeldungen angezeigt, somit wurden 509 Ummeldungen bzw. 3,7 Prozent mehr als im Vorjahr registriert.

34 931 Abmeldungen (ohne Automatenaufsteller und Reisegewerbe) wurden im Jahr 2002 in den sächsischen Gewerbeämtern angezeigt, damit wurden 1 159 Gewerbeabmeldungen bzw. 3,2 Prozent weniger als 2001 registriert. Die Aufgabe eines Gewerbebetriebes wurde in 85 Prozent aller Gewerbeabmeldungen als Grund der Gewerbeabmeldung angegeben. Damit wurden 2002 wieder weniger Betriebsaufgaben als im Vorjahr registriert (609 bzw. 2,0 Prozent). In zehn Prozent der Fälle wurde eine Aufgabe eines weiterhin bestehenden Gewerbebetriebes angezeigt. Die Anzahl dieser Aufgaben sank um 172 bzw. 4,6 Prozent gegenüber dem Jahr 2001. Fünf Prozent aller Gewerbeabmeldungen stellten Aufgaben auf Grund von Verlagerungen des Betriebssitzes in einen anderen Gewerbeamtsbezirk dar. Die Anzahl der Verlagerungen sank gegenüber dem Vorjahr um 378 bzw. 17,6 Prozent.

Bei den Gewerbeabmeldungen wurde das Meldegeschehen ebenfalls ganz wesentlich durch Kleingewerbetreibende und Nebenerwerbsbetriebe bestimmt (Abgrenzungskriterien zu den Betriebsschließungen s. Erläuterungen). Diese stellten mehr als die Hälfte aller Gewerbeabmeldungen. Die Aufgabe von Klein- und Nebenerwerbsbetrieben ist gegenüber dem Jahr 2001 leicht gesunken (216 Gewerbeabmeldungen bzw. 1,2 Prozent), während die Anzahl der Betriebsschließungen um 393 bzw. 3,4 Prozent sank.

Im Jahr 2002 war insgesamt nur ein Überschuss von 750 Gewerbeanmeldungen gegenüber den Gewerbeabmeldungen zu verzeichnen. Dabei wurden in den Gewerbeämtern des Freistaates Sachsen für die Bereiche B „Fischerei und Fischzucht“ (auf Grund der Zugehörigkeit zur Urproduktion nicht gewerbemeldepflichtig) und E „Energie- und Wasserversorgung“ sowie in den Dienstleistungsbereichen K „Grundstücks- und Wohnungswesen, Vermietung beweglicher Sachen; Dienstleistungen für Unternehmen“, N „Gesundheits-, Veterinär- und Sozialwesen“ und O „Erbringung von sonstigen öffentlichen und persönlichen Dienstleistungen“ mehr Gewerbe- als Gewerbeabmeldungen entgegen genommen. In den übrigen Bereichen wurden weniger Gewerbe- als -abmeldungen registriert. Insbesondere in den Bereichen G „Handel“ (-1022), H „Gastgewerbe“ (-323) und F „Baugewerbe“ (-261) waren deutlich weniger Gewerbe- als Gewerbeabmeldungen zu verzeichnen.

Im Jahr 2002 wurden in Sachsen 82 Gewerbe- und 80 Gewerbeabmeldungen je 10 000 Einwohner getätigt. Die meisten Gewerbeabmeldungen wurden im Regierungsbezirk Leipzig mit 91 Gewerbe- und 84 Gewerbeabmeldungen je 10 000 Einwohner entgegen genommen. Im Regierungsbezirk Dresden wurden 78 Gewerbe- und 76 Gewerbeabmeldungen je 10 000 Einwohner registriert, im Regierungsbezirk Chemnitz hingegen waren mit 81 Gewerbe- und 79 Gewerbeabmeldungen je 10 000 Einwohner mehr Gewerbe- als Gewerbeabmeldungen zu verzeichnen.

Die Gewerbeabmeldungen waren nicht gleichmäßig über das Jahr verteilt. In der Regel war die Anzahl der Gewerbeabmeldungen größer als die Zahl der Gewerbeanmeldungen. Die Ausnahme bilden wiederum die Monate um den Jahreswechsel, in denen wie jedes Jahr ein verstärktes Abmeldegeschehen zu verzeichnen ist. So lag die Zahl der Gewerbeabmeldungen in den Monaten Januar (+927), Februar (+77) und Dezember 2002 (+659) über der Zahl der Gewerbeanmeldungen.

In den Jahren 1991 bis 2002 ist die Anzahl der in sächsischen Gewerbeämtern registrierten Gewerbeanmeldungen kontinuierlich zurückgegangen (vgl. Abb. 1). Im Jahr 2002 betrug die Anzahl der Gewerbeanmeldungen nur noch 39 Prozent

der Größenordnung von 1991. Die Zahl der Gewerbeabmeldungen ist dagegen tendenziell bis 1998 gewachsen. Seitdem sinkt die Zahl der Abmeldungen und hat 2002 die Zahl der Gewerbeanmeldungen fast erreicht. Während 1991 noch 33 Gewerbeabmeldungen 100 Gewerbeanmeldungen gegenüberstanden, sind im Jahr 2002 bereits 98 Abmeldungen je 100 Anmeldungen zu konstatieren.

Im Jahr 2002 wurden in den neuen Bundesländern 105 894 Gewerbe an- und 104 882 Gewerbe abgemeldet. Damit sanken die Gewerbean- und -abmeldungen jeweils um 5,9 Prozent. In den neuen Bundesländern kommen wie im Vorjahr insgesamt 99 Abmeldungen auf 100 Anmeldungen. In Mecklenburg-Vorpommern (-933) und in Sachsen-Anhalt (-891) wurden weniger Gewerbeanmeldungen als Gewerbeabmeldungen registriert. In Brandenburg (+2081) und in Sachsen (+750) sind im Jahr 2002 mehr Gewerbeanmeldungen als Gewerbeabmeldungen registriert worden, während in Thüringen das Meldegeschehen nahezu ausgeglichen war (+5).

Bei den Neuerrichtungen von Gewerbebetrieben lag Sachsen mit 69 und Mecklenburg-Vorpommern mit 67 je 10 000 Einwohner über dem Durchschnittswert der Anmeldequote in den neuen Ländern von 65 Neuerrichtungen je 10 000 Einwohner. Bei den Aufgaben von Gewerbebetrieben (vollständige bzw. teilweise Aufgabe eines weiterhin bestehenden Betriebes) wurde in Mecklenburg-Vorpommern mit 73 und in Sachsen mit 67 Aufgaben je 10 000 Einwohner die Abmeldequote der neuen Länder insgesamt von 64 Aufgaben je 10 000 Einwohner überschritten. In Mecklenburg-Vorpommern und Sachsen-Anhalt gab es mehr Aufgaben als Neuerrichtungen je 10 000 Einwohner, in Thüringen war auch dieses Verhältnis ausgeglichen. In Brandenburg und Sachsen überwog die Anzahl der Neuerrichtungen der Anzahl der Betriebsaufgaben.

1. Gewerbean- und -abmeldungen in Sachsen 1991 bis 2002 ¹⁾

Jahr	Gewerbeanmeldungen	Gewerbeabmeldungen
1991	91 992	30 788
1992	63 457	36 496
1993	54 209	34 038
1994	51 315	35 082
1995	51 067	38 718
1996	46 101	36 610
1997	46 096	37 395
1998	46 097	39 286
1999	44 168	38 449
2000	39 809	37 382
2001	38 170	36 388
2002	35 863	35 122

1) Einschl. Automatenaufsteller und Reisegewerbe

2. Gewerbean- und -abmeldungen in den neuen Bundesländern 2002

Land	Anmeldungen				Abmeldungen			
	insgesamt	Veränderung zum Vorjahr	darunter Neuerrichtung ¹⁾		insgesamt	Veränderung zum Vorjahr	darunter Aufgabe eines Betriebes ²⁾	
			insgesamt	je 10 000 Einwohner			insgesamt	je 10 000 Einwohner
	Anzahl	%	Anzahl			%	Anzahl	
Brandenburg	20 275	-5,2	16 953	65	18 194	-8,1	14 448	56
Mecklenburg-Vorpommern	13 914	-1,1	11 880	67	14 847	1,2	12 862	73
Sachsen	35 681	-5,9	30 272	69	34 931	-3,2	29 577	67
Sachsen-Anhalt	17 258	-9,9	14 333	56	18 149	-11,9	15 472	61
Thüringen	18 766	-6,2	15 285	63	18 761	-7,4	15 090	63
Neue Bundesländer insgesamt	105 894	-5,9	88 723	65	104 882	-5,9	87 449	64

1) Neuerrichtung ohne Verlagerung

2) Aufgabe ohne Verlagerung

3. Gewerbemeldungen 2002 nach Grund der Meldung und Kreisen

Kreis Regierungsbezirk Land	Anmeldungen					Ummel-	
	insge- samt	Verän- derung zum Vorjahr	davon			insge- samt	Verän- derung zum Vorjahr
			Neuer- richtung	Verlage- rung ¹⁾	Über- nahme		
	Anzahl	%	Anzahl				%
Chemnitz, Stadt	2 298	-9,0	1 972	22	304	1 306	11,0
Plauen, Stadt	646	-4,2	532	9	105	297	6,5
Zwickau, Stadt	967	-3,9	795	21	151	351	-14,8
Annaberg	551	-12,1	439	14	98	199	-17,4
Chemnitzer Land	1 116	-8,7	963	30	123	372	3,0
Freiberg	932	-15,3	768	16	148	322	0,6
Vogtlandkreis	1 661	-2,5	1 373	50	238	608	21,4
Mittlerer Erzgebirgskreis	614	4,2	524	12	78	207	-20,4
Mittweida	984	-7,5	841	21	122	364	-5,9
Stollberg	719	-12,4	612	25	82	211	-19,8
Aue-Schwarzenberg	940	1,3	788	31	121	360	-7,7
Zwickauer Land	1 159	15,6	962	41	156	282	20,0
Regierungsbezirk Chemnitz	12 587	-5,1	10 569	292	1 726	4 879	1,1
Dresden, Stadt	4 523	-6,4	3 834	143	546	1 983	0,2
Görlitz, Stadt	456	-2,8	384	23	49	182	-25,1
Hoyerswerda, Stadt	221	-18,5	170	7	44	109	-19,9
Bautzen	1 212	8,6	1 012	25	175	354	7,3
Meißen	1 277	-6,3	1 091	52	134	429	-10,4
Niederschlesischer Oberlausitzkreis	671	-14,3	551	23	97	211	-19,2
Riesa-Großenhain	762	-12,9	645	23	94	238	12,8
Löbau-Zittau	898	-16,2	753	21	124	306	-25,9
Sächsische Schweiz	1 153	3,4	924	39	190	343	0,6
Weißeritzkreis	968	-14,9	779	66	123	310	-8,6
Kamenz	1 060	-6,4	881	70	109	306	-21,3
Regierungsbezirk Dresden	13 201	-6,8	11 024	492	1 685	4 771	-6,9
Leipzig, Stadt	5 497	-0,3	4 889	138	470	2 987	40,9
Delitzsch	1 062	-17,6	963	27	72	395	-1,5
Döbeln	505	-1,2	429	8	68	189	16,0
Leipziger Land	1 096	-17,2	900	56	140	355	-12,3
Muldentalkreis	995	-10,8	863	38	94	339	-1,7
Torgau-Oschatz	738	-1,1	635	18	85	179	-11,8
Regierungsbezirk Leipzig	9 893	-5,8	8 679	285	929	4 444	22,2
Sachsen	35 681	-5,9	30 272	1 069	4 340	14 094	3,7

1) Neuerrichtung wegen Zuzug

2) Vollständige und teilweise Aufgabe

3) Aufgabe wegen Wegzug

dungen		Abmeldungen					Kreis Regierungsbezirk Land
darunter		insge- samt	Verän- derung zum Vorjahr	davon			
Änderung der Tätigkeit	Verlegung des Betriebes			Aufgabe eines Betriebes ²⁾	Verlage- rung ³⁾	Aufgabe eines weiter- hin bestehen- den Betriebes	
Anzahl			%	Anzahl			
545	610	2 351	-6,4	2 037	111	203	Chemnitz, Stadt
139	131	668	10,4	561	17	90	Plauen, Stadt
144	164	1 039	-2,1	862	46	131	Zwickau, Stadt
121	65	551	-14,4	434	30	87	Annaberg
225	124	1 173	7,5	939	85	149	Chemnitzer Land
174	118	1 053	-1,6	881	40	132	Freiberg
343	201	1 827	11,7	1 465	115	247	Vogtlandkreis
140	55	596	4,2	501	21	74	Mittlerer Erzgebirgskreis
215	116	976	14,6	840	39	97	Mittweida
128	66	691	-12,0	567	55	69	Stollberg
239	101	911	-1,2	732	54	125	Aue-Schwarzenberg
168	101	1 119	8,1	941	43	135	Zwickauer Land
2 581	1 852	12 955	1,3	10 760	656	1 539	Regierungsbezirk Chemnitz
581	1 093	4 149	-3,6	3 539	174	436	Dresden, Stadt
64	111	514	-19,3	433	19	62	Görlitz, Stadt
38	51	313	-12,6	265	17	31	Hoyerswerda, Stadt
172	161	1 275	17,9	1 087	70	118	Bautzen
232	166	1 224	-1,2	1 031	77	116	Meißen
136	59	665	-20,1	562	28	75	Niederschlesischer Oberlausitzkreis
138	82	710	-11,4	602	32	76	Riesa-Großenhain
188	93	967	-18,6	783	57	127	Löbau-Zittau
171	143	1 070	-2,6	857	69	144	Sächsische Schweiz
168	111	944	-9,9	756	90	98	Weißeritzkreis
200	90	1 015	-4,5	853	57	105	Kamenz
2 088	2 160	12 846	-5,9	10 768	690	1 388	Regierungsbezirk Dresden
1 506	1 210	4 873	-2,2	4 362	181	330	Leipzig, Stadt
227	136	1 085	-10,6	950	79	56	Delitzsch
98	77	441	-12,5	372	12	57	Döbeln
210	111	1 102	-10,3	938	69	95	Leipziger Land
200	117	951	-7,9	820	54	77	Muldentalkreis
107	60	678	-2,2	607	26	45	Torgau-Oschatz
2 348	1 711	9 130	-5,4	8 049	421	660	Regierungsbezirk Leipzig
7 017	5 723	34 931	-3,2	29 577	1 767	3 587	Sachsen

4. Gewerbemeldungen 2002 nach Art der Niederlassung und Rechtsform, Einzelunternehmen nach Staatsangehörigkeiten

Art der Niederlassung Rechtsform Staatsangehörigkeit	Anmeldungen				Ummeldun-	
	ins- gesamt	Verän- derung zum Vorjahr	darunter		ins- gesamt	Verän- derung zum Vorjahr
			Neuer- richtung	Über- nahme		
	Anzahl	%	Anzahl		%	
	nach der Art					
Hauptniederlassung	30 167	-5,9	26 366	2 813	12 715	3,3
Zweigniederlassung	1 440	-4,6	1 082	338	339	-8,6
Unselbständige Zweigstelle	4 074	-6,8	2 824	1 189	1 040	14,8
	nach der Rechtsform					
Offene Handelsgesellschaft	90	-32,3	56	32	38	-13,6
Kommanditgesellschaft	77	-2,5	54	18	40	48,1
Gesellschaft mit beschränkter Haftung & Co. KG	699	1,0	407	269	208	31,6
Gesellschaft des bürgerlichen Rechts	1 961	-1,9	1 634	275	764	19,0
Aktiengesellschaft	294	5,8	164	124	77	45,2
Gesellschaft mit beschränkter Haftung	4 182	-0,1	3 007	886	2 347	12,8
Genossenschaft	70	32,1	33	34	27	-6,9
Sonstige Rechtsformen	195	-22,3	156	36	82	43,9
Einzelunternehmen	28 113	-7,1	24 761	2 666	10 511	0,2
	Einzelunternehmen nach der					
darunter						
deutsch	26 281	-7,5	23 357	2 262	10 068	-0,6
griechisch	68	-17,1	40	28	11	x
italienisch	88	23,9	63	24	20	-
österreichisch	42	-22,2	35	6	18	28,6
polnisch	26	-7,1	23	2	7	40,0
türkisch	226	-15,0	147	76	34	-33,3
vietnamesisch	580	-3,2	422	256	144	33,3
Insgesamt	35 681	-5,9	30 272	4 340	14 094	3,7

1) Vollständige und teilweise Aufgabe

gen	Abmeldungen				Art der Niederlassung Rechtsform Staatsangehörigkeit
darunter	ins- gesamt	Verän- derung zum Vorjahr	darunter		
Verlegung des Betriebes			Aufgabe eines Betriebes ¹⁾	Aufgabe eines weiterhin bestehenden Betriebes	
Anzahl			%	Anzahl	
der Niederlassung					
5 076	29 092	-3,9	24 963	2 517	Hauptniederlassung
163	1 676	-1,8	1 392	228	Zweigniederlassung
484	4 163	1,1	3 222	842	Unselbständige Zweigstelle
des Unternehmens					
11	143	-7,1	96	43	Offene Handelsgesellschaft
17	85	8,9	59	17	Kommanditgesellschaft
94	647	1,3	417	193	Gesellschaft mit beschränkter Haftung & Co. KG
333	2 350	-7,3	1 659	606	Gesellschaft des bürgerlichen Rechts
44	327	52,1	219	96	Aktiengesellschaft
1 079	4 700	-3,6	3 688	560	Gesellschaft mit beschränkter Haftung
17	84	-16,0	57	26	Genossenschaft
37	204	51,1	155	44	Sonstige Rechtsformen
4 091	26 391	-3,5	23 227	2 002	Einzelunternehmen
Staatsangehörigkeit des Inhabers					darunter
3 925	24 450	-4,6	21 598	1 757	deutsch
4	73	-7,6	62	9	griechisch
8	83	-14,4	72	8	italienisch
7	37	-9,8	29	5	österreichisch
-	22	-	22	-	polnisch
14	199	4,2	154	43	türkisch
45	481	10,8	385	87	vietnamesisch
5 723	34 931	-3,2	29 577	3 587	Insgesamt

5. Gewerbemeldungen 2002 nach Grad der Selbständigkeit und Kreisen

Kreis Regierungsbezirk Land	Anmeldungen						
	insge- samt	davon					
		Betriebsgründung		sonstige Neu- errich- tungen	Verlagerung ¹⁾		Über-
		Haupt- nieder- lassung	Zweig- niederl./ unselbst. Zweigstelle		Haupt- nieder- lassung	Zweig- niederl./ unselbst. Zweigstelle	
Chemnitz, Stadt	2 298	460	264	1 248	21	1	190
Plauen, Stadt	646	110	96	326	9	-	68
Zwickau, Stadt	967	195	111	489	17	4	107
Annaberg	551	125	59	255	13	1	65
Chemnitzer Land	1 116	225	119	619	29	1	84
Freiberg	932	185	83	500	12	4	100
Vogtlandkreis	1 661	396	149	828	46	4	167
Mittlerer Erzgebirgskreis	614	145	74	305	12	-	52
Mittweida	984	207	112	522	19	2	72
Stollberg	719	155	76	381	20	5	61
Aue-Schwarzenberg	940	207	105	476	30	1	93
Zwickauer Land	1 159	212	81	669	36	5	117
Regierungsbezirk Chemnitz	12 587	2 622	1 329	6 618	264	28	1 176
Dresden, Stadt	4 523	915	572	2 347	132	11	320
Görlitz, Stadt	456	87	102	195	23	-	32
Hoyerswerda, Stadt	221	55	21	94	7	-	22
Bautzen	1 212	211	137	664	23	2	106
Meißen	1 277	258	119	714	48	4	88
Niederschlesischer Oberlausitzkreis	671	154	69	328	18	5	66
Riesa-Großenhain	762	194	92	359	23	-	56
Löbau-Zittau	898	226	77	450	19	2	66
Sächsische Schweiz	1 153	239	109	576	38	1	130
Weißeritzkreis	968	169	92	518	58	8	78
Kamenz	1 060	218	98	565	68	2	80
Regierungsbezirk Dresden	13 201	2 726	1 488	6 810	457	35	1 044
Leipzig, Stadt	5 497	1 027	583	3 279	123	15	308
Delitzsch	1 062	197	136	630	27	-	33
Döbeln	505	92	68	269	8	-	41
Leipziger Land	1 096	202	119	579	53	3	88
Muldentalkreis	995	187	106	570	38	-	63
Torgau-Oschatz	738	137	72	426	18	-	60
Regierungsbezirk Leipzig	9 893	1 842	1 084	5 753	267	18	593
Sachsen	35 681	7 190	3 901	19 181	988	81	2 813

1) Neuerrichtung wegen Zuzug

2) Aufgabe wegen Wegzug

	Abmeldungen							Kreis Regierungsbezirk Land
	ins- gesamt	davon						
name		Betriebsschließung		Aufgabe eines Kleinge- werbe- betriebes	Verlagerung ²⁾		Aufgabe eines weiterhin bestehenden Betriebes	
Zweig- niederl./ unselbst. Zweigstelle		Haupt- nieder- lassung	Zweig- niederl./ unselbst. Zweigstelle		Haupt- nieder- lassung	Zweig- niederl./ unselbst. Zweigstelle		
114	2 351	485	364	1 188	103	8	203	Chemnitz, Stadt
37	668	117	106	338	14	3	90	Plauen, Stadt
44	1 039	233	149	480	42	4	131	Zwickau, Stadt
33	551	128	62	244	27	3	87	Annaberg
39	1 173	193	152	594	80	5	149	Chemnitzer Land
48	1 053	207	134	540	30	10	132	Freiberg
71	1 827	370	222	873	105	10	247	Vogtlandkreis
26	596	113	62	326	16	5	74	Mittlerer Erzgebirgskreis
50	976	205	135	500	36	3	97	Mittweida
21	691	109	81	377	49	6	69	Stollberg
28	911	151	120	461	48	6	125	Aue-Schwarzenberg
39	1 119	222	123	596	38	5	135	Zwickauer Land
550	12 955	2 533	1 710	6 517	588	68	1 539	Regierungsbezirk Chemnitz
226	4 149	768	625	2 146	167	7	436	Dresden, Stadt
17	514	81	102	250	17	2	62	Görlitz, Stadt
22	313	89	63	113	17	-	31	Hoyerswerda, Stadt
69	1 275	230	168	689	65	5	118	Bautzen
46	1 224	248	153	630	75	2	116	Meißen
31	665	132	92	338	26	2	75	Niederschlesischer Oberlausitzkreis
38	710	159	104	339	25	7	76	Riesa-Großenhain
58	967	196	132	455	52	5	127	Löbau-Zittau
60	1 070	200	128	529	62	7	144	Sächsische Schweiz
45	944	144	110	502	78	12	98	Weißeritzkreis
29	1 015	202	124	527	55	2	105	Kamenz
641	12 846	2 449	1 801	6 518	639	51	1 388	Regierungsbezirk Dresden
162	4 873	893	540	2 929	172	9	330	Leipzig, Stadt
39	1 085	209	159	582	69	10	56	Delitzsch
27	441	79	54	239	11	1	57	Döbeln
52	1 102	238	137	563	62	7	95	Leipziger Land
31	951	177	131	512	50	4	77	Muldentalkreis
25	678	123	78	406	21	5	45	Torgau-Oschatz
336	9 130	1 719	1 099	5 231	385	36	660	Regierungsbezirk Leipzig
1 527	34 931	6 701	4 610	18 266	1 612	155	3 587	Sachsen

6. Gewerbemeldungen 2002 nach Grad der Selbständigkeit und Wirtschaftszweigen

WZ 93	Wirtschaftsabschnitt Wirtschaftsabteilung	Anmeldungen					
		insge- samt	davon				
			Betriebsgründung		sonst. Neu- errich- tungen	Verlagerung ¹⁾	
			Haupt- nieder- lassung	Zweig- niederl./ unselbst. Zweigstelle		Haupt- nieder- lassung	Zweig- niederl./ unselbst. Zweigstelle
A	Land- u. Forstwirtschaft	327	80	12	191	10	-
B	Fischerei u. Fischzucht	9	1	-	8	-	-
C	Bergbau und Gewinnung v. Steinen u. Erden	10	4	2	1	-	-
D	Verarbeitendes Gewerbe	1 655	570	247	401	60	12
	darunter						
15	Ernährungsgewerbe	203	48	36	31	2	-
20	Holzgewerbe (ohne Herstellung von Möbeln)	94	23	9	39	4	-
22	Verlags- u. Druckgewerbe, Vervielfältigung bespielter Tonträger	134	41	16	51	5	-
26	Glasgewerbe, Keramik, Verarbeitung von Steinen und Erden	108	31	17	27	5	-
28	Herstellung von Metallerzeugnissen	299	133	32	77	5	3
29	Maschinenbau	254	109	34	58	9	2
33	Medizin-, Mess-, Steuer- u.Regelungs- technik, Optik	114	39	27	15	2	1
36	Herstellung von Möbeln, Schmuck, Musikinstru- menten, Sportger., Spielwaren u. sonst. Erz.	101	26	5	44	7	3
37	Recycling	31	11	5	4	2	1
E	Energie- und Wasserversorgung	220	46	50	54	3	1
F	Baugewerbe	4 861	1 761	218	2 462	152	11
G	Handel	9 918	1 487	1 700	4 991	212	22
	davon						
50	Kraftfahrzeughandel; Instandhaltung und Reparatur von Kraftfahrzeugen; Tankstellen	953	206	128	433	29	2
51	Handelsvermittlung u. Großhandel	1 860	288	186	1 182	65	9
52	Einzelhandel, Reparatur von Gebrauchsgütern	7 105	993	1 386	3 376	118	11
H	Gastgewerbe	3 068	576	315	869	18	3
I	Verkehr und Nachrichtenübermittlung	1 404	280	185	724	46	2
	darunter						
60	Landverkehr; Transport in Rohrleitungen	604	134	56	326	22	-
J	Kredit- und Versicherungsgewerbe	2 637	113	173	2 159	106	3
K	Grundstücks- und Wohnungswesen, Vermietung bewegl. Sachen; Dienstl. für Unternehmen	8 098	1 627	645	5 192	307	20
	davon						
70	Grundstücks- und Wohnungswesen	898	320	106	328	80	5
71	Vermietung beweglicher Sachen	228	62	30	108	3	-
72	Datenverarbeitung u. -banken	810	165	48	542	24	3
73	Forschung u. Entwicklung	33	18	5	6	2	-
74	Dienstleistungen für Unternehmen	6 129	1 062	456	4 208	198	12
M	Erziehung und Unterricht	188	23	46	92	5	4
N	Gesundheits-, Veterinär- u. Sozialwesen	319	70	26	191	7	1
O	Erbringung von sonst. öffentl. u. pers. Dienstleistungen	2 967	552	282	1 846	62	2
	darunter						
92	Kultur, Sport u. Unterhaltung	711	118	74	431	16	1
93	Erbringung von sonstigen Dienstleistungen	2 163	412	195	1 381	38	1
A-O Insgesamt		35 681	7 190	3 901	19 181	988	81

1) Neuerrichtung wegen Zuzug

2) Aufgabe wegen Wegzug

		Abmeldungen							WZ 93
		ins- gesamt	davon						
Übernahme			Betriebsschließung		Aufgabe eines Kleinge- werbe- betriebes	Verlagerung ²⁾		Aufgabe eines weiterhin bestehenden Betriebes	
Haupt- nieder- lassung	Zweig- niederl./ unselbst. Zweigstelle		Haupt- nieder- lassung	Zweig- niederl./ unselbst. Zweigstelle		Haupt- nieder- lassung	Zweig- niederl./ unselbst. Zweigstelle		
30	4	327	78	6	204	12	1	26	A
-	-	-	-	-	-	-	-	-	B
1	2	12	4	3	2	2	-	1	C
239	126	1 781	532	251	554	98	30	316	D
58	28	274	80	60	54	7	4	69	15
18	1	116	41	7	55	1	-	12	20
17	4	140	29	23	51	14	1	22	22
12	16	108	37	25	18	7	1	20	26
38	11	342	109	28	132	18	7	48	28
19	23	217	68	35	42	17	6	49	29
16	14	99	38	18	23	2	2	16	33
13	3	117	24	11	57	10	2	13	36
5	3	38	9	9	10	2	-	8	37
8	58	117	7	42	10	4	2	52	E
237	20	5 122	1 590	269	2 637	257	10	359	F
730	776	10 940	1 662	2 222	5 355	364	44	1 293	G
102	53	843	194	89	372	45	4	139	50
62	68	2 275	352	291	1 336	128	16	152	51
566	655	7 822	1 116	1 842	3 647	191	24	1 002	52
1 067	220	3 391	790	395	1 515	25	1	665	H
92	75	1 593	292	240	785	67	11	198	I
56	10	882	181	89	465	37	4	106	60
31	52	2 674	92	208	2 066	202	10	96	J
207	100	6 600	1 327	634	3 765	480	33	361	K
36	23	1 109	389	137	389	120	10	64	70
18	7	271	55	39	133	10	-	34	71
25	3	547	103	50	320	41	2	31	72
1	1	17	6	4	1	1	1	4	73
127	66	4 656	774	404	2 922	308	20	228	74
9	9	189	28	57	76	12	-	16	M
17	7	193	15	15	139	8	1	15	N
145	78	1 992	284	268	1 158	81	12	189	O
44	27	562	72	79	314	33	2	62	92
96	40	1 327	188	173	804	42	6	114	93
2 813	1 527	34 931	6 701	4 610	18 266	1 612	155	3 587	A-O

7. Gewerbebeanmeldungen 2002 nach Monaten und Kreisen

Kreis Regierungsbezirk Land	An-					
	Januar	Februar	März	April	Mai	Juni
Chemnitz, Stadt	92	203	79	360	177	311
Plauen, Stadt	69	54	60	64	47	45
Zwickau, Stadt	105	63	72	152	57	60
Annaberg	42	46	47	31	47	48
Chemnitzer Land	129	70	85	136	94	85
Freiberg	93	55	77	103	80	85
Vogtlandkreis	100	71	165	113	236	100
Mittlerer Erzgebirgskreis	66	50	45	45	53	62
Mittweida	106	101	93	47	71	69
Stollberg	74	43	74	65	71	47
Aue-Schwarzenberg	70	92	67	73	98	79
Zwickauer Land	84	111	81	103	102	105
Regierungsbezirk Chemnitz	1 030	959	945	1 292	1 133	1 096
Dresden, Stadt	501	351	497	384	412	365
Görlitz, Stadt	51	27	43	63	33	48
Hoyerswerda, Stadt	30	16	22	18	16	14
Bautzen	129	85	88	110	126	100
Meißen	157	80	156	81	74	125
Niederschlesischer Oberlausitzkreis	49	67	70	57	66	52
Riesa-Großenhain	73	83	41	91	55	69
Löbau-Zittau	110	33	99	141	63	58
Sächsische Schweiz	127	131	66	87	134	96
Weißeritzkreis	111	90	112	114	98	81
Kamenz	121	98	107	98	74	109
Regierungsbezirk Dresden	1 459	1 061	1 301	1 244	1 151	1 117
Leipzig, Stadt	442	438	626	462	400	558
Delitzsch	100	96	94	76	102	95
Döbeln	41	58	44	53	45	42
Leipziger Land	112	99	59	155	125	90
Muldentalkreis	86	76	115	85	72	85
Torgau-Oschatz	67	65	81	83	59	69
Regierungsbezirk Leipzig	848	832	1 019	914	803	939
Sachsen	3 337	2 852	3 265	3 450	3 087	3 152

meldungen						Kreis Regierungsbezirk Land
Juli	August	September	Oktober	November	Dezember	
146	125	217	193	183	212	Chemnitz, Stadt
66	50	61	40	54	36	Plauen, Stadt
118	48	118	50	79	45	Zwickau, Stadt
55	52	48	42	41	52	Annaberg
75	93	95	98	79	77	Chemnitzer Land
67	101	57	66	97	51	Freiberg
92	159	92	255	136	142	Vogtlandkreis
32	53	65	43	62	38	Mittlerer Erzgebirgskreis
149	65	57	107	61	58	Mittweida
49	55	78	50	65	48	Stollberg
30	20	176	143	55	37	Aue-Schwarzenberg
99	61	92	155	85	81	Zwickauer Land
978	882	1 156	1 242	997	877	Regierungsbezirk Chemnitz
316	193	575	434	305	190	Dresden, Stadt
31	37	36	30	26	31	Görlitz, Stadt
13	16	20	25	19	12	Hoyerswerda, Stadt
64	104	80	164	78	84	Bautzen
102	122	136	87	120	37	Meißen
50	47	49	52	60	52	Niederschlesischer Oberlausitzkreis
64	45	72	63	45	61	Riesa-Großenhain
49	87	98	73	33	54	Löbau-Zittau
62	82	95	93	68	112	Sächsische Schweiz
63	47	58	99	55	40	Weißeritzkreis
64	123	66	95	31	74	Kamenz
878	903	1 285	1 215	840	747	Regierungsbezirk Dresden
319	522	574	507	423	226	Leipzig, Stadt
87	59	86	108	84	75	Delitzsch
50	-	55	46	31	40	Döbeln
112	58	103	79	60	44	Leipziger Land
94	57	92	90	94	49	Muldentalkreis
69	33	49	50	65	48	Torgau-Oschatz
731	729	959	880	757	482	Regierungsbezirk Leipzig
2 587	2 514	3 400	3 337	2 594	2 106	Sachsen

8. Gewerbebeanmeldungen 2002 nach Monaten und Wirtschaftszweigen

WZ 93	Wirtschaftsabschnitt Wirtschaftsabteilung	An-			
		Januar	Februar	März	April
A	Land- und Forstwirtschaft	35	30	31	34
B	Fischerei und Fischzucht	-	1	1	1
C	Bergbau und Gewinnung v. Steinen u. Erden	-	2	1	-
D	Verarbeitendes Gewerbe	183	125	154	139
	darunter				
15	Ernährungsgewerbe	23	14	15	22
20	Holzgewerbe (o. Herst. v. Möbeln)	10	4	6	12
22	Verlags- u. Druckgewerbe, Vervielf. bespielter Tonträger	24	9	8	9
26	Glasgewerbe, Keramik, Verarb.v. Steinen u. Erden	7	8	15	11
28	Herst. v. Metallerzeugnissen	34	28	20	22
29	Maschinenbau	21	21	26	25
33	Medizin-, Mess-, Steuer- u.Regelungs- technik, Optik	17	7	16	6
36	Herst. v. Möbeln, Schmuck, Musikinstru- menten, Sportger., Spielwaren u. sonst. Erz.	12	10	14	7
37	Recycling	2	4	6	4
E	Energie- und Wasserversorgung	20	10	9	4
F	Baugewerbe	462	433	518	479
G	Handel	975	811	875	980
	davon				
50	Kraftfahrzeughandel; Instandh. u. Rep. v. Kraftfahrzeugen; Tankstellen	93	76	72	93
51	Handelsvermittlung u. Großhandel	168	160	180	211
52	Einzelhandel, Rep. v. Gebrauchsgütern	714	575	623	676
H	Gastgewerbe	245	221	297	307
I	Verkehr und Nachrichtenübermittlung	142	133	140	127
	darunter				
60	Landverkehr; Transport in Rohrleitungen	58	66	55	53
J	Kredit- und Versicherungsgewerbe	281	202	237	258
K	Grundstücks- und Wohnungswesen, Vermietung beweglicher Sachen; Dienstleistungen für Unternehmen	721	625	720	809
	davon				
70	Grundstücks- und Wohnungswesen	81	58	88	102
71	Vermietung beweglicher Sachen	24	13	24	29
72	Datenverarbeitung u. Datenbanken	104	73	83	74
73	Forschung und Entwicklung	4	2	6	2
74	Dienstleistungen für Unternehmen	508	479	519	602
M	Erziehung und Unterricht	16	15	18	14
N	Gesundheits-, Veterinär- u. Sozialwesen	42	30	32	33
O	Erbringung von sonst. öffentl. u. pers. Dienstleistungen	215	214	232	265
	darunter				
92	Kultur, Sport u. Unterhaltung	55	63	75	68
93	Erbringung v. sonst. Dienstleistungen	149	139	148	187
A-O	Insgesamt	3 337	2 852	3 265	3 450

meldungen								WZ 93
Mai	Juni	Juli	August	September	Oktober	November	Dezember	
36	26	21	19	32	27	20	16	A
1	-	-	1	-	4	-	-	B
-	2	1	1	2	-	1	-	C
117	138	122	111	149	171	131	115	D
14	21	11	10	18	21	19	15	15
8	8	10	4	6	10	10	6	20
14	9	9	7	11	13	11	10	22
8	8	6	9	8	11	10	7	26
21	31	26	28	28	20	21	20	28
11	22	18	15	34	30	16	15	29
9	9	12	6	7	10	6	9	33
5	6	4	10	7	9	6	11	36
2	-	4	-	2	5	2	-	37
19	13	18	15	51	26	18	17	E
464	427	361	333	456	397	298	233	F
819	821	688	691	937	948	770	603	G
84	78	71	64	106	94	63	59	50
173	166	120	145	140	162	138	97	51
562	577	497	482	691	692	569	447	52
296	281	234	241	282	271	203	190	H
119	116	112	90	103	133	103	86	I
56	52	53	35	37	58	40	41	60
181	217	174	194	280	251	193	169	J
722	761	615	524	781	785	593	442	K
69	87	63	56	86	91	63	54	70
18	14	12	16	26	21	19	12	71
73	54	69	47	75	69	56	33	72
1	1	1	4	4	3	2	3	73
561	605	470	401	590	601	453	340	74
14	15	15	17	12	30	13	9	M
25	23	27	15	27	27	17	21	N
274	312	199	262	288	267	234	205	O
63	59	45	54	54	53	62	60	92
202	242	152	200	228	209	167	140	93
3 087	3 152	2 587	2 514	3 400	3 337	2 594	2 106	A-O

9. Gewerbeanmeldungen 2002 nach Wirtschaftszweigen und Kreisen

Kreis Regierungsbezirk Land	Insgesamt					
		Land- u. Forst- wirtschaft	Verarbei- tendes Gewerbe	Bau- gewerbe	Handel; In- standhaltung, Rep.v. Kfz u. Gebrauchsg.	Gast- gewerbe
		A	D	F	G	H
Chemnitz, Stadt	2 298	5	97	251	591	198
Plauen, Stadt	646	6	23	100	176	69
Zwickau, Stadt	967	7	27	107	256	100
Annaberg	551	3	47	60	180	67
Chemnitzer Land	1 116	11	68	176	350	76
Freiberg	932	12	76	116	263	72
Vogtlandkreis	1 661	20	114	248	461	241
Mittlerer Erzgebirgskreis	614	8	49	83	196	43
Mittweida	984	8	54	176	303	78
Stollberg	719	5	57	112	205	43
Aue-Schwarzenberg	940	9	65	135	290	72
Zwickauer Land	1 159	12	53	198	310	106
Regierungsbezirk Chemnitz	12 587	106	730	1 762	3 581	1 165
Dresden, Stadt	4 523	18	155	530	1 233	394
Görlitz, Stadt	456	-	28	52	142	48
Hoyerswerda, Stadt	221	1	12	19	73	33
Bautzen	1 212	11	69	149	395	93
Meißen	1 277	29	63	208	369	111
Niederschlesischer Oberlausitzkreis	671	9	37	80	218	67
Riesa-Großenhain	762	13	52	96	223	52
Löbau-Zittau	898	12	46	133	271	80
Sächsische Schweiz	1 153	18	56	173	338	126
Weißeritzkreis	968	16	53	158	236	66
Kamenz	1 060	14	54	185	274	109
Regierungsbezirk Dresden	13 201	141	625	1 783	3 772	1 179
Leipzig, Stadt	5 497	13	121	502	1 375	416
Delitzsch	1 062	17	41	175	285	79
Döbeln	505	8	24	93	139	38
Leipziger Land	1 096	12	48	195	313	67
Muldentalkreis	995	18	41	175	261	69
Torgau-Oschatz	738	12	25	176	192	55
Regierungsbezirk Leipzig	9 893	80	300	1 316	2 565	724
Sachsen	35 681	327	1 655	4 861	9 918	3 068

Davon					Kreis Regierungsbezirk Land
Verkehr u. Nachrichten- über- mittlung	Kredit- und Versiche- rungsge- werbe	Grundstücks-, Wohnsw. u. Vermietg.; DL f. Untern.	öffentl. und persönl. Dienst- leistungen	übrige Wirtschafts- zweige	
I	J	K	O	B; C; E; M; N	
80	168	715	163	30	Chemnitz, Stadt
18	41	156	36	21	Plauen, Stadt
28	75	263	82	22	Zwickau, Stadt
19	34	84	48	9	Annaberg
46	89	210	77	13	Chemnitzer Land
37	86	183	54	33	Freiberg
69	103	260	117	28	Vogtlandkreis
23	58	97	38	19	Mittlerer Erzgebirgskreis
45	59	178	52	31	Mittweida
21	49	143	61	23	Stollberg
41	60	162	75	31	Aue-Schwarzenberg
54	96	239	71	20	Zwickauer Land
481	918	2 690	874	280	Regierungsbezirk Chemnitz
181	317	1 310	307	78	Dresden, Stadt
22	37	87	29	11	Görlitz, Stadt
11	15	39	14	4	Hoyerswerda, Stadt
40	118	228	81	28	Bautzen
52	94	251	54	46	Meißen
30	54	107	44	25	Niederschlesischer Oberlausitzkreis
35	71	169	33	18	Riesa-Großenhain
37	94	145	57	23	Löbau-Zittau
41	81	237	64	19	Sächsische Schweiz
41	108	204	60	26	Weißeritzkreis
35	73	199	91	26	Kamenz
525	1 062	2 976	834	304	Regierungsbezirk Dresden
206	320	1 500	996	48	Leipzig, Stadt
66	79	226	62	32	Delitzsch
27	35	101	33	7	Döbeln
33	87	247	62	32	Leipziger Land
43	80	234	49	25	Muldentalkreis
23	56	124	57	18	Torgau-Oschatz
398	657	2 432	1 259	162	Regierungsbezirk Leipzig
1 404	2 637	8 098	2 967	746	Sachsen

10. Gewerbeummeldungen 2002 nach Monaten und Kreisen

Kreis Regierungsbezirk Land	Um-					
	Januar	Februar	März	April	Mai	Juni
Chemnitz, Stadt	124	64	51	193	107	158
Plauen, Stadt	37	18	32	27	29	19
Zwickau, Stadt	37	26	23	44	17	19
Annaberg	22	12	22	27	16	11
Chemnitzer Land	45	23	20	48	39	33
Freiberg	35	35	26	25	27	15
Vogtlandkreis	45	21	62	65	80	27
Mittlerer Erzgebirgskreis	27	24	25	22	14	17
Mittweida	55	36	51	25	5	-
Stollberg	17	19	23	21	20	16
Aue-Schwarzenberg	21	31	32	30	58	32
Zwickauer Land	19	24	20	26	19	30
Regierungsbezirk Chemnitz	484	333	387	553	431	377
Dresden, Stadt	235	203	245	147	146	158
Görlitz, Stadt	16	15	13	14	13	15
Hoyerswerda, Stadt	13	12	12	8	9	6
Bautzen	23	22	26	30	29	25
Meißen	58	21	44	22	30	42
Niederschlesischer Oberlausitzkreis	14	15	22	17	23	23
Riesa-Großenhain	30	21	17	27	27	19
Löbau-Zittau	41	9	40	48	15	15
Sächsische Schweiz	39	29	29	26	36	24
Weißeritzkreis	26	24	47	34	42	29
Kamenz	31	37	16	28	15	24
Regierungsbezirk Dresden	526	408	511	401	385	380
Leipzig, Stadt	235	263	326	242	218	273
Delitzsch	39	35	35	12	29	41
Döbeln	21	24	6	13	19	16
Leipziger Land	50	39	18	52	48	28
Muldentalkreis	25	39	26	14	25	26
Torgau-Oschatz	19	16	14	8	10	17
Regierungsbezirk Leipzig	389	416	425	341	349	401
Sachsen	1 399	1 157	1 323	1 295	1 165	1 158

meldungen						Kreis
Juli	August	September	Oktober	November	Dezember	Regierungsbezirk Land
94	61	118	94	124	118	Chemnitz, Stadt
30	14	33	26	20	12	Plauen, Stadt
44	21	47	23	21	29	Zwickau, Stadt
13	12	17	14	11	22	Annaberg
22	29	32	31	26	24	Chemnitzer Land
22	26	32	31	28	20	Freiberg
24	46	40	66	72	60	Vogtlandkreis
10	17	11	15	12	13	Mittlerer Erzgebirgskreis
94	9	39	13	21	16	Mittweida
15	15	18	8	22	17	Stollberg
8	23	30	44	20	31	Aue-Schwarzenberg
32	14	23	41	15	19	Zwickauer Land
408	287	440	406	392	381	Regierungsbezirk Chemnitz
146	71	225	166	142	99	Dresden, Stadt
16	16	11	16	14	23	Görlitz, Stadt
7	6	10	7	12	7	Hoyerswerda, Stadt
21	41	25	55	35	22	Bautzen
25	47	56	31	44	9	Meißen
20	15	10	10	24	18	Niederschlesischer Oberlausitzkreis
11	16	19	18	15	18	Riesa-Großenhain
26	26	33	25	19	9	Löbau-Zittau
12	18	25	38	38	29	Sächsische Schweiz
21	11	22	25	13	16	Weißeritzkreis
31	40	28	30	11	15	Kamenz
336	307	464	421	367	265	Regierungsbezirk Dresden
179	297	291	304	222	137	Leipzig, Stadt
29	31	35	36	36	37	Delitzsch
18	-	19	20	16	17	Döbeln
20	11	35	20	23	11	Leipziger Land
35	22	29	40	40	18	Muldentalkreis
24	18	11	19	12	11	Torgau-Oschatz
305	379	420	439	349	231	Regierungsbezirk Leipzig
1 049	973	1 324	1 266	1 108	877	Sachsen

11. Gewerbeabmeldungen 2002 nach Monaten und Kreisen

Kreis Regierungsbezirk Land	Ab-					
	Januar	Februar	März	April	Mai	Juni
Chemnitz, Stadt	219	168	165	260	177	273
Plauen, Stadt	76	53	70	56	50	43
Zwickau, Stadt	138	61	92	142	70	61
Annaberg	71	46	54	38	47	47
Chemnitzer Land	181	94	63	124	114	90
Freiberg	153	95	73	91	95	71
Vogtlandkreis	126	112	147	134	203	92
Mittlerer Erzgebirgskreis	87	49	45	39	40	67
Mittweida	147	89	118	67	9	100
Stollberg	91	51	50	57	62	58
Aue-Schwarzenberg	70	119	63	71	98	68
Zwickauer Land	91	119	79	113	82	95
Regierungsbezirk Chemnitz	1 450	1 056	1 019	1 192	1 047	1 065
Dresden, Stadt	610	405	416	312	324	327
Görlitz, Stadt	67	42	31	53	40	42
Hoyerswerda, Stadt	40	33	38	20	22	18
Bautzen	182	82	104	84	85	106
Meißen	192	90	130	75	63	111
Niederschlesischer Oberlausitzkreis	74	59	57	49	68	71
Riesa-Großenhain	90	70	41	64	40	71
Löbau-Zittau	163	42	95	122	41	64
Sächsische Schweiz	141	115	60	63	106	77
Weißeritzkreis	123	101	91	108	88	81
Kamenz	166	68	73	71	67	94
Regierungsbezirk Dresden	1 848	1 107	1 136	1 021	944	1 062
Leipzig, Stadt	464	400	523	368	335	467
Delitzsch	102	84	103	63	117	75
Döbeln	72	33	25	47	26	40
Leipziger Land	151	97	56	110	118	78
Muldentalkreis	98	105	100	70	64	61
Torgau-Oschatz	79	47	68	49	46	59
Regierungsbezirk Leipzig	966	766	875	707	706	780
Sachsen	4 264	2 929	3 030	2 920	2 697	2 907

meldungen						Kreis
Juli	August	September	Oktober	November	Dezember	Regierungsbezirk Land
138	141	175	146	184	305	Chemnitz, Stadt
48	43	71	48	52	58	Plauen, Stadt
108	45	116	59	58	89	Zwickau, Stadt
44	38	41	31	35	59	Annaberg
65	100	81	78	72	111	Chemnitzer Land
76	70	86	105	55	83	Freiberg
111	137	74	313	165	213	Vogtlandkreis
25	38	51	42	56	57	Mittlerer Erzgebirgskreis
151	104	43	41	54	53	Mittweida
49	50	62	27	73	61	Stollberg
49	77	80	113	63	40	Aue-Schwarzenberg
100	39	81	141	72	107	Zwickauer Land
964	882	961	1 144	939	1 236	Regierungsbezirk Chemnitz
308	164	448	324	302	209	Dresden, Stadt
36	40	43	32	38	50	Görlitz, Stadt
25	19	25	20	30	23	Hoyerswerda, Stadt
60	79	77	211	81	124	Bautzen
109	123	100	66	102	63	Meißen
42	41	36	34	80	54	Niederschlesischer Oberlausitzkreis
68	46	58	57	49	56	Riesa-Großenhain
56	82	98	87	43	74	Löbau-Zittau
70	83	87	90	72	106	Sächsische Schweiz
79	41	55	72	42	63	Weißeritzkreis
59	133	78	81	46	79	Kamen
912	851	1 105	1 074	885	901	Regierungsbezirk Dresden
325	441	401	441	428	280	Leipzig, Stadt
85	67	100	112	68	109	Delitzsch
25	-	58	37	40	38	Döbeln
111	53	127	96	52	53	Leipziger Land
76	63	69	73	91	81	Muldentalkreis
57	48	55	48	55	67	Torgau-Oschatz
679	672	810	807	734	628	Regierungsbezirk Leipzig
2 555	2 405	2 876	3 025	2 558	2 765	Sachsen

12. Gewerbeabmeldungen 2002 nach Monaten und Wirtschaftszweigen

WZ 93	Wirtschaftsabschnitt Wirtschaftsabteilung	Ab-			
		Januar	Februar	März	April
A	Land- und Forstwirtschaft	42	29	24	30
B	Fischerei und Fischzucht	-	-	-	-
C	Bergbau und Gewinnung v. Steinen u. Erden	-	1	1	-
D	Verarbeitendes Gewerbe	218	152	167	137
	darunter				
15	Ernährungsgewerbe	29	21	17	17
20	Holzgewerbe (o. Herst. v. Möbeln)	12	7	9	5
22	Verlags- u. Druckgewerbe, Vervielf. bespielter Tonträger	17	20	16	9
26	Glasgewerbe, Keramik, Verarb.v. Steinen u. Erden	8	9	14	11
28	Herst. v. Metallerzeugnissen	51	22	37	29
29	Maschinenbau	25	25	10	22
33	Medizin-, Mess-, Steuer- u.Regelungs- technik, Optik	15	12	14	4
36	Herst. v. Möbeln, Schmuck, Musikinstru- menten, Sportger., Spielwaren u. sonst. Erz.	16	13	18	10
37	Recycling	2	4	5	7
E	Energie- und Wasserversorgung	2	5	5	4
F	Baugewerbe	647	452	446	437
G	Handel	1 356	904	979	970
	davon				
50	Kraftfahrzeughandel; Instandh. u. Rep. v. Kraftfahrzeugen; Tankstellen	97	70	73	77
51	Handelsvermittlung u. Großhandel	262	194	191	194
52	Einzelhandel, Rep. v. Gebrauchsgütern	997	640	715	699
H	Gastgewerbe	421	284	292	242
I	Verkehr und Nachrichtenübermittlung	185	128	141	116
	darunter				
60	Landverkehr; Transport in Rohrleitungen	122	68	72	71
J	Kredit- und Versicherungsgewerbe	309	218	203	218
K	Grundstücks- und Wohnungswesen, Vermietung beweglicher Sachen; Dienstleistungen für Unternehmen	791	597	567	556
	davon				
70	Grundstücks- und Wohnungswesen	126	128	119	117
71	Vermietung beweglicher Sachen	34	19	23	26
72	Datenverarbeitung u. Datenbanken	65	47	50	45
73	Forschung und Entwicklung	3	2	4	1
74	Dienstleistungen für Unternehmen	563	401	371	367
M	Erziehung und Unterricht	18	11	13	23
N	Gesundheits-, Veterinär- u. Sozialwesen	28	14	18	13
O	Erbringung von sonst. öffentl. u. pers. Dienstleistungen	247	134	174	174
	darunter				
92	Kultur, Sport u. Unterhaltung	70	36	48	56
93	Erbringung v. sonst. Dienstleistungen	164	83	115	105
A-O	Insgesamt	4 264	2 929	3 030	2 920

meldungen								WZ 93
Mai	Juni	Juli	August	September	Oktober	November	Dezember	
35	16	24	17	28	31	23	28	A
-	-	-	-	-	-	-	-	B
1	4	1	2	-	-	1	1	C
139	130	120	121	123	148	152	174	D
20	26	14	25	21	26	26	32	15
12	6	9	12	10	13	9	12	20
9	12	11	4	9	6	15	12	22
5	9	9	12	7	8	11	5	26
29	20	27	14	26	32	25	30	28
19	23	13	12	12	15	18	23	29
8	5	7	5	5	6	8	10	33
6	9	5	6	7	9	9	9	36
2	3	2	3	4	5	1	-	37
1	4	9	12	29	30	11	5	E
397	442	387	350	390	443	363	368	F
866	913	765	754	919	913	737	864	G
72	65	63	62	74	58	69	63	50
189	235	148	163	178	188	180	153	51
605	613	554	529	667	667	488	648	52
243	313	281	238	300	305	239	233	H
144	125	131	119	124	139	125	116	I
86	73	59	59	74	66	66	66	60
202	196	194	178	234	233	241	248	J
502	558	454	440	553	563	477	542	K
87	85	56	59	88	80	73	91	70
15	21	19	20	17	24	27	26	71
58	37	26	35	44	54	42	44	72
1	1	-	1	3	-	-	1	73
341	414	353	325	401	405	335	380	74
16	6	21	13	12	26	14	16	M
10	17	14	17	11	14	17	20	N
141	183	154	144	153	180	158	150	O
40	56	29	41	44	52	48	42	92
97	121	114	97	103	123	106	99	93
2 697	2 907	2 555	2 405	2 876	3 025	2 558	2 765	A-O

13. Gewerbeabmeldungen 2002 nach Wirtschaftszweigen und Kreisen

Kreis Regierungsbezirk Land	Insgesamt					
		Land- u. Forst- wirtschaft	Verarbei- tendes Gewerbe	Bau- gewerbe	Handel; In- standhaltung, Rep.v. Kfz u. Gebrauchsg.	Gast- gewerbe
		A	D	F	G	H
Chemnitz, Stadt	2 351	7	92	311	709	217
Plauen, Stadt	668	6	31	92	215	75
Zwickau, Stadt	1 039	11	33	150	315	107
Annaberg	551	2	45	76	189	77
Chemnitzer Land	1 173	4	76	171	389	101
Freiberg	1 053	12	67	151	368	95
Vogtlandkreis	1 827	17	124	249	608	216
Mittlerer Erzgebirgskreis	596	5	63	66	197	59
Mittweida	976	11	53	159	344	96
Stollberg	691	6	49	101	233	53
Aue-Schwarzenberg	911	14	68	137	316	77
Zwickauer Land	1 119	19	69	189	337	121
Regierungsbezirk Chemnitz	12 955	114	770	1 852	4 220	1 294
Dresden, Stadt	4 149	26	156	541	1 188	438
Görlitz, Stadt	514	1	16	60	172	70
Hoyerswerda, Stadt	313	4	18	39	112	33
Bautzen	1 275	12	48	195	467	121
Meißen	1 224	17	63	194	362	141
Niederschlesischer Oberlausitzkreis	665	5	37	97	229	68
Riesa-Großenhain	710	11	36	90	239	61
Löbau-Zittau	967	17	61	146	321	95
Sächsische Schweiz	1 070	10	57	165	322	132
Weißeritzkreis	944	10	49	168	285	74
Kamenz	1 015	9	68	150	313	125
Regierungsbezirk Dresden	12 846	122	609	1 845	4 010	1 358
Leipzig, Stadt	4 873	47	185	691	1 345	390
Delitzsch	1 085	11	48	188	353	96
Döbeln	441	4	25	79	138	37
Leipziger Land	1 102	7	63	182	349	72
Muldentalkreis	951	13	46	155	312	83
Torgau-Oschatz	678	9	35	130	213	61
Regierungsbezirk Leipzig	9 130	91	402	1 425	2 710	739
Sachsen	34 931	327	1 781	5 122	10 940	3 391

Davon					Kreis Regierungsbezirk Land
Verkehr u. Nachrichten- über- mittlung	Kredit- und Versiche- rungsge- werbe	Grundstücks-, Wohnsw. u. Vermietg.; DL f. Untern.	öffentl. und persönl. Dienst- leistungen	übrige Wirtschafts- zweige	
I	J	K	O	B; C; E; M; N	
86	160	610	127	32	Chemnitz, Stadt
23	62	129	25	10	Plauen, Stadt
41	66	219	74	23	Zwickau, Stadt
19	33	76	22	12	Annaberg
55	96	196	66	19	Chemnitzer Land
42	87	161	55	15	Freiberg
97	140	247	110	19	Vogtlandkreis
30	47	85	33	11	Mittlerer Erzgebirgskreis
39	61	139	56	18	Mittweida
28	48	118	39	16	Stollberg
53	61	116	51	18	Aue-Schwarzenberg
57	75	188	50	14	Zwickauer Land
570	936	2 284	708	207	Regierungsbezirk Chemnitz
186	322	1 040	207	45	Dresden, Stadt
22	35	103	27	8	Görlitz, Stadt
9	22	53	21	2	Hoyerswerda, Stadt
63	95	200	57	17	Bautzen
38	81	247	60	21	Meißen
22	60	94	36	17	Niederschlesischer Oberlausitzkreis
41	54	133	36	9	Riesa-Großenhain
51	100	123	41	12	Löbau-Zittau
35	116	160	57	16	Sächsische Schweiz
55	73	172	45	13	Weißeritzkreis
44	80	154	51	21	Kamenz
566	1 038	2 479	638	181	Regierungsbezirk Dresden
245	316	1 142	464	48	Leipzig, Stadt
63	100	170	42	14	Delitzsch
27	39	66	16	10	Döbeln
56	90	210	55	18	Leipziger Land
46	93	148	33	22	Muldentalkreis
20	62	101	36	11	Torgau-Oschatz
457	700	1 837	646	123	Regierungsbezirk Leipzig
1 593	2 674	6 600	1 992	511	Sachsen

Erläuterungen

Rechtsgrundlage

Die Rechtsgrundlagen der Gewerbeanzeigenstatistik bilden die Gewerbeordnung in der Fassung der Bekanntmachung vom 22. Februar 1999 (BGBl. I S. 202), zuletzt geändert durch Art. 9 des Gesetzes vom 11. Oktober 2002 (BGBl. I S. 3970) und die Verwaltungsvorschrift des Sächsischen Staatsministeriums für Wirtschaft und Arbeit zur Durchführung der §§ 14, 15 und 55c der Gewerbeordnung vom 2. November 1995 (Sächsisches Amtsblatt Nr. 49 S. 1253) in Verbindung mit dem Gesetz über die Statistik für Bundeszwecke (Bundesstatistikgesetz - BStatG) vom 22. Januar 1987 (BGBl. I S. 462, 565), zuletzt geändert durch Art. 16 des Gesetzes vom 21. August 2002 (BGBl. I S. 3322).

Berichtskreis und Merkmale

Auskunftspflichtig für die Gewerbeanzeigenstatistik sind die Gewerbeanzeigenden, die nach § 14 der Gewerbeordnung (GewO) jedes stehende Gewerbe oder den Betrieb einer Zweigniederlassung oder einer unselbständigen Zweigstelle bzw. nach § 55c GewO ein Reisegewerbe als selbständige Tätigkeit anzeigen müssen. Sie erfüllen ihre statistische Auskunftspflicht durch die Erstattung der Anzeige bei den zuständigen Behörden. Diese übermitteln die Gewerbeanzeigen monatlich an die zuständigen statistischen Ämter.

Als Gewerbe gilt jede erlaubte selbständige Tätigkeit, die auf Dauer angelegt ist und mit Absicht der Gewinnerzielung betrieben wird. Die Tätigkeiten, die der Gewerbeordnung unterliegen, regelt § 6 GewO. Ausgenommen von der Anzeigepflicht sind insbesondere die Urproduktion (Land- und Forstwirtschaft, Garten- und Weinbau, Fischerei, Bergbau), die freien Berufe im Sinne des Gewerberechts (Ärzte, Rechtsanwälte, Notare, Wirtschaftsprüfer, wissenschaftliche, künstlerische oder schriftstellerische Tätigkeiten), Versicherungsunternehmen und die Verwaltung eigenen Vermögens.

Anzeigepflichtig sind die Gewerbetreibenden (natürliche oder juristische Personen). Bei Personengesellschaften sind die geschäftsführungsberechtigten Gesellschafter die Gewerbetreibenden, nicht dagegen die Personengesellschaften als solche, da diese keine eigene Rechtspersönlichkeit besitzen. Damit ist jeder dieser Gesellschafter auch anzeigepflichtig.

Eine Gewerbemeldung kann aus unterschiedlichen Gründen erfolgen und wird unterschieden nach Anmeldung, Ummeldung oder Abmeldung.

Eine Anmeldung ist abzugeben bei

- Neuerrichtung eines Gewerbebetriebes, einer Zweigniederlassung oder einer unselbständigen Zweigstelle,
- Neuerrichtung auf Grund von Zuzug eines bestehenden Betriebes aus einem anderen Gewerbeamtsbereich in den Bereich der Anmeldebehörde (Verlagerung),
- Übernahme eines bereits bestehenden Betriebes (z. B. durch Kauf, Pacht, Erbfolge, Änderung der Rechtsform, Gesellschaftereintritt).

Eine Ummeldung ist abzugeben bei

- Änderung oder Erweiterung der wirtschaftlichen Tätigkeit oder/und
- Verlagerung innerhalb des Gewerbeamtsbereichs.

Eine Abmeldung ist abzugeben bei

- vollständiger Aufgabe eines Gewerbebetriebes,
- teilweiser Aufgabe eines weiterhin bestehenden Betriebes (Aufgabe einer Zweigniederlassung, Aufgabe von Betriebsteilen),
- Aufgabe des bestehenden Gewerbebetriebes auf Grund von Wegzug in einen anderen Gewerbeamtsbereich (Verlagerung),
- Aufgabe eines weiterhin bestehenden Betriebes wegen Verkauf, Verpachtung, Erbfolge, Änderung der Rechtsform, Gesellschafteraustritt.

Die Gewerbemeldungen beinhalten u. a. neben den Hilfsmerkmalen, Namen und Anschrift des Gewerbetreibenden, verbale Angaben zur aufgenommenen bzw. beendeten Tätigkeit, die Anzahl der voraussichtlich bzw. zuletzt beschäftigten Arbeitnehmer, den Grund der Gewerbemeldung, die Art der Niederlassung, Eintragung im Handels-, Genossenschafts- oder Vereinsregister. Neben diesen betriebsbezogenen Merkmalen wird das personenbezogene Merkmal der Staatsangehörigkeit des Gewerbeanzeigenden erfasst.

Jedes Gewerbe wird gemäß den verbalen Angaben auf der Gewerbeanzeige zur angemeldeten bzw. beendeten Tätigkeit einer Wirtschaftsabteilung der „Klassifikation der Wirtschaftszweige“, Ausgabe 1993 (WZ 93) zugeordnet. Die WZ 93 ist die von der Europäischen Kommission genehmigte nationale Fassung der NACE Rev. 1 ¹⁾ für die Bundesrepublik Deutschland. Sie wurde mit der Verordnung (EWG) Nr. 3037/90 des Rates der Europäischen Union vom 9. Oktober 1990 ²⁾ als unmittelbar in allen Mitgliedsstaaten geltendes Recht in Kraft gesetzt.

Die Gewerbemeldungen werden grundsätzlich nach den Abschnitten der WZ 93 dargestellt. Abschnitte, die eine Vielzahl von Gewerbemeldungen beinhalten, werden auszusweise nach Wirtschaftsabteilungen unterteilt.

Nach der Art der Niederlassung des angezeigten Gewerbebetriebes werden unterschieden:

- **Hauptniederlassung:**

Mittelpunkt des Geschäftsverkehrs eines Betriebes, der sich bei Personenhandelsgesellschaften und juristischen Personen am Sitz des Unternehmens befindet. Er kann aber auch in der Wohnung des Gewerbetreibenden liegen.

- **Zweigniederlassung:**

Betrieb mit selbständiger Organisation, selbständigen Betriebsmitteln und gesonderter Buchführung, dessen Leiter Geschäfte selbständig abzuschließen und durchzuführen befugt ist.

- **Unselbständige Zweigstelle:**

Feste örtliche Anlagen oder Einrichtungen, die der Ausübung eines stehenden Gewerbes dienen (z. B. ein Auslieferungslager), jedoch nicht die Bedingungen einer Zweigniederlassung erfüllen.

Unter **Betriebsgründung** wird aus statistischer Sicht die Gründung einer Hauptniederlassung, Zweigniederlassung oder einer unselbständigen Zweigstelle durch eine juristische Person, eine Gesellschaft ohne Rechtspersönlichkeit (Personengesellschaft) oder eine natürliche Person zusammengefasst. Bei einer natürlichen Person, die eine Hauptniederlassung anmeldet, gilt als Voraussetzung für eine Betriebsgründung, dass sie entweder in das Handelsregister eingetragen ist oder aber eine Handwerkskarte besitzt oder mindestens einen Arbeitnehmer lt. Gewerbeanmeldung beschäftigen wird.

Eine sonstige Neuerrichtung ist die Gründung einer Hauptniederlassung durch einen Kleingewerbetreibenden, die nach Art und Umfang keinen in kaufmännischer Weise eingerichteten Geschäftsbetrieb erfordert (Nicht-Kaufmann/frau). Der Kleingewerbetreibende ist nicht im Handelsregister eingetragen, besitzt keine Handwerkskarte und beschäftigt keine Arbeitnehmer. Die Gründung eines Gewerbes, das in der Gewerbeanzeige bereits als Gewerbe im Nebenerwerb ausgewiesen wird, gilt ebenfalls als sonstige Neuerrichtung.

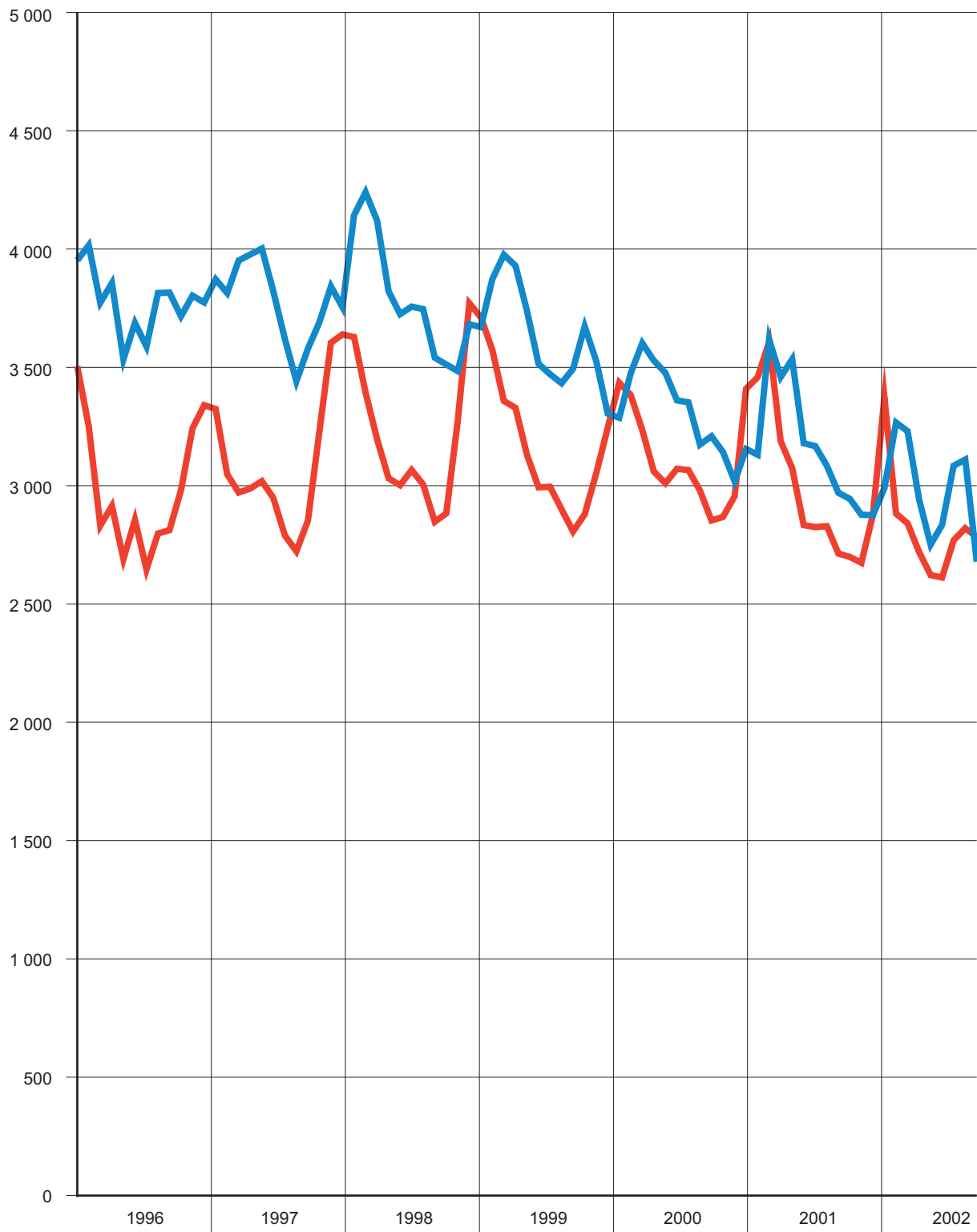
Mit der Unterscheidung in „Betriebsgründung“ und „sonstige Neuerrichtung“ lässt sich das Gründungsgeschehen nur näherungsweise bestimmen, da die dieser Einteilung zugrunde liegenden Angaben sich auf den Zeitpunkt der Gewerbeanmeldung beziehen und teilweise unvollständig sind. Dies gilt insbesondere für die Angaben zu den beschäftigten Arbeitnehmern. Die Frage nach deren Anzahl bleibt häufig unbeantwortet. Fehlt diese Angabe, wird zur Bestimmung der „sonstigen Neuerrichtungen“ davon ausgegangen, dass der Gewerbetreibende keine Arbeitnehmer beschäftigt. Dies dürfte nicht immer zutreffen, mit der Folge, dass in diesen Fällen die Anzahl der „Betriebsgründungen“ zu niedrig, diejeniger der „sonstigen Neuerrichtungen“ hingegen zu hoch ausgewiesen wird. Ein den „sonstigen Neuerrichtungen“ zugeordneter Betrieb kann später durchaus größere wirtschaftliche Aktivitäten entfalten und wäre dann als Betriebsgründung anzusehen.

Die **Betriebsschließung** umfasst aus statistischer Sicht die vollständige Aufgabe einer Hauptniederlassung, einer Zweigniederlassung oder einer unselbständigen Zweigstelle, welche durch eine juristische Person, eine Gesellschaft ohne Rechtspersönlichkeit (Personengesellschaft) oder eine natürliche Person geführt wurde. Bei einer natürlichen Person gilt als Voraussetzung, dass sie entweder in das Handelsregister eingetragen war oder zuletzt mindestens einen Arbeitnehmer beschäftigt hat.

Die Unterscheidung der Gewerbeabmeldungen in „Betriebsaufgabe“ und „Aufgabe eines Kleingewerbes/Nebenerwerbs“ ist aus den für die Gewerbeabmeldungen genannten Gründen ebenfalls nur näherungsweise zu treffen.

¹⁾ NACE: Nomenclature générale des activités économiques dans les Communautés européennes - Statistische Systematik der Wirtschaftszweige in der Europäischen Gemeinschaft

²⁾ Verordnung (EWG) Nr. 3037/90 des Rates vom 9. Oktober 1990 betreffend die statistische Systematik der Wirtschaftszweige in der Europäischen Gemeinschaft (Abl. EG Nr. L 293 S. 1 (NACE-Verordnung), geändert durch die Verordnung (EWG) Nr. 761/93 der Kommission vom 24. März 1993 (Abl. EG L 83 S. 1)

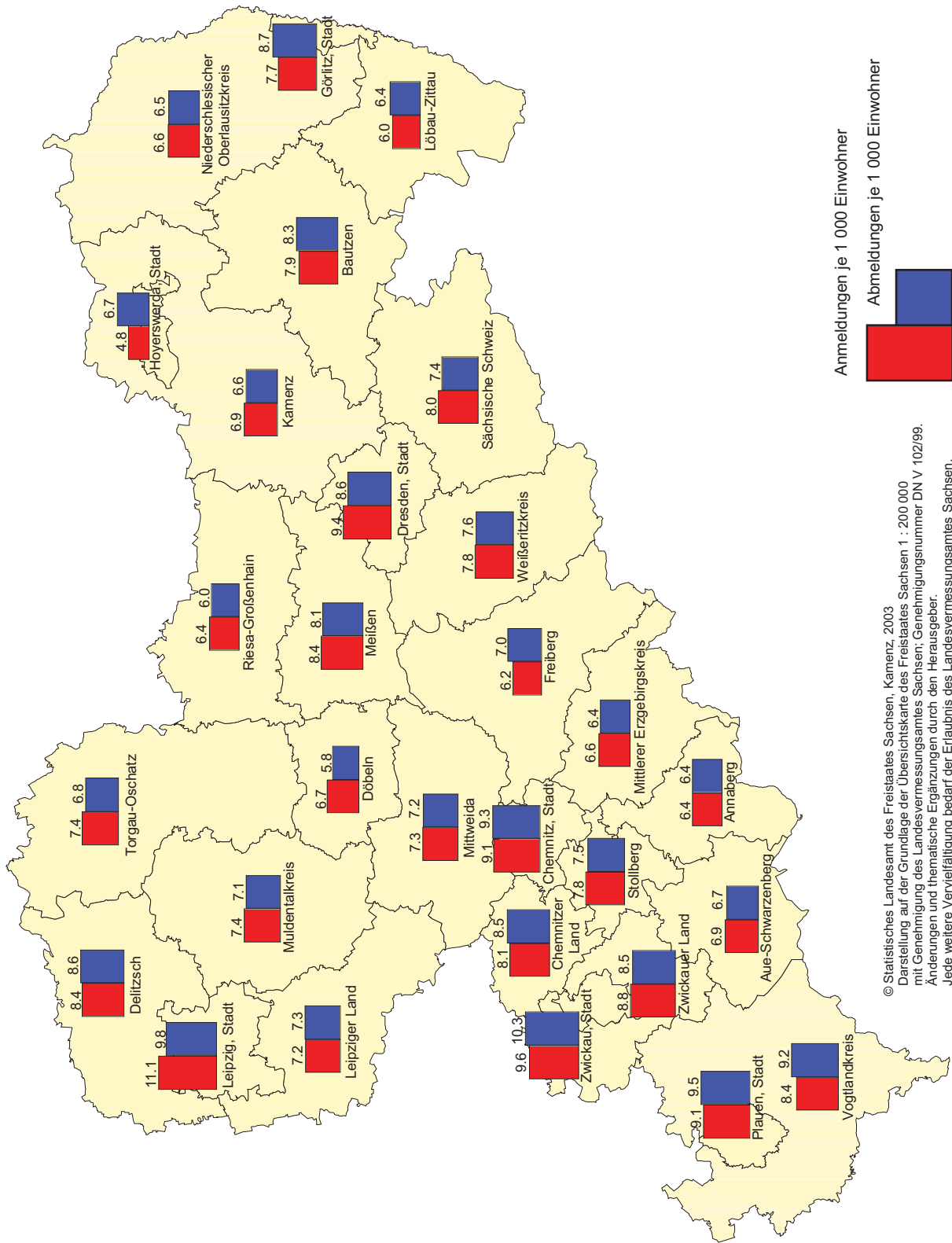
Abb. 1 Gewerbean- und -abmeldungen in Sachsen 1996 bis 2002

— Gewerbeanmeldungen¹⁾

— Gewerbeabmeldungen¹⁾

1) jeweils 3-monatiges gleitendes Mittel

Abb. 2 Gewerbean- und -abmeldungen je 1 000 Einwohner 2002 in Sachsen nach Kreisen
Gebietsstand: 31. Dezember 2002



© Statistisches Landesamt des Freistaates Sachsen, Kamenz, 2003
 Darstellung auf der Grundlage der Übersichtskarte des Freistaates Sachsen 1 : 200 000
 mit Genehmigung des Landesvermessungsamtes Sachsen, Genehmigungsnummer DN V 102/99.
 Änderungen und thematische Ergänzungen durch den Herausgeber.
 Jede weitere Vervielfältigung bedarf der Erlaubnis des Landesvermessungsamtes Sachsen.

Neuerscheinungen des Statistischen Landesamtes des Freistaates Sachsen

Kennziffer	Titel/Kurztitel	Stand Periodizität	Preis €
A I 9	Einbürgerungen im Freistaat Sachsen	2002 - j	3,50
A II 2	Gerichtliche Ehelösungen im Freistaat Sachsen	2002 - j	3,50
A VII 1	Bevölkerung und Erwerbstätigkeit im Freistaat Sachsen (Ergebnisse des Mikrozensus)	2002 - j	10,20
A VII 2	Haushalte im Freistaat Sachsen (Ergebnisse des Mikrozensus)	2002 - j	7,00
B II 1	Berufsbildende Schulen im Freistaat Sachsen	2002 - j	14,00
B II 5	Auszubildende im Freistaat Sachsen	2002 - j	9,10
B III 10	Kennzahlen für die Hochschulen im Freistaat Sachsen	2001 - j	9,10
D I 2	Gewerbeanmeldungen und -abmeldungen im Freistaat Sachsen Jahr 2002	2002 - j	6,50
L IV 1	Umsätze und ihre Besteuerung im Freistaat Sachsen Ergebnisse der Umsatzsteuerstatistik	2001 - j	14,00
N III 1	Arbeitskosten im Produzierenden Gewerbe und im Dienstleistungsbereich im Freistaat Sachsen	2000 - 4j	14,10
P I 1	Bruttoinlandsprodukt und Bruttowertschöpfung im Freistaat Sachsen	2002 - j	6,00
Z III 1	Statistische Basisdaten zur Gesundheitsberichterstattung des Freistaates Sachsen	2001 - j	12,50
Verzeichnis	Hochschulen und Staatliche Studienakademien der Berufsakademie im Freistaat Sachsen	2002 - j	5,00
Sonderheft	Regionalisierte Bevölkerungsprognose für den Freistaat Sachsen bis 2020	2003	18,50

Monatlich erscheinen:

C III 2	Schlachtungen, Milchlieferung und Geflügelhaltung im Freistaat Sachsen	03/03 - m	1,50
E I 1	Bergbau und Verarbeitendes Gewerbe im Freistaat Sachsen	03/03 - m	7,50
E II 1	Baugewerbe im Freistaat Sachsen (Vorbereitende Baustellenarbeiten, Hoch- und Tiefbau)	03/03 - m	5,00
G I 1, G IV 3	Binnenhandel und Gastgewerbe im Freistaat Sachsen	02/03 - m	1,50
G IV 1	Beherbergungsgewerbe im Freistaat Sachsen	02/03 - m	5,50
H I 1	Straßenverkehrsunfälle im Freistaat Sachsen	01/03 - m	6,00
M I 2	Preisindex für die Lebenshaltung im Freistaat Sachsen	04/03 - m	5,50
Z I 1	Konjunkturbericht für den Freistaat Sachsen	01/03 - m	5,00

Vierteljährlich erscheinen:

A I 1	Bevölkerungsstand des Freistaates Sachsen nach Kreisen	3/02 - vj	1,50
A II 1	Eheschließungen, Geborene und Gestorbene im Freistaat Sachsen	3/02 - vj	2,00
A III 1	Räumliche Bevölkerungsbewegung im Freistaat Sachsen	3/02 - vj	6,00
A VI 5	Sozialversicherungspflichtig Beschäftigte im Freistaat Sachsen	2/02 - vj	7,10
D I 1	Gewerbeanmeldungen und -abmeldungen im Freistaat Sachsen	4/02 - vj	2,50
D III 1	Insolvenzverfahren im Freistaat Sachsen	4/02 - vj	4,00
E III 1	Baugewerbe im Freistaat Sachsen (Bauinstallation und sonstiges Baugewerbe)	4/02 - vj	1,50
E IV 1	Ausgewählte Daten zur Energiewirtschaft im Freistaat Sachsen	3, 4/01 - vj	3,00
E V 1	Beschäftigte und Umsatz im Handwerk des Freistaates Sachsen	4/02 - vj	6,00
F II 1	Baugenehmigungen und Baufertigstellungen im Freistaat Sachsen	4/02 - vj	2,50
G III 1	Außenhandel des Freistaates Sachsen	4/02 - vj	2,50
L II 2	Einnahmen und Ausgaben der öffentlichen Kommunalhaushalte des Freistaates Sachsen	4/02 - vj	7,50
M I 4	Preisindizes für Bauwerke im Freistaat Sachsen	1/03 - vj	3,00
N I 1	Verdienste und Arbeitszeiten im Produzierenden Gewerbe, Handel, Kreditinstituten und Versicherungsgewerbe im Freistaat Sachsen	1/03 - vj	9,00

Abkürzungen:	m	monatlich	hj	halbjährlich	2j	alle 2 Jahre
	j	jährlich	10/01	Monat	3j	alle 3 Jahre
	vj	vierteljährlich	4/01	Quartal	fw	fallweise