

Statistisches Landesamt  
des Freistaates  
Sachsen



# Statistische Berichte

## Gewerbebeanmeldungen und -abmeldungen im Freistaat Sachsen

2004

## Zeichenerklärung

-	Nichts vorhanden (genau Null)	x	Tabellenfach gesperrt, weil Aussage nicht sinnvoll
0	Weniger als die Hälfte von 1 in der letzten besetzten Stelle, jedoch mehr als nichts	( )	Aussagewert ist eingeschränkt
...	Angabe fällt später an	p	vorläufige Zahl
/	Zahlenwert nicht sicher genug	r	berichtigte Zahl
.	Zahlenwert unbekannt oder geheim zu halten	s	geschätzte Zahl

### Herausgeber:

Statistisches Landesamt des Freistaates Sachsen

Macherstraße 63  
01917 Kamenz

Postfach 11 05  
01911 Kamenz

#### Telefon

Vermittlung 03578 33-0

Präsident/Sekretariat -1900

Auskunft -1913, -1914

Bibliothek -4352

Vertrieb -4316

Telefax -1999

Telefax -1921

Telefax -1598

#### Internet

[www.statistik.sachsen.de](http://www.statistik.sachsen.de)

#### E-Mail

[info@statistik.sachsen.de](mailto:info@statistik.sachsen.de)

Kein Zugang für elektronisch signierte sowie verschlüsselte Dokumente

## Inhalt

	Seite
Ergebnisdarstellung	3
<b>Tabellen</b>	
1. Gewerbean- und -abmeldungen in Sachsen 1991 bis 2004	5
2. Gewerbean- und -abmeldungen in den neuen Bundesländern 2004	5
3. Gewerbemeldungen 2004 nach Grund der Meldung und Kreisen	6
4. Gewerbemeldungen 2004 nach Art der Niederlassung und Rechtsform, Einzelunternehmen nach Geschlecht und Staatsangehörigkeit des Inhabers	8
5. Gewerbemeldungen 2004 nach Grad der Selbständigkeit und Kreisen	10
6. Gewerbemeldungen 2004 nach Grad der Selbständigkeit und Wirtschaftszweigen	12
7. Gewerbeanmeldungen 2004 nach Monaten und Kreisen	14
8. Gewerbeanmeldungen 2004 nach Monaten und Wirtschaftszweigen	16
9. Gewerbeanmeldungen 2004 nach Wirtschaftszweigen und Kreisen	18
10. Gewerbeabmeldungen 2004 nach Monaten und Kreisen	20
11. Gewerbeabmeldungen 2004 nach Monaten und Wirtschaftszweigen	22
12. Gewerbeabmeldungen 2004 nach Wirtschaftszweigen und Kreisen	24
13. Gewerbetreibende 2004 nach Wirtschaftszweigen	26
14. Gewerbetreibende 2004 nach Kreisen	27
15. Neugründungen und vollständige Aufgaben 2004 nach Grad der Selbständigkeit und Wirtschaftszweigen	28
16. Neugründungen und vollständige Aufgaben 2004 nach Grad der Selbständigkeit und Kreisen	30
17. Gewerbeanmeldungen 2004 je 10 000 Einwohner nach Wirtschaftszweigen und Kreisen	32
18. Gewerbeabmeldungen 2004 je 10 000 Einwohner nach Wirtschaftszweigen und Kreisen	34
19. Gewerbemeldungen 2004 je 10 000 Einwohner nach Grund der Meldung und Kreisen	36
Erläuterungen	37
<b>Abbildungen</b>	
Abb. 1 Gewerbean- und -abmeldungen je 1 000 Einwohner 2004 nach Kreisen	39
Abb. 2 Gewerbean- und -abmeldungen 1991 bis 2004	40
Abb. 3 Gewerbean- und -abmeldungen 2003 und 2004 in ausgewählten Wirtschaftsabschnitten	40

## Ergebnisdarstellung

Im Jahr 2004 nahmen die sächsischen Gewerbeämter 49 171 **Gewerbebeanmeldungen** (ohne Automatenaufsteller und Reisegewerbe) entgegen, die Zahl der Anmeldungen stieg gegenüber dem Vorjahr um 7 219 Gewerbebeanmeldungen bzw. um 17,2 Prozent. Damit wurde die kräftige Zunahme der Gewerbebeanmeldungen vom Vorjahr (17,6 Prozent) auf gleich hohem Niveau fortgesetzt. In 43 903 Fällen bzw. knapp 90 Prozent der Anmeldungen des Jahres 2004 bestand laut Gewerbebeanmeldung die Absicht einen Gewerbebetrieb (Hauptniederlassung, Zweigniederlassung oder unselbständige Zweigstelle) neu zu errichten. Die Zahl der Neuerrichtungen stieg um 6 360 Gewerbebeanmeldungen bzw. um 16,9 Prozent gegenüber dem Vorjahr. Nur ein sehr geringer Teil dieser Neuerrichtungen wurde auf der Gewerbebeanmeldung als derivative Gründungen nach dem Umwandlungsgesetz (0,8 Prozent) ausgewiesen, die überwiegende Zahl der Neuerrichtungen ist demnach als Neugründung (primäre Gründung) anzusehen. Fast sechs Prozent der Gewerbebeanmeldungen stellten Übernahmen dar bzw. zeigten den Eintritt von weiteren Gesellschaftern oder einen Rechtsformwechsel an (311 Gewerbebeanmeldungen bzw. 12,3 Prozent mehr als im Vorjahr). Den wesentlichen Bestandteil der Übernahmen bildeten die Übernahmen infolge von Erbfolge, Kauf bzw. Pacht, das waren im Jahr 2004 sieben Zehntel der Übernahmen. Die restlichen fünf Prozent der Gewerbebeanmeldungen (548 Gewerbebeanmeldungen bzw. 29,2 Prozent mehr als im Vorjahr) waren Zuzüge von Gewerbebetrieben aus anderen Gewerbeamtsbezirken (Verlagerungen des Betriebssitzes).

Fast neun Zehntel aller Gewerbebeanmeldungen wurden für Hauptniederlassungen vorgenommen, das waren 6 721 Gewerbebeanmeldungen bzw. 18,2 Prozent mehr als im Jahr 2003. Für Zweigniederlassungen wurden 1 261 Gewerbebeanmeldungen registriert, das sind acht Gewerbebeanmeldungen bzw. 0,6 Prozent mehr als im Vorjahr und für unselbständige Zweigstellen wurden 4 193 Gewerbebeanmeldungen entgegen genommen (490 bzw. 13,2 Prozent mehr).

Die Zahl der Neuerrichtungen ist nicht mit Existenzgründungen gleich zu setzen und berücksichtigt noch keinerlei Kriterien zur wirtschaftlichen Nachhaltigkeit dieser Gewerbebeanmeldungen. Eine Aussage über die Aufnahme einer nennenswerten selbständigen Tätigkeit ist näherungsweise über die nach statistisch definierten Kriterien abgegrenzte Zahl der so genannten Betriebsgründungen möglich (vgl. Erläuterungen). Im Jahr 2004 erfüllten knapp 24 Prozent der Gewerbebeanmeldungen die statistischen Kriterien, um als „Betriebsgründung“ eingestuft zu werden, im Jahr 2003 betrug deren Anteil 25 Prozent, im Jahr 2002 noch 32 Prozent (hierbei ist zu berücksichtigen, dass der getrennte Ausweis der derivativen Neuerrichtungen erst ab 2003 möglich ist, auf Grund deren geringen Anteils am Gewerbeanmeldegeschehen in Sachsen ist eine Gegenüberstellung zu den nicht getrennt nachweisbaren Ergebnissen im Jahr 2002 möglich). Die Zahl der Betriebsgründungen sank gegenüber dem Vorjahr um 389 bzw. um 3,6 Prozent. Alle übrigen 33 283 Neugründungen wurden auf Grund der vorliegenden Angaben den sonstigen Neugründungen zugeordnet, darunter waren ein Viertel der sonstigen Neugründungen solche im Nebenerwerb. Die sonstigen Neugründungen stiegen gegenüber dem Vorjahr um 6 640 bzw. 24,9 Prozent. Somit ist der große Zuwachs an Gewerbebeanmeldungen vor allem Folge der hohen Gründungszahlen von Kleingewerbetreibenden wie z.B. Ich-AGs bzw. Gewerbebeanmeldungen im Nebenerwerb.

85 Prozent aller Anmeldungen wurden von Einzelunternehmern vorgenommen, die zu 95 Prozent die deutsche Staatsangehörigkeit besaßen. Von den übrigen Gewerbetreibenden dieser Rechtsform waren 1,3 Prozent vietnamesische und 0,8 Prozent türkische Staatsbürger. Damit sind diese Anteile gegenüber dem Vorjahr leicht gesunken.

Bei den sächsischen Gewerbeämtern wurden im Jahr 2004 insgesamt 13 804 **Gewerbeummeldungen** angezeigt, somit wurden 980 Ummeldungen bzw. 7,6 Prozent mehr als im Vorjahr registriert.

32 630 **Gewerbeabmeldungen** (ohne Automatenaufsteller und Reisegewerbe) wurden im Jahr 2004 in den sächsischen Gewerbeämtern angezeigt, damit blieb die Anzahl auf fast dem gleichen Niveau wie 2003 (+ 30 bzw. 0,1 Prozent). Die bereits seit 1999 anhaltende rückläufige Tendenz wurde damit nicht unterbrochen. Von den Gewerbeabmeldungen des Jahres 2004 betrafen 27 286 bzw. 84 Prozent die Aufgabe eines Gewerbebetriebes. Damit wurden im Berichtsjahr wiederum weniger Betriebsaufgaben als im Vorjahr registriert (713 bzw. 2,5 Prozent weniger). Nur ein sehr geringer Teil der Betriebsaufgaben betrifft eine Aufgabe nach dem Umwandlungsgesetz (1,3 Prozent), die überwiegende Zahl der Aufgaben ist demnach als vollständige Aufgabe anzusehen. In fast acht Prozent der Fälle wurde eine Aufgabe eines weiterhin bestehenden Gewerbebetriebes infolge Rechtsformwechsel, Gesellschafteraustritt bzw. Erbfolge, Verkauf oder Verpachtung angezeigt. Die Anzahl dieser Aufgaben stieg um 112 bzw. 5,1 Prozent gegenüber dem Jahr 2003. Knapp neun Prozent aller Gewerbeabmeldungen waren Fortzüge in einen anderen Gewerbeamtsbezirk. Die Anzahl der Fortzüge stieg gegenüber dem Vorjahr um 621 bzw. um 28,1 Prozent.

84 Prozent aller Gewerbeabmeldungen wurden für Hauptniederlassungen vorgenommen, das waren 267 Gewerbeabmeldungen bzw. 1,0 Prozent weniger als im Jahr 2003. Für Zweigniederlassungen wurden 1 378 Gewerbeabmeldungen registriert (drei bzw. 0,2 Prozent weniger als im Vorjahr) und für unselbständige Zweigstellen wurden 3 752 Gewerbeabmeldungen entgegen genommen, das sind 300 bzw. 8,7 Prozent mehr als im Vorjahr.

Bei den Gewerbeabmeldungen wurde das Meldegeschehen ganz wesentlich durch die Meldungen zu den so genannten sonstigen Stilllegungen (vgl. Erläuterungen) geprägt. Diese stellten wiederum mehr als die Hälfte aller Gewerbeabmeldungen, dabei waren fast elf Prozent der Abmeldungen Gewerbeabmeldungen von Gewerbetätigkeit im Nebenerwerb. Die Anzahl der Betriebsaufgaben sank um 562 bzw. 5,9 Prozent. Dagegen erfolgte eine Zunahme von Gewerbeabmeldungen im Nebenerwerb um 1 471 bzw. 74,8 Prozent gegenüber 2003.

45 933 **Gewerbetreibende** meldeten sich für einen neu zu gründenden Gewerbebetrieb an, darunter waren 32 Prozent Frauen. Frauendominiert war der Bereich „Gesundheits-, Veterinär- und Sozialwesen“ mit 75 Prozent weiblicher Gewerbetreibender. In den Wirtschaftsabschnitten „Erbringung von sonstigen öffentlichen und persönlichen Dienstleistungen“ mit 46 Prozent, „Grundstücks- und Wohnungswesen, Vermietung beweglicher Sachen; Erbringung von wirtschaftlichen Dienstleistungen“ mit 40 Prozent, „Kredit- und Versicherungsgewerbe“ mit 38 Prozent, „Handel“ und „Gastgewerbe“ mit jeweils 35 Prozent lag der Anteil der Frauen an den anmeldenden Gewerbetreibenden über dem durchschnittlichen Frauenanteil von 32 Prozent. Im Baugewerbe (6 Prozent) lag der Anteil der Frauen an den anmeldenden Gewerbetreibenden insgesamt erwartungsgemäß weit unter dem Durchschnittswert. Für die vollständigen Aufgaben von Gewerbebetrieben wurden die Meldungen von 28 207 Personen entgegengenommen, 28 Prozent hiervon waren weiblich.

Im Jahr 2004, wie bereits 2003, überstieg im Gegensatz zu den Tendenzen der Vorjahre die Zahl der Gewerbeanmeldungen in allen Wirtschaftsabschnitten die der Gewerbeabmeldungen.

Im Jahr 2004 wurden sachsenweit 114 Gewerbeanmeldungen je **10 000 Einwohner** und 76 Gewerbeabmeldungen je 10 000 Einwohner registriert. Dabei verzeichneten der Regierungsbezirk Leipzig 128, der Regierungsbezirk Dresden 112 und der Regierungsbezirk Chemnitz 108 Gewerbeanmeldungen je 10 000 Einwohner. Bei den Gewerbeabmeldungen ergibt sich folgende Reihenfolge: die wenigsten Gewerbeabmeldungen je 10 000 Einwohner wurden im Regierungsbezirk Chemnitz mit 74 registriert. Im Regierungsbezirk Dresden entfielen auf 10 000 Einwohner 75 und im Regierungsbezirk Leipzig 79 Gewerbeabmeldungen. Spitzenreiter im Meldegeschehen bei den Gewerbeanmeldungen waren die Städte Leipzig mit 151, Dresden mit 135 und Plauen mit 126 Gewerbeanmeldungen je 10 000 Einwohner. Die letzten Plätze belegten Hoyerswerda mit 69, die Landkreise Freiberg mit 82, Mittweida mit 83 und Löbau-Zittau mit 85 Gewerbeanmeldungen je 10 000 Einwohner. Dagegen stellt sich die Reihenfolge im Abmeldegeschehen wie folgt dar: Plauen registrierte 95, Leipzig und Dresden je 90, die Stadt Zwickau 88, Chemnitz 82 und die Landkreise Chemnitzer Land und Weißeritzkreis je 81 Gewerbeabmeldungen je 10 000 Einwohner. Die wenigsten Gewerbeabmeldungen je 10 000 Einwohner wurden im Landkreis Mittweida mit 50 und im Niederschlesischen Oberlausitzkreis mit 59 registriert.

Entgegen dem jahrelangen Trend des erhöhten Abmeldegeschehens um die Jahreswende (Januar, Februar und Dezember) überstieg im Jahr 2004 in allen Monaten die Zahl der Gewerbeanmeldungen die der Gewerbeabmeldungen. Dabei überwog die Zahl Gewerbeanmeldungen die Zahl der Gewerbeabmeldungen insbesondere im 2. Halbjahr, dabei verstärkte sich das Anmeldegeschehen insbesondere im 4. Quartal 2004.

In den Jahren 1991 bis 2002 ist die Anzahl der in sächsischen Gewerbeämtern registrierten Gewerbeanmeldungen nahezu kontinuierlich zurückgegangen. Im Jahr 2002 betrug die Anzahl der Gewerbeanmeldungen nur noch 39 Prozent der Größenordnung von 1991. Beginnend mit dem Jahr 2003 konnte eine Trendwende registriert werden, 2004 erreichte der Umfang der Gewerbeanmeldungen 54 Prozent von 1991 (2003: 46 Prozent). Die Zahl der Gewerbeabmeldungen ist dagegen tendenziell bis 1998 gewachsen. Seitdem sinkt die Zahl der Abmeldungen, 2003 erreichte die Zahl der Gewerbeabmeldungen den tiefsten Stand nach 1991. Im Jahr 2004 verharrten die Gewerbeabmeldungen auf Vorjahresniveau. Während 1991 noch 33 Gewerbeabmeldungen 100 Gewerbeanmeldungen gegenüberstanden, wurde im Jahr 2003 ein Verhältnis von 78 Abmeldungen je 100 Anmeldungen erreicht. Im Jahr 2004 kamen auf 100 Anmeldungen 66 Abmeldungen.

Im Jahr 2004 wurden in den **neuen Bundesländern** 150 088 Gewerbe an- und 101 078 Gewerbe abgemeldet. Die Gewerbeanmeldungen stiegen kräftig um 22,1 Prozent, die Gewerbeabmeldungen stiegen nur um 3,6 Prozent. Damit kommen in den neuen Bundesländern insgesamt 67 Abmeldungen auf 100 Anmeldungen.

Bei den Neuerrichtungen von Gewerbebetrieben liegen Mecklenburg-Vorpommern mit 106, Sachsen und Brandenburg mit jeweils 101 Neuerrichtungen je 10 000 Einwohner über dem Durchschnittswert der Anmelderate in den neuen Ländern von 98 Neuerrichtungen je 10 000 Einwohner. Bei den Aufgaben von Gewerbebetrieben wurde in Mecklenburg-Vorpommern mit 70 und in Sachsen mit 63 Aufgaben je 10 000 Einwohner die Abmelderate der neuen Länder insgesamt von 62 Aufgaben je 10 000 Einwohner überschritten.

## 1. Gewerbean- und -abmeldungen in Sachsen 1991 bis 2004 <sup>1)</sup>

Jahr	Gewerbeanmeldungen	Gewerbeabmeldungen
1991	91 992	30 788
1992	63 457	36 496
1993	54 209	34 038
1994	51 315	35 082
1995	51 067	38 718
1996	46 101	36 610
1997	46 096	37 395
1998	46 097	39 286
1999	44 168	38 449
2000	39 809	37 382
2001	38 170	36 388
2002	35 863	35 122
2003	42 094	32 781
2004	49 355	32 809

1) einschließlich Automatenaufsteller und Reisegewerbe

## 2. Gewerbean- und -abmeldungen in den neuen Bundesländern 2004

Land	Anmeldungen				Abmeldungen			
	insgesamt	Veränderung zum Vorjahr	darunter Neuerrichtung		insgesamt	Veränderung zum Vorjahr	darunter Aufgabe eines Betriebes	
			insgesamt	je 10 000 Einwohner			insgesamt	je 10 000 Einwohner
	Anzahl	%	Anzahl			%	Anzahl	
Brandenburg	30 163	25,6	26 183	101,4	18 245	7,0	14 258	55,2
Mecklenburg-Vorpommern	20 407	25,7	18 497	106,0	14 169	-0,4	12 127	69,5
Sachsen	49 171	17,2	43 903	100,9	32 630	0,1	27 286	62,7
Sachsen-Anhalt	25 071	27,6	22 925	89,9	17 688	7,2	15 843	62,2
Thüringen	25 276	20,1	22 157	92,6	18 346	6,5	14 856	62,1
<b>Neue Bundesländer insgesamt</b>	<b>150 088</b>	<b>22,1</b>	<b>133 665</b>	<b>98,2</b>	<b>101 078</b>	<b>3,6</b>	<b>84 370</b>	<b>62,0</b>

### 3. Gewerbemeldungen 2004 nach Grund der Meldung und Kreisen

Kreis Regierungsbezirk Land	Anmeldungen										Ummel-
	insge- samt	Verän- derung zum Vor- jahr	davon								insge- samt
			Neuer- richtung	davon		Zuzug	Über- nahme	davon			
				Neu- grün- dungen	Um- wand- lungen			Rechts- form- wechsel	Gesell- schafter- eintritt	Erbfolge/ Kauf/ Pacht	
	Anzahl	%	Anzahl								
Chemnitz, Stadt	2 981	8,8	2 619	2 605	14	98	264	75	11	178	933
Plauen, Stadt	877	27,1	724	724	-	23	130	30	5	95	283
Zwickau, Stadt	1 120	12,2	968	960	8	51	101	38	4	59	337
Annaberg	900	15,5	813	810	3	36	51	15	3	33	238
Chemnitzer Land	1 632	14,1	1 405	1 399	6	89	138	49	4	85	416
Freiberg	1 200	10,9	1 029	1 023	6	64	107	26	5	76	306
Vogtlandkreis	2 098	36,9	1 751	1 735	16	104	243	42	8	193	551
Mittlerer Erz- gebirgskreis	946	12,6	845	841	4	48	53	18	4	31	251
Mittweida	1 096	-8,3	958	951	7	65	73	27	4	42	282
Stollberg	1 029	19,8	919	914	5	56	54	19	3	32	249
Aue-Schwarzenberg	1 280	22,0	1 081	1 073	8	86	113	32	9	72	312
Zwickauer Land	1 573	42,7	1 343	1 337	6	100	130	43	2	85	346
<b>Regierungsbezirk Chemnitz</b>	<b>16 732</b>	<b>17,0</b>	<b>14 455</b>	<b>14 372</b>	<b>83</b>	<b>820</b>	<b>1 457</b>	<b>414</b>	<b>62</b>	<b>981</b>	<b>4 504</b>
Dresden, Stadt	6 579	20,4	6 025	5 981	44	206	348	54	7	287	2 237
Görlitz, Stadt	634	29,7	587	579	8	23	24	9	7	8	259
Hoyerswerda, Stadt	305	18,2	274	263	11	8	23	-	6	17	115
Bautzen	1 602	10,6	1 422	1 412	10	90	90	25	1	64	406
Meißen	1 766	11,7	1 533	1 520	13	144	89	17	3	69	444
Niederschlesischer Oberlausitzkreis	881	29,6	795	791	4	20	66	12	-	54	208
Riesa-Großenhain	1 196	32,4	1 063	1 058	5	77	56	11	5	40	260
Löbau-Zittau	1 240	3,4	1 121	1 114	7	40	79	11	9	59	304
Sächsische Schweiz	1 478	22,6	1 300	1 270	30	88	90	13	2	75	410
Weißeritzkreis	1 432	23,4	1 240	1 217	23	114	78	14	5	59	362
Kamenz	1 541	13,1	1 369	1 344	25	111	61	12	4	45	394
<b>Regierungsbezirk Dresden</b>	<b>18 654</b>	<b>18,4</b>	<b>16 729</b>	<b>16 549</b>	<b>180</b>	<b>921</b>	<b>1 004</b>	<b>178</b>	<b>49</b>	<b>777</b>	<b>5 399</b>
Leipzig, Stadt	7 523	17,3	7 083	7 050	33	289	151	37	10	104	2 433
Delitzsch	1 415	8,0	1 266	1 254	12	95	54	11	5	38	377
Döbeln	714	26,6	649	641	8	42	23	9	3	11	197
Leipziger Land	1 629	16,4	1 447	1 437	10	120	62	10	4	48	363
Muldentalkreis	1 500	14,3	1 338	1 331	7	99	63	8	5	50	339
Torgau-Oschatz	1 004	10,9	936	930	6	38	30	6	3	21	192
<b>Regierungsbezirk Leipzig</b>	<b>13 785</b>	<b>15,8</b>	<b>12 719</b>	<b>12 643</b>	<b>76</b>	<b>683</b>	<b>383</b>	<b>81</b>	<b>30</b>	<b>272</b>	<b>3 901</b>
<b>Sachsen</b>	<b>49 171</b>	<b>17,2</b>	<b>43 903</b>	<b>43 564</b>	<b>339</b>	<b>2 424</b>	<b>2 844</b>	<b>673</b>	<b>141</b>	<b>2 030</b>	<b>13 804</b>

dungen	Abmeldungen										Kreis Regierungsbezirk Land
Verän- derung zum Vor- jahr	insge- samt	Verän- derung zum Vor- jahr	davon								
			Aufgabe eines Betrie- bes	davon		Fort- zug	Über- gabe	davon			
				vollstän- dige Aufgabe	Um- wand- lung			Rechts- form- wechsel	Gesell- schafter- austritt	Erbfolge/Ver- kauf/Ver- pachtung	
%	Anzahl	%	Anzahl								
7,7	2 031	-5,2	1 676	1 664	12	148	207	55	20	132	Chemnitz, Stadt
25,8	662	9,2	531	531	-	47	84	27	12	45	Plauen, Stadt
-7,7	872	-1,1	717	707	10	72	83	40	9	34	Zwickau, Stadt
10,7	579	-1,4	485	480	5	44	50	16	7	27	Annaberg
18,9	1 095	-2,1	856	848	8	101	138	55	11	72	Chemnitzer Land
15,0	887	5,2	712	704	8	71	104	32	13	59	Freiberg
22,4	1 493	19,7	1 149	1 137	12	114	230	38	29	163	Vogtlandkreis
5,9	606	8,2	484	483	1	51	71	25	13	33	Mittlerer Erz- gebirgskreis
-24,4	659	-32,3	544	538	6	65	50	23	7	20	Mittweida
9,7	645	-0,9	542	538	4	57	46	21	5	20	Stollberg
9,5	922	8,3	732	719	13	88	102	39	11	52	Aue-Schwarzenberg
42,4	1 080	20,8	871	857	14	98	111	41	17	53	Zwickauer Land
9,8	11 531	1,5	9 299	9 206	93	956	1 276	412	154	710	Regierungsbezirk Chemnitz
2,1	4 371	3,7	3 865	3 808	57	274	232	55	25	152	Dresden, Stadt
34,2	461	-1,5	389	378	11	27	45	15	10	20	Görlitz, Stadt
-8,7	314	12,9	259	248	11	29	26	1	11	14	Hoyerswerda, Stadt
14,4	1 038	-10,3	889	878	11	92	57	23	10	24	Bautzen
4,7	1 120	-7,9	874	862	12	165	81	20	13	48	Meißen
10,6	585	4,1	497	494	3	37	51	7	10	34	Niederschlesischer Oberlausitzkreis
14,5	783	9,8	652	648	4	69	62	17	11	34	Riesa-Großenhain
-1,6	941	-19,3	799	792	7	63	79	19	16	44	Löbau-Zittau
19,5	955	-0,1	786	759	27	92	77	16	7	54	Sächsische Schweiz
17,9	995	19,0	829	803	26	110	56	14	10	32	Weißeritzkreis
15,5	1 002	2,1	812	791	21	115	75	17	8	50	Kamenz
7,9	12 565	0,1	10 651	10 461	190	1 073	841	204	131	506	Regierungsbezirk Dresden
7,1	4 483	-2,3	3 978	3 949	29	338	167	48	42	77	Leipzig, Stadt
-8,3	939	-17,5	782	771	11	95	62	17	13	32	Delitzsch
4,2	551	27,0	470	463	7	45	36	13	7	16	Döbeln
8,7	1 035	2,4	865	853	12	119	51	9	12	30	Leipziger Land
-1,7	915	0,2	715	710	5	148	52	17	5	30	Muldentalkreis
15,0	611	-0,5	526	520	6	56	29	6	3	20	Torgau-Oschatz
4,9	8 534	-1,9	7 336	7 266	70	801	397	110	82	205	Regierungsbezirk Leipzig
7,6	32 630	0,1	27 286	26 933	353	2 830	2 514	726	367	1 421	Sachsen



#### 4. Gewerbemeldungen 2004 nach Art der Niederlassung und Rechtsform, Einzelunternehmen nach Geschlecht und Staatsangehörigkeit des Inhabers

Art der Niederlassung Rechtsform Geschlecht Staatsangehörigkeit	Anmeldungen					Ummel-
	ins- gesamt	Verän- derung zum Vorjahr	davon			ins- gesamt
			Neu- errich- tung	Zuzug	Über- nahme	
Anzahl	%	Anzahl				
nach der Art						
Hauptniederlassung	43 717	18,2	39 448	2 304	1 965	12 919
Zweigniederlassung	1 261	0,6	1 003	28	230	236
Unselbständige Zweigstelle	4 193	13,2	3 452	92	649	649
nach der						
Offene Handelsgesellschaft	132	34,7	83	5	44	30
Kommanditgesellschaft	70	-26,3	46	7	17	17
Gesellschaft mit beschränkter Haftung & Co. KG	653	16,6	468	43	142	136
Gesellschaft des bürgerlichen Rechts	1 780	-0,6	1 487	80	213	512
Aktiengesellschaft	219	-11,3	117	22	80	46
Gesellschaft mit beschränkter Haftung	4 191	-9,1	3 195	501	495	1 554
Genossenschaft	38	-19,1	32	4	2	32
Sonstige Rechtsformen	520	162,6	475	8	37	60
Einzelunternehmen	41 568	21,2	38 000	1 754	1 814	11 417
Einzelunternehmer						
davon						
weiblich	14 550	28,8	13 389	489	672	3 336
männlich	27 018	17,4	24 611	1 265	1 142	8 081
Einzelunternehmer nach						
darunter						
deutsch	39 311	21,3	36 059	1 706	1 546	11 002
griechisch	60	-18,9	42	3	15	6
indisch	46	9,5	39	1	6	7
irakisch	113	11,9	106	-	7	30
italienisch	90	26,8	69	2	19	11
türkisch	315	0,3	240	6	69	51
vietnamesisch	545	-9,6	438	9	98	94
Insgesamt	49 171	17,2	43 903	2 424	2 844	13 804

dungen	Abmeldungen					Art der Niederlassung Rechtsform Staatsangehörigkeit
Veränderung zum Vorjahr	insgesamt	Veränderung zum Vorjahr	davon			
			Aufgabe	Fortzug	Übergabe	
%	Anzahl	%	Anzahl			

**der Niederlassung**

7,3	27 500	-1,0	23 076	2 606	1 818	Hauptniederlassung
-4,5	1 378	-0,2	1 144	78	156	Zweigniederlassung
21,5	3 752	8,7	3 066	146	540	Unselbständige Zweigstelle

**Rechtsform**

-30,2	161	45,0	100	12	49	Offene Handelsgesellschaft
-43,3	84	-15,8	60	7	17	Kommanditgesellschaft
-1,4	474	-18,1	345	49	80	Gesellschaft mit beschränkter Haftung & Co. KG
-18,1	1 840	-6,2	1 260	96	484	Gesellschaft des bürgerlichen Rechts
-31,3	329	13,8	266	22	41	Aktiengesellschaft
-13,0	4 167	-4,3	3 233	535	399	Gesellschaft mit beschränkter Haftung
18,5	79	-13,2	72	2	5	Genossenschaft
66,7	307	59,4	260	15	32	Sonstige Rechtsformen
13,4	25 189	1,1	21 690	2 092	1 407	Einzelunternehmen

**nach Geschlecht**

16,2	8 032	1,6	7 007	606	419	davon weiblich
12,2	17 157	0,8	14 683	1 486	988	männlich

**ausgewählter Staatsangehörigkeit**

13,6	23 099	1,6	19 922	1 998	1 179	darunter deutsch
-14,3	67	4,7	55	2	10	griechisch
600,0	31	-13,9	28	-	3	indisch
66,7	64	33,3	60	1	3	irakisch
-31,3	86	32,3	73	2	11	italienisch
27,5	260	22,1	191	7	62	türkisch
-22,3	549	12,0	467	11	71	vietnamesisch
7,6	32 630	0,1	27 286	2 830	2 514	<b>Insgesamt</b>

## 5. Gewerbemeldungen 2004 nach Grad der Selbständigkeit und Kreisen

Kreis Regierungsbezirk Land	Anmeldungen						
	insge- samt	davon					
		Neuerrichtungen		Zuzug		Übernahme	
		Haupt- nieder- lassung	Zweig- niederl./ unselbst. Zweigstelle	Haupt- nieder- lassung	Zweig- niederl./ unselbst. Zweigstelle	Haupt- nieder- lassung	Zweig- niederl./ unselbst. Zweigstelle
Chemnitz, Stadt	2 981	2 367	252	91	7	195	69
Plauen, Stadt	877	650	74	20	3	86	44
Zwickau, Stadt	1 120	844	124	49	2	60	41
Annaberg	900	732	81	34	2	38	13
Chemnitzer Land	1 632	1 257	148	84	5	107	31
Freiberg	1 200	921	108	59	5	74	33
Vogtlandkreis	2 098	1 575	176	101	3	168	75
Mittlerer Erzgebirgskreis	946	777	68	47	1	43	10
Mittweida	1 096	866	92	62	3	49	24
Stollberg	1 029	857	62	50	6	29	25
Aue-Schwarzenberg	1 280	976	105	83	3	72	41
Zwickauer Land	1 573	1 228	115	91	9	86	44
<b>Regierungsbezirk Chemnitz</b>	<b>16 732</b>	<b>13 050</b>	<b>1 405</b>	<b>771</b>	<b>49</b>	<b>1 007</b>	<b>450</b>
Dresden, Stadt	6 579	5 393	632	199	7	235	113
Görlitz, Stadt	634	489	98	22	1	14	10
Hoyerswerda, Stadt	305	228	46	8	-	17	6
Bautzen	1 602	1 261	161	83	7	63	27
Meißen	1 766	1 391	142	136	8	60	29
Niederschlesischer Oberlausitzkreis	881	728	67	19	1	47	19
Riesa-Großenhain	1 196	947	116	75	2	37	19
Löbau-Zittau	1 240	1 020	101	37	3	59	20
Sächsische Schweiz	1 478	1 167	133	86	2	67	23
Weißeritzkreis	1 432	1 110	130	108	6	59	19
Kamenz	1 541	1 231	138	107	4	48	13
<b>Regierungsbezirk Dresden</b>	<b>18 654</b>	<b>14 965</b>	<b>1 764</b>	<b>880</b>	<b>41</b>	<b>706</b>	<b>298</b>
Leipzig, Stadt	7 523	6 362	721	279	10	93	58
Delitzsch	1 415	1 136	130	85	10	32	22
Döbeln	714	570	79	41	1	16	7
Leipziger Land	1 629	1 306	141	116	4	42	20
Muldentalkreis	1 500	1 214	124	97	2	49	14
Torgau-Oschatz	1 004	845	91	35	3	20	10
<b>Regierungsbezirk Leipzig</b>	<b>13 785</b>	<b>11 433</b>	<b>1 286</b>	<b>653</b>	<b>30</b>	<b>252</b>	<b>131</b>
<b>Sachsen</b>	<b>49 171</b>	<b>39 448</b>	<b>4 455</b>	<b>2 304</b>	<b>120</b>	<b>1 965</b>	<b>879</b>

Abmeldungen							Kreis Regierungsbezirk Land
ins- gesamt	davon						
	Aufgabe		Fortzug		Übergabe		
	Haupt- nieder- lassung	Zweig- niederl./ unselbst. Zweigstelle	Haupt- nieder- lassung	Zweig- niederl./ unselbst. Zweigstelle	Haupt- nieder- lassung	Zweig- niederl./ unselbst. Zweigstelle	
2 031	1 422	254	139	9	143	64	Chemnitz, Stadt
662	431	100	45	2	56	28	Plauen, Stadt
872	594	123	67	5	45	38	Zwickau, Stadt
579	427	58	38	6	36	14	Annaberg
1 095	743	113	91	10	107	31	Chemnitzer Land
887	561	151	66	5	70	34	Freiberg
1 493	957	192	106	8	163	67	Vogtlandkreis
606	419	65	47	4	55	16	Mittlerer Erzgebirgskreis
659	458	86	62	3	31	19	Mittweida
645	474	68	54	3	33	13	Stollberg
922	628	104	78	10	77	25	Aue-Schwarzenberg
1 080	756	115	94	4	88	23	Zwickauer Land
11 531	7 870	1 429	887	69	904	372	Regierungsbezirk Chemnitz
4 371	3 229	636	255	19	156	76	Dresden, Stadt
461	298	91	25	2	29	16	Görlitz, Stadt
314	191	68	28	1	21	5	Hoyerswerda, Stadt
1 038	747	142	81	11	45	12	Bautzen
1 120	776	98	155	10	65	16	Meißen
585	420	77	34	3	39	12	Niederschlesischer Oberlausitzkreis
783	529	123	65	4	45	17	Riesa-Großenhain
941	696	103	57	6	67	12	Löbau-Zittau
955	655	131	86	6	62	15	Sächsische Schweiz
995	698	131	101	9	43	13	Weißeritzkreis
1 002	686	126	109	6	54	21	Kamenz
12 565	8 925	1 726	996	77	626	215	Regierungsbezirk Dresden
4 483	3 437	541	319	19	127	40	Leipzig, Stadt
939	655	127	83	12	40	22	Delitzsch
551	371	99	39	6	24	12	Döbeln
1 035	726	139	110	9	36	15	Leipziger Land
915	644	71	124	24	40	12	Muldentalkreis
611	448	78	48	8	21	8	Torgau-Oschatz
8 534	6 281	1 055	723	78	288	109	Regierungsbezirk Leipzig
32 630	23 076	4 210	2 606	224	1 818	696	Sachsen

## 6. Gewerbemeldungen 2004 nach Grad der Selbständigkeit und Wirtschaftszweigen

WZ 2003	Wirtschaftsabschnitt Wirtschaftsabteilung	Anmel- da-				
		insge- samt	Neuerrichtungen		Zuzug	
			Haupt- nieder- lassung	Zweig- niederl./ unselbst. Zweigstelle	Haupt- nieder- lassung	Zweig- niederl./ unselbst. Zweigstelle
A	Land- u. Forstwirtschaft	479	414	16	26	-
B	Fischerei u. Fischzucht	7	5	-	1	-
C	Bergbau und Gewinnung v. Steinen u. Erden	11	2	3	2	-
D	Verarbeitendes Gewerbe	2 078	1 459	248	143	14
	darunter					
15	Ernährungsgewerbe	215	106	37	5	-
20	Holzgewerbe (ohne Herstellung von Möbeln)	178	149	6	9	-
22	Verlags- u. Druckgewerbe, Vervielfältigung bespielter Tonträger	197	134	26	13	-
26	Glasgewerbe, Keramik, Verarbeitung von Steinen und Erden	134	89	19	11	1
28	Herstellung von Metallerzeugnissen	368	285	25	23	5
29	Maschinenbau	216	140	24	28	4
33	Medizin-, Mess-, Steuer- u. Regelungs- technik, Optik	109	63	33	7	-
36	Herstellung von Möbeln, Schmuck, Musikin- strumenten, Sportger., Spielwaren u. sonst. Erz.	215	180	14	9	-
37	Recycling	27	18	5	-	1
E	Energie- und Wasserversorgung	182	151	13	5	1
F	Baugewerbe	7 883	7 111	200	382	9
G	Handel	12 362	9 030	1 831	493	40
	davon					
50	Kraftfahrzeughandel; Instandhaltung und Reparatur von Kraftfahrzeugen; Tankstellen	1 302	988	140	61	2
51	Handelsvermittlung u. Großhandel	2 525	2 045	218	169	10
52	Einzelhandel, Reparatur von Gebrauchsgütern	8 535	5 997	1 473	263	28
H	Gastgewerbe	3 276	1 980	399	31	2
I	Verkehr und Nachrichtenübermittlung	1 892	1 315	359	87	19
	darunter					
60	Landverkehr; Transport in Rohrleitungen	719	572	46	53	3
J	Kredit- und Versicherungsgewerbe	3 025	2 481	252	240	5
K	Grundstücks- und Wohnungswesen, Vermietung beweglicher Sachen; Erbringung von wirtschaftlichen Dienstleistungen a. n. g.	11 096	9 526	677	669	24
	davon					
70	Grundstücks- und Wohnungswesen	895	614	125	112	3
71	Vermietung beweglicher Sachen	254	184	35	13	1
72	Datenverarbeitung und -banken	1 221	1 078	53	77	1
73	Forschung u. Entwicklung	31	16	13	1	1
74	Erbringung von wirtsch. Dienstleistungen a. n. g.	8 695	7 634	451	466	18
M	Erziehung und Unterricht	239	167	50	12	2
N	Gesundheits-, Veterinär- und Sozialwesen	727	661	30	21	-
O	Erbringung von sonst. öffentl. und pers. Dienstleistungen	5 914	5 146	377	192	4
	darunter					
92	Kultur, Sport und Unterhaltung	1 028	857	77	53	-
93	Erbringung von sonstigen Dienstleistungen	4 802	4 236	282	131	3
<b>A-K, M-O Insgesamt</b>		<b>49 171</b>	<b>39 448</b>	<b>4 455</b>	<b>2 304</b>	<b>120</b>

dungen von		Abmeldungen								WZ 2003
		insge- samt	davon							
Übernahme			Aufgaben		Fortzug		Übergabe			
Haupt- nieder- lassung	Zweig- niederl./ unselbst. Zweigstelle		Haupt- nieder- lassung	Zweig- niederl./ unselbst. Zweigstelle	Haupt- nieder- lassung	Zweig- niederl./ unselbst. Zweigstelle	Haupt- nieder- lassung	Zweig- niederl./ unselbst. Zweigstelle		
20	3	284	225	13	27	1	18	-	A	
1	-	5	4	-	1	-	-	-	B	
2	2	8	1	2	3	-	2	-	C	
158	56	1 649	1 032	205	143	25	175	69	D	
55	12	253	132	40	5	-	47	29	15	
12	2	135	100	12	7	-	14	2	20	
14	10	183	109	20	22	1	22	9	22	
12	2	93	49	16	11	2	12	3	26	
25	5	293	205	23	27	4	29	5	28	
13	7	154	93	17	21	5	14	4	29	
3	3	71	38	13	6	3	6	5	33	
9	3	114	83	8	12	1	8	2	36	
2	1	36	24	7	1	-	3	1	37	
5	7	46	18	15	5	1	4	3	E	
164	17	4 185	3 298	195	424	13	239	16	F	
528	440	9 875	6 494	1 841	611	78	499	352	G	
88	23	864	568	111	77	10	80	18	50	
56	27	2 112	1 571	221	205	18	70	27	51	
384	390	6 899	4 355	1 509	329	50	349	307	52	
709	155	3 004	2 019	431	44	5	411	94	H	
75	37	1 569	967	355	99	27	94	27	I	
40	5	715	521	77	53	8	51	5	60	
16	31	2 511	1 863	268	296	12	30	42	J	
152	48	6 520	4 958	540	730	49	204	39	K	
35	6	1 032	695	117	152	11	50	7	70	
12	9	246	171	39	18	1	13	4	71	
10	2	634	500	31	74	2	24	3	72	
-	-	20	12	6	1	-	1	-	73	
95	31	4 588	3 580	347	485	35	116	25	74	
8	-	210	124	57	14	6	7	2	M	
9	6	270	218	19	20	-	11	2	N	
118	77	2 494	1 855	269	189	7	124	50	O	
21	20	640	451	72	79	2	23	13	92	
94	56	1 756	1 335	179	104	4	99	35	93	
1 965	879	32 630	23 076	4 210	2 606	224	1 818	696	A-K, M-O	

## 7. Gewerbeanmeldungen 2004 nach Monaten und Kreisen

Kreis Regierungsbezirk Land	An-					
	Januar	Februar	März	April	Mai	Juni
Chemnitz, Stadt	278	236	210	345	232	147
Plauen, Stadt	51	59	64	60	61	80
Zwickau, Stadt	123	56	59	138	77	65
Annaberg	77	65	65	66	60	74
Chemnitzer Land	113	151	149	120	86	125
Freiberg	87	84	30	95	105	134
Vogtlandkreis	146	157	178	174	182	138
Mittlerer Erzgebirgskreis	85	58	83	75	59	72
Mittweida	31	40	175	75	95	92
Stollberg	130	60	97	89	92	88
Aue-Schwarzenberg	76	126	104	120	70	89
Zwickauer Land	96	130	121	116	125	103
<b>Regierungsbezirk Chemnitz</b>	<b>1 293</b>	<b>1 222</b>	<b>1 335</b>	<b>1 473</b>	<b>1 244</b>	<b>1 207</b>
Dresden, Stadt	569	467	498	567	340	619
Görlitz, Stadt	36	44	58	57	35	45
Hoyerswerda, Stadt	19	20	29	19	24	29
Bautzen	141	125	92	57	166	122
Meißen	126	154	80	166	171	150
Niederschlesischer Oberlausitzkreis	26	61	81	71	78	81
Riesa-Großenhain	50	113	74	95	122	92
Löbau-Zittau	122	47	130	159	89	68
Sächsische Schweiz	144	76	96	165	87	188
Weißeritzkreis	106	135	127	173	116	93
Kamenz	144	101	126	134	110	138
<b>Regierungsbezirk Dresden</b>	<b>1 483</b>	<b>1 343</b>	<b>1 391</b>	<b>1 663</b>	<b>1 338</b>	<b>1 625</b>
Leipzig, Stadt	441	576	465	566	576	531
Delitzsch	105	80	93	68	108	102
Döbeln	53	68	52	71	47	40
Leipziger Land	136	105	96	179	104	87
Muldentalkreis	128	115	59	88	155	91
Torgau-Oschatz	75	79	78	52	105	81
<b>Regierungsbezirk Leipzig</b>	<b>938</b>	<b>1 023</b>	<b>843</b>	<b>1 024</b>	<b>1 095</b>	<b>932</b>
<b>Sachsen</b>	<b>3 714</b>	<b>3 588</b>	<b>3 569</b>	<b>4 160</b>	<b>3 677</b>	<b>3 764</b>

1) Gewerbeanmeldungen für November sind im Dezember 2004 mit erfasst

meldungen						Kreis Regierungsbezirk Land
Juli	August	September	Oktober	November	Dezember	
169	219	229	277	3 <sup>1)</sup>	636	Chemnitz, Stadt
43	95	91	81	99	93	Plauen, Stadt
94	75	75	101	82	175	Zwickau, Stadt
95	66	91	94	79	68	Annaberg
146	92	153	143	161	193	Chemnitzer Land
120	145	119	60	141	80	Freiberg
168	153	194	182	188	238	Vogtlandkreis
71	68	87	68	107	113	Mittlerer Erzgebirgskreis
136	72	44	112	53	171	Mittweida
70	100	95	44	103	61	Stollberg
124	71	159	127	90	124	Aue-Schwarzenberg
129	204	108	108	169	164	Zwickauer Land
<b>1 365</b>	<b>1 360</b>	<b>1 445</b>	<b>1 397</b>	<b>1 275</b>	<b>2 116</b>	<b>Regierungsbezirk Chemnitz</b>
262	678	589	560	606	824	Dresden, Stadt
50	48	53	71	62	75	Görlitz, Stadt
23	16	25	26	35	40	Hoyerswerda, Stadt
117	134	198	73	147	230	Bautzen
72	134	234	98	182	199	Meißen
59	38	53	105	106	122	Niederschlesischer Oberlausitzkreis
108	56	111	104	112	159	Riesa-Großenhain
83	81	67	127	150	117	Löbau-Zittau
81	109	93	179	184	76	Sächsische Schweiz
98	108	158	131	143	44	Weißeritzkreis
104	113	155	164	156	96	Kamenz
<b>1 057</b>	<b>1 515</b>	<b>1 736</b>	<b>1 638</b>	<b>1 883</b>	<b>1 982</b>	<b>Regierungsbezirk Dresden</b>
710	637	664	674	751	932	Leipzig, Stadt
119	128	135	134	162	181	Delitzsch
46	72	73	62	64	66	Döbeln
146	130	95	195	71	285	Leipziger Land
140	116	140	134	144	190	Muldentalkreis
96	76	63	114	87	98	Torgau-Oschatz
<b>1 257</b>	<b>1 159</b>	<b>1 170</b>	<b>1 313</b>	<b>1 279</b>	<b>1 752</b>	<b>Regierungsbezirk Leipzig</b>
<b>3 679</b>	<b>4 034</b>	<b>4 351</b>	<b>4 348</b>	<b>4 437</b>	<b>5 850</b>	<b>Sachsen</b>



# 8. Gewerbebeanmeldungen 2004 nach Monaten und Wirtschaftszweigen

WZ 2003	Wirtschaftsabschnitt Wirtschaftsabteilung	An-			
		Januar	Februar	März	April
A	Land- und Forstwirtschaft	26	45	47	51
B	Fischerei und Fischzucht	-	-	1	-
C	Bergbau und Gewinnung v. Steinen u. Erden	2	-	-	3
D	Verarbeitendes Gewerbe	212	164	179	156
	darunter				
15	Ernährungsgewerbe	24	18	14	21
20	Holzgewerbe (o. Herst. v. Möbeln)	22	10	16	4
22	Verlags- u. Druckgewerbe, Vervielfältigung bespielter Tonträger	18	26	23	11
26	Glasgewerbe, Keramik, Verarbeitung von Steinen und Erden	13	9	13	10
28	Herst. v. Metallerzeugnissen	38	32	39	36
29	Maschinenbau	18	17	13	15
33	Medizin-, Mess-, Steuer- u. Regelungs- technik, Optik	18	5	12	6
36	Herstellung von Möbeln, Schmuck, Musikin- strumenten, Sportger., Spielwaren u. sonst. Erz.	23	11	10	11
37	Recycling	2	2	3	1
E	Energie- und Wasserversorgung	21	10	7	10
F	Baugewerbe	517	553	565	762
G	Handel	1 007	967	888	1 081
	davon				
50	Kraftfahrzeughandel; Instandhaltung und Reparatur von Kraftfahrzeugen; Tankstellen	119	104	99	133
51	Handelsvermittlung u. Großhandel	178	201	162	234
52	Einzelhandel, Rep. v. Gebrauchsgütern	710	662	627	714
H	Gastgewerbe	247	245	253	288
I	Verkehr und Nachrichtenübermittlung	133	136	128	170
	darunter				
60	Landverkehr; Transport in Rohrleitungen	51	49	55	65
J	Kredit- und Versicherungsgewerbe	218	216	209	248
K	Grundstücks- und Wohnungswesen, Vermietung beweglicher Sachen; Erbringung von wirtschaftlichen Dienstleistungen a. n. g.	849	783	817	895
	davon				
70	Grundstücks- und Wohnungswesen	85	79	67	75
71	Vermietung beweglicher Sachen	34	16	21	22
72	Datenverarbeitung u. Datenbanken	93	74	110	102
73	Forschung und Entwicklung	3	-	3	-
74	Erbringung von wirtsch. Dienstleistungen a. n. g.	634	614	616	696
M	Erziehung und Unterricht	18	19	23	18
N	Gesundheits-, Veterinär- u. Sozialwesen	43	54	51	55
O	Erbringung von sonst. öffentl. und pers. Dienstleistungen	421	396	401	423
	darunter				
92	Kultur, Sport und Unterhaltung	85	90	58	110
93	Erbringung v. sonst. Dienstleistungen	326	300	337	308
<b>A-K, M-O Insgesamt</b>		<b>3 714</b>	<b>3 588</b>	<b>3 569</b>	<b>4 160</b>

meldungen								WZ 2003
Mai	Juni	Juli	August	September	Oktober	November	Dezember	
43	42	40	28	44	38	32	43	A
1	1	-	-	1	1	-	2	B
-	1	4	1	-	-	-	-	C
175	146	171	167	153	157	177	221	D
12	14	15	20	19	14	19	25	15
15	11	14	21	10	22	13	20	20
18	11	14	15	12	12	16	21	22
9	7	14	10	5	16	10	18	26
38	19	27	30	23	36	28	22	28
25	27	15	16	19	11	21	19	29
6	12	9	5	10	8	8	10	33
21	18	19	13	17	15	22	35	36
2	2	3	1	3	5	1	2	37
11	14	15	18	16	17	27	16	E
660	597	617	656	758	648	708	842	F
890	934	936	941	1 033	1 087	1 109	1 489	G
95	102	94	102	100	99	106	149	50
169	174	224	203	222	228	213	317	51
626	658	618	636	711	760	790	1 023	52
292	280	244	275	275	282	250	345	H
135	149	164	170	150	165	180	212	I
55	52	64	58	70	66	62	72	60
192	225	208	250	301	279	243	436	J
794	904	791	979	973	966	1 004	1 341	K
46	100	77	93	60	59	57	97	70
16	15	19	25	23	19	21	23	71
91	106	70	111	118	93	109	144	72
2	6	-	2	3	6	2	4	73
639	677	625	748	769	789	815	1 073	74
12	21	13	28	22	18	22	25	M
56	44	40	51	83	80	93	77	N
416	406	436	470	542	610	592	801	O
78	82	76	85	71	106	79	108	92
332	318	355	376	464	496	509	681	93
<b>3 677</b>	<b>3 764</b>	<b>3 679</b>	<b>4 034</b>	<b>4 351</b>	<b>4 348</b>	<b>4 437</b>	<b>5 850</b>	<b>A-K, M</b>

## 9. Gewerbebeanmeldungen 2004 nach Wirtschaftszweigen und Kreisen

Kreis Regierungsbezirk Land	Insgesamt					
		Land- u. Forst- wirtschaft	Verarbei- tendes Gewerbe	Bau- gewerbe	Handel; In- standhaltung, Rep.v. Kfz u. Gebrauchsg.	Gast- gewerbe
		A	D	F	G	H
Chemnitz, Stadt	2 981	19	117	402	764	181
Plauen, Stadt	877	12	27	144	193	94
Zwickau, Stadt	1 120	5	57	137	327	79
Annaberg	900	6	73	166	257	74
Chemnitzer Land	1 632	16	76	334	456	102
Freiberg	1 200	17	58	192	331	97
Vogtlandkreis	2 098	33	126	387	597	165
Mittlerer Erzgebirgskreis	946	16	93	140	258	50
Mittweida	1 096	16	61	206	289	79
Stollberg	1 029	11	51	196	288	38
Aue-Schwarzenberg	1 280	14	82	248	344	94
Zwickauer Land	1 573	20	78	309	447	89
<b>Regierungsbezirk Chemnitz</b>	<b>16 732</b>	<b>185</b>	<b>899</b>	<b>2 861</b>	<b>4 551</b>	<b>1 142</b>
Dresden, Stadt	6 579	31	200	882	1 483	501
Görlitz, Stadt	634	2	28	99	181	58
Hoyerswerda, Stadt	305	-	8	52	100	25
Bautzen	1 602	36	68	340	393	114
Meißen	1 766	17	79	360	459	113
Niederschlesischer Oberlausitzkreis	881	14	39	186	218	75
Riesa-Großenhain	1 196	20	49	250	289	64
Löbau-Zittau	1 240	23	69	242	342	84
Sächsische Schweiz	1 478	18	63	317	345	155
Weißeritzkreis	1 432	19	82	254	339	88
Kamenz	1 541	20	73	294	388	95
<b>Regierungsbezirk Dresden</b>	<b>18 654</b>	<b>200</b>	<b>758</b>	<b>3 276</b>	<b>4 537</b>	<b>1 372</b>
Leipzig, Stadt	7 523	20	180	525	1 624	396
Delitzsch	1 415	16	54	253	363	82
Döbeln	714	7	36	142	178	44
Leipziger Land	1 629	11	60	284	430	91
Muldentalkreis	1 500	21	51	300	429	82
Torgau-Oschatz	1 004	19	40	242	250	67
<b>Regierungsbezirk Leipzig</b>	<b>13 785</b>	<b>94</b>	<b>421</b>	<b>1 746</b>	<b>3 274</b>	<b>762</b>
<b>Sachsen</b>	<b>49 171</b>	<b>479</b>	<b>2 078</b>	<b>7 883</b>	<b>12 362</b>	<b>3 276</b>

Davon					Kreis Regierungsbezirk Land
Verkehr u. Nachrichten- über- mittlung	Kredit- und Versiche- rungsge- werbe	Grundstücks-, Wohnsw. u. Vermietg.; Erbr. wirt. DL	öffentl. und persönl. Dienst- leistungen	übrige Wirtschafts- zweige	
I	J	K	O	B; C; E; M; N	
102	208	900	250	38	Chemnitz, Stadt
33	83	207	64	20	Plauen, Stadt
31	89	287	95	13	Zwickau, Stadt
53	36	124	89	22	Annaberg
66	87	314	150	31	Chemnitzer Land
52	80	217	102	54	Freiberg
108	127	339	164	52	Vogtlandkreis
50	38	158	110	33	Mittlerer Erzgebirgskreis
67	71	178	98	31	Mittweida
36	52	195	122	40	Stollberg
50	66	233	115	34	Aue-Schwarzenberg
56	94	321	129	30	Zwickauer Land
<b>704</b>	<b>1 031</b>	<b>3 473</b>	<b>1 488</b>	<b>398</b>	<b>Regierungsbezirk Chemnitz</b>
176	434	2 160	551	161	Dresden, Stadt
23	40	139	48	16	Görlitz, Stadt
10	21	48	31	10	Hoyerswerda, Stadt
71	103	287	146	44	Bautzen
78	90	369	141	60	Meißen
41	58	146	85	19	Niederschlesischer Oberlausitzkreis
63	84	217	133	27	Riesa-Großenhain
70	66	206	104	34	Löbau-Zittau
63	104	261	124	28	Sächsische Schweiz
72	116	303	121	38	Weißeritzkreis
70	137	248	174	42	Kamenz
<b>737</b>	<b>1 253</b>	<b>4 384</b>	<b>1 658</b>	<b>479</b>	<b>Regierungsbezirk Dresden</b>
207	364	1 931	2 170	106	Leipzig, Stadt
79	102	290	122	54	Delitzsch
30	42	156	68	11	Döbeln
52	88	402	168	43	Leipziger Land
49	87	294	136	51	Muldentalkreis
34	58	166	104	24	Torgau-Oschatz
<b>451</b>	<b>741</b>	<b>3 239</b>	<b>2 768</b>	<b>289</b>	<b>Regierungsbezirk Leipzig</b>
<b>1 892</b>	<b>3 025</b>	<b>11 096</b>	<b>5 914</b>	<b>1 166</b>	<b>Sachsen</b>

## 10. Gewerbeabmeldungen 2004 nach Monaten und Kreisen

Kreis Regierungsbezirk Land	Ab-					
	Januar	Februar	März	April	Mai	Juni
Chemnitz, Stadt	317	187	149	265	163	80
Plauen, Stadt	59	55	53	46	42	46
Zwickau, Stadt	130	69	62	86	41	54
Annaberg	74	37	39	37	20	81
Chemnitzer Land	97	92	91	86	73	91
Freiberg	105	31	16	79	88	106
Vogtlandkreis	169	144	124	117	123	115
Mittlerer Erzgebirgskreis	64	45	40	42	35	31
Mittweida	29	30	119	45	43	52
Stollberg	80	60	46	57	60	57
Aue-Schwarzenberg	73	147	90	64	57	59
Zwickauer Land	105	125	77	71	89	43
<b>Regierungsbezirk Chemnitz</b>	<b>1 302</b>	<b>1 022</b>	<b>906</b>	<b>995</b>	<b>834</b>	<b>815</b>
Dresden, Stadt	473	339	340	471	159	477
Görlitz, Stadt	49	22	38	33	36	44
Hoyerswerda, Stadt	23	24	22	21	34	28
Bautzen	115	78	37	48	93	93
Meißen	116	118	50	111	95	89
Niederschlesischer Oberlausitzkreis	41	61	60	55	52	46
Riesa-Großenhain	59	102	56	57	82	57
Löbau-Zittau	121	43	106	97	62	55
Sächsische Schweiz	113	55	78	119	38	113
Weißeritzkreis	110	129	91	110	86	80
Kamenz	162	71	79	4	145	77
<b>Regierungsbezirk Dresden</b>	<b>1 382</b>	<b>1 042</b>	<b>957</b>	<b>1 126</b>	<b>882</b>	<b>1 159</b>
Leipzig, Stadt	373	362	303	299	349	358
Delitzsch	104	65	64	55	79	72
Döbeln	69	46	34	35	28	28
Leipziger Land	131	50	47	94	57	64
Muldentalkreis	99	72	38	37	92	67
Torgau-Oschatz	74	53	32	31	67	47
<b>Regierungsbezirk Leipzig</b>	<b>850</b>	<b>648</b>	<b>518</b>	<b>551</b>	<b>672</b>	<b>636</b>
<b>Sachsen</b>	<b>3 534</b>	<b>2 712</b>	<b>2 381</b>	<b>2 672</b>	<b>2 388</b>	<b>2 610</b>

1) Gewerbeabmeldungen für November sind im Dezember 2004 mit erfasst

meldungen						Kreis Regierungsbezirk Land
Juli	August	September	Oktober	November	Dezember	
163	46	197	139	5 <sup>1)</sup>	320	Chemnitz, Stadt
48	58	54	74	60	67	Plauen, Stadt
80	46	66	70	46	122	Zwickau, Stadt
64	44	38	58	43	44	Annaberg
98	62	99	93	78	135	Chemnitzer Land
134	66	72	37	98	55	Freiberg
142	102	102	133	102	120	Vogtlandkreis
51	50	49	46	67	86	Mittlerer Erzgebirgskreis
120	39	18	9	71	84	Mittweida
41	44	66	19	71	44	Stollberg
91	67	80	76	52	66	Aue-Schwarzenberg
135	127	101	60	64	83	Zwickauer Land
<b>1 167</b>	<b>751</b>	<b>942</b>	<b>814</b>	<b>757</b>	<b>1 226</b>	<b>Regierungsbezirk Chemnitz</b>
26	562	322	333	345	524	Dresden, Stadt
45	39	29	49	31	46	Görlitz, Stadt
24	32	22	25	29	30	Hoyerswerda, Stadt
90	82	137	48	78	139	Bautzen
50	71	130	70	98	122	Meißen
41	44	31	34	70	50	Niederschlesischer Oberlausitzkreis
67	37	91	45	63	67	Riesa-Großenhain
56	69	56	88	85	103	Löbau-Zittau
84	60	66	92	87	50	Sächsische Schweiz
66	57	102	74	65	25	Weißeritzkreis
64	63	101	89	87	60	Kamenz
<b>613</b>	<b>1 116</b>	<b>1 087</b>	<b>947</b>	<b>1 038</b>	<b>1 216</b>	<b>Regierungsbezirk Dresden</b>
416	332	386	337	382	586	Leipzig, Stadt
94	79	72	60	103	92	Delitzsch
35	60	39	63	70	44	Döbeln
119	90	55	96	53	179	Leipziger Land
84	104	77	71	71	103	Muldentalkreis
52	43	47	59	44	62	Torgau-Oschatz
<b>800</b>	<b>708</b>	<b>676</b>	<b>686</b>	<b>723</b>	<b>1 066</b>	<b>Regierungsbezirk Leipzig</b>
<b>2 580</b>	<b>2 575</b>	<b>2 705</b>	<b>2 447</b>	<b>2 518</b>	<b>3 508</b>	<b>Sachsen</b>

# 11. Gewerbeabmeldungen 2004 nach Monaten und Wirtschaftszweigen

WZ 2003	Wirtschaftsabschnitt Wirtschaftsabteilung	Ab-			
		Januar	Februar	März	April
A	Land- und Forstwirtschaft	37	24	20	22
B	Fischerei und Fischzucht	-	1	-	-
C	Bergbau und Gewinnung v. Steinen u. Erden	-	-	1	3
D	Verarbeitendes Gewerbe	195	145	135	141
	darunter				
15	Ernährungsgewerbe	28	26	24	25
20	Holzgewerbe (o. Herst. v. Möbeln)	20	8	13	11
22	Verlags- u. Druckgewerbe, Vervielfältigung bespielter Tonträger	15	23	10	20
26	Glasgewerbe, Keramik, Verarbeitung von Steinen und Erden	7	4	5	9
28	Herst. v. Metallerzeugnissen	43	19	20	29
29	Maschinenbau	17	14	15	13
33	Medizin-, Mess-, Steuer- u.Regelungs- technik, Optik	13	11	2	6
36	Herstellung von Möbeln, Schmuck, Musikin- strumenten, Sportger., Spielwaren u. sonst. Erz.	18	8	10	4
37	Recycling	-	6	3	2
E	Energie- und Wasserversorgung	2	4	3	1
F	Baugewerbe	490	369	296	363
G	Handel	1 105	820	760	784
	davon				
50	Kraftfahrzeughandel; Instandhaltung und Reparatur von Kraftfahrzeugen; Tankstellen	107	70	65	54
51	Handelsvermittlung u. Großhandel	247	166	172	168
52	Einzelhandel, Rep. v. Gebrauchsgütern	751	584	523	562
H	Gastgewerbe	314	249	238	244
I	Verkehr und Nachrichtenübermittlung	146	120	106	122
	darunter				
60	Landverkehr; Transport in Rohrleitungen	71	53	49	56
J	Kredit- und Versicherungsgewerbe	250	195	191	200
K	Grundstücks- und Wohnungswesen, Vermietung beweglicher Sachen; Erbringung von wirtschaftlichen Dienstleistungen a. n. g.	694	532	421	553
	davon				
70	Grundstücks- und Wohnungswesen	110	91	82	97
71	Vermietung beweglicher Sachen	28	20	18	19
72	Datenverarbeitung u. Datenbanken	67	59	35	53
73	Forschung und Entwicklung	2	3	-	1
74	Erbringung von wirtsch. Dienstleistungen a. n. g.	487	359	286	383
M	Erziehung und Unterricht	22	24	16	21
N	Gesundheits-, Veterinär- u. Sozialwesen	24	20	20	21
O	Erbringung von sonst. öffentl. und pers. Dienstleistungen	255	209	174	197
	darunter				
92	Kultur, Sport und Unterhaltung	65	63	51	50
93	Erbringung v. sonst. Dienstleistungen	181	133	115	141
<b>A-K, M-O Insgesamt</b>		<b>3 534</b>	<b>2 712</b>	<b>2 381</b>	<b>2 672</b>

meldungen								WZ 2003
Mai	Juni	Juli	August	September	Oktober	November	Dezember	
24	14	20	20	28	28	16	31	A
1	-	-	2	-	-	1	-	B
2	-	1	1	-	-	-	-	C
138	143	132	108	127	108	120	157	D
13	28	23	14	17	17	20	18	15
12	12	13	7	8	11	4	16	20
19	17	14	14	15	10	8	18	22
5	7	12	11	10	4	10	9	26
25	22	16	20	25	17	28	29	28
18	11	9	10	12	9	9	17	29
2	7	4	3	7	5	7	4	33
11	11	12	8	8	5	10	9	36
5	4	4	3	-	3	3	3	37
2	2	2	3	7	4	11	5	E
287	326	323	334	347	308	328	414	F
697	796	778	765	796	748	762	1 064	G
66	79	74	72	76	64	59	78	50
165	169	172	177	173	159	144	200	51
466	548	532	516	547	525	559	786	52
199	245	266	261	244	231	211	302	H
110	123	155	117	129	97	158	186	I
51	62	75	52	57	48	65	76	60
217	188	201	196	229	209	182	253	J
486	530	493	539	543	508	467	754	K
60	98	89	74	77	77	75	102	70
29	17	22	18	23	18	13	21	71
44	41	38	62	42	54	47	92	72
2	2	2	1	1	1	2	3	73
351	372	342	384	400	358	330	536	74
14	17	18	12	15	9	16	26	M
22	29	23	22	16	26	26	21	N
189	197	168	195	224	171	220	295	O
47	63	48	58	52	41	49	53	92
139	128	115	127	159	127	165	226	93
<b>2 388</b>	<b>2 610</b>	<b>2 580</b>	<b>2 575</b>	<b>2 705</b>	<b>2 447</b>	<b>2 518</b>	<b>3 508</b>	<b>A-K, M-O</b>



## 12. Gewerbeabmeldungen 2004 nach Wirtschaftszweigen und Kreisen

Kreis Regierungsbezirk Land	Insgesamt					
		Land- u. Forst- wirtschaft	Verarbei- tendes Gewerbe	Bau- gewerbe	Handel; In- standhaltung, Rep.v. Kfz u. Gebrauchsg.	Gast- gewerbe
		A	D	F	G	H
Chemnitz, Stadt	2 031	19	75	228	572	198
Plauen, Stadt	662	9	24	86	186	83
Zwickau, Stadt	872	4	30	86	307	87
Annaberg	579	4	51	69	190	79
Chemnitzer Land	1 095	2	60	171	365	95
Freiberg	887	13	65	99	275	103
Vogtlandkreis	1 493	19	103	198	550	149
Mittlerer Erzgebirgskreis	606	7	69	72	216	46
Mittweida	659	6	36	100	206	58
Stollberg	645	5	40	82	212	55
Aue-Schwarzenberg	922	7	72	127	305	77
Zwickauer Land	1 080	14	53	168	360	87
<b>Regierungsbezirk Chemnitz</b>	<b>11 531</b>	<b>109</b>	<b>678</b>	<b>1 486</b>	<b>3 744</b>	<b>1 117</b>
Dresden, Stadt	4 371	16	157	464	1 272	414
Görlitz, Stadt	461	5	30	35	159	44
Hoyerswerda, Stadt	314	-	10	31	118	31
Bautzen	1 038	13	46	144	308	104
Meißen	1 120	15	61	181	330	90
Niederschlesischer Oberlausitzkreis	585	6	31	76	189	80
Riesa-Großenhain	783	8	47	121	245	64
Löbau-Zittau	941	14	58	123	307	90
Sächsische Schweiz	955	17	48	149	270	111
Weißeritzkreis	995	9	54	145	256	90
Kamenz	1 002	6	58	123	296	96
<b>Regierungsbezirk Dresden</b>	<b>12 565</b>	<b>109</b>	<b>600</b>	<b>1 592</b>	<b>3 750</b>	<b>1 214</b>
Leipzig, Stadt	4 483	20	194	471	1 120	357
Delitzsch	939	10	38	141	279	75
Döbeln	551	7	28	92	167	42
Leipziger Land	1 035	8	50	149	325	68
Muldentalkreis	915	11	30	143	297	78
Torgau-Oschatz	611	10	31	111	193	53
<b>Regierungsbezirk Leipzig</b>	<b>8 534</b>	<b>66</b>	<b>371</b>	<b>1 107</b>	<b>2 381</b>	<b>673</b>
<b>Sachsen</b>	<b>32 630</b>	<b>284</b>	<b>1 649</b>	<b>4 185</b>	<b>9 875</b>	<b>3 004</b>

Davon					Kreis Regierungsbezirk Land
Verkehr u. Nachrichten- über- mittlung	Kredit- und Versiche- rungsge- werbe	Grundstücks-, Wohnsw. u. Vermietg.; Erbr. wirt. DL	öffentl. und persönl. Dienst- leistungen	übrige Wirtschafts- zweige	
I	J	K	O	B; C; E; M; N	
83	153	546	135	22	Chemnitz, Stadt
38	40	145	44	7	Plauen, Stadt
36	57	192	56	17	Zwickau, Stadt
26	42	69	39	10	Annaberg
50	93	173	74	12	Chemnitzer Land
41	82	141	47	21	Freiberg
82	97	183	78	34	Vogtlandkreis
33	38	74	34	17	Mittlerer Erzgebirgskreis
31	48	112	50	12	Mittweida
30	37	111	60	13	Stollberg
44	67	142	58	23	Aue-Schwarzenberg
49	81	178	71	19	Zwickauer Land
<b>543</b>	<b>835</b>	<b>2 066</b>	<b>746</b>	<b>207</b>	<b>Regierungsbezirk Chemnitz</b>
182	292	1 248	262	64	Dresden, Stadt
24	33	96	21	14	Görlitz, Stadt
11	40	43	25	5	Hoyerswerda, Stadt
59	121	157	66	20	Bautzen
40	86	214	79	24	Meißen
30	59	76	34	4	Niederschlesischer Oberlausitzkreis
40	61	128	57	12	Riesa-Großenhain
58	78	129	67	17	Löbau-Zittau
53	82	151	53	21	Sächsische Schweiz
64	130	176	50	21	Weißeritzkreis
35	111	183	83	11	Kamenz
<b>596</b>	<b>1 093</b>	<b>2 601</b>	<b>797</b>	<b>213</b>	<b>Regierungsbezirk Dresden</b>
224	276	1 126	648	47	Leipzig, Stadt
76	83	156	66	15	Delitzsch
26	46	96	39	8	Döbeln
45	63	218	90	19	Leipziger Land
37	73	170	58	18	Muldentalkreis
22	42	87	50	12	Torgau-Oschatz
<b>430</b>	<b>583</b>	<b>1 853</b>	<b>951</b>	<b>119</b>	<b>Regierungsbezirk Leipzig</b>
<b>1 569</b>	<b>2 511</b>	<b>6 520</b>	<b>2 494</b>	<b>539</b>	<b>Sachsen</b>

### 13. Gewerbetreibende<sup>1)</sup> 2004 nach Wirtschaftszweigen

WZ 2003	Wirtschaftsabschnitt Wirtschaftsabteilung	Neugründungen			Vollständige Aufgaben		
		Gewerbetreibende		darunter	Gewerbetreibende		darunter
		insge- samt	Veränderung zum Vorjahr	weiblich	insge- samt	Veränderung zum Vorjahr	weiblich
		Anzahl	%	Anzahl	%	Anzahl	
A	Land- und Forstwirtschaft	445	6,2	85	253	2,4	51
B	Fischerei und Fischzucht	5	-16,7	-	4	300,0	-
C	Bergbau und Gewinnung v. Steinen u. Erden	8	-60,0	-	3	-75,0	-
D	Verarbeitendes Gewerbe	1 854	14,8	390	1 282	-4,9	244
	darunter						
15	Ernährungsgewerbe	162	5,9	35	172	-8,5	32
20	Holzgewerbe (o. Herst. v. Möbeln)	162	52,8	23	121	16,3	15
22	Verlags- u. Druckgewerbe, Vervielfältigung bespielter Tonträger	163	16,4	40	126	5,9	37
26	Glasgewerbe, Keramik, Verarbeitung von Steinen und Erden	112	31,8	34	66	-24,1	8
28	Herst. v. Metallzeugnissen	337	32,2	36	242	-3,2	23
29	Maschinenbau	194	-2,0	17	122	-10,9	11
33	Medizin-, Mess-, Steuer- u. Regelungs- technik, Optik	112	4,7	27	50	-28,6	8
36	Herstellung von Möbeln, Schmuck, Musikin- strumenten, Sportger., Spielwaren u. sonst. Erz.	212	29,3	59	96	26,3	24
37	Recycling	26	-13,3	3	33	-17,5	4
E	Energie- und Wasserversorgung	183	69,4	27	39	-25,0	5
F	Baugewerbe	7 544	20,1	420	3 691	-6,0	267
G	Handel	11 508	12,8	4 028	8 714	-1,5	2 874
	davon						
50	Kraftfahrzeughandel; Instandhaltung und Reparatur von Kraftfahrzeugen; Tankstellen	1 182	14,3	130	714	1,0	99
51	Handelsvermittlung u. Großhandel	2 336	10,5	650	1 883	3,0	466
52	Einzelhandel, Rep. v. Gebrauchsgütern	7 990	13,3	3 248	6 117	-3,1	2 309
H	Gastgewerbe	2 481	-2,4	879	2 506	-8,5	833
I	Verkehr und Nachrichtenübermittlung	2 011	16,6	361	1 265	-7,1	217
	darunter						
60	Landverkehr; Transport in Rohrleitungen	683	18,8	85	582	-10,0	71
J	Kredit- und Versicherungsgewerbe	2 660	5,0	1 010	2 053	-13,9	675
K	Grundstücks- und Wohnungswesen, Vermietung beweglicher Sachen; Erbringung von wirtschaftlichen Dienstleistungen a. n. g.	10 628	7,1	4 277	5 740	-5,8	1 716
	davon						
70	Grundstücks- und Wohnungswesen	834	-2,6	219	871	-3,1	193
71	Vermietung beweglicher Sachen	232	-14,7	61	234	-6,4	44
72	Datenverarbeitung u. Datenbanken	1 184	10,3	161	564	10,8	76
73	Forschung und Entwicklung	33	17,9	8	20	53,8	2
74	Erbringung von wirtsch. Dienstleistungen a. n. g.	8 345	8,4	3 828	4 051	-8,3	1 401
M	Erziehung und Unterricht	216	-9,6	69	190	1,6	56
N	Gesundheits-, Veterinär- u. Sozialwesen	716	29,5	539	249	29,7	164
O	Erbringung von sonst. öffentl. und pers. Dienstleistungen	5 674	50,2	2 624	2 218	19,9	901
	darunter						
92	Kultur, Sport und Unterhaltung	981	12,9	220	552	0,5	118
93	Erbringung v. sonst. Dienstleistungen	4 615	64,5	2 377	1 568	30,3	753
<b>A-K, M-O</b>	<b>Insgesamt</b>	<b>45 933</b>	<b>15,0</b>	<b>14 709</b>	<b>28 207</b>	<b>-3,5</b>	<b>8 003</b>

1) Anzeigepflichtige Personen, die eine Neugründung vorgenommen bzw. ihren Betrieb vollständig aufgegeben haben.

**14. Gewerbetreibende<sup>1)</sup> 2004 nach Kreisen**

Kreis Regierungsbezirk Land	Neugründungen			Vollständige Aufgaben		
	Gewerbetreibende		darunter weiblich	Gewerbetreibende		darunter weiblich
	insge- samt	Veränderung zum Vorjahr		insge- samt	Veränderung zum Vorjahr	
	Anzahl	%	Anzahl	%	Anzahl	
Chemnitz, Stadt	2 819	7,1	920	1 811	-7,5	456
Plauen, Stadt	736	22,5	246	536	5,1	146
Zwickau, Stadt	1 009	7,6	341	743	-6,5	233
Annaberg	871	21,8	300	513	1,6	161
Chemnitzer Land	1 477	12,9	500	898	-2,4	255
Freiberg	1 081	3,3	357	730	-5,1	192
Vogtlandkreis	1 818	26,0	574	1 202	11,7	373
Mittlerer Erzgebirgskreis	890	9,2	311	500	1,0	155
Mittweida	1 015	-8,5	328	584	-37,2	169
Stollberg	958	14,9	347	564	-3,3	192
Aue-Schwarzenberg	1 140	18,1	413	757	-3,9	242
Zwickauer Land	1 403	33,0	499	894	9,2	252
<b>Regierungsbezirk Chemnitz</b>	<b>15 217</b>	<b>13,0</b>	<b>5 136</b>	<b>9 732</b>	<b>-4,1</b>	<b>2 826</b>
Dresden, Stadt	6 324	19,1	1 978	3 946	6,9	1 025
Görlitz, Stadt	610	29,5	178	382	-8,8	113
Hoyerswerda, Stadt	282	23,7	104	263	5,2	68
Bautzen	1 498	6,9	457	904	-16,7	253
Meißen	1 603	7,4	521	899	-15,7	270
Niederschlesischer Oberlausitzkreis	845	28,4	268	517	-2,1	160
Riesa-Großenhain	1 102	33,3	361	691	10,4	185
Löbau-Zittau	1 182	2,2	358	851	-21,6	252
Sächsische Schweiz	1 326	21,7	404	796	-1,9	238
Weißeritzkreis	1 267	17,3	385	825	7,4	235
Kamenz	1 427	12,5	434	820	-6,7	234
<b>Regierungsbezirk Dresden</b>	<b>17 466</b>	<b>16,6</b>	<b>5 448</b>	<b>10 894</b>	<b>-2,8</b>	<b>3 033</b>
Leipzig, Stadt	7 323	15,7	2 250	4 105	-3,3	1 097
Delitzsch	1 333	5,2	454	823	-20,0	209
Döbeln	701	32,3	218	481	30,4	154
Leipziger Land	1 504	17,8	487	898	-0,7	272
Muldentalkreis	1 389	11,7	427	734	-7,8	246
Torgau-Oschatz	1 000	16,8	289	540	-0,7	166
<b>Regierungsbezirk Leipzig</b>	<b>13 250</b>	<b>15,2</b>	<b>4 125</b>	<b>7 581</b>	<b>-3,9</b>	<b>2 144</b>
<b>Sachsen</b>	<b>45 933</b>	<b>15,0</b>	<b>14 709</b>	<b>28 207</b>	<b>-3,5</b>	<b>8 003</b>

1) Anzeigepflichtige Personen, die eine Neugründung vorgenommen bzw. ihren Betrieb vollständig aufgegeben haben.

### 15. Neugründungen und vollständige Aufgaben 2004 nach Grad der Selbständigkeit und Wirtschaftszweigen

WZ 2003	Wirtschaftsabschnitt Wirtschaftsabteilung	Neugrün- da-		
		insge- samt	Betriebsgründungen	
			Haupt- nieder- lassung	Zweig- niederl./ unselbst. Zweigstelle
A	Land- u. Forstwirtschaft	427	54	14
B	Fischerei u. Fischzucht	5	-	-
C	Bergbau und Gewinnung v. Steinen u. Erden	5	1	3
D	Verarbeitendes Gewerbe	1 665	591	209
	darunter			
15	Ernährungsgewerbe	140	52	35
20	Holzgewerbe (ohne Herstellung von Möbeln)	154	56	6
22	Verlags- u. Druckgewerbe, Vervielfältigung bespielter Tonträger	149	37	14
26	Glasgewerbe, Keramik, Verarbeitung von Steinen und Erden	103	34	15
28	Herstellung von Metallerzeugnissen	307	122	23
29	Maschinenbau	160	74	23
33	Medizin-, Mess-, Steuer- und Regelungs- technik, Optik	95	39	33
36	Herstellung von Möbeln, Schmuck, Musikin- strumenten, Sportger., Spielwaren u. sonst. Erz.	193	38	10
37	Recycling	23	7	5
E	Energie- und Wasserversorgung	161	27	11
F	Baugewerbe	7 294	1 648	179
G	Handel	10 762	1 241	1 667
	davon			
50	Kraftfahrzeughandel; Instandhaltung und Reparatur von Kraftfahrzeugen; Tankstellen	1 121	229	125
51	Handelsvermittlung u. Großhandel	2 224	183	175
52	Einzelhandel, Reparatur von Gebrauchsgütern	7 417	829	1 367
H	Gastgewerbe	2 369	659	367
I	Verkehr und Nachrichtenübermittlung	1 659	237	337
	darunter			
60	Landverkehr; Transport in Rohrleitungen	617	115	46
J	Kredit- und Versicherungsgewerbe	2 651	99	161
K	Grundstücks- und Wohnungswesen, Vermietung beweglicher Sachen; Erbringung von wirtschaftlichen Dienstleistungen a. n. g.	10 148	1 043	611
	davon			
70	Grundstücks- und Wohnungswesen	721	229	104
71	Vermietung beweglicher Sachen	218	37	32
72	Datenverarbeitung u. -banken	1 119	87	42
73	Forschung u. Entwicklung	28	9	12
74	Erbringung von wirtsch. Dienstleistungen a. n. g.	8 062	681	421
M	Erziehung und Unterricht	213	18	46
N	Gesundheits-, Veterinär- u. Sozialwesen	691	54	29
O	Erbringung von sonst. öffentl. und pers. Dienstleistungen	5 514	626	349
	darunter			
92	Kultur, Sport und Unterhaltung	932	98	72
93	Erbringung von sonstigen Dienstleistungen	4 512	512	261
<b>A-K, M-O Insgesamt</b>		<b>43 564</b>	<b>6 298</b>	<b>3 983</b>

dungen		Vollständige Aufgaben					WZ 2003
von		ins- gesamt	davon				
sonstige Neugründungen			Betriebsaufgabe		sonstige Stilllegungen		
insge- sammt	darunter		Haupt- nieder- lassung	Zweig- niederl./ unselbst. Zweigstelle	insgesamt	darunter	
	Neben- erwerb					Neben- erwerb	
359	82	237	58	13	166	37	A
5	4	4	-	-	4	-	B
1	-	3	1	2	-	-	C
865	294	1 195	415	181	599	104	D
53	25	166	71	37	58	10	15
92	30	112	31	10	71	10	20
98	45	121	40	12	69	15	22
54	24	63	24	16	23	4	26
162	27	226	75	23	128	16	28
63	18	106	48	16	42	3	29
23	9	48	20	12	16	1	33
145	62	89	18	6	65	18	36
11	2	28	13	6	9	1	37
123	98	33	10	15	8	1	E
5 467	534	3 466	985	181	2 300	193	F
7 854	2 132	8 236	1 348	1 720	5 168	1 089	G
767	154	671	172	102	397	54	50
1 866	408	1 780	259	210	1 311	232	51
5 221	1 570	5 785	917	1 408	3 460	803	52
1 343	279	2 436	665	402	1 369	178	H
1 085	181	1 303	188	340	775	83	I
456	58	591	96	74	421	31	60
2 391	602	2 062	72	188	1 802	404	J
8 494	2 876	5 432	1 067	492	3 873	914	K
388	116	796	331	104	361	51	70
149	50	205	49	36	120	22	71
990	362	524	89	27	408	116	72
7	3	17	7	5	5	3	73
6 960	2 345	3 890	591	320	2 979	722	74
149	41	177	31	53	93	17	M
608	138	236	26	17	193	53	N
4 539	1 181	2 113	297	259	1 557	364	O
762	357	521	85	71	365	126	92
3 739	814	1 509	190	172	1 147	223	93
33 283	8 442	26 933	5 163	3 863	17 907	3 437	A-K, M-O

# 16. Neugründungen und vollständige Aufgaben 2004 nach Grad der Selbständigkeit und Kreisen

Kreis Regierungsbezirk Land	Neugründungen				
	insge- samt	davon			
		Betriebsgründungen		sonstige Neugründungen	
		Haupt- nieder- lassung	Zweig- niederl./ unselbst. Zweigstelle	insge- samt	darunter im Neben- erwerb
Chemnitz, Stadt	2 605	524	224	1 857	638
Plauen, Stadt	724	104	74	546	-
Zwickau, Stadt	960	140	111	709	183
Annaberg	810	130	74	606	141
Chemnitzer Land	1 399	205	139	1 055	271
Freiberg	1 023	142	101	780	209
Vogtlandkreis	1 735	288	160	1 287	268
Mittlerer Erzgebirgskreis	841	111	59	671	211
Mittweida	951	148	83	720	143
Stollberg	914	109	58	747	166
Aue-Schwarzenberg	1 073	214	94	765	180
Zwickauer Land	1 337	230	107	1 000	184
<b>Regierungsbezirk Chemnitz</b>	<b>14 372</b>	<b>2 345</b>	<b>1 284</b>	<b>10 743</b>	<b>2 594</b>
Dresden, Stadt	5 981	709	580	4 692	1 266
Görlitz, Stadt	579	102	89	388	97
Hoyerswerda, Stadt	263	39	33	191	47
Bautzen	1 412	211	151	1 050	281
Meißen	1 520	191	126	1 203	254
Niederschlesischer Oberlausitzkreis	791	131	58	602	161
Riesa-Großenhain	1 058	134	101	823	189
Löbau-Zittau	1 114	181	89	844	227
Sächsische Schweiz	1 270	194	92	984	234
Weißeritzkreis	1 217	151	100	966	280
Kamenz	1 344	178	111	1 055	301
<b>Regierungsbezirk Dresden</b>	<b>16 549</b>	<b>2 221</b>	<b>1 530</b>	<b>12 798</b>	<b>3 337</b>
Leipzig, Stadt	7 050	962	671	5 417	1 578
Delitzsch	1 254	159	116	979	208
Döbeln	641	108	65	468	117
Leipziger Land	1 437	203	126	1 108	253
Muldentalkreis	1 331	179	108	1 044	225
Torgau-Oschatz	930	121	83	726	130
<b>Regierungsbezirk Leipzig</b>	<b>12 643</b>	<b>1 732</b>	<b>1 169</b>	<b>9 742</b>	<b>2 511</b>
<b>Sachsen</b>	<b>43 564</b>	<b>6 298</b>	<b>3 983</b>	<b>33 283</b>	<b>8 442</b>

Vollständige Aufgaben					Kreis Regierungsbezirk Land
ins- gesamt	davon				
	Betriebsaufgabe		sonstige Stilllegungen		
	Haupt- nieder- lassung	Zweig- niederl./ unselbst. Zweigstelle	insgesamt	darunter	
Neben- erwerb					
1 664	360	245	1 059	165	Chemnitz, Stadt
531	89	99	343	43	Plauen, Stadt
707	148	106	453	125	Zwickau, Stadt
480	95	51	334	67	Annaberg
848	157	110	581	112	Chemnitzer Land
704	116	141	447	120	Freiberg
1 137	236	177	724	178	Vogtlandkreis
483	80	61	342	81	Mittlerer Erzgebirgskreis
538	117	82	339	44	Mittweida
538	86	65	387	78	Stollberg
719	100	94	525	95	Aue-Schwarzenberg
857	165	108	584	73	Zwickauer Land
9 206	1 749	1 339	6 118	1 181	Regierungsbezirk Chemnitz
3 808	777	587	2 444	380	Dresden, Stadt
378	79	82	217	63	Görlitz, Stadt
248	32	52	164	60	Hoyerswerda, Stadt
878	176	137	565	105	Bautzen
862	175	86	601	80	Meißen
494	125	72	297	82	Niederschlesischer Oberlausitzkreis
648	123	115	410	103	Riesa-Großenhain
792	168	97	527	149	Löbau-Zittau
759	169	103	487	92	Sächsische Schweiz
803	119	102	582	146	Weißeritzkreis
791	112	101	578	198	Kamenz
10 461	2 055	1 534	6 872	1 458	Regierungsbezirk Dresden
3 949	699	517	2 733	373	Leipzig, Stadt
771	147	116	508	78	Delitzsch
463	103	90	270	71	Döbeln
853	161	126	566	108	Leipziger Land
710	148	67	495	106	Muldentalkreis
520	101	74	345	62	Torgau-Oschatz
7 266	1 359	990	4 917	798	Regierungsbezirk Leipzig
26 933	5 163	3 863	17 907	3 437	Sachsen



# 17. Gewerbeanmeldungen 2004 je 10 000 Einwohner nach Wirtschaftszweigen und Kreisen

Kreis Regierungsbezirk Land	Insgesamt					
		Land- u. Forst- wirtschaft	Verarbei- tendes Gewerbe	Bau- gewerbe	Handel; In- standhaltung, Rep.v. Kfz u. Gebrauchsg.	Gast- gewerbe
		A	D	F	G	H
Chemnitz, Stadt	120	1	5	16	31	7
Plauen, Stadt	126	2	4	21	28	14
Zwickau, Stadt	113	1	6	14	33	8
Annaberg	107	1	9	20	30	9
Chemnitzer Land	120	1	6	25	34	8
Freiberg	82	1	4	13	23	7
Vogtlandkreis	108	2	6	20	31	9
Mittlerer Erzgebirgskreis	104	2	10	15	28	6
Mittweida	83	1	5	16	22	6
Stollberg	114	1	6	22	32	4
Aue-Schwarzenberg	96	1	6	19	26	7
Zwickauer Land	121	2	6	24	34	7
<b>Regierungsbezirk Chemnitz</b>	<b>108</b>	<b>1</b>	<b>6</b>	<b>18</b>	<b>29</b>	<b>7</b>
Dresden, Stadt	135	1	4	18	30	10
Görlitz, Stadt	109	0	5	17	31	10
Hoyerswerda, Stadt	69	-	2	12	23	6
Bautzen	106	2	4	22	26	8
Meißen	117	1	5	24	31	8
Niederschlesischer Oberlausitzkreis	89	1	4	19	22	8
Riesa-Großenhain	103	2	4	21	25	5
Löbau-Zittau	85	2	5	17	23	6
Sächsische Schweiz	104	1	4	22	24	11
Weißeritzkreis	117	2	7	21	28	7
Kamenz	101	1	5	19	26	6
<b>Regierungsbezirk Dresden</b>	<b>112</b>	<b>1</b>	<b>5</b>	<b>20</b>	<b>27</b>	<b>8</b>
Leipzig, Stadt	151	0	4	11	33	8
Delitzsch	114	1	4	20	29	7
Döbeln	97	1	5	19	24	6
Leipziger Land	109	1	4	19	29	6
Muldentalkreis	113	2	4	23	32	6
Torgau-Oschatz	103	2	4	25	26	7
<b>Regierungsbezirk Leipzig</b>	<b>128</b>	<b>1</b>	<b>4</b>	<b>16</b>	<b>30</b>	<b>7</b>
<b>Sachsen</b>	<b>114</b>	<b>1</b>	<b>5</b>	<b>18</b>	<b>29</b>	<b>8</b>

Davon					Kreis Regierungsbezirk Land
Verkehr u. Nachrichten- über- mittlung	Kredit- und Versiche- rungsge- werbe	Grundstücks-, Wohnsw. u. Vermietg.; Erbr. wirt. DL	öffentl. und persönl. Dienst- leistungen	übrige Wirtschafts- zweige	
I	J	K	O	B; C; E; M; N	
4	8	36	10	2	Chemnitz, Stadt
5	12	30	9	3	Plauen, Stadt
3	9	29	10	1	Zwickau, Stadt
6	4	15	11	3	Annaberg
5	6	23	11	2	Chemnitzer Land
4	5	15	7	4	Freiberg
6	7	17	8	3	Vogtlandkreis
6	4	17	12	4	Mittlerer Erzgebirgskreis
5	5	13	7	2	Mittweida
4	6	22	13	4	Stollberg
4	5	18	9	3	Aue-Schwarzenberg
4	7	25	10	2	Zwickauer Land
<b>5</b>	<b>7</b>	<b>22</b>	<b>10</b>	<b>3</b>	<b>Regierungsbezirk Chemnitz</b>
4	9	44	11	3	Dresden, Stadt
4	7	24	8	3	Görlitz, Stadt
2	5	11	7	2	Hoyerswerda, Stadt
5	7	19	10	3	Bautzen
5	6	25	9	4	Meißen
4	6	15	9	2	Niederschlesischer Oberlausitzkreis
5	7	19	11	2	Riesa-Großenhain
5	5	14	7	2	Löbau-Zittau
4	7	18	9	2	Sächsische Schweiz
6	9	25	10	3	Weißeritzkreis
5	9	16	11	3	Kamenz
<b>4</b>	<b>8</b>	<b>26</b>	<b>10</b>	<b>3</b>	<b>Regierungsbezirk Dresden</b>
4	7	39	44	2	Leipzig, Stadt
6	8	23	10	4	Delitzsch
4	6	21	9	1	Döbeln
3	6	27	11	3	Leipziger Land
4	7	22	10	4	Muldentalkreis
3	6	17	11	2	Torgau-Oschatz
<b>4</b>	<b>7</b>	<b>30</b>	<b>26</b>	<b>3</b>	<b>Regierungsbezirk Leipzig</b>
<b>4</b>	<b>7</b>	<b>26</b>	<b>14</b>	<b>3</b>	<b>Sachsen</b>

# 18. Gewerbeabmeldungen 2004 je 10 000 Einwohner nach Wirtschaftszweigen und Kreisen

Kreis Regierungsbezirk Land	Insgesamt					
		Land- u. Forst- wirtschaft	Verarbei- tendes Gewerbe	Bau- gewerbe	Handel; In- standhaltung, Rep.v. Kfz u. Gebrauchsg.	Gast- gewerbe
		A	D	F	G	H
Chemnitz, Stadt	82	1	3	9	23	8
Plauen, Stadt	95	1	3	12	27	12
Zwickau, Stadt	88	0	3	9	31	9
Annaberg	69	0	6	8	23	9
Chemnitzer Land	81	0	4	13	27	7
Freiberg	60	1	4	7	19	7
Vogtlandkreis	77	1	5	10	28	8
Mittlerer Erzgebirgskreis	67	1	8	8	24	5
Mittweida	50	0	3	8	16	4
Stollberg	71	1	4	9	23	6
Aue-Schwarzenberg	69	1	5	10	23	6
Zwickauer Land	83	1	4	13	28	7
<b>Regierungsbezirk Chemnitz</b>	<b>74</b>	<b>1</b>	<b>4</b>	<b>10</b>	<b>24</b>	<b>7</b>
Dresden, Stadt	90	0	3	10	26	8
Görlitz, Stadt	79	1	5	6	27	8
Hoyerswerda, Stadt	71	-	2	7	27	7
Bautzen	69	1	3	10	20	7
Meißen	75	1	4	12	22	6
Niederschlesischer Oberlausitzkreis	59	1	3	8	19	8
Riesa-Großenhain	67	1	4	10	21	5
Löbau-Zittau	64	1	4	8	21	6
Sächsische Schweiz	68	1	3	11	19	8
Weißeritzkreis	81	1	4	12	21	7
Kamenz	66	0	4	8	19	6
<b>Regierungsbezirk Dresden</b>	<b>75</b>	<b>1</b>	<b>4</b>	<b>10</b>	<b>22</b>	<b>7</b>
Leipzig, Stadt	90	0	4	9	22	7
Delitzsch	76	1	3	11	22	6
Döbeln	75	1	4	13	23	6
Leipziger Land	69	1	3	10	22	5
Muldentalkreis	69	1	2	11	22	6
Torgau-Oschatz	63	1	3	11	20	5
<b>Regierungsbezirk Leipzig</b>	<b>79</b>	<b>1</b>	<b>3</b>	<b>10</b>	<b>22</b>	<b>6</b>
<b>Sachsen</b>	<b>76</b>	<b>1</b>	<b>4</b>	<b>10</b>	<b>23</b>	<b>7</b>

Davon					Kreis Regierungsbezirk Land
Verkehr u. Nachrichten- über- mittlung	Kredit- und Versiche- rungsge- werbe	Grundstücks-, Wohnsw. u. Vermietg.; Erbr. wirt. DL	öffentl. und persönl. Dienst- leistungen	übrige Wirtschafts- zweige	
I	J	K	O	B; C; E; M; N	
3	6	22	5	1	Chemnitz, Stadt
5	6	21	6	1	Plauen, Stadt
4	6	19	6	2	Zwickau, Stadt
3	5	8	5	1	Annaberg
4	7	13	5	1	Chemnitzer Land
3	6	10	3	1	Freiberg
4	5	9	4	2	Vogtlandkreis
4	4	8	4	2	Mittlerer Erzgebirgskreis
2	4	8	4	1	Mittweida
3	4	12	7	1	Stollberg
3	5	11	4	2	Aue-Schwarzenberg
4	6	14	5	1	Zwickauer Land
<b>3</b>	<b>5</b>	<b>13</b>	<b>5</b>	<b>1</b>	<b>Regierungsbezirk Chemnitz</b>
4	6	26	5	1	Dresden, Stadt
4	6	16	4	2	Görlitz, Stadt
3	9	10	6	1	Hoyerswerda, Stadt
4	8	10	4	1	Bautzen
3	6	14	5	2	Meißen
3	6	8	3	0	Niederschlesischer Oberlausitzkreis
3	5	11	5	1	Riesa-Großenhain
4	5	9	5	1	Löbau-Zittau
4	6	11	4	1	Sächsische Schweiz
5	11	14	4	2	Weißeritzkreis
2	7	12	5	1	Kamenz
<b>4</b>	<b>7</b>	<b>16</b>	<b>5</b>	<b>1</b>	<b>Regierungsbezirk Dresden</b>
4	6	23	13	1	Leipzig, Stadt
6	7	13	5	1	Delitzsch
4	6	13	5	1	Döbeln
3	4	15	6	1	Leipziger Land
3	6	13	4	1	Muldentalkreis
2	4	9	5	1	Torgau-Oschatz
<b>4</b>	<b>5</b>	<b>17</b>	<b>9</b>	<b>1</b>	<b>Regierungsbezirk Leipzig</b>
<b>4</b>	<b>6</b>	<b>15</b>	<b>6</b>	<b>1</b>	<b>Sachsen</b>

# 19. Gewerbemeldungen 2004 je 10 000 Einwohner nach Grund der Meldung und Kreisen

Kreis Regierungsbezirk Land	Anmeldungen				Ummeldungen	Abmeldungen			
	insge- samt	davon			insge- samt	insge- samt	davon		
		Neuer- richtung	Zuzug	Über- nahme			Aufgabe eines Betrie- bes	Fort- zug	Über- gabe
Chemnitz, Stadt	120	105	4	11	38	82	67	6	8
Plauen, Stadt	126	104	3	19	41	95	76	7	12
Zwickau, Stadt	113	98	5	10	34	88	73	7	8
Annaberg	107	96	4	6	28	69	57	5	6
Chemnitzer Land	120	103	7	10	31	81	63	7	10
Freiberg	82	70	4	7	21	60	49	5	7
Vogtlandkreis	108	90	5	13	28	77	59	6	12
Mittlerer Erz- gebirgskreis	104	93	5	6	28	67	53	6	8
Mittweida	83	72	5	6	21	50	41	5	4
Stollberg	114	102	6	6	28	71	60	6	5
Aue-Schwarzenberg	96	81	6	9	24	69	55	7	8
Zwickauer Land	121	103	8	10	27	83	67	8	9
<b>Regierungsbezirk Chemnitz</b>	<b>108</b>	<b>93</b>	<b>5</b>	<b>9</b>	<b>29</b>	<b>74</b>	<b>60</b>	<b>6</b>	<b>8</b>
Dresden, Stadt	135	124	4	7	46	90	79	6	5
Görlitz, Stadt	109	101	4	4	44	79	67	5	8
Hoyerswerda, Stadt	69	62	2	5	26	71	59	7	6
Bautzen	106	94	6	6	27	69	59	6	4
Meißen	117	102	10	6	30	75	58	11	5
Niederschlesischer Oberlausitzkreis	89	81	2	7	21	59	50	4	5
Riesa-Großenhain	103	91	7	5	22	67	56	6	5
Löbau-Zittau	85	77	3	5	21	64	55	4	5
Sächsische Schweiz	104	92	6	6	29	68	56	7	5
Weißeritzkreis	117	101	9	6	29	81	67	9	5
Kamenz	101	90	7	4	26	66	53	8	5
<b>Regierungsbezirk Dresden</b>	<b>112</b>	<b>100</b>	<b>6</b>	<b>6</b>	<b>32</b>	<b>75</b>	<b>64</b>	<b>6</b>	<b>5</b>
Leipzig, Stadt	151	142	6	3	49	90	80	7	3
Delitzsch	114	102	8	4	30	76	63	8	5
Döbeln	97	88	6	3	27	75	64	6	5
Leipziger Land	109	97	8	4	24	69	58	8	3
Muldentalkreis	113	101	7	5	26	69	54	11	4
Torgau-Oschatz	103	96	4	3	20	63	54	6	3
<b>Regierungsbezirk Leipzig</b>	<b>128</b>	<b>118</b>	<b>6</b>	<b>4</b>	<b>36</b>	<b>79</b>	<b>68</b>	<b>7</b>	<b>4</b>
<b>Sachsen</b>	<b>114</b>	<b>102</b>	<b>6</b>	<b>7</b>	<b>32</b>	<b>76</b>	<b>63</b>	<b>7</b>	<b>6</b>

## Erläuterungen

### Rechtsgrundlage

Die Rechtsgrundlagen der Gewerbeanzeigenstatistik bilden die Gewerbeordnung in der Fassung der Bekanntmachung vom 22. Februar 1999 (BGBl. I S. 202), zuletzt geändert durch Art. 12 des Gesetzes vom 30. Juli 2004 (BGBl. I S. 2014) und die Verwaltungsvorschrift des Sächsischen Staatsministeriums für Wirtschaft und Arbeit zur Durchführung der §§ 14, 15 und 55c der Gewerbeordnung vom 2. November 1995 (Sächsisches Amtsblatt Nr. 49 S. 1253) in Verbindung mit dem Gesetz über die Statistik für Bundeszwecke (Bundesstatistikgesetz - BStatG) vom 22. Januar 1987 (BGBl. I S. 462, 565), zuletzt geändert durch Art. 16 des Gesetzes vom 21. August 2002 (BGBl. I S. 3322).

### Berichtskreis und Merkmale

Auskunftspflichtig für die Gewerbeanzeigenstatistik sind die Gewerbeanzeigenden, die nach § 14 der Gewerbeordnung (GewO) jedes stehende Gewerbe oder den Betrieb einer Zweigniederlassung oder einer unselbständigen Zweigstelle bzw. nach § 55c GewO ein Reisegewerbe als selbständige Tätigkeit anzeigen müssen. Sie erfüllen ihre statistische Auskunftspflicht durch die Erstattung der Anzeige bei den zuständigen Behörden. Diese übermitteln die Angaben der Gewerbeanzeigen monatlich an das zuständige statistische Landesamt.

Als Gewerbe gilt jede erlaubte selbständige Tätigkeit, die auf Dauer angelegt ist und mit Absicht der Gewinnerzielung betrieben wird. Die Tätigkeiten, die der Gewerbeordnung unterliegen, regelt § 6 GewO. Ausgenommen von der Anzeigepflicht sind insbesondere die Urproduktion (Land- und Forstwirtschaft, Garten- und Weinbau, Fischerei, Bergbau), die freien Berufe im Sinne des Gewerberechts (z. B. Ärzte, Rechtsanwälte, Notare, Wirtschaftsprüfer, wissenschaftliche, künstlerische oder schriftstellerische Tätigkeiten), Versicherungsunternehmen und die Verwaltung eigenen Vermögens.

Anzeigepflichtig sind die Gewerbetreibenden (natürliche oder juristische Personen). Bei Personengesellschaften sind die geschäftsführungsberechtigten Gesellschafter die Gewerbetreibenden, nicht dagegen die Personengesellschaften als solche, da diese keine eigene Rechtspersönlichkeit besitzen. Damit ist jeder dieser Gesellschafter auch anzeigepflichtig.

Eine Gewerbemeldung kann aus unterschiedlichen Gründen erfolgen und wird mit einem der dafür gesetzlich vorgegebenen Meldeformulare, unterschieden nach Anmeldung, Ummeldung oder Abmeldung, vollzogen.

Eine **A n m e l d u n g** ist abzugeben bei

- Neuerrichtung eines Gewerbebetriebes, einer Zweigniederlassung oder einer unselbständigen Zweigstelle in Differenzierung nach
  - Neugründungen,
  - Gründungen nach Umwandlungsgesetz (z. B. Verschmelzung, Spaltung)
- Zuzug eines bestehenden Betriebes aus einem anderen Gewerbeamtsbezirk, d. h. Wiedereröffnung nach Verlegung,
- Übernahme eines bereits bestehenden Betriebes, differenziert ausgewiesen auf Grund von
  - Rechtsformwechsel,
  - Gesellschaftereintritt,
  - Erbfolge, Kauf oder Pacht.

Eine **U m m e l d u n g** ist abzugeben bei

- Änderung oder Erweiterung der wirtschaftlichen Tätigkeit oder/und
- Verlagerung innerhalb des Gewerbeamtsbereichs.

Eine **A b m e l d u n g** ist abzugeben bei

- Aufgabe eines Gewerbebetriebes, einer Zweigniederlassung oder einer unselbständigen Zweigstelle in Differenzierung nach
  - vollständigen Aufgaben,
  - Schließungen nach Umwandlungsgesetz (z. B. Verschmelzung, Spaltung)
- Fortzug eines bestehenden Gewerbebetriebes in einen anderen Gewerbeamtsbereich, d. h. Schließung wegen Verlegung,
- Übergabe eines weiterhin bestehenden Betriebes auf Grund von
  - Rechtsformwechsel,
  - Gesellschafteraustritt,
  - Erbfolge, Verkauf oder Verpachtung.

Die Gewerbemeldungen beinhalten u. a. neben den Hilfsmerkmalen, Name und Anschrift des Gewerbetreibenden, verbale Angaben zur aufgenommenen bzw. beendeten Tätigkeit, die Anzahl der voraussichtlich bzw. zuletzt beschäftigten Arbeitnehmer, unterschieden nach Vollzeit- und Teilzeitbeschäftigten, den Grund der Gewerbemeldung, die Art der Niederlassung, Eintragung im Handels-, Genossenschafts- oder Vereinsregister. Neben diesen betriebsbezogenen Merkmalen werden die personenbezogenen Merkmale Staatsangehörigkeit und Geschlecht der Gewerbetreibenden erfasst. Jedes Gewerbe wird gemäß den verbalen Angaben auf der Gewerbeanzeige zur angemeldeten bzw. beendeten Tätigkeit einer Wirtschaftsabteilung der „Klassifikation der Wirtschaftszweige“, Ausgabe 2003 (WZ 2003) zugeordnet. Die WZ 2003 ist die von der Europäischen Kommission genehmigte überarbeitete nationale Fassung der NACE Rev. 1 <sup>1)</sup> für die Bundesrepublik Deutschland. Sie wurde mit der Verordnung (EWG) Nr. 3037/90 des Rates der Europäischen Union vom 9. Oktober 1990 <sup>2)</sup> als unmittelbar in allen Mitgliedsstaaten geltendes Recht in Kraft gesetzt. Die Gewerbemeldungen werden grundsätzlich nach den Abschnitten der WZ 2003 dargestellt. Abschnitte, die eine Vielzahl von Gewerbemeldungen beinhalten, werden auszugsweise nach Wirtschaftsabteilungen untersetzt.

Nach der Art der Niederlassung des angezeigten Gewerbebetriebes werden unterschieden:

- **Hauptniederlassung:**

Mittelpunkt des Geschäftsverkehrs eines Betriebes, der sich bei Personengesellschaften und juristischen Personen am Sitz des Unternehmens befindet. Er kann aber auch in der Wohnung des Gewerbetreibenden liegen.

- **Zweigniederlassung:**

Betrieb mit selbständiger Organisation, selbständigen Betriebsmitteln und gesonderter Buchführung, dessen Leiter Geschäfte selbständig abzuschließen und durchzuführen befugt ist.

- **Unselbständige Zweigstelle:**

Feste örtliche Anlagen oder Einrichtungen, die der Ausübung eines stehenden Gewerbes dienen, jedoch nicht die Bedingungen einer Zweigniederlassung erfüllen.

Unter **Betriebsgründung** wird aus statistischer Sicht die Gründung einer Hauptniederlassung, Zweigniederlassung oder einer unselbständigen Zweigstelle durch eine juristische Person, eine Gesellschaft ohne Rechtspersönlichkeit (Personengesellschaft) oder eine natürliche Person zusammengefasst. Bei einer natürlichen Person, die eine Hauptniederlassung anmeldet, gilt als Voraussetzung für eine Betriebsgründung, dass sie entweder in das Handelsregister eingetragen ist oder aber eine Handwerkskarte besitzt oder mindestens einen Arbeitnehmer lt. Gewerbeanmeldung beschäftigt wird.

Eine sonstige Neuerrichtung ist die Gründung einer Hauptniederlassung durch einen Kleingewerbetreibenden, die nach Art und Umfang keinen in kaufmännischer Weise eingerichteten Geschäftsbetrieb erfordert (Nicht-Kaufmann/frau). Der Kleingewerbetreibende ist nicht im Handelsregister eingetragen, besitzt keine Handwerkskarte und beschäftigt keine Arbeitnehmer. Die Gründung eines Gewerbes, das in der Gewerbeanzeige bereits als Gewerbe im Nebenerwerb ausgewiesen wird, gilt ebenfalls als sonstige Neuerrichtung.

Mit der Unterscheidung in „Betriebsgründung“ und „Sonstige Neuerrichtung“ lässt sich das Gründungsgeschehen nur näherungsweise bestimmen, da die dieser Einteilung zugrunde liegenden Angaben sich auf den Zeitpunkt der Gewerbeanmeldung beziehen und teilweise unvollständig sind. Insbesondere kann daher nicht ausgeschlossen werden, dass ein zu den „Sonstigen Neuerrichtungen“ zugeordneter Betrieb später größere wirtschaftliche Aktivitäten entfaltet und dann als Betriebsgründung anzusehen wäre.

Eine **Betriebsaufgabe** umfasst aus statistischer Sicht die vollständige Aufgabe einer Hauptniederlassung, einer Zweigniederlassung oder einer unselbständigen Zweigstelle, welche durch eine juristische Person, eine Gesellschaft ohne Rechtspersönlichkeit (Personengesellschaft) oder eine natürliche Person geführt wurde. Bei einer natürlichen Person gilt als Voraussetzung, dass sie entweder in das Handelsregister eingetragen war oder zuletzt mindestens einen Arbeitnehmer beschäftigt hat.

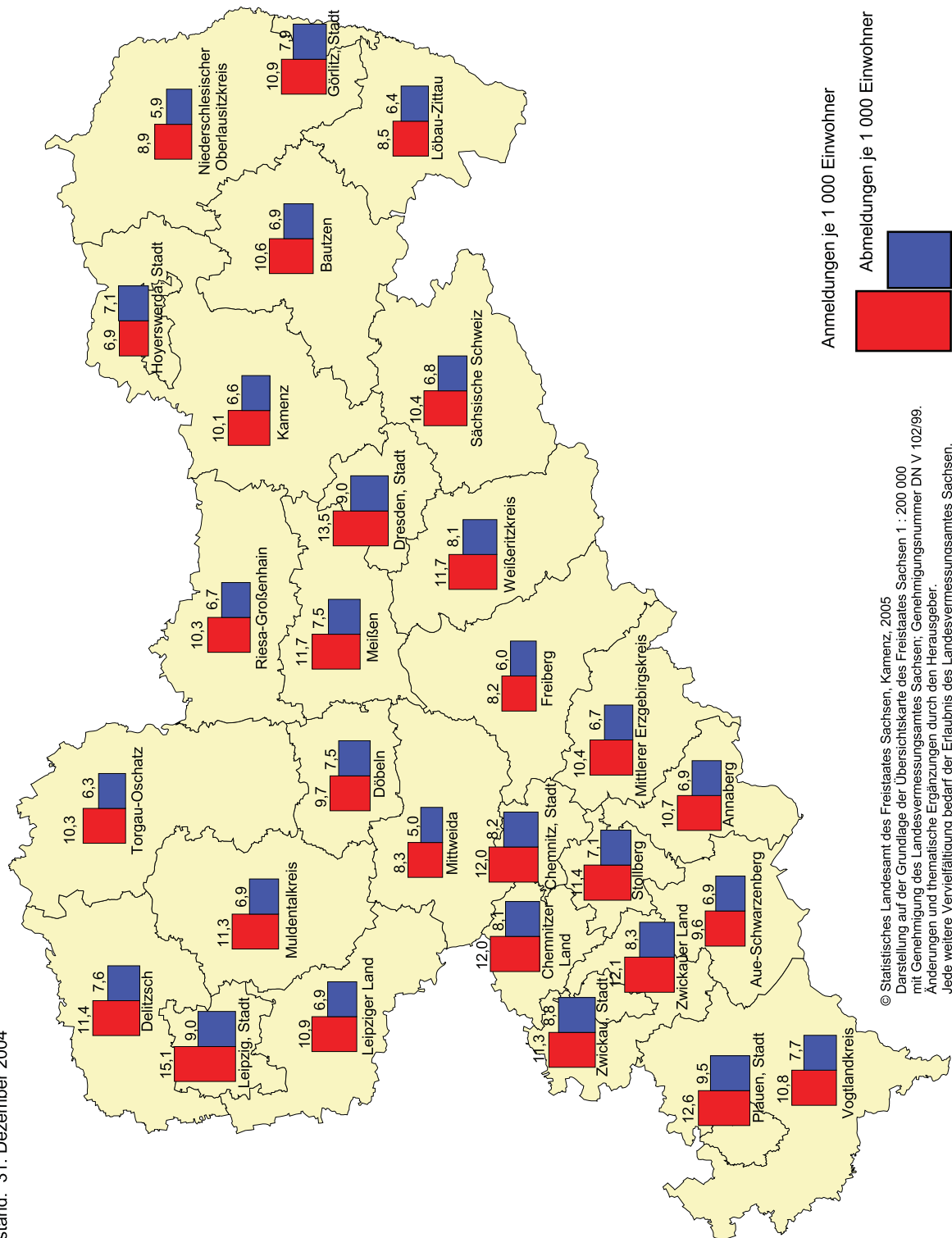
Die Unterscheidung der Gewerbeabmeldungen in „Betriebsaufgabe“ und „sonstige Stilllegungen“ ist aus den für die Gewerbeabmeldungen genannten Gründen ebenfalls nur näherungsweise zu treffen.

1) NACE: Nomenclature générale des activités économiques dans les Communautés européennes - Statistische Systematik der Wirtschaftszweige in der Europäischen Gemeinschaft

2) Verordnung (EWG) Nr. 3037/90 des Rates vom 9. Oktober 1990 betreffend die statistische Systematik der Wirtschaftszweige in der Europäischen Gemeinschaft (Abl. EG Nr. L 293 S. 1 (NACE-Verordnung), geändert durch die Verordnung (EWG) Nr. 761/93 der Kommission vom 24. März 1993 (Abl. EG L 83 S. 1)

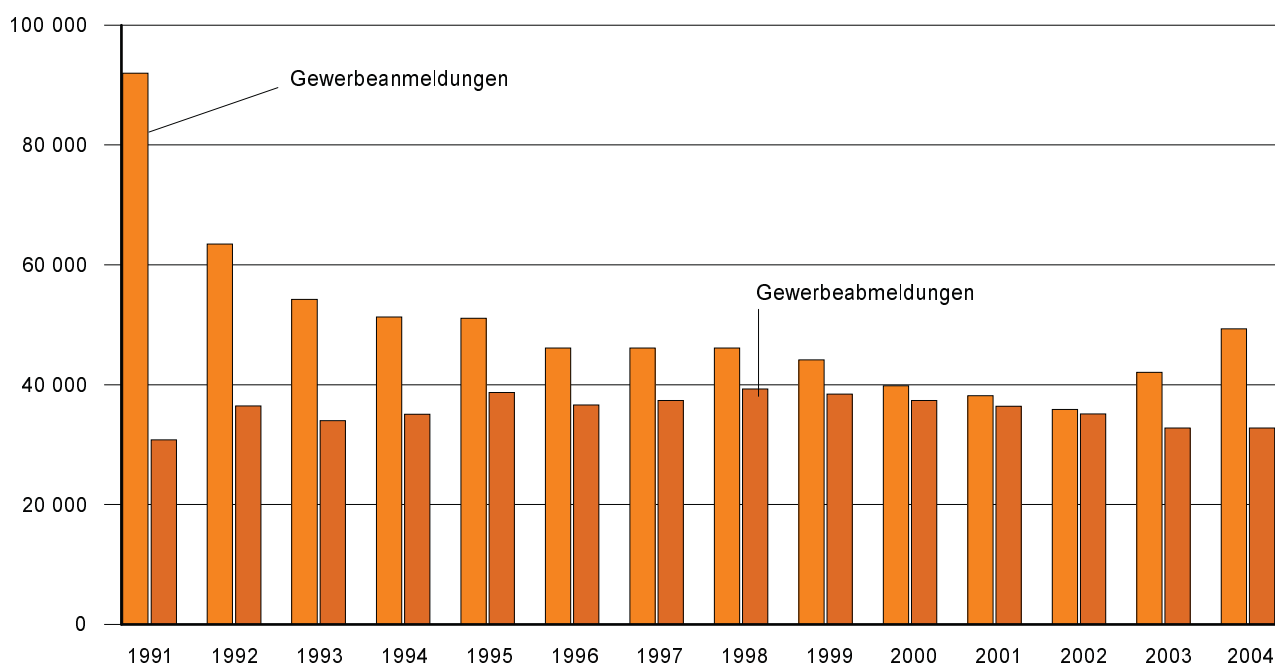
**Abb. 1 Gewerbean- und -abmeldungen je 1 000 Einwohner 2004 in Sachsen nach Kreisen**

Gebietsstand: 31. Dezember 2004

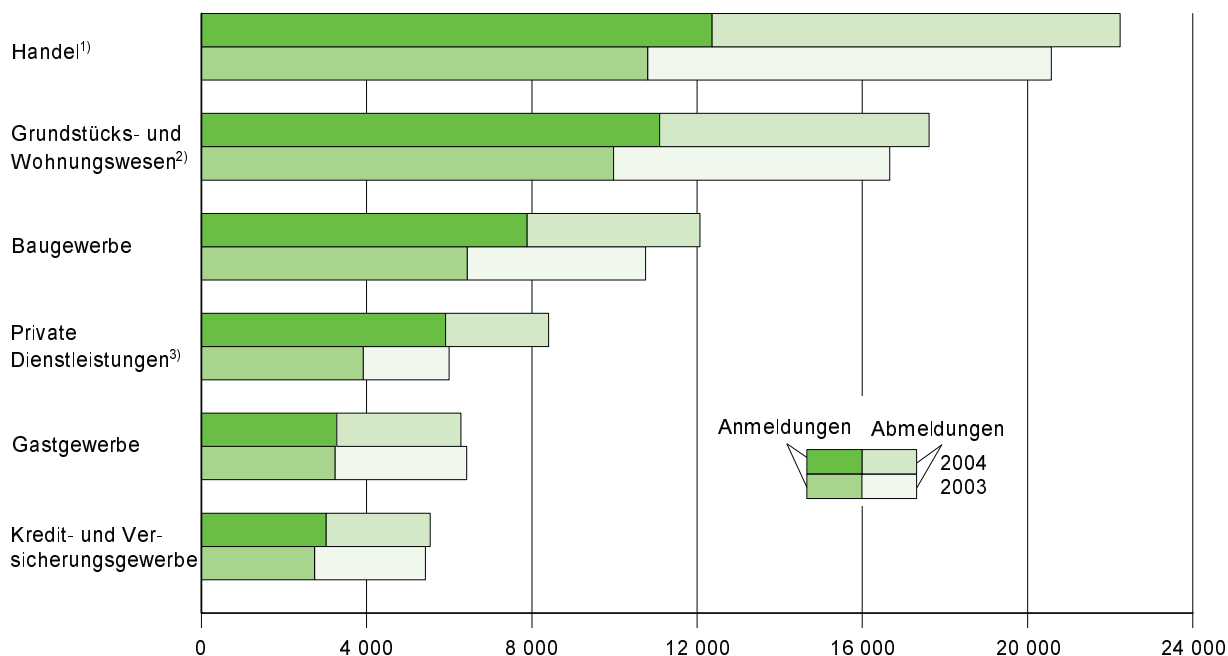


© Statistisches Landesamt des Freistaates Sachsen, Kamenz, 2005  
 Darstellung auf der Grundlage der Übersichtskarte des Freistaates Sachsen 1 : 200 000  
 mit Genehmigung des Landesvermessungsamtes Sachsen, Genehmigungsnummer DN V 102/99.  
 Änderungen und thematische Ergänzungen durch den Herausgeber.  
 Jede weitere Vervielfältigung bedarf der Erlaubnis des Landesvermessungsamtes Sachsen.



**Abb. 2 Gewerbean- und -abmeldungen 1991 bis 2004<sup>1)</sup>**

1) einschließlich Automatenaufsteller und Reisegewerbe

**Abb. 3 Gewerbean- und -abmeldungen 2003 und 2004 in ausgewählten Wirtschaftsabschnitten**

1) Handel; Instandhaltung und Reparatur von Kraftfahrzeugen und Gebrauchsgütern

2) Grundstücks- und Wohnungswesen, Vermietung beweglicher Sachen, Erbringung von wirtschaftlichen Dienstleistungen

3) Erbringung von sonstigen öffentlichen und persönlichen Dienstleistungen