



Statistischer Bericht



Gewerbeanmeldungen und –abmeldungen im Freistaat Sachsen

4. Quartal 2011 und Jahr 2011

D I 1 – vj 4/11

Zeichenerklärung

- Nichts vorhanden (genau Null)
- 0 weniger als die Hälfte von 1 in der letzten besetzten Stelle, jedoch mehr als nichts
- ... Angabe fällt später an
- / Zahlenwert nicht sicher genug
- . Zahlenwert unbekannt oder geheim zu halten
- x Tabellenfach gesperrt, weil Aussage nicht sinnvoll
- () Aussagewert ist eingeschränkt
- p vorläufige Zahl
- r berichtigte Zahl
- s geschätzte Zahl

Inhalt

	Seite
Vorbemerkungen	3
Abbildungen	
Abb. 1 Gewerbeanzeigen im 4. Quartal 2011 nach Rechtsformen	5
Abb. 2 Gewerbeanzeigen im 4. Quartal 2011 nach Kreisfreien Städten und Landkreisen sowie Grund der Meldung	5
Abb. 3 Gewerbeanzeigen 1996 bis 2011	19
Abb. 4 Gewerbeanzeigen 2011 nach Kreisfreien Städten und Landkreisen sowie Grund der Meldung	19
Abb. 5 Gewerbeanzeigen 2011 nach Wirtschaftsbereichen	20
Abb. 6 Gewerbeanzeigen je 10 000 Einwohner in Sachsen 2011 nach Kreisfreien Städten und Landkreisen	21
Abb. 7 Neugründungen von Gewerbebetrieben je 10 000 Einwohner in Sachsen 2011 nach Kreisfreien Städten und Landkreisen	21
Tabellen	
1. Gewerbeanzeigen seit 1996 nach Grund der Meldung	6
2. Gewerbeanzeigen im 4. Quartal 2011 nach Art der Niederlassung, Rechtsform, Einzelunternehmen nach Geschlecht und Staatsangehörigkeit des Inhabers sowie Grund der Meldung	8
3. Gewerbeanzeigen im 4. Quartal 2011 nach Wirtschaftsbereichen und Grund der Meldung	10
4. Neugründungen und vollständige Aufgaben im 4. Quartal 2011 nach Wirtschaftsbereichen und Art der Niederlassung	12
5. Gewerbeanmeldungen im 4. Quartal 2011 nach Kreisfreien Städten und Landkreisen sowie Grund der Meldung	14
6. Gewerbeabmeldungen im 4. Quartal 2011 nach Kreisfreien Städten und Landkreisen sowie Grund der Meldung	14
7. Neugründungen im 4. Quartal 2011 nach Kreisfreien Städten und Landkreisen sowie Art der Niederlassung	15
8. Vollständige Aufgaben im 4. Quartal 2011 nach Kreisfreien Städten und Landkreisen sowie Art der Niederlassung	15
9. Gewerbeanzeigen im 4. Quartal 2011 nach Kreisfreien Städten und Landkreisen sowie Wirtschaftsbereichen	16
10. Gewerbeanmeldungen von Gewerbetreibenden im 4. Quartal 2011 nach Kreisfreien Städten und Landkreisen sowie Neugründungen nach Geschlecht	18
11. Gewerbeabmeldungen von Gewerbetreibenden im 4. Quartal 2011 nach Kreisfreien Städten und Landkreisen sowie vollständige Aufgaben nach Geschlecht	18
12. Gewerbeanzeigen im Jahr 2011 nach Art der Niederlassung, Rechtsform, Einzelunternehmen nach Geschlecht und Staatsangehörigkeit des Inhabers sowie Grund der Meldung	22
13. Gewerbeanzeigen im Jahr 2011 nach Wirtschaftsbereichen und Grund der Meldung	24

	Seite
14. Neugründungen und vollständige Aufgaben im Jahr 2011 nach Wirtschaftsbereichen und Art der Niederlassung	26
15. Gewerbeanmeldungen im Jahr 2011 nach Kreisfreien Städten und Landkreisen sowie Grund der Meldung	28
16. Gewerbeabmeldungen im Jahr 2011 nach Kreisfreien Städten und Landkreisen sowie Grund der Meldung	28
17. Neugründungen im Jahr 2011 nach Kreisfreien Städten und Landkreisen sowie Art der Niederlassung	29
18. Vollständige Aufgaben im Jahr 2011 nach Kreisfreien Städten und Landkreisen sowie Art der Niederlassung	29
19. Gewerbeanzeigen im Jahr 2011 nach Kreisfreien Städten und Landkreisen sowie Wirtschaftsbereichen	30
20. Gewerbeanmeldungen von Gewerbetreibenden im Jahr 2011 nach Kreisfreien Städten und Landkreisen sowie Neugründungen nach Geschlecht	32
21. Gewerbeabmeldungen von Gewerbetreibenden im Jahr 2011 nach Kreisfreien Städten und Landkreisen sowie vollständige Aufgaben nach Geschlecht	32

Vorbemerkungen

Rechtsgrundlagen

Die Rechtsgrundlagen der Gewerbeanzeigenstatistik bilden die Gewerbeordnung in der Fassung der Bekanntmachung vom 22. Februar 1999 (BGBl. I S. 202), zuletzt geändert durch Artikel 4 Absatz 14 des Gesetzes vom 29. Juli 2009 (BGBl. I S. 2258, 2270) in Verbindung mit dem Gesetz über die Statistik für Bundeszwecke (Bundesstatistikgesetz - BStatG) vom 22. Januar 1987 (BGBl. I S. 462, 565), zuletzt geändert durch Art. 3 des Gesetzes vom 7. September 2007 (BGBl. I S. 2246, 2249) und das Zweite Gesetz zum Abbau bürokratischer Hemmnisse insbesondere in der mittelständischen Wirtschaft vom 7. September 2007 (BGBl. I S. 2246) Artikel 9 - Änderung der Gewerbeordnung.

Erläuterungen

Auskunftspflichtig für die Gewerbeanzeigenstatistik sind die Gewerbeanzeigenden, die nach § 14 der Gewerbeordnung (GewO) jedes stehende Gewerbe oder den Betrieb einer Zweigniederlassung oder einer unselbstständigen Zweigstelle bzw. nach § 55c GewO ein Reisegewerbe als selbstständige Tätigkeit anzeigen müssen. Sie erfüllen ihre statistische Auskunftspflicht durch die Erstattung der Anzeige bei den zuständigen Behörden. Diese übermitteln die Angaben der Gewerbeanzeigen monatlich an das zuständige statistische Landesamt.

Als Gewerbe gilt jede erlaubte selbstständige Tätigkeit, die auf Dauer angelegt ist und mit Absicht der Gewinnerzielung betrieben wird. Die Tätigkeiten, die der Gewerbeordnung unterliegen, regelt § 6 GewO. Ausgenommen von der Anzeigepflicht sind insbesondere die Urproduktion (Land- und Forstwirtschaft, Garten- und Weinbau, Fischerei, Bergbau), die freien Berufe im Sinne des Gewerberechts (z. B. Ärzte, Rechtsanwälte, Notare, Wirtschaftsprüfer, wissenschaftliche, künstlerische oder schriftstellerische Tätigkeiten), Versicherungsunternehmen und die Verwaltung eigenen Vermögens. Wird aber eine dieser nichtgewerblichen Tätigkeiten in Verbindung mit einer Gewerbetätigkeit ausgeübt, kommen die allgemeinen Bestimmungen der GewO zur Anwendung.

Anzeigepflichtig sind die Gewerbetreibenden (natürliche oder juristische Personen). Bei Personengesellschaften sind die geschäftsführungsberechtigten Gesellschafter die Gewerbetreibenden, nicht dagegen die Personengesellschaften als solche, da diese keine eigene Rechtspersönlichkeit besitzen. Damit ist jeder dieser Gesellschafter auch anzeigepflichtig.

Eine Gewerbemeldung kann aus unterschiedlichen Gründen erfolgen und wird mit einem der dafür gesetzlich vorgegebenen Meldeformulare, unterschieden nach Anmeldung, Ummeldung oder Abmeldung, vollzogen. Gewerbeummeldungen werden entsprechend dem Ersten Gesetz zum Abbau bürokratischer Hemmnisse insbesondere in der mittelständischen Wirtschaft vom 22. August 2006 (BGBl. I S. 1970) ab August 2006 nicht mehr verarbeitet.

Eine *Anmeldung* ist abzugeben bei

- Neuerrichtung eines Gewerbebetriebes in Differenzierung nach
 - Neugründungen,
 - Gründungen nach Umwandlungsgesetz (z. B. Verschmelzung, Spaltung)
- Zuzug eines bestehenden Betriebes aus einem anderen Gewerbeamtsbezirk, d. h. Wiedereröffnung nach Verlegung,
- Übernahme eines bereits bestehenden Betriebes, differenziert ausgewiesen auf Grund von
 - Rechtsformwechsel,
 - Gesellschaftereintritt,
 - Erbfolge, Kauf oder Pacht.

Eine *Abmeldung* ist abzugeben bei

- Aufgabe eines Gewerbebetriebes in Differenzierung nach
 - vollständigen Aufgaben,
 - Schließung nach Umwandlungsgesetz (z. B. Verschmelzung, Spaltung)
- Fortzug eines bestehenden Gewerbebetriebes in einen anderen Gewerbeamtsbereich, d. h. Schließung wegen Verlegung,
- Übergabe eines weiterhin bestehenden Betriebes auf Grund von
 - Rechtsformwechsel,
 - Gesellschafteraustritt,
 - Erbfolge, Verkauf oder Verpachtung.

Die Gewerbemeldungen beinhalten u. a. neben den Hilfsmerkmalen, Name und Anschrift des Gewerbetreibenden, verbale Angaben zur aufgenommenen bzw. beendeten Tätigkeit, die Anzahl der voraussichtlich bzw. zuletzt beschäftigten Arbeitnehmer, unterschieden nach Vollzeit- und Teilzeitbeschäftigten, den Grund der Gewerbemeldung, die Art der Niederlassung, Eintragung im Handels-, Genossenschafts- oder Vereinsregister. Neben diesen betriebsbezogenen Merkmalen werden die personenbezogenen Merkmale Staatsangehörigkeit und Geschlecht der Gewerbetreibenden erfasst. Jedes Gewerbe wird gemäß den verbalen Angaben auf der Gewerbeanzeige zur angemeldeten bzw. beendeten Tätigkeit einer Wirtschaftsabteilung der „Klassifikation der Wirtschaftszweige“ (WZ 2008) zugeordnet.

Die *Neugründung* setzt sich zusammen aus der Betriebsgründung und der sonstigen Neugründung.

Unter *Betriebsgründung bzw. der Gründung von Betrieben mit größerer wirtschaftlicher Bedeutung* wird aus statistischer Sicht die Gründung einer Hauptniederlassung, Zweigniederlassung oder einer unselbstständigen Zweigstelle durch eine juristische Person, eine Gesellschaft ohne Rechtspersönlichkeit (Personengesellschaft) oder eine natürliche Person zusammengefasst. Bei einer natürlichen Person, die eine Hauptniederlassung anmeldet, gilt als Voraussetzung für eine Betriebsgründung, dass sie entweder in das Handelsregister eingetragen ist oder aber eine Handwerkskarte besitzt oder mindestens einen Arbeitnehmer lt. Gewerbeanmeldung beschäftigen wird.

Eine *sonstige Neugründung* ist die Gründung einer Hauptniederlassung durch einen Kleingewerbetreibenden, die nach Art und Umfang keinen in kaufmännischer Weise eingerichteten Geschäftsbetrieb erfordert (Nicht-Kaufmann/-frau). Der Kleingewerbetreibende ist nicht im Handelsregister eingetragen, besitzt keine Handwerkskarte und beschäftigt keine Arbeitnehmer. Die Gründung eines Gewerbes, das in der Gewerbeanzeige bereits als Gewerbe im Nebenerwerb ausgewiesen wird, gilt ebenfalls als sonstige Neugründung.

Mit der Unterscheidung in „Betriebsgründung“ und „Sonstige Neugründung“ lässt sich das Gründungsgeschehen nur näherungsweise bestimmen, da sich die zugrunde liegenden Angaben auf den Zeitpunkt der Gewerbeanmeldung beziehen und teilweise unvollständig sind. Insbesondere kann daher nicht ausgeschlossen werden, dass ein zu den „Sonstigen Neugründungen“ zugeordneter Betrieb später größere wirtschaftliche Aktivitäten entfaltet und dann als Betriebsgründung anzusehen wäre.

Die *Übernahme* umfasst Rechtsformwechsel, Gesellschaftereintritte, Kauf oder Pacht eines Unternehmens sowie den Eintritt der Erbfolge.

Die *Umwandlung* nach dem Umwandlungsgesetz umfasst die Verschmelzung mehrerer Unternehmen zu einem Unternehmen, die Aufspaltung eines Unternehmens in mehrere Unternehmen sowie die Aufspaltung oder Ausgliederung von Unternehmensteilen mit dem Ziel der Neugründung.

Die *vollständige Aufgabe* setzt sich zusammen aus der Betriebsaufgabe und der sonstigen Stilllegung.

Eine *Betriebsaufgabe bzw. die Aufgabe von Betrieben mit größerer wirtschaftlicher Bedeutung* umfasst aus statistischer Sicht die vollständige Aufgabe einer Hauptniederlassung, einer Zweigniederlassung oder einer unselbstständigen Zweigstelle, welche durch eine juristische Person, eine Gesellschaft ohne Rechtspersönlichkeit (Personengesellschaft) oder eine natürliche Person geführt wurde. Bei einer natürlichen Person gilt als Voraussetzung, dass sie entweder in das Handelsregister eingetragen war oder zuletzt mindestens einen Arbeitnehmer beschäftigt hat.

Eine *sonstige Stilllegung* ist die vollständige Aufgabe einer Hauptniederlassung eines Kleingewerbetreibenden (Nicht-Kaufmann/-frau). Das Kleinunternehmen war nicht im Handelsregister eingetragen und beschäftigte keine Arbeitnehmer. Die Aufgabe eines Gewerbes, das im Nebenerwerb betrieben wurde, gilt ebenfalls als sonstige Stilllegung.

Die Unterscheidung der Gewerbeabmeldungen in „Betriebsaufgabe“ und „Sonstige Stilllegungen“ ist aus den für die Gewerbeabmeldungen genannten Gründen ebenfalls nur näherungsweise zu treffen.

Die *Übergabe* umfasst Rechtsformwechsel, Gesellschafteraustritte, Verkauf oder Verpachtung eines Unternehmens sowie den Antritt der Erbfolge.

Nach der Art der Niederlassung des angezeigten Gewerbebetriebes werden unterschieden:

Hauptniederlassung

Mittelpunkt des Geschäftsverkehrs eines Betriebes, der sich bei Personenhandelsgesellschaften und juristischen

Personen am Sitz des Unternehmens befindet. Er kann aber auch in der Wohnung des Gewerbetreibenden liegen.

Zweigniederlassung

Betrieb mit selbstständiger Organisation, selbstständigen Betriebsmitteln und gesonderter Buchführung, dessen Leiter Geschäfte selbstständig abzuschließen und durchzuführen befugt ist.

Unselbstständige Zweigstelle

Feste örtliche Anlagen oder Einrichtungen, die der Ausübung eines stehenden Gewerbes dienen, jedoch nicht die Bedingungen einer Zweigniederlassung erfüllen.

Methodische Hinweise

Die Ergebnisse der Gewerbeanzeigenstatistik werden ab 2006 ohne Automatenaufsteller und Reisegewerbe dargestellt. Die Gliederung der Unternehmen nach Wirtschaftszweigen erfolgt ab Berichtsjahr 2008 anhand der „Klassifikation der Wirtschaftszweige, Ausgabe 2008“ (WZ 2008). Alle Ergebnisse nach Kreisfreien Städten und Landkreisen beziehen sich auf den Gebietsstand 1. Januar 2011.

Abb. 1 Gewerbeanzeigen im 4. Quartal 2011 nach Rechtsformen in Prozent

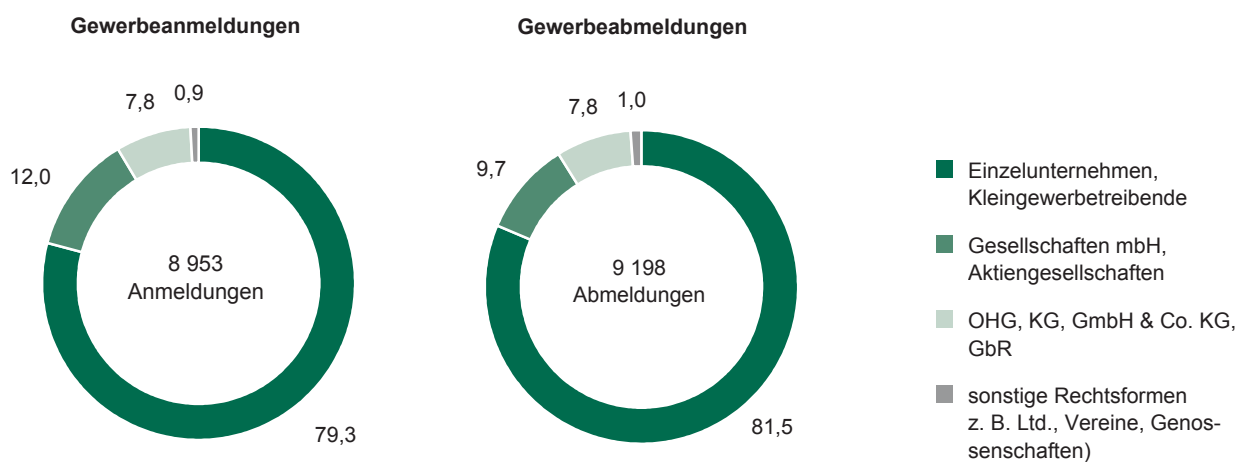
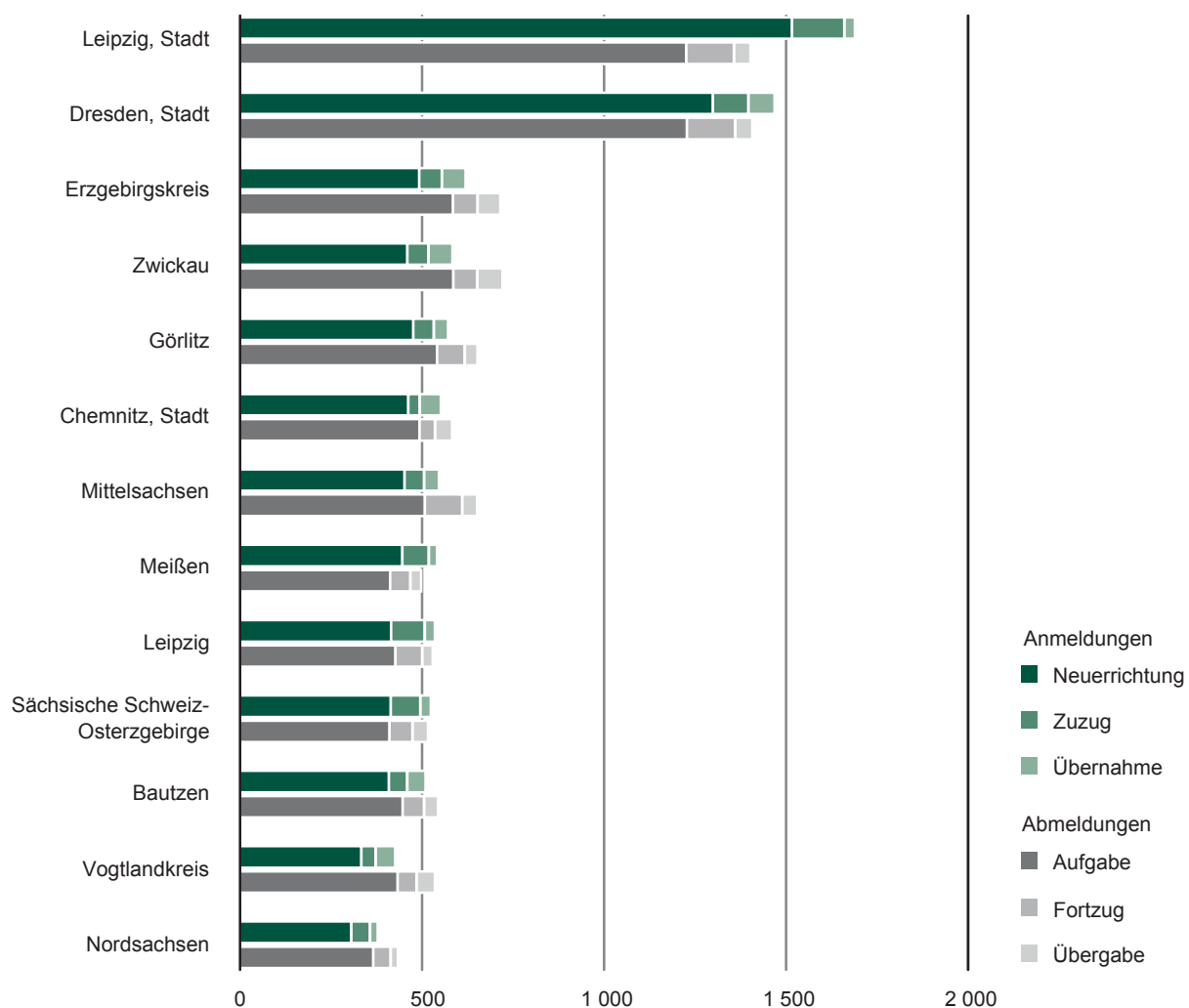


Abb. 2 Gewerbeanzeigen im 4. Quartal 2011 nach Kreisfreien Städten und Landkreisen sowie Grund der Meldung



1. Gewerbeanzeigen seit 1996 nach Grund der Meldung

Zeitraum	Anmeldungen									
	insgesamt	Veränderung zum Vorjahr in %	Neuerrichtung			Zuzug	Übernahme			
			zusammen	Neugründung	Umwandlung		zusammen	Rechtsformwechsel	Gesellschaftereintritt	Erbfolge/Kauf/Pacht
1996	45 337	x	35 675	x	x	2 826	6 836	x	x	x
1997	45 484	0,3	36 220	x	x	2 780	6 484	x	x	x
1998	45 582	0,2	36 973	x	x	2 367	6 242	x	x	x
1999	43 714	-4,1	35 933	x	x	2 004	5 777	x	x	x
2000	39 433	-9,8	32 355	x	x	1 742	5 336	x	x	x
2001	37 926	-3,8	31 720	x	x	1 520	4 686	x	x	x
2002	35 681	-5,9	30 272	x	x	1 069	4 340	x	x	x
2003	41 952	17,6	37 543	37 313	230	1 876	2 533	437	94	2 002
2004	49 171	17,2	43 903	43 564	339	2 424	2 844	673	141	2 030
2005	45 386	-7,7	39 990	39 738	252	2 592	2 804	680	169	1 955
2006	43 736	-3,6	38 164	37 853	311	2 851	2 721	622	223	1 876
2007	39 038	-10,7	33 397	32 981	416	2 988	2 653	630	173	1 850
2008	39 526	1,3	33 628	33 398	230	3 300	2 598	644	177	1 777
2009	38 630	-2,3	32 663	32 339	324	3 255	2 712	886	221	1 605
2010	38 200	-1,1	32 272	31 904	368	3 410	2 518	702	151	1 665
1. Quartal	10 024	-	8 335	8 254	81	988	701	195	52	454
2. Quartal	10 073	4,3	8 665	8 594	71	847	561	143	35	383
1. Halbjahr	20 097	2,1	17 000	16 848	152	1 835	1 262	338	87	837
3. Quartal	9 642	-2,6	8 248	8 124	124	795	599	206	36	357
4. Quartal	8 461	-6,5	7 024	6 932	92	780	657	158	28	471
2. Halbjahr	18 103	-4,5	15 272	15 056	216	1 575	1 256	364	64	828
2011	36 331	-4,9	30 823	30 548	275	3 409	2 099	508	163	1 428
Januar	3 112	-4,2	2 505	2 487	18	351	256	83	16	157
Februar	3 013	-1,2	2 519	2 500	19	306	188	50	19	119
März	3 413	-8,4	2 903	2 880	23	300	210	55	16	139
1. Quartal	9 538	-4,8	7 927	7 867	60	957	654	188	51	415
April	2 794	-15,5	2 432	2 401	31	237	125	29	13	83
Mai	3 153	-3,1	2 721	2 688	33	269	163	42	14	107
Juni	2 964	-15,6	2 585	2 569	16	249	130	21	7	102
2. Quartal	8 911	-11,5	7 738	7 658	80	755	418	92	34	292
1. Halbjahr	18 449	-8,2	15 665	15 525	140	1 712	1 072	280	85	707
Juli	2 853	6,1	2 440	2 421	19	254	159	37	19	103
August	3 044	-10,2	2 607	2 581	26	281	156	34	13	109
September	3 032	-14,9	2 631	2 608	23	265	136	20	20	96
3. Quartal	8 929	-7,4	7 678	7 610	68	800	451	91	52	308
Oktober	3 074	2,2	2 640	2 618	22	276	158	31	7	120
November	3 137	6,4	2 654	2 622	32	303	180	40	10	130
Dezember	2 742	9,4	2 186	2 173	13	318	238	66	9	163
4. Quartal	8 953	5,8	7 480	7 413	67	897	576	137	26	413
2. Halbjahr	17 882	-1,2	15 158	15 023	135	1 697	1 027	228	78	721

Abmeldungen										Zeitraum
insgesamt	Veränderung zum Vorjahr in %	Aufgabe			Fortzug	Übergabe				
		zu-sammen	vollständige Aufgabe	Umwandlung		zu-sammen	Rechtsformwechsel	Gesellschafteraustritt	Erbfolge/Verkauf/Verpachtung	
36 167	x	26 941	x	x	3 141	6 085	x	x	x	1996
36 995	2,3	27 992	x	x	3 240	5 763	x	x	x	1997
38 819	4,9	30 722	x	x	2 850	5 247	x	x	x	1998
37 968	-2,2	30 775	x	x	2 344	4 849	x	x	x	1999
36 981	-2,6	30 319	x	x	2 225	4 437	x	x	x	2000
36 090	-2,4	30 186	x	x	2 145	3 759	x	x	x	2001
34 931	-3,2	29 577	x	x	1 767	3 587	x	x	x	2002
32 600	-6,7	27 999	27 783	216	2 209	2 392	607	392	1 393	2003
32 630	0,1	27 286	26 933	353	2 830	2 514	726	367	1 421	2004
35 776	9,6	30 381	30 084	297	3 013	2 382	828	323	1 231	2005
35 256	-1,5	29 801	29 433	368	3 105	2 350	768	347	1 235	2006
34 965	-0,8	29 248	28 810	438	3 341	2 376	751	324	1 301	2007
36 696	5,0	30 723	30 448	275	3 646	2 327	746	378	1 203	2008
35 094	-4,4	28 925	28 585	340	3 603	2 566	1 060	359	1 147	2009
34 661	-1,2	28 508	28 111	397	3 759	2 394	804	379	1 211	2010
9 467	-3,6	7 708	7 623	85	1 076	683	232	90	361	1. Quartal
8 266	1,7	6 840	6 774	66	933	493	164	80	249	2. Quartal
17 733	-1,2	14 548	14 397	151	2 009	1 176	396	170	610	1. Halbjahr
7 915	-3,3	6 443	6 314	129	899	573	226	105	242	3. Quartal
9 013	0,6	7 517	7 400	117	851	645	182	104	359	4. Quartal
16 928	-1,3	13 960	13 714	246	1 750	1 218	408	209	601	2. Halbjahr
33 220	-4,2	27 526	27 195	331	3 706	1 988	598	306	1 084	2011
3 337	-6,7	2 749	2 725	24	345	243	99	39	105	Januar
2 813	-6,8	2 277	2 258	19	331	205	50	42	113	Februar
3 098	7,9	2 599	2 577	22	310	189	66	27	96	März
9 248	-2,3	7 625	7 560	65	986	637	215	108	314	1. Quartal
2 338	-16,2	1 947	1 928	19	269	122	43	15	64	April
2 564	-0,4	2 120	2 085	35	292	152	48	34	70	Mai
2 566	-11,6	2 175	2 157	18	304	87	19	18	50	Juni
7 468	-9,7	6 242	6 170	72	865	361	110	67	184	2. Quartal
16 716	-5,7	13 867	13 730	137	1 851	998	325	175	498	1. Halbjahr
2 419	8,8	1 972	1 949	23	300	147	29	34	84	Juli
2 519	-6,8	2 058	2 016	42	317	144	39	19	86	August
2 368	-20,7	1 966	1 936	30	265	137	34	31	72	September
7 306	-7,7	5 996	5 901	95	882	428	102	84	242	3. Quartal
2 526	-4,7	2 105	2 070	35	263	158	45	15	98	Oktober
2 990	6,0	2 467	2 419	48	347	176	63	13	100	November
3 682	4,0	3 091	3 075	16	363	228	63	19	146	Dezember
9 198	2,1	7 663	7 564	99	973	562	171	47	344	4. Quartal
16 504	-2,5	13 659	13 465	194	1 855	990	273	131	586	2. Halbjahr

2. Gewerbeanzeigen im 4. Quartal 2011 nach Art der Niederlassung, Rechtsform, Einzelunternehmen nach Geschlecht und Staatsangehörigkeit des Inhabers sowie Grund der Meldung

Art der Niederlassung Rechtsform Geschlecht Staatsangehörigkeit	Anmeldungen									
	ins- gesamt	Verän- derung zum Vorjahr in %	Neuerrichtung			Zuzug	Übernahme			
			zu- sammen	Neu- gründung	Um- wand- lung		zu- sammen	Rechts- form- wech- sel	Gesell- schaf- terein- tritt	Erbfolge/ Kauf/ Pacht
Insgesamt	8 953	5,8	7 480	7 413	67	897	576	137	26	413
Art der										
Hauptniederlassung	8 003	9,1	6 691	6 665	26	874	438	105	23	310
Zweigniederlassung	204	4,1	163	158	5	2	39	5	1	33
Unselbstständige Zweigstelle	746	-19,6	626	590	36	21	99	27	2	70
Rechts										
Einzelunternehmen	7 097	8,2	5 972	5 963	9	723	402	56	x	346
Offene Handelsgesellschaft	33	94,1	22	22	-	-	11	7	2	2
Kommanditgesellschaft	25	13,6	14	14	-	3	8	3	3	2
GmbH & Co. KG	195	-20,1	154	142	12	20	21	12	4	5
Gesellschaft des bürgerlichen Rechts (GbR)	445	7,2	385	381	4	26	34	9	17	8
Aktiengesellschaft	31	6,9	25	24	1	3	3	3	-	-
Gesellschaft mbH	1 047	-4,0	843	806	37	116	88	42	-	46
GmbH ohne Unternehmer- gesellschaft (haftungs- beschränkt)	872	-2,8	692	655	37	102	78	35	-	43
Unternehmergesellschaft (haftungsbeschränkt)	175	-9,8	151	151	-	14	10	7	-	3
Private Company Limited by Shares (Ltd)	17	-29,2	17	17	-	-	-	-	-	-
Genossenschaft	10	25,0	8	5	3	-	2	1	-	1
Eingetragener Verein	15	15,4	12	12	-	1	2	-	x	2
Sonstige Rechtsformen	38	-	28	27	1	5	5	4	-	1
Einzelunternehmer										
weiblich	2 348	4,8	2 003	2 000	3	196	149	13	x	136
männlich	4 749	10,0	3 969	3 963	6	527	253	43	x	210
Einzelunternehmer nach										
deutsch	6 257	6,7	5 254	5 245	9	661	342	55	x	287
polnisch	234	57,0	199	199	-	34	1	-	x	1
rumänisch	98	151,3	88	88	-	9	1	-	x	1
bulgarisch	58	56,8	55	55	-	2	1	-	x	1
türkisch	53	32,5	34	34	-	1	18	-	x	18
vietnamesisch	53	-36,9	34	34	-	2	17	-	x	17
ungarisch	33	13,8	30	30	-	2	1	-	x	1
russisch	30	25,0	27	27	-	2	1	-	x	1

Abmeldungen										Art der Niederlassung Rechtsform Geschlecht Staatsangehörigkeit
insgesamt	Veränderung zum Vorjahr in %	Aufgabe			Fortzug	Übergabe				
		zusammen	vollständige Aufgabe	Umwandlung		zusammen	Rechtsformwechsel	Gesellschafts- teraus- tritt	Erbfolge/ Verkauf/ Verpach- tung	
9 198	2,1	7 663	7 564	99	973	562	171	47	344	Insgesamt
Niederlassung										
8 189	4,0	6 815	6 752	63	931	443	128	44	271	Hauptniederlassung
249	-9,1	209	202	7	12	28	8	1	19	Zweigniederlassung
760	-12,0	639	610	29	30	91	35	2	54	Unselbstständige Zweigstelle
form										
7 493	4,2	6 390	6 382	8	752	351	66	x	285	Einzelunternehmen
46	39,4	28	26	2	1	17	11	4	2	Offene Handelsgesellschaft
17	21,4	11	10	1	2	4	3	-	1	Kommanditgesellschaft
172	-1,7	111	90	21	39	22	14	4	4	GmbH & Co. KG
479	-0,8	353	351	2	33	93	48	39	6	Gesellschaft des bürgerlichen Rechts (GbR)
23	-4,2	21	19	2	-	2	1	-	1	Aktiengesellschaft
872	-8,7	669	609	60	132	71	27	-	44	Gesellschaft mbH GmbH ohne Unterneh- mer- gesellschaft (haftungs- beschränkt)
810	-9,7	625	566	59	118	67	24	-	43	Unternehmergesellschaft (haftungsbeschränkt)
62	6,9	44	43	1	14	4	3	-	1	Private Company Limited by Shares (Ltd)
48	-14,3	38	38	-	10	-	-	-	-	Genossenschaft
12	-69,2	11	10	1	-	1	-	-	1	Eingetragener Verein
11	10,0	10	10	-	1	-	-	x	-	Sonstige Rechtsformen
25	-28,6	21	19	2	3	1	1	-	-	
nach Geschlecht										
2 455	1,3	2 097	2 095	2	229	129	20	x	109	weiblich
5 038	5,7	4 293	4 287	6	523	222	46	x	176	männlich
ausgewählter Staatsangehörigkeit										
6 677	3,3	5 688	5 680	8	679	310	65	x	245	deutsch
252	27,9	206	206	-	46	-	-	x	-	polnisch
47	-9,6	43	43	-	4	-	-	x	-	rumänisch
51	50,0	47	47	-	3	1	-	x	1	bulgarisch
53	6,0	41	41	-	2	10	1	x	9	türkisch
82	-10,9	63	63	-	1	18	-	x	18	vietnamesisch
49	16,7	45	45	-	4	-	-	x	-	ungarisch
15	15,4	13	13	-	2	-	-	x	-	russisch

3. Gewerbeanzeigen im 4. Quartal 2011 nach Wirtschaftsbereichen und Grund der Meldung

WZ 2008	Wirtschaftsabschnitt Wirtschaftsabteilung	Anmeldungen						
		ins- gesamt	Verän- derung zum Vorjahr in %	Neuerrichtung			Zuzug	Über zu- sammen
				zu- sammen	Neu- gründung	Um- wand- lung		
A	Land- und Forstwirtschaft, Fischerei	55	41,0	47	47	-	3	5
B	Bergbau u. Gewinnung v. Steinen u. Erden	8	100,0	3	-	3	1	4
C	Verarbeitendes Gewerbe	345	22,8	271	267	4	28	46
10	darunter Herstellung von Nahrungs- und Futter- mitteln	53	43,2	39	39	-	1	13
25	Herstellung von Metallerzeugnissen	59	31,1	50	49	1	4	5
D	Energieversorgung	389	42,5	374	372	2	7	8
E	Wasserversorgung; Abwasser- und Abfall- entsorgung und Beseitigung von Umwelt- verschmutzungen	11	-31,3	9	9	-	2	-
F	Baugewerbe	1 078	6,7	897	894	3	141	40
43	darunter Vorbereitende Baustellenarbeiten, Bauin- stallation und sonstiges Ausbaugewerbe	1 058	6,8	880	877	3	139	39
G	Handel; Instandhaltung und Reparatur von Kfz	1 960	-6,4	1 613	1 604	9	171	176
45	Handel mit Kraftfahrzeugen; Instand- haltung und Reparatur von Kfz	249	2,0	196	192	4	30	23
46	Großhandel (ohne Handel mit Kfz)	329	-8,4	267	265	2	54	8
47	Einzelhandel (ohne Handel mit Kfz)	1 382	-7,4	1 150	1 147	3	87	145
H	Verkehr und Lagerei	176	-2,2	127	126	1	30	19
I	Gastgewerbe	635	2,4	443	433	10	9	183
55	Beherbergung	93	16,3	57	56	1	1	35
56	Gastronomie	542	0,4	386	377	9	8	148
J	Information und Kommunikation	320	4,9	257	255	2	52	11
62	darunter Erbringung von Dienstleistungen der Informationstechnologie	216	3,8	164	162	2	45	7
63	Informationsdienstleistungen	44	-	42	42	-	2	-
K	Erbringung von Finanz- und Versicherungsdienstleistungen	357	10,9	287	284	3	63	7
L	Grundstücks- und Wohnungswesen	219	23,7	169	166	3	46	4
M	Erbringung von freiberuflichen, wissen- schaftlichen und technischen Dienst- leistungen	837	16,3	715	705	10	107	15
73	darunter Werbung und Marktforschung	253	24,0	221	219	2	30	2
N	Erbringung von sonstigen wirtschaftlichen Dienstleistungen	1 382	6,4	1 221	1 216	5	143	18
78	darunter Vermittlung und Überlassung von Arbeitskräften	59	-6,3	47	47	-	10	2
81	Gebäudebetreuung; Garten- und Land- schaftsbau	513	-3,6	446	445	1	62	5
P	Erziehung und Unterricht	123	43,0	112	112	-	9	2
Q	Gesundheits- und Sozialwesen	157	29,8	140	139	1	14	3
R	Kunst, Unterhaltung und Erholung	182	-5,7	148	148	-	26	8
S	Erbringung von sonstigen Dienstleistungen	719	-0,1	647	636	11	45	27
A-N, P-S Insgesamt		8 953	5,8	7 480	7 413	67	897	576

nahme			Abmeldungen										WZ 2008
Rechts- form- wech- sel	Gesell- schaf- terein- tritt	Erbfol- ge/ Kauf/ Pacht	ins- gesamt	Verän- derung zum Vorjahr in %	Aufgabe			Fort- zug	Übergabe				
					zu- sammen	vollstän- dige Aufgabe	Um- wand- lung		zu- sammen	Rechts- form- wech- sel	Gesell- schaf- terauf- tritt	Erbfolge/ Verkauf/ Verpach- tung	
1	2	2	46	-4,2	41	41	-	1	4	1	1	2	A
4	-	-	9	50,0	1	-	1	1	7	6	-	1	B
15	-	31	354	4,4	262	251	11	43	49	14	3	32	C
-	-	13	42	-26,3	27	27	-	3	12	-	1	11	10
2	-	3	51	18,6	39	37	2	6	6	3	-	3	25
2	1	5	65	4,8	24	22	2	33	8	2	-	6	D
-	-	-	18	-25,0	16	16	-	2	-	-	-	-	E
16	7	17	1 280	12,9	1 068	1 062	6	168	44	21	11	12	F
15	7	17	1 235	13,8	1 032	1 029	3	162	41	20	10	11	43
50	6	120	2 510	-1,2	2 144	2 128	16	198	168	55	5	108	G
17	-	6	268	0,4	216	211	5	35	17	12	-	5	45
3	-	5	442	-10,2	384	382	2	47	11	2	2	7	46
30	6	109	1 800	1,0	1 544	1 535	9	116	140	41	3	96	47
5	1	13	255	1,2	205	200	5	28	22	7	2	13	H
11	1	171	742	3,9	595	587	8	13	134	16	7	111	I
4	-	31	121	17,5	88	88	-	-	33	5	1	27	55
7	1	140	621	1,6	507	499	8	13	101	11	6	84	56
6	1	4	291	5,8	234	229	5	42	15	8	4	3	J
5	-	2	224	31,0	181	177	4	33	10	7	2	1	62
-	-	-	23	-36,1	21	21	-	1	1	1	-	-	63
5	-	2	497	-8,3	418	411	7	72	7	6	1	-	K
2	1	1	181	0,6	151	148	3	24	6	4	2	-	L
7	1	7	713	-0,8	585	570	15	103	25	11	2	12	M
2	-	-	251	-3,1	213	211	2	31	7	5	-	2	73
5	3	10	1 218	0,1	1 043	1 035	8	145	30	7	5	18	N
2	-	-	75	15,4	60	59	1	12	3	2	1	-	78
1	-	4	470	-0,8	406	404	2	55	9	1	-	8	81
-	-	2	106	8,2	93	92	1	10	3	-	-	3	P
1	1	1	137	11,4	116	116	-	17	4	3	-	1	Q
1	1	6	164	7,2	135	135	-	22	7	1	1	5	R
6	-	21	612	4,4	532	521	11	51	29	9	3	17	S
137	26	413	9 198	2,1	7 663	7 564	99	973	562	171	47	344	A-N, P-S

4. Neugründungen und vollständige Aufgaben im 4. Quartal 2011 nach Wirtschaftsbereichen und Art der Niederlassung

WZ 2008	Wirtschaftsabschnitt Wirtschaftsabteilung	Neugrün				
		insgesamt	Ver- änderung zum Vorjahr in %	Betriebsgründungen		
				zusammen	Haupt- nieder- lassung	Zweig- niederl./ unselbst. Zweigstelle
A	Land- und Forstwirtschaft, Fischerei	47	67,9	10	10	-
B	Bergbau u. Gewinnung v. Steinen u. Erden	-	-100,0	-	-	-
C	Verarbeitendes Gewerbe	267	26,5	125	98	27
10	darunter Herstellung von Nahrungs- und Futter- mitteln	39	62,5	21	14	7
25	Herstellung von Metallerzeugnissen	49	28,9	26	23	3
D	Energieversorgung	372	57,0	66	63	3
E	Wasserversorgung; Abwasser- und Abfall- entsorgung und Beseitigung von Umwelt- verschmutzungen	9	-25,0	4	1	3
F	Baugewerbe	894	6,2	237	203	34
43	darunter Vorbereitende Baustellenarbeiten, Bauin- stallation und sonstiges Ausbaugewerbe	877	5,7	225	196	29
G	Handel; Instandhaltung und Reparatur von Kfz	1 604	-2,8	566	242	324
45	Handel mit Kraftfahrzeugen; Instand- haltung und Reparatur von Kfz	192	-3,5	56	39	17
46	Großhandel (ohne Handel mit Kfz)	265	-9,2	68	36	32
47	Einzelhandel (ohne Handel mit Kfz)	1 147	-1,1	442	167	275
H	Verkehr und Lagerei	126	-13,1	39	14	25
I	Gastgewerbe	433	2,1	170	85	85
55	Beherbergung	56	5,7	18	12	6
56	Gastronomie	377	1,6	152	73	79
J	Information und Kommunikation	255	0,4	71	46	25
62	darunter Erbringung von Dienstleistungen der Informationstechnologie	162	-6,9	43	28	15
63	Informationsdienstleistungen	42	13,5	7	5	2
K	Erbringung von Finanz- und Versicherungsdienstleistungen	284	15,0	81	45	36
L	Grundstücks- und Wohnungswesen	166	19,4	105	83	22
M	Erbringung von freiberuflichen, wissen- schaftlichen und technischen Dienst- leistungen	705	13,9	146	103	43
73	darunter Werbung und Marktforschung	219	21,0	11	11	-
N	Erbringung von sonstigen wirtschaftlichen Dienstleistungen	1 216	6,2	129	80	49
78	darunter Vermittlung und Überlassung von Arbeitskräften	47	-9,6	30	14	16
81	Gebäudebetreuung; Garten- und Land- schaftsbau	445	-3,5	35	24	11
P	Erziehung und Unterricht	112	40,0	29	17	12
Q	Gesundheits- und Sozialwesen	139	28,7	27	14	13
R	Kunst, Unterhaltung und Erholung	148	-9,8	27	15	12
S	Erbringung von sonstigen Dienstleistungen	636	2,1	83	48	35
A-N, P-S Insgesamt		7 413	6,9	1 915	1 167	748

dungen sonstige Neugründungen		Vollständige Aufgaben							WZ 2008
insgesamt	darunter im Neben- erwerb	insgesamt	Ver- änderung zum Vorjahr in %	Betriebsaufgaben			sonstige Stilllegungen		
				zusammen	Haupt- nieder- lassung	Zweig- niederl./ unselbst. Zweigstelle	insgesamt	darunter im Neben- erwerb	
37	23	41	5,1	9	7	2	32	16	A
-	-	-	-100,0	-	-	-	-	-	B
142	81	251	-2,3	111	87	24	140	48	C
18	12	27	-30,8	14	12	2	13	3	10
23	8	37	2,8	23	19	4	14	4	25
306	253	22	-53,2	7	6	1	15	11	D
5	2	16	-20,0	8	6	2	8	2	E
657	149	1 062	14,6	233	211	22	829	142	F
652	148	1 029	15,7	223	203	20	806	138	43
1 038	535	2 128	2,6	718	313	405	1 410	597	G
136	60	211	-0,9	73	43	30	138	58	45
197	100	382	-8,0	79	40	39	303	109	46
705	375	1 535	6,1	566	230	336	969	430	47
87	37	200	-5,2	65	37	28	135	36	H
263	98	587	1,4	232	148	84	355	114	I
38	17	88	15,8	20	15	5	68	31	55
225	81	499	-0,8	212	133	79	287	83	56
184	133	229	9,0	47	33	14	182	114	J
119	92	177	39,4	31	20	11	146	92	62
35	22	21	-34,4	2	1	1	19	10	63
203	87	411	-7,8	78	35	43	333	118	K
61	30	148	7,2	58	40	18	90	24	L
559	356	570	-5,2	127	77	50	443	247	M
208	160	211	-9,1	14	8	6	197	127	73
1 087	645	1 035	-0,1	129	91	38	906	413	N
17	4	59	22,9	20	10	10	39	17	78
410	215	404	-1,2	44	38	6	360	141	81
83	51	92	8,2	28	17	11	64	30	P
112	54	116	7,4	14	12	2	102	50	Q
121	85	135	17,4	39	11	28	96	50	R
553	389	521	3,4	73	33	40	448	258	S
5 498	3 008	7 564	2,2	1 976	1 164	812	5 588	2 270	A-N, P-S

5. Gewerbebeanmeldungen im 4. Quartal 2011 nach Kreisfreien Städten und Landkreisen sowie Grund der Meldung

Kreisfreie Stadt Landkreis Direktionsbezirk Land	Anmeldungen									
	ins- gesamt	Verän- derung zum Vorjahr in %	Neuerrichtung			Zuzug	Übernahme			
			zu- sammen	Neu- gründung	Um- wand- lung		zu- sammen	Rechts- form- wech- sel	Gesell- schaf- terein- tritt	Erbfol- ge/ Kauf/ Pacht
Chemnitz, Stadt	552	1,8	462	456	6	32	58	17	1	40
Erzgebirgskreis	620	4,4	492	489	3	63	65	16	1	48
Mittelsachsen	547	-6,8	452	448	4	54	41	8	2	31
Vogtlandkreis	427	14,8	333	331	2	40	54	11	1	42
Zwickau	584	-0,2	460	456	4	58	66	15	2	49
Direktionsbezirk Chemnitz	2 730	1,9	2 199	2 180	19	247	284	67	7	210
Dresden, Stadt	1 469	-3,9	1 299	1 285	14	98	72	18	5	49
Bautzen	510	8,3	409	408	1	51	50	7	3	40
Görlitz	572	19,4	476	473	3	57	39	10	4	25
Meißen	542	28,7	446	442	4	73	23	5	1	17
Sächsische Schweiz- Osterzgebirge	525	11,9	414	409	5	82	29	7	2	20
Direktionsbezirk Dresden	3 618	7,4	3 044	3 017	27	361	213	47	15	151
Leipzig, Stadt	1 690	11,3	1 516	1 502	14	145	29	11	2	16
Leipzig	536	4,9	415	413	2	93	28	8	2	18
Nordsachsen	379	-1,3	306	301	5	51	22	4	-	18
Direktionsbezirk Leipzig	2 605	8,0	2 237	2 216	21	289	79	23	4	52
Sachsen	8 953	5,8	7 480	7 413	67	897	576	137	26	413

6. Gewerbeabmeldungen im 4. Quartal 2011 nach Kreisfreien Städten und Landkreisen sowie Grund der Meldung

Kreisfreie Stadt Landkreis Direktionsbezirk Land	Abmeldungen									
	ins- gesamt	Verän- derung zum Vorjahr in %	Aufgabe			Fort- zug	Übergabe			
			zu- sammen	voll- ständige Auf- gabe	Um- wand- lung		zu- sammen	Rechts- form- wech- sel	Gesell- schaf- teraus- tritt	Erbfolge/ Verkauf/ Verpach- tung
Chemnitz, Stadt	583	8,6	493	487	6	43	47	19	7	21
Erzgebirgskreis	716	0,7	585	575	10	68	63	17	5	41
Mittelsachsen	652	6,4	508	504	4	103	41	11	2	28
Vogtlandkreis	536	12,6	433	431	2	52	51	10	3	38
Zwickau	722	3,4	586	583	3	66	70	24	5	41
Direktionsbezirk Chemnitz	3 209	5,7	2 605	2 580	25	332	272	81	22	169
Dresden, Stadt	1 408	-11,1	1 228	1 201	27	133	47	14	3	30
Bautzen	545	-8,4	447	444	3	59	39	9	1	29
Görlitz	653	7,4	541	538	3	77	35	10	4	21
Meißen	498	17,7	412	406	6	56	30	6	1	23
Sächsische Schweiz- Osterzgebirge	517	18,3	411	407	4	63	43	15	2	26
Direktionsbezirk Dresden	3 621	-0,7	3 039	2 996	43	388	194	54	11	129
Leipzig, Stadt	1 403	3,5	1 226	1 209	17	131	46	24	10	12
Leipzig	530	-1,3	427	424	3	74	29	9	2	18
Nordsachsen	435	-0,9	366	355	11	48	21	3	2	16
Direktionsbezirk Leipzig	2 368	1,5	2 019	1 988	31	253	96	36	14	46
Sachsen	9 198	2,1	7 663	7 564	99	973	562	171	47	344

7. Neugründungen im 4. Quartal 2011 nach Kreisfreien Städten und Landkreisen sowie Art der Niederlassung

Kreisfreie Stadt Landkreis Direktionsbezirk Land	Neugründungen						
	insgesamt	Ver- änderung zum Vorjahr in %	Betriebsgründungen			sonstige Neugründungen	
			zusammen	Haupt- nieder- lassung	Zweig- niederl./ unselbst. Zweigstelle	insgesamt	darunter im Neben- erwerb
Chemnitz, Stadt	456	6,0	131	62	69	325	194
Erzgebirgskreis	489	12,2	122	83	39	367	227
Mittelsachsen	448	0,4	119	76	43	329	211
Vogtlandkreis	331	18,6	79	41	38	252	158
Zwickau	456	-0,2	115	62	53	341	177
Direktionsbezirk Chemnitz	2 180	6,4	566	324	242	1 614	967
Dresden, Stadt	1 285	-1,8	337	207	130	948	595
Bautzen	408	10,9	128	74	54	280	136
Görlitz	473	18,8	102	79	23	371	116
Meißen	442	26,3	128	80	48	314	153
Sächsische Schweiz- Osterzgebirge	409	8,8	116	74	42	293	148
Direktionsbezirk Dresden	3 017	7,7	811	514	297	2 206	1 148
Leipzig, Stadt	1 502	11,0	379	240	139	1 123	636
Leipzig	413	-0,2	91	54	37	322	157
Nordsachsen	301	-4,7	68	35	33	233	100
Direktionsbezirk Leipzig	2 216	6,4	538	329	209	1 678	893
Sachsen	7 413	6,9	1 915	1 167	748	5 498	3 008

8. Vollständige Aufgaben im 4. Quartal 2011 nach Kreisfreien Städten und Landkreisen sowie Art der Niederlassung

Kreisfreie Stadt Landkreis Direktionsbezirk Land	Vollständige Aufgaben						
	insgesamt	Ver- änderung zum Vorjahr in %	Betriebsaufgaben			sonstige Stilllegungen	
			zusammen	Haupt- nieder- lassung	Zweig- niederl./ unselbst. Zweigstelle	insgesamt	darunter im Neben- erwerb
Chemnitz, Stadt	487	8,9	143	79	64	344	186
Erzgebirgskreis	575	0,9	159	87	72	416	186
Mittelsachsen	504	2,6	146	88	58	358	126
Vogtlandkreis	431	11,4	116	73	43	315	124
Zwickau	583	4,3	143	79	64	440	199
Direktionsbezirk Chemnitz	2 580	5,1	707	406	301	1 873	821
Dresden, Stadt	1 201	-8,5	334	196	138	867	342
Bautzen	444	-4,7	127	73	54	317	133
Görlitz	538	6,1	101	68	33	437	133
Meißen	406	15,7	99	58	41	307	121
Sächsische Schweiz- Osterzgebirge	407	14,6	103	65	38	304	125
Direktionsbezirk Dresden	2 996	0,1	764	460	304	2 232	854
Leipzig, Stadt	1 209	1,9	308	191	117	901	388
Leipzig	424	6,5	111	63	48	313	108
Nordsachsen	355	-3,8	86	44	42	269	99
Direktionsbezirk Leipzig	1 988	1,7	505	298	207	1 483	595
Sachsen	7 564	2,2	1 976	1 164	812	5 588	2 270

9. Gewerbeanzeigen im 4. Quartal 2011 nach Kreisfreien Städten und Landkreisen sowie Wirtschaftsbereichen

Kreisfreie Stadt Landkreis Direktionsbezirk Land	Ins- gesamt	Verarbei- tendes Gewerbe	Bau- gewerbe	Handel; Instand- haltung und Reparatur von Kfz	Verkehr und Lagerei	Gast- gewerbe	Infor- mation und Kommuni- kation	Erbringung von Finanz- und Versi- cherungs- dienst- leistungen
		C	F	G	H	I	J	K
Anmeldungen								
Chemnitz, Stadt	552	14	56	119	13	48	29	23
Erzgebirgskreis	620	46	62	162	13	42	13	26
Mittelsachsen	547	27	59	111	7	40	12	20
Vogtlandkreis	427	26	34	113	10	46	14	24
Zwickau	584	24	70	153	16	38	14	32
Direktionsbezirk Chemnitz	2 730	137	281	658	59	214	82	125
Dresden, Stadt	1 469	35	165	275	9	100	78	56
Bautzen	510	28	58	119	16	54	9	28
Görlitz	572	12	189	129	8	36	8	21
Meißen	542	28	62	128	8	35	13	17
Sächsische Schweiz- Osterzgebirge	525	22	54	117	15	42	17	23
Direktionsbezirk Dresden	3 618	125	528	768	56	267	125	145
Leipzig, Stadt	1 690	41	184	318	36	103	91	46
Leipzig	536	21	45	111	10	32	16	29
Nordsachsen	379	21	40	105	15	19	6	12
Direktionsbezirk Leipzig	2 605	83	269	534	61	154	113	87
Sachsen	8 953	345	1 078	1 960	176	635	320	357
Abmeldungen								
Chemnitz, Stadt	583	17	69	145	15	42	29	17
Erzgebirgskreis	716	49	71	227	19	62	17	48
Mittelsachsen	652	29	64	200	20	47	7	43
Vogtlandkreis	536	23	67	161	15	65	14	30
Zwickau	722	44	90	202	20	54	20	41
Direktionsbezirk Chemnitz	3 209	162	361	935	89	270	87	179
Dresden, Stadt	1 408	28	254	357	22	71	71	66
Bautzen	545	33	52	162	15	60	13	50
Görlitz	653	17	214	165	9	51	16	28
Meißen	498	22	72	115	17	54	14	22
Sächsische Schweiz- Osterzgebirge	517	32	36	144	13	56	14	34
Direktionsbezirk Dresden	3 621	132	628	943	76	292	128	200
Leipzig, Stadt	1 403	25	171	337	54	108	60	67
Leipzig	530	20	68	148	16	46	10	25
Nordsachsen	435	15	52	147	20	26	6	26
Direktionsbezirk Leipzig	2 368	60	291	632	90	180	76	118
Sachsen	9 198	354	1 280	2 510	255	742	291	497

Grund- stücks- und Woh- nungs- wesen	Erbringung von freiberuflichen, wissenschaft- lichen u. tech- nischen Dienst- leistungen	Erbringung von sonstigen wirtschaft- lichen Dienst- leistungen	Gesund- heits- und Sozial- wesen	Kunst, Unter- haltung und Er- holung	Erbringung von sonstigen Dienst- leistungen	Übrige Wirtschafts- bereiche	Kreisfreie Stadt Landkreis Direktionsbezirk Land
L	M	N	Q	R	S	A, B, D, E, P	
Anmeldungen							
5	44	118	12	10	52	9	Chemnitz, Stadt
11	44	85	9	16	33	58	Erzgebirgskreis
6	29	86	8	11	43	88	Mittelsachsen
11	19	52	7	9	33	29	Vogtlandkreis
13	51	88	11	11	34	29	Zwickau
46	187	429	47	57	195	213	Direktionsbezirk Chemnitz
32	155	260	27	31	205	41	Dresden, Stadt
8	36	72	9	12	29	32	Bautzen
5	27	53	14	9	25	36	Görlitz
9	52	77	8	10	33	62	Meißen
15	52	74	8	10	29	47	Sächsische Schweiz- Osterzgebirge
69	322	536	66	72	321	218	Direktionsbezirk Dresden
76	252	265	26	30	153	69	Leipzig, Stadt
19	47	94	11	16	29	56	Leipzig
9	29	58	7	7	21	30	Nordsachsen
104	328	417	44	53	203	155	Direktionsbezirk Leipzig
219	837	1 382	157	182	719	586	Sachsen
Abmeldungen							
12	44	120	8	8	45	12	Chemnitz, Stadt
11	39	77	14	17	42	23	Erzgebirgskreis
6	50	76	11	14	34	51	Mittelsachsen
7	26	66	12	6	33	11	Vogtlandkreis
13	55	99	9	15	46	14	Zwickau
49	214	438	54	60	200	111	Direktionsbezirk Chemnitz
44	152	179	13	15	109	27	Dresden, Stadt
9	35	58	6	7	30	15	Bautzen
8	24	64	9	9	30	9	Görlitz
8	40	70	6	8	38	12	Meißen
15	35	68	9	12	34	15	Sächsische Schweiz- Osterzgebirge
84	286	439	43	51	241	78	Direktionsbezirk Dresden
41	137	204	20	30	124	25	Leipzig, Stadt
3	36	80	16	16	31	15	Leipzig
4	40	57	4	7	16	15	Nordsachsen
48	213	341	40	53	171	55	Direktionsbezirk Leipzig
181	713	1 218	137	164	612	244	Sachsen

10. Gewerbeanmeldungen von Gewerbetreibenden¹⁾ im 4. Quartal 2011 nach Kreisfreien Städten und Landkreisen sowie Neugründungen nach Geschlecht

Kreisfreie Stadt Landkreis Direktionsbezirk Land	Anmeldungen von Gewerbetreibenden ¹⁾				
	insgesamt	Veränderung zum Vorjahr in %	Neugründungen		
			insgesamt	männlich	weiblich
Chemnitz, Stadt	602	-3,5	498	359	139
Erzgebirgskreis	665	3,3	524	363	161
Mittelsachsen	604	-5,6	479	335	144
Vogtlandkreis	446	8,8	347	234	113
Zwickau	674	4,8	523	369	154
Direktionsbezirk Chemnitz	2 991	1,0	2 371	1 660	711
Dresden, Stadt	1 761	-1,8	1 527	1 104	423
Bautzen	550	7,8	438	312	126
Görlitz	596	16,0	491	387	104
Meißen	599	33,7	493	345	148
Sächsische Schweiz- Osterzgebirge	561	9,1	433	308	125
Direktionsbezirk Dresden	4 067	7,6	3 382	2 456	926
Leipzig, Stadt	1 834	8,6	1 633	1 165	468
Leipzig	574	5,3	441	308	133
Nordsachsen	408	-2,9	323	223	100
Direktionsbezirk Leipzig	2 816	6,1	2 397	1 696	701
Sachsen	9 874	5,1	8 150	5 812	2 338

1) Anzeigepflichtige Personen, die eine Gewerbeanmeldung oder Neugründung vorgenommen haben.

11. Gewerbeabmeldungen von Gewerbetreibenden¹⁾ im 4. Quartal 2011 nach Kreisfreien Städten und Landkreisen sowie vollständige Aufgaben nach Geschlecht

Kreisfreie Stadt Landkreis Direktionsbezirk Land	Abmeldungen von Gewerbetreibenden ¹⁾				
	insgesamt	Veränderung zum Vorjahr in %	vollständige Aufgaben		
			insgesamt	männlich	weiblich
Chemnitz, Stadt	639	-	535	379	156
Erzgebirgskreis	769	2,1	605	407	198
Mittelsachsen	697	4,8	534	365	169
Vogtlandkreis	569	10,5	454	310	144
Zwickau	780	4,3	620	450	170
Direktionsbezirk Chemnitz	3 454	4,0	2 748	1 911	837
Dresden, Stadt	1 602	-15,9	1 344	968	376
Bautzen	576	-9,1	464	345	119
Görlitz	694	4,8	570	418	152
Meißen	527	16,9	422	286	136
Sächsische Schweiz- Osterzgebirge	543	16,3	427	308	119
Direktionsbezirk Dresden	3 942	-4,3	3 227	2 325	902
Leipzig, Stadt	1 450	3,9	1 226	862	364
Leipzig	561	-0,9	447	302	145
Nordsachsen	455	-5,8	369	262	107
Direktionsbezirk Leipzig	2 466	0,9	2 042	1 426	616
Sachsen	9 862	-0,2	8 017	5 662	2 355

1) Anzeigepflichtige Personen, die eine Gewerbeabmeldung oder vollständige Aufgabe vorgenommen haben.

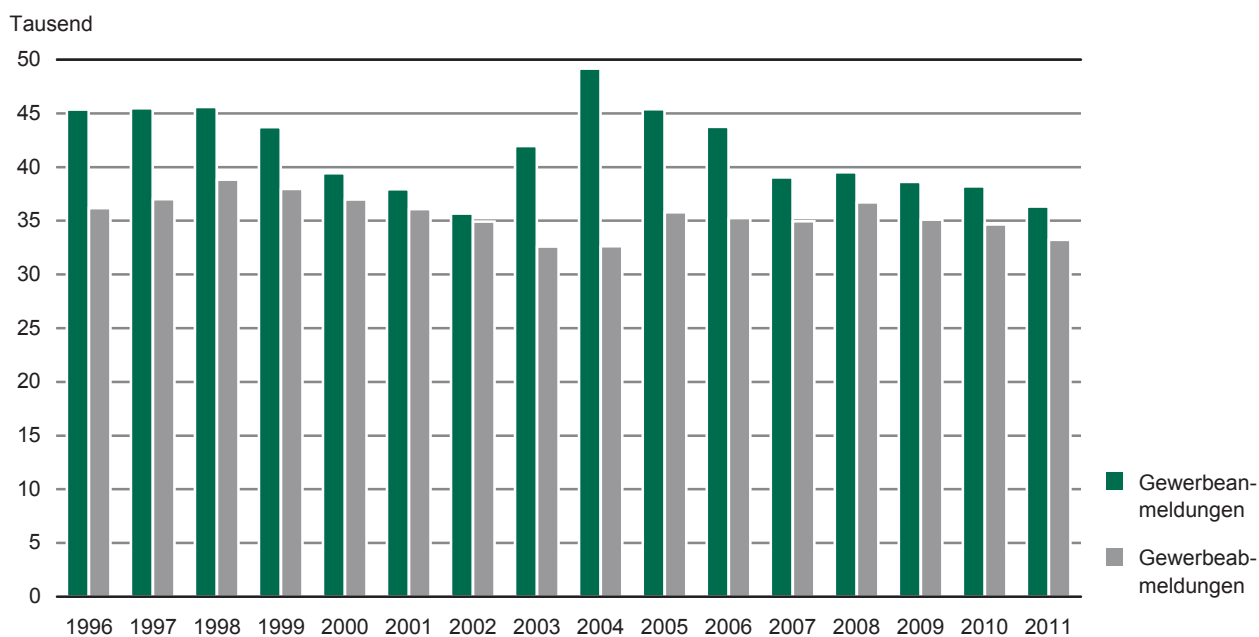
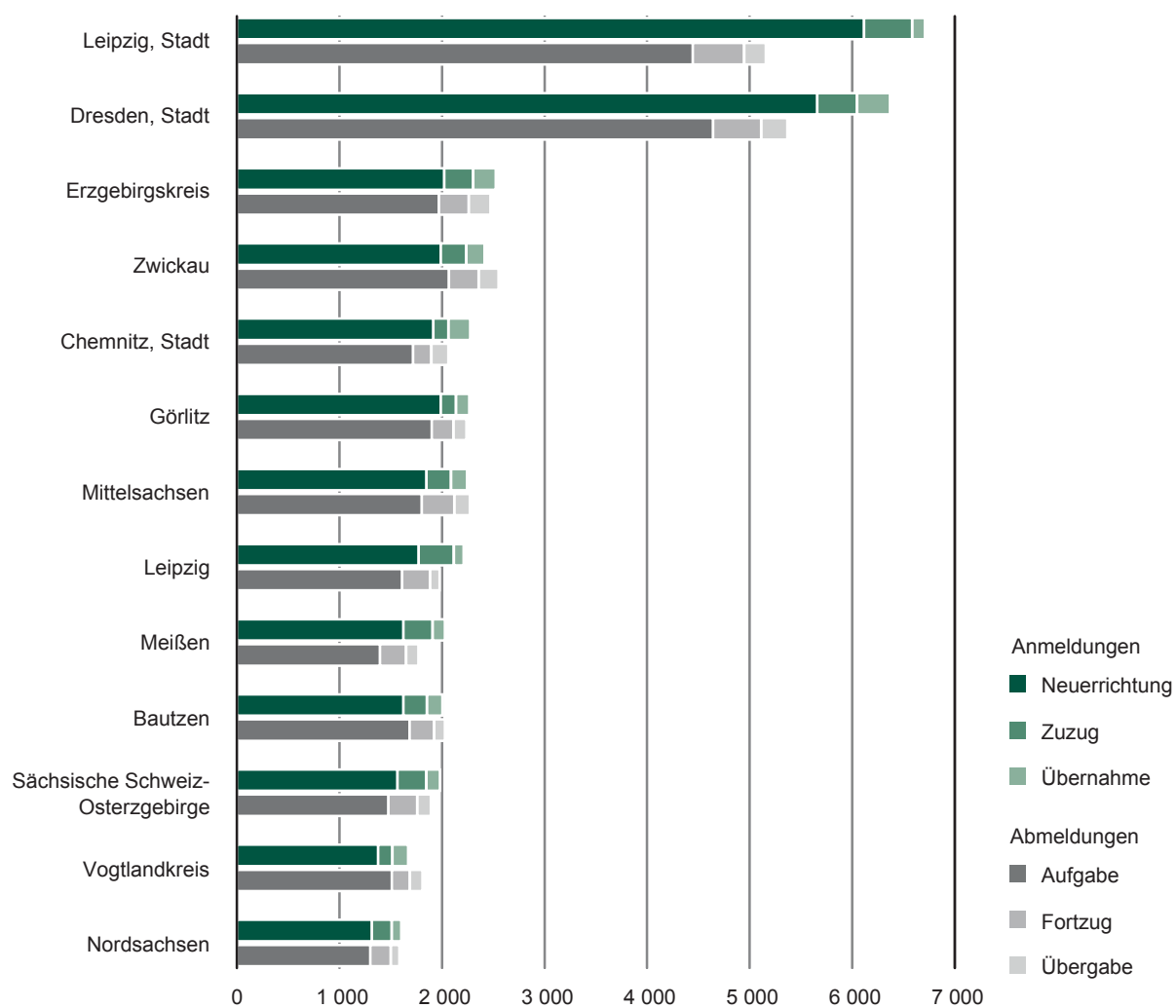
Abb. 3 Gewerbeanzeigen 1996 bis 2011**Abb. 4 Gewerbeanzeigen 2011 nach Kreisfreien Städten und Landkreisen sowie Grund der Meldung**

Abb. 5 Gewerbeanzeigen 2011 nach Wirtschaftsbereichen

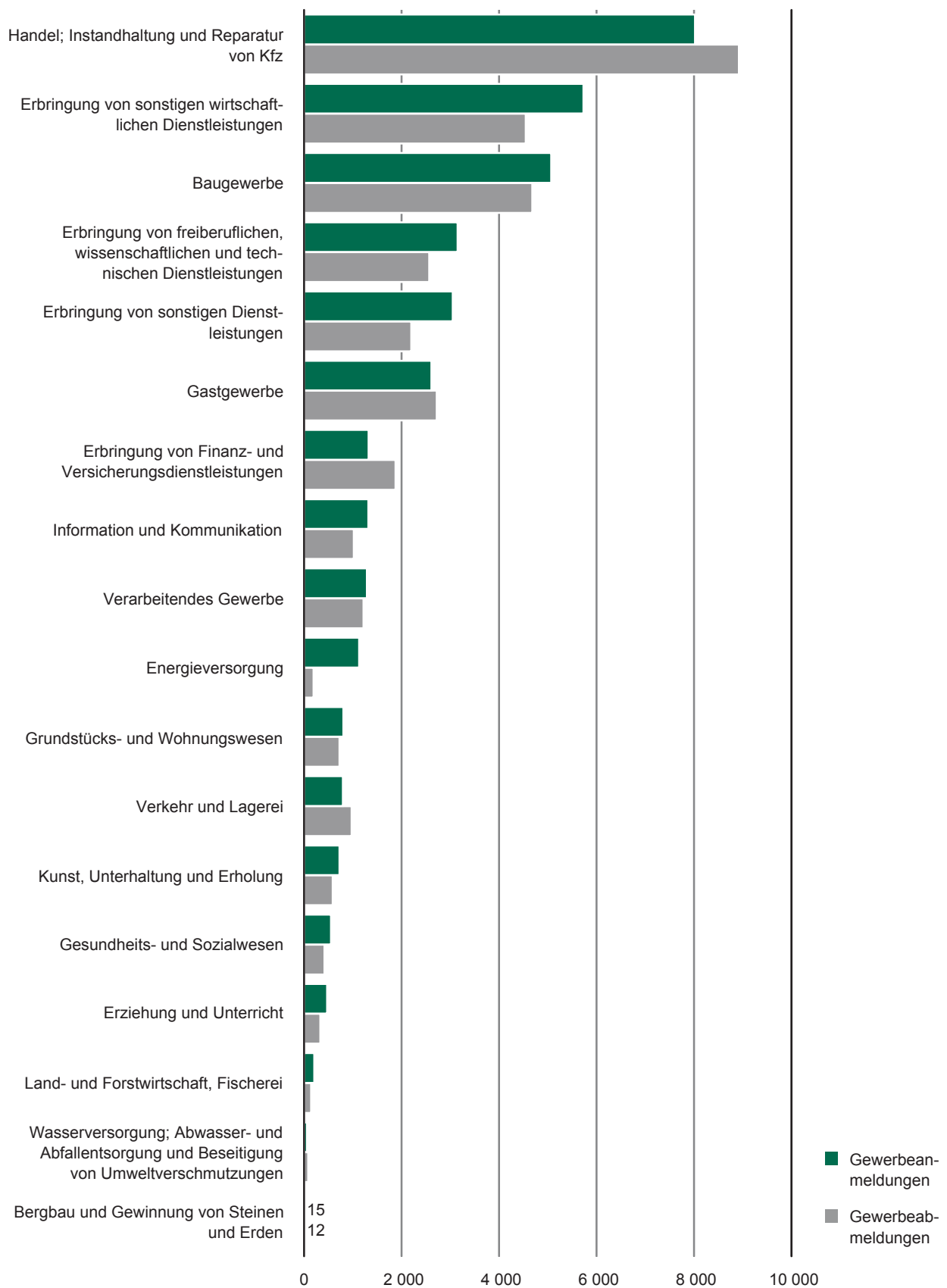


Abb. 6 Gewerbeanzeigen je 10 000 Einwohner in Sachsen 2011 nach Kreisfreien Städten und Landkreisen
Gebietsstand: 1. Januar 2011; Bevölkerungsstand: 30. Juni 2011

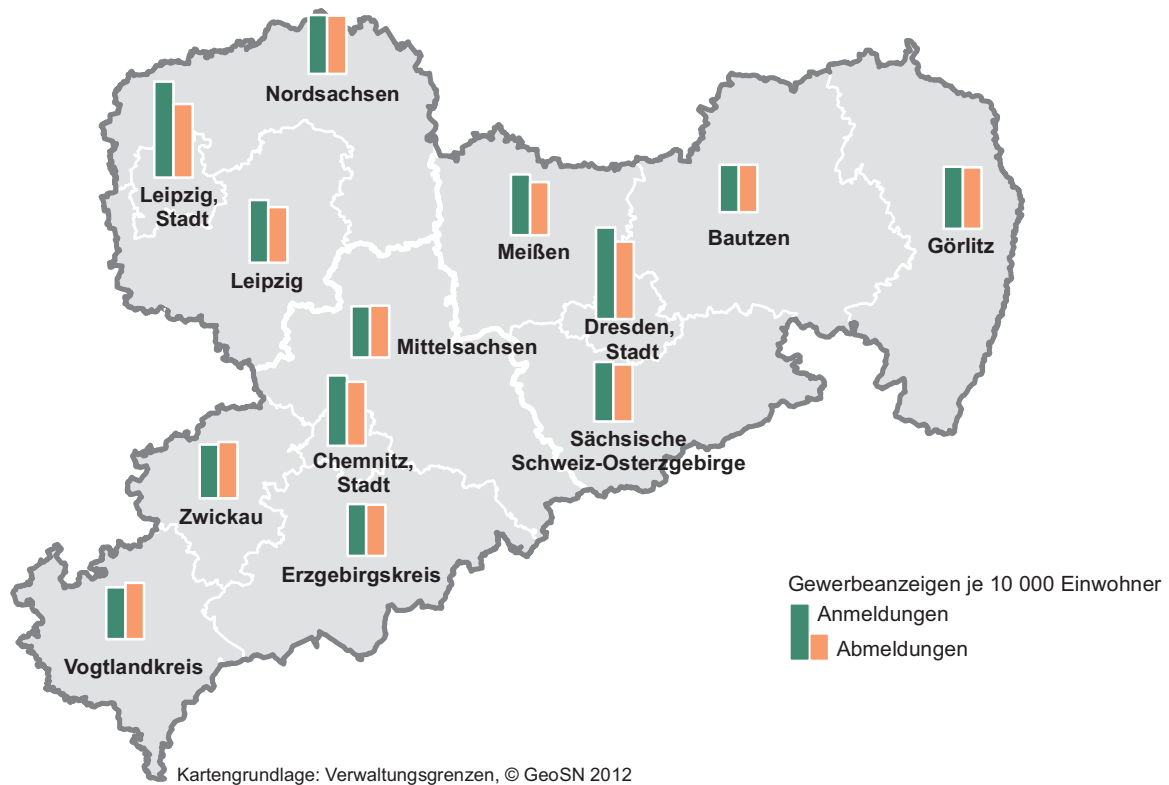
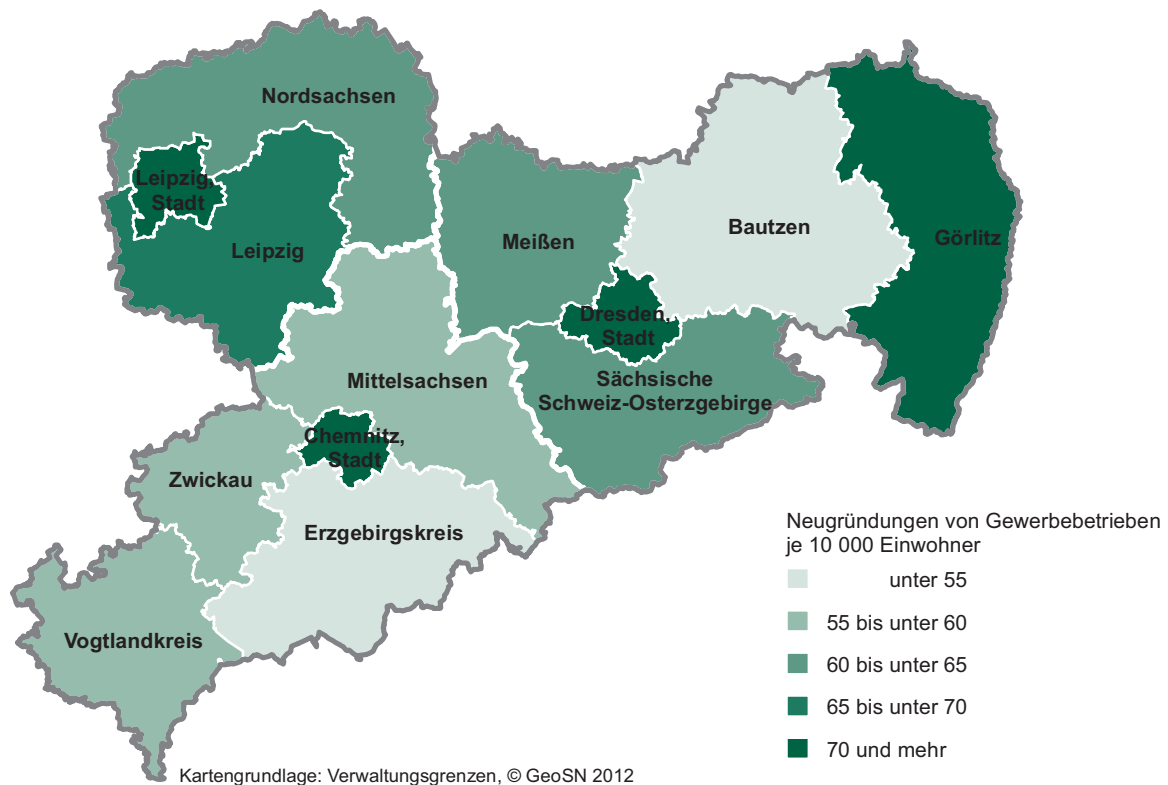


Abb. 7 Neugründungen von Gewerbebetrieben je 10 000 Einwohner in Sachsen 2011 nach Kreisfreien Städten und Landkreisen
Gebietsstand: 1. Januar 2011; Bevölkerungsstand: 30. Juni 2011



12. Gewerbeanzeigen im Jahr 2011 nach Art der Niederlassung, Rechtsform, Einzelunternehmen nach Geschlecht und Staatsangehörigkeit des Inhabers sowie Grund der Meldung

Art der Niederlassung Rechtsform Geschlecht Staatsangehörigkeit	Anmeldungen									
	ins- gesamt	Verän- derung zum Vorjahr in %	Neuerrichtung			Zuzug	Übernahme			
			zu- sammen	Neu- gründung	Um- wand- lung		zu- sammen	Rechts- form- wech- sel	Gesell- schaf- terein- tritt	Erbfolge/ Kauf/ Pacht
Insgesamt	36 331	-4,9	30 823	30 548	275	3 409	2 099	508	163	1 428
Art der										
Hauptniederlassung	32 257	-4,2	27 456	27 377	79	3 317	1 484	369	133	982
Zweigniederlassung	827	-4,9	638	618	20	27	162	20	4	138
Unselbstständige Zweigstelle	3 247	-11,3	2 729	2 553	176	65	453	119	26	308
Rechts										
Einzelunternehmen	28 765	-4,4	24 692	24 664	28	2 747	1 326	189	x	1 137
Offene Handelsgesellschaft	132	46,7	79	78	1	4	49	24	15	10
Kommanditgesellschaft	82	3,8	52	49	3	7	23	11	10	2
GmbH & Co. KG	813	-11,6	590	550	40	83	140	62	55	23
Gesellschaft des bürgerlichen Rechts (GbR)	1 795	-2,0	1 532	1 523	9	81	182	54	83	45
Aktiengesellschaft	127	-12,4	105	71	34	12	10	5	-	5
Gesellschaft mbH	4 285	-7,8	3 500	3 347	153	449	336	143	-	193
GmbH ohne Unternehmer- gesellschaft (haftungs- beschränkt)	3 484	-7,0	2 786	2 634	152	409	289	123	-	166
Unternehmergesellschaft (haftungsbeschränkt)	801	-11,3	714	713	1	40	47	20	-	27
Private Company Limited by Shares (Ltd)	95	-19,5	82	82	-	10	3	1	-	2
Genossenschaft	37	-9,8	32	26	6	1	4	1	-	3
Eingetragener Verein	55	-8,3	47	47	-	2	6	-	x	6
Sonstige Rechtsformen	145	-24,9	112	111	1	13	20	18	-	2
Einzelunternehmer										
weiblich	9 440	-5,6	8 167	8 156	11	787	486	43	x	443
männlich	19 325	-3,8	16 525	16 508	17	1 960	840	146	x	694
Einzelunternehmer nach										
deutsch	25 208	-6,1	21 525	21 499	26	2 577	1 106	185	x	921
polnisch	885	-7,6	831	831	-	52	2	-	x	2
rumänisch	326	123,3	297	297	-	25	4	-	x	4
bulgarisch	322	120,5	306	306	-	13	3	-	x	3
vietnamesisch	321	-12,3	233	233	-	10	78	1	x	77
türkisch	207	5,1	149	148	1	5	53	-	x	53
lettisch	133	13,7	130	130	-	3	-	-	x	-
ungarisch	128	-11,7	119	119	-	8	1	-	x	1

Abmeldungen										Art der Niederlassung Rechtsform Geschlecht Staatsangehörigkeit
ins- gesamt	Verän- derung zum Vorjahr in %	Aufgabe			Fort- zug	Übergabe				
		zu- sammen	voll- ständi- ge Auf- gabe	Um- wand- lung		zu- sammen	Rechts- form- wech- sel	Gesell- schaf- teraus- tritt	Erbfolge/ Verkauf/ Verpach- tung	
33 220	-4,2	27 526	27 195	331	3 706	1 988	598	306	1 084	Insgesamt
Niederlassung										
29 223	-2,5	24 196	24 028	168	3 542	1 485	437	260	788	Hauptniederlassung
973	-8,2	794	771	23	55	124	32	6	86	Zweigniederlassung
3 024	-16,8	2 536	2 396	140	109	379	129	40	210	Unselbstständige Zweigstelle
form										
26 821	-1,3	22 734	22 701	33	2 945	1 142	279	x	863	Einzelunternehmen
154	15,8	92	88	4	4	58	28	24	6	Offene Handelsgesellschaft
97	49,2	70	66	4	7	20	6	13	1	Kommanditgesellschaft
560	-17,9	379	344	35	75	106	41	49	16	GmbH & Co. KG
										Gesellschaft des bürgerlichen
1 618	-14,3	1 149	1 143	6	84	385	139	220	26	Rechts (GbR)
114	-31,7	78	74	4	13	23	13	-	10	Aktiengesellschaft
3 487	-12,7	2 714	2 473	241	540	233	83	-	150	Gesellschaft mbH
										GmbH ohne Unternehmer-
3 245	-15,8	2 538	2 302	236	487	220	72	-	148	gesellschaft (haftungs-
										beschränkt)
242	72,9	176	171	5	53	13	11	-	2	Unternehmergesellschaft
										(haftungsbeschränkt)
197	-13,6	168	168	-	23	6	3	-	3	Private Company Limited
36	-60,4	30	28	2	2	4	-	-	4	by Shares (Ltd)
44	37,5	37	37	-	2	5	1	x	4	Genossenschaft
92	-55,1	75	73	2	11	6	5	-	1	Eingetragener Verein
										Sonstige Rechtsformen
nach Geschlecht										
8 749	-5,1	7 465	7 456	9	918	366	65	x	301	weiblich
18 072	0,7	15 269	15 245	24	2 027	776	214	x	562	männlich
ausgewählter Staatsangehörigkeit										
23 687	-3,5	19 934	19 902	32	2 756	997	269	x	728	deutsch
871	17,7	794	794	-	76	1	-	x	1	polnisch
245	82,8	226	226	-	19	-	-	x	-	rumänisch
181	56,0	169	169	-	8	4	3	x	1	bulgarisch
357	-10,5	294	294	-	7	56	-	x	56	vietnamesisch
197	-1,0	151	151	-	9	37	2	x	35	türkisch
92	206,7	91	91	-	1	-	-	x	-	lettisch
232	90,2	221	221	-	10	1	-	x	1	ungarisch

13. Gewerbeanzeigen im Jahr 2011 nach Wirtschaftsbereichen und Grund der Meldung

WZ 2008	Wirtschaftsabschnitt Wirtschaftsabteilung	Anmeldungen						
		ins- gesamt	Verän- derung zum Vorjahr in %	Neuerrichtung			Zuzug	Über zu- sammen
				zu- sammen	Neu- gründung	Um- wand- lung		
A	Land- und Forstwirtschaft, Fischerei	209	6,6	183	181	2	12	14
B	Bergbau u. Gewinnung v. Steinen u. Erden	15	25,0	10	7	3	1	4
C	Verarbeitendes Gewerbe	1 288	2,7	1 011	984	27	120	157
10	darunter Herstellung von Nahrungs- und Futter- mitteln	148	-6,9	99	98	1	7	42
25	Herstellung von Metallerzeugnissen	224	-2,6	177	175	2	21	26
D	Energieversorgung	1 129	-28,9	1 063	1 049	14	44	22
E	Wasserversorgung; Abwasser- und Abfall- entsorgung und Beseitigung von Umwelt- verschmutzungen	60	-31,0	50	47	3	8	2
F	Baugewerbe	5 072	4,9	4 452	4 413	39	488	132
43	darunter Vorbereitende Baustellenarbeiten, Bauin- stallation und sonstiges Ausbaugewerbe	4 954	5,1	4 353	4 338	15	475	126
G	Handel; Instandhaltung und Reparatur von Kfz	8 022	-7,2	6 640	6 588	52	682	700
45	Handel mit Kraftfahrzeugen; Instand- haltung und Reparatur von Kfz	1 057	-10,5	864	855	9	111	82
46	Großhandel (ohne Handel mit Kfz)	1 372	-17,8	1 135	1 123	12	184	53
47	Einzelhandel (ohne Handel mit Kfz)	5 593	-3,5	4 641	4 610	31	387	565
H	Verkehr und Lagerei	796	-6,7	652	638	14	84	60
I	Gastgewerbe	2 613	-0,5	1 949	1 935	14	51	613
55	Beherbergung	349	5,1	258	257	1	6	85
56	Gastronomie	2 264	-1,3	1 691	1 678	13	45	528
J	Information und Kommunikation	1 319	-5,0	1 096	1 089	7	195	28
62	darunter Erbringung von Dienstleistungen der Informationstechnologie	942	-9,2	775	769	6	152	15
63	Informationsdienstleistungen	145	0,7	122	122	-	19	4
K	Erbringung von Finanz- und Versicherungsdienstleistungen	1 325	-11,4	1 009	1 000	9	293	23
L	Grundstücks- und Wohnungswesen	805	1,8	634	627	7	134	37
M	Erbringung von freiberuflichen, wissen- schaftlichen und technischen Dienst- leistungen	3 150	-2,0	2 713	2 688	25	403	34
73	darunter Werbung und Marktforschung	995	-	873	869	4	115	7
N	Erbringung von sonstigen wirtschaftlichen Dienstleistungen	5 729	-7,3	5 084	5 043	41	548	97
78	darunter Vermittlung und Überlassung von Arbeitskräften	332	-2,6	292	289	3	29	11
81	Gebäudebetreuung; Garten- und Land- schaftsbau	2 220	-4,4	1 961	1 938	23	224	35
P	Erziehung und Unterricht	473	8,7	418	417	1	42	13
Q	Gesundheits- und Sozialwesen	551	-2,0	495	492	3	46	10
R	Kunst, Unterhaltung und Erholung	726	-11,9	616	615	1	58	52
S	Erbringung von sonstigen Dienstleistungen	3 049	-5,3	2 748	2 735	13	200	101
A-N, P-S Insgesamt		36 331	-4,9	30 823	30 548	275	3 409	2 099

nahme			Abmeldungen										WZ 2008
Rechts- form- wech- sel	Gesell- schaf- terein- tritt	Erbfol- ge/ Kauf/ Pacht	ins- gesamt	Verän- derung zum Vorjahr in %	Aufgabe			Fort- zug	Übergabe				
					zu- sammen	vollstän- dige Aufgabe	Um- wand- lung		zu- sammen	Rechts- form- wech- sel	Gesell- schaf- teraus- tritt	Erbfolge/ Verkauf/ Verpach- tung	
1	6	7	146	-13,1	113	112	1	16	17	3	4	10	A
4	-	-	12	-36,8	4	3	1	1	7	6	-	1	B
51	21	85	1 221	-5,1	935	893	42	144	142	52	17	73	C
4	6	32	183	-	144	144	-	7	32	2	6	24	10
10	4	12	208	-8,8	155	149	6	29	24	15	2	7	25
4	3	15	193	13,5	120	114	6	49	24	5	1	18	D
1	-	1	85	-31,5	68	62	6	11	6	5	-	1	E
61	27	44	4 680	13,0	3 945	3 929	16	555	180	69	68	43	F
57	26	43	4 551	15,2	3 840	3 828	12	537	174	67	65	42	43
195	48	457	8 918	-4,9	7 459	7 389	70	795	664	213	79	372	G
49	4	29	949	-3,4	748	737	11	119	82	44	9	29	45
21	4	28	1 678	-12,1	1 416	1 403	13	203	59	18	17	24	46
125	40	400	6 291	-3,1	5 295	5 249	46	473	523	151	53	319	47
15	4	41	975	-18,2	823	802	21	87	65	16	5	44	H
41	8	564	2 719	-0,8	2 239	2 225	14	67	413	56	30	327	I
6	2	77	406	13,7	320	320	-	1	85	13	7	65	55
35	6	487	2 313	-3,0	1 919	1 905	14	66	328	43	23	262	56
13	6	9	1 022	-6,2	775	764	11	199	48	22	16	10	J
10	2	3	737	-5,1	560	551	9	153	24	16	5	3	62
2	1	1	123	25,5	95	95	-	22	6	3	-	3	63
12	4	7	1 876	-19,8	1 528	1 513	15	318	30	15	6	9	K
16	15	6	726	-1,2	557	547	10	125	44	16	22	6	L
17	2	15	2 567	-12,8	2 068	2 032	36	428	71	27	18	26	M
5	-	2	894	-17,0	743	740	3	136	15	7	2	6	73
33	11	53	4 545	-5,9	3 880	3 813	67	549	116	43	26	47	N
7	1	3	285	0,7	239	233	6	37	9	5	3	1	78
13	4	18	1 747	0,2	1 502	1 455	47	207	38	14	5	19	81
2	1	10	334	-11,9	290	289	1	30	14	5	-	9	P
8	1	1	416	-1,0	356	355	1	46	14	8	1	5	Q
10	4	38	588	-6,1	482	481	1	75	31	10	2	19	R
24	2	75	2 197	5,6	1 884	1 872	12	211	102	27	11	64	S
508	163	1 428	33 220	-4,2	27 526	27 195	331	3 706	1 988	598	306	1 084	A-N, P-S

14. Neugründungen und vollständige Aufgaben im Jahr 2011 nach Wirtschaftsbereichen und Art der Niederlassung

WZ 2008	Wirtschaftsabschnitt Wirtschaftsabteilung	Neugrün				
		insgesamt	Ver- änderung zum Vorjahr in %	Betriebsgründungen		
				zusammen	Haupt- nieder- lassung	Zweig- niederl./ unselbst. Zweigstelle
A	Land- und Forstwirtschaft, Fischerei	181	9,7	32	29	3
B	Bergbau u. Gewinnung v. Steinen u. Erden	7	40,0	5	5	-
C	Verarbeitendes Gewerbe	984	4,0	407	280	127
10	darunter Herstellung von Nahrungs- und Futter- mitteln	98	-14,8	52	36	16
25	Herstellung von Metallerzeugnissen	175	-1,7	92	65	27
D	Energieversorgung	1 049	-29,9	189	156	33
E	Wasserversorgung; Abwasser- und Abfall- entsorgung und Beseitigung von Umwelt- verschmutzungen	47	-16,1	26	11	15
F	Baugewerbe	4 413	5,8	1 215	1 103	112
43	darunter Vorbereitende Baustellenarbeiten, Bauin- stallation und sonstiges Ausbaugewerbe	4 338	6,2	1 170	1 067	103
G	Handel; Instandhaltung und Reparatur von Kfz	6 588	-5,1	2 302	966	1 336
45	Handel mit Kraftfahrzeugen; Instand- haltung und Reparatur von Kfz	855	-12,0	249	162	87
46	Großhandel (ohne Handel mit Kfz)	1 123	-17,1	313	183	130
47	Einzelhandel (ohne Handel mit Kfz)	4 610	-0,2	1 740	621	1 119
H	Verkehr und Lagerei	638	-4,3	228	110	118
I	Gastgewerbe	1 935	4,9	805	453	352
55	Beherbergung	257	2,8	89	58	31
56	Gastronomie	1 678	5,2	716	395	321
J	Information und Kommunikation	1 089	-6,0	261	183	78
62	darunter Erbringung von Dienstleistungen der Informationstechnologie	769	-10,5	165	116	49
63	Informationsdienstleistungen	122	-3,2	21	13	8
K	Erbringung von Finanz- und Versicherungsdienstleistungen	1 000	-10,7	262	148	114
L	Grundstücks- und Wohnungswesen	627	3,3	380	298	82
M	Erbringung von freiberuflichen, wissen- schaftlichen und technischen Dienst- leistungen	2 688	-3,4	610	435	175
73	darunter Werbung und Marktforschung	869	-1,7	60	46	14
N	Erbringung von sonstigen wirtschaftlichen Dienstleistungen	5 043	-7,9	642	365	277
78	darunter Vermittlung und Überlassung von Arbeitskräften	289	-3,7	170	52	118
81	Gebäudebetreuung; Garten- und Land- schaftsbau	1 938	-4,8	153	117	36
P	Erziehung und Unterricht	417	8,9	94	46	48
Q	Gesundheits- und Sozialwesen	492	-3,5	95	55	40
R	Kunst, Unterhaltung und Erholung	615	-11,1	107	46	61
S	Erbringung von sonstigen Dienstleistungen	2 735	-5,0	411	211	200
A-N, P-S Insgesamt		30 548	-4,3	8 071	4 900	3 171

dungen sonstige Neugründungen		Vollständige Aufgaben							WZ 2008
		insgesamt	Ver- änderung zum Vorjahr in %	Betriebsaufgaben			sonstige Stilllegungen		
insgesamt	darunter im Neben- erwerb			zusammen	Haupt- nieder- lassung	Zweig- niederl./ unselbst. Zweigstelle	insgesamt	darunter im Neben- erwerb	
149	86	112	-15,8	27	17	10	85	43	A
2	-	3	-70,0	2	1	1	1	-	B
577	334	893	-4,2	383	282	101	510	168	C
46	24	144	9,1	71	53	18	73	20	10
83	29	149	-8,0	69	52	17	80	21	25
860	720	114	-6,6	44	27	17	70	56	D
21	9	62	-43,6	30	16	14	32	8	E
3 198	749	3 929	17,2	802	708	94	3 127	511	F
3 168	741	3 828	19,1	747	664	83	3 081	503	43
4 286	2 164	7 389	-2,5	2 568	1 084	1 484	4 821	1 935	G
606	270	737	-1,3	245	138	107	492	180	45
810	359	1 403	-10,5	370	210	160	1 033	359	46
2 870	1 535	5 249	-0,3	1 953	736	1 217	3 296	1 396	47
410	192	802	-20,4	258	139	119	544	159	H
1 130	474	2 225	1,0	936	579	357	1 289	375	I
168	93	320	13,5	100	73	27	220	98	55
962	381	1 905	-0,8	836	506	330	1 069	277	56
828	572	764	-6,7	156	97	59	608	344	J
604	422	551	-5,0	90	61	29	461	262	62
101	68	95	15,9	17	6	11	78	41	63
738	284	1 513	-21,7	260	125	135	1 253	419	K
247	108	547	1,9	277	203	74	270	88	L
2 078	1 348	2 032	-15,2	465	299	166	1 567	844	M
809	628	740	-18,4	64	36	28	676	427	73
4 401	2 545	3 813	-6,3	538	324	214	3 275	1 428	N
119	39	233	2,2	92	25	67	141	58	78
1 785	894	1 455	-0,8	144	119	25	1 311	457	81
323	209	289	-7,7	83	36	47	206	110	P
397	205	355	-3,5	49	38	11	306	128	Q
508	372	481	-0,6	153	52	101	328	187	R
2 324	1 668	1 872	7,5	300	137	163	1 572	856	S
22 477	12 039	27 195	-3,3	7 331	4 164	3 167	19 864	7 659	A-N, P-S

15. Gewerbeanmeldungen im Jahr 2011 nach Kreisfreien Städten und Landkreisen sowie Grund der Meldung

Kreisfreie Stadt Landkreis Direktionsbezirk Land	Anmeldungen									
	ins- gesamt	Verän- derung zum Vorjahr in %	Neuerrichtung			Zuzug	Übernahme			
			zu- sammen	Neu- gründung	Um- wand- lung		zu- sammen	Rechts- form- wech- sel	Gesell- schaf- terein- tritt	Erbfol- ge/ Kauf/ Pacht
Chemnitz, Stadt	2 278	-11,1	1 917	1 901	16	149	212	61	9	142
Erzgebirgskreis	2 526	-5,8	2 023	2 001	22	281	222	60	10	152
Mittelsachsen	2 248	-8,4	1 850	1 828	22	240	158	46	11	101
Vogtlandkreis	1 672	-16,9	1 377	1 370	7	140	155	34	10	111
Zwickau	2 418	-5,5	1 988	1 966	22	250	180	37	5	138
Direktionsbezirk Chemnitz	11 142	-9,2	9 155	9 066	89	1 060	927	238	45	644
Dresden, Stadt	6 370	-2,2	5 659	5 603	56	390	321	61	40	220
Bautzen	2 006	-9,1	1 624	1 613	11	232	150	25	13	112
Görlitz	2 267	-5,2	1 990	1 971	19	149	128	36	13	79
Meißen	2 030	-0,5	1 624	1 612	12	287	119	29	9	81
Sächsische Schweiz- Osterzgebirge	1 984	-3,6	1 567	1 555	12	283	134	19	4	111
Direktionsbezirk Dresden	14 657	-3,6	12 464	12 354	110	1 341	852	170	79	603
Leipzig, Stadt	6 711	2,1	6 115	6 066	49	471	125	38	23	64
Leipzig	2 214	-6,5	1 772	1 759	13	343	99	35	7	57
Nordsachsen	1 607	-9,7	1 317	1 303	14	194	96	27	9	60
Direktionsbezirk Leipzig	10 532	-1,8	9 204	9 128	76	1 008	320	100	39	181
Sachsen	36 331	-4,9	30 823	30 548	275	3 409	2 099	508	163	1 428

16. Gewerbeabmeldungen im Jahr 2011 nach Kreisfreien Städten und Landkreisen sowie Grund der Meldung

Kreisfreie Stadt Landkreis Direktionsbezirk Land	Abmeldungen									
	ins- gesamt	Verän- derung zum Vorjahr in %	Aufgabe			Fort- zug	Übergabe			
			zu- sammen	voll- ständige Auf- gabe	Um- wand- lung		zu- sammen	Rechts- form- wech- sel	Gesell- schaf- teraus- tritt	Erbfolge/ Verkauf/ Verpach- tung
Chemnitz, Stadt	2 064	-13,5	1 719	1 699	20	180	165	56	22	87
Erzgebirgskreis	2 475	-5,1	1 970	1 946	24	293	212	64	22	126
Mittelsachsen	2 274	7,6	1 802	1 785	17	319	153	46	13	94
Vogtlandkreis	1 812	-12,6	1 510	1 498	12	179	123	24	16	83
Zwickau	2 555	1,5	2 068	2 046	22	292	195	60	22	113
Direktionsbezirk Chemnitz	11 180	-4,4	9 069	8 974	95	1 263	848	250	95	503
Dresden, Stadt	5 371	-9,2	4 642	4 561	81	473	256	68	70	118
Bautzen	2 031	-6,1	1 684	1 671	13	242	105	23	12	70
Görlitz	2 242	2,0	1 901	1 886	15	211	130	39	20	71
Meißen	1 773	-5,0	1 395	1 384	11	257	121	31	8	82
Sächsische Schweiz- Osterzgebirge	1 894	5,2	1 477	1 464	13	283	134	36	8	90
Direktionsbezirk Dresden	13 311	-4,5	11 099	10 966	133	1 466	746	197	118	431
Leipzig, Stadt	5 161	-5,3	4 447	4 387	60	500	214	85	66	63
Leipzig	1 980	-2,0	1 611	1 597	14	275	94	39	15	40
Nordsachsen	1 588	2,5	1 300	1 271	29	202	86	27	12	47
Direktionsbezirk Leipzig	8 729	-3,2	7 358	7 255	103	977	394	151	93	150
Sachsen	33 220	-4,2	27 526	27 195	331	3 706	1 988	598	306	1 084

17. Neugründungen im Jahr 2011 nach Kreisfreien Städten und Landkreisen sowie Art der Niederlassung

Kreisfreie Stadt Landkreis Direktionsbezirk Land	Neugründungen						
	insgesamt	Ver- änderung zum Vorjahr in %	Betriebsgründungen			sonstige Neugründungen	
			zusammen	Haupt- nieder- lassung	Zweig- niederl./ unselbst. Zweigstelle	insgesamt	darunter im Neben- erwerb
Chemnitz, Stadt	1 901	-8,5	489	239	250	1 412	925
Erzgebirgskreis	2 001	-5,7	504	310	194	1 497	903
Mittelsachsen	1 828	-7,5	497	312	185	1 331	817
Vogtlandkreis	1 370	-15,7	368	205	163	1 002	480
Zwickau	1 966	-1,5	529	320	209	1 437	759
Direktionsbezirk Chemnitz	9 066	-7,5	2 387	1 386	1 001	6 679	3 884
Dresden, Stadt	5 603	-1,3	1 564	993	571	4 039	2 392
Bautzen	1 613	-8,8	497	276	221	1 116	546
Görlitz	1 971	-4,2	495	345	150	1 476	489
Meißen	1 612	-3,3	461	258	203	1 151	532
Sächsische Schweiz- Osterzgebirge	1 555	-4,0	398	252	146	1 157	603
Direktionsbezirk Dresden	12 354	-3,4	3 415	2 124	1 291	8 939	4 562
Leipzig, Stadt	6 066	3,6	1 525	959	566	4 541	2 538
Leipzig	1 759	-10,0	418	258	160	1 341	625
Nordsachsen	1 303	-13,4	326	173	153	977	430
Direktionsbezirk Leipzig	9 128	-2,0	2 269	1 390	879	6 859	3 593
Sachsen	30 548	-4,3	8 071	4 900	3 171	22 477	12 039

18. Vollständige Aufgaben im Jahr 2011 nach Kreisfreien Städten und Landkreisen sowie Art der Niederlassung

Kreisfreie Stadt Landkreis Direktionsbezirk Land	Vollständige Aufgaben						
	insgesamt	Ver- änderung zum Vorjahr in %	Betriebsaufgaben			sonstige Stilllegungen	
			zusammen	Haupt- nieder- lassung	Zweig- niederl./ unselbst. Zweigstelle	insgesamt	darunter im Neben- erwerb
Chemnitz, Stadt	1 699	-11,6	519	254	265	1 180	555
Erzgebirgskreis	1 946	-5,1	497	270	227	1 449	627
Mittelsachsen	1 785	6,7	529	277	252	1 256	481
Vogtlandkreis	1 498	-9,7	429	231	198	1 069	385
Zwickau	2 046	5,7	581	326	255	1 465	590
Direktionsbezirk Chemnitz	8 974	-2,8	2 555	1 358	1 197	6 419	2 638
Dresden, Stadt	4 561	-9,5	1 268	742	526	3 293	1 207
Bautzen	1 671	-1,6	449	262	187	1 222	534
Görlitz	1 886	5,7	425	261	164	1 461	438
Meißen	1 384	-3,7	341	188	153	1 043	374
Sächsische Schweiz- Osterzgebirge	1 464	4,1	372	227	145	1 092	413
Direktionsbezirk Dresden	10 966	-3,5	2 855	1 680	1 175	8 111	2 966
Leipzig, Stadt	4 387	-6,1	1 196	735	461	3 191	1 314
Leipzig	1 597	1,1	406	225	181	1 191	408
Nordsachsen	1 271	0,8	319	166	153	952	333
Direktionsbezirk Leipzig	7 255	-3,4	1 921	1 126	795	5 334	2 055
Sachsen	27 195	-3,3	7 331	4 164	3 167	19 864	7 659

19. Gewerbeanzeigen im Jahr 2011 nach Kreisfreien Städten und Landkreisen sowie Wirtschaftsbereichen

Kreisfreie Stadt Landkreis Direktionsbezirk Land	Ins- gesamt	Verarbei- tendes Gewerbe	Bau- gewerbe	Handel; Instand- haltung und Reparatur von Kfz	Verkehr und Lagerei	Gast- gewerbe	Infor- mation und Kommuni- kation	Erbringung von Finanz- und Versi- cherungs- dienst- leistungen
		C	F	G	H	I	J	K
Anmeldungen								
Chemnitz, Stadt	2 278	64	272	481	53	165	98	78
Erzgebirgskreis	2 526	148	293	690	55	176	68	83
Mittelsachsen	2 248	96	295	549	47	131	53	93
Vogtlandkreis	1 672	92	211	432	37	135	40	87
Zwickau	2 418	110	305	607	82	183	70	102
Direktionsbezirk Chemnitz	11 142	510	1 376	2 759	274	790	329	443
Dresden, Stadt	6 370	137	983	1 233	73	434	321	205
Bautzen	2 006	103	217	468	58	173	41	99
Görlitz	2 267	72	681	499	39	147	49	58
Meißen	2 030	91	303	459	55	161	57	86
Sächsische Schweiz- Osterzgebirge	1 984	76	247	476	48	186	55	81
Direktionsbezirk Dresden	14 657	479	2 431	3 135	273	1 101	523	529
Leipzig, Stadt	6 711	153	771	1 245	136	502	379	185
Leipzig	2 214	80	264	503	59	120	65	113
Nordsachsen	1 607	66	230	380	54	100	23	55
Direktionsbezirk Leipzig	10 532	299	1 265	2 128	249	722	467	353
Sachsen	36 331	1 288	5 072	8 022	796	2 613	1 319	1 325
Abmeldungen								
Chemnitz, Stadt	2 064	52	234	547	59	168	89	81
Erzgebirgskreis	2 475	138	268	787	83	199	55	135
Mittelsachsen	2 274	94	248	716	74	158	56	152
Vogtlandkreis	1 812	84	226	552	69	200	45	121
Zwickau	2 555	131	325	741	87	196	65	152
Direktionsbezirk Chemnitz	11 180	499	1 301	3 343	372	921	310	641
Dresden, Stadt	5 371	129	996	1 234	100	388	234	246
Bautzen	2 031	93	213	573	74	185	54	186
Görlitz	2 242	78	654	559	49	175	42	88
Meißen	1 773	70	263	461	59	167	39	102
Sächsische Schweiz- Osterzgebirge	1 894	88	198	534	52	197	44	146
Direktionsbezirk Dresden	13 311	458	2 324	3 361	334	1 112	413	768
Leipzig, Stadt	5 161	122	554	1 215	153	432	228	252
Leipzig	1 980	80	276	531	59	149	43	116
Nordsachsen	1 588	62	225	468	57	105	28	99
Direktionsbezirk Leipzig	8 729	264	1 055	2 214	269	686	299	467
Sachsen	33 220	1 221	4 680	8 918	975	2 719	1 022	1 876

Grund- stücks- und Woh- nungs- wesen	Erbringung von freiberuflichen, wissenschaft- lichen u. tech- nischen Dienst- leistungen	Erbringung von sonstigen wirtschaft- lichen Dienst- leistungen	Gesund- heits- und Sozial- wesen	Kunst, Unter- haltung und Er- holung	Erbringung von sonstigen Dienst- leistungen	Übrige Wirtschafts- bereiche	Kreisfreie Stadt Landkreis Direktionsbezirk Land
L	M	N	Q	R	S	A, B, D, E, P	
Anmeldungen							
39	192	495	38	50	220	33	Chemnitz, Stadt
27	163	379	36	52	169	187	Erzgebirgskreis
25	128	315	28	29	193	266	Mittelsachsen
40	94	229	26	32	102	115	Vogtlandkreis
34	200	378	39	52	162	94	Zwickau
165	777	1 796	167	215	846	695	Direktionsbezirk Chemnitz
133	611	1 044	95	169	785	147	Dresden, Stadt
44	146	303	47	37	130	140	Bautzen
33	103	282	43	30	106	125	Görlitz
42	160	281	32	36	135	132	Meißen
41	153	319	33	29	108	132	Sächsische Schweiz- Osterzgebirge
293	1 173	2 229	250	301	1 264	676	Direktionsbezirk Dresden
258	909	1 087	74	119	688	205	Leipzig, Stadt
57	171	375	40	53	151	163	Leipzig
32	120	242	20	38	100	147	Nordsachsen
347	1200	1 704	134	210	939	515	Direktionsbezirk Leipzig
805	3 150	5 729	551	726	3 049	1 886	Sachsen
Abmeldungen							
48	168	399	26	36	126	31	Chemnitz, Stadt
35	148	307	37	65	149	69	Erzgebirgskreis
28	162	270	28	46	152	90	Mittelsachsen
36	80	201	24	30	102	42	Vogtlandkreis
46	182	356	29	49	143	53	Zwickau
193	740	1 533	144	226	672	285	Direktionsbezirk Chemnitz
149	532	740	48	71	409	95	Dresden, Stadt
39	128	244	22	33	122	65	Bautzen
31	92	256	44	33	98	43	Görlitz
33	116	253	27	32	101	50	Meißen
47	141	246	24	29	98	50	Sächsische Schweiz- Osterzgebirge
299	1 009	1 739	165	198	828	303	Direktionsbezirk Dresden
169	587	743	50	91	478	87	Leipzig, Stadt
38	119	307	41	48	127	46	Leipzig
27	112	223	16	25	92	49	Nordsachsen
234	818	1 273	107	164	697	182	Direktionsbezirk Leipzig
726	2 567	4 545	416	588	2 197	770	Sachsen

20. Gewerbeanmeldungen von Gewerbetreibenden¹⁾ im Jahr 2011 nach Kreisfreien Städten und Landkreisen sowie Neugründungen nach Geschlecht

Kreisfreie Stadt Landkreis Direktionsbezirk Land	Anmeldungen von Gewerbetreibenden ¹⁾				
	insgesamt	Veränderung zum Vorjahr in %	Neugründungen		
			insgesamt	männlich	weiblich
Chemnitz, Stadt	2 544	-11,0	2 088	1 462	626
Erzgebirgskreis	2 731	-1,6	2 151	1 486	665
Mittelsachsen	2 433	-4,2	1 956	1 407	549
Vogtlandkreis	1 756	-15,2	1 436	987	449
Zwickau	2 666	-0,3	2 155	1 492	663
Direktionsbezirk Chemnitz	12 130	-6,1	9 786	6 834	2 952
Dresden, Stadt	7 672	-1,1	6 749	4 967	1 782
Bautzen	2 182	-7,0	1 742	1 223	519
Görlitz	2 434	-5,4	2 078	1 630	448
Meißen	2 229	6,2	1 770	1 259	511
Sächsische Schweiz- Osterzgebirge	2 121	-2,5	1 666	1 208	458
Direktionsbezirk Dresden	16 638	-1,9	14 005	10 287	3 718
Leipzig, Stadt	7 207	2,0	6 465	4 529	1 936
Leipzig	2 416	-0,2	1 900	1 333	567
Nordsachsen	1 764	-4,1	1 426	1 021	405
Direktionsbezirk Leipzig	11 387	0,5	9 791	6 883	2 908
Sachsen	40 155	-2,5	33 582	24 004	9 578

1) Anzeigepflichtige Personen, die eine Gewerbeanmeldung oder Neugründung vorgenommen haben.

21. Gewerbeabmeldungen von Gewerbetreibenden¹⁾ im Jahr 2011 nach Kreisfreien Städten und Landkreisen sowie vollständige Aufgaben nach Geschlecht

Kreisfreie Stadt Landkreis Direktionsbezirk Land	Abmeldungen von Gewerbetreibenden ¹⁾				
	insgesamt	Veränderung zum Vorjahr in %	vollständige Aufgaben		
			insgesamt	männlich	weiblich
Chemnitz, Stadt	2 411	-16,7	1 935	1 400	535
Erzgebirgskreis	2 638	-0,5	2 058	1 375	683
Mittelsachsen	2 456	14,0	1 919	1 344	575
Vogtlandkreis	1 903	-8,5	1 557	1 088	469
Zwickau	2 744	5,5	2 162	1 525	637
Direktionsbezirk Chemnitz	12 152	-1,8	9 631	6 732	2 899
Dresden, Stadt	6 151	-7,6	5 135	3 811	1 324
Bautzen	2 155	-4,7	1 770	1 260	510
Görlitz	2 412	2,4	2 021	1 514	507
Meißen	1 873	-3,4	1 453	981	472
Sächsische Schweiz- Osterzgebirge	1 990	8,2	1 522	1 062	460
Direktionsbezirk Dresden	14 581	-3,1	11 901	8 628	3 273
Leipzig, Stadt	5 428	-4,3	4 554	3 147	1 407
Leipzig	2 089	2,9	1 664	1 147	517
Nordsachsen	1 689	6,2	1 339	963	376
Direktionsbezirk Leipzig	9 206	-0,9	7 557	5 257	2 300
Sachsen	35 939	-2,1	29 089	20 617	8 472

1) Anzeigepflichtige Personen, die eine Gewerbeabmeldung oder vollständige Aufgabe vorgenommen haben.

Herausgeber:

Statistisches Landesamt des Freistaates Sachsen

Redaktion:

Statistisches Landesamt des Freistaates Sachsen

Gestaltung und Satz:

Statistisches Landesamt des Freistaates Sachsen

Druck:

Staatsbetrieb Sächsische Informatik Dienste

Redaktionsschluss:

März 2012

Bezug:

Diese Druckschrift kann bezogen werden bei:

Statistisches Landesamt des Freistaates Sachsen

Hausanschrift: Macherstraße 63, 01917 Kamenz

Postanschrift: Postfach 11 05, 01911 Kamenz

Telefon: +49 3578 33-1424

Telefax: +49 3578 33-1499

E-Mail: vertrieb@statistik.sachsen.de

www.statistik.sachsen.de/shop

Verteilerhinweis

Diese Informationsschrift wird von der Sächsischen Staatsregierung im Rahmen ihrer verfassungsmäßigen Verpflichtung zur Information der Öffentlichkeit herausgegeben. Sie darf weder von Parteien noch von deren Kandidaten oder Helfern im Zeitraum von sechs Monaten vor einer Wahl zum Zwecke der Wahlwerbung verwendet werden. Dies gilt für alle Wahlen.

Missbräuchlich ist insbesondere die Verteilung auf Wahlveranstaltungen, an Informationsständen der Parteien sowie das Einlegen, Aufdrucken oder Aufkleben parteipolitischer Informationen oder Werbemittel. Untersagt ist auch die Weitergabe an Dritte zur Verwendung bei der Wahlwerbung.

Auch ohne zeitlichen Bezug zu einer bevorstehenden Wahl darf die vorliegende Druckschrift nicht so verwendet werden, dass dies als Parteinahme des Herausgebers zu Gunsten einzelner politischer Gruppen verstanden werden könnte.

Diese Beschränkungen gelten unabhängig vom Vertriebsweg, also unabhängig davon, auf welchem Wege und in welcher Anzahl diese Informationsschrift dem Empfänger zugegangen ist. Erlaubt ist jedoch den Parteien, diese Informationsschrift zur Unterrichtung ihrer Mitglieder zu verwenden.

Copyright

Statistisches Landesamt des Freistaates Sachsen, Kamenz, 2012

Vervielfältigung und Verbreitung, auch auszugsweise, mit Quellenangabe gestattet.

ISSN 1435-8700