



Statistischer Bericht



Allgemeinbildende Schulen im Freistaat Sachsen

Förderschulen
Schuljahr 2012/13

B I 6 – j/12

Zeichenerklärung

- Nichts vorhanden (genau Null)
- 0 weniger als die Hälfte von 1 in der letzten besetzten Stelle, jedoch mehr als nichts
- ... Angabe fällt später an
- / Zahlenwert nicht sicher genug
- . Zahlenwert unbekannt oder geheim zu halten
- x Tabellenfach gesperrt, weil Aussage nicht sinnvoll
- () Aussagewert ist eingeschränkt
- p vorläufige Zahl
- r berichtigte Zahl
- s geschätzte Zahl

Inhalt

	Seite
Vorbemerkungen	4
Erläuterungen	4
Ergebnisdarstellung	7

Tabellen

1.	Allgemeinbildende Schulen in den Schuljahren 1992/1993 bis 2012/2013 nach Schularten	10
1.1	Allgemeinbildende Schulen in öffentlicher Trägerschaft in den Schuljahren 1992/1993 bis 2012/2013 nach Schularten	13
1.2	Allgemeinbildende Schulen in freier Trägerschaft in den Schuljahren 1992/1993 bis 2012/2013 nach Schularten	16
2.	Absolventen/Abgänger an allgemeinbildenden Förderschulen 2012 nach Klassen- bzw. Schulbesuchsstufen und Abschlussarten	19
2.1	Absolventen/Abgänger an allgemeinbildenden Förderschulen in öffentlicher Trägerschaft 2012 nach Klassen- bzw. Schulbesuchsstufen und Abschlussarten	20
2.2	Absolventen/Abgänger an allgemeinbildenden Förderschulen in freier Trägerschaft 2012 nach Klassen- bzw. Schulbesuchsstufen und Abschlussarten	21
3.	Absolventen/Abgänger an allgemeinbildenden Förderschulen 2012 nach Kreisfreien Städten und Landkreisen, Abschlussarten sowie Trägerschaft	22
4.	Schulanfänger an allgemeinbildenden Förderschulen 2012 nach Art der Einschulung und Trägerschaft	24
5.	Schulanfänger an allgemeinbildenden Förderschulen 2012 nach Kreisfreien Städten und Landkreisen, Art der Einschulung sowie Trägerschaft	25
6.	Schüler mit sonderpädagogischem Förderbedarf an allgemeinbildenden Förderschulen im Schuljahr 2012/13 nach Kreisfreien Städten und Landkreisen sowie Förderschultypen	27
6.1	Schüler mit sonderpädagogischem Förderbedarf an allgemeinbildenden Förderschulen in öffentlicher Trägerschaft im Schuljahr 2012/13 nach Kreisfreien Städten und Landkreisen sowie Förderschultypen	32
6.2	Schüler mit sonderpädagogischem Förderbedarf an allgemeinbildenden Förderschulen in freier Trägerschaft im Schuljahr 2012/13 nach Kreisfreien Städten und Landkreisen sowie Förderschultypen	37
7.	Schüler mit pädagogischem Förderbedarf in Förderschulklassen an Freien Waldorfschulen im Schuljahr 2012/13 nach Klassenstufen	42
8.	Schüler mit sonderpädagogischem Förderbedarf an allgemeinbildenden Förderschulen im Schuljahr 2012/13 nach Kreisfreien Städten und Landkreisen, Hauptförderschwerpunkten sowie Trägerschaft	43
9.	Integrierte Schüler mit sonderpädagogischem Förderbedarf an allgemeinbildenden Schulen im Schuljahr 2012/13 nach Förderschwerpunkten, Schularten und Geschlecht	45
9.1	Integrierte Schüler mit sonderpädagogischem Förderbedarf an allgemeinbildenden Schulen in öffentlicher Trägerschaft im Schuljahr 2012/13 nach Förderschwerpunkten, Schularten und Geschlecht	46

9.2	Integrierte Schüler mit sonderpädagogischem Förderbedarf an allgemeinbildenden Schulen in freier Trägerschaft im Schuljahr 2012/13 nach Förderschwerpunkten, Schularten und Geschlecht	47
10.	Schüler mit sonderpädagogischem Förderbedarf an allgemeinbildenden Förderschulen im Schuljahr 2012/13 nach Kreisfreien Städten und Landkreisen, Klassen- bzw. Schulbesuchsstufen sowie Geschlecht	48
10.1	Schüler mit sonderpädagogischem Förderbedarf an allgemeinbildenden Förderschulen in öffentlicher Trägerschaft im Schuljahr 2012/13 nach Kreisfreien Städten und Landkreisen, Klassen- bzw. Schulbesuchsstufen sowie Geschlecht	53
10.2	Schüler mit sonderpädagogischem Förderbedarf an allgemeinbildenden Förderschulen in freier Trägerschaft im Schuljahr 2012/13 nach Kreisfreien Städten und Landkreisen, Klassen- bzw. Schulbesuchsstufen sowie Geschlecht	58
11.	Schüler mit sonderpädagogischem Förderbedarf im abschlussbezogenen Unterricht an allgemeinbildenden Förderschulen im Schuljahr 2012/13 nach Kreisfreien Städten und Landkreisen sowie Trägerschaft	63
12.	Schüler mit sonderpädagogischem Förderbedarf an allgemeinbildenden Förderschulen im Schuljahr 2012/13 nach Klassen- bzw. Schulbesuchsstufen und Alter	65
12.1	Schüler mit sonderpädagogischem Förderbedarf an allgemeinbildenden Förderschulen in öffentlicher Trägerschaft im Schuljahr 2012/13 nach Klassen- bzw. Schulbesuchsstufen und Alter	68
12.2	Schüler mit sonderpädagogischem Förderbedarf an allgemeinbildenden Förderschulen in freier Trägerschaft im Schuljahr 2012/13 nach Klassen- bzw. Schulbesuchsstufen und Alter	71
13.	Schüler mit sonderpädagogischem Förderbedarf an allgemeinbildenden Förderschulen im Schuljahr 2012/13 nach Klassen- bzw. Schulbesuchsstufen und der im vergangenen Schuljahr besuchten Schulart	74
13.1	Schüler mit sonderpädagogischem Förderbedarf an allgemeinbildenden Förderschulen in öffentlicher Trägerschaft im Schuljahr 2012/13 nach Klassen- bzw. Schulbesuchsstufen und der im vergangenen Schuljahr besuchten Schulart	75
13.2	Schüler mit sonderpädagogischem Förderbedarf an allgemeinbildenden Förderschulen in freier Trägerschaft im Schuljahr 2012/13 nach Klassen- bzw. Schulbesuchsstufen und der im vergangenen Schuljahr besuchten Schulart	76
14.	Schüler mit sonderpädagogischem Förderbedarf an allgemeinbildenden Förderschulen im Schuljahr 2012/13 nach Kreisfreien Städten und Landkreisen, der im vergangenen Schuljahr besuchten Schulart sowie Trägerschaft	77
15.	Wiederholer an allgemeinbildenden Förderschulen im Schuljahr 2012/13 nach Klassenstufen und Trägerschaft	79
16.	Wiederholer an allgemeinbildenden Förderschulen im Schuljahr 2012/13 nach Kreisfreien Städten und Landkreisen, Klassenstufen sowie Trägerschaft	80
17.	Schüler mit sonderpädagogischem Förderbedarf und Migrationshintergrund an allgemeinbildenden Förderschulen im Schuljahr 2012/13 nach dem Land der Staatsangehörigkeit	82
18.	Schüler mit sonderpädagogischem Förderbedarf im Fremdsprachenunterricht an allgemeinbildenden Förderschulen im Schuljahr 2012/13 nach Fremdsprachen, Klassenstufen sowie Trägerschaft	84

19.	Schüler mit sonderpädagogischem Förderbedarf im Ethik- und Religionsunterricht an allgemeinbildenden Förderschulen im Schuljahr 2012/13 nach Klassen- bzw. Schulbesuchsstufen sowie Trägerschaft	84
20.	Schüler in Neigungskursbereichen an allgemeinbildenden Förderschulen im Schuljahr 2012/13 nach Klassenstufen	85
20.1	Schüler in Neigungskursbereichen an allgemeinbildenden Förderschulen in öffentlicher Trägerschaft im Schuljahr 2012/13 nach Klassenstufen	86
20.2	Schüler in Neigungskursbereichen an allgemeinbildenden Förderschulen in freier Trägerschaft im Schuljahr 2012/13 nach Klassenstufen	87
21.	Schüler der Klassenstufe 10 in Vertiefungskursen an allgemeinbildenden Förderschulen im Schuljahr 2012/13	88
22.	Lehrerbewegung voll- bzw. teilzeitbeschäftigter Lehrpersonen an allgemeinbildenden Förderschulen im Zeitraum 16. September 2011 bis 28. September 2012	89
23.	Lehrpersonen an allgemeinbildenden Förderschulen im Schuljahr 2012/13 nach Art des Beschäftigungsverhältnisses	89
24.	Voll- bzw. teilzeitbeschäftigte Lehrpersonen an allgemeinbildenden Förderschulen im Schuljahr 2012/13 nach Kreisfreien Städten und Landkreisen, Beschäftigungsumfang sowie Trägerschaft	90
25.	Voll- bzw. teilzeitbeschäftigte Lehrpersonen an allgemeinbildenden Förderschulen im Schuljahr 2012/13 nach Alter und Trägerschaft	92
26.	Voll- bzw. teilzeitbeschäftigte Lehrpersonen an allgemeinbildenden Förderschulen im Schuljahr 2012/13 nach Alter und Förderschultypen	93
26.1	Voll- bzw. teilzeitbeschäftigte Lehrpersonen an allgemeinbildenden Förderschulen in öffentlicher Trägerschaft im Schuljahr 2012/13 nach Alter und Förderschultypen	94
26.2	Voll- bzw. teilzeitbeschäftigte Lehrpersonen an allgemeinbildenden Förderschulen in freier Trägerschaft im Schuljahr 2012/13 nach Alter und Förderschultypen	95
Abbildungen		
Abb. 1	Allgemeinbildende Förderschulen in den Schuljahren 2003/04 bis 2012/13 nach Schularten	96
Abb. 2	Schüler mit sonderpädagogischem Förderbedarf an allgemeinbildenden Förderschulen im Freistaat Sachsen im Schuljahr 2012/13 nach Hauptförderschwerpunkten	96
Abb. 3	Lehrpersonen an allgemeinbildenden Förderschulen im Freistaat Sachsen im Schuljahr 2012/13 nach Art des Beschäftigungsverhältnisses	97
Abb. 4	Voll- bzw. teilzeitbeschäftigte Lehrpersonen an allgemeinbildenden Förderschulen im Freistaat Sachsen im Schuljahr 2012/13 nach Alter und Geschlecht	97

Vorbemerkungen

Jährlich, jeweils zu Beginn des Schuljahres, werden die Schulen im Freistaat Sachsen vom Statistischen Landesamt in einer umfangreichen amtlichen Schulstatistik über die Anzahl der Schülerinnen und Schüler, die Klassen- und Unterrichtsstruktur sowie Angaben zu den Lehrerinnen und Lehrern befragt.

Der Stichtag der Erhebung an allgemeinbildenden Schulen im Schuljahr 2012/13 war der 28. September 2012. Einbezogen in die Erhebung wurden alle öffentlichen Schulen sowie die Schulen in freier Trägerschaft.

Der vorliegende Statistische Bericht enthält zunächst einen Überblick zu Schüler- und Lehrerzahlen der allgemeinbildenden Schulen in den Schuljahren 1992/93 bis 2012/13. Die folgenden Tabellen beinhalten Informationen zu Schülerinnen und Schülern sowie zu den Lehrpersonen an allgemeinbildenden Förderschulen im Schuljahr 2012/13.

Für die einzelnen Schularten im Freistaat Sachsen liegen Statistische Berichte mit detaillierten Daten bis auf Kreisebene vor. Die Statistischen Berichte enthalten Angaben für das Schuljahr 2012/13 mit dem Gebietsstand 1. Januar 2012.

Rechtsgrundlagen der amtlichen Schulstatistik sind:

- Sächsisches Statistikgesetz (SächsStatG) vom 17. Mai 1993 (SächsGVBl. S. 453), zuletzt geändert durch Artikel 13 des Gesetzes vom 6. Juni 2002 (SächsGVBl. S. 168, 171),
- Gesetz über die Statistik für Bundeszwecke (Bundesstatistikgesetz-BStatG) vom 22. Januar 1987 (BGBl. I S. 462, 565), zuletzt geändert durch Artikel 3 des Gesetzes vom 7. September 2007 (BGBl. I S. 2246, 2249),
- Schulgesetz für den Freistaat Sachsen (SchulG) in der Fassung der Bekanntmachung vom 16. Juli 2004 (SächsGVBl. S. 298), zuletzt geändert durch Artikel 2 Absatz 10 des Gesetzes vom 19. Mai 2010 (SächsGVBl. S. 142, 144),
- Gesetz über Schulen in freier Trägerschaft (SächsFrTrSchulG) vom 4. Februar 1992 (SächsGVBl. S. 37), zuletzt geändert durch Artikel 19 des Gesetzes vom 12. Dezember 2008 (SächsGVBl. S. 866, 885).

Erläuterungen

Öffentliche Schulen

Öffentliche Schulen sind die Schulen, die in der Trägerschaft

1. einer Gemeinde, einer Kreisfreien Stadt bzw. eines Landkreises oder eines kommunalen Zweckverbandes,
2. des Krankenhauses einer Kreisfreien Stadt oder eines Landkreises als medizinische Berufsfachschule oder
3. des Freistaates Sachsen stehen.

Schulen in freier Trägerschaft

Schulen in freier Trägerschaft können von natürlichen oder juristischen Personen des privaten oder des öffentlichen Rechts als Ersatz- oder Ergänzungsschulen nach Maßgabe des Grundgesetzes und der Verfassung des Freistaates Sachsen errichtet und betrieben werden.

Ersatzschulen

Ersatzschulen sind Schulen in freier Trägerschaft, die in ihren Bildungs- und Erziehungszielen sowie ihren wesentlichen Lehrgegenständen im Freistaat Sachsen vorhandenen oder vorgesehenen öffentlichen Schulen gleichwertig sind. Die Schulaufsichtsbehörde verleiht einer Ersatzschule auf Antrag ggf. im Einvernehmen mit der jeweiligen Fachbehörde die Eigenschaft einer staatlich anerkannten Ersatzschule.

Schüler

Schüler sind Personen, die Schulen des allgemeinbildenden oder des berufsbildenden Schulwesens besuchen. Dabei ist es unbedeutend, ob es sich um eine öffentliche Schule oder eine Schule in freier Trägerschaft handelt. Zu den Schülern zählen auch Personen, die eine Schule berufsbegleitend besuchen.

Schüler mit Migrationshintergrund

Schüler mit Migrationshintergrund sind jene, die zwei- oder mehrsprachig aufwachsen und die selbst oder deren Eltern (bzw. ein Elternteil) oder Großeltern nach Deutschland zugewandert sind, ungeachtet ihrer gegenwärtigen Staatsangehörigkeit und ungeachtet dem Aufenthaltsstatus (eine zeitliche Begrenzung gibt es nicht).

Schulpflicht

Schulpflicht besteht für alle Kinder und Jugendlichen, die im Freistaat Sachsen ihren Wohnsitz oder gewöhnlichen Aufenthalt oder ihre Ausbildungs- oder Arbeitsstätte haben.

Grundschulen

Die Grundschulen umfassen die Klassenstufen 1 bis 4. Sie haben die Aufgabe, alle Schüler in einem gemeinsamen Bildungsgang ausgehend von den individuellen Lern- und Entwicklungsvoraussetzungen unter Einbeziehung von Elementen des spielerischen und kreativen Lernens zu den weiterführenden Bildungsgängen zu führen.

Mittelschulen

Die Mittelschulen umfassen die Klassenstufen 5 bis 10 und vermitteln eine allgemeine und berufsvorbereitende Bildung. Die Klassenstufen 5 und 6 haben Orientierungsfunktion, ab Klassenstufe 7 beginnt eine auf Leistungs-entwicklung und Abschlüsse bezogene Differenzierung. Ebenfalls ab Klassenstufe 7 beginnt für alle Schüler eine neigungsorientierte Differenzierung. Im Rahmen wahlobligatorischer Angebote wählen die Schüler der Klassenstufen 7 bis 9 pro Schuljahr einen Neigungskurs und die Schüler der Klassenstufe 10 einen Vertiefungskurs entsprechend ihrer Interessen und Begabungen. Die Ausbildung an den Mittelschulen schließt mit dem Hauptschulabschluss, dem qualifizierenden Hauptschulabschluss oder dem Realschulabschluss ab.

Gymnasien

Die Gymnasien vermitteln den Schülern mit entsprechenden Begabungen und Bildungsabsichten eine vertiefte allgemeine Bildung. Sie umfassen die Klassen- bzw. Jahrgangsstufen 5 bis 12, wobei die Klassenstufen 5 und 6 Orientierungsfunktion haben. An den Gymnasien werden besondere Profile mit informatischer Bildung eingerichtet. Die Schüler der Gymnasien schließen ihre schulische Ausbildung mit der Abiturprüfung ab und erwerben die allgemeine Hochschulreife.

Die gymnasiale Oberstufe umfasst die Jahrgangsstufen 11 und 12 und gliedert sich in vier Kurshalbjahre. Sie endet mit der Abiturprüfung. Der Unterricht in der gymnasialen Oberstufe wird in Grund- und Leistungskursen erteilt. Die Leistungskurse werden auf erhöhtem Anforderungsniveau unterrichtet. Die Grundkurse werden auf grundlegendem Anforderungsniveau unterrichtet. Die Kurse werden für beide Jahrgangsstufen durchgehend belegt. Die Grundkurse dienen der Vermittlung einer grundlegenden Allgemeinbildung in bestimmten Pflichtfächern. Vertiefte Kenntnisse erwerben die Schüler in zwei bzw. drei Leistungskursfächern. Gewählte Leistungskurse können im Verlauf der gymnasialen Oberstufe nicht gewechselt werden. Darüber hinaus können die Schüler nach ihren Neigungen Wahlfächer als Grundkurse belegen. Die Grundkurse werden jeweils für ein Jahr gewählt.

Allgemeinbildende Förderschulen

Die allgemeinbildenden Förderschulen werden von Schülern besucht, die wegen der Beeinträchtigung einer oder mehrerer physischer oder psychischer Funktionen auch durch besondere Hilfen in den anderen allgemeinbildenden Schulen nicht oder nicht hinreichend integriert werden

können und deshalb über einen längeren Zeitraum einer sonderpädagogischen Förderung bedürfen. An den allgemeinbildenden Förderschulen können die Abschlüsse der übrigen Schularten erworben werden.

Die Klinik- und Krankenhausschulen sind allgemeinbildende Förderschulen und haben die Aufgabe, kranke Schüler, die sich längere Zeit oder in regelmäßigen Abständen in einer Klinik, im Krankenhaus oder in einer Kureinrichtung befinden, so zu unterrichten und zu fördern, dass eine Wiedereingliederung in die bisher besuchten Klassen erleichtert wird. Die Schüler der Klinik- und Krankenhaus-schulen werden an den allgemeinbildenden Schulen gezählt, an denen sie gemeldet sind.

An Freien Waldorfschulen wurden Förderschulklassen eingerichtet. Die Schüler dieser Förderschulklassen werden statistisch zu der Anzahl der Schüler an allgemeinbildenden Förderschulen entsprechend ihres Förderschwerpunktes gezählt.

Freie Waldorfschulen

Die Freien Waldorfschulen sind Ersatzschulen und zeichnen sich durch eine besondere pädagogische Prägung (Rudolf Steiner) aus. Sie umfassen die Klassen- und Jahrgangsstufen 1 bis 13. Die Ausbildung an einer Freien Waldorfschule ist der Ausbildung einer entsprechenden öffentlichen Schule gleichwertig.

Einschulungen

Mit dem Beginn des Schuljahres werden alle Kinder, die bis zum 30. Juni des laufenden Kalenderjahres das sechste Lebensjahr vollendet haben, schulpflichtig. Kinder, die in der Zeit vom 1. Juli bis 30. September des laufenden Kalenderjahres das sechste Lebensjahr vollenden, gelten mit Anmeldung als schulpflichtig (fristgemäße Einschulung). Auf Antrag der Erziehungsberechtigten können jüngere Kinder in die Schule aufgenommen werden, wenn sie den für den Schulbesuch erforderlichen geistigen und körperlichen Entwicklungsstand besitzen (vorzeitige Einschulung). Kinder, die bei Beginn der Schulpflicht geistig und körperlich nicht genügend entwickelt sind, um mit Erfolg am Unterricht teilzunehmen, können um ein Jahr vom Schulbesuch zurückgestellt werden (Einschulung nach Zurückstellung).

Religionsunterricht

Der Religionsunterricht ist an allen öffentlichen Schulen mit Ausnahme der Fachschulen ordentliches Lehrfach und wird nach Konfessionen getrennt in Übereinstimmung mit den Grundsätzen der betreffenden Religionsgemeinschaft erteilt. Derzeit sind die Fächer Evangelische Religion und Katholische Religion eingerichtet.

Ethikunterricht

Ethik ist ein ordentliches Lehrfach an den öffentlichen Schulen im Freistaat Sachsen. Schüler, die nicht am Religionsunterricht teilnehmen, besuchen den Unterricht im Fach Ethik.

Wiederholer

Wiederholer sind Schüler, die eine Klassen- bzw. Jahrgangsstufe wegen Nichtversetzung oder freiwillig, auf Antrag der Erziehungsberechtigten zum zweiten Mal durchlaufen, unabhängig davon, ob sie die allgemeinbildende Schule gewechselt haben.

Absolventen/Abgänger

Absolventen/Abgänger sind Schüler, die nach Erfüllung der Vollzeitschulpflicht (neun Schuljahre) die allgemeinbildende Schule mit einem Abschlusszeugnis (Absolventen) oder Abgangszeugnis (Abgänger) verlassen. Schüler von Mittelschulen, Gymnasien und allgemeinbildenden Förderschulen ohne Abschluss erhalten ein Abgangszeugnis. Ein Zeugnis zur Schulentlassung erhalten die Schüler im Förderschwerpunkt geistige Entwicklung.

Hauptschulabschluss

Nach erfolgreichem Besuch der Klassenstufe 9 und Teilnahme an einer besonderen Leistungsfeststellung erwerben die Schüler im Hauptschulbildungsgang den Hauptschulabschluss. Schüler im Realschulbildungsgang, die die Mittelschule oder die allgemeinbildende Förderschule nach Versetzung in die Klassenstufe 10 verlassen, erwerben den Hauptschulabschluss. Schüler an Gymnasien, die das Gymnasium nach Versetzung in die Klassenstufe 10 verlassen, erwerben einen dem Hauptschulabschluss gleichgestellten Schulabschluss.

Qualifizierender Hauptschulabschluss

Nach dem erfolgreichen Besuch der Klassenstufe 9 und erfolgreicher Teilnahme an einer besonderen Leistungsfeststellung erwerben die Schüler den qualifizierenden Hauptschulabschluss. Die Schüler müssen das Ziel der Klassenstufe 9 erreicht haben, wobei der Durchschnitt aller Jahresnoten des Hauptschulabschlusses nicht schlechter als 3,0 sein darf, in keinem Fach eine schlechtere Jahresnote als „ausreichend“ erzielt wurde und auch in allen Leistungsnachweisen der besonderen Leistungsfeststellung mindestens die Note „ausreichend“ erreicht wurde. Schüler im Realschulbildungsgang, die die Mittelschule oder die allgemeinbildende Förderschule nach Versetzung in die Klassenstufe 10 verlassen und erfolgreich an der besonderen Leistungsfeststellung im Ausnahmefall in Abgangsabsicht teilgenommen haben, erwerben den qualifizierenden Hauptschulabschluss.

Realschulabschluss

Mit dem erfolgreichen Besuch der Klassenstufe 10 und bestandener Abschlussprüfung erwerben die Schüler im Realschulbildungsgang den Realschulabschluss. An den Gymnasien wird mit der Versetzung von Klassenstufe 10 nach Jahrgangsstufe 11 ein dem Realschulabschluss gleichgestellter mittlerer Schulabschluss erworben. In die Versetzungsentscheidung geht ab dem Schuljahr 2005/06 das Ergebnis einer besonderen Leistungsfeststellung ein.

Abitur/allgemeine Hochschulreife

Ziel der Abiturprüfung ist die Feststellung der allgemeinen Hochschulreife. Diese wird durch eine Gesamtqualifikation erworben und setzt sich zusammen aus den Leistungen:

- a) in der Abiturprüfung
- b) in den Leistungskursen
- c) in bestimmten anrechenbaren Grundkursen.

Lehrpersonen

Lehrpersonen sind jene, die ganz oder teilweise im Rahmen gesetzlich oder vertraglich festgesetzter Pflichtstunden unterrichten bzw. unter Berücksichtigung von Anrechnungstunden eine Schule leiten. Sie sind gegliedert in voll- bzw. teilzeitbeschäftigte und stundenweise beschäftigte Lehrpersonen.

Voll- bzw. teilzeitbeschäftigte Lehrpersonen

Die Zuordnung voll- bzw. teilzeitbeschäftigter Lehrpersonen nach der Voll- (100 Prozent) und Teilzeitbeschäftigung (50 bis unter 100 Prozent) erfolgt nach dem Beschäftigungsumfang (Pflichtstundenzahl laut geltendem Arbeitsvertrag), unabhängig von den wegen der Gewährung von Anrechnungs- und Ermäßigungstunden tatsächlich erteilten Unterrichtsstunden.

Stundenweise beschäftigte Lehrpersonen

Stundenweise beschäftigte Lehrpersonen haben einen Beschäftigungsumfang unter 50 Prozent. Dazu zählen u. a. nebenberufliche Lehrpersonen, kirchliche Mitarbeiter mit Unterrichtsaufträgen sowie Lehrpersonen, die während der Elternzeit oder aus gesundheitlichen Gründen stundenweise unterrichten.

Altersteilzeit

Während des Altersteilzeit-Arbeitsverhältnisses (ATZ-AV) beträgt die durchschnittliche wöchentliche Arbeitszeit die Hälfte der regelmäßigen tariflichen Arbeitszeit und kann folgendermaßen verteilt werden:

Lineares Teilzeitmodell: Die Arbeitszeit wird im gesamten Zeitraum des ATZ-AV durchgehend geleistet.

Blockmodell: Die Arbeitszeit wird in der ersten Hälfte des ATZ-AV geleistet, in der zweiten Hälfte wird der Arbeitnehmer unter Fortzahlung der Bezüge freigestellt (Freistellungsphase).

Die beschäftigten Lehrpersonen, die ein Modell der Altersteilzeit in Anspruch nehmen, werden den teilzeitbeschäftigten Lehrpersonen zugeordnet.

Ergebnisdarstellung

Im Schuljahr 2012/13 lernen an den 1 483 allgemeinbildenden Schulen im Freistaat Sachsen 328 031 **Schüler**. Das sind 9 081 bzw. 2,8 Prozent mehr als im Schuljahr zuvor. Die Zahl der Schulen erhöhte sich gegenüber dem Vorjahr um 2 bzw. 0,1 Prozent.
(Tabelle 1)

Die 831 **Grundschulen** Sachsens, deren Anzahl gegenüber dem Vorjahr gleich geblieben ist, werden von 124 235 Schülern besucht. Das bedeutet einen Anstieg der Schülerzahl um 1 202 bzw. 1 Prozent gegenüber dem Vorjahr. Damit hält der Anstieg der Schülerschaft an Grundschulen nun schon seit dem Schuljahr 2003/04 an.

Im Schuljahr 2012/13 werden an den 336 **Mittelschulen** (1 mehr als 2011/12) 94 536 Kinder und Jugendliche, 4 568 bzw. 5,1 Prozent mehr als 2011/12, unterrichtet.

An den 153 **Gymnasien** (1 mehr als 2011/12) sind die Schülerzahlen angestiegen. So erhöhte sich die Zahl der Gymnasiasten um 3 233 bzw. 3,8 Prozent im Vergleich zum Vorjahr. 88 818 Kinder und Jugendliche lernen im Schuljahr 2012/13 an den Gymnasien des Landes.

Die 5 **Freien Waldorfschulen** (gleichbleibend wie 2011/12) werden von 1 494 Schülern besucht, 68 Schüler bzw. 4,8 Prozent mehr als im Schuljahr 2011/12.

Die Anzahl der Schüler mit sonderpädagogischem Förderbedarf (18 948) an den 158 **allgemeinbildenden Förderschulen** (identisch des Schuljahres 2011/12) und Klinik- und Krankenhausschulen sowie in den Förderschulklassen an Freien Waldorfschulen stieg im Vergleich zum Vorjahr um 10 bzw. 0,1 Prozent.

An den 138 allgemeinbildenden Förderschulen in öffentlicher **Trägerschaft** lernen 17 778 Schüler (93,8 Prozent). 1 170 lernen an 20 Schulen in freier Trägerschaft.
(Tabellen 1.1, 1.2, 6.1 und 6.2)

Am Ende des Schuljahres 2011/12 wurden an den allgemeinbildenden Förderschulen 1 888 **Absolventen/Abgänger** gezählt. Davon erhielten 976 ein Abschlusszeugnis im Förderschwerpunkt Lernen und 299 ein Abschlusszeugnis im Förderschwerpunkt geistige Entwicklung. 22 geistig behinderte Schüler beendeten die Schule mit einem Zeugnis zur Schulentlassung. 275 Schüler mit sonderpädagogischem Förderbedarf erhielten ein Abgangszeugnis, 271 erwarben einen Hauptschulabschluss, 20 erhielten den qualifizierenden Hauptschulabschluss. 25 Schüler mit sonderpädagogischem Förderbedarf an allgemeinbildenden Förderschulen erreichten den Realschulabschluss.
(Tabellen 2 und 3)

Von den 1 216 **Schulanfängern** (14 weniger als im Schuljahr 2011/12) waren 64,5 Prozent Jungen und 35,5 Prozent Mädchen. 67,9 Prozent der Schulanfänger an den allgemeinbildenden Förderschulen des Freistaates wurden fristgemäß eingeschult und 32,1 Prozent nach einer Zurückstellung.
(Tabellen 4 und 5)

Im Freistaat Sachsen gibt es 8 Förderschulzentren. An diesen werden im laufenden Schuljahr 1 746 Schüler unterrichtet. Des Weiteren gibt es 57 Schulen zur Lernförderung mit 10 014 Schülern, das sind 52,8 Prozent der Schüler mit sonderpädagogischem Förderbedarf insgesamt. An den 54 Schulen für geistig Behinderte werden 3 415 Schüler unterrichtet (18,0 Prozent), 1 350 Schüler (7,1 Prozent) an den 16 Schulen für Erziehungshilfe und 988 Schüler (5,2 Prozent) an den 4 Sprachheilschulen. An den 4 Schulen für Körperbehinderte werden 765 Schüler (4,0 Prozent), 426 Schüler an den 3 Schulen für Hörgeschädigte (2,2 Prozent) und an den 2 Schulen für Blinde und Sehbehinderte 244 Kinder und Jugendliche (1,3 Prozent) unterrichtet und betreut. Zu Beginn des Schuljahres weilten an den 10 Klinik- und Krankenhausschulen des Landes vorübergehend 930 Schüler. An den Klinik- und Krankenhausschulen, die als Außenstellen geführt werden, waren es 113 Schüler.
(Tabelle 6)

Im Schuljahr 2012/13 werden in den 15 **Förderschulklassen an Freien Waldorfschulen** 69 Schüler unterrichtet. Von diesen sind 45 Schüler im Förderschwerpunkt Lernen und 24 Schüler im Förderschwerpunkt emotionale und soziale Entwicklung.
(Tabelle 7)

Die Schüler mit sonderpädagogischem Förderbedarf an den allgemeinbildenden Förderschulen werden in **Klassen- bzw. Schulbesuchsstufen** unterrichtet. 15 146 Schüler lernen in den Klassenstufen 1 bis 11. In den Schulbesuchsstufen Unter- bis Werkstufe werden 3 802 geistig behinderte Kinder und Jugendliche betreut.
(Tabelle 10)

Von den 5 724 Schülern mit sonderpädagogischem Förderbedarf der Klassenstufen 7 bis 10 streben 1 392 Schüler im **abschlussbezogenen Unterricht** den Haupt- oder Realschulabschluss an. 1 178 Schüler bzw. 84,6 Prozent haben das Ziel, einen Hauptschulabschluss zu erreichen. 214 Schüler bzw. 15,4 Prozent lernen für einen Realschulabschluss. 69,8 Prozent der Schüler mit Ziel Hauptschulabschluss sind Schüler mit dem Hauptförderschwerpunkt Lernen, gefolgt vom Hauptförderschwerpunkt emotionale und soziale Entwicklung mit 15,6 Prozent. 69 Schüler bzw. 32,2 Prozent mit dem Hauptförderschwerpunkt körperliche und motorische Entwicklung streben den Realschulabschluss an, außerdem 59 Schüler bzw. 27,6 Prozent mit dem Hauptförderschwerpunkt Hö-

ren, 45 Schüler bzw. mit dem Hauptförderschwerpunkt Sprache bzw. 21,0 Prozent und 45 Schüler bzw. 19,2 Prozent mit dem Hauptförderschwerpunkt Sehen.
(Tabelle 11)

752 Schüler mit sonderpädagogischem Förderbedarf **wechselten** nach dem Schuljahr 2011/12 von einer Grundschule an eine allgemeinbildende Förderschule. 112 Schüler besuchten im Jahr zuvor noch eine Mittelschule.
(Tabellen 13 und 14)

Zu Beginn des Schuljahres 2012/13 wurden an den allgemeinbildenden Förderschulen in Sachsen 452 **Wiederholer** gezählt, die eine Klassenstufe wegen Nichtversetzung oder freiwillig auf Antrag der Erziehungsberechtigten noch einmal besuchen. 145 bzw. 32,1 Prozent der Wiederholer sind Mädchen und 307 bzw. 67,9 Prozent Jungen. 30,5 Prozent wiederholen die Klassenstufe 1.
(Tabellen 15 und 16)

Im Schuljahr 2012/13 lernen an den sächsischen allgemeinbildenden Förderschulen 925 **Schüler mit Migrationshintergrund**. Aus der Türkei stammen 55 Schüler, gefolgt von 51 Schülern aus der Russischen Föderation. 25 Schüler sind aus der Tschechischen Republik, 22 aus Vietnam, 20 aus dem Irak, 19 aus der Ukraine und aus Polen sind 16 Schüler. Die Herkunft der Förderschüler mit Migrationshintergrund verteilt sich auf fast 50 Nationen.
(Tabelle 17)

Von den 15 146 Schülern mit sonderpädagogischem Förderbedarf (ohne geistig behinderte Schüler) lernen 10 385 Schüler die **Fremdsprache** Englisch. Das ist ein Anteil von 68,6 Prozent. Des Weiteren lernen 35 Schüler Russisch und 28 Schüler Französisch.
(Tabelle 18)

549 Schüler mit sonderpädagogischem Förderbedarf der Klassenstufen 7 bis 9 nehmen entsprechend ihren Interessen den Unterricht in **Neigungskursbereichen** wahr. 28,4 Prozent dieser Schüler entschieden sich für den Bereich Naturwissenschaft und Technik (78,8 Prozent Jungen), 26, Prozent für Gesundheit und Sport (82,5 Prozent Jungen) und 122,6 Prozent für Kunst und Kultur (62,9 Prozent Jungen).
(Tabelle 20)

An den allgemeinbildenden Förderschulen werden **Vertiefungskurse** für die Schüler der Klassenstufe 10 eingerichtet. An 7 allgemeinbildenden Schulen lernen 15 Schüler im Vertiefungskurs Technik (66,7 Prozent Jungen und 13 Schüler im Vertiefungskurs Wirtschaft (61,5 Prozent Jungen).
(Tabelle 21)

An den allgemeinbildenden Förderschulen Sachsens unterrichten 3 202 voll- bzw. teilzeitbeschäftigte **Lehrpersonen**. Das sind 41 Lehrpersonen bzw. 1,3 Prozent weniger als im vergangenen Schuljahr. 2 659 bzw. 83,0 Prozent sind vollzeitbeschäftigt und 543 bzw. 17,0 Prozent teilzeitbeschäftigt. Von den teilzeitbeschäftigten Lehrpersonen nehmen in diesem Schuljahr 173 bzw. 31,9 Prozent ein Modell der Altersteilzeit in Anspruch. 145 Lehrpersonen befinden sich bereits in der Freistellungsphase. 2 934 bzw. 91,6 Prozent der voll- bzw. teilzeitbeschäftigten Lehrpersonen unterrichten an öffentlichen Schulen. Der Anteil der Lehrerinnen an den allgemeinbildenden Förderschulen beträgt 85,9 Prozent. 483 bzw. 15,1 Prozent der voll- bzw. teilzeitbeschäftigten Lehrpersonen an den sächsischen allgemeinbildenden Förderschulen sind jünger als 40 Jahre. 950 bzw. 29,7 Prozent befinden sich in der Altersgruppe 40 bis unter 50 Jahre und 1 769 bzw. 55,2 Prozent sind 50 Jahre und älter. Das Durchschnittsalter der Lehrpersonen beträgt 49 Jahre.

Neben den voll- bzw. teilzeitbeschäftigten Lehrpersonen unterrichten an den allgemeinbildenden Förderschulen noch 66 stundenweise beschäftigte Lehrpersonen sowie 84 Lehramtsanwärter bzw. Studienreferendare.
(Tabellen 1, 1.1, 1.2, 22 bis 26)

1. Allgemeinbildende Schulen in den Schuljahren 1992/1993 bis 2012/2013 nach Schularten

Schuljahr	Schulen	Klassen ¹⁾	Schüler			Voll- bzw. teilzeitbeschäftigte Lehrpersonen		
			insgesamt	männlich	weiblich	insgesamt	männlich	weiblich
Insgesamt								
1992/1993	2 299	26 989	617 979	313 219	304 760	41 182	9 227	31 955
1993/1994	2 304	27 390	628 178	317 842	310 336	40 165	8 849	31 316
1994/1995	2 312	27 648	631 952	319 213	312 739	40 774	9 040	31 734
1995/1996	2 299	27 092	626 032	315 639	310 393	40 754	8 982	31 772
1996/1997	2 288	26 420	616 965	311 015	305 950	39 992	8 735	31 257
1997/1998	2 242	25 579	596 310	301 167	295 143	39 561	8 689	30 872
1998/1999	2 187	24 154	565 140	285 810	279 330	38 092	8 509	29 583
1999/2000	2 112	22 883	529 042	267 827	261 215	37 448	8 357	29 091
2000/2001	2 000	21 298	490 970	248 508	242 462	36 662	8 101	28 561
2001/2002	1 915	19 852	450 605	228 562	222 043	36 153	7 895	28 258
2002/2003	1 824	18 795	415 769	210 899	204 870	35 540	7 623	27 917
2003/2004	1 740	17 774	387 061	196 422	190 639	34 758	7 242	27 516
2004/2005	1 653	16 777	363 284	184 576	178 708	33 576	6 834	26 742
2005/2006	1 593	15 692	340 715	172 964	167 751	32 459	6 412	26 047
2006/2007	1 521	14 899	321 472	163 257	158 215	31 684	6 126	25 558
2007/2008	1 498	14 461	307 771	156 536	151 235	30 820	5 810	25 010
2008/2009	1 480	14 461	301 610	153 470	148 140	30 186	5 629	24 557
2009/2010	1 478	14 686	301 252	153 602	147 650	29 790	5 541	24 249
2010/2011	1 487	15 026	309 246	157 631	151 615	29 193	5 418	23 775
2011/2012	1 481	15 270	318 950	162 472	156 478	28 359	5 317	23 042
2012/2013	1 483	15 392	328 031	167 192	160 839	28 076	5 312	22 764
Grundschulen								
1992/1993 ²⁾	1 246	10 348	232 955	118 600	114 355	13 417	817	12 600
1993/1994 ²⁾	1 248	10 364	231 189	117 805	113 384	12 881	713	12 168
1994/1995 ²⁾	1 247	10 468	228 654	116 663	111 991	12 805	695	12 110
1995/1996 ²⁾³⁾	1 235	10 070	222 803	113 825	108 978	12 569	654	11 915
1996/1997 ²⁾³⁾	1 227	9 761	216 345	110 627	105 718	12 277	623	11 654
1997/1998 ²⁾³⁾	1 193	9 119	200 487	102 615	97 872	11 748	583	11 165
1998/1999 ²⁾³⁾	1 143	8 048	173 383	89 001	84 382	10 550	526	10 024
1999/2000 ²⁾	1 077	7 063	145 439	74 740	70 699	10 417	511	9 906
2000/2001 ²⁾	987	6 027	118 170	60 677	57 493	10 298	502	9 796
2001/2002 ²⁾	925	5 330	99 479	50 974	48 505	10 176	496	9 680
2002/2003 ²⁾	885	5 208	95 195	48 435	46 760	10 062	474	9 588
2003/2004 ²⁾	865	5 334	97 826	49 550	48 276	9 924	455	9 469
2004/2005	859	5 571	104 159	52 757	51 402	9 689	436	9 253
2005/2006	854	5 779	110 220	55 653	54 567	9 489	430	9 059
2006/2007	847	5 986	115 952	58 662	57 290	9 336	435	8 901
2007/2008	847	6 109	119 171	60 491	58 680	9 150	439	8 711
2008/2009	842	6 134	120 079	60 686	59 393	8 919	429	8 490
2009/2010	839	6 170	120 763	61 130	59 633	8 746	443	8 303
2010/2011	838	6 194	121 863	61 661	60 202	8 484	454	8 030
2011/2012	831	6 178	123 033	62 121	60 912	8 375	465	7 910
2012/2013	831	6 162	124 235	62 707	61 528	8 371	493	7 878

1) ohne Sekundarstufe II an Gymnasien und Freien Waldorfschulen

2) ohne Kinder in Vorbereitungsklassen an Grundschulen gemäß § 5 Absatz 3 Schulgesetz

3) ohne Förderschulklassen an Grundschulen

Noch: 1. Allgemeinbildende Schulen in den Schuljahren 1992/1993 bis 2012/2013 nach Schularten

Schuljahr	Schulen	Klassen ¹⁾	Schüler			Voll- bzw. teilzeitbeschäftigte Lehrpersonen		
			insgesamt	männlich	weiblich	insgesamt	männlich	weiblich
Mittelschulen								
1992/1993	662	9 714	223 047	124 498	98 549	15 342	4 930	10 412
1993/1994	662	9 645	217 019	121 205	95 814	14 990	4 700	10 290
1994/1995	663	9 607	217 299	120 430	96 869	14 993	4 720	10 273
1995/1996	659	9 471	220 371	120 332	100 039	14 634	4 580	10 054
1996/1997	657	9 322	222 608	120 119	102 489	14 171	4 344	9 827
1997/1998	651	9 210	221 100	118 628	102 472	14 347	4 366	9 981
1998/1999	648	9 170	218 147	116 560	101 587	14 271	4 327	9 944
1999/2000	643	9 033	214 149	113 999	100 150	14 015	4 256	9 759
2000/2001	632	8 733	208 252	110 685	97 567	13 607	4 081	9 526
2001/2002	619	8 211	196 095	104 287	91 808	13 289	3 937	9 352
2002/2003	581	7 568	176 660	93 936	82 724	12 914	3 770	9 144
2003/2004	528	6 745	155 607	82 686	72 921	12 439	3 501	8 938
2004/2005	469	5 940	134 425	71 380	63 045	11 873	3 263	8 610
2005/2006	424	5 061	112 823	59 842	52 981	11 222	2 991	8 231
2006/2007	365	4 297	94 652	50 010	44 642	10 394	2 709	7 685
2007/2008	348	3 862	83 307	43 768	39 539	9 808	2 456	7 352
2008/2009	333	3 738	80 540	42 170	38 370	9 574	2 373	7 201
2009/2010	333	3 759	81 276	42 481	38 795	9 416	2 299	7 117
2010/2011	339	3 872	84 405	44 160	40 245	9 174	2 217	6 957
2011/2012	335	4 049	89 968	47 088	42 880	8 725	2 139	6 586
2012/2013	336	4 165	94 536	49 529	45 007	8 563	2 121	6 442
Gymnasien								
1992/1993	185	4 425	137 743	54 577	83 166	8 489	2 809	5 680
1993/1994	185	4 814	154 395	62 391	92 004	8 643	2 809	5 834
1994/1995	191	4 929	158 945	64 713	94 232	9 137	2 969	6 168
1995/1996	194	4 835	154 838	63 588	91 250	9 522	3 077	6 445
1996/1997	193	4 672	149 323	62 040	87 283	9 600	3 121	6 479
1997/1998	190	4 498	145 981	61 710	84 271	9 496	3 090	6 406
1998/1999	189	4 302	145 431	62 352	83 079	9 333	3 015	6 318
1999/2000	191	4 160	142 173	61 775	80 398	9 161	2 967	6 194
2000/2001	187	4 103	138 590	60 761	77 829	9 028	2 910	6 118
2001/2002	182	3 967	130 211	57 595	72 616	8 967	2 857	6 110
2002/2003	172	3 721	119 945	53 441	66 504	8 855	2 785	6 070
2003/2004	164	3 412	110 246	49 485	60 761	8 723	2 728	5 995
2004/2005	154	3 054	101 898	46 144	55 754	8 444	2 601	5 843
2005/2006	146	2 710	95 622	43 806	51 816	8 189	2 474	5 715
2006/2007	143	2 491	89 556	41 426	48 130	8 452	2 484	5 968
2007/2008	140	2 432	84 792	39 662	45 130	8 434	2 424	6 010
2008/2009	143	2 567	80 816	38 204	42 612	8 329	2 357	5 972
2009/2010	145	2 764	79 078	37 602	41 476	8 296	2 334	5 962
2010/2011	148	2 935	82 571	39 281	43 290	8 169	2 280	5 889
2011/2012	152	3 017	85 585	40 807	44 778	7 893	2 237	5 656
2012/2013	153	3 043	88 818	42 358	46 460	7 814	2 208	5 606

1) ohne Sekundarstufe II an Gymnasien

Noch: 1. Allgemeinbildende Schulen in den Schuljahren 1992/1993 bis 2012/2013 nach Schularten

Schuljahr	Schulen	Klassen ¹⁾	Schüler			Voll- bzw. teilzeitbeschäftigte Lehrpersonen		
			insgesamt	männlich	weiblich	insgesamt	männlich	weiblich
allgemeinbildende Förderschulen								
1992/1993	203	2 475	23 532	15 177	8 355	3 881	654	3 227
1993/1994	206	2 538	24 789	16 043	8 746	3 596	608	2 988
1994/1995 ²⁾	208	2 616	26 217	16 982	9 235	3 772	635	3 137
1995/1996 ²⁾	208	2 687	27 121	17 452	9 669	3 953	647	3 306
1996/1997 ²⁾	208	2 635	27 747	17 773	9 974	3 863	616	3 247
1997/1998 ²⁾	205	2 722	27 752	17 721	10 031	3 887	618	3 269
1998/1999 ²⁾	204	2 603	27 150	17 378	9 772	3 848	606	3 242
1999/2000 ³⁾	198	2 595	26 237	16 792	9 445	3 765	591	3 174
2000/2001 ³⁾	191	2 402	24 898	15 860	9 038	3 640	573	3 067
2001/2002 ³⁾	186	2 310	23 721	15 160	8 561	3 627	563	3 064
2002/2003 ³⁾	183	2 263	22 834	14 524	8 310	3 615	558	3 057
2003/2004 ³⁾	180	2 247	22 246	14 125	8 121	3 570	521	3 049
2004/2005 ³⁾	168	2 175	21 628	13 715	7 913	3 468	498	2 970
2005/2006 ³⁾	166	2 104	20 848	13 078	7 770	3 454	481	2 973
2006/2007 ³⁾	163	2 087	20 094	12 573	7 521	3 402	466	2 936
2007/2008 ³⁾	160	2 018	19 223	11 987	7 236	3 325	455	2 870
2008/2009 ³⁾	159	1 981	18 875	11 775	7 100	3 259	434	2 825
2009/2010 ³⁾	158	1 953	18 821	11 759	7 062	3 223	427	2 796
2010/2011 ³⁾	159	1 984	19 044	11 878	7 166	3 247	428	2 819
2011/2012 ³⁾	158	1 979	18 938	11 779	7 159	3 243	438	2 805
2012/2013 ³⁾	158	1 973	18 948	11 880	7 068	3 202	451	2 751
Freie Waldorfschulen								
1992/1993	3	27	702	367	335	53	17	36
1993/1994	3	29	786	398	388	55	19	36
1994/1995 ⁴⁾	3	28	837	425	412	67	21	46
1995/1996 ⁴⁾	3	29	899	442	457	76	24	52
1996/1997 ⁴⁾	3	30	942	456	486	81	31	50
1997/1998 ⁴⁾	3	30	990	493	497	83	32	51
1998/1999 ⁴⁾	3	31	1 029	519	510	90	35	55
1999/2000 ⁴⁾	3	32	1 044	521	523	90	32	58
2000/2001 ⁴⁾	3	33	1 060	525	535	89	35	54
2001/2002 ⁴⁾	3	34	1 099	546	553	94	42	52
2002/2003 ⁴⁾	3	35	1 135	563	572	94	36	58
2003/2004 ⁴⁾	3	36	1 136	576	560	102	37	65
2004/2005 ⁴⁾	3	37	1 174	580	594	102	36	66
2005/2006 ⁴⁾	3	38	1 202	585	617	105	36	69
2006/2007 ⁴⁾	3	38	1 218	586	632	100	32	68
2007/2008 ⁴⁾	3	40	1 278	628	650	103	36	67
2008/2009 ⁴⁾	3	41	1 300	635	665	105	36	69
2009/2010 ⁴⁾	3	40	1 314	630	684	109	38	71
2010/2011 ⁴⁾	3	41	1 363	651	712	119	39	80
2011/2012 ⁴⁾	5	47	1 426	677	749	123	38	85
2012/2013 ⁴⁾	5	49	1 494	718	776	126	39	87

1) ohne Sekundarstufe II an Freien Waldorfschulen

2) einschließlich Förderschulklassen an Grundschulen

3) einschließlich Förderschulklassen an Freien Waldorfschulen

4) ohne Förderschulklassen an Freien Waldorfschulen

1.1 Allgemeinbildende Schulen in öffentlicher Trägerschaft in den Schuljahren 1992/1993 bis 2012/2013 nach Schularten

Schuljahr	Schulen	Klassen ¹⁾	Schüler			Voll- bzw. teilzeitbeschäftigte Lehrpersonen		
			insgesamt	männlich	weiblich	insgesamt	männlich	weiblich
Insgesamt								
1992/1993	2 278	26 847	615 637	312 050	303 587	40 919	9 154	31 765
1993/1994	2 280	27 199	624 768	316 131	308 637	39 865	8 750	31 115
1994/1995	2 284	27 420	628 007	317 237	310 770	40 441	8 929	31 512
1995/1996	2 271	26 851	621 437	313 393	308 044	40 359	8 848	31 511
1996/1997	2 254	26 145	611 484	308 321	303 163	39 525	8 578	30 947
1997/1998	2 202	25 269	590 060	298 054	292 006	39 027	8 514	30 513
1998/1999	2 140	23 804	558 317	282 412	275 905	37 483	8 316	29 167
1999/2000	2 057	22 490	521 432	263 971	257 461	36 772	8 151	28 621
2000/2001	1 938	20 867	482 499	244 217	238 282	35 921	7 876	28 045
2001/2002	1 848	19 366	441 150	223 740	217 410	35 325	7 643	27 682
2002/2003	1 748	18 245	405 049	205 416	199 633	34 606	7 356	27 250
2003/2004	1 661	17 173	375 240	190 355	184 885	33 722	6 960	26 762
2004/2005	1 561	16 104	350 000	177 799	172 201	32 393	6 522	25 871
2005/2006	1 482	14 948	325 665	165 308	160 357	31 135	6 068	25 067
2006/2007	1 399	14 049	304 639	154 692	149 947	30 247	5 750	24 497
2007/2008	1 350	13 530	288 912	146 913	141 999	29 215	5 390	23 825
2008/2009	1 324	13 431	280 654	142 677	137 977	28 406	5 171	23 235
2009/2010	1 308	13 552	278 356	141 817	136 539	27 800	5 017	22 783
2010/2011	1 301	13 753	283 921	144 633	139 288	26 942	4 821	22 121
2011/2012	1 290	13 905	291 455	148 361	143 094	25 928	4 635	21 293
2012/2013	1 290	13 930	298 442	152 097	146 345	25 357	4 534	20 823
Grundschulen								
1992/1993 ²⁾	1 244	10 341	232 803	118 516	114 287	13 409	815	12 594
1993/1994 ²⁾	1 245	10 352	230 947	117 688	113 259	12 869	709	12 160
1994/1995 ²⁾³⁾	1 242	10 447	228 258	116 470	111 788	12 785	689	12 096
1995/1996 ²⁾³⁾	1 230	10 046	222 359	113 608	108 751	12 546	648	11 898
1996/1997 ²⁾³⁾	1 218	9 730	215 777	110 329	105 448	12 245	617	11 628
1997/1998 ²⁾³⁾	1 180	9 074	199 724	102 197	97 527	11 697	578	11 119
1998/1999 ²⁾³⁾	1 125	7 986	172 322	88 450	83 872	10 479	521	9 958
1999/2000 ²⁾	1 055	6 979	144 076	74 009	70 067	10 324	505	9 819
2000/2001 ²⁾	960	5 928	116 406	59 744	56 662	10 176	490	9 686
2001/2002 ²⁾	894	5 204	97 213	49 770	47 443	10 012	481	9 531
2002/2003 ²⁾	847	5 044	92 287	46 890	45 397	9 864	459	9 405
2003/2004 ²⁾	825	5 138	94 239	47 666	46 573	9 682	436	9 246
2004/2005	810	5 325	99 702	50 439	49 263	9 376	408	8 968
2005/2006	801	5 498	104 905	52 892	52 013	9 114	393	8 721
2006/2007	790	5 666	109 883	55 533	54 350	8 916	390	8 526
2007/2008	781	5 759	112 346	56 973	55 373	8 679	385	8 294
2008/2009	775	5 754	112 697	56 859	55 838	8 397	373	8 024
2009/2010	769	5 777	112 994	57 114	55 880	8 210	384	7 826
2010/2011	764	5 778	113 646	57 480	56 166	7 920	375	7 545
2011/2012	757	5 748	114 560	57 791	56 769	7 796	389	7 407
2012/2013	755	5 717	115 505	58 304	57 201	7 748	409	7 339

1) ohne Sekundarstufe II an Gymnasien und Freien Waldorfschulen

2) ohne Kinder in Vorbereitungsklassen an Grundschulen gemäß § 5 Absatz 3 Schulgesetz

3) ohne Förderschulklassen an Grundschulen

Noch: 1.1 Allgemeinbildende Schulen in öffentlicher Trägerschaft in den Schuljahren 1992/1993
bis 2012/2013 nach Schularten

Schuljahr	Schulen	Klassen ¹⁾	Schüler			Voll- bzw. teilzeitbeschäftigte Lehrpersonen		
			insgesamt	männlich	weiblich	insgesamt	männlich	weiblich
Mittelschulen								
1992/1993	661	9 710	222 966	124 441	98 525	15 338	4 930	10 408
1993/1994	660	9 620	216 454	120 889	95 565	14 954	4 687	10 267
1994/1995	661	9 600	217 118	120 315	96 803	14 985	4 717	10 268
1995/1996	657	9 461	220 138	120 186	99 952	14 622	4 577	10 045
1996/1997	653	9 295	222 004	119 757	102 247	14 128	4 330	9 798
1997/1998	646	9 174	220 349	118 192	102 157	14 290	4 348	9 942
1998/1999	642	9 129	217 258	116 066	101 192	14 208	4 311	9 897
1999/2000	636	8 981	213 067	113 409	99 658	13 936	4 236	9 700
2000/2001	624	8 672	207 024	110 026	96 998	13 522	4 057	9 465
2001/2002	611	8 145	194 704	103 543	91 161	13 190	3 910	9 280
2002/2003	571	7 486	174 977	93 034	81 943	12 793	3 734	9 059
2003/2004	518	6 654	153 734	81 680	72 054	12 300	3 463	8 837
2004/2005	456	5 840	132 333	70 268	62 065	11 717	3 223	8 494
2005/2006	402	4 943	110 302	58 531	51 771	11 026	2 931	8 095
2006/2007	338	4 152	91 658	48 460	43 198	10 163	2 638	7 525
2007/2008	308	3 677	79 609	41 838	37 771	9 503	2 362	7 141
2008/2009	290	3 509	75 911	39 722	36 189	9 221	2 267	6 954
2009/2010	282	3 477	75 644	39 515	36 129	8 972	2 156	6 816
2010/2011	280	3 533	77 655	40 601	37 054	8 621	2 045	6 576
2011/2012	277	3 664	82 254	43 034	39 220	8 099	1 923	6 176
2012/2013	278	3 737	85 965	45 031	40 934	7 811	1 857	5 954
Gymnasien								
1992/1993	182	4 392	136 788	54 161	82 627	8 426	2 776	5 650
1993/1994	182	4 773	153 130	61 822	91 308	8 556	2 769	5 787
1994/1995	186	4 863	157 132	63 903	93 229	9 022	2 913	6 109
1995/1996	189	4 757	152 556	62 568	89 988	9 374	3 005	6 369
1996/1997	188	4 591	146 721	60 907	85 814	9 432	3 042	6 390
1997/1998	185	4 410	143 056	60 416	82 640	9 305	3 001	6 304
1998/1999	184	4 204	142 417	61 010	81 407	9 126	2 917	6 209
1999/2000	184	4 050	138 837	60 247	78 590	8 928	2 857	6 071
2000/2001	179	3 982	134 944	59 078	75 866	8 769	2 795	5 974
2001/2002	173	3 835	126 285	55 768	70 517	8 687	2 730	5 957
2002/2003	163	3 582	115 756	51 492	64 264	8 543	2 648	5 895
2003/2004	154	3 270	105 887	47 453	58 434	8 389	2 581	5 808
2004/2005	144	2 903	97 211	43 950	53 261	8 065	2 439	5 626
2005/2006	132	2 543	90 521	41 403	49 118	7 786	2 310	5 476
2006/2007	127	2 303	83 942	38 748	45 194	8 013	2 306	5 707
2007/2008	120	2 228	78 708	36 765	41 943	7 955	2 237	5 718
2008/2009	119	2 333	74 161	34 983	39 178	7 774	2 147	5 627
2009/2010	118	2 497	71 901	34 109	37 792	7 647	2 097	5 550
2010/2011	118	2 636	74 614	35 376	39 238	7 414	2 021	5 393
2011/2012	118	2 683	76 822	36 511	40 311	7 054	1 938	5 116
2012/2013	119	2 680	79 194	37 656	41 538	6 864	1 868	4 996

1) ohne Sekundarstufe II an Gymnasien

Noch: 1.1 Allgemeinbildende Schulen in öffentlicher Trägerschaft in den Schuljahren 1992/1993
bis 2012/2013 nach Schularten

Schuljahr	Schulen	Klassen	Schüler			Voll- bzw. teilzeitbeschäftigte Lehrpersonen		
			insgesamt	männlich	weiblich	insgesamt	männlich	weiblich
allgemeinbildende Förderschulen								
1992/1993	191	2 404	23 080	14 932	8 148	3 746	633	3 113
1993/1994	193	2 454	24 237	15 732	8 505	3 486	585	2 901
1994/1995 ¹⁾	195	2 510	25 499	16 549	8 950	3 649	610	3 039
1995/1996 ¹⁾	195	2 587	26 384	17 031	9 353	3 817	618	3 199
1996/1997 ¹⁾	195	2 529	26 982	17 328	9 654	3 720	589	3 131
1997/1998 ¹⁾	191	2 611	26 931	17 249	9 682	3 735	587	3 148
1998/1999 ¹⁾	189	2 485	26 320	16 886	9 434	3 670	567	3 103
1999/2000	182	2 480	25 452	16 306	9 146	3 584	553	3 031
2000/2001	175	2 285	24 125	15 369	8 756	3 454	534	2 920
2001/2002	170	2 182	22 948	14 659	8 289	3 436	522	2 914
2002/2003	167	2 133	22 029	14 000	8 029	3 406	515	2 891
2003/2004	164	2 111	21 380	13 556	7 824	3 351	480	2 871
2004/2005	151	2 036	20 754	13 142	7 612	3 235	452	2 783
2005/2006	147	1 964	19 937	12 482	7 455	3 209	434	2 775
2006/2007	144	1 928	19 156	11 951	7 205	3 155	416	2 739
2007/2008	141	1 866	18 249	11 337	6 912	3 078	406	2 672
2008/2009	140	1 835	17 885	11 113	6 772	3 014	384	2 630
2009/2010	139	1 801	17 817	11 079	6 738	2 971	380	2 591
2010/2011	139	1 806	18 006	11 176	6 830	2 987	380	2 607
2011/2012	138	1 810	17 819	11 025	6 794	2 979	385	2 594
2012/2013	138	1 796	17 778	11 106	6 672	2 934	400	2 534

1) einschließlich Förderschulklassen an Grundschulen

1.2 Allgemeinbildende Schulen in freier Trägerschaft in den Schuljahren 1992/1993 bis 2012/2013 nach Schularten

Schuljahr	Schulen	Klassen ¹⁾	Schüler			Voll- bzw. teilzeitbeschäftigte Lehrpersonen		
			insgesamt	männlich	weiblich	insgesamt	männlich	weiblich
Insgesamt								
1992/1993	21	142	2 342	1 169	1 173	263	73	190
1993/1994	24	191	3 410	1 711	1 699	300	99	201
1994/1995	28	228	3 945	1 976	1 969	333	111	222
1995/1996	28	241	4 595	2 246	2 349	395	134	261
1996/1997	34	275	5 481	2 694	2 787	467	157	310
1997/1998	40	310	6 250	3 113	3 137	534	175	359
1998/1999	47	350	6 823	3 398	3 425	609	193	416
1999/2000	55	393	7 610	3 856	3 754	676	206	470
2000/2001	62	431	8 471	4 291	4 180	741	225	516
2001/2002	67	486	9 455	4 822	4 633	828	252	576
2002/2003	76	550	10 720	5 483	5 237	934	267	667
2003/2004	79	601	11 821	6 067	5 754	1 036	282	754
2004/2005	92	673	13 284	6 777	6 507	1 183	312	871
2005/2006	111	744	15 050	7 656	7 394	1 324	344	980
2006/2007	122	850	16 833	8 565	8 268	1 437	376	1 061
2007/2008	148	931	18 859	9 623	9 236	1 605	420	1 185
2008/2009	156	1 030	20 956	10 793	10 163	1 780	458	1 322
2009/2010	170	1 134	22 896	11 785	11 111	1 990	524	1 466
2010/2011	186	1 249	25 325	12 998	12 327	2 251	597	1 654
2011/2012	191	1 365	27 495	14 111	13 384	2 431	682	1 749
2012/2013	193	1 472	29 589	15 095	14 494	2 719	778	1 941
Grundschulen								
1992/1993 ²⁾	2	7	152	84	68	8	2	6
1993/1994 ²⁾	3	12	242	117	125	12	4	8
1994/1995 ²⁾³⁾	5	21	396	193	203	20	6	14
1995/1996 ²⁾³⁾	5	24	444	217	227	23	6	17
1996/1997 ²⁾³⁾	9	31	568	298	270	32	6	26
1997/1998 ²⁾³⁾	13	45	763	418	345	51	5	46
1998/1999 ²⁾³⁾	18	62	1 061	551	510	71	5	66
1999/2000 ²⁾	22	84	1 363	731	632	93	6	87
2000/2001 ²⁾	27	99	1 764	933	831	122	12	110
2001/2002 ²⁾	31	126	2 266	1 204	1 062	164	15	149
2002/2003 ²⁾	38	164	2 908	1 545	1 363	198	15	183
2003/2004 ²⁾	40	196	3 587	1 884	1 703	242	19	223
2004/2005	49	246	4 457	2 318	2 139	313	28	285
2005/2006	53	281	5 315	2 761	2 554	375	37	338
2006/2007	57	320	6 069	3 129	2 940	420	45	375
2007/2008	66	350	6 825	3 518	3 307	471	54	417
2008/2009	67	380	7 382	3 827	3 555	522	56	466
2009/2010	70	393	7 769	4 016	3 753	536	59	477
2010/2011	74	416	8 217	4 181	4 036	564	79	485
2011/2012	74	430	8 473	4 330	4 143	579	76	503
2012/2013	76	445	8 730	4 403	4 327	623	84	539

1) ohne Sekundarstufe II an Gymnasien und Freien Waldorfschulen

2) ohne Kinder in Vorbereitungsklassen an Grundschulen gemäß § 5 Absatz 3 Schulgesetz

3) ohne Förderschulklassen an Grundschulen

Noch: 1.2 Allgemeinbildende Schulen in freier Trägerschaft in den Schuljahren 1992/1993
bis 2012/2013 nach Schularten

Schuljahr	Schulen	Klassen ¹⁾	Schüler			Voll- bzw. teilzeitbeschäftigte Lehrpersonen		
			insgesamt	männlich	weiblich	insgesamt	männlich	weiblich
Mittelschulen								
1992/1993	1	4	81	57	24	4	-	4
1993/1994	2	25	565	316	249	36	13	23
1994/1995	2	7	181	115	66	8	3	5
1995/1996	2	10	233	146	87	12	3	9
1996/1997	4	27	604	362	242	43	14	29
1997/1998	5	36	751	436	315	57	18	39
1998/1999	6	41	889	494	395	63	16	47
1999/2000	7	52	1 082	590	492	79	20	59
2000/2001	8	61	1 228	659	569	85	24	61
2001/2002	8	66	1 391	744	647	99	27	72
2002/2003	10	82	1 683	902	781	121	36	85
2003/2004	10	91	1 873	1 006	867	139	38	101
2004/2005	13	100	2 092	1 112	980	156	40	116
2005/2006	22	118	2 521	1 311	1 210	196	60	136
2006/2007	27	145	2 994	1 550	1 444	231	71	160
2007/2008	40	185	3 698	1 930	1 768	305	94	211
2008/2009	43	229	4 629	2 448	2 181	353	106	247
2009/2010	51	282	5 632	2 966	2 666	444	143	301
2010/2011	59	339	6 750	3 559	3 191	553	172	381
2011/2012	58	385	7 714	4 054	3 660	626	216	410
2012/2013	58	428	8 571	4 498	4 073	752	264	488
Gymnasien								
1992/1993	3	33	955	416	539	63	33	30
1993/1994	3	41	1 265	569	696	87	40	47
1994/1995	5	66	1 813	810	1 003	115	56	59
1995/1996	5	78	2 282	1 020	1 262	148	72	76
1996/1997	5	81	2 602	1 133	1 469	168	79	89
1997/1998	5	88	2 925	1 294	1 631	191	89	102
1998/1999	5	98	3 014	1 342	1 672	207	98	109
1999/2000	7	110	3 336	1 528	1 808	233	110	123
2000/2001	8	121	3 646	1 683	1 963	259	115	144
2001/2002	9	132	3 926	1 827	2 099	280	127	153
2002/2003	9	139	4 189	1 949	2 240	312	137	175
2003/2004	10	142	4 359	2 032	2 327	334	147	187
2004/2005	10	151	4 687	2 194	2 493	379	162	217
2005/2006	14	167	5 101	2 403	2 698	403	164	239
2006/2007	16	188	5 614	2 678	2 936	439	178	261
2007/2008	20	204	6 084	2 897	3 187	479	187	292
2008/2009	24	234	6 655	3 221	3 434	555	210	345
2009/2010	27	267	7 177	3 493	3 684	649	237	412
2010/2011	30	299	7 957	3 905	4 052	755	259	496
2011/2012	34	334	8 763	4 296	4 467	839	299	540
2012/2013	34	363	9 624	4 702	4 922	950	340	610

1) ohne Sekundarstufe II an Gymnasien

Noch: 1.2 Allgemeinbildende Schulen in freier Trägerschaft in den Schuljahren 1992/1993
bis 2012/2013 nach Schularten

Schuljahr	Schulen	Klassen ¹⁾	Schüler			Voll- bzw. teilzeitbeschäftigte Lehrpersonen		
			insgesamt	männlich	weiblich	insgesamt	männlich	weiblich
allgemeinbildende Förderschulen								
1992/1993	12	71	452	245	207	135	21	114
1993/1994	13	84	552	311	241	110	23	87
1994/1995 ²⁾	13	106	718	433	285	123	25	98
1995/1996 ²⁾	13	100	737	421	316	136	29	107
1996/1997 ²⁾	13	106	765	445	320	143	27	116
1997/1998 ²⁾	14	111	821	472	349	152	31	121
1998/1999 ²⁾	15	118	830	492	338	178	39	139
1999/2000 ³⁾	16	115	785	486	299	181	38	143
2000/2001 ³⁾	16	117	773	491	282	186	39	147
2001/2002 ³⁾	16	128	773	501	272	191	41	150
2002/2003 ³⁾	16	130	805	524	281	209	43	166
2003/2004 ³⁾	16	136	866	569	297	219	41	178
2004/2005 ³⁾	17	139	874	573	301	233	46	187
2005/2006 ³⁾	19	140	911	596	315	245	47	198
2006/2007 ³⁾	19	159	938	622	316	247	50	197
2007/2008 ³⁾	19	152	974	650	324	247	49	198
2008/2009 ³⁾	19	146	990	662	328	245	50	195
2009/2010 ³⁾	19	152	1 004	680	324	252	47	205
2010/2011 ³⁾	20	154	1 038	702	336	260	48	212
2011/2012 ³⁾	20	169	1 119	754	365	264	53	211
2012/2013 ³⁾	20	177	1 170	774	396	268	51	217
Freie Waldorfschulen								
1992/1993	3	27	702	367	335	53	17	36
1993/1994	3	29	786	398	388	55	19	36
1994/1995 ⁴⁾	3	28	837	425	412	67	21	46
1995/1996 ⁴⁾	3	29	899	442	457	76	24	52
1996/1997 ⁴⁾	3	30	942	456	486	81	31	50
1997/1998 ⁴⁾	3	30	990	493	497	83	32	51
1998/1999 ⁴⁾	3	31	1 029	519	510	90	35	55
1999/2000 ⁴⁾	3	32	1 044	521	523	90	32	58
2000/2001 ⁴⁾	3	33	1 060	525	535	89	35	54
2001/2002 ⁴⁾	3	34	1 099	546	553	94	42	52
2002/2003 ⁴⁾	3	35	1 135	563	572	94	36	58
2003/2004 ⁴⁾	3	36	1 136	576	560	102	37	65
2004/2005 ⁴⁾	3	37	1 174	580	594	102	36	66
2005/2006 ⁴⁾	3	38	1 202	585	617	105	36	69
2006/2007 ⁴⁾	3	38	1 218	586	632	100	32	68
2007/2008 ⁴⁾	3	40	1 278	628	650	103	36	67
2008/2009 ⁴⁾	3	41	1 300	635	665	105	36	69
2009/2010 ⁴⁾	3	40	1 314	630	684	109	38	71
2010/2011 ⁴⁾	3	41	1 363	651	712	119	39	80
2011/2012 ⁴⁾	5	47	1 426	677	749	123	38	85
2012/2013 ⁴⁾	5	49	1 494	718	776	126	39	87

1) ohne Sekundarstufe II an Gymnasien und Freien Waldorfschulen

2) einschließlich Förderschulklassen an Grundschulen und Freien Waldorfschulen

3) einschließlich Förderschulklassen an Freien Waldorfschulen

4) ohne Förderschulklassen an Freien Waldorfschulen

2. Absolventen/Abgänger an allgemeinbildenden Förderschulen 2012 nach Klassen- bzw. Schulbesuchsstufen und Abschlussarten

Klassen- bzw. Schul- besuchs- stufe	Geschlecht	Insgesamt	Zeugnis zur Schulent- lassung	Abgangs- zeugnis	Abschluss- zeugnis im Förder- schwer- punkt Lernen	Abschluss- zeugnis im Förder- schwer- punkt geistige Entwick- lung	Haupt- schul- abschluss	qualifizie- rendem Haupt- schul- abschluss	Real- schul- abschluss
Klassenstufe									
6	männlich	2	x	2	x	x	x	x	x
	weiblich	-	x	-	x	x	x	x	x
	insgesamt	2	x	2	x	x	x	x	x
7	männlich	6	x	6	x	x	x	x	x
	weiblich	1	x	1	x	x	x	x	x
	insgesamt	7	x	7	x	x	x	x	x
8	männlich	78	x	78	x	x	x	x	x
	weiblich	40	x	40	x	x	x	x	x
	insgesamt	118	x	118	x	x	x	x	x
9	männlich	670	x	86	544	x	27	13	x
	weiblich	508	x	61	430	x	10	7	x
	insgesamt	1 178	x	147	974	x	37	20	x
10	männlich	127	x	-	2	x	113	-	12
	weiblich	135	x	1	-	x	121	-	13
	insgesamt	262	x	1	2	x	234	-	25
Schulbesuchsstufe									
Werkstufe	männlich	200	14	x	x	186	x	x	x
	weiblich	121	8	x	x	113	x	x	x
	insgesamt	321	22	x	x	299	x	x	x
Insgesamt	männlich	1 083	14	172	546	186	140	13	12
	weiblich	805	8	103	430	113	131	7	13
	insgesamt	1 888	22	275	976	299	271	20	25

2.1 Absolventen/Abgänger an allgemeinbildenden Förderschulen in öffentlicher Trägerschaft 2012 nach Klassen- bzw. Schulbesuchsstufen und Abschlussarten

Klassen- bzw. Schul- besuchs- stufe	Geschlecht	Insgesamt	Zeugnis zur Schulent- lassung	Abgangs- zeugnis	Abschluss- zeugnis im Förder- schwer- punkt Lernen	Abschluss- zeugnis im Förder- schwer- punkt geistige Entwick- lung	Haupt- schul- abschluss	qualifizie- rendem Haupt- schul- abschluss	Real- schul- abschluss
Klassenstufe									
6	männlich	2	x	2	x	x	x	x	x
	weiblich	-	x	-	x	x	x	x	x
	insgesamt	2	x	2	x	x	x	x	x
7	männlich	6	x	6	x	x	x	x	x
	weiblich	1	x	1	x	x	x	x	x
	insgesamt	7	x	7	x	x	x	x	x
8	männlich	78	x	78	x	x	x	x	x
	weiblich	40	x	40	x	x	x	x	x
	insgesamt	118	x	118	x	x	x	x	x
9	männlich	662	x	85	543	x	22	12	x
	weiblich	506	x	61	430	x	9	6	x
	insgesamt	1 168	x	146	973	x	31	18	x
10	männlich	127	x	-	2	x	113	-	12
	weiblich	135	x	1	-	x	121	-	13
	insgesamt	262	x	1	2	x	234	-	25
Schulbesuchsstufe									
Werkstufe	männlich	157	10	x	x	147	x	x	x
	weiblich	102	6	x	x	96	x	x	x
	insgesamt	259	16	x	x	243	x	x	x
Insgesamt	männlich	1 032	10	171	545	147	135	12	12
	weiblich	784	6	103	430	96	130	6	13
	insgesamt	1 816	16	274	975	243	265	18	25

2.2 Absolventen/Abgänger an allgemeinbildenden Förderschulen in freier Trägerschaft 2012 nach Klassen- bzw. Schulbesuchsstufen und Abschlussarten

Klassen- bzw. Schul- besuchs- stufe	Geschlecht	Insgesamt	Zeugnis zur Schulent- lassung	Abgangs- zeugnis	Abschluss- zeugnis im Förder- schwer- punkt Lernen	Abschluss- zeugnis im Förder- schwer- punkt geistige Entwick- lung	Haupt- schul- abschluss	qualifizie- rendem Haupt- schul- abschluss	Real- schul- abschluss
Klassenstufe									
6	männlich	-	x	-	x	x	x	x	x
	weiblich	-	x	-	x	x	x	x	x
	insgesamt	-	x	-	x	x	x	x	x
7	männlich	-	x	-	x	x	x	x	x
	weiblich	-	x	-	x	x	x	x	x
	insgesamt	-	x	-	x	x	x	x	x
8	männlich	-	x	-	x	x	x	x	x
	weiblich	-	x	-	x	x	x	x	x
	insgesamt	-	x	-	x	x	x	x	x
9	männlich	8	x	1	1	x	5	1	x
	weiblich	2	x	-	-	x	1	1	x
	insgesamt	10	x	1	1	x	6	2	x
10	männlich	-	x	-	-	x	-	-	-
	weiblich	-	x	-	-	x	-	-	-
	insgesamt	-	x	-	-	x	-	-	-
Schulbesuchsstufe									
Werkstufe	männlich	43	4	x	x	39	x	x	x
	weiblich	19	2	x	x	17	x	x	x
	insgesamt	62	6	x	x	56	x	x	x
Insgesamt	männlich	51	4	1	1	39	5	1	-
	weiblich	21	2	-	-	17	1	1	-
	insgesamt	72	6	1	1	56	6	2	-

3. Absolventen/Abgänger an allgemeinbildenden Förderschulen 2012 nach Kreisfreien Städten und Landkreisen, Abschlussarten sowie Trägerschaft

Kreisfreie Stadt Landkreis Land	Insgesamt	Zeugnis zur Schulent- lassung	Abgangs- zeugnis	Abschluss- zeugnis im Förder- schwerpunkt Lernen	Abschluss- zeugnis im Förder- schwerpunkt geistige Entwicklung	Hauptschul- abschluss ¹⁾	Realschul- abschluss
Insgesamt							
Chemnitz, Stadt	146	-	14	57	25	37	13
Erzgebirgskreis	127	4	14	79	20	10	-
Mittelsachsen	148	2	23	76	20	27	-
Vogtlandkreis	77	-	8	39	9	21	-
Zwickau	130	-	26	76	20	8	-
Dresden, Stadt	188	4	23	91	25	45	-
Bautzen	168	2	19	97	28	22	-
Görlitz	173	5	22	98	30	18	-
Meißen	124	2	11	58	29	24	-
Sächsische Schweiz- Osterzgebirge	111	-	15	60	23	13	-
Leipzig, Stadt	271	2	62	126	33	36	12
Leipzig	101	-	15	54	21	11	-
Nordsachsen	124	1	23	65	16	19	-
Sachsen	1 888	22	275	976	299	291	25
öffentliche Trägerschaft							
Chemnitz, Stadt	146	-	14	57	25	37	13
Erzgebirgskreis	127	4	14	79	20	10	-
Mittelsachsen	142	2	23	76	14	27	-
Vogtlandkreis	77	-	8	39	9	21	-
Zwickau	127	-	26	76	17	8	-
Dresden, Stadt	172	3	23	90	11	45	-
Bautzen	161	-	19	97	23	22	-
Görlitz	162	2	22	98	22	18	-
Meißen	119	2	11	58	24	24	-
Sächsische Schweiz- Osterzgebirge	106	-	15	60	18	13	-
Leipzig, Stadt	261	2	62	126	23	36	12
Leipzig	101	-	15	54	21	11	-
Nordsachsen	115	1	22	65	16	11	-
Sachsen	1 816	16	274	975	243	283	25

¹⁾ einschließlich qualifizierendem Hauptschulabschluss

Noch: 3. Absolventen/Abgänger an allgemeinbildenden Förderschulen 2012 nach Kreisfreien Städten und Landkreisen, Abschlussarten sowie Trägerschaft

Kreisfreie Stadt Landkreis Land	Insgesamt	Zeugnis zur Schulent- lassung	Abgangs- zeugnis	Abschluss- zeugnis im Förder- schwerpunkt Lernen	Abschluss- zeugnis im Förder- schwerpunkt geistige Entwicklung	Hauptschul- abschluss ¹⁾	Realschul- abschluss
freie Trägerschaft							
Chemnitz, Stadt	-	-	-	-	-	-	-
Erzgebirgskreis	-	-	-	-	-	-	-
Mittelsachsen	6	-	-	-	6	-	-
Vogtlandkreis	-	-	-	-	-	-	-
Zwickau	3	-	-	-	3	-	-
Dresden, Stadt	16	1	-	1	14	-	-
Bautzen	7	2	-	-	5	-	-
Görlitz	11	3	-	-	8	-	-
Meißen	5	-	-	-	5	-	-
Sächsische Schweiz- Osterzgebirge	5	-	-	-	5	-	-
Leipzig, Stadt	10	-	-	-	10	-	-
Leipzig	-	-	-	-	-	-	-
Nordsachsen	9	-	1	-	-	8	-
Sachsen	72	6	1	1	56	8	-

1) einschließlich qualifizierendem Hauptschulabschluss

4. Schulanfänger an allgemeinbildenden Förderschulen 2012 nach Art der Einschulung und Trägerschaft

Art der Einschulung	Insgesamt	Männlich	Weiblich
Insgesamt			
Einschulung	1 216	785	431
fristgemäß	826	532	294
schulpflichtig geworden			
bis zum 30.06.2012	762	492	270
vom 01.07. bis zum 30.09.2012	64	40	24
nach Zurückstellung	390	253	137
öffentliche Trägerschaft			
Einschulung	1 125	724	401
fristgemäß	765	491	274
schulpflichtig geworden			
bis zum 30.06.2012	704	454	250
vom 01.07. bis zum 30.09.2012	61	37	24
nach Zurückstellung	360	233	127
freie Trägerschaft			
Einschulung	91	61	30
fristgemäß	61	41	20
schulpflichtig geworden			
bis zum 30.06.2012	58	38	20
vom 01.07. bis zum 30.09.2012	3	3	-
nach Zurückstellung	30	20	10

5. Schulanfänger an allgemeinbildenden Förderschulen 2012 nach Kreisfreien Städten und Landkreisen, Art der Einschulung sowie Trägerschaft

Kreisfreie Stadt Landkreis Land	Insge- samt	Männ- lich	Weib- lich	Art der Einschulung					
				fristgemäß			nach Zurückstellung		
				insge- samt	männ- lich	weib- lich	insge- samt	männ- lich	weib- lich
Insgesamt									
Chemnitz, Stadt	113	73	40	56	41	15	57	32	25
Erzgebirgskreis	71	48	23	41	25	16	30	23	7
Mittelsachsen	82	50	32	65	38	27	17	12	5
Vogtlandkreis	39	23	16	27	15	12	12	8	4
Zwickau	96	65	31	56	37	19	40	28	12
Dresden, Stadt	198	130	68	154	106	48	44	24	20
Bautzen	73	48	25	59	40	19	14	8	6
Görlitz	105	75	30	80	52	28	25	23	2
Meißen	98	60	38	84	52	32	14	8	6
Sächsische Schweiz- Osterzgebirge	69	47	22	44	28	16	25	19	6
Leipzig, Stadt	178	108	70	104	60	44	74	48	26
Leipzig	48	29	19	30	18	12	18	11	7
Nordsachsen	46	29	17	26	20	6	20	9	11
Sachsen	1 216	785	431	826	532	294	390	253	137
öffentliche Trägerschaft									
Chemnitz, Stadt	112	72	40	55	40	15	57	32	25
Erzgebirgskreis	71	48	23	41	25	16	30	23	7
Mittelsachsen	78	46	32	62	35	27	16	11	5
Vogtlandkreis	39	23	16	27	15	12	12	8	4
Zwickau	91	62	29	55	37	18	36	25	11
Dresden, Stadt	165	111	54	130	90	40	35	21	14
Bautzen	66	43	23	53	36	17	13	7	6
Görlitz	93	65	28	73	47	26	20	18	2
Meißen	95	59	36	81	51	30	14	8	6
Sächsische Schweiz- Osterzgebirge	55	36	19	34	20	14	21	16	5
Leipzig, Stadt	166	101	65	98	57	41	68	44	24
Leipzig	48	29	19	30	18	12	18	11	7
Nordsachsen	46	29	17	26	20	6	20	9	11
Sachsen	1 125	724	401	765	491	274	360	233	127

Noch: 5. Schulanfänger an allgemeinbildenden Förderschulen 2012 nach Kreisfreien Städten und Landkreisen, Art der Einschulung sowie Trägerschaft

Kreisfreie Stadt Landkreis Land	Insge- samt	Männ- lich	Weib- lich	Art der Einschulung					
				fristgemäß			nach Zurückstellung		
				insge- samt	männ- lich	weib- lich	insge- samt	männ- lich	weib- lich
freie Trägerschaft									
Chemnitz, Stadt	1	1	-	1	1	-	-	-	-
Erzgebirgskreis	-	-	-	-	-	-	-	-	-
Mittelsachsen	4	4	-	3	3	-	1	1	-
Vogtlandkreis	-	-	-	-	-	-	-	-	-
Zwickau	5	3	2	1	-	1	4	3	1
Dresden, Stadt	33	19	14	24	16	8	9	3	6
Bautzen	7	5	2	6	4	2	1	1	-
Görlitz	12	10	2	7	5	2	5	5	-
Meißen	3	1	2	3	1	2	-	-	-
Sächsische Schweiz- Osterzgebirge	14	11	3	10	8	2	4	3	1
Leipzig, Stadt	12	7	5	6	3	3	6	4	2
Leipzig	-	-	-	-	-	-	-	-	-
Nordsachsen	-	-	-	-	-	-	-	-	-
Sachsen	91	61	30	61	41	20	30	20	10

6. Schüler mit sonderpädagogischem Förderbedarf an allgemeinbildenden Förderschulen im Schuljahr 2012/13 nach Kreisfreien Städten und Landkreisen sowie Förderschultypen

Kreisfreie Stadt Landkreis Land	Schulen	Schüler		
		insgesamt	männlich	weiblich
Insgesamt ¹⁾				
Chemnitz, Stadt	11	1 718	1 075	643
Erzgebirgskreis	12	1 238	741	497
Mittelsachsen	14	1 642	1 034	608
Vogtlandkreis	8	886	552	334
Zwickau	14	1 395	904	491
Dresden, Stadt	17	2 316	1 455	861
Bautzen	14	1 401	903	498
Görlitz	13	1 502	923	579
Meißen	9	1 226	771	455
Sächsische Schweiz-Osterzgebirge	12	1 247	787	460
Leipzig, Stadt	18	2 646	1 636	1 010
Leipzig	8	781	486	295
Nordsachsen	8	950	613	337
Sachsen	158	18 948	11 880	7 068
Förderschulzentren				
Chemnitz, Stadt	-	-	-	-
Erzgebirgskreis	1	189	106	83
Mittelsachsen	1	67	63	4
Vogtlandkreis	1	164	98	66
Zwickau	-	-	-	-
Dresden, Stadt	-	-	-	-
Bautzen	-	-	-	-
Görlitz	2	590	350	240
Meißen	1	303	183	120
Sächsische Schweiz-Osterzgebirge	1	200	124	76
Leipzig, Stadt	-	-	-	-
Leipzig	-	-	-	-
Nordsachsen	1	233	146	87
Sachsen	8	1 746	1 070	676

1) Die Schüler an Klinik- und Krankenhausschulen werden an den allgemeinbildenden Schulen gezählt, an denen sie gemeldet sind.

Noch: 6. Schüler mit sonderpädagogischem Förderbedarf an allgemeinbildenden Förderschulen
im Schuljahr 2012/13 nach Kreisfreien Städten und Landkreisen sowie Förderschultypen

Kreisfreie Stadt Landkreis Land	Schulen	Schüler		
		insgesamt	männlich	weiblich
Schulen zur Lernförderung				
Chemnitz, Stadt	3	720	417	303
Erzgebirgskreis	4	731	424	307
Mittelsachsen	7	1 246	743	503
Vogtlandkreis	3	485	277	208
Zwickau	5	813	497	316
Dresden, Stadt	6	1 095	618	477
Bautzen	6	961	604	357
Görlitz	3	473	269	204
Meißen	3	567	330	237
Sächsische Schweiz-Osterzgebirge	4	670	402	268
Leipzig, Stadt	6	1 185	651	534
Leipzig	4	577	352	225
Nordsachsen	3	491	289	202
Sachsen	57	10 014	5 873	4 141
Schulen für Blinde und Sehbehinderte				
Chemnitz, Stadt	1	157	82	75
Erzgebirgskreis	-	-	-	-
Mittelsachsen	-	-	-	-
Vogtlandkreis	-	-	-	-
Zwickau	-	-	-	-
Dresden, Stadt	-	-	-	-
Bautzen	-	-	-	-
Görlitz	-	-	-	-
Meißen	-	-	-	-
Sächsische Schweiz-Osterzgebirge	-	-	-	-
Leipzig, Stadt	1	87	60	27
Leipzig	-	-	-	-
Nordsachsen	-	-	-	-
Sachsen	2	244	142	102

Noch: 6. Schüler mit sonderpädagogischem Förderbedarf an allgemeinbildenden Förderschulen
im Schuljahr 2012/13 nach Kreisfreien Städten und Landkreisen sowie Förderschultypen

Kreisfreie Stadt Landkreis Land	Schulen	Schüler		
		insgesamt	männlich	weiblich
Schulen für Hörgeschädigte				
Chemnitz, Stadt	1	103	71	32
Erzgebirgskreis	-	-	-	-
Mittelsachsen	-	-	-	-
Vogtlandkreis	-	-	-	-
Zwickau	-	-	-	-
Dresden, Stadt	1	141	90	51
Bautzen	-	-	-	-
Görlitz	-	-	-	-
Meißen	-	-	-	-
Sächsische Schweiz-Osterzgebirge	-	-	-	-
Leipzig, Stadt	1	182	123	59
Leipzig	-	-	-	-
Nordsachsen	-	-	-	-
Sachsen	3	426	284	142
Sprachheilschulen				
Chemnitz, Stadt	1	267	198	69
Erzgebirgskreis	-	-	-	-
Mittelsachsen	-	-	-	-
Vogtlandkreis	-	-	-	-
Zwickau	1	92	55	37
Dresden, Stadt	1	302	215	87
Bautzen	-	-	-	-
Görlitz	-	-	-	-
Meißen	-	-	-	-
Sächsische Schweiz-Osterzgebirge	-	-	-	-
Leipzig, Stadt	1	327	237	90
Leipzig	-	-	-	-
Nordsachsen	-	-	-	-
Sachsen	4	988	705	283

Noch: 6. Schüler mit sonderpädagogischem Förderbedarf an allgemeinbildenden Förderschulen
im Schuljahr 2012/13 nach Kreisfreien Städten und Landkreisen sowie Förderschultypen

Kreisfreie Stadt Landkreis Land	Schulen	Schüler		
		insgesamt	männlich	weiblich
Schulen für Körperbehinderte				
Chemnitz, Stadt	1	236	136	100
Erzgebirgskreis	-	-	-	-
Mittelsachsen	-	-	-	-
Vogtlandkreis	-	-	-	-
Zwickau	-	-	-	-
Dresden, Stadt	1	183	106	77
Bautzen	1	133	84	49
Görlitz	-	-	-	-
Meißen	-	-	-	-
Sächsische Schweiz-Osterzgebirge	-	-	-	-
Leipzig, Stadt	1	213	137	76
Leipzig	-	-	-	-
Nordsachsen	-	-	-	-
Sachsen	4	765	463	302
Schulen für geistig Behinderte				
Chemnitz, Stadt	2	131	76	55
Erzgebirgskreis	5	223	131	92
Mittelsachsen	5	282	184	98
Vogtlandkreis	2	140	87	53
Zwickau	5	326	200	126
Dresden, Stadt	4	322	214	108
Bautzen	5	275	183	92
Görlitz	6	359	232	127
Meißen	4	279	186	93
Sächsische Schweiz-Osterzgebirge	4	266	160	106
Leipzig, Stadt	6	499	289	210
Leipzig	3	169	102	67
Nordsachsen	3	144	101	43
Sachsen	54	3 415	2 145	1 270

Noch: 6. Schüler mit sonderpädagogischem Förderbedarf an allgemeinbildenden Förderschulen
im Schuljahr 2012/13 nach Kreisfreien Städten und Landkreisen sowie Förderschultypen

Kreisfreie Stadt Landkreis Land	Schulen	Schüler		
		insgesamt	männlich	weiblich
Schulen für Erziehungshilfe				
Chemnitz, Stadt	1	104	95	9
Erzgebirgskreis	1	95	80	15
Mittelsachsen	1	47	44	3
Vogtlandkreis	1	97	90	7
Zwickau	2	164	152	12
Dresden, Stadt	3	273	212	61
Bautzen	1	32	32	-
Görlitz	1	80	72	8
Meißen	1	77	72	5
Sächsische Schweiz-Osterzgebirge	1	111	101	10
Leipzig, Stadt	1	153	139	14
Leipzig	1	35	32	3
Nordsachsen	1	82	77	5
Sachsen	16	1 350	1 198	152
Klinik- und Krankenhausschulen ¹⁾				
Chemnitz, Stadt	1	x	x	x
Erzgebirgskreis	1	x	x	x
Mittelsachsen	-	x	x	x
Vogtlandkreis	1	x	x	x
Zwickau	1	x	x	x
Dresden, Stadt	1	x	x	x
Bautzen	1	x	x	x
Görlitz	1	x	x	x
Meißen	-	x	x	x
Sächsische Schweiz-Osterzgebirge	2	x	x	x
Leipzig, Stadt	1	x	x	x
Leipzig	-	x	x	x
Nordsachsen	-	x	x	x
Sachsen	10	x	x	x

1) Die Schüler an Klinik- und Krankenhausschulen werden an den allgemeinbildenden Schulen gezählt, an denen sie gemeldet sind.

**6.1 Schüler mit sonderpädagogischem Förderbedarf an allgemeinbildenden Förderschulen
in öffentlicher Trägerschaft im Schuljahr 2012/13 nach Kreisfreien Städten und Landkreisen
sowie Förderschultypen**

Kreisfreie Stadt Landkreis Land	Schulen	Schüler		
		insgesamt	männlich	weiblich
Zusammen ¹⁾				
Chemnitz, Stadt	11	1 649	1 028	621
Erzgebirgskreis	11	1 238	741	497
Mittelsachsen	13	1 557	975	582
Vogtlandkreis	8	886	552	334
Zwickau	13	1 339	866	473
Dresden, Stadt	13	2 002	1 263	739
Bautzen	12	1 314	846	468
Görlitz	10	1 369	830	539
Meißen	8	1 182	742	440
Sächsische Schweiz-Osterzgebirge	9	1 139	725	414
Leipzig, Stadt	16	2 489	1 548	941
Leipzig	7	746	454	292
Nordsachsen	7	868	536	332
Sachsen	138	17 778	11 106	6 672
Förderschulzentren				
Chemnitz, Stadt	-	-	-	-
Erzgebirgskreis	1	189	106	83
Mittelsachsen	1	67	63	4
Vogtlandkreis	1	164	98	66
Zwickau	-	-	-	-
Dresden, Stadt	-	-	-	-
Bautzen	-	-	-	-
Görlitz	2	590	350	240
Meißen	1	303	183	120
Sächsische Schweiz-Osterzgebirge	1	200	124	76
Leipzig, Stadt	-	-	-	-
Leipzig	-	-	-	-
Nordsachsen	1	233	146	87
Sachsen	8	1 746	1 070	676

1) Die Schüler an Klinik- und Krankenhausschulen werden an den allgemeinbildenden Schulen gezählt, an denen sie gemeldet sind.

Noch: 6.1 Schüler mit sonderpädagogischem Förderbedarf an allgemeinbildenden Förderschulen
in öffentlicher Trägerschaft im Schuljahr 2012/13 nach Kreisfreien Städten und Landkreisen
sowie Förderschultypen

Kreisfreie Stadt Landkreis Land	Schulen	Schüler		
		insgesamt	männlich	weiblich
Schulen zur Lernförderung				
Chemnitz, Stadt	3	651	370	281
Erzgebirgskreis	4	731	424	307
Mittelsachsen	7	1 246	743	503
Vogtlandkreis	3	485	277	208
Zwickau	5	813	497	316
Dresden, Stadt	5	1 060	602	458
Bautzen	6	961	604	357
Görlitz	3	473	269	204
Meißen	3	567	330	237
Sächsische Schweiz-Osterzgebirge	4	670	402	268
Leipzig, Stadt	6	1 185	651	534
Leipzig	4	577	352	225
Nordsachsen	3	491	289	202
Sachsen	56	9 910	5 810	4 100
Schulen für Blinde und Sehbehinderte				
Chemnitz, Stadt	1	157	82	75
Erzgebirgskreis	-	-	-	-
Mittelsachsen	-	-	-	-
Vogtlandkreis	-	-	-	-
Zwickau	-	-	-	-
Dresden, Stadt	-	-	-	-
Bautzen	-	-	-	-
Görlitz	-	-	-	-
Meißen	-	-	-	-
Sächsische Schweiz-Osterzgebirge	-	-	-	-
Leipzig, Stadt	1	87	60	27
Leipzig	-	-	-	-
Nordsachsen	-	-	-	-
Sachsen	2	244	142	102

Noch: 6.1 Schüler mit sonderpädagogischem Förderbedarf an allgemeinbildenden Förderschulen
in öffentlicher Trägerschaft im Schuljahr 2012/13 nach Kreisfreien Städten und Landkreisen
sowie Förderschultypen

Kreisfreie Stadt Landkreis Land	Schulen	Schüler		
		insgesamt	männlich	weiblich
Schulen für Hörgeschädigte				
Chemnitz, Stadt	1	103	71	32
Erzgebirgskreis	-	-	-	-
Mittelsachsen	-	-	-	-
Vogtlandkreis	-	-	-	-
Zwickau	-	-	-	-
Dresden, Stadt	1	141	90	51
Bautzen	-	-	-	-
Görlitz	-	-	-	-
Meißen	-	-	-	-
Sächsische Schweiz-Osterzgebirge	-	-	-	-
Leipzig, Stadt	1	182	123	59
Leipzig	-	-	-	-
Nordsachsen	-	-	-	-
Sachsen	3	426	284	142
Sprachheilschulen				
Chemnitz, Stadt	1	267	198	69
Erzgebirgskreis	-	-	-	-
Mittelsachsen	-	-	-	-
Vogtlandkreis	-	-	-	-
Zwickau	1	92	55	37
Dresden, Stadt	1	302	215	87
Bautzen	-	-	-	-
Görlitz	-	-	-	-
Meißen	-	-	-	-
Sächsische Schweiz-Osterzgebirge	-	-	-	-
Leipzig, Stadt	1	327	237	90
Leipzig	-	-	-	-
Nordsachsen	-	-	-	-
Sachsen	4	988	705	283

Noch: 6.1 Schüler mit sonderpädagogischem Förderbedarf an allgemeinbildenden Förderschulen
in öffentlicher Trägerschaft im Schuljahr 2012/13 nach Kreisfreien Städten und Landkreisen
sowie Förderschultypen

Kreisfreie Stadt Landkreis Land	Schulen	Schüler		
		insgesamt	männlich	weiblich
Schulen für Körperbehinderte				
Chemnitz, Stadt	1	236	136	100
Erzgebirgskreis	-	-	-	-
Mittelsachsen	-	-	-	-
Vogtlandkreis	-	-	-	-
Zwickau	-	-	-	-
Dresden, Stadt	1	183	106	77
Bautzen	1	133	84	49
Görlitz	-	-	-	-
Meißen	-	-	-	-
Sächsische Schweiz-Osterzgebirge	-	-	-	-
Leipzig, Stadt	1	213	137	76
Leipzig	-	-	-	-
Nordsachsen	-	-	-	-
Sachsen	4	765	463	302
Schulen für geistig Behinderte				
Chemnitz, Stadt	2	131	76	55
Erzgebirgskreis	5	223	131	92
Mittelsachsen	4	197	125	72
Vogtlandkreis	2	140	87	53
Zwickau	4	270	162	108
Dresden, Stadt	2	146	98	48
Bautzen	3	188	126	62
Görlitz	3	226	139	87
Meißen	3	235	157	78
Sächsische Schweiz-Osterzgebirge	3	158	98	60
Leipzig, Stadt	4	342	201	141
Leipzig	3	169	102	67
Nordsachsen	3	144	101	43
Sachsen	41	2 569	1 603	966

Noch: 6.1 Schüler mit sonderpädagogischem Förderbedarf an allgemeinbildenden Förderschulen
in öffentlicher Trägerschaft im Schuljahr 2012/13 nach Kreisfreien Städten und Landkreisen
sowie Förderschultypen

Kreisfreie Stadt Landkreis Land	Schulen	Schüler		
		insgesamt	männlich	weiblich
Schulen für Erziehungshilfe				
Chemnitz, Stadt	1	104	95	9
Erzgebirgskreis	1	95	80	15
Mittelsachsen	1	47	44	3
Vogtlandkreis	1	97	90	7
Zwickau	2	164	152	12
Dresden, Stadt	2	170	152	18
Bautzen	1	32	32	-
Görlitz	1	80	72	8
Meißen	1	77	72	5
Sächsische Schweiz-Osterzgebirge	1	111	101	10
Leipzig, Stadt	1	153	139	14
Leipzig	-	-	-	-
Nordsachsen	-	-	-	-
Sachsen	13	1 130	1 029	101
Klinik- und Krankenhausschulen ¹⁾				
Chemnitz, Stadt	1	x	x	x
Erzgebirgskreis	-	x	x	x
Mittelsachsen	-	x	x	x
Vogtlandkreis	1	x	x	x
Zwickau	1	x	x	x
Dresden, Stadt	1	x	x	x
Bautzen	1	x	x	x
Görlitz	1	x	x	x
Meißen	-	x	x	x
Sächsische Schweiz-Osterzgebirge	-	x	x	x
Leipzig, Stadt	1	x	x	x
Leipzig	-	x	x	x
Nordsachsen	-	x	x	x
Sachsen	7	x	x	x

1) Die Schüler an Klinik- und Krankenhausschulen werden an den allgemeinbildenden Schulen gezählt, an denen sie gemeldet sind.

**6.2 Schüler mit sonderpädagogischem Förderbedarf an allgemeinbildenden Förderschulen
in freier Trägerschaft im Schuljahr 2012/13 nach Kreisfreien Städten und Landkreisen
sowie Förderschultypen**

Kreisfreie Stadt Landkreis Land	Schulen	Schüler		
		insgesamt	männlich	weiblich
Zusammen ¹⁾				
Chemnitz, Stadt	-	69	47	22
Erzgebirgskreis	1			
Mittelsachsen	1	85	59	26
Vogtlandkreis	-			
Zwickau	1	56	38	18
Dresden, Stadt	4	314	192	122
Bautzen	2	87	57	30
Görlitz	3	133	93	40
Meißen	1	44	29	15
Sächsische Schweiz-Osterzgebirge	3	108	62	46
Leipzig, Stadt	2	157	88	69
Leipzig	1	35	32	3
Nordsachsen	1	82	77	5
Sachsen	20	1 170	774	396
Förderschulzentren				
Chemnitz, Stadt	-	-	-	-
Erzgebirgskreis	-	-	-	-
Mittelsachsen	-	-	-	-
Vogtlandkreis	-	-	-	-
Zwickau	-	-	-	-
Dresden, Stadt	-	-	-	-
Bautzen	-	-	-	-
Görlitz	-	-	-	-
Meißen	-	-	-	-
Sächsische Schweiz-Osterzgebirge	-	-	-	-
Leipzig, Stadt	-	-	-	-
Leipzig	-	-	-	-
Nordsachsen	-	-	-	-
Sachsen	-	-	-	-

1) Die Schüler an Klinik- und Krankenhausschulen werden an den allgemeinbildenden Schulen gezählt, an denen sie gemeldet sind.

Noch: 6.2 Schüler mit sonderpädagogischem Förderbedarf an allgemeinbildenden Förderschulen
in freier Trägerschaft im Schuljahr 2012/13 nach Kreisfreien Städten und Landkreisen
sowie Förderschultypen

Kreisfreie Stadt Landkreis Land	Schulen	Schüler		
		insgesamt	männlich	weiblich
Schulen zur Lernförderung				
Chemnitz, Stadt	-	69	47	22
Erzgebirgskreis	-	-	-	-
Mittelsachsen	-	-	-	-
Vogtlandkreis	-	-	-	-
Zwickau	-	-	-	-
Dresden, Stadt	1	35	16	19
Bautzen	-	-	-	-
Görlitz	-	-	-	-
Meißen	-	-	-	-
Sächsische Schweiz-Osterzgebirge	-	-	-	-
Leipzig, Stadt	-	-	-	-
Leipzig	-	-	-	-
Nordsachsen	-	-	-	-
Sachsen	1	104	63	41
Schulen für Blinde und Sehbehinderte				
Chemnitz, Stadt	-	-	-	-
Erzgebirgskreis	-	-	-	-
Mittelsachsen	-	-	-	-
Vogtlandkreis	-	-	-	-
Zwickau	-	-	-	-
Dresden, Stadt	-	-	-	-
Bautzen	-	-	-	-
Görlitz	-	-	-	-
Meißen	-	-	-	-
Sächsische Schweiz-Osterzgebirge	-	-	-	-
Leipzig, Stadt	-	-	-	-
Leipzig	-	-	-	-
Nordsachsen	-	-	-	-
Sachsen	-	-	-	-

Noch: 6.2 Schüler mit sonderpädagogischem Förderbedarf an allgemeinbildenden Förderschulen
in freier Trägerschaft im Schuljahr 2012/13 nach Kreisfreien Städten und Landkreisen
sowie Förderschultypen

Kreisfreie Stadt Landkreis Land	Schulen	Schüler		
		insgesamt	männlich	weiblich
Schulen für Hörgeschädigte				
Chemnitz, Stadt	-	-	-	-
Erzgebirgskreis	-	-	-	-
Mittelsachsen	-	-	-	-
Vogtlandkreis	-	-	-	-
Zwickau	-	-	-	-
Dresden, Stadt	-	-	-	-
Bautzen	-	-	-	-
Görlitz	-	-	-	-
Meißen	-	-	-	-
Sächsische Schweiz-Osterzgebirge	-	-	-	-
Leipzig, Stadt	-	-	-	-
Leipzig	-	-	-	-
Nordsachsen	-	-	-	-
Sachsen	-	-	-	-
Sprachheilschulen				
Chemnitz, Stadt	-	-	-	-
Erzgebirgskreis	-	-	-	-
Mittelsachsen	-	-	-	-
Vogtlandkreis	-	-	-	-
Zwickau	-	-	-	-
Dresden, Stadt	-	-	-	-
Bautzen	-	-	-	-
Görlitz	-	-	-	-
Meißen	-	-	-	-
Sächsische Schweiz-Osterzgebirge	-	-	-	-
Leipzig, Stadt	-	-	-	-
Leipzig	-	-	-	-
Nordsachsen	-	-	-	-
Sachsen	-	-	-	-

Noch: 6.2 Schüler mit sonderpädagogischem Förderbedarf an allgemeinbildenden Förderschulen
in freier Trägerschaft im Schuljahr 2012/13 nach Kreisfreien Städten und Landkreisen
sowie Förderschultypen

Kreisfreie Stadt Landkreis Land	Schulen	Schüler		
		insgesamt	männlich	weiblich
Schulen für Körperbehinderte				
Chemnitz, Stadt	-	-	-	-
Erzgebirgskreis	-	-	-	-
Mittelsachsen	-	-	-	-
Vogtlandkreis	-	-	-	-
Zwickau	-	-	-	-
Dresden, Stadt	-	-	-	-
Bautzen	-	-	-	-
Görlitz	-	-	-	-
Meißen	-	-	-	-
Sächsische Schweiz-Osterzgebirge	-	-	-	-
Leipzig, Stadt	-	-	-	-
Leipzig	-	-	-	-
Nordsachsen	-	-	-	-
Sachsen	-	-	-	-
Schulen für geistig Behinderte				
Chemnitz, Stadt	-	-	-	-
Erzgebirgskreis	-	-	-	-
Mittelsachsen	1	85	59	26
Vogtlandkreis	-	-	-	-
Zwickau	1	56	38	18
Dresden, Stadt	2	176	116	60
Bautzen	2	87	57	30
Görlitz	3	133	93	40
Meißen	1	44	29	15
Sächsische Schweiz-Osterzgebirge	1	108	62	46
Leipzig, Stadt	2	157	88	69
Leipzig	-	-	-	-
Nordsachsen	-	-	-	-
Sachsen	13	846	542	304

Noch: 6.2 Schüler mit sonderpädagogischem Förderbedarf an allgemeinbildenden Förderschulen
in freier Trägerschaft im Schuljahr 2012/13 nach Kreisfreien Städten und Landkreisen
sowie Förderschultypen

Kreisfreie Stadt Landkreis Land	Schulen	Schüler		
		insgesamt	männlich	weiblich
Schulen für Erziehungshilfe				
Chemnitz, Stadt	-	-	-	-
Erzgebirgskreis	-	-	-	-
Mittelsachsen	-	-	-	-
Vogtlandkreis	-	-	-	-
Zwickau	-	-	-	-
Dresden, Stadt	1	103	60	43
Bautzen	-	-	-	-
Görlitz	-	-	-	-
Meißen	-	-	-	-
Sächsische Schweiz-Osterzgebirge	-	-	-	-
Leipzig, Stadt	-	-	-	-
Leipzig	1	35	32	3
Nordsachsen	1	82	77	5
Sachsen	3	220	169	51
Klinik- und Krankenhausschulen ¹⁾				
Chemnitz, Stadt	-	x	x	x
Erzgebirgskreis	1	x	x	x
Mittelsachsen	-	x	x	x
Vogtlandkreis	-	x	x	x
Zwickau	-	x	x	x
Dresden, Stadt	-	x	x	x
Bautzen	-	x	x	x
Görlitz	-	x	x	x
Meißen	-	x	x	x
Sächsische Schweiz-Osterzgebirge	2	x	x	x
Leipzig, Stadt	-	x	x	x
Leipzig	-	x	x	x
Nordsachsen	-	x	x	x
Sachsen	3	x	x	x

1) Die Schüler an Klinik- und Krankenhauschulen werden an den allgemeinbildenden Schulen gezählt, an denen sie gemeldet sind.

**7. Schüler mit pädagogischem Förderbedarf in Förderschulklassen an Freien Waldorfschulen
im Schuljahr 2012/13 nach Klassenstufen**

Klassenstufe	Klassen	Schüler			Davon mit Förderschwerpunkt	
		insgesamt	männlich	weiblich	Lernen	emotionale und soziale Entwicklung
1	2	2	2	-	1	1
2	-	-	-	-	-	-
3	-	-	-	-	-	-
4	2	8	5	3	3	5
5	2	12	11	1	6	6
6	1	9	4	5	9	-
7	2	11	7	4	6	5
8	2	11	7	4	6	5
9	2	6	5	1	4	2
10	1	3	1	2	3	-
11	1	7	5	2	7	-
Insgesamt	15	69	47	22	45	24

8. Schüler mit sonderpädagogischem Förderbedarf an allgemeinbildenden Förderschulen im Schuljahr 2012/13 nach Kreisfreien Städten und Landkreisen, Hauptförderschwerpunkten sowie Trägerschaft

Kreisfreie Stadt Landkreis Land	Insgesamt	Lernen	Sehen	Hören	Sprache	Körperliche und motorische Entwicklung	Geistige Entwicklung	Emotionale und soziale Entwicklung
Insgesamt								
Chemnitz, Stadt	1 718	696	157	103	267	236	131	128
Erzgebirgskreis	1 238	824	-	-	45	-	274	95
Mittelsachsen	1 642	1 200	-	-	46	-	282	114
Vogtlandkreis	886	618	-	-	-	-	171	97
Zwickau	1 395	813	-	-	92	-	326	164
Dresden, Stadt	2 316	1 095	-	141	302	183	322	273
Bautzen	1 401	863	-	-	-	133	275	130
Görlitz	1 502	941	-	-	74	-	359	128
Meißen	1 226	760	-	-	102	-	279	85
Sächsische Schweiz- Osterzgebirge	1 247	832	-	-	-	-	304	111
Leipzig, Stadt	2 646	1 185	87	182	327	213	499	153
Leipzig	781	577	-	-	-	-	169	35
Nordsachsen	950	681	-	-	-	-	187	82
Sachsen	18 948	11 085	244	426	1 255	765	3 578	1 595
öffentliche Trägerschaft								
Chemnitz, Stadt	1 649	651	157	103	267	236	131	104
Erzgebirgskreis	1 238	824	-	-	45	-	274	95
Mittelsachsen	1 557	1 200	-	-	46	-	197	114
Vogtlandkreis	886	618	-	-	-	-	171	97
Zwickau	1 339	813	-	-	92	-	270	164
Dresden, Stadt	2 002	1 060	-	141	302	183	146	170
Bautzen	1 314	863	-	-	-	133	188	130
Görlitz	1 369	941	-	-	74	-	226	128
Meißen	1 182	760	-	-	102	-	235	85
Sächsische Schweiz- Osterzgebirge	1 139	832	-	-	-	-	196	111
Leipzig, Stadt	2 489	1 185	87	182	327	213	342	153
Leipzig	746	577	-	-	-	-	169	-
Nordsachsen	868	681	-	-	-	-	187	-
Sachsen	17 778	11 005	244	426	1 255	765	2 732	1 351

Noch: 8. Schüler mit sonderpädagogischem Förderbedarf an allgemeinbildenden Förderschulen im Schuljahr 2012/13 nach Kreisfreien Städten und Landkreisen, Hauptförderschwerpunkten sowie Trägerschaft

Kreisfreie Stadt Landkreis Land	Insgesamt	Lernen	Sehen	Hören	Sprache	Körperliche und motorische Entwicklung	Geistige Entwicklung	Emotionale und soziale Entwicklung
freie Trägerschaft								
Chemnitz, Stadt	69	45	-	-	-	-	-	24
Erzgebirgskreis	-	-	-	-	-	-	-	-
Mittelsachsen	85	-	-	-	-	-	85	-
Vogtlandkreis	-	-	-	-	-	-	-	-
Zwickau	56	-	-	-	-	-	56	-
Dresden, Stadt	314	35	-	-	-	-	176	103
Bautzen	87	-	-	-	-	-	87	-
Görlitz	133	-	-	-	-	-	133	-
Meißen	44	-	-	-	-	-	44	-
Sächsische Schweiz- Osterzgebirge	108	-	-	-	-	-	108	-
Leipzig, Stadt	157	-	-	-	-	-	157	-
Leipzig	35	-	-	-	-	-	-	35
Nordsachsen	82	-	-	-	-	-	-	82
Sachsen	1 170	80	-	-	-	-	846	244

9. Integrierte Schüler mit sonderpädagogischem Förderbedarf an allgemeinbildenden Schulen im Schuljahr 2012/13 nach Förderschwerpunkten, Schularten und Geschlecht

Förderschwerpunkt	Insgesamt	Davon an			
		Grundschulen	Mittelschulen	Gymnasien	Freien Waldorfschulen
Insgesamt					
Lernen	367	273	92	-	2
Sehen	117	50	30	37	-
Hören	453	191	188	73	1
Sprache	1 963	1 626	305	31	1
Körperliche und motorische Entwicklung	914	401	282	227	4
Geistige Entwicklung ¹⁾	291	116	105	58	12
Emotionale und soziale Entwicklung	2 612	997	1 379	228	8
Insgesamt	6 717	3 654	2 381	654	28
männlich					
Lernen	216	158	56	-	2
Sehen	72	31	19	22	-
Hören	271	112	118	41	-
Sprache	1 316	1 069	227	19	1
Körperliche und motorische Entwicklung	493	216	157	117	3
Geistige Entwicklung ¹⁾	229	83	90	53	3
Emotionale und soziale Entwicklung	2 277	865	1 193	211	8
Zusammen	4 874	2 534	1 860	463	17
weiblich					
Lernen	151	115	36	-	-
Sehen	45	19	11	15	-
Hören	182	79	70	32	1
Sprache	647	557	78	12	-
Körperliche und motorische Entwicklung	421	185	125	110	1
Geistige Entwicklung ¹⁾	62	33	15	5	9
Emotionale und soziale Entwicklung	335	132	186	17	-
Zusammen	1 843	1 120	521	191	11

1) einschließlich Autisten

9.1 Integrierte Schüler mit sonderpädagogischem Förderbedarf an allgemeinbildenden Schulen in öffentlicher Trägerschaft im Schuljahr 2012/13 nach Förderschwerpunkten, Schularten und Geschlecht

Förderschwerpunkt	Insgesamt	Davon an			
		Grundschulen	Mittelschulen	Gymnasien	Freien Waldorfschulen
Insgesamt					
Lernen	258	213	45	-	x
Sehen	100	43	26	31	x
Hören	389	175	152	62	x
Sprache	1 903	1 587	288	28	x
Körperliche und motorische Entwicklung	768	340	240	188	x
Geistige Entwicklung ¹⁾	228	86	89	53	x
Emotionale und soziale Entwicklung	2 443	944	1 290	209	x
Insgesamt	6 089	3 388	2 130	571	x
männlich					
Lernen	153	123	30	-	x
Sehen	63	26	17	20	x
Hören	233	105	94	34	x
Sprache	1 283	1 050	215	18	x
Körperliche und motorische Entwicklung	416	187	133	96	x
Geistige Entwicklung ¹⁾	197	69	80	48	x
Emotionale und soziale Entwicklung	2 124	817	1 114	193	x
Zusammen	4 469	2 377	1 683	409	x
weiblich					
Lernen	105	90	15	-	x
Sehen	37	17	9	11	x
Hören	156	70	58	28	x
Sprache	620	537	73	10	x
Körperliche und motorische Entwicklung	352	153	107	92	x
Geistige Entwicklung ¹⁾	31	17	9	5	x
Emotionale und soziale Entwicklung	319	127	176	16	x
Zusammen	1 620	1 011	447	162	x

1) einschließlich Autisten

9.2 Integrierte Schüler mit sonderpädagogischem Förderbedarf an allgemeinbildenden Schulen in freier Trägerschaft im Schuljahr 2012/13 nach Förderschwerpunkten, Schularten und Geschlecht

Förderschwerpunkt	Insgesamt	Davon an			
		Grundschulen	Mittelschulen	Gymnasien	Freien Waldorfschulen
Insgesamt					
Lernen	109	60	47	-	2
Sehen	17	7	4	6	-
Hören	64	16	36	11	1
Sprache	60	39	17	3	1
Körperliche und motorische Entwicklung	146	61	42	39	4
Geistige Entwicklung ¹⁾	63	30	16	5	12
Emotionale und soziale Entwicklung	169	53	89	19	8
Insgesamt	628	266	251	83	28
männlich					
Lernen	63	35	26	-	2
Sehen	9	5	2	2	-
Hören	38	7	24	7	-
Sprache	33	19	12	1	1
Körperliche und motorische Entwicklung	77	29	24	21	3
Geistige Entwicklung ¹⁾	32	14	10	5	3
Emotionale und soziale Entwicklung	153	48	79	18	8
Zusammen	405	157	177	54	17
weiblich					
Lernen	46	25	21	-	-
Sehen	8	2	2	4	-
Hören	26	9	12	4	1
Sprache	27	20	5	2	-
Körperliche und motorische Entwicklung	69	32	18	18	1
Geistige Entwicklung ¹⁾	31	16	6	-	9
Emotionale und soziale Entwicklung	16	5	10	1	-
Zusammen	223	109	74	29	11

1) einschließlich Autisten

**10. Schüler mit sonderpädagogischem Förderbedarf an allgemeinbildenden Förderschulen
im Schuljahr 2012/13 nach Kreisfreien Städten und Landkreisen, Klassen- bzw. Schulbesuchsstufen sowie Geschlecht**

Kreisfreie Stadt Landkreis Land	Klassen- bzw. Schul- besuchsstufe	Klassen	Schüler		
			insgesamt	männlich	weiblich
Chemnitz, Stadt	1 ¹⁾	14	121	82	39
	2 ¹⁾	17	153	104	49
	3 ¹⁾	15	141	91	50
	4 ¹⁾	22	204	138	66
	5	15	171	100	71
	6	14	169	113	56
	7	13	141	85	56
	8	18	178	110	68
	9	18	170	96	74
	10	7	44	21	23
	11	1	7	5	2
	Unterstufe	5	37	19	18
	Mittelstufe	10	66	43	23
	Oberstufe	9	68	41	27
	Werkstufe	7	48	27	21
	zusammen	185	1 718	1 075	643
Erzgebirgskreis	1 ¹⁾	7	67	44	23
	2 ¹⁾	10	71	42	29
	3 ¹⁾	9	96	60	36
	4 ¹⁾	12	120	82	38
	5	9	112	70	42
	6	11	137	73	64
	7	10	116	73	43
	8	10	112	62	50
	9	9	125	70	55
	10	1	8	5	3
	Unterstufe	5	40	23	17
	Mittelstufe	12	74	39	35
	Oberstufe	10	72	47	25
	Werkstufe	12	88	51	37
	zusammen	127	1 238	741	497
Mittelsachsen	1 ¹⁾	9	84	51	33
	2 ¹⁾	13	106	67	39
	3 ¹⁾	14	134	85	49
	4 ¹⁾	15	156	105	51
	5	15	193	119	74
	6	14	174	100	74
	7	11	140	85	55
	8	12	166	107	59
	9	15	183	118	65
	10	2	24	13	11
	Unterstufe	7	46	32	14
	Mittelstufe	11	80	48	32
	Oberstufe	12	98	68	30
	Werkstufe	7	58	36	22
	zusammen	157	1 642	1 034	608

1) einschließlich Schüler im Dehnungsjahr

Noch: 10. Schüler mit sonderpädagogischem Förderbedarf an allgemeinbildenden Förderschulen
im Schuljahr 2012/13 nach Kreisfreien Städten und Landkreisen, Klassen- bzw. Schulbesuchsstufen sowie Geschlecht

Kreisfreie Stadt Landkreis Land	Klassen- bzw. Schul- besuchsstufe	Klassen	Schüler		
			insgesamt	männlich	weiblich
Vogtlandkreis	1 ¹⁾	5	39	23	16
	2 ¹⁾	6	49	41	8
	3 ¹⁾	7	61	40	21
	4 ¹⁾	9	93	59	34
	5	7	76	46	30
	6	7	81	50	31
	7	7	93	54	39
	8	8	100	62	38
	9	9	100	58	42
	10	2	23	13	10
	Unterstufe	4	23	15	8
	Mittelstufe	5	40	22	18
	Oberstufe	7	62	35	27
	Werkstufe	6	46	34	12
	zusammen	89	886	552	334
Zwickau	1 ¹⁾	9	80	57	23
	2 ¹⁾	12	106	68	38
	3 ¹⁾	14	138	89	49
	4 ¹⁾	12	125	76	49
	5	11	121	78	43
	6	12	135	99	36
	7	11	116	82	34
	8	12	123	84	39
	9	11	116	66	50
	10	1	9	5	4
	Unterstufe	9	61	33	28
	Mittelstufe	14	98	65	33
	Oberstufe	11	85	53	32
	Werkstufe	10	82	49	33
	zusammen	149	1 395	904	491
Dresden, Stadt	1 ¹⁾	21	187	128	59
	2 ¹⁾	25	227	146	81
	3 ¹⁾	24	221	146	75
	4 ¹⁾	23	228	137	91
	5	21	196	131	65
	6	19	208	137	71
	7	19	223	133	90
	8	20	210	121	89
	9	17	173	93	80
	10	4	37	18	19
	Unterstufe	17	91	62	29
	Mittelstufe	16	84	59	25
	Oberstufe	20	135	86	49
	Werkstufe	13	96	58	38
	zusammen	259	2 316	1 455	861

1) einschließlich Schüler im Dehnungsjahr

Noch: 10. Schüler mit sonderpädagogischem Förderbedarf an allgemeinbildenden Förderschulen
im Schuljahr 2012/13 nach Kreisfreien Städten und Landkreisen, Klassen- bzw. Schulbesuchsstufen sowie Geschlecht

Kreisfreie Stadt Landkreis Land	Klassen- bzw. Schul- besuchsstufe	Klassen	Schüler		
			insgesamt	männlich	weiblich
Bautzen	1 ¹⁾	7	63	43	20
	2 ¹⁾	12	85	60	25
	3 ¹⁾	11	112	70	42
	4 ¹⁾	13	127	95	32
	5	8	99	59	40
	6	12	134	81	53
	7	10	130	76	54
	8	13	144	84	60
	9	14	159	112	47
	10	2	21	14	7
	Unterstufe	10	54	36	18
	Mittelstufe	14	90	60	30
	Oberstufe	13	96	56	40
	Werkstufe	12	87	57	30
	zusammen	151	1 401	903	498
Görlitz	1 ¹⁾	10	84	58	26
	2 ¹⁾	12	98	67	31
	3 ¹⁾	12	112	78	34
	4 ¹⁾	12	118	76	42
	5	10	111	59	52
	6	11	143	100	43
	7	14	163	97	66
	8	13	144	78	66
	9	12	148	70	78
	10	2	22	8	14
	Unterstufe	16	89	65	24
	Mittelstufe	9	77	43	34
	Oberstufe	13	94	60	34
	Werkstufe	13	99	64	35
	zusammen	159	1 502	923	579
Meißen	1 ¹⁾	9	86	53	33
	2 ¹⁾	12	119	85	34
	3 ¹⁾	11	105	60	45
	4 ¹⁾	11	105	73	32
	5	8	94	62	32
	6	8	102	61	41
	7	9	101	58	43
	8	8	95	52	43
	9	9	115	70	45
	10	2	25	11	14
	Unterstufe	9	51	32	19
	Mittelstufe	9	58	42	16
	Oberstufe	10	79	55	24
	Werkstufe	11	91	57	34
	zusammen	126	1 226	771	455

1) einschließlich Schüler im Dehnungsjahr

Noch: 10. Schüler mit sonderpädagogischem Förderbedarf an allgemeinbildenden Förderschulen
im Schuljahr 2012/13 nach Kreisfreien Städten und Landkreisen, Klassen- bzw. Schulbesuchsstufen sowie Geschlecht

Kreisfreie Stadt Landkreis Land	Klassen- bzw. Schul- besuchsstufe	Klassen	Schüler		
			insgesamt	männlich	weiblich
Sächsische Schweiz- Osterzgebirge	1 ¹⁾	7	60	41	19
	2 ¹⁾	11	87	57	30
	3 ¹⁾	10	101	51	50
	4 ¹⁾	9	94	66	28
	5	10	114	74	40
	6	9	108	66	42
	7	10	121	79	42
	8	10	119	78	41
	9	10	118	75	43
	10	2	21	15	6
	Unterstufe	10	72	46	26
	Mittelstufe	11	82	48	34
	Oberstufe	11	78	49	29
	Werkstufe	9	72	42	30
	zusammen	129	1 247	787	460
Leipzig, Stadt	1 ¹⁾	20	196	121	75
	2 ¹⁾	26	225	164	61
	3 ¹⁾	22	210	142	68
	4 ¹⁾	23	234	145	89
	5	21	233	153	80
	6	24	254	157	97
	7	25	278	167	111
	8	22	258	149	109
	9	23	234	135	99
	10	3	25	14	11
	Unterstufe	15	106	62	44
	Mittelstufe	15	109	63	46
	Oberstufe	16	138	80	58
	Werkstufe	17	146	84	62
	zusammen	272	2 646	1 636	1010
Leipzig	1 ¹⁾	4	35	23	12
	2 ¹⁾	6	52	29	23
	3 ¹⁾	5	54	36	18
	4 ¹⁾	6	63	41	22
	5	7	90	58	32
	6	6	67	37	30
	7	5	65	41	24
	8	8	87	57	30
	9	8	88	54	34
	10	1	11	8	3
	Unterstufe	5	33	18	15
	Mittelstufe	4	34	22	12
	Oberstufe	6	49	30	19
	Werkstufe	6	53	32	21
	zusammen	77	781	486	295

1) einschließlich Schüler im Dehnungsjahr

Noch: 10. Schüler mit sonderpädagogischem Förderbedarf an allgemeinbildenden Förderschulen
im Schuljahr 2012/13 nach Kreisfreien Städten und Landkreisen, Klassen- bzw. Schulbesuchsstufen sowie Geschlecht

Kreisfreie Stadt Landkreis Land	Klassen- bzw. Schul- besuchsstufe	Klassen	Schüler		
			insgesamt	männlich	weiblich
Nordsachsen	1 ¹⁾	5	39	25	14
	2 ¹⁾	7	55	38	17
	3 ¹⁾	8	89	56	33
	4 ¹⁾	8	92	58	34
	5	8	89	53	36
	6	8	97	60	37
	7	8	86	62	24
	8	8	110	76	34
	9	8	97	49	48
	10	1	9	6	3
	Unterstufe	5	37	27	10
	Mittelstufe	7	50	35	15
	Oberstufe	6	48	29	19
	Werkstufe	6	52	39	13
	zusammen	93	950	613	337
Sachsen	1 ¹⁾	127	1 141	749	392
	2 ¹⁾	169	1 433	968	465
	3 ¹⁾	162	1 574	1 004	570
	4 ¹⁾	175	1 759	1 151	608
	5	150	1 699	1 062	637
	6	155	1 809	1 134	675
	7	152	1 773	1 092	681
	8	162	1 846	1 120	726
	9	163	1 826	1 066	760
	10	30	279	151	128
	11	1	7	5	2
	Unterstufe	117	740	470	270
	Mittelstufe	137	942	589	353
	Oberstufe	144	1 102	689	413
	Werkstufe	129	1 018	630	388
	insgesamt	1973	18 948	11 880	7068

1) einschließlich Schüler im Dehnungsjahr

**10.1 Schüler mit sonderpädagogischem Förderbedarf an allgemeinbildenden Förderschulen
in öffentlicher Trägerschaft im Schuljahr 2012/13 nach Kreisfreien Städten und Landkreisen,
Klassen- bzw. Schulbesuchsstufen sowie Geschlecht**

Kreisfreie Stadt Landkreis Land	Klassen- bzw. Schul- besuchsstufe	Klassen	Schüler		
			insgesamt	männlich	weiblich
Chemnitz, Stadt	1 ¹⁾	12	119	80	39
	2 ¹⁾	17	153	104	49
	3 ¹⁾	15	141	91	50
	4 ¹⁾	20	196	133	63
	5	13	159	89	70
	6	13	160	109	51
	7	11	130	78	52
	8	16	167	103	64
	9	16	164	91	73
	10	6	41	20	21
	Unterstufe	5	37	19	18
	Mittelstufe	10	66	43	23
	Oberstufe	9	68	41	27
	Werkstufe	7	48	27	21
	zusammen	170	1 649	1 028	621
Erzgebirgskreis	1 ¹⁾	7	67	44	23
	2 ¹⁾	10	71	42	29
	3 ¹⁾	9	96	60	36
	4 ¹⁾	12	120	82	38
	5	9	112	70	42
	6	11	137	73	64
	7	10	116	73	43
	8	10	112	62	50
	9	9	125	70	55
	10	1	8	5	3
	Unterstufe	5	40	23	17
	Mittelstufe	12	74	39	35
	Oberstufe	10	72	47	25
	Werkstufe	12	88	51	37
	zusammen	127	1 238	741	497
Mittelsachsen	1 ¹⁾	9	84	51	33
	2 ¹⁾	13	106	67	39
	3 ¹⁾	14	134	85	49
	4 ¹⁾	15	156	105	51
	5	15	193	119	74
	6	14	174	100	74
	7	11	140	85	55
	8	12	166	107	59
	9	15	183	118	65
	10	2	24	13	11
	Unterstufe	5	32	22	10
	Mittelstufe	8	57	34	23
	Oberstufe	8	67	45	22
	Werkstufe	5	41	24	17
	zusammen	146	1 557	975	582

1) einschließlich Schüler im Dehnungsjahr

Noch: 10.1 Schüler mit sonderpädagogischem Förderbedarf an allgemeinbildenden Förderschulen
in öffentlicher Trägerschaft im Schuljahr 2012/13 nach Kreisfreien Städten und Landkreisen,
Klassen- bzw. Schulbesuchsstufen sowie Geschlecht

Kreisfreie Stadt Landkreis Land	Klassen- bzw. Schul- besuchsstufe	Klassen	Schüler		
			insgesamt	männlich	weiblich
Vogtlandkreis	1 ¹⁾	5	39	23	16
	2 ¹⁾	6	49	41	8
	3 ¹⁾	7	61	40	21
	4 ¹⁾	9	93	59	34
	5	7	76	46	30
	6	7	81	50	31
	7	7	93	54	39
	8	8	100	62	38
	9	9	100	58	42
	10	2	23	13	10
	Unterstufe	4	23	15	8
	Mittelstufe	5	40	22	18
	Oberstufe	7	62	35	27
	Werkstufe	6	46	34	12
	zusammen	89	886	552	334
Zwickau	1 ¹⁾	9	80	57	23
	2 ¹⁾	12	106	68	38
	3 ¹⁾	14	138	89	49
	4 ¹⁾	12	125	76	49
	5	11	121	78	43
	6	12	135	99	36
	7	11	116	82	34
	8	12	123	84	39
	9	11	116	66	50
	10	1	9	5	4
	Unterstufe	8	53	28	25
	Mittelstufe	11	78	49	29
	Oberstufe	10	76	48	28
	Werkstufe	8	63	37	26
	zusammen	142	1 339	866	473
Dresden, Stadt	1 ¹⁾	19	174	120	54
	2 ¹⁾	23	212	137	75
	3 ¹⁾	22	207	138	69
	4 ¹⁾	21	204	127	77
	5	19	178	121	57
	6	17	193	127	66
	7	17	202	122	80
	8	18	194	113	81
	9	16	171	91	80
	10	4	37	18	19
	Unterstufe	7	43	30	13
	Mittelstufe	7	42	30	12
	Oberstufe	11	84	51	33
	Werkstufe	7	61	38	23
	zusammen	208	2 002	1 263	739

1) einschließlich Schüler im Dehnungsjahr

Noch: 10.1 Schüler mit sonderpädagogischem Förderbedarf an allgemeinbildenden Förderschulen
in öffentlicher Trägerschaft im Schuljahr 2012/13 nach Kreisfreien Städten und Landkreisen,
Klassen- bzw. Schulbesuchsstufen sowie Geschlecht

Kreisfreie Stadt Landkreis Land	Klassen- bzw. Schul- besuchsstufe	Klassen	Schüler		
			insgesamt	männlich	weiblich
Bautzen	1 ¹⁾	7	63	43	20
	2 ¹⁾	12	85	60	25
	3 ¹⁾	11	112	70	42
	4 ¹⁾	13	127	95	32
	5	8	99	59	40
	6	12	134	81	53
	7	10	130	76	54
	8	13	144	84	60
	9	14	159	112	47
	10	2	21	14	7
	Unterstufe	6	35	25	10
	Mittelstufe	11	73	48	25
	Oberstufe	10	69	39	30
	Werkstufe	8	63	40	23
	zusammen	137	1 314	846	468
Görlitz	1 ¹⁾	10	84	58	26
	2 ¹⁾	12	98	67	31
	3 ¹⁾	12	112	78	34
	4 ¹⁾	12	118	76	42
	5	10	111	59	52
	6	11	143	100	43
	7	14	163	97	66
	8	13	144	78	66
	9	12	148	70	78
	10	2	22	8	14
	Unterstufe	8	54	38	16
	Mittelstufe	5	43	23	20
	Oberstufe	7	55	33	22
	Werkstufe	9	74	45	29
	zusammen	137	1 369	830	539
Meißen	1 ¹⁾	9	86	53	33
	2 ¹⁾	12	119	85	34
	3 ¹⁾	11	105	60	45
	4 ¹⁾	11	105	73	32
	5	8	94	62	32
	6	8	102	61	41
	7	9	101	58	43
	8	8	95	52	43
	9	9	115	70	45
	10	2	25	11	14
	Unterstufe	7	40	25	15
	Mittelstufe	7	48	37	11
	Oberstufe	9	70	48	22
	Werkstufe	9	77	47	30
	zusammen	119	1 182	742	440

1) einschließlich Schüler im Dehnungsjahr

Noch: 10.1 Schüler mit sonderpädagogischem Förderbedarf an allgemeinbildenden Förderschulen
in öffentlicher Trägerschaft im Schuljahr 2012/13 nach Kreisfreien Städten und Landkreisen,
Klassen- bzw. Schulbesuchsstufen sowie Geschlecht

Kreisfreie Stadt Landkreis Land	Klassen- bzw. Schul- besuchsstufe	Klassen	Schüler		
			insgesamt	männlich	weiblich
Sächsische Schweiz- Osterzgebirge	1 ¹⁾	7	60	41	19
	2 ¹⁾	11	87	57	30
	3 ¹⁾	10	101	51	50
	4 ¹⁾	9	94	66	28
	5	10	114	74	40
	6	9	108	66	42
	7	10	121	79	42
	8	10	119	78	41
	9	10	118	75	43
	10	2	21	15	6
	Unterstufe	5	38	25	13
	Mittelstufe	7	48	31	17
	Oberstufe	8	55	36	19
	Werkstufe	7	55	31	24
	zusammen	115	1 139	725	414
Leipzig, Stadt	1 ¹⁾	20	196	121	75
	2 ¹⁾	26	225	164	61
	3 ¹⁾	22	210	142	68
	4 ¹⁾	23	234	145	89
	5	21	233	153	80
	6	24	254	157	97
	7	25	278	167	111
	8	22	258	149	109
	9	23	234	135	99
	10	3	25	14	11
	Unterstufe	9	65	41	24
	Mittelstufe	9	73	46	27
	Oberstufe	11	97	55	42
	Werkstufe	12	107	59	48
	zusammen	250	2 489	1 548	941
Leipzig	1 ¹⁾	4	35	23	12
	2 ¹⁾	5	46	24	22
	3 ¹⁾	5	53	35	18
	4 ¹⁾	5	59	37	22
	5	7	84	52	32
	6	5	64	34	30
	7	5	59	35	24
	8	7	81	52	29
	9	7	85	52	33
	10	1	11	8	3
	Unterstufe	5	33	18	15
	Mittelstufe	4	34	22	12
	Oberstufe	6	49	30	19
	Werkstufe	6	53	32	21
	zusammen	72	746	454	292

1) einschließlich Schüler im Dehnungsjahr

Noch: 10.1 Schüler mit sonderpädagogischem Förderbedarf an allgemeinbildenden Förderschulen
in öffentlicher Trägerschaft im Schuljahr 2012/13 nach Kreisfreien Städten und Landkreisen,
Klassen- bzw. Schulbesuchsstufen sowie Geschlecht

Kreisfreie Stadt Landkreis Land	Klassen- bzw. Schul- besuchsstufe	Klassen	Schüler		
			insgesamt	männlich	weiblich
Nordsachsen	1 ¹⁾	5	39	25	14
	2 ¹⁾	6	47	31	16
	3 ¹⁾	7	79	46	33
	4 ¹⁾	6	76	42	34
	5	7	80	47	33
	6	7	87	51	36
	7	7	77	53	24
	8	7	100	66	34
	9	7	87	39	48
	10	1	9	6	3
	Unterstufe	5	37	27	10
	Mittelstufe	7	50	35	15
	Oberstufe	6	48	29	19
	Werkstufe	6	52	39	13
	zusammen	84	868	536	332
Sachsen	1 ¹⁾	123	1 126	739	387
	2 ¹⁾	165	1 404	947	457
	3 ¹⁾	159	1 549	985	564
	4 ¹⁾	168	1 707	1 116	591
	5	145	1 654	1 029	625
	6	150	1 772	1 108	664
	7	147	1 726	1 059	667
	8	156	1 803	1 090	713
	9	158	1 805	1 047	758
	10	29	276	150	126
	Unterstufe	79	530	336	194
	Mittelstufe	103	726	459	267
	Oberstufe	112	872	537	335
	Werkstufe	102	828	504	324
	insgesamt	1796	17 778	11 106	6672

1) einschließlich Schüler im Dehnungsjahr

**10.2 Schüler mit sonderpädagogischem Förderbedarf an allgemeinbildenden Förderschulen
in freier Trägerschaft im Schuljahr 2012/13 nach Kreisfreien Städten und Landkreisen,
Klassen- bzw. Schulbesuchsstufen sowie Geschlecht**

Kreisfreie Stadt Landkreis Land	Klassen- bzw. Schul- besuchsstufe	Klassen	Schüler		
			insgesamt	männlich	weiblich
Chemnitz, Stadt	1 ¹⁾	2	2	2	-
	2 ¹⁾	-	-	-	-
	3 ¹⁾	-	-	-	-
	4 ¹⁾	2	8	5	3
	5	2	12	11	1
	6	1	9	4	5
	7	2	11	7	4
	8	2	11	7	4
	9	2	6	5	1
	10	1	3	1	2
	11	1	7	5	2
	Unterstufe	-	-	-	-
	Mittelstufe	-	-	-	-
	Oberstufe	-	-	-	-
	Werkstufe	-	-	-	-
	zusammen	15	69	47	22
Erzgebirgskreis	1 ¹⁾	-	-	-	-
	2 ¹⁾	-	-	-	-
	3 ¹⁾	-	-	-	-
	4 ¹⁾	-	-	-	-
	5	-	-	-	-
	6	-	-	-	-
	7	-	-	-	-
	8	-	-	-	-
	9	-	-	-	-
	10	-	-	-	-
	Unterstufe	-	-	-	-
	Mittelstufe	-	-	-	-
	Oberstufe	-	-	-	-
	Werkstufe	-	-	-	-
	zusammen	-	-	-	-
Mittelsachsen	1 ¹⁾	-	-	-	-
	2 ¹⁾	-	-	-	-
	3 ¹⁾	-	-	-	-
	4 ¹⁾	-	-	-	-
	5	-	-	-	-
	6	-	-	-	-
	7	-	-	-	-
	8	-	-	-	-
	9	-	-	-	-
	10	-	-	-	-
	Unterstufe	2	14	10	4
	Mittelstufe	3	23	14	9
	Oberstufe	4	31	23	8
	Werkstufe	2	17	12	5
	zusammen	11	85	59	26

1) einschließlich Schüler im Dehnungsjahr

Noch: 10.2 Schüler mit sonderpädagogischem Förderbedarf an allgemeinbildenden Förderschulen
in freier Trägerschaft im Schuljahr 2012/13 nach Kreisfreien Städten und Landkreisen,
Klassen- bzw. Schulbesuchsstufen sowie Geschlecht

Kreisfreie Stadt Landkreis Land	Klassen- bzw. Schul- besuchsstufe	Klassen	Schüler		
			insgesamt	männlich	weiblich
Vogtlandkreis	1 ¹⁾	-	-	-	-
	2 ¹⁾	-	-	-	-
	3 ¹⁾	-	-	-	-
	4 ¹⁾	-	-	-	-
	5	-	-	-	-
	6	-	-	-	-
	7	-	-	-	-
	8	-	-	-	-
	9	-	-	-	-
	10	-	-	-	-
	Unterstufe	-	-	-	-
	Mittelstufe	-	-	-	-
	Oberstufe	-	-	-	-
	Werkstufe	-	-	-	-
	zusammen	-	-	-	-
Zwickau	1 ¹⁾	-	-	-	-
	2 ¹⁾	-	-	-	-
	3 ¹⁾	-	-	-	-
	4 ¹⁾	-	-	-	-
	5	-	-	-	-
	6	-	-	-	-
	7	-	-	-	-
	8	-	-	-	-
	9	-	-	-	-
	10	-	-	-	-
	Unterstufe	1	8	5	3
	Mittelstufe	3	20	16	4
	Oberstufe	1	9	5	4
	Werkstufe	2	19	12	7
	zusammen	7	56	38	18
Dresden, Stadt	1 ¹⁾	2	13	8	5
	2 ¹⁾	2	15	9	6
	3 ¹⁾	2	14	8	6
	4 ¹⁾	2	24	10	14
	5	2	18	10	8
	6	2	15	10	5
	7	2	21	11	10
	8	2	16	8	8
	9	1	2	2	-
	10	-	-	-	-
	Unterstufe	10	48	32	16
	Mittelstufe	9	42	29	13
	Oberstufe	9	51	35	16
	Werkstufe	6	35	20	15
	zusammen	51	314	192	122

1) einschließlich Schüler im Dehnungsjahr

Noch: 10.2 Schüler mit sonderpädagogischem Förderbedarf an allgemeinbildenden Förderschulen
in freier Trägerschaft im Schuljahr 2012/13 nach Kreisfreien Städten und Landkreisen,
Klassen- bzw. Schulbesuchsstufen sowie Geschlecht

Kreisfreie Stadt Landkreis Land	Klassen- bzw. Schul- besuchsstufe	Klassen	Schüler		
			insgesamt	männlich	weiblich
Bautzen	1 ¹⁾	-	-	-	-
	2 ¹⁾	-	-	-	-
	3 ¹⁾	-	-	-	-
	4 ¹⁾	-	-	-	-
	5	-	-	-	-
	6	-	-	-	-
	7	-	-	-	-
	8	-	-	-	-
	9	-	-	-	-
	10	-	-	-	-
	Unterstufe	4	19	11	8
	Mittelstufe	3	17	12	5
	Oberstufe	3	27	17	10
	Werkstufe	4	24	17	7
	zusammen	14	87	57	30
Görlitz	1 ¹⁾	-	-	-	-
	2 ¹⁾	-	-	-	-
	3 ¹⁾	-	-	-	-
	4 ¹⁾	-	-	-	-
	5	-	-	-	-
	6	-	-	-	-
	7	-	-	-	-
	8	-	-	-	-
	9	-	-	-	-
	10	-	-	-	-
	Unterstufe	8	35	27	8
	Mittelstufe	4	34	20	14
	Oberstufe	6	39	27	12
	Werkstufe	4	25	19	6
	zusammen	22	133	93	40
Meißen	1 ¹⁾	-	-	-	-
	2 ¹⁾	-	-	-	-
	3 ¹⁾	-	-	-	-
	4 ¹⁾	-	-	-	-
	5	-	-	-	-
	6	-	-	-	-
	7	-	-	-	-
	8	-	-	-	-
	9	-	-	-	-
	10	-	-	-	-
	Unterstufe	2	11	7	4
	Mittelstufe	2	10	5	5
	Oberstufe	1	9	7	2
	Werkstufe	2	14	10	4
	zusammen	7	44	29	15

1) einschließlich Schüler im Dehnungsjahr

Noch: 10.2 Schüler mit sonderpädagogischem Förderbedarf an allgemeinbildenden Förderschulen
in freier Trägerschaft im Schuljahr 2012/13 nach Kreisfreien Städten und Landkreisen,
Klassen- bzw. Schulbesuchsstufen sowie Geschlecht

Kreisfreie Stadt Landkreis Land	Klassen- bzw. Schul- besuchsstufe	Klassen	Schüler		
			insgesamt	männlich	weiblich
Sächsische Schweiz- Osterzgebirge	1 ¹⁾	-	-	-	-
	2 ¹⁾	-	-	-	-
	3 ¹⁾	-	-	-	-
	4 ¹⁾	-	-	-	-
	5	-	-	-	-
	6	-	-	-	-
	7	-	-	-	-
	8	-	-	-	-
	9	-	-	-	-
	10	-	-	-	-
	Unterstufe	5	34	21	13
	Mittelstufe	4	34	17	17
	Oberstufe	3	23	13	10
	Werkstufe	2	17	11	6
	zusammen	14	108	62	46
Leipzig, Stadt	1 ¹⁾	-	-	-	-
	2 ¹⁾	-	-	-	-
	3 ¹⁾	-	-	-	-
	4 ¹⁾	-	-	-	-
	5	-	-	-	-
	6	-	-	-	-
	7	-	-	-	-
	8	-	-	-	-
	9	-	-	-	-
	10	-	-	-	-
	Unterstufe	6	41	21	20
	Mittelstufe	6	36	17	19
	Oberstufe	5	41	25	16
	Werkstufe	5	39	25	14
	zusammen	22	157	88	69
Leipzig	1 ¹⁾	-	-	-	-
	2 ¹⁾	1	6	5	1
	3 ¹⁾	-	1	1	-
	4 ¹⁾	1	4	4	-
	5	-	6	6	-
	6	1	3	3	-
	7	-	6	6	-
	8	1	6	5	1
	9	1	3	2	1
	10	-	-	-	-
	Unterstufe	-	-	-	-
	Mittelstufe	-	-	-	-
	Oberstufe	-	-	-	-
	Werkstufe	-	-	-	-
	zusammen	5	35	32	3

1) einschließlich Schüler im Dehnungsjahr

Noch: 10.2 Schüler mit sonderpädagogischem Förderbedarf an allgemeinbildenden Förderschulen
in freier Trägerschaft im Schuljahr 2012/13 nach Kreisfreien Städten und Landkreisen,
Klassen- bzw. Schulbesuchsstufen sowie Geschlecht

Kreisfreie Stadt Landkreis Land	Klassen- bzw. Schul- besuchsstufe	Klassen	Schüler		
			insgesamt	männlich	weiblich
Nordsachsen	1 ¹⁾	-	-	-	-
	2 ¹⁾	1	8	7	1
	3 ¹⁾	1	10	10	-
	4 ¹⁾	2	16	16	-
	5	1	9	6	3
	6	1	10	9	1
	7	1	9	9	-
	8	1	10	10	-
	9	1	10	10	-
	10	-	-	-	-
	Unterstufe	-	-	-	-
	Mittelstufe	-	-	-	-
	Oberstufe	-	-	-	-
	Werkstufe	-	-	-	-
	zusammen	9	82	77	5
Sachsen	1 ¹⁾	4	15	10	5
	2 ¹⁾	4	29	21	8
	3 ¹⁾	3	25	19	6
	4 ¹⁾	7	52	35	17
	5	5	45	33	12
	6	5	37	26	11
	7	5	47	33	14
	8	6	43	30	13
	9	5	21	19	2
	10	1	3	1	2
	11	1	7	5	2
	Unterstufe	38	210	134	76
	Mittelstufe	34	216	130	86
	Oberstufe	32	230	152	78
	Werkstufe	27	190	126	64
	insgesamt	177	1 170	774	396

1) einschließlich Schüler im Dehnungsjahr

**11. Schüler mit sonderpädagogischem Förderbedarf im abschlussbezogenen Unterricht
an allgemeinbildenden Förderschulen im Schuljahr 2012/13 nach Kreisfreien Städten
und Landkreisen sowie Trägerschaft**

Kreisfreie Stadt Landkreis Land	Insgesamt	Männlich	Weiblich	Davon mit dem Ziel					
				Hauptschulabschluss			Realschulabschluss		
				insgesamt	männlich	weiblich	insgesamt	männlich	weiblich
Insgesamt									
Chemnitz, Stadt	239	144	95	119	70	49	120	74	46
Erzgebirgskreis	29	17	12	29	17	12	-	-	-
Mittelsachsen	86	52	34	86	52	34	-	-	-
Vogtlandkreis	66	39	27	66	39	27	-	-	-
Zwickau	28	16	12	28	16	12	-	-	-
Dresden, Stadt	196	113	83	171	95	76	25	18	7
Bautzen	86	60	26	86	60	26	-	-	-
Görlitz	119	66	53	119	66	53	-	-	-
Meißen	122	66	56	122	66	56	-	-	-
Sächsische Schweiz- Osterzgebirge	63	48	15	63	48	15	-	-	-
Leipzig, Stadt	250	157	93	181	112	69	69	45	24
Leipzig	48	34	14	48	34	14	-	-	-
Nordsachsen	60	46	14	60	46	14	-	-	-
Sachsen	1 392	858	534	1 178	721	457	214	137	77
öffentliche Trägerschaft									
Chemnitz, Stadt	239	144	95	119	70	49	120	74	46
Erzgebirgskreis	29	17	12	29	17	12	-	-	-
Mittelsachsen	86	52	34	86	52	34	-	-	-
Vogtlandkreis	66	39	27	66	39	27	-	-	-
Zwickau	28	16	12	28	16	12	-	-	-
Dresden, Stadt	196	113	83	171	95	76	25	18	7
Bautzen	86	60	26	86	60	26	-	-	-
Görlitz	119	66	53	119	66	53	-	-	-
Meißen	122	66	56	122	66	56	-	-	-
Sächsische Schweiz- Osterzgebirge	63	48	15	63	48	15	-	-	-
Leipzig, Stadt	250	157	93	181	112	69	69	45	24
Leipzig	33	21	12	33	21	12	-	-	-
Nordsachsen	31	17	14	31	17	14	-	-	-
Sachsen	1 348	816	532	1 134	679	455	214	137	77

Noch: 11. Schüler mit sonderpädagogischem Förderbedarf im abschlussbezogenen Unterricht
an allgemeinbildenden Förderschulen im Schuljahr 2012/13 nach Kreisfreien Städten
und Landkreisen sowie Trägerschaft

Kreisfreie Stadt Landkreis Land	Insgesamt	Männlich	Weiblich	Davon mit dem Ziel					
				Hauptschulabschluss			Realschulabschluss		
				insgesamt	männlich	weiblich	insgesamt	männlich	weiblich
freie Trägerschaft									
Chemnitz, Stadt	-	-	-	-	-	-	-	-	-
Erzgebirgskreis	-	-	-	-	-	-	-	-	-
Mittelsachsen	-	-	-	-	-	-	-	-	-
Vogtlandkreis	-	-	-	-	-	-	-	-	-
Zwickau	-	-	-	-	-	-	-	-	-
Dresden, Stadt	-	-	-	-	-	-	-	-	-
Bautzen	-	-	-	-	-	-	-	-	-
Görlitz	-	-	-	-	-	-	-	-	-
Meißen	-	-	-	-	-	-	-	-	-
Sächsische Schweiz- Osterzgebirge	-	-	-	-	-	-	-	-	-
Leipzig, Stadt	15	13	2	15	13	2	-	-	-
Leipzig	-	-	-	-	-	-	-	-	-
Nordsachsen	29	29	-	29	29	-	-	-	-
Sachsen	44	42	2	44	42	2	-	-	-

**12. Schüler mit sonderpädagogischem Förderbedarf an allgemeinbildenden Förderschulen
im Schuljahr 2012/13 nach Klassen- bzw. Schulbesuchsstufen und Alter**

Klassen- bzw. Schulbesuchs- stufe	Alter in Jahren	Insgesamt	Männlich	Weiblich
1	6	251	163	88
	7	701	463	238
	8	176	118	58
	9	13	5	8
	zusammen	1 141	749	392
2	7	261	168	93
	8	903	612	291
	9	249	173	76
	10	20	15	5
	zusammen	1 433	968	465
3	6	1	1	-
	7	1	-	1
	8	297	179	118
	9	929	589	340
	10	309	209	100
	11	37	26	11
	zusammen	1 574	1 004	570
4	7	1	1	-
	8	4	3	1
	9	329	192	137
	10	966	630	336
	11	411	290	121
	12	47	34	13
	13	1	1	-
	zusammen	1 759	1 151	608
5	10	345	201	144
	11	954	592	362
	12	357	235	122
	13	42	33	9
	14	1	1	-
	zusammen	1 699	1 062	637
6	10	4	3	1
	11	389	240	149
	12	1 009	619	390
	13	367	242	125
	14	33	26	7
	15	7	4	3
	zusammen	1 809	1 134	675
7	11	1	1	-
	12	423	252	171
	13	987	600	387
	14	314	207	107
	15	47	32	15
	16	1	-	1
	zusammen	1 773	1 092	681

Noch: 12. Schüler mit sonderpädagogischem Förderbedarf an allgemeinbildenden Förderschulen
im Schuljahr 2012/13 nach Klassen- bzw. Schulbesuchsstufen und Alter

Klassen- bzw. Schulbesuchs- stufe	Alter in Jahren	Insgesamt	Männlich	Weiblich
8	12	2	-	2
	13	426	240	186
	14	973	589	384
	15	375	245	130
	16	66	44	22
	17	4	2	2
	zusammen	1 846	1 120	726
9	12	1	1	-
	13	3	2	1
	14	438	252	186
	15	961	558	403
	16	375	221	154
	17	44	30	14
	18	4	2	2
	zusammen	1 826	1 066	760
10	14	1	-	1
	15	59	27	32
	16	161	90	71
	17	52	31	21
	18	6	3	3
	zusammen	279	151	128
11	16	1	1	-
	17	4	3	1
	18	2	1	1
	zusammen	7	5	2
Unterstufe	6	60	33	27
	7	216	147	69
	8	224	145	79
	9	193	119	74
	10	40	20	20
	11	7	6	1
	zusammen	740	470	270
Mittelstufe	7	1	1	-
	8	7	4	3
	9	79	46	33
	10	256	164	92
	11	302	182	120
	12	235	153	82
	13	58	37	21
	14	2	1	1
	15	2	1	1
	zusammen	942	589	353

Noch: 12. Schüler mit sonderpädagogischem Förderbedarf an allgemeinbildenden Förderschulen
im Schuljahr 2012/13 nach Klassen- bzw. Schulbesuchsstufen und Alter

Klassen- bzw. Schulbesuchs- stufe	Alter in Jahren	Insgesamt	Männlich	Weiblich
Oberstufe	7	1	1	-
	8	-	-	-
	9	-	-	-
	10	4	2	2
	11	12	6	6
	12	123	78	45
	13	312	206	106
	14	313	197	116
	15	262	159	103
	16	68	35	33
	17	6	4	2
	18	1	1	-
	zusammen	1 102	689	413
Werkstufe	11	2	2	-
	12	-	-	-
	13	2	1	1
	14	12	9	3
	15	88	62	26
	16	241	146	95
	17	291	175	116
	18	274	168	106
	19	90	54	36
	20	17	12	5
	21	1	1	-
	zusammen	1 018	630	388
Insgesamt	6	312	197	115
	7	1 182	781	401
	8	1 611	1 061	550
	9	1 792	1 124	668
	10	1 944	1 244	700
	11	2 115	1 345	770
	12	2 197	1 372	825
	13	2 198	1 362	836
	14	2 087	1 282	805
	15	1 801	1 088	713
	16	913	537	376
	17	401	245	156
	18	287	175	112
	19	90	54	36
	20	17	12	5
	21	1	1	-
	insgesamt	18 948	11 880	7 068

**12.1 Schüler mit sonderpädagogischem Förderbedarf an allgemeinbildenden Förderschulen
in öffentlicher Trägerschaft im Schuljahr 2012/13 nach Klassen- bzw. Schulbesuchsstufen
und Alter**

Klassen- bzw. Schulbesuchs- stufe	Alter in Jahren	Insgesamt	Männlich	Weiblich
1	6	249	162	87
	7	689	454	235
	8	175	118	57
	9	13	5	8
	zusammen	1 126	739	387
2	7	257	164	93
	8	882	598	284
	9	246	171	75
	10	19	14	5
	zusammen	1 404	947	457
3	6	1	1	-
	7	1	-	1
	8	291	174	117
	9	914	579	335
	10	305	205	100
	11	37	26	11
	zusammen	1 549	985	564
4	7	1	1	-
	8	4	3	1
	9	319	185	134
	10	935	613	322
	11	400	279	121
	12	47	34	13
	13	1	1	-
	zusammen	1 707	1 116	591
5	10	336	194	142
	11	933	579	354
	12	345	225	120
	13	39	30	9
	14	1	1	-
	zusammen	1 654	1 029	625
6	10	4	3	1
	11	382	236	146
	12	991	606	385
	13	356	234	122
	14	32	25	7
	15	7	4	3
	zusammen	1 772	1 108	664
7	11	1	1	-
	12	416	246	170
	13	963	584	379
	14	300	198	102
	15	45	30	15
	16	1	-	1
	zusammen	1 726	1 059	667

Noch: 12.1 Schüler mit sonderpädagogischem Förderbedarf an allgemeinbildenden Förderschulen
in öffentlicher Trägerschaft im Schuljahr 2012/13 nach Klassen- bzw. Schulbesuchsstufen
und Alter

Klassen- bzw. Schulbesuchs- stufe	Alter in Jahren	Insgesamt	Männlich	Weiblich
8	12	2	-	2
	13	416	235	181
	14	951	574	377
	15	366	236	130
	16	64	43	21
	17	4	2	2
	zusammen	1 803	1 090	713
9	12	1	1	-
	13	3	2	1
	14	433	247	186
	15	949	547	402
	16	374	221	153
	17	41	27	14
	18	4	2	2
	zusammen	1 805	1 047	758
10	14	1	-	1
	15	58	26	32
	16	159	90	69
	17	52	31	21
	18	6	3	3
	zusammen	276	150	126
11	16	-	-	-
	17	-	-	-
	18	-	-	-
	zusammen	-	-	-
Unterstufe	6	40	22	18
	7	151	96	55
	8	164	110	54
	9	136	84	52
	10	32	18	14
	11	7	6	1
	zusammen	530	336	194
Mittelstufe	7	1	1	-
	8	6	3	3
	9	58	36	22
	10	202	128	74
	11	234	142	92
	12	179	118	61
	13	42	29	13
	14	2	1	1
	15	2	1	1
	zusammen	726	459	267

Noch: 12.1 Schüler mit sonderpädagogischem Förderbedarf an allgemeinbildenden Förderschulen
in öffentlicher Trägerschaft im Schuljahr 2012/13 nach Klassen- bzw. Schulbesuchsstufen
und Alter

Klassen- bzw. Schulbesuchs- stufe	Alter in Jahren	Insgesamt	Männlich	Weiblich
Oberstufe	7	1	1	-
	8	-	-	-
	9	-	-	-
	10	4	2	2
	11	11	5	6
	12	105	69	36
	13	241	155	86
	14	249	150	99
	15	202	124	78
	16	53	27	26
	17	5	3	2
	18	1	1	-
	zusammen	872	537	335
Werkstufe	11	2	2	-
	12	-	-	-
	13	2	1	1
	14	11	9	2
	15	76	53	23
	16	201	118	83
	17	228	138	90
	18	222	134	88
	19	73	40	33
	20	12	8	4
	21	1	1	-
	zusammen	828	504	324
Insgesamt	6	290	185	105
	7	1 101	717	384
	8	1 522	1 006	516
	9	1 686	1 060	626
	10	1 837	1 177	660
	11	2 007	1 276	731
	12	2 086	1 299	787
	13	2 063	1 271	792
	14	1 980	1 205	775
	15	1 705	1 021	684
	16	852	499	353
	17	330	201	129
	18	233	140	93
	19	73	40	33
	20	12	8	4
	21	1	1	-
	insgesamt	17 778	11 106	6 672

**12.2 Schüler mit sonderpädagogischem Förderbedarf an allgemeinbildenden Förderschulen
in freier Trägerschaft im Schuljahr 2012/13 nach Klassen- bzw. Schulbesuchsstufen
und Alter**

Klassen- bzw. Schulbesuchs- stufe	Alter in Jahren	Insgesamt	Männlich	Weiblich
1	6	2	1	1
	7	12	9	3
	8	1	-	1
	9	-	-	-
	zusammen	15	10	5
2	7	4	4	-
	8	21	14	7
	9	3	2	1
	10	1	1	-
	zusammen	29	21	8
3	6	-	-	-
	7	-	-	-
	8	6	5	1
	9	15	10	5
	10	4	4	-
	11	-	-	-
	zusammen	25	19	6
4	7	-	-	-
	8	-	-	-
	9	10	7	3
	10	31	17	14
	11	11	11	-
	12	-	-	-
	13	-	-	-
	zusammen	52	35	17
5	10	9	7	2
	11	21	13	8
	12	12	10	2
	13	3	3	-
	14	-	-	-
	zusammen	45	33	12
6	10	-	-	-
	11	7	4	3
	12	18	13	5
	13	11	8	3
	14	1	1	-
	15	-	-	-
	zusammen	37	26	11
7	11	-	-	-
	12	7	6	1
	13	24	16	8
	14	14	9	5
	15	2	2	-
	16	-	-	-
	zusammen	47	33	14

Noch: 12.2 Schüler mit sonderpädagogischem Förderbedarf an allgemeinbildenden Förderschulen
in freier Trägerschaft im Schuljahr 2012/13 nach Klassen- bzw. Schulbesuchsstufen
und Alter

Klassen- bzw. Schulbesuchs- stufe	Alter in Jahren	Insgesamt	Männlich	Weiblich
8	12	-	-	-
	13	10	5	5
	14	22	15	7
	15	9	9	-
	16	2	1	1
	17	-	-	-
	zusammen	43	30	13
9	12	-	-	-
	13	-	-	-
	14	5	5	-
	15	12	11	1
	16	1	-	1
	17	3	3	-
	18	-	-	-
	zusammen	21	19	2
10	14	-	-	-
	15	1	1	-
	16	2	-	2
	17	-	-	-
	18	-	-	-
	zusammen	3	1	2
11	16	1	1	-
	17	4	3	1
	18	2	1	1
	zusammen	7	5	2
Unterstufe	6	20	11	9
	7	65	51	14
	8	60	35	25
	9	57	35	22
	10	8	2	6
	11	-	-	-
	zusammen	210	134	76
Mittelstufe	7	-	-	-
	8	1	1	-
	9	21	10	11
	10	54	36	18
	11	68	40	28
	12	56	35	21
	13	16	8	8
	14	-	-	-
	15	-	-	-
	zusammen	216	130	86

Noch: 12.2 Schüler mit sonderpädagogischem Förderbedarf an allgemeinbildenden Förderschulen
in freier Trägerschaft im Schuljahr 2012/13 nach Klassen- bzw. Schulbesuchsstufen
und Alter

Klassen- bzw. Schulbesuchs- stufe	Alter in Jahren	Insgesamt	Männlich	Weiblich
Oberstufe	7	-	-	-
	8	-	-	-
	9	-	-	-
	10	-	-	-
	11	1	1	-
	12	18	9	9
	13	71	51	20
	14	64	47	17
	15	60	35	25
	16	15	8	7
	17	1	1	-
	18	-	-	-
	zusammen	230	152	78
Werkstufe	11	-	-	-
	12	-	-	-
	13	-	-	-
	14	1	-	1
	15	12	9	3
	16	40	28	12
	17	63	37	26
	18	52	34	18
	19	17	14	3
	20	5	4	1
	21	-	-	-
	zusammen	190	126	64
Insgesamt	6	22	12	10
	7	81	64	17
	8	89	55	34
	9	106	64	42
	10	107	67	40
	11	108	69	39
	12	111	73	38
	13	135	91	44
	14	107	77	30
	15	96	67	29
	16	61	38	23
	17	71	44	27
	18	54	35	19
	19	17	14	3
	20	5	4	1
	21	-	-	-
	insgesamt	1 170	774	396

**13. Schüler mit sonderpädagogischem Förderbedarf an allgemeinbildenden Förderschulen
im Schuljahr 2012/13 nach Klassen- bzw. Schulbesuchsstufen und der im vergangenen
Schuljahr besuchten Schulart**

Klassen- bzw. Schul- besuchsstufe	Geschlecht	Insgesamt	Schulan- fänger	Im vergangenen Schuljahr besuchte Schulart					
				Grund- schule	Mittel- schule	Gymna- sium	allgemein- bildende Förder- schule	Freie Waldorf- schule	sonstige Schulart ¹⁾
1 ²⁾	männlich	749	639	32	x	x	78	-	-
	weiblich	392	342	11	x	x	39	-	-
	insgesamt	1 141	981	43	x	x	117	-	-
2 ²⁾	männlich	968	-	141	x	x	827	-	-
	weiblich	465	-	67	x	x	398	-	-
	insgesamt	1 433	-	208	x	x	1 225	-	-
3 ²⁾	männlich	1 004	x	115	x	x	887	-	2
	weiblich	570	x	63	x	x	507	-	-
	insgesamt	1 574	x	178	x	x	1 394	-	2
4 ²⁾	männlich	1 151	x	90	x	x	1 061	-	-
	weiblich	608	x	37	x	x	568	-	3
	insgesamt	1 759	x	127	x	x	1 629	-	3
5	männlich	1 062	x	88	4	-	965	-	5
	weiblich	637	x	68	2	-	565	-	2
	insgesamt	1 699	x	156	6	-	1 530	-	7
6	männlich	1 134	x	18	27	-	1 088	-	1
	weiblich	675	x	22	8	-	645	-	-
	insgesamt	1 809	x	40	35	-	1 733	-	1
7	männlich	1 092	x	-	32	1	1 057	-	2
	weiblich	681	x	-	13	-	667	-	1
	insgesamt	1 773	x	-	45	1	1 724	-	3
8	männlich	1 120	x	x	13	-	1 102	1	4
	weiblich	726	x	x	5	-	721	-	-
	insgesamt	1 846	x	x	18	-	1 823	1	4
9	männlich	1 066	x	x	4	-	1 059	2	1
	weiblich	760	x	x	3	-	756	-	1
	insgesamt	1 826	x	x	7	-	1 815	2	2
10	männlich	151	x	x	1	-	149	-	1
	weiblich	128	x	x	-	-	127	-	1
	insgesamt	279	x	x	1	-	276	-	2
11	männlich	5	x	x	x	-	5	-	-
	weiblich	2	x	x	x	-	2	-	-
	insgesamt	7	x	x	x	-	7	-	-
Schul- besuchs- stufen	männlich	2 378	146	6	x	x	2 221	-	5
	weiblich	1 424	89	4	x	x	1 329	-	2
	insgesamt	3 802	235	10	x	x	3 550	-	7
Insgesamt	männlich	11 880	785	490	81	1	10 499	3	21
	weiblich	7 068	431	272	31	-	6 324	-	10
	insgesamt	18 948	1 216	762	112	1	16 823	3	31

1) Schüler, die eine Schulart in anderen Bundesländern besucht haben, einschließlich Zuzüge aus dem Ausland.

2) einschließlich Schüler im Dehnungsjahr

**13.1 Schüler mit sonderpädagogischem Förderbedarf an allgemeinbildenden Förderschulen
in öffentlicher Trägerschaft im Schuljahr 2012/13 nach Klassen- bzw. Schulbesuchsstufen
und der im vergangenen Schuljahr besuchten Schulart**

Klassen- bzw. Schul- besuchsstufe	Geschlecht	Insgesamt	Schulan- fänger	Im vergangenen Schuljahr besuchte Schulart					
				Grund- schule	Mittel- schule	Gymna- sium	allgemein- bildende Förder- schule	Freie Waldorf- schule	sonstige Schulart ¹⁾
1 ²⁾	männlich	739	630	31	x	x	78	-	-
	weiblich	387	337	11	x	x	39	-	-
	insgesamt	1 126	967	42	x	x	117	-	-
2 ²⁾	männlich	947	-	134	x	x	813	-	-
	weiblich	457	-	65	x	x	392	-	-
	insgesamt	1 404	-	199	x	x	1 205	-	-
3 ²⁾	männlich	985	x	111	x	x	872	-	2
	weiblich	564	x	63	x	x	501	-	-
	insgesamt	1 549	x	174	x	x	1 373	-	2
4 ²⁾	männlich	1 116	x	84	x	x	1 032	-	-
	weiblich	591	x	37	x	x	551	-	3
	insgesamt	1 707	x	121	x	x	1 583	-	3
5	männlich	1 029	x	83	2	-	939	-	5
	weiblich	625	x	67	1	-	555	-	2
	insgesamt	1 654	x	150	3	-	1 494	-	7
6	männlich	1 108	x	18	25	-	1 064	-	1
	weiblich	664	x	22	7	-	635	-	-
	insgesamt	1 772	x	40	32	-	1 699	-	1
7	männlich	1 059	x	x	32	1	1 025	-	1
	weiblich	667	x	x	13	-	653	-	1
	insgesamt	1 726	x	x	45	1	1 678	-	2
8	männlich	1 090	x	x	12	-	1 073	1	4
	weiblich	713	x	x	5	-	708	-	-
	insgesamt	1 803	x	x	17	-	1 781	1	4
9	männlich	1 047	x	x	4	-	1 041	1	1
	weiblich	758	x	x	3	-	754	-	1
	insgesamt	1 805	x	x	7	-	1 795	1	2
10	männlich	150	x	x	1	-	148	-	1
	weiblich	126	x	x	-	-	125	-	1
	insgesamt	276	x	x	1	-	273	-	2
11	männlich	-	x	x	x	-	-	-	-
	weiblich	-	x	x	x	-	-	-	-
	insgesamt	-	x	x	x	-	-	-	-
Schul- besuchs- stufen	männlich	1 836	94	6	x	x	1 731	-	5
	weiblich	1 120	64	4	x	x	1 050	-	2
	insgesamt	2 956	158	10	x	x	2 781	-	7
Zusammen	männlich	11 106	724	467	76	1	9 816	2	20
	weiblich	6 672	401	269	29	-	5 963	-	10
	insgesamt	17 778	1 125	736	105	1	15 779	2	30

1) Schüler, die eine Schulart in anderen Bundesländern besucht haben, einschließlich Zuzüge aus dem Ausland.

2) einschließlich Schüler im Dehnungsjahr

**13.2 Schüler mit sonderpädagogischem Förderbedarf an allgemeinbildenden Förderschulen
in freier Trägerschaft im Schuljahr 2012/13 nach Klassen- bzw. Schulbesuchsstufen
und der im vergangenen Schuljahr besuchten Schulart**

Klassen- bzw. Schul- besuchsstufe	Geschlecht	Insgesamt	Schulan- fänger	Im vergangenen Schuljahr besuchte Schulart					
				Grund- schule	Mittel- schule	Gymna- sium	allgemein- bildende Förder- schule	Freie Waldorf- schule	sonstige Schulart ¹⁾
1 ²⁾	männlich	10	9	1	x	x	-	-	-
	weiblich	5	5	-	x	x	-	-	-
	insgesamt	15	14	1	x	x	-	-	-
2 ²⁾	männlich	21	-	7	x	x	14	-	-
	weiblich	8	-	2	x	x	6	-	-
	insgesamt	29	-	9	x	x	20	-	-
3 ²⁾	männlich	19	x	4	x	x	15	-	-
	weiblich	6	x	-	x	x	6	-	-
	insgesamt	25	x	4	x	x	21	-	-
4 ²⁾	männlich	35	x	6	x	x	29	-	-
	weiblich	17	x	-	x	x	17	-	-
	insgesamt	52	x	6	x	x	46	-	-
5	männlich	33	x	5	2	-	26	-	-
	weiblich	12	x	1	1	-	10	-	-
	insgesamt	45	x	6	3	-	36	-	-
6	männlich	26	x	-	2	-	24	-	-
	weiblich	11	x	-	1	-	10	-	-
	insgesamt	37	x	-	3	-	34	-	-
7	männlich	33	x	-	-	-	32	-	1
	weiblich	14	x	-	-	-	14	-	-
	insgesamt	47	x	-	-	-	46	-	1
8	männlich	30	x	x	1	-	29	-	-
	weiblich	13	x	x	-	-	13	-	-
	insgesamt	43	x	x	1	-	42	-	-
9	männlich	19	x	x	-	-	18	1	-
	weiblich	2	x	x	-	-	2	-	-
	insgesamt	21	x	x	-	-	20	1	-
10	männlich	1	x	x	-	-	1	-	-
	weiblich	2	x	x	-	-	2	-	-
	insgesamt	3	x	x	-	-	3	-	-
11	männlich	5	x	x	x	-	5	-	-
	weiblich	2	x	x	x	-	2	-	-
	insgesamt	7	x	x	x	-	7	-	-
Schul- besuchs- stufen	männlich	542	52	-	x	x	490	-	-
	weiblich	304	25	-	x	x	279	-	-
	insgesamt	846	77	-	x	x	769	-	-
Zusammen	männlich	774	61	23	5	-	683	1	1
	weiblich	396	30	3	2	-	361	-	-
	insgesamt	1 170	91	26	7	-	1 044	1	1

1) Schüler, die eine Schulart in anderen Bundesländern besucht haben, einschließlich Zuzüge aus dem Ausland.

2) einschließlich Schüler im Dehnungsjahr

**14. Schüler mit sonderpädagogischem Förderbedarf an allgemeinbildenden Förderschulen
im Schuljahr 2012/13 nach Kreisfreien Städten und Landkreisen, der im vergangenen Schuljahr
besuchten Schulart sowie Trägerschaft**

Kreisfreie Stadt Landkreis Land	Insgesamt	Schulan- fänger	Im vergangenen Schuljahr besuchte Schulart					
			Grund- schule	Mittel- schule	Gymna- sium	allgemein- bildende Förder- schule	Freie Waldorf- schule	sonstige Schulart ¹⁾
Insgesamt								
Chemnitz, Stadt	1 718	113	58	8	-	1 533	-	6
Erzgebirgskreis	1 238	71	59	6	-	1 099	-	3
Mittelsachsen	1 642	82	87	6	-	1 462	1	4
Vogtlandkreis	886	39	34	4	-	809	-	-
Zwickau	1 395	96	73	11	-	1 214	-	1
Dresden, Stadt	2 316	198	65	12	-	2 035	-	6
Bautzen	1 401	73	48	9	-	1 270	-	1
Görlitz	1 502	105	28	13	-	1 352	-	4
Meißen	1 226	98	41	14	-	1 072	-	1
Sächsische Schweiz- Osterzgebirge	1 247	69	54	7	-	1 115	-	2
Leipzig, Stadt	2 646	178	129	13	1	2 323	1	1
Leipzig	781	48	34	2	-	695	-	2
Nordsachsen	950	46	52	7	-	844	1	-
Sachsen	18 948	1 216	762	112	1	16 823	3	31
öffentliche Trägerschaft								
Chemnitz, Stadt	1 649	112	55	8	-	1 468	-	6
Erzgebirgskreis	1 238	71	59	6	-	1 099	-	3
Mittelsachsen	1 557	78	87	6	-	1 381	1	4
Vogtlandkreis	886	39	34	4	-	809	-	-
Zwickau	1 339	91	73	11	-	1 163	-	1
Dresden, Stadt	2 002	165	64	11	-	1 756	-	6
Bautzen	1 314	66	48	9	-	1 190	-	1
Görlitz	1 369	93	28	13	-	1 231	-	4
Meißen	1 182	95	41	14	-	1 031	-	1
Sächsische Schweiz- Osterzgebirge	1 139	55	54	7	-	1 021	-	2
Leipzig, Stadt	2 489	166	129	13	1	2 178	1	1
Leipzig	746	48	26	1	-	670	-	1
Nordsachsen	868	46	38	2	-	782	-	-
Sachsen	17 778	1 125	736	105	1	15 779	2	30

1) Schüler, die eine Schulart in anderen Bundesländern besucht haben, einschließlich Zuzüge aus dem Ausland.

Noch: 14. Schüler mit sonderpädagogischem Förderbedarf an allgemeinbildenden Förderschulen
im Schuljahr 2012/13 nach Kreisfreien Städten und Landkreisen, der im vergangenen Schuljahr
besuchten Schulart sowie Trägerschaft

Kreisfreie Stadt Landkreis Land	Insgesamt	Schulan- fänger	Im vergangenen Schuljahr besuchte Schulart					
			Grund- schule	Mittel- schule	Gymna- sium	allgemein- bildende Förder- schule		sonstige Schulart ¹⁾
freie Trägerschaft								
Chemnitz, Stadt	69	1	3	-	-	65	-	-
Erzgebirgskreis					-			
Mittelsachsen	85	4	-	-	-	81	-	-
Vogtlandkreis					-			
Zwickau	56	5	-	-	-	51	-	-
Dresden, Stadt	314	33	1	1	-	279	-	-
Bautzen	87	7	-	-	-	80	-	-
Görlitz	133	12	-	-	-	121	-	-
Meißen	44	3	-	-	-	41	-	-
Sächsische Schweiz- Osterzgebirge	108	14	-	-	-	94	-	-
Leipzig, Stadt	157	12	-	-	-	145	-	-
Leipzig	35	-	8	1	-	25	-	1
Nordsachsen	82	-	14	5	-	62	1	-
Sachsen	1 170	91	26	7	-	1 044	1	1

1) Schüler, die eine Schulart in anderen Bundesländern besucht haben, einschließlich Zuzüge aus dem Ausland.

**15. Wiederholer¹⁾ an allgemeinbildenden Förderschulen im Schuljahr 2012/13
nach Klassenstufen und Trägerschaft**

Klassenstufe	Insgesamt	Männlich	Weiblich
Insgesamt			
1	138	95	43
2	74	57	17
3	69	39	30
4	49	32	17
5	36	27	9
6	30	19	11
7	15	12	3
8	32	21	11
9	9	5	4
Insgesamt	452	307	145
öffentliche Trägerschaft			
1	137	94	43
2	71	54	17
3	69	39	30
4	49	32	17
5	33	25	8
6	29	18	11
7	14	11	3
8	31	20	11
9	9	5	4
Zusammen	442	298	144
freie Trägerschaft			
1	1	1	-
2	3	3	-
3	-	-	-
4	-	-	-
5	3	2	1
6	1	1	-
7	1	1	-
8	1	1	-
9	-	-	-
Zusammen	10	9	1

1) ohne Schüler im Dehnungsjahr

**16. Wiederholer¹⁾ an allgemeinbildenden Förderschulen im Schuljahr 2012/13
nach Kreisfreien Städten und Landkreisen, Klassenstufen sowie Trägerschaft**

Kreisfreie Stadt Landkreis Land	Insge- samt	Männ- lich	Weib- lich	Davon in der Klassenstufe								
				1	2	3	4	5	6	7	8	9
Insgesamt												
Chemnitz, Stadt	38	28	10	4	8	10	5	1	2	1	5	2
Erzgebirgskreis	25	15	10	10	2	5	3	1	4	-	-	-
Mittelsachsen	39	27	12	17	4	3	6	4	1	1	2	1
Vogtlandkreis	17	13	4	5	3	-	2	4	-	1	2	-
Zwickau	30	21	9	9	9	3	4	3	1	1	-	-
Dresden, Stadt	47	32	15	17	6	16	-	3	1	1	3	-
Bautzen	44	32	12	6	8	5	9	2	6	4	4	-
Görlitz	32	18	14	7	5	7	2	-	3	1	4	3
Meißen	23	14	9	4	3	2	1	4	4	1	4	-
Sächsische Schweiz- Osterzgebirge	30	21	9	12	5	2	2	5	1	1	2	-
Leipzig, Stadt	95	60	35	41	15	7	12	6	4	2	5	3
Leipzig	5	5	-	1	2	1	-	-	-	-	1	-
Nordsachsen	27	21	6	5	4	8	3	3	3	1	-	-
Sachsen	452	307	145	138	74	69	49	36	30	15	32	9
öffentliche Trägerschaft												
Chemnitz, Stadt	37	27	10	3	8	10	5	1	2	1	5	2
Erzgebirgskreis	25	15	10	10	2	5	3	1	4	-	-	-
Mittelsachsen	39	27	12	17	4	3	6	4	1	1	2	1
Vogtlandkreis	17	13	4	5	3	-	2	4	-	1	2	-
Zwickau	30	21	9	9	9	3	4	3	1	1	-	-
Dresden, Stadt	46	31	15	17	6	16	-	3	1	-	3	-
Bautzen	44	32	12	6	8	5	9	2	6	4	4	-
Görlitz	32	18	14	7	5	7	2	-	3	1	4	3
Meißen	23	14	9	4	3	2	1	4	4	1	4	-
Sächsische Schweiz- Osterzgebirge	30	21	9	12	5	2	2	5	1	1	2	-
Leipzig, Stadt	95	60	35	41	15	7	12	6	4	2	5	3
Leipzig	2	2	-	1	-	1	-	-	-	-	-	-
Nordsachsen	22	17	5	5	3	8	3	-	2	1	-	-
Sachsen	442	298	144	137	71	69	49	33	29	14	31	9

1) ohne Schüler im Dehnungsjahr

Noch: 16. Wiederholer¹⁾ an allgemeinbildenden Förderschulen im Schuljahr 2012/13
nach Kreisfreien Städten und Landkreisen, Klassenstufen sowie Trägerschaft

Kreisfreie Stadt Landkreis Land	Insgesamt	Männlich	Weiblich	Davon in der Klassenstufe								
				1	2	3	4	5	6	7	8	9
freie Trägerschaft												
Chemnitz, Stadt	1	1	-	1	-	-	-	-	-	-	-	-
Erzgebirgskreis	-	-	-	-	-	-	-	-	-	-	-	-
Mittelsachsen	-	-	-	-	-	-	-	-	-	-	-	-
Vogtlandkreis	-	-	-	-	-	-	-	-	-	-	-	-
Zwickau	-	-	-	-	-	-	-	-	-	-	-	-
Dresden, Stadt	1	1	-	-	-	-	-	-	-	1	-	-
Bautzen	-	-	-	-	-	-	-	-	-	-	-	-
Görlitz	-	-	-	-	-	-	-	-	-	-	-	-
Meißen	-	-	-	-	-	-	-	-	-	-	-	-
Sächsische Schweiz- Osterzgebirge	-	-	-	-	-	-	-	-	-	-	-	-
Leipzig, Stadt	-	-	-	-	-	-	-	-	-	-	-	-
Leipzig	3	3	-	-	2	-	-	-	-	-	1	-
Nordsachsen	5	4	1	-	1	-	-	3	1	-	-	-
Sachsen	10	9	1	1	3	-	-	3	1	1	1	-

17. Schüler mit sonderpädagogischem Förderbedarf und Migrationshintergrund¹⁾ an allgemeinbildenden Förderschulen im Schuljahr 2012/13 nach dem Land der Staatsangehörigkeit

Kontinent Land der Staatsangehörigkeit	Insgesamt	Männlich	Weiblich
Europa	758	495	263
Albanien	13	10	3
Bosnien und Herzegowina	5	4	1
Bulgarien	1	1	-
Deutschland	488	326	162
Griechenland	7	5	2
Italien	5	2	3
Kosovo	13	6	7
Kroatien	2	1	1
Lettland	3	2	1
Mazedonien	8	6	2
Moldau, Republik (Moldawien)	1	1	-
Niederlande	3	3	-
Österreich	1	-	1
Polen	16	9	7
Portugal	7	4	3
Rumänien	4	4	-
Russische Föderation	51	35	16
Serbien	11	5	6
Slowakei	6	4	2
Slowenien	1	-	1
Spanien	5	5	-
Tschechische Republik	25	13	12
Türkei	55	38	17
Ukraine	19	9	10
Ungarn	3	-	3
Weißrussland (Belarus)	5	2	3
Afrika	26	14	12
Ägypten	3	2	1
Algerien	9	6	3
Angola	2	-	2
Burkina Faso	1	-	1
Kongo, Dem. Republik	3	2	1
Kongo, Republik	1	-	1
Marokko	3	2	1
Mosambik	2	1	1
Nigeria	1	1	-
Somalia	1	-	1
Amerika	9	6	3
Bolivien	1	-	1
Dominikanische Republik	3	1	2
Kuba	5	5	-
Asien	130	77	53
Afghanistan	12	8	4
Aserbaidschan	2	2	-
China, einschl. Tibet	1	-	1

1) freiwillige Angabe

Noch: 17. Schüler mit sonderpädagogischem Förderbedarf und Migrationshintergrund¹⁾ an allgemein-
bildenden Förderschulen im Schuljahr 2012/13 nach dem Land der Staatsangehörigkeit

Kontinent Land der Staatsangehörigkeit	Insgesamt	Männlich	Weiblich
Noch: Asien			
Georgien	2	1	1
Indien, einschl. Sikkim und Gôa	11	6	5
Irak	20	12	8
Iran, Islamische Republik	1	-	1
Israel	1	1	-
Jordanien	1	1	-
Kasachstan	14	10	4
Kirgisistan	3	1	2
Libanon	14	6	8
Pakistan	10	7	3
Philippinen	2	2	-
Saudi-Arabien	1	1	-
Syrien, Arabische Republik	6	1	5
Thailand	4	2	2
Usbekistan	3	1	2
Vietnam	22	15	7
Sonstige	2	1	1
staatenlos	1	1	-
ungeklärt	1	-	1
Insgesamt	925	593	332

1) freiwillige Angabe

18. Schüler mit sonderpädagogischem Förderbedarf im Fremdsprachenunterricht¹⁾ an allgemeinbildenden Förderschulen im Schuljahr 2012/13 nach Fremdsprachen, Klassenstufen sowie Trägerschaft

Fremdsprache	Ins- gesamt	Davon in der Klassenstufe										
		1 ²⁾	2 ²⁾	3 ²⁾	4 ²⁾	5	6	7	8	9	10	11
Insgesamt												
Englisch	10 385	22	33	548	543	1 699	1 809	1 773	1 846	1 826	279	7
Französisch	28	-	-	-	-	-	5	1	9	6	7	-
Russisch	35	2	-	-	8	-	-	13	12	-	-	-
öffentliche Trägerschaft												
Englisch	10 101	10	21	525	509	1 654	1 772	1 726	1 803	1 805	276	-
Französisch	28	-	-	-	-	-	5	1	9	6	7	-
Russisch	-	-	-	-	-	-	-	-	-	-	-	-
freie Trägerschaft												
Englisch	284	12	12	23	34	45	37	47	43	21	3	7
Französisch	-	-	-	-	-	-	-	-	-	-	-	-
Russisch	35	2	-	-	8	-	-	13	12	-	-	-

1) Mehrfachzählung

2) einschließlich Schüler im Dehnungsjahr

19. Schüler mit sonderpädagogischem Förderbedarf im Ethik- und Religionsunterricht an allgemeinbildenden Förderschulen im Schuljahr 2012/13 nach Klassen- bzw. Schulbesuchsstufen sowie Trägerschaft

Klassen- bzw. Schulbesuchsstufe	Ethik	Religion	Davon	
			evangelisch-lutherisch	katholisch
Insgesamt				
Klassenstufen 1 ¹⁾ bis 4 ¹⁾	5 492	335	306	29
5 bis 10	8 596	571	525	46
Schulbesuchsstufen	2 751	961	822	139
Insgesamt	16 839	1 867	1 653	214
öffentliche Trägerschaft				
Klassenstufen 1 ¹⁾ bis 4 ¹⁾	5 397	319	306	13
5 bis 10	8 471	552	525	27
Schulbesuchsstufen	2 524	342	329	13
Zusammen	16 392	1 213	1 160	53
freie Trägerschaft				
Klassenstufen 1 ¹⁾ bis 4 ¹⁾	95	16	-	16
5 bis 10	125	19	-	19
Schulbesuchsstufen	227	619	493	126
Zusammen	447	654	493	161

1) einschließlich Schüler im Dehnungsjahr

20. Schüler in Neigungskursbereichen an allgemeinbildenden Förderschulen im Schuljahr 2012/13 nach Klassenstufen

Neigungskursbereich	Klassenstufe	Schulen	Schüler		
			insgesamt	männlich	weiblich
Gesundheit und Sport	7	x	62	54	8
	8	x	54	43	11
	9	x	27	21	6
	zusammen	13	143	118	25
Informatik und Medien	7	x	9	5	4
	8	x	12	9	3
	9	x	23	16	7
	zusammen	6	44	30	14
Kunst und Kultur	7	x	38	29	9
	8	x	50	34	16
	9	x	36	15	21
	zusammen	10	124	78	46
Naturwissenschaft und Technik	7	x	58	46	12
	8	x	50	37	13
	9	x	48	40	8
	zusammen	12	156	123	33
Soziales und gesellschaftliches Handeln	7	x	7	7	-
	8	x	8	2	6
	9	x	20	14	6
	zusammen	6	35	23	12
Sprache und Kommunikation	7	x	4	4	-
	8	x	8	4	4
	9	x	6	1	5
	zusammen	3	18	9	9
Unternehmerisches Handeln	7	x	9	8	1
	8	x	11	11	-
	9	x	9	5	4
	zusammen	3	29	24	5
Insgesamt	7	x	187	153	34
	8	x	193	140	53
	9	x	169	112	57
	insgesamt	20	549	405	144

20.1 Schüler in Neigungskursbereichen an allgemeinbildenden Förderschulen in öffentlicher Trägerschaft im Schuljahr 2012/13 nach Klassenstufen

Neigungskursbereich	Klassenstufe	Schulen	Schüler		
			insgesamt	männlich	weiblich
Gesundheit und Sport	7	x	57	49	8
	8	x	48	37	11
	9	x	24	18	6
	zusammen	11	129	104	25
Informatik und Medien	7	x	8	4	4
	8	x	9	6	3
	9	x	23	16	7
	zusammen	5	40	26	14
Kunst und Kultur	7	x	33	24	9
	8	x	47	32	15
	9	x	32	12	20
	zusammen	8	112	68	44
Naturwissenschaft und Technik	7	x	56	44	12
	8	x	46	33	13
	9	x	44	36	8
	zusammen	11	146	113	33
Soziales und gesellschaftliches Handeln	7	x	5	5	-
	8	x	8	2	6
	9	x	18	12	6
	zusammen	5	31	19	12
Sprache und Kommunikation	7	x	4	4	-
	8	x	8	4	4
	9	x	6	1	5
	zusammen	3	18	9	9
Unternehmerisches Handeln	7	x	9	8	1
	8	x	11	11	-
	9	x	9	5	4
	zusammen	3	29	24	5
Zusammen	7	x	172	138	34
	8	x	177	125	52
	9	x	156	100	56
	zusammen	18	505	363	142

20.2 Schüler in Neigungskursbereichen an allgemeinbildenden Förderschulen in freier Trägerschaft im Schuljahr 2012/13 nach Klassenstufen

Neigungskursbereich	Klassenstufe	Schulen	Schüler		
			insgesamt	männlich	weiblich
Gesundheit und Sport	7	x	5	5	-
	8	x	6	6	-
	9	x	3	3	-
	zusammen	2	14	14	-
Informatik und Medien	7	x	1	1	-
	8	x	3	3	-
	9	x	-	-	-
	zusammen	1	4	4	-
Kunst und Kultur	7	x	5	5	-
	8	x	3	2	1
	9	x	4	3	1
	zusammen	2	12	10	2
Naturwissenschaft und Technik	7	x	2	2	-
	8	x	4	4	-
	9	x	4	4	-
	zusammen	1	10	10	-
Soziales und gesellschaftliches Handeln	7	x	2	2	-
	8	x	-	-	-
	9	x	2	2	-
	zusammen	1	4	4	-
Sprache und Kommunikation	7	x	-	-	-
	8	x	-	-	-
	9	x	-	-	-
	zusammen	-	-	-	-
Unternehmerisches Handeln	7	x	-	-	-
	8	x	-	-	-
	9	x	-	-	-
	zusammen	-	-	-	-
Zusammen	7	x	15	15	-
	8	x	16	15	1
	9	x	13	12	1
	zusammen	2	44	42	2

**21. Schüler der Klassenstufe 10 in Vertiefungskursen an allgemeinbildenden Förderschulen
im Schuljahr 2012/13**

Vertiefungskurs	Schulen ¹⁾	Schüler		
		insgesamt	männlich	weiblich
Technik	3	15	10	5
Wirtschaft	4	13	8	5
Insgesamt	7	28	18	10

1) ausschließlich öffentliche Schulen

22. Lehrerbewegung voll- bzw. teilzeitbeschäftigter Lehrpersonen an allgemeinbildenden Förderschulen im Zeitraum 16. September 2011 bis 28. September 2012

Zugänge Abgänge	Insgesamt	Männlich	Weiblich
Voll- bzw. teilzeitbeschäftigte Lehrpersonen am 16. September 2011	3 243	438	2 805
Zugänge	294	48	246
darunter			
Neueintritt in den Schuldienst nach Ablegung der Zweiten Staatsprüfung für das Lehramt	78	10	68
Zugang aus der gleichen Schulart in Sachsen	73	16	57
Zugang aus einer anderen Schulart in Sachsen	17	1	16
Wiedereintritt in den Schuldienst (z. B. nach Mutterschutz, Elternzeit, Wehrdienst, Langzeiterkrankung, ...)	84	9	75
Abgänge	335	35	300
darunter			
Eintritt in den Ruhestand	96	8	88
infolge Erreichens bzw. Überschreitens der Altersgrenze	12	3	9
auf Antrag vor Erreichen der Altersgrenze	84	5	79
Übergang zu der gleichen Schulart in Sachsen	61	13	48
Übergang zu einer anderen Schulart in Sachsen	6	-	6
Abgang wegen Beurlaubung (z. B. Mutterschutz, Elternzeit, Wehrdienst, Langzeiterkrankung, ...)	122	8	114
Voll- bzw. teilzeitbeschäftigte Lehrpersonen am 28. September 2012	3 202	451	2 751

23. Lehrpersonen an allgemeinbildenden Förderschulen im Schuljahr 2012/13 nach Art des Beschäftigungsverhältnisses

Art des Beschäftigungsverhältnisses	Insgesamt	Männlich	Weiblich
Voll- bzw. teilzeitbeschäftigt tätig	3 202	451	2 751
vollzeitbeschäftigt ¹⁾	2 659	400	2 259
teilzeitbeschäftigt ²⁾	543	51	492
darunter in Altersteilzeit	173	22	151
darunter in der Freistellungsphase	145	18	127
Stundenweise beschäftigt ³⁾	66	17	49
Gastlehrer von anderen Schulen	554	161	393
Lehramtsanwärter/Studienreferendare	84	12	72

1) mit 100 Prozent Beschäftigungsumfang der Pflichtstunden

2) mit 50 bis unter 100 Prozent Beschäftigungsumfang der Pflichtstunden

3) mit unter 50 Prozent Beschäftigungsumfang der Pflichtstunden

**24. Voll- bzw. teilzeitbeschäftigte Lehrpersonen an allgemeinbildenden Förderschulen
im Schuljahr 2012/13 nach Kreisfreien Städten und Landkreisen, Beschäftigungsumfang
sowie Trägerschaft**

Kreisfreie Stadt Landkreis Land	Insgesamt	Männlich	Weiblich	Davon					
				vollzeitbeschäftigt			teilzeitbeschäftigt		
				insgesamt	männlich	weiblich	insgesamt	männlich	weiblich
Insgesamt									
Chemnitz, Stadt	267	48	219	232	44	188	35	4	31
Erzgebirgskreis	198	21	177	160	17	143	38	4	34
Mittelsachsen	242	34	208	212	32	180	30	2	28
Vogtlandkreis	148	31	117	123	26	97	25	5	20
Zwickau	234	29	205	202	26	176	32	3	29
Dresden, Stadt	405	48	357	335	46	289	70	2	68
Bautzen	263	33	230	221	30	191	42	3	39
Görlitz	273	36	237	215	31	184	58	5	53
Meißen	191	24	167	159	21	138	32	3	29
Sächsische Schweiz- Osterzgebirge	223	31	192	174	29	145	49	2	47
Leipzig, Stadt	479	80	399	391	72	319	88	8	80
Leipzig	128	18	110	105	12	93	23	6	17
Nordsachsen	151	18	133	130	14	116	21	4	17
Sachsen	3 202	451	2 751	2 659	400	2 259	543	51	492
öffentliche Trägerschaft									
Chemnitz, Stadt	256	43	213	225	41	184	31	2	29
Erzgebirgskreis	194	20	174	157	16	141	37	4	33
Mittelsachsen	225	31	194	195	29	166	30	2	28
Vogtlandkreis	148	31	117	123	26	97	25	5	20
Zwickau	222	27	195	192	25	167	30	2	28
Dresden, Stadt	347	43	304	293	42	251	54	1	53
Bautzen	238	29	209	205	28	177	33	1	32
Görlitz	239	28	211	195	23	172	44	5	39
Meißen	179	23	156	147	20	127	32	3	29
Sächsische Schweiz- Osterzgebirge	186	26	160	152	24	128	34	2	32
Leipzig, Stadt	441	72	369	355	65	290	86	7	79
Leipzig	122	15	107	104	12	92	18	3	15
Nordsachsen	137	12	125	123	11	112	14	1	13
Sachsen	2 934	400	2 534	2 466	362	2 104	468	38	430

Noch: 24. Voll- bzw. teilzeitbeschäftigte Lehrpersonen an allgemeinbildenden Förderschulen
im Schuljahr 2012/13 nach Kreisfreien Städten und Landkreisen, Beschäftigungsumfang
sowie Trägerschaft

Kreisfreie Stadt Landkreis Land	Insgesamt	Männlich	Weiblich	Davon					
				vollzeitbeschäftigt			teilzeitbeschäftigt		
				insgesamt	männlich	weiblich	insgesamt	männlich	weiblich
freie Trägerschaft									
Chemnitz, Stadt	11	5	6	7	3	4	4	2	2
Erzgebirgskreis	4	1	3	3	1	2	1	-	1
Mittelsachsen	17	3	14	17	3	14	-	-	-
Vogtlandkreis	-	-	-	-	-	-	-	-	-
Zwickau	12	2	10	10	1	9	2	1	1
Dresden, Stadt	58	5	53	42	4	38	16	1	15
Bautzen	25	4	21	16	2	14	9	2	7
Görlitz	34	8	26	20	8	12	14	-	14
Meißen	12	1	11	12	1	11	-	-	-
Sächsische Schweiz- Osterzgebirge	37	5	32	22	5	17	15	-	15
Leipzig, Stadt	38	8	30	36	7	29	2	1	1
Leipzig	6	3	3	1	-	1	5	3	2
Nordsachsen	14	6	8	7	3	4	7	3	4
Sachsen	268	51	217	193	38	155	75	13	62

**25. Voll- bzw. teilzeitbeschäftigte Lehrpersonen an allgemeinbildenden Förderschulen
im Schuljahr 2012/13 nach Alter und Trägerschaft**

Alter in Jahren	Insgesamt	Männlich	Weiblich	Davon in ... Trägerschaft					
				öffentlicher			freier		
				insgesamt	männlich	weiblich	insgesamt	männlich	weiblich
25	6	-	6	5	-	5	1	-	1
26	4	1	3	4	1	3	-	-	-
27	17	2	15	17	2	15	-	-	-
28	23	2	21	19	1	18	4	1	3
29	30	6	24	23	5	18	7	1	6
Zusammen	80	11	69	68	9	59	12	2	10
30	25	3	22	23	3	20	2	-	2
31	33	4	29	26	3	23	7	1	6
32	29	5	24	25	4	21	4	1	3
33	40	9	31	35	8	27	5	1	4
34	52	8	44	45	6	39	7	2	5
Zusammen	179	29	150	154	24	130	25	5	20
35	48	5	43	44	4	40	4	1	3
36	62	12	50	54	10	44	8	2	6
37	54	8	46	46	5	41	8	3	5
38	33	4	29	24	2	22	9	2	7
39	27	5	22	19	5	14	8	-	8
Zusammen	224	34	190	187	26	161	37	8	29
40	37	6	31	29	4	25	8	2	6
41	45	6	39	34	5	29	11	1	10
42	69	11	58	57	9	48	12	2	10
43	80	10	70	73	9	64	7	1	6
44	97	8	89	86	7	79	11	1	10
Zusammen	328	41	287	279	34	245	49	7	42
45	96	11	85	89	11	78	7	-	7
46	126	20	106	116	16	100	10	4	6
47	134	11	123	121	10	111	13	1	12
48	140	20	120	129	17	112	11	3	8
49	126	16	110	117	14	103	9	2	7
Zusammen	622	78	544	572	68	504	50	10	40
50	168	29	139	154	26	128	14	3	11
51	153	22	131	142	21	121	11	1	10
52	140	27	113	131	25	106	9	2	7
53	131	21	110	124	20	104	7	1	6
54	169	22	147	157	21	136	12	1	11
Zusammen	761	121	640	708	113	595	53	8	45
55	119	14	105	114	14	100	5	-	5
56	136	19	117	129	16	113	7	3	4
57	134	19	115	130	19	111	4	-	4
58	142	17	125	133	15	118	9	2	7
59	103	16	87	101	15	86	2	1	1
Zusammen	634	85	549	607	79	528	27	6	21
60	129	10	119	125	9	116	4	1	3
61	98	17	81	93	17	76	5	-	5
62	73	7	66	70	5	65	3	2	1
63	43	10	33	41	9	32	2	1	1
64	27	6	21	26	5	21	1	1	-
Zusammen	370	50	320	355	45	310	15	5	10
65 und mehr	4	2	2	4	2	2	-	-	-
Insgesamt	3 202	451	2 751	2 934	400	2 534	268	51	217

**26. Voll- bzw. teilzeitbeschäftigte Lehrpersonen an allgemeinbildenden Förderschulen
im Schuljahr 2012/13 nach Alter und Förderschultypen**

Alter in Jahren	Förder- schul- zentren	Schulen zur Lern- förderung	Schulen für Blinde und Sehbe- hinderte	Schulen für Hörgeschä- digte	Sprach- heilschulen	Schulen für Körper- behinderte	Schulen für geistig Behinderte	Schulen für Erziehungs- hilfe	Klinik- und Kranken- haus- schulen
25	-	2	-	-	1	-	3	-	-
26	1	1	-	-	-	1	1	-	-
27	2	10	-	-	1	1	3	-	-
28	1	8	1	1	2	1	6	3	-
29	4	10	1	1	2	2	6	4	-
Zusammen	8	31	2	2	6	5	19	7	-
30	4	9	-	-	2	1	4	5	-
31	1	12	-	2	5	-	8	5	-
32	2	10	1	2	2	1	5	6	-
33	3	13	1	3	4	4	8	3	1
34	3	12	1	3	6	4	15	8	-
Zusammen	13	56	3	10	19	10	40	27	1
35	-	13	1	3	5	3	15	8	-
36	4	15	-	-	1	8	27	5	2
37	2	15	1	1	6	3	14	9	3
38	4	5	2	3	1	2	11	4	1
39	1	9	-	2	1	2	7	4	1
Zusammen	11	57	4	9	14	18	74	30	7
40	6	7	-	1	1	6	11	3	2
41	5	13	-	-	-	3	18	4	2
42	7	25	4	3	3	3	15	7	2
43	6	40	-	3	3	5	19	3	1
44	8	49	-	2	4	4	19	8	3
Zusammen	32	134	4	9	11	21	82	25	10
45	9	47	-	1	5	4	21	7	2
46	11	52	3	2	5	5	36	10	2
47	9	56	4	6	3	2	39	10	5
48	10	63	4	3	8	7	30	9	6
49	18	62	4	4	3	4	22	7	2
Zusammen	57	280	15	16	24	22	148	43	17
50	11	81	5	4	8	7	41	6	5
51	11	73	3	6	8	10	31	8	3
52	13	65	5	5	5	7	27	11	2
53	14	52	2	3	9	4	31	10	6
54	17	72	1	5	6	6	44	12	6
Zusammen	66	343	16	23	36	34	174	47	22
55	13	57	3	1	2	8	26	5	4
56	12	64	2	2	4	11	27	11	3
57	12	56	1	7	5	3	37	11	2
58	13	70	2	7	3	7	29	5	6
59	9	47	1	4	3	6	20	7	6
Zusammen	59	294	9	21	17	35	139	39	21
60	11	52	2	6	10	6	28	8	6
61	7	40	4	2	2	5	26	7	5
62	4	37	3	3	3	2	13	6	2
63	4	17	1	1	6	-	8	5	1
64	1	7	1	2	-	2	8	4	2
Zusammen	27	153	11	14	21	15	83	30	16
65 und mehr	2	-	-	-	-	2	-	-	-
Insgesamt	275	1 348	64	104	148	162	759	248	94

**26.1 Voll- bzw. teilzeitbeschäftigte Lehrpersonen an allgemeinbildenden Förderschulen
in öffentlicher Trägerschaft im Schuljahr 2012/13 nach Alter und Förderschultypen**

Alter in Jahren	Förder- schul- zentren	Schulen zur Lern- förderung	Schulen für Blinde und Sehbe- hinderte	Schulen für Hörgeschä- digte	Sprach- heilschulen	Schulen für Körper- behinderte	Schulen für geistig Behinderte	Schulen für Erziehungs- hilfe	Klinik- und Kranken- haus- schulen
25	-	2	-	-	1	-	2	-	-
26	1	1	-	-	-	1	1	-	-
27	2	10	-	-	1	1	3	-	-
28	1	8	1	1	2	1	3	2	-
29	4	10	1	1	2	2	2	1	-
Zusammen	8	31	2	2	6	5	11	3	-
30	4	8	-	-	2	1	3	5	-
31	1	12	-	2	5	-	3	3	-
32	2	10	1	2	2	1	1	6	-
33	3	13	1	3	4	4	3	3	1
34	3	12	1	3	6	4	9	7	-
Zusammen	13	55	3	10	19	10	19	24	1
35	-	13	1	3	5	3	12	7	-
36	4	15	-	-	1	8	20	4	2
37	2	15	1	1	6	3	8	7	3
38	4	5	2	3	1	2	5	2	-
39	1	9	-	2	1	2	1	3	-
Zusammen	11	57	4	9	14	18	46	23	5
40	6	7	-	1	1	6	5	3	-
41	5	13	-	-	-	3	8	4	1
42	7	24	4	3	3	3	6	7	-
43	6	40	-	3	3	5	13	2	1
44	8	48	-	2	4	4	12	6	2
Zusammen	32	132	4	9	11	21	44	22	4
45	9	46	-	1	5	4	15	7	2
46	11	52	3	2	5	5	26	10	2
47	9	55	4	6	3	2	30	9	3
48	10	62	4	3	8	7	22	9	4
49	18	60	4	4	3	4	16	7	1
Zusammen	57	275	15	16	24	22	109	42	12
50	11	81	5	4	8	7	31	4	3
51	11	73	3	6	8	10	20	8	3
52	13	63	5	5	5	7	21	10	2
53	14	52	2	3	9	4	27	9	4
54	17	72	1	5	6	6	34	11	5
Zusammen	66	341	16	23	36	34	133	42	17
55	13	57	3	1	2	8	23	4	3
56	12	64	2	2	4	11	21	10	3
57	12	56	1	7	5	3	34	10	2
58	13	68	2	7	3	7	25	4	4
59	9	47	1	4	3	6	18	7	6
Zusammen	59	292	9	21	17	35	121	35	18
60	11	52	2	6	10	6	26	7	5
61	7	39	4	2	2	5	23	6	5
62	4	35	3	3	3	2	12	6	2
63	4	17	1	1	6	-	7	4	1
64	1	7	1	2	-	2	7	4	2
Zusammen	27	150	11	14	21	15	75	27	15
65 und mehr	2	-	-	-	-	2	-	-	-
Zusammen	275	1 333	64	104	148	162	558	218	72

**26.2 Voll- bzw. teilzeitbeschäftigte Lehrpersonen an allgemeinbildenden Förderschulen
in freier Trägerschaft im Schuljahr 2012/13 nach Alter und Förderschultypen**

Alter in Jahren	Förder- schul- zentren	Schulen zur Lern- förderung	Schulen für Blinde und Sehbe- hinderte	Schulen für Hörgeschä- digte	Sprach- heilschulen	Schulen für Körper- behinderte	Schulen für geistig Behinderte	Schulen für Erziehungs- hilfe	Klinik- und Kranken- haus- schulen
25	-	-	-	-	-	-	1	-	-
26	-	-	-	-	-	-	-	-	-
27	-	-	-	-	-	-	-	-	-
28	-	-	-	-	-	-	3	1	-
29	-	-	-	-	-	-	4	3	-
Zusammen	-	-	-	-	-	-	8	4	-
30	-	1	-	-	-	-	1	-	-
31	-	-	-	-	-	-	5	2	-
32	-	-	-	-	-	-	4	-	-
33	-	-	-	-	-	-	5	-	-
34	-	-	-	-	-	-	6	1	-
Zusammen	-	1	-	-	-	-	21	3	-
35	-	-	-	-	-	-	3	1	-
36	-	-	-	-	-	-	7	1	-
37	-	-	-	-	-	-	6	2	-
38	-	-	-	-	-	-	6	2	1
39	-	-	-	-	-	-	6	1	1
Zusammen	-	-	-	-	-	-	28	7	2
40	-	-	-	-	-	-	6	-	2
41	-	-	-	-	-	-	10	-	1
42	-	1	-	-	-	-	9	-	2
43	-	-	-	-	-	-	6	1	-
44	-	1	-	-	-	-	7	2	1
Zusammen	-	2	-	-	-	-	38	3	6
45	-	1	-	-	-	-	6	-	-
46	-	-	-	-	-	-	10	-	-
47	-	1	-	-	-	-	9	1	2
48	-	1	-	-	-	-	8	-	2
49	-	2	-	-	-	-	6	-	1
Zusammen	-	5	-	-	-	-	39	1	5
50	-	-	-	-	-	-	10	2	2
51	-	-	-	-	-	-	11	-	-
52	-	2	-	-	-	-	6	1	-
53	-	-	-	-	-	-	4	1	2
54	-	-	-	-	-	-	10	1	1
Zusammen	-	2	-	-	-	-	41	5	5
55	-	-	-	-	-	-	3	1	1
56	-	-	-	-	-	-	6	1	-
57	-	-	-	-	-	-	3	1	-
58	-	2	-	-	-	-	4	1	2
59	-	-	-	-	-	-	2	-	-
Zusammen	-	2	-	-	-	-	18	4	3
60	-	-	-	-	-	-	2	1	1
61	-	1	-	-	-	-	3	1	-
62	-	2	-	-	-	-	1	-	-
63	-	-	-	-	-	-	1	1	-
64	-	-	-	-	-	-	1	-	-
Zusammen	-	3	-	-	-	-	8	3	1
65 und mehr	-	-	-	-	-	-	-	-	-
Zusammen	-	15	-	-	-	-	201	30	22

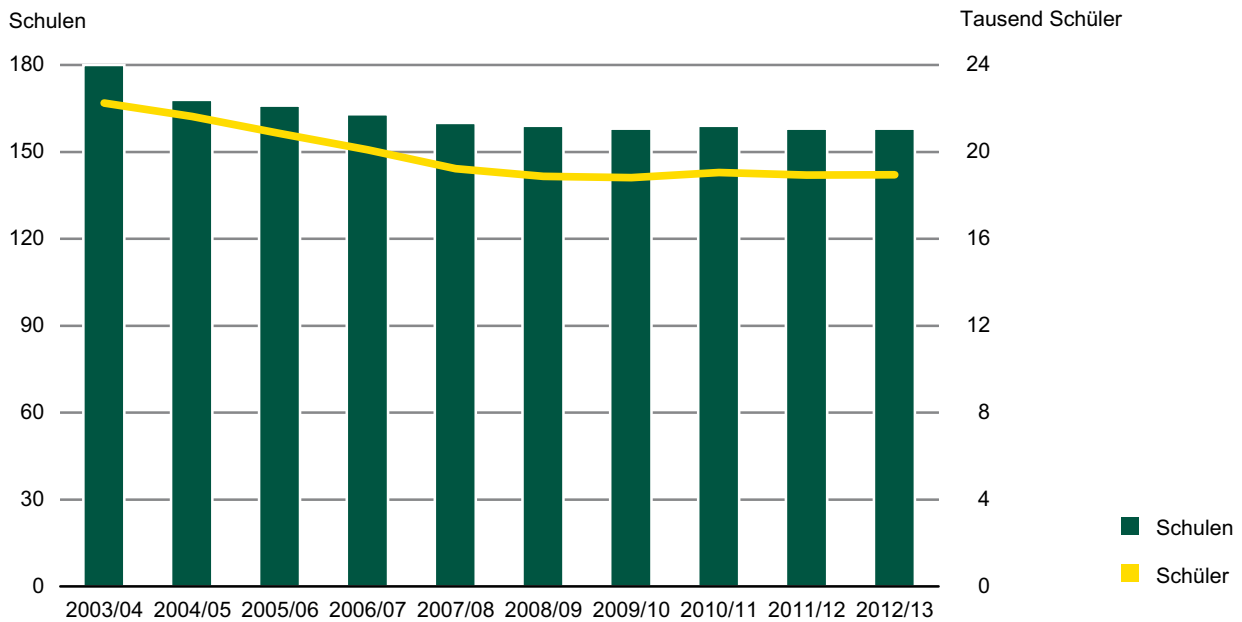
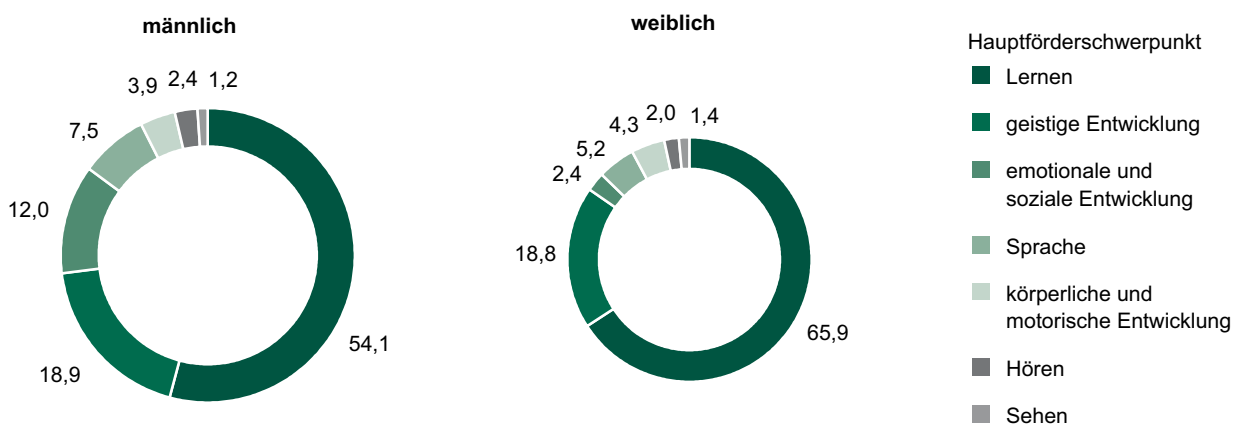
Abb. 1 Allgemeinbildende Förderschulen in den Schuljahren 2003/04 bis 2012/13 nach Schularten**Abb. 2 Schüler mit sonderpädagogischem Förderbedarf an allgemeinbildenden Förderschulen im Freistaat Sachsen im Schuljahr 2012/13 nach Hauptförderschwerpunkten in Prozent**

Abb. 3 Lehrpersonen an allgemeinbildenden Förderschulen im Freistaat Sachsen im Schuljahr 2012/13 nach Art des Beschäftigungsverhältnisses in Prozent

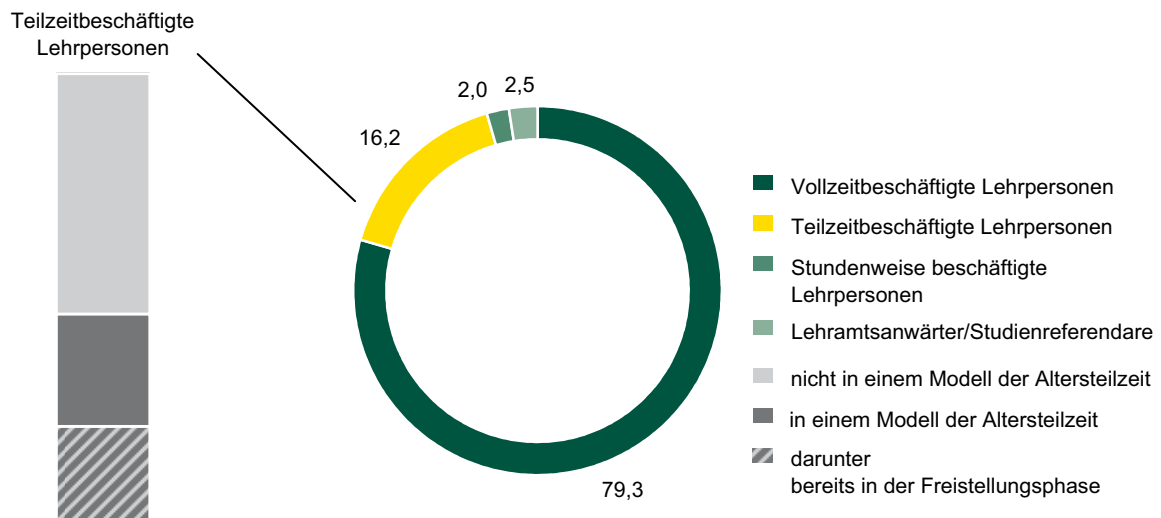
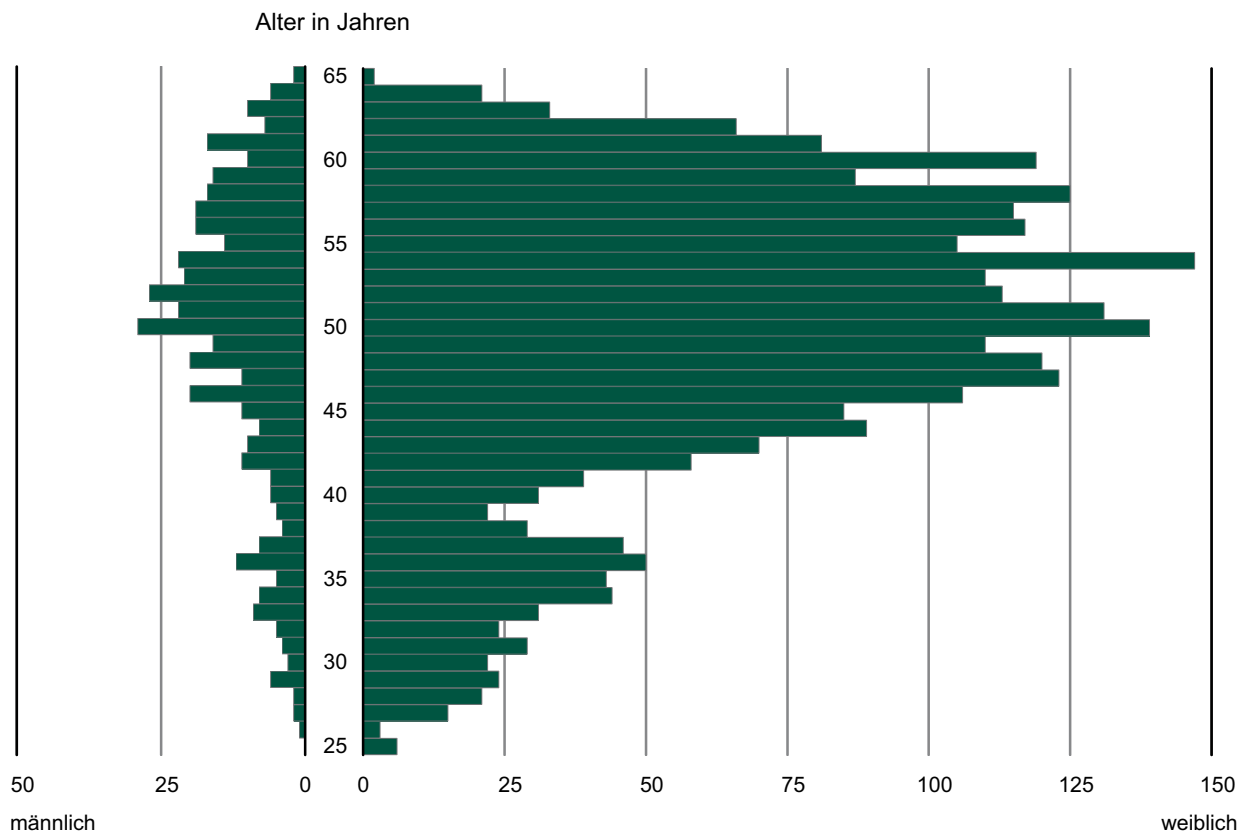


Abb. 4 Voll- bzw. teilzeitbeschäftigte Lehrpersonen an allgemeinbildenden Förderschulen im Freistaat Sachsen im Schuljahr 2012/13 nach Alter und Geschlecht



Herausgeber:

Statistisches Landesamt des Freistaates Sachsen

Redaktion:

Statistisches Landesamt des Freistaates Sachsen

Gestaltung und Satz:

Statistisches Landesamt des Freistaates Sachsen

Druck:

Staatsbetrieb Sächsische Informatik Dienste

Redaktionschluss:

März 2013

Bezug:

Diese Druckschrift kann bezogen werden bei:

Statistisches Landesamt des Freistaates Sachsen

Hausanschrift: Macherstraße 63, 01917 Kamenz

Postanschrift: Postfach 11 05, 01911 Kamenz

Telefon: +49 3578 33-1424

Telefax: +49 3578 33-1499

E-Mail: vertrieb@statistik.sachsen.de

www.statistik.sachsen.de/shop

Verteilerhinweis

Diese Informationsschrift wird von der Sächsischen Staatsregierung im Rahmen ihrer verfassungsmäßigen Verpflichtung zur Information der Öffentlichkeit herausgegeben. Sie darf weder von Parteien noch von deren Kandidaten oder Helfern im Zeitraum von sechs Monaten vor einer Wahl zum Zwecke der Wahlwerbung verwendet werden. Dies gilt für alle Wahlen.

Missbräuchlich ist insbesondere die Verteilung auf Wahlveranstaltungen, an Informationsständen der Parteien sowie das Einlegen, Aufdrucken oder Aufkleben parteipolitischer Informationen oder Werbemittel. Untersagt ist auch die Weitergabe an Dritte zur Verwendung bei der Wahlwerbung.

Auch ohne zeitlichen Bezug zu einer bevorstehenden Wahl darf die vorliegende Druckschrift nicht so verwendet werden, dass dies als Parteinahme des Herausgebers zu Gunsten einzelner politischer Gruppen verstanden werden könnte.

Diese Beschränkungen gelten unabhängig vom Vertriebsweg, also unabhängig davon, auf welchem Wege und in welcher Anzahl diese Informationsschrift dem Empfänger zugegangen ist. Erlaubt ist jedoch den Parteien, diese Informationsschrift zur Unterrichtung ihrer Mitglieder zu verwenden.

Copyright

Statistisches Landesamt des Freistaates Sachsen, Kamenz, 2013

Vervielfältigung und Verbreitung, auch auszugsweise, mit Quellenangabe gestattet.

ISSN 2195-304X