



Produzierendes Gewerbe | Handwerk

Baugewerbe im Freistaat Sachsen

(Ergebnisse der Ergänzungserhebung
im Bauhauptgewerbe)

Juni 2009

STATISTISCHES
LANDESAMT



Freistaat
SACHSEN

Zeichenerklärung

-	Nichts vorhanden (genau Null)	x	Tabellenfach gesperrt, weil Aussage nicht sinnvoll
0	Weniger als die Hälfte von 1 in der letzten besetzten Stelle, jedoch mehr als nichts	()	Aussagewert ist eingeschränkt
...	Angabe fällt später an	p	vorläufige Zahl
/	Zahlenwert nicht sicher genug	r	berichtigte Zahl
.	Zahlenwert unbekannt oder geheim zu halten	s	geschätzte Zahl

Herausgeber:

Statistisches Landesamt des Freistaates Sachsen

Macherstraße 63

01917 Kamenz

Postfach 11 05

01911 Kamenz

Telefon

Vermittlung 03578 33-0

Präsidentin/Sekretariat -1900

Auskunft -1913, -1914

Bibliothek -1416

Vertrieb -1424

Telefax -1999

Telefax -1921

Telefax -1598

Internet www.statistik.sachsen.de

E-Mail info@statistik.sachsen.de

Kein Zugang für elektronisch signierte sowie verschlüsselte Dokumente

© Statistisches Landesamt des Freistaates Sachsen, Kamenz, November 2009

Für nichtgewerbliche Zwecke sind Vervielfältigung und unentgeltliche Verbreitung, auch auszugsweise, mit Quellenangabe gestattet. Die Verbreitung, auch auszugsweise, über elektronische Systeme/Datenträger bedarf der vorherigen Zustimmung. Alle übrigen Rechte bleiben vorbehalten.

Inhalt

	Seite
Vorbemerkungen	4
Erläuterungen	4
Definitionen	4
Ergebnisdarstellung	5
Tabellen	
1. Betriebe, tätige Personen, Bruttoentgeltsumme, geleistete Arbeitsstunden sowie Umsatz im Bauhauptgewerbe nach WZ 2008	7
2. Betriebe im Bauhauptgewerbe am 30. Juni 2009 nach Kreisfreien Städten und Landkreisen sowie Beschäftigtengrößenklassen	8
3. Tätige Personen im Bauhauptgewerbe am 30. Juni 2009 nach Kreisfreien Städten und Landkreisen sowie Beschäftigtengrößenklassen	9
4. Tätige Personen im Bauhauptgewerbe am 30. Juni 2009 nach Kreisfreien Städten und Landkreisen sowie im Baugewerbe nach der Stellung im Betrieb	10
5. Tätige Personen im Bauhauptgewerbe am 30. Juni 2009 nach der Stellung im Betrieb und Beschäftigtengrößenklassen	12
6. Bruttoentgeltsumme im Bauhauptgewerbe im Juni 2009 nach Kreisfreien Städten und Landkreisen sowie Beschäftigtengrößenklassen	13
7. Geleistete Arbeitsstunden im Bauhauptgewerbe im Juni 2009 nach Kreisfreien Städten und Landkreisen sowie Art der Bauten	14
8. Geleistete Arbeitsstunden im Bauhauptgewerbe im Juni 2009 nach Kreisfreien Städten und Landkreisen sowie Beschäftigtengrößenklassen	16
9. Geleistete Arbeitsstunden im Bauhauptgewerbe im Juni 2009 nach Art der Bauten und Beschäftigtengrößenklassen	17
10. Baugewerblicher Umsatz im Bauhauptgewerbe im Juni 2009 nach Art der Bauten und Beschäftigtengrößenklassen	17
11. Umsatz im Bauhauptgewerbe im Juni 2009 nach Kreisfreien Städten und Landkreisen	18
12. Baugewerblicher Umsatz im Bauhauptgewerbe im Juni 2009 nach Kreisfreien Städten und Landkreisen sowie Beschäftigtengrößenklassen	19
13. Baugewerblicher Umsatz im Bauhauptgewerbe im Juni 2009 nach Kreisfreien Städten und Landkreisen sowie Art der Bauten	20
14. Umsatz im Bauhauptgewerbe im Jahr 2008 nach Kreisfreien Städten und Landkreisen	22
15. Baugewerblicher Umsatz im Bauhauptgewerbe im Jahr 2008 nach Kreisfreien Städten und Landkreisen sowie Beschäftigtengrößenklassen	23

	Seite
16. Betriebe, tätige Personen, Bruttoentgeltsumme sowie geleistete Arbeitsstunden im Bauhauptgewerbe im Juni 2009 nach Kreisfreien Städten und Landkreisen - Veränderung zur Ergänzungserhebung im Juni 2008	24
17. Umsatz im Bauhauptgewerbe im Juni 2009 sowie für das Jahr 2008 nach Kreisfreien Städten und Landkreisen - Veränderung zur Ergänzungserhebung im Juni 2008	25
18. Betriebe im Bauhauptgewerbe am 30. Juni 2009 nach Wirtschaftszweigen und Beschäftigtengrößenklassen	27
19. Tätige Personen im Bauhauptgewerbe am 30. Juni 2009 nach Wirtschaftszweigen und im Baugewerbe nach der Stellung im Betrieb	28
20. Tätige Personen im Bauhauptgewerbe am 30. Juni 2009 nach Wirtschaftszweigen und Beschäftigtengrößenklassen	30
21. Bruttoentgeltsumme im Bauhauptgewerbe im Juni 2009 nach Wirtschaftszweigen und Beschäftigtengrößenklassen	31
22. Geleistete Arbeitsstunden im Bauhauptgewerbe im Juni 2009 nach Wirtschaftszweigen und Art der Bauten	32
23. Geleistete Arbeitsstunden im Bauhauptgewerbe im Juni 2009 nach Wirtschaftszweigen und Beschäftigtengrößenklassen	34
24. Umsatz im Bauhauptgewerbe im Juni 2009 nach Wirtschaftszweigen	35
25. Baugewerblicher Umsatz im Bauhauptgewerbe im Juni 2009 nach Wirtschaftszweigen und Art der Bauten	36
26. Baugewerblicher Umsatz im Bauhauptgewerbe im Juni 2009 nach Wirtschaftszweigen und Beschäftigtengrößenklassen	38
27. Umsatz im Bauhauptgewerbe im Jahr 2008 nach Wirtschaftszweigen	39
28. Baugewerblicher Umsatz im Bauhauptgewerbe im Jahr 2008 nach Wirtschaftszweigen und Beschäftigtengrößenklassen	40
29. Betriebe, tätige Personen, Bruttoentgeltsumme sowie geleistete Arbeitsstunden im Bauhauptgewerbe im Juni 2009 nach Wirtschaftszweigen - Veränderung zur Ergänzungserhebung im Juni 2008	41
30. Umsatz in Bauhauptgewerbe im Juni 2009 sowie für das Jahr 2008 nach Wirtschaftszweigen - Veränderung zur Ergänzungserhebung im Juni 2008	42
31. Betriebe, tätige Personen, Bruttoentgeltsumme, geleistete Arbeitsstunden und Umsatz im Juni 2009 sowie Umsatz für das Jahr 2008 in Handwerksbetrieben im Bauhauptgewerbe nach Kreisfreien Städten und Landkreisen	44

	Seite
32. Betriebe, tätige Personen, Bruttoentgeltsumme, geleistete Arbeitsstunden und Umsatz im Juni 2009 sowie Umsatz für das Jahr 2008 in Handwerksbetrieben im Bauhauptgewerbe nach Kreisfreien Städten und Landkreisen - Veränderung zur Ergänzungserhebung im Juni 2008	45
33. Betriebe, tätige Personen, Bruttoentgeltsumme, geleistete Arbeitsstunden und Umsatz im Juni 2009 sowie Umsatz für das Jahr 2008 in Handwerksbetrieben im Bauhauptgewerbe nach Wirtschaftszweigen	46
34. Betriebe, tätige Personen, Bruttoentgeltsumme, geleistete Arbeitsstunden und Umsatz im Juni 2009 sowie Umsatz für das Jahr 2008 in Handwerksbetrieben im Bauhauptgewerbe nach Wirtschaftszweigen - Veränderung zur Ergänzungserhebung im Juni 2008	47
Verzeichnis der Wirtschaftszweige im Bauhauptgewerbe	48
Abbildungen	
Abb. 1 Betriebe, tätige Personen und Gesamtumsatz im Bauhauptgewerbe im Juni 2001 bis 2009 nach Wirtschaftszweigen	49
Abb. 2 Betriebe, tätige Personen und Gesamtumsatz im Bauhauptgewerbe im Juni 2001 bis 2009 nach Betriebsgrößenklassen	50
Abb. 3 Tätige Personen im Bauhauptgewerbe am 30. Juni 2009 nach der Stellung im Betrieb	51
Abb. 4 Tätige Personen im Bauhauptgewerbe am 30. Juni 2009 nach der Stellung im Betrieb und Betriebsgrößenklassen	51
Abb. 5 Bruttoentgeltsumme je tätiger Person im Bauhauptgewerbe im Juni 2003 bis 2009 nach Betriebsgrößenklassen	52
Abb. 6 Geleistete Arbeitsstunden je tätiger Person im Bauhauptgewerbe im Juni 2003 bis 2009 nach Betriebsgrößenklassen	52
Abb. 7 Umsatz im Bauhauptgewerbe im Juni 2001 bis 2009	53
Abb. 8 Baugewerblicher Umsatz im Bauhauptgewerbe im Juni 2001 bis 2009 nach Bauarten und Auftraggebern	53
Abb. 9 Betriebe, tätige Personen und Gesamtumsatz im Bauhauptgewerbe im Juni 2009 nach Kreisfreien Städten und Landkreisen	54
Abb. 10 Gesamtumsatz je tätiger Person im Bauhauptgewerbe für die Jahre 1998, 2003 und 2008 nach Kreisfreien Städten und Landkreisen	55

Vorbemerkungen

In diesem Statistischen Bericht werden die Ergebnisse der „Ergänzungserhebung im Bauhauptgewerbe 2009“ veröffentlicht.

Mit Beginn des Berichtsjahres 2009 wird in den Bausewerbestatistiken die "Klassifikation der Wirtschaftszweige, Ausgabe 2008" (WZ 2008) benutzt. Das ist die von der Europäischen Kommission genehmigte nationale Fassung der NACE Rev. 2¹⁾ für die Bundesrepublik Deutschland. Sie wurde mit der Verordnung (EG) Nr. 1893/2006 der Kommission vom 20. Dezember 2006²⁾ als unmittelbar in allen Mitgliedstaaten geltendes Recht in Kraft gesetzt.

Um Vergleiche über längere Zeiträume zu ermöglichen, wurden die Ergebnisse der Totalerhebung im Bauhauptgewerbe ab 1992 für die Hauptmerkmale nach WZ 2008 rückgerechnet (vgl. Tab. 1). Dabei ist zu beachten, dass es dadurch zu bestimmten Unschärfen gekommen ist.

1) NACE: Nomenclature générale des activités économiques dans les Communautés européennes - Statistische Systematik der Wirtschaftszweige in der Europäischen Gemeinschaft.

2) Verordnung (EG) Nr. 1893/2006 des Europäischen Parlaments und des Rates vom 20. Dezember 2006, die ihrerseits auf der Internationalen Systematik der Wirtschaftszweige (ISIC Rev. 4) der Vereinten Nationen basiert.

Erläuterungen

Die „Ergänzungserhebung im Bauhauptgewerbe“ wird einmal im Jahr (Juni) durchgeführt. Sie dient der Beurteilung der konjunkturellen Lage des Baugewerbes, insbesondere liefert sie Informationen über die Struktur dieses Wirtschaftszweiges.

Die Ergebnisse dieser Statistik dienen außerdem der Hochrechnung der meisten Daten aus dem „Monatsbericht im Bauhauptgewerbe“ auf **alle Betriebe** sowie der Korrektur des Monatsberichtskreises. Im System der Bausewerbestatistiken wird dadurch eine Entlastung kleinerer Betriebe von der monatlichen Berichtspflicht erreicht.

Rechtsgrundlage

Rechtsgrundlage für diese Erhebungen ist das Gesetz über die Statistik im Produzierenden Gewerbe (ProdGewStatG) in der Fassung der Bekanntmachung vom 21. März 2002 (BGBl. I S. 1181), zuletzt geändert durch Artikel 4 des Gesetzes vom 17. März 2009 (BGBl. I S. 550) in Verbindung mit dem Gesetz über die Statistik für Bundeszwecke vom 22. Januar 1987 (BGBl. I S. 462, 565), zuletzt geändert durch Artikel 3 des Gesetzes vom 7. September 2007 (BGBl. I S. 2246).

Berichtskreis und Merkmale

Die Betriebe der Wirtschaftszweige 41 (Hochbau), 42 (Tiefbau) und 43.1 sowie 43.9 (Vorbereitende Baustellenarbeiten und sonstige spezialisierte Bautätigkeiten) werden mit den Formblättern „Ergänzungserhebung im Bauhauptgewerbe“ befragt. Die Erhebung umfasst alle Betriebe des Bauhauptgewerbes und bauhauptgewerbliche Betriebe von Unternehmen anderer Wirtschaftsbereiche sowie alle Arbeitsgemeinschaften, soweit diese Einheiten im Inland tätig sind.

Methodische Hinweise

Eventuell vorhandene Abweichungen in den Summen sind auf Rundungen in unterschiedlichen Aggregationsstufen zurückzuführen.

Angaben über Betriebe und tätige Personen beziehen sich auf das Ende des Monats Juni.

Definitionen

Betrieb

Einbetriebsunternehmen, Haupt- und Zweigniederlassungen, Filialen sowie Bauhöfe und Baustellen, die ein eigenes Bau- oder Lohnbüro mit gesonderter Abrechnung besitzen, Arbeitsgemeinschaften und Betriebe sowie selbständige Betriebsabteilungen von Unternehmen, deren Schwerpunkt nicht in bauhauptgewerblicher Tätigkeit liegt, sofern sie Bauleistungen für den Absatz am Markt erbringen oder Bauten zum Zweck der Vermietung durch das eigene Unternehmen erstellen.

Tätige Personen

Tätige Inhaber und tätige Mitinhaber, unbezahlt mithelfende Familienangehörige sowie alle in einem arbeitsrechtlichen Verhältnis zum Betrieb stehenden Personen (Arbeiter, Angestellte sowie kaufmännisch, technisch und gewerblich Auszubildende).

Bruttoentgeltsumme

Bei der Bruttoentgeltsumme ist die Summe der lohnsteuerpflichtigen Bruttobezüge (Bar- und Sachbezüge) angegeben. Diese Beträge verstehen sich ohne Arbeitgeberanteile zur Kranken-, Renten- und Arbeitslosenversicherung, ohne Beiträge zu den Sozialkassen des Baugewerbes, ohne Winterbau-Umlage, ohne Aufwendungen für die betriebliche Alters-, Invaliditäts- und Hinterbliebenenversorgung und ohne gezahltes Vorruhestandsgeld. Entgelte für Poliere, Schachtmeister und Meister zählen zur Bruttoentgeltsumme. Den Gehältern sind auch die Bezüge von Gesellschaftern, Vorstandsmitgliedern und anderen leitenden Kräften zuzurechnen,

soweit sie steuerlich als Einkünfte aus nichtselbständiger Arbeit anzusehen sind.

Geleistete Arbeitsstunden

Alle von Inhabern, Angestellten, Arbeitern und Auszubildenden auf Baustellen und Bauhöfen tatsächlich geleisteten (nicht die bezahlten) Arbeitsstunden. Nicht einbezogen sind die für Bürotätigkeit geleisteten Arbeitsstunden.

Gesamtumsatz (ohne Umsatzsteuer)

Die dem Finanzamt für die Umsatzsteuer zu meldenden steuerpflichtigen und steuerfreien Beträge für Bauleistungen im Bundesgebiet, Anzahlungen für Teilleistungen oder Vorauszahlungen vor Ausführung der entsprechenden Lieferungen und Leistungen ab 5 000 €, Beträge für sonstige eigene Erzeugnisse, industrielle und handwerkliche Dienstleistungen sowie Umsatz aus Handelsware und aus sonstigen nichtindustriellen und nichthandwerklichen Tätigkeiten und zwar ohne die dem Kunden in Rechnung gestellte Umsatzsteuer. Der Gesamtumsatz versteht sich einschließlich von Leistungen aus Nachunternehmertätigkeit.

Baugewerblicher Umsatz (ohne Umsatzsteuer)

Das sind steuerpflichtige und steuerfreie Beträge für erbrachte Bauleistungen einschließlich Anzahlungen für Teilleistungen und Vorauszahlungen vor Ausführung der entsprechenden Leistungen ab 5 000 €.

Handwerk

Zum "Handwerk" zählen die Baubetriebe, deren Inhaber oder Leiter in der Handwerksrolle, Anlage A, eingetragen sind. Nicht dazu zählen die Betriebe des handwerksähnlichen Gewerbes (Handwerksrolle, Anlage B).

Bauarten und Auftraggeber

In den Wirtschaftszweigen Vorbereitende Baustellenarbeiten sowie Hoch- und Tiefbau (Bauhauptgewerbe) gelten als Bauleistungen die baugewerblichen Leistungen von Betrieben im Wohnungsbau, im gewerblichen und industriellen Bau sowie im öffentlichen Bau.

Der Hochbau setzt sich aus dem Wohnungsbau, gewerblichen und industriellen Hochbau, Hochbau für Organisationen ohne Erwerbszweck sowie Hochbau für Körperschaften des öffentlichen Rechts zusammen.

Der Tiefbau besteht aus gewerblichem und industriellem Tiefbau, Straßenbau sowie sonstigem Tiefbau für Körperschaften des öffentlichen Rechts sowie für Organisationen ohne Erwerbszweck (öffentlicher Tiefbau).

Zum Wohnungsbau gehören alle Bauten, die überwiegend den Wohnbedürfnissen dienen - unabhängig vom Auftraggeber.

Der landwirtschaftliche Bau umfasst Scheunen, Ställe, Silos, Garagen für landwirtschaftliche Fahrzeuge, ferner Entwässerungsanlagen und sonstige Wasserbauten. Kombinierte Gebäude mit Wohnung, Stallung und Scheune sind landwirtschaftliche Gebäude, es sei denn, flächenmäßig überwiegt der Wohnanteil. Er ist jetzt dem gewerblichen und industriellen Hochbau zugeordnet.

Zum gewerblichen und industriellen Bau gehören alle überwiegend gewerblichen Zwecken dienenden Bauten für die private Wirtschaft sowie Bauten privater Auftraggeber für Erziehung und Wissenschaft, Gesundheitswesen, Sport und Kultur - ohne Wohnungsbau, landwirtschaftlichen Bau und Straßenbau.

Zum Straßenbau zählen Straßen, Autobahnen, Wege für Kraftfahrzeuge, Fußgänger und Radfahrer sowie Park- und Abstellplätze - unabhängig vom Auftraggeber.

Der öffentliche Bau (Hoch- und Tiefbau für Körperschaften des öffentlichen Rechts sowie für Organisationen ohne Erwerbszweck) umfasst alle Hoch- und Tiefbauten dieser Auftraggeber - ohne Wohnungsbau, landwirtschaftlichen Bau und Straßenbau.

Ergebnisdarstellung

In die „Ergänzungserhebung im Bauhauptgewerbe“ waren 2009 insgesamt 6 562 Betriebe einbezogen. Gegenüber dem Vorjahr ist das per Saldo ein Rückgang um 24 Betriebe oder 0,4 Prozent. Von den 6 562 Betrieben waren bereits 5 997 oder 91,4 Prozent im Jahr 2008 in die „Ergänzungserhebung im Bauhauptgewerbe“ einbezogen. In der Erhebung davor hatte dieser Prozentsatz etwas höher bei 95,5 gelegen. 564 Betriebe sind 2009 erstmals befragt worden. Das sind 13,9 Prozent mehr als im letzten Jahr. Von den 2008 befragten 6 584 Betrieben waren 587 im Jahr 2009 (Berichtszeitraum Juni) nicht mehr vorhanden. Im davor liegenden Vergleichszeitraum hatte diese Zahl bei 566 gelegen.

Die Anzahl der tätigen Personen betrug 55 765 (2008: 56 019; 2007: 57 530; 2006: 58 051; 2005: 57 526). Damit ist 2009 die Beschäftigtenzahl gegenüber dem Vorjahr wieder um 0,5 Prozent gesunken. Betrachtet man hier die Fluktuation in den Beschäftigtenzahlen, so zeigt sich folgendes Bild. Von den 2009 insgesamt tätigen Personen entfallen gut 52 900 auf Betriebe, die schon 2008 in die Erhebung einbezogen waren. In den von 2008 zu 2009 erloschenen Betrieben waren 2 735 Personen tätig gewesen. Die Beschäftigtenzahl in den von 2008 zu 2009 weiter bestehenden Betrieben sank um etwa 1 500. Auf die 2009 neu hinzugekommenen Baubetriebe entfallen gut 2 970 Personen (2008: 2 600).

Betriebe mit ... bis ... tätigen Personen (Angaben in Prozent)

Größenklasse	2003	2004	2005	2006	2007	2008	2009
1 - 9	73,3	75,0	78,8	79,7	80,2	81,2	81,1
10 - 19	15,7	14,5	12,4	11,8	11,8	11,1	11,3
20 - 49	7,5	7,3	6,1	6,1	5,5	5,2	5,0
50 - 99	2,2	2,0	1,7	1,5	1,6	1,6	1,6
100 und mehr	1,3	1,1	1,0	1,0	0,9	1,0	1,0

Als Resultat dieser Entwicklung ist die durchschnittliche Betriebsgröße im Bauhauptgewerbe weiter auf 8,5 tätige Personen je Betrieb zurückgegangen (zum Vergleich 1991: 43,1). Die Betriebsstruktur nach Beschäftigtengrößenklassen hat sich 2009 im Vergleich zum Vorjahr weiter hin zu kleinsten Betriebsgrößen verändert. (vgl. Tabelle). Nach ihrer Stellung im Betrieb waren 71,3 Prozent Arbeiter (2008: 72,0 Prozent; 2007: 72,4 Prozent), 19,2 Prozent Angestellte (2008: 18,5 Prozent; 2007: 18,3 Prozent) und der Rest von 9,5 Prozent tätige (Mit-)Inhaber und unbezahlt mithelfende Familienangehörige (2008: 9,5 Prozent; 2007: 9,3 Prozent).

Die Zahl der Arbeiter ist gegenüber Ende Juni 2008 um 1,4 Prozent gesunken (2008 gegenüber 2007: -3,1 Prozent; 2007 gegenüber 2006: -1,1 Prozent) und die der Angestellten um 3,4 Prozent gestiegen (2008 gegenüber 2007: -2,0 Prozent 2007 gegenüber 2006: -1,9 Prozent). Die Zahl der tätigen (Mit-)Inhaber und die der unbezahlt mithelfenden Familienangehörigen ist im Verhältnis zu 2008 unverändert geblieben (2007 gegenüber 2006: -0,3 Prozent; 2007 gegenüber 2006: 2,8 Prozent). Innerhalb der Gruppe der Arbeiter verzeichneten die Facharbeiter und Meister einen Anstieg um 0,3 Prozent (2008 gegenüber 2007: -1,1 Prozent; 2007 gegenüber 2006: -2,7 Prozent), die gewerblich Auszubildenden, Umschüler und Praktikanten einen Rückgang um 11,1 Prozent (2008 gegenüber 2007: -8,8 Prozent; 2007 gegenüber 2006: -4,5 Prozent) die Zahl der Fachwerker, Werker und sonstigen Beschäftigten ging um 4,6 Prozent (2008 gegenüber 2007: -6,0 Prozent; 2007 gegenüber 2006: 5,8 Prozent) zurück.

Die 39 788 gewerblichen Arbeitskräfte (Arbeiter) setzten sich aus 74,8 Prozent Facharbeitern und Meistern (2007: 73,6 Prozent; 2006: 71,9 Prozent), 19,7 Prozent Fachwerkern, Werkern und sonstigen Beschäftigten (2008: 20,4 Prozent; 2007: 21,7 Prozent) sowie 5,5 Prozent gewerblich Auszubildenden, Umschülern, Praktikanten (2008: 6,1 Prozent; 2007: 6,4 Prozent) zusammen. Der Anteil der gewerblich Auszubildenden, Umschülern, Praktikanten ist somit weiter zurückgegangen. Aber der Anteil

der höher qualifizierten Facharbeiter und Meister hat deutlich zugenommen.

Die Bruttoentgeltsumme im Bauhauptgewerbe belief sich im Juni 2009 auf 107,1 Millionen €, 5,1 Prozent mehr als im Vorjahr. Die durchschnittliche Bruttoentgeltsumme je tätiger Person im Bauhauptgewerbe lag nominell bei 1 921 € (2008: 1 819 €; 2007: 1 781 €).

Der Gesamtumsatz belief sich im Juni 2009 auf 514 Millionen €. Gegenüber dem Vorjahreszeitraum mit 500 Millionen € sind das 2,8 Prozent mehr. Der baugewerbliche Umsatz stieg vergleichbar um 3,2 Prozent.

Im gesamten Jahr 2008 wurde ein Gesamtumsatz von 6 026 Millionen € erzielt. Gegenüber dem Jahr 2007 mit 5 649 Millionen € ist das ein Anstieg um 6,7 Prozent. Der Gesamtumsatz je tätiger Person lag 2008 um 7,1 Prozent über dem entsprechenden Vorjahreswert.

Ab Tab. 18 wird die neue Wirtschaftszweigsystematik (WZ 2008) dargestellt. Einige WZ-Fünfsteller sind mit nur sehr wenigen Betrieben besetzt, diese Tabelle sollte zu Rate gezogen werden, wenn die Angaben in den darauf folgenden Tabellen interpretiert werden. Dort, wo sich hinter dem Inhalt eines beliebigen Tabellenfeldes nur eine sehr geringe Fallzahl (Betriebszahl) verbirgt, können manche Interpretationen auch vom Zufall beeinflusst sein. Besonders bei der Bewertung von Veränderungsraten sollte das berücksichtigt werden.

Bei 75,0 Prozent der Betriebe (2008: 77,0 Prozent; 2007: 75,4 Prozent) sind die Inhaber oder Gesellschafter in die Handwerksrolle (Anlage A) eingetragen. In diesen Handwerksbetrieben sind 70,2 Prozent der tätigen Personen (2008 73,8 Prozent; 2007: 71,2 Prozent) im Bauhauptgewerbe beschäftigt. Vom Gesamtumsatz im Juni 2009 entfielen 63,5 Prozent auf diese Handwerksbetriebe (2007: 65,8 Prozent 2006: 60,8 Prozent). Am Jahresumsatz 2008 haben sie einen Anteil von 59,4 Prozent (2007: 62,9 Prozent 2006: 59,9 Prozent). Die mittlere Betriebsgröße liegt Ende Juni 2009 bei 8,0 tätigen Personen je Handwerksbetrieb (2007: 8,0; 2006: 8,2).

1. Betriebe, tätige Personen, Bruttoentgeltsumme, geleistete Arbeitsstunden sowie Umsatz im Bauhauptgewerbe nach WZ 2008

Jahr	Betriebe	Tätige Personen im Baugewerbe	Bruttoent- geltsumme	Geleistete Arbeits- stunden	Gesamt- umsatz	Darunter baugewerbl. Umsatz	Gesamtum- satz im Vorjahr
	am 30. Juni		1 000 €	1 000	1 000 €		
1992	2 137	85 494	122 514	10 005	417 267	402 148	2 144 321
1993	2 513	90 446	142 153	11 597	550 201	540 852	5 104 179
1994	3 589	122 693	203 200	15 725	840 499	827 851	7 242 610
1995	4 403	136 947	229 951	15 969	928 459	918 086	10 098 361
1996	4 678	133 655	217 036	15 628	1 008 085	990 003	10 410 519
1997	5 362	125 430	206 384	14 829	924 302	910 826	10 548 506
1998	5 821	109 533	182 222	12 719	739 480	727 391	9 467 620
1999	6 336	105 296	175 941	12 806	785 645	775 765	8 390 795
2000	6 605	93 816	157 873	9 932	642 617	635 188	8 167 824
2001	6 338	79 705	132 490	8 597	609 720	600 906	7 262 003
2002	6 102	69 331	115 445	7 292	541 866	536 340	6 371 608
2003	6 079	67 135	116 687	7 411	602 139	596 819	5 849 282
2004	6 172	64 516	116 794	7 532	566 608	561 632	6 272 346
2005	6 254	57 526	103 107	6 602	481 352	476 584	5 663 412
2006	6 448	58 051	103 298	6 652	544 417	538 377	5 426 657
2007	6 654	57 530	102 472	6 472	520 179	514 989	6 033 853
2008	6 586	56 019	101 919	6 251	500 414	494 772	5 649 172
2009	6 562	55 765	107 140	6 249	514 453	510 825	6 025 534

**2. Betriebe im Bauhauptgewerbe am 30. Juni 2009 nach Kreisfreien Städten und Landkreisen sowie Beschäftigten-
größenklassen**

Kreis- Nr.	Kreisfreie Stadt Landkreis Direktionsbezirk Land	Betriebe	Betriebe mit ... tätigen Personen				
			1 bis 9	10 bis 19	20 bis 49	50 bis 99	100 und mehr
11	Chemnitz, Stadt	307	255	28	12	9	3
21	Erzgebirgskreis	719	569	99	37	11	3
22	Mittelsachsen	566	443	69	45	7	2
23	Vogtlandkreis	482	414	47	12	5	4
24	Zwickau	641	528	68	35	5	5
	Direktionsbezirk Chemnitz	2 715	2 209	311	141	37	17
12	Dresden, Stadt	476	381	54	22	10	9
25	Bautzen	569	459	73	24	7	6
26	Görlitz	516	416	69	23	3	5
27	Meißen	407	333	37	25	7	5
28	Sächsische Schweiz- Osterzgebirge	505	415	58	19	6	7
	Direktionsbezirk Dresden	2 473	2 004	291	113	33	32
13	Leipzig, Stadt	447	363	40	16	19	9
29	Leipzig	522	422	58	29	7	6
30	Nordsachsen	405	326	41	27	7	4
	Direktionsbezirk Leipzig	1 374	1 111	139	72	33	19
	Sachsen	6 562	5 324	741	326	103	68

**3. Tätige Personen im Bauhauptgewerbe am 30. Juni 2009 nach Kreisfreien Städten und Landkreisen sowie Beschäftigten-
größenklassen**

Kreis- Nr.	Kreisfreie Stadt Landkreis Direktionsbezirk Land	Tätige Personen im Baugewerbe	Betriebe mit ... tätigen Personen				
			1 bis 9	10 bis 19	20 bis 49	50 bis 99	100 und mehr
11	Chemnitz, Stadt	2 976	676	373	332	512	1 083
21	Erzgebirgskreis	5 409	1 757	1 319	1 016	744	573
22	Mittelsachsen	4 302	1 426	925	1 296	.	.
23	Vogtlandkreis	3 645	1 259	627	353	.	.
24	Zwickau	4 648	1 582	919	1 105	404	638
	Direktionsbezirk Chemnitz	20 980	6 700	4 163	4 102	2 434	3 581
12	Dresden, Stadt	5 165	1 020	702	697	751	1 995
25	Bautzen	4 846	1 287	1 001	706	498	1 354
26	Görlitz	3 731	1 193	920	773	242	603
27	Meißen	3 542	1 034	495	860	471	682
28	Sächsische Schweiz- Osterzgebirge	4 678	1 217	771	548	377	1 765
	Direktionsbezirk Dresden	21 962	5 751	3 889	3 584	2 339	6 399
13	Leipzig, Stadt	5 069	1 068	508	513	1 240	1 740
29	Leipzig	4 071	1 285	790	841	405	750
30	Nordsachsen	3 683	1 001	567	785	532	798
	Direktionsbezirk Leipzig	12 823	3 354	1 865	2 139	2 177	3 288
	Sachsen	55 765	15 805	9 917	9 825	6 950	13 268

4. Tätige Personen im Bauhauptgewerbe am 30. Juni 2009 nach Kreisfreien Städten und Landkreisen sowie im Baugewerbe nach der Stellung im Betrieb

Kreis- Nr.	Kreisfreie Stadt Landkreis Direktionsbezirk Land	Tätige Personen			Tätige Inhaber, Mitinhaber und unbezahlt mithelf. Familien- angehörige	Kaufmännische und techn. Angestellte einschl. Auszubildende	Gewerbliche Arbeitskräfte
		insgesamt	davon				
			im Baugewerbe	in anderen Bereichen			
11	Chemnitz, Stadt	2 982	2 976	6	244	832	1 900
21	Erzgebirgskreis	5 427	5 409	18	615	770	4 024
22	Mittelsachsen	4 320	4 302	18	451	685	3 166
23	Vogtlandkreis	3 651	3 645	6	386	824	2 435
24	Zwickau	4 679	4 648	31	521	749	3 378
	Direktionsbezirk Chemnitz	21 059	20 980	79	2 217	3 860	14 903
12	Dresden, Stadt	5 176	5 165	11	350	1 334	3 481
25	Bautzen	4 870	4 846	24	479	774	3 593
26	Görlitz	3 746	3 731	15	441	507	2 783
27	Meißen	3 561	3 542	19	339	564	2 639
28	Sächsische Schweiz- Osterzgebirge	4 721	4 678	43	445	1 056	3 177
	Direktionsbezirk Dresden	22 074	21 962	112	2 054	4 235	15 673
13	Leipzig, Stadt	5 133	5 069	64	319	1 261	3 489
29	Leipzig	4 089	4 071	18	393	740	2 938
30	Nordsachsen	3 686	3 683	3	307	591	2 785
	Direktionsbezirk Leipzig	12 908	12 823	85	1 019	2 592	9 212
	Sachsen	56 041	55 765	276	5 290	10 687	39 788

Poliere, Schacht- und -Meister, Werkpoliere und Vorarbeiter	Maurer, Betonbauer, Zimmerer, übrige Fach- u. Spezialarbeiter	Davon			Kreisfreie Stadt Landkreis Direktionsbezirk Land	Kreis- Nr.
		Baumaschinen-, Baugeräteführer, und Berufskraft- fahrer	Fachwerker, Werker u. sonstige Be- schäftigte	gewerbl. Auszubildende, Umschüler u. Praktikanten		
214	798	166	459	263	Chemnitz, Stadt	11
357	2 389	430	654	194	Erzgebirgskreis	21
342	1 926	233	538	127	Mittelsachsen	22
229	1 251	310	499	146	Vogtlandkreis	23
316	1 939	247	723	153	Zwickau	24
1 458	8 303	1 386	2 873	883	Direktionsbezirk Chemnitz	
475	1 948	222	641	195	Dresden, Stadt	12
379	2 032	322	702	158	Bautzen	25
277	1 515	231	621	139	Görlitz	26
288	1 467	242	503	139	Meißen	27
392	1 579	274	789	143	Sächsische Schweiz- Osterzgebirge	28
1 811	8 541	1 291	3 256	774	Direktionsbezirk Dresden	
384	1 791	384	746	184	Leipzig, Stadt	13
345	1 483	284	671	155	Leipzig	29
350	1 630	335	289	181	Nordsachsen	30
1 079	4 904	1 003	1 706	520	Direktionsbezirk Leipzig	
4 348	21 748	3 680	7 835	2 177	Sachsen	

5. Tätige Personen im Bauhauptgewerbe am 30. Juni 2009 nach der Stellung im Betrieb und Beschäftigtengrößenklassen

Stellung im Betrieb	Tätige Personen im Baugewerbe	In Betrieben mit ... tätigen Personen					Darunter im Handwerk
		1 bis 9	10 bis 19	20 bis 49	50 bis 99	100 und mehr	
Tätige Personen im Baugewerbe	55 765	15 805	9 917	9 825	6 950	13 268	39 171
Tätige Inhaber, tätige Mitinhaber und unbezahlt mithelfende Familienangehörige	5 290	4 898	320	65	6	1	3 946
Kaufmännische und technische Angestellte einschl. kaufm. und techn. Auszubildender	10 687	2 247	1 598	1 676	1 375	3 791	6 232
Poliere, Schachtmeister, Meister, Werkpoliere, Bauvorarbeiter, Bau- masch.- Fachmeister u. - Vorarbeiter	4 348	649	821	981	716	1 181	3 005
Maurer, Betonbauer, Zimmerer, übrige Fach- / Spezialfacharbeiter	21 748	6 067	4 855	4 227	2 626	3 973	17 466
Baumaschinenführer, Baugeräte- führer, Berufskraftfahrer	3 680	358	584	791	641	1 306	2 251
Fachwerker, Maschinisten, Kraftfahrer und Werker	7 835	1 183	1 398	1 682	1 222	2 350	4 737
Gewerbl. Auszubildende, Umschüler, Anlernlinge, Praktikanten	2 177	403	341	403	364	666	1 534
darunter Arbeiter	39 788	8 660	7 999	8 084	5 569	9 476	28 993
Tätige Personen in anderen Bereichen	276	67	41	66	71	31	227
Tätige Personen insgesamt im Betrieb	56 041	15 872	9 958	9 891	7 021	13 299	39 398
Veränderung gegenüber dem Vorjahr in %							
Tätige Personen im Baugewerbe	-0,5	-2,0	0,4	-3,9	-0,4	3,6	-3,5
Tätige Inhaber, tätige Mitinhaber und unbezahlt mithelfende Familienangehörige	-0,9	-0,4	-7,0	-1,5	-33,3	-	-2,7
Kaufmännische und technische Angestellte einschl. kaufm. und techn. Auszubildender	3,4	-5,7	-2,2	-2,6	-3,3	19,2	-5,5
Poliere, Schachtmeister, Meister, Werkpoliere, Bauvorarbeiter, Bau- masch.- Fachmeister u. - Vorarbeiter	-0,9	0,3	6,6	1,3	-1,0	-7,7	-4,0
Maurer, Betonbauer, Zimmerer, übrige Fach- / Spezialfacharbeiter	-0,2	-3,2	-0,6	-2,4	1,2	7,2	-2,6
Baumaschinenführer, Baugeräte- führer, Berufskraftfahrer	4,8	-1,9	2,3	-4,9	-1,7	19,8	-1,4
Fachwerker, Maschinisten, Kraftfahrer und Werker	-4,6	8,9	10,3	-7,6	5,3	-18,3	-1,8
Gewerbl. Auszubildende, Umschüler, Anlernlinge, Praktikanten	-11,0	-12,6	-16,8	-18,1	-12,1	-0,6	-14,4
darunter Arbeiter	-1,4	-1,9	1,2	-4,2	0,4	-1,5	-3,2
Tätige Personen in anderen Bereichen	-12,4	-35,0	-18,0	15,8	-	-8,8	-9,6
Tätige Personen insgesamt im Betrieb	-0,5	-2,2	0,3	-3,8	-0,4	3,6	-3,6

**6. Bruttoentgeltsumme im Bauhauptgewerbe im Juni 2009 nach Kreisfreien Städten und Landkreisen sowie Beschäftigten-
größenklassen (in 1 000 €)**

Kreis- Nr.	Kreisfreie Stadt Landkreis Direktionsbezirk Land	Brutto- entgelt- summe	Betriebe mit ... tätigen Personen				
			1 bis 9	10 bis 19	20 bis 49	50 bis 99	100 und mehr
11	Chemnitz, Stadt	5 972	770	779	695	1 145	2 583
21	Erzgebirgskreis	9 257	2 102	2 235	2 074	1 537	1 309
22	Mittelsachsen	7 635	1 731	1 739	2 654	.	.
23	Vogtlandkreis	6 920	1 442	1 128	719	.	.
24	Zwickau	8 206	1 876	1 745	2 153	916	1 515
	Direktionsbezirk Chemnitz	37 990	7 922	7 625	8 296	5 205	8 941
12	Dresden, Stadt	11 848	1 259	1 249	1 436	1 973	5 932
25	Bautzen	9 445	1 446	1 811	1 413	1 064	3 712
26	Görlitz	6 163	1 329	1 649	1 601	494	1 089
27	Meißen	6 185	1 175	820	1 789	962	1 439
28	Sächsische Schweiz- Osterzgebirge	9 101	1 338	1 281	1 166	693	4 623
	Direktionsbezirk Dresden	42 742	6 547	6 810	7 405	5 186	16 794
13	Leipzig, Stadt	11 886	1 325	854	1 207	3 306	5 193
29	Leipzig	8 002	1 553	1 414	1 805	1 460	1 770
30	Nordsachsen	6 519	1 223	976	1 553	1 054	1 713
	Direktionsbezirk Leipzig	26 408	4 101	3 244	4 565	5 821	8 676
	Sachsen	107 140	18 569	17 680	20 267	16 213	34 412

7. Geleistete Arbeitsstunden im Bauhauptgewerbe im Juni 2009 nach Kreisfreien Städten und Landkreisen sowie Art der Bauten (in 1 000 Stunden)

Kreis-Nr.	Kreisfreie Stadt Landkreis Direktionsbezirk Land	Geleistete Arbeits- stunden	Geleistete Arbeits- stunden im Tiefbau	Davon im		
				gewerbl. u. industriellen Tiefbau	Straßen- bau	sonstigen Tiefbau
11	Chemnitz, Stadt	302	166	80	26	60
21	Erzgebirgskreis	640	273	63	99	111
22	Mittelsachsen	497	156	88	35	33
23	Vogtlandkreis	396	181	46	92	43
24	Zwickau	536	189	72	64	53
	Direktionsbezirk Chemnitz	2 372	965	349	316	300
12	Dresden, Stadt	520	240	97	123	20
25	Bautzen	553	221	101	63	57
26	Görlitz	456	172	56	84	32
27	Meißen	419	165	43	87	35
28	Sächsische Schweiz- Osterzgebirge	511	249	58	36	155
	Direktionsbezirk Dresden	2 460	1 048	355	393	300
13	Leipzig, Stadt	523	269	123	39	107
29	Leipzig	462	185	68	74	43
30	Nordsachsen	432	186	75	87	24
	Direktionsbezirk Leipzig	1 418	640	267	199	174
	Sachsen	6 249	2 651	970	908	773

Geleistete Arbeits- stunden im Hochbau	Davon im				Kreisfreie Stadt Landkreis Direktionsbezirk Land	Kreis- Nr.
	Wohnungs- bau	gewerbl. u. industriellen HB u. landwirt. Bau	öffentlichen Hochbau			
			HB für Organisat. o. Erwerbszweck	HB für Körperschaften des öffentl. Rechts		
136	89	30	1	16	Chemnitz, Stadt	11
368	229	83	18	38	Erzgebirgskreis	21
341	169	119	8	45	Mittelsachsen	22
215	118	62	5	30	Vogtlandkreis	23
349	197	90	5	57	Zwickau	24
1 407	802	382	37	186	Direktionsbezirk Chemnitz	
279	106	136	2	35	Dresden, Stadt	12
333	151	135	6	41	Bautzen	25
285	137	102	8	38	Görlitz	26
253	127	96	2	28	Meißen	27
261	150	85	4	22	Sächsische Schweiz- Osterzgebirge	28
1 412	671	554	22	165	Direktionsbezirk Dresden	
255	106	136	4	9	Leipzig, Stadt	13
277	159	90	2	26	Leipzig	29
247	130	74	5	38	Nordsachsen	30
778	394	300	11	73	Direktionsbezirk Leipzig	
3 598	1 867	1 237	69	425	Sachsen	

8. Geleistete Arbeitsstunden im Bauhauptgewerbe im Juni 2009 nach Kreisfreien Städten und Landkreisen sowie Beschäftigtengrößenklassen (in 1 000 Stunden)

Kreis-Nr.	Kreisfreie Stadt Landkreis Direktionsbezirk Land	Geleistete Arbeits- stunden	Betriebe mit ... tätigen Personen				
			1 bis 9	10 bis 19	20 bis 49	50 bis 99	100 und mehr
11	Chemnitz, Stadt	302	67	47	41	61	87
21	Erzgebirgskreis	640	187	163	130	86	72
22	Mittelsachsen	497	149	113	160	.	.
23	Vogtlandkreis	396	122	76	47	.	.
24	Zwickau	536	164	117	134	44	77
	Direktionsbezirk Chemnitz	2 372	690	516	512	286	367
12	Dresden, Stadt	520	100	72	74	83	191
25	Bautzen	553	133	127	92	65	136
26	Görlitz	456	126	120	99	31	81
27	Meißen	419	109	62	103	55	89
28	Sächsische Schweiz- Osterzgebirge	511	129	92	70	36	184
	Direktionsbezirk Dresden	2 460	596	474	438	271	681
13	Leipzig, Stadt	523	97	55	45	129	198
29	Leipzig	462	129	97	100	47	89
30	Nordsachsen	432	103	69	102	57	102
	Direktionsbezirk Leipzig	1 418	329	221	247	234	388
	Sachsen	6 249	1 614	1 211	1 197	790	1 437

9. Geleistete Arbeitsstunden im Bauhauptgewerbe im Juni 2009 nach Art der Bauten und Beschäftigtengrößenklassen
(in 1 000 Stunden)

Art der Bauten und Auftraggeber	Geleistete Arbeitsstunden	In Betrieben mit ... tätigen Personen				
		1 bis 9	10 bis 19	20 bis 49	50 bis 99	100 und mehr
Geleistete Arbeitsstunden insgesamt	6 249	1 614	1 211	1 197	790	1 437
Hochbau	3 598	1 366	866	677	284	404
Tiefbau	2 651	248	345	520	506	1 032
Wohnungsbau	1 867	1 038	489	234	68	39
Gewerblicher Bau	2 207	365	409	526	325	580
Gewerbl. u. industr. Hochbau	1 237	254	244	304	142	292
Gewerbl. u. industr. Tiefbau	970	111	165	222	184	289
Öffentlicher und Straßenbau	2 175	211	312	437	397	817
Hochbau	494	74	132	139	75	74
Hochbau f. Organisationen ohne Erwerbszweck	69	19	24	20	2	4
Hochbau f. Körperschaften des öffentlichen Rechts	425	55	108	119	73	70
Tiefbau	1 681	137	180	298	323	743
Straßenbau	908	66	100	172	137	433
sonstiger Tiefbau	773	71	80	126	186	310

10. Baugewerblicher Umsatz im Bauhauptgewerbe im Juni 2009 nach Art der Bauten und Beschäftigtengrößenklassen
(in 1 000 €)

Art der Bauten und Auftraggeber	Baugewerblicher Umsatz	In Betrieben mit ... tätigen Personen				
		1 bis 9	10 bis 19	20 bis 49	50 bis 99	100 und mehr
Baugewerblicher Umsatz insgesamt	510 825	84 870	94 267	94 114	82 924	154 651
Hochbau	256 687	69 392	48 365	52 721	29 238	56 972
Tiefbau	254 138	15 478	45 902	41 393	53 686	97 678
Wohnungsbau	103 666	49 926	26 432	15 243	9 170	2 897
Gewerblicher Bau	233 174	22 882	49 788	45 618	34 016	80 870
Gewerbl. u. industr. Hochbau	117 886	15 412	14 754	26 708	14 525	46 487
Gewerbl. u. industr. Tiefbau	115 288	7 469	35 034	18 911	19 491	34 383
Öffentlicher und Straßenbau	173 985	12 062	18 047	33 253	39 738	70 885
Hochbau	35 135	4 053	7 179	10 770	5 543	7 590
Hochbau f. Organisationen ohne Erwerbszweck	4 195	1 130	1 239	1 343	183	300
Hochbau f. Körperschaften des öffentlichen Rechts	30 940	2 923	5 940	9 427	5 360	7 290
Tiefbau	138 850	8 008	10 868	22 483	34 195	63 295
Straßenbau	82 440	3 455	5 823	13 307	20 133	39 722
sonstiger Tiefbau	56 410	4 553	5 045	9 176	14 062	23 573

11. Umsatz im Bauhauptgewerbe im Juni 2009 nach Kreisfreien Städten und Landkreisen (in 1 000 €)

Kreis- Nr.	Kreisfreie Stadt Landkreis Direktionsbezirk Land	Gesamt- umsatz	Davon				Gesamtumsatz je tätiger Person €
			baugewerblicher Umsatz			sonstiger Umsatz	
			zusammen	Hochbau	Tiefbau		
11	Chemnitz, Stadt	47 597	47 541	8 491	39 050	57	15 994
21	Erzgebirgskreis	39 971	39 767	21 679	18 088	203	7 390
22	Mittelsachsen	35 870	35 714	24 291	11 423	156	8 338
23	Vogtlandkreis	40 887	40 837	28 106	12 732	50	11 217
24	Zwickau	38 674	38 278	22 378	15 899	396	8 321
	Direktionsbezirk Chemnitz	202 999	202 137	104 945	97 191	862	9 676
12	Dresden, Stadt	52 043	51 845	25 092	26 752	198	10 076
25	Bautzen	48 236	47 528	22 369	25 159	708	9 954
26	Görlitz	26 249	26 130	15 924	10 206	119	7 035
27	Meißen	32 461	32 256	18 401	13 854	205	9 165
28	Sächsische Schweiz- Osterzgebirge	30 788	30 481	13 796	16 686	307	6 581
	Direktionsbezirk Dresden	189 777	188 240	95 583	92 657	1 537	8 641
13	Leipzig, Stadt	49 949	49 353	22 166	27 188	596	9 854
29	Leipzig	41 146	40 597	19 661	20 937	549	10 107
30	Nordsachsen	30 583	30 497	14 332	16 165	86	8 304
	Direktionsbezirk Leipzig	121 678	120 447	56 158	64 289	1 230	9 489
	Sachsen	514 453	510 825	256 687	254 138	3 629	9 225

12. Baugewerblicher Umsatz im Bauhauptgewerbe im Juni 2009 nach Kreisfreien Städten und Landkreisen sowie Beschäftigtengrößenklassen (in 1 000 €)

Kreis-Nr.	Kreisfreie Stadt Landkreis Direktionsbezirk Land	Bauge- werblicher Umsatz	Betriebe mit ... tätigen Personen				
			1 bis 9	10 bis 19	20 bis 49	50 bis 99	100 und mehr
11	Chemnitz, Stadt	47 541	3 273	27 986	4 100	6 430	5 751
21	Erzgebirgskreis	39 767	8 747	9 261	8 668	7 800	5 291
22	Mittelsachsen	35 714	7 726	6 955	12 346	.	.
23	Vogtlandkreis	40 837	6 117	4 677	3 192	.	.
24	Zwickau	38 278	9 168	6 478	10 083	7 719	4 830
	Direktionsbezirk Chemnitz	202 137	35 032	55 356	38 390	31 561	41 799
12	Dresden, Stadt	51 845	6 150	4 808	5 914	10 487	24 486
25	Bautzen	47 528	6 430	6 693	6 047	5 199	23 159
26	Görlitz	26 130	5 826	6 285	6 977	1 686	5 356
27	Meißen	32 256	5 787	2 905	7 835	4 437	11 292
28	Sächsische Schweiz- Osterzgebirge	30 481	5 704	5 493	6 120	2 428	10 737
	Direktionsbezirk Dresden	188 240	29 897	26 185	32 892	24 236	75 030
13	Leipzig, Stadt	49 353	7 491	3 762	3 787	14 338	19 976
29	Leipzig	40 597	7 253	5 281	11 146	6 282	10 635
30	Nordsachsen	30 497	5 197	3 683	7 900	6 508	7 210
	Direktionsbezirk Leipzig	120 447	19 941	12 725	22 832	27 127	37 822
	Sachsen	510 825	84 870	94 267	94 114	82 924	154 651

13. Baugewerblicher Umsatz im Bauhauptgewerbe im Juni 2009 nach Kreisfreien Städten und Landkreisen sowie Art der Bauten (in 1 000 €)

Kreis-Nr.	Kreisfreie Stadt Landkreis Direktionsbezirk Land	Bauge- werblicher Umsatz	Baugewerb- licher Umsatz im Tiefbau	Davon		
				gewerbl. u. industrieller Tiefbau	Straßen- bau	sonstiger Tiefbau
11	Chemnitz, Stadt	47 541	39 050	31 366	3 662	4 022
21	Erzgebirgskreis	39 767	18 088	4 232	4 801	9 055
22	Mittelsachsen	35 714	11 423	5 635	3 129	2 659
23	Vogtlandkreis	40 837	12 732	3 619	7 225	1 888
24	Zwickau	38 278	15 899	8 179	3 772	3 948
	Direktionsbezirk Chemnitz	202 137	97 191	53 031	22 588	21 572
12	Dresden, Stadt	51 845	26 752	11 533	13 570	1 649
25	Bautzen	47 528	25 159	12 537	5 357	7 265
26	Görlitz	26 130	10 206	3 530	4 817	1 859
27	Meißen	32 256	13 854	3 501	7 977	2 376
28	Sächsische Schweiz- Osterzgebirge	30 481	16 686	5 108	3 271	8 307
	Direktionsbezirk Dresden	188 240	92 657	36 209	34 992	21 456
13	Leipzig, Stadt	49 353	27 188	13 447	5 890	7 851
29	Leipzig	40 597	20 937	6 246	11 085	3 606
30	Nordsachsen	30 497	16 165	6 355	7 886	1 924
	Direktionsbezirk Leipzig	120 447	64 289	26 048	24 860	13 381
	Sachsen	510 825	254 138	115 288	82 440	56 410

Baugewerb- licher Umsatz im Hochbau	Davon				Kreisfreie Stadt Landkreis Direktionsbezirk Land	Kreis- Nr.
	Wohnungs- bau	gewerb. u. industrieller HB u. landwirt. Bau	öffentlicher Hochbau			
			HB für Organisat. o. Erwerbszweck	HB für Körperschaften des öffentl. Rechts		
8 491	6 145	1 719	41	586	Chemnitz, Stadt	11
21 679	10 353	7 880	1 339	2 107	Erzgebirgskreis	21
24 291	9 092	11 212	417	3 570	Mittelsachsen	22
28 106	6 201	19 042	159	2 704	Vogtlandkreis	23
22 378	9 999	8 564	508	3 307	Zwickau	24
104 945	41 791	48 417	2 464	12 273	Direktionsbezirk Chemnitz	
25 092	9 426	13 054	87	2 525	Dresden, Stadt	12
22 369	7 467	11 253	377	3 272	Bautzen	25
15 924	6 268	6 383	479	2 794	Görlitz	26
18 401	7 636	8 981	65	1 719	Meißen	27
13 796	7 234	4 361	208	1 993	Sächsische Schweiz- Osterzgebirge	28
95 583	38 032	44 032	1 217	12 302	Direktionsbezirk Dresden	
22 166	8 367	12 886	169	744	Leipzig, Stadt	13
19 661	8 645	8 243	104	2 669	Leipzig	29
14 332	6 832	4 308	239	2 953	Nordsachsen	30
56 158	23 843	25 437	513	6 365	Direktionsbezirk Leipzig	
256 687	103 666	117 886	4 195	30 940	Sachsen	

14. Umsatz im Bauhauptgewerbe im Jahr 2008 nach Kreisfreien Städten und Landkreisen (in 1 000 €)

Kreis-Nr.	Kreisfreie Stadt Landkreis Direktionsbezirk Land	Gesamtumsatz	Davon			Gesamtumsatz je tätiger Person €
			baugewerbl. Umsatz	darunter für landwirtschaftlichen Bau	sonstiger Umsatz	
11	Chemnitz, Stadt	605 637	603 880	280	1 757	203 507
21	Erzgebirgskreis	440 827	436 411	2 278	4 416	81 499
22	Mittelsachsen	378 541	374 532	5 539	4 009	87 992
23	Vogtlandkreis	491 909	489 123	1 318	2 787	134 954
24	Zwickau	418 177	411 910	1 561	6 266	89 969
	Direktionsbezirk Chemnitz	2 335 091	2 315 856	10 976	19 235	111 301
12	Dresden, Stadt	646 940	641 763	2 594	5 177	125 255
25	Bautzen	573 161	559 265	677	13 896	118 275
26	Görlitz	281 799	277 646	991	4 153	75 529
27	Meißen	349 581	346 135	596	3 445	98 696
28	Sächsische Schweiz-Osterzgebirge	357 194	349 851	770	7 343	76 356
	Direktionsbezirk Dresden	2 208 675	2 174 660	5 629	34 015	100 568
13	Leipzig, Stadt	699 607	687 464	3	12 143	138 017
29	Leipzig	416 581	410 302	1 893	6 279	102 329
30	Nordsachsen	365 580	363 884	5 128	1 696	99 261
	Direktionsbezirk Leipzig	1 481 768	1 461 651	7 024	20 117	115 555
	Sachsen	6 025 534	5 952 167	23 628	73 367	108 052

15. Baugewerblicher Umsatz im Bauhauptgewerbe im Jahr 2008 nach Kreisfreien Städten und Landkreisen sowie Beschäftigtengrößenklassen (in 1 000 €)

Kreis-Nr.	Kreisfreie Stadt Landkreis Direktionsbezirk Land	Bauge- werblicher Umsatz	Betriebe mit ... tätigen Personen				
			1 bis 9	10 bis 19	20 bis 49	50 bis 99	100 und mehr
11	Chemnitz, Stadt	603 880	42 329	388 708	34 852	62 921	75 071
21	Erzgebirgskreis	436 411	100 029	98 085	90 768	88 040	59 490
22	Mittelsachsen	374 532	93 389	69 170	124 188	.	.
23	Vogtlandkreis	489 123	71 843	51 498	39 043	.	.
24	Zwickau	411 910	98 186	67 365	119 094	69 542	57 724
	Direktionsbezirk Chemnitz	2 315 856	405 775	674 825	407 945	317 212	510 099
12	Dresden, Stadt	641 763	68 111	57 552	72 868	172 384	270 848
25	Bautzen	559 265	71 872	123 320	71 489	45 975	246 609
26	Görlitz	277 646	63 666	61 294	65 069	21 380	66 237
27	Meißen	346 135	66 059	32 938	93 179	58 223	95 737
28	Sächsische Schweiz- Osterzgebirge	349 851	67 021	60 695	62 363	37 349	122 424
	Direktionsbezirk Dresden	2 174 660	336 729	335 799	364 968	335 310	801 854
13	Leipzig, Stadt	687 464	145 065	40 346	122 102	160 111	219 839
29	Leipzig	410 302	86 647	58 286	111 966	66 303	87 100
30	Nordsachsen	363 884	65 346	47 425	75 459	85 518	90 136
	Direktionsbezirk Leipzig	1 461 651	297 058	146 057	309 527	311 933	397 076
	Sachsen	5 952 167	1 039 562	1 156 682	1 082 440	964 454	1 709 029

**16. Betriebe, tätige Personen, Bruttoentgeltsumme sowie geleistete Arbeitsstunden im Bauhauptgewerbe im Juni 2009
nach Kreisfreien Städten und Landkreisen - Veränderung zur Ergänzungserhebung im Juni 2008 (in Prozent)**

Kreis-Nr.	Kreisfreie Stadt Landkreis Direktionsbezirk Land	Betriebe	Tätige Personen im Baugewerbe	Darunter Arbeiter	Brutto- entgelt- summe	Geleistete Arbeits- stunden
11	Chemnitz, Stadt	-4,4	-14,8	-13,7	-16,6	-13,5
21	Erzgebirgskreis	1,6	0,7	1,5	4,3	2,9
22	Mittelsachsen	-1,0	-2,3	-2,3	2,8	-1,6
23	Vogtlandkreis	-1,2	1,6	-6,7	17,1	-3,2
24	Zwickau	0,6	-0,6	-0,1	4,0	-1,3
	Direktionsbezirk Chemnitz	-0,4	-2,6	-3,2	1,9	-2,3
12	Dresden, Stadt	1,3	15,5	11,2	22,0	9,5
25	Bautzen	0,5	-5,7	-6,7	-1,2	-7,4
26	Görlitz	1,8	0,8	0,6	1,6	2,2
27	Meißen	-2,6	1,3	1,5	4,4	2,9
28	Sächsische Schweiz- Osterzgebirge	1,4	-2,1	-4,3	3,7	1,2
	Direktionsbezirk Dresden	0,6	1,7	-	6,8	1,3
13	Leipzig, Stadt	-2,8	0,9	-1,9	11,2	-0,4
29	Leipzig	-4,6	-8,7	-8,2	-0,8	-5,9
30	Nordsachsen	2,8	7,8	10,4	11,0	14,3
	Direktionsbezirk Leipzig	-1,9	-0,6	-0,7	7,3	1,7
	Sachsen	-0,4	-0,5	-1,4	5,1	-

**17. Umsatz im Bauhauptgewerbe im Juni 2009 sowie für das Jahr 2008 nach Kreisfreien Städten und Landkreisen
- Veränderung zur Ergänzungserhebung im Juni 2008 (in Prozent)**

Kreis- Nr.	Kreisfreie Stadt Landkreis Direktionsbezirk Land	Gesamt- umsatz	Darunter baugewerbl. Umsatz	Davon			
				Hochbau	Wohnungs- bau	gewerbl. u. ind. Hochbau	öffentl. Hochbau
11	Chemnitz, Stadt	2,4	2,4	-40,9	15,6	-77,8	-52,0
21	Erzgebirgskreis	2,0	2,6	10,2	-1,8	34,9	4,6
22	Mittelsachsen	1,3	1,9	-1,2	-3,2	-3,3	10,9
23	Vogtlandkreis	21,1	21,3	77,1	-10,8	188,2	23,9
24	Zwickau	0,1	0,2	-1,5	-7,8	-6,5	40,6
	Direktionsbezirk Chemnitz	4,9	5,2	7,9	-2,9	18,2	11,5
12	Dresden, Stadt	11,7	12,0	16,5	28,3	11,5	5,3
25	Bautzen	12,6	14,4	0,3	-13,6	3,2	32,2
26	Görlitz	3,7	5,6	5,1	-15,3	26,4	20,8
27	Meißen	-2,4	-2,0	-6,6	-4,6	-10,2	5,6
28	Sächsische Schweiz- Osterzgebirge	-1,2	-0,6	-4,6	-2,1	-15,7	16,0
	Direktionsbezirk Dresden	5,9	6,9	2,6	-1,9	2,8	17,2
13	Leipzig, Stadt	-11,8	-11,7	-32,0	-5,0	-15,9	-89,2
29	Leipzig	0,6	0,4	-9,2	0,6	-21,8	10,4
30	Nordsachsen	1,1	1,2	-18,4	-10,7	-44,4	47,5
	Direktionsbezirk Leipzig	-4,8	-4,8	-21,8	-4,8	-24,4	-47,7
	Sachsen	2,8	3,2	-2,1	-3,0	0,4	-7,3

Noch: 17. Umsatz im Bauhauptgewerbe im Juni 2009 sowie für das Jahr 2008 nach Kreisfreien Städten und Landkreisen
- Veränderung zur Ergänzungserhebung im Juni 2008 (in Prozent)

Kreis- Nr.	Kreisfreie Stadt Landkreis Direktionsbezirk Land	Baugewerbl. Umsatz davon		Gesamtum- satz je tätiger Person	Gesamt- umsatz für das Jahr 2008	Darunter baugewerbl. Umsatz 2008	Gesamtum- satz je tätiger Person 2008
		Tiefbau	darunter Straßenbau				
11	Chemnitz, Stadt	21,9	26,9	20,3	-10,0	-10,1	5,6
21	Erzgebirgskreis	-5,3	-12,4	1,3	5,2	5,3	4,5
22	Mittelsachsen	9,1	35,5	3,6	3,3	3,2	5,7
23	Vogtlandkreis	-28,5	-19,4	19,2	57,0	57,3	54,5
24	Zwickau	2,6	25,4	0,8	7,5	7,0	8,2
	Direktionsbezirk Chemnitz	2,4	-0,3	7,7	8,1	8,0	10,9
12	Dresden, Stadt	8,1	-1,6	-3,4	14,7	14,4	-0,7
25	Bautzen	30,7	-0,8	19,4	16,2	16,0	23,2
26	Görlitz	6,3	45,7	2,9	6,2	6,5	5,3
27	Meißen	4,9	30,5	-3,6	-5,1	-5,1	-6,3
28	Sächsische Schweiz- Osterzgebirge	2,9	39,0	0,9	3,2	2,4	5,4
	Direktionsbezirk Dresden	11,6	13,0	4,1	8,4	8,2	6,6
13	Leipzig, Stadt	16,6	40,5	-12,6	9,1	8,9	8,1
29	Leipzig	11,3	-9,1	10,3	-11,2	-11,4	-2,7
30	Nordsachsen	28,7	75,9	-6,2	7,3	7,7	-0,5
	Direktionsbezirk Leipzig	17,6	19,1	-4,2	2,1	2,1	2,7
	Sachsen	9,3	10,7	3,3	6,7	6,5	7,1

18. Betriebe im Bauhauptgewerbe am 30. Juni 2009 nach Wirtschaftszweigen und Beschäftigtengrößenklassen

WZ-Nr.	Wirtschaftszweig	Betriebe	Betriebe mit ... tätigen Personen				
			1 bis 9	10 bis 19	20 bis 49	50 bis 99	100 und mehr
	Bauhauptgewerbe	6 562	5 324	741	326	103	68
41	Hochbau	2 032	1 589	281	121	26	15
41.2	Bau von Gebäuden	2 032	1 589	281	121	26	15
41.20.1	Bau von Gebäuden (ohne Fertigteilbau)	2 009	1 573	277	119	26	14
41.20.2	Errichtung von Fertigteilbauten	23	16	4	2	-	1
42	Tiefbau	676	362	138	97	47	32
42.1	Bau von Straßen, Bahnverkehrsstrecken	307	156	54	47	24	26
42.11	Bau von Straßen	271	147	46	43	18	17
42.12	Bau von Bahnverkehrsstrecken	26	7	4	2	6	7
42.13	Brücken- und Tunnelbau	10	2	4	2	-	2
42.2	Leitungstiefbau und Kläranlagenbau	234	123	56	36	16	3
42.21	Rohrleitungstiefbau, Brunnenbau und Kläranlagenbau	190	110	36	28	14	2
42.22	Kabelnetzleitungstiefbau	44	13	20	8	2	1
42.9	Sonstiger Tiefbau	135	83	28	14	7	3
42.91	Wasserbau	8	4	3	-	-	1
42.99	Sonstiger Tiefbau anderweitig nicht genannt	127	79	25	14	7	2
43	Vorbereitende Baustellenarbeiten und sonstige spezialisierte Bautätigkeiten	3 854	3 373	322	108	30	21
43.1	Abbrucharbeiten und vorbereitende Baustellenarbeiten	374	329	26	11	3	5
43.11	Abbrucharbeiten	193	176	11	5	1	-
43.12	Vorbereitende Baustellenarbeiten	170	145	12	6	2	5
43.13	Test- und Suchbohrung	11	8	3	-	-	-
43.9	Sonstige spezialisierte Bautätigkeiten	3 480	3 044	296	97	27	16
43.91	Dachdeckerei und Zimmerei	2 026	1 836	157	26	5	2
43.91.1	Dachdeckerei und Bauspenglerei	1 354	1 194	131	23	4	2
43.91.2	Zimmerei und Ingenieurholzbau	672	642	26	3	1	-
43.99	Sonstige spezialisierte Bautätigkeiten anderweitig nicht genannt	1 454	1 208	139	71	22	14
43.99.1	Gerüstbau	258	198	39	15	5	1
43.99.2	Schornstein-, Feuerungs- und Industrieofenbau	42	33	5	3	1	-
43.99.9	Baugewerbe a. n. g.	1 154	977	95	53	16	13

19. Tätige Personen im Bauhauptgewerbe am 30. Juni 2009 nach Wirtschaftszweigen und im Baugewerbe nach der Stellung im Betrieb

WZ-Nr.	Wirtschaftszweig	Tätige Personen			Tätige Inhaber, Mitinhaber und unbezahlt mithelf. Familienangehörige	Kaufmännische und techn. Angestellte einschl. Auszubildende	Gewerbliche Arbeitskräfte
		insgesamt	davon				
			im Baugewerbe	in anderen Bereichen			
	Bauhauptgewerbe	56 041	55 765	276	5 290	10 687	39 788
41	Hochbau	17 119	17 034	85	1 552	3 247	12 235
41.2	Bau von Gebäuden	17 119	17 034	85	1 552	3 247	12 235
41.20.1	Bau von Gebäuden (ohne Fertigteilbau)	16 596	16 513	83	1 540	2 921	12 052
41.20.2	Errichtung von Fertigteilbauten	523	521	2	12	326	183
42	Tiefbau	15 858	15 756	102	349	3 517	11 890
42.1	Bau von Straßen, Bahnverkehrsstrecken	9 164	9 147	17	150	1 889	7 108
42.11	Bau von Straßen	6 478	6 461	17	143	1 199	5 119
42.12	Bau von Bahnverkehrsstrecken	1 658	1 658	-	6	476	1 176
42.13	Brücken- und Tunnelbau	1 028	1 028	-	1	214	813
42.2	Leitungstiefbau und Kläranlagenbau	4 038	3 960	78	122	880	2 958
42.21	Rohrleitungstiefbau, Brunnenbau und Kläranlagenbau	3 031	2 955	76	104	633	2 218
42.22	Kabelnetzleitungstiefbau	1 007	1 005	2	18	247	740
42.9	Sonstiger Tiefbau	2 656	2 649	7	77	748	1 824
42.91	Wasserbau
42.99	Sonstiger Tiefbau anderweitig nicht genannt
43	Vorbereitende Baustellenarbeiten und sonstige spezialisierte Bautätigkeiten	23 064	22 975	89	3 389	3 923	15 663
43.1	Abbrucharbeiten und vorbereitende Baustellenarbeiten	3 180	3 165	15	317	870	1 978
43.11	Abbrucharbeiten	755	743	12	149	123	471
43.12	Vorbereitende Baustellenarbeiten	2 363	2 361	2	158	736	1 467
43.13	Test- und Suchbohrung	62	61	1	10	11	40
43.9	Sonstige spezialisierte Bautätigkeiten	19 884	19 810	74	3 072	3 053	13 685
43.91	Dachdeckerei und Zimmerei	8 950	8 930	20	1 836	1 205	5 889
43.91.1	Dachdeckerei und Bauspenglerei	6 944	6 929	15	1 172	990	4 767
43.91.2	Zimmerei und Ingenieurholzbau	2 006	2 001	5	664	215	1 122
43.99	Sonstige spezialisierte Bautätigkeiten anderweitig nicht genannt	10 934	10 880	54	1 236	1 848	7 796
43.99.1	Gerüstbau	2 225	2 203	22	248	313	1 642
43.99.2	Schornstein-, Feuerungs- und Industrieofenbau	348	347	1	30	77	240
43.99.9	Baugewerbe a. n. g.	8 361	8 330	31	958	1 458	5 914

Davon					Wirtschaftszweig	WZ-Nr.
Poliere, Schacht- und -Meister, Werkpoliere und Vorarbeiter	Maurer, Betonbauer, Zimmerer, übrige Fach- u. Spezialarbeiter	Baumaschinen-, Baugeräteführer und Berufskraftfahrer	Fachwerker, Werker u. sonstige Beschäftigte	gewerbl. Auszubildende, Umschüler u. Praktikanten		
4 348	21 748	3 680	7 835	2 177	Bauhauptgewerbe	
1 250	8 429	522	1 423	611	Hochbau	41
1 250	8 429	522	1 423	611	Bau von Gebäuden	41.2
1 240	8 288	520	1 396	608	Bau von Gebäuden (ohne Fertigteilbau)	41.20.1
10	141	2	27	3	Errichtung von Fertigteilbauten	41.20.2
1 685	4 536	1 888	3 214	567	Tiefbau	42
979	2 672	1 071	2 043	343	Bau von Straßen, Bahnverkehrsstrecken	42.1
737	1 686	840	1 598	258	Bau von Straßen	42.11
154	510	170	302	40	Bau von Bahnverkehrsstrecken	42.12
88	476	61	143	45	Brücken- und Tunnelbau	42.13
411	1 066	498	827	156	Leitungstiefbau und Kläranlagenbau	42.2
355	702	412	628	121	Rohrleitungstiefbau, Brunnenbau und Kläranlagenbau	42.21
56	364	86	199	35	Kabelnetzleitungstiefbau	42.22
295	798	319	344	68	Sonstiger Tiefbau	42.9
.	Wasserbau	42.91
.	Sonstiger Tiefbau anderweitig nicht genannt	42.99
1 413	8 783	1 270	3 198	999	Vorbereitende Baustellenarbeiten und sonstige spezialisierte Bautätigkeiten	43
203	271	320	924	260	Abbrucharbeiten und vorbereitende Baustellenarbeiten	43.1
60	103	90	170	48	Abbrucharbeiten	43.11
137	149	227	743	211	Vorbereitende Baustellenarbeiten	43.12
6	19	3	11	1	Test- und Suchbohrung	43.13
1 210	8 512	950	2 274	739	Sonstige spezialisierte Bautätigkeiten	43.9
409	4 795	21	250	414	Dachdeckerei und Zimmerei	43.91
351	3 911	17	185	303	Dachdeckerei und Bauspenglerei	43.91.1
58	884	4	65	111	Zimmerei und Ingenieurholzbau	43.91.2
801	3 717	929	2 024	325	Sonstige spezialisierte Bautätigkeiten anderweitig nicht genannt	43.99
162	883	23	493	81	Gerüstbau	43.99.1
25	182	-	15	18	Schornstein-, Feuerungs- und Industrieofenbau	43.99.2
614	2 652	906	1 516	226	Baugewerbe a. n. g.	43.99.9

20. Tätige Personen im Bauhauptgewerbe am 30. Juni 2009 nach Wirtschaftszweigen und Beschäftigtengrößenklassen

WZ-Nr.	Wirtschaftszweig	Tätige Personen im Baugewerbe	In Betrieben mit ... tätigen Personen				
			1 bis 9	10 bis 19	20 bis 49	50 bis 99	100 und mehr
	Bauhauptgewerbe	55 765	15 805	9 917	9 825	6 950	13 268
41	Hochbau	17 034	4 818	3 712	3 756	1 749	2 999
41.2	Bau von Gebäuden	17 034	4 818	3 712	3 756	1 749	2 999
41.20.1	Bau von Gebäuden (ohne Fertigteilbau)	16 513	4 755	3 657	.	1 749	.
41.20.2	Errichtung von Fertigteilbauten	521	63	55	.	-	.
42	Tiefbau	15 756	1 320	1 970	2 848	3 025	6 593
42.1	Bau von Straßen, Bahnverkehrsstrecken	9 147	515	777	1 413	1 550	4 892
42.11	Bau von Straßen	6 461	484	662	1 302	1 136	2 877
42.12	Bau von Bahnverkehrsstrecken	1 658	.	64	.	414	.
42.13	Brücken- und Tunnelbau	1 028	.	51	.	-	.
42.2	Leitungstiefbau und Kläranlagenbau	3 960	470	771	1 090	1 025	604
42.21	Rohrleitungstiefbau, Brunnenbau und Kläranlagenbau	2 955	416	505	845	.	.
42.22	Kabelnetzleitungstiefbau	1 005	54	266	245	.	.
42.9	Sonstiger Tiefbau	2 649	335	422	345	450	1 097
42.91	Wasserbau	.	.	45	-	-	.
42.99	Sonstiger Tiefbau anderweitig nicht genannt	.	.	377	345	450	.
43	Vorbereitende Baustellenarbeiten und sonstige spezialisierte Bautätigkeiten	22 975	9 667	4 235	3 221	2 176	3 676
43.1	Abbrucharbeiten und vorbereitende Baustellenarbeiten	3 165	788	345	353	233	1 446
43.11	Abbrucharbeiten	743	392	144	.	.	-
43.12	Vorbereitende Baustellenarbeiten	2 361	372	164	.	.	1 446
43.13	Test- und Suchbohrung	61	24	37	-	-	-
43.9	Sonstige spezialisierte Bautätigkeiten	19 810	8 879	3 890	2 868	1 943	2 230
43.91	Dachdeckerei und Zimmerei	8 930	5 641	2 036	735	.	.
43.91.1	Dachdeckerei und Bauspenglerei	6 929	4 127	1 682	.	.	.
43.91.2	Zimmerei und Ingenieurholzbau	2 001	1 514	354	.	.	-
43.99	Sonstige spezialisierte Bautätigkeiten anderweitig nicht genannt	10 880	3 238	1 854	2 133	.	.
43.99.1	Gerüstbau	2 203	796	514	.	356	.
43.99.2	Schornstein-, Feuerungs- und Industrieofenbau	347	108	66	.	.	-
43.99.9	Baugewerbe a. n. g.	8 330	2 334	1 274	1 597	1 230	1 895

21. Bruttoentgeltsumme im Bauhauptgewerbe im Juni 2009 nach Wirtschaftszweigen und Beschäftigtengrößenklassen
(in 1 000 €)

WZ-Nr.	Wirtschaftszweig	Bruttoentgeltsumme	In Betrieben mit ... tätigen Personen				
			1 bis 9	10 bis 19	20 bis 49	50 bis 99	100 und mehr
	Bauhauptgewerbe	107 140	18 569	17 680	20 267	16 213	34 412
41	Hochbau	31 957	5 851	6 601	7 572	4 221	7 711
41.2	Bau von Gebäuden	31 957	5 851	6 601	7 572	4 221	7 711
41.20.1	Bau von Gebäuden (ohne Fertigteilbau)	30 255	5 735	6 483	.	4 221	.
41.20.2	Errichtung von Fertigteilbauten	1 703	116	118	.	-	.
42	Tiefbau	36 962	1 941	3 782	6 120	7 390	17 728
42.1	Bau von Straßen, Bahnverkehrsstrecken	22 803	740	1 477	3 031	4 405	13 150
42.11	Bau von Straßen	14 767	675	1 210	2 705	3 229	6 948
42.12	Bau von Bahnverkehrsstrecken	4 923	.	150	.	1 176	.
42.13	Brücken- und Tunnelbau	3 114	.	118	.	-	.
42.2	Leitungstiefbau und Kläranlagenbau	8 546	720	1 540	2 270	2 154	1 862
42.21	Rohrleitungstiefbau, Brunnenbau und Kläranlagenbau	6 070	630	1 011	1 792	.	.
42.22	Kabelnetzleitungstiefbau	2 476	89	528	478	.	.
42.9	Sonstiger Tiefbau	5 613	481	765	819	831	2 717
42.91	Wasserbau	.	.	85	-	-	.
42.99	Sonstiger Tiefbau anderweitig nicht genannt	.	.	680	819	831	.
43	Vorbereitende Baustellenarbeiten und sonstige spezialisierte Bautätigkeiten	38 221	10 777	7 297	6 574	4 601	8 972
43.1	Abbrucharbeiten und vorbereitende Baustellenarbeiten	6 333	778	656	790	525	3 584
43.11	Abbrucharbeiten	1 109	371	316	.	.	-
43.12	Vorbereitende Baustellenarbeiten	5 128	382	270	.	.	3 584
43.13	Test- und Suchbohrung	96	25	70	-	-	-
43.9	Sonstige spezialisierte Bau- tätigkeiten	31 888	9 999	6 641	5 784	4 076	5 388
43.91	Dachdeckerei und Zimmerei	12 287	6 429	3 440	1 397	.	.
43.91.1	Dachdeckerei und Bauspenglerei	10 059	5 034	2 895	.	.	.
43.91.2	Zimmerei und Ingenieurholzbau	2 228	1 396	545	.	.	-
43.99	Sonstige spezialisierte Bautätig- keiten anderweitig nicht genannt	19 601	3 569	3 201	4 388	.	.
43.99.1	Gerüstbau	3 378	893	811	.	692	.
43.99.2	Schornstein-, Feuerungs- und Industrieofenbau	687	115	113	.	.	-
43.99.9	Baugewerbe a. n. g.	15 536	2 561	2 277	3 323	2 682	4 694

22. Geleistete Arbeitsstunden im Bauhauptgewerbe im Juni 2009 nach Wirtschaftszweigen und Art der Bauten
(in 1 000 Stunden)

WZ-Nr.	Wirtschaftszweig	Geleistete Arbeitsstunden	Geleistete Arbeitsstunden im Tiefbau	Davon im		
				gewerbl. u. industriellen Tiefbau	Straßenbau	sonstigen Tiefbau
	Bauhauptgewerbe	6 249	2 651	970	908	773
41	Hochbau	1 914	81	42	15	24
41.2	Bau von Gebäuden	1 914	81	42	15	24
41.20.1	Bau von Gebäuden (ohne Fertigteilbau)	1 873	81	42	15	24
41.20.2	Errichtung von Fertigteilbauten	42	-	-	-	-
42	Tiefbau	1 828	1 783	565	784	434
42.1	Bau von Straßen, Bahnverkehrsstrecken	1 100	1 071	202	749	120
42.11	Bau von Straßen	809	807	27	749	31
42.12	Bau von Bahnverkehrsstrecken	178	174	124	-	50
42.13	Brücken- und Tunnelbau	113	90	51	-	39
42.2	Leitungstiefbau und Kläranlagenbau	450	447	265	22	160
42.21	Rohrleitungstiefbau, Brunnenbau und Kläranlagenbau	348	344	201	17	126
42.22	Kabelnetzleitungstiefbau	102	102	64	4	34
42.9	Sonstiger Tiefbau	278	264	98	13	153
42.91	Wasserbau
42.99	Sonstiger Tiefbau anderweitig nicht genannt
43	Vorbereitende Baustellenarbeiten und sonstige spezialisierte Bautätigkeiten	2 507	787	363	109	315
43.1	Abbrucharbeiten und vorbereitende Baustellenarbeiten	307	239	92	10	137
43.11	Abbrucharbeiten	75	8	6	-	2
43.12	Vorbereitende Baustellenarbeiten	226	225	82	9	134
43.13	Test- und Suchbohrung	6	6	3	1	2
43.9	Sonstige spezialisierte Bautätigkeiten	2 200	549	272	99	178
43.91	Dachdeckerei und Zimmerei	993	-	-	-	-
43.91.1	Dachdeckerei und Bauspenglerei	781	-	-	-	-
43.91.2	Zimmerei und Ingenieurholzbau	212	-	-	-	-
43.99	Sonstige spezialisierte Bautätigkeiten anderweitig nicht genannt	1 207	549	272	99	178
43.99.1	Gerüstbau	248	-	-	-	-
43.99.2	Schornstein-, Feuerungs- und Industrieofenbau	33	-	-	-	-
43.99.9	Baugewerbe a. n. g.	927	549	272	99	178

Geleistete Arbeits- stunden im Hochbau	Davon im				Wirtschaftszweig	WZ- Nr.
	Wohnungs- bau	gewerbl. u. industriellen HB u. landwirt. Bau	öffentlichen Hochbau			
			HB für Organisat. o. Erwerbszweck	HB für Körperschaften des öffentl. Rechts		
3 598	1 867	1 237	69	425	Bauhauptgewerbe	
1 833	865	635	40	293	Hochbau	41
1 833	865	635	40	293	Bau von Gebäuden	41.2
1 792	857	603	40	292	Bau von Gebäuden (ohne Fertigteilbau)	41.20.1
42	8	33	-	1	Errichtung von Fertigteilbauten	41.20.2
45	3	35	2	5	Tiefbau	42
30	2	24	-	4	Bau von Straßen, Bahnverkehrsstrecken	42.1
2	1	-	-	1	Bau von Straßen	42.11
3	-	-	-	3	Bau von Bahnverkehrsstrecken	42.12
23	-	23	-	-	Brücken- und Tunnelbau	42.13
2	-	2	-	-	Leitungstiefbau und Kläranlagenbau	42.2
2	-	2	-	-	Rohrleitungstiefbau, Brunnenbau und Kläranlagenbau	42.21
-	-	-	-	-	Kabelnetzleitungstiefbau	42.22
13	1	9	2	1	Sonstiger Tiefbau	42.9
.	Wasserbau	42.91
.	Sonstiger Tiefbau anderweitig nicht genannt	42.99
1 721	1 000	567	27	127	Vorbereitende Baustellenarbeiten und sonstige spezialisierte Bautätigkeiten	43
68	22	37	-	9	Abbrucharbeiten und vorbereitende Baustellenarbeiten	43.1
67	21	37	-	9	Abbrucharbeiten	43.11
1	1	-	-	-	Vorbereitende Baustellenarbeiten	43.12
-	-	-	-	-	Test- und Suchbohrung	43.13
1 652	978	530	27	117	Sonstige spezialisierte Bau- tätigkeiten	43.9
992	742	165	16	69	Dachdeckerei und Zimmerei	43.91
782	593	128	9	52	Dachdeckerei und Bauspenglerei	43.91.1
212	149	37	8	18	Zimmerei und Ingenieurholzbau	43.91.2
659	236	364	11	48	Sonstige spezialisierte Bautätig- keiten anderweitig nicht genannt	43.99
247	84	142	4	17	Gerüstbau	43.99.1
32	12	20	-	-	Schornstein-, Feuerungs- und Industrieofenbau	43.99.2
379	139	203	6	31	Baugewerbe a. n. g.	43.99.9

23. Geleistete Arbeitsstunden im Bauhauptgewerbe im Juni 2009 nach Wirtschaftszweigen und Beschäftigtengrößenklassen
(in 1 000 Stunden)

WZ-Nr.	Wirtschaftszweig	Geleistete Arbeitsstunden	In Betrieben mit ... tätigen Personen				
			1 bis 9	10 bis 19	20 bis 49	50 bis 99	100 und mehr
	Bauhauptgewerbe	6 249	1 614	1 211	1 197	790	1 437
41	Hochbau	1 914	493	467	452	180	322
41.2	Bau von Gebäuden	1 914	493	467	452	180	322
41.20.1	Bau von Gebäuden (ohne Fertigteilbau)	1 873	487	459	.	180	.
41.20.2	Errichtung von Fertigteilbauten	42	7	9	.	-	.
42	Tiefbau	1 828	146	245	369	341	727
42.1	Bau von Straßen, Bahnverkehrsstrecken	1 100	56	95	187	182	581
42.11	Bau von Straßen	809	53	83	173	139	361
42.12	Bau von Bahnverkehrsstrecken	178	.	6	.	42	.
42.13	Brücken- und Tunnelbau	113	.	6	.	-	.
42.2	Leitungstiefbau und Kläranlagenbau	450	52	99	137	118	45
42.21	Rohrleitungstiefbau, Brunnenbau und Kläranlagenbau	348	46	66	105	.	.
42.22	Kabelnetzleitungstiefbau	102	6	33	31	.	.
42.9	Sonstiger Tiefbau	278	38	51	46	41	101
42.91	Wasserbau	.	.	7	-	-	.
42.99	Sonstiger Tiefbau anderweitig nicht genannt	.	.	45	46	41	.
43	Vorbereitende Baustellenarbeiten und sonstige spezialisierte Bautätigkeiten	2 507	975	499	376	269	388
43.1	Abbrucharbeiten und vorbereitende Baustellenarbeiten	307	73	42	40	37	115
43.11	Abbrucharbeiten	75	33	18	.	.	-
43.12	Vorbereitende Baustellenarbeiten	226	38	20	.	.	115
43.13	Test- und Suchbohrung	6	2	4	-	-	-
43.9	Sonstige spezialisierte Bautätigkeiten	2 200	903	457	336	232	272
43.91	Dachdeckerei und Zimmerei	993	599	248	90	.	.
43.91.1	Dachdeckerei und Bauspenglerei	781	444	207	.	.	.
43.91.2	Zimmerei und Ingenieurholzbau	212	155	40	.	.	-
43.99	Sonstige spezialisierte Bautätigkeiten anderweitig nicht genannt	1 207	303	209	246	.	.
43.99.1	Gerüstbau	248	80	56	.	46	.
43.99.2	Schornstein-, Feuerungs- und Industrieofenbau	33	8	8	.	.	-
43.99.9	Baugewerbe a. n. g.	927	215	145	186	150	231

24. Umsatz im Bauhauptgewerbe im Juni 2009 nach Wirtschaftszweigen (in 1 000 €)

WZ-Nr.	Wirtschaftszweig	Gesamtumsatz	Davon				Gesamtumsatz je tätiger Person €
			baugewerblicher Umsatz			sonstiger Umsatz	
			zusammen	Hochbau	Tiefbau		
	Bauhauptgewerbe	514 453	510 825	256 687	254 138	3 629	9 225
41	Hochbau	161 503	160 705	153 681	7 024	798	9 481
41.2	Bau von Gebäuden	161 503	160 705	153 681	7 024	798	9 481
41.20.1	Bau von Gebäuden (ohne Fertigteilbau)
41.20.2	Errichtung von Fertigteilbauten
42	Tiefbau	195 739	194 309	5 905	188 405	1 430	12 423
42.1	Bau von Straßen, Bahnverkehrsstrecken	115 456	114 785	3 952	110 833	671	12 622
42.11	Bau von Straßen	77 869	77 286	130	77 155	584	12 052
42.12	Bau von Bahnverkehrsstrecken
42.13	Brücken- und Tunnelbau
42.2	Leitungstiefbau und Kläranlagenbau	61 188	60 503	188	60 317	684	15 452
42.21	Rohrleitungstiefbau, Brunnenbau und Kläranlagenbau	29 191	28 582	188	28 394	609	9 879
42.22	Kabelnetzleitungstiefbau	31 997	31 922	-	31 921	75	31 838
42.9	Sonstiger Tiefbau	19 096	19 021	1 767	17 255	74	7 209
42.91	Wasserbau
42.99	Sonstiger Tiefbau anderweitig nicht genannt
43	Vorbereitende Baustellenarbeiten und sonstige spezialisierte Bautätigkeiten	157 211	155 810	97 101	58 709	1 401	6 843
43.1	Abbrucharbeiten und vorbereitende Baustellenarbeiten	20 697	20 044	4 111	15 932	653	6 539
43.11	Abbrucharbeiten	5 153	4 569	4 076	494	584	6 935
43.12	Vorbereitende Baustellenarbeiten	15 081	15 016	36	14 981	65	6 388
43.13	Test- und Suchbohrung	463	458	-	459	5	7 590
43.9	Sonstige spezialisierte Bau- tätigkeiten	136 514	135 767	92 989	42 777	747	6 891
43.91	Dachdeckerei und Zimmerei	54 433	54 247	54 239	8	186	6 096
43.91.1	Dachdeckerei und Bauspenglerei	43 330	43 228	43 228	-	102	6 253
43.91.2	Zimmerei und Ingenieurholzbau	11 103	11 019	11 011	8	84	5 549
43.99	Sonstige spezialisierte Bautätig- keiten anderweitig nicht genannt	82 081	81 520	38 750	42 768	561	7 544
43.99.1	Gerüstbau	11 293	11 164	11 163	-	130	5 126
43.99.2	Schornstein-, Feuerungs- und Industrieofenbau	3 402	3 395	3 395	-	6	9 804
43.99.9	Baugewerbe a. n. g.	67 386	66 961	24 193	42 768	425	8 090

25. Baugewerblicher Umsatz im Bauhauptgewerbe im Juni 2009 nach Wirtschaftszweigen und Art der Bauten (in 1 000 €)

WZ-Nr.	Wirtschaftszweig	Baugewerbl. Umsatz	Baugewerblicher Umsatz im Tiefbau	Davon		
				gewerbl. u. industrieller Tiefbau	Straßenbau	sonstiger Tiefbau
	Bauhauptgewerbe	510 825	254 138	115 288	82 440	56 410
41	Hochbau	160 705	7 024	3 521	893	2 610
41.2	Bau von Gebäuden	160 705	7 024	3 521	893	2 610
41.20.1	Bau von Gebäuden (ohne Fertigteilbau)
41.20.2	Errichtung von Fertigteilbauten
42	Tiefbau	194 309	188 405	80 953	74 964	32 488
42.1	Bau von Straßen, Bahnverkehrsstrecken	114 785	110 833	25 279	72 656	12 898
42.11	Bau von Straßen	77 286	77 155	1 751	72 656	2 748
42.12	Bau von Bahnverkehrsstrecken
42.13	Brücken- und Tunnelbau
42.2	Leitungstiefbau und Kläranlagenbau	60 503	60 317	47 774	1 446	11 097
42.21	Rohrleitungstiefbau, Brunnenbau und Kläranlagenbau	28 582	28 394	17 934	1 218	9 242
42.22	Kabelnetzleitungstiefbau	31 922	31 921	29 839	228	1 854
42.9	Sonstiger Tiefbau	19 021	17 255	7 900	862	8 493
42.91	Wasserbau
42.99	Sonstiger Tiefbau anderweitig nicht genannt
43	Vorbereitende Baustellenarbeiten und sonstige spezialisierte Bautätigkeiten	155 810	58 709	30 814	6 583	21 312
43.1	Abbrucharbeiten und vorbereitende Baustellenarbeiten	20 044	15 932	7 604	322	8 006
43.11	Abbrucharbeiten	4 569	494	333	1	160
43.12	Vorbereitende Baustellenarbeiten	15 016	14 981	7 023	267	7 691
43.13	Test- und Suchbohrung	458	459	249	55	155
43.9	Sonstige spezialisierte Bautätigkeiten	135 767	42 777	23 209	6 261	13 307
43.91	Dachdeckerei und Zimmerei	54 247	8	-	-	8
43.91.1	Dachdeckerei und Bauspenglerei	43 228	-	-	-	-
43.91.2	Zimmerei und Ingenieurholzbau	11 019	8	-	-	8
43.99	Sonstige spezialisierte Bautätigkeiten anderweitig nicht genannt	81 520	42 768	23 209	6 261	13 298
43.99.1	Gerüstbau	11 164	-	-	-	-
43.99.2	Schornstein-, Feuerungs- und Industrieofenbau	3 395	-	-	-	-
43.99.9	Baugewerbe a. n. g.	66 961	42 768	23 209	6 261	13 298

Baugewerb- licher Umsatz im Hochbau	Davon				Wirtschaftszweig	WZ- Nr.
	Wohnungs- bau	gewerbl. u. industrieller HB	öffentlicher Hochbau			
			HB für Organisat. o. Erwerbszweck	HB für Körperschaften des öffentl. Rechts		
256 687	103 666	117 886	4 195	30 940	Bauhauptgewerbe	
153 681	53 672	75 219	2 884	21 906	Hochbau	41
153 681	53 672	75 219	2 884	21 906	Bau von Gebäuden	41.2
.	Bau von Gebäuden (ohne Fertigteilbau)	41.20.1
.	Errichtung von Fertigteilbauten	41.20.2
5 905	289	5 192	147	277	Tiefbau	42
3 952	74	3 691	-	187	Bau von Straßen, Bahnverkehrsstrecken	42.1
130	74	28	-	28	Bau von Straßen	42.11
.	Bau von Bahnverkehrsstrecken	42.12
.	Brücken- und Tunnelbau	42.13
188	9	129	9	41	Leitungstiefbau und Kläranlagenbau	42.2
188	9	129	9	41	Rohrleitungstiefbau, Brunnenbau und Kläranlagenbau	42.21
-	-	-	-	-	Kabelnetzleitungstiefbau	42.22
1 767	206	1 372	139	50	Sonstiger Tiefbau	42.9
.	Wasserbau	42.91
.	Sonstiger Tiefbau anderweitig nicht genannt	42.99
97 101	49 706	37 474	1 164	8 757	Vorbereitende Baustellenarbeiten und sonstige spezialisierte Bautätigkeiten	43
4 111	1 249	2 317	6	539	Abbrucharbeiten und vorbereitende Baustellenarbeiten	43.1
4 076	1 214	2 317	6	539	Abbrucharbeiten	43.11
36	35	-	1	-	Vorbereitende Baustellenarbeiten	43.12
-	-	-	-	-	Test- und Suchbohrung	43.13
92 989	48 457	35 157	1 157	8 218	Sonstige spezialisierte Bau- tätigkeiten	43.9
54 239	36 759	11 727	725	5 028	Dachdeckerei und Zimmerei	43.91
43 228	29 495	9 264	386	4 083	Dachdeckerei und Bauspenglerei	43.91.1
11 011	7 264	2 463	339	945	Zimmerei und Ingenieurholzbau	43.91.2
38 750	11 698	23 430	432	3 190	Sonstige spezialisierte Bautätig- keiten anderweitig nicht genannt	43.99
11 163	3 613	6 591	148	811	Gerüstbau	43.99.1
3 395	657	2 714	1	23	Schornstein-, Feuerungs- und Industrieofenbau	43.99.2
24 193	7 428	14 125	283	2 357	Baugewerbe a. n. g.	43.99.9

26. Baugewerblicher Umsatz im Bauhauptgewerbe im Juni 2009 nach Wirtschaftszweigen und Beschäftigtengrößenklassen
(in 1 000 €)

WZ-Nr.	Wirtschaftszweig	Bauge- werblicher Umsatz	In Betrieben mit ... tätigen Personen				
			1 bis 9	10 bis 19	20 bis 49	50 bis 99	100 und mehr
	Bauhauptgewerbe	510 825	84 870	94 267	94 114	82 924	154 651
41	Hochbau	160 705	25 729	26 575	36 769	23 415	48 217
41.2	Bau von Gebäuden	160 705	25 729	26 575	36 769	23 415	48 217
41.20.1	Bau von Gebäuden (ohne Fertigteilbau)	.	25 438	26 025	.	23 415	.
41.20.2	Errichtung von Fertigteilbauten	.	291	550	.	-	.
42	Tiefbau	194 309	8 458	39 312	29 895	41 550	75 095
42.1	Bau von Straßen, Bahnverkehrsstrecken	114 785	3 002	5 769	16 295	27 543	62 176
42.11	Bau von Straßen	77 286	2 818	4 920	13 855	20 055	35 637
42.12	Bau von Bahnverkehrsstrecken	.	.	421	.	7 488	.
42.13	Brücken- und Tunnelbau	.	.	428	.	-	.
42.2	Leitungstiefbau und Kläranlagenbau	60 503	3 292	29 832	9 311	10 169	7 898
42.21	Rohrleitungstiefbau, Brunnenbau und Kläranlagenbau	28 582	2 976	4 479	8 004	.	.
42.22	Kabelnetzleitungstiefbau	31 922	316	25 353	1 308	.	.
42.9	Sonstiger Tiefbau	19 021	2 163	3 711	4 288	3 838	5 021
42.91	Wasserbau	.	.	440	-	-	.
42.99	Sonstiger Tiefbau anderweitig nicht genannt	.	.	3 271	4 288	3 838	.
43	Vorbereitende Baustellenarbeiten und sonstige spezialisierte Bautätigkeiten	155 810	50 683	28 379	27 451	17 959	31 339
43.1	Abbrucharbeiten und vorbereitende Baustellenarbeiten	20 044	3 858	2 642	2 997	1 056	9 491
43.11	Abbrucharbeiten	4 569	1 627	1 126	.	.	-
43.12	Vorbereitende Baustellenarbeiten	15 016	2 053	1 236	.	.	9 491
43.13	Test- und Suchbohrung	458	179	280	-	-	-
43.9	Sonstige spezialisierte Bau- tätigkeiten	135 767	46 824	25 738	24 454	16 903	21 848
43.91	Dachdeckerei und Zimmerei	54 247	30 683	13 775	6 138	.	.
43.91.1	Dachdeckerei und Bauspenglerei	43 228	22 993	11 470	.	.	.
43.91.2	Zimmerei und Ingenieurholzbau	11 019	7 690	2 305	.	.	-
43.99	Sonstige spezialisierte Bautätig- keiten anderweitig nicht genannt	81 520	16 141	11 962	18 316	.	.
43.99.1	Gerüstbau	11 164	3 084	2 258	.	1 952	.
43.99.2	Schornstein-, Feuerungs- und Industrieofenbau	3 395	519	337	.	.	-
43.99.9	Baugewerbe a. n. g.	66 961	12 538	9 368	13 864	12 990	18 201

27. Umsatz im Bauhauptgewerbe im Jahr 2008 nach Wirtschaftszweigen (in 1 000 €)

WZ-Nr.	Wirtschaftszweig	Gesamtumsatz	Davon			Gesamtumsatz je tätiger Person €
			baugewerbl. Umsatz	landwirtschaftlicher Bau	sonstiger Umsatz	
	Bauhauptgewerbe	6 025 534	5 952 167	23 628	73 367	108 052
41	Hochbau	2 051 420	2 036 292	10 896	15 128	120 431
41.2	Bau von Gebäuden	2 051 420	2 036 292	10 896	15 128	120 431
41.20.1	Bau von Gebäuden (ohne Fertigteilbau)
41.20.2	Errichtung von Fertigteilbauten
42	Tiefbau	2 134 376	2 103 460	1 879	30 916	135 464
42.1	Bau von Straßen, Bahnverkehrsstrecken	1 156 943	1 138 491	448	18 452	126 483
42.11	Bau von Straßen	777 620	765 424	448	12 196	120 356
42.12	Bau von Bahnverkehrsstrecken
42.13	Brücken- und Tunnelbau
42.2	Leitungstiefbau und Kläranlagenbau	768 465	758 035	1 211	10 430	194 057
42.21	Rohrleitungstiefbau, Brunnenbau und Kläranlagenbau
42.22	Kabelnetzleitungstiefbau
42.9	Sonstiger Tiefbau	208 968	206 933	220	2 034	78 886
42.91	Wasserbau
42.99	Sonstiger Tiefbau anderweitig nicht genannt
43	Vorbereitende Baustellenarbeiten und sonstige spezialisierte Bautätigkeiten	1 839 738	1 812 415	10 853	27 323	80 076
43.1	Abbrucharbeiten und vorbereitende Baustellenarbeiten	280 511	271 876	66	8 635	88 629
43.11	Abbrucharbeiten	63 751	56 946	21	6 804	85 802
43.12	Vorbereitende Baustellenarbeiten	211 947	210 197	45	1 751	89 770
43.13	Test- und Suchbohrung	4 813	4 733	-	80	78 902
43.9	Sonstige spezialisierte Bau- tätigkeiten	1 559 227	1 540 539	10 787	18 688	78 709
43.91	Dachdeckerei und Zimmerei	612 600	607 958	4 763	4 642	68 600
43.91.1	Dachdeckerei und Bauspenglerei	489 837	486 669	3 956	3 169	70 694
43.91.2	Zimmerei und Ingenieurholzbau	122 762	121 289	807	1 473	61 350
43.99	Sonstige spezialisierte Bautätig- keiten anderweitig nicht genannt	946 627	932 581	6 024	14 046	87 006
43.99.1	Gerüstbau	119 655	114 733	87	4 921	54 315
43.99.2	Schornstein-, Feuerungs- und Industrieofenbau	36 199	36 047	-	153	104 320
43.99.9	Baugewerbe a. n. g.	790 773	781 801	5 937	8 972	94 931

28. Baugewerblicher Umsatz im Bauhauptgewerbe im Jahr 2008 nach Wirtschaftszweigen und Beschäftigtengrößenklassen
(in 1 000 €)

WZ-Nr.	Wirtschaftszweig	Baugewerblicher Umsatz	In Betrieben mit ... tätigen Personen				
			1 bis 9	10 bis 19	20 bis 49	50 bis 99	100 und mehr
	Bauhauptgewerbe	5 952 167	1 039 562	1 156 682	1 082 440	964 454	1 709 029
41	Hochbau	2 036 292	362 320	327 266	460 165	295 615	590 927
41.2	Bau von Gebäuden	2 036 292	362 320	327 266	460 165	295 615	590 927
41.20.1	Bau von Gebäuden (ohne Fertigteilbau)	.	358 472	320 564	.	295 615	.
41.20.2	Errichtung von Fertigteilbauten	.	3 847	6 702	.	-	.
42	Tiefbau	2 103 460	99 763	512 287	305 470	448 066	737 874
42.1	Bau von Straßen, Bahnverkehrsstrecken	1 138 491	36 028	57 179	164 120	284 074	597 091
42.11	Bau von Straßen	765 424	32 666	45 922	142 108	203 518	341 210
42.12	Bau von Bahnverkehrsstrecken	.	.	5 486	.	80 556	.
42.13	Brücken- und Tunnelbau	.	.	5 770	.	-	.
42.2	Leitungstiefbau und Kläranlagenbau	758 035	39 884	417 642	94 711	106 481	99 318
42.21	Rohrleitungstiefbau, Brunnenbau und Kläranlagenbau	.	37 070	49 484	81 612	.	.
42.22	Kabelnetzleitungstiefbau	.	2 814	368 158	13 099	.	.
42.9	Sonstiger Tiefbau	206 933	23 851	37 467	46 640	57 511	41 465
42.91	Wasserbau	.	.	4 209	-	-	.
42.99	Sonstiger Tiefbau anderweitig nicht genannt	.	.	33 258	46 640	57 511	.
43	Vorbereitende Baustellenarbeiten und sonstige spezialisierte Bautätigkeiten	1 812 415	577 480	317 129	316 806	220 773	380 228
43.1	Abbrucharbeiten und vorbereitende Baustellenarbeiten	271 876	47 222	32 270	40 530	10 019	141 833
43.11	Abbrucharbeiten	56 946	23 428	12 808	.	.	-
43.12	Vorbereitende Baustellenarbeiten	210 197	22 246	16 278	.	.	141 833
43.13	Test- und Suchbohrung	4 733	1 548	3 185	-	-	-
43.9	Sonstige spezialisierte Bautätigkeiten	1 540 539	530 257	284 858	276 275	210 754	238 394
43.91	Dachdeckerei und Zimmerei	607 958	338 242	147 932	71 422	.	.
43.91.1	Dachdeckerei und Bauspenglerei	486 669	253 773	120 737	.	.	.
43.91.2	Zimmerei und Ingenieurholzbau	121 289	84 469	27 195	.	.	-
43.99	Sonstige spezialisierte Bautätigkeiten anderweitig nicht genannt	932 581	192 015	136 926	204 853	.	.
43.99.1	Gerüstbau	114 733	34 033	26 294	.	14 935	.
43.99.2	Schornstein-, Feuerungs- und Industrieofenbau	36 047	7 090	5 111	.	.	-
43.99.9	Baugewerbe a. n. g.	781 801	150 891	105 521	163 473	158 468	203 448

29. Betriebe, tätige Personen, Bruttoentgeltsummes sowie geleistete Arbeitsstunden im Bauhauptgewerbe im Juni 2009 nach Wirtschaftszweigen - Veränderung zur Ergänzungserhebung im Juni 2008 (in Prozent)

WZ-Nr.	Wirtschaftszweig	Betriebe	Tätige Personen im Baugewerbe	Darunter Arbeiter	Bruttoentgeltsumme	Geleistete arbeitsstunden
	Bauhauptgewerbe	-0,4	-0,5	8,0	5,1	-
41	Hochbau	-7,8	-12,3	-9,1	-8,0	-12,6
41.2	Bau von Gebäuden	-7,8	-12,3	-9,1	-8,0	-12,6
41.20.1	Bau von Gebäuden (ohne Fertigteilbau)	-7,9	-14,4	-9,7	-12,3	-13,7
41.20.2	Errichtung von Fertigteilbauten	-4,2	256,8	72,6	573,1	121,1
42	Tiefbau	10,3	13,9	32,3	20,6	15,6
42.1	Bau von Straßen, Bahnverkehrsstrecken	-4,1	2,8	17,8	11,7	5,7
42.11	Bau von Straßen	-2,2	1,0	19,0	9,7	3,3
42.12	Bau von Bahnverkehrsstrecken	-3,7
42.13	Brücken- und Tunnelbau	-37,5
42.2	Leitungstiefbau und Kläranlagenbau	6,4	16,0	38,6	22,2	16,0
42.21	Rohrleitungstiefbau, Brunnenbau und Kläranlagenbau	-2,1	-3,1	15,3	-3,1	1,5
42.22	Kabelnetzleitungstiefbau	69,2	176,9	252,4	239,6	126,7
42.9	Sonstiger Tiefbau	84,9	74,3	123,0	73,7	81,7
42.91	Wasserbau	33,3
42.99	Sonstiger Tiefbau anderweitig nicht genannt	89,6
43	Vorbereitende Baustellenarbeiten und sonstige spezialisierte Bautätigkeiten	2,3	1,0	8,9	4,6	1,1
43.1	Abbrucharbeiten und vorbereitende Baustellenarbeiten	-11,6	-13,9	-0,1	-12,0	-13,3
43.11	Abbrucharbeiten	-9,8	-5,8	25,3	-5,1	2,7
43.12	Vorbereitende Baustellenarbeiten	-15,0	-16,6	-6,6	-13,7	-18,1
43.13	Test- und Suchbohrung	22,2	8,9	25,0	11,6	20,0
43.9	Sonstige spezialisierte Bautätigkeiten	4,0	3,8	10,3	8,7	3,5
43.91	Dachdeckerei und Zimmerei	2,2	-1,1	-1,4	0,4	-2,9
43.91.1	Dachdeckerei und Bauspenglerei	1,7	-2,3	-2,9	-1,4	-5,0
43.91.2	Zimmerei und Ingenieurholzbau	3,4	3,5	5,5	9,4	5,5
43.99	Sonstige spezialisierte Bautätigkeiten anderweitig nicht genannt	6,7	8,2	21,1	14,6	9,4
43.99.1	Gerüstbau	-0,8	2,6	5,1	7,0	4,2
43.99.2	Schornstein-, Feuerungs- und Industrieofenbau	-	-4,9	-	-3,9	-2,9
43.99.9	Baugewerbe a. n. g.	8,8	10,4	27,6	17,4	11,4

30. Umsatz im Bauhauptgewerbe im Juni 2009 sowie für das Jahr 2008 nach Wirtschaftszweigen
- Veränderung zur Ergänzungserhebung im Juni 2008 (in Prozent)

WZ-Nr.	Wirtschaftszweig	Gesamtumsatz	Darunter baugewerbl. Umsatz	Davon			
				Hochbau	Wohnungsbau	gewerbl. u. ind. Hochbau	öffentl. Hochbau
	Bauhauptgewerbe	2,8	3,2	-2,1	-3,0	0,4	-7,3
41	Hochbau	-12,9	-12,7	-6,0	-2,6	-5,4	-14,0
41.2	Bau von Gebäuden	-12,9	-12,7	-6,0	-2,6	-5,4	-14,0
41.20.1	Bau von Gebäuden (ohne Fertigteilbau)
41.20.2	Errichtung von Fertigteilbauten
42	Tiefbau	26,5	26,9	159,3	-3,0	192,5	107,8
42.1	Bau von Straßen, Bahnverkehrsstrecken	15,9	16,3	207,8	45,1	247,9	8,7
42.11	Bau von Straßen	14,2	14,7	-59,9	45,1	-89,7	x
42.12	Bau von Bahnverkehrsstrecken
42.13	Brücken- und Tunnelbau
42.2	Leitungstiefbau und Kläranlagenbau	28,2	28,7	32,4	-88,0	92,5	x
42.21	Rohrleitungstiefbau, Brunnenbau und Kläranlagenbau
42.22	Kabelnetzleitungstiefbau
42.9	Sonstiger Tiefbau	158,1	158,1	107,4	19,8	111,7	490,6
42.91	Wasserbau
42.99	Sonstiger Tiefbau anderweitig nicht genannt
43	Vorbereitende Baustellenarbeiten und sonstige spezialisierte Bautätigkeiten	-1,9	-1,2	0,7	-3,4	3,7	11,9
43.1	Abbrucharbeiten und vorbereitende Baustellenarbeiten	-20,9	-20,2	-34,4	-24,9	-41,3	-16,8
43.11	Abbrucharbeiten	-25,1	-23,9	-25,1	-17,8	-32,1	-1,1
43.12	Vorbereitende Baustellenarbeiten	-20,0	-19,6	-95,6	-80,2	-100,0	-99,0
43.13	Test- und Suchbohrung	8,9	8,0	-100,0	-100,0	-	-
43.9	Sonstige spezialisierte Bautätigkeiten	1,8	2,5	3,1	-2,7	9,3	14,2
43.91	Dachdeckerei und Zimmerei	-3,8	-3,7	-3,7	-5,6	-3,7	10,9
43.91.1	Dachdeckerei und Bauspenglerei	-4,9	-4,8	-4,7	-7,7	-1,9	13,0
43.91.2	Zimmerei und Ingenieurholzbau	0,8	0,7	0,6	4,2	-10,0	4,1
43.99	Sonstige spezialisierte Bautätigkeiten anderweitig nicht genannt	5,9	7,0	14,4	7,9	17,2	19,9
43.99.1	Gerüstbau	-10,6	-6,9	-6,9	-3,3	-4,7	-28,6
43.99.2	Schornstein-, Feuerungs- und Industrieofenbau	-9,9	-9,9	-9,9	-10,4	-9,5	-31,4
43.99.9	Baugewerbe a. n. g.	10,2	10,8	33,6	16,5	40,0	60,9

Tiefbau	darunter Straßenbau	Gesamtum- satz je tätiger Person	Gesamt- umsatz für das Jahr 2008	Darunter baugewerbl. Umsatz 2008	Gesamtum- satz je tätiger Person 2008	Wirtschaftszweig	WZ- Nr.
9,3	10,7	3,3	6,7	6,5	7,1	Bauhauptgewerbe	
-65,9	-77,3	-0,6	6,0	6,1	20,9	Hochbau	41
-65,9	-77,3	-0,6	6,0	6,1	20,9	Bau von Gebäuden	41.2
.	Bau von Gebäuden (ohne Fertigteilbau)	41.20.1
.	Errichtung von Fertigteilbauten	41.20.2
24,9	15,2	11,0	9,8	9,2	-3,6	Tiefbau	42
13,8	15,0	12,8	-2,2	-3,0	-4,8	Bau von Straßen, Bahnverkehrsstrecken	42.1
15,1	15,2	13,2	-4,0	-4,7	-4,9	Bau von Straßen	42.11
.	Bau von Bahnverkehrsstrecken	42.12
.	Brücken- und Tunnelbau	42.13
28,7	52,9	10,5	13,7	13,7	-2,0	Leitungstiefbau und Kläranlagenbau	42.2
.	Rohrleitungstiefbau, Brunnenbau und Kläranlagenbau	42.21
.	Kabelnetzleitungstiefbau	42.22
164,7	-4,9	48,1	144,3	143,7	40,2	Sonstiger Tiefbau	42.9
.	Wasserbau	42.91
.	Sonstiger Tiefbau anderweitig nicht genannt	42.99
-4,1	20,0	-2,9	4,0	4,0	3,0	Vorbereitende Baustellenarbeiten und sonstige spezialisierte Bautätigkeiten	43
-15,5	-64,5	-8,1	-2,3	-2,2	13,5	Abbrucharbeiten und vorbereitende Baustellenarbeiten	43.1
-12,9	-96,8	-20,5	-16,8	-19,2	-11,7	Abbrucharbeiten	43.11
-16,2	-67,4	-4,2	3,0	3,7	23,5	Vorbereitende Baustellenarbeiten	43.12
11,1	-5,2	-	4,2	2,8	-4,3	Test- und Suchbohrung	43.13
1,0	36,8	-2,0	5,2	5,1	1,3	Sonstige spezialisierte Bau- tätigkeiten	43.9
-71,4	-	-2,8	-2,2	-2,3	-1,1	Dachdeckerei und Zimmerei	43.91
-100,0	-	-2,7	-3,4	-3,6	-1,2	Dachdeckerei und Bauspenglerei	43.91.1
166,7	-	-2,6	3,3	3,4	-0,1	Zimmerei und Ingenieurholzbau	43.91.2
1,1	36,8	-2,1	10,6	10,5	2,2	Sonstige spezialisierte Bautätig- keiten anderweitig nicht genannt	43.99
-	-	-12,8	6,6	7,2	4,0	Gerüstbau	43.99.1
-	-	-5,2	20,6	22,5	26,9	Schornstein-, Feuerungs- und Industriefenbau	43.99.2
1,1	36,8	-0,2	10,8	10,5	0,3	Baugewerbe a. n. g.	43.99.9

31. Betriebe, tätige Personen, Bruttoentgeltsumme, geleistete Arbeitsstunden und Umsatz im Juni 2009 sowie Umsatz für das Jahr 2008 in Handwerksbetrieben im Bauhauptgewerbe nach Kreisfreien Städten und Landkreisen

Kreis-Nr.	Kreisfreie Stadt Landkreis Direktionsbezirk Land	Betriebe	Tätige Personen	Brutto- entgelt- summe	Geleistete Arbeits- stunden	Gesamt- umsatz	Darunter baugewerbl. Umsatz	Gesamtum- satz für das Jahr 2008
				1 000 €	1 000			1 000 €
11	Chemnitz, Stadt	216	1 766	3 225	208	16 099	16 047	173 054
21	Erzgebirgskreis	570	4 710	8 106	561	35 445	35 282	384 919
22	Mittelsachsen	436	3 441	5 947	406	27 739	27 671	288 866
23	Vogtlandkreis	379	2 652	4 304	299	20 268	20 230	216 857
24	Zwickau	496	3 664	6 235	422	31 535	31 185	333 314
	Direktionsbezirk Chemnitz	2 097	16 233	27 817	1 894	131 086	130 415	1 397 011
12	Dresden, Stadt	299	1 866	3 150	202	16 371	16 355	183 609
25	Bautzen	427	3 531	6 770	412	33 501	33 373	383 498
26	Görlitz	412	3 161	5 235	394	21 433	21 320	237 017
27	Meißen	314	3 037	5 400	358	29 885	29 751	321 687
28	Sächsische Schweiz- Osterzgebirge	371	2 677	4 429	307	18 202	17 917	221 810
	Direktionsbezirk Dresden	1 823	14 272	24 984	1 672	119 392	118 717	1 347 621
13	Leipzig, Stadt	307	2 856	5 817	312	22 895	22 386	268 192
29	Leipzig	390	3 040	5 381	353	30 149	29 627	295 735
30	Nordsachsen	307	2 770	4 634	324	23 067	22 987	273 128
	Direktionsbezirk Leipzig	1 004	8 666	15 833	990	76 111	75 001	837 056
	Sachsen	4 924	39 171	68 634	4 556	326 589	324 132	3 581 688

32. Betriebe, tätige Personen, Bruttoentgeltsumme, geleistete Arbeitsstunden und Umsatz im Juni 2009 sowie Umsatz für das Jahr 2008 in Handwerksbetrieben im Bauhauptgewerbe nach Kreisfreien Städten und Landkreisen
- Veränderung zur Ergänzungserhebung im Juni 2008 (in Prozent)

Kreis-Nr.	Kreisfreie Stadt Landkreis Direktionsbezirk Land	Betriebe	Tätige Personen	Brutto- entgelt- summe	Geleistete Arbeits- stunden	Gesamt- umsatz	Darunter baugewerbl. Umsatz	Gesamtum- satz für das Jahr 2008
				1 000 €	1 000			1 000 €
11	Chemnitz, Stadt	-2,7	-3,1	-1,4	-5,8	4,6	4,5	1,3
21	Erzgebirgskreis	-0,5	1,4	5,2	3,7	3,1	3,6	5,1
22	Mittelsachsen	-5,2	-5,3	0,5	-4,3	2,3	2,5	1,2
23	Vogtlandkreis	-3,6	-11,3	-11,2	-13,2	-30,7	-30,6	-15,9
24	Zwickau	-1,2	-1,6	2,4	-3,4	1,6	1,8	4,9
	Direktionsbezirk Chemnitz	-2,5	-3,4	-	-3,6	-4,4	-4,2	-0,1
12	Dresden, Stadt	-2,3	-11,9	-15,6	-10,8	-16,7	-16,5	-17,1
25	Bautzen	-3,2	-1,7	11,7	-1,7	18,6	19,0	15,1
26	Görlitz	-2,1	0,5	2,0	3,1	3,5	4,9	5,0
27	Meißen	-6,3	-2,4	-0,2	-2,7	-1,4	-1,1	-5,8
28	Sächsische Schweiz- Osterzgebirge	-2,6	-1,9	-0,2	-0,8	-9,6	-8,9	6,4
	Direktionsbezirk Dresden	-3,2	-2,9	0,8	-1,9	0,3	0,9	1,3
13	Leipzig, Stadt	-4,4	-8,0	-0,9	-6,6	3,1	3,8	11,2
29	Leipzig	-3,2	-4,5	-1,3	-2,2	11,8	11,4	-2,3
30	Nordsachsen	-1,3	-1,6	-4,0	4,3	-3,5	-3,3	-3,1
	Direktionsbezirk Leipzig	-3,0	-4,8	-1,9	-1,7	4,2	4,2	1,4
	Sachsen	-2,9	-3,5	-0,2	-2,6	-0,8	-0,5	0,8

33. Betriebe, tätige Personen, Bruttoentgeltsumme, geleistete Arbeitsstunden und Umsatz im Juni 2009 sowie Umsatz für das Jahr 2008 in Handwerksbetrieben im Bauhauptgewerbe nach Wirtschaftszweigen

WZ-Nr.	Wirtschaftszweig	Betriebe	Tätige Personen	Bruttoentgeltsumme	Geleistete Arbeitsstunden	Gesamtumsatz	Darunter baugewerbl. Umsatz	Gesamtumsatz für das Jahr 2008
				1 000 €	1 000	1 000 €		
	Bauhauptgewerbe	4 924	39 171	68 634	4 556	326 589	324 132	3 581 688
41	Hochbau	1 833	14 134	24 048	1 647	116 647	115 934	1 326 318
41.2	Bau von Gebäuden	1 833	14 134	24 048	1 647	116 647	115 934	1 326 318
41.20.1	Bau von Gebäuden (ohne Fertigteilbau)	1 824	14 018	23 836	1 632	115 755	115 042	1 315 096
41.20.2	Errichtung von Fertigteilbauten	9	116	212	15	891	891	11 222
42	Tiefbau	443	9 541	20 583	1 158	102 998	102 248	1 051 336
42.1	Bau von Straßen, Bahnverkehrsstrecken	220	5 690	13 084	701	66 544	66 286	657 540
42.11	Bau von Straßen	207	4 394	8 909	550	46 153	45 924	474 693
42.12	Bau von Bahnverkehrsstrecken	7	598	1 914	74	6 298	6 271	57 711
42.13	Brücken- und Tunnelbau	6	698	2 261	77	14 093	14 091	125 135
42.2	Leitungstiefbau und Kläranlagenbau	128	2 252	4 496	276	20 753	20 283	215 629
42.21	Rohrleitungstiefbau, Brunnenbau und Kläranlagenbau	107	1 812	3 668	219	17 791	17 322	188 504
42.22	Kabelnetzleitungstiefbau	21	440	828	57	2 961	2 961	27 125
42.9	Sonstiger Tiefbau	95	1 599	3 003	181	15 701	15 679	178 167
42.91	Wasserbau	5
42.99	Sonstiger Tiefbau anderweitig nicht genannt	90
43	Vorbereitende Baustellenarbeiten und sonstige spezialisierte Bautätigkeiten	2 648	15 496	24 002	1 751	106 945	105 950	1 204 034
43.1	Abbrucharbeiten und vorbereitende Baustellenarbeiten	38	449	908	51	5 033	4 659	68 980
43.11	Abbrucharbeiten	11	137	254	13	1 548	1 191	16 378
43.12	Vorbereitende Baustellenarbeiten	23	271	582	33	3 176	3 162	49 080
43.13	Test- und Suchbohrung	4	41	72	4	310	306	3 521
43.9	Sonstige spezialisierte Bautätigkeiten	2 610	15 047	23 094	1 700	101 912	101 291	1 135 054
43.91	Dachdeckerei und Zimmerei	1 920	8 700	12 091	969	53 427	53 250	603 275
43.91.1	Dachdeckerei und Bauspenglerei	1 295	6 766	9 903	763	42 563	42 464	483 721
43.91.2	Zimmerei und Ingenieurholzbau	625	1 934	2 187	206	10 864	10 786	119 554
43.99	Sonstige spezialisierte Bautätigkeiten anderweitig nicht genannt	690	6 347	11 004	731	48 485	48 041	531 779
43.99.1	Gerüstbau	244	2 138	3 285	241	11 085	10 955	116 983
43.99.2	Schornstein-, Feuerungs- und Industrieofenbau	38	233	356	20	1 308	1 307	21 265
43.99.9	Baugewerbe a. n. g.	408	3 976	7 363	470	36 092	35 779	393 531

34. Betriebe, tätige Personen, Bruttoentgeltsumme, geleistete Arbeitsstunden und Umsatz im Juni 2009 sowie Umsatz für das Jahr 2008 in Handwerksbetrieben im Bauhauptgewerbe nach Wirtschaftszweigen
- Veränderung zur Ergänzungserhebung im Juni 2008 (in Prozent)

WZ-Nr.	Wirtschaftszweig	Betriebe	Tätige Personen	Bruttoentgeltsumme	Geleistete Arbeitsstunden	Gesamtumsatz	Darunter baugewerbl. Umsatz	Gesamtumsatz für das Jahr 2008
				1 000 €	1 000	1 000 €		
	Bauhauptgewerbe	-2,9	-3,5	-0,2	-2,6	-0,8	-0,5	0,8
41	Hochbau	-9,6	-15,6	-14,6	-14,8	-18,3	-18,2	-10,3
41.2	Bau von Gebäuden	-9,6	-15,6	-14,6	-14,8	-18,3	-18,2	-10,3
41.20.1	Bau von Gebäuden (ohne Fertigteilbau)	-9,5	-15,8	-14,8	-15,1	-18,5	-18,5	-10,7
41.20.2	Errichtung von Fertigteilbauten	-30,8	19,6	25,2	30,8	49,4	49,4	65,8
42	Tiefbau	6,0	12,9	19,3	17,5	34,0	34,6	18,0
42.1	Bau von Straßen, Bahnverkehrsstrecken	-6,0	1,0	10,5	4,8	22,0	22,4	3,8
42.11	Bau von Straßen	-5,5	-1,1	2,0	1,3	10,1	10,6	-1,3
42.12	Bau von Bahnverkehrsstrecken	-	4,2	20,5	14,4	-5,5	-5,5	24,5
42.13	Brücken- und Tunnelbau	-25,0	13,9	48,8	25,2	135,7	135,8	17,8
42.2	Leitungstiefbau und Kläranlagenbau	2,4	3,1	4,9	13,2	22,9	23,5	10,4
42.21	Rohrleitungstiefbau, Brunnenbau und Kläranlagenbau	-5,3	-8,5	-7,0	-0,1	12,6	12,9	3,4
42.22	Kabelnetzleitungstiefbau	75,0	114,6	139,9	131,2	173,8	174,8	108,3
42.9	Sonstiger Tiefbau	61,0	151,8	167,4	148,3	188,9	189,1	186,4
42.91	Wasserbau	25,0
42.99	Sonstiger Tiefbau anderweitig nicht genannt	63,6
43	Vorbereitende Baustellenarbeiten und sonstige spezialisierte Bautätigkeiten	1,0	0,5	2,8	-0,4	-2,5	-2,1	1,6
43.1	Abbrucharbeiten und vorbereitende Baustellenarbeiten	-15,6	-10,9	-10,3	-9,5	-13,6	-17,8	3,9
43.11	Abbrucharbeiten	22,2	5,4	-3,9	27,0	52,7	34,4	-17,0
43.12	Vorbereitende Baustellenarbeiten	-28,1	-19,1	-14,2	-20,2	-29,1	-28,9	14,4
43.13	Test- und Suchbohrung	-	5,1	4,0	4,5	-8,5	-9,2	-6,9
43.9	Sonstige spezialisierte Bautätigkeiten	1,2	0,9	3,4	-0,1	-1,9	-1,2	1,5
43.91	Dachdeckerei und Zimmerei	-1,1	-2,4	-0,3	-4,1	-4,7	-4,6	-2,7
43.91.1	Dachdeckerei und Bauspenglerei	-1,1	-3,6	-2,2	-6,3	-6,0	-5,8	-4,0
43.91.2	Zimmerei und Ingenieurholzbau	-1,1	2,0	8,9	4,9	0,6	0,5	2,9
43.99	Sonstige spezialisierte Bautätigkeiten anderweitig nicht genannt	8,5	5,8	7,8	5,9	1,4	2,9	6,7
43.99.1	Gerüstbau	-2,8	3,1	7,6	5,4	-10,2	-6,5	8,2
43.99.2	Schornstein-, Feuerungs- und Industrieofenbau	-	-7,2	-15,1	-9,4	-28,9	-28,6	-0,8
43.99.9	Baugewerbe a. n. g.	17,6	8,2	9,3	6,9	7,3	8,0	6,7

Verzeichnis der Wirtschaftszweige im Bauhauptgewerbe

WZ 2008	Wirtschaftszweig	
41	Hochbau	
41.1	Erschließung von Grundstücken; Bauträger	Die Bauträger werden ab 2009 gemeinsam vierteljährig mit dem Ausbaugewerbe befragt und es gilt ein eingeschränktes Erhebungsprogramm.
41.10.1	Erschließung von unbebauten Grundstücken	
41.10.2	Bauträger für Nichtwohngebäude	
41.10.3	Bauträger für Wohngebäude	
41.2	Bau von Gebäuden	
41.20.1	Bau von Gebäuden (ohne Fertigteilbau)	
41.20.2	Errichtung von Fertigteilbauten	
42	Tiefbau	
42.1	Bau von Straßen, Bahnverkehrsstrecken	
42.11	Bau von Straßen	
42.12	Bau von Bahnverkehrsstrecken	
42.13	Brücken- und Tunnelbau	
42.2	Leitungstiefbau und Kläranlagenbau	
42.21	Rohrleitungstiefbau, Brunnenbau und Kläranlagenbau	
42.22	Kabelnetzleitungstiefbau	
42.9	Sonstiger Tiefbau	
42.91	Wasserbau	
42.99	Sonstiger Tiefbau anderweitig nicht genannt	
43	Vorbereitende Baustellenarbeiten und sonstige spez. Bautätigkeiten	
43.1	Abbrucharbeiten und vorbereitende Baustellenarbeiten	
43.11	Abbrucharbeiten	
43.12	Vorbereitende Baustellenarbeiten	
43.13	Test- und Suchbohrung	
43.9	Sonstige spezialisierte Bautätigkeiten	
43.91	Dachdeckerei und Zimmerei	
43.91.1	Dachdeckerei und Bauspenglerei	
43.91.2	Zimmerei und Ingenieurholzbau	
43.99	Sonstiger spezialisierte Bautätigkeiten anderweitig nicht genannt	
43.99.1	Gerüstbau	
43.99.2	Schornstein-, Feuerungs- und Industrieofenbau	
43.99.9	Baugewerbe anderweitig nicht genannt	

Abb. 1 Betriebe, tätige Personen und Gesamtumsatz im Bauhauptgewerbe im Juni 2001 bis 2009 nach Wirtschaftszweigen

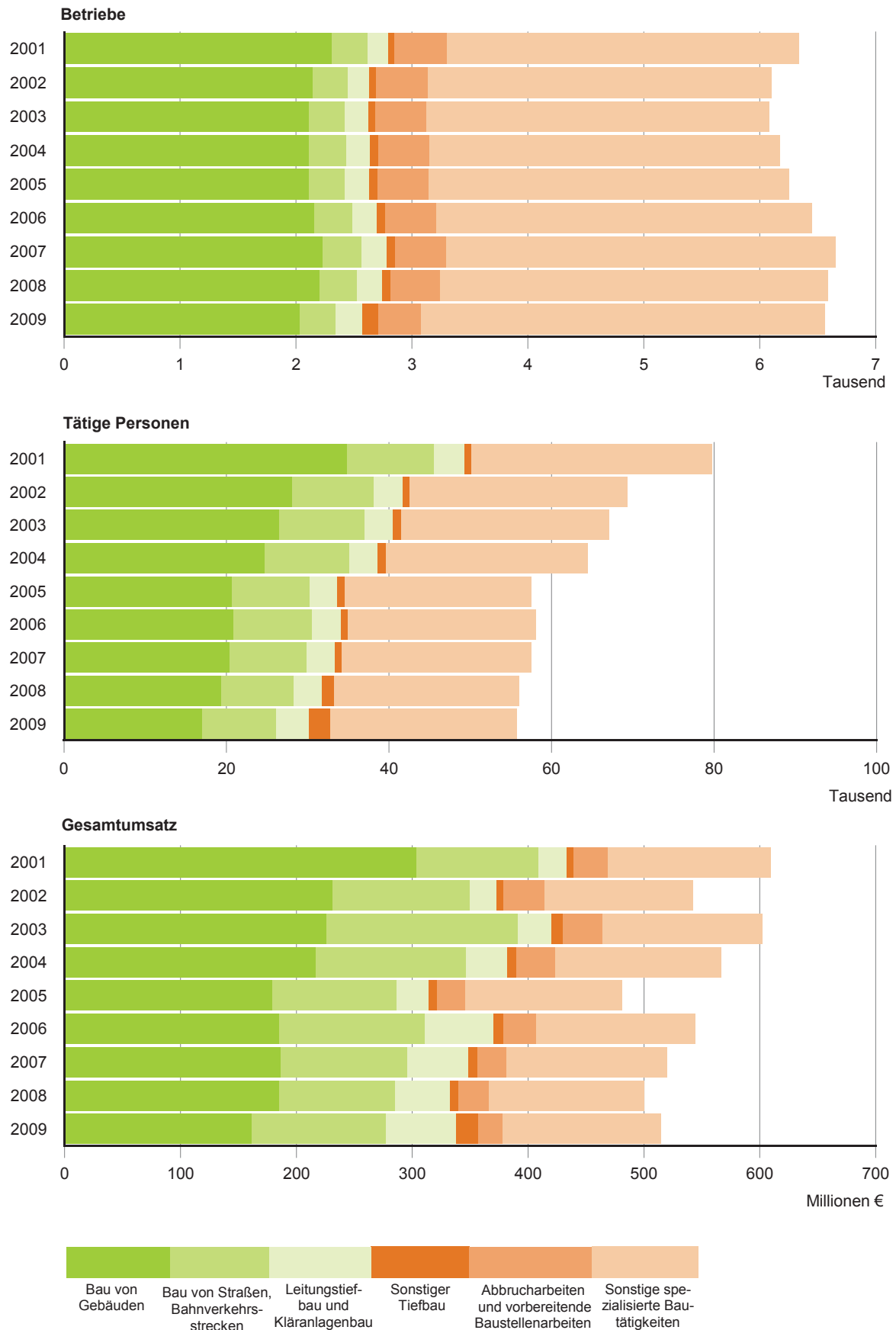


Abb. 2 Betriebe, tätige Personen und Gesamtumsatz im Bauhauptgewerbe im Juni 2001 bis 2009 nach Betriebsgrößenklassen

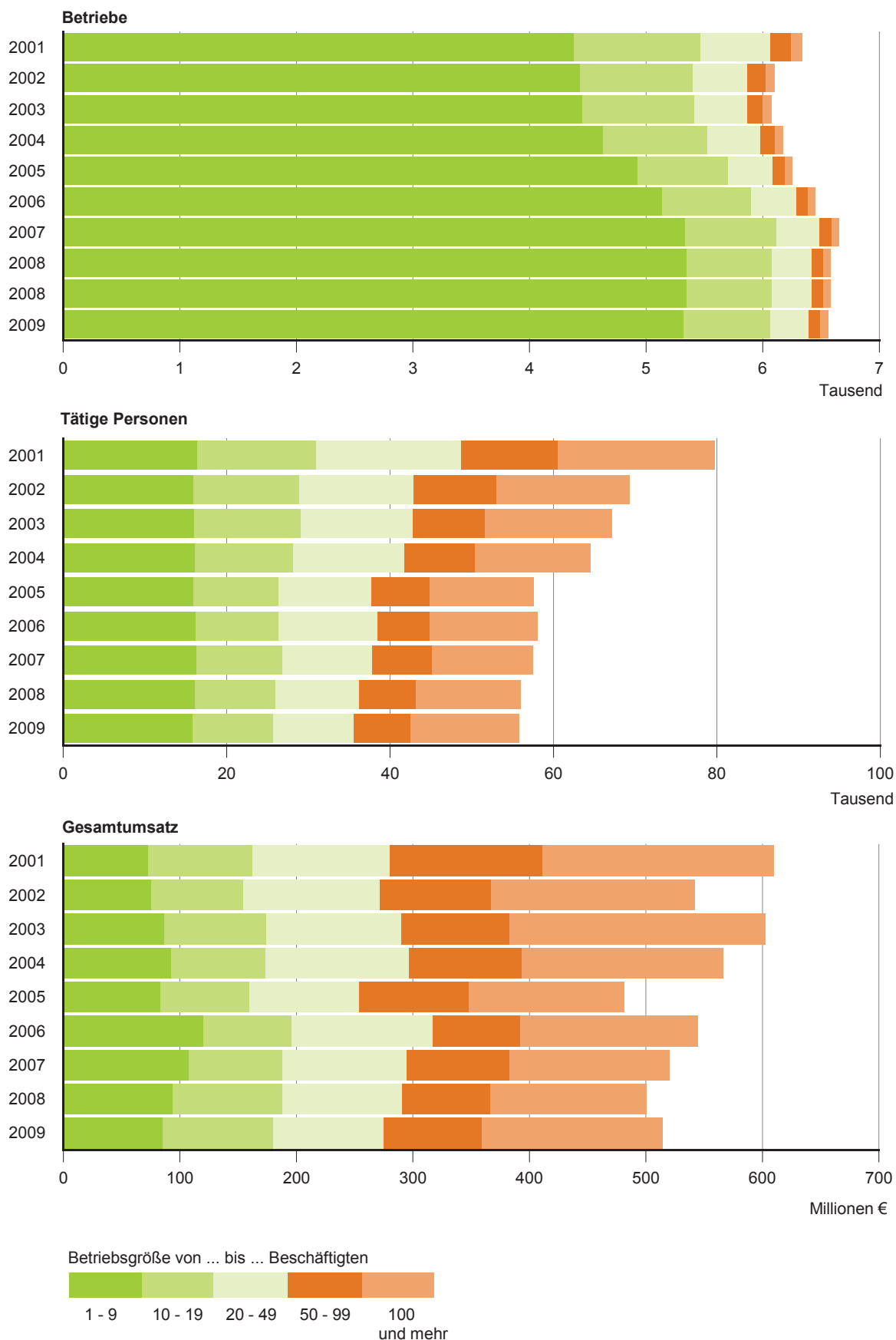


Abb. 3 Tätige Personen im Bauhauptgewerbe am 30. Juni 2009 nach der Stellung im Betrieb

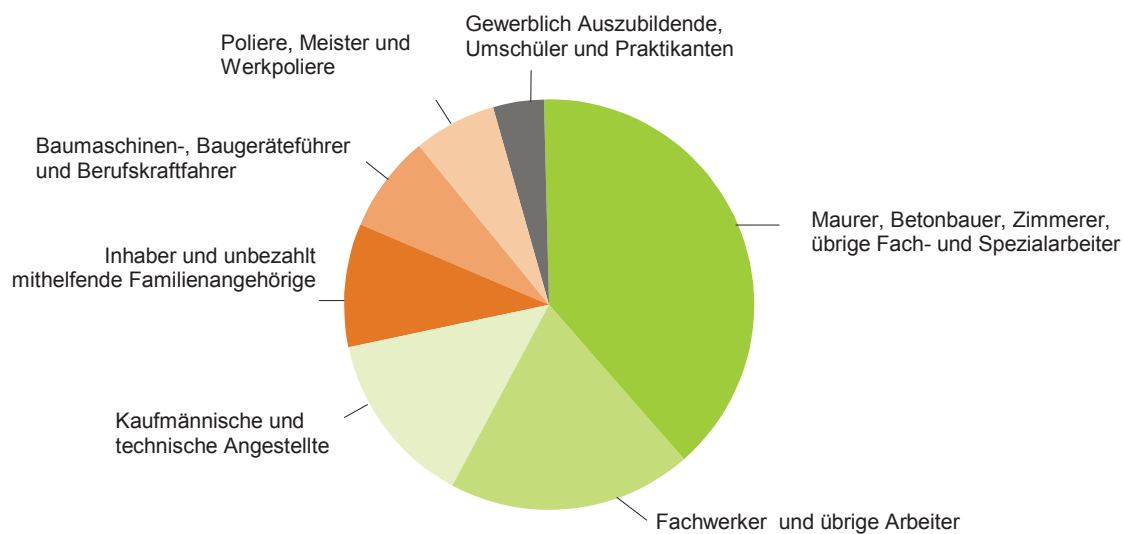


Abb. 4 Tätige Personen im Bauhauptgewerbe am 30. Juni 2009 nach der Stellung im Betrieb und Betriebsgrößenklassen

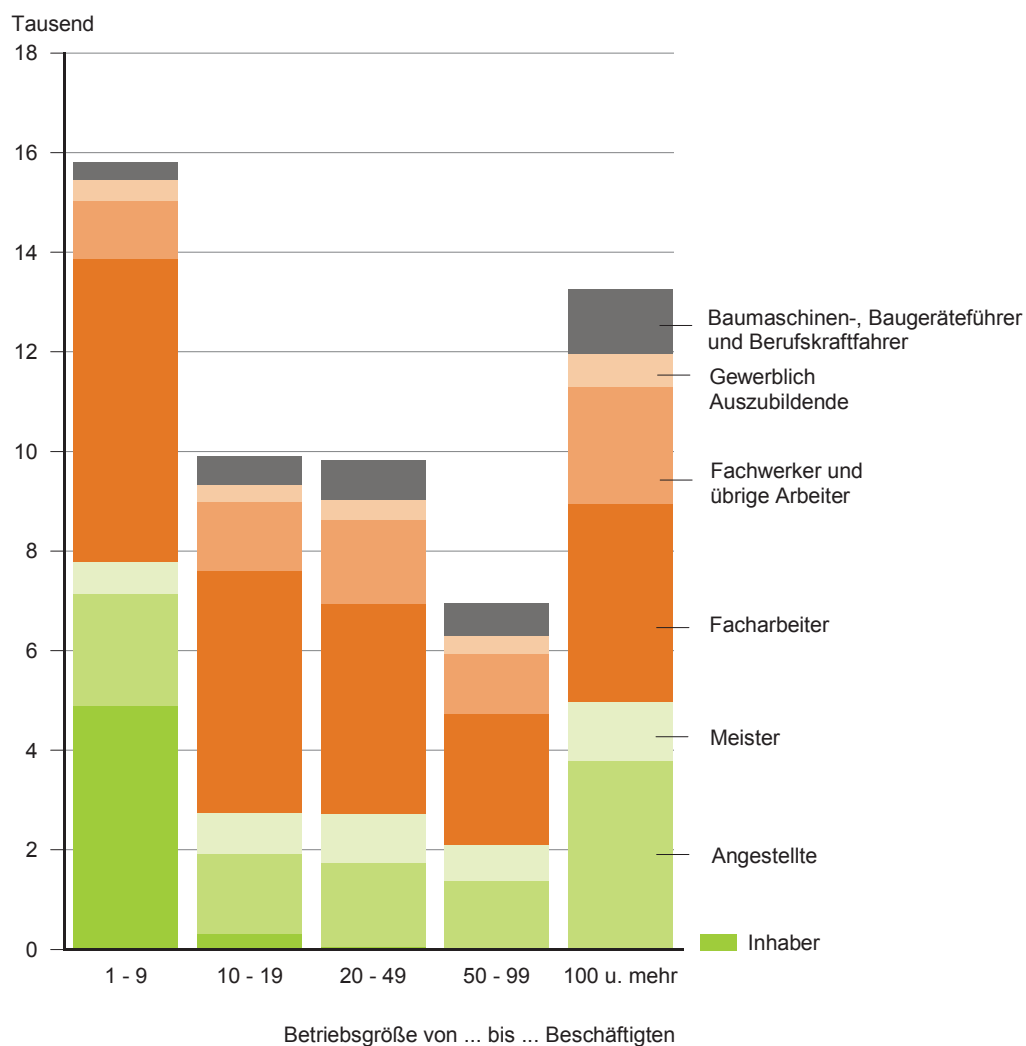


Abb. 5 Bruttoentgeltsumme je tätiger Person im Bauhauptgewerbe im Juni 2003 bis 2009 nach Beschäftigtengrößenklassen

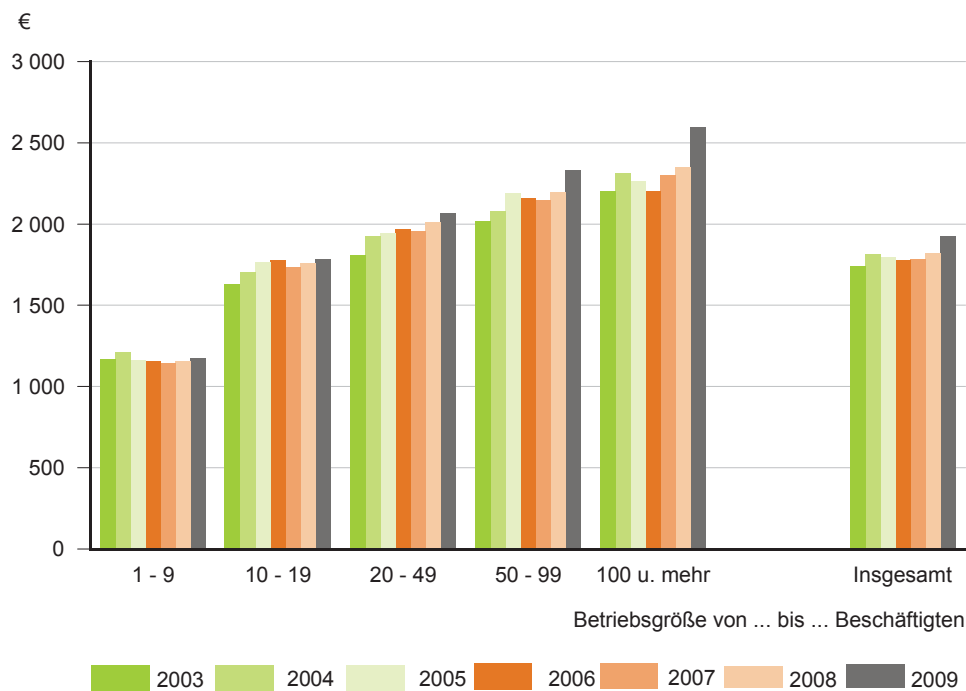


Abb. 6 Geleistete Arbeitsstunden je tätiger Person im Bauhauptgewerbe im Juni 2003 bis 2009 nach Beschäftigtengrößenklassen

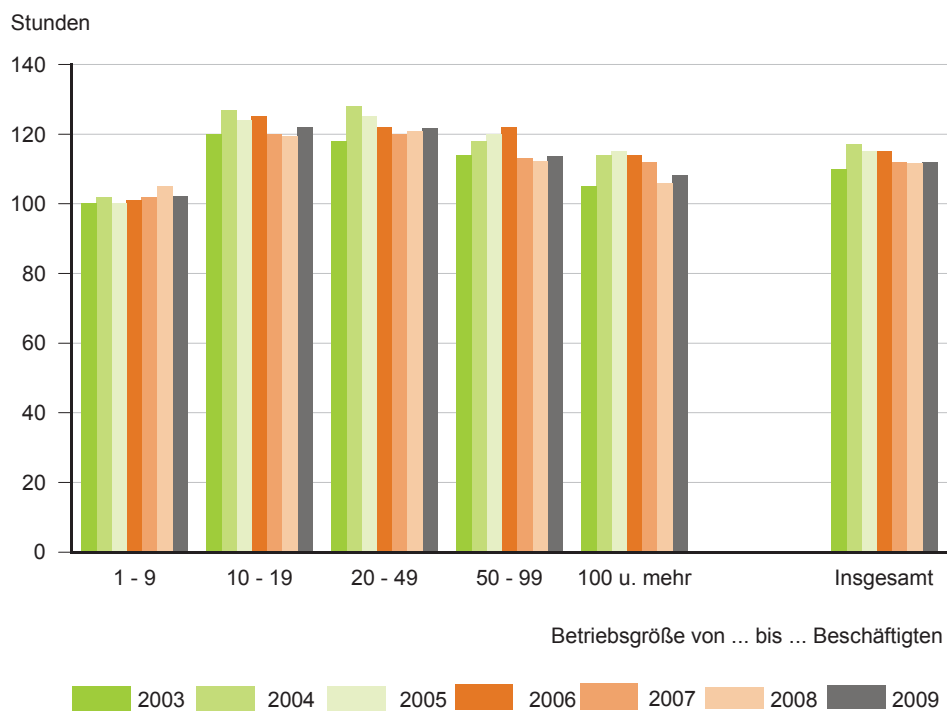


Abb. 7 Umsatz im Bauhauptgewerbe im Juni 2001 bis 2009

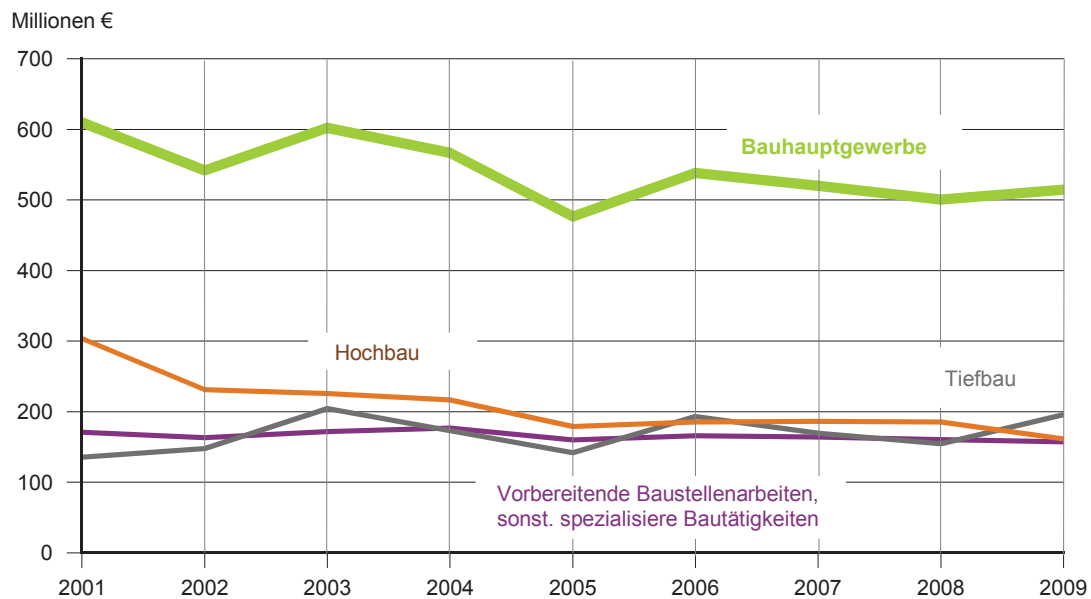


Abb. 8 Baugewerblicher Umsatz im Bauhauptgewerbe im Juni 2001 bis 2009 nach Bauarten und Auftraggebern

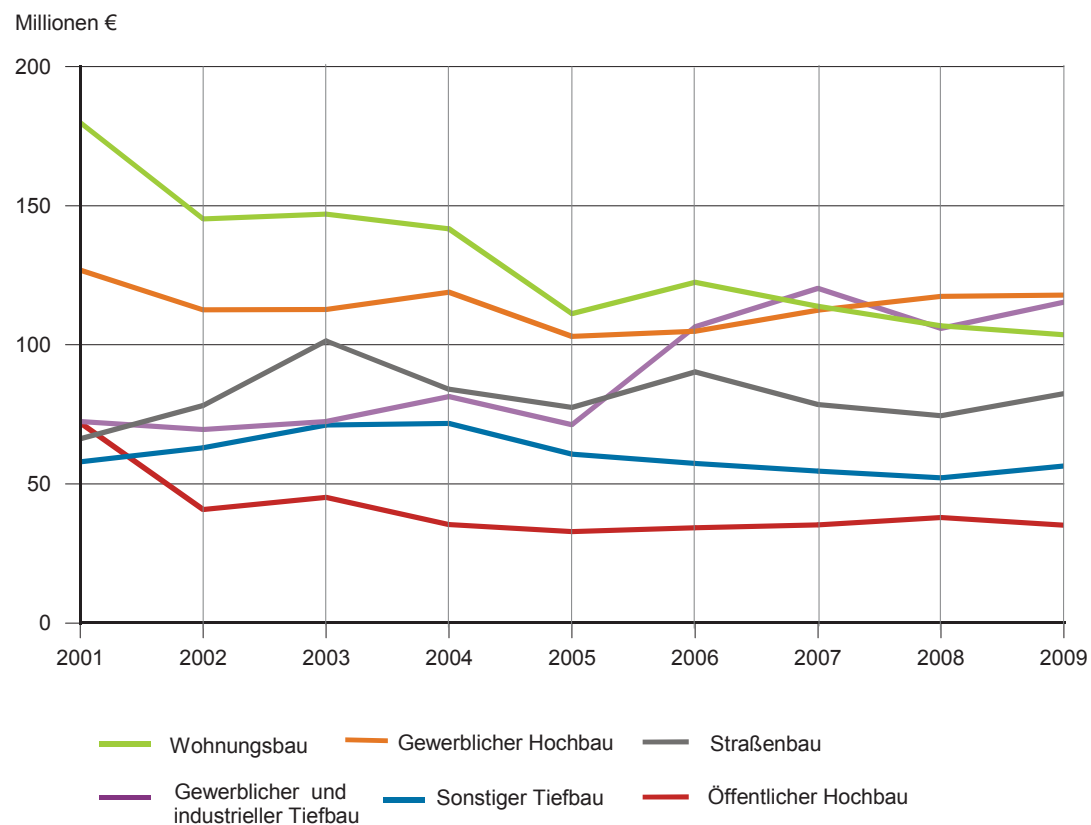


Abb. 9 Betriebe, tätige Personen und Gesamtumsatz im Bauhauptgewerbe im Juni 2009 nach Kreisfreien Städten und Landkreisen
Sachsen insgesamt entspricht 100 Prozent des jeweiligen Merkmals

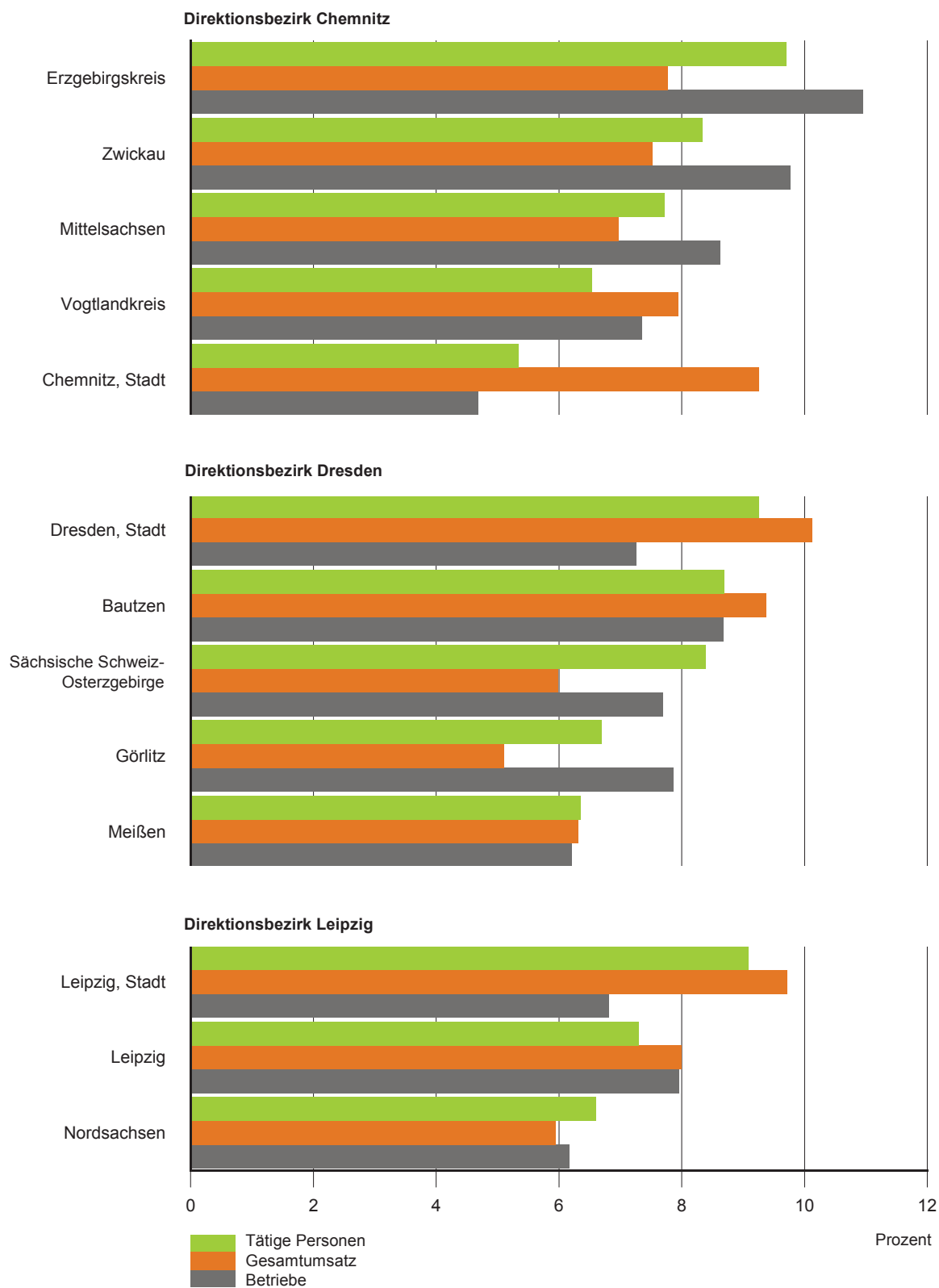


Abb. 10 Gesamtumsatz je tätiger Person im Bauhauptgewerbe für die Jahre 1998, 2003 und 2008 nach Kreisfreien Städten und Landkreisen

