

Statistisches Landesamt  
des Freistaates  
Sachsen



# Statistische Berichte

## Baugewerbe im Freistaat Sachsen

Ergebnisse der jährlichen  
Erhebung im Ausbaugewerbe

II. Quartal 2007

## Zeichenerklärung

-	Nichts vorhanden (genau Null)	x	Tabellenfach gesperrt, weil Aussage nicht sinnvoll
0	Weniger als die Hälfte von 1 in der letzten besetzten Stelle, jedoch mehr als nichts	( )	Aussagewert ist eingeschränkt
...	Angabe fällt später an	p	vorläufige Zahl
/	Zahlenwert nicht sicher genug	r	berichtigte Zahl
.	Zahlenwert unbekannt oder geheim zu halten	s	geschätzte Zahl

### Herausgeber:

Statistisches Landesamt des Freistaates Sachsen

Macherstraße 63  
01917 Kamenz

Postfach 11 05  
01911 Kamenz

#### Telefon

Vermittlung 03578 33-0

Präsidentin/Sekretariat -1900

Auskunft -1913, -1914

Bibliothek -4352

Vertrieb -4316

Telefax -1999

Telefax -1921

Telefax -1598

#### Internet

[www.statistik.sachsen.de](http://www.statistik.sachsen.de)

#### E-Mail

[info@statistik.sachsen.de](mailto:info@statistik.sachsen.de)

Kein Zugang für elektronisch signierte sowie verschlüsselte Dokumente

## Inhalt

## Seite

Vorbemerkungen  
Ergebnisdarstellung

3  
4

### Tabellen

1.	Betriebe, tätige Personen, Bruttolohn- und -gehaltsumme, geleistete Arbeitsstunden sowie Umsatz in Bauinstallation und Sonstigem Ausbaugewerbe im Juni 1992 bis 1997 sowie für das 2. Quartal ab 1998 nach WZ 2003	6
2.	Betriebe in Bauinstallation und Sonstigem Ausbaugewerbe am 30. Juni 2007 nach Kreisfreien Städten und Landkreisen sowie Beschäftigtengrößenklassen	7
3.	Tätige Personen in Bauinstallation und Sonstigem Ausbaugewerbe am 30. Juni 2007 nach Kreisfreien Städten und Landkreisen	8
4.	Tätige Personen in Bauinstallation und Sonstigem Ausbaugewerbe am 30. Juni 2007 nach Kreisfreien Städten und Landkreisen sowie Beschäftigtengrößenklassen	9
5.	Angestellte in Bauinstallation und Sonstigem Ausbaugewerbe am 30. Juni 2007 nach Kreisfreien Städten und Landkreisen sowie Beschäftigtengrößenklassen	10
6.	Arbeiter in Bauinstallation und Sonstigem Ausbaugewerbe am 30. Juni 2007 nach Kreisfreien Städten und Landkreisen sowie Beschäftigtengrößenklassen	11
7.	Bruttolohn- und -gehaltsumme in Bauinstallation und Sonstigem Ausbaugewerbe im 2. Quartal 2007 nach Kreisfreien Städten und Landkreisen sowie Beschäftigtengrößenklassen	12
8.	Geleistete Arbeitsstunden in Bauinstallation und Sonstigem Ausbaugewerbe im 2. Quartal 2007 nach Kreisfreien Städten und Landkreisen sowie Beschäftigtengrößenklassen	13
9.	Umsatz in Bauinstallation und Sonstigem Ausbaugewerbe im 2. Quartal 2007 und im Jahr 2006 nach Kreisfreien Städten und Landkreisen	14
10.	Ausbaugewerblicher Umsatz in Bauinstallation und Sonstigem Ausbaugewerbe im 2. Quartal 2007 nach Kreisfreien Städten und Landkreisen sowie Beschäftigtengrößenklassen	15
11.	Ausbaugewerblicher Umsatz in Bauinstallation und Sonstigem Ausbaugewerbe im Jahr 2006 nach Kreisfreien Städten und Landkreisen sowie Beschäftigtengrößenklassen	16
12.	Betriebe und tätige Personen in Bauinstallation und Sonstigem Ausbaugewerbe am 30. Juni 2007 sowie Bruttolohn- und -gehaltsumme im 2. Quartal 2007 nach Kreisfreien Städten und Landkreisen - Veränderung zur Jährlichen Erhebung im 2. Quartal 2006	17
13.	Geleistete Arbeitsstunden und Umsatz in Bauinstallation und Sonstigem Ausbaugewerbe im 2. Quartal 2007 sowie Umsatz für das Jahr 2006 nach Kreisfreien Städten und Landkreisen - Veränderung zur Jährlichen Erhebung im 2. Quartal 2006	18
14.	Betriebe in Bauinstallation und Sonstigem Ausbaugewerbe am 30. Juni 2007 nach Wirtschaftszweigen und Beschäftigtengrößenklassen	19
15.	Tätige Personen in Bauinstallation und Sonstigem Ausbaugewerbe am 30. Juni 2007 nach Wirtschaftszweigen	20
16.	Tätige Personen in Bauinstallation und Sonstigem Ausbaugewerbe am 30. Juni 2007 nach Wirtschaftszweigen und Beschäftigtengrößenklassen	21
17.	Angestellte in Bauinstallation und Sonstigem Ausbaugewerbe am 30. Juni 2007 nach Wirtschaftszweigen und Beschäftigtengrößenklassen	22
18.	Arbeiter in Bauinstallation und Sonstigem Ausbaugewerbe am 30. Juni 2007 nach Wirtschaftszweigen und Beschäftigtengrößenklassen	23
19.	Bruttolohn- und -gehaltsumme in Bauinstallation und Sonstigem Ausbaugewerbe im 2. Quartal 2007 nach Wirtschaftszweigen und Beschäftigtengrößenklassen	24

	<b>Seite</b>
20. Geleistete Arbeitsstunden in Bauinstallation und Sonstigem Ausbaugewerbe im 2. Quartal 2007 nach Wirtschaftszweigen und Beschäftigtengrößenklassen	25
21. Umsatz in Bauinstallation und Sonstigem Ausbaugewerbe im 2. Quartal 2007 und im Jahr 2006 nach Wirtschaftszweigen	26
22. Ausbaugewerblicher Umsatz in Bauinstallation und Sonstigem Ausbaugewerbe im 2. Quartal 2007 nach Wirtschaftszweigen und Beschäftigtengrößenklassen	27
23. Ausbaugewerblicher Umsatz in Bauinstallation und Sonstigem Ausbaugewerbe im Jahr 2006 nach Wirtschaftszweigen und Beschäftigtengrößenklassen	28
24. Betriebe und tätige Personen in Bauinstallation und Sonstigem Ausbaugewerbe am 30. Juni 2007 sowie Bruttolohn- und -gehaltsumme im 2. Quartal 2007 nach Wirtschaftszweigen - Veränderung zur Jährlichen Erhebung im 2. Quartal 2006	29
25. Geleistete Arbeitsstunden und Umsatz in Bauinstallation und Sonstigem Ausbaugewerbe im 2. Quartal 2007 sowie Umsatz für das Jahr 2006 nach Wirtschaftszweigen - Veränderung zur Jährlichen Erhebung im 2. Quartal 2006	30
26. Betriebe, tätige Personen im Juni 2007 und Bruttolohn- und -gehaltsumme, geleistete Arbeitsstunden und Umsatz im 2. Quartal 2007 sowie Umsatz für das Jahr 2006 in Handwerksbetrieben in Bauinstallation und Sonstigem Ausbaugewerbe nach Kreisfreien Städten und Landkreisen	31
27. Betriebe, tätige Personen im Juni 2007 und Bruttolohn- und -gehaltsumme, geleistete Arbeitsstunden und Umsatz im 2. Quartal 2007 sowie Umsatz für das Jahr 2006 in Handwerksbetrieben in Bauinstallation und Sonstigem Ausbaugewerbe nach Kreisfreien Städten und Landkreisen - Veränderung zur Jährlichen Erhebung im 2. Quartal 2006	32
28. Betriebe, tätige Personen im Juni 2007 und Bruttolohn- und -gehaltsumme, geleistete Arbeitsstunden und Umsatz im 2. Quartal 2007 sowie Umsatz für das Jahr 2006 in Handwerksbetrieben in Bauinstallation und Sonstigem Ausbaugewerbe nach Wirtschaftszweigen	33
29. Betriebe, tätige Personen im Juni 2007 und Bruttolohn- und -gehaltsumme, geleistete Arbeitsstunden und Umsatz im 2. Quartal 2007 sowie Umsatz für das Jahr 2006 in Handwerksbetrieben in Bauinstallation und Sonstigem Ausbaugewerbe nach Wirtschaftszweigen - Veränderung zur Jährlichen Erhebung im 2. Quartal 2006	34
Erläuterungen	35
Definitionen	36
Verzeichnis der Wirtschaftszweige in Bauinstallation und Sonstigem Ausbaugewerbe	37

### **Abbildungen**

Abb. 1 Betriebe und tätige Personen im Juni sowie ausbaugewerblicher Umsatz für das 2. Quartal in Bauinstallation und Sonstigem Ausbaugewerbe 1999 bis 2007 nach Wirtschaftszweigen	38
Abb. 2 Betriebe und tätige Personen im Juni sowie ausbaugewerblicher Umsatz für das 2. Quartal in Bauinstallation und Sonstigem Ausbaugewerbe 1999 bis 2007 nach Beschäftigtengrößenklassen	39
Abb. 3 Bruttolohn- und -gehaltsumme je tätiger Person in Bauinstallation und Sonstigem Ausbaugewerbe im 2. Quartal 2002 bis 2007 nach Beschäftigtengrößenklassen	40
Abb. 4 Geleistete Arbeitsstunden je tätiger Person in Bauinstallation und Sonstigem Ausbaugewerbe im 2. Quartal 2002 bis 2007 nach Beschäftigtengrößenklassen	40
Abb. 5 Betriebe und tätige Personen im Juni 2007 sowie Gesamtumsatz im 2. Quartal 2007 in Bauinstallation und Sonstigem Ausbaugewerbe nach Kreisfreien Städten und Landkreisen	41
Abb. 6 Gesamtumsatz je tätiger Personen in Bauinstallation und Sonstigem Ausbaugewerbe für die Jahre 1996, 2001 und 2006 nach Kreisfreien Städten und Landkreisen	42

## Vorbemerkungen

In diesem Statistischen Bericht werden die Ergebnisse der „Jährlichen Erhebung im Ausbaugewerbe 2007“ veröffentlicht. In den Tabellen gibt es gegenüber den Vorjahren eine Veränderung. Weil Bruttolohn- und Bruttogehaltssumme nicht mehr getrennt erhoben werden, entfällt die bisherige Aufgliederung.

Seit 2003 wird in der Baugewerbestatistik die "Klassifikation der Wirtschaftszweige, Ausgabe 2003" (WZ 2003) benutzt. Das ist die von der Europäischen Kommission genehmigte nationale Fassung der NACE Rev. 1.1 <sup>1)</sup> für die Bundesrepublik Deutschland. Sie wurde mit der Verordnung (EG) Nr. 29/2002 der Kommission vom 19. November 2001 <sup>2)</sup> als unmittelbar in allen Mitgliedstaaten geltendes Recht in Kraft gesetzt. Damit wird eine einheitliche Anwendung im gesamten EU-Raum gewährleistet. Diese nationale Klassifikation ersetzt die bisherige "Klassifikation der Wirtschaftszweige, Ausgabe 1993" (WZ 93).

Um Vergleiche über längere Zeiträume zu ermöglichen, wurden die Ergebnisse der Jährlichen Erhebung im Ausbaugewerbe ab 1992 für die Hauptmerkmale nach WZ 2003 rückgerechnet (vgl. Tab. 1). Dabei ist zu beachten, dass es dadurch zu bestimmten Unschärfen gekommen ist.

In Tabelle 1 sind für die Jahre 1992 bis 1996 jeweils Monatsangaben enthalten. Ab Berichtsjahr 1997 wurde die Periodizität des bis dahin monatlichen Berichtes im Ausbaugewerbe auf vierteljährlich verlängert. Das hatte zur Folge, dass die Jahresmelder 1997 noch einmal zum Berichtsmonat Juni befragt wurden, die Vierteljahresmelder jedoch zum 2. Quartal. Für 1997 sind deshalb Monats- und Quartalsangaben aufgeführt. Ab Berichtsjahr 1998 sind in Tabelle 1 nur Quartalswerte enthalten.

1) NACE: Nomenclature générale des activités économiques dans les Communautés européennes - Statistische Systematik der Wirtschaftszweige in der Europäischen Gemeinschaft.

2) Verordnung (EG) Nr. 29/2002 der Kommission vom 19. Dezember 2001 zur Änderung der Verordnung (EWG) Nr. 3037/90 des Rates betreffend die statistische Systematik der Wirtschaftszweige in der Europäischen Gemeinschaft (ABl. EG L 6 S. 3).

## Ergebnisdarstellung

In die „Jährliche Erhebung im Ausbaugewerbe“ waren 2007 insgesamt 1 102 **Betriebe** mit 10 und mehr **tätigen** Personen einbezogen. Damit liegt diese Zahl um 1,3 Prozent oder 14 Betriebe über dem Vorjahreswert. In der Größenklasse 10 bis 19 tätige Personen ist die Betriebszahl um 0,9 Prozent bzw. sechs zurückgegangen. Dagegen ist sie in der Größenklasse 20 bis 49 tätige Personen um 2,8 Prozent bzw. neun Betriebe und in der Größenklasse mit 50 und mehr tätigen Personen um 4,1 Prozent bzw. vier Betriebe gestiegen. Die Entwicklung des Vorjahres, dass die oberen Größenklassen stärker besetzt waren, setzt sich 2007 weiter fort und erstreckt sich nun auch bis auf die Größenklasse der Betriebe mit 20 bis 49 tätigen Personen.

Die unten eingefügte Tabelle zeigt die o. g. Entwicklung anhand der prozentualen Besetzung der Größenklassen. Der Anteil der Größenklasse von 10 bis 19 tätigen Personen nahm ab, während alle anderen Steigerungen aufwiesen. (Der fehlende Anteil auf 100 Prozent entfällt auf Betriebe mit weniger als 10 tätigen Personen. Dort werden Mehrbetriebs- und Mehrländerunternehmen bzw. Arbeitsgemeinschaften eingeordnet.)

Betriebe mit ... bis ... tätigen Personen (Angaben in Prozent)

Größenklasse	2002	2003	2004	2005	2006	2007
10 – 19	56,2	59,1	58,7	59,9	58,7	57,4
20 – 49	31,6	29,7	29,0	27,7	29,8	30,2
50 – 99	7,9	7,0	7,7	7,1	7,5	7,7
100 und mehr	1,7	1,4	1,2	1,0	1,4	1,5

Die Zahl der **tätigen Personen** betrug 26 642 (2006: 25 988, 2005: 26 723, 2004: 30 045). Gegenüber dem Vorjahr ist das ein Anstieg um 2,5 Prozent. Die Zahl der Arbeiter ist um 3,5 Prozent gestiegen, dagegen die der Angestellten einschließlich tätiger (Mit-)Inhaber und unbezahlt mithelfender Familienangehöriger um 0,8 Prozent gesunken. Damit ist erstmals seit 1997 im Vergleich mit den Vorjahresergebnissen wieder ein Zuwachs zu verzeichnen. Aufgrund der oben dargestellten Besetzung der Betriebsgrößenklassen mit Sicht auf die methodisch festgelegte untere Abschneidegrenze, kann diese Veränderungsrate nicht als Entwicklung des Ausbaugewerbes insgesamt angesehen werden.

Die Größenklasse der Betriebe mit 10 bis 19 Personen ist die einzige, in der die Beschäftigtenzahl im Vergleich zum Vorjahr zurückgegangen ist. Sie sank um 1,9 Prozent. In der Größenklasse von 20 bis 49 tätigen Personen liegt der Beschäftigtenanstieg mit 1,7 Prozent etwas unterdurchschnittlich. In den Größenklassen von 50 bis 99 tätigen Personen mit einem Anstieg um 7,5 Prozent und von 100 und mehr tätigen Personen mit einer um 9,8 Prozent gestiegenen Beschäftigtenzahl fiel die Zunahme deutlicher aus. (Die Besetzung der Größenklasse von weniger als 10 tätigen Personen durch Einheiten von Mehrbetriebs- und Mehrländerunternehmen hat sich absolut um 46 auf 230 erhöht.) Die mittlere Größe eines Betriebes hat sich 2007 wie bereits im Vorjahr weiter leicht erhöht. Eine genaue Bestimmung dieser Zahl, vergleichbar dem Hoch- und Tiefbau sowie Vorbereitenden Baustellenarbeiten, ist nicht möglich, da die Anzahl der Betriebe mit weniger als 10 tätigen Personen nicht genau bekannt ist. Nimmt man aber den Quotienten aus der Zahl der in diese Statistik einbezogenen Betriebe und der in ihnen tätigen Personen als Messzahl, so liegt dieser Wert 2007 bei 24,2 tätigen Personen je Betrieb (2006: 23,9, 2005: 22,7, 2004: 23,4).

Im 2. Quartal 2007 betrug die **Bruttolohn- und Gehaltssumme** 140,3 Millionen €, 5,0 Prozent mehr als im Vorjahreszeitraum. Damit sind die Bruttoverdienste stärker gestiegen als die Zahl der tätigen Personen. Die Bruttolohn- und -gehaltssumme je tätiger Person liegt daher mit 5 267 € um 2,4 Prozent über dem entsprechenden Vorjahreswert. Die Betrachtung von Arbeitern zur Bruttolohnsumme und der Angestellten einschließlich tätige Inhaber und unbezahlt mithelfende Familienangehörige sowie technisch und kaufmännisch Auszubildende zur Bruttogehaltssumme ist aufgrund der ab 2007 reduzierten Erhebungsmerkmale nicht mehr möglich. Ersatzweise wird deshalb trotz fachlicher Unschärfe die oben vorgenommene Gesamtzuordnung zur Entwicklungseinschätzung vorgenommen.

Im **2. Quartal** 2007 wurde ein **Gesamtumsatz** von 565,8 Millionen € erzielt. Gegenüber dem gleichen Zeitraum 2006 ist das ein Anstieg um 4,8 Prozent. Der Gesamtumsatz je tätiger Person lag mit 21 236 € um 2,2 Prozent über dem entsprechenden Vorjahreswert. Im **Jahr 2006** wurde ein **Gesamtumsatz** von 2 395 Millionen € erwirtschaftet. Gegenüber dem Jahr 2006 ist das ein deutlicher Anstieg um 12,8 Prozent. Der Gesamtumsatz je tätiger Person stieg um 10,0 Prozent.

In den **Wirtschaftszweigen** zeigen sich im 2. Quartal 2007 im Vergleich zum Vorjahr folgende Veränderungen (vgl. auch Abb. 1). Im Bereich Bauinstallation ist die Betriebszahl um 1,8 Prozent (13 Betriebe) gestiegen, dagegen im Sonstigen Ausbaugewerbe um 0,8 Prozent (drei Betriebe) zurückgegangen. Innerhalb der Bauinstallation verzeichneten alle Teile leichte Betriebszuwächse. Innerhalb des Sonstigen Ausbaugewerbes stieg die Zahl der Betriebe in Stuckateurgewerbe, Gipserei und Verputzerei um 9,1 Prozent (drei Betriebe) und in Fußboden-, Fliesen- und Plattenlegerei, Raumausstattung um 5,1 Prozent (vier Betriebe). In Bautischlerei und Bauschlosserei blieb sie unverändert. Dagegen sank die Zahl im Maler- und Glasergewerbe um 2,0 Prozent (drei Betriebe) und im Baugewerbe anderweitig nicht genannt um 23,3 Prozent (7 Betriebe). Gestiegene Beschäftigtenzahlen waren sowohl in Bauinstallation (2,6 Prozent) als auch im Sonstigen Ausbaugewerbe (1,2 Prozent) festzustellen. Innerhalb der Bauinstallation nahm die Zahl der tätigen Personen nur im Bereich Dämmung gegen Kälte, Wärme, Schall und Erschütterung um 3,2 Prozent ab. Betroffen waren hier Angestellte, deren Zahl um 17 Prozent sank. Die zwei gewichtigsten Gruppen der Bauinstallation wiesen gestiegene Personalzahlen aus: Elektroinstallation um 3,5 Prozent und Klempnerei, Gas-, Wasser-, Heizungs- und Lüftungsinstallation um 1,1 Prozent. Innerhalb des Sonstigen Ausbaugewerbes stieg die Zahl in Fußboden-, Fliesen- und Plattenlegerei, Raumausstattung um 5,6 Prozent, sank dagegen im Maler- und Glasergewerbe um 1,2 Prozent ab. Beim Gesamtumsatz zeigt sich folgendes Bild. In der Bauinstallation stieg der Umsatz um 4,2 Prozent, im Sonstigen Ausbaugewerbe um 3,7 Prozent. Getragen wird die günstige Umsatzentwicklung vor allem von den gewichtigen Sparten Elektroinstallation, 8,4 Prozent mehr, und dem Maler- und Glasergewerbe, 6,5 Prozent mehr. Die Klempnerei und Heizungsinstallation verfehlte ihren Vorjahreswert um 0,2 Prozent und dämpft damit etwas das Ergebnis innerhalb der Bauinstallation.

**1. Betriebe, tätige Personen, Brutto Lohn- und -gehaltssumme, geleistete Arbeitsstunden sowie Umsatz in Bauinstallation und sonstigem Ausbaugewerbe im Juni 1992 bis 1997 sowie für das 2. Quartal ab 1998 nach WZ 2003**

Jahr	Betriebe	Tätige Personen	Bruttolohn- u. -gehalt- summe	Geleistete Arbeits- stunden	Gesamt- umsatz	Darunter ausbaugewerbl. Umsatz	Gesamtum- satz im Vorjahr
			1 000 €	1 000	1 000 €		
1992	947	29 540	39 190	3 530	139 081	129 399	677 143
1993	1 341	36 597	50 993	4 449	192 945	182 678	1 761 776
1994	1 864	51 870	76 346	6 363	290 692	277 938	2 631 491
1995	2 638	72 941	109 953	8 414	419 558	403 084	4 266 871
1996	2 702	75 274	109 076	8 287	421 176	405 601	4 780 629
1997	3 071	79 328	x	x	x	x	5 092 089
davon:							
Vierteljahresmelder	1 261	53 921	253 375	18 068	922 869	889 174	3 701 776
Jahresmelder	1 810	25 407	33 271	2 975	129 725	125 624	1 390 313
- Vierteljahresmeldung							
1998	2 586	66 767	290 857	21 664	970 905	935 289	4 646 974
1999	2 234	58 702	260 593	19 321	933 800	898 906	4 028 721
2000	2 178	52 651	238 197	16 833	853 165	817 145	3 735 581
2001	1 699	41 146	194 019	12 977	727 991	695 562	3 086 523
2002	1 366	33 967	167 037	10 640	604 179	569 958	2 710 265
2003	1 437	33 650	163 813	10 571	626 172	597 871	2 625 848
2004	1 285	30 045	148 141	9 574	557 018	532 197	2 284 383
2005	1 176	26 723	134 595	8 611	500 097	474 117	2 259 260
2006	1 088	25 988	133 627	8 350	540 019	518 392	2 123 793
2007	1 102	26 642	140 324	8 797	565 776	542 863	2 394 721



**2. Betriebe in Bauinstallation und Sonstigem Ausbaugewerbe am 30. Juni 2007 nach Kreisfreien Städten und Landkreisen sowie Beschäftigtengrößenklassen**

Kreis-Nr.	Kreisfreie Stadt Landkreis Regierungsbezirk Land	Betriebe	Betriebe mit ... tätigen Personen				
			1 bis 9 <sup>1)</sup>	10 bis 19	20 bis 49	50 bis 99	100 und mehr
61	Chemnitz, Stadt	73	5	37	23	7	1
66	Plauen, Stadt	11	1	8	1	1	-
67	Zwickau, Stadt	26	1	17	7	1	-
71	Annaberg	25	-	13	8	4	-
73	Chemnitzer Land	35	2	21	9	3	-
77	Freiberg	40	1	22	10	6	1
78	Vogtlandkreis	46	2	23	19	2	-
81	Mittlerer Erzgebirgskreis	23	-	15	6	1	1
82	Mittweida	36	2	22	10	1	1
88	Stollberg	36	-	20	13	2	1
91	Aue-Schwarzenberg	26	-	19	6	1	-
93	Zwickauer Land	31	3	20	5	2	1
<b>Regierungsbezirk Chemnitz</b>		<b>408</b>	<b>17</b>	<b>237</b>	<b>117</b>	<b>31</b>	<b>6</b>
62	Dresden, Stadt	116	4	57	40	12	3
63	Görlitz, Stadt	13	-	8	5	-	-
64	Hoyerswerda, Stadt	11	-	6	5	-	-
72	Bautzen	38	2	26	9	1	-
80	Meißen	38	1	26	10	1	-
84	Niederschles, Oberlausitzkreis	13	-	8	3	2	-
85	Riesa-Großenhain	41	1	23	13	3	1
86	Löbau-Zittau	20	-	10	9	-	1
87	Sächsische Schweiz	36	-	26	5	5	-
90	Weißeritzkreis	36	1	26	5	3	1
92	Kamenz	50	3	30	12	3	2
<b>Regierungsbezirk Dresden</b>		<b>412</b>	<b>12</b>	<b>246</b>	<b>116</b>	<b>30</b>	<b>8</b>
65	Leipzig, Stadt	119	4	58	45	12	-
74	Delitzsch	34	-	24	6	4	-
75	Döbeln	25	-	16	8	1	-
79	Leipziger Land	43	1	23	16	2	1
83	Muldentalkreis	29	-	15	9	4	1
89	Torgau-Oschatz	32	1	14	16	1	-
<b>Regierungsbezirk Leipzig</b>		<b>282</b>	<b>6</b>	<b>150</b>	<b>100</b>	<b>24</b>	<b>2</b>
<b>Sachsen</b>		<b>1 102</b>	<b>35</b>	<b>633</b>	<b>333</b>	<b>85</b>	<b>16</b>

1) Aufgrund der Berichtskreisabgrenzung hier nur Betriebe von Mehrbetriebs-, Mehrländerunternehmen sowie Arbeitsgemeinschaften des Produzierenden Gewerbes.

### 3. Tätige Personen in Bauinstallation und Sonstigem Ausbaugewerbe am 30. Juni 2007 nach Kreisfreien Städten und Landkreisen

Kreis-Nr.	Kreisfreie Stadt Landkreis Regierungsbezirk Land	Tätige Personen			Tätige Personen im Ausbaugewerbe	
		insgesamt	davon		Angestellte	Arbeiter
			im Ausbau-gewerbe	in anderen Bereichen		
61	Chemnitz, Stadt	2 038	1 884	154	376	1 508
66	Plauen, Stadt	277	262	15	55	207
67	Zwickau, Stadt	571	554	17	113	441
71	Annaberg	747	738	9	133	605
73	Chemnitzer Land	744	740	4	174	566
77	Freiberg	1 287	1 233	54	266	967
78	Vogtlandkreis	1 075	1 053	22	186	867
81	Mittlerer Erzgebirgskreis	599	587	12	108	479
82	Mittweida	832	814	18	151	663
88	Stollberg	869	860	9	172	688
91	Aue-Schwarzenberg	514	495	19	106	389
93	Zwickauer Land	680	667	13	137	530
	<b>Regierungsbezirk Chemnitz</b>	<b>10 233</b>	<b>9 887</b>	<b>346</b>	<b>1 977</b>	<b>7 910</b>
62	Dresden, Stadt	3 377	3 343	34	997	2 346
63	Görlitz, Stadt	237	235	2	83	152
64	Hoyerswerda, Stadt	219	219	-	54	165
72	Bautzen	719	703	16	141	562
80	Meißen	753	725	28	142	583
84	Niederschles, Oberlausitzkreis	355	326	29	55	271
85	Riesa-Großenhain	1 080	1 052	28	191	861
86	Löbau-Zittau	543	537	6	113	424
87	Sächsische Schweiz	860	838	22	202	636
90	Weißeritzkreis	784	761	23	239	522
92	Kamenitz	1 248	1 214	34	254	960
	<b>Regierungsbezirk Dresden</b>	<b>10 175</b>	<b>9 953</b>	<b>222</b>	<b>2 471</b>	<b>7 482</b>
65	Leipzig, Stadt	2 931	2 906	25	626	2 280
74	Delitzsch	753	742	11	145	597
75	Döbeln	532	522	10	112	410
79	Leipziger Land	1 095	1 054	41	266	788
83	Muldentalkreis	901	874	27	126	748
89	Torgau-Oschatz	764	704	60	139	565
	<b>Regierungsbezirk Leipzig</b>	<b>6 976</b>	<b>6 802</b>	<b>174</b>	<b>1 414</b>	<b>5 388</b>
	<b>Sachsen</b>	<b>27 384</b>	<b>26 642</b>	<b>742</b>	<b>5 862</b>	<b>20 780</b>

1) Aufgrund der Berichts-kreisabgrenzung hier nur Betriebe von Mehrbetriebs-, Mehrländerunternehmen sowie Arbeitsgemeinschaften des Produzierenden Gewerbes.

**4. Tätige Personen in Bauinstallation und Sonstigem Ausbaugewerbe am 30. Juni 2007 nach Kreisfreien Städten und Landkreisen sowie Beschäftigtengrößenklassen**

Kreis-Nr.	Kreisfreie Stadt Landkreis Regierungsbezirk Land	Tätige Personen im Ausbau- gewerbe	Betriebe mit ... tätigen Personen				
			1 bis 9 <sup>1)</sup>	10 bis 19	20 bis 49	50 bis 99	100 und mehr
61	Chemnitz, Stadt	1 884	.	495	701	528	.
66	Plauen, Stadt	262	.	112	.	.	-
67	Zwickau, Stadt	554	.	248	.	.	-
71	Annaberg	738	-	193	262	283	-
73	Chemnitzer Land	740	.	298	263	.	-
77	Freiberg	1 233	.	315	.	427	.
78	Vogtlandkreis	1 053	.	332	600	.	-
81	Mittlerer Erzgebirgskreis	587	-	203	.	.	.
82	Mittweida	814	.	302	305	.	.
88	Stollberg	860	-	279	341	.	.
91	Aue-Schwarzenberg	495	-	272	.	.	-
93	Zwickauer Land	667	22	269	124	.	.
	<b>Regierungsbezirk Chemnitz</b>	<b>9 887</b>	.	<b>3 318</b>	<b>3 483</b>	<b>2 171</b>	.
62	Dresden, Stadt	3 343	27	776	1 107	814	619
63	Görlitz, Stadt	235	-	102	133	-	-
64	Hoyerswerda, Stadt	219	-	80	139	-	-
72	Bautzen	703	.	344	295	.	-
80	Meißen	725	.	370	.	.	-
84	Niederschles. Oberlausitzkreis	326	-	101	.	.	-
85	Riesa-Großenhain	1 052	.	317	360	.	.
86	Löbau-Zittau	537	-	140	.	-	.
87	Sächsische Schweiz	838	-	358	149	331	-
90	Weißeritzkreis	761	.	341	.	180	.
92	Kamenz	1 214	.	416	370	164	.
	<b>Regierungsbezirk Dresden</b>	<b>9 953</b>	<b>72</b>	<b>3 345</b>	<b>3 295</b>	<b>1 993</b>	<b>1 248</b>
65	Leipzig, Stadt	2 906	29	797	1 250	830	-
74	Delitzsch	742	-	327	172	243	-
75	Döbeln	522	-	.	253	.	-
79	Leipziger Land	1 054	.	315	472	.	.
83	Muldentalkreis	874	-	205	251	.	.
89	Torgau-Oschatz	704	.	.	443	.	-
	<b>Regierungsbezirk Leipzig</b>	<b>6 802</b>	.	<b>2 054</b>	<b>2 841</b>	<b>1 549</b>	.
	<b>Sachsen</b>	<b>26 642</b>	<b>230</b>	<b>8 717</b>	<b>9 619</b>	<b>5 713</b>	<b>2 363</b>

1) Aufgrund der Berichtskreisabgrenzung hier nur Betriebe von Mehrbetriebs-, Mehrländerunternehmen sowie Arbeitsgemeinschaften des Produzierenden Gewerbes.

**5. Angestellte in Bauinstallation und Sonstigem Ausbaugewerbe am 30. Juni 2007 nach Kreisfreien Städten und Landkreisen sowie Beschäftigtengrößenklassen**

Kreis-Nr.	Kreisfreie Stadt Landkreis Regierungsbezirk Land	Angestellte	Betriebe mit ... tätigen Personen				
			1 bis 9 <sup>1)</sup>	10 bis 19	20 bis 49	50 bis 99	100 und mehr
61	Chemnitz, Stadt	376	.	97	148	101	.
66	Plauen, Stadt	55	.	17	.	.	-
67	Zwickau, Stadt	113	.	53	.	.	-
71	Annaberg	133	-	35	37	61	-
73	Chemnitzer Land	174	.	70	64	.	-
77	Freiberg	266	.	90	.	76	.
78	Vogtlandkreis	186	.	67	94	.	-
81	Mittlerer Erzgebirgskreis	108	-	45	.	.	.
82	Mittweida	151	.	61	53	.	.
88	Stollberg	172	-	64	56	.	.
91	Aue-Schwarzenberg	106	-	60	.	.	-
93	Zwickauer Land	137	2	59	10	.	.
	<b>Regierungsbezirk Chemnitz</b>	<b>1 977</b>	.	<b>718</b>	<b>624</b>	<b>440</b>	.
62	Dresden, Stadt	997	9	224	284	300	180
63	Görlitz, Stadt	83	-	27	56	-	-
64	Hoyerswerda, Stadt	54	-	21	33	-	-
72	Bautzen	141	.	74	54	.	-
80	Meißen	142	.	79	.	.	-
84	Niederschles, Oberlausitzkreis	55	-	20	.	.	-
85	Riesa-Großenhain	191	.	67	68	.	.
86	Löbau-Zittau	113	-	37	.	-	.
87	Sächsische Schweiz	202	-	72	28	102	-
90	Weißeritzkreis	239	.	75	.	96	.
92	Kamenz	254	.	90	69	37	.
	<b>Regierungsbezirk Dresden</b>	<b>2 471</b>	<b>27</b>	<b>786</b>	<b>722</b>	<b>606</b>	<b>330</b>
65	Leipzig, Stadt	626	8	179	292	147	-
74	Delitzsch	145	-	78	26	41	-
75	Döbeln	112	-	.	51	.	-
79	Leipziger Land	266	.	70	112	.	.
83	Muldentalkreis	126	-	47	24	.	.
89	Torgau-Oschatz	139	.	.	84	.	-
	<b>Regierungsbezirk Leipzig</b>	<b>1 414</b>	.	<b>464</b>	<b>589</b>	<b>268</b>	.
	<b>Sachsen</b>	<b>5 862</b>	<b>71</b>	<b>1 968</b>	<b>1 935</b>	<b>1 314</b>	<b>574</b>

1) Aufgrund der Berichtskreisabgrenzung hier nur Betriebe von Mehrbetriebs-, Mehrländerunternehmen sowie Arbeitsgemeinschaften des Produzierenden Gewerbes.

**6. Arbeiter in Bauinstallation und Sonstigem Ausbaugewerbe am 30. Juni 2007 nach Kreisfreien Städten und Landkreisen sowie Beschäftigtengrößenklassen**

Kreis-Nr.	Kreisfreie Stadt Landkreis Regierungsbezirk Land	Arbeiter	Betriebe mit ... tätigen Personen				
			1 bis 9 <sup>1)</sup>	10 bis 19	20 bis 49	50 bis 99	100 und mehr
61	Chemnitz, Stadt	1 508	.	398	553	427	.
66	Plauen, Stadt	207	.	95	.	.	-
67	Zwickau, Stadt	441	.	195	.	.	-
71	Annaberg	605	-	158	225	222	-
73	Chemnitzer Land	566	.	228	199	.	-
77	Freiberg	967	.	225	.	351	.
78	Vogtlandkreis	867	.	265	506	.	-
81	Mittlerer Erzgebirgskreis	479	-	158	.	.	.
82	Mittweida	663	.	241	252	.	.
88	Stollberg	688	-	215	285	.	.
91	Aue-Schwarzenberg	389	-	212	.	.	-
93	Zwickauer Land	530	20	210	114	.	.
<b>Regierungsbezirk Chemnitz</b>		<b>7 910</b>	.	<b>2 600</b>	<b>2 859</b>	<b>1 731</b>	.
62	Dresden, Stadt	2 346	18	552	823	514	439
63	Görlitz, Stadt	152	-	75	77	-	-
64	Hoyerswerda, Stadt	165	-	59	106	-	-
72	Bautzen	562	.	270	241	.	-
80	Meißen	583	.	291	.	.	-
84	Niederschles, Oberlausitzkreis	271	-	81	.	.	-
85	Riesa-Großenhain	861	.	250	292	.	.
86	Löbau-Zittau	424	-	103	.	-	.
87	Sächsische Schweiz	636	-	286	121	229	-
90	Weißeritzkreis	522	.	266	.	84	.
92	Kamenz	960	.	326	301	127	.
<b>Regierungsbezirk Dresden</b>		<b>7 482</b>	<b>45</b>	<b>2 559</b>	<b>2 573</b>	<b>1 387</b>	<b>918</b>
65	Leipzig, Stadt	2 280	21	618	958	683	-
74	Delitzsch	597	-	249	146	202	-
75	Döbeln	410	-	.	202	.	-
79	Leipziger Land	788	.	245	360	.	.
83	Muldentalkreis	748	-	158	227	.	.
89	Torgau-Oschatz	565	.	.	359	.	-
<b>Regierungsbezirk Leipzig</b>		<b>5 388</b>	.	<b>1 590</b>	<b>2 252</b>	<b>1 281</b>	.
<b>Sachsen</b>		<b>20 780</b>	<b>159</b>	<b>6 749</b>	<b>7 684</b>	<b>4 399</b>	<b>1 789</b>

1) Aufgrund der Berichtskreisabgrenzung hier nur Betriebe von Mehrbetriebs-, Mehrländerunternehmen sowie Arbeitsgemeinschaften des Produzierenden Gewerbes.

**7. Brutto Lohn- und -gehaltssumme in Bauinstallation und Sonstigem Ausbaugewerbe im 2. Quartal 2007 nach Kreisfreien Städten und Landkreisen sowie Beschäftigtengrößenklassen (in 1 000 €)**

Kreis-Nr.	Kreisfreie Stadt Landkreis Regierungsbezirk Land	Brutto Lohn- und -gehalt- summe	Betriebe mit ... tätigen Personen				
			1 bis 9 <sup>1)</sup>	10 bis 19	20 bis 49	50 bis 99	100 und mehr
61	Chemnitz, Stadt	10 765	.	2 614	4 332	2 961	.
66	Plauen, Stadt	1 252	.	507	.	.	-
67	Zwickau, Stadt	2 949	.	1 174	.	.	-
71	Annaberg	3 408	-	872	1 199	1 337	-
73	Chemnitzer Land	3 746	.	1 505	1 350	.	-
77	Freiberg	6 165	.	1 389	.	2 324	.
78	Vogtlandkreis	4 942	.	1 514	2 802	.	-
81	Mittlerer Erzgebirgskreis	2 602	-	830	.	.	.
82	Mittweida	4 263	.	1 466	1 632	.	.
88	Stollberg	4 421	-	1 334	1 682	.	.
91	Aue-Schwarzenberg	2 366	-	1 310	.	.	-
93	Zwickauer Land	3 213	111	1 241	691	.	.
<b>Regierungsbezirk Chemnitz</b>		<b>50 092</b>	.	<b>15 758</b>	<b>18 152</b>	<b>11 324</b>	.
62	Dresden, Stadt	20 273	262	4 165	6 273	5 395	4 178
63	Görlitz, Stadt	1 093	-	470	622	-	-
64	Hoyerswerda, Stadt	991	-	429	562	-	-
72	Bautzen	3 328	.	1 536	1 485	.	-
80	Meißen	4 598	.	2 249	.	.	-
84	Niederschles. Oberlausitzkreis	1 759	-	404	.	.	-
85	Riesa-Großenhain	5 061	.	1 446	1 771	.	.
86	Löbau-Zittau	2 361	-	601	.	-	.
87	Sächsische Schweiz	4 362	-	1 745	703	1 914	-
90	Weißeritzkreis	4 357	.	1 538	.	1 360	.
92	Kamenitz	5 930	.	2 159	1 836	799	.
<b>Regierungsbezirk Dresden</b>		<b>54 112</b>	<b>603</b>	<b>16 741</b>	<b>16 940</b>	<b>12 500</b>	<b>7 328</b>
65	Leipzig, Stadt	15 846	189	4 068	7 037	4 551	-
74	Delitzsch	3 977	-	1 736	1 016	1 225	-
75	Döbeln	2 619	-	.	1 334	.	-
79	Leipziger Land	5 859	.	1 606	2 615	.	.
83	Muldentalkreis	4 148	-	1 048	1 106	.	.
89	Torgau-Oschatz	3 671	.	.	2 396	.	-
<b>Regierungsbezirk Leipzig</b>		<b>36 120</b>	.	<b>10 456</b>	<b>15 505</b>	<b>7 999</b>	.
<b>Sachsen</b>		<b>140 324</b>	<b>1 644</b>	<b>42 955</b>	<b>50 597</b>	<b>31 823</b>	<b>13 305</b>

1) Aufgrund der Berichtskreisabgrenzung hier nur Betriebe von Mehrbetriebs-, Mehrländerunternehmen sowie Arbeitsgemeinschaften des Produzierenden Gewerbes.

**8. Geleistete Arbeitsstunden in Bauinstallation und Sonstigem Ausbaugewerbe im 2. Quartal 2007 nach Kreisfreien Städten und Landkreisen sowie Beschäftigtengrößenklassen (in 1 000 Stunden)**

Kreis-Nr.	Kreisfreie Stadt Landkreis Regierungsbezirk Land	Geleistete Arbeits- stunden	Betriebe mit ... tätigen Personen				
			1 bis 9 <sup>1)</sup>	10 bis 19	20 bis 49	50 bis 99	100 und mehr
61	Chemnitz, Stadt	632	.	177	232	171	.
66	Plauen, Stadt	87	.	40	.	.	-
67	Zwickau, Stadt	192	.	82	.	.	-
71	Annaberg	246	-	72	91	83	-
73	Chemnitzer Land	250	.	99	80	.	-
77	Freiberg	424	.	104	.	156	.
78	Vogtlandkreis	357	.	113	202	.	-
81	Mittlerer Erzgebirgskreis	189	-	66	.	.	.
82	Mittweida	289	.	108	105	.	.
88	Stollberg	313	-	97	132	.	.
91	Aue-Schwarzenberg	155	-	84	.	.	-
93	Zwickauer Land	227	10	91	46	.	.
<b>Regierungsbezirk Chemnitz</b>		<b>3 361</b>	.	<b>1 133</b>	<b>1 211</b>	<b>688</b>	.
62	Dresden, Stadt	971	11	243	346	223	148
63	Görlitz, Stadt	76	-	34	42	-	-
64	Hoyerswerda, Stadt	72	-	26	45	-	-
72	Bautzen	241	.	121	101	.	-
80	Meißen	253	.	137	.	.	-
84	Niederschles. Oberlausitzkreis	110	-	35	.	.	-
85	Riesa-Großenhain	322	.	97	107	.	.
86	Löbau-Zittau	178	-	39	.	-	.
87	Sächsische Schweiz	286	-	134	53	99	-
90	Weißeritzkreis	253	.	112	.	43	.
92	Kamenz	406	.	144	128	51	.
<b>Regierungsbezirk Dresden</b>		<b>3 168</b>	<b>33</b>	<b>1 122</b>	<b>1 067</b>	<b>582</b>	<b>363</b>
65	Leipzig, Stadt	931	9	252	402	268	-
74	Delitzsch	256	-	104	65	87	-
75	Döbeln	171	-	.	78	.	-
79	Leipziger Land	343	.	105	148	.	.
83	Muldentalkreis	320	-	66	87	.	.
89	Torgau-Oschatz	245	.	.	159	.	-
<b>Regierungsbezirk Leipzig</b>		<b>2 267</b>	.	<b>670</b>	<b>939</b>	<b>529</b>	.
<b>Sachsen</b>		<b>8 797</b>	<b>96</b>	<b>2 925</b>	<b>3 218</b>	<b>1 800</b>	<b>758</b>

1) Aufgrund der Berichtskreisabgrenzung hier nur Betriebe von Mehrbetriebs-, Mehrländerunternehmen sowie Arbeitsgemeinschaften des Produzierenden Gewerbes.

**9. Umsatz in Bauinstallation und Sonstigem Ausbaugewerbe im 2. Quartal 2007 und im Jahr 2006 nach Kreisfreien Städten und Landkreisen (in 1 000 €)**

Kreis- Nr.	Kreisfreie Stadt Landkreis Regierungsbezirk Land	Gesamt- umsatz	Davon		Gesamt- umsatz	Davon	
			sonstiger Umsatz	ausbaugewerbl. Umsatz		sonstiger Umsatz	ausbaugewerbl. Umsatz
		2. Quartal 2007			2006		
61	Chemnitz, Stadt	42 044	2 328	39 715	194 998	11 755	183 243
66	Plauen, Stadt	3 761	140	3 621	21 365	781	20 584
67	Zwickau, Stadt	8 811	423	8 387	39 742	1 327	38 415
71	Annaberg	11 858	93	11 766	54 054	666	53 388
73	Chemnitzer Land	20 773	81	20 692	84 024	245	83 779
77	Freiberg	33 459	921	32 537	128 375	3 995	124 380
78	Vogtlandkreis	17 978	1 335	16 643	77 094	5 546	71 548
81	Mittlerer Erzgebirgskreis	10 123	202	9 921	39 932	1 058	38 875
82	Mittweida	13 747	167	13 580	59 358	1 059	58 299
88	Stollberg	12 375	766	11 609	57 632	4 049	53 583
91	Aue-Schwarzenberg	8 423	195	8 228	39 377	994	38 383
93	Zwickauer Land	12 002	262	11 739	56 416	2 204	54 211
Regierungsbezirk Chemnitz		195 354	6 913	188 441	852 366	33 677	818 689
62	Dresden, Stadt	84 004	5 347	78 657	406 029	18 325	387 704
63	Görlitz, Stadt	4 045	58	3 987	18 993	174	18 819
64	Hoyerswerda, Stadt	5 913	67	5 846	20 366	266	20 100
72	Bautzen	13 300	304	12 996	57 338	1 556	55 782
80	Meißen	16 320	447	15 873	67 842	1 329	66 513
84	Niederschles. Oberlausitzkreis	5 511	535	4 976	22 324	2 102	20 222
85	Riesa-Großenhain	22 435	235	22 200	93 425	1 126	92 298
86	Löbau-Zittau	9 336	65	9 270	37 609	374	37 235
87	Sächsische Schweiz	16 377	115	16 261	67 915	448	67 467
90	Weißeritzkreis	20 511	1 410	19 100	86 374	6 384	79 990
92	Kamenz	26 612	1 047	25 565	107 370	4 664	102 706
Regierungsbezirk Dresden		224 364	9 631	214 733	985 585	36 748	948 836
65	Leipzig, Stadt	61 450	3 186	58 264	242 828	10 984	231 845
74	Delitzsch	20 758	303	20 455	56 639	1 209	55 429
75	Döbeln	10 622	244	10 378	42 732	1 261	41 471
79	Leipziger Land	21 901	445	21 456	90 756	2 080	88 676
83	Muldentalkreis	16 260	393	15 867	62 949	1 942	61 006
89	Torgau-Oschatz	15 067	1 797	13 270	60 867	6 730	54 137
Regierungsbezirk Leipzig		146 058	6 368	139 690	556 771	24 207	532 564
Sachsen		565 776	22 912	542 863	2 394 721	94 632	2 300 090



**10. Ausbaugewerblicher Umsatz in Bauinstallation und Sonstigem Ausbaugewerbe im 2. Quartal 2007 nach Kreisfreien Städten und Landkreisen sowie Beschäftigtengrößenklassen (in 1 000 €)**

Kreis-Nr.	Kreisfreie Stadt Landkreis Regierungsbezirk Land	Ausbaugewerblicher Umsatz	Betriebe mit ... tätigen Personen				
			1 bis 9 <sup>1)</sup>	10 bis 19	20 bis 49	50 bis 99	100 und mehr
61	Chemnitz, Stadt	39 715	.	10 142	16 115	9 862	.
66	Plauen, Stadt	3 621	.	1 752	.	.	-
67	Zwickau, Stadt	8 387	.	4 250	.	.	-
71	Annaberg	11 766	-	3 289	5 113	3 363	-
73	Chemnitzer Land	20 692	.	5 737	9 395	.	-
77	Freiberg	32 537	.	5 346	.	16 042	.
78	Vogtlandkreis	16 643	.	4 840	10 028	.	-
81	Mittlerer Erzgebirgskreis	9 921	-	2 601	.	.	.
82	Mittweida	13 580	.	4 793	5 367	.	.
88	Stollberg	11 609	-	3 896	4 561	.	.
91	Aue-Schwarzenberg	8 228	-	4 138	.	.	-
93	Zwickauer Land	11 739	464	5 077	2 794	.	.
	<b>Regierungsbezirk Chemnitz</b>	<b>188 441</b>	.	<b>55 862</b>	<b>70 040</b>	<b>43 079</b>	.
62	Dresden, Stadt	78 657	904	16 650	27 181	23 957	9 965
63	Görlitz, Stadt	3 987	-	1 337	2 650	-	-
64	Hoyerswerda, Stadt	5 846	-	3 127	2 719	-	-
72	Bautzen	12 996	.	6 750	5 509	.	-
80	Meißen	15 873	.	8 384	.	.	-
84	Niederschles. Oberlausitzkreis	4 976	-	1 537	.	.	-
85	Riesa-Großenhain	22 200	.	5 976	8 225	.	.
86	Löbau-Zittau	9 270	-	2 471	.	-	.
87	Sächsische Schweiz	16 261	-	6 466	2 618	7 178	-
90	Weißeritzkreis	19 100	.	6 240	.	6 777	.
92	Kamenz	25 565	.	8 596	6 792	6 344	.
	<b>Regierungsbezirk Dresden</b>	<b>214 733</b>	<b>1 586</b>	<b>67 534</b>	<b>70 663</b>	<b>53 463</b>	<b>21 487</b>
65	Leipzig, Stadt	58 264	384	12 339	26 878	18 663	-
74	Delitzsch	20 455	-	7 163	2 713	10 579	-
75	Döbeln	10 378	-	.	6 033	.	-
79	Leipziger Land	21 456	.	5 212	11 415	.	.
83	Muldentalkreis	15 867	-	4 012	3 479	.	.
89	Torgau-Oschatz	13 270	.	.	8 409	.	-
	<b>Regierungsbezirk Leipzig</b>	<b>139 690</b>	.	<b>36 356</b>	<b>58 926</b>	<b>37 217</b>	.
	<b>Sachsen</b>	<b>542 863</b>	<b>4 750</b>	<b>159 752</b>	<b>199 629</b>	<b>133 759</b>	<b>44 974</b>

1) Aufgrund der Berichtskreisabgrenzung hier nur Betriebe von Mehrbetriebs-, Mehrländerunternehmen sowie Arbeitsgemeinschaften des Produzierenden Gewerbes.

**11. Ausbaugewerblicher Umsatz in Bauinstallation und Sonstigem Ausbaugewerbe im Jahr 2006 nach Kreisfreien Städten und Landkreisen sowie Beschäftigtengrößenklassen (in 1 000 €)**

Kreis-Nr.	Kreisfreie Stadt Landkreis Regierungsbezirk Land	Ausbaugewerblicher Umsatz	Betriebe mit ... tätigen Personen				
			1 bis 9 <sup>1)</sup>	10 bis 19	20 bis 49	50 bis 99	100 und mehr
61	Chemnitz, Stadt	183 243	.	45 279	71 884	51 353	.
66	Plauen, Stadt	20 584	.	9 512	.	.	-
67	Zwickau, Stadt	38 415	.	16 641	.	.	-
71	Annaberg	53 388	-	13 206	22 159	18 023	-
73	Chemnitzer Land	83 779	.	26 421	37 172	.	-
77	Freiberg	124 380	.	21 981	.	41 978	.
78	Vogtlandkreis	71 548	.	21 013	42 824	.	-
81	Mittlerer Erzgebirgskreis	38 875	-	12 212	.	.	.
82	Mittweida	58 299	.	22 493	25 860	.	.
88	Stollberg	53 583	-	16 935	19 968	.	.
91	Aue-Schwarzenberg	38 383	-	19 592	.	.	-
93	Zwickauer Land	54 211	2 230	20 818	9 334	.	.
<b>Regierungsbezirk Chemnitz</b>		<b>818 689</b>	.	<b>246 102</b>	<b>300 016</b>	<b>182 607</b>	.
62	Dresden, Stadt	387 704	2 579	67 859	111 447	131 214	74 605
63	Görlitz, Stadt	18 819	-	7 217	11 602	-	-
64	Hoyerswerda, Stadt	20 100	-	6 596	13 505	-	-
72	Bautzen	55 782	.	27 838	24 452	.	-
80	Meißen	66 513	.	35 703	.	.	-
84	Niederschles. Oberlausitzkreis	20 222	-	6 277	.	.	-
85	Riesa-Großenhain	92 298	.	25 991	30 393	.	.
86	Löbau-Zittau	37 235	-	10 742	.	-	.
87	Sächsische Schweiz	67 467	-	29 211	8 658	29 597	-
90	Weißeritzkreis	79 990	.	28 945	.	23 855	.
92	Kamenitz	102 706	.	32 464	28 227	19 669	.
<b>Regierungsbezirk Dresden</b>		<b>948 836</b>	<b>6 114</b>	<b>278 841</b>	<b>287 482</b>	<b>241 413</b>	<b>134 986</b>
65	Leipzig, Stadt	231 845	1 692	50 941	112 907	66 305	-
74	Delitzsch	55 429	-	25 092	13 444	16 893	-
75	Döbeln	41 471	-	.	23 574	.	-
79	Leipziger Land	88 676	.	24 834	43 274	.	.
83	Muldentalkreis	61 006	-	18 042	15 516	.	.
89	Torgau-Oschatz	54 137	.	.	36 210	.	-
<b>Regierungsbezirk Leipzig</b>		<b>532 564</b>	.	<b>146 793</b>	<b>244 925</b>	<b>115 417</b>	.
<b>Sachsen</b>		<b>2 300 090</b>	<b>20 683</b>	<b>671 737</b>	<b>832 423</b>	<b>539 437</b>	<b>235 810</b>

1) Aufgrund der Berichtskreisabgrenzung hier nur Betriebe von Mehrbetriebs-, Mehrländerunternehmen sowie Arbeitsgemeinschaften des Produzierenden Gewerbes.

**12. Betriebe und tätige Personen in Bauinstallation und Sonstigem Ausbaugewerbe am 30. Juni 2007 sowie Bruttolohn- und -gehaltssumme im 2. Quartal 2007 nach Kreisfreien Städten und Landkreisen**  
**- Veränderung zur Jährlichen Erhebung im 2. Quartal 2006 (in Prozent)**

Kreis-Nr.	Kreisfreie Stadt Landkreis Regierungsbezirk Land	Betriebe	Tätige Personen	Darunter		Bruttolohn- und -gehalt- summe
				Angestellte	Arbeiter	
61	Chemnitz, Stadt	10,6	4,4	2,2	4,9	12,0
66	Plauen, Stadt	37,5	21,3	17,0	22,5	34,5
67	Zwickau, Stadt	-7,1	-1,4	-13,1	2,1	0,2
71	Annaberg	-7,4	-3,7	-0,7	-4,3	-3,4
73	Chemnitzer Land	12,9	13,7	15,2	13,2	15,0
77	Freiberg	-2,4	-0,4	3,1	-1,3	3,9
78	Vogtlandkreis	4,5	2,0	8,1	0,8	3,7
81	Mittlerer Erzgebirgskreis	4,5	14,9	5,9	17,1	14,1
82	Mittweida	9,1	7,2	21,8	4,4	17,9
88	Stollberg	28,6	33,7	15,4	39,3	24,5
91	Aue-Schwarzenberg	-7,1	-6,8	-15,9	-4,0	-1,3
93	Zwickauer Land	-3,1	-0,9	0,7	-1,3	-0,9
	<b>Regierungsbezirk Chemnitz</b>	<b>5,2</b>	<b>5,3</b>	<b>4,2</b>	<b>5,6</b>	<b>8,7</b>
62	Dresden, Stadt	-6,5	-0,2	-4,6	1,8	3,2
63	Görlitz, Stadt	-13,3	-6,7	33,9	-20,0	-6,0
64	Hoyerswerda, Stadt	-8,3	2,3	14,9	-1,2	-8,4
72	Bautzen	18,8	14,1	14,6	14,0	18,5
80	Meißen	18,8	17,7	4,4	21,5	26,3
84	Niederschles. Oberlausitzkreis	-18,7	-0,3	-15,4	3,4	12,3
85	Riesa-Großenhain	-6,8	-6,0	-13,6	-4,1	-8,0
86	Löbau-Zittau	-	4,3	-3,4	6,5	3,9
87	Sächsische Schweiz	-10,0	-4,4	1,5	-6,2	-
90	Weißeritzkreis	-	2,0	2,6	1,8	12,3
92	Kamenz	4,2	-7,6	-13,9	-5,8	-13,3
	<b>Regierungsbezirk Dresden</b>	<b>-1,7</b>	<b>0,1</b>	<b>-2,8</b>	<b>1,1</b>	<b>2,6</b>
65	Leipzig, Stadt	-1,7	2,3	-8,6	5,7	1,1
74	Delitzsch	6,3	4,5	-2,7	6,4	2,8
75	Döbeln	-10,7	-10,8	-13,2	-10,1	-6,6
79	Leipziger Land	13,2	10,5	13,2	9,6	19,1
83	Muldentalkreis	-	0,2	-6,7	1,5	9,0
89	Torgau-Oschatz	-3,0	1,6	-	2,0	-1,6
	<b>Regierungsbezirk Leipzig</b>	<b>0,4</b>	<b>2,2</b>	<b>-3,9</b>	<b>3,9</b>	<b>3,8</b>
	<b>Sachsen</b>	<b>1,3</b>	<b>2,5</b>	<b>-0,8</b>	<b>3,5</b>	<b>5,0</b>

**13. Geleistete Arbeitsstunden und Umsatz in Bauinstallation und Sonstigem Ausbaugewerbe im 2. Quartal 2007 sowie Umsatz für das Jahr 2006 nach Kreisfreien Städten und Landkreisen**  
**- Veränderung zur Jährlichen Erhebung im 2. Quartal 2006 (in Prozent)**

Kreis-Nr.	Kreisfreie Stadt Landkreis Regierungsbezirk Land	Geleistete Arbeits- stunden	Gesamt- umsatz	Darunter ausbaugew. Umsatz	Gesamt- umsatz für das Jahr 2006	Darunter ausbaugew. Umsatz 2006	Gesamtum- satz je tätiger Person 2006
61	Chemnitz, Stadt	9,0	8,8	8,9	26,6	28,1	21,3
66	Plauen, Stadt	26,1	8,8	10,3	74,6	77,9	43,9
67	Zwickau, Stadt	3,8	1,3	1,5	-7,1	-4,9	-5,7
71	Annaberg	0,8	12,1	12,5	20,5	20,7	25,1
73	Chemnitzer Land	13,1	24,1	24,2	41,3	41,8	24,3
77	Freiberg	4,4	12,1	12,4	16,2	16,4	16,7
78	Vogtlandkreis	8,5	0,8	0,3	8,2	5,5	6,1
81	Mittlerer Erzgebirgskreis	23,5	28,0	28,7	21,0	21,3	5,3
82	Mittweida	4,0	14,9	14,3	20,8	19,6	12,7
88	Stollberg	29,9	4,2	8,1	33,8	35,2	0,1
91	Aue-Schwarzenberg	-7,2	-0,5	4,8	-2,3	1,8	4,8
93	Zwickauer Land	-1,3	-7,9	-6,8	20,4	18,8	21,5
	<b>Regierungsbezirk Chemnitz</b>	<b>8,3</b>	<b>9,1</b>	<b>9,9</b>	<b>20,5</b>	<b>21,0</b>	<b>14,4</b>
62	Dresden, Stadt	2,5	-11,6	-13,5	10,1	10,9	10,3
63	Görlitz, Stadt	-10,6	2,4	2,0	8,6	8,6	16,5
64	Hoyerswerda, Stadt	-1,4	-6,4	-6,5	1,4	1,5	-0,9
72	Bautzen	24,2	19,6	19,6	30,2	30,3	14,1
80	Meißen	25,9	14,3	13,7	28,4	28,9	9,1
84	Niederschles. Oberlausitzkreis	-1,8	-4,8	-5,7	-6,6	-8,2	-6,4
85	Riesa-Großenhain	-9,8	-0,3	0,9	10,4	11,6	17,5
86	Löbau-Zittau	14,8	2,9	3,2	2,2	2,1	-2,0
87	Sächsische Schweiz	-3,1	1,8	3,1	10,5	12,3	15,6
90	Weißeritzkreis	14,5	19,2	19,5	30,6	26,2	28,1
92	Kamenz	-3,3	6,6	6,1	-4,3	-5,4	3,6
	<b>Regierungsbezirk Dresden</b>	<b>3,6</b>	<b>-0,9</b>	<b>-1,5</b>	<b>10,9</b>	<b>11,0</b>	<b>10,8</b>
65	Leipzig, Stadt	4,8	0,3	-0,8	1,8	3,0	-0,4
74	Delitzsch	4,9	47,9	47,4	-0,9	-2,2	-5,2
75	Döbeln	-10,9	13,7	14,0	5,8	6,4	18,6
79	Leipziger Land	13,2	-0,5	-0,5	17,6	17,8	6,5
83	Muldentalkreis	1,6	6,2	8,3	10,3	9,7	10,1
89	Torgau-Oschatz	-0,4	18,3	20,9	5,6	5,1	4,0
	<b>Regierungsbezirk Leipzig</b>	<b>3,6</b>	<b>8,4</b>	<b>8,4</b>	<b>5,5</b>	<b>5,8</b>	<b>3,2</b>
	<b>Sachsen</b>	<b>5,4</b>	<b>4,8</b>	<b>4,7</b>	<b>12,8</b>	<b>13,1</b>	<b>10,0</b>

**14. Betriebe in Bauinstallation und Sonstigem Ausbaugewerbe am 30. Juni 2007 nach Wirtschaftszweigen und Beschäftigten-  
größenklassen**

WZ- Nr.	Wirtschaftszweig	Betriebe	Betriebe mit ... tätigen Personen				
			1 bis 9 <sup>1)</sup>	10 bis 19	20 bis 49	50 bis 99	100 und mehr
	<b>Bauinstallation und Sonstiges Ausbaugewerbe</b>	<b>1 102</b>	<b>35</b>	<b>633</b>	<b>333</b>	<b>85</b>	<b>16</b>
45.3	Bauinstallation	733	26	403	223	68	13
45.31	Elektroinstallation	323	12	169	96	36	10
45.32	Dämmung gegen Kälte, Wärme, Schall und Erschütterung	50	1	28	16	5	-
45.33	Klempnerei, Gas-, Wasser-, Heizungs- und Lüftungsinstallation	322	11	184	103	22	2
45.34	Sonstige Bauinstallation	38	2	22	8	5	1
45.4	Sonstiges Ausbaugewerbe	361	9	224	108	17	3
45.41	Stuckateurgewerbe, Gipserei und Verputzerei	36	1	24	8	2	1
45.42	Bautischlerei und -schlosserei	72	3	48	19	2	-
45.43	Fußboden-, Fliesen- und Plattenlegerei, Raumausstattung	83	2	51	28	2	-
45.43.1	Parkettlegerei	2	-	2	-	-	-
45.43.2	Fliesen-, Platten- und Mosaiklegerei	40	-	22	17	1	-
45.43.3	Estrichlegerei	16	-	8	7	1	-
45.43.4	Sonstige Fußbodenlegerei und -kleberei	12	1	8	3	-	-
45.43.5	Tapetenkleberei	-	-	-	-	-	-
45.43.6	Raumausstattung ohne ausgeprägten Schwerpunkt	13	1	11	1	-	-
45.44	Maler- und Glasergewerbe	147	3	90	45	8	1
45.44.1	Maler- und Lackierergewerbe	140	3	84	44	8	1
45.44.2	Glasergewerbe	7	-	6	1	-	-
45.45	Baugewerbe anderweitig nicht genannt	23	-	11	8	3	1
45.45.1	Fassadenreinigung	1	-	-	1	-	-
45.45.3	Ausbaugewerbe a. n. g.	22	-	11	7	3	1
45.5	Vermietung von Baumaschinen und -geräten mit Bedienungspersonal	8	-	6	2	-	-
45.50.1	Vermietung von Betonpumpen mit Bedienungspersonal	1	-	1	-	-	-
45.50.2	Vermietung von sonstigen Baumaschinen u. -geräten mit Bedienungspersonal	7	-	5	2	-	-

1) Aufgrund der Berichtskreisabgrenzung hier nur Betriebe von Mehrbetriebs-, Mehrländerunternehmen sowie Arbeitsgemeinschaften des Produzierenden Gewerbes.

## 15. Tätige Personen in Bauinstallation und Sonstigem Ausbaugewerbe am 30. Juni 2007 nach Wirtschaftszweigen

WZ-Nr.	Wirtschaftszweig	Tätige Personen			Tätige Personen im Ausbaugewerbe	
		insgesamt	davon		Angestellte	Arbeiter
			im Ausbau-gewerbe	in anderen Bereichen		
	<b>Bauinstallation und Sonstiges Ausbaugewerbe</b>	<b>27 384</b>	<b>26 642</b>	<b>742</b>	<b>5 862</b>	<b>20 780</b>
45.3	Bauinstallation	19 293	18 701	592	4 374	14 327
45.31	Elektroinstallation	9 488	9 057	431	1 983	7 074
45.32	Dämmung gegen Kälte, Wärme, Schall und Erschütterung	1 267	1 267	-	249	1 018
45.33	Klempnerei, Gas-, Wasser-, Heizungs- und Lüftungsinstallation	7 311	7 199	112	1 805	5 394
45.34	Sonstige Bauinstallation	1 227	1 178	49	337	841
45.4	Sonstiges Ausbaugewerbe	7 945	7 799	146	1 451	6 348
45.41	Stuckateurgewerbe, Gipserei und Verputzerei	796	788	8	152	636
45.42	Bautischlerei und -schlosserei	1 393	1 362	31	260	1 102
45.43	Fußboden-, Fliesen- und Plattenlegerei, Raumausstattung	1 648	1 612	36	360	1 252
45.43.1	Parkettlegerei	.	.	.	.	.
45.43.2	Fliesen-, Platten- und Mosaiklegerei	857	847	10	151	696
45.43.3	Estrichlegerei	358	358	-	104	254
45.43.4	Sonstige Fußbodenlegerei und -kleberei	.	.	.	.	.
45.43.5	Tapetenkleberei	-	-	-	-	-
45.43.6	Raumausstattung ohne ausgeprägten Schwerpunkt	191	176	15	54	122
45.44	Maler- und Glasergewerbe	3 302	3 266	36	504	2 762
45.44.1	Maler- und Lackierergewerbe	3 190	3 156	34	484	2 672
45.44.2	Glasergewerbe	112	110	2	20	90
45.45	Baugewerbe anderweitig nicht genannt	806	771	35	175	596
45.45.1	Fassadenreinigung	.	.	.	.	.
45.45.3	Ausbaugewerbe a. n. g.	.	.	.	.	.
45.5	Vermietung von Baumaschinen und -geräten mit Bedienungs-personal	146	142	4	37	105
45.50.1	Vermietung von Betonpumpen mit Bedienungspersonal	.	.	.	.	.
45.50.2	Vermietung von sonstigen Baumaschinen u. -geräten mit Bedienungspersonal	.	.	.	.	.

1) Aufgrund der Berichts-kreisabgrenzung hier nur Betriebe von Mehrbetriebs-, Mehrländerunternehmen sowie Arbeitsgemeinschaften des Produzierenden Gewerbes.

**16. Tätige Personen in Bauinstallation und Sonstigem Ausbaugewerbe am 30. Juni 2007 nach Wirtschaftszweigen und Beschäftigtengrößenklassen**

WZ-Nr.	Wirtschaftszweig	Tätige Personen im Ausbaugewerbe	Betriebe mit ... tätigen Personen				
			1 bis 9 <sup>1)</sup>	10 bis 19	20 bis 49	50 bis 99	100 und mehr
	<b>Bauinstallation und Sonstiges Ausbaugewerbe</b>	<b>26 642</b>	<b>230</b>	<b>8 717</b>	<b>9 619</b>	<b>5 713</b>	<b>2 363</b>
45.3	Bauinstallation	18 701	160	5 569	6 468	4 569	1 935
45.31	Elektroinstallation	9 057	75	2 339	2 832	2 509	1 302
45.32	Dämmung gegen Kälte, Wärme, Schall und Erschütterung	1 267	.	398	525	.	-
45.33	Klempnerei, Gas-, Wasser-, Heizungs- und Lüftungsinstallation	7 199	67	2 523	2 893	.	.
45.34	Sonstige Bauinstallation	1 178	.	309	218	321	.
45.4	Sonstiges Ausbaugewerbe	7 799	70	.	.	1 144	428
45.41	Stuckateurgewerbe, Gipserei und Verputzerei	788	.	315	199	.	.
45.42	Bautischlerei und -schlosserei	1 362	.	694	516	.	-
45.43	Fußboden-, Fliesen- und Plattenlegerei, Raumausstattung	1 612	.	675	781	.	-
45.43.1	Parkettlegerei	.	-	.	-	-	-
45.43.2	Fliesen-, Platten- und Mosaiklegerei	847	-	.	473	.	-
45.43.3	Estrichlegerei	358	-	.	189	.	-
45.43.4	Sonstige Fußbodenlegerei und -kleberei	.	.	98	.	-	-
45.43.5	Tapetenkleberei	-	-	-	-	-	-
45.43.6	Raumausstattung ohne ausgeprägten Schwerpunkt	176	.	.	.	-	-
45.44	Maler- und Glasergewerbe	3 266	.	1 221	1 364	526	.
45.44.1	Maler- und Lackierergewerbe	3 156	.	.	.	526	.
45.44.2	Glasergewerbe	110	-	.	.	-	-
45.45	Baugewerbe anderweitig nicht genannt	771	-	.	.	235	.
45.45.1	Fassadenreinigung	.	-	-	.	-	-
45.45.3	Ausbaugewerbe a. n. g.	.	-	.	.	235	.
45.5	Vermietung von Baumaschinen und -geräten mit Bedienungspersonal	142	-	.	.	-	-
45.50.1	Vermietung von Betonpumpen mit Bedienungspersonal	.	-	.	-	-	-
45.50.2	Vermietung von sonstigen Baumaschinen u. -geräten mit Bedienungspersonal	.	-	70	.	-	-

1) Aufgrund der Berichtskreisabgrenzung hier nur Betriebe von Mehrbetriebs-, Mehrländerunternehmen sowie Arbeitsgemeinschaften des Produzierenden Gewerbes.

**17. Angestellte in Bauinstallation und Sonstigem Ausbaugewerbe am 30. Juni 2007 nach Wirtschaftszweigen und Beschäftigtengrößenklassen**

WZ-Nr.	Wirtschaftszweig	Angestellte	Betriebe mit ... tätigen Personen				
			1 bis 9 <sup>1)</sup>	10 bis 19	20 bis 49	50 bis 99	100 und mehr
	<b>Bauinstallation und Sonstiges Ausbaugewerbe</b>	<b>5 862</b>	<b>71</b>	<b>1 968</b>	<b>1 935</b>	<b>1 314</b>	<b>574</b>
45.3	Bauinstallation	4 374	47	1 325	1 343	1 148	511
45.31	Elektroinstallation	1 983	21	540	563	533	326
45.32	Dämmung gegen Kälte, Wärme, Schall und Erschütterung	249	.	77	105	.	-
45.33	Klempnerei, Gas-, Wasser-, Heizungs- und Lüftungsinstallation	1 805	21	650	645	.	.
45.34	Sonstige Bauinstallation	337	.	58	30	122	.
45.4	Sonstiges Ausbaugewerbe	1 451	24	.	.	166	63
45.41	Stuckateurgewerbe, Gipserei und Verputzerei	152	.	58	37	.	.
45.42	Bautischlerei und -schlosserei	260	.	138	101	.	-
45.43	Fußboden-, Fliesen- und Plattenlegerei, Raumausstattung	360	.	158	172	.	-
45.43.1	Parkettlegerei	.	-	.	-	-	-
45.43.2	Fliesen-, Platten- und Mosaiklegerei	151	-	.	84	.	-
45.43.3	Estrichlegerei	104	-	.	50	.	-
45.43.4	Sonstige Fußbodenlegerei und -kleberei	.	.	25	.	-	-
45.43.5	Tapetenkleberei	-	-	-	-	-	-
45.43.6	Raumausstattung ohne ausgeprägten Schwerpunkt	54	.	.	.	-	-
45.44	Maler- und Glasergewerbe	504	.	227	207	50	.
45.44.1	Maler- und Lackierergewerbe	484	.	.	.	50	.
45.44.2	Glasergewerbe	20	-	.	.	-	-
45.45	Baugewerbe anderweitig nicht genannt	175	-	.	.	56	.
45.45.1	Fassadenreinigung	.	-	-	.	-	-
45.45.3	Ausbaugewerbe a. n. g.	.	-	.	.	56	.
45.5	Vermietung von Baumaschinen und -geräten mit Bedienungspersonal	37	-	.	.	-	-
45.50.1	Vermietung von Betonpumpen mit Bedienungspersonal	.	-	.	-	-	-
45.50.2	Vermietung von sonstigen Baumaschinen u. -geräten mit Bedienungspersonal	.	-	20	.	-	-

1) Aufgrund der Berichtskreisabgrenzung hier nur Betriebe von Mehrbetriebs-, Mehrländerunternehmen sowie Arbeitsgemeinschaften des Produzierenden Gewerbes.



**18. Arbeiter in Bauinstallation und Sonstigem Ausbaugewerbe am 30. Juni 2007 nach Wirtschaftszweigen und Beschäftigten-  
größenklassen**

WZ- Nr.	Wirtschaftszweig	Arbeiter	Betriebe mit ... tätigen Personen				
			1 bis 9 <sup>1)</sup>	10 bis 19	20 bis 49	50 bis 99	100 und mehr
	<b>Bauinstallation und Sonstiges Ausbaugewerbe</b>	<b>20 780</b>	<b>159</b>	<b>6 749</b>	<b>7 684</b>	<b>4 399</b>	<b>1 789</b>
45.3	Bauinstallation	14 327	113	4 244	5 125	3 421	1 424
45.31	Elektroinstallation	7 074	54	1 799	2 269	1 976	976
45.32	Dämmung gegen Kälte, Wärme, Schall und Erschütterung	1 018	.	321	420	.	-
45.33	Klempnerei, Gas-, Wasser-, Hei- zungs- und Lüftungsinstallation	5 394	46	1 873	2 248	.	.
45.34	Sonstige Bauinstallation	841	.	251	188	199	.
45.4	Sonstiges Ausbaugewerbe	6 348	46	.	.	978	365
45.41	Stuckateurgewerbe, Gipserei und Verputzerei	636	.	257	162	.	.
45.42	Bautischlerei und -schlosserei	1 102	.	556	415	.	-
45.43	Fußboden-, Fliesen- und Plat- tenlegerei, Raumausrüstung	1 252	.	517	609	.	-
45.43.1	Parkettlegerei	.	-	.	-	-	-
45.43.2	Fliesen-, Platten- und Mosaiklegerei	696	-	.	389	.	-
45.43.3	Estrichlegerei	254	-	.	139	.	-
45.43.4	Sonstige Fußbodenlegerei und -kleberei	.	.	73	.	-	-
45.43.5	Tapetenkleberei	-	-	-	-	-	-
45.43.6	Raumausrüstung ohne ausge- prägten Schwerpunkt	122	.	.	.	-	-
45.44	Maler- und Glasergewerbe	2 762	.	994	1 157	476	.
45.44.1	Maler- und Lackierergewerbe	2 672	.	.	.	476	.
45.44.2	Glasergewerbe	90	-	.	.	-	-
45.45	Baugewerbe anderweitig nicht genannt	596	-	.	.	179	.
45.45.1	Fassadenreinigung	.	-	-	.	-	-
45.45.3	Ausbaugewerbe a. n. g.	.	-	.	.	179	.
45.5	Vermietung von Baumaschinen und -geräten mit Bedienungs- personal	105	-	.	.	-	-
45.50.1	Vermietung von Betonpumpen mit Bedienungspersonal	.	-	.	-	-	-
45.50.2	Vermietung von sonstigen Baumaschinen u. -geräten mit Bedienungspersonal	.	-	50	.	-	-

1) Aufgrund der Berichtskreisabgrenzung hier nur Betriebe von Mehrbetriebs-, Mehrländerunternehmen sowie Arbeitsgemeinschaften des Produzierenden Gewerbes.

**19. Bruttolohn- und -gehaltssumme in Bauinstallation und Sonstigem Ausbaugewerbe im 2. Quartal 2007 nach Wirtschafts-  
Wirtschaftszweigen und Beschäftigtengrößenklassen (in 1 000 €)**

WZ- Nr.	Wirtschaftszweig	Bruttolohn- und -gehalt- summe	Betriebe mit ... tätigen Personen				
			1 bis 9 <sup>1)</sup>	10 bis 19	20 bis 49	50 bis 99	100 und mehr
	<b>Bauinstallation und Sonstiges Ausbaugewerbe</b>	<b>140 324</b>	<b>1 644</b>	<b>42 955</b>	<b>50 597</b>	<b>31 823</b>	<b>13 305</b>
45.3	Bauinstallation	99 249	1 171	27 526	34 129	25 381	11 043
45.31	Elektroinstallation	46 831	426	11 364	14 923	13 269	6 848
45.32	Dämmung gegen Kälte, Wärme, Schall und Erschütterung	7 177	.	2 005	2 984	.	-
45.33	Klempnerei, Gas-, Wasser-, Heizungs- und Lüftungsinstallation	37 126	543	12 642	14 959	.	.
45.34	Sonstige Bauinstallation	8 116	.	1 515	1 262	2 431	.
45.4	Sonstiges Ausbaugewerbe	40 091	473	.	.	6 443	2 262
45.41	Stuckateurgewerbe, Gipserei und Verputzerei	3 999	.	1 591	969	.	.
45.42	Bautischlerei und -schlosserei	6 467	.	3 312	2 362	.	-
45.43	Fußboden-, Fliesen- und Plattenlegerei, Raumausstattung	8 952	.	3 284	4 609	.	-
45.43.1	Parkettlegerei	.	-	.	-	-	-
45.43.2	Fliesen-, Platten- und Mosaiklegerei	4 490	-	.	2 598	.	-
45.43.3	Estrichlegerei	2 316	-	.	1 260	.	-
45.43.4	Sonstige Fußbodenlegerei und -kleberei	.	.	595	.	-	-
45.43.5	Tapetenkleberei	-	-	-	-	-	-
45.43.6	Raumausstattung ohne ausgeprägten Schwerpunkt	641	.	.	.	-	-
45.44	Maler- und Glasergewerbe	16 232	.	5 705	6 647	3 030	.
45.44.1	Maler- und Lackierergewerbe	15 749	.	.	.	3 030	.
45.44.2	Glasergewerbe	482	-	.	.	-	-
45.45	Baugewerbe anderweitig nicht genannt	4 441	-	.	.	1 247	.
45.45.1	Fassadenreinigung	.	-	-	.	-	-
45.45.3	Ausbaugewerbe a. n. g.	.	-	.	.	1 247	.
45.5	Vermietung von Baumaschinen und -geräten mit Bedienungs- personal	983	-	.	.	-	-
45.50.1	Vermietung von Betonpumpen mit Bedienungspersonal	.	-	.	-	-	-
45.50.2	Vermietung von sonstigen Baumaschinen u. -geräten mit Bedienungspersonal	.	-	433	.	-	-

1) Aufgrund der Berichtskreisabgrenzung hier nur Betriebe von Mehrbetriebs-, Mehrländerunternehmen sowie Arbeitsgemeinschaften des Produzierenden Gewerbes.

**20. Geleistete Arbeitsstunden in Bauinstallation und Sonstigem Ausbaugewerbe im 2. Quartal 2007 nach Wirtschaftszweigen und Beschäftigtengrößenklassen (in 1 000 Stunden)**

WZ-Nr.	Wirtschaftszweig	Geleistete Arbeitsstunden	Betriebe mit ... tätigen Personen				
			1 bis 9 <sup>1)</sup>	10 bis 19	20 bis 49	50 bis 99	100 und mehr
	<b>Bauinstallation und Sonstiges Ausbaugewerbe</b>	<b>8 797</b>	<b>96</b>	<b>2 925</b>	<b>3 218</b>	<b>1 800</b>	<b>758</b>
45.3	Bauinstallation	6 109	71	1 849	2 178	1 400	612
45.31	Elektroinstallation	3 081	33	796	984	809	459
45.32	Dämmung gegen Kälte, Wärme, Schall und Erschütterung	421	.	140	177	.	-
45.33	Klempnerei, Gas-, Wasser-, Heizungs- und Lüftungsinstallation	2 261	30	805	933	.	.
45.34	Sonstige Bauinstallation	346	.	108	83	89	.
45.4	Sonstiges Ausbaugewerbe	2 643	25	.	.	400	146
45.41	Stuckateurgewerbe, Gipserei und Verputzerei	269	.	109	67	.	.
45.42	Bautischlerei und -schlosserei	507	.	260	188	.	-
45.43	Fußboden-, Fliesen- und Plattenlegerei, Raumausstattung	517	.	205	265	.	-
45.43.1	Parkettlegerei	.	-	.	-	-	-
45.43.2	Fliesen-, Platten- und Mosaiklegerei	290	-	.	164	.	-
45.43.3	Estrichlegerei	96	-	.	56	.	-
45.43.4	Sonstige Fußbodenlegerei und -kleberei	.	.	30	.	-	-
45.43.5	Tapetenkleberei	.	-	-	-	-	-
45.43.6	Raumausstattung ohne ausgeprägten Schwerpunkt	54	.	.	.	-	-
45.44	Maler- und Glasergewerbe	1 094	.	412	435	192	.
45.44.1	Maler- und Lackierergewerbe	1 057	.	.	.	192	.
45.44.2	Glasergewerbe	37	-	.	.	-	-
45.45	Baugewerbe anderweitig nicht genannt	256	-	.	.	76	.
45.45.1	Fassadenreinigung	.	-	-	.	-	-
45.45.3	Ausbaugewerbe a. n. g.	.	-	.	.	76	.
45.5	Vermietung von Baumaschinen und -geräten mit Bedienungspersonal	45	-	.	.	-	-
45.50.1	Vermietung von Betonpumpen mit Bedienungspersonal	.	-	.	-	-	-
45.50.2	Vermietung von sonstigen Baumaschinen u. -geräten mit Bedienungspersonal	.	-	25	.	-	-

1) Aufgrund der Berichtskreisabgrenzung hier nur Betriebe von Mehrbetriebs-, Mehrländerunternehmen sowie Arbeitsgemeinschaften des Produzierenden Gewerbes.

**21. Umsatz in Bauinstallation und Sonstigem Ausbaugewerbe im 2. Quartal 2007 und im Jahr 2006 nach Wirtschaftszweigen**  
(in 1 000 €)

WZ-Nr.	Wirtschaftszweig	Gesamtumsatz	Davon		Gesamtumsatz	Davon	
			sonstiger Umsatz	ausbaugewerbl. Umsatz		sonstiger Umsatz	ausbaugewerbl. Umsatz
2. Quartal 2007					2006		
	Bauinstallation und Sonstiges Ausbaugewerbe	565 776	22 912	542 863	2 394 721	94 632	2 300 090
45.3	Bauinstallation	411 755	16 741	395 013	1 785 527	68 538	1 716 989
45.31	Elektroinstallation	187 193	8 930	178 263	768 959	38 146	730 812
45.32	Dämmung gegen Kälte, Wärme, Schall und Erschütterung	26 670	103	26 567	102 197	510	101 686
45.33	Klempnerei, Gas-, Wasser-, Heizungs- und Lüftungsinstallation	172 826	6 438	166 389	777 547	23 651	753 896
45.34	Sonstige Bauinstallation	25 066	1 271	23 795	136 825	6 230	130 594
45.4	Sonstiges Ausbaugewerbe	148 767	6 060	142 707	593 850	25 349	568 501
45.41	Stuckateurgewerbe, Gipserei und Verputzerei	10 563	43	10 519	47 692	297	47 395
45.42	Bautischlerei und -schlosserei	27 207	2 476	24 731	106 075	11 749	94 326
45.43	Fußboden-, Fliesen- und Plattenlegerei, Raumausstattung	35 931	1 274	34 657	151 243	4 219	147 024
45.43.1	Parkettlegerei	.	.	.	.	.	.
45.43.2	Fliesen-, Platten- und Mosaiklegerei	15 304	705	14 598	66 096	1 943	64 153
45.43.3	Estrichlegerei	10 540	4	10 537	42 682	13	42 669
45.43.4	Sonstige Fußbodenlegerei und -kleberei	.	.	.	.	.	.
45.43.5	Tapetenkleberei	-	-	-	-	-	-
45.43.6	Raumausstattung ohne ausgeprägten Schwerpunkt	3 320	287	3 033	13 014	1 021	11 993
45.44	Maler- und Glasergewerbe	52 332	980	51 352	205 510	3 787	201 723
45.44.1	Maler- und Lackierergewerbe	50 262	930	49 331	197 249	3 545	193 704
45.44.2	Glasergewerbe	2 070	50	2 020	8 261	242	8 019
45.45	Baugewerbe anderweitig nicht genannt	22 735	1 287	21 448	83 330	5 296	78 034
45.45.1	Fassadenreinigung	.	.	.	.	.	.
45.45.3	Ausbaugewerbe a. n. g.	.	.	.	.	.	.
45.5	Vermietung von Baumaschinen und -geräten mit Bedienungspersonal	5 254	111	5 143	15 344	745	14 599
45.50.1	Vermietung von Betonpumpen mit Bedienungspersonal	.	.	.	.	.	.
45.50.2	Vermietung von sonstigen Baumaschinen u. -geräten mit Bedienungspersonal	.	.	.	.	.	.

**22. Ausbaugewerblicher Umsatz in Bauinstallation und Sonstigem Ausbaugewerbe im 2. Quartal 2007 nach Wirtschaftszweigen und Beschäftigtengrößenklassen (in 1 000 €)**

WZ-Nr.	Wirtschaftszweig	Ausbaugewerblicher Umsatz	Betriebe mit ... tätigen Personen				
			1 bis 9 <sup>1)</sup>	10 bis 19	20 bis 49	50 bis 99	100 und mehr
	<b>Bauinstallation und Sonstiges Ausbaugewerbe</b>	<b>542 863</b>	<b>4 750</b>	<b>159 752</b>	<b>199 629</b>	<b>133 759</b>	<b>44 974</b>
45.3	Bauinstallation	395 013	3 772	103 217	141 253	108 300	38 472
45.31	Elektroinstallation	178 263	1 009	39 181	59 656	52 759	25 658
45.32	Dämmung gegen Kälte, Wärme, Schall und Erschütterung	26 567	.	8 052	11 430	.	-
45.33	Klempnerei, Gas-, Wasser-, Heizungs- und Lüftungsinstallation	166 389	1 445	50 732	66 703	.	.
45.34	Sonstige Bauinstallation	23 795	.	5 253	3 464	9 340	.
45.4	Sonstiges Ausbaugewerbe	142 707	978	.	.	25 459	6 502
45.41	Stuckateurgewerbe, Gipserei und Verputzerei	10 519	.	4 077	3 074	.	.
45.42	Bautischlerei und -schlosserei	24 731	.	12 195	8 452	.	-
45.43	Fußboden-, Fliesen- und Plattenlegerei, Raumausstattung	34 657	.	13 324	18 478	.	-
45.43.1	Parkettlegerei	.	-	.	-	-	-
45.43.2	Fliesen-, Platten- und Mosaiklegerei	14 598	-	.	9 818	.	-
45.43.3	Estrichlegerei	10 537	-	.	6 325	.	-
45.43.4	Sonstige Fußbodenlegerei und -kleberei	.	.	3 517	.	-	-
45.43.5	Tapetenkleberei	-	-	-	-	-	-
45.43.6	Raumausstattung ohne ausgeprägten Schwerpunkt	3 033	.	.	.	-	-
45.44	Maler- und Glasergewerbe	51 352	.	19 101	18 996	10 094	.
45.44.1	Maler- und Lackierergewerbe	49 331	.	.	.	10 094	.
45.44.2	Glasergewerbe	2 020	-	.	.	-	-
45.45	Baugewerbe anderweitig nicht genannt	21 448	-	.	.	7 212	.
45.45.1	Fassadenreinigung	.	-	-	.	-	-
45.45.3	Ausbaugewerbe a. n. g.	.	-	.	.	7 212	.
45.5	Vermietung von Baumaschinen und -geräten mit Bedienungspersonal	5 143	-	.	.	-	-
45.50.1	Vermietung von Betonpumpen mit Bedienungspersonal	.	-	.	-	-	-
45.50.2	Vermietung von sonstigen Baumaschinen u. -geräten mit Bedienungspersonal	.	-	3 391	.	-	-

1) Aufgrund der Berichtskreisabgrenzung hier nur Betriebe von Mehrbetriebs-, Mehrländerunternehmen sowie Arbeitsgemeinschaften des Produzierenden Gewerbes.

**23. Ausbaugewerblicher Umsatz in Bauinstallation und Sonstigem Ausbaugewerbe im Jahr 2006 nach Wirtschaftszweigen und Beschäftigtengrößenklassen (in 1 000 €)**

WZ-Nr.	Wirtschaftszweig	Ausbaugewerblicher Umsatz	Betriebe mit ... tätigen Personen				
			1 bis 9 <sup>1)</sup>	10 bis 19	20 bis 49	50 bis 99	100 und mehr
	<b>Bauinstallation und Sonstiges Ausbaugewerbe</b>	<b>2 300 090</b>	<b>20 683</b>	<b>671 737</b>	<b>832 423</b>	<b>539 437</b>	<b>235 810</b>
45.3	Bauinstallation	1 716 989	15 838	445 475	590 645	459 764	205 266
45.31	Elektroinstallation	730 812	4 415	166 616	231 083	218 397	110 302
45.32	Dämmung gegen Kälte, Wärme, Schall und Erschütterung	101 686	.	26 102	39 733	.	-
45.33	Klempnerei, Gas-, Wasser-, Heizungs- und Lüftungsinstallation	753 896	6 720	233 190	303 500	.	.
45.34	Sonstige Bauinstallation	130 594	.	19 567	16 330	41 356	.
45.4	Sonstiges Ausbaugewerbe	568 501	4 845	.	.	79 673	30 543
45.41	Stuckateurgewerbe, Gipserei und Verputzerei	47 395	.	18 054	12 992	.	.
45.42	Bautischlerei und -schlosserei	94 326	.	52 366	33 043	.	-
45.43	Fußboden-, Fliesen- und Plattenlegerei, Raumausstattung	147 024	.	56 756	77 618	.	-
45.43.1	Parkettlegerei	.	-	.	-	-	-
45.43.2	Fliesen-, Platten- und Mosaiklegerei	64 153	-	.	42 710	.	-
45.43.3	Estrichlegerei	42 669	-	.	22 866	.	-
45.43.4	Sonstige Fußbodenlegerei und -kleberei	.	.	13 956	.	-	-
45.43.5	Tapetenkleberei	-	-	-	-	-	-
45.43.6	Raumausstattung ohne ausgeprägten Schwerpunkt	11 993	.	.	.	-	-
45.44	Maler- und Glasergewerbe	201 723	.	76 233	83 291	30 082	.
45.44.1	Maler- und Lackierergewerbe	193 704	.	.	.	30 082	.
45.44.2	Glasergewerbe	8 019	-	.	.	-	-
45.45	Baugewerbe anderweitig nicht genannt	78 034	-	.	.	24 183	.
45.45.1	Fassadenreinigung	.	-	-	.	-	-
45.45.3	Ausbaugewerbe a. n. g.	.	-	.	.	24 183	.
45.5	Vermietung von Baumaschinen und -geräten mit Bedienungspersonal	14 599	-	.	.	-	-
45.50.1	Vermietung von Betonpumpen mit Bedienungspersonal	.	-	.	-	-	-
45.50.2	Vermietung von sonstigen Baumaschinen u. -geräten mit Bedienungspersonal	.	-	7 085	.	-	-

1) Aufgrund der Berichtskreisabgrenzung hier nur Betriebe von Mehrbetriebs-, Mehrländerunternehmen sowie Arbeitsgemeinschaften des Produzierenden Gewerbes.

**24. Betriebe und tätige Personen in Bauinstallation und Sonstigem Ausbaugewerbe am 30. Juni 2007 sowie Bruttolohn- und -gehaltsumme im 2. Quartal 2007 nach Wirtschaftszweigen**  
**- Veränderung zur Jährlichen Erhebung im 2. Quartal 2006 (in Prozent)**

WZ Nr.	Wirtschaftszweig	Betriebe	Tätige Personen	Darunter		Bruttolohn- und -gehalt- summe
				Angestellte	Arbeiter	
	<b>Bauinstallation und Sonstiges Ausbaugewerbe</b>	<b>1,3</b>	<b>2,5</b>	<b>-0,8</b>	<b>3,5</b>	<b>5,0</b>
45.3	Bauinstallation	1,8	2,6	-1,8	4,0	4,5
45.31	Elektroinstallation	1,3	3,5	-0,4	4,6	7,0
45.32	Dämmung gegen Kälte, Wärme, Schall und Erschütterung	2,0	-3,2	-17,0	0,9	1,2
45.33	Klempnerei, Gas-, Wasser-, Hei- zungs- und Lüftungsinstallation	0,9	1,1	-3,6	2,8	1,3
45.34	Sonstige Bauinstallation	15,2	12,2	16,6	10,5	9,2
45.4	Sonstiges Ausbaugewerbe	-0,8	1,2	0,5	1,4	4,6
45.41	Stuckateurgewerbe, Gipserei und Verputzerei	9,1	0,4	4,8	-0,6	1,8
45.42	Bautischlerei und -schlosserei	-	9,0	6,6	9,7	14,1
45.43	Fußboden-, Fliesen- und Plat- tenlegerei, Raumausstattung	5,1	5,6	5,3	5,7	6,0
45.43.1	Parkettlegerei	-33,3	.	.	.	.
45.43.2	Fliesen-, Platten- und Mosaiklegerei	8,1	13,2	-5,0	18,2	9,4
45.43.3	Estrichlegerei	-11,1	-8,2	16,9	-15,6	1,4
45.43.4	Sonstige Fußbodenlegerei und -kleberei	-14,3	.	.	.	.
45.43.5	Tapetenkleberei	x	x	x	x	x
45.43.6	Raumausstattung ohne ausge- prägten Schwerpunkt	85,7	95,6	134,8	82,1	90,8
45.44	Maler- und Glasergewerbe	-2,0	-1,2	-2,9	-0,8	2,1
45.44.1	Maler- und Lackierergewerbe	-2,1	-1,5	-3,4	-1,1	1,9
45.44.2	Glasergewerbe	-	10,0	11,1	9,8	8,3
45.45	Baugewerbe anderweitig nicht genannt	-23,3	-8,1	-9,8	-7,6	0,9
45.45.1	Fassadenreinigung	-	.	.	.	.
45.45.3	Ausbaugewerbe a. n. g.	-24,1	.	.	.	.
45.5	Vermietung von Baumaschinen und -geräten mit Bedienungs- personal	100,0	167,9	146,7	176,3	199,7
45.50.1	Vermietung von Betonpumpen mit Bedienungspersonal	-	.	.	.	.
45.50.2	Vermietung von sonstigen Baumaschinen u. -geräten mit Bedienungspersonal	133,3	.	.	.	.

**25. Geleistete Arbeitsstunden und Umsatz in Bauinstallation und Sonstigem Ausbaugewerbe im 2. Quartal 2007 sowie Umsatz für das Jahr 2006 nach Wirtschaftszweigen**  
**- Veränderung zur Jährlichen Erhebung im 2. Quartal 2006 (in Prozent)**

WZ Nr.	Wirtschaftszweig	Geleistete Arbeitsstunden	Gesamtumsatz	Darunter ausbaugew. Umsatz	Gesamtumsatz für das Jahr 2006	Darunter ausbaugew. Umsatz 2006	Gesamtumsatz je tätiger Person 2006
	<b>Bauinstallation und Sonstiges Ausbaugewerbe</b>	<b>5,4</b>	<b>4,8</b>	<b>4,7</b>	<b>12,8</b>	<b>13,1</b>	<b>10,0</b>
45.3	Bauinstallation	5,6	4,2	4,2	12,6	13,2	9,8
45.31	Elektroinstallation	6,0	8,4	8,5	9,1	10,0	5,5
45.32	Dämmung gegen Kälte, Wärme, Schall und Erschütterung	5,3	10,2	10,9	-8,4	-8,3	-5,3
45.33	Klempnerei, Gas-, Wasser-, Heizungs- und Lüftungsinstallation	5,1	-0,2	0,2	13,8	14,7	12,6
45.34	Sonstige Bauinstallation	5,8	-0,3	-4,2	58,3	53,6	41,1
45.4	Sonstiges Ausbaugewerbe	3,9	3,7	3,4	11,3	11,0	10,0
45.41	Stuckateurgewerbe, Gipserei und Verputzerei	8,5	-15,2	-14,8	6,6	6,5	6,2
45.42	Bautischlerei und -schlosserei	14,4	13,2	13,9	21,7	18,2	11,6
45.43	Fußboden-, Fliesen- und Plattenlegerei, Raumausstattung	3,4	1,9	0,7	5,9	6,0	0,3
45.43.1	Parkettlegerei	-66,7	.	.	.	.	.
45.43.2	Fliesen-, Platten- und Mosaiklegerei	16,9	-0,6	-3,7	4,3	4,5	-7,8
45.43.3	Estrichlegerei	-22,6	0,3	1,3	6,1	6,3	15,6
45.43.4	Sonstige Fußbodenlegerei und -kleberei	-14,3	.	.	.	.	.
45.43.5	Tapetenkleberei	-	-	-	-	-	-
45.43.6	Raumausstattung ohne ausgeprägten Schwerpunkt	86,2	89,9	104,5	99,1	115,6	1,8
45.44	Maler- und Glasergewerbe	1,1	6,5	6,5	12,2	12,5	13,5
45.44.1	Maler- und Lackierergewerbe	1,2	6,3	6,4	11,8	12,1	13,5
45.44.2	Glasergewerbe	-5,1	9,2	8,8	24,7	23,5	13,4
45.45	Baugewerbe anderweitig nicht genannt	-5,5	0,9	0,8	10,0	11,3	19,8
45.45.1	Fassadenreinigung	.	.	.	.	.	.
45.45.3	Ausbaugewerbe a. n. g.	.	.	.	.	.	.
45.5	Vermietung von Baumaschinen und -geräten mit Bedienungspersonal	125,0	311,1	316,8	219,4	213,3	19,2
45.50.1	Vermietung von Betonpumpen mit Bedienungspersonal	.	.	.	.	.	.
45.50.2	Vermietung von sonstigen Baumaschinen u. -geräten mit Bedienungspersonal	.	.	.	.	.	.



**26. Betriebe, tätige Personen im Juni 2007 und Brutto Lohn- und -gehaltssumme, geleistete Arbeitsstunden und Umsatz im 2. Quartal 2007 sowie Umsatz für das Jahr 2006 in Handwerksbetrieben in Bauinstallation und Sonstigem Ausbaugewerbe nach Kreisfreien Städten und Landkreisen**

Kreis-Nr.	Kreisfreie Stadt Landkreis Regierungsbezirk Land	Betriebe	Tätige Personen	Bruttolohn- u. -gehalt- summe	Geleistete Arbeits- stunden	Gesamt- umsatz	Darunter ausbaugew. Umsatz	Gesamtum- satz für das Jahr 2006
				1 000 €	1 000	1 000 €		
61	Chemnitz, Stadt	58	1 652	9 453	552	36 703	34 513	176 329
66	Plauen, Stadt	9						
67	Zwickau, Stadt	26	554	2 949	192	8 811	8 387	39 742
71	Annaberg	22	691	3 218	227	11 245	11 154	51 360
73	Chemnitzer Land	29	621	3 100	210	17 216	17 137	71 724
77	Freiberg	33	1 046	5 189	358	26 919	26 005	108 920
78	Vogtlandkreis	41	951	4 485	313	16 646	15 425	71 674
81	Mittlerer Erzgebirgskreis	20	513	2 263	160	8 894	8 693	34 704
82	Mittweida	28	706	3 608	251	11 643	11 577	50 004
88	Stollberg	25	672	3 536	247	9 926	9 189	46 826
91	Aue-Schwarzenberg	23	440	2 082	137	7 219	7 024	34 943
93	Zwickauer Land	29						
	<b>Regierungsbezirk Chemnitz</b>	<b>343</b>	<b>8 712</b>	<b>44 058</b>	<b>2 941</b>	<b>170 014</b>	<b>163 506</b>	<b>760 416</b>
62	Dresden, Stadt	91	2 265	11 925	708	51 936	50 068	207 266
63	Görlitz, Stadt	12						
64	Hoyerswerda, Stadt	11	219	991	72	5 913	5 846	20 366
72	Bautzen	33	629	3 000	218	12 239	11 940	51 378
80	Meißen	30	519	2 997	183	10 932	10 801	45 846
84	Niederschles. Oberlausitzkreis	12						
85	Riesa-Großenhain	37	920	4 441	280	18 951	18 717	77 033
86	Löbau-Zittau	18						
87	Sächsische Schweiz	31	671	3 319	242	10 955	10 912	47 990
90	Weißeritzkreis	32	656	3 463	229	16 716	15 306	72 188
92	Kamenz	39	998	4 698	319	21 570	20 524	89 298
	<b>Regierungsbezirk Dresden</b>	<b>346</b>	<b>7 897</b>	<b>39 737</b>	<b>2 586</b>	<b>167 270</b>	<b>161 512</b>	<b>687 054</b>
65	Leipzig, Stadt	100	2 312	11 662	743	49 684	47 297	192 851
74	Delitzsch	26	561	2 958	192	16 555	16 321	37 421
75	Döbeln	21	442	2 090	143	9 122	8 881	36 835
79	Leipziger Land	39	975	5 435	316	19 973	19 541	84 904
83	Muldentalkreis	24	734	3 506	270	14 391	14 018	56 095
89	Torgau-Oschatz	27	616	3 146	217	13 412	11 615	55 431
	<b>Regierungsbezirk Leipzig</b>	<b>237</b>	<b>5 640</b>	<b>28 796</b>	<b>1 881</b>	<b>123 136</b>	<b>117 674</b>	<b>463 537</b>
	<b>Sachsen</b>	<b>926</b>	<b>22 249</b>	<b>112 591</b>	<b>7 407</b>	<b>460 420</b>	<b>442 692</b>	<b>1 911 006</b>

**27. Betriebe, tätige Personen im Juni 2007 und Brutto Lohn- und -gehaltssumme, geleistete Arbeitsstunden und Umsatz im 2. Quartal 2007 sowie Umsatz für das Jahr 2006 in Handwerksbetrieben in Bauinstallation und Sonstigem Ausbaugewerbe nach Kreisfreien Städten und Landkreisen - Veränderung zur Jährlichen Erhebung im 2. Quartal 2006 (in Prozent)**

Kreis-Nr.	Kreisfreie Stadt Landkreis Regierungsbezirk Land	Betriebe	Tätige Personen	Bruttolohn- u. -gehalt- summe	Geleistete Arbeits- stunden	Gesamt- umsatz	Darunter ausbaugew. Umsatz	Gesamtum- satz für das Jahr 2006
				1 000 €	1 000	1 000 €		
61	Chemnitz, Stadt	3,6	0,4	8,2	4,5	2,5	2,3	25,4
66	Plauen, Stadt	50,0	.	.	.	.	.	.
67	Zwickau, Stadt	-3,7	.	.	.	.	.	.
71	Annaberg	-8,3	-3,5	-4,1	0,0	10,8	11,1	20,2
73	Chemnitzer Land	7,4	9,9	9,8	8,6	19,3	19,4	40,6
77	Freiberg	6,5	1,8	8,2	8,6	8,8	9,0	17,0
78	Vogtlandkreis	5,1	2,9	2,9	7,6	1,9	1,0	10,3
81	Mittlerer Erzgebirgskreis	-4,8	.	.	.	.	.	.
82	Mittweida	-3,4	2,2	11,9	-2,2	7,9	7,9	12,6
88	Stollberg	19,0	26,3	19,2	22,2	0,7	5,1	34,6
91	Aue-Schwarzenberg	-8,0	-8,1	-1,5	-8,9	-7,7	-2,5	-5,9
93	Zwickauer Land	-6,5	.	.	.	.	.	.
	<b>Regierungsbezirk Chemnitz</b>	<b>1,8</b>	<b>2,8</b>	<b>6,4</b>	<b>5,1</b>	<b>5,2</b>	<b>5,9</b>	<b>19,5</b>
62	Dresden, Stadt	-7,1	-5,1	-1,3	3,6	0,0	-1,8	2,0
63	Görlitz, Stadt	-7,7	.	.	.	.	.	.
64	Hoyerswerda, Stadt	-	.	.	.	.	.	.
72	Bautzen	10,0	.	.	.	.	.	.
80	Meißen	7,1	-5,8	-4,5	-0,2	-6,9	-7,5	7,3
84	Niederschles. Oberlausitzkreis	-20,0	.	.	.	.	.	.
85	Riesa-Großenhain	-7,5	-7,0	-8,7	-12,5	2,1	3,5	6,6
86	Löbau-Zittau	-	.	.	.	.	.	.
87	Sächsische Schweiz	-8,8	-5,0	-3,7	-0,9	-4,4	-3,4	3,9
90	Weißeritzkreis	-	2,7	15,6	17,8	22,2	22,4	39,4
92	Kamenz	5,4	-1,4	-2,6	1,3	20,4	20,3	13,2
	<b>Regierungsbezirk Dresden</b>	<b>-2,8</b>	<b>-2,5</b>	<b>-0,2</b>	<b>2,5</b>	<b>4,6</b>	<b>4,0</b>	<b>9,1</b>
65	Leipzig, Stadt	-	3,6	4,5	8,3	5,1	5,1	8,7
74	Delitzsch	8,3	9,1	7,3	7,0	78,9	78,1	-4,4
75	Döbeln	-8,7	-5,8	-2,4	-4,7	17,0	17,5	8,5
79	Leipziger Land	14,7	10,2	16,1	11,2	6,6	6,7	27,5
83	Muldentalkreis	-	1,1	7,2	1,5	4,6	6,9	10,6
89	Torgau-Oschatz	-	1,3	-6,1	-2,2	22,2	26,0	9,3
	<b>Regierungsbezirk Leipzig</b>	<b>2,2</b>	<b>3,8</b>	<b>5,2</b>	<b>5,2</b>	<b>14,3</b>	<b>14,9</b>	<b>10,8</b>
	<b>Sachsen</b>	<b>0,1</b>	<b>1,1</b>	<b>3,7</b>	<b>4,2</b>	<b>7,3</b>	<b>7,4</b>	<b>13,4</b>

**28. Betriebe, tätige Personen im Juni 2007 und Bruttolohn- und -gehaltssumme, geleistete Arbeitsstunden und Umsatz im 2. Quartal 2007 sowie Umsatz für das Jahr 2006 in Handwerksbetrieben in Bauinstallation und Sonstigem Ausbaugewerbe nach Wirtschaftszweigen**

WZ-Nr.	Wirtschaftszweig	Betriebe	Tätige Personen	Bruttolohn- u. -gehaltssumme	Geleistete Arbeitsstunden	Gesamtumsatz	Darunter ausbaugew. Umsatz	Gesamtumsatz für das Jahr 2006
				1 000 €	1 000	1 000 €		
	<b>Bauinstallation und Sonstiges Ausbaugewerbe</b>	<b>926</b>	<b>22 249</b>	<b>112 591</b>	<b>7 407</b>	<b>460 420</b>	<b>442 692</b>	<b>1 911 006</b>
45.3	Bauinstallation	670	16 679	85 078	5 540	360 460	347 295	1 507 368
45.31	Elektroinstallation	312	8 727	44 268	2 982	177 568	168 774	716 150
45.32	Dämmung gegen Kälte, Wärme, Schall und Erschütterung	34	824	4 531	270	17 400	17 379	69 572
45.33	Klempnerei, Gas-, Wasser-, Heizungs- und Lüftungsinstallation	302	6 620	33 059	2 117	152 408	149 311	666 325
45.34	Sonstige Bauinstallation	22	508	3 220	171	13 082	11 831	55 321
45.4	Sonstiges Ausbaugewerbe	255	5 557	27 439	1 863	97 969	93 405	402 057
45.41	Stuckateurgewerbe, Gipserei und Verputzerei	32	740	3 774	254	10 107	10 075	45 359
45.42	Bautischlerei und -schlosserei	46	871	4 048	308	16 488	14 449	72 384
45.43	Fußboden-, Fliesen- und Plattenlegerei, Raumausstattung	18	283	1 428	88	6 058	5 760	27 067
45.43.1	Parkettlegerei	-	-	-	-	-	-	-
45.43.2	Fliesen-, Platten- und Mosaiklegerei	10	184	913	57	3 719	3 621	16 733
45.43.3	Estrichlegerei	2	.	.	.	.	.	.
45.43.4	Sonstige Fußbodenlegerei und -kleberei	2	.	.	.	.	.	.
45.43.5	Tapetenkleberei	-	-	-	-	-	-	-
45.43.6	Raumausstattung ohne ausgeprägten Schwerpunkt	4	47	209	13	1 477	1 350	6 115
45.44	Maler- und Glasergerwerbe	144	3 144	15 191	1 046	49 067	48 087	194 305
45.44.1	Maler- und Lackierergewerbe	137	3 034	14 709	1 009	46 997	46 067	186 044
45.44.2	Glasergerwerbe	7	110	482	37	2 070	2 020	8 261
45.45	Baugewerbe anderweitig nicht genannt	15	519	2 997	166	16 248	15 033	62 942
45.45.1	Fassadenreinigung	1	.	.	.	.	.	.
45.45.3	Ausbaugewerbe a. n. g.	14	.	.	.	.	.	.
45.5	Vermietung von Baumaschinen und -geräten mit Bedienungspersonal	1	.	.	.	.	.	.
45.50.1	Vermietung von Betonpumpen mit Bedienungspersonal	-	-	-	-	-	-	-
45.50.2	Vermietung von sonstigen Baumaschinen u. -geräten mit Bedienungspersonal	1	.	.	.	.	.	.

**29. Betriebe, tätige Personen im Juni 2007 und Brutto Lohn- und -gehaltssumme, geleistete Arbeitsstunden und Umsatz im 2. Quartal 2007 sowie Umsatz für das Jahr 2006 in Handwerksbetrieben in Bauinstallation und Sonstigem Ausbaugewerbe nach Wirtschaftszweigen - Veränderung zur Jährlichen Erhebung im 2. Quartal 2006 (in Prozent)**

WZ-Nr.	Wirtschaftszweig	Betriebe	Tätige Personen	Bruttolohn- u. -gehaltssumme	Geleistete Arbeitsstunden	Gesamtumsatz	Darunter ausbaugew. Umsatz	Gesamtumsatz für das Jahr 2006
				1 000 €	1 000	1 000 €		
	<b>Bauinstallation und Sonstiges Ausbaugewerbe</b>	<b>0,1</b>	<b>1,1</b>	<b>3,7</b>	<b>4,2</b>	<b>7,3</b>	<b>7,4</b>	<b>13,4</b>
45.3	Bauinstallation	1,7	2,2	4,9	5,8	8,4	8,6	13,5
45.31	Elektroinstallation	1,0	3,1	6,9	5,8	16,0	16,6	13,4
45.32	Dämmung gegen Kälte, Wärme, Schall und Erschütterung	3,0	0,1	3,3	5,8	4,2	4,5	-6,8
45.33	Klempnerei, Gas-, Wasser-, Heizungs- und Lüftungsinstallation	-0,7	-0,8	-0,4	3,8	-2,5	-1,9	11,5
45.34	Sonstige Bauinstallation	69,2	42,7	54,3	39,2	106,6	93,2	126,6
45.4	Sonstiges Ausbaugewerbe	-4,1	.	.	.	.	.	.
45.41	Stuckateurgewerbe, Gipserei und Verputzerei	14,3	2,4	5,2	10,4	-1,5	-1,6	24,4
45.42	Bautischlerei und -schlosserei	-13,2	-0,9	-0,3	2,7	-8,4	-9,4	8,5
45.43	Fußboden-, Fliesen- und Plattenlegerei, Raumausstattung	-18,2	-22,5	-24,7	-26,2	-17,4	-18,3	-11,5
45.43.1	Parkettlegerei	-	-	-	-	-	-	-
45.43.2	Fliesen-, Platten- und Mosaiklegerei	-23,1	-21,4	-26,3	-22,9	-25,0	-25,7	-17,8
45.43.3	Estrichlegerei	-50,0	-43,8	-46,8	-54,1	-59,4	-59,4	-49,3
45.43.4	Sonstige Fußbodenlegerei und -kleberei	-33,3	.	.	.	.	.	.
45.43.5	Tapetenkleberei	-	-	-	-	-	-	-
45.43.6	Raumausstattung ohne ausgeprägten Schwerpunkt	100,0	.	.	.	.	.	.
45.44	Maler- und Glasergerbe	-0,7	-2,1	-1,2	-0,6	3,2	3,2	10,2
45.44.1	Maler- und Lackierergewerbe	-0,7	-2,4	-1,5	-0,4	3,0	3,0	9,6
45.44.2	Glasergerbe	-	10,0	8,3	-5,0	9,2	8,8	24,7
45.45	Baugewerbe anderweitig nicht genannt	-11,8	.	.	.	.	.	.
45.45.1	Fassadenreinigung	-	.	.	.	.	.	.
45.45.3	Ausbaugewerbe a. n. g.	-12,5	.	.	.	.	.	.
45.5	Vermietung von Baumaschinen und -geräten mit Bedienungspersonal	-	.	.	.	.	.	.
45.50.1	Vermietung von Betonpumpen mit Bedienungspersonal	-	-	-	-	-	-	-
45.50.2	Vermietung von sonstigen Baumaschinen u. -geräten mit Bedienungspersonal	-	.	.	.	.	.	.

## **Erläuterungen**

Die „Jährliche Erhebung im Ausbaugewerbe“ wird einmal im Jahr (Juni) durchgeführt. Sie dient der Beurteilung der konjunkturellen Lage des Baugewerbes, insbesondere liefert sie Informationen über die Struktur dieses Wirtschaftszweiges.

Die Ergebnisse dieser Statistik dienen außerdem der Korrektur des vierteljährlichen Berichtskreises. Im System der Baugewerbestatistiken wird dadurch eine Entlastung kleinerer Betriebe von der vierteljährlichen Berichtspflicht erreicht. Der vierteljährliche Berichtskreis wird jeweils im 1. Quartal eines Kalenderjahres aktualisiert und bleibt unterjährig konstant.

## **Rechtsgrundlage**

Rechtsgrundlage für diese Erhebungen ist das Gesetz über die Statistik im Produzierenden Gewerbe (ProdGewStatG) in der Fassung der Bekanntmachung vom 21. März 2002 (BGBl. I S. 1181), zuletzt geändert durch Art. 14 des Gesetzes vom 7. September 2007 (BGBl. I S. 2246) in Verbindung mit dem Gesetz über die Statistik für Bundeszwecke vom 22. Januar 1987 (BGBl. I S. 462, 565), zuletzt geändert durch Artikel 3 des Gesetzes vom 7. September 2007 (BGBl. I S. 2246).

## **Berichtskreis und Merkmale**

Die Erhebung umfasst die ausbaugewerblichen Betriebe (Betriebe mit wirtschaftlichem Schwerpunkt in den Wirtschaftszweigen 45.3 bis 45.5) von Unternehmen des Ausbaugewerbes und von Unternehmen anderer Wirtschaftsbereiche mit im Allgemeinen 10 und mehr tätigen Personen sowie alle Arbeitsgemeinschaften, soweit diese Einheiten im Inland tätig sind. Betriebe von Mehrländerunternehmen oder Mehrbetriebsunternehmen sind unabhängig von ihrer Beschäftigtenzahl auskunftspflichtig, wenn das Unternehmen insgesamt mindestens 10 tätige Personen aufweist.

## **Methodische Hinweise**

Eventuell vorhandene Abweichungen in den Summen sind auf Rundungen in unterschiedlichen Aggregationsstufen zurückzuführen.

## Definitionen

### Betrieb

Einbetriebsunternehmen, Haupt- und Zweigniederlassungen, Filialen sowie Bauhöfe und Baustellen, die ein eigenes Bau- oder Lohnbüro mit gesonderter Abrechnung besitzen, Arbeitsgemeinschaften und Betriebe sowie selbständige Betriebsabteilungen von Unternehmen, deren Schwerpunkt nicht in bauhauptgewerblicher Tätigkeit liegt, sofern sie Bauleistungen für den Absatz am Markt erbringen oder Bauten zum Zweck der Vermietung durch das eigene Unternehmen erstellen.

### Tätige Personen

Tätige Inhaber und tätige Mitinhaber, unbezahlt mithelfende Familienangehörige sowie alle in einem arbeitsrechtlichen Verhältnis zum Betrieb stehenden Personen (Arbeiter, Angestellte sowie kaufmännisch, technisch und gewerblich Auszubildende).

### Bruttolohn- und Bruttogehaltssumme

Bei den Bruttolöhnen und Bruttogehältern ist die Summe der lohnsteuerpflichtigen Bruttobezüge (Bar- und Sachbezüge) angegeben. Diese Beträge verstehen sich ohne Arbeitgeberanteile zur Kranken-, Renten- und Arbeitslosenversicherung, ohne Beiträge zu den Sozialkassen des Baugewerbes, ohne Winterbau-Umlage, ohne Aufwendungen für die betriebliche Alters-, Invaliditäts- und Hinterbliebenenversorgung und ohne gezahltes Vorruhestandsgeld. Entgelte für Poliere, Schachtmeister und Meister zählen zur Bruttolohnsumme. Den Gehältern sind auch die Bezüge von Gesellschaftern, Vorstandsmitgliedern und anderen leitenden Kräften zuzurechnen, soweit sie steuerlich als Einkünfte aus nichtselbständiger Arbeit anzusehen sind.

### Geleistete Arbeitsstunden

Alle von Inhabern, Angestellten, Arbeitern und Auszubildenden auf Baustellen und Bauhöfen tatsächlich geleisteten (nicht die bezahlten) Arbeitsstunden. Nicht einbezogen sind die für Bürotätigkeit geleisteten Arbeitsstunden.

### Gesamtumsatz (ohne Umsatzsteuer)

Die dem Finanzamt für die Umsatzsteuer zu meldenden steuerpflichtigen und steuerfreien Beträge für Bauleistungen im Bundesgebiet, Anzahlungen für Teilleistungen oder Vorauszahlungen vor Ausführung der entsprechenden Lieferungen und Leistungen ab 5 000 €, Beträge für sonstige eigene Erzeugnisse, industrielle und handwerkliche Dienstleistungen sowie Umsatz aus Handelsware und aus sonstigen nichtindustriellen und nichthandwerklichen Tätigkeiten und zwar **ohne** die dem Kunden in Rechnung gestellte Umsatzsteuer. Der Gesamtumsatz versteht sich einschließlich von Leistungen aus Nachunternehmertätigkeit.

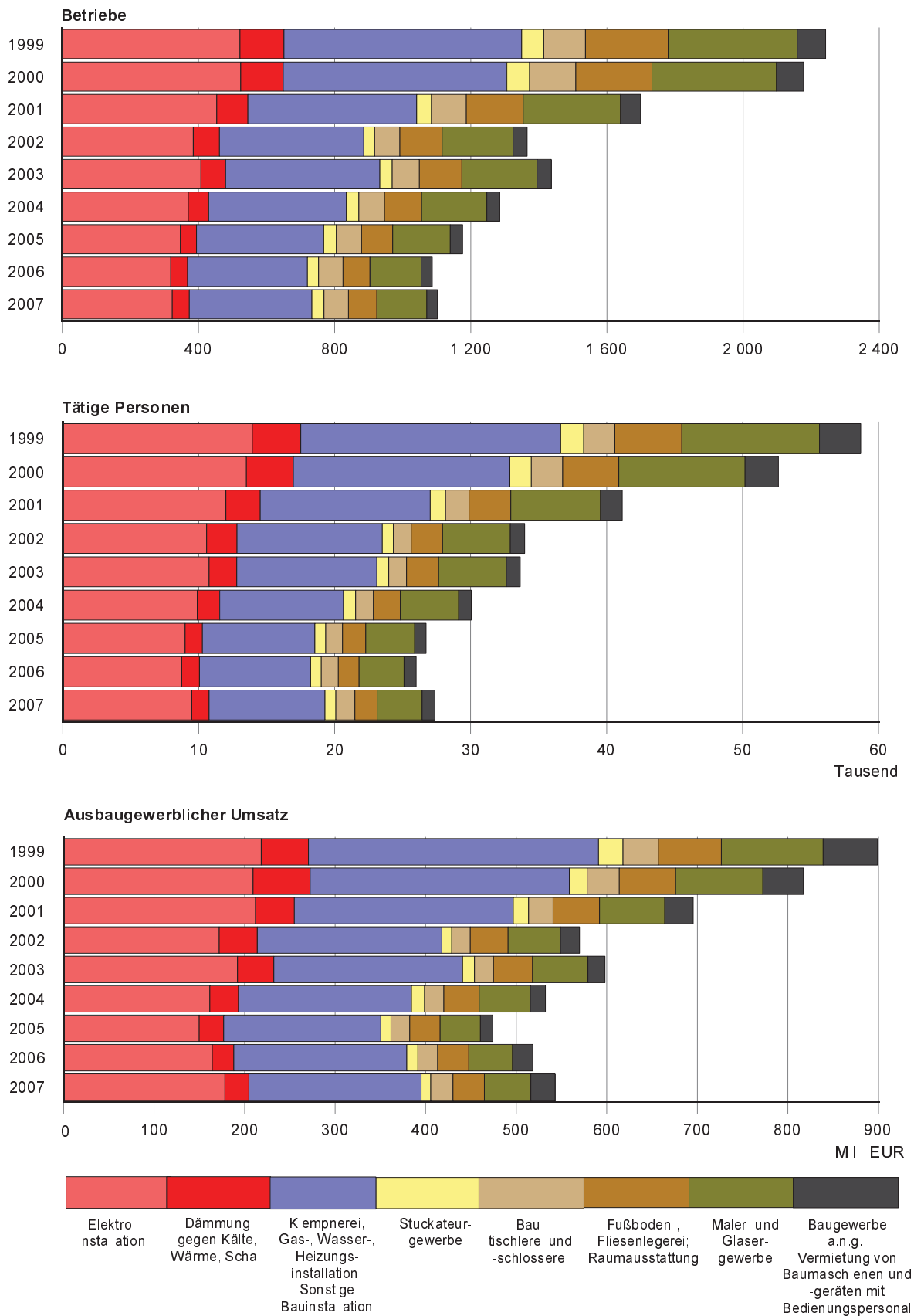
### Baugewerblicher Umsatz (ohne Umsatzsteuer)

Das sind steuerpflichtige und steuerfreie Beträge für erbrachte Bauleistungen einschließlich Anzahlungen für Teilleistungen und Vorauszahlungen vor Ausführung der entsprechenden Leistungen ab 5 000 €.

**Verzeichnis der Wirtschaftszweige in Bauinstallation und Sonstigem Ausbaugewerbe**

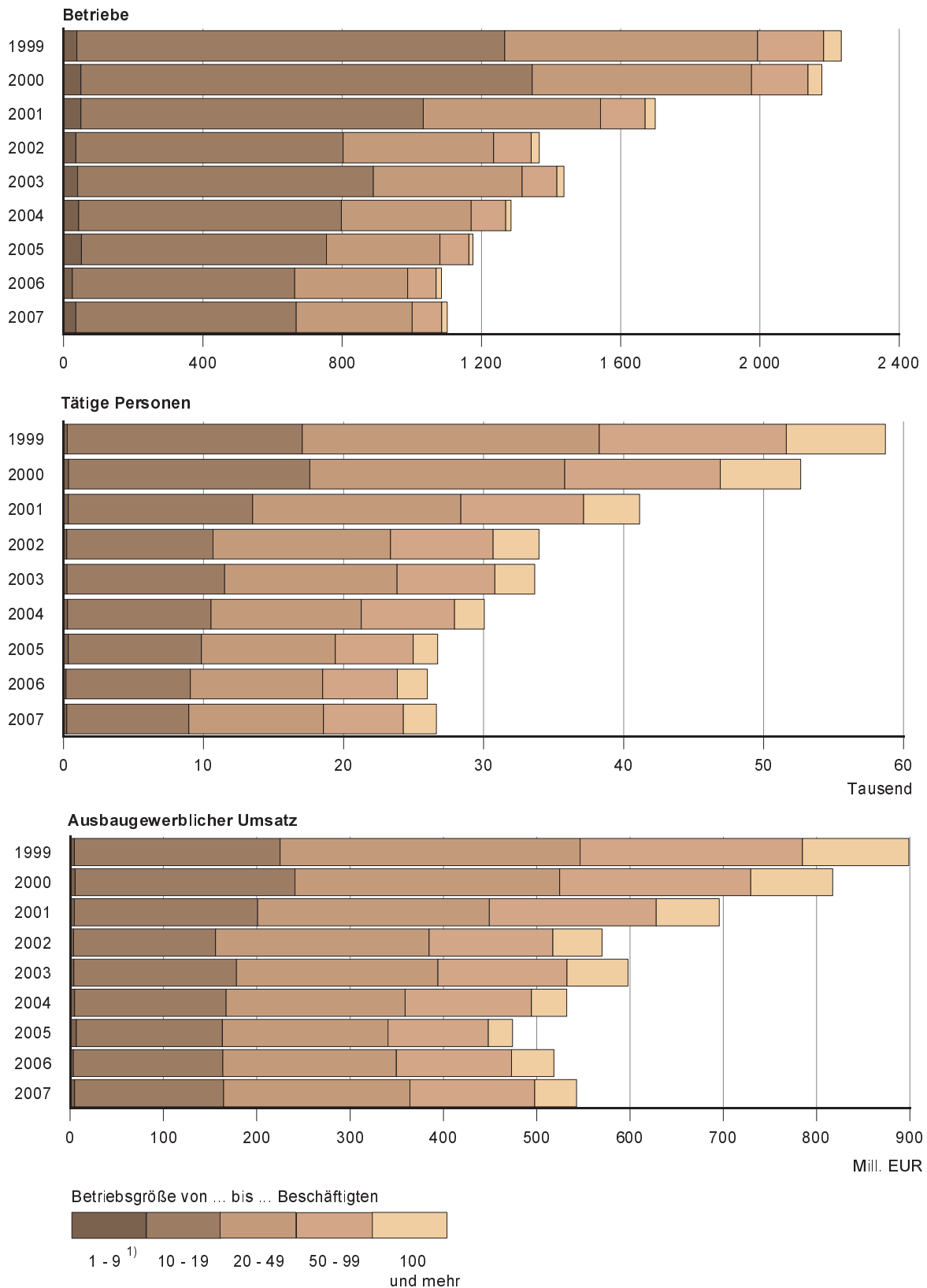
WZ-Nr.	Wirtschaftszweig
45.3	Bauinstallation
45.31	Elektroinstallation
45.32	Dämmung gegen Kälte, Wärme, Schall und Erschütterung
45.33	Klempnerei, Gas-, Wasser-, Heizungs- und Lüftungsinstallation
45.34	Sonstige Bauinstallation
45.4	Sonstiges Ausbaugewerbe
45.41	Stuckateurgewerbe, Gipserei und Verputzerei
45.42	Bautischlerei und -schlosserei
45.43	Fußboden-, Fliesen- und Plattenlegerei, Raumausstattung
45.43.1	Parkettlegeri
45.43.2	Fliesen-, Platten- und Mosaiklegerei
45.43.3	Estrichlegerei
45.43.4	Sonstige Fußbodenlegerei und -kleberei
45.43.5	Tapetenkleberei
45.43.6	Raumausstattung ohne ausgeprägten Schwerpunkt
45.44	Maler- und Glasergewerbe
45.44.1	Maler und Lackierergewerbe
45.44.2	Glasergewerbe
45.45	Baugewerbe, anderweitig nicht genannt
45.45.1	Fassadenreinigung
45.45.3	Ausbaugewerbe, anderweitig nicht genannt
45.5	Vermietung von Baumaschinen und -geräten mit Bedienungspersonal
45.50.1	Vermietung von Betonpumpen mit Bedienungspersonal
45.50.2	Vermietung von sonstigen Baumaschinen und -geräten mit Bedienungspersonal

**Abb. 1 Betriebe und tätige Personen im Juni sowie ausbaugewerblicher Umsatz für das 2.Quartal in Bauinstallation und Sonstigem Ausbaugewerbe 1999 bis 2007 nach Wirtschaftszweigen**



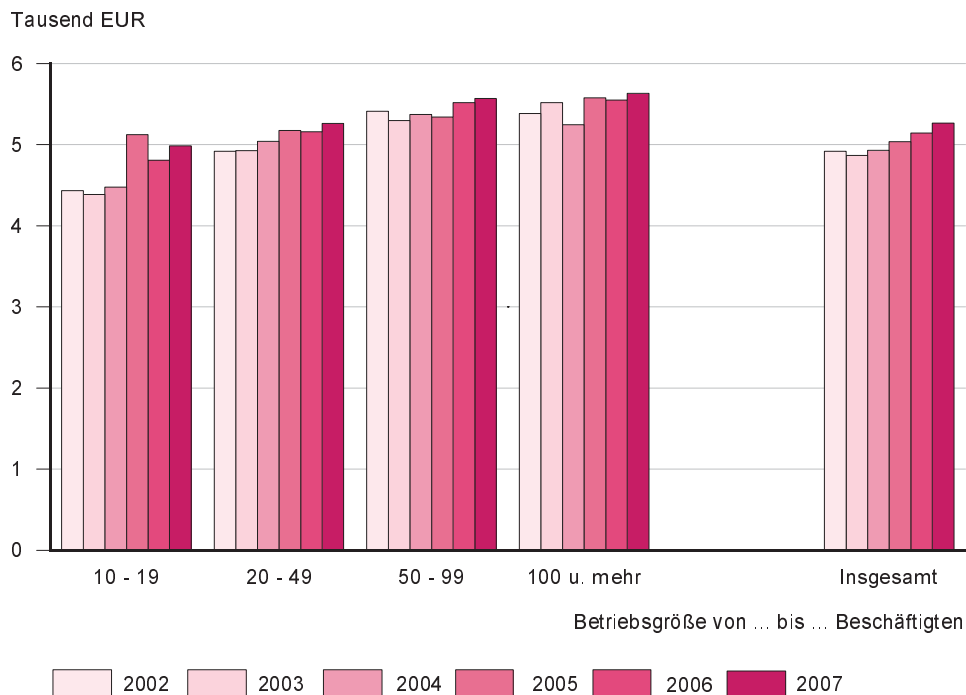


**Abb. 2 Betriebe und tätige Personen im Juni sowie ausbaugewerblicher Umsatz für das 2.Quartal in Bauinstallation und Sonstigem Ausbaugewerbe 1999 bis 2007 nach Beschäftigtengrößenklassen**

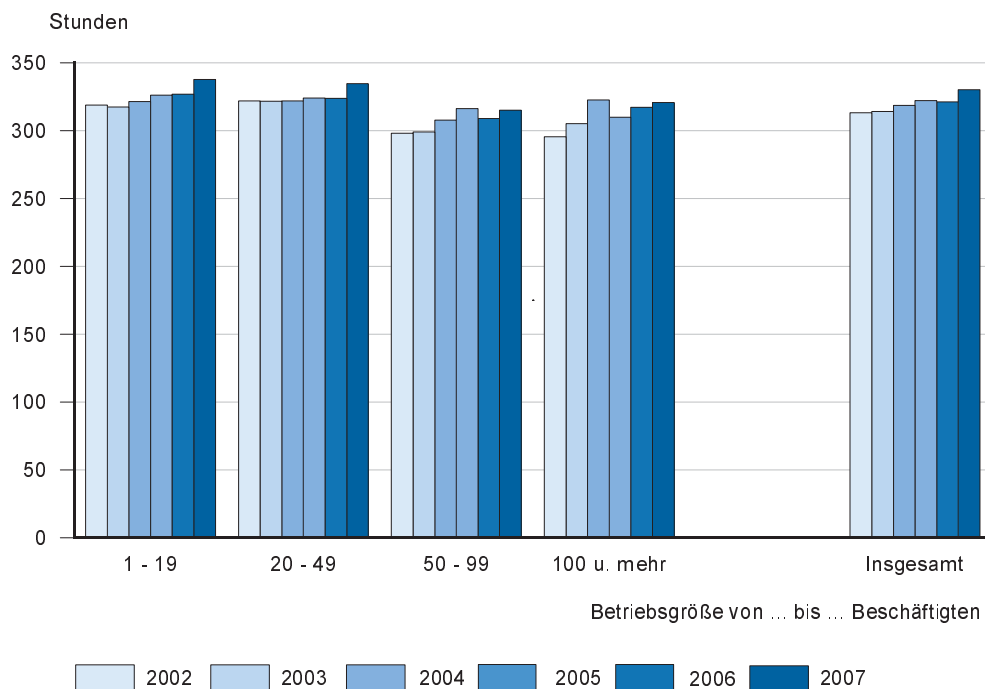


1) Nur Betriebe von Mehrbetriebs- und Mehrländerunternehmen

**Abb. 3 Bruttolohn- und gehaltsumme je tätiger Person in Bauinstallation und Sonstigem Ausbaugewerbe im 2. Quartal 2002 bis 2007 nach Beschäftigtengrößenklassen**

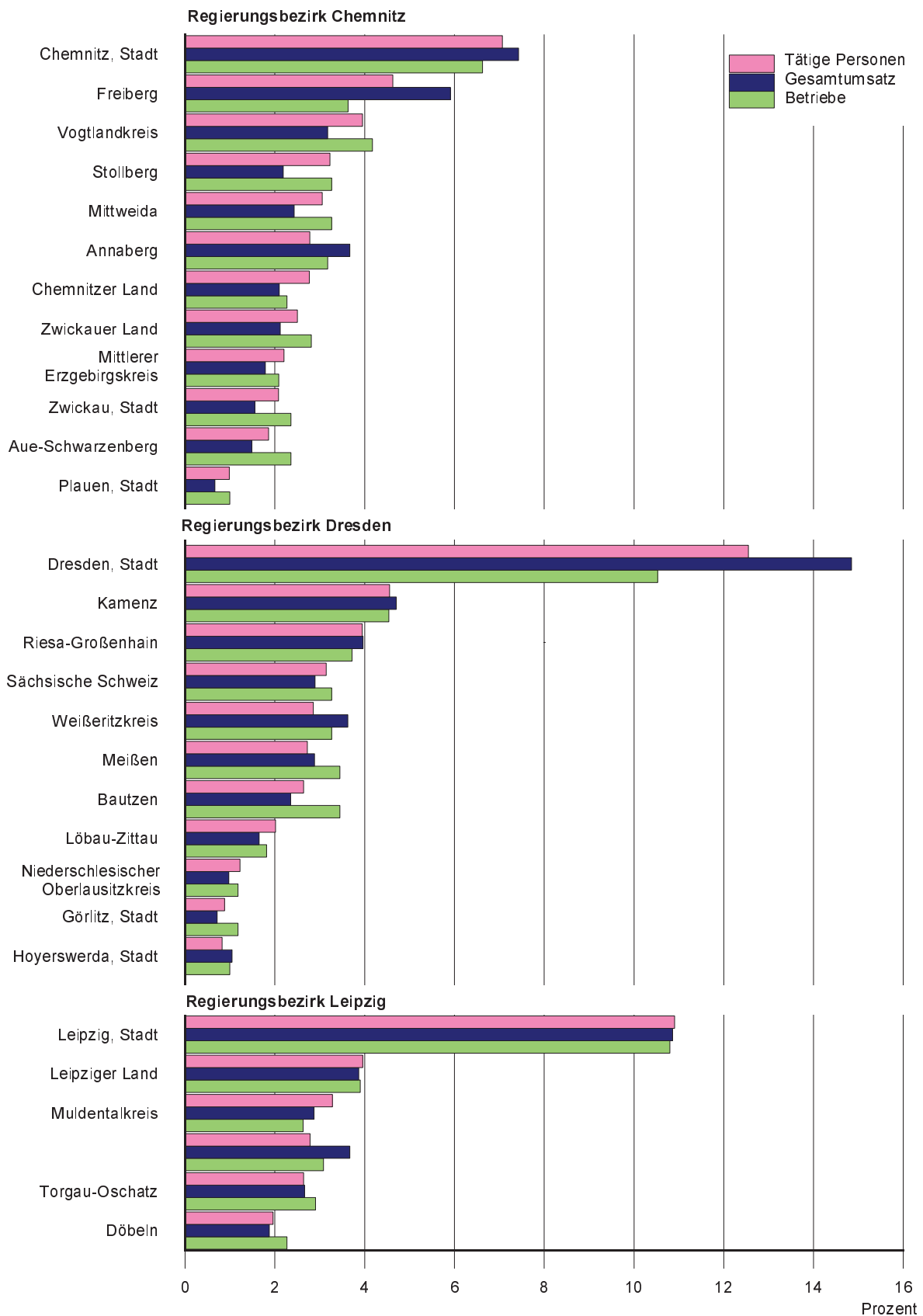


**Abb. 4 Geleistete Arbeitsstunden je tätiger Person in Bauinstallation und Sonstigem Ausbaugewerbe im 2. Quartal 2002 bis 2007 nach Beschäftigtengrößenklassen**



**Abb. 5 Betriebe und tätige Personen im Juni 2007 sowie Gesamtumsatz im 2. Quartal 2007 in Bauinstallation und Sonstigem Ausbaugewerbe nach Kreisfreien Städten und Landkreisen**

Sachsen insgesamt entspricht 100 Prozent des jeweiligen Merkmals



**Abb. 6 Gesamtumsatz je tätiger Person in Bauinstallation und Sonstigem Ausbaugewerbe für die Jahre 1996, 2001 und 2006 nach Kreisfreien Städten und Landkreisen**

