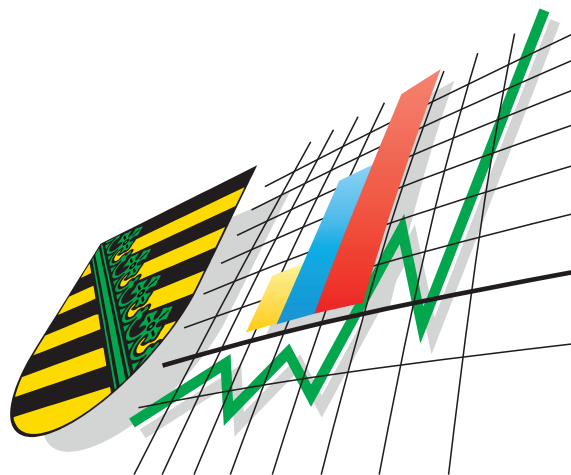


Statistisches Landesamt
des Freistaates
Sachsen



Statistische Berichte

Baugewerbe im Freistaat Sachsen

Ergebnisse der Jährlichen
Erhebung im Ausbaugewerbe

II. Quartal 2006

Zeichenerklärung

-	Nichts vorhanden (genau Null)	x	Tabellenfach gesperrt, weil Aussage nicht sinnvoll
0	Weniger als die Hälfte von 1 in der letzten besetzten Stelle, jedoch mehr als nichts	()	Aussagewert ist eingeschränkt
...	Angabe fällt später an	p	vorläufige Zahl
/	Zahlenwert nicht sicher genug	r	berichtigte Zahl
.	Zahlenwert unbekannt oder geheim zu halten	s	geschätzte Zahl

Herausgeber:

Statistisches Landesamt des Freistaates Sachsen

Macherstraße 63
01917 Kamenz

Postfach 11 05
01911 Kamenz

Telefon

Vermittlung 03578 33-0

Präsidentin/Sekretariat -1900

Auskunft -1913, -1914

Bibliothek -4352

Vertrieb -4316

Telefax -1999

Telefax -1921

Telefax -1598

Internet

www.statistik.sachsen.de

E-Mail

info@statistik.sachsen.de

Kein Zugang für elektronisch signierte sowie verschlüsselte Dokumente

Inhalt

Seite

Vorbemerkungen	3
Ergebnisdarstellung	4

Tabellen

1.	Betriebe, tätige Personen, Bruttolohn- und -gehaltsumme, geleistete Arbeitsstunden sowie Umsatz in Bauinstallation und Sonstigem Ausbaugewerbe im Juni 1992 bis 1997 sowie für das 2. Quartal ab 1998 nach WZ 2003	6
2.	Betriebe in Bauinstallation und Sonstigem Ausbaugewerbe am 30. Juni 2006 nach Kreisfreien Städten und Landkreisen sowie Beschäftigtengrößenklassen	7
3.	Tätige Personen in Bauinstallation und Sonstigem Ausbaugewerbe am 30. Juni 2006 nach Kreisfreien Städten und Landkreisen sowie Beschäftigtengrößenklassen	8
4.	Angestellte in Bauinstallation und Sonstigem Ausbaugewerbe am 30. Juni 2006 nach Kreisfreien Städten und Landkreisen sowie Beschäftigtengrößenklassen	9
5.	Arbeiter in Bauinstallation und Sonstigem Ausbaugewerbe am 30. Juni 2006 nach Kreisfreien Städten und Landkreisen sowie Beschäftigtengrößenklassen	10
6.	Bruttolohnsumme in Bauinstallation und Sonstigem Ausbaugewerbe im 2. Quartal 2006 nach Kreisfreien Städten und Landkreisen sowie Beschäftigtengrößenklassen	11
7.	Bruttogehaltsumme in Bauinstallation und Sonstigem Ausbaugewerbe im 2. Quartal 2006 nach Kreisfreien Städten und Landkreisen sowie Beschäftigtengrößenklassen	12
8.	Geleistete Arbeitsstunden in Bauinstallation und Sonstigem Ausbaugewerbe im 2. Quartal 2006 nach Kreisfreien Städten und Landkreisen sowie Beschäftigtengrößenklassen	13
9.	Umsatz in Bauinstallation und Sonstigem Ausbaugewerbe im 2. Quartal 2006 und im Jahr 2005 nach Kreisfreien Städten und Landkreisen	14
10.	Ausbaugewerblicher Umsatz in Bauinstallation und Sonstigem Ausbaugewerbe im 2. Quartal 2006 nach Kreisfreien Städten und Landkreisen sowie Beschäftigtengrößenklassen	15
11.	Ausbaugewerblicher Umsatz in Bauinstallation und Sonstigem Ausbaugewerbe im Jahr 2005 nach Kreisfreien Städten und Landkreisen sowie Beschäftigtengrößenklassen	16
12.	Betriebe und tätige Personen in Bauinstallation und Sonstigem Ausbaugewerbe am 30. Juni 2006 sowie Bruttolohn- und -gehaltsumme im 2. Quartal 2006 nach Kreisfreien Städten und Landkreisen - Veränderung zur Jährlichen Erhebung im 2. Quartal 2005	17
13.	Geleistete Arbeitsstunden und Umsatz in Bauinstallation und Sonstigem Ausbaugewerbe im 2. Quartal 2006 sowie Umsatz für das Jahr 2005 nach Kreisfreien Städten und Landkreisen - Veränderung zur Jährlichen Erhebung im 2. Quartal 2005	18
14.	Betriebe in Bauinstallation und Sonstigem Ausbaugewerbe am 30. Juni 2006 nach Wirtschaftszweigen und Beschäftigtengrößenklassen	19
15.	Tätige Personen in Bauinstallation und Sonstigem Ausbaugewerbe am 30. Juni 2006 nach Wirtschaftszweigen und Beschäftigtengrößenklassen	20
16.	Angestellte in Bauinstallation und Sonstigem Ausbaugewerbe am 30. Juni 2006 nach Wirtschaftszweigen und Beschäftigtengrößenklassen	21
17.	Arbeiter in Bauinstallation und Sonstigem Ausbaugewerbe am 30. Juni 2006 nach Wirtschaftszweigen und Beschäftigtengrößenklassen	22
18.	Bruttolohnsumme in Bauinstallation und Sonstigem Ausbaugewerbe im 2. Quartal 2006 nach Wirtschaftszweigen und Beschäftigtengrößenklassen	23
19.	Bruttogehaltsumme in Bauinstallation und Sonstigem Ausbaugewerbe im 2. Quartal 2006 nach Wirtschaftszweigen und Beschäftigtengrößenklassen	24

	Seite
20. Geleistete Arbeitsstunden in Bauinstallation und Sonstigem Ausbaugewerbe im 2. Quartal 2006 nach Wirtschaftszweigen und Beschäftigtengrößenklassen	25
21. Umsatz in Bauinstallation und Sonstigem Ausbaugewerbe im 2. Quartal 2006 und im Jahr 2005 nach Wirtschaftszweigen	26
22. Ausbaugewerblicher Umsatz in Bauinstallation und Sonstigem Ausbaugewerbe im 2. Quartal 2006 nach Wirtschaftszweigen und Beschäftigtengrößenklassen	27
23. Ausbaugewerblicher Umsatz in Bauinstallation und Sonstigem Ausbaugewerbe im Jahr 2005 nach Wirtschaftszweigen und Beschäftigtengrößenklassen	28
24. Betriebe und tätige Personen in Bauinstallation und Sonstigem Ausbaugewerbe am 30. Juni 2006 sowie Brutto Lohn- und -gehaltsumme im 2. Quartal 2006 nach Wirtschaftszweigen - Veränderung zur Jährlichen Erhebung im 2. Quartal 2005	29
25. Geleistete Arbeitsstunden und Umsatz in Bauinstallation und Sonstigem Ausbaugewerbe im 2. Quartal 2006 sowie Umsatz für das Jahr 2005 nach Wirtschaftszweigen - Veränderung zur Jährlichen Erhebung im 2. Quartal 2005	30
26. Betriebe, tätige Personen im Juni 2006 und Brutto Lohn- und -gehaltsumme, geleistete Arbeitsstunden sowie Umsatz im 2. Quartal 2006 in Handwerksbetrieben in Bauinstallation und Sonstigem Ausbaugewerbe, sowie Umsatz für das Jahr 2005 nach Kreisfreien Städten und Landkreisen	31
27. Betriebe, tätige Personen im Juni 2006 und Brutto Lohn- und -gehaltsumme, geleistete Arbeitsstunden sowie Umsatz im 2. Quartal 2006 in Handwerksbetrieben in Bauinstallation und Sonstigem Ausbaugewerbe, sowie Umsatz für das Jahr 2005 nach Wirtschaftszweigen	32
Erläuterungen	33
Definitionen	34
Verzeichnis der Wirtschaftszweige in Bauinstallation und Sonstigem Ausbaugewerbe	35

Abbildungen

Abb. 1 Betriebe und tätige Personen im Juni sowie ausbaugewerblicher Umsatz für das 2. Quartal in Bauinstallation und Sonstigem Ausbaugewerbe 1998 bis 2006 nach Wirtschaftszweigen	36
Abb. 2 Betriebe und tätige Personen im Juni sowie ausbaugewerblicher Umsatz für das 2. Quartal in Bauinstallation und Sonstigem Ausbaugewerbe 1998 bis 2006 nach Beschäftigtengrößenklassen	37
Abb. 3 Brutto Lohn je Arbeiter und Bruttogehalt je Angestellten in Bauinstallation und Sonstigem Ausbaugewerbe im 2. Quartal 2003 bis 2006 nach Beschäftigtengrößenklassen	38
Abb. 4 Veränderung des Brutto Lohns je Arbeiter und Bruttogehalts je Angestellten in Bauinstallation und Sonstigem Ausbaugewerbe im 2. Quartal 2003 bis 2006 gegenüber den Vorjahren nach Beschäftigtengrößenklassen	38
Abb. 5 Betriebe und tätige Personen im Juni 2006 sowie Gesamtumsatz im 2. Quartal 2006 in Bauinstallation und Sonstigem Ausbaugewerbe nach Kreisfreien Städten und Landkreisen	39
Abb. 6 Gesamtumsatz je tätiger Personen in Bauinstallation und Sonstigem Ausbaugewerbe für die Jahre 1995, 2000 und 2005 nach Kreisfreien Städten und Landkreisen	40

Vorbemerkungen

In diesem Statistischen Bericht werden die Ergebnisse der „Jährlichen Erhebung im Ausbaugewerbe 2006“ veröffentlicht. Im Tabellenprogramm dieses Statistischen Berichtes gibt es gegenüber den Vorjahren keine Veränderungen.

Seit 2003 wird in der Baugewerbestatistik die "Klassifikation der Wirtschaftszweige, Ausgabe 2003" (WZ 2003) benutzt. Das ist die von der Europäischen Kommission genehmigte nationale Fassung der NACE Rev. 1.1 ¹⁾ für die Bundesrepublik Deutschland. Sie wurde mit der Verordnung (EG) Nr. 29/2002 der Kommission vom 19. November 2001 ²⁾ als unmittelbar in allen Mitgliedstaaten geltendes Recht in Kraft gesetzt. Damit wird eine einheitliche Anwendung im gesamten EU-Raum gewährleistet. Diese nationale Klassifikation ersetzt die bisherige "Klassifikation der Wirtschaftszweige, Ausgabe 1993" (WZ 93).

Um Vergleiche über längere Zeiträume zu ermöglichen, wurden die Ergebnisse der Jährlichen Erhebung im Ausbaugewerbe ab 1992 für die Hauptmerkmale nach WZ 2003 rückgerechnet (vgl. Tab. 1). Dabei ist zu beachten, dass es dadurch zu bestimmten Unschärfen gekommen ist.

In Tabelle 1 sind für die Jahre 1992 bis 1996 jeweils Monatsangaben enthalten. Ab Berichtsjahr 1997 wurde die Periodizität des bis dahin monatlichen Berichtes im Ausbaugewerbe auf vierteljährlich verlängert. Das hatte zur Folge, dass die Jahresmelder 1997 noch einmal zum Berichtsmonat Juni befragt wurden, die Vierteljahresmelder jedoch zum 2. Quartal. Für 1997 sind deshalb Monats- und Quartalsangaben aufgeführt. Ab Berichtsjahr 1998 sind in Tabelle 1 nur Quartalswerte enthalten.

1) NACE: Nomenclature générale des activités économiques dans les Communautés européennes - Statistische Systematik der Wirtschaftszweige in der Europäischen Gemeinschaft.

2) Verordnung (EG) Nr. 29/2002 der Kommission vom 19. Dezember 2001 zur Änderung der Verordnung (EWG) Nr. 3037/90 des Rates betreffend die statistische Systematik der Wirtschaftszweige in der Europäischen Gemeinschaft (ABl. EG L 6 S. 3).

Ergebnisdarstellung

In die „Jährliche Erhebung im Ausbaugewerbe“ waren 2006 insgesamt 1 088 **Betriebe** einbezogen. Damit liegt diese Zahl um 7,5 Prozent oder 88 Betriebe unter dem Vorjahreswert. In der Größenklasse 10 bis 19 tätige Personen ist die Betriebszahl um 9,2 Prozent bzw. 65 zurückgegangen. In der Größenklasse 20 bis 49 tätige Personen ist sie um 0,6 Prozent bzw. 2 Betriebe gesunken, in den Größenklassen mit 50 und mehr tätigen Personen dagegen um 2,1 Prozent bzw. 2 Betriebe gestiegen. Die Entwicklung der Vorjahre, dass neben den unteren Größenklassen auch die oberen von Jahr zu Jahr schwächer besetzt sind, setzte sich somit 2006 nicht fort.

Aus der unten eingefügten Tabelle ist ersichtlich, dass im Verhältnis zu den letzten Jahren 2006 eine Entwicklungsumkehr in der prozentualen Besetzung der Größenklassen auftrat. Der Anteil der Größenklasse von 10 bis 19 tätigen Personen nahm ab, während alle anderen Steigerungen aufwiesen. (Der fehlende Anteil auf 100 Prozent entfällt auf Betriebe von Mehrbetriebs- und Mehrländerunternehmen bzw. Arbeitsgemeinschaften mit weniger als 10 tätigen Personen.)

Betriebe mit ... bis ... tätigen Personen (Angaben in Prozent)

Größenklasse	2001	2002	2003	2004	2005	2006
10 – 19	57,9	56,2	59,1	58,7	59,9	58,7
20 – 49	30,0	31,6	29,7	29,0	27,7	29,8
50 – 99	7,5	7,9	7,0	7,7	7,1	7,5
100 und mehr	1,7	1,7	1,4	1,2	1,0	1,4

Die Zahl der **tätigen Personen** betrug 25 988 (2005: 26 723; 2004: 30 045). Gegenüber dem Vorjahr ist das ein Rückgang um 2,8 Prozent. Die Zahl der Arbeiter ist um 3,5 Prozent und die der Angestellten einschließlich tätiger (Mit-)Inhaber und unbezahlt mithelfender Familienangehöriger um 0,3 Prozent gesunken. Damit hat sich der Rückgang im Vergleich mit den Vorjahresergebnissen deutlich abgeschwächt. Aufgrund der oben dargestellten Problematik bei der Entwicklung der Betriebszahl kann diese Veränderungsrate nicht als Entwicklung des Ausbaugewerbes insgesamt angesehen werden.

Die Größenklasse der Betriebe mit 100 und mehr tätigen Personen ist die einzige, in der die Beschäftigtenzahl im Vergleich zum Vorjahr zugenommen hat. Sie stieg um 23,3 Prozent. In der Größenklasse 50 bis 99 tätige Personen sank die Zahl um 4,5 Prozent und in der Größenklasse von 10 bis 19 tätigen Personen liegt der Beschäftigtenrückgang mit 6,5 Prozent etwas höher. Dazwischen in der Größenklasse von 20 bis 49 tätigen Personen ist der Rückgang um 1,1 Prozent etwas unterdurchschnittlich. (Die Besetzung der Größenklasse von weniger als 10 tätigen Personen durch Einheiten von Mehrbetriebs- und Mehrländerunternehmen hat sich absolut fast halbiert.) Die mittlere Größe eines Betriebes hat sich 2006 im Gegensatz zu Tendenz der Vorjahre wieder leicht erhöht. Eine genaue Bestimmung dieser Zahl, vergleichbar dem Hoch- und Tiefbau sowie Vorbereitenden Baustellenarbeiten, ist nicht möglich, da die Anzahl der Betriebe mit weniger als 10 tätigen Personen nicht genau bekannt ist. Nimmt man aber den Quotienten aus der Zahl der in diese Statistik einbezogenen Betriebe und der in ihnen tätigen Personen als Messzahl, so liegt dieser Wert 2006 bei 23,9 tätigen Personen je Betrieb (2005: 22,7; 2004: 23,4).

Im 2. Quartal 2006 betrug die **Bruttolohnsumme** 94,7 Millionen €, 1,1 Prozent weniger als im Vorjahreszeitraum. Da im gleichen Zeitraum die Zahl der Arbeiter stärker gesunken ist, nämlich um 3,5 Prozent, liegt die Bruttolohnsumme je Arbeiter mit 4 608 € um 2,4 Prozent über dem Vorjahreswert. (Das 2. Quartal 2006 hatte mit 60 Arbeitstagen drei weniger als das 2. Quartal 2005.)

Die **Bruttogehaltsumme** des Quartals betrug 38,9 Millionen €, 0,3 Prozent mehr als im Vorjahr. Die Zahl der Angestellten ist im gleichen Zeitraum leicht gesunken, nämlich um 0,3 Prozent. Dadurch ist die Bruttogehaltsumme je Angestellten um 0,6 Prozent auf 6 541 € gestiegen. (Tätige Inhaber und unbezahlt mithelfende Familienangehörige sind hier mit einbezogen.)

Im **2. Quartal 2006** wurde ein **Gesamtumsatz** von 540,0 Millionen € erzielt. Gegenüber dem gleichen Zeitraum 2005 ist das ein Anstieg um 8,0 Prozent. Der Gesamtumsatz je tätiger Person lag mit 20 780 € um 11,0 Prozent über dem entsprechenden Vorjahreswert. Im **Jahr 2005** wurde ein **Gesamtumsatz** von 2 124 Millionen € erwirtschaftet. Gegenüber dem Jahr 2004 ist das ein Rückgang um 6,0 Prozent. Der Gesamtumsatz je tätiger Person lag um 3,3 Prozent niedriger.

In den **Wirtschaftszweigen** zeigen sich im 2. Quartal 2006 im Vergleich zum Vorjahr folgende Veränderungen (vgl. auch Abb. 1). In fast alle Branchen ist die Betriebszahl gesunken, lediglich in drei Bereichen ist die Betriebszahl gering gestiegen. In Dämmung gegen Kälte, Wärme, Schall und Erschütterungen (45.32) hat sie sich

um 4,3 Prozent (2 Betriebe mehr) erhöht, in Sonstige Fußbodenlegerei und -kleberei (45.43.4) um 7,7 Prozent (1 Betrieb mehr) und in Vermietung von Baumaschinen mit Bedienpersonal (45.5) um 33,3 Prozent (1 Betrieb mehr). Eine etwas günstigere Entwicklung ist bei der Beschäftigtenzahl zu beobachten. Außer in den genannten Bereichen mit gewachsener Betriebszahl stieg die Beschäftigtenzahl in Sonstiger Bauinstallation (45.34), Bautischlerei und -schlosserei (45.42), Estrichlegerei (45.43.3), im Glasergerber (45.44.2) und im Baugewerbe a. n. g. (45.45). Beim Gesamtumsatz zeigt sich folgendes Bild. Steigerungen verzeichneten alle Hauptgruppen des Ausbaugewerbes. In der Bauinstallation (45.3) stieg der Umsatz um 6,6 Prozent, im Sonstigen Ausbaugewerbe (45.4) um 11,9 Prozent und in Vermietung von Baumaschinen und Bedienpersonal (45.5) um 12,3 Prozent. Bestimmt wird die Umsatzentwicklung vor allem von den gewichtigen Sparten Elektroinstallation (45.31), 6,2 Prozent mehr, und der Klempnerei und Heizungsinstallation (45.33), 6,3 Prozent mehr.

Die unterm Strich betrachtet günstige Entwicklung des Ausbaugewerbes, wie sie die Statistik ausweist, korrespondiert mit der Entwicklung im Bauhauptgewerbe (Rohbau). Auch dort ist der Umsatz im Hochbau angestiegen.

1. Betriebe, tätige Personen, Brutto Lohn- und -gehaltssumme, geleistete Arbeitsstunden sowie Umsatz in Bauinstallation und sonstigem Ausbaugewerbe im Juni 1992 bis 1997 sowie für das 2. Quartal ab 1998 nach WZ 2003

Jahr	Betriebe	Tätige Personen	Bruttolohn- u. -gehalt- summe	Geleistete Arbeits- stunden	Gesamt- umsatz	Darunter ausbaugewerbl. Umsatz	Gesamtum- satz im Vorjahr
			1 000 €	1 000	1 000 €		
1992	947	29 540	39 190	3 530	139 081	129 399	677 143
1993	1 341	36 597	50 993	4 449	192 945	182 678	1 761 776
1994	1 864	51 870	76 346	6 363	290 692	277 938	2 631 491
1995	2 638	72 941	109 953	8 414	419 558	403 084	4 266 871
1996	2 702	75 274	109 076	8 287	421 176	405 601	4 780 629
1997	3 071	79 328	x	x	x	x	5 092 089
davon:							
Vierteljahresmelder	1 261	53 921	253 375	18 068	922 869	889 174	3 701 776
Jahresmelder	1 810	25 407	33 271	2 975	129 725	125 624	1 390 313
- Vierteljahresmeldung							
1998	2 586	66 767	290 857	21 664	970 905	935 289	4 646 974
1999	2 234	58 702	260 593	19 321	933 800	898 906	4 028 721
2000	2 178	52 651	238 197	16 833	853 165	817 145	3 735 581
2001	1 699	41 146	194 019	12 977	727 991	695 562	3 086 523
2002	1 366	33 967	167 037	10 640	604 179	569 958	2 710 265
2003	1 437	33 650	163 813	10 571	626 172	597 871	2 625 848
2004	1 285	30 045	148 141	9 574	557 018	532 197	2 284 383
2005	1 176	26 723	134 595	8 611	500 097	474 117	2 259 260
2006	1 088	25 988	133 627	8 350	540 019	518 392	2 123 793

2. Betriebe in Bauinstallation und Sonstigem Ausbaugewerbe am 30. Juni 2006 nach Kreisfreien Städten und Landkreisen sowie Beschäftigtengrößenklassen

Kreis-Nr.	Kreisfreie Stadt Landkreis Regierungsbezirk Land	Betriebe	Betriebe mit ... tätigen Personen				
			1 bis 9 ¹⁾	10 bis 19	20 bis 49	50 bis 99	100 und mehr
61	Chemnitz, Stadt	66	4	31	21	9	1
66	Plauen, Stadt	8	-	6	1	1	-
67	Zwickau, Stadt	28	1	19	7	1	-
71	Annaberg	27	-	12	11	4	-
73	Chemnitzer Land	31	1	19	10	1	-
77	Freiberg	41	-	21	13	6	1
78	Vogtlandkreis	44	1	22	18	3	-
81	Mittlerer Erzgebirgskreis	22	-	16	4	1	1
82	Mittweida	33	1	18	13	1	-
88	Stollberg	28	-	18	7	2	1
91	Aue-Schwarzenberg	28	-	19	8	1	-
93	Zwickauer Land	32	2	22	5	2	1
Regierungsbezirk Chemnitz		388	10	223	118	32	5
62	Dresden, Stadt	124	3	74	35	9	3
63	Görlitz, Stadt	15	-	12	3	-	-
64	Hoyerswerda, Stadt	12	-	7	5	-	-
72	Bautzen	32	2	21	8	1	-
80	Meißen	32	3	18	10	1	-
84	Niederschles, Oberlausitzkreis	16	-	11	4	1	-
85	Riesa-Großenhain	44	1	26	13	2	2
86	Löbau-Zittau	20	-	11	7	1	1
87	Sächsische Schweiz	40	-	29	7	4	-
90	Weißeritzkreis	36	1	27	4	3	1
92	Kamenz	48	1	26	15	5	1
Regierungsbezirk Dresden		419	11	262	111	27	8
65	Leipzig, Stadt	121	4	64	41	12	-
74	Delitzsch	32	1	20	7	4	-
75	Döbeln	28	-	16	11	1	-
79	Leipziger Land	38	-	21	14	2	1
83	Muldentalkreis	29	-	13	12	3	1
89	Torgau-Oschatz	33	2	20	10	1	-
Regierungsbezirk Leipzig		281	7	154	95	23	2
Sachsen		1 088	28	639	324	82	15

1) Aufgrund der Berichtskreisabgrenzung hier nur Betriebe von Mehrbetriebs-, Mehrländerunternehmen sowie Arbeitsgemeinschaften

3. Tätige Personen in Bauinstallation und Sonstigem Ausbaugewerbe am 30. Juni 2006 nach Kreisfreien Städten und Landkreisen sowie Beschäftigtengrößenklassen

Kreis-Nr.	Kreisfreie Stadt Landkreis Regierungsbezirk Land	Tätige Personen	Betriebe mit ... tätigen Personen				
			1 bis 9 ¹⁾	10 bis 19	20 bis 49	50 bis 99	100 und mehr
61	Chemnitz, Stadt	1 805	.	426	611	613	.
66	Plauen, Stadt	216	-	.	.	.	-
67	Zwickau, Stadt	562	.	269	.	.	-
71	Annaberg	766	-	165	324	277	-
73	Chemnitzer Land	651	.	.	311	.	-
77	Freiberg	1 238	-	.	367	390	.
78	Vogtlandkreis	1 032	.	321	539	.	-
81	Mittlerer Erzgebirgskreis	511	-	213	.	.	.
82	Mittweida	759	.	.	416	.	-
88	Stollberg	643	-	244	164	.	.
91	Aue-Schwarzenberg	531	-	266	.	.	-
93	Zwickauer Land	673	.	296	119	.	.
	Regierungsbezirk Chemnitz	9 387	.	3 117	3 397	2 162	.
62	Dresden, Stadt	3 349	16	1 043	1 057	639	594
63	Görlitz, Stadt	252	-	159	93	-	-
64	Hoyerswerda, Stadt	214	-	92	122	-	-
72	Bautzen	616	.	294	260	.	-
80	Meißen	616	.	261	270	.	-
84	Niederschles. Oberlausitzkreis	327	-	.	122	.	-
85	Riesa-Großenhain	1 119	.	373	373	.	.
86	Löbau-Zittau	515	-	.	204	.	.
87	Sächsische Schweiz	877	-	411	211	255	-
90	Weißeritzkreis	746	.	352	99	.	.
92	Kamenitz	1 314	.	363	446	.	.
	Regierungsbezirk Dresden	9 945	68	3 632	3 257	1 790	1 198
65	Leipzig, Stadt	2 842	26	888	1 206	722	-
74	Delitzsch	710	.	.	201	223	-
75	Döbeln	585	-	.	324	.	-
79	Leipziger Land	954	-	289	409	.	.
83	Muldentalkreis	872	-	177	335	.	.
89	Torgau-Oschatz	693	.	290	325	.	-
	Regierungsbezirk Leipzig	6 656	.	2 133	2 800	1 363	.
	Sachsen	25 988	184	8 882	9 454	5 315	2 153

1) Aufgrund der Berichtskreisabgrenzung hier nur Betriebe von Mehrbetriebs-, Mehrländerunternehmen sowie Arbeitsgemeinschaften

4. Angestellte in Bauinstallation und Sonstigem Ausbaugewerbe am 30. Juni 2006 nach Kreisfreien Städten und Landkreisen sowie Beschäftigtengrößenklassen

Kreis-Nr.	Kreisfreie Stadt Landkreis Regierungsbezirk Land	Angestellte	Betriebe mit ... tätigen Personen				
			1 bis 9 ¹⁾	10 bis 19	20 bis 49	50 bis 99	100 und mehr
61	Chemnitz, Stadt	368	.	95	112	140	.
66	Plauen, Stadt	47	-	.	.	.	-
67	Zwickau, Stadt	130	.	66	.	.	-
71	Annaberg	134	-	33	47	54	-
73	Chemnitzer Land	151	.	.	66	.	-
77	Freiberg	258	-	.	79	77	.
78	Vogtlandkreis	172	-	69	74	.	-
81	Mittlerer Erzgebirgskreis	102	-	50	.	.	.
82	Mittweida	124	.	.	59	.	-
88	Stollberg	149	-	58	25	.	.
91	Aue-Schwarzenberg	126	-	62	.	.	-
93	Zwickauer Land	136	.	67	11	.	.
Regierungsbezirk Chemnitz		1 897	.	691	584	465	.
62	Dresden, Stadt	1 045	3	314	301	246	181
63	Görlitz, Stadt	62	-	43	19	-	-
64	Hoyerswerda, Stadt	47	-	26	21	-	-
72	Bautzen	123	.	58	52	.	-
80	Meißen	136	.	73	46	.	-
84	Niederschles, Oberlausitzkreis	65	-	.	25	.	-
85	Riesa-Großenhain	221	.	86	78	.	.
86	Löbau-Zittau	117	-	.	40	.	.
87	Sächsische Schweiz	199	-	78	38	83	-
90	Weißeritzkreis	233	.	77	18	.	.
92	Kamenz	295	.	80	81	.	.
Regierungsbezirk Dresden		2 543	25	899	719	586	314
65	Leipzig, Stadt	685	6	228	311	140	-
74	Delitzsch	149	.	.	29	43	-
75	Döbeln	129	-	.	61	.	-
79	Leipziger Land	235	-	62	91	.	.
83	Muldentalkreis	135	-	43	51	.	.
89	Torgau-Oschatz	139	.	64	61	.	-
Regierungsbezirk Leipzig		1 472	.	526	604	249	.
Sachsen		5 912	52	2 116	1 907	1 300	537

1) Aufgrund der Berichts-kreisabgrenzung hier nur Betriebe von Mehrbetriebs-, Mehrländerunternehmen sowie Arbeitsgemeinschaften des Produzierenden Gewerbes.

5. Arbeiter in Bauinstallation und Sonstigem Ausbaugewerbe am 30. Juni 2006 nach Kreisfreien Städten und Landkreisen sowie Beschäftigtengrößenklassen

Kreis-Nr.	Kreisfreie Stadt Landkreis Regierungsbezirk Land	Arbeiter	Betriebe mit ... tätigen Personen				
			1 bis 9 ¹⁾	10 bis 19	20 bis 49	50 bis 99	100 und mehr
61	Chemnitz, Stadt	1 437	.	331	499	473	.
66	Plauen, Stadt	169	-	.	.	.	-
67	Zwickau, Stadt	432	.	203	.	.	-
71	Annaberg	632	-	132	277	223	-
73	Chemnitzer Land	500	.	.	245	.	-
77	Freiberg	980	-	.	288	313	.
78	Vogtlandkreis	860	.	252	465	.	-
81	Mittlerer Erzgebirgskreis	409	-	163	.	.	.
82	Mittweida	635	.	.	357	.	-
88	Stollberg	494	-	186	139	.	.
91	Aue-Schwarzenberg	405	-	204	.	.	-
93	Zwickauer Land	537	.	229	108	.	.
	Regierungsbezirk Chemnitz	7 490	.	2 426	2 813	1 697	.
62	Dresden, Stadt	2 304	13	729	756	393	413
63	Görlitz, Stadt	190	-	116	74	-	-
64	Hoyerswerda, Stadt	167	-	66	101	-	-
72	Bautzen	493	.	236	208	.	-
80	Meißen	480	.	188	224	.	-
84	Niederschles, Oberlausitzkreis	262	-	.	97	.	-
85	Riesa-Großenhain	898	.	287	295	.	182
86	Löbau-Zittau	398	-	.	164	.	.
87	Sächsische Schweiz	678	-	333	173	172	-
90	Weißeritzkreis	513	.	275	81	.	.
92	Kamenz	1 019	.	283	365	.	.
	Regierungsbezirk Dresden	7 402	43	2 733	2 538	1 204	884
65	Leipzig, Stadt	2 157	20	660	895	582	-
74	Delitzsch	561	.	.	172	180	-
75	Döbeln	456	-	.	263	.	-
79	Leipziger Land	719	-	227	318	.	.
83	Muldentalkreis	737	-	134	284	.	.
89	Torgau-Oschatz	554	.	226	264	.	-
	Regierungsbezirk Leipzig	5 184	.	1 607	2 196	1 114	.
	Sachsen	20 076	132	6 766	7 547	4 015	1 616

1) Aufgrund der Berichtskreisabgrenzung hier nur Betriebe von Mehrbetriebs-, Mehrländerunternehmen sowie Arbeitsgemeinschaften des Produzierenden Gewerbes.

6. Bruttolohnsumme in Bauinstallation und Sonstigem Ausbaugewerbe im 2. Quartal 2006 nach Kreisfreien Städten und Landkreisen sowie Beschäftigtengrößenklassen (in 1 000 €)

Kreis-Nr.	Kreisfreie Stadt Landkreis Regierungsbezirk Land	Bruttolohnsumme	Betriebe mit ... tätigen Personen				
			1 bis 9 ¹⁾	10 bis 19	20 bis 49	50 bis 99	100 und mehr
61	Chemnitz, Stadt	6 740	.	1 471	2 322	2 314	.
66	Plauen, Stadt	756	-	.	.	.	-
67	Zwickau, Stadt	1 961	.	906	.	.	-
71	Annaberg	2 761	-	624	1 167	970	-
73	Chemnitzer Land	2 425	.	.	1 203	.	-
77	Freiberg	4 432	-	.	1 350	1 458	.
78	Vogtlandkreis	3 790	.	1 071	2 119	.	-
81	Mittlerer Erzgebirgskreis	1 730	-	667	.	.	.
82	Mittweida	2 783	.	.	1 559	.	-
88	Stollberg	2 620	-	898	706	.	.
91	Aue-Schwarzenberg	1 740	-	908	.	.	-
93	Zwickauer Land	2 508	.	957	534	.	.
	Regierungsbezirk Chemnitz	34 248	.	10 891	12 930	7 920	.
62	Dresden, Stadt	11 993	101	3 379	3 867	2 107	2 540
63	Görlitz, Stadt	800	-	477	323	-	-
64	Hoyerswerda, Stadt	825	-	287	537	-	-
72	Bautzen	2 125	.	1 019	936	.	-
80	Meißen	2 582	.	1 013	1 065	.	-
84	Niederschles. Oberlausitzkreis	1 234	-	.	443	.	-
85	Riesa-Großenhain	3 979	.	1 323	1 262	.	.
86	Löbau-Zittau	1 584	-	.	597	.	.
87	Sächsische Schweiz	3 279	-	1 445	779	1 056	-
90	Weißeritzkreis	2 350	.	1 192	368	.	.
92	Kamenz	4 692	.	1 276	1 744	.	.
	Regierungsbezirk Dresden	35 442	232	12 291	11 921	6 410	4 588
65	Leipzig, Stadt	10 680	128	3 105	4 637	2 811	-
74	Delitzsch	2 866	.	.	959	938	-
75	Döbeln	2 132	-	.	1 321	.	-
79	Leipziger Land	3 406	-	1 023	1 609	.	.
83	Muldentalkreis	3 052	-	570	1 273	.	.
89	Torgau-Oschatz	2 920	.	1 318	1 334	.	-
	Regierungsbezirk Leipzig	25 057	.	7 627	11 133	5 073	.
	Sachsen	94 746	681	30 809	35 984	19 403	7 869

1) Aufgrund der Berichtskreisabgrenzung hier nur Betriebe von Mehrbetriebs-, Mehrländerunternehmen sowie Arbeitsgemeinschaften des Produzierenden Gewerbes.

7. Bruttogehaltssumme in Bauinstallation und Sonstigem Ausbaugewerbe im 2. Quartal 2006 nach Kreisfreien Städten und Landkreisen sowie Beschäftigtengrößenklassen (in 1 000 €)

Kreis-Nr.	Kreisfreie Stadt Landkreis Regierungsbezirk Land	Bruttogehaltssumme	Betriebe mit ... tätigen Personen				
			1 bis 9 ¹⁾	10 bis 19	20 bis 49	50 bis 99	100 und mehr
61	Chemnitz, Stadt	2 875	.	645	885	1 170	.
66	Plauen, Stadt	175	-	.	.	.	-
67	Zwickau, Stadt	983	.	375	.	.	-
71	Annaberg	768	-	120	258	390	-
73	Chemnitzer Land	831	.	.	366	.	-
77	Freiberg	1 503	-	.	474	479	.
78	Vogtlandkreis	977	.	303	471	.	-
81	Mittlerer Erzgebirgskreis	550	-	241	.	.	.
82	Mittweida	833	.	.	438	.	-
88	Stollberg	931	-	323	149	.	.
91	Aue-Schwarzenberg	657	-	330	.	.	-
93	Zwickauer Land	735	.	353	87	.	.
	Regierungsbezirk Chemnitz	11 818	.	3 610	3 768	3 461	.
62	Dresden, Stadt	7 649	19	1 836	2 101	2 078	1 615
63	Görlitz, Stadt	363	-	215	148	-	-
64	Hoyerswerda, Stadt	257	-	140	117	-	-
72	Bautzen	683	.	274	348	.	-
80	Meißen	1 059	.	567	363	.	-
84	Niederschles, Oberlausitzkreis	333	-	.	110	.	-
85	Riesa-Großenhain	1 522	.	578	511	.	.
86	Löbau-Zittau	688	-	.	283	.	.
87	Sächsische Schweiz	1 083	-	409	198	476	-
90	Weißeritzkreis	1 529	.	294	102	.	.
92	Kamenz	2 148	.	456	508	.	.
	Regierungsbezirk Dresden	17 312	129	5 060	4 789	4 707	2 627
65	Leipzig, Stadt	4 997	46	1 425	2 410	1 116	-
74	Delitzsch	1 003	.	.	225	349	-
75	Döbeln	673	-	.	325	.	-
79	Leipziger Land	1 513	-	387	584	.	.
83	Muldentalkreis	755	-	299	272	.	.
89	Torgau-Oschatz	810	.	331	417	.	-
	Regierungsbezirk Leipzig	9 750	.	3 149	4 234	1 755	.
	Sachsen	38 881	271	11 819	12 791	9 924	4 076

1) Aufgrund der Berichtskreisabgrenzung hier nur Betriebe von Mehrbetriebs-, Mehrländerunternehmen sowie Arbeitsgemeinschaften des Produzierenden Gewerbes.

8. Geleistete Arbeitsstunden in Bauinstallation und Sonstigem Ausbaugewerbe im 2. Quartal 2006 nach Kreisfreien Städten und Landkreisen sowie Beschäftigtengrößenklassen (in 1 000 Stunden)

Kreis-Nr.	Kreisfreie Stadt Landkreis Regierungsbezirk Land	Geleistete Arbeits- stunden	Betriebe mit ... tätigen Personen				
			1 bis 9 ¹⁾	10 bis 19	20 bis 49	50 bis 99	100 und mehr
61	Chemnitz, Stadt	580	.	152	195	181	.
66	Plauen, Stadt	69	-	.	.	.	-
67	Zwickau, Stadt	185	.	84	.	.	-
71	Annaberg	244	-	61	108	75	-
73	Chemnitzer Land	221	.	.	105	.	-
77	Freiberg	406	-	.	112	138	.
78	Vogtlandkreis	329	.	94	176	.	-
81	Mittlerer Erzgebirgskreis	153	-	70	.	.	.
82	Mittweida	278	.	.	145	.	-
88	Stollberg	241	-	91	59	.	.
91	Aue-Schwarzenberg	167	-	86	.	.	-
93	Zwickauer Land	230	.	93	48	.	.
Regierungsbezirk Chemnitz		3 103	.	1 047	1 124	679	.
62	Dresden, Stadt	947	7	313	308	168	152
63	Görlitz, Stadt	85	-	48	37	-	-
64	Hoyerswerda, Stadt	73	-	31	42	-	-
72	Bautzen	194	.	102	74	.	-
80	Meißen	201	.	82	88	.	-
84	Niederschles. Oberlausitzkreis	112	-	.	40	.	.
85	Riesa-Großenhain	357	.	129	115	.	.
86	Löbau-Zittau	155	-	.	62	.	.
87	Sächsische Schweiz	295	-	141	77	77	-
90	Weißeritzkreis	221	.	113	34	.	.
92	Kamenz	420	.	127	140	.	.
Regierungsbezirk Dresden		3 059	22	1 173	1 015	505	343
65	Leipzig, Stadt	888	9	274	371	234	-
74	Delitzsch	244	.	.	76	81	-
75	Döbeln	192	-	.	108	.	-
79	Leipziger Land	303	-	101	123	.	.
83	Muldentalkreis	315	-	57	120	.	.
89	Torgau-Oschatz	246	.	97	124	.	-
Regierungsbezirk Leipzig		2 188	.	683	923	458	.
Sachsen		8 350	61	2 902	3 062	1 642	683

1) Aufgrund der Berichtskreisabgrenzung hier nur Betriebe von Mehrbetriebs-, Mehrländerunternehmen sowie Arbeitsgemeinschaften des Produzierenden Gewerbes.

9. Umsatz in Bauinstallation und Sonstigem Ausbaugewerbe im 2. Quartal 2006 und im Jahr 2005 nach Kreisfreien Städten und Landkreisen (in 1 000 €)

Kreis- Nr.	Kreisfreie Stadt Landkreis Regierungsbezirk Land	Gesamt- umsatz	Davon		Gesamt- umsatz	Davon	
			sonstiger Umsatz	ausbaugewerbl. Umsatz		sonstiger Umsatz	ausbaugewerbl. Umsatz
		2. Quartal 2006			2005		
61	Chemnitz, Stadt	38 631	2 162	36 469	154 041	11 030	143 011
66	Plauen, Stadt	3 456	174	3 282	12 238	670	11 568
67	Zwickau, Stadt	8 701	442	8 259	42 773	2 387	40 385
71	Annaberg	10 574	112	10 462	44 856	627	44 229
73	Chemnitzer Land	16 744	86	16 658	59 474	381	59 093
77	Freiberg	29 847	905	28 941	110 444	3 564	106 880
78	Vogtlandkreis	17 834	1 242	16 592	71 234	3 433	67 801
81	Mittlerer Erzgebirgskreis	7 911	200	7 711	32 997	951	32 046
82	Mittweida	11 961	78	11 883	49 121	363	48 759
88	Stollberg	11 875	1 136	10 739	43 059	3 426	39 633
91	Aue-Schwarzenberg	8 464	615	7 849	40 287	2 592	37 695
93	Zwickauer Land	13 033	435	12 598	46 850	1 234	45 615
Regierungsbezirk Chemnitz		179 030	7 589	171 441	707 374	30 659	676 716
62	Dresden, Stadt	95 038	4 078	90 959	368 933	19 236	349 697
63	Görlitz, Stadt	3 950	43	3 908	17 487	159	17 329
64	Hoyerswerda, Stadt	6 314	64	6 250	20 089	289	19 800
72	Bautzen	11 125	260	10 866	44 046	1 221	42 825
80	Meißen	14 283	322	13 961	52 834	1 243	51 591
84	Niederschles. Oberlausitzkreis	5 786	512	5 274	23 913	1 893	22 020
85	Riesa-Großenhain	22 496	486	22 010	84 609	1 870	82 740
86	Löbau-Zittau	9 076	91	8 985	36 788	336	36 452
87	Sächsische Schweiz	16 086	321	15 765	61 488	1 433	60 055
90	Weißeritzkreis	17 201	1 221	15 980	66 111	2 705	63 406
92	Kamenz	24 954	852	24 102	112 225	3 644	108 581
Regierungsbezirk Dresden		226 310	8 249	218 060	888 523	34 028	854 496
65	Leipzig, Stadt	61 247	2 539	58 709	238 523	13 374	225 149
74	Delitzsch	14 032	151	13 881	57 174	503	56 672
75	Döbeln	9 345	240	9 106	40 381	1 406	38 975
79	Leipziger Land	22 008	440	21 568	77 143	1 846	75 297
83	Muldentalkreis	15 308	656	14 652	57 048	1 428	55 621
89	Torgau-Oschatz	12 738	1 763	10 975	57 626	6 102	51 524
Regierungsbezirk Leipzig		134 679	5 788	128 890	527 895	24 659	503 237
Sachsen		540 019	21 627	518 392	2 123 793	89 345	2 034 448

10. Ausbaugewerblicher Umsatz in Bauinstallation und Sonstigem Ausbaugewerbe im 2. Quartal 2006 nach Kreisfreien Städten und Landkreisen sowie Beschäftigtengrößenklassen (in 1 000 €)

Kreis-Nr.	Kreisfreie Stadt Landkreis Regierungsbezirk Land	Ausbaugewerblicher Umsatz	Betriebe mit ... tätigen Personen				
			1 bis 9 ¹⁾	10 bis 19	20 bis 49	50 bis 99	100 und mehr
61	Chemnitz, Stadt	36 469	.	6 576	15 178	13 186	.
66	Plauen, Stadt	3 282	-	.	.	.	-
67	Zwickau, Stadt	8 259	.	4 613	.	.	-
71	Annaberg	10 462	-	2 591	4 578	3 293	-
73	Chemnitzer Land	16 658	.	.	9 564	.	-
77	Freiberg	28 941	-	.	8 047	9 605	.
78	Vogtlandkreis	16 592	.	4 971	8 965	.	-
81	Mittlerer Erzgebirgskreis	7 711	-	2 918	.	.	.
82	Mittweida	11 883	.	4 144	6 651	.	-
88	Stollberg	10 739	-	4 381	2 832	.	.
91	Aue-Schwarzenberg	7 849	-	3 644	.	.	-
93	Zwickauer Land	12 598	.	4 606	2 378	.	.
	Regierungsbezirk Chemnitz	171 441	.	49 710	66 239	39 643	.
62	Dresden, Stadt	90 959	219	22 558	24 077	28 334	15 771
63	Görlitz, Stadt	3 908	-	2 167	1 741	-	-
64	Hoyerswerda, Stadt	6 250	-	1 332	4 918	-	-
72	Bautzen	10 866	.	5 867	4 257	.	-
80	Meißen	13 961	.	6 232	5 541	.	-
84	Niederschles. Oberlausitzkreis	5 274	-	.	2 250	.	-
85	Riesa-Großenhain	22 010	.	6 576	6 662	.	.
86	Löbau-Zittau	8 985	-	.	3 740	.	.
87	Sächsische Schweiz	15 765	-	6 530	3 037	6 197	-
90	Weißeritzkreis	15 980	.	6 514	1 416	.	.
92	Kamenz	24 102	.	6 376	8 248	.	.
	Regierungsbezirk Dresden	218 060	1 201	68 150	65 887	56 715	26 108
65	Leipzig, Stadt	58 709	305	17 216	24 941	16 247	-
74	Delitzsch	13 881	.	.	3 859	4 982	-
75	Döbeln	9 106	-	.	5 757	.	-
79	Leipziger Land	21 568	-	8 114	9 067	.	.
83	Muldentalkreis	14 652	-	3 511	5 919	.	.
89	Torgau-Oschatz	10 975	.	5 618	4 113	.	-
	Regierungsbezirk Leipzig	128 890	.	42 475	53 656	27 196	.
	Sachsen	518 392	3 382	160 335	185 782	123 554	45 338

1) Aufgrund der Berichtskreisabgrenzung hier nur Betriebe von Mehrbetriebs-, Mehrländerunternehmen sowie Arbeitsgemeinschaften des Produzierenden Gewerbes.

11. Ausbaugewerblicher Umsatz in Bauinstallation und Sonstigem Ausbaugewerbe im Jahr 2005 nach Kreisfreien Städten und Landkreisen sowie Beschäftigtengrößenklassen (in 1 000 €)

Kreis-Nr.	Kreisfreie Stadt Landkreis Regierungsbezirk Land	Ausbaugewerblicher Umsatz	Betriebe mit ... tätigen Personen				
			1 bis 9 ¹⁾	10 bis 19	20 bis 49	50 bis 99	100 und mehr
61	Chemnitz, Stadt	143 011	.	32 782	54 304	46 913	.
66	Plauen, Stadt	11 568	-	.	.	.	-
67	Zwickau, Stadt	40 385	.	21 007	.	.	-
71	Annaberg	44 229	-	9 462	21 232	13 535	-
73	Chemnitzer Land	59 093	.	.	33 597	.	-
77	Freiberg	106 880	-	.	27 144	38 142	.
78	Vogtlandkreis	67 801	.	20 733	37 738	.	-
81	Mittlerer Erzgebirgskreis	32 046	-	11 862	.	.	.
82	Mittweida	48 759	.	.	25 965	.	-
88	Stollberg	39 633	-	15 366	9 128	.	.
91	Aue-Schwarzenberg	37 695	-	17 906	.	.	-
93	Zwickauer Land	45 615	.	20 390	8 213	.	.
	Regierungsbezirk Chemnitz	676 716	.	211 623	251 723	154 766	.
62	Dresden, Stadt	349 697	827	87 238	98 322	114 119	49 191
63	Görlitz, Stadt	17 329	-	10 259	7 070	-	-
64	Hoyerswerda, Stadt	19 800	-	6 392	13 407	-	-
72	Bautzen	42 825	.	22 306	16 830	.	-
80	Meißen	51 591	.	22 876	21 506	.	-
84	Niederschles. Oberlausitzkreis	22 020	-	.	8 069	.	-
85	Riesa-Großenhain	82 740	.	28 299	29 163	.	.
86	Löbau-Zittau	36 452	-	.	14 739	.	.
87	Sächsische Schweiz	60 055	-	28 098	10 887	21 070	-
90	Weißeritzkreis	63 406	.	26 990	6 078	.	.
92	Kamenz	108 581	.	27 243	34 778	.	.
	Regierungsbezirk Dresden	854 496	4 337	278 230	260 850	228 931	82 148
65	Leipzig, Stadt	225 149	1 601	68 118	96 878	58 551	-
74	Delitzsch	56 672	.	.	14 599	18 626	-
75	Döbeln	38 975	-	.	23 321	.	-
79	Leipziger Land	75 297	-	25 772	32 074	.	.
83	Muldentalkreis	55 621	-	15 203	18 511	.	.
89	Torgau-Oschatz	51 524	.	21 769	22 954	.	-
	Regierungsbezirk Leipzig	503 237	.	166 650	208 337	103 162	.
	Sachsen	2 034 448	14 353	656 503	720 910	486 859	155 822

1) Aufgrund der Berichtskreisabgrenzung hier nur Betriebe von Mehrbetriebs-, Mehrländerunternehmen sowie Arbeitsgemeinschaften des Produzierenden Gewerbes.

12. Betriebe und tätige Personen in Bauinstallation und Sonstigem Ausbaugewerbe am 30. Juni 2006 sowie Bruttolohn- und -gehaltsumme im 2. Quartal 2006 nach Kreisfreien Städten und Landkreisen
- Veränderung zur Jährlichen Erhebung im 2. Quartal 2005 (in Prozent)

Kreis-Nr.	Kreisfreie Stadt Landkreis Regierungsbezirk Land	Betriebe	Tätige Personen	Darunter		Bruttolohn- summe	Bruttogehalt- summe
				Angestellte	Arbeiter		
61	Chemnitz, Stadt	-10,8	-0,6	-6,8	1,2	0,6	0,9
66	Plauen, Stadt	-20,0	-6,5	-6,0	-6,6	5,9	-5,4
67	Zwickau, Stadt	-	2,9	11,1	0,7	-1,9	12,5
71	Annaberg	-3,6	-	-0,7	0,2	-2,7	4,6
73	Chemnitzer Land	-3,1	0,3	9,4	-2,2	1,5	-1,3
77	Freiberg	-2,4	0,9	-0,8	1,3	3,1	-3,0
78	Vogtlandkreis	-12,0	-4,6	-9,5	-3,6	3,1	-5,8
81	Mittlerer Erzgebirgskreis	-15,4	-9,2	-10,5	-8,9	-4,0	-3,3
82	Mittweida	-13,2	0,9	-5,3	2,3	0,3	12,4
88	Stollberg	-6,7	-7,2	0,7	-9,4	2,2	0,6
91	Aue-Schwarzenberg	-12,5	-14,9	-7,4	-17,0	-15,0	-6,4
93	Zwickauer Land	-11,1	-8,4	-15,5	-6,4	2,1	-15,7
	Regierungsbezirk Chemnitz	-8,9	-3,1	-3,9	-2,8	-	-0,5
62	Dresden, Stadt	-3,9	0,8	14,2	-4,2	-	0,3
63	Görlitz, Stadt	-	2,0	5,1	1,1	-1,4	12,0
64	Hoyerswerda, Stadt	9,1	-4,9	23,7	-10,7	-2,4	23,6
72	Bautzen	-8,6	-3,0	-	-3,7	-4,0	4,3
80	Meißen	-27,3	-26,1	-15,5	-28,6	-22,3	-4,2
84	Niederschles. Oberlausitzkreis	-15,8	-21,2	-13,3	-22,9	-25,5	-8,5
85	Riesa-Großenhain	-12,0	-1,1	-9,8	1,4	-17,5	3,3
86	Löbau-Zittau	5,3	-2,1	4,5	-3,9	-3,4	6,2
87	Sächsische Schweiz	-11,1	-3,2	-2,0	-3,6	3,8	-1,7
90	Weißeritzkreis	5,9	6,6	8,4	5,8	10,4	4,3
92	Kamenz	-9,4	-2,2	-3,6	-1,8	3,1	9,7
	Regierungsbezirk Dresden	-7,7	-3,3	3,7	-5,5	-4,6	2,3
65	Leipzig, Stadt	-5,5	-2,9	-2,3	-3,1	-0,1	-2,0
74	Delitzsch	-11,1	4,7	-5,1	7,7	13,7	-1,3
75	Döbeln	-3,4	-3,9	-3,7	-4,0	-2,0	7,9
79	Leipziger Land	15,2	12,0	3,1	15,2	16,6	2,9
83	Muldentalkreis	-14,7	-2,6	-1,5	-2,8	-3,4	-10,7
89	Torgau-Oschatz	-8,3	-13,0	-4,1	-15,0	-1,1	-11,7
	Regierungsbezirk Leipzig	-5,1	-1,5	-2,0	-1,4	2,6	-2,2
	Sachsen	-7,5	-2,8	-0,3	-3,5	-1,1	0,3

13. Geleistete Arbeitsstunden und Umsatz in Bauinstallation und Sonstigem Ausbaugewerbe im 2. Quartal 2006 sowie Umsatz für das Jahr 2005 nach Kreisfreien Städten und Landkreisen
- Veränderung zur Jährlichen Erhebung im 2. Quartal 2005 (in Prozent)

Kreis-Nr.	Kreisfreie Stadt Landkreis Regierungsbezirk Land	Geleistete Arbeits- stunden	Gesamt- umsatz	Darunter ausbaugew. Umsatz	Gesamt- umsatz für das Jahr 2005	Darunter ausbaugew. Umsatz 2005	Gesamtum- satz je tätiger Person 2005
61	Chemnitz, Stadt	1,4	-4,6	-4,4	-14,0	-14,5	-13,5
66	Plauen, Stadt	-8,0	-15,0	-16,0	-15,7	-16,4	-9,9
67	Zwickau, Stadt	-2,6	-19,6	-15,7	6,4	8,5	3,3
71	Annaberg	-1,6	2,3	3,1	-16,3	-16,3	-16,3
73	Chemnitzer Land	4,7	2,0	2,0	-3,7	-3,8	-4,0
77	Freiberg	-1,5	15,6	16,6	5,2	6,3	4,3
78	Vogtlandkreis	-9,6	5,8	3,0	-6,3	-7,0	-1,7
81	Mittlerer Erzgebirgskreis	-8,4	-4,3	-3,6	2,2	3,4	12,6
82	Mittweida	4,1	-2,0	-2,1	-8,7	-8,9	-9,5
88	Stollberg	-	8,5	7,5	-11,6	-11,4	-4,8
91	Aue-Schwarzenberg	-17,7	-25,2	-29,6	-14,8	-19,1	0,1
93	Zwickauer Land	-4,2	0,1	-0,6	-13,1	-13,0	-5,1
	Regierungsbezirk Chemnitz	-2,8	-0,8	-1,0	-7,7	-7,9	-4,8
62	Dresden, Stadt	-2,1	27,5	33,4	-2,4	-3,0	-3,2
63	Görlitz, Stadt	3,7	13,4	13,2	-21,0	-21,4	-22,5
64	Hoyerswerda, Stadt	-3,9	38,3	39,0	33,0	33,9	39,8
72	Bautzen	-7,6	14,4	13,2	-7,0	-8,4	-4,2
80	Meißen	-22,4	-2,6	-0,3	-27,0	-23,7	-1,3
84	Niederschles. Oberlausitzkreis	-26,3	-14,6	-6,2	-21,9	-16,7	-0,9
85	Riesa-Großenhain	1,4	8,8	9,3	-1,8	-1,7	-0,8
86	Löbau-Zittau	-6,6	20,9	21,3	-10,2	-10,2	-8,3
87	Sächsische Schweiz	-4,2	18,7	28,0	-4,2	0,1	-1,1
90	Weißeritzkreis	3,3	7,7	8,0	-4,7	-2,2	-10,6
92	Kamenz	-1,4	0,5	2,6	1,7	3,6	4,0
	Regierungsbezirk Dresden	-4,7	15,3	18,8	-5,2	-4,3	-1,9
65	Leipzig, Stadt	-3,6	8,5	9,6	-11,0	-12,3	-8,4
74	Delitzsch	16,2	17,7	18,5	-0,9	-0,4	-5,4
75	Döbeln	-7,7	-8,2	-8,7	0,1	-0,8	4,2
79	Leipziger Land	10,2	36,2	36,5	8,6	9,0	-3,0
83	Muldentalkreis	0,6	8,5	6,3	-2,3	-2,6	0,3
89	Torgau-Oschatz	-13,4	-11,5	-12,5	-5,2	-5,0	9,0
	Regierungsbezirk Leipzig	-1,0	9,3	9,8	-5,1	-5,6	-3,7
	Sachsen	-3,0	8,0	9,3	-6,0	-5,8	-3,3

**14. Betriebe in Bauinstallation und Sonstigem Ausbaugewerbe am 30. Juni 2006 nach Wirtschaftszweigen und Beschäftigten-
größenklassen**

WZ- Nr.	Wirtschaftszweig	Betriebe	Betriebe mit ... tätigen Personen				
			1 bis 9 ¹⁾	10 bis 19	20 bis 49	50 bis 99	100 und mehr
	Bauinstallation und Sonstiges Ausbaugewerbe	1 088	28	639	324	82	15
45.3	Bauinstallation	720	20	409	212	67	12
45.31	Elektroinstallation	319	11	170	91	38	9
45.32	Dämmung gegen Kälte, Wärme, Schall und Erschütterung	49	1	27	14	7	-
45.33	Klempnerei, Gas-, Wasser-, Heizungs- und Lüftungsinstallation	319	6	196	97	18	2
45.34	Sonstige Bauinstallation	33	2	16	10	4	1
45.4	Sonstiges Ausbaugewerbe	364	8	226	112	15	3
45.41	Stuckateurgewerbe, Gipserei und Verputzerei	33	-	21	10	1	1
45.42	Bautischlerei und -schlosserei	72	6	50	14	2	-
45.43	Fußboden-, Fliesen- und Plattenlegerei, Raumausstattung	79	2	49	26	2	-
45.43.1	Parkettlegerei	3	-	3	-	-	-
45.43.2	Fliesen-, Platten- und Mosaiklegerei	37	-	19	17	1	-
45.43.3	Estrichlegerei	18	-	12	5	1	-
45.43.4	Sonstige Fußbodenlegerei und -kleberei	14	1	9	4	-	-
45.43.5	Tapetenkleberei	-	-	-	-	-	-
45.43.6	Raumausstattung ohne ausgeprägten Schwerpunkt	7	1	6	-	-	-
45.44	Maler- und Glasergerbe	150	-	91	51	7	1
45.44.1	Maler- und Lackierergewerbe	143	-	85	50	7	1
45.44.2	Glasergerbe	7	-	6	1	-	-
45.45	Baugewerbe anderweitig nicht genannt	30	-	15	11	3	1
45.45.1	Fassadenreinigung	1	-	-	1	-	-
45.45.3	Ausbaugewerbe a. n. g.	29	-	15	10	3	1
45.5	Vermietung von Baumaschinen und -geräten mit Bedienungspersonal	4	-	4	-	-	-
45.50.1	Vermietung von Betonpumpen mit Bedienungspersonal	1	-	-	-	-	-
45.50.2	Vermietung von sonstigen Baumaschinen u. -geräten mit Bedienungspersonal	3	-	-	-	-	-

1) Aufgrund der Berichtsreisabgrenzung hier nur Betriebe von Mehrbetriebs-, Mehrländerunternehmen sowie Arbeitsgemeinschaften des Produzierenden Gewerbes.

15. Tätige Personen in Bauinstallation und Sonstigem Ausbaugewerbe am 30. Juni 2006 nach Wirtschaftszweigen und Beschäftigtengrößenklassen

WZ-Nr.	Wirtschaftszweig	Tätige Personen	Betriebe mit ... tätigen Personen				
			1 bis 9 ¹⁾	10 bis 19	20 bis 49	50 bis 99	100 und mehr
	Bauinstallation und Sonstiges Ausbaugewerbe	25 988	184	8 882	9 454	5 315	2 153
45.3	Bauinstallation	18 231	122	5 726	6 311	4 355	1 717
45.31	Elektroinstallation	8 752	71	2 335	2 708	2 524	1 114
45.32	Dämmung gegen Kälte, Wärme, Schall und Erschütterung	1 309	.	395	445	.	-
45.33	Klempnerei, Gas-, Wasser-, Heizungs- und Lüftungsinstallation	7 120	34	2 774	2 897	.	.
45.34	Sonstige Bauinstallation	1 050	.	222	261	255	.
45.4	Sonstiges Ausbaugewerbe	7 704	62	3 103	3 143	960	436
45.41	Stuckateurgewerbe, Gipserei und Verputzerei	785	-	284	.	.	.
45.42	Bautischlerei und -schlosserei	1 249	.	709	.	.	-
45.43	Fußboden-, Fliesen- und Plattenlegerei, Raumausstattung	1 527	.	689	720	.	-
45.43.1	Parkettlegerei	44	-	44	-	-	-
45.43.2	Fliesen-, Platten- und Mosaiklegerei	748	-	.	448	.	-
45.43.3	Estrichlegerei	390	-	187	.	.	-
45.43.4	Sonstige Fußbodenlegerei und -kleberei	255	.	127	.	-	-
45.43.5	Tapetenkleberei	-	-	-	-	-	-
45.43.6	Raumausstattung ohne ausgeprägten Schwerpunkt	90	.	.	-	-	-
45.44	Maler- und Glasergerbe	3 304	-	1 227	1 481	.	.
45.44.1	Maler- und Lackierergewerbe	3 204	-
45.44.2	Glasergerbe	100	-	.	.	-	-
45.45	Baugewerbe anderweitig nicht genannt	839	-	194	300	.	.
45.45.1	Fassadenreinigung	.	-	-	.	-	-
45.45.3	Ausbaugewerbe a. n. g.	.	-
45.5	Vermietung von Baumaschinen und -geräten mit Bedienungspersonal	53	-	53	-	-	-
45.50.1	Vermietung von Betonpumpen mit Bedienungspersonal	.	-	.	-	-	-
45.50.2	Vermietung von sonstigen Baumaschinen u. -geräten mit Bedienungspersonal	.	-	.	-	-	-

1) Aufgrund der Berichtskreisabgrenzung hier nur Betriebe von Mehrbetriebs-, Mehrländerunternehmen sowie Arbeitsgemeinschaften des Produzierenden Gewerbes.

16. Angestellte in Bauinstallation und Sonstigem Ausbaugewerbe am 30. Juni 2006 nach Wirtschaftszweigen und Beschäftigtengrößenklassen

WZ-Nr.	Wirtschaftszweig	Angestellte	Betriebe mit ... tätigen Personen				
			1 bis 9 ¹⁾	10 bis 19	20 bis 49	50 bis 99	100 und mehr
	Bauinstallation und Sonstiges Ausbaugewerbe	5 912	52	2 116	1 907	1 300	537
45.3	Bauinstallation	4 453	34	1 447	1 356	1 153	463
45.31	Elektroinstallation	1 991	21	589	510	583	288
45.32	Dämmung gegen Kälte, Wärme, Schall und Erschütterung	300	.	83	122	.	-
45.33	Klempnerei, Gas-, Wasser-, Heizungs- und Lüftungsinstallation	1 873	9	728	693	.	.
45.34	Sonstige Bauinstallation	289	.	47	31	93	.
45.4	Sonstiges Ausbaugewerbe	1 444	18	654	551	147	74
45.41	Stuckateurgewerbe, Gipserei und Verputzerei	145	-	59	.	.	.
45.42	Bautischlerei und -schlosserei	244	.	142	.	.	-
45.43	Fußboden-, Fliesen- und Plattenlegerei, Raumausstattung	342	.	172	153	.	-
45.43.1	Parkettlegerei	12	-	12	-	-	-
45.43.2	Fliesen-, Platten- und Mosaiklegerei	159	-	.	89	.	-
45.43.3	Estrichlegerei	89	-	45	.	.	-
45.43.4	Sonstige Fußbodenlegerei und -kleberei	59	.	28	.	-	-
45.43.5	Tapetenkleberei	-	-	-	-	-	-
45.43.6	Raumausstattung ohne ausgeprägten Schwerpunkt	23	.	.	-	-	-
45.44	Maler- und Glasergerbe	519	-	223	220	.	.
45.44.1	Maler- und Lackierergewerbe	501	-
45.44.2	Glasergerbe	18	-	.	.	-	-
45.45	Baugewerbe anderweitig nicht genannt	194	-	58	59	.	.
45.45.1	Fassadenreinigung	.	-	-	.	-	-
45.45.3	Ausbaugewerbe a. n. g.	.	-
45.5	Vermietung von Baumaschinen und -geräten mit Bedienungspersonal	15	-	15	-	-	-
45.50.1	Vermietung von Betonpumpen mit Bedienungspersonal	.	-	.	-	-	-
45.50.2	Vermietung von sonstigen Baumaschinen u. -geräten mit Bedienungspersonal	.	-	.	-	-	-

1) Aufgrund der Berichtskreisabgrenzung hier nur Betriebe von Mehrbetriebs-, Mehrländerunternehmen sowie Arbeitsgemeinschaften des Produzierenden Gewerbes.

**17. Arbeiter in Bauinstallation und Sonstigem Ausbaugewerbe am 30. Juni 2006 nach Wirtschaftszweigen und Beschäftigten-
größenklassen**

WZ- Nr.	Wirtschaftszweig	Arbeiter	Betriebe mit ... tätigen Personen				
			1 bis 9 ¹⁾	10 bis 19	20 bis 49	50 bis 99	100 und mehr
	Bauinstallation und Sonstiges Ausbaugewerbe	20 076	132	6 766	7 547	4 015	1 616
45.3	Bauinstallation	13 778	88	4 279	4 955	3 202	1 254
45.31	Elektroinstallation	6 761	50	1 746	2 198	1 941	826
45.32	Dämmung gegen Kälte, Wärme, Schall und Erschütterung	1 009	.	312	323	.	-
45.33	Klempnerei, Gas-, Wasser-, Hei- zungs- und Lüftungsinstallation	5 247	25	2 046	2 204	.	.
45.34	Sonstige Bauinstallation	761	.	175	230	162	.
45.4	Sonstiges Ausbaugewerbe	6 260	44	2 449	2 592	813	362
45.41	Stuckateurgewerbe, Gipserei und Verputzerei	640	-	225	.	.	.
45.42	Bautischlerei und -schlosserei	1 005	.	567	.	.	-
45.43	Fußboden-, Fliesen- und Plat- tenlegerei, Raumausstattung	1 185	.	517	567	.	-
45.43.1	Parkettlegerei	32	-	32	-	-	-
45.43.2	Fliesen-, Platten- und Mosaiklegerei	589	-	.	359	.	-
45.43.3	Estrichlegerei	301	-	142	.	.	-
45.43.4	Sonstige Fußbodenlegerei und -kleberei	196	.	99	.	-	-
45.43.5	Tapetenkleberei	-	-	-	-	-	-
45.43.6	Raumausstattung ohne ausge- prägten Schwerpunkt	67	.	.	-	-	-
45.44	Maler- und Glasergerbe	2 785	-	1 004	1 261	.	.
45.44.1	Maler- und Lackierergewerbe	2 703	-
45.44.2	Glasergerbe	82	-	.	.	-	-
45.45	Baugewerbe anderweitig nicht genannt	645	-	136	241	.	.
45.45.1	Fassadenreinigung	.	-	-	.	-	-
45.45.3	Ausbaugewerbe a. n. g.	.	-
45.5	Vermietung von Baumaschinen und -geräten mit Bedienungs- personal	38	-	38	-	-	-
45.50.1	Vermietung von Betonpumpen mit Bedienungspersonal	.	-	.	-	-	-
45.50.2	Vermietung von sonstigen Baumaschinen u. -geräten mit Bedienungspersonal	.	-	.	-	-	-

1) Aufgrund der Berichtskreisabgrenzung hier nur Betriebe von Mehrbetriebs-, Mehrländerunternehmen sowie Arbeitsgemeinschaften des Produzierenden Gewerbes.

18. Bruttolohnsumme in Bauinstallation und Sonstigem Ausbaugewerbe im 2. Quartal 2006 nach Wirtschaftszweigen und Beschäftigtengrößenklassen (in 1 000 €)

WZ-Nr.	Wirtschaftszweig	Brutto-lohnsumme	Betriebe mit ... tätigen Personen				
			1 bis 9 ¹⁾	10 bis 19	20 bis 49	50 bis 99	100 und mehr
	Bauinstallation und Sonstiges Ausbaugewerbe	94 746	681	30 809	35 984	19 403	7 869
45.3	Bauinstallation	64 974	481	19 537	23 144	15 508	6 305
45.31	Elektroinstallation	30 958	228	8 060	10 012	9 072	3 585
45.32	Dämmung gegen Kälte, Wärme, Schall und Erschütterung	4 959	.	1 488	1 566	.	-
45.33	Klempnerei, Gas-, Wasser-, Heizungs- und Lüftungsinstallation	24 305	172	9 237	10 295	.	.
45.34	Sonstige Bauinstallation	4 753	.	752	1 271	918	.
45.4	Sonstiges Ausbaugewerbe	29 555	200	11 055	12 840	3 895	1 565
45.41	Stuckateurgewerbe, Gipserei und Verputzerei	3 125	-	1 098	.	.	.
45.42	Bautischlerei und -schlosserei	4 248	.	2 451	.	.	-
45.43	Fußboden-, Fliesen- und Plattenlegerei, Raumausstattung	6 271	.	2 397	3 284	.	-
45.43.1	Parkettlegerei	132	-	132	-	-	-
45.43.2	Fliesen-, Platten- und Mosaiklegerei	3 082	-	.	1 939	.	-
45.43.3	Estrichlegerei	1 708	-	721	.	.	-
45.43.4	Sonstige Fußbodenlegerei und -kleberei	1 110	.	434	.	-	-
45.43.5	Tapetenkleberei	-	-	-	-	-	-
45.43.6	Raumausstattung ohne ausgeprägten Schwerpunkt	238	.	.	-	-	-
45.44	Maler- und Glasergerbe	12 682	-	4 436	5 816	.	.
45.44.1	Maler- und Lackierergewerbe	12 318	-
45.44.2	Glasergerbe	364	-	.	.	-	-
45.45	Baugewerbe anderweitig nicht genannt	3 228	-	673	1 425	.	.
45.45.1	Fassadenreinigung	.	-	-	.	-	-
45.45.3	Ausbaugewerbe a. n. g.	.	-
45.5	Vermietung von Baumaschinen und -geräten mit Bedienungspersonal	217	-	217	-	-	-
45.50.1	Vermietung von Betonpumpen mit Bedienungspersonal	.	-	.	-	-	-
45.50.2	Vermietung von sonstigen Baumaschinen u. -geräten mit Bedienungspersonal	.	-	.	-	-	-

1) Aufgrund der Berichtskreisabgrenzung hier nur Betriebe von Mehrbetriebs-, Mehrländerunternehmen sowie Arbeitsgemeinschaften des Produzierenden Gewerbes.

19. Bruttogehaltssumme in Bauinstallation und Sonstigem Ausbaugewerbe im 2. Quartal 2006 nach Wirtschaftszweigen und Beschäftigtengrößenklassen (in 1 000 €)

WZ-Nr.	Wirtschaftszweig	Bruttogehaltssumme	Betriebe mit ... tätigen Personen				
			1 bis 9 ¹⁾	10 bis 19	20 bis 49	50 bis 99	100 und mehr
	Bauinstallation und Sonstiges Ausbaugewerbe	38 881	271	11 819	12 791	9 924	4 076
45.3	Bauinstallation	29 985	188	8 260	9 126	8 803	3 607
45.31	Elektroinstallation	12 823	89	3 306	3 260	4 265	1 902
45.32	Dämmung gegen Kälte, Wärme, Schall und Erschütterung	2 133	.	460	850	.	-
45.33	Klempnerei, Gas-, Wasser-, Heizungs- und Lüftungsinstallation	12 353	62	4 221	4 767	.	.
45.34	Sonstige Bauinstallation	2 676	.	274	248	857	.
45.4	Sonstiges Ausbaugewerbe	8 786	83	3 448	3 665	1 121	469
45.41	Stuckateurgewerbe, Gipserei und Verputzerei	805	-	264	.	.	.
45.42	Bautischlerei und -schlosserei	1 421	.	840	.	.	-
45.43	Fußboden-, Fliesen- und Plattenlegerei, Raumausstattung	2 171	.	914	1 123	.	-
45.43.1	Parkettlegerei	59	-	59	-	-	-
45.43.2	Fliesen-, Platten- und Mosaiklegerei	1 023	-	.	635	.	-
45.43.3	Estrichlegerei	575	-	232	.	.	-
45.43.4	Sonstige Fußbodenlegerei und -kleberei	416	.	184	.	-	-
45.43.5	Tapetenkleberei	-	-	-	-	-	-
45.43.6	Raumausstattung ohne ausgeprägten Schwerpunkt	98	.	.	-	-	-
45.44	Maler- und Glasergerbe	3 216	-	1 179	1 437	.	.
45.44.1	Maler- und Lackierergewerbe	3 135	-
45.44.2	Glasergerbe	81	-	.	.	-	-
45.45	Baugewerbe anderweitig nicht genannt	1 173	-	251	457	.	.
45.45.1	Fassadenreinigung	.	-	-	.	-	-
45.45.3	Ausbaugewerbe a. n. g.	.	-
45.5	Vermietung von Baumaschinen und -geräten mit Bedienungspersonal	111	-	111	-	-	-
45.50.1	Vermietung von Betonpumpen mit Bedienungspersonal	.	-	.	-	-	-
45.50.2	Vermietung von sonstigen Baumaschinen u. -geräten mit Bedienungspersonal	.	-	.	-	-	-

1) Aufgrund der Berichtskreisabgrenzung hier nur Betriebe von Mehrbetriebs-, Mehrländerunternehmen sowie Arbeitsgemeinschaften des Produzierenden Gewerbes.

20. Geleistete Arbeitsstunden in Bauinstallation und Sonstigem Ausbaugewerbe im 2. Quartal 2006 nach Wirtschaftszweigen und Beschäftigtengrößenklassen (in 1 000 Stunden)

WZ-Nr.	Wirtschaftszweig	Geleistete Arbeitsstunden	Betriebe mit ... tätigen Personen				
			1 bis 9 ¹⁾	10 bis 19	20 bis 49	50 bis 99	100 und mehr
	Bauinstallation und Sonstiges Ausbaugewerbe	8 350	61	2 902	3 062	1 642	683
45.3	Bauinstallation	5 785	39	1 841	2 030	1 331	544
45.31	Elektroinstallation	2 906	20	775	924	815	371
45.32	Dämmung gegen Kälte, Wärme, Schall und Erschütterung	400	.	132	121	.	-
45.33	Klempnerei, Gas-, Wasser-, Heizungs- und Lüftungsinstallation	2 151	13	862	878	.	.
45.34	Sonstige Bauinstallation	327	.	72	107	72	.
45.4	Sonstiges Ausbaugewerbe	2 545	21	1 041	1 033	311	139
45.41	Stuckateurgewerbe, Gipserei und Verputzerei	248	-	86	.	.	.
45.42	Bautischlerei und -schlosserei	443	.	257	.	.	-
45.43	Fußboden-, Fliesen- und Plattenlegerei, Raumausstattung	500	.	229	228	.	-
45.43.1	Parkettlegerei	15	-	15	-	-	-
45.43.2	Fliesen-, Platten- und Mosaiklegerei	248	-	.	147	.	-
45.43.3	Estrichlegerei	124	-	63	.	.	-
45.43.4	Sonstige Fußbodenlegerei und -kleberei	84	.	45	.	-	-
45.43.5	Tapetenkleberei	-	-	-	-	-	-
45.43.6	Raumausstattung ohne ausgeprägten Schwerpunkt	29	.	.	-	-	-
45.44	Maler- und Glasergerbe	1 082	-	408	482	.	.
45.44.1	Maler- und Lackierergewerbe	1 044	-
45.44.2	Glasergerbe	39	-	.	.	-	-
45.45	Baugewerbe anderweitig nicht genannt	271	-	61	107	.	.
45.45.1	Fassadenreinigung	.	-	-	.	-	-
45.45.3	Ausbaugewerbe a. n. g.	.	-
45.5	Vermietung von Baumaschinen und -geräten mit Bedienungspersonal	20	-	20	-	-	-
45.50.1	Vermietung von Betonpumpen mit Bedienungspersonal	.	-	.	-	-	-
45.50.2	Vermietung von sonstigen Baumaschinen u. -geräten mit Bedienungspersonal	.	-	.	-	-	-

1) Aufgrund der Berichtskreisabgrenzung hier nur Betriebe von Mehrbetriebs-, Mehrländerunternehmen sowie Arbeitsgemeinschaften des Produzierenden Gewerbes.

21. Umsatz in Bauinstallation und Sonstigem Ausbaugewerbe im 2. Quartal 2006 und im Jahr 2005 nach Wirtschaftszweigen
(in 1 000 €)

WZ-Nr.	Wirtschaftszweig	Gesamtumsatz	Davon		Gesamtumsatz	Davon	
			sonstiger Umsatz	ausbaugewerbl. Umsatz		sonstiger Umsatz	ausbaugewerbl. Umsatz
		2. Quartal 2006				2005	
	Bauinstallation und Sonstiges Ausbaugewerbe	540 019	21 627	518 392	2 123 793	89 345	2 034 448
45.3	Bauinstallation	395 267	16 083	379 184	1 585 462	68 032	1 517 430
45.31	Elektroinstallation	172 741	8 470	164 272	704 569	40 228	664 340
45.32	Dämmung gegen Kälte, Wärme, Schall und Erschütterung	24 203	243	23 960	111 510	568	110 943
45.33	Klempnerei, Gas-, Wasser-, Heizungs- und Lüftungsinstallation	173 184	7 059	166 125	682 964	25 847	657 117
45.34	Sonstige Bauinstallation	25 139	311	24 827	86 419	1 389	85 030
45.4	Sonstiges Ausbaugewerbe	143 474	5 500	137 974	533 526	21 169	512 358
45.41	Stuckateurgewerbe, Gipserei und Verputzerei	12 459	107	12 352	44 728	208	44 520
45.42	Bautischlerei und -schlosserei	24 038	2 332	21 706	87 157	7 365	79 792
45.43	Fußboden-, Fliesen- und Plattenlegerei, Raumausstattung	35 272	843	34 429	142 801	4 150	138 651
45.43.1	Parkettlegerei	1 132	95	1 037	5 290	635	4 654
45.43.2	Fliesen-, Platten- und Mosaiklegerei	15 403	251	15 152	63 341	1 980	61 362
45.43.3	Estrichlegerei	10 505	103	10 403	40 224	102	40 122
45.43.4	Sonstige Fußbodenlegerei und -kleberei	6 484	131	6 353	27 408	458	26 951
45.43.5	Tapetenkleberei	-	-	-	-	-	-
45.43.6	Raumausstattung ohne ausgeprägten Schwerpunkt	1 748	264	1 483	6 537	976	5 562
45.44	Maler- und Glasergewerbe	49 161	949	48 212	183 119	3 858	179 261
45.44.1	Maler- und Lackierergewerbe	47 265	909	46 356	176 496	3 727	172 769
45.44.2	Glasergewerbe	1 895	39	1 856	6 623	131	6 492
45.45	Baugewerbe anderweitig nicht genannt	22 543	1 268	21 275	75 722	5 588	70 134
45.45.1	Fassadenreinigung
45.45.3	Ausbaugewerbe a. n. g.
45.5	Vermietung von Baumaschinen und -geräten mit Bedienungspersonal	1 278	44	1 234	4 804	144	4 660
45.50.1	Vermietung von Betonpumpen mit Bedienungspersonal
45.50.2	Vermietung von sonstigen Baumaschinen u. -geräten mit Bedienungspersonal

22. Ausbaugewerblicher Umsatz in Bauinstallation und Sonstigem Ausbaugewerbe im 2. Quartal 2006 nach Wirtschaftszweigen und Beschäftigtengrößenklassen (in 1 000 €)

WZ-Nr.	Wirtschaftszweig	Ausbaugewerblicher Umsatz	Betriebe mit ... tätigen Personen				
			1 bis 9 ¹⁾	10 bis 19	20 bis 49	50 bis 99	100 und mehr
	Bauinstallation und Sonstiges Ausbaugewerbe	518 392	3 382	160 335	185 782	123 554	45 338
45.3	Bauinstallation	379 184	1 912	103 888	127 394	105 688	40 303
45.31	Elektroinstallation	164 272	658	37 438	45 096	61 343	19 736
45.32	Dämmung gegen Kälte, Wärme, Schall und Erschütterung	23 960	.	7 079	9 043	.	-
45.33	Klempnerei, Gas-, Wasser-, Heizungs- und Lüftungsinstallation	166 125	489	55 649	69 617	.	.
45.34	Sonstige Bauinstallation	24 827	.	3 721	3 638	5 919	.
45.4	Sonstiges Ausbaugewerbe	137 974	1 471	55 213	58 388	17 866	5 036
45.41	Stuckateurgewerbe, Gipserei und Verputzerei	12 352	-	5 443	.	.	.
45.42	Bautischlerei und -schlosserei	21 706	.	13 249	.	.	-
45.43	Fußboden-, Fliesen- und Plattenlegerei, Raumausstattung	34 429	.	13 271	17 975	.	-
45.43.1	Parkettlegerei	1 037	-	1 037	-	-	-
45.43.2	Fliesen-, Platten- und Mosaiklegerei	15 152	-	.	10 030	.	-
45.43.3	Estrichlegerei	10 403	-	3 518	.	.	-
45.43.4	Sonstige Fußbodenlegerei und -kleberei	6 353	.	2 926	.	-	-
45.43.5	Tapetenkleberei	-	-	-	-	-	-
45.43.6	Raumausstattung ohne ausgeprägten Schwerpunkt	1 483	.	.	-	-	-
45.44	Maler- und Glasergerbe	48 212	-	15 878	24 833	.	.
45.44.1	Maler- und Lackierergewerbe	46 356	-
45.44.2	Glasergerbe	1 856	-	.	.	-	-
45.45	Baugewerbe anderweitig nicht genannt	21 275	-	7 371	5 778	.	.
45.45.1	Fassadenreinigung	.	-	-	.	-	-
45.45.3	Ausbaugewerbe a. n. g.	.	-
45.5	Vermietung von Baumaschinen und -geräten mit Bedienungspersonal	1 234	-	1 234	-	-	-
45.50.1	Vermietung von Betonpumpen mit Bedienungspersonal	.	-	.	-	-	-
45.50.2	Vermietung von sonstigen Baumaschinen u. -geräten mit Bedienungspersonal	.	-	.	-	-	-

1) Aufgrund der Berichtskreisabgrenzung hier nur Betriebe von Mehrbetriebs-, Mehrländerunternehmen sowie Arbeitsgemeinschaften des Produzierenden Gewerbes.

23. Ausbaugewerblicher Umsatz in Bauinstallation und Sonstigem Ausbaugewerbe im Jahr 2005 nach Wirtschaftszweigen und Beschäftigtengrößenklassen (in 1 000 €)

WZ-Nr.	Wirtschaftszweig	Ausbaugewerblicher Umsatz	Betriebe mit ... tätigen Personen				
			1 bis 9 ¹⁾	10 bis 19	20 bis 49	50 bis 99	100 und mehr
	Bauinstallation und Sonstiges Ausbaugewerbe	2 034 448	14 353	656 503	720 910	486 859	155 822
45.3	Bauinstallation	1 517 430	9 092	437 176	503 422	432 297	135 443
45.31	Elektroinstallation	664 340	3 495	169 432	174 202	242 194	75 018
45.32	Dämmung gegen Kälte, Wärme, Schall und Erschütterung	110 943	.	30 728	41 167	.	-
45.33	Klempnerei, Gas-, Wasser-, Heizungs- und Lüftungsinstallation	657 117	2 519	223 759	272 667	.	.
45.34	Sonstige Bauinstallation	85 030	.	13 258	15 386	23 466	.
45.4	Sonstiges Ausbaugewerbe	512 358	5 261	214 667	217 488	54 563	20 379
45.41	Stuckateurgewerbe, Gipserei und Verputzerei	44 520	-	19 746	.	.	.
45.42	Bautischlerei und -schlosserei	79 792	.	49 912	.	.	-
45.43	Fußboden-, Fliesen- und Plattenlegerei, Raumausstattung	138 651	.	55 427	72 602	.	-
45.43.1	Parkettlegerei	4 654	-	4 654	-	-	-
45.43.2	Fliesen-, Platten- und Mosaiklegerei	61 362	-	.	40 956	.	-
45.43.3	Estrichlegerei	40 122	-	13 979	.	.	-
45.43.4	Sonstige Fußbodenlegerei und -kleberei	26 951	.	14 056	.	-	-
45.43.5	Tapetenkleberei	-	-	-	-	-	-
45.43.6	Raumausstattung ohne ausgeprägten Schwerpunkt	5 562	.	.	-	-	-
45.44	Maler- und Glasergerbe	179 261	-	64 644	84 505	.	.
45.44.1	Maler- und Lackierergewerbe	172 769	-
45.44.2	Glasergerbe	6 492	-	.	.	-	-
45.45	Baugewerbe anderweitig nicht genannt	70 134	-	24 938	23 135	.	.
45.45.1	Fassadenreinigung	.	-	-	.	-	-
45.45.3	Ausbaugewerbe a. n. g.	.	-
45.5	Vermietung von Baumaschinen und -geräten mit Bedienungspersonal	4 660	-	4 660	-	-	-
45.50.1	Vermietung von Betonpumpen mit Bedienungspersonal	.	-	.	-	-	-
45.50.2	Vermietung von sonstigen Baumaschinen u. -geräten mit Bedienungspersonal	.	-	.	-	-	-

1) Aufgrund der Berichts-kreisabgrenzung hier nur Betriebe von Mehrbetriebs-, Mehrländerunternehmen sowie Arbeitsgemeinschaften des Produzierenden Gewerbes.

24. Betriebe und tätige Personen in Bauinstallation und Sonstigem Ausbaugewerbe am 30. Juni 2006 sowie Bruttolohn- und -gehaltssumme im 2. Quartal 2006 nach Wirtschaftszweigen
- Veränderung zur Jährlichen Erhebung im 2. Quartal 2005 (in Prozent)

WZ Nr.	Wirtschaftszweig	Betriebe	Tätige Personen	Darunter		Bruttolohn- summe	Bruttogehalt- summe
				Angestellte	Arbeiter		
	Bauinstallation und Sonstiges Ausbaugewerbe	-7,5	-2,8	-0,3	-3,5	-1,1	0,3
45.3	Bauinstallation	-6,2	-1,7	1,3	-2,6	-0,5	1,5
45.31	Elektroinstallation	-8,1	-2,7	-0,7	-3,3	1,4	4,4
45.32	Dämmung gegen Kälte, Wärme, Schall und Erschütterung	4,3	3,4	5,6	2,7	-3,4	-6,0
45.33	Klempnerei, Gas-, Wasser-, Heizungs- und Lüftungsinstallation	-5,6	-1,9	1,4	-3,1	-5,4	0,5
45.34	Sonstige Bauinstallation	-8,3	2,6	10,7	-0,1	19,6	-0,9
45.4	Sonstiges Ausbaugewerbe	-10,1	-5,3	-5,1	-5,4	-2,7	-4,1
45.41	Stuckateurgewerbe, Gipserei und Verputzerei	-10,8	-1,6	-0,7	-1,8	-3,6	-7,7
45.42	Bautischlerei und -schlosserei	-2,7	1,5	-10,3	4,9	6,8	1,2
45.43	Fußboden-, Fliesen- und Plattenlegerei, Raumausstattung	-14,1	-10,3	-6,3	-11,4	-8,0	-6,0
45.43.1	Parkettlegerei	-40,0	-50,0	-25,0	-55,6	-54,5	-32,2
45.43.2	Fliesen-, Platten- und Mosaiklegerei	-21,3	-18,1	-11,7	-19,6	-13,5	-7,5
45.43.3	Estrichlegerei	-	6,3	1,1	7,9	5,4	-6,7
45.43.4	Sonstige Fußbodenlegerei und -kleberei	7,7	18,1	11,3	20,2	10,6	6,9
45.43.5	Tapetenkleberei	x	x	x	x	x	x
45.43.6	Raumausstattung ohne ausgeprägten Schwerpunkt	-22,2	-24,4	-17,9	-26,4	-29,4	-12,5
45.44	Maler- und Glasergewerbe	-11,2	-8,2	-8,9	-8,1	-4,6	-3,8
45.44.1	Maler- und Lackierergewerbe	-11,7	-8,7	-8,9	-8,7	-5,2	-3,7
45.44.2	Glasergewerbe	-	9,9	-10,0	15,5	21,3	-8,0
45.45	Baugewerbe anderweitig nicht genannt	-9,1	4,0	14,8	1,1	5,8	-5,3
45.45.1	Fassadenreinigung
45.45.3	Ausbaugewerbe a. n. g.
45.5	Vermietung von Baumaschinen und -geräten mit Bedienungs- personal	33,3	43,2	50,0	40,7	83,9	70,8
45.50.1	Vermietung von Betonpumpen mit Bedienungspersonal
45.50.2	Vermietung von sonstigen Baumaschinen u. -geräten mit Bedienungspersonal

25. Geleistete Arbeitsstunden und Umsatz in Bauinstallation und Sonstigem Ausbaugewerbe im 2. Quartal 2006 sowie Umsatz für das Jahr 2005 nach Wirtschaftszweigen
- Veränderung zur Jährlichen Erhebung im 2. Quartal 2005 (in Prozent)

WZ Nr.	Wirtschaftszweig	Geleistete Arbeitsstunden	Gesamtumsatz	Darunter ausbaugew. Umsatz	Gesamtumsatz für das Jahr 2005	Darunter ausbaugew. Umsatz 2005	Gesamtumsatz je tätiger Person 2005
	Bauinstallation und Sonstiges Ausbaugewerbe	-3,0	8,0	9,3	-6,0	-5,8	-3,3
45.3	Bauinstallation	-2,5	6,6	8,2	-5,0	-4,7	-3,3
45.31	Elektroinstallation	-3,4	6,2	9,5	-7,3	-5,7	-4,7
45.32	Dämmung gegen Kälte, Wärme, Schall und Erschütterung	-2,2	-10,5	-10,8	-6,2	-6,1	-9,3
45.33	Klempnerei, Gas-, Wasser-, Heizungs- und Lüftungsinstallation	-2,8	6,3	6,4	-4,0	-5,1	-2,1
45.34	Sonstige Bauinstallation	7,9	39,2	42,5	10,0	11,7	7,2
45.4	Sonstiges Ausbaugewerbe	-4,5	11,9	12,5	-8,9	-9,1	-3,8
45.41	Stuckateurgewerbe, Gipserei und Verputzerei	-2,0	9,1	8,2	-13,1	-13,4	-11,6
45.42	Bautischlerei und -schlosserei	8,0	7,3	5,3	-10,7	-11,2	-12,1
45.43	Fußboden-, Fliesen- und Plattenlegerei, Raumausstattung	-9,1	2,1	2,7	-9,5	-9,8	0,9
45.43.1	Parkettlegerei	-50,0	-30,3	-31,0	-36,7	-36,9	26,7
45.43.2	Fliesen-, Platten- und Mosaiklegerei	-14,8	-11,6	-10,9	-12,5	-13,5	6,8
45.43.3	Estrichlegerei	6,9	24,9	23,7	0,9	0,6	-5,1
45.43.4	Sonstige Fußbodenlegerei und -kleberei	13,5	24,3	27,0	-7,3	-6,5	-21,5
45.43.5	Tapetenkleberei	-	x	x	-	x	-
45.43.6	Raumausstattung ohne ausgeprägten Schwerpunkt	-25,6	-7,0	-8,2	-14,7	-16,5	12,8
45.44	Maler- und Glasergewerbe	-9,3	8,2	8,6	-8,9	-9,0	-0,8
45.44.1	Maler- und Lackierergewerbe	-9,8	7,4	7,7	-9,3	-9,6	-0,7
45.44.2	Glasergewerbe	11,4	30,8	40,6	1,5	8,5	-7,6
45.45	Baugewerbe anderweitig nicht genannt	3,8	56,8	67,9	-2,4	-2,4	-6,1
45.45.1	Fassadenreinigung
45.45.3	Ausbaugewerbe a. n. g.
45.5	Vermietung von Baumaschinen und -geräten mit Bedienungspersonal	42,9	12,3	12,7	0,1	0,3	-30,1
45.50.1	Vermietung von Betonpumpen mit Bedienungspersonal
45.50.2	Vermietung von sonstigen Baumaschinen u. -geräten mit Bedienungspersonal

26. Betriebe, tätige Personen im Juni 2006 und Brutto Lohn- und -gehaltssumme, geleistete Arbeitsstunden sowie Umsatz im 2. Quartal 2006 in Handwerksbetrieben in Bauinstallation und Sonstigem Ausbaugewerbe, sowie Umsatz für das Jahr 2005 nach Kreisfreien Städten und Landkreisen

Kreis- Nr.	Kreisfreie Stadt Landkreis Regierungsbezirk Land	Betriebe	Tätige Personen	Bruttolohn- u. -gehalt- summe	Geleistete Arbeits- stunden	Gesamt- umsatz	Darunter	Gesamtum- satz für das Jahr 2005
				1 000 €	1 000		baugewerbli. Umsatz	
61	Chemnitz, Stadt	56	1 646	8 737	528	35 806	33 734	140 601
66	Plauen, Stadt	6
67	Zwickau, Stadt	27
71	Annaberg	24	716	3 354	227	10 150	10 040	42 723
73	Chemnitzer Land	27	565	2 822	193	14 433	14 347	51 003
77	Freiberg	31	1 028	4 795	330	24 734	23 850	93 111
78	Vogtlandkreis	39	924	4 356	291	16 343	15 270	64 961
81	Mittlerer Erzgebirgskreis	21
82	Mittweida	29	691	3 224	257	10 795	10 726	44 425
88	Stollberg	21	532	2 966	202	9 855	8 744	34 784
91	Aue-Schwarzenberg	25	479	2 114	150	7 819	7 204	37 148
93	Zwickauer Land	31
Regierungsbezirk Chemnitz		337	8 472	41 409	2 797	161 562	154 393	636 440
62	Dresden, Stadt	98	2 387	12 084	683	51 954	51 001	203 110
63	Görlitz, Stadt	13
64	Hoyerswerda, Stadt	11
72	Bautzen	30
80	Meißen	28	551	3 140	184	11 743	11 683	42 728
84	Niederschles. Oberlausitzkreis	15
85	Riesa-Großenhain	40	989	4 864	320	18 566	18 081	72 298
86	Löbau-Zittau	18
87	Sächsische Schweiz	34	706	3 445	245	11 457	11 295	46 184
90	Weißeritzkreis	32	639	2 997	194	13 683	12 502	51 774
92	Kamenz	37	1 012	4 825	315	17 911	17 059	78 908
Regierungsbezirk Dresden		356	8 097	39 799	2 523	159 935	155 276	629 913
65	Leipzig, Stadt	100	2 232	11 160	687	47 257	45 013	177 438
74	Delitzsch	24	514	2 758	180	9 251	9 165	39 129
75	Döbeln	23	469	2 142	150	7 793	7 559	33 965
79	Leipziger Land	34	885	4 681	284	18 732	18 310	66 580
83	Muldentalkreis	24	726	3 271	265	13 755	13 115	50 728
89	Torgau-Oschatz	27	608	3 351	222	10 979	9 216	50 692
Regierungsbezirk Leipzig		232	5 434	27 363	1 788	107 767	102 379	418 532
Sachsen		925	22 003	108 571	7 108	429 264	412 048	1 684 886

27. Betriebe, tätige Personen im Juni 2006 und Brutto Lohn- und -gehaltssumme, geleistete Arbeitsstunden sowie Umsatz im 2. Quartal 2006 in Handwerksbetrieben in Bauinstallation und Sonstigem Ausbaugewerbe, sowie Umsatz für das Jahr 2005 nach Wirtschaftszweigen

WZ-Nr.	Wirtschaftszweig	Betriebe	Tätige Personen	Brutto Lohn- u. -gehaltssumme	Geleistete Arbeitsstunden	Gesamtumsatz	Darunter baugewerblicher Umsatz	Gesamtumsatz für das Jahr 2005
				1 000 €	1 000	1 000 €		
	Bauinstallation und Sonstiges Ausbaugewerbe	925	22 003	108 571	7 108	429 264	412 048	1 684 886
45.3	Bauinstallation	659	16 313	81 097	5 237	332 521	319 729	1 328 216
45.31	Elektroinstallation	309	8 463	41 415	2 820	153 124	144 749	631 353
45.32	Dämmung gegen Kälte, Wärme, Schall und Erschütterung	33	823	4 388	255	16 699	16 627	74 612
45.33	Klempnerei, Gas-, Wasser-, Heizungs- und Lüftungsinstallation	304	6 671	33 207	2 040	156 367	152 230	597 842
45.34	Sonstige Bauinstallation	13	356	2 087	123	6 332	6 123	24 409
45.4	Sonstiges Ausbaugewerbe	266
45.41	Stuckateurgewerbe, Gipserei und Verputzerei	28	723	3 588	230	10 261	10 235	36 467
45.42	Bautischlerei und -schlosserei	53	879	4 059	300	18 008	15 956	66 715
45.43	Fußboden-, Fliesen- und Plattenlegerei, Raumausstattung	22	365	1 896	120	7 333	7 053	30 577
45.43.1	Parkettlegerei	-	-	-	-	-	-	-
45.43.2	Fliesen-, Platten- und Mosaiklegerei	13	234	1 238	74	4 955	4 874	20 360
45.43.3	Estrichlegerei	4	64	362	24	1 097	1 097	4 362
45.43.4	Sonstige Fußbodenlegerei und -kleberei	3
45.43.5	Tapetenkleberei	-	-	-	-	-	-	-
45.43.6	Raumausstattung ohne ausgeprägten Schwerpunkt	2
45.44	Maler- und Glasergewerbe	145	3 210	15 382	1 052	47 532	46 592	176 397
45.44.1	Maler- und Lackierergewerbe	138	3 110	14 936	1 013	45 636	44 736	169 774
45.44.2	Glasergewerbe	7	100	445	39	1 895	1 856	6 623
45.45	Baugewerbe anderweitig nicht genannt	17
45.45.1	Fassadenreinigung	1
45.45.3	Ausbaugewerbe a. n. g.	16
45.5	Vermietung von Baumaschinen und -geräten mit Bedienungspersonal	1
45.50.1	Vermietung von Betonpumpen mit Bedienungspersonal	-	-	-	-	-	-	-
45.50.2	Vermietung von sonstigen Baumaschinen u. -geräten mit Bedienungspersonal	1

Erläuterungen

Die „Jährliche Erhebung im Ausbaugewerbe“ wird einmal im Jahr (Juni) durchgeführt. Sie dient der Beurteilung der konjunkturellen Lage des Baugewerbes, insbesondere liefert sie Informationen über die Struktur dieses Wirtschaftszweiges.

Die Ergebnisse dieser Statistik dienen außerdem der Korrektur des vierteljährlichen Berichtskreises. Im System der Baugewerbestatistiken wird dadurch eine Entlastung kleinerer Betriebe von der vierteljährlichen Berichtspflicht erreicht. Der vierteljährliche Berichtskreis wird jeweils im 1. Quartal eines Kalenderjahres aktualisiert und bleibt unterjährig konstant.

Rechtsgrundlage

Rechtsgrundlage für diese Erhebungen ist das Gesetz über die Statistik im Produzierenden Gewerbe (ProdGewStatG) in der Fassung der Bekanntmachung vom 21. März 2002 (BGBl. I S. 1181) in Verbindung mit dem Gesetz über die Statistik für Bundeszwecke vom 22. Januar 1987 (BGBl. I S. 462, 565), zuletzt geändert durch Artikel 2 des Gesetzes vom 9. Juni 2005 (BGBl. I S. 1534).

Berichtskreis und Merkmale

Die Erhebung umfasst die ausbaugewerblichen Betriebe (Betriebe mit wirtschaftlichem Schwerpunkt in den Wirtschaftszweigen 45.3 bis 45.5) von Unternehmen des Ausbaugewerbes und von Unternehmen anderer Wirtschaftsbereiche mit im Allgemeinen 10 und mehr tätigen Personen sowie alle Arbeitsgemeinschaften, soweit diese Einheiten im Inland tätig sind. Betriebe von Mehrländerunternehmen oder Mehrbetriebsunternehmen sind unabhängig von ihrer Beschäftigtenzahl auskunftspflichtig, wenn das Unternehmen insgesamt mindestens 10 tätige Personen aufweist.

Methodische Hinweise

Eventuell vorhandene Abweichungen in den Summen sind auf Rundungen in unterschiedlichen Aggregationsstufen zurückzuführen.

Definitionen

Betrieb

Einbetriebsunternehmen, Haupt- und Zweigniederlassungen, Filialen sowie Bauhöfe und Baustellen, die ein eigenes Bau- oder Lohnbüro mit gesonderter Abrechnung besitzen, Arbeitsgemeinschaften und Betriebe sowie selbständige Betriebsabteilungen von Unternehmen, deren Schwerpunkt nicht in bauhauptgewerblicher Tätigkeit liegt, sofern sie Bauleistungen für den Absatz am Markt erbringen oder Bauten zum Zweck der Vermietung durch das eigene Unternehmen erstellen.

Tätige Personen

Tätige Inhaber und tätige Mitinhaber, unbezahlt mithelfende Familienangehörige sowie alle in einem arbeitsrechtlichen Verhältnis zum Betrieb stehenden Personen (Arbeiter, Angestellte sowie kaufmännisch, technisch und gewerblich Auszubildende).

Bruttolohn- und Bruttogehaltssumme

Bei den Bruttolöhnen und Bruttogehältern ist die Summe der lohnsteuerpflichtigen Bruttobezüge (Bar- und Sachbezüge) angegeben. Diese Beträge verstehen sich ohne Arbeitgeberanteile zur Kranken-, Renten- und Arbeitslosenversicherung, ohne Beiträge zu den Sozialkassen des Baugewerbes, ohne Winterbau-Umlage, ohne Aufwendungen für die betriebliche Alters-, Invaliditäts- und Hinterbliebenenversorgung und ohne gezahltes Vorruhestandsgeld. Entgelte für Poliere, Schachtmeister und Meister zählen zur Bruttolohnsumme. Den Gehältern sind auch die Bezüge von Gesellschaftern, Vorstandsmitgliedern und anderen leitenden Kräften zuzurechnen, soweit sie steuerlich als Einkünfte aus nichtselbständiger Arbeit anzusehen sind.

Geleistete Arbeitsstunden

Alle von Inhabern, Angestellten, Arbeitern und Auszubildenden auf Baustellen und Bauhöfen tatsächlich geleisteten (nicht die bezahlten) Arbeitsstunden. Nicht einbezogen sind die für Bürotätigkeit geleisteten Arbeitsstunden.

Gesamtumsatz (ohne Umsatzsteuer)

Die dem Finanzamt für die Umsatzsteuer zu meldenden steuerpflichtigen und steuerfreien Beträge für Bauleistungen im Bundesgebiet, Anzahlungen für Teilleistungen oder Vorauszahlungen vor Ausführung der entsprechenden Lieferungen und Leistungen ab 5 000 €, Beträge für sonstige eigene Erzeugnisse, industrielle und handwerkliche Dienstleistungen sowie Umsatz aus Handelsware und aus sonstigen nichtindustriellen und nichthandwerklichen Tätigkeiten und zwar **ohne** die dem Kunden in Rechnung gestellte Umsatzsteuer. Der Gesamtumsatz versteht sich einschließlich von Leistungen aus Nachunternehmertätigkeit.

Baugewerblicher Umsatz (ohne Umsatzsteuer)

Das sind steuerpflichtige und steuerfreie Beträge für erbrachte Bauleistungen einschließlich Anzahlungen für Teilleistungen und Vorauszahlungen vor Ausführung der entsprechenden Leistungen ab 5 000 €.

Verzeichnis der Wirtschaftszweige in Bauinstallation und Sonstigem Ausbaugewerbe

WZ-Nr.	Wirtschaftszweig
45.3	Bauinstallation
45.31	Elektroinstallation
45.32	Dämmung gegen Kälte, Wärme, Schall und Erschütterung
45.33	Klempnerei, Gas-, Wasser-, Heizungs- und Lüftungsinstallation
45.34	Sonstige Bauinstallation
45.4	Sonstiges Ausbaugewerbe
45.41	Stuckateurgewerbe, Gipserei und Verputzerei
45.42	Bautischlerei und Bauschlosserei
45.43	Fußboden-, Fliesen- und Plattenlegerei, Raumausstattung
45.43.1	Parkettlegerei
45.43.2	Fliesen-, Platten- und Mosaiklegerei
45.43.3	Estrichlegerei
45.43.4	Sonstige Fußbodenlegerei und Fußbodenkleberei
45.43.5	Tapetenkleberei
45.43.6	Raumausstattung ohne ausgeprägten Schwerpunkt
45.44	Maler- und Glasergewerbe
45.44.1	Maler und Lackierergewerbe
45.44.2	Glasergewerbe
45.45	Baugewerbe, anderweitig nicht genannt
45.45.1	Fassadenreinigung
45.45.3	Ausbaugewerbe, anderweitig nicht genannt
45.5	Vermietung von Baumaschinen und Baugeräten mit Bedienungspersonal
45.50.1	Vermietung von Betonpumpen mit Bedienungspersonal
45.50.2	Vermietung von sonstigen Baumaschinen und Baugeräten mit Bedienungspersonal

Abb. 1 Betriebe und tätige Personen im Juni sowie ausbaugewerblicher Umsatz für das 2.Quartal in Bauinstallation und Sonstigem Ausbaugewerbe 1998 bis 2006 nach Wirtschaftszweigen

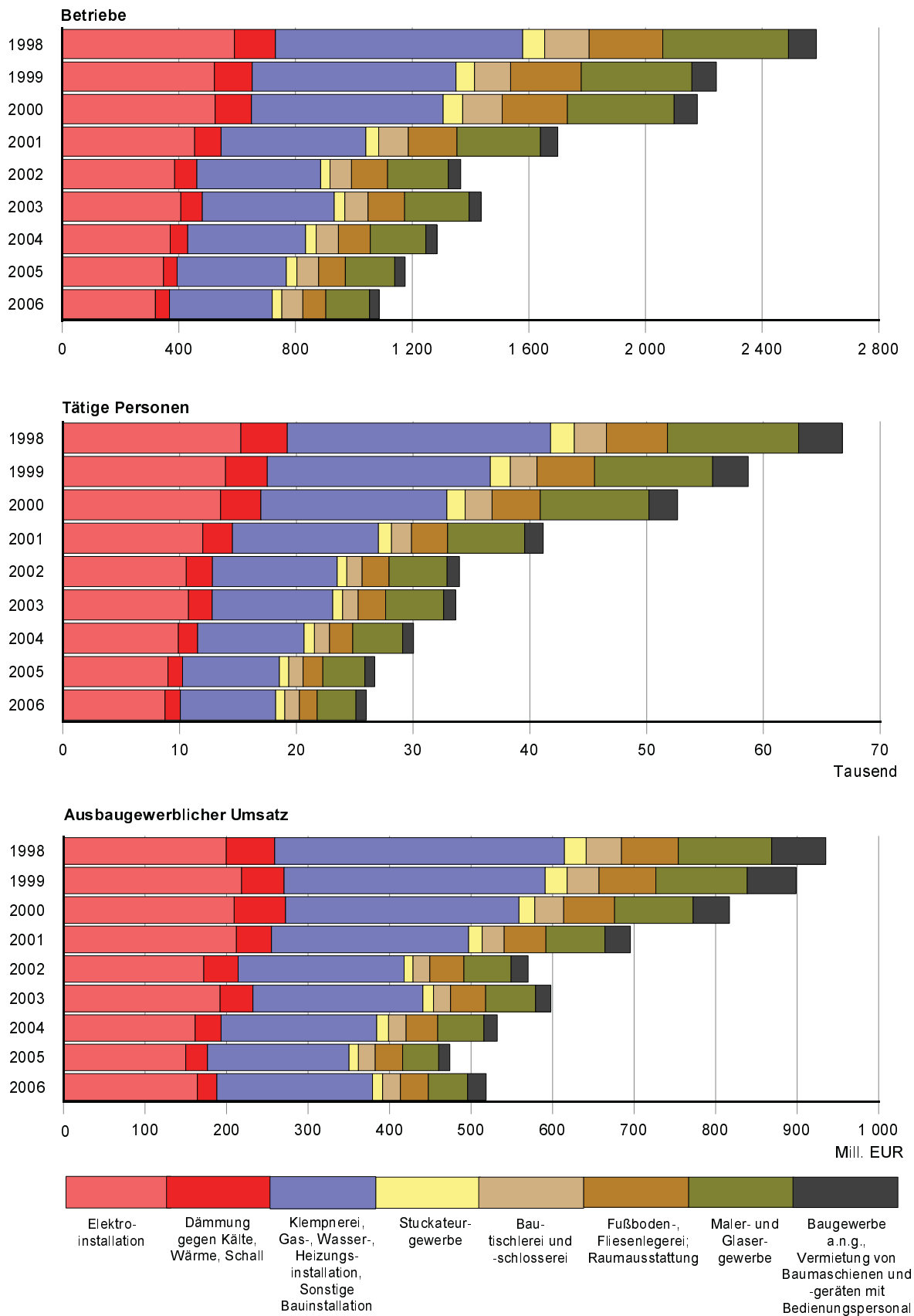
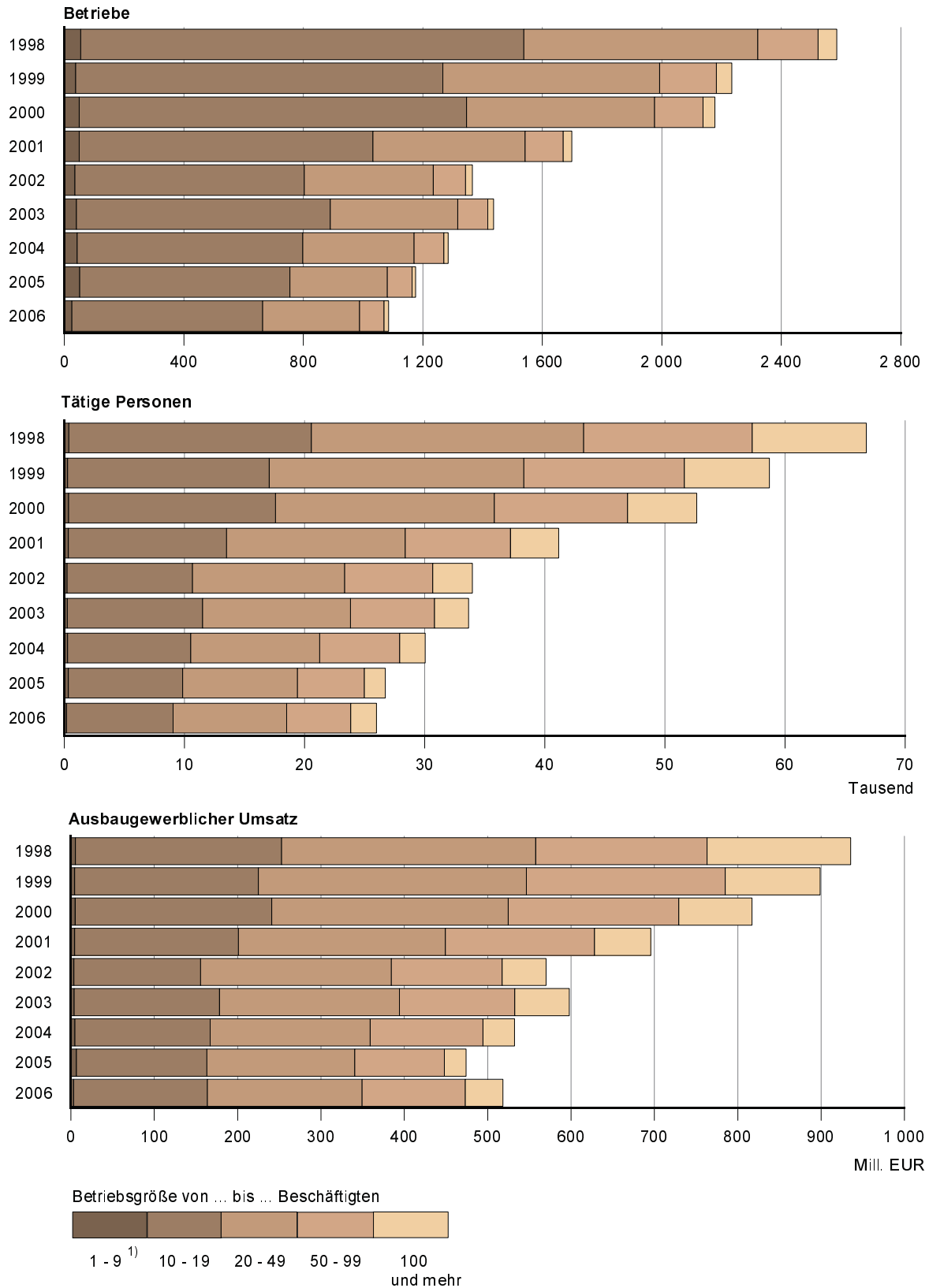


Abb. 2 Betriebe und tätige Personen im Juni sowie ausbaugewerblicher Umsatz für das 2.Quartal in Bauinstallation und Sonstigem Ausbaugewerbe 1998 bis 2006 nach Beschäftigtengrößenklassen



1) Nur Betriebe von Mehrbetriebs- und Mehrländerunternehmen

Abb. 3 Bruttolohn je Arbeiter und Bruttogehalt je Angestellten in Bauinstallation und Sonstigem Ausbaugewerbe im 2. Quartal 2003 bis 2006 nach Beschäftigtenengrößenklassen

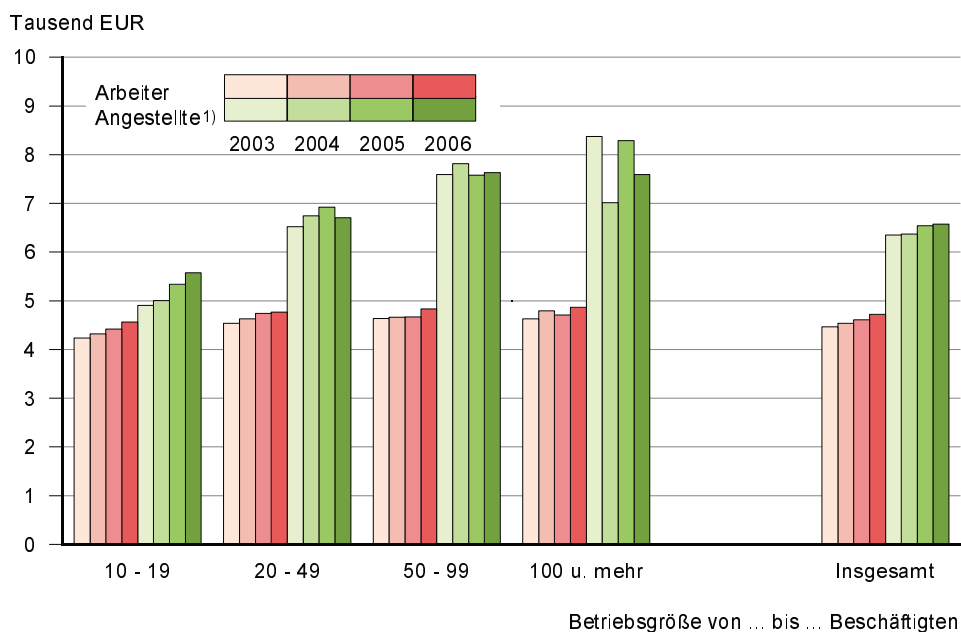
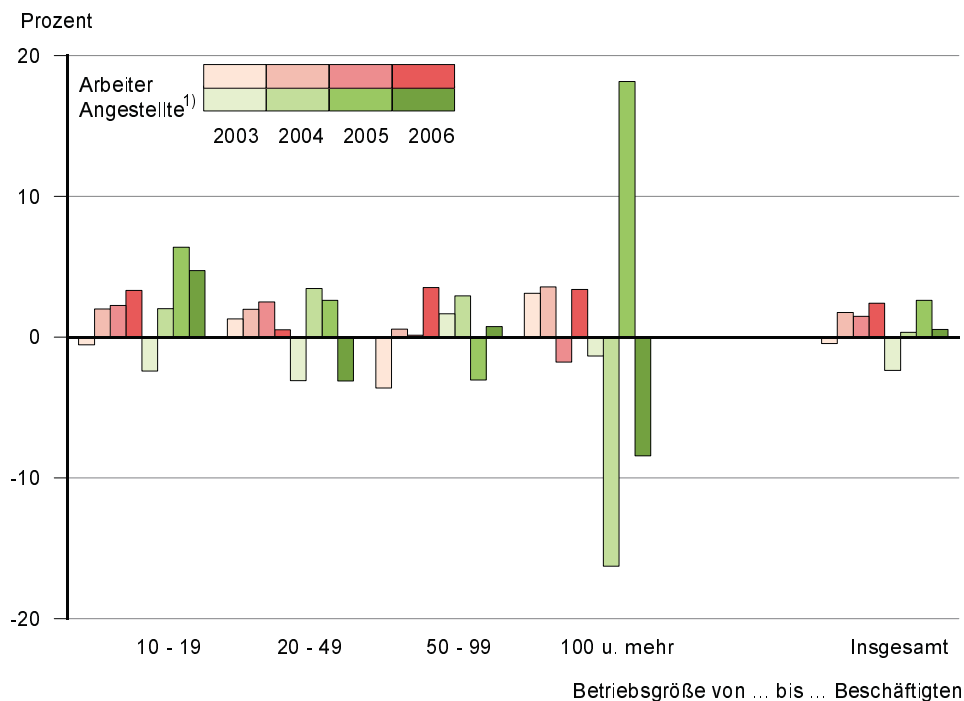


Abb. 4 Veränderung des Bruttolohns je Arbeiter und Bruttogehalts je Angestellten in Bauinstallation und Sonstigem Ausbaugewerbe im 2. Quartal 2003 bis 2006 gegenüber den Vorjahren nach Beschäftigtenengrößenklassen



1) einschließlich tätiger Inhaber

Abb. 5 Betriebe und tätige Personen im Juni 2006 sowie Gesamtumsatz im 2. Quartal 2006 in Bauinstallation und Sonstigem Ausbaugewerbe nach Kreisfreien Städten und Landkreisen

Sachsen insgesamt entspricht 100 Prozent des jeweiligen Merkmals

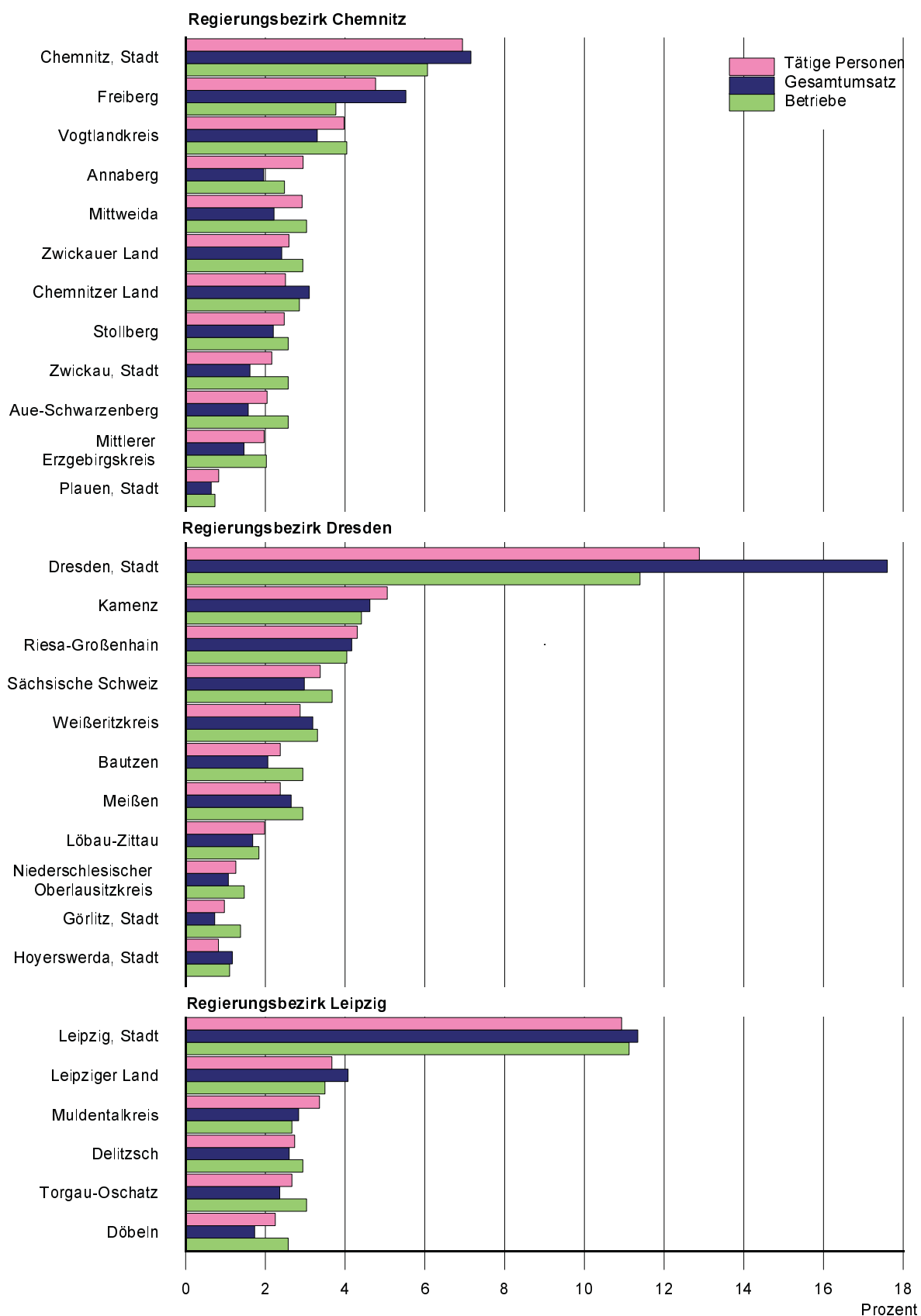


Abb. 6 Gesamtumsatz je tätiger Person in Bauinstallation und Sonstigem Ausbaugewerbe für die Jahre 1995, 2000 und 2005 nach Kreisfreien Städten und Landkreisen

