


Statistisches Landesamt
des Freistaates
Sachsen



Statistische Berichte

Indizes im Bergbau und Verarbeitenden Gewerbe im Freistaat Sachsen

Basis 2000 = 100

2004

Zeichenerklärung

-	Nichts vorhanden (genau Null)	x	Tabellenfach gesperrt, weil Aussage nicht sinnvoll
0	Weniger als die Hälfte von 1 in der letzten besetzten Stelle, jedoch mehr als nichts	()	Aussagewert ist eingeschränkt
...	Angabe fällt später an	p	vorläufige Zahl
/	Zahlenwert nicht sicher genug	r	berichtigte Zahl
.	Zahlenwert unbekannt oder geheim zu halten	s	geschätzte Zahl

Herausgeber:
Statistisches Landesamt des Freistaates Sachsen

Macherstraße 63 01917 Kamenz	Postfach 11 05 01911 Kamenz
---------------------------------	--------------------------------

Telefon		
Vermittlung	03578 33-0	
Präsident/Sekretariat	-1900	Telefax -1999
Auskunft	-1913, -1914	Telefax -1921
Bibliothek	-4352	Telefax -1598
Vertrieb	-4316	

Internet	www.statistik.sachsen.de
E-Mail	info@statistik.sachsen.de
	Kein Zugang für elektronisch signierte sowie verschlüsselte Dokumente

Inhalt

Seite

Tabellen

Index des Auftragseingangs

- | | |
|--|----|
| 1. Index des Auftragseingangs – insgesamt – im Verarbeitenden Gewerbe 1995 bis 2004 nach Wirtschaftszweigen (preisbereinigte und kalendermonatliche Darstellung) | 2 |
| 2. Index des Auftragseingangs – insgesamt – im Verarbeitenden Gewerbe 2004 nach Wirtschaftszweigen (preisbereinigte und kalendermonatliche Darstellung) | 4 |
| 3. Index des Auftragseingangs – Inland – im Verarbeitenden Gewerbe 1995 bis 2004 nach Wirtschaftszweigen (preisbereinigte und kalendermonatliche Darstellung) | 6 |
| 4. Index des Auftragseingangs – Inland – im Verarbeitenden Gewerbe 2004 nach Wirtschaftszweigen (preisbereinigte und kalendermonatliche Darstellung) | 8 |
| 5. Index des Auftragseingangs – Ausland – im Verarbeitenden Gewerbe 1995 bis 2004 nach Wirtschaftszweigen (preisbereinigte und kalendermonatliche Darstellung) | 10 |
| 6. Index des Auftragseingangs – Ausland – im Verarbeitenden Gewerbe 2004 nach Wirtschaftszweigen (preisbereinigte und kalendermonatliche Darstellung) | 12 |

Index des Umsatzes

- | | |
|---|----|
| 7. Index des Umsatzes – insgesamt – im Verarbeitenden Gewerbe sowie im Bergbau und der Gewinnung von Steinen und Erden 1995 bis 2004 nach Wirtschaftszweigen (preisbereinigte und kalendermonatliche Darstellung) | 14 |
| 8. Index des Umsatzes – insgesamt – im Verarbeitenden Gewerbe sowie im Bergbau und der Gewinnung von Steinen und Erden 2004 nach Wirtschaftszweigen (preisbereinigte und kalendermonatliche Darstellung) | 16 |
| 9. Index des Umsatzes – Inland – im Verarbeitenden Gewerbe sowie im Bergbau und der Gewinnung von Steinen und Erden 1995 bis 2004 nach Wirtschaftszweigen (preisbereinigte und kalendermonatliche Darstellung) | 18 |
| 10. Index des Umsatzes – Inland – im Verarbeitenden Gewerbe sowie im Bergbau und der Gewinnung von Steinen und Erden 2004 nach Wirtschaftszweigen (preisbereinigte und kalendermonatliche Darstellung) | 20 |
| 11. Index des Umsatzes – Ausland – im Verarbeitenden Gewerbe sowie im Bergbau und der Gewinnung von Steinen und Erden 1995 bis 2004 nach Wirtschaftszweigen (preisbereinigte und kalendermonatliche Darstellung) | 22 |
| 12. Index des Umsatzes – Ausland – im Verarbeitenden Gewerbe sowie im Bergbau und der Gewinnung von Steinen und Erden 2004 nach Wirtschaftszweigen (preisbereinigte und kalendermonatliche Darstellung) | 24 |

Meldepflicht des Auftragseingangs nach Klassen	26
--	----

Zuordnung der Klassen (Viersteller) der WZ 93 zu den Hauptgruppen	27
---	----

Zuordnung der Klassen (Viersteller) der WZ 2003 zu den Hauptgruppen	28
---	----

Verteilung der WZ 2003-Positionen über die Kategorien der aggregierten Klassifikation (Hauptgruppen)	29
--	----

Erläuterungen, Definitionen, Abkürzungen	30
--	----

Abbildungen

Abb. 1 Index des Auftragseingangs – insgesamt und Ausland – im Verarbeitenden Gewerbe in Sachsen von Januar 1995 bis Dezember 2004	32
--	----

Abb. 2 Index des Umsatzes – insgesamt und Ausland – im Verarbeitenden Gewerbe sowie im Bergbau und der Gewinnung von Steinen und Erden in Sachsen von Januar 1995 bis Dezember 2004	32
---	----

**1. Index des Auftragseingangs – insgesamt – im Verarbeitenden Gewerbe 1995 bis 2004
nach Wirtschaftszweigen** (preisbereinigte und kalendermonatliche Darstellung)

WZ 93	Wirtschaftszweig Hauptgruppe	Gewichts- wert	Index (bezogen)	
			1995	1996
17	Textilgewerbe	4,1	68,2	70,4
18	Bekleidungsgewerbe	0,7	90,3	90,3
DB	Textil- u. Bekleidungsgewerbe	4,8	71,2	73,1
DC	Ledergewerbe	0,4	78,4	67,9
DD	Holzgewerbe (ohne H. v. Möbeln)	1,8	40,3	64,5
21	Papiergewerbe	3,6	64,0	70,8
22	Verlagsgew., Druckgew., Vervielf. bespielter Tonträger usw.	2,0	49,5	51,0
DE	Papier-, Verlags- u. Druckgewerbe	5,5	58,9	63,9
DG	Chemische Industrie	5,9	59,5	63,2
DH	H. v. Gummi- u. Kunststoffwaren	3,6	63,2	74,2
DI	Glasgewerbe, Keramik, Verarb. v. Steinen u. Erden	2,8	75,3	78,4
27	Metallerzeugung u. -bearbeitung	5,7	49,1	51,6
28	H. v. Metallerzeugnissen	10,8	61,1	68,2
DJ	Metallerzeugung u. -bearbeitung, H. v. Metallerzeugnissen	16,4	56,9	62,5
DK	Maschinenbau	17,3	70,3	62,9
30	H. v. Büromaschinen, DV-Geräten u. -Einrichtungen	0,4	34,6	37,1
31	H. v. Geräten der Elektrizitätserzeugung, -verteilung u. Ä.	5,4	92,2	82,9
32	Rundfunk-, Fernseh- u. Nachrichtentechnik	5,1	24,9	32,9
33	Medizin-, Mess-, Steuer- u. Regelungstechnik, Optik	2,9	54,6	64,1
DL	H. v. Büromaschinen; Elektrotechnik, Feinmechanik, Optik	13,8	57,8	59,2
34	H. v. Kraftwagen u. Kraftwagenteilen	23,3	37,5	37,6
35	Sonstiger Fahrzeugbau	2,2	44,3	113,9
DM	Fahrzeugbau	25,5	38,1	44,3
36	H. v. Möbeln, Schmuck, Musikinstr., Sportgeräten, Spielwaren	2,1	64,7	71,0
DN	H. v. Möbeln, Schmuck, Musikinstr., Sportger., Spielw.; Recycl.	2,1	64,7	71,0
D	Verarbeitendes Gewerbe	100	56,2	59,2
A	Vorleistungsgüterproduzenten ²⁾	45,5	49,6	54,4
B	Investitionsgüterproduzenten	46,8	59,3	60,9
GG	Gebrauchsgüterproduzenten	3,2	57,3	61,1
VG	Verbrauchsgüterproduzenten	4,5	89,3	89,5

1) Ab Januar 2003 gilt die WZ 2003.

2) Ab Januar 2003 neue Hauptgruppe "Vorleistungsgüterproduzenten und Energie" sowie geänderte Gewichtswerte für Hauptgruppen

Jahre 1995 bis 2004

auf den Monatsdurchschnitt des Jahres 2000) in Prozent								WZ 93
1997	1998	1999	2000	2001	2002	2003 ¹⁾	2004 ¹⁾	
75,7	86,3	87,8	100	100,4	98,5	97,0	92,3	17
97,5	102,8	94,4	100	107,3	106,9	111,9	99,1	18
78,7	88,6	88,8	100	101,4	99,7	99,1	93,3	DB
75,1	97,7	90,7	100	97,8	92,7	81,9	92,0	DC
71,9	85,4	89,7	100	128,2	142,4	151,2	165,8	DD
80,3	88,9	90,9	100	106,8	114,3	118,2	133,2	21
70,1	77,4	90,4	100	107,4	112,2	114,1	120,0	22
76,7	84,9	90,7	100	107,0	113,6	116,8	128,6	DE
67,7	74,0	68,8	100	100,9	106,3	110,0	119,3	DG
84,1	84,8	93,8	100	103,1	105,0	111,6	117,0	DH
86,2	94,7	97,5	100	95,0	101,1	106,0	108,8	DI
63,7	67,9	83,1	100	91,7	100,3	103,5	125,0	27
70,2	83,2	90,2	100	99,9	103,7	107,1	116,6	28
68,0	77,9	87,8	100	97,1	102,5	105,9	119,5	DJ
73,9	79,5	80,7	100	102,4	105,6	109,8	118,7	DK
34,6	47,6	45,2	100	120,1	101,9	84,5	91,5	30
77,0	93,1	92,8	100	101,3	110,0	109,2	118,9	31
52,8	62,6	78,8	100	98,9	181,6	237,0	303,3	32
65,1	77,5	84,3	100	101,3	96,8	87,2	89,0	33
64,3	77,3	84,4	100	101,0	133,3	150,8	179,5	DL
45,4	80,0	91,6	100	120,7	119,4	117,6	126,6	34
101,5	88,8	117,5	100	207,4	134,5	165,6	104,0	35
50,3	80,7	93,9	100	128,3	120,7	121,8	124,6	DM
82,2	96,9	98,6	100	109,6	105,4	96,5	103,3	36
82,2	96,9	98,6	100	109,6	105,4	96,5	103,3	DN
66,5	80,8	87,5	100	108,5	113,4	118,1	128,2	D
65,6	77,9	84,8	100	102,6	118,5	131,3	150,0	A
65,0	82,5	90,4	100	114,7	110,0	111,9	117,3	B
70,1	79,5	85,4	100	100,8	95,4	94,8	103,2	GG
88,0	92,6	85,3	100	108,3	110,1	106,2	107,7	VG

2. Index des Auftragseingangs – insgesamt – im Verarbeitenden Gewerbe 2004 nach Wirtschaftszweigen (preisbereinigte und kalendermonatliche Darstellung)

WZ 2003	Wirtschaftszweig Hauptgruppe	Gewichts- wert	Index (bezogen)		
			Januar	Februar	März
17	Textilgewerbe	4,1	99,4	95,7	106,1
18	Bekleidungsgewerbe	0,7	85,3	111,8	123,7
DB	Textil- u. Bekleidungsgewerbe	4,8	97,4	97,9	108,5
DC	Ledergewerbe	0,4	70,8	79,4	102,3
DD	Holzgewerbe (ohne H. v. Möbeln)	1,8	152,7	160,2	189,7
21	Papiergewerbe	3,6	125,7	135,2	144,1
22	Verlagsgew., Druckgew., Vervielf. bespielter Tonträger usw.	2,0	95,4	112,4	105,8
DE	Papier-, Verlags- u. Druckgewerbe	5,5	115,0	127,2	130,7
DG	H. v. chemischen Erzeugnissen	5,9	112,8	112,5	126,9
DH	H. v. Gummi- u. Kunststoffwaren	3,6	102,2	119,1	127,8
DI	Glasgewerbe, H. v. Keramik, Verarb. v. Steinen u. Erden	2,8	96,4	92,5	121,2
27	Metallerzeugung u. -bearbeitung	5,7	116,1	128,5	158,0
28	H. v. Metallerzeugnissen	10,8	110,6	101,9	129,1
DJ	Metallerzeugung u. -bearbeitung, H. v. Metallerzeugnissen	16,4	112,5	111,1	139,1
DK	Maschinenbau	17,3	119,1	100,0	130,8
30	H. v. Büromaschinen, DV-Geräten u. -Einrichtungen	0,4	75,4	71,1	96,6
31	H. v. Geräten der Elektrizitätserzeugung, -verteilung u. Ä.	5,4	106,6	108,9	131,6
32	Rundfunk- u. Nachrichtentechnik	5,1	229,3	229,5	287,9
33	Medizin-, Mess-, Steuer-, Regelungstechnik, Optik, H. v. Uhren	2,9	77,8	85,0	80,4
DL	H. v. Büromaschinen; Elektrotechnik, Feinmechanik, Optik	13,8	144,6	147,0	177,2
34	H. v. Kraftwagen u. Kraftwagenteilen	23,3	119,7	134,7	148,6
35	Sonstiger Fahrzeugbau	2,2	90,8	46,3	108,8
DM	Fahrzeugbau	25,5	117,1	127,0	145,1
36	H. v. Möbeln, Schmuck, Musikinstr., Sportgeräten, Spielwaren	2,1	103,4	111,0	117,0
DN	H. v. Möbeln, Schmuck, Musikinstr., Sportger., Spielw.; Recycl.	2,1	103,4	111,0	117,0
D	Verarbeitendes Gewerbe	100	118,2	119,0	141,2
A+EN	Vorleistungsgüterproduzenten und Energie	36,8	136,1	137,6	162,0
B	Investitionsgüterproduzenten	52,8	110,5	109,5	132,6
GG	Gebrauchsgüterproduzenten	3,5	90,1	103,3	115,6
VG	Verbrauchsgüterproduzenten	6,9	96,5	101,5	108,1

Januar bis Dezember 2004

auf den Monatsdurchschnitt des Jahres 2000) in Prozent										WZ 2003
April	Mai	Juni	Juli	August	September	Oktober	November	Dezember	Monats- durchschnitt	
92,7	86,4	96,1	85,5	75,0	99,8	91,7	101,7	78,0	92,3	17
93,0	72,8	81,2	100,2	126,3	121,1	106,1	85,1	82,9	99,1	18
92,7	84,5	94,0	87,6	82,1	102,7	93,7	99,4	78,7	93,3	DB
99,0	100,7	100,7	96,6	86,5	105,5	95,8	96,5	69,8	92,0	DC
175,2	151,9	169,9	170,3	175,9	179,6	165,1	163,5	135,7	165,8	DD
130,8	126,5	143,4	128,0	120,0	142,1	133,4	138,1	131,2	133,2	21
120,5	109,1	124,0	129,3	133,0	120,0	119,8	118,9	151,9	120,0	22
127,2	120,4	136,6	128,5	124,6	134,3	128,6	131,3	138,5	128,6	DE
118,2	97,9	120,4	123,3	128,3	127,9	124,4	114,8	124,7	119,3	DG
115,0	113,2	128,5	124,3	113,8	131,5	117,3	117,2	94,5	117,0	DH
110,2	108,6	118,4	114,9	114,6	123,2	117,5	106,5	81,5	108,8	DI
136,8	131,7	118,6	126,6	105,1	115,9	130,8	130,4	101,5	125,0	27
113,6	107,2	130,0	118,1	111,8	167,0	107,1	111,7	91,5	116,6	28
121,6	115,7	126,0	121,0	109,5	149,4	115,3	118,1	94,9	119,5	DJ
112,2	144,1	158,2	122,2	93,6	112,3	95,7	104,0	132,4	118,7	DK
73,2	78,6	77,9	85,1	90,9	102,8	119,4	120,8	105,6	91,5	30
109,3	120,2	130,3	119,9	114,7	118,9	130,5	125,1	111,2	118,9	31
269,7	256,9	340,4	280,1	325,6	366,4	313,7	336,4	403,2	303,3	32
88,0	129,3	90,4	90,3	74,2	86,2	86,1	82,1	98,3	89,0	33
162,6	171,1	197,5	171,5	182,9	202,5	188,1	193,5	215,6	179,5	DL
120,6	127,6	137,3	101,3	103,4	152,6	146,6	138,2	88,8	126,6	34
123,1	35,8	274,6	116,4	34,3	145,1	155,3	46,9	70,9	104,0	35
120,8	119,5	149,3	102,6	97,4	151,9	147,4	130,2	87,2	124,6	DM
88,4	99,7	107,1	92,5	103,1	114,5	110,9	114,9	77,6	103,3	36
88,4	99,7	107,1	92,5	103,1	114,5	110,9	114,9	77,6	103,3	DN
123,8	126,9	146,3	122,6	115,7	144,9	131,2	129,1	119,3	128,2	D
145,9	138,8	159,6	149,1	147,4	161,9	154,1	156,9	150,6	150,0	A+EN
112,4	121,6	144,9	107,2	94,8	138,4	119,9	113,7	101,8	117,3	B
100,9	142,5	104,1	94,2	92,2	103,2	106,3	112,1	73,7	103,2	GG
104,0	96,1	107,2	113,0	117,6	124,4	108,5	106,5	109,3	107,7	VG

3. Index des Auftragseingangs – Inland – im Verarbeitenden Gewerbe 1995 bis 2004 nach Wirtschaftszweigen (preisbereinigte und kalendermonatliche Darstellung)

WZ 93	Wirtschaftszweig Hauptgruppe	Gewichts- wert	Index (bezogen)	
			1995	1996
17	Textilgewerbe	4,9	74,7	73,0
18	Bekleidungsgewerbe	0,9	94,1	91,3
DB	Textil- u. Bekleidungsgewerbe	5,8	77,8	75,9
DC	Ledergewerbe	0,6	78,0	.
DD	Holzgewerbe (ohne H. v. Möbeln)	2,0	.	.
21	Papiergewerbe	3,3	66,0	76,2
22	Verlagsgew., Druckgew., Vervielf. bespielter Tonträger usw.	2,8	49,6	52,1
DE	Papier-, Verlags- u. Druckgewerbe	6,1	58,5	65,2
DG	Chemische Industrie	5,8	68,1	70,0
DH	H. v. Gummi- u. Kunststoffwaren	4,6	71,4	82,5
DI	Glasgewerbe, Keramik, Verarb. v. Steinen u. Erden	3,3	81,6	83,8
27	Metallerzeugung u. -bearbeitung	6,4	50,5	54,0
28	H. v. Metallerzeugnissen	14,5	64,7	71,9
DJ	Metallerzeugung u. -bearbeitung, H. v. Metallerzeugnissen	20,9	60,4	66,4
DK	Maschinenbau	16,4	79,5	72,4
30	H. v. Büromaschinen, DV-Geräten u. -Einrichtungen	0,6	.	.
31	H. v. Geräten der Elektrizitätserzeugung, -verteilung u. Ä.	6,2	109,9	96,2
32	Rundfunk-, Fernseh- u. Nachrichtentechnik	4,3	.	.
33	Medizin-, Mess-, Steuer- u. Regelungstechnik, Optik	3,4	55,9	63,9
DL	H. v. Büromaschinen; Elektrotechnik, Feinmechanik, Optik	14,4	74,0	73,0
34	H. v. Kraftwagen u. Kraftwagenteilen	14,8	.	.
35	Sonstiger Fahrzeugbau	2,4	.	.
DM	Fahrzeugbau	17,2	.	74,6
36	H. v. Möbeln, Schmuck, Musikinstr., Sportgeräten, Spielwaren	2,9	66,5	72,8
DN	H. v. Möbeln, Schmuck, Musikinstr., Sportger., Spielw.; Recycl.	2,9	66,5	72,8
D	Verarbeitendes Gewerbe	100	68,2	72,2
A	Vorleistungsgüterproduzenten ²⁾	51,2	55,7	60,1
B	Investitionsgüterproduzenten	39,3	80,9	85,6
GG	Gebrauchsgüterproduzenten	4,0	63,0	66,7
VG	Verbrauchsgüterproduzenten	5,4	96,8	94,0

1) Ab Januar 2003 gilt die WZ 2003.

2) Ab Januar 2003 neue Hauptgruppe "Vorleistungsgüterproduzenten und Energie" sowie geänderte Gewichtswerte für Hauptgruppen

Jahre 1995 bis 2004

auf den Monatsdurchschnitt des Jahres 2000) in Prozent								WZ 93
1997	1998	1999	2000	2001	2002	2003 ¹⁾	2004 ¹⁾	
77,7	88,6	90,2	100	97,5	91,7	87,3	81,8	17
97,3	104,1	95,1	100	105,2	104,8	108,5	95,1	18
80,9	91,0	91,0	100	98,7	93,8	90,7	83,9	DB
.	.	.	100	DC
.	.	.	100	DD
74,8	.	.	100	.	.	117,5	131,3	21
70,9	.	.	100	.	.	101,7	106,9	22
73,0	83,6	90,8	100	107,2	117,1	110,3	120,2	DE
69,1	74,5	66,0	100	94,2	88,9	83,5	89,8	DG
91,2	90,3	95,6	100	99,6	97,6	103,7	108,9	DH
92,2	101,5	102,3	100	93,7	98,3	102,7	102,8	DI
65,6	70,7	85,8	100	93,0	97,8	102,2	121,6	27
72,8	83,8	91,8	100	99,2	101,9	103,9	110,2	28
70,6	79,8	90,0	100	97,3	100,6	103,4	113,7	DJ
76,5	84,7	81,3	100	94,4	91,0	90,9	101,2	DK
.	.	.	100	.	.	.	83,3	30
81,8	95,6	93,8	100	102,7	110,6	109,1	119,5	31
.	.	.	100	.	.	.	169,9	32
66,6	82,4	89,9	100	104,0	95,2	77,5	75,8	33
73,2	85,0	84,0	100	99,4	111,4	130,6	122,9	DL
.	.	.	100	.	.	136,5	157,0	34
.	.	.	100	181,7	.	179,6	79,6	35
72,9	91,6	.	100	.	117,3	142,5	146,2	DM
83,9	99,2	99,3	100	110,6	104,1	91,8	97,6	36
83,9	99,2	99,3	100	110,6	104,1	91,8	97,6	DN
75,3	86,1	88,6	100	102,8	104,2	111,1	115,9	D
69,5	82,3	86,6	100	101,1	107,7	119,6	123,8	A
80,9	90,1	91,5	100	104,6	100,6	108,7	114,9	B
74,8	84,5	89,6	100	101,0	92,2	86,7	94,0	GG
90,5	94,8	86,4	100	106,4	106,3	98,0	96,7	VG

4. Index des Auftragseingangs – Inland – im Verarbeitenden Gewerbe 2004
nach Wirtschaftszweigen (preisbereinigte und kalendermonatliche Darstellung)

WZ 2003	Wirtschaftszweig Hauptgruppe	Gewichts- wert	Index (bezogen)		
			Januar	Februar	März
17	Textilgewerbe	4,9	86,2	84,0	91,2
18	Bekleidungsgewerbe	0,9	80,0	105,2	120,5
DB	Textil- u. Bekleidungsgewerbe	5,8	85,3	87,4	95,8
DC	Ledergewerbe	0,6	.	.	.
DD	Holzgewerbe (ohne H. v. Möbeln)	2,0	.	.	.
21	Papiergewerbe	3,3	124,4	126,9	147,1
22	Verlagsgew., Druckgew., Vervielf. bespielter Tonträger usw.	2,8	93,7	110,8	102,6
DE	Papier-, Verlags- u. Druckgewerbe	6,1	110,4	119,6	126,8
DG	H. v. chemischen Erzeugnissen	5,8	92,7	83,7	95,6
DH	H. v. Gummi- u. Kunststoffwaren	4,6	93,0	110,8	119,0
DI	Glasgewerbe, H. v. Keramik, Verarb. v. Steinen u. Erden	3,3	87,7	83,0	115,9
27	Metallerzeugung u. -bearbeitung	6,4	113,9	124,3	144,9
28	H. v. Metallerzeugnissen	14,5	93,8	95,3	123,8
DJ	Metallerzeugung u. -bearbeitung, H. v. Metallerzeugnissen	20,9	100,0	104,1	130,3
DK	Maschinenbau	16,4	114,5	92,6	100,9
30	H. v. Büromaschinen, DV-Geräten u. -Einrichtungen	0,6	65,1	64,2	88,6
31	H. v. Geräten der Elektrizitätserzeugung, -verteilung u. Ä.	6,2	108,0	110,6	122,3
32	Rundfunk- u. Nachrichtentechnik	4,3	127,9	145,1	162,4
33	Medizin-, Mess-, Steuer-, Regelungstechnik, Optik, H. v. Uhren	3,4	75,9	75,2	75,7
DL	H. v. Büromaschinen; Elektrotechnik, Feinmechanik, Optik	14,4	104,8	110,8	122,1
34	H. v. Kraftwagen u. Kraftwagenteilen	14,8	131,7	157,5	173,3
35	Sonstiger Fahrzeugbau	2,4	116,4	56,3	125,0
DM	Fahrzeugbau	17,2	129,6	143,4	166,5
36	H. v. Möbeln, Schmuck, Musikinstr., Sportgeräten, Spielwaren	2,9	102,0	102,0	111,6
DN	H. v. Möbeln, Schmuck, Musikinstr., Sportger., Spielw.; Recycl.	2,9	102,0	102,0	111,6
D	Verarbeitendes Gewerbe	100	108,1	109,4	126,0
A+EN	Vorleistungsgüterproduzenten und Energie	39,8	112,3	117,5	135,0
B	Investitionsgüterproduzenten	46,8	109,3	106,6	125,0
GG	Gebrauchsgüterproduzenten	4,5	91,4	95,7	107,8
VG	Verbrauchsgüterproduzenten	8,9	90,9	95,4	100,5

Januar bis Dezember 2004

auf den Monatsdurchschnitt des Jahres 2000) in Prozent										WZ 2003
April	Mai	Juni	Juli	August	September	Oktober	November	Dezember	Monats- durchschnitt	
80,4	76,7	87,8	76,9	68,4	88,6	82,0	91,7	67,6	81,8	17
90,8	71,9	79,1	94,6	119,1	111,5	102,1	81,0	85,0	95,1	18
82,0	75,9	86,4	79,7	76,4	92,2	85,2	90,0	70,4	83,9	DB
.	DC
.	DD
127,4	120,3	136,6	131,2	120,6	139,9	128,5	140,4	132,1	131,3	21
100,7	100,0	91,1	103,9	110,9	117,1	106,4	108,3	136,9	106,9	22
115,2	111,0	115,8	118,8	116,2	129,5	118,4	125,8	134,3	120,2	DE
91,5	80,3	90,5	88,7	95,4	88,0	98,2	90,8	82,0	89,8	DG
108,3	102,7	120,0	118,6	106,5	123,5	112,0	108,2	84,2	108,9	DH
104,5	103,3	113,1	113,1	110,7	115,9	111,2	100,7	74,1	102,8	DI
134,7	123,2	119,1	119,1	107,2	113,6	126,0	128,5	104,7	121,6	27
106,2	104,0	128,2	110,4	108,1	154,7	103,7	106,2	87,8	110,2	28
114,9	109,9	125,5	113,1	107,8	142,1	110,5	113,0	93,0	113,7	DJ
93,3	114,9	118,6	98,3	89,4	96,2	89,6	98,7	106,7	101,2	DK
72,1	78,2	71,0	70,3	82,2	89,3	104,4	109,7	104,0	83,3	30
104,3	111,3	134,1	125,4	117,5	121,7	131,8	131,6	115,2	119,5	31
148,0	144,5	155,3	142,6	168,1	199,0	202,1	193,5	250,5	169,9	32
68,2	79,4	72,1	77,0	66,8	76,1	73,9	71,9	97,4	75,8	33
107,7	112,5	123,5	117,1	119,4	132,9	138,2	135,3	150,9	122,9	DL
152,8	159,8	160,4	133,3	146,6	173,8	186,5	166,6	141,7	157,0	34
116,5	43,1	40,2	41,5	36,4	172,3	139,9	41,0	26,7	79,6	35
147,8	143,5	143,7	120,5	131,2	173,6	180,0	149,1	125,7	146,2	DM
81,9	94,5	106,0	87,7	93,4	107,8	104,6	107,5	71,9	97,6	36
81,9	94,5	106,0	87,7	93,4	107,8	104,6	107,5	71,9	97,6	DN
112,1	113,1	122,1	110,2	109,6	130,0	122,5	118,7	109,2	115,9	D
121,1	115,6	128,0	124,7	121,3	130,2	130,3	131,1	118,7	123,8	A+EN
110,7	116,5	124,9	102,8	103,6	137,1	122,5	113,2	107,0	114,9	B
83,7	100,8	97,9	87,3	88,8	99,2	99,6	105,8	69,8	94,0	GG
93,5	90,5	93,5	95,4	99,3	107,1	98,6	97,9	97,5	96,7	VG

**5. Index des Auftragseingangs – Ausland – im Verarbeitenden Gewerbe 1995 bis 2004
nach Wirtschaftszweigen** (preisbereinigte und kalendermonatliche Darstellung)

WZ 93	Wirtschaftszweig Hauptgruppe	Gewichts- wert	Index (bezogen)	
			1995	1996
17	Textilgewerbe	2,6	43,2	60,1
18	Bekleidungsgewerbe	0,1	39,2	76,9
DB	Textil- u. Bekleidungsgewerbe	2,7	43,0	61,0
DC	Ledergewerbe	0,1	84,1	.
DD	Holzgewerbe (ohne H. v. Möbeln)	1,4	.	.
21	Papiergewerbe	4,1	60,7	62,0
22	Verlagsgew., Druckgew., Vervielf. bespielter Tonträger usw.	0,3	47,1	28,3
DE	Papier-, Verlags- u. Druckgewerbe	4,4	59,9	60,0
DG	Chemische Industrie	6,3	43,4	50,6
DH	H. v. Gummi- u. Kunststoffwaren	1,8	20,2	30,6
DI	Glasgewerbe, Keramik, Verarb. v. Steinen u. Erden	1,7	50,5	57,5
27	Metallerzeugung u. -bearbeitung	4,2	45,0	44,3
28	H. v. Metallerzeugnissen	3,2	26,8	33,3
DJ	Metallerzeugung u. -bearbeitung, H. v. Metallerzeugnissen	7,4	37,2	39,6
DK	Maschinenbau	19,0	54,3	46,2
30	H. v. Büromaschinen, DV-Geräten u. -Einrichtungen	0,1	.	.
31	H. v. Geräten der Elektrizitätserzeugung, -verteilung u. Ä.	3,8	33,3	38,8
32	Rundfunk-, Fernseh- u. Nachrichtentechnik	6,6	.	.
33	Medizin-, Mess-, Steuer- u. Regelungstechnik, Optik	2,0	49,8	65,0
DL	H. v. Büromaschinen; Elektrotechnik, Feinmechanik, Optik	12,5	19,9	26,8
34	H. v. Kraftwagen u. Kraftwagenteilen	40,4	.	.
35	Sonstiger Fahrzeugbau	1,9	.	.
DM	Fahrzeugbau	42,3	.	19,2
36	H. v. Möbeln, Schmuck, Musikinstr., Sportgeräten, Spielwaren	0,5	42,3	48,5
DN	H. v. Möbeln, Schmuck, Musikinstr., Sportger., Spielw.; Recycl.	0,5	42,3	48,5
D	Verarbeitendes Gewerbe	100	31,9	32,8
A	Vorleistungsgüterproduzenten ²⁾	33,9	31,0	36,7
B	Investitionsgüterproduzenten	61,9	31,4	29,0
GG	Gebrauchsgüterproduzenten	1,5	25,6	29,9
VG	Verbrauchsgüterproduzenten	2,7	58,6	71,0

1) Ab Januar 2003 gilt die WZ 2003.

2) Ab Januar 2003 neue Hauptgruppe "Vorleistungsgüterproduzenten und Energie" sowie geänderte Gewichtswerte für Hauptgruppen

Jahre 1995 bis 2004

auf den Monatsdurchschnitt des Jahres 2000) in Prozent								WZ 93
1997	1998	1999	2000	2001	2002	2003 ¹⁾	2004 ¹⁾	
68,0	77,3	78,9	100	111,6	124,6	134,2	132,8	17
99,2	86,0	84,9	100	135,6	134,9	157,2	153,4	18
69,6	77,8	79,2	100	112,9	125,1	135,4	133,8	DB
.	.	.	100	DC
.	.	.	100	DD
89,3	.	.	100	.	.	119,3	136,4	21
52,6	.	.	100	.	.	388,1	409,9	22
87,1	88,5	90,4	100	106,6	103,8	135,0	152,4	DE
64,9	73,1	74,1	100	113,4	138,7	159,3	174,2	DG
46,5	55,4	84,7	100	121,8	144,1	153,3	159,8	DH
62,6	68,0	79,0	100	100,3	111,8	118,5	132,5	DI
57,8	59,0	74,7	100	88,0	108,2	107,7	135,4	27
46,4	77,8	75,6	100	106,5	120,4	136,5	176,4	28
52,9	67,1	75,1	100	96,0	113,4	120,1	153,0	DJ
69,4	70,4	79,7	100	116,2	131,1	143,0	149,4	DK
.	.	.	100	.	.	.	174,2	30
61,0	84,9	89,7	100	96,6	108,0	109,7	117,1	31
.	.	.	100	.	.	.	479,7	32
60,0	60,7	64,8	100	91,7	102,4	121,0	134,8	33
43,4	59,1	85,5	100	104,7	184,7	198,2	312,3	DL
.	.	.	100	.	.	103,5	104,0	34
.	.	.	100	272,8	.	129,9	166,2	35
31,6	71,8	.	100	.	123,6	104,7	106,8	DM
62,2	69,4	89,2	100	98,2	121,1	152,9	172,9	36
62,2	69,4	89,2	100	98,2	121,1	152,9	172,9	DN
48,5	70,0	85,2	100	120,0	132,2	132,2	153,0	D
53,6	64,7	79,4	100	107,3	151,9	162,0	218,8	A
44,5	72,7	89,1	100	127,6	122,1	116,6	120,7	B
43,7	51,6	62,1	100	99,9	112,9	144,3	159,4	GG
77,6	83,7	80,8	100	116,2	125,6	157,3	176,2	VG

6. Index des Auftragseingangs – Ausland – im Verarbeitenden Gewerbe 2004
nach Wirtschaftszweigen (preisbereinigte und kalendermonatliche Darstellung)

WZ 2003	Wirtschaftszweig Hauptgruppe	Gewichts- wert	Index (bezogen)		
			Januar	Februar	März
17	Textilgewerbe	2,6	149,7	140,5	163,3
18	Bekleidungsgewerbe	0,1	155,5	199,6	166,8
DB	Textil- u. Bekleidungsgewerbe	2,7	150,0	143,5	163,5
DC	Ledergewerbe	0,1	.	.	.
DD	Holzgewerbe (ohne H. v. Möbeln)	1,4	.	.	.
21	Papiergewerbe	4,1	127,7	148,9	139,2
22	Verlagsgew., Druckgew., Vervielf. bespielter Tonträger usw.	0,3	131,6	148,4	177,5
DE	Papier-, Verlags- u. Druckgewerbe	4,4	128,0	148,9	141,5
DG	H. v. chemischen Erzeugnissen	6,3	150,2	166,0	185,0
DH	H. v. Gummi- u. Kunststoffwaren	1,8	150,3	162,5	174,3
DI	Glasgewerbe, H. v. Keramik, Verarb. v. Steinen u. Erden	1,7	130,4	129,7	142,3
27	Metallerzeugung u. -bearbeitung	4,2	122,6	141,5	198,1
28	H. v. Metallerzeugnissen	3,2	266,1	163,4	178,6
DJ	Metallerzeugung u. -bearbeitung, H. v. Metallerzeugnissen	7,4	184,2	150,9	189,7
DK	Maschinenbau	19,0	127,0	112,9	183,1
30	H. v. Büromaschinen, DV-Geräten u. -Einrichtungen	0,1	179,7	140,9	177,5
31	H. v. Geräten der Elektrizitätserzeugung, -verteilung u. Ä.	3,8	101,9	103,5	162,7
32	Rundfunk- u. Nachrichtentechnik	6,6	363,4	341,2	454,0
33	Medizin-, Mess-, Steuer-, Regelungstechnik, Optik, H. v. Uhren	2,0	84,2	119,0	96,5
DL	H. v. Büromaschinen; Elektrotechnik, Feinmechanik, Optik	12,5	238,2	232,1	306,5
34	H. v. Kraftwagen u. Kraftwagenteilen	40,4	110,7	117,8	130,3
35	Sonstiger Fahrzeugbau	1,9	25,4	20,8	67,4
DM	Fahrzeugbau	42,3	106,8	113,4	127,4
36	H. v. Möbeln, Schmuck, Musikinstr., Sportgeräten, Spielwaren	0,5	120,3	218,9	181,9
DN	H. v. Möbeln, Schmuck, Musikinstr., Sportger., Spielw.; Recycl.	0,5	120,3	218,9	181,9
D	Verarbeitendes Gewerbe	100	138,8	138,5	171,9
A+EN	Vorleistungsgüterproduzenten und Energie	30,7	198,5	190,3	233,2
B	Investitionsgüterproduzenten	64,9	112,2	113,7	143,8
GG	Gebrauchsgüterproduzenten	1,5	82,4	149,8	163,1
VG	Verbrauchsgüterproduzenten	2,9	131,4	139,0	155,3

Januar bis Dezember 2004

auf den Monatsdurchschnitt des Jahres 2000) in Prozent										WZ 2003
April	Mai	Juni	Juli	August	September	Oktober	November	Dezember	Monats- durchschnitt	
139,9	123,8	127,7	118,5	100,2	142,7	129,2	139,7	117,8	132,8	17
121,9	83,6	109,6	176,2	223,1	249,5	159,9	140,0	55,4	153,4	18
139,0	121,8	126,8	121,5	106,6	148,2	130,8	139,7	114,6	133,8	DB
.	DC
.	DD
136,5	136,8	154,7	122,7	119,0	145,8	141,3	134,2	129,6	136,4	21
558,3	308,2	850,8	689,4	620,5	183,7	415,5	351,6	482,8	409,9	22
161,2	146,8	195,3	155,8	148,3	148,0	157,3	146,9	150,3	152,4	DE
167,9	130,5	175,8	187,7	189,4	202,1	173,2	159,3	203,8	174,2	DG
150,2	168,4	173,6	154,5	152,0	173,3	144,9	164,4	148,8	159,8	DH
132,5	129,6	139,3	122,0	129,8	151,6	142,5	129,2	110,8	132,5	DI
143,4	157,8	116,9	149,6	98,8	123,1	145,7	136,3	91,5	135,4	27
182,3	137,1	146,0	189,4	145,6	281,6	138,7	162,2	125,7	176,4	28
160,1	148,9	129,4	166,7	118,9	191,2	142,7	147,4	106,2	153,0	DJ
145,1	195,2	227,5	163,9	101,0	140,6	106,2	113,4	177,2	149,4	DK
84,8	82,9	147,3	234,5	178,9	239,1	270,8	232,5	121,9	174,2	30
125,9	149,9	117,4	101,4	105,1	109,8	126,1	103,6	97,9	117,1	31
430,7	405,5	585,3	462,1	534,0	587,9	461,3	525,4	605,3	479,7	32
156,6	302,4	153,7	136,5	100,0	121,1	128,2	117,6	101,5	134,8	33
291,7	308,7	371,0	299,0	331,9	365,8	305,2	330,2	367,2	312,3	DL
96,6	103,7	120,0	77,4	71,3	136,8	116,8	117,0	49,4	104,0	34
139,8	17,3	871,6	307,1	29,0	75,6	194,6	62,0	183,4	166,2	35
98,6	99,7	154,0	87,8	69,4	134,0	120,3	114,5	55,5	106,8	DM
166,7	162,5	120,9	150,7	220,9	195,1	186,2	204,1	146,7	172,9	36
166,7	162,5	120,9	150,7	220,9	195,1	186,2	204,1	146,7	172,9	DN
147,4	154,8	195,3	147,6	128,0	175,0	149,0	150,2	139,9	153,0	D
211,1	199,7	242,7	213,2	216,0	245,1	216,8	224,8	234,6	218,8	A+EN
114,9	129,1	174,1	113,5	82,0	140,2	115,9	114,5	94,2	120,7	B
205,8	397,9	141,9	136,2	113,2	128,1	147,3	150,4	97,3	159,4	GG
169,0	131,2	191,9	222,1	231,3	232,0	169,6	159,8	182,0	176,2	VG

7. Index des Umsatzes – insgesamt – im Verarbeitenden Gewerbe sowie im Bergbau und der Gewinnung von Steinen und Erden 1995 bis 2004 nach Wirtschaftszweigen
(preisbereinigte und kalendermonatliche Darstellung)

WZ 93	Wirtschaftszweig Hauptgruppe	Gewichts- wert	Index (bezogen)	
			1995	1996
10	Kohlenbergbau, Torfgewinnung	0,8	262,7	189,1
CA	Kohlenbergbau, Torfgewinnung, Gew. v. Erdöl, Erdgas usw.	0,8	262,7	189,1
14	Gew. v. Steinen u. Erden, sonstiger Bergbau	0,8	168,5	147,3
CB	Erzbergbau, Gew. v. Steinen u. Erden, sonstiger Bergbau	0,8	168,5	147,3
C	Bergbau u. Gewinnung v. Steinen u. Erden	1,6	217,4	169,0
15	Ernährungsgewerbe	11,4	.	.
16	Tabakverarbeitung	2,5	.	.
DA	Ernährungsgewerbe u. Tabakverarbeitung	13,9	78,1	85,9
17	Textilgewerbe	3,4	70,2	72,8
18	Bekleidungsgewerbe	0,6	90,9	98,0
DB	Textil- u. Bekleidungsgewerbe	4,0	73,1	76,3
DC	Ledergewerbe	0,3	.	.
DD	Holzgewerbe (ohne H. v. Möbeln)	1,6	46,9	69,2
21	Papiergewerbe	3,0	60,8	67,5
22	Verlagsgew., Druckgew., Vervielf. bespielter Tonträger usw.	3,2	71,3	71,6
DE	Papier-, Verlags- u. Druckgewerbe	6,2	66,2	69,6
DF	Kokerei, Mineralölverarb., H. u. Verarb. v. Spalt-, Brutstoffen	0,0	.	.
DG	Chemische Industrie	4,7	73,4	65,4
DH	H. v. Gummi- u. Kunststoffwaren	3,0	65,8	78,5
DI	Glasgewerbe, Keramik, Verarb. v. Steinen u. Erden	4,6	114,1	115,1
27	Metallerzeugung u. -bearbeitung	4,6	48,9	53,6
28	H. v. Metallerzeugnissen	8,4	67,7	71,2
DJ	Metallerzeugung u. -bearbeitung, H. v. Metallerzeugnissen	12,9	61,1	65,0
DK	Maschinenbau	12,4	70,6	70,3
30	H. v. Büromaschinen, DV-Geräten u. -Einrichtungen	0,4	37,2	41,5
31	H. v. Geräten der Elektrizitätserzeugung, -verteilung u. Ä.	4,3	81,5	90,2
32	Rundfunk-, Fernseh- u. Nachrichtentechnik	4,6	22,3	27,3
33	Medizin-, Mess-, Steuer- u. Regelungstechnik, Optik	2,1	61,4	72,6
DL	H. v. Büromaschinen; Elektrotechnik, Feinmechanik, Optik	11,4	52,3	59,9
34	H. v. Kraftwagen u. Kraftwagenteilen	18,7	38,2	38,0
35	Sonstiger Fahrzeugbau	2,1	83,3	72,3
DM	Fahrzeugbau	20,8	42,7	41,4
36	H. v. Möbeln, Schmuck, Musikinstr., Sportgeräten, Spielwaren	2,4	.	72,1
37	Recycling	0,3	.	90,2
DN	H. v. Möbeln, Schmuck, Musikinstr., Sportger., Spielw.; Recycl.	2,6	72,9	73,8
D	Verarbeitendes Gewerbe	98,4	64,0	66,9
A	Vorleistungsgüterproduzenten ²⁾	42,4	63,3	65,6
B	Investitionsgüterproduzenten	35,8	62,8	62,7
GG	Gebrauchsgüterproduzenten	2,7	62,3	64,7
VG	Verbrauchsgüterproduzenten	19,1	80,9	86,3
	Insgesamt	100	66,4	68,5

1) Ab Januar 2003 gilt die WZ 2003.

2) Ab Januar 2003 neue Hauptgruppe "Vorleistungsgüterproduzenten und Energie" sowie geänderte Gewichtswerte für Hauptgruppen

Jahre 1995 bis 2004

auf den Monatsdurchschnitt des Jahres 2000) in Prozent								WZ 93
1997	1998	1999	2000	2001	2002	2003 ¹⁾	2004 ¹⁾	
149,3	.	.	100	10
149,3	.	.	100	CA
131,5	.	.	100	14
131,5	.	.	100	CB
140,8	103,5	105,9	100	98,2	100,5	106,5	105,8	C
.	.	.	100	15
.	.	.	100	16
94,0	95,3	96,9	100	100,1	96,8	113,4	118,6	DA
79,2	92,4	93,6	100	101,4	97,5	96,5	92,1	17
98,3	93,1	94,1	100	103,6	101,1	102,4	95,2	18
81,9	92,5	93,6	100	101,7	98,0	97,4	92,6	DB
.	.	.	100	DC
75,3	84,2	91,3	100	125,5	136,6	143,0	156,9	DD
77,4	85,4	91,7	100	106,1	110,4	115,5	126,2	21
82,5	90,2	94,3	100	100,7	101,3	105,3	110,9	22
80,0	87,9	93,0	100	103,3	105,7	110,2	118,3	DE
.	.	.	100	DF
68,6	74,9	70,7	100	101,5	108,6	114,4	120,5	DG
86,1	87,6	94,2	100	103,4	104,6	111,9	115,4	DH
113,0	104,9	107,1	100	89,1	91,3	103,0	102,6	DI
59,1	69,5	81,0	100	100,8	100,5	105,3	119,7	27
79,7	86,5	92,6	100	110,5	106,5	112,6	120,2	28
72,5	80,5	88,5	100	107,1	104,4	110,1	120,0	DJ
81,2	84,5	94,6	100	109,9	117,0	113,5	126,6	DK
46,9	38,2	48,3	100	115,7	99,3	73,0	78,3	30
77,2	91,4	89,9	100	103,6	106,8	109,8	120,2	31
46,1	56,9	65,6	100	126,6	158,1	203,4	263,7	32
79,5	91,7	97,3	100	113,5	109,4	96,2	93,8	33
64,0	75,8	80,1	100	115,2	127,9	144,2	172,4	DL
46,1	81,0	93,2	100	123,1	121,3	116,9	126,1	34
76,5	87,2	109,4	100	101,8	107,9	140,7	122,3	35
49,1	81,6	94,8	100	121,0	120,0	119,3	125,7	DM
81,2	96,1	100,3	100	109,0	104,9	96,3	99,8	36
104,1	133,2	75,6	100	121,6	125,0	114,5	130,7	37
83,4	99,7	97,9	100	110,2	106,8	98,1	102,8	DN
74,0	85,5	91,8	100	109,0	111,0	116,6	126,0	D
72,3	81,3	86,6	100	105,9	113,3	125,0	139,0	A
69,5	86,2	96,8	100	116,2	114,1	113,4	121,1	B
73,1	86,1	92,5	100	112,4	106,7	100,3	108,0	GG
92,2	94,6	94,9	100	100,9	99,7	110,3	114,5	VG
75,1	85,7	92,0	100	108,8	110,8	116,5	125,6	

8. Index des Umsatzes – insgesamt – im Verarbeitenden Gewerbe sowie im Bergbau und der Gewinnung von Steinen und Erden 2004 nach Monaten und Wirtschaftszweigen
(preisbereinigte und kalendermonatliche Darstellung)

WZ 2003	Wirtschaftszweig Hauptgruppe	Gewichts- wert	Index (bezogen)		
			Januar	Februar	März
10	Kohlenbergbau, Torfgewinnung	0,8	.	.	.
CA	Kohlenbergbau, Torfgewinnung, Gew. v. Erdöl, Erdgas usw.	0,8	.	.	.
14	Gew. v. Steinen u. Erden, sonst. Bergbau	0,8	.	.	.
CB	Erzbergbau, Gew. v. Steinen u. Erden, sonst. Bergbau	0,8	.	.	.
C	Bergbau u. Gewinnung v. Steinen u. Erden	1,6	82,1	83,6	104,7
15	Ernährungsgewerbe	11,4	.	.	.
16	Tabakverarbeitung	2,5	.	.	.
DA	Ernährungsgewerbe u. Tabakverarbeitung	13,9	112,0	104,9	130,1
17	Textilgewerbe	3,4	92,1	93,4	105,7
18	Bekleidungsgewerbe	0,6	89,3	105,6	109,5
DB	Textil- u. Bekleidungsgewerbe	4,0	91,7	95,1	106,3
DC	Ledergewerbe	0,3	.	.	.
DD	Holzgewerbe (ohne H. v. Möbeln)	1,6	140,5	137,3	171,4
21	Papiergewerbe	3,0	118,4	119,6	137,5
22	Verlagsgew., Druckgew., Vervielf. bespielter Tonträger usw.	3,2	101,1	94,5	118,4
DE	Papier-, Verlags- u. Druckgewerbe	6,2	109,4	106,6	127,6
DF	Kokerei, Mineralölverarb., H. u. Verarb. v. Spalt-, Brutstoffen	0,0	.	.	.
DG	H. v. chemischen Erzeugnissen	4,7	114,7	109,2	127,0
DH	H. v. Gummi- u. Kunststoffwaren	3,0	96,6	104,7	124,5
DI	Glasgewerbe, H. v. Keramik, Verarb. v. Steinen u. Erden	4,6	65,1	74,4	101,7
27	Metallerzeugung u. -bearbeitung	4,6	110,6	114,3	139,8
28	H. v. Metallerzeugnissen	8,4	100,2	108,4	157,8
DJ	Metallerzeugung u. -bearbeitung, H. v. Metallerzeugnissen	12,9	103,9	110,5	151,5
DK	Maschinenbau	12,4	92,5	96,5	129,3
30	H. v. Büromaschinen, DV-Geräten u. -Einrichtungen	0,4	55,2	53,8	75,5
31	H. v. Geräten der Elektrizitätserzeugung, -verteilung u. Ä.	4,3	97,5	107,3	138,5
32	Rundfunk- u. Nachrichtentechnik	4,6	196,9	191,0	247,6
33	Medizin-, Mess-, Steuer-, Regelungstechnik, Optik, H. v. Uhren	2,1	78,4	83,5	98,5
DL	H. v. Büromaschinen; Elektrotechnik, Feinmechanik, Optik	11,4	133,1	135,3	173,6
34	H. v. Kraftwagen u. Kraftwagenteilen	18,7	119,3	134,5	147,5
35	Sonstiger Fahrzeugbau	2,1	93,9	104,6	147,6
DM	Fahrzeugbau	20,8	116,8	131,5	147,5
36	H. v. Möbeln, Schmuck, Musikinstr., Sportgeräten, Spielwaren	2,4	93,8	99,2	110,4
37	Recycling	0,3	121,9	115,4	130,0
DN	H. v. Möbeln, Schmuck, Musikinstr., Sportger., Spielw.; Recycl.	2,6	96,6	100,8	112,3
D	Verarbeitendes Gewerbe	98,4	108,5	112,8	139,1
A+EN	Vorleistungsgüterproduzenten und Energie	35,3	117,0	119,6	148,1
B	Investitionsgüterproduzenten	40,7	101,8	111,9	139,0
GG	Gebrauchsgüterproduzenten	3,0	95,8	106,1	116,6
VG	Verbrauchsgüterproduzenten	21,0	107,0	101,7	124,5
	Insgesamt	100	108,1	112,3	138,5

Januar bis Dezember 2004

auf den Monatsdurchschnitt des Jahres 2000) in Prozent										WZ 2003
April	Mai	Juni	Juli	August	September	Oktober	November	Dezember	Monats- durchschnitt	
.	10
.	CA
.	14
.	CB
112,0	111,9	114,4	110,5	103,5	117,5	120,0	113,4	95,5	105,8	C
.	15
.	16
121,1	115,8	119,3	115,1	118,6	120,4	119,2	119,1	127,7	118,6	DA
95,1	88,8	96,0	89,1	75,1	100,3	95,1	99,0	75,7	92,1	17
90,0	75,1	93,4	103,0	107,8	98,5	102,6	82,0	85,6	95,2	18
94,4	86,9	95,6	91,1	79,7	100,1	96,1	96,7	77,1	92,6	DB
.	DC
146,8	142,3	155,9	158,2	159,1	184,1	172,8	167,7	147,0	156,9	DD
126,5	120,3	129,7	124,4	118,7	131,8	131,0	134,9	121,7	126,2	21
98,2	104,4	116,7	107,0	113,2	122,8	121,0	122,2	111,1	110,9	22
111,8	112,0	122,9	115,4	115,8	127,1	125,8	128,3	116,2	118,3	DE
.	DF
118,8	100,1	125,5	125,4	129,9	138,0	125,1	117,0	114,8	120,5	DG
113,6	112,3	127,6	122,2	115,0	131,8	120,2	123,7	93,0	115,4	DH
109,3	107,1	125,2	112,0	113,0	123,6	117,8	105,8	76,1	102,6	DI
123,2	119,0	133,1	117,9	108,9	123,9	121,5	128,1	96,0	119,7	27
111,8	110,2	129,8	108,6	121,8	123,1	120,7	133,9	115,9	120,2	28
115,8	113,3	130,9	111,9	117,2	123,4	121,0	131,8	108,9	120,0	DJ
109,0	111,9	148,6	123,9	122,6	157,3	134,0	130,7	163,2	126,6	DK
66,3	62,3	63,6	65,5	78,3	92,9	113,2	112,5	100,7	78,3	30
116,1	105,0	125,5	115,1	133,2	136,4	119,7	132,5	116,0	120,2	31
228,3	222,3	302,8	253,0	285,3	328,9	280,5	306,4	321,5	263,7	32
91,2	84,0	96,7	89,6	84,0	112,3	103,4	99,5	104,1	93,8	33
155,6	147,5	190,4	165,0	184,3	208,9	181,9	196,5	196,9	172,4	DL
119,6	123,6	141,6	100,6	97,6	155,0	145,6	140,1	88,3	126,1	34
122,3	172,1	78,9	173,2	118,0	148,1	113,1	78,5	117,7	122,3	35
119,9	128,4	135,3	107,8	99,6	154,3	142,3	134,0	91,2	125,7	DM
90,5	91,2	107,6	88,5	84,2	112,2	108,6	116,1	95,3	99,8	36
122,5	122,1	130,1	129,1	121,1	141,8	145,5	145,1	143,8	130,7	37
93,6	94,1	109,7	92,4	87,8	115,1	112,2	118,9	100,0	102,8	DN
119,8	118,4	136,7	119,8	120,8	144,8	133,9	134,2	122,8	126,0	D
135,6	128,8	153,8	138,3	140,8	156,9	146,9	149,4	132,3	139,0	A+EN
110,7	114,3	133,6	108,6	107,9	146,8	131,9	129,9	117,1	121,1	B
99,9	113,6	113,0	98,7	88,4	120,7	119,2	124,9	98,8	108,0	GG
113,3	109,0	115,5	112,6	115,5	121,7	117,1	116,8	119,0	114,5	VG
119,7	118,3	136,3	119,6	120,6	144,4	133,7	133,9	122,3	125,6	

9. Index des Umsatzes – Inland – im Verarbeitenden Gewerbe sowie im Bergbau und der Gewinnung von Steinen und Erden 1995 bis 2004 nach Wirtschaftszweigen
(preisbereinigte und kalendermonatliche Darstellung)

WZ 93	Wirtschaftszweig Hauptgruppe	Gewichts- wert	Index (bezogen)	
			1995	1996
10	Kohlenbergbau, Torfgewinnung	1,1	262,7	189,1
CA	Kohlenbergbau, Torfgewinnung, Gew. v. Erdöl, Erdgas usw.	1,1	262,7	189,1
14	Gew. v. Steinen u. Erden, sonstiger Bergbau	1,0	.	.
CB	Erzbergbau, Gew. v. Steinen u. Erden, sonstiger Bergbau	1,0	.	.
C	Bergbau u. Gewinnung v. Steinen u. Erden	2,1	.	.
15	Ernährungsgewerbe	14,7	.	.
16	Tabakverarbeitung	3,4	.	.
DA	Ernährungsgewerbe u. Tabakverarbeitung	18,1	78,0	85,4
17	Textilgewerbe	3,7	77,4	77,8
18	Bekleidungsgewerbe	0,7	93,6	98,6
DB	Textil- u. Bekleidungsgewerbe	4,4	80,0	81,1
DC	Ledergewerbe	0,4	.	.
DD	Holzgewerbe (ohne H. v. Möbeln)	1,7	58,6	84,1
21	Papiergewerbe	2,5	65,0	74,3
22	Verlagsgew., Druckgew., Vervielf. bespielter Tonträger usw.	4,2	72,1	72,4
DE	Papier-, Verlags- u. Druckgewerbe	6,7	69,5	73,1
DF	Kokerei, Mineralölverarb., H. u. Verarb. v. Spalt-, Brutstoffen	0,0	.	.
DG	Chemische Industrie	4,1	89,6	73,2
DH	H. v. Gummi- u. Kunststoffwaren	3,4	73,4	86,2
DI	Glasgewerbe, Keramik, Verarb. v. Steinen u. Erden	5,5	121,1	121,5
27	Metallerzeugung u. -bearbeitung	4,8	49,1	55,4
28	H. v. Metallerzeugnissen	10,2	71,7	75,0
DJ	Metallerzeugung u. -bearbeitung, H. v. Metallerzeugnissen	15,0	64,5	68,8
DK	Maschinenbau	11,0	81,9	81,0
30	H. v. Büromaschinen, DV-Geräten u. -Einrichtungen	0,4	.	.
31	H. v. Geräten der Elektrizitätserzeugung, -verteilung u. Ä.	4,5	96,9	106,3
32	Rundfunk-, Fernseh- u. Nachrichtentechnik	4,1	.	.
33	Medizin-, Mess-, Steuer- u. Regelungstechnik, Optik	2,2	64,4	74,2
DL	H. v. Büromaschinen; Elektrotechnik, Feinmechanik, Optik	11,3	64,6	72,5
34	H. v. Kraftwagen u. Kraftwagenteilen	10,9	.	.
35	Sonstiger Fahrzeugbau	2,2	.	.
DM	Fahrzeugbau	13,1	67,0	66,3
36	H. v. Möbeln, Schmuck, Musikinstr., Sportgeräten, Spielwaren	2,8	.	.
37	Recycling	0,3	.	.
DN	H. v. Möbeln, Schmuck, Musikinstr., Sportger., Spielw.; Recycl.	3,1	74,4	75,0
D	Verarbeitendes Gewerbe	97,9	.	.
A	Vorleistungsgüterproduzenten ²⁾	45,3	71,8	73,3
B	Investitionsgüterproduzenten	27,5	87,6	88,1
GG	Gebrauchsgüterproduzenten	3,1	66,6	68,5
VG	Verbrauchsgüterproduzenten	24,1	81,6	86,6
	Insgesamt	100	78,3	80,4

1) Ab Januar 2003 gilt die WZ 2003.

2) Ab Januar 2003 neue Hauptgruppe "Vorleistungsgüterproduzenten und Energie" sowie geänderte Gewichtswerte für Hauptgruppen

Jahre 1995 bis 2004

auf den Monatsdurchschnitt des Jahres 2000) in Prozent								WZ 93
1997	1998	1999	2000	2001	2002	2003 ¹⁾	2004 ¹⁾	
149,3	.	.	100	10
149,3	.	.	100	CA
133,5	.	.	100	14
133,5	.	.	100	CB
141,9	103,9	.	100	97,8	100,3	106,4	105,7	C
.	.	.	100	15
.	.	.	100	16
92,2	93,0	96,3	100	100,0	96,2	114,3	119,2	DA
80,8	95,7	94,7	100	98,3	91,3	87,3	81,9	17
98,4	92,3	94,2	100	101,5	98,4	99,1	91,7	18
83,6	95,1	94,7	100	98,8	92,5	89,2	83,5	DB
.	.	.	100	DC
.	.	.	100	DD
73,9	85,6	92,1	100	106,0	115,9	115,2	125,4	21
83,2	90,7	94,5	100	100,2	101,4	99,6	104,8	22
79,8	88,8	93,6	100	102,3	106,8	105,4	112,4	DE
.	.	.	100	DF
72,1	75,6	68,7	100	95,8	92,0	89,7	91,2	DG
92,7	92,1	95,7	100	98,7	96,8	103,7	106,5	DH
118,0	108,2	109,9	100	87,3	88,1	100,2	97,6	DI
60,7	70,8	83,6	100	98,5	95,7	101,3	113,1	27
82,9	89,6	94,7	100	110,5	104,8	110,3	117,0	28
75,8	83,6	91,2	100	106,7	101,9	107,4	115,8	DJ
87,0	90,9	98,5	100	106,3	105,8	100,4	111,1	DK
45,7	.	.	100	.	.	.	72,3	30
82,1	94,6	91,7	100	106,5	109,5	109,3	119,5	31
54,7	.	.	100	.	.	.	127,0	32
72,2	93,7	104,5	100	116,7	106,1	87,5	80,7	33
68,8	80,1	77,9	100	117,2	103,4	120,2	112,7	DL
.	.	.	100	.	.	135,5	156,5	34
.	86,0	.	100	85,1	.	131,8	112,2	35
70,5	.	.	100	.	.	134,8	149,1	DM
.	.	102,0	100	110,0	.	.	95,2	36
.	.	81,0	100	120,3	.	.	116,0	37
85,3	101,9	99,9	100	111,1	105,6	94,9	97,3	DN
82,6	90,2	.	100	105,2	102,2	110,9	116,0	D
77,2	85,2	88,5	100	104,6	102,6	112,4	114,6	A
88,8	96,9	99,5	100	109,3	105,4	112,4	121,9	B
76,7	90,0	95,1	100	111,8	101,2	92,2	97,9	GG
91,6	93,1	94,9	100	100,0	98,0	109,2	112,6	VG
83,8	90,5	93,3	100	105,0	102,2	110,8	115,8	

10. Index des Umsatzes – Inland – im Verarbeitenden Gewerbe sowie im Bergbau und der Gewinnung von Steinen und Erden 2004 nach Monaten und Wirtschaftszweigen
(preisbereinigte und kalendermonatliche Darstellung)

WZ 2003	Wirtschaftszweig Hauptgruppe	Gewichts- wert	Index (bezogen)		
			Januar	Februar	März
10	Kohlenbergbau, Torfgewinnung	1,1	.	.	.
CA	Kohlenbergbau, Torfgewinnung, Gew. v. Erdöl, Erdgas usw.	1,1	.	.	.
14	Gew. v. Steinen u. Erden, sonst. Bergbau	1,0	.	.	.
CB	Erzbergbau, Gew. v. Steinen u. Erden, sonst. Bergbau	1,0	.	.	.
C	Bergbau u. Gewinnung v. Steinen u. Erden	2,1	81,6	83,4	104,3
15	Ernährungsgewerbe	14,7	.	.	.
16	Tabakverarbeitung	3,4	.	.	.
DA	Ernährungsgewerbe u. Tabakverarbeitung	18,1	113,8	106,1	131,4
17	Textilgewerbe	3,7	83,2	82,3	92,3
18	Bekleidungsgewerbe	0,7	85,0	102,3	109,0
DB	Textil- u. Bekleidungsgewerbe	4,4	83,5	85,5	95,0
DC	Ledergewerbe	0,4	.	.	.
DD	Holzgewerbe (ohne H. v. Möbeln)	1,7	.	.	.
21	Papiergewerbe	2,5	120,2	118,8	137,5
22	Verlagsgew., Druckgew., Vervielf. bespielter Tonträger usw.	4,2	98,5	86,3	110,0
DE	Papier-, Verlags- u. Druckgewerbe	6,7	106,5	98,3	120,2
DF	Kokerei, Mineralölverarb., H. u. Verarb. v. Spalt-, Brutstoffen	0,0	.	.	.
DG	H. v. chemischen Erzeugnissen	4,1	91,0	83,7	96,5
DH	H. v. Gummi- u. Kunststoffwaren	3,4	88,2	95,2	115,9
DI	Glasgewerbe, H. v. Keramik, Verarb. v. Steinen u. Erden	5,5	59,2	68,1	96,2
27	Metallerzeugung u. -bearbeitung	4,8	110,2	111,5	130,8
28	H. v. Metallerzeugnissen	10,2	96,1	106,4	150,0
DJ	Metallerzeugung u. -bearbeitung, H. v. Metallerzeugnissen	15,0	100,6	108,0	143,9
DK	Maschinenbau	11,0	81,9	85,2	117,2
30	H. v. Büromaschinen, DV-Geräten u. -Einrichtungen	0,4	50,8	49,7	68,8
31	H. v. Geräten der Elektrizitätserzeugung, -verteilung u. Ä.	4,5	98,3	106,7	132,4
32	Rundfunk- u. Nachrichtentechnik	4,1	89,5	99,1	113,7
33	Medizin-, Mess-, Steuer-, Regelungstechnik, Optik, H. v. Uhren	2,2	66,8	74,0	87,0
DL	H. v. Büromaschinen; Elektrotechnik, Feinmechanik, Optik	11,3	87,0	95,2	114,1
34	H. v. Kraftwagen u. Kraftwagenteilen	10,9	131,2	158,0	170,9
35	Sonstiger Fahrzeugbau	2,2	99,4	113,6	125,3
DM	Fahrzeugbau	13,1	125,9	150,6	163,3
36	H. v. Möbeln, Schmuck, Musikinstr., Sportgeräten, Spielwaren	2,8	90,8	96,4	106,0
37	Recycling	0,3	106,7	101,6	111,7
DN	H. v. Möbeln, Schmuck, Musikinstr., Sportger., Spielw.; Recycl.	3,1	92,4	96,9	106,6
D	Verarbeitendes Gewerbe	97,9	99,7	104,1	127,4
A+EN	Vorleistungsgüterproduzenten und Energie	36,9	97,3	101,5	123,0
B	Investitionsgüterproduzenten	33,1	96,4	109,5	136,8
GG	Gebrauchsgüterproduzenten	3,4	88,0	99,4	106,8
VG	Verbrauchsgüterproduzenten	26,6	107,2	100,1	122,9
	Insgesamt	100	99,3	103,6	126,9

Januar bis Dezember 2004

auf den Monatsdurchschnitt des Jahres 2000) in Prozent										WZ 2003
April	Mai	Juni	Juli	August	September	Oktober	November	Dezember	Monats- durchschnitt	
.	10
.	CA
.	14
.	CB
112,0	111,9	114,2	110,2	104,1	117,0	120,5	113,7	95,2	105,7	C
.	15
.	16
121,7	116,5	119,1	114,7	118,1	121,1	119,6	119,6	128,7	119,2	DA
82,3	78,2	85,6	80,0	70,0	90,2	84,6	87,1	66,8	81,9	17
88,5	76,1	89,2	93,6	98,4	91,9	100,4	79,8	85,8	91,7	18
83,3	77,8	86,2	82,2	74,6	90,5	87,2	85,9	69,8	83,5	DB
.	DC
.	DD
123,0	116,2	125,0	122,4	118,9	130,4	131,3	139,9	121,1	125,4	21
95,5	99,5	105,5	98,9	108,5	121,0	110,1	117,3	106,8	104,8	22
105,7	105,7	112,7	107,6	112,4	124,5	118,0	125,7	112,1	112,4	DE
.	DF
91,4	86,1	97,7	91,1	93,4	97,0	95,6	92,9	78,4	91,2	DG
104,9	100,2	117,6	114,6	108,6	121,1	112,2	114,2	84,9	106,5	DH
105,1	103,0	121,3	110,0	110,6	116,6	113,8	98,1	69,2	97,6	DI
116,5	105,5	119,1	112,4	106,2	118,9	114,9	119,9	91,6	113,1	27
109,6	108,5	124,6	106,4	120,6	120,3	114,2	131,8	115,5	117,0	28
111,8	107,5	122,8	108,3	116,0	119,9	114,4	128,0	107,9	115,8	DJ
102,0	99,3	125,9	117,8	105,6	137,4	112,0	106,4	142,7	111,1	DK
63,2	61,6	59,8	60,9	72,3	81,2	98,8	105,9	94,5	72,3	30
111,0	103,4	123,3	115,5	133,5	139,7	118,0	135,3	117,3	119,5	31
103,6	107,4	126,1	118,3	130,1	165,1	159,8	165,4	146,2	127,0	32
81,2	75,3	82,3	78,5	73,2	97,4	80,9	80,8	91,3	80,7	33
100,5	97,7	113,7	107,1	118,0	138,3	125,2	134,4	121,8	112,7	DL
150,6	152,5	170,5	130,7	132,4	179,2	185,2	174,5	142,3	156,5	34
119,8	125,0	76,5	173,1	119,5	103,6	103,9	80,8	106,1	112,2	35
145,4	147,9	154,8	137,8	130,2	166,6	171,6	158,9	136,3	149,1	DM
84,7	87,2	104,5	82,0	79,9	106,2	103,5	110,8	90,6	95,2	36
105,7	106,4	113,5	118,0	107,9	128,5	136,0	128,0	128,3	116,0	37
86,8	89,1	105,4	85,6	82,7	108,5	106,7	112,5	94,4	97,3	DN
112,2	109,6	122,0	112,9	113,4	129,2	122,9	123,4	115,7	116,0	D
112,0	108,6	122,5	115,7	116,1	129,0	123,9	124,0	101,6	114,6	A+EN
114,6	112,1	130,2	115,8	115,0	140,0	130,6	129,7	131,5	121,9	B
88,2	108,0	103,8	88,7	77,9	107,7	104,1	112,6	89,7	97,9	GG
112,7	108,5	113,1	108,5	112,0	118,1	114,6	115,6	117,8	112,6	VG
112,2	109,6	121,9	112,8	113,2	128,9	122,9	123,2	115,3	115,8	

11. Index des Umsatzes – Ausland – im Verarbeitenden Gewerbe sowie im Bergbau und der Gewinnung von Steinen und Erden 1995 bis 2004 nach Wirtschaftszweigen
(preisbereinigte und kalendermonatliche Darstellung)

WZ 93	Wirtschaftszweig Hauptgruppe	Gewichts- wert	Index (bezogen)	
			1995	1996
10	Kohlenbergbau, Torfgewinnung	0,0	-	-
CA	Kohlenbergbau, Torfgewinnung, Gew. v. Erdöl, Erdgas usw.	0,0	-	-
14	Gew. v. Steinen u. Erden, sonstiger Bergbau	0,1	.	.
CB	Erzbergbau, Gew. v. Steinen u. Erden, sonstiger Bergbau	0,1	.	.
C	Bergbau u. Gewinnung v. Steinen u. Erden	0,1	.	.
15	Ernährungsgewerbe	2,2	.	.
16	Tabakverarbeitung	.	.	.
DA	Ernährungsgewerbe u. Tabakverarbeitung	2,2	80,9	97,1
17	Textilgewerbe	2,7	43,0	54,1
18	Bekleidungsgewerbe	0,1	52,6	89,0
DB	Textil- u. Bekleidungsgewerbe	2,9	43,5	55,8
DC	Ledergewerbe	0,1	.	.
DD	Holzgewerbe (ohne H. v. Möbeln)	1,4	8,3	20,3
21	Papiergewerbe	4,4	54,3	56,7
22	Verlags- u. Druckgew., Vervielf. bespielter Tonträger usw.	0,3	41,2	42,2
DE	Papier-, Verlags- u. Druckgewerbe	4,7	53,4	55,7
DF	Kokerei, Mineralölverarb., H. u. Verarb. v. Spalt-, Brutstoffen	0,1	.	.
DG	Chemische Industrie	6,4	43,7	51,1
DH	H. v. Gummi- u. Kunststoffwaren	1,7	23,5	35,1
DI	Glasgewerbe, Keramik, Verarb. v. Steinen u. Erden	1,8	55,7	61,4
27	Metallerzeugung u. -bearbeitung	3,9	48,2	47,6
28	H. v. Metallerzeugnissen	3,1	31,4	36,0
DJ	Metallerzeugung u. -bearbeitung, H. v. Metallerzeugnissen	7,0	40,7	42,4
DK	Maschinenbau	16,3	49,1	49,9
30	H. v. Büromaschinen, DV-Geräten u. -Einrichtungen	0,1	.	.
31	H. v. Geräten der Elektrizitätserzeugung, -verteilung u. Ä.	3,8	30,6	37,1
32	Rundfunk-, Fernseh- u. Nachrichtentechnik	6,1	.	.
33	Medizin-, Mess-, Steuer- u. Regelungstechnik, Optik	1,7	50,2	66,6
DL	H. v. Büromaschinen; Elektrotechnik, Feinmechanik, Optik	11,7	19,3	25,9
34	H. v. Kraftwagen u. Kraftwagenteilen	40,7	.	.
35	Sonstiger Fahrzeugbau	1,8	.	.
DM	Fahrzeugbau	42,5	21,7	19,9
36	H. v. Möbeln, Schmuck, Musikinstr., Sportgeräten, Spielwaren	1,1	.	.
37	Recycling	0,1	.	.
DN	H. v. Möbeln, Schmuck, Musikinstr., Sportger., Spielw.; Recycl.	1,2	62,4	65,4
D	Verarbeitendes Gewerbe	99,9	.	.
A	Vorleistungsgüterproduzenten ²⁾	34,3	32,0	37,1
B	Investitionsgüterproduzenten	59,0	30,4	29,7
GG	Gebrauchsgüterproduzenten	1,6	39,1	44,2
VG	Verbrauchsgüterproduzenten	5,1	71,0	82,5
	Insgesamt	100	33,1	35,1

1) Ab Januar 2003 gilt die WZ 2003.

2) Ab Januar 2003 neue Hauptgruppe "Vorleistungsgüterproduzenten und Energie" sowie geänderte Gewichtswerte für Hauptgruppen

Jahre 1995 bis 2004

auf den Monatsdurchschnitt des Jahres 2000) in Prozent								WZ 93
1997	1998	1999	2000	2001	2002	2003 ¹⁾	2004 ¹⁾	
-	.	.	100	10
-	.	.	100	CA
86,9	.	.	100	14
86,9	.	.	100	CB
86,9	82,8	.	100	115,9	106,6	111,5	109,3	C
.	.	.	100	15
.	.	.	100	16
135,9	148,6	110,6	100	103,3	111,0	91,2	105,0	DA
73,1	79,9	89,2	100	113,4	120,7	131,3	130,8	17
97,2	104,1	91,7	100	134,8	139,4	150,1	146,0	18
74,3	81,1	89,3	100	114,4	121,6	132,2	131,5	DB
.	.	.	100	DC
.	.	.	100	DD
82,8	85,1	91,1	100	106,3	101,5	116,0	127,5	21
56,8	71,7	85,7	100	119,3	95,3	319,5	338,4	22
81,1	84,2	90,7	100	107,2	101,1	129,6	141,6	DE
.	.	.	100	DF
62,4	73,7	74,2	100	111,8	138,9	159,3	173,7	DG
49,2	62,6	85,9	100	129,2	147,6	157,5	165,3	DH
71,0	77,3	83,5	100	104,0	118,5	126,6	144,3	DI
53,9	65,0	72,0	100	109,0	117,0	119,5	142,5	27
50,3	58,3	73,0	100	110,6	121,6	134,1	149,5	28
52,3	62,0	72,5	100	109,7	119,1	126,0	145,6	DJ
70,1	72,3	87,2	100	116,6	138,1	138,3	156,0	DK
58,0	.	.	100	.	.	.	135,6	30
61,1	81,1	83,9	100	94,2	98,1	111,3	122,6	31
29,7	.	.	100	.	.	.	522,9	32
106,6	84,1	70,4	100	101,4	122,0	129,2	142,7	33
51,2	63,9	86,0	100	109,5	194,3	209,1	333,8	DL
.	.	.	100	.	.	103,0	103,3	34
.	91,1	.	100	160,0	.	171,5	157,5	35
30,7	.	.	100	.	.	105,9	105,5	DM
.	.	88,1	100	101,6	.	.	131,2	36
.	.	23,3	100	134,4	.	.	270,4	37
70,1	84,3	83,3	100	104,0	115,4	120,1	141,5	DN
50,7	72,4	.	100	119,5	135,0	132,2	153,2	D
54,1	66,7	79,8	100	110,8	153,2	167,0	221,3	A
44,4	72,3	93,2	100	125,2	125,4	115,0	120,0	B
53,7	65,5	78,7	100	115,4	136,2	149,3	168,2	GG
100,5	114,7	94,7	100	112,9	122,5	125,3	139,9	VG
50,7	72,5	88,4	100	119,5	135,0	132,2	153,2	

12. Index des Umsatzes – Ausland – im Verarbeitenden Gewerbe sowie im Bergbau und der Gewinnung von Steinen und Erden 2004 nach Monaten und Wirtschaftszweigen
(preisbereinigte und kalendermonatliche Darstellung)

WZ 2003	Wirtschaftszweig Hauptgruppe	Gewichts- wert	Index (bezogen)		
			Januar	Februar	März
10	Kohlenbergbau, Torfgewinnung	0,0	.	.	.
CA	Kohlenbergbau, Torfgewinnung, Gew. v. Erdöl, Erdgas usw.	0,0	.	.	.
14	Gew. v. Steinen u. Erden, sonst. Bergbau	0,1	.	.	.
CB	Erzbergbau, Gew. v. Steinen u. Erden, sonst. Bergbau	0,1	.	.	.
C	Bergbau u. Gewinnung v. Steinen u. Erden	0,1	104,9	96,9	122,8
15	Ernährungsgewerbe	2,2	.	.	.
16	Tabakverarbeitung
DA	Ernährungsgewerbe u. Tabakverarbeitung	2,2	69,3	76,4	101,0
17	Textilgewerbe	2,7	125,6	135,6	156,2
18	Bekleidungsgewerbe	0,1	150,6	152,5	116,9
DB	Textil- u. Bekleidungsgewerbe	2,9	126,8	136,4	154,3
DC	Ledergewerbe	0,1	.	.	.
DD	Holzgewerbe (ohne H. v. Möbeln)	1,4	.	.	.
21	Papiergewerbe	4,4	115,4	121,0	137,6
22	Verlagsgew., Druckgew., Vervielf. bespielter Tonträger usw.	0,3	198,5	404,6	436,3
DE	Papier-, Verlags- u. Druckgewerbe	4,7	121,0	140,0	157,6
DF	Kokerei, Mineralölverarb., H. u. Verarb. v. Spalt-, Brutstoffen	0,1	.	.	.
DG	H. v. chemischen Erzeugnissen	6,4	157,8	155,8	182,8
DH	H. v. Gummi- u. Kunststoffwaren	1,7	143,1	157,5	172,2
DI	Glasgewerbe, H. v. Keramik, Verarb. v. Steinen u. Erden	1,8	115,3	126,9	148,1
27	Metallerzeugung u. -bearbeitung	3,9	111,8	124,3	171,1
28	H. v. Metallerzeugnissen	3,1	138,4	127,0	229,1
DJ	Metallerzeugung u. -bearbeitung, H. v. Metallerzeugnissen	7,0	123,7	125,5	197,0
DK	Maschinenbau	16,3	112,7	117,9	152,3
30	H. v. Büromaschinen, DV-Geräten u. -Einrichtungen	0,1	97,0	92,3	138,5
31	H. v. Geräten der Elektrizitätserzeugung, -verteilung u. Ä.	3,8	95,1	109,1	158,7
32	Rundfunk- u. Nachrichtentechnik	6,1	400,7	365,4	501,5
33	Medizin-, Mess-, Steuer-, Regelungstechnik, Optik, H. v. Uhren	1,7	122,2	118,9	141,6
DL	H. v. Büromaschinen; Elektrotechnik, Feinmechanik, Optik	11,7	257,9	243,6	334,3
34	H. v. Kraftwagen u. Kraftwagenteilen	40,7	110,4	116,9	129,9
35	Sonstiger Fahrzeugbau	1,8	74,9	73,2	225,3
DM	Fahrzeugbau	42,5	109,0	115,1	133,8
36	H. v. Möbeln, Schmuck, Musikinstr., Sportgeräten, Spielwaren	1,1	114,7	118,3	140,2
37	Recycling	0,1	265,7	246,8	304,4
DN	H. v. Möbeln, Schmuck, Musikinstr., Sportger., Spielw.; Recycl.	1,2	125,9	127,9	152,4
D	Verarbeitendes Gewerbe	99,9	132,9	136,7	171,0
A+EN	Vorleistungsgüterproduzenten und Energie	30,9	183,5	181,1	232,8
B	Investitionsgüterproduzenten	62,0	109,9	115,4	142,2
GG	Gebrauchsgüterproduzenten	1,6	142,8	146,4	175,3
VG	Verbrauchsgüterproduzenten	5,5	104,3	123,3	146,1
	Insgesamt	100	132,9	136,6	171,0

Januar bis Dezember 2004

auf den Monatsdurchschnitt des Jahres 2000) in Prozent										WZ 2003
April	Mai	Juni	Juli	August	September	Oktober	November	Dezember	Monats- durchschnitt	
.	10
.	CA
.	14
.	CB
112,7	112,1	123,8	126,6	73,0	139,8	93,6	99,7	105,8	109,3	C
.	15
.	16
106,2	99,2	124,7	124,8	130,5	104,7	110,7	107,2	105,1	105,0	DA
143,4	128,8	135,0	123,7	94,5	138,6	134,5	143,9	109,5	130,8	17
110,3	61,3	153,9	239,1	242,7	193,1	133,4	114,6	83,7	146,0	18
141,8	125,5	135,9	129,3	101,6	141,2	134,5	142,5	108,3	131,5	DB
.	DC
.	DD
132,0	126,7	137,1	127,6	118,2	134,0	130,3	126,8	122,6	127,5	21
199,0	286,7	538,4	409,0	289,0	192,1	529,9	304,8	272,8	338,4	22
136,5	137,4	163,9	146,5	129,7	137,9	157,1	138,7	132,7	141,6	DE
.	DF
168,6	125,6	176,2	187,8	196,6	212,9	178,8	160,8	181,3	173,7	DG
162,1	179,6	182,9	164,6	150,7	191,2	164,8	176,6	138,4	165,3	DH
144,4	140,8	158,1	128,3	133,8	181,7	151,0	170,1	133,4	144,3	DI
146,6	165,8	181,6	137,0	118,2	141,2	144,8	156,6	111,3	142,5	27
132,1	125,8	177,5	128,8	132,4	149,1	180,7	152,9	119,7	149,5	28
140,1	147,9	179,8	133,3	124,6	144,7	160,9	154,9	115,0	145,6	DJ
122,3	135,8	191,5	135,6	154,8	195,0	175,8	176,7	202,0	156,0	DK
96,6	68,5	100,0	109,1	135,9	204,2	250,7	175,4	159,4	135,6	30
132,8	110,3	133,1	113,8	132,0	125,5	125,4	123,0	111,9	122,6	31
464,7	440,3	638,0	508,3	579,8	639,4	509,2	573,8	654,1	522,9	32
128,8	116,8	150,4	131,5	124,6	168,2	188,1	169,7	152,2	142,7	33
304,4	282,3	397,7	321,4	363,8	399,6	335,3	364,6	400,1	333,8	DL
96,4	101,9	119,8	78,0	71,4	136,8	115,8	114,3	47,7	103,3	34
131,2	335,8	87,2	173,8	112,8	302,7	145,0	70,5	158,2	157,5	35
97,8	111,6	118,5	81,9	73,2	143,7	117,0	112,4	52,3	105,5	DM
129,9	118,0	128,9	132,4	114,4	153,3	144,0	152,1	127,7	131,2	36
282,8	271,1	288,1	234,9	246,7	268,9	236,4	308,2	291,1	270,4	37
141,3	129,4	140,7	140,0	124,2	161,8	150,9	163,7	139,8	141,5	DN
140,9	142,6	176,9	138,8	141,1	187,6	164,1	163,9	142,1	153,2	D
215,2	197,2	259,0	214,8	224,3	251,4	224,9	235,4	235,8	221,3	A+EN
104,7	117,6	138,6	97,9	97,3	157,0	133,7	130,1	95,7	120,0	B
170,0	147,1	167,9	158,4	151,0	198,1	209,7	198,6	153,4	168,2	GG
121,2	115,6	148,5	167,2	163,2	170,8	150,3	133,0	135,1	139,9	VG
140,8	142,6	176,8	138,8	141,1	187,6	164,0	163,9	142,1	153,2	

Meldepflicht des Auftragseingangs nach Klassen

Klasse	Meldung	Klasse	Meldung	Klasse	Meldung	Klasse	Meldung	Klasse	Meldung
10.10	-	17.13	ja	22.32	ja	26.65	-	29.54	ja
10.20	-	17.14	-	22.33	ja	26.66	-	29.55	ja
10.30	-	17.15	-	23.10	-	26.70	-	29.56	ja
11.10	-	17.16	ja	23.20	-	26.81	-	29.60	ja
11.20	-	17.17	-	23.30	-	26.82	-	29.71	ja
12.00	-	17.21	ja	24.11	ja	27.10	ja	29.72	ja
13.10	-	17.22	ja	24.12	ja	27.21	ja	30.01	ja
13.20	-	17.23	ja	24.13	ja	27.22	ja	30.02	ja
14.11	-	17.24	ja	24.14	ja	27.31	ja	31.10	ja
14.12	-	17.25	-	24.15	ja	27.32	ja	31.20	ja
14.13	-	17.30	ja	24.16	ja	27.33	ja	31.30	ja
14.21	-	17.40	ja	24.17	ja	27.34	ja	31.40	ja
14.22	-	17.51	ja	24.20	ja	27.35	ja	31.50	ja
14.30	-	17.52	ja	24.30	ja	27.41	ja	31.61	ja
14.40	-	17.53	ja	24.41	ja	27.42	ja	31.62	ja
14.50	-	17.54	ja	24.42	ja	27.43	ja	32.10	ja
15.11	-	17.60	ja	24.51	ja	27.44	ja	32.20	ja
15.12	-	17.71	ja	24.52	ja	27.45	ja	32.30	ja
15.13	-	17.72	ja	24.61	ja	27.51	ja	33.10	ja
15.20	-	18.10	ja	24.62	ja	27.52	ja	33.20	ja
15.31	-	18.21	ja	24.63	ja	27.53	ja	33.30	ja
15.32	-	18.22	ja	24.64	ja	27.54	ja	33.40	ja
15.33	-	18.23	ja	24.65	ja	28.11	ja	33.50	ja
15.41	-	18.24	ja	24.66	ja	28.12	ja	34.10	ja
15.42	-	18.30	-	24.70	ja	28.21	ja	34.20	ja
15.43	-	19.10	ja	25.11	ja	28.22	ja	34.30	ja
15.51	-	19.20	ja	25.12	-	28.30	ja	35.11	ja
15.52	-	19.30	ja	25.13	ja	28.40	ja	35.12	ja
15.61	-	20.10	ja	25.21	ja	28.51	ja	35.20	ja
15.62	-	20.20	ja	25.22	ja	28.52	ja	35.30	ja
15.71	-	20.30	ja	25.23	ja	28.61	ja	35.41	ja
15.72	-	20.40	-	25.24	ja	28.62	ja	35.42	ja
15.81	-	20.51	-	26.11	ja	28.63	ja	35.43	ja
15.82	-	20.52	-	26.12	ja	28.71	ja	35.50	ja
15.83	-	21.11	ja	26.13	ja	28.72	ja	36.11	ja
15.84	-	21.12	ja	26.14	ja	28.73	ja	36.12	ja
15.85	-	21.21	ja	26.15	ja	28.74	ja	36.13	ja
15.86	-	21.22	ja	26.21	ja	28.75	ja	36.14	ja
15.87	-	21.23	ja	26.22	ja	29.11	ja	36.15	-
15.88	-	21.24	ja	26.23	ja	29.12	ja	36.21	-
15.89	-	21.25	ja	26.24	ja	29.13	ja	36.22	-
15.91	-	22.11	-	26.25	ja	29.14	ja	36.30	-
15.92	-	22.12	-	26.26	ja	29.21	ja	36.40	-
15.93	-	22.13	-	26.30	ja	29.22	ja	36.50	-
15.94	-	22.14	-	26.40	ja	29.23	ja	36.61	-
15.95	-	22.15	-	26.51	ja	29.24	ja	36.62	-
15.96	-	22.21	ja	26.52	-	29.31	ja	36.63	-
15.97	-	22.22	ja	26.53	-	29.32	ja	37.10	-
15.98	-	22.23	ja	26.61	-	29.40	ja	37.20	-
16.00	-	22.24	ja	26.62	ja	29.51	ja		
17.11	ja	22.25	ja	26.63	-	29.52	ja		
17.12	ja	22.31	ja	26.64	-	29.53	ja		

Zuordnung der Klassen (Viersteller) der WZ 93 zu den Hauptgruppen

Klasse	Haupt- gruppe	Klasse	Haupt- gruppe	Klasse	Haupt- gruppe	Klasse	Haupt- gruppe	Klasse	Haupt- gruppe
10.10	A	17.13	A	22.32	A	26.65	A	29.54	B
10.20	A	17.14	A	22.33	A	26.66	A	29.55	B
10.30	A	17.15	A	23.10	A	26.70	A	29.56	B
11.10	A	17.16	A	23.20	A	26.81	A	29.60	A
11.20	A	17.17	A	23.30	A	26.82	A	29.71	GG
12.00	A	17.21	A	24.11	A	27.10	A	29.72	GG
13.10	A	17.22	A	24.12	A	27.21	A	30.01	B
13.20	A	17.23	A	24.13	A	27.22	A	30.02	B
14.11	A	17.24	A	24.14	A	27.31	A	31.10	B
14.12	A	17.25	A	24.15	A	27.32	A	31.20	A
14.13	A	17.30	A	24.16	A	27.33	A	31.30	A
14.21	A	17.40	VG	24.17	A	27.34	A	31.40	A
14.22	A	17.51	VG	24.20	A	27.35	A	31.50	A
14.30	A	17.52	A	24.30	A	27.41	A	31.61	A
14.40	A	17.53	A	24.41	A	27.42	A	31.62	A
14.50	A	17.54	A	24.42	VG	27.43	A	32.10	A
15.11	VG	17.60	A	24.51	VG	27.44	A	32.20	B
15.12	VG	17.71	VG	24.52	VG	27.45	A	32.30	GG
15.13	VG	17.72	VG	24.61	A	27.51	A	33.10	B
15.20	VG	18.10	VG	24.62	A	27.52	A	33.20	B
15.31	VG	18.21	VG	24.63	A	27.53	A	33.30	B
15.32	VG	18.22	VG	24.64	A	27.54	A	33.40	GG
15.33	VG	18.23	VG	24.65	VG	28.11	B	33.50	GG
15.41	A	18.24	VG	24.66	A	28.12	B	34.10	B
15.42	VG	18.30	VG	24.70	A	28.21	B	34.20	B
15.43	VG	19.10	A	25.11	A	28.22	B	34.30	A
15.51	VG	19.20	VG	25.12	A	28.30	B	35.11	B
15.52	VG	19.30	VG	25.13	A	28.40	A	35.12	GG
15.61	A	20.10	A	25.21	A	28.51	A	35.20	B
15.62	A	20.20	A	25.22	A	28.52	A	35.30	B
15.71	A	20.30	A	25.23	A	28.61	VG	35.41	GG
15.72	VG	20.40	A	25.24	A	28.62	B	35.42	GG
15.81	VG	20.51	VG	26.11	A	28.63	A	35.43	GG
15.82	VG	20.52	VG	26.12	A	28.71	B	35.50	B
15.83	VG	21.11	A	26.13	A	28.72	A	36.11	GG
15.84	VG	21.12	A	26.14	A	28.73	A	36.12	B
15.85	VG	21.21	A	26.15	A	28.74	A	36.13	GG
15.86	VG	21.22	VG	26.21	VG	28.75	A	36.14	GG
15.87	VG	21.23	A	26.22	A	29.11	B	36.15	GG
15.88	VG	21.24	A	26.23	A	29.12	B	36.21	GG
15.89	VG	21.25	A	26.24	A	29.13	B	36.22	GG
15.91	VG	22.11	VG	26.25	A	29.14	B	36.30	GG
15.92	A	22.12	VG	26.26	A	29.21	B	36.40	VG
15.93	VG	22.13	VG	26.30	A	29.22	B	36.50	VG
15.94	VG	22.14	VG	26.40	A	29.23	B	36.61	VG
15.95	VG	22.15	VG	26.51	A	29.24	B	36.62	VG
15.96	VG	22.21	A	26.52	A	29.31	B	36.63	VG
15.97	A	22.22	A	26.53	A	29.32	B	37.10	A
15.98	VG	22.23	A	26.61	A	29.40	B	37.20	A
16.00	VG	22.24	A	26.62	A	29.51	B		
17.11	A	22.25	A	26.63	A	29.52	B		
17.12	A	22.31	A	26.64	A	29.53	B		

Hauptgruppen: A Vorleistungsgüterproduzenten GG Gebrauchsgüterproduzenten
 B Investitionsgüterproduzenten VG Verbrauchsgüterproduzenten

Zuordnung der Klassen (Viersteller) der WZ 2003 zu den Hauptgruppen

Klasse	Haupt- gruppe	Klasse	Haupt- gruppe	Klasse	Haupt- gruppe	Klasse	Haupt- gruppe	Klasse	Haupt- gruppe
10.10	EN	17.13	A	22.32	VG	26.65	A	29.53	B
10.20	EN	17.14	A	22.33	VG	26.66	A	29.54	B
10.30	EN	17.15	A	23.10	EN	26.70	A	29.55	B
11.10	EN	17.16	A	23.20	EN	26.81	A	29.56	B
11.20	EN	17.17	A	23.30	EN	26.82	A	29.60	B
12.00	EN	17.21	A	24.11	A	27.10	A	29.71	GG
13.10	A	17.22	A	24.12	A	27.21	A	29.72	GG
13.20	A	17.23	A	24.13	A	27.22	A	30.01	B
14.11	A	17.24	A	24.14	A	27.31	A	30.02	B
14.12	A	17.25	A	24.15	A	27.32	A	31.10	B
14.13	A	17.30	A	24.16	A	27.33	A	31.20	A
14.21	A	17.40	VG	24.17	A	27.34	A	31.30	A
14.22	A	17.51	VG	24.20	A	27.41	A	31.40	A
14.30	A	17.52	VG	24.30	A	27.42	A	31.50	A
14.40	A	17.53	VG	24.41	VG	27.43	A	31.61	A
14.50	A	17.54	VG	24.42	VG	27.44	A	31.62	A
15.11	VG	17.60	A	24.51	VG	27.45	A	32.10	A
15.12	VG	17.71	VG	24.52	VG	27.51	A	32.20	B
15.13	VG	17.72	VG	24.61	A	27.52	A	32.30	GG
15.20	VG	18.10	VG	24.62	A	27.53	A	33.10	B
15.31	VG	18.21	VG	24.63	A	27.54	A	33.20	B
15.32	VG	18.22	VG	24.64	A	28.11	B	33.30	B
15.33	VG	18.23	VG	24.65	A	28.12	B	33.40	GG
15.41	VG	18.24	VG	24.66	A	28.21	B	33.50	GG
15.42	VG	18.30	VG	24.70	A	28.22	B	34.10	B
15.43	VG	19.10	VG	25.11	A	28.30	B	34.20	B
15.51	VG	19.20	VG	25.12	A	28.40	A	34.30	B
15.52	VG	19.30	VG	25.13	A	28.51	A	35.11	B
15.61	A	20.10	A	25.21	A	28.52	A	35.12	B
15.62	A	20.20	A	25.22	A	28.61	A	35.20	B
15.71	A	20.30	A	25.23	A	28.62	A	35.30	B
15.72	A	20.40	A	25.24	A	28.63	A	35.41	GG
15.81	VG	20.51	A	26.11	A	28.71	A	35.42	GG
15.82	VG	20.52	A	26.12	A	28.72	A	35.43	GG
15.83	VG	21.11	A	26.13	A	28.73	A	35.50	GG
15.84	VG	21.12	A	26.14	A	28.74	A	36.11	GG
15.85	VG	21.21	A	26.15	A	28.75	A	36.12	GG
15.86	VG	21.22	A	26.21	A	29.11	B	36.13	GG
15.87	VG	21.23	A	26.22	A	29.12	B	36.14	GG
15.88	VG	21.24	A	26.23	A	29.13	B	36.15	GG
15.89	VG	21.25	A	26.24	A	29.14	B	36.21	GG
15.91	VG	22.11	VG	26.25	A	29.21	B	36.22	GG
15.92	VG	22.12	VG	26.26	A	29.22	B	36.30	GG
15.93	VG	22.13	VG	26.30	A	29.23	B	36.40	VG
15.94	VG	22.14	VG	26.40	A	29.24	B	36.50	VG
15.95	VG	22.15	VG	26.51	A	29.31	B	36.61	VG
15.96	VG	22.21	VG	26.52	A	29.32	B	36.62	VG
15.97	VG	22.22	VG	26.53	A	29.41	B	36.63	VG
15.98	VG	22.23	VG	26.61	A	29.42	B	37.10	A
16.00	VG	22.24	VG	26.62	A	29.43	B	37.20	A
17.11	A	22.25	VG	26.63	A	29.51	B		
17.12	A	22.31	VG	26.64	A	29.52	B		

Hauptgruppen :

A - Vorleistungsgüterproduzenten

GG - Gebrauchsgüterproduzenten

EN - Energie (ohne Energie- u. Wasserversorgung)

B - Investitionsgüterproduzenten

VG - Verbrauchsgüterproduzenten

Verteilung der WZ 2003-Positionen über die Kategorien der aggregierten Klassifikation (Hauptgruppen)

WZ 2003	Wirtschaftszweig	Hauptgruppe	WZ 2003	Wirtschaftszweig	Hauptgruppe
13	Erzbergbau	A	33.1	H. v. medizinischen Geräten u. orthopädischen Erzeugnissen	B
14	Gewinnung v. Steinen u. Erden, sonst. Bergbau	A	33.2	H. v. Mess-, Kontroll-, Navigations- u. ä. Instrumenten u. Vorrichtungen	B
15.6	Mahl- u. Schälsmühlen, H. v. Stärke u. -erzeugnissen	A	33.3	H. v. industriellen Prozesssteuerungs-einrichtungen	B
15.7	H. v. Futtermitteln	A	34	H. v. Kraftwagen u. Kraftwagenteilen	B
17.1	Spinnstoffaufbereitung u. Spinnerei	A	35.1	Schiff- u. Bootsbau	B
17.2	Weberei	A	35.2	Bahnindustrie	B
17.3	Textilveredlung	A	35.3	Luft- u. Raumfahrzeugbau	B
17.6	H. v. gewirktem u. gestricktem Stoff	A	29.7	H. v. Haushaltsgeräten, a. n. g.	GG
20	Holzgewerbe (ohne H. v. Möbeln)	A	32.3	H. v. Rundfunkgeräten sowie phono- u. video-technischen Geräten	GG
21	Papiergewerbe	A	33.4	H. v. optischen u. fotografischen Geräten	GG
24.1	H. v. chemischen Grundstoffen	A	33.5	H. v. Uhren	GG
24.2	H. v. Schädlingsbekämpfungs-, Pflanzenschutz- u. Desinfektionsmitteln	A	35.4	H. v. Krafträdern, Fahrrädern u. Behinderten-fahrzeugen	GG
24.3	H. v. Anstrichmitteln, Druckfarben u. Kitten	A	35.5	Fahrzeugbau, a. n. g.	GG
24.6	H. v. sonst. chemischen Erzeugnissen	A	36.1	H. v. Möbeln	GG
24.7	H. v. Chemiefasern	A	36.2	H. v. Schmuck u. ä. Erzeugnissen	GG
25	H. v. Gummi- u. Kunststoffwaren	A	36.3	H. v. Musikinstrumenten	GG
26	Glasgewerbe, H. v. Keramik, Verarbeitung v. Steinen u. Erden	A	15.1	Schlachten u. Fleischverarbeitung	VG
27	Metallerzeugung u. -bearbeitung	A	15.2	Fischverarbeitung	VG
28.4	H. v. Schmiede-, Press-, Zieh-, Stanzteilen, gewalzten Ringen u. pulvermetallurgischen Erzeugnissen	A	15.3	Obst- u. Gemüseverarbeitung	VG
28.5	Oberflächenveredlung u. Wärmebehandlung; Mechanik, a. n. g.	A	15.4	H. v. pflanzlichen u. tierischen Ölen u. Fetten	VG
28.6	H. v. Schneidwaren, Werkzeugen, Schlössern u. Beschlägen aus unedlen Metallen	A	15.5	Milchverarbeitung	VG
28.7	H. v. sonst. Metallwaren	A	15.8	Sonst. Ernährungsgewerbe (ohne Getränkeherstellung)	VG
31.2	H. v. Elektrizitätsverteilungs- u. -schalteinrichtungen	A	15.9	H. v. Getränken	VG
31.3	H. v. isolierten Elektrokabeln, -leitungen u. -drähten	A	16	Tabakverarbeitung	VG
31.4	H. v. Akkumulatoren u. Batterien	A	17.4	H. v. konfektionierten Textilwaren (ohne Bekleidung)	VG
31.5	H. v. elektrischen Lampen u. Leuchten	A	17.5	Sonst. Textilgewerbe (ohne H. v. Maschenware)	VG
31.6	H. v. elektrischen Ausrüstungen, a. n. g.	A	17.7	H. v. gewirkten u. gestrickten Fertigerzeugnissen	VG
32.1	H. v. elektronischen Bauelementen	A	18	Bekleidungsgewerbe	VG
37	Recycling	A	19	Ledergewerbe	VG
28.1	Stahl- u. Leichtmetallbau	B	22	Verlagsgewerbe, Druckgewerbe, Vervielfältigung v. bespielten Ton-, Bild- u. Datenträgern	VG
28.2	H. v. Metallbehältern mit Fassungsvermögen v. mehr als 300 l; H. v. Heizkörpern u. -kesseln für Zentralheizungen	B	24.4	H. v. pharmazeutischen Erzeugnissen	VG
28.3	H. v. Dampfkesseln (ohne Zentralheizungskessel)	B	24.5	H. v. Seifen, Wasch-, Reinigungs- u. Körperpflegemitteln sowie von Duftstoffen	VG
29.1	H. v. Maschinen für die Erzeugung u. Nutzung v. mechanischer Energie (ohne Motoren für Luft- u. Straßenfahrzeuge)	B	36.4	H. v. Sportgeräten	VG
29.2	H. v. sonst. nicht wirtschaftszweigspezifischen Maschinen	B	36.5	H. v. Spielwaren	VG
29.3	H. v. land- u. forstwirtschaftlichen Maschinen	B	36.6	H. v. sonst. Erzeugnissen	VG
29.4	H. v. Werkzeugmaschinen	B	10	Kohlenbergbau, Torfgewinnung	EN
29.5	H. v. Maschinen für sonst. bestimmte Wirtschaftszweige	B	11	Gewinnung v. Erdöl u. Erdgas, Erbringung damit verbundener Dienstleistungen	EN
29.6	H. v. Waffen u. Munition	B	12	Bergbau auf Uran- u. Thoriumerze	EN
30	H. v. Büromaschinen, DV-Geräten u. -Einrichtungen	B	23	Kokerei, Mineralölverarbeitung, H. u. Verarbeitung v. Spalt- u. Brutstoffen	EN
31.1	H. v. Elektromotoren, Generatoren, Transformatoren	B			
32.2	H. v. Geräten u. Einrichtungen der Telekommunikationstechnik	B			

Hauptgruppen :

A - Vorleistungsgüterproduzenten GG - Gebrauchsgüterproduzenten EN - Energie (ohne Energie- u. Wasserversorgung)

B - Investitionsgüterproduzenten VG - Verbrauchsgüterproduzenten

Erläuterungen

In der vorliegenden Veröffentlichung werden für das Verarbeitende Gewerbe sowie den Bergbau und die Gewinnung von Steinen und Erden Sachsens die kalendermonatlichen Indizes des Auftragseinganges und die Indizes des Umsatzes jeweils auf der Basis des Monatsdurchschnittes im Jahr 2000 für die Jahre 1995 bis 2004 und die Monate Januar bis Dezember 2004 dargestellt.

Die Daten können zur Analyse und Einschätzung der Konjunktorentwicklung des Verarbeitenden Gewerbes sowie des Bergbaus und der Gewinnung von Steinen und Erden genutzt werden. Die Preisbereinigung der Indizes erfolgte auf der Grundlage der vom Statistischen Bundesamt zentral bereitgestellten Erzeugerpreisindizes. Rückwirkende geringfügige Korrekturen der Erzeugerpreisindizes wurden eingearbeitet.

Kalenderbedingte Einflüsse auf die Zahl der Arbeitstage eines Monats sind in den Indizes nicht berücksichtigt (kalendermonatliche Darstellung).

Die Daten für die monatlichen Fortschreibungsreihen werden für die Wirtschaftszweige repräsentativ durch den Monatsbericht im Verarbeitenden Gewerbe sowie im Bergbau und der Gewinnung von Steinen und Erden erfasst. Die fachliche Gliederung erfolgt für das Jahr 2004 nach der ab Januar 2003 gültigen Klassifikation der Wirtschaftszweige, Ausgabe 2003 (WZ 2003), der abgeleiteten deutschen Fassung der EU-einheitlichen NACE Rev. 1.1, welche die ab Januar 1995 geltende Klassifikation der Wirtschaftszweige, Ausgabe 1993 (WZ 93) ablöst. Die Änderungen in der Struktur der WZ 2003 waren begrenzt und betrafen u. a. die Wirtschaftszweige 27.35 und 29.40 der WZ 93 sowie die Hauptgruppen.

Die Zeitreihe der Hauptgruppen bricht zwischen den Jahren 2002 und 2003, da für die Basis ab dem Jahr 2003 die veränderte Hauptgruppenzuordnung der WZ 2003 zu Grunde gelegt ist.

Seit Januar 2003 werden entsprechend der Gliederung der EU-Hauptgruppenverordnung fünf industrielle Hauptgruppen ausgewiesen. Die neue Hauptgruppe Energie setzt sich aus den Abteilungen 10, 11, 12, 23, 40 und 41 der WZ 2003 zusammen. In diesem Bericht wird die Hauptgruppe jedoch nur als „reduzierte Hauptgruppe“ abgebildet. In die Ergebnisaufbereitung werden nur diejenigen Zweige einbezogen, die zu den Abschnitten C (Abteilung 10, 11, 12) und D (Abteilung 23) der WZ 2003 gehören. Für Sachsen können aus datenschutzrechtlichen Gründen keine Ergebnisse für die Hauptgruppe Energie ausgewiesen werden. Um den Informationsgehalt dieser Darstellung nicht mehr als erforderlich einzuschränken, wurden die Ergebnisse für die Hauptgruppen A (Vorleistungsgüterproduzenten) und EN (Energie) zusammengefasst.

Darstellungseinheit ist der fachliche Betriebsteil.

Rechtsgrundlagen für die Datenerhebungen sind:

- Gesetz über die Statistik im Produzierenden Gewerbe (ProdGewStatG) in der Fassung der Bekanntmachung vom 21. März 2002 (BGBl. I S. 1181), geändert durch Artikel 104 der Verordnung vom 25. November 2003 (BGBl. I S. 2304)
- Gesetz über die Statistik für Bundeszwecke (Bundesstatistikgesetz – BStatG) vom 22. Januar 1987 (BGBl. I S. 462, 565), zuletzt geändert durch Artikel 16 des Gesetzes vom 21. August 2002 (BGBl. I S. 3322).

Die Erhebung „Monatsbericht für Betriebe des Verarbeitenden Gewerbes sowie des Bergbaus und der Gewinnung von Steinen und Erden“ bezieht sich

- auf alle Einbetriebsunternehmen des Verarbeitenden Gewerbes sowie des Bergbaus und der Gewinnung von Steinen und Erden mit im Allgemeinen mindestens 20 tätigen Personen,
- auf alle Betriebe des Verarbeitenden Gewerbes sowie des Bergbaus und der Gewinnung von Steinen und Erden von Mehrbetriebsunternehmen des Produzierenden Gewerbes mit im Allgemeinen mindestens 20 tätigen Personen sowie
- auf Betriebe des Verarbeitenden Gewerbes sowie des Bergbaus und der Gewinnung von Steinen und Erden mit mindestens 20 tätigen Personen von Mehrbetriebsunternehmen anderer Wirtschaftsbereiche außerhalb des Produzierenden Gewerbes.

Im Interesse einer besseren Repräsentation ist bei einzelnen Branchen die Erfassungsgrenze auf 10 und mehr tätige Personen herabgesetzt worden. Das betrifft u. a. die Bereiche Gewinnung von Naturwerksteinen, Kies und Sand, die Herstellung von Transportbeton, Säge-, Hobel- und Holzimprägnierwerke sowie einzelne Bereiche des Ernährungsgewerbes. Für den Wirtschaftszweig 20.10 „Säge-, Hobel- und Holzimprägnierwerke“ gilt für Sägewerke als Erfassungsgrenze ein Jahreseinschnitt von mindestens 5 000 m³ Rohholz.

Die WZ-Viersteller 35.50 und 36.61 wurden bei der Berechnung der Umsatzindizes nicht berücksichtigt, weil zu diesen Wirtschaftszweigen eine sinnvolle Aussage nicht möglich ist.

In die Berechnung der Auftragseingangsindizes sind nur auftragsmeldepflichtige WZ-Nummern – außer 22.32, 24.12 und 28.61 – einbezogen. Die in diesem Bericht aufgeführten Wirtschaftszweige sind somit für die Indexarten Auftragseingang und Umsatz nicht identisch.

Definitionen

Index des Auftragseingangs:

Als Auftragseingang gilt der Wert (ohne Umsatzsteuer) aller im Berichtsmonat vom Betrieb fest akzeptierten Aufträge zur Lieferung selbst hergestellter oder in Lohnarbeit gefertigter Erzeugnisse. Der Auftragseingang wird nur für ausgewählte Wirtschaftszweige des Verarbeitenden Gewerbes, getrennt nach In- und Ausland, erhoben. Der Index misst die Entwicklung des Auftragseingangs im Verarbeitenden Gewerbe. Durch die Preisbereinigung handelt es sich hier um einen Mengenindex mit konstanter Basisgewichtung.

Index des Umsatzes:

Als Grundlage für den Umsatzindex dient der Umsatz aus eigenen Erzeugnissen, der getrennt nach Inland und Ausland erhoben wird. Dabei handelt es sich um den Gesamtumsatz ohne baugewerblichen Umsatz sowie ohne Umsatz aus Handelsware und sonstiger nichtindustrieller Tätigkeit (z. B. Erlöse aus Vermietung und Verpachtung, aus Lizenzverträgen, Provisionseinnahmen und aus Veräußerung von Patenten sowie Erlöse aus Transportleistungen für Dritte und aus dem Verkauf von eigenen landwirtschaftlichen Erzeugnissen).

Die Zuordnung zur Wirtschaftsstruktur auf der Basis fachlicher Betriebsteile erfolgt auf der Grundlage der Meldungen der jeweils hergestellten Erzeugnisse. Der Index misst die Entwicklung des Umsatzes im Verarbeitenden Gewerbe sowie im Bergbau und der Gewinnung von Steinen und Erden. Durch die Preisbereinigung handelt es sich auch hier um einen Mengenindex mit konstanter Basisgewichtung.

Unternehmen:

Rechtliche und zugleich kleinste bilanzierende Einheit ohne rechtlich selbständige Tochtergesellschaften usw. Besteht das Unternehmen nur aus einer einzigen örtlichen Niederlassung, gilt es als Einbetriebsunternehmen, verfügt es über mindestens zwei voneinander getrennt liegende, juristisch unselbständige örtliche Einheiten, ist es ein Mehrbetriebsunternehmen.

Betrieb:

Örtlich getrennte Niederlassung von Unternehmen, einschließlich der Verwaltungs-, Reparatur-, Montage- und Hilfsbetriebe, die mit dem meldenden Betrieb örtlich verbunden sind oder in dessen Nähe liegen.

Fachlicher Betriebsteil:

Teil des Betriebes, in dem nur eine bestimmte wirtschaftliche Tätigkeit ausgeübt wird (z. B. unterschiedliche Produktionsbereiche). Die Abgrenzung wird durch die WZ-Systematik bestimmt. Im Fall homogener Betriebe bzw. Einbetriebsunternehmen (homogen = gesamte Einheit übt nur eine wirtschaftliche Tätigkeit nach Maßgabe der verwendeten Systematik aus) fallen die Einheiten fachlicher Betriebsteil, Betrieb/Unternehmen zusammen. Die WZ-Zuordnung richtet sich nach den jeweils hergestellten Erzeugnissen.

Abkürzungen

a. n. g.	= anderweitig nicht genannt
DV	= Datenverarbeitung
einschl.	= einschließlich
Gew. v.	= Gewinnung von
H. v.	= Herstellung von
Musikinstr.	= Musikinstrumente
Nr.	= Nummer
Recycl.	= Recycling
S.	= Seite
sonst.	= sonstige
Sportger.	= Sportgeräte
Spielw.	= Spielwaren
u.	= und
u. a.	= unter anderem
u. Ä.	= und Ähnliche
usw.	= und so weiter
v.	= von
Verarb.	= Verarbeitung
Vervielf.	= Vervielfältigung
WZ 93	= Klassifikation der Wirtschaftszweige, Ausgabe 1993
WZ 2003	= Klassifikation der Wirtschaftszweige, Ausgabe 2003
z. B.	= zum Beispiel

Abb. 1 Index des Auftragseingangs - insgesamt und Ausland - im Verarbeitenden Gewerbe in Sachsen von Januar 1995 bis Dezember 2004¹⁾
2000 = 100

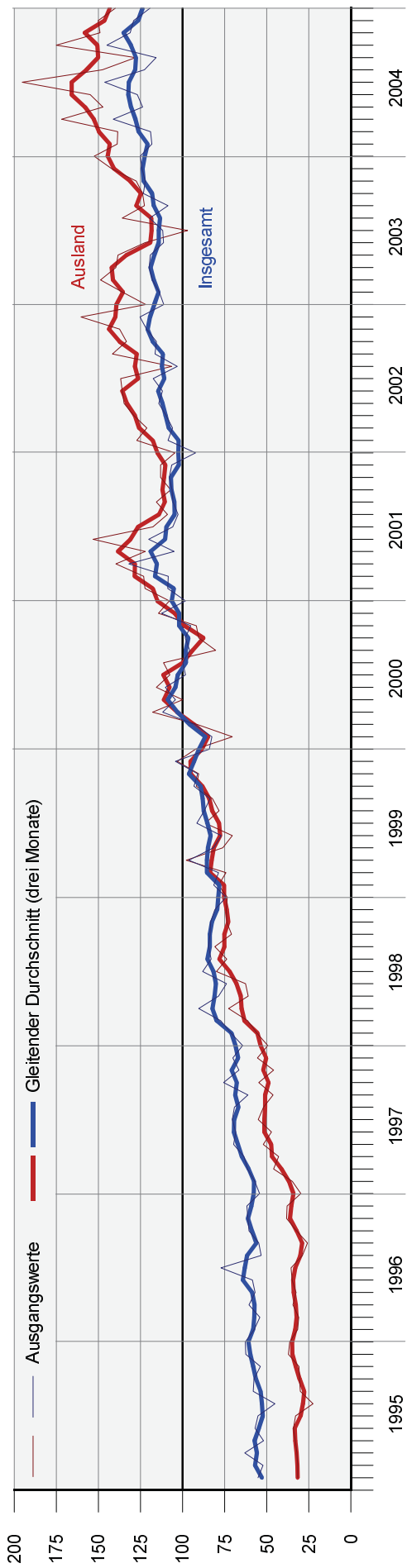
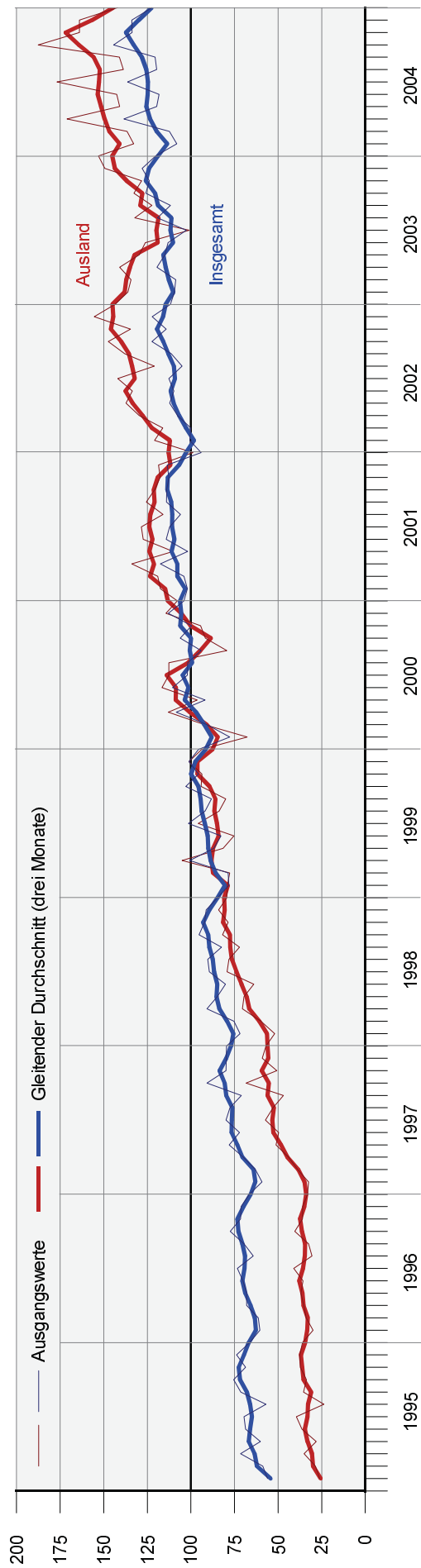


Abb. 2 Index des Umsatzes - insgesamt und Ausland - im Verarbeitenden Gewerbe sowie im Bergbau und der Gewinnung von Steinen und Erden in Sachsen von Januar 1995 bis Dezember 2004¹⁾
2000 = 100



¹⁾ Preisbereinigte und kalendermonatliche Darstellung