

Statistisches Landesamt  
des Freistaates  
Sachsen



# Statistische Berichte

## Baugewerbe im Freistaat Sachsen

Bauinstallation und Sonstiges  
Ausbaugewerbe

2003

## Zeichenerklärung

|     |  |     |   |
|-----|--|-----|---|
| -   | Nichts vorhanden (genau Null)  | x   | Tabellenfach gesperrt,<br>weil Aussage nicht sinnvoll |
| 0   | Weniger als die Hälfte von 1 in<br>der letzten besetzten Stelle, jedoch<br>mehr als nichts | ( ) | Aussagewert ist eingeschränkt                         |
| ... | Angabe fällt später an   | p   | vorläufige Zahl                                       |
| /   | Zahlenwert nicht sicher genug  | r   | berichtigte Zahl                                      |
| .   | Zahlenwert unbekannt oder<br>geheim zu halten  | s   | geschätzte Zahl                                       |

## Herausgeber:

Statistisches Landesamt des Freistaates Sachsen

Macherstraße 63  
01917 Kamenz

Postfach 11 05  
01911 Kamenz

### Telefon

Vermittlung 03578 33-0

Präsident/Sekretariat -1900

Auskunft -1913, -1914

Bibliothek -4352

Vertrieb -4316

Telefax -1999

Telefax -1921

Telefax -1598

### Internet

[www.statistik.sachsen.de](http://www.statistik.sachsen.de)

### E-Mail

[info@statistik.sachsen.de](mailto:info@statistik.sachsen.de)

## Informationsbüro Dresden

Rampische Str. 4  
01067 Dresden

### Telefon

0351 483-3180

Telefax -3184

### E-Mail

[iPunkt@statistik.sachsen.de](mailto:iPunkt@statistik.sachsen.de)

Kein Zugang für elektronisch signierte sowie verschlüsselte Dokumente

© Statistisches Landesamt des Freistaates Sachsen, Kamenz, April 2004

Für nichtgewerbliche Zwecke sind Vervielfältigung und unentgeltliche Verbreitung, auch auszugsweise, mit Quellenangabe gestattet. Die Verbreitung, auch auszugsweise, über elektronische Systeme/Datenträger bedarf der vorherigen Zustimmung. Alle übrigen Rechte bleiben vorbehalten.

## Inhalt

|  | Seite |
|--|-------|
| Vorbemerkungen   | 3     |
| Ergebnisdarstellung  | 3     |
| <b>Tabellenteil</b>  |       |
| 1. Betriebe, tätige Personen, geleistete Arbeitsstunden, Brutto Lohn- und -gehaltssumme und Umsatz in Bauinstallation und Sonstigem Ausbaugewerbe nach Quartalen   | 5     |
| 2. Betriebe und tätige Personen als Jahresmittel sowie geleistete Arbeitsstunden als Jahressumme in Bauinstallation und Sonstigem Ausbaugewerbe nach Kreisen   | 6     |
| 3. Brutto Lohn- und -gehaltssumme sowie Umsatz als Jahressumme in Bauinstallation und Sonstigem Ausbaugewerbe nach Kreisen   | 7     |
| 4. Betriebe, tätige Personen, geleistete Arbeitsstunden, Brutto Lohn- und -gehaltssumme und Umsatz in Bauinstallation und Sonstigem Ausbaugewerbe nach Kreisen - Veränderung zum Vorjahr                                     | 8     |
| 5. Betriebe und tätige Personen als Jahresmittel sowie geleistete Arbeitsstunden als Jahressumme in Bauinstallation und Sonstigem Ausbaugewerbe nach Wirtschaftszweigen  | 9     |
| 6. Brutto Lohn- und -gehaltssumme sowie Umsatz als Jahressumme in Bauinstallation und Sonstigem Ausbaugewerbe nach Wirtschaftszweigen  | 10    |
| 7. Betriebe, tätige Personen, geleistete Arbeitsstunden, Brutto Lohn- und -gehaltssumme und Umsatz in Bauinstallation und Sonstigem Ausbaugewerbe nach Wirtschaftszweigen - Veränderung zum Vorjahr                          | 11    |
| 8. Betriebe, tätige Personen, geleistete Arbeitsstunden, Brutto Lohn- und -gehaltssumme und Umsatz in Bauinstallation und Sonstigem Ausbaugewerbe nach Wirtschaftszweigen und Beschäftigtengrößenklassen                     | 12    |
| 9. Betriebe, tätige Personen, geleistete Arbeitsstunden, Brutto Lohn- und -gehaltssumme und Umsatz in Bauinstallation und Sonstigem Ausbaugewerbe nach Wirtschaftszweigen und Beschäftigtengrößenklassen (Anteil in Prozent) | 12    |
| Erläuterungen  | 13    |
| Definitionen   | 14    |
| Verzeichnis der Wirtschaftszweige in Bauinstallation und Sonstigem Ausbaugewerbe   | 15    |

**Abbildungen****Seite**

|        |  |    |
|--------|--|----|
| Abb. 1 | Stellung Sachsens in Bauinstallation und Sonstigem Ausbaugewerbe in der Bundesrepublik Deutschland 2001 bis 2003               | 16 |
| Abb. 2 | Betriebe und tätige Personen in Bauinstallation und Sonstigem Ausbaugewerbe 1994 bis 2003                                      | 17 |
| Abb. 3 | Bauinstallation und Sonstiges Ausbaugewerbe 2003 nach Beschäftigtengrößenklassen   | 17 |
| Abb. 4 | Gesamtumsatz in Bauinstallation und Sonstigem Ausbaugewerbe 1994 bis 2003  | 18 |
| Abb. 5 | Gesamtumsatz je tätiger Person in Bauinstallation und Sonstigem Ausbaugewerbe 1994 bis 2003                                    | 18 |
| Abb. 6 | Bruttolohnsumme und Bruttogehaltsumme in Bauinstallation und Sonstigem Ausbaugewerbe 1994 bis 2003                             | 19 |
| Abb. 7 | Bruttolohnsumme je Arbeiter und Bruttogehaltsumme je Angestellten in Bauinstallation und Sonstigem Ausbaugewerbe 1994 bis 2003 | 19 |
| Abb. 8 | Tätige Personen in Bauinstallation und Sonstigem Ausbaugewerbe 1998 bis 2003 nach Wirtschaftszweigen                           | 20 |
| Abb. 9 | Gesamtumsatz in Bauinstallation und Sonstigem Ausbaugewerbe 1998 bis 2003 nach Wirtschaftszweigen                              | 21 |

## Vorbemerkungen

Grundlage des vorliegenden Berichtes ist der "Vierteljährliche Bericht im Ausbaugewerbe" (VB-A).

Mit Beginn des Berichtsjahres 1996 wird in den Baugewerbestatistiken die "Klassifikation der Wirtschaftszweige, Ausgabe 1993" (WZ 93) benutzt. Seit 2003 gilt die Ausgabe 2003 (WZ 2003). Das ist die von der Europäischen Kommission genehmigte nationale Fassung der NACE Rev. 1<sup>1)</sup> für die Bundesrepublik Deutschland. Sie wurde mit der Verordnung (EG) Nr. 29/2002 der Kommission vom 19. November 2001<sup>2)</sup> als unmittelbar in allen Mitgliedstaaten geltendes Recht in Kraft gesetzt.

Seit Beginn des Berichtsjahres 2003 findet die „Klassifikation der Wirtschaftszweige, Ausgabe 2003“ (WZ 2003) Anwendung. Sie entspricht der NACE Rev. 1.1. Die wesentlichsten Veränderungen sind folgende:

- Der Wirtschaftszweig 45.4 heißt neu: Sonstiges Ausbaugewerbe.
- Die Aufteilung des WZ-4-Stellers 45.33 (Klempnerei, Gas-, Wasser-, Heizungs- und Lüftungsinstallation) in die WZ-5-Steller 45.33.1 (Klempnerei, Gas-, Wasserinstallation) und 45.33.2 (Installation von Heizungs-, Lüftungs-, Klima- und gesundheitstechnischen Anlagen) entfällt.
- Der WZ-5-Steller 45.45.2 (Ofen- und Herdsetzerei) wurde aufgehoben.
- Der WZ-4-Steller 45.50 (Vermietung von Baumaschinen und -geräten mit Bedienungspersonal) wurde aufgliedert in die WZ-5-Steller 45.50.1 (Vermietung von Betonpumpen mit Bedienungspersonal) und 45.50.2 (Vermietung von sonstigen Baumaschinen und -geräten mit Bedienungspersonal).

Die Tabelle 1 enthält die nach WZ 2003 rückgerechneten und quartalsweise summierten Ergebnisse für den vierteljährlichen Berichtskreis (Hauptmerkmale). Bei der Nutzung dieser Daten ist zu beachten, dass die Rückrechnungsergebnisse für die Jahre vor 1995 u. U. gewisse Unschärfen enthalten können. Die früher veröffentlichten und nach SYPRO erhobenen Daten sind mit den Daten nach WZ 2003 grundsätzlich nicht vergleichbar.

Die Jahresergebnisse bis einschließlich 1996 sind original auf der Basis von zwölf Monatswerten berechnete Ergebnisse. Die auf der Grundlage der vier Quartalswerte berechenbaren Jahresergebnisse können davon abweichen (Rundungsdifferenzen). Die Zahlen der Betriebe und tätigen Personen sind Stichtagsergebnisse zum jeweiligen Quartalsende.

Nachdem im vorigen Jahr Tabellen mit Ergebnissen für das Bauhandwerk in dem Statistischen Bericht neu aufgenommen worden waren, mussten sie dieses Jahr aus Datenschutzgründen schon wieder weggelassen werden, da lediglich vier Nichthandwerksbetriebe in diesem Berichtskreis enthalten sind.

## Ergebnisdarstellung

2003 waren durchschnittlich 566 **Betriebe** der Wirtschaftszweige Bauinstallation und Sonstiges Ausbaugewerbe von Unternehmen mit 20 und mehr tätigen Personen zum Vierteljährlichen Bericht im Ausbaugewerbe auskunftspflichtig. Gegenüber dem Vorjahr ist das per Saldo ein Rückgang von 13,7 Prozent oder 90 Betrieben. Seit 1998 geht damit die Zahl der in dieser Statistik einbezogenen Betriebe das sechste Jahr in Folge zurück. Das ist zum einen darauf zurückzuführen, dass Betriebe im Juni 2002 in der Jährlichen Erhebung im Ausbaugewerbe unter die Abschnidegrenze von 20 tätigen Personen gefallen waren und sie dadurch 2003 nicht mehr vierteljährlich auskunftspflichtig gewesen sind. Zum anderen sind Betriebsaufgaben meist aus wirtschaftlichen Gründen die Ursache für das Ausscheiden aus dieser Statistik. Im Verlaufe des Jahres 2003 verringerte sich der Berichtskreis per Saldo um 25 Betriebe, im Jahr davor waren es noch 36 gewesen. In beiden Jahren entspricht das einem prozentualen Rückgang von rund vier Prozent.

Im Jahresmittel wurden 21 508 **tätige Personen** gezählt, 11,3 Prozent weniger als im Vorjahr. Damit hat sich der Beschäftigtenrückgang weiter tendenziell verlangsamt. Zum Vergleich seien die Rückgänge in den Jahren davor herangezogen: 15,5 Prozent 2002 und 18,8 Prozent 2001. Die Zahl der Arbeiter ging mit 11,8 Prozent etwas stärker zurück als die Zahl der Angestellten und tätigen Inhaber mit 9,5 Prozent.

Zwischen den verschiedenen Wirtschaftszweigen bestehen auch 2003 im Vergleich zum Vorjahr Unterschiede in der Entwicklung der mittleren Zahl der tätigen Personen (vgl. Abb. 8). In der Bauinstallation beträgt der Beschäftigtenrückgang 9,8 Prozent und im Sonstigen Ausbaugewerbe 15,1 Prozent. Die vergleichsweise günstigere Entwicklung in der Bauinstallation ist auf den moderaten Rückgang von nur 6,0 Prozent in der Elektroinstallation zurückzuführen, während der Beschäftigtenzuwachs von 4,5 Prozent in der Sonstigen Bauinstallation auf Grund ihrer geringen Gewichtung insgesamt nur eine geringe Rolle spielt. Beim Maler- und Glasergewerbe ist 2003 offensichtlich eine gewisse Konsolidierung zu beobachten, wie Abbildung 8 deutlich macht.

1) NACE: Nomenclature générale des activités économiques dans les Communautés européennes - Statistische Systematik der Wirtschaftszweige in der Europäischen Gemeinschaft.

2) Verordnung (EG) Nr. 29/2002 der Kommission vom 19. Dezember 2001 zur Änderung der Verordnung (EWG) Nr. 3037/90 des Rates betreffend die

statistische Systematik der Wirtschaftszweige in der Europäischen Gemeinschaft (ABl. EG L 6 S. 3).

2003 betrug die **Bruttolohnsumme** 319 Millionen €, 10,6 Prozent weniger als im Vorjahr. Da die mittlere Zahl der Arbeiter gleichzeitig um 11,8 Prozent zurückgegangen ist, hat sich die Bruttolohnsumme je Arbeiter um 1,4 Prozent auf 18 802 € erhöht. Die **Bruttogehaltsumme** belief sich 2003 auf 134 Millionen €, 6,3 Prozent weniger als im Vorjahr. Da die Zahl der Angestellten – einschließlich tätiger Inhaber und unbezahlt mithelfender Familienangehöriger – mit 9,5 Prozent stärker gefallen ist, stieg die Bruttogehaltsumme je Angestellten um 3,5 Prozent auf 29 274 €.

Im Jahr 2003 wurden auf Baustellen sowie in Werkstätten 27,0 Millionen **Arbeitsstunden** geleistet. Nominell sind das 10,7 Prozent weniger als im Vorjahr. Das Jahr 2003 hatte einen Arbeitstag weniger als 2002, so dass arbeitstäglich bereinigt 10,3 Prozent weniger Arbeitsstunden geleistet wurden. Die Zahl der Arbeitsstunden je Arbeiter lag mit 1 594 um 1,3 Prozent über dem Vorjahresergebnis.

2003 wurde ein **Gesamtumsatz** von 1 788 Millionen € erwirtschaftet, 8,7 Prozent weniger als im Vorjahr (vgl. Abb. 4 und 5). Der Gesamtumsatz je tätiger Person erreichte 83 117 € und lag damit recht deutlich um 2,9 Prozent über dem entsprechenden Vorjahresergebnis. In der Bauinstallation ist der Umsatzrückgang mit 8,1 Prozent leicht unterdurchschnittlich, im Sonstigen Ausbaugewerbe dafür mit 10,9 Prozent etwas über dem Durchschnitt liegend. Innerhalb der Bauinstallation bestimmt der moderate Umsatzrückgang von 6,2 Prozent in der Elektroinstallation die Gesamtentwicklung wesentlich, während auch hier das Umsatzplus in der Sonstigen Bauinstallation wegen ihrer geringen Gewichtung keine große Rolle spielt. Innerhalb des Sonstigen Ausbaugewerbes hat die Fußboden- und Fliesenlegerei mit 3,5 Prozent den geringsten Rückgang gehabt.

Die veröffentlichten Angaben für Bauinstallation und Sonstiges Ausbaugewerbe insgesamt können auch als Angaben für das Bauhandwerk in diesem Wirtschaftszweig gelten, da unter den 566 in dieser Statistik erfassten Betrieben lediglich vier Nichthandwerksbetriebe sind (je einer in den Wirtschaftszweigen 45.31, 45.32, 45.33 und 45.43). – Es ist jedoch zu beachten, dass es sich nur um Betriebe der Schicht von Unternehmen mit 20 und mehr tätigen Personen handelt, insofern sind die Veränderungsdaten nicht repräsentativ für das ausbaugewerbliche Handwerk insgesamt.

**1. Betriebe, tätige Personen, geleistete Arbeitsstunden, Bruttolohn- und -gehaltsumme und Umsatz in Bauinstallation und Sonstigem Ausbaugewerbe nach Quartalen**

| Quartal<br>Jahr |                | Betriebe        | Tätige<br>Personen | Darunter<br>Arbeiter | Geleistete<br>Arbeits-<br>stunden | Bruttolohn-<br>summe | Bruttogehalt-<br>summe | Gesamt-<br>umsatz | Darunter<br>ausbaugew.<br>Umsatz |
|-----------------|----------------|-----------------|--------------------|----------------------|-----------------------------------|----------------------|------------------------|-------------------|----------------------------------|
|                 |                | am Quartalsende |                    |                      | 1 000                             | 1 000 €              |                        |                   |                                  |
| 1991            | Jahressumme    | x               | x                  | x                    | 26 558                            | 195 936              | 57 318                 | 804 613           | 738 029                          |
| 1991            | Quartalsmittel | 293             | 19 834             | 15 981               | 6 640                             | 48 984               | 14 329                 | 201 153           | 184 507                          |
| 1992            | Jahressumme    | x               | x                  | x                    | 30 093                            | 267 848              | 79 193                 | 1 166 685         | 1 073 714                        |
| 1992            | Quartalsmittel | 358             | 22 310             | 18 309               | 7 523                             | 66 962               | 19 798                 | 291 671           | 268 429                          |
| 1993            | Jahressumme    | x               | x                  | x                    | 36 302                            | 364 513              | 105 036                | 1 599 920         | 1 499 271                        |
| 1993            | Quartalsmittel | 484             | 27 054             | 22 397               | 9 076                             | 91 128               | 26 259                 | 399 980           | 374 818                          |
| 1994            | Jahressumme    | x               | x                  | x                    | 50 934                            | 529 256              | 151 720                | 2 462 106         | 2 356 037                        |
| 1994            | Quartalsmittel | 729             | 37 554             | 31 443               | 12 734                            | 132 314              | 37 930                 | 615 526           | 589 009                          |
| 1995            | Jahressumme    | x               | x                  | x                    | 62 019                            | 667 930              | 193 524                | 3 098 748         | 2 976 109                        |
| 1995            | Quartalsmittel | 982             | 46 963             | 39 360               | 15 505                            | 166 983              | 48 381                 | 774 687           | 744 027                          |
| 1996            | Jahressumme    | x               | x                  | x                    | 67 629                            | 746 113              | 240 914                | 3 699 890         | 3 555 745                        |
| 1996            | Quartalsmittel | 1 205           | 53 178             | 43 674               | 16 907                            | 186 528              | 60 228                 | 924 972           | 888 936                          |
| 1997            | Jahressumme    | x               | x                  | x                    | 70 178                            | 775 857              | 250 012                | 3 877 154         | 3 740 164                        |
| 1997            | Quartalsmittel | 1 266           | 54 638             | 44 885               | 17 545                            | 193 964              | 62 503                 | 969 289           | 935 041                          |
| 1998            | 1. Quartal     | 1 220           | 48 896             | 39 720               | 14 937                            | 160 195              | 55 601                 | 694 314           | 666 443                          |
|                 | 2. Quartal     | 1 197           | 47 740             | 39 130               | 15 429                            | 163 245              | 53 950                 | 745 895           | 717 295                          |
|                 | 3. Quartal     | 1 197           | 48 104             | 39 593               | 16 006                            | 168 896              | 53 282                 | 903 954           | 873 987                          |
|                 | 4. Quartal     | 1 189           | 46 183             | 37 595               | 14 672                            | 167 370              | 55 925                 | 1 013 921         | 979 110                          |
| 1998            | Jahressumme    | x               | x                  | x                    | 61 045                            | 659 706              | 218 758                | 3 358 085         | 3 236 835                        |
| 1998            | Quartalsmittel | 1 201           | 47 731             | 39 010               | 15 261                            | 164 927              | 54 689                 | 839 521           | 809 209                          |
| 1999            | 1. Quartal     | 1 041           | 41 419             | 33 521               | 12 495                            | 135 266              | 49 110                 | 516 973           | 491 839                          |
|                 | 2. Quartal     | 1 042           | 42 096             | 34 355               | 13 681                            | 144 353              | 49 041                 | 719 770           | 689 406                          |
|                 | 3. Quartal     | 1 048           | 43 497             | 35 712               | 14 551                            | 155 131              | 50 155                 | 842 614           | 811 950                          |
|                 | 4. Quartal     | 1 032           | 41 023             | 33 459               | 13 406                            | 150 229              | 51 282                 | 923 480           | 889 454                          |
| 1999            | Jahressumme    | x               | x                  | x                    | 54 133                            | 584 980              | 199 587                | 3 002 837         | 2 882 648                        |
| 1999            | Quartalsmittel | 1 041           | 42 009             | 34 262               | 13 533                            | 146 245              | 49 897                 | 750 709           | 720 662                          |
| 2000            | 1. Quartal     | 962             | 36 446             | 29 271               | 11 247                            | 124 910              | 46 519                 | 561 016           | 534 929                          |
|                 | 2. Quartal     | 949             | 35 974             | 29 112               | 11 342                            | 124 875              | 45 045                 | 618 735           | 590 607                          |
|                 | 3. Quartal     | 940             | 35 508             | 28 783               | 11 605                            | 126 276              | 45 388                 | 680 305           | 653 276                          |
|                 | 4. Quartal     | 920             | 33 557             | 27 023               | 10 713                            | 124 303              | 45 576                 | 727 115           | 696 402                          |
| 2000            | Jahressumme    | x               | x                  | x                    | 44 907                            | 500 364              | 182 528                | 2 587 170         | 2 475 213                        |
| 2000            | Quartalsmittel | 943             | 35 371             | 28 547               | 11 227                            | 125 091              | 45 632                 | 646 793           | 618 803                          |
| 2001            | 1. Quartal     | 815             | 29 648             | 23 518               | 9 069                             | 102 140              | 40 439                 | 459 296           | 432 725                          |
|                 | 2. Quartal     | 789             | 28 897             | 23 036               | 9 057                             | 102 067              | 40 031                 | 548 065           | 520 334                          |
|                 | 3. Quartal     | 785             | 28 904             | 23 125               | 9 443                             | 106 164              | 39 223                 | 594 897           | 567 945                          |
|                 | 4. Quartal     | 775             | 27 463             | 21 817               | 8 573                             | 104 027              | 39 672                 | 677 127           | 642 670                          |
| 2001            | Jahressumme    | x               | x                  | x                    | 36 142                            | 414 397              | 159 365                | 2 279 384         | 2 163 674                        |
| 2001            | Quartalsmittel | 791             | 28 728             | 22 874               | 9 036                             | 103 599              | 39 841                 | 569 846           | 540 919                          |
| 2002            | 1. Quartal     | 678             | 24 601             | 19 356               | 7 391                             | 86 214               | 35 392                 | 412 794           | 386 591                          |
|                 | 2. Quartal     | 659             | 24 474             | 19 308               | 7 606                             | 88 183               | 36 996                 | 452 732           | 422 400                          |
|                 | 3. Quartal     | 643             | 24 280             | 19 367               | 7 923                             | 90 215               | 34 240                 | 512 215           | 486 555                          |
|                 | 4. Quartal     | 642             | 23 683             | 18 840               | 7 316                             | 91 591               | 36 016                 | 581 090           | 547 457                          |
| 2002            | Jahressumme    | x               | x                  | x                    | 30 236                            | 356 203              | 142 644                | 1 958 830         | 1 843 004                        |
| 2002            | Quartalsmittel | 656             | 24 260             | 19 218               | 7 559                             | 89 051               | 35 661                 | 489 708           | 460 751                          |
| 2003            | 1. Quartal     | 580             | 21 323             | 16 714               | 6 305                             | 74 101               | 33 039                 | 350 434           | 327 971                          |
|                 | 2. Quartal     | 570             | 21 724             | 17 108               | 6 768                             | 79 053               | 33 421                 | 439 241           | 416 451                          |
|                 | 3. Quartal     | 559             | 21 936             | 17 348               | 7 332                             | 83 290               | 33 205                 | 463 642           | 436 170                          |
|                 | 4. Quartal     | 555             | 21 047             | 16 605               | 6 609                             | 82 132               | 33 941                 | 534 361           | 508 354                          |
| 2003            | Jahressumme    | x               | x                  | x                    | 27 014                            | 318 576              | 133 606                | 1 787 678         | 1 688 946                        |
| 2003            | Quartalsmittel | 566             | 21 508             | 16 944               | 6 754                             | 79 644               | 33 402                 | 446 920           | 422 237                          |

**2. Betriebe und tätige Personen als Jahresmittel sowie geleistete Arbeitsstunden als Jahressumme in Bauinstallation und Sonstigem Ausbaugewerbe nach Kreisen**

Jahr 2003

| Kreis-Nr.                        | Kreis<br>Regierungsbezirk<br>Land | Betriebe   | Tätige<br>Personen | Davon  |  | Geleistete<br>Arbeits-<br>stunden<br>1 000 | Durchschnittl.<br>Arbeits-<br>stunden je<br>Arbeiter<br>Stunden |
|----------------------------------|-----------------------------------|------------|--------------------|--|--|--|---|
|                                  |                                   |            |                    | kaufm./<br>technische<br>Angestellte<br>u. Inhaber | Facharbeiter,<br>Poliere,<br>Meister u.<br>Auszubildende |  |   |
| 61                               | Chemnitz, Stadt                   | 41         | 1 615              | 314  | 1 301  | 2 069                                      | 1 590   |
| 66                               | Plauen, Stadt                     | 2          | .                  | .  | .  | .  | .   |
| 67                               | Zwickau, Stadt                    | 15         | 403                | 81   | 322  | 530  | 1 646   |
| 71                               | Annaberg                          | 17         | 675                | 114  | 560  | 838  | 1 496   |
| 73                               | Chemnitzer Land                   | 21         | 665                | 139  | 526  | 857  | 1 629   |
| 77                               | Freiberg                          | 21         | 925                | 181  | 744  | 1 330                                      | 1 788   |
| 78                               | Vogtlandkreis                     | 24         | 836                | 136  | 700  | 1 173                                      | 1 676   |
| 81                               | Mittlerer Erzgebirgskreis         | 13         | 443                | 71   | 372  | 516  | 1 387   |
| 82                               | Mittweida                         | 14         | 453                | 69   | 384  | 598  | 1 557   |
| 88                               | Stollberg                         | 16         | 701                | 162  | 540  | 840  | 1 556   |
| 91                               | Aue-Schwarzenberg                 | 14         | 377                | 78   | 299  | 456  | 1 525   |
| 93                               | Zwickauer Land                    | 10         | .                  | .  | .  | .  | .   |
| <b>Regierungsbezirk Chemnitz</b> |                                   | <b>207</b> | <b>7 628</b>       | <b>1 445</b>                                       | <b>6 183</b>   | <b>9 894</b>                               | <b>1 600</b>  |
| 62                               | Dresden, Stadt                    | 70         | 3 386              | 920  | 2 466  | 3 793                                      | 1 538   |
| 63                               | Görlitz, Stadt                    | 8          | 190                | 50   | 140  | 232  | 1 657   |
| 64                               | Hoyerswerda, Stadt                | 3          | 126                | 23   | 104  | 162  | 1 558   |
| 72                               | Bautzen                           | 15         | 477                | 80   | 397  | 599  | 1 509   |
| 80                               | Meißen                            | 16         | 532                | 98   | 434  | 633  | 1 459   |
| 84                               | Niederschles. Oberlausitzkreis    | 11         | 343                | 79   | 265  | 439  | 1 657   |
| 85                               | Riesa-Großenhain                  | 24         | 1 031              | 198  | 833  | 1 264                                      | 1 517   |
| 86                               | Löbau-Zittau                      | 9          | 462                | 81   | 381  | 619  | 1 625   |
| 87                               | Sächsische Schweiz                | 15         | 543                | 113  | 430  | 741  | 1 723   |
| 90                               | Weißeritzkreis                    | 15         | 473                | 159  | 314  | 533  | 1 697   |
| 92                               | Kamenitz                          | 25         | 1 097              | 256  | 841  | 1 457                                      | 1 732   |
| <b>Regierungsbezirk Dresden</b>  |                                   | <b>210</b> | <b>8 659</b>       | <b>2 055</b>                                       | <b>6 604</b>   | <b>10 472</b>                              | <b>1 586</b>  |
| 65                               | Leipzig, Stadt                    | 66         | 2 347              | 542  | 1 805  | 2 894                                      | 1 603   |
| 74                               | Delitzsch                         | 11         | 326                | 55   | 271  | 443  | 1 635   |
| 75                               | Döbeln                            | 11         | 418                | 81   | 337  | 498  | 1 478   |
| 79                               | Leipziger Land                    | 24         | 788                | 189  | 599  | 960  | 1 603   |
| 83                               | Muldentalkreis                    | 19         | 726                | 93   | 633  | 987  | 1 559   |
| 89                               | Torgau-Oschatz                    | 19         | 617                | 104  | 514  | 868  | 1 689   |
| <b>Regierungsbezirk Leipzig</b>  |                                   | <b>149</b> | <b>5 221</b>       | <b>1 064</b>                                       | <b>4 158</b>   | <b>6 649</b>                               | <b>1 599</b>  |
| <b>Sachsen</b>                   |                                   | <b>566</b> | <b>21 508</b>      | <b>4 564</b>                                       | <b>16 944</b>  | <b>27 014</b>                              | <b>1 594</b>  |



### 3. Bruttolohn- und -gehaltsumme sowie Umsatz als Jahressumme in Bauinstallation und Sonstigem Ausbaugewerbe nach Kreisen

Jahr 2003

| Kreis-<br>Nr. | Kreis<br>Regierungsbezirk<br>Land | Bruttolohn-<br>summe | Durchschnittl.<br>Bruttolohn-<br>summe<br>je Arbeiter | Bruttogehalt-<br>summe | Durchschnittl.<br>Bruttogehalt-<br>summe je<br>Angestellten | Gesamt-<br>umsatz | Darunter<br>ausbaue-<br>werblicher<br>Umsatz |
|---------------|-----------------------------------|----------------------|---|------------------------|---|-------------------|--|
|               |                                   | 1 000 €              | €   | 1 000 €                | €   | 1 000 €           |  |
| 61            | Chemnitz, Stadt                   | 25 140               | 19 324  | 9 090                  | 28 949  | 139 963           | 130 983                                      |
| 66            | Plauen, Stadt                     |                      |   |                        |   |                   |  |
| 67            | Zwickau, Stadt                    | 5 853                | 18 177  | 2 252                  | 27 802  | 32 145            | 28 025                                       |
| 71            | Annaberg                          | 9 768                | 17 443  | 2 822                  | 24 754  | 43 362            | 42 122                                       |
| 73            | Chemnitzer Land                   | 10 319               | 19 618  | 3 912                  | 28 144  | 64 703            | 63 795                                       |
| 77            | Freiberg                          | 13 238               | 17 793  | 4 580                  | 25 304  | 79 267            | 75 348                                       |
| 78            | Vogtlandkreis                     | 12 509               | 17 870  | 3 238                  | 23 809  | 50 936            | 48 924                                       |
| 81            | Mittlerer Erzgebirgskreis         | 5 928                | 15 935  | 1 566                  | 22 056  | 24 542            | 23 334                                       |
| 82            | Mittweida                         | 6 847                | 17 831  | 1 987                  | 28 797  | 29 390            | 29 241                                       |
| 88            | Stollberg                         | 9 896                | 18 326  | 5 460                  | 33 704  | 56 807            | 52 109                                       |
| 91            | Aue-Schwarzenberg                 | 4 800                | 16 054  | 1 953                  | 25 038  | 31 516            | 31 022                                       |
| 93            | Zwickauer Land                    |                      |   |                        |   |                   |  |
|               | <b>Regierungsbezirk Chemnitz</b>  | <b>111 954</b>       | <b>18 107</b>   | <b>39 266</b>          | <b>27 174</b>   | <b>596 520</b>    | <b>568 063</b>                               |
| 62            | Dresden, Stadt                    | 50 048               | 20 295  | 32 426                 | 35 246  | 346 490           | 318 865                                      |
| 63            | Görlitz, Stadt                    | 2 433                | 17 379  | 1 311                  | 26 220  | 16 429            | 16 289                                       |
| 64            | Hoyerswerda, Stadt                | 1 639                | 15 760  | 364                    | 15 826  | 4 465             | 3 997  |
| 72            | Bautzen                           | 6 488                | 16 343  | 2 184                  | 27 300  | 31 507            | 30 734                                       |
| 80            | Meißen                            | 9 208                | 21 217  | 2 953                  | 30 133  | 45 980            | 44 246                                       |
| 84            | Niederschles. Oberlausitzkreis    | 4 757                | 17 951  | 1 688                  | 21 367  | 21 711            | 20 143                                       |
| 85            | Riesa-Großenhain                  | 15 374               | 18 456  | 5 472                  | 27 636  | 80 026            | 78 669                                       |
| 86            | Löbau-Zittau                      | 6 059                | 15 903  | 1 871                  | 23 099  | 29 429            | 29 158                                       |
| 87            | Sächsische Schweiz                | 7 791                | 18 119  | 2 744                  | 24 283  | 38 455            | 36 389                                       |
| 90            | Weißeritzkreis                    | 6 234                | 19 854  | 4 763                  | 29 956  | 44 964            | 42 423                                       |
| 92            | Kamenz                            | 16 593               | 19 730  | 7 306                  | 28 539  | 99 176            | 92 785                                       |
|               | <b>Regierungsbezirk Dresden</b>   | <b>126 624</b>       | <b>19 174</b>   | <b>63 083</b>          | <b>30 697</b>   | <b>758 632</b>    | <b>713 698</b>                               |
| 65            | Leipzig, Stadt                    | 36 729               | 20 348  | 17 692                 | 32 642  | 221 808           | 210 409                                      |
| 74            | Delitzsch                         | 6 352                | 23 439  | 1 751                  | 31 836  | 27 038            | 26 788                                       |
| 75            | Döbeln                            | 6 053                | 17 961  | 1 417                  | 17 494  | 28 938            | 25 718                                       |
| 79            | Leipziger Land                    | 11 256               | 18 791  | 5 270                  | 27 884  | 67 420            | 65 354                                       |
| 83            | Muldentalkreis                    | 10 228               | 16 158  | 2 273                  | 24 441  | 40 969            | 39 924                                       |
| 89            | Torgau-Oschatz                    | 9 380                | 18 249  | 2 855                  | 27 452  | 46 353            | 38 993                                       |
|               | <b>Regierungsbezirk Leipzig</b>   | <b>79 998</b>        | <b>19 240</b>   | <b>31 257</b>          | <b>29 377</b>   | <b>432 527</b>    | <b>407 186</b>                               |
|               | <b>Sachsen</b>                    | <b>318 576</b>       | <b>18 802</b>   | <b>133 606</b>         | <b>29 274</b>   | <b>1 787 678</b>  | <b>1 688 946</b>                             |

**4. Betriebe, tätige Personen, geleistete Arbeitsstunden, Bruttolohn- und -gehaltsumme und Umsatz in Bauinstallation und Sonstigem Ausbaugewerbe nach Kreisen - Veränderung zum Vorjahr (in Prozent)**

Jahr 2003

| Kreis-Nr. | Kreis<br>Regierungsbezirk<br>Land | Betriebe     | Tätige<br>Personen | Geleistete<br>Arbeits-<br>stunden | Bruttolohn-<br>und -gehalt-<br>summe | Gesamt-<br>umsatz | Darunter<br>ausbaugew.<br>Umsatz |
|-----------|-----------------------------------|--------------|--------------------|-----------------------------------|--------------------------------------|-------------------|----------------------------------|
| 61        | Chemnitz, Stadt                   | -6,8         | -10,4              | -10,1                             | -9,4                                 | -9,0              | -9,9                             |
| 66        | Plauen, Stadt                     | -50,0        | .                  | .                                 | .                                    | .                 | .                                |
| 67        | Zwickau, Stadt                    | -21,1        | -26,7              | -27,2                             | -21,9                                | -25,4             | -25,5                            |
| 71        | Annaberg                          | -5,6         | -3,4               | -4,0                              | -6,0                                 | -6,9              | -6,5                             |
| 73        | Chemnitzer Land                   | -16,0        | -18,5              | -14,9                             | -13,9                                | -4,3              | -4,7                             |
| 77        | Freiberg                          | -19,2        | -8,3               | -5,1                              | -13,2                                | -8,4              | -7,6                             |
| 78        | Vogtlandkreis                     | -25,0        | -11,5              | -11,3                             | -10,6                                | -14,5             | -12,1                            |
| 81        | Mittlerer Erzgebirgskreis         | -7,1         | -7,5               | -4,8                              | -8,2                                 | -12,4             | -9,8                             |
| 82        | Mittweida                         | -22,2        | -17,3              | -15,1                             | -16,0                                | -22,5             | -22,1                            |
| 88        | Stollberg                         | -11,1        | -10,2              | -8,3                              | -9,5                                 | -21,1             | -22,3                            |
| 91        | Aue-Schwarzenberg                 | -22,2        | -28,2              | -25,7                             | -26,4                                | -25,3             | -24,8                            |
| 93        | Zwickauer Land                    | -41,2        | .                  | .                                 | .                                    | .                 | .                                |
|           | <b>Regierungsbezirk Chemnitz</b>  | <b>-17,9</b> | <b>-14,3</b>       | <b>-12,6</b>                      | <b>-13,4</b>                         | <b>-13,9</b>      | <b>-13,8</b>                     |
| 62        | Dresden, Stadt                    | -9,1         | -7,2               | -9,4                              | -3,4                                 | 4,8               | 6,9                              |
| 63        | Görlitz, Stadt                    | -11,1        | -5,0               | -11,1                             | -5,9                                 | -1,6              | -2,2                             |
| 64        | Hoyerswerda, Stadt                | -            | -23,6              | -25,3                             | -29,6                                | -46,0             | -48,0                            |
| 72        | Bautzen                           | 7,1          | -2,7               | -4,8                              | -1,8                                 | -8,2              | -9,2                             |
| 80        | Meißen                            | -5,9         | -0,2               | 4,6                               | 5,1                                  | 17,4              | 19,3                             |
| 84        | Niederschles. Oberlausitzkreis    | -            | -0,9               | 5,3                               | -1,5                                 | -6,4              | -8,3                             |
| 85        | Riesa-Großenhain                  | -20,0        | -16,7              | -20,1                             | -15,9                                | -13,6             | -11,9                            |
| 86        | Löbau-Zittau                      | -            | 31,6               | 36,9                              | 27,9                                 | 31,3              | 31,7                             |
| 87        | Sächsische Schweiz                | -21,1        | -7,0               | -5,5                              | -2,3                                 | 8,0               | 8,4                              |
| 90        | Weißeritzkreis                    | 7,1          | 9,0                | 14,1                              | 11,6                                 | 16,2              | 17,2                             |
| 92        | Kamenz                            | -7,4         | -13,5              | -10,6                             | -12,1                                | -11,5             | -10,9                            |
|           | <b>Regierungsbezirk Dresden</b>   | <b>-7,9</b>  | <b>-6,4</b>        | <b>-6,7</b>                       | <b>-4,2</b>                          | <b>0,7</b>        | <b>1,8</b>                       |
| 65        | Leipzig, Stadt                    | -17,5        | -11,4              | -10,5                             | -8,7                                 | -16,5             | -16,8                            |
| 74        | Delitzsch                         | -31,2        | -29,9              | -28,0                             | -24,1                                | -28,1             | -26,4                            |
| 75        | Döbeln                            | -8,3         | -9,7               | -7,1                              | -11,0                                | 2,4               | 2,9                              |
| 79        | Leipziger Land                    | -14,3        | -26,0              | -29,0                             | -23,6                                | -23,2             | -23,7                            |
| 83        | Muldentalkreis                    | -5,0         | -2,6               | -1,8                              | -2,1                                 | -0,4              | 0,2                              |
| 89        | Torgau-Oschatz                    | -5,0         | -14,8              | -8,6                              | -7,0                                 | -10,7             | -10,6                            |
|           | <b>Regierungsbezirk Leipzig</b>   | <b>-15,3</b> | <b>-14,5</b>       | <b>-13,5</b>                      | <b>-11,8</b>                         | <b>-15,5</b>      | <b>-15,7</b>                     |
|           | <b>Sachsen</b>                    | <b>-13,7</b> | <b>-11,3</b>       | <b>-10,7</b>                      | <b>-9,4</b>                          | <b>-8,7</b>       | <b>-8,4</b>                      |

**5. Betriebe und tätige Personen als Jahresmittel sowie geleistete Arbeitsstunden als Jahressumme in Bauinstallation und Sonstigem Ausbaugewerbe nach Wirtschaftszweigen**

Jahr 2003

| WZ-Nr.  | Wirtschaftszweig   | Betriebe   | Tätige Personen | Davon                                    |   | Geleistete Arbeitsstunden | Durchschnittl. Arbeitsstunden je Arbeiter |
|---------|--|------------|-----------------|--|---|---------------------------|---|
|         |  |            |                 | kaufm./technische Angestellte u. Inhaber | Facharbeiter, Poliere, Meister u. Auszubildende |                           |   |
|         |  |            |                 |  |   | 1 000                     | Stunden                                   |
|         | <b>Bauinstallation und Sonstiges Ausbaugewerbe</b>                       | <b>566</b> | <b>21 508</b>   | <b>4 564</b>                             | <b>16 944</b>                                   | <b>27 014</b>             | <b>1 594</b>                              |
| 45.3    | Bauinstallation  | 377        | 15 541          | 3 572                                    | 11 969  | 19 139                    | 1 599                                     |
| 45.31   | Elektroinstallation  | 176        | 7 695           | 1 673                                    | 6 022   | 9 702                     | 1 611                                     |
| 45.32   | Dämmung gegen Kälte, Wärme, Schall und Erschütterung                     | 35         | 1 434           | 274                                      | 1 161   | 1 891                     | 1 629                                     |
| 45.33   | Klempnerei, Gas-, Wasser-, Heizungs- und Lüftungsinstallation            | 154        | 5 760           | 1 423                                    | 4 338   | 6 857                     | 1 581                                     |
| 45.34   | Sonstige Bauinstallation   | 13         | 652             | 203                                      | 449   | 688                       | 1 532                                     |
| 45.4    | Sonstiges Ausbaugewerbe  | 189        | 5 966           | 992                                      | 4 975   | 7 876                     | 1 583                                     |
| 45.41   | Stuckateurgewerbe, Gipserei und Verputzerei                              | 15         | 511             | 79                                       | 432   | 720                       | 1 667                                     |
| 45.42   | Bautischlerei und -schlosserei   | 20         | 553             | 114                                      | 439   | 692                       | 1 576                                     |
| 45.43   | Fußboden-, Fliesen- und Plattenlegerei, Raumausstattung                  | 52         | 1 312           | 250                                      | 1 062   | 1 695                     | 1 596                                     |
| 45.43.1 | Parkettlegerei   | 2          | .               | .  | .   | .                         | .   |
| 45.43.2 | Fliesen-, Platten- und Mosaiklegerei                                     | 32         | 785             | 139                                      | 646   | 1 030                     | 1 594                                     |
| 45.43.3 | Estrichlegerei   | 7          | 219             | 48                                       | 172   | 266                       | 1 547                                     |
| 45.43.4 | Sonstige Fußbodenlegerei und -kleberei                                   | 6          | 148             | 38                                       | 111   | 199                       | 1 793                                     |
| 45.43.5 | Tapetenkleberei  | -          | -               | -  | -   | -                         | -   |
| 45.43.6 | Raumausstattung, ohne ausgeprägten Schwerpunkt                           | 5          | .               | .  | .   | .                         | .   |
| 45.44   | Maler- und Glasergerbe   | 84         | 2 934           | 420                                      | 2 515   | 3 861                     | 1 535                                     |
| 45.44.1 | Maler- und Lackierergewerbe  | 82         | .               | .  | .   | .                         | .   |
| 45.44.2 | Glasergerbe  | 2          | .               | .  | .   | .                         | .   |
| 45.45   | Baugewerbe a. n. g.  | 19         | 656             | 129                                      | 527   | 908                       | 1 723                                     |
| 45.45.1 | Fassadenreinigung  | 1          | .               | .  | .   | .                         | .   |
| 45.45.3 | Ausbaugewerbe a. n. g.   | 18         | .               | .  | .   | .                         | .   |
| 45.5    | Vermietung von Baumaschinen und -geräten mit Bedienungspersonal          | -          | -               | -  | -   | -                         | -   |
| 45.50.1 | Vermietung von Betonpumpen mit Bedienungspersonal                        | -          | -               | -  | -   | -                         | -   |
| 45.50.2 | Vermietung von sonstigen Baumaschinen u. -geräten mit Bedienungspersonal | -          | -               | -  | -   | -                         | -   |

**6. Bruttolohn- und -gehaltsumme sowie Umsatz als Jahressumme in Bauinstallation und Sonstigem Ausbaugewerbe nach Wirtschaftszweigen**

Jahr 2003

| WZ-Nr.  | Wirtschaftszweig   | Bruttolohnsumme | Durchschnittl. Bruttolohnsumme je Arbeiter | Bruttogehaltsumme | Durchschnittl. Bruttogehaltsumme je Angestellten | Gesamtumsatz     | Darunter ausbaugewerblicher Umsatz |
|---------|--|-----------------|--|-------------------|--|------------------|------------------------------------|
|         |  | 1 000 €         | €  | 1 000 €           | €  | 1 000 €          |                                    |
|         | <b>Bauinstallation und Sonstiges Ausbaugewerbe</b>                       | <b>318 576</b>  | <b>18 802</b>                              | <b>133 606</b>    | <b>29 274</b>                                    | <b>1 787 678</b> | <b>1 688 946</b>                   |
| 45.3    | Bauinstallation  | 223 641         | 18 685                                     | 105 138           | 29 434   | 1 370 259        | 1 288 760                          |
| 45.31   | Elektroinstallation  | 107 866         | 17 912                                     | 46 614            | 27 863   | 635 027          | 583 592                            |
| 45.32   | Dämmung gegen Kälte, Wärme, Schall und Erschütterung                     | 23 904          | 20 589                                     | 8 839             | 32 259   | 124 056          | 123 598                            |
| 45.33   | Klempnerei, Gas-, Wasser-, Heizungs- und Lüftungsinstallation            | 81 403          | 18 765                                     | 42 029            | 29 535   | 555 746          | 527 906                            |
| 45.34   | Sonstige Bauinstallation   | 10 468          | 23 314                                     | 7 656             | 37 714   | 55 430           | 53 664                             |
| 45.4    | Sonstiges Ausbaugewerbe  | 94 935          | 19 082                                     | 28 468            | 28 698   | 417 419          | 400 187                            |
| 45.41   | Stuckateurgewerbe, Gipserei und Verputzerei                              | 8 127           | 18 813                                     | 1 891             | 23 937   | 27 987           | 27 865                             |
| 45.42   | Bautischlerei und -schlosserei   | 7 252           | 16 519                                     | 2 844             | 24 947   | 41 978           | 39 409                             |
| 45.43   | Fußboden-, Fliesen- und Plattenlegerei, Raumausstattung                  | 23 408          | 22 041                                     | 7 200             | 28 800   | 115 503          | 112 277                            |
| 45.43.1 | Parkettlegerei   | .               | .  | .                 | .  | .                | .                                  |
| 45.43.2 | Fliesen-, Platten- und Mosaiklegerei                                     | 12 885          | 19 946                                     | 3 906             | 28 101   | 59 155           | 57 771                             |
| 45.43.3 | Estrichlegerei   | 5 050           | 29 360                                     | 1 509             | 31 438   | 23 371           | 23 353                             |
| 45.43.4 | Sonstige Fußbodenlegerei und -kleberei                                   | 3 213           | 28 946                                     | 1 116             | 29 368   | 19 648           | 19 313                             |
| 45.43.5 | Tapetenkleberei  | -               | -  | -                 | -  | -                | -                                  |
| 45.43.6 | Raumausstattung, ohne ausgeprägten Schwerpunkt                           | .               | .  | .                 | .  | .                | .                                  |
| 45.44   | Maler- und Glasergerbe   | 45 286          | 18 006                                     | 12 511            | 29 788   | 162 439          | 158 568                            |
| 45.44.1 | Maler- und Lackierergewerbe  | .               | .  | .                 | .  | .                | .                                  |
| 45.44.2 | Glasergerbe  | .               | .  | .                 | .  | .                | .                                  |
| 45.45   | Baugewerbe a. n. g.  | 10 862          | 20 611                                     | 4 023             | 31 186   | 69 514           | 62 068                             |
| 45.45.1 | Fassadenreinigung  | .               | .  | .                 | .  | .                | .                                  |
| 45.45.3 | Ausbaugewerbe a. n. g.   | .               | .  | .                 | .  | .                | .                                  |
| 45.5    | Vermietung von Baumaschinen und -geräten mit Bedienungspersonal          | -               | -  | -                 | -  | -                | -                                  |
| 45.50.1 | Vermietung von Betonpumpen mit Bedienungspersonal                        | -               | -  | -                 | -  | -                | -                                  |
| 45.50.2 | Vermietung von sonstigen Baumaschinen u. -geräten mit Bedienungspersonal | -               | -  | -                 | -  | -                | -                                  |

**7. Betriebe, tätige Personen, geleistete Arbeitsstunden, Brutto Lohn- und -gehaltsumme und Umsatz in Bauinstallation und Sonstigem Ausbaugewerbe nach Wirtschaftszweigen - Veränderung zum Vorjahr (in Prozent)**

Jahr 2003

| WZ-Nr.  | Wirtschaftszweig   | Betriebe     | Tätige Personen | Geleistete Arbeitsstunden | Brutto Lohn- und -gehaltsumme | Gesamtumsatz | Darunter ausbaugew. Umsatz |
|---------|--|--------------|-----------------|---------------------------|-------------------------------|--------------|----------------------------|
|         | <b>Bauinstallation und Sonstiges Ausbaugewerbe</b>                       | <b>-13,7</b> | <b>-11,3</b>    | <b>-10,7</b>              | <b>-9,4</b>                   | <b>-8,7</b>  | <b>-8,4</b>                |
| 45.3    | Bauinstallation  | -12,5        | -9,8            | -10,1                     | -7,8                          | -8,1         | -7,6                       |
| 45.31   | Elektroinstallation  | -9,3         | -6,0            | -6,4                      | -4,6                          | -6,2         | -4,7                       |
| 45.32   | Dämmung gegen Kälte, Wärme, Schall und Erschütterung                     | -14,6        | -13,5           | -11,9                     | -12,6                         | -8,8         | -8,1                       |
| 45.33   | Klempnerei, Gas-, Wasser-, Heizungs- und Lüftungsinstallation            | -16,3        | -14,8           | -15,7                     | -12,9                         | -12,4        | -12,9                      |
| 45.34   | Sonstige Bauinstallation   | 8,3          | 4,5             | 9,0                       | 16,3                          | 29,0         | 27,6                       |
| 45.4    | Sonstiges Ausbaugewerbe  | -16,0        | -15,1           | -12,1                     | -13,3                         | -10,9        | -10,6                      |
| 45.41   | Stuckateurgewerbe, Gipserei und Verputzerei                              | -11,8        | -25,7           | -17,9                     | -27,0                         | -26,5        | -26,7                      |
| 45.42   | Bautischlerei und -schlosserei   | -25,9        | -22,0           | -22,9                     | -20,9                         | -20,7        | -18,7                      |
| 45.43   | Fußboden-, Fliesen- und Plattenlegerei, Raumausstattung                  | -13,3        | -12,8           | -8,5                      | -9,6                          | -3,5         | -3,4                       |
| 45.43.1 | Parkettlegerei   | -33,3        | .               | .                         | .                             | .            | .                          |
| 45.43.2 | Fliesen-, Platten- und Mosaiklegerei                                     | -15,8        | -16,2           | -9,5                      | -10,6                         | -8,9         | -10,0                      |
| 45.43.3 | Estrichlegerei   | -12,5        | 12,9            | 32,3                      | 17,5                          | 17,3         | 17,3                       |
| 45.43.4 | Sonstige Fußbodenlegerei und -kleberei                                   | -            | 8,8             | 12,4                      | 16,6                          | 30,9         | 39,7                       |
| 45.43.5 | Tapetenkleberei  | x            | x               | x                         | x                             | x            | x                          |
| 45.43.6 | Raumausstattung, ohne ausgeprägten Schwerpunkt                           | -            | .               | .                         | .                             | .            | .                          |
| 45.44   | Maler- und Glasergewerbe   | -14,3        | -12,4           | -11,1                     | -11,0                         | -8,1         | -6,9                       |
| 45.44.1 | Maler- und Lackierergewerbe  | -13,7        | .               | .                         | .                             | .            | .                          |
| 45.44.2 | Glasergewerbe  | -33,3        | .               | .                         | .                             | .            | .                          |
| 45.45   | Baugewerbe a. n. g.  | -17,4        | -15,7           | -7,7                      | -12,4                         | -14,1        | -16,9                      |
| 45.45.1 | Fassadenreinigung  | -66,7        | .               | .                         | .                             | .            | .                          |
| 45.45.3 | Ausbaugewerbe a. n. g.   | -10,0        | .               | .                         | .                             | .            | .                          |
| 45.5    | Vermietung von Baumaschinen und -geräten mit Bedienungspersonal          | x            | x               | x                         | x                             | x            | x                          |
| 45.50.1 | Vermietung von Betonpumpen mit Bedienungspersonal                        | x            | x               | x                         | x                             | x            | x                          |
| 45.50.2 | Vermietung von sonstigen Baumaschinen u. -geräten mit Bedienungspersonal | x            | x               | x                         | x                             | x            | x                          |

**8. Betriebe, tätige Personen, geleistete Arbeitsstunden, Brutto Lohn- und -gehaltsumme und Umsatz in Bauinstallation und Sonstigem Ausbaugewerbe nach Wirtschaftszweigen und Beschäftigtengrößenklassen**

Jahr 2003

| Größenklasse nach der Zahl der tätigen Personen    | Betriebe     | Tätige Personen | Geleistete Arbeitsstunden | Brutto Lohnsumme | Bruttogehaltsumme | Gesamtumsatz     | Darunter ausbaugew. Umsatz |
|--|--------------|-----------------|---------------------------|------------------|-------------------|------------------|----------------------------|
|  | Jahresmittel |                 | 1 000                     | 1 000 €          |                   |                  |                            |
| <b>Bauinstallation und Sonstiges Ausbaugewerbe</b> |              |                 |                           |                  |                   |                  |                            |
| 1 - 19   | 98           | 1 312           | 1 675                     | 19 462           | 8 137             | 115 129          | 102 820                    |
| 20 - 49  | 348          | 10 405          | 13 473                    | 156 485          | 55 553            | 814 168          | 785 045                    |
| 50 - 99  | 100          | 6 857           | 8 164                     | 99 041           | 46 843            | 595 079          | 547 321                    |
| 100 - 199  | 19           | .               | .                         | .                | .                 | .                | .                          |
| 200 - 499  | 2            | .               | .                         | .                | .                 | .                | .                          |
| 500 und mehr                                       | -            | -               | -                         | -                | -                 | -                | -                          |
| <b>Ingesamt</b>                                    | <b>566</b>   | <b>21 508</b>   | <b>27 014</b>             | <b>318 576</b>   | <b>133 606</b>    | <b>1 787 678</b> | <b>1 688 946</b>           |
| <b>Bauinstallation</b>                             |              |                 |                           |                  |                   |                  |                            |
| 1 - 19   | 58           | 759             | 951                       | 10 749           | 5 173             | 74 365           | 63 560                     |
| 20 - 49  | 219          | 6 662           | 8 632                     | 96 960           | 37 646            | 544 886          | 525 038                    |
| 50 - 99  | 85           | 5 897           | 6 880                     | 83 142           | 42 737            | 530 279          | 488 784                    |
| 100 - 199  | 14           | .               | .                         | .                | .                 | .                | .                          |
| 200 - 499  | 2            | .               | .                         | .                | .                 | .                | .                          |
| 500 und mehr                                       | -            | -               | -                         | -                | -                 | -                | -                          |
| <b>Zusammen</b>                                    | <b>377</b>   | <b>15 541</b>   | <b>19 139</b>             | <b>223 641</b>   | <b>105 138</b>    | <b>1 370 259</b> | <b>1 288 760</b>           |
| <b>Sonstiges Ausbaugewerbe</b>                     |              |                 |                           |                  |                   |                  |                            |
| 1 - 19   | 40           | 553             | 724                       | 8 714            | 2 964             | 40 764           | 39 260                     |
| 20 - 49  | 129          | 3 743           | 4 841                     | 59 524           | 17 907            | 269 283          | 260 007                    |
| 50 - 99  | 15           | 960             | 1 284                     | 15 899           | 4 105             | 64 800           | 58 537                     |
| 100 - 199  | 6            | 711             | 1 026                     | 10 798           | 3 492             | 42 572           | 42 383                     |
| 200 - 499  | -            | -               | -                         | -                | -                 | -                | -                          |
| 500 und mehr                                       | -            | -               | -                         | -                | -                 | -                | -                          |
| <b>Zusammen</b>                                    | <b>189</b>   | <b>5 966</b>    | <b>7 876</b>              | <b>94 935</b>    | <b>28 468</b>     | <b>417 419</b>   | <b>400 187</b>             |

**9. Betriebe, tätige Personen, geleistete Arbeitsstunden, Brutto Lohn- und -gehaltsumme und Umsatz in Bauinstallation und Sonstigem Ausbaugewerbe nach Wirtschaftszweigen und Beschäftigtengrößenklassen (Anteil in Prozent)**

Jahr 2003

| Größenklasse nach der Zahl der tätigen Personen    | Betriebe | Tätige Personen | Geleistete Arbeitsstunden | Brutto Lohnsumme | Bruttogehaltsumme | Gesamtumsatz | Darunter ausbaugew. Umsatz |
|--|----------|-----------------|---------------------------|------------------|-------------------|--------------|----------------------------|
| <b>Bauinstallation und Sonstiges Ausbaugewerbe</b> |          |                 |                           |                  |                   |              |                            |
| 1 - 19   | 17,3     | 6,1             | 6,2                       | 6,1              | 6,1               | 6,4          | 6,1                        |
| 20 - 49  | 61,5     | 48,4            | 49,9                      | 49,1             | 41,6              | 45,5         | 46,5                       |
| 50 - 99  | 17,7     | 31,9            | 30,2                      | 31,1             | 35,1              | 33,3         | 32,4                       |
| 100 - 199  | 3,4      | .               | .                         | .                | .                 | .            | .                          |
| 200 - 499  | 0,4      | .               | .                         | .                | .                 | .            | .                          |
| 500 und mehr                                       | -        | -               | -                         | -                | -                 | -            | -                          |
| <b>Bauinstallation</b>                             |          |                 |                           |                  |                   |              |                            |
| 1 - 19   | 15,4     | 4,9             | 5,0                       | 4,8              | 4,9               | 5,4          | 4,9                        |
| 20 - 49  | 58,1     | 42,9            | 45,1                      | 43,4             | 35,8              | 39,8         | 40,7                       |
| 50 - 99  | 22,5     | 37,9            | 35,9                      | 37,2             | 40,6              | 38,7         | 37,9                       |
| 100 - 199  | 3,7      | .               | .                         | .                | .                 | .            | .                          |
| 200 - 499  | 0,5      | .               | .                         | .                | .                 | .            | .                          |
| 500 und mehr                                       | -        | -               | -                         | -                | -                 | -            | -                          |
| <b>Sonstiges Ausbaugewerbe</b>                     |          |                 |                           |                  |                   |              |                            |
| 1 - 19   | 21,2     | 9,3             | 9,2                       | 9,2              | 10,4              | 9,8          | 9,8                        |
| 20 - 49  | 68,3     | 62,7            | 61,5                      | 62,7             | 62,9              | 64,5         | 65,0                       |
| 50 - 99  | 7,9      | 16,1            | 16,3                      | 16,7             | 14,4              | 15,5         | 14,6                       |
| 100 - 199  | 3,2      | 11,9            | 13,0                      | 11,4             | 12,3              | 10,2         | 10,6                       |
| 200 - 499  | -        | -               | -                         | -                | -                 | -            | -                          |
| 500 und mehr                                       | -        | -               | -                         | -                | -                 | -            | -                          |

## **Erläuterungen**

### **Rechtsgrundlage**

Rechtsgrundlage für diese Erhebungen ist das Gesetz über die Statistik im Produzierenden Gewerbe (ProdGewStatG) in der Fassung der Bekanntmachung vom 21. März 2002 (BGBl. I S. 1181) in Verbindung mit dem Gesetz über die Statistik für Bundeszwecke vom 22. Januar 1987 (BGBl. I S. 462, 565), zuletzt geändert durch Artikel 16 des Gesetzes vom 21. August 2002 (BGBl. I S. 3322).

### **Berichtskreis und Merkmale**

Die Betriebe der Wirtschaftszweige 45.3 (Bauinstallation), 45.4 (Sonstiges Ausbaugewerbe) und 45.5 (Vermietung von Baumaschinen und -geräten mit Bedienungspersonal) werden mit den Formblättern zum Ausbaugewerbe befragt. Diese Erhebung umfasst die ausbaugewerblichen Betriebe von Unternehmen mit im Allgemeinen 20 und mehr tätigen Personen des Baugewerbes sowie von Unternehmen anderer Wirtschaftszweige und alle Arbeitsgemeinschaften, soweit diese Einheiten im Inland tätig sind. Für Betriebe von Mehrbetriebs- und Mehrländerunternehmen gelten darüber hinausgehende Regelungen.

### **Methodische Hinweise**

Eventuell vorhandene Abweichungen in den Summen sind auf Rundungen in unterschiedlichen Aggregationsstufen zurückzuführen.

Betriebe, die zur Jährlichen Erhebung im Ausbaugewerbe (JE-A) im Juni eines jeden Jahres 20 und mehr tätige Personen ausweisen, werden zum Zeitpunkt, an dem die Korrektur des vierteljährlichen Berichtskreises vorgenommen wird, zum vierteljährlichen Bericht im Ausbaugewerbe auskunftspflichtig. Darüber hinaus erfolgen laufend Neuaufnahmen von Betrieben, so wie sie aus den Gewerbeanzeigen oder anderen Quellen bekannt werden.

## Definitionen

### Betrieb

Einbetriebsunternehmen, Haupt- und Zweigniederlassungen, Filialen sowie Bauhöfe und Baustellen, die ein eigenes Bau- oder Lohnbüro mit gesonderter Abrechnung besitzen, Arbeitsgemeinschaften und Betriebe sowie selbständige Betriebsabteilungen von Unternehmen, deren Schwerpunkt nicht in bauhauptgewerblicher Tätigkeit liegt, sofern sie Bauleistungen für den Absatz am Markt erbringen oder Bauten zum Zweck der Vermietung durch das eigene Unternehmen erstellen.

### Tätige Personen

Tätige Inhaber und tätige Mitinhaber, unbezahlt mithelfende Familienangehörige sowie alle in einem arbeitsrechtlichen Verhältnis zum Betrieb stehenden Personen (Arbeiter, Angestellte sowie kaufmännisch, technisch und gewerblich Auszubildende).

### Bruttolohn- und Bruttogehaltssumme

Bei den Bruttolöhnen und Bruttogehältern ist die Summe der lohnsteuerpflichtigen Bruttobezüge (Bar- und Sachbezüge) angegeben. Diese Beträge verstehen sich ohne Arbeitgeberanteile zur Kranken-, Renten- und Arbeitslosenversicherung, ohne Beiträge zu den Sozialkassen des Baugewerbes, ohne Winterbau-Umlage, ohne Aufwendungen für die betriebliche Alters-, Invaliditäts- und Hinterbliebenenversorgung und ohne gezahltes Vorruhestandsgeld. Entgelte für Poliere, Schachtmeister und Meister zählen zur Bruttolohnsumme. Den Gehältern sind auch die Bezüge von Gesellschaftern, Vorstandsmitgliedern und anderen leitenden Kräften zuzurechnen, soweit sie steuerlich als Einkünfte aus nichtselbständiger Arbeit anzusehen sind.

### Geleistete Arbeitsstunden

Alle von Inhabern, Angestellten, Arbeitern und Auszubildenden auf Baustellen und Bauhöfen tatsächlich geleisteten (nicht die bezahlten) Arbeitsstunden. Nicht einbezogen sind die für Bürotätigkeit geleisteten Arbeitsstunden.

### Gesamtumsatz (ohne Umsatzsteuer)

Die dem Finanzamt für die Umsatzsteuer zu meldenden steuerpflichtigen und steuerfreien Beträge für Bauleistungen im Bundesgebiet, Anzahlungen für Teilleistungen oder Vorauszahlungen vor Ausführung der entsprechenden Lieferungen und Leistungen ab 5 000 €, Beträge für sonstige eigene Erzeugnisse, industrielle und handwerkliche Dienstleistungen sowie Umsatz aus Handelsware und aus sonstigen nichtindustriellen und nichthandwerklichen Tätigkeiten und zwar **ohne** die dem Kunden in Rechnung gestellte Umsatzsteuer. Der Gesamtumsatz versteht sich einschließlich von Leistungen aus Nachunternehmertätigkeit.

### Baugewerblicher Umsatz (ohne Umsatzsteuer)

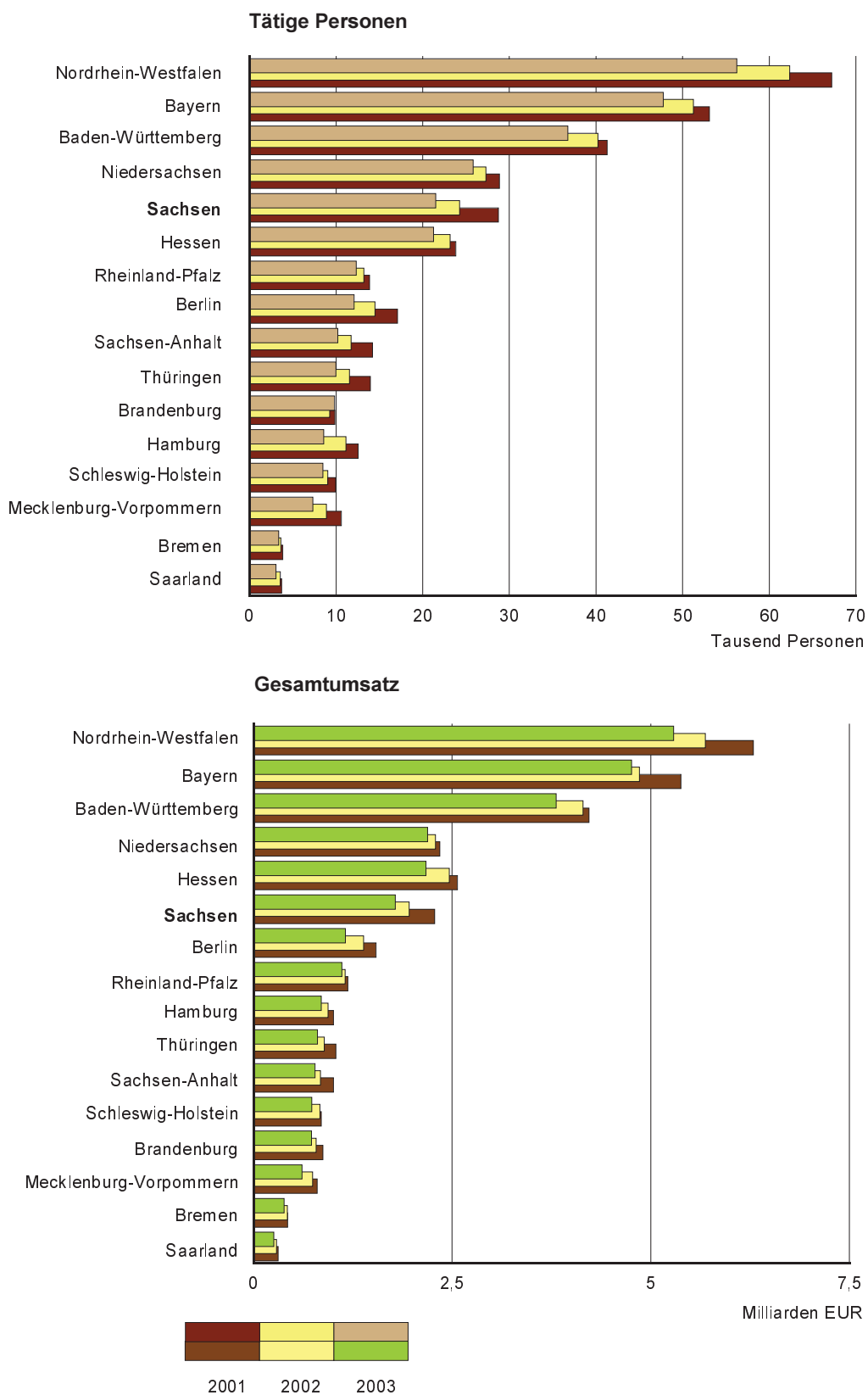
Das sind steuerpflichtige und steuerfreie Beträge für erbrachte Bauleistungen einschließlich Anzahlungen für Teilleistungen und Vorauszahlungen vor Ausführung der entsprechenden Leistungen ab 5 000 €.



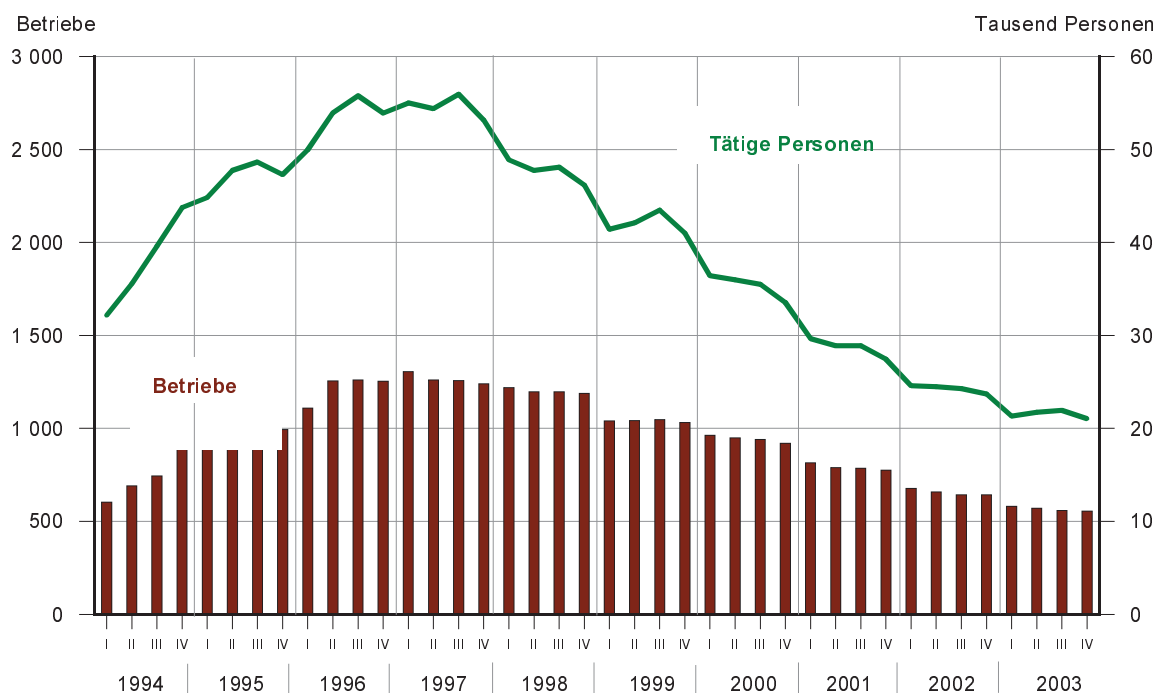
## Verzeichnis der Wirtschaftszweige in Bauinstallation und Sonstigem Ausbaugewerbe

| WZ-Nr.  | Wirtschaftszweig  |
|---------|---|
| 45.3    | Bauinstallation   |
| 45.31   | Elektroinstallation   |
| 45.32   | Dämmung gegen Kälte, Wärme, Schall und Erschütterung                      |
| 45.33   | Klempnerei, Gas-, Wasser-, Heizungs- und Lüftungsinstallation             |
| 45.34   | Sonstige Bauinstallation  |
| 45.4    | Sonstiges Ausbaugewerbe   |
| 45.41   | Stuckateurgewerbe, Gipserei und Verputzerei                               |
| 45.42   | Bautischlerei und -schlosserei  |
| 45.43   | Fußboden-, Fliesen- und Plattenlegerei, Raumausstattung                   |
| 45.43.1 | Parkettlegerei  |
| 45.43.2 | Fliesen-, Platten- und Mosaiklegerei                                      |
| 45.43.3 | Estrichlegerei  |
| 45.43.4 | Sonstige Fußbodenlegerei und -kleberei                                    |
| 45.43.5 | Tapetenkleberei   |
| 45.43.6 | Raumausstattung ohne ausgeprägten Schwerpunkt                             |
| 45.44   | Maler- und Glasergewerbe  |
| 45.44.1 | Maler und Lackierergewerbe  |
| 45.44.2 | Glasergewerbe   |
| 45.45   | Baugewerbe, anderweitig nicht genannt                                     |
| 45.45.1 | Fassadenreinigung   |
| 45.45.3 | Ausbaugewerbe, anderweitig nicht genannt                                  |
| 45.5    | Vermietung von Baumaschinen und -geräten mit Bedienungspersonal           |
| 45.50.1 | Vermietung von Betonpumpen mit Bedienungspersonal                         |
| 45.50.2 | Vermietung von sonstigen Baumaschinen und -geräten mit Bedienungspersonal |

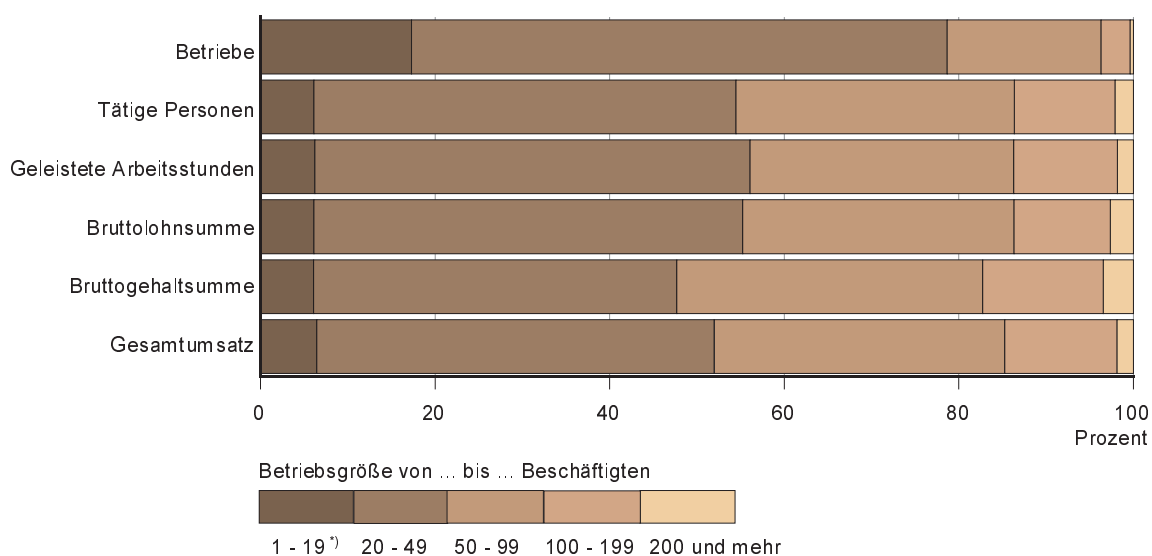
**Abb. 1 Stellung Sachsens in Bauinstallation und Sonstigem Ausbaugewerbe in der Bundesrepublik Deutschland 2001 bis 2003**  
Betriebe mit 20 und mehr tätigen Personen



**Abb. 2 Betriebe und tätige Personen in Bauinstallation und Sonstigem Ausbaugewerbe 1994 bis 2003**  
Betriebe mit 20 und mehr tätigen Personen

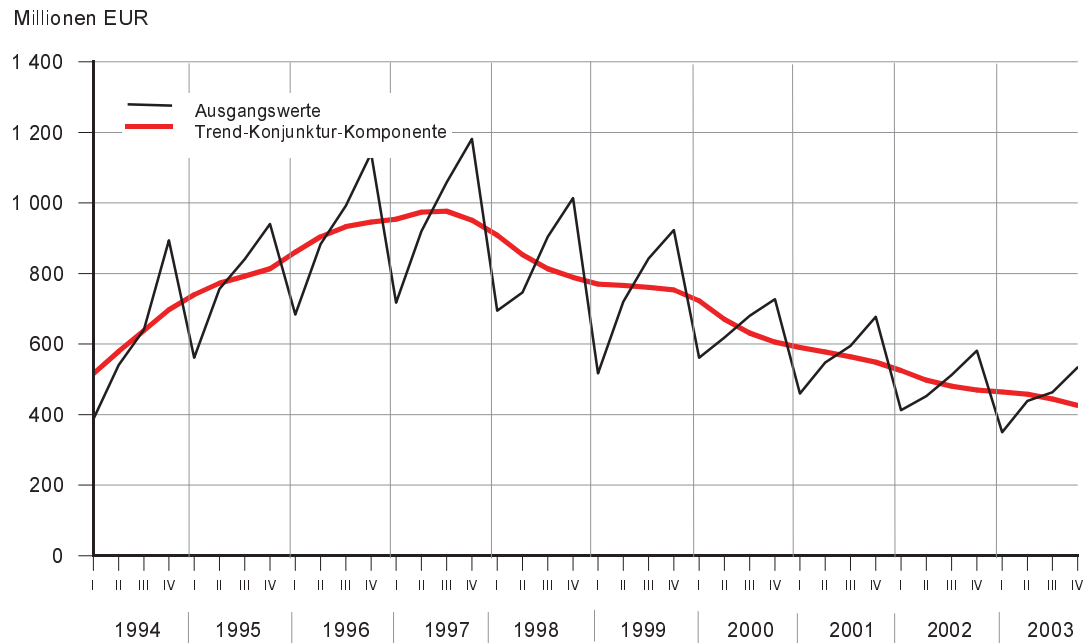


**Abb. 3 Bauinstallation und Sonstiges Ausbaugewerbe 2003 nach Beschäftigten-  
größenklassen**  
Betriebe mit 20 und mehr tätigen Personen

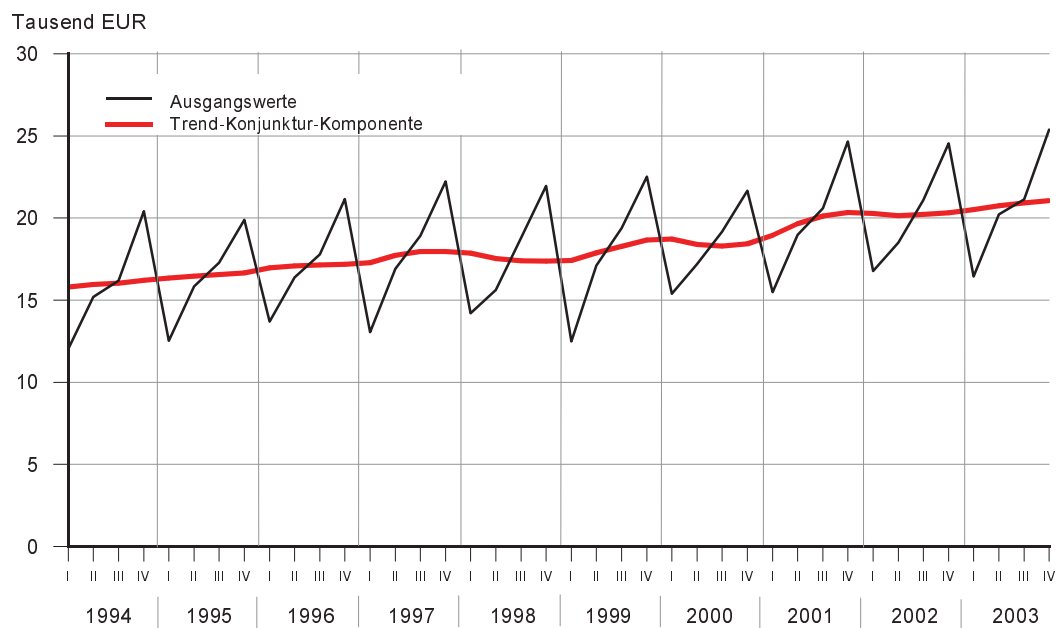


<sup>\*)</sup> Nur Betriebe von Mehrbetriebs- und Mehrländerunternehmen oder Arbeitsgemeinschaften.

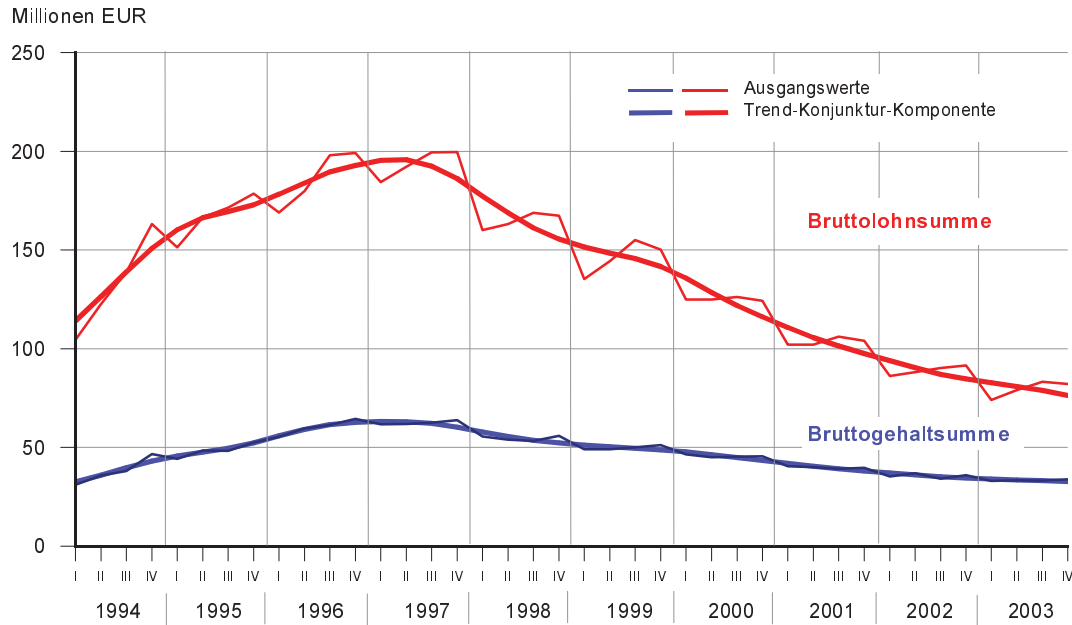
**Abb. 4 Gesamtumsatz in Bauinstallation und Sonstigem Ausbaugewerbe  
1994 bis 2003**  
Betriebe mit 20 und mehr tätigen Personen



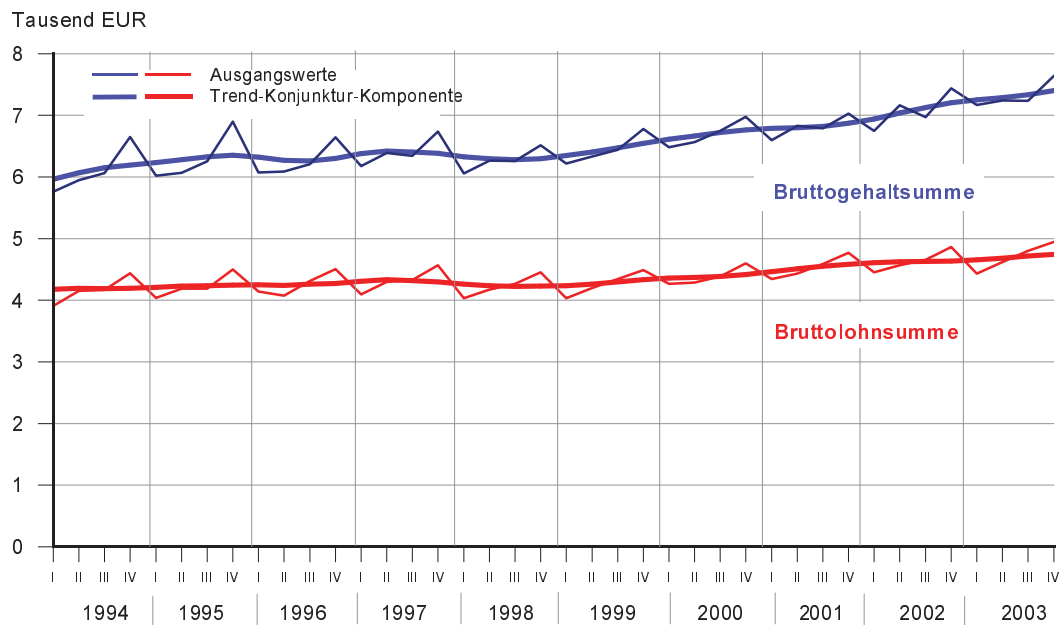
**Abb. 5 Gesamtumsatz je tätiger Person in Bauinstallation und Sonstigem  
Ausbaugewerbe 1994 bis 2003**  
Betriebe mit 20 und mehr tätigen Personen



**Abb. 6 Bruttolohnsumme und Bruttogehaltsumme in Bauinstallation und Sonstigem Ausbaugewerbe 1994 bis 2003**  
Betriebe mit 20 und mehr tätigen Personen

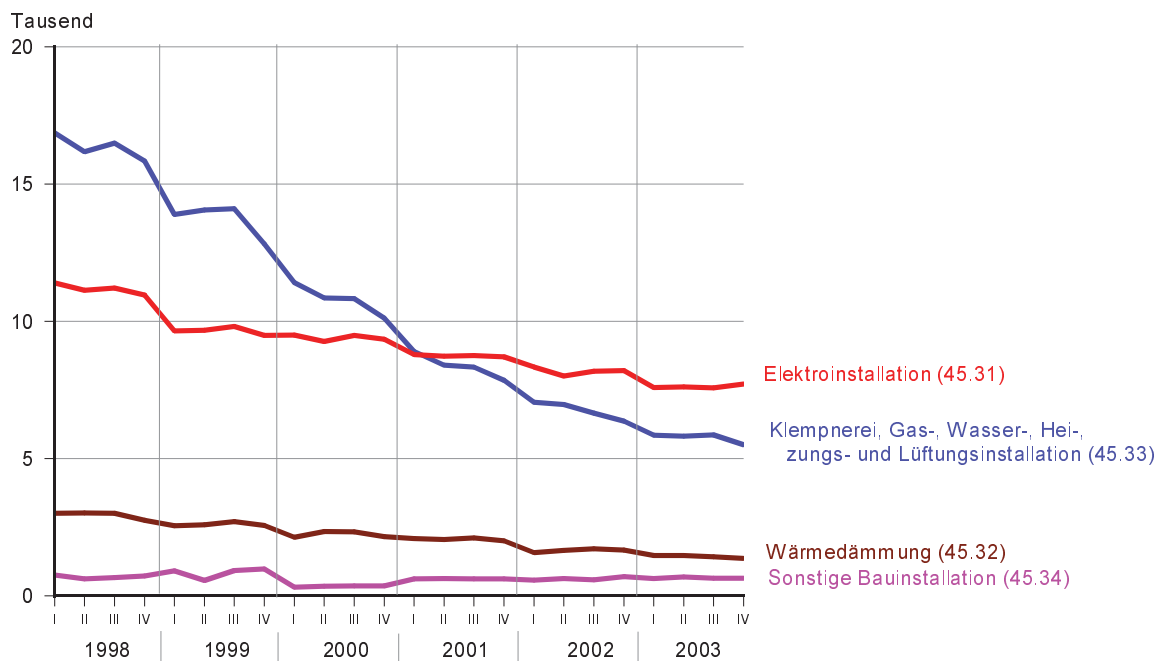


**Abb. 7 Bruttolohnsumme je Arbeiter und Bruttogehaltsumme je Angestellten in Bauinstallation und Sonstigem Ausbaugewerbe 1994 bis 2003**  
Betriebe mit 20 und mehr tätigen Personen

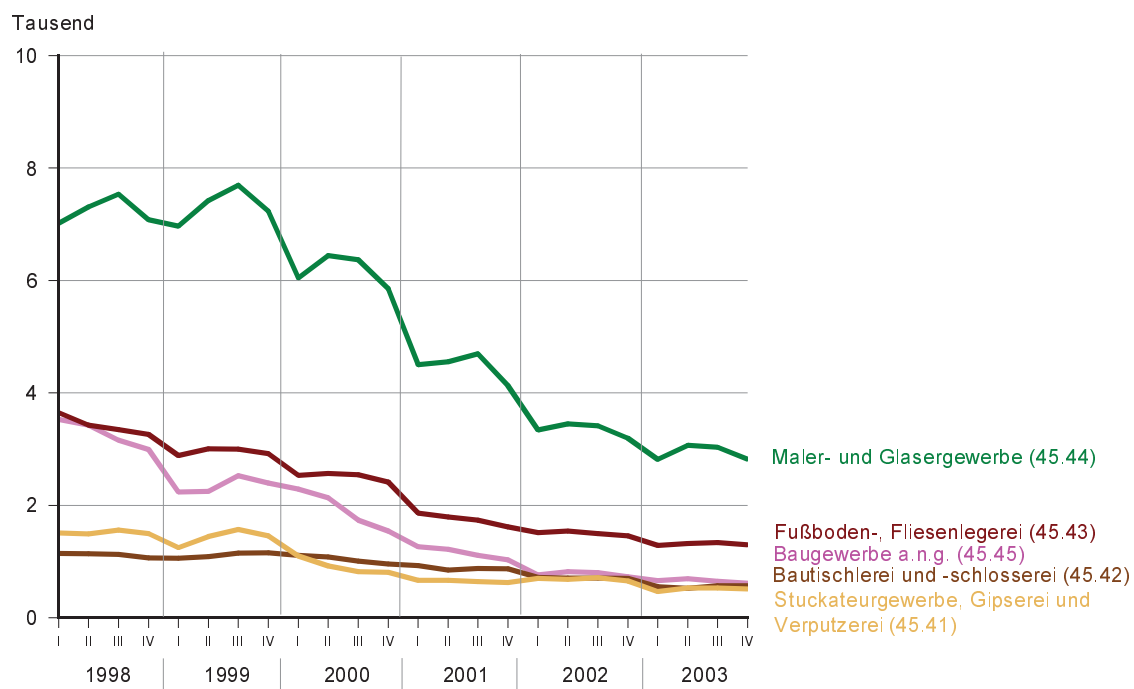


**Abb. 8 Tätige Personen in Bauinstallation und Sonstigem Ausbaugewerbe  
1998 bis 2003 nach Wirtschaftszweigen**

**Bauinstallation (45.3)**



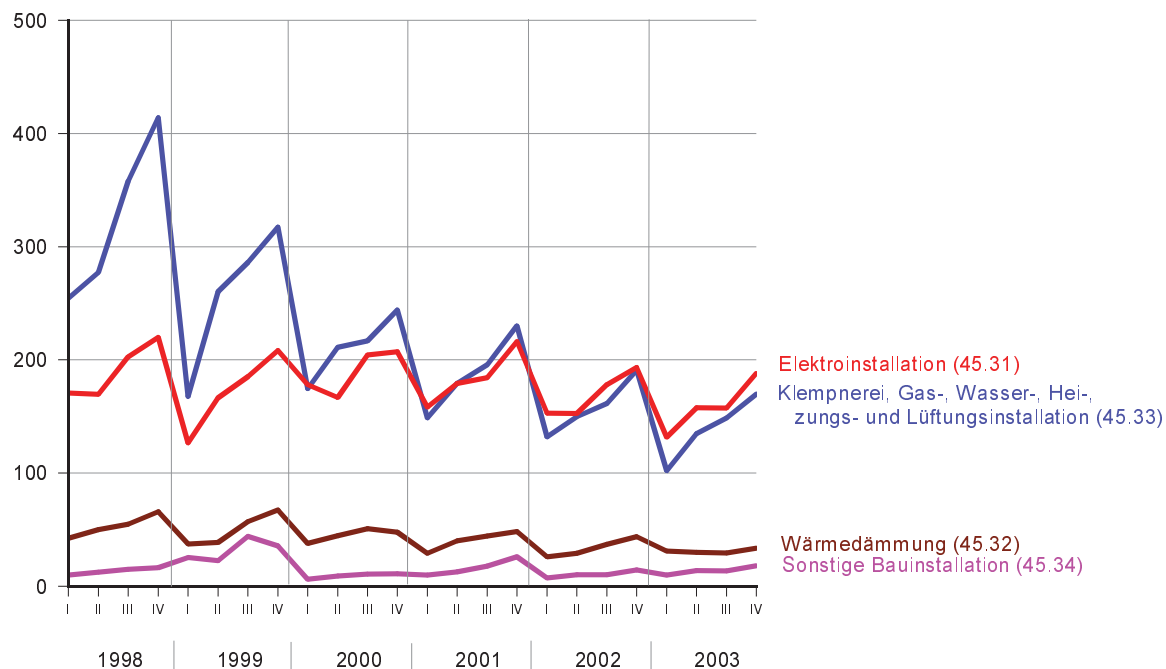
**Sonstiges Ausbaugewerbe (45.4)**



**Abb. 9 Gesamtumsatz in Bauinstallation und Sonstigem Ausbaugewerbe 1998 bis 2003 nach Wirtschaftszweigen**

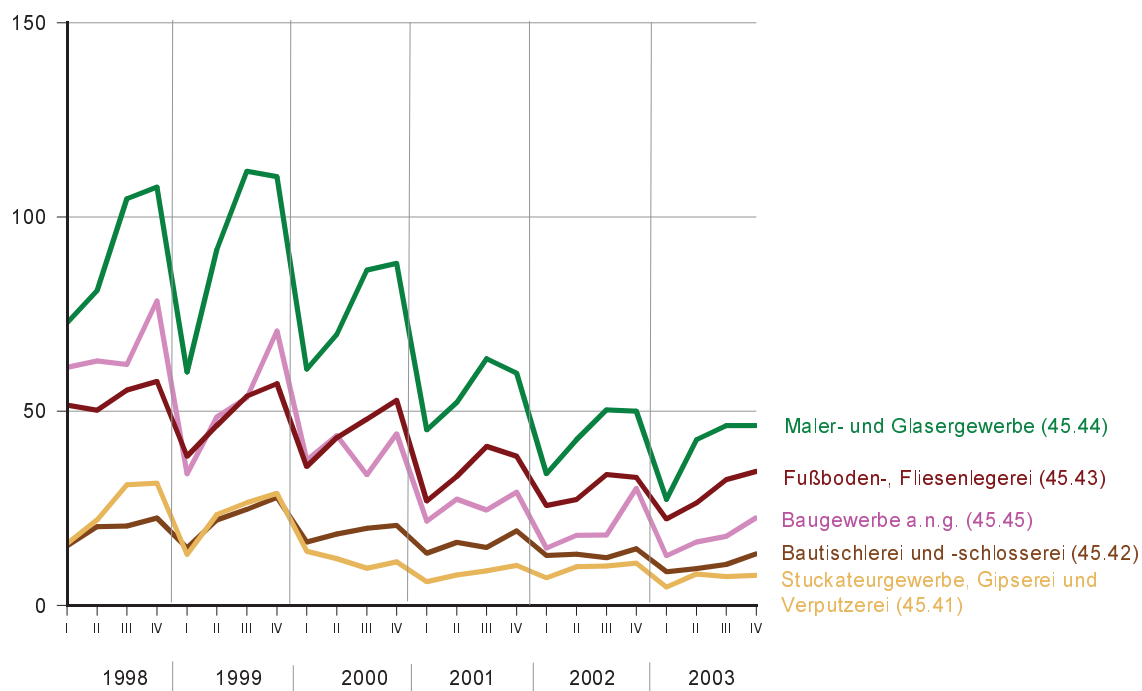
### Bauinstallation (45.3)

Tausend EUR



### Sonstiges Ausbaugewerbe (45.4)

Tausend EUR



## Neuerscheinungen des Statistischen Landesamtes des Freistaates Sachsen

| Kennziffer  | Titel/Kurztitel  | Stand<br>Periodizität | Preis<br>€ |
|-------------|--|-----------------------|------------|
| A I 2       | Bevölkerungsentwicklung im Freistaat Sachsen nach Kreisen und Gemeinden              | 1/2003 - hj           | 7,50       |
| A IV 2      | Krankenhäuser im Freistaat Sachsen   | 2002 - j              | 3,00       |
| A VI 12     | Pendlerverhalten der sozialversicherungspflichtig Beschäftigten im Freistaat Sachsen | 2/2002 - hj           | 5,00       |
| B III 8     | Hochschulen im Freistaat Sachsen   | 2002 - j              | 11,50      |
| B III 11    | Gasthörer an den Hochschulen im Freistaat Sachsen - Wintersemester 2003/04           | 2003 - j              | 3,50       |
| B VI 3      | Gerichtliche Strafverfolgung im Freistaat Sachsen 1993 bis 2002                      | 2002 - j              | 14,10      |
| E I 2       | Indizes im Bergbau und Verarbeitenden Gewerbe im Freistaat Sachsen                   | 2002 - j              | 5,50       |
| E I 6       | Investitionen im Bergbau und Verarbeitenden Gewerbe im Freistaat Sachsen             | 2002 - j              | 9,10       |
| G IV 5      | Beherbergungsgewerbe im Freistaat Sachsen Sommerhalbjahr 2003                        | 2003 - j              | 5,50       |
| G III 2     | Außenhandel des Freistaates Sachsen - Endgültige Ergebnisse                          | 2002 - j              | 5,00       |
| J I 1       | Dienstleistungen im Freistaat Sachsen  | 2001 - j              | 7,70       |
| K VII 1     | Wohngeld im Freistaat Sachsen  | 2002 - j              | 3,00       |
| Verzeichnis | Allgemein bildende Schulen des Freistaates Sachsen - Schuljahr 2003/04               | 2003 - j              | 12,50      |
| Verzeichnis | Berufsbildende Schulen des Freistaates Sachsen - Schuljahr 2003/04                   | 2003 - j              | 8,00       |
| Verzeichnis | Landratsämter, Stadt- und Gemeindeverwaltungen im Freistaat Sachsen                  | 2004 - j              | 7,50       |

### Monatlich erscheinen:

|               |   |           |      |
|---------------|---|-----------|------|
| C III 2       | Schlachtungen, Milchlieferung und Geflügelhaltung im Freistaat Sachsen                | 01/04 - m | 1,50 |
| E I 1         | Bergbau und Verarbeitendes Gewerbe im Freistaat Sachsen                               | 12/03 - m | 7,50 |
| E II 1        | Baugewerbe im Freistaat Sachsen (Vorbereitende Baustellenarbeiten, Hoch- und Tiefbau) | 12/03 - m | 5,00 |
| G I 1, G IV 3 | Binnenhandel und Gastgewerbe im Freistaat Sachsen                                     | 12/03 - m | 1,50 |
| G IV 1        | Beherbergungsgewerbe im Freistaat Sachsen   | 12/03 - m | 5,50 |
| H I 1         | Straßenverkehrsunfälle im Freistaat Sachsen   | 10/03 - m | 6,00 |
| M I 2         | Verbraucherpreisindex im Freistaat Sachsen  | 02/04 - m | 5,50 |
| Z I 1         | Konjunkturbericht für den Freistaat Sachsen   | 11/03 - m | 5,00 |

### Vierteljährlich erscheinen:

|         |  |           |      |
|---------|--|-----------|------|
| A I 1   | Bevölkerungsstand des Freistaates Sachsen nach Kreisen   | 3/03 - vj | 1,50 |
| A II 1  | Eheschließungen, Geborene und Gestorbene im Freistaat Sachsen  | 3/03 - vj | 2,00 |
| A III 1 | Räumliche Bevölkerungsbewegung im Freistaat Sachsen  | 3/03 - vj | 6,00 |
| A VI 5  | Sozialversicherungspflichtig Beschäftigte im Freistaat Sachsen   | 1/03 - vj | 7,10 |
| D I 1   | Gewerbeanmeldungen und -abmeldungen im Freistaat Sachsen   | 3/03 - vj | 2,50 |
| D III 1 | Insolvenzverfahren im Freistaat Sachsen  | 3/03 - vj | 4,00 |
| E III 1 | Baugewerbe im Freistaat Sachsen (Bauinstallation und sonstiges Ausbaugewerbe)  | 3/03 - vj | 1,50 |
| E IV 1  | Ausgewählte Daten zur Energiewirtschaft im Freistaat Sachsen   | 1/03 - vj | 3,00 |
| E V 1   | Beschäftigte und Umsatz im Handwerk des Freistaates Sachsen  | 3/03 - vj | 6,00 |
| F II 1  | Baugenehmigungen und Baufertigstellungen im Freistaat Sachsen  | 3/03 - vj | 2,50 |
| G III 1 | Außenhandel des Freistaates Sachsen  | 3/03 - vj | 2,50 |
| L II 2  | Einnahmen und Ausgaben der öffentlichen Kommunalhaushalte des Freistaates Sachsen  | 2/03 - vj | 7,50 |
| M I 4   | Preisindizes für Bauwerke im Freistaat Sachsen   | 4/03 - vj | 3,00 |
| N I 1   | Verdienste und Arbeitszeiten im Produzierenden Gewerbe, Handel, Kreditinstituten und Versicherungsgewerbe im Freistaat Sachsen | 4/03 - vj | 9,00 |

|              |    |                 |       |              |    |              |
|--------------|----|-----------------|-------|--------------|----|--------------|
| Abkürzungen: | m  | monatlich       | hj    | halbjährlich | 2j | alle 2 Jahre |
|              | j  | jährlich        | 10/01 | Monat        | 3j | alle 3 Jahre |
|              | vj | vierteljährlich | 4/01  | Quartal      | fw | fallweise    |