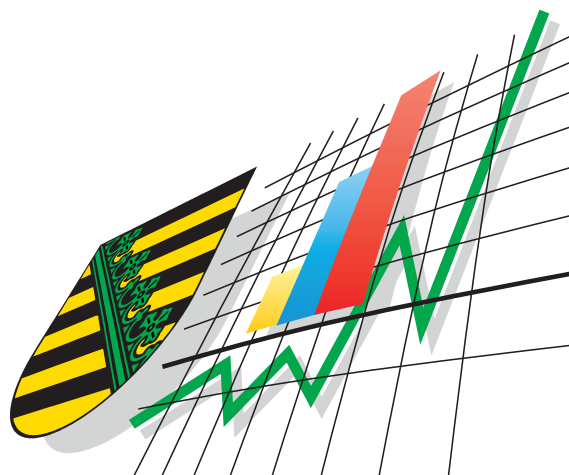


Statistisches Landesamt  
des Freistaates  
Sachsen



# Statistische Berichte

## Wohngeld im Freistaat Sachsen

2004

## Zeichenerklärung

-	Nichts vorhanden (genau Null)	x	Tabellenfach gesperrt, weil Aussage nicht sinnvoll
0	Weniger als die Hälfte von 1 in der letzten besetzten Stelle, jedoch mehr als nichts	( )	Aussagewert ist eingeschränkt
...	Angabe fällt später an	p	vorläufige Zahl
/	Zahlenwert nicht sicher genug	r	berichtigte Zahl
.	Zahlenwert unbekannt oder geheim zu halten	s	geschätzte Zahl

### Herausgeber:

Statistisches Landesamt des Freistaates Sachsen

Macherstraße 63  
01917 Kamenz

Postfach 11 05  
01911 Kamenz

#### Telefon

Vermittlung 03578 33-0

Präsidentin/Sekretariat -1900

Auskunft -1913, -1914

Bibliothek -4352

Vertrieb -4316

Telefax -1999

Telefax -1921

Telefax -1598

#### Internet

[www.statistik.sachsen.de](http://www.statistik.sachsen.de)

#### E-Mail

[info@statistik.sachsen.de](mailto:info@statistik.sachsen.de)

Kein Zugang für elektronisch signierte sowie verschlüsselte Dokumente

## Inhalt

	Seite
Vorbemerkungen	3
Erläuterungen	3
Ergebnisdarstellung	4

## Tabellen

1. Haushalte mit Wohngeld am 31. Dezember 2004 nach Haushaltsgröße und gezahltem Wohngeld	7
2. Haushalte mit Wohngeld am 31. Dezember 2004 nach der Ausstattung der Wohnung und monatlicher Miete/Belastung je m <sup>2</sup> Wohnfläche	8
3. Haushalte mit allgemeinem Wohngeld am 31. Dezember 2004 nach Haushaltsgröße, Wohnfläche, Bezugsfertigkeit und Ausstattung der Wohnung	10
4. Haushalte mit besonderem Mietzuschuss am 31. Dezember 2004 nach Haushaltsgröße, Wohnfläche, Bezugsfertigkeit und Ausstattung der Wohnung	11
5. Haushalte mit allgemeinem Wohngeld am 31. Dezember 2004 nach Haushaltsgröße, Mietenstufe, Bezugsfertigkeit und Ausstattung der Wohnung	12
6. Haushalte mit besonderem Mietzuschuss am 31. Dezember 2004 nach Haushaltsgröße, Mietenstufe, Bezugsfertigkeit und Ausstattung der Wohnung	13
7. Haushalte mit allgemeinem Wohngeld sowie deren Gesamteinkommen und Wohngeldanspruch am 31. Dezember 2004 nach Erwerbsstatus des Antragstellers und Haushaltsgröße	14
8. Haushalte mit Wohngeld am 31. Dezember 2004 nach Kreisfreien Städten und Landkreisen	15
9. Haushalte mit Wohngeld am 31. Dezember 2004 nach Kreisfreien Städten und Landkreisen sowie Haushaltsgröße	16
10. Haushalte mit Wohngeld am 31. Dezember 2004 nach Kreisfreien Städten und Landkreisen sowie Art des Wohngeldes	17
11. Durchschnittliche monatliche Miete/Belastung der Haushalte mit Wohngeld je m <sup>2</sup> Wohnfläche am 31. Dezember 2004 nach Kreisfreien Städten und Landkreisen sowie der Art des Wohngeldes	18
12. Durchschnittlicher monatlicher Wohngeldanspruch der Haushalte mit Wohngeld am 31. Dezember 2004 nach Kreisfreien Städten und Landkreisen sowie der Art des Wohngeldes	19
13. Haushalte mit allgemeinem Wohngeld am 31. Dezember 2004 nach Kreisfreien Städten und Landkreisen sowie Durchschnittsbeträgen für Wohnkosten, Wohngeld und Wohnfläche	20
14. Haushalte mit besonderem Mietzuschuss am 31. Dezember 2004 nach Kreisfreien Städten und Landkreisen sowie Durchschnittsbeträgen für Wohnkosten, Wohngeld und Wohnfläche	21
15. Haushalte mit allgemeinem Wohngeld am 31. Dezember 2004 nach Kreisfreien Städten und Landkreisen sowie der Höhe des monatlichen Wohngeldes	22
16. Haushalte mit besonderem Mietzuschuss am 31. Dezember 2004 nach Kreisfreien Städten und Landkreisen sowie der Höhe des monatlichen Wohngeldes	23
17. Haushalte mit allgemeinem Wohngeld am 31. Dezember 2004 nach Kreisfreien Städten und Landkreisen, Bezugsfertigkeit und Ausstattung der Wohnung	24
18. Haushalte mit besonderem Mietzuschuss am 31. Dezember 2004 nach Kreisfreien Städten und Landkreisen, Bezugsfertigkeit und Ausstattung der Wohnung	25
19. Haushalte mit allgemeinem Wohngeld am 31. Dezember 2004 nach Kreisfreien Städten und Landkreisen sowie Erwerbsstatus des Antragstellers	26

## Abbildungen

Abb. 1	Haushalte mit Wohngeld in Sachsen am 31. Dezember 2004 im Vergleich zum 31. Dezember 2003 nach Kreisfreien Städten und Landkreisen	5
Abb. 2	Wohnkosten der Haushalte mit allgemeinem Wohngeld vor und nach Wohngeldgewährung am 31. Dezember 2004 nach der Haushaltsgröße	6
Abb. 3	Haushalte mit allgemeinem Wohngeld am 31. Dezember 2004 nach der Haushaltsgröße und dem Erwerbsstatus des Antragstellers	6

## Vorbemerkungen

### Rechtsgrundlagen

Rechtsgrundlage dieser Statistik ist das Wohngeldgesetz (WoGG) in der Fassung der Bekanntmachung vom 23. Januar 2002 (BGBl. I S. 474), zuletzt geändert durch Artikel 1 des Gesetzes zur Änderung wohngeldrechtlicher Vorschriften vom 19. Juli 2002 (BGBl. I S. 2690) in Verbindung mit dem Gesetz über die Statistik für Bundeszwecke (Bundesstatistikgesetz - BStatG) vom 22. Januar 1987 (BGBl. I S. 462, 565), zuletzt geändert durch Artikel 16 des Gesetzes vom 21. August 2002 (BGBl. I S. 3322).

### Erläuterungen

Das Wohngeld ist ein staatlicher Zuschuss zu den Aufwendungen für den Wohnraum, wenn die Höhe der Miete oder Belastung die wirtschaftliche Leistungsfähigkeit des Haushaltes übersteigt. Damit soll auch einkommensschwächeren Bevölkerungsschichten ein angemessenes und familiengerechtes Wohnen ermöglicht werden. Auf die Zahlung von Wohngeld besteht bei Vorliegen bestimmter Voraussetzungen ein Rechtsanspruch.

Über die Anträge und Entscheidungen sowie über die persönlichen und sachlichen Verhältnisse der Wohngeldempfänger wird eine Bundesstatistik durchgeführt. Auskunftspflichtig sind die für die Leistung von Wohngeld zuständigen Stellen.

Man unterscheidet zwei Arten von Wohngeld – allgemeines Wohngeld und besonderen Mietzuschuss.

Das **allgemeine Wohngeld** wird auf Antrag bei den Wohngeldstellen der Kreisfreien Städte und Landkreise bewilligt. Es wird für die Mieter von Wohnungen oder einzelner Zimmer als **Mietzuschuss** und für die Eigentümer von Wohnraum (Eigenheimen, Eigentumswohnungen) als **Lastenzuschuss** gewährt.

Die Höhe des zu gewährenden Wohngeldes richtet sich nach

- den berücksichtigungsfähigen Wohnkosten (Miete/Belastung, soweit sie den Höchstbetrag nicht übersteigen),
- dem Gesamteinkommen und
- der Haushaltsgröße.

**Miete** ist das Entgelt für die Gebrauchsüberlassung von Wohnraum aufgrund von Mietverträgen oder ähnlichen Nutzungsverhältnissen, einschließlich Umlagen, Zuschlägen und Vergütungen.

Die **Belastung** umfasst die finanziellen Aufwendungen des Eigentümers eines Eigenheimes oder einer Eigentumswohnung für den Kapitaleinsatz (Tilgung und Zins) und die Bewirtschaftung (Instandhaltungs-, Betriebs- und Verwaltungskosten).

Wohngeld wird nicht für unangemessen hohe Wohnkosten geleistet. Die ermittelte Miete oder Belastung wird nur bis zum maßgeblichen **Höchstbetrag** nach § 8 WoGG berücksichtigt. Maßgebend für diesen Höchstbetrag ist die Anzahl der zum Haushalt des Antragstellers rechnenden Familienmitglieder, die Bezugsmöglichkeit sowie Ausstattung des Wohnraumes und die Mietenstufe.

Die Zugehörigkeit einer Gemeinde zu einer Mietenstufe richtet sich nach dem Mietenniveau von Wohnraum der Wohngeld beziehenden Hauptmieter und vergleichbar mietähnlich Nutzungsberechtigten und der Abweichung vom Bundesdurchschnitt. Nach § 8 Abs. 5 WoGG gelten bundesweit sechs Mietenstufen, von denen in Sachsen nur die Stufen eins bis vier belegt werden.

Das **durchschnittliche monatliche Gesamteinkommen** ist der zwölfte Teil des nach den §§ 10 bis 13 WoGG ermittelten Einkommens aller zum Haushalt rechnenden Familienmitglieder.

Die statistische Erfassung der Bewilligungen von allgemeinem Wohngeld erfolgt vierteljährlich für das jeweils abgelaufene Kalendervierteljahr. Das Jahresergebnis umfasst seit 1997 die Empfänger am Jahresende, einschließlich der rückwirkenden Bewilligungen aus dem I. Quartal des Folgejahres. Beim Vergleich der Ergebnisse mit früheren Jahresstatistiken ist zu beachten, dass zuvor nur die Wohngeldbezieher, deren Anträge bis zum Erfassungstichtag (31. Dezember) berechnet vorlagen, berücksichtigt wurden.

Durch einen Programmfehler bei der Datenbereitstellung durch die Berichtspflichtigen wurden im Jahr 2004 teilweise Angaben zur Wohnfläche zu hoch abgerechnet. Dies führt zu eingeschränkten Aussagewerten bei der durchschnittlichen Wohnfläche und allen Angaben, welche damit in Verbindung stehen. Diese Zahlenwerte wurden in den entsprechenden Tabellen in Klammern gesetzt.

Der **besondere Mietzuschuss** wird als eine Sonderform des Wohngeldes für Empfänger von Leistungen der Sozialhilfe und der Kriegsgesamtfürsorge ohne anrechenbares Einkommen anstelle von allgemeinem Wohngeld gewährt.

Die Bewilligung erfolgt gleichzeitig mit der Bearbeitung des Antrages auf Sozialhilfe bzw. Kriegsopfersorge durch die Sozialämter der Landkreise und Kreisfreien Städte bzw. durch die Versorgungsämter. Diese tragen auch den Rest der durch diesen Mietzuschuss nicht abgedeckten Wohnkosten.

Die statistische Erfassung und Aufbereitung der bewilligten Fälle von besonderem Mietzuschuss wird vierteljährlich für das jeweils abgelaufene Kalendervierteljahr durchgeführt.

Das Jahresergebnis vom besonderen Mietzuschuss 2004 enthält keine rückwirkenden Fälle aus dem I. Quartal des Folgejahres, da diese Statistik ab 2005 nicht mehr durchgeführt wird.

In den Tabellen mit Durchschnittsangaben können aufgrund von rechnerischen Rundungen Differenzen zwischen Einzelpositionen und Summen enthalten sein.

## Ergebnisdarstellung

Zum Stichtag 31. Dezember 2004 wurde in Sachsen an insgesamt 276 591 Haushalte Wohngeld gezahlt, das waren nur 768 Haushalte bzw. 0,3 Prozent mehr als ein Jahr zuvor. Damit erhielten 128 von 1 000 Haushalten diese staatliche Hilfe. Das war jeder achte Haushalt in Sachsen.

Allgemeines Wohngeld wurde 226 712 Haushalten und damit 82 Prozent aller Empfängerhaushalte gewährt. Damit sank diese Anzahl gegenüber 2003 um 1 553 bzw. 0,7 Prozent.

Einen besonderen Mietzuschuss erhielten 49 879 Haushalte. Das waren 2 321 Haushalte bzw. 4,9 Prozent mehr als im Vorjahr.

### Haushalte mit Wohngeld am 31. Dezember 2002, 2003 und 2004

Art des Wohngeldes	2002		2003		2004		Veränderung 2004 gegenüber 2003	
	Anzahl	%	Anzahl	%	Anzahl	%	absolut	%
Allgemeines Wohngeld	216 259	83,1	228 265	82,8	226 712	82,0	- 1 553	- 0,7
Besonderer Mietzuschuss	43 846	16,9	47 558	17,2	49 879	18,0	2 321	4,9
<b>Insgesamt</b>	<b>260 105</b>	<b>100</b>	<b>275 823</b>	<b>100</b>	<b>276 591</b>	<b>100</b>	<b>768</b>	<b>0,3</b>

Bei der sozialen Struktur der Empfänger von allgemeinem Wohngeld gab es gegenüber den Vorjahren einige Verschiebungen.

Der Anteil der Wohngeldempfängerhaushalte mit erwerbstätigem Antragsteller sank um 0,2 Prozentpunkte, um 1,7 Prozentpunkt verringerte sich der Anteil der Empfängerhaushalte mit nicht erwerbstätigem Antragsteller.

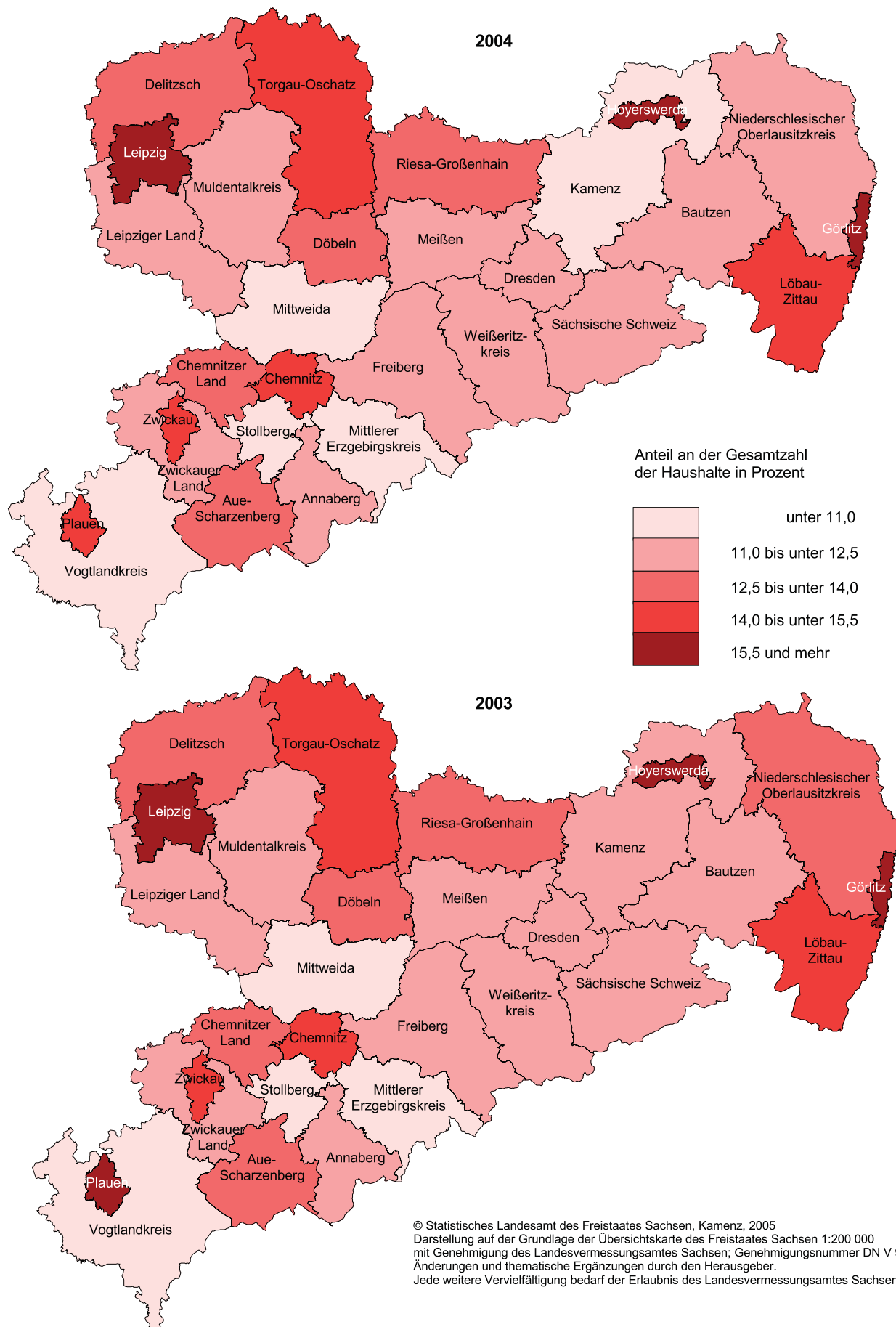
Haushalte mit arbeitslosem Antragsteller bilden nach wie vor die Hauptgruppe der Wohngeldempfänger. Deren Anteil betrug 49,6 Prozent und stieg damit im Verhältnis zum Vorjahr um 1,9 Prozentpunkte.

### Haushalte mit allgemeinem Wohngeld am 31. Dezember 2002, 2003 und 2004 nach dem Erwerbsstatus des Antragstellers

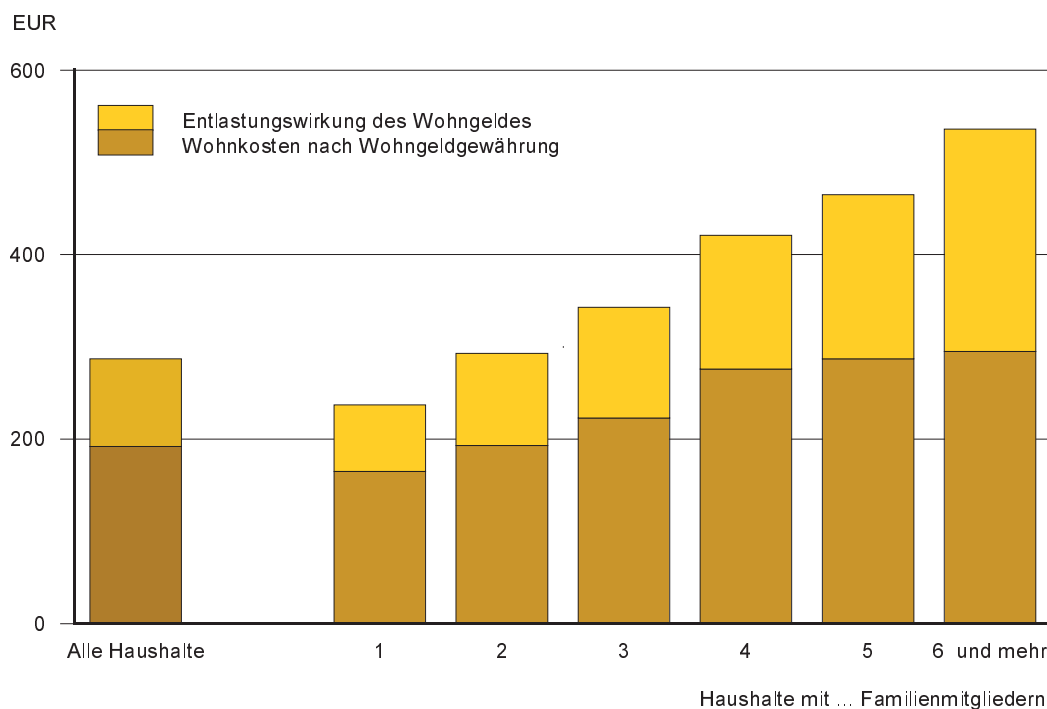
Erwerbsstatus	2002		2003		2004	
	Anzahl	%	Anzahl	%	Anzahl	%
Erwerbstätige	45 721	21,2	45 477	19,9	44 633	19,7
Nichterwerbstätige	70 754	32,7	73 895	32,4	69 563	30,7
darunter Rentner	47 728	22,1	49 341	21,6	45 839	20,2
Arbeitslose	99 784	46,1	108 893	47,7	112 516	49,6
<b>Insgesamt</b>	<b>216 259</b>	<b>100</b>	<b>228 265</b>	<b>100</b>	<b>226 712</b>	<b>100</b>

**Abb. 1 Haushalte mit Wohngeld in Sachsen am 31. Dezember 2004 im Vergleich zum 31. Dezember 2003 nach Kreisfreien Städten und Landkreisen**

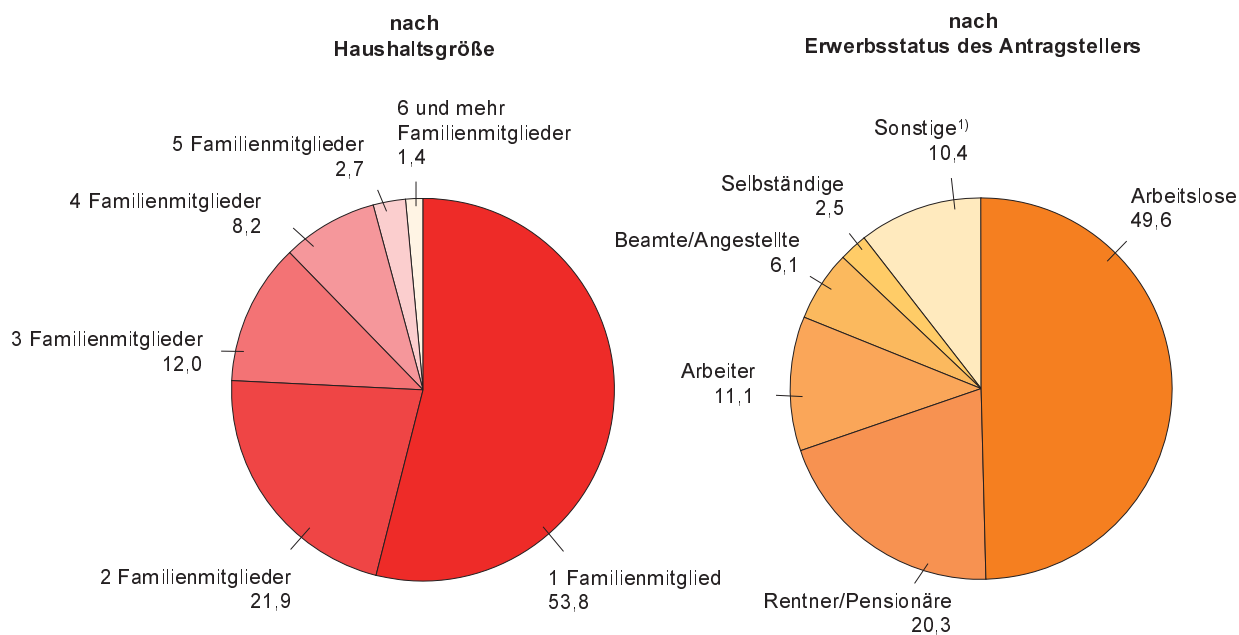
Gebietsstand: 1. Januar 2005



**Abb. 2 Wohnkosten der Haushalte mit allgemeinem Wohngeld vor und nach Wohngeldgewährung am 31. Dezember 2004 nach der Haushaltsgröße**



**Abb. 3 Haushalte mit allgemeinem Wohngeld am 31. Dezember 2004 nach der Haushaltsgröße und dem Erwerbsstatus des Antragstellers in Prozent**



<sup>1)</sup> einschließlich Studenten

# 1. Haushalte mit Wohngeld am 31. Dezember 2004 nach Haushaltsgröße und gezahltem Wohngeld

Haushalte mit ... Familienmitgliedern	Insgesamt	Durchschnittliche(s) monatliche(s)		
		Miete/Belastung vor Wohngeldgewährung	Wohngeld	Miete/Belastung nach Wohngeldgewährung
		€		
Insgesamt				
1	144 883	232	77	155
2	62 693	292	110	182
3	35 283	342	131	211
4	22 550	414	156	258
5	7 403	460	186	274
6 und mehr	3 779	531	251	280
Insgesamt	276 591	285	103	182
mit allgemeinem Wohngeld				
1	122 059	237	72	165
2	49 641	293	100	193
3	27 247	343	120	223
4	18 527	420	145	276
5	6 093	465	178	287
6 und mehr	3 145	535	241	295
Zusammen	226 712	287	95	192
darunter mit allgemeinem Wohngeld als Mietzuschuss				
1	117 871	236	72	164
2	46 202	289	101	187
3	24 038	333	123	211
4	14 247	397	151	246
5	4 296	442	189	253
6 und mehr	1 944	503	258	245
Zusammen	208 598	276	94	182
mit besonderem Mietzuschuss				
1	22 824	208	104	105
2	13 052	288	146	142
3	8 036	338	169	169
4	4 023	384	206	178
5	1 310	437	223	214
6 und mehr	634	512	302	210
Zusammen	49 879	274	139	135



## 2. Haushalte mit Wohngeld am 31. Dezember 2004 nach der Ausstattung der Wohnung und monatlicher Miete/Belastung je m² Wohnfläche

Ausstattung der Wohnung	Insgesamt	Mit monatlicher Miete/Belastung je m²				
		unter 2,00	2,00 - 3,00	3,00 - 4,00	4,00 - 5,00	5,00 - 6,00

						Insgesamt
Mit Sammelheizung und mit Bad oder Duschaum	263 784	(4 244)	(12 995)	(19 942)	(77 937)	(97 818)
Mit sonstiger Ausstattung	12 807	(1 443)	(2 619)	(4 206)	(2 669)	(1 262)
<b>Insgesamt</b>	<b>276 591</b>	<b>(5 687)</b>	<b>(15 614)</b>	<b>(24 148)</b>	<b>(80 606)</b>	<b>(99 080)</b>

						mit allgemeinem
Mit Sammelheizung und mit Bad oder Duschaum	216 549	(4 110)	(12 197)	(16 567)	(58 692)	(80 253)
Mit sonstiger Ausstattung	10 163	(1 378)	(2 208)	(3 462)	(1 896)	(792)
<b>Zusammen</b>	<b>226 712</b>	<b>(5 488)</b>	<b>(14 405)</b>	<b>(20 029)</b>	<b>(60 588)</b>	<b>(81 045)</b>

						mit allgemeinem Wohngeld
Mit Sammelheizung und mit Bad oder Duschaum	200 229	(928)	(8 969)	(13 457)	(56 267)	(78 655)
Mit sonstiger Ausstattung	8 369	(365)	(1 812)	(3 278)	(1 797)	(736)
<b>Zusammen</b>	<b>208 598</b>	<b>(1 293)</b>	<b>(10 781)</b>	<b>(16 735)</b>	<b>(58 064)</b>	<b>(79 391)</b>

						mit allgemeinem Wohngeld
Mit Sammelheizung und mit Bad oder Duschaum	16 320	(3 182)	(3 228)	(3 110)	(2 425)	(1 598)
Mit sonstiger Ausstattung	1 794	(1 013)	(396)	(184)	(99)	(56)
<b>Zusammen</b>	<b>18 114</b>	<b>(4 195)</b>	<b>(3 624)</b>	<b>(3 294)</b>	<b>(2 524)</b>	<b>(1 654)</b>

						mit besonderem
Mit Sammelheizung und mit Bad oder Duschaum	47 235	134	798	3 375	19 245	17 565
Mit sonstiger Ausstattung	2 644	65	411	744	773	470
<b>Zusammen</b>	<b>49 879</b>	<b>199</b>	<b>1 209</b>	<b>4 119</b>	<b>20 018</b>	<b>18 035</b>

Wohnfläche von ... bis unter ... €				Durchschnittliche monatliche Miete/Belastung je m² Wohnfläche in €	Ausstattung der Wohnung
6,00 - 7,00	7,00 - 8,00	8,00 - 10,00	10,00 und mehr		

(35 420)	(6 798)	(3 338)	(5 292)	(4,93)
(342)	(94)	(80)	(92)	(3,40)
<b>(35 762)</b>	<b>(6 892)</b>	<b>(3 418)</b>	<b>(5 384)</b>	<b>(4,85)</b>

Mit Sammelheizung und  
mit Bad oder Duschaum

Mit sonstiger Ausstattung

**Insgesamt****Wohngeld**

(30 682)	(5 910)	(3 013)	(5 125)	(4,92)
(208)	(67)	(68)	(84)	(3,25)
<b>(30 890)</b>	<b>(5 977)</b>	<b>(3 081)</b>	<b>(5 209)</b>	<b>(4,83)</b>

Mit Sammelheizung und  
mit Bad oder Duschaum

Mit sonstiger Ausstattung

**Zusammen****als Mietzuschuss**

(29 515)	(5 193)	(2 383)	(4 862)	(5,10)
(190)	(51)	(58)	(82)	(3,58)
<b>(29 705)</b>	<b>(5 244)</b>	<b>(2 441)</b>	<b>(4 944)</b>	<b>(5,03)</b>

Mit Sammelheizung und  
mit Bad oder Duschaum

Mit sonstiger Ausstattung

**Zusammen****als Lastenzuschuss**

(1 167)	(717)	(630)	(263)	(3,83)
(18)	(16)	(10)	(2)	(2,41)
<b>(1 185)</b>	<b>(733)</b>	<b>(640)</b>	<b>(265)</b>	<b>(3,70)</b>

Mit Sammelheizung und  
mit Bad oder Duschaum

Mit sonstiger Ausstattung

**Zusammen****Mietzuschuss**

4 738	888	325	167	4,98
134	27	12	8	4,09
<b>4 872</b>	<b>915</b>	<b>337</b>	<b>175</b>	<b>4,94</b>

Mit Sammelheizung und  
mit Bad oder Duschaum

Mit sonstiger Ausstattung

**Zusammen**

### 3. Haushalte mit allgemeinem Wohngeld am 31. Dezember 2004 nach Haushaltsgröße, Wohnfläche, Bezugsfertigkeit und Ausstattung der Wohnung

Haushalte mit ... Familienmitgliedern	Wohnfläche von ... bis unter ... m²	Insgesamt		Davon in Wohnraum, der ... bezugsfertig geworden ist			
		Anzahl	Anteil in %	bis 31. Dezember 1965		ab 1.1.1966 bis zum 31.12.1991	1992 und später
				mit sonstiger Ausstattung	mit Sammelheizung und mit Bad oder Duschraum		
1	unter 40	(38 735)	(31,7)	(1 012)	(9 144)	(16 319)	(12 260)
	40 - 60	(65 864)	(54,0)	(2 731)	(21 283)	(21 913)	(19 937)
	60 - 80	(13 201)	(10,8)	(967)	(4 439)	(3 384)	(4 411)
	80 und mehr	(4 259)	(3,5)	(605)	(1 511)	(1 124)	(1 019)
	Zusammen	122 059	100	5 315	36 377	42 740	37 627
2	unter 40	(4 584)	(9,2)	(104)	(1 467)	(1 503)	(1 510)
	40 - 60	(18 481)	(37,2)	(370)	(5 697)	(8 112)	(4 302)
	60 - 80	(20 445)	(41,2)	(429)	(6 082)	(6 965)	(6 969)
	80 und mehr	(6 131)	(12,4)	(312)	(1 893)	(1 460)	(2 466)
	Zusammen	49 641	100	1 215	15 139	18 040	15 247
3	unter 40	(1 623)	(6,0)	(47)	(534)	(637)	(405)
	40 - 60	(4 800)	(17,6)	(116)	(1 475)	(2 054)	(1 155)
	60 - 80	(12 659)	(46,5)	(228)	(3 671)	(5 145)	(3 615)
	80 und mehr	(8 165)	(30,0)	(319)	(2 460)	(1 816)	(3 570)
	Zusammen	27 247	100	710	8 140	9 652	8 745
4	unter 40	(182)	(1,0)	(8)	(55)	(87)	(32)
	40 - 60	(1 413)	(7,6)	(61)	(451)	(622)	(279)
	60 - 80	(6 471)	(34,9)	(119)	(1 888)	(2 982)	(1 482)
	80 - 100	(5 500)	(29,7)	(133)	(1 757)	(1 366)	(2 244)
	100 - 120	(2 608)	(14,1)	(66)	(760)	(411)	(1 371)
	120 und mehr	(2 353)	(12,7)	(88)	(559)	(469)	(1 237)
	Zusammen	18 527	100	475	5 470	5 937	6 645
5	unter 40	(31)	(0,5)	(2)	(7)	(17)	(5)
	40 - 60	(166)	(2,7)	(5)	(50)	(62)	(49)
	60 - 80	(1 304)	(21,4)	(41)	(345)	(706)	(212)
	80 - 100	(1 801)	(29,6)	(59)	(623)	(525)	(594)
	100 - 120	(1 351)	(22,2)	(48)	(449)	(246)	(608)
	120 und mehr	(1 440)	(23,6)	(59)	(402)	(250)	(729)
	Zusammen	6 093	100	214	1 876	1 806	2 197
6 und mehr	unter 40	(10)	(0,3)	(-)	(-)	(8)	(2)
	40 - 60	(51)	(1,6)	(8)	(12)	(24)	(7)
	60 - 80	(270)	(8,6)	(8)	(77)	(146)	(39)
	80 - 100	(629)	(20,0)	(32)	(202)	(226)	(169)
	100 - 120	(756)	(24,0)	(40)	(270)	(181)	(265)
	120 und mehr	(1 429)	(45,4)	(70)	(465)	(257)	(637)
	Zusammen	3 145	100	158	1 026	842	1 119
Insgesamt	unter 40	(45 165)	(19,9)	(1 173)	(11 207)	(18 571)	(14 214)
	40 - 60	(90 775)	(40,0)	(3 291)	(28 968)	(32 787)	(25 729)
	60 - 80	(54 350)	(24,0)	(1 792)	(16 502)	(19 328)	(16 728)
	80 - 100	(18 961)	(8,4)	(909)	(6 230)	(4 408)	(7 414)
	100 - 120	(8 775)	(3,9)	(471)	(2 696)	(1 898)	(3 710)
	120 und mehr	(8 686)	(3,8)	(451)	(2 425)	(2 025)	(3 785)
	Insgesamt	226 712	100	8 087	68 028	79 017	71 580

#### 4. Haushalte mit besonderem Mietzuschuss am 31. Dezember 2004 nach Haushaltsgröße, Wohnfläche, Bezugsfertigkeit und Ausstattung der Wohnung

Haushalte mit ... Familienmitgliedern	Wohnfläche von ... bis unter ... m²	Insgesamt		Davon in Wohnraum, der ... bezugsfertig geworden ist			
		Anzahl	Anteil in %	bis 31. Dezember 1965		ab 1.1.1966 bis zum 31.12.1991	1992 und später
				mit sonstiger Ausstattung	mit Sammelheizung und mit Bad oder Duschraum		
1	unter 40	8 729	38,2	363	3 323	3 924	1 119
	40 - 60	12 140	53,2	769	6 436	3 185	1 750
	60 - 80	1 742	7,6	132	939	408	263
	80 und mehr	213	0,9	30	118	25	40
	Zusammen	22 824	100	1 294	10 816	7 542	3 172
2	unter 40	402	3,1	19	164	152	67
	40 - 60	6 623	50,7	162	2 804	2 786	871
	60 - 80	5 636	43,2	144	2 831	1 758	903
	80 und mehr	391	3,0	24	198	77	92
	Zusammen	13 052	100	349	5 997	4 773	1 933
3	unter 40	50	0,6	3	19	18	10
	40 - 60	1 673	20,8	56	632	812	173
	60 - 80	5 388	67,0	91	2 393	2 119	785
	80 und mehr	925	11,5	49	509	190	177
	Zusammen	8 036	100	199	3 553	3 139	1 145
4	unter 40	9	0,2	-	2	7	-
	40 - 60	319	7,9	11	99	185	24
	60 - 80	2 110	52,4	37	735	1 123	215
	80 - 100	1 372	34,1	30	682	431	229
	100 - 120	183	4,5	10	93	42	38
	120 und mehr	30	0,7	2	20	4	4
	Zusammen	4 023	100	90	1 631	1 792	510
5	unter 40	-	-	-	-	-	-
	40 - 60	32	2,4	2	9	15	6
	60 - 80	407	31,1	8	116	250	33
	80 - 100	566	43,2	21	271	193	81
	100 - 120	254	19,4	8	143	54	49
	120 und mehr	51	3,9	3	27	8	13
	Zusammen	1 310	100	42	566	520	182
6 und mehr	unter 40	-	-	-	-	-	-
	40 - 60	2	0,3	-	-	2	-
	60 - 80	98	15,5	2	28	64	4
	80 - 100	185	29,2	8	81	72	24
	100 - 120	215	33,9	13	98	70	34
	120 und mehr	134	21,1	10	74	25	25
	Zusammen	634	100	33	281	233	87
Insgesamt	unter 40	9 190	18,4	385	3 508	4 101	1 196
	40 - 60	20 789	41,7	1 000	9 980	6 985	2 824
	60 - 80	15 381	30,8	414	7 042	5 722	2 203
	80 - 100	3 439	6,9	139	1 745	960	595
	100 - 120	814	1,6	52	417	187	158
	120 und mehr	266	0,5	17	152	44	53
	Insgesamt	49 879	100	2 007	22 844	17 999	7 029

**5. Haushalte mit allgemeinem Wohngeld am 31. Dezember 2004 nach Haushaltsgröße, Mietenstufe, Bezugsfertigkeit und Ausstattung der Wohnung**

Haushalte mit ... Familienmitgliedern	Mietenstufe	Insgesamt		Davon in Wohnraum, der ... bezugsfertig geworden ist			
		Anzahl	Anteil in %	bis 31. Dezember 1965		ab 1.1.1966 bis zum 31.12.1991	1992 und später
				mit sonstiger Ausstattung	mit Sammelheizung und mit Bad oder Duschraum		
1	I	7 443	6,1	696	1 598	2 694	2 455
	II	44 581	36,5	2 442	13 058	16 109	12 972
	III	65 081	53,3	1 956	19 851	22 257	21 017
	IV	4 954	4,1	221	1 870	1 680	1 183
	Zusammen	122 059	100	5 315	36 377	42 740	37 627
2	I	3 656	7,4	193	779	1 435	1 249
	II	19 632	39,5	575	5 801	7 873	5 383
	III	24 433	49,2	402	7 725	8 127	8 179
	IV	1 920	3,9	45	834	605	436
	Zusammen	49 641	100	1 215	15 139	18 040	15 247
3	I	2 466	9,1	134	467	907	958
	II	11 266	41,3	338	3 301	4 149	3 478
	III	12 506	45,9	206	3 976	4 250	4 074
	IV	1 009	3,7	32	396	346	235
	Zusammen	27 247	100	710	8 140	9 652	8 745
4	I	2 260	12,2	98	475	662	1 025
	II	8 271	44,6	254	2 470	2 660	2 887
	III	7 338	39,6	117	2 234	2 423	2 564
	IV	658	3,6	6	291	192	169
	Zusammen	18 527	100	475	5 470	5 937	6 645
5	I	810	13,3	51	183	226	350
	II	2 792	45,8	106	887	808	991
	III	2 286	37,5	50	717	722	797
	IV	205	3,4	7	89	50	59
	Zusammen	6 093	100	214	1 876	1 806	2 197
6 und mehr	I	460	14,6	30	123	113	194
	II	1 555	49,4	99	514	422	520
	III	1 065	33,9	24	362	288	391
	IV	65	2,1	5	27	19	14
	Zusammen	3 145	100	158	1 026	842	1 119
Insgesamt	I	17 095	7,5	1 202	3 625	6 037	6 231
	II	88 097	38,9	3 814	26 031	32 021	26 231
	III	112 709	49,7	2 755	34 865	38 067	37 022
	IV	8 811	3,9	316	3 507	2 892	2 096
	Insgesamt	226 712	100	8 087	68 028	79 017	71 580

**6. Haushalte mit besonderem Mietzuschuss am 31. Dezember 2004 nach Haushaltsgröße, Mietenstufe, Bezugsfertigkeit und Ausstattung der Wohnung**

Haushalte mit ... Familienmitgliedern	Mietenstufe	Insgesamt		Davon in Wohnraum, der ... bezugsfertig geworden ist			
		Anzahl	Anteil in %	bis 31. Dezember 1965		ab 1.1.1966 bis zum 31.12.1991	1992 und später
				mit sonstiger Ausstattung	mit Sammelheizung und mit Bad oder Duschraum		
1	I	834	3,7	109	211	314	200
	II	6 215	27,2	433	2 700	2 190	892
	III	14 974	65,6	691	7 561	4 725	1 997
	IV	801	3,5	61	344	313	83
	Zusammen	22 824	100	1 294	10 816	7 542	3 172
2	I	616	4,7	28	182	246	160
	II	4 111	31,5	141	1 629	1 723	618
	III	7 811	59,8	172	3 948	2 607	1 084
	IV	514	3,9	8	238	197	71
	Zusammen	13 052	100	349	5 997	4 773	1 933
3	I	375	4,7	33	92	171	79
	II	2 600	32,4	71	1 003	1 136	390
	III	4 733	58,9	90	2 295	1 699	649
	IV	328	4,1	5	163	133	27
	Zusammen	8 036	100	199	3 553	3 139	1 145
4	I	170	4,2	7	50	81	32
	II	1 404	34,9	33	500	700	171
	III	2 280	56,7	47	1 009	933	291
	IV	169	4,2	3	72	78	16
	Zusammen	4 023	100	90	1 631	1 792	510
5	I	77	5,9	5	23	32	17
	II	420	32,1	19	166	174	61
	III	736	56,2	14	346	277	99
	IV	77	5,9	4	31	37	5
	Zusammen	1 310	100	42	566	520	182
6 und mehr	I	35	5,5	4	7	17	7
	II	196	30,9	18	87	64	27
	III	375	59,1	11	175	138	51
	IV	28	4,4	-	12	14	2
	Zusammen	634	100	33	281	233	87
Insgesamt	I	2 107	4,2	186	565	861	495
	II	14 946	30,0	715	6 085	5 987	2 159
	III	30 909	62,0	1 025	15 334	10 379	4 171
	IV	1 917	3,8	81	860	772	204
	Insgesamt	49 879	100	2 007	22 844	17 999	7 029

# **7. Haushalte mit allgemeinem Wohngeld sowie deren Gesamteinkommen und Wohngeldanspruch am 31. Dezember 2004 nach Erwerbsstatus des Antragstellers und Haushaltsgröße**

Erwerbsstatus	Insgesamt	Haushalte mit ... Familienmitgliedern					
		1	2	3	4	5	6 und mehr

## **Haushalte mit allgemeinem Wohngeld**

Erwerbstätige	44 633	13 402	10 887	7 792	8 176	2 861	1 515
Arbeitslose	112 516	62 532	25 225	13 819	7 608	2 293	1 039
Nichterwerbs- personen	69 563	46 125	13 529	5 636	2 743	939	591
<b>Insgesamt</b>	<b>226 712</b>	<b>122 059</b>	<b>49 641</b>	<b>27 247</b>	<b>18 527</b>	<b>6 093</b>	<b>3 145</b>

## **als Mietzuschuss**

Erwerbstätige	37 540	12 836	9 915	6 538	5 741	1 776	734
Arbeitslose	105 152	60 221	23 624	12 471	6 290	1 784	762
Nichterwerbs- personen	65 906	44 814	12 663	5 029	2 216	736	448
<b>Zusammen</b>	<b>208 598</b>	<b>117 871</b>	<b>46 202</b>	<b>24 038</b>	<b>14 247</b>	<b>4 296</b>	<b>1 944</b>

## **als Lastenzuschuss**

Erwerbstätige	7 093	566	972	1 254	2 435	1 085	781
Arbeitslose	7 364	2 311	1 601	1 348	1 318	509	277
Nichterwerbs- personen	3 657	1 311	866	607	527	203	143
<b>Zusammen</b>	<b>18 114</b>	<b>4 188</b>	<b>3 439</b>	<b>3 209</b>	<b>4 280</b>	<b>1 797</b>	<b>1 201</b>

## **durchschnittliches monatliches Gesamteinkommen der Haushalte mit allgemeinem Wohngeld in €**

Erwerbstätige	802	505	687	847	1 139	1 251	1 372
Arbeitslose	590	468	637	760	959	986	1 003
Nichterwerbs- personen	519	527	434	455	764	822	896
<b>Insgesamt</b>	<b>610</b>	<b>494</b>	<b>593</b>	<b>722</b>	<b>1 009</b>	<b>1 085</b>	<b>1 161</b>

## **durchschnittlicher monatlicher Wohngeldanspruch der Haushalte mit allgemeinem Wohngeld in €**

Erwerbstätige	102	71	89	105	127	154	207
Arbeitslose	95	76	98	118	152	195	265
Nichterwerbs- personen	91	68	114	147	175	212	283
<b>Insgesamt</b>	<b>95</b>	<b>72</b>	<b>100</b>	<b>120</b>	<b>145</b>	<b>178</b>	<b>241</b>

## 8. Haushalte mit Wohngeld am 31. Dezember 2004 nach Kreisfreien Städten und Landkreisen

Kreisfreie Stadt Landkreis Regierungsbezirk Land	Insgesamt	Je 1 000 Einwohner	Je 1 000 Haushalte <sup>1)</sup>
Chemnitz, Stadt	19 323	77,8	153,0
Plauen, Stadt	5 445	78,4	148,8
Zwickau, Stadt	7 330	74,2	144,0
Annaberg	4 709	55,9	116,0
Chemnitzer Land	8 405	61,8	127,3
Freiberg	8 194	55,8	115,1
Vogtlandkreis	8 952	46,2	96,1
Mittlerer Erzgebirgskreis	4 328	47,8	100,7
Mittweida	6 459	48,7	100,1
Stollberg	4 401	48,6	97,2
Aue-Schwarzenberg	8 224	62,0	126,1
Zwickauer Land	7 191	55,3	114,0
<b>Regierungsbezirk Chemnitz</b>	<b>92 961</b>	<b>59,8</b>	<b>121,4</b>
Dresden, Stadt	33 144	68,0	120,8
Görlitz, Stadt	5 661	97,3	183,8
Hoyerswerda, Stadt	3 525	80,3	155,3
Bautzen	7 890	52,1	112,6
Meißen	8 465	56,3	116,0
Niederschlesischer Oberlausitzkreis	5 698	57,9	124,4
Riesa-Großenhain	7 013	60,3	132,3
Löbau-Zittau	9 882	67,7	141,2
Sächsische Schweiz	8 582	60,7	122,8
Weißeritzkreis	6 375	51,9	110,5
Kamenz	7 331	48,4	108,4
<b>Regierungsbezirk Dresden</b>	<b>103 566</b>	<b>62,1</b>	<b>124,0</b>
Leipzig, Stadt	45 454	91,2	162,3
Delitzsch	7 636	61,4	125,8
Döbeln	4 760	64,9	132,6
Leipziger Land	8 841	59,3	123,1
Muldentalkreis	6 877	51,9	114,0
Torgau-Oschatz	6 496	66,7	140,6
<b>Regierungsbezirk Leipzig</b>	<b>80 064</b>	<b>74,5</b>	<b>144,3</b>
<b>Sachsen</b>	<b>276 591</b>	<b>64,4</b>	<b>128,3</b>

1) bezogen auf die Anzahl der Haushalte vom April 2004 (Ergebnisse des Mikrozensus)



### 9. Haushalte mit Wohngeld am 31. Dezember 2004 nach Kreisfreien Städten und Landkreisen sowie Haushaltsgröße

Kreisfreie Stadt Landkreis Regierungsbezirk Land	Insgesamt	Haushalte mit ... Familienmitgliedern					
		1	2	3	4	5	6 und mehr
Chemnitz, Stadt	19 323	10 606	4 549	2 197	1 320	419	232
Plauen, Stadt	5 445	2 956	1 287	650	387	107	58
Zwickau, Stadt	7 330	4 043	1 682	847	512	135	111
Annaberg	4 709	2 232	1 057	635	469	186	130
Chemnitzer Land	8 405	4 261	1 876	1 089	776	269	134
Freiberg	8 194	3 909	1 943	1 146	789	266	141
Vogtlandkreis	8 952	4 485	1 970	1 159	840	309	189
Mittlerer Erzgebirgskreis	4 328	1 876	1 012	599	525	212	104
Mittweida	6 459	3 173	1 496	873	594	210	113
Stollberg	4 401	2 028	1 053	595	486	155	84
Aue-Schwarzenberg	8 224	4 030	1 957	1 048	771	278	140
Zwickauer Land	7 191	3 470	1 712	968	652	251	138
<b>Regierungsbezirk Chemnitz</b>	<b>92 961</b>	<b>47 069</b>	<b>21 594</b>	<b>11 806</b>	<b>8 121</b>	<b>2 797</b>	<b>1 574</b>
Dresden, Stadt	33 144	18 961	7 183	3 940	2 124	658	278
Görlitz, Stadt	5 661	3 041	1 239	733	424	143	81
Hoyerswerda, Stadt	3 525	1 777	845	476	314	76	37
Bautzen	7 890	3 737	1 794	1 120	833	276	130
Meißen	8 465	4 412	1 936	1 103	691	224	99
Niederschlesischer Oberlausitzkreis	5 698	2 463	1 374	861	671	220	109
Riesa-Großenhain	7 013	3 427	1 654	1 015	625	205	87
Löbau-Zittau	9 882	4 932	2 145	1 340	997	298	170
Sächsische Schweiz	8 582	4 384	1 927	1 162	750	249	110
Weißeritzkreis	6 375	3 127	1 444	857	636	214	97
Kamenz	7 331	3 359	1 588	1 091	859	293	141
<b>Regierungsbezirk Dresden</b>	<b>103 566</b>	<b>53 620</b>	<b>23 129</b>	<b>13 698</b>	<b>8 924</b>	<b>2 856</b>	<b>1 339</b>
Leipzig, Stadt	45 454	26 837	9 905	5 068	2 485	767	392
Delitzsch	7 636	3 888	1 860	1 017	580	200	91
Döbeln	4 760	2 511	1 068	605	367	131	78
Leipziger Land	8 841	4 578	1 992	1 203	731	243	94
Muldentalkreis	6 877	3 348	1 611	978	626	204	110
Torgau-Oschatz	6 496	3 032	1 534	908	716	205	101
<b>Regierungsbezirk Leipzig</b>	<b>80 064</b>	<b>44 194</b>	<b>17 970</b>	<b>9 779</b>	<b>5 505</b>	<b>1 750</b>	<b>866</b>
<b>Sachsen</b>	<b>276 591</b>	<b>144 883</b>	<b>62 693</b>	<b>35 283</b>	<b>22 550</b>	<b>7 403</b>	<b>3 779</b>

**10. Haushalte mit Wohngeld am 31. Dezember 2004 nach Kreisfreien Städten und Landkreisen  
sowie Art des Wohngeldes**

Kreisfreie Stadt Landkreis Regierungsbezirk Land	Insgesamt	Davon mit			
		allgemeinem Wohngeld			besonderem Mietzuschuss
		zusammen	als Mietzuschuss	als Lastenzuschuss	
Chemnitz, Stadt	19 323	15 619	15 294	325	3 704
Plauen, Stadt	5 445	4 614	4 446	168	831
Zwickau, Stadt	7 330	6 194	6 032	162	1 136
Annaberg	4 709	3 801	3 188	613	908
Chemnitzer Land	8 405	7 303	6 646	657	1 102
Freiberg	8 194	7 293	6 585	708	901
Vogtlandkreis	8 952	7 683	6 590	1 093	1 269
Mittlerer Erzgebirgskreis	4 328	3 867	3 280	587	461
Mittweida	6 459	5 448	4 754	694	1 011
Stollberg	4 401	3 982	3 563	419	419
Aue-Schwarzenberg	8 224	7 283	6 664	619	941
Zwickauer Land	7 191	6 243	5 393	850	948
<b>Regierungsbezirk Chemnitz</b>	<b>92 961</b>	<b>79 330</b>	<b>72 435</b>	<b>6 895</b>	<b>13 631</b>
Dresden, Stadt	33 144	26 924	26 559	365	6 220
Görlitz, Stadt	5 661	4 845	4 679	166	816
Hoyerswerda, Stadt	3 525	3 021	2 949	72	504
Bautzen	7 890	6 339	5 595	744	1 551
Meißen	8 465	7 008	6 387	621	1 457
Niederschlesischer Oberlausitzkreis	5 698	4 856	3 947	909	842
Riesa-Großenhain	7 013	5 993	5 295	698	1 020
Löbau-Zittau	9 882	8 279	6 847	1 432	1 603
Sächsische Schweiz	8 582	7 363	6 778	585	1 219
Weißeritzkreis	6 375	5 187	4 552	635	1 188
Kamenz	7 331	6 567	5 489	1 078	764
<b>Regierungsbezirk Dresden</b>	<b>103 566</b>	<b>86 382</b>	<b>79 077</b>	<b>7 305</b>	<b>17 184</b>
Leipzig, Stadt	45 454	32 265	31 802	463	13 189
Delitzsch	7 636	5 826	5 342	484	1 810
Döbeln	4 760	4 186	3 735	451	574
Leipziger Land	8 841	7 199	6 394	805	1 642
Muldentalkreis	6 877	5 823	5 061	762	1 054
Torgau-Oschatz	6 496	5 701	4 752	949	795
<b>Regierungsbezirk Leipzig</b>	<b>80 064</b>	<b>61 000</b>	<b>57 086</b>	<b>3 914</b>	<b>19 064</b>
<b>Sachsen</b>	<b>276 591</b>	<b>226 712</b>	<b>208 598</b>	<b>18 114</b>	<b>49 879</b>

**11. Durchschnittliche monatliche Miete/Belastung der Haushalte mit Wohngeld je m² Wohnfläche  
am 31. Dezember 2004 nach Kreisfreien Städten und Landkreisen sowie Art des Wohngeldes (in €)**

Kreisfreie Stadt Landkreis Regierungsbezirk Land	Insgesamt	Der Haushalte mit			
		allgemeinem Wohngeld			besonderem Mietzuschuss
		zusammen	als Mietzuschuss	als Lastenzuschuss	
Chemnitz, Stadt	(5,03)	(5,11)	(5,16)	(4,02)	4,71
Plauen, Stadt	(4,56)	(4,61)	(4,66)	(4,05)	4,29
Zwickau, Stadt	(5,01)	(5,02)	(5,05)	(4,36)	4,94
Annaberg	(4,52)	(4,36)	(4,59)	(3,75)	5,30
Chemnitzer Land	(4,86)	(4,83)	(5,08)	(3,54)	5,09
Freiberg	(4,85)	(4,84)	(5,09)	(3,67)	4,97
Vogtlandkreis	(4,39)	(4,37)	(4,64)	(3,54)	4,55
Mittlerer Erzgebirgskreis	(4,36)	(4,32)	(4,71)	(3,25)	4,72
Mittweida	(4,76)	(4,64)	(4,94)	(3,64)	5,54
Stollberg	(4,65)	(4,64)	(4,83)	(3,75)	4,77
Aue-Schwarzenberg	(4,76)	(4,75)	(4,92)	(3,79)	4,87
Zwickauer Land	(4,55)	(4,53)	(4,77)	(3,74)	4,64
<b>Regierungsbezirk Chemnitz</b>	<b>(4,74)</b>	<b>(4,73)</b>	<b>(4,93)</b>	<b>(3,67)</b>	<b>4,85</b>
Dresden, Stadt	(5,28)	(5,36)	(5,39)	(4,25)	4,94
Görlitz, Stadt	(4,83)	(4,74)	(4,78)	(4,27)	5,39
Hoyerswerda, Stadt	(4,97)	(5,02)	(5,05)	(4,48)	4,68
Bautzen	(4,45)	(4,37)	(4,69)	(3,25)	4,79
Meißen	(5,16)	(5,14)	(5,38)	(3,88)	5,28
Niederschlesischer Oberlausitzkreis	(4,45)	(4,43)	(4,73)	(3,77)	4,58
Riesa-Großenhain	(4,77)	(4,75)	(5,02)	(3,77)	4,90
Löbau-Zittau	(4,27)	(4,12)	(4,60)	(3,07)	5,24
Sächsische Schweiz	(5,11)	(5,08)	(5,32)	(3,73)	5,30
Weißeritzkreis	(5,02)	(4,98)	(5,25)	(3,97)	5,19
Kamenz	(4,72)	(4,62)	(5,01)	(3,67)	5,83
<b>Regierungsbezirk Dresden</b>	<b>(4,90)</b>	<b>(4,87)</b>	<b>(5,12)</b>	<b>(3,61)</b>	<b>5,06</b>
Leipzig, Stadt	(4,98)	(5,01)	(5,03)	(4,34)	4,91
Delitzsch	(4,92)	(4,93)	(5,10)	(3,98)	4,88
Döbeln	(4,67)	(4,64)	(4,88)	(3,65)	4,93
Leipziger Land	(5,10)	(5,13)	(5,42)	(3,95)	4,97
Muldentalkreis	(4,81)	(4,82)	(5,09)	(3,91)	4,76
Torgau-Oschatz	(4,60)	(4,59)	(4,88)	(3,87)	4,64
<b>Regierungsbezirk Leipzig</b>	<b>(4,92)</b>	<b>(4,93)</b>	<b>(5,06)</b>	<b>(3,94)</b>	<b>4,89</b>
<b>Sachsen</b>	<b>(4,85)</b>	<b>(4,83)</b>	<b>(5,03)</b>	<b>(3,70)</b>	<b>4,94</b>

**12. Durchschnittlicher monatlicher Wohngeldanspruch der Haushalte mit Wohngeld  
am 31. Dezember 2004 nach Kreisfreien Städten und Landkreisen sowie Art des Wohngeldes (in €)**

Kreisfreie Stadt Landkreis Regierungsbezirk Land	Insgesamt	Der Haushalte mit			
		allgemeinem Wohngeld			besonderem Mietzuschuss
		zusammen	als Mietzuschuss	als Lastenzuschuss	
Chemnitz, Stadt	104	98	97	115	129
Plauen, Stadt	93	88	87	106	122
Zwickau, Stadt	97	90	90	114	135
Annaberg	99	90	86	109	137
Chemnitzer Land	105	98	97	108	151
Freiberg	105	100	99	108	150
Vogtlandkreis	98	93	90	108	130
Mittlerer Erzgebirgskreis	96	92	88	109	132
Mittweida	99	91	88	111	138
Stollberg	96	91	91	98	137
Aue-Schwarzenberg	99	95	94	109	132
Zwickauer Land	103	98	96	115	136
<b>Regierungsbezirk Chemnitz</b>	<b>101</b>	<b>95</b>	<b>93</b>	<b>109</b>	<b>135</b>
Dresden, Stadt	105	97	96	119	138
Görlitz, Stadt	94	89	88	121	125
Hoyerswerda, Stadt	94	87	87	114	133
Bautzen	102	92	91	101	141
Meißen	109	100	97	122	153
Niederschlesischer Oberlausitzkreis	99	93	91	104	134
Riesa-Großenhain	99	92	90	109	135
Löbau-Zittau	96	89	86	105	131
Sächsische Schweiz	106	98	97	112	153
Weißeritzkreis	106	95	93	114	154
Kamenz	106	100	98	113	153
<b>Regierungsbezirk Dresden</b>	<b>103</b>	<b>95</b>	<b>94</b>	<b>110</b>	<b>141</b>
Leipzig, Stadt	109	95	95	115	142
Delitzsch	109	99	98	111	138
Döbeln	100	95	94	106	130
Leipziger Land	105	97	95	108	142
Muldentalkreis	100	93	92	106	138
Torgau-Oschatz	106	102	100	111	134
<b>Regierungsbezirk Leipzig</b>	<b>107</b>	<b>96</b>	<b>95</b>	<b>109</b>	<b>141</b>
<b>Sachsen</b>	<b>103</b>	<b>95</b>	<b>94</b>	<b>110</b>	<b>139</b>

### 13. Haushalte mit allgemeinem Wohngeld am 31. Dezember 2004 nach Kreisfreien Städten und Landkreisen sowie Durchschnittsbeträgen für Wohnkosten, Wohngeld und Wohnfläche

Kreisfreie Stadt Landkreis Regierungsbezirk Land	Insgesamt	Mit durchschnittlichen/m monatlichen/m			Durchschnittlich benutzte Wohnfläche
		Wohnkosten vor Wohngeld- gewährung	Wohngeld	Wohnkosten nach Wohngeld- gewährung	
		€			m <sup>2</sup>
Chemnitz, Stadt	15 619	281	98	183	(55)
Plauen, Stadt	4 614	261	88	173	(57)
Zwickau, Stadt	6 194	272	90	181	(54)
Annaberg	3 801	297	90	207	(68)
Chemnitzer Land	7 303	295	98	197	(61)
Freiberg	7 293	290	100	190	(60)
Vogtlandkreis	7 683	285	93	192	(65)
Mittlerer Erzgebirgskreis	3 867	285	92	194	(66)
Mittweida	5 448	290	91	199	(63)
Stollberg	3 982	290	91	199	(63)
Aue-Schwarzenberg	7 283	288	95	193	(61)
Zwickauer Land	6 243	291	98	193	(64)
<b>Regierungsbezirk Chemnitz</b>	<b>79 330</b>	<b>285</b>	<b>95</b>	<b>190</b>	<b>(60)</b>
Dresden, Stadt	26 924	286	97	189	(53)
Görlitz, Stadt	4 845	267	89	178	(56)
Hoyerswerda, Stadt	3 021	270	87	183	(54)
Bautzen	6 339	287	92	195	(66)
Meißen	7 008	306	100	206	(59)
Niederschlesischer Oberlausitzkreis	4 856	298	93	205	(67)
Riesa-Großenhain	5 993	287	92	195	(60)
Löbau-Zittau	8 279	277	89	188	(67)
Sächsische Schweiz	7 363	291	98	194	(57)
Weißeritzkreis	5 187	304	95	208	(61)
Kamenz	6 567	309	100	208	(67)
<b>Regierungsbezirk Dresden</b>	<b>86 382</b>	<b>289</b>	<b>95</b>	<b>194</b>	<b>(59)</b>
Leipzig, Stadt	32 265	281	95	186	(56)
Delitzsch	5 826	291	99	192	(59)
Döbeln	4 186	286	95	190	(62)
Leipziger Land	7 199	298	97	201	(58)
Muldentalkreis	5 823	295	93	201	(61)
Torgau-Oschatz	5 701	299	102	198	(65)
<b>Regierungsbezirk Leipzig</b>	<b>61 000</b>	<b>287</b>	<b>96</b>	<b>191</b>	<b>(58)</b>
<b>Sachsen</b>	<b>226 712</b>	<b>287</b>	<b>95</b>	<b>192</b>	<b>(59)</b>

# 14. Haushalte mit besonderem Mietzuschuss am 31. Dezember 2004 nach Kreisfreien Städten und Landkreisen sowie Durchschnittsbeträgen für Wohnkosten, Wohngeld und Wohnfläche

Kreisfreie Stadt Landkreis Regierungsbezirk Land	Insgesamt	Mit durchschnittlichen/m monatlichen/m			Durchschnittlich benutzte Wohnfläche
		tatsächlichen Wohnkosten	anerkannten Wohnkosten	Wohngeld	
		€			m <sup>2</sup>
Chemnitz, Stadt	3 704	255	246	129	54
Plauen, Stadt	831	246	235	122	57
Zwickau, Stadt	1 136	272	268	135	55
Annaberg	908	316	278	137	60
Chemnitzer Land	1 102	286	277	151	56
Freiberg	901	283	281	150	57
Vogtlandkreis	1 269	253	250	130	56
Mittlerer Erzgebirgskreis	461	262	256	132	55
Mittweida	1 011	303	262	138	55
Stollberg	419	274	266	137	58
Aue-Schwarzenberg	941	259	257	132	53
Zwickauer Land	948	260	259	136	56
<b>Regierungsbezirk Chemnitz</b>	<b>13 631</b>	<b>269</b>	<b>258</b>	<b>135</b>	<b>56</b>
Dresden, Stadt	6 220	264	264	138	53
Görlitz, Stadt	816	292	243	125	54
Hoyerswerda, Stadt	504	256	254	133	55
Bautzen	1 551	274	269	141	57
Meißen	1 457	292	290	153	55
Niederschlesischer Oberlausitzkreis	842	263	257	134	57
Riesa-Großenhain	1 020	262	258	135	53
Löbau-Zittau	1 603	297	256	131	57
Sächsische Schweiz	1 219	288	283	153	54
Weißeritzkreis	1 188	300	299	154	58
Kamenz	764	327	286	153	56
<b>Regierungsbezirk Dresden</b>	<b>17 184</b>	<b>278</b>	<b>269</b>	<b>141</b>	<b>55</b>
Leipzig, Stadt	13 189	276	273	142	56
Delitzsch	1 810	266	261	138	54
Döbeln	574	274	254	130	56
Leipziger Land	1 642	267	264	142	54
Muldentalkreis	1 054	277	264	138	58
Torgau-Oschatz	795	268	258	134	58
<b>Regierungsbezirk Leipzig</b>	<b>19 064</b>	<b>274</b>	<b>269</b>	<b>141</b>	<b>56</b>
<b>Sachsen</b>	<b>49 879</b>	<b>274</b>	<b>266</b>	<b>139</b>	<b>56</b>

# 15. Haushalte mit allgemeinem Wohngeld am 31. Dezember 2004 nach Kreisfreien Städten und Landkreisen sowie der Höhe des monatlichen Wohngeldes

Kreisfreie Stadt Landkreis Regierungsbezirk Land	Haushalte					Anteil Haushalte in %				
	mit monatlichem Wohngeld von... bis unter ... €					mit monatlichem Wohngeld von... bis unter ... €				
	unter 100	100 - 150	150 - 200	200 - 250	250 und mehr	unter 100	100 - 150	150 - 200	200 - 250	250 und mehr
Chemnitz, Stadt	9 391	3 498	1 537	672	521	60,1	22,4	9,8	4,3	3,3
Plauen, Stadt	3 064	897	403	159	91	66,4	19,4	8,7	3,4	2,0
Zwickau, Stadt	4 084	1 220	503	218	169	65,9	19,7	8,1	3,5	2,7
Annaberg	2 491	748	315	131	116	65,5	19,7	8,3	3,4	3,1
Chemnitzer Land	4 352	1 611	768	312	260	59,6	22,1	10,5	4,3	3,6
Freiberg	4 240	1 674	776	340	263	58,1	23,0	10,6	4,7	3,6
Vogtlandkreis	4 953	1 518	664	314	234	64,5	19,8	8,6	4,1	3,0
Mittlerer Erzgebirgskreis	2 505	780	325	142	115	64,8	20,2	8,4	3,7	3,0
Mittweida	3 527	1 126	448	191	156	64,7	20,7	8,2	3,5	2,9
Stollberg	2 571	780	371	161	99	64,6	19,6	9,3	4,0	2,5
Aue-Schwarzenberg	4 577	1 487	696	286	237	62,8	20,4	9,6	3,9	3,3
Zwickauer Land	3 840	1 252	607	307	237	61,5	20,1	9,7	4,9	3,8
<b>Regierungsbezirk Chemnitz</b>	<b>49 595</b>	<b>16 591</b>	<b>7 413</b>	<b>3 233</b>	<b>2 498</b>	<b>62,5</b>	<b>20,9</b>	<b>9,3</b>	<b>4,1</b>	<b>3,1</b>
Dresden, Stadt	16 390	5 810	2 710	1 141	873	60,9	21,6	10,1	4,2	3,2
Görlitz, Stadt	3 184	959	437	149	116	65,7	19,8	9,0	3,1	2,4
Hoyerswerda, Stadt	2 008	616	262	93	42	66,5	20,4	8,7	3,1	1,4
Bautzen	4 052	1 295	559	255	178	63,9	20,4	8,8	4,0	2,8
Meißen	4 120	1 563	754	294	277	58,8	22,3	10,8	4,2	4,0
Niederschlesischer Oberlausitzkreis	3 071	1 007	469	162	147	63,2	20,7	9,7	3,3	3,0
Riesa-Großenhain	3 800	1 231	560	239	163	63,4	20,5	9,3	4,0	2,7
Löbau-Zittau	5 410	1 690	690	296	193	65,3	20,4	8,3	3,6	2,3
Sächsische Schweiz	4 429	1 585	733	333	283	60,2	21,5	10,0	4,5	3,8
Weißeritzkreis	3 230	1 090	469	224	174	62,3	21,0	9,0	4,3	3,4
Kamenz	3 888	1 398	698	319	264	59,2	21,3	10,6	4,9	4,0
<b>Regierungsbezirk Dresden</b>	<b>53 582</b>	<b>18 244</b>	<b>8 341</b>	<b>3 505</b>	<b>2 710</b>	<b>62,0</b>	<b>21,1</b>	<b>9,7</b>	<b>4,1</b>	<b>3,1</b>
Leipzig, Stadt	19 679	7 379	3 120	1 204	883	61,0	22,9	9,7	3,7	2,7
Delitzsch	3 438	1 358	583	244	203	59,0	23,3	10,0	4,2	3,5
Döbeln	2 609	899	362	173	143	62,3	21,5	8,6	4,1	3,4
Leipziger Land	4 338	1 582	755	301	223	60,3	22,0	10,5	4,2	3,1
Muldentalkreis	3 631	1 283	515	248	146	62,4	22,0	8,8	4,3	2,5
Torgau-Oschatz	3 278	1 306	628	274	215	57,5	22,9	11,0	4,8	3,8
<b>Regierungsbezirk Leipzig</b>	<b>36 973</b>	<b>13 807</b>	<b>5 963</b>	<b>2 444</b>	<b>1 813</b>	<b>60,6</b>	<b>22,6</b>	<b>9,8</b>	<b>4,0</b>	<b>3,0</b>
<b>Sachsen</b>	<b>140 150</b>	<b>48 642</b>	<b>21 717</b>	<b>9 182</b>	<b>7 021</b>	<b>61,8</b>	<b>21,5</b>	<b>9,6</b>	<b>4,1</b>	<b>3,1</b>

**16. Haushalte mit besonderem Mietzuschuss am 31. Dezember 2004 nach Kreisfreien Städten und Landkreisen sowie der Höhe des monatlichen Wohngeldes**

Kreisfreie Stadt Landkreis Regierungsbezirk Land	Haushalte					Anteil Haushalte in %				
	mit monatlichem Wohngeld von... bis unter ... €					mit monatlichem Wohngeld von... bis unter ... €				
	unter 100	100 - 150	150 - 200	200 - 250	250 und mehr	unter 100	100 - 150	150 - 200	200 - 250	250 und mehr
Chemnitz, Stadt	896	1 737	855	170	46	24,2	46,9	23,1	4,6	1,2
Plauen, Stadt	298	325	156	45	7	35,9	39,1	18,8	5,4	0,8
Zwickau, Stadt	198	506	335	85	12	17,4	44,5	29,5	7,5	1,1
Annaberg	201	354	254	73	26	22,1	39,0	28,0	8,0	2,9
Chemnitzer Land	174	388	390	100	50	15,8	35,2	35,4	9,1	4,5
Freiberg	137	285	358	102	19	15,2	31,6	39,7	11,3	2,1
Vogtlandkreis	317	506	348	87	11	25,0	39,9	27,4	6,9	0,9
Mittlerer Erzgebirgskreis	99	209	120	31	2	21,5	45,3	26,0	6,7	0,4
Mittweida	204	397	310	80	20	20,2	39,3	30,7	7,9	2,0
Stollberg	87	161	134	30	7	20,8	38,4	32,0	7,2	1,7
Aue-Schwarzenberg	229	388	261	51	12	24,3	41,2	27,7	5,4	1,3
Zwickauer Land	201	380	287	66	14	21,2	40,1	30,3	7,0	1,5
<b>Regierungsbezirk Chemnitz</b>	<b>3 041</b>	<b>5 636</b>	<b>3 808</b>	<b>920</b>	<b>226</b>	<b>22,3</b>	<b>41,3</b>	<b>27,9</b>	<b>6,7</b>	<b>1,7</b>
Dresden, Stadt	1 607	2 062	1 881	515	155	25,8	33,2	30,2	8,3	2,5
Görlitz, Stadt	234	344	190	41	7	28,7	42,2	23,3	5,0	0,9
Hoyerswerda, Stadt	105	221	147	26	5	20,8	43,8	29,2	5,2	1,0
Bautzen	339	538	505	139	30	21,9	34,7	32,6	9,0	1,9
Meißen	244	505	453	194	61	16,7	34,7	31,1	13,3	4,2
Niederschlesischer Oberlausitzkreis	146	446	192	42	16	17,3	53,0	22,8	5,0	1,9
Riesa-Großenhain	202	444	290	74	10	19,8	43,5	28,4	7,3	1,0
Löbau-Zittau	457	551	443	127	25	28,5	34,4	27,6	7,9	1,6
Sächsische Schweiz	266	304	422	161	66	21,8	24,9	34,6	13,2	5,4
Weißeritzkreis	190	394	400	143	61	16,0	33,2	33,7	12,0	5,1
Kamenz	139	196	302	99	28	18,2	25,7	39,5	13,0	3,7
<b>Regierungsbezirk Dresden</b>	<b>3 929</b>	<b>6 005</b>	<b>5 225</b>	<b>1 561</b>	<b>464</b>	<b>22,9</b>	<b>34,9</b>	<b>30,4</b>	<b>9,1</b>	<b>2,7</b>
Leipzig, Stadt	2 641	5 179	3 905	1 037	427	20,0	39,3	29,6	7,9	3,2
Delitzsch	335	758	582	113	22	18,5	41,9	32,2	6,2	1,2
Döbeln	162	215	147	41	9	28,2	37,5	25,6	7,1	1,6
Leipziger Land	308	668	482	133	51	18,8	40,7	29,4	8,1	3,1
Muldentalkreis	217	412	322	84	19	20,6	39,1	30,6	8,0	1,8
Torgau-Oschatz	164	321	247	51	12	20,6	40,4	31,1	6,4	1,5
<b>Regierungsbezirk Leipzig</b>	<b>3 827</b>	<b>7 553</b>	<b>5 685</b>	<b>1 459</b>	<b>540</b>	<b>20,1</b>	<b>39,6</b>	<b>29,8</b>	<b>7,7</b>	<b>2,8</b>
<b>Sachsen</b>	<b>10 797</b>	<b>19 194</b>	<b>14 718</b>	<b>3 940</b>	<b>1 230</b>	<b>21,6</b>	<b>38,5</b>	<b>29,5</b>	<b>7,9</b>	<b>2,5</b>



# 17. Haushalte mit allgemeinem Wohngeld am 31. Dezember 2004 nach Kreisfreien Städten und Landkreisen, Bezugsfertigkeit und Ausstattung der Wohnung

Kreisfreie Stadt Landkreis Regierungsbezirk Land	Insgesamt	Davon in Wohnraum, der ... bezugsfertig geworden ist			
		bis 31. Dezember 1965		ab 1.1.1966 bis zum 31.12.1991	1992 und später
		mit sonstiger Ausstattung	mit Sammelheizung und mit Bad oder Duschraum		
Chemnitz, Stadt	15 619	243	3 428	6 052	5 896
Plauen, Stadt	4 614	46	1 818	1 411	1 339
Zwickau, Stadt	6 194	32	238	4 994	930
Annaberg	3 801	177	1 090	1 113	1 421
Chemnitzer Land	7 303	251	2 381	2 119	2 552
Freiberg	7 293	390	2 498	2 855	1 550
Vogtlandkreis	7 683	352	2 832	2 423	2 076
Mittlerer Erzgebirgskreis	3 867	219	1 017	1 578	1 053
Mittweida	5 448	318	1 884	1 431	1 815
Stollberg	3 982	284	1 555	1 136	1 007
Aue-Schwarzenberg	7 283	254	2 931	2 544	1 554
Zwickauer Land	6 243	208	1 938	1 831	2 266
<b>Regierungsbezirk Chemnitz</b>	<b>79 330</b>	<b>2 774</b>	<b>23 610</b>	<b>29 487</b>	<b>23 459</b>
Dresden, Stadt	26 924	651	9 709	9 822	6 742
Görlitz, Stadt	4 845	105	2 463	1 477	800
Hoyerswerda, Stadt	3 021	32	815	1 673	501
Bautzen	6 339	296	1 255	2 930	1 858
Meißen	7 008	456	2 908	1 468	2 176
Niederschlesischer Oberlausitzkreis	4 856	199	1 020	2 449	1 188
Riesa-Großenhain	5 993	188	1 832	2 322	1 651
Löbau-Zittau	8 279	748	1 915	2 727	2 889
Sächsische Schweiz	7 363	337	2 685	2 469	1 872
Weißeritzkreis	5 187	245	1 360	1 223	2 359
Kamenz	6 567	352	1 810	2 187	2 218
<b>Regierungsbezirk Dresden</b>	<b>86 382</b>	<b>3 609</b>	<b>27 772</b>	<b>30 747</b>	<b>24 254</b>
Leipzig, Stadt	32 265	613	8 587	9 480	13 585
Delitzsch	5 826	159	1 673	2 160	1 834
Döbeln	4 186	258	1 440	1 114	1 374
Leipziger Land	7 199	187	2 886	2 101	2 025
Muldentalkreis	5 823	255	1 288	1 944	2 336
Torgau-Oschatz	5 701	232	772	1 984	2 713
<b>Regierungsbezirk Leipzig</b>	<b>61 000</b>	<b>1 704</b>	<b>16 646</b>	<b>18 783</b>	<b>23 867</b>
<b>Sachsen</b>	<b>226 712</b>	<b>8 087</b>	<b>68 028</b>	<b>79 017</b>	<b>71 580</b>

# 18. Haushalte mit besonderem Mietzuschuss am 31. Dezember 2004 nach Kreisfreien Städten und Landkreisen, Bezugsfertigkeit und Ausstattung der Wohnung

Kreisfreie Stadt Landkreis Regierungsbezirk Land	Insgesamt	Davon in Wohnraum, der ... bezugsfertig geworden ist			
		bis 31. Dezember 1965		ab 1.1.1966 bis zum 31.12.1991	1992 und später
		mit sonstiger Ausstattung	mit Sammelheizung und mit Bad oder Duschraum		
Chemnitz, Stadt	3 704	64	2 188	1 259	193
Plauen, Stadt	831	14	487	274	56
Zwickau, Stadt	1 136	16	671	380	69
Annaberg	908	44	357	193	314
Chemnitzer Land	1 102	27	515	322	238
Freiberg	901	62	325	426	88
Vogtlandkreis	1 269	49	631	372	217
Mittlerer Erzgebirgskreis	461	25	103	248	85
Mittweida	1 011	57	469	263	222
Stollberg	419	35	180	120	84
Aue-Schwarzenberg	941	26	396	339	180
Zwickauer Land	948	27	446	327	148
<b>Regierungsbezirk Chemnitz</b>	<b>13 631</b>	<b>446</b>	<b>6 768</b>	<b>4 523</b>	<b>1 894</b>
Dresden, Stadt	6 220	279	2 568	2 633	740
Görlitz, Stadt	816	28	589	189	10
Hoyerswerda, Stadt	504	7	107	367	23
Bautzen	1 551	55	465	785	246
Meißen	1 457	111	625	505	216
Niederschlesischer Oberlausitzkreis	842	36	134	578	94
Riesa-Großenhain	1 020	20	310	577	113
Löbau-Zittau	1 603	187	418	761	237
Sächsische Schweiz	1 219	69	469	556	125
Weißeritzkreis	1 188	61	417	368	342
Kamenitz	764	41	213	376	134
<b>Regierungsbezirk Dresden</b>	<b>17 184</b>	<b>894</b>	<b>6 315</b>	<b>7 695</b>	<b>2 280</b>
Leipzig, Stadt	13 189	366	7 312	3 468	2 043
Delitzsch	1 810	93	727	759	231
Döbeln	574	59	320	118	77
Leipziger Land	1 642	68	822	537	215
Muldentalkreis	1 054	51	401	440	162
Torgau-Oschatz	795	30	179	459	127
<b>Regierungsbezirk Leipzig</b>	<b>19 064</b>	<b>667</b>	<b>9 761</b>	<b>5 781</b>	<b>2 855</b>
<b>Sachsen</b>	<b>49 879</b>	<b>2 007</b>	<b>22 844</b>	<b>17 999</b>	<b>7 029</b>

### 19. Haushalte mit allgemeinem Wohngeld am 31. Dezember 2004 nach Kreisfreien Städten und Landkreisen sowie Erwerbsstatus des Antragstellers

Kreisfreie Stadt Landkreis Regierungsbezirk Land	Insgesamt	Erwerbstätige			
		zusammen	Selbständige	Beamte/ Angestellte	Arbeiter
Chemnitz, Stadt	15 619	2 897	378	1 037	1 482
Plauen, Stadt	4 614	954	110	259	585
Zwickau, Stadt	6 194	1 060	147	316	597
Annaberg	3 801	1 058	132	212	714
Chemnitzer Land	7 303	1 559	192	421	946
Freiberg	7 293	1 547	151	392	1 004
Vogtlandkreis	7 683	1 746	223	204	1 319
Mittlerer Erzgebirgskreis	3 867	967	119	173	675
Mittweida	5 448	1 169	139	321	709
Stollberg	3 982	951	106	251	594
Aue-Schwarzenberg	7 283	1 531	171	385	975
Zwickauer Land	6 243	1 313	201	266	846
<b>Regierungsbezirk Chemnitz</b>	<b>79 330</b>	<b>16 752</b>	<b>2 069</b>	<b>4 237</b>	<b>10 446</b>
Dresden, Stadt	26 924	5 264	901	2 618	1 745
Görlitz, Stadt	4 845	761	98	240	423
Hoyerswerda, Stadt	3 021	491	25	132	334
Bautzen	6 339	1 241	130	256	855
Meißen	7 008	1 504	206	500	798
Niederschlesischer Oberlausitzkreis	4 856	1 004	118	187	699
Riesa-Großenhain	5 993	1 013	73	101	839
Löbau-Zittau	8 279	1 469	171	422	876
Sächsische Schweiz	7 363	1 484	169	275	1 040
Weißeritzkreis	5 187	1 288	156	263	869
Kamenz	6 567	1 512	196	343	973
<b>Regierungsbezirk Dresden</b>	<b>86 382</b>	<b>17 031</b>	<b>2 243</b>	<b>5 337</b>	<b>9 451</b>
Leipzig, Stadt	32 265	5 257	747	2 596	1 914
Delitzsch	5 826	1 094	104	259	731
Döbeln	4 186	809	68	125	616
Leipziger Land	7 199	1 370	120	553	697
Muldentalkreis	5 823	1 124	130	386	608
Torgau-Oschatz	5 701	1 196	144	283	769
<b>Regierungsbezirk Leipzig</b>	<b>61 000</b>	<b>10 850</b>	<b>1 313</b>	<b>4 202</b>	<b>5 335</b>
<b>Sachsen</b>	<b>226 712</b>	<b>44 633</b>	<b>5 625</b>	<b>13 776</b>	<b>25 232</b>

Arbeitslose	Nichterwerbspersonen			Kreisfreie Stadt Landkreis Regierungsbezirk Land
	zusammen	Rentner/ Pensionäre	Studenten/ Sonstige	
7 895	4 827	3 017	1 810	Chemnitz, Stadt
2 282	1 378	912	466	Plauen, Stadt
3 151	1 983	1 366	617	Zwickau, Stadt
1 722	1 021	673	348	Annaberg
3 439	2 305	1 643	662	Chemnitzer Land
3 493	2 253	1 368	885	Freiberg
3 676	2 261	1 568	693	Vogtlandkreis
1 942	958	614	344	Erzgebirgskreis
2 727	1 552	1 108	444	Mittweida
1 966	1 065	682	383	Stollberg
3 821	1 931	1 239	692	Aue-Schwarzenberg
3 093	1 837	1 215	622	Zwickauer Land
<b>39 207</b>	<b>23 371</b>	<b>15 405</b>	<b>7 966</b>	<b>Regierungsbezirk Chemnitz</b>
12 358	9 302	5 782	3 520	Dresden, Stadt
2 770	1 314	911	403	Görlitz, Stadt
1 819	711	529	182	Hoyerswerda, Stadt
3 352	1 746	1 208	538	Bautzen
3 234	2 270	1 589	681	Meißen
2 497	1 355	900	455	Niederschlesischer Oberlausitzkreis
3 275	1 705	1 218	487	Riesa-Großenhain
4 520	2 290	1 580	710	Löbau-Zittau
3 347	2 532	1 581	951	Sächsische Schweiz
2 275	1 624	1 063	561	Weißeritzkreis
3 143	1 912	1 294	618	Kamenz
<b>42 590</b>	<b>26 761</b>	<b>17 655</b>	<b>9 106</b>	<b>Regierungsbezirk Dresden</b>
15 824	11 184	7 180	4 004	Leipzig, Stadt
3 098	1 634	1 214	420	Delitzsch
2 109	1 268	788	480	Döbeln
3 734	2 095	1 404	691	Leipziger Land
3 102	1 597	1 177	420	Muldentalkreis
2 852	1 653	1 092	561	Torgau-Oschatz
<b>30 719</b>	<b>19 431</b>	<b>12 855</b>	<b>6 576</b>	<b>Regierungsbezirk Leipzig</b>
<b>112 516</b>	<b>69 563</b>	<b>45 915</b>	<b>23 648</b>	<b>Sachsen</b>