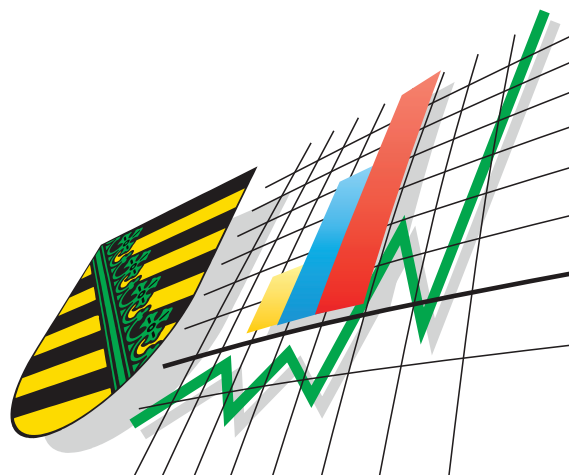


Statistisches Landesamt  
des Freistaates  
Sachsen



# Statistische Berichte

## Wohnngeld im Freistaat Sachsen

2005

## Zeichenerklärung

-	Nichts vorhanden (genau Null)	x	Tabellenfach gesperrt, weil Aussage nicht sinnvoll
0	Weniger als die Hälfte von 1 in der letzten besetzten Stelle, jedoch mehr als nichts	( )	Aussagewert ist eingeschränkt
...	Angabe fällt später an	p	vorläufige Zahl
/	Zahlenwert nicht sicher genug	r	berichtigte Zahl
.	Zahlenwert unbekannt oder geheim zu halten	s	geschätzte Zahl

### Herausgeber:

Statistisches Landesamt des Freistaates Sachsen

Macherstraße 63  
01917 Kamenz

Postfach 11 05  
01911 Kamenz

#### Telefon

Vermittlung 03578 33-0

Präsidentin/Sekretariat -1900

Telefax -1999

Auskunft -1913, -1914

Telefax -1921

Bibliothek -4352

Telefax -1598

Vertrieb -4316

Internet [www.statistik.sachsen.de](http://www.statistik.sachsen.de)

E-Mail [info@statistik.sachsen.de](mailto:info@statistik.sachsen.de)

Kein Zugang für elektronisch signierte sowie verschlüsselte Dokumente

## Inhalt

	Seite
Vorbemerkungen	3
Erläuterungen	3
Ergebnisdarstellung	4

## Tabellen

1. Haushalte mit Wohngeld sowie deren Durchschnittsbeträge für Miete/Belastung und Wohngeld am 31. Dezember 2005 nach Haushaltsgröße	7
2. Haushalte mit Wohngeld am 31. Dezember 2005 nach Haushaltsgröße, Wohnfläche, Bezugsfertigkeit und Ausstattung der Wohnung	8
3. Haushalte mit Wohngeld am 31. Dezember 2005 nach Haushaltsgröße, Mietenstufe, Bezugsfertigkeit und Ausstattung der Wohnung	9
4. Haushalte mit Wohngeld sowie deren Gesamteinkommen und Wohngeldanspruch am 31. Dezember 2005 nach Erwerbsstatus des Antragstellers und Haushaltsgröße	10
5. Haushalte mit Wohngeld am 31. Dezember 2005 nach Kreisfreien Städten und Landkreisen	11
6. Haushalte mit Wohngeld am 31. Dezember 2005 nach Kreisfreien Städten und Landkreisen sowie Art des Wohngeldes	12
7. Haushalte mit Wohngeld am 31. Dezember 2005 nach Kreisfreien Städten und Landkreisen sowie Haushaltsgröße	13
8. Haushalte mit Wohngeld am 31. Dezember 2005 nach Kreisfreien Städten und Landkreisen, Bezugsfertigkeit und Ausstattung der Wohnung	14
9. Haushalte mit Wohngeld am 31. Dezember 2005 nach Kreisfreien Städten und Landkreisen sowie der Höhe des monatlichen Wohngeldes	15
10. Haushalte mit Wohngeld sowie deren Durchschnittsbeträge für Gesamteinkommen, Wohngeld, Miete/Belastung und Wohnfläche am 31. Dezember 2005 nach Kreisfreien Städten und Landkreisen	16
11. Durchschnittliche monatliche Miete/Belastung je m <sup>2</sup> Wohnfläche und Wohngeldanspruch der Haushalte mit Wohngeld am 31. Dezember 2005 nach Kreisfreien Städten und Landkreisen sowie Art des Wohngeldes	17
12. Haushalte mit Wohngeld am 31. Dezember 2005 nach Kreisfreien Städten und Landkreisen sowie Erwerbsstatus des Antragstellers	18
13. Teilhaushalte mit Wohngeld am 31. Dezember 2005 nach Kreisfreien Städten und Landkreisen sowie Haushaltsgröße	20
14. Teilhaushalte mit Wohngeld am 31. Dezember 2005 nach Kreisfreien Städten und Landkreisen sowie Wohngeldberechtigung des Antragstellers	21

## Abbildungen

Abb. 1 Haushalte mit Wohngeld in Sachsen am 31. Dezember 2005 nach Kreisfreien Städten und Landkreisen	5
Abb. 2 Wohnkosten der Haushalte mit Wohngeld am 31. Dezember 2005 nach der Haushaltsgröße	6
Abb. 3 Haushalte mit Wohngeld am 31. Dezember 2005 nach der Haushaltsgröße und dem Erwerbsstatus des Antragstellers	6

## Vorbemerkungen

### Rechtsgrundlagen

Rechtsgrundlage dieser Statistik ist das Wohngeldgesetz (WoGG) in der Fassung der Bekanntmachung vom 7. Juli 2005 (BGBl. I S. 2809), zuletzt geändert durch Artikel 4 des Gesetzes vom 22. September 2005 (BGBl. I S. 2809) in Verbindung mit dem Gesetz über die Statistik für Bundeszwecke (Bundesstatistikgesetz - BStatG) vom 22. Januar 1987 (BGBl. I S. 462, 565), zuletzt geändert durch Artikel 2 des Gesetzes vom 9. Juni 2005 (BGBl. I S. 1534).

### Erläuterungen

Das Wohngeld ist ein staatlicher Zuschuss zu den Aufwendungen für den Wohnraum, wenn die Höhe der Miete oder Belastung die wirtschaftliche Leistungsfähigkeit des Haushaltes übersteigt. Damit soll auch einkommensschwächeren Bevölkerungsschichten ein angemessenes und familiengerechtes Wohnen ermöglicht werden. Auf die Zahlung von Wohngeld besteht bei Vorliegen bestimmter Voraussetzungen ein Rechtsanspruch.

Über die Anträge und Entscheidungen sowie über die persönlichen und sachlichen Verhältnisse der Wohngeldempfänger wird eine Bundesstatistik durchgeführt. Auskunftspflichtig sind die für die Leistung von Wohngeld zuständigen Stellen.

Das **Wohngeld** wird auf Antrag bei den Wohngeldstellen der Kreisfreien Städte und Landkreise bewilligt. Es wird für die Mieter von Wohnungen oder einzelner Zimmer als **Mietzuschuss** und für die Eigentümer von Wohnraum (Eigenheimen, Eigentumswohnungen) als **Lastenzuschuss** gewährt.

Die Höhe des zu gewährenden Wohngeldes richtet sich nach

- den berücksichtigungsfähigen Wohnkosten (Miete/Belastung, soweit sie den Höchstbetrag nicht übersteigen),
- dem Gesamteinkommen und
- der Haushaltsgröße.

**Miete** ist das Entgelt für die Gebrauchsüberlassung von Wohnraum aufgrund von Mietverträgen oder ähnlichen Nutzungsverhältnissen, einschließlich Umlagen, Zuschlägen und Vergütungen.

Die **Belastung** umfasst die finanziellen Aufwendungen des Eigentümers eines Eigenheimes oder einer Eigentumswohnung für den Kapitaleinsatz (Tilgung und Zins) und die Bewirtschaftung (Instandhaltungs-, Betriebs- und Verwaltungskosten).

Wohngeld wird nicht für unangemessen hohe Wohnkosten geleistet. Die ermittelte Miete oder Belastung wird nur bis zum maßgeblichen **Höchstbetrag** nach § 8 WoGG berücksichtigt. Liegt sie unter dem Höchstbetrag, geht sie vollständig in die Wohngeldberechnung ein (**berücksichtigungsfähige Miete/Belastung**). Maßgebend für diesen Höchstbetrag ist die Anzahl der zum Haushalt des Antragstellers rechnenden Familienmitglieder, die Bezugsfähigkeit sowie Ausstattung des Wohnraumes und die Mietenstufe.

Die Zugehörigkeit einer Gemeinde zu einer Mietenstufe richtet sich nach dem Mietenniveau von Wohnraum der Wohngeldbeziehenden Hauptmieter und vergleichbar mietähnlich Nutzungsberechtigten und der Abweichung vom Bundesdurchschnitt. Nach § 8 Abs. 5 WoGG gelten bundesweit sechs Mietenstufen, von denen in Sachsen nur die Stufen eins bis vier belegt werden.

Das **durchschnittliche monatliche Gesamteinkommen** ist der zwölfte Teil des nach den §§ 10 bis 13 WoGG ermittelten Einkommens aller zum Haushalt rechnenden Familienmitglieder.

Die statistische Erfassung der Bewilligungen von Wohngeld erfolgt vierteljährlich für das jeweils abgelaufene Kalendervierteljahr. Das Jahresergebnis umfasst die Empfänger am Jahresende, einschließlich der rückwirkenden Bewilligungen aus dem I. Quartal des Folgejahres.

Mit Wirkung vom 1. Januar 2005 werden, durch Änderungen im Wohngeldrecht, Transferleistungsempfänger vom Wohngeld ausgeschlossen und der besondere Mietzuschuss entfällt. Zu den Transferleistungsempfängern gehören insbesondere Empfänger von Arbeitslosengeld II und von Sozialgeld nach SGB II, von Leistungen der Grundsicherung im Alter und bei Erwerbsminderung nach dem SGB XII, von Leistungen der Hilfe zum Lebensunterhalt nach dem SGB XII und von Leistungen nach dem Asylbewerberleistungsgesetz. Da die angemessenen Kosten der Unterkunft vom jeweiligen Transferleistungsträger übernommen werden, entstehen den Betroffenen durch den Ausschluss vom Wohngeld keine Nachteile.

Ist nur ein Teil des Haushaltes nach § 1 Abs. 2 WoGG vom Wohngeld ausgeschlossen, entstehen **wohngeldrechtliche Teilhaushalte** in so genannten Mischhaushalten, deren Miete und Wohnfläche kopfteilig angerechnet und ausgewiesen werden.

In der Wohngeldstatistik werden reine Wohngeldhaushalte und wohngeldrechtliche Teilhaushalte (in Mischhaushalten) separat ausgewertet um eine Verzerrung durch die kopfteiligen Angaben auszuschließen.

In den Tabellen mit Durchschnittsangaben können aufgrund von rechnerischen Rundungen Differenzen zwischen Einzelpositionen und Summen enthalten sein.

### Ergebnisdarstellung

Zum Stichtag 31. Dezember 2005 wurde in Sachsen an insgesamt 79 714 Haushalte Wohngeld gezahlt. Das waren 196 877 Haushalte bzw. 71,2 Prozent weniger als ein Jahr zuvor. Damit erhielten nur noch 36 von 1 000 Haushalten diese staatliche Hilfe. Das war jeder 27. Haushalt in Sachsen.

Dieser Rückgang steht in unmittelbarem Zusammenhang mit gesetzlichen Änderungen (Hartz IV). Mit Wirkung vom 1. Januar 2005 wurden die Empfänger von öffentlichen Transferleistungen (insbesondere Arbeitslosengeld II - Empfänger) vom Wohngeld ausgeschlossen.

Da die angemessenen Kosten der Unterkunft vom jeweiligen Transferleistungsträger übernommen werden, entstehen den Betroffenen dadurch keine Nachteile. Gleichzeitig entfiel der besondere Mietzuschuss, die besondere Form der Wohngeldgewährung an Bezieher von Sozialhilfe und Kriegsofopferfürsorge.

### Haushalte mit Wohngeld am 31. Dezember 2003, 2004 und 2005

Art des Wohngeldes	2003		2004		2005 <sup>1)</sup>		Veränderung 2005 gegenüber 2004	
	Anzahl	%	Anzahl	%	Anzahl	%	absolut	%
Allgemeines Wohngeld	228 265	82,8	226 712	82,0	79 714	100,0	- 146 998	-64,8
Besonderer Mietzuschuss	47 558	17,2	49 879	18,0	-	-	- 49 879	- 100,0
<b>Insgesamt</b>	<b>275 823</b>	<b>100</b>	<b>276 591</b>	<b>100</b>	<b>79 714</b>	<b>100</b>	<b>- 196 877</b>	<b>- 71,2</b>

1) ohne wohngeldrechtliche Teilhaushalte

Bei der sozialen Struktur der Empfänger von allgemeinem Wohngeld gab es gegenüber den Vorjahren erhebliche Verschiebungen.

Die Anzahl der Wohngeldempfängerhaushalte mit erwerbstätigen sowie nichterwerbstätigen Antragstellern verringerte sich im Vergleich zum Vorjahr um fast 40 Prozent. Bedingt durch den Ausschluss der Transferleistungsempfänger vom Wohngeld, sank die Anzahl der Haushalte mit arbeitslosem Antragsteller um über 90 Prozent.

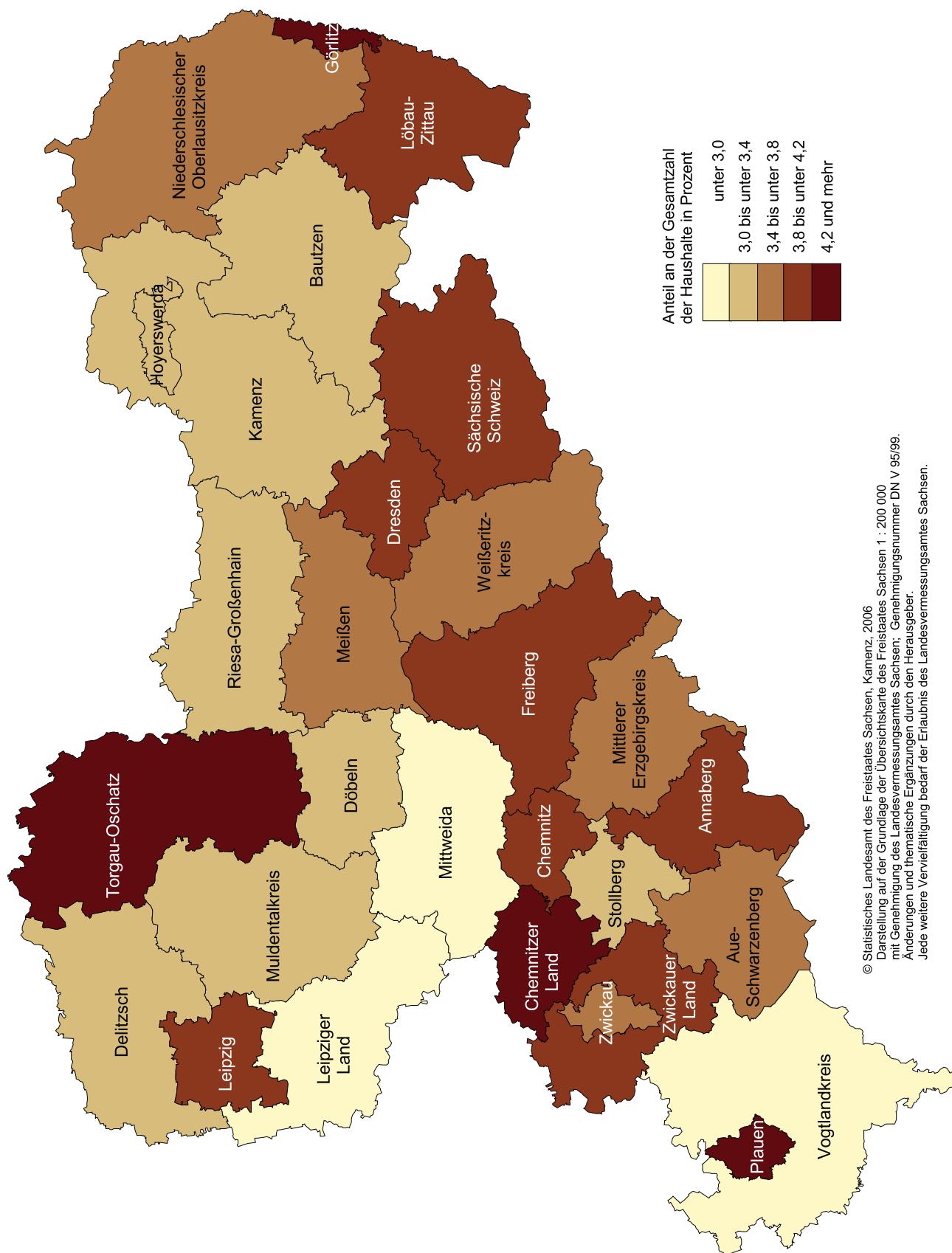
Bildeten diese Haushalte im Vorjahr die Hauptgruppe der Wohngeldempfänger, verringerte sich deren Anteil um 36,5 Prozentpunkte. Im Gegenzug stieg der Anteil der Wohngeldempfängerhaushalte mit erwerbstätigem Antragsteller um 14,5 Prozentpunkte und um 22 Prozentpunkte der Anteil der Empfängerhaushalte mit nichterwerbstätigem Antragsteller.

### Haushalte mit allgemeinem Wohngeld am 31. Dezember 2003, 2004 und 2005 nach dem Erwerbsstatus des Antragstellers

Erwerbsstatus	2003		2004		2005 <sup>1)</sup>	
	Anzahl	%	Anzahl	%	Anzahl	%
Erwerbstätige	45 477	19,9	44 633	19,7	27 216	34,2
Nichterwerbstätige	73 895	32,4	69 563	30,7	42 038	52,7
darunter Rentner	49 341	21,6	45 839	20,2	32 510	40,8
Arbeitslose	108 893	47,7	112 516	49,6	10 460	13,1
<b>Insgesamt</b>	<b>228 265</b>	<b>100</b>	<b>226 712</b>	<b>100</b>	<b>79 714</b>	<b>100</b>

1) ohne wohngeldrechtliche Teilhaushalte

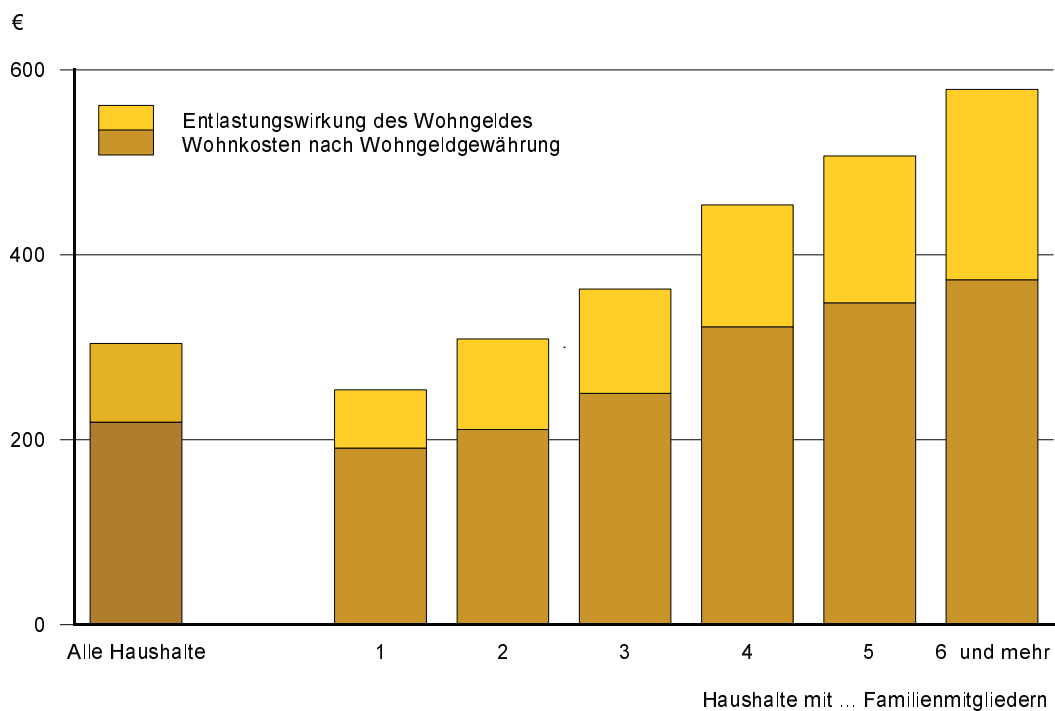
**Abb.1 Haushalte mit Wohngeld<sup>1)</sup> in Sachsen am 31. Dezember 2005 nach Kreisfreien Städten und Landkreisen**  
Gebietsstand: 1. Januar 2006



© Statistisches Landesamt des Freistaates Sachsen, Kamenz, 2006  
Darstellung auf der Grundlage der Übersichtskarte des Freistaates Sachsen 1 : 200 000  
mit Genehmigung des Landesvermessungsamtes Sachsen; Genehmigungsnummer DN V 95/99.  
Änderungen und thematische Ergänzungen durch den Herausgeber.  
Jede weitere Vervielfältigung bedarf der Erlaubnis des Landesvermessungsamtes Sachsen.

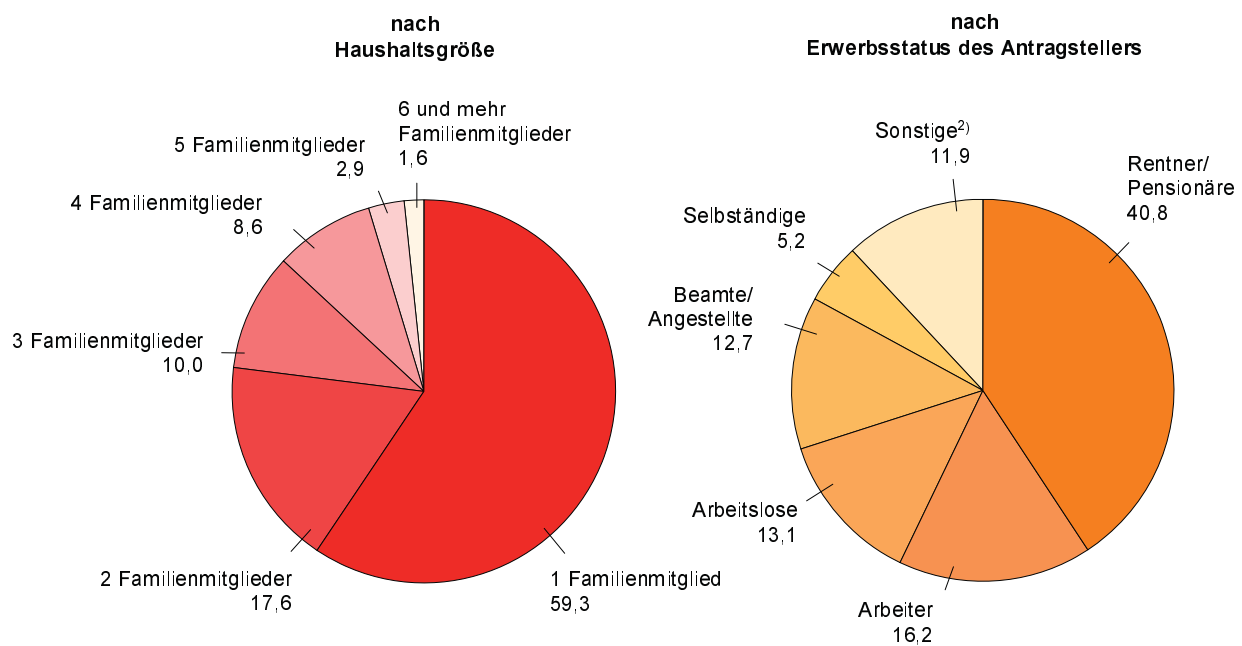
1) ohne wohngeldrechtliche Teilhaushalte

**Abb. 2 Wohnkosten der Haushalte mit Wohngeld<sup>1)</sup> am 31. Dezember 2005 nach der Haushaltsgröße**



1) ohne wohngeldrechtliche Teilhaushalte

**Abb. 3 Haushalte mit Wohngeld<sup>1)</sup> am 31. Dezember 2005 nach der Haushaltsgröße und dem Erwerbsstatus des Antragstellers in Prozent**



1) ohne wohngeldrechtliche Teilhaushalte

2) einschließlich Studenten

# 1. Haushalte mit Wohngeld sowie deren Durchschnittsbeträge für Miete/Belastung und Wohngeld am 31. Dezember 2005 nach Haushaltsgröße

Haushalte mit ... Familienmitgliedern	Insgesamt	Durchschnittliche(s) monatliche(s)		
		tatsächliche Miete/Belastung	berücksichtigungsfähige Miete/Belastung	Wohngeld
		€		
reine Wohngeldhaushalte				
1	47 305	254	231	63
2	13 996	309	280	98
3	7 972	363	326	113
4	6 827	454	396	132
5	2 351	507	440	159
6 und mehr	1 263	579	506	206
Insgesamt	79 714	304	274	85
mit Mietzuschuss				
1	45 507	254	232	63
2	12 536	302	281	98
3	6 472	348	326	115
4	4 514	421	397	135
5	1 312	471	443	166
6 und mehr	551	545	514	214
Zusammen	70 892	288	266	81
mit Lastenzuschuss				
1	1 798	277	206	68
2	1 460	367	275	90
3	1 500	428	325	106
4	2 313	516	395	126
5	1 039	552	435	151
6 und mehr	712	605	500	199
Zusammen	8 822	439	338	113
wohngeldrechtliche Teilhaushalte (in Mischhaushalten)				
1	2 113	135	125	71
2	398	236	215	80
3	157	317	287	86
4	83	381	340	120
5	25	443	400	156
6 und mehr	16	553	514	225
Insgesamt	2 792	172	158	76



## 2. Haushalte mit Wohngeld<sup>1)</sup> am 31. Dezember 2005 nach Haushaltsgröße, Wohnfläche, Bezugsfertigkeit und Ausstattung der Wohnung

Haushalte mit ... Familienmitgliedern	Wohnfläche von ... bis unter ... m <sup>2</sup>	Insgesamt		Davon in Wohnraum, der ... bezugsfertig geworden ist			
		Anzahl	Anteil in % <sup>2)</sup>	bis 31. Dezember 1965		ab 1.1.1966 bis zum 31.12.1991	1992 und später
				mit sonstiger Ausstattung	mit Sammelheizung und mit Bad oder Duschraum		
1	unter 40	12 804	27,1	161	2 189	4 696	5 758
	40 - 60	27 389	57,9	564	6 802	8 531	11 492
	60 - 80	5 361	11,3	225	1 518	1 241	2 377
	80 und mehr	1 751	3,7	209	577	465	500
	Zusammen	47 305	100	1 159	11 086	14 933	20 127
2	unter 40	1 496	10,7	15	384	257	840
	40 - 60	4 755	34,0	59	1 186	1 664	1 846
	60 - 80	5 593	40,0	83	1 322	1 580	2 608
	80 und mehr	2 152	15,4	66	560	508	1 018
	Zusammen	13 996	100	223	3 452	4 009	6 312
3	unter 40	497	6,2	3	139	119	236
	40 - 60	1 378	17,3	31	341	401	605
	60 - 80	3 164	39,7	31	753	1 006	1 374
	80 und mehr	2 933	36,8	72	683	514	1 664
	Zusammen	7 972	100	137	1 916	2 040	3 879
4	unter 40	41	0,6	1	9	18	13
	40 - 60	311	4,6	10	90	121	90
	60 - 80	2 010	29,4	20	506	706	778
	80 - 100	2 016	29,5	34	510	362	1 110
	100 - 120	1 239	18,1	21	290	141	787
	120 und mehr	1 210	17,7	32	222	173	783
	Zusammen	6 827	100	118	1 627	1 521	3 561
5	unter 40	3	0,1	1	-	2	-
	40 - 60	47	2,0	1	10	21	15
	60 - 80	335	14,2	7	75	154	99
	80 - 100	575	24,5	12	148	129	286
	100 - 120	616	26,2	7	145	81	383
	120 und mehr	775	33,0	13	186	118	458
	Zusammen	2 351	100	41	564	505	1 241
6 und mehr	unter 40	-	-	-	-	-	-
	40 - 60	4	0,3	1	1	1	1
	60 - 80	66	5,2	2	12	28	24
	80 - 100	173	13,7	4	55	48	66
	100 - 120	289	22,9	6	90	44	149
	120 und mehr	731	57,9	13	208	104	406
	Zusammen	1 263	100	26	366	225	646
Insgesamt	unter 40	14 841	18,6	181	2 721	5 092	6 847
	40 - 60	33 884	42,5	666	8 430	10 739	14 049
	60 - 80	16 529	20,7	368	4 186	4 715	7 260
	80 - 100	6 510	8,2	242	1 736	1 181	3 351
	100 - 120	3 737	4,7	123	946	678	1 990
	120 und mehr	4 213	5,3	124	992	828	2 269
	Insgesamt	79 714	100	1 704	19 011	23 233	35 766

1) ohne wohngeldrechtliche Teilhaushalte

2) Differenzen durch Rundung

### 3. Haushalte mit Wohngeld<sup>1)</sup> am 31. Dezember 2005 nach Haushaltsgröße, Mietenstufe, Bezugsfertigkeit und Ausstattung der Wohnung

Haushalte mit ... Familienmitgliedern	Mietenstufe	Insgesamt		Davon in Wohnraum, der ... bezugsfertig geworden ist			
		Anzahl	Anteil in % <sup>2)</sup>	bis 31. Dezember 1965		ab 1.1.1966 bis zum 31.12.1991	1992 und später
				mit sonstiger Ausstattung	mit Sammelheizung und mit Bad oder Dusche		
1	I	2 945	6,2	152	575	915	1 303
	II	16 233	34,3	473	3 903	5 108	6 749
	III	26 013	55,0	471	5 908	8 206	11 428
	IV	2 114	4,5	63	700	704	647
	Zusammen	47 305	100	1 159	11 086	14 933	20 127
2	I	1 143	8,2	26	208	374	535
	II	5 377	38,4	103	1 344	1 689	2 241
	III	6 943	49,6	89	1 695	1 808	3 351
	IV	533	3,8	5	205	138	185
	Zusammen	13 996	100	223	3 452	4 009	6 312
3	I	904	11,3	24	153	268	459
	II	3 279	41,1	57	780	866	1 576
	III	3 508	44,0	47	867	834	1 760
	IV	281	3,5	9	116	72	84
	Zusammen	7 972	100	137	1 916	2 040	3 879
4	I	1 005	14,7	27	180	236	562
	II	3 033	44,4	56	744	661	1 572
	III	2 565	37,6	32	615	577	1 341
	IV	224	3,3	3	88	47	86
	Zusammen	6 827	100	118	1 627	1 521	3 561
5	I	393	16,7	18	85	76	214
	II	1 124	47,8	14	271	228	611
	III	771	32,8	7	183	190	391
	IV	63	2,7	2	25	11	25
	Zusammen	2 351	100	41	564	505	1 241
6 und mehr	I	230	18,2	9	55	41	125
	II	645	51,1	12	182	120	331
	III	361	28,6	4	114	59	184
	IV	27	2,1	1	15	5	6
	Zusammen	1 263	100	26	366	225	646
Insgesamt	I	6 620	8,3	256	1 256	1 910	3 198
	II	29 691	37,2	715	7 224	8 672	13 080
	III	40 161	50,4	650	9 382	11 674	18 455
	IV	3 242	4,1	83	1 149	977	1 033
	Insgesamt	79 714	100	1 704	19 011	23 233	35 766

1) ohne wohngeldrechtliche Teilhaushalte

2) Differenzen durch Rundung

#### 4. Haushalte mit Wohngeld<sup>1)</sup> sowie deren Gesamteinkommen und Wohngeldanspruch am 31. Dezember 2005 nach Erwerbsstatus des Antragstellers und Haushaltsgröße

Erwerbsstatus	Insgesamt	Haushalte mit ... Familienmitgliedern					
		1	2	3	4	5	6 und mehr
Haushalte mit Wohngeld							
Erwerbstätige	27 216	9 108	6 275	4 359	4 757	1 739	978
Arbeitslose	10 460	5 789	2 178	1 201	908	256	128
Nichterwerbs- personen	42 038	32 408	5 543	2 412	1 162	356	157
Insgesamt	79 714	47 305	13 996	7 972	6 827	2 351	1 263
als Mietzuschuss							
Erwerbstätige	22 288	8 679	5 652	3 503	3 077	951	426
Arbeitslose	9 057	5 436	1 870	966	588	149	48
Nichterwerbs- personen	39 547	31 392	5 014	2 003	849	212	77
Zusammen	70 892	45 507	12 536	6 472	4 514	1 312	551
als Lastenzuschuss							
Erwerbstätige	4 928	429	623	856	1 680	788	552
Arbeitslose	1 403	353	308	235	320	107	80
Nichterwerbs- personen	2 491	1 016	529	409	313	144	80
Zusammen	8 822	1 798	1 460	1 500	2 313	1 039	712
durchschnittliches monatliches Gesamteinkommen der Haushalte mit Wohngeld in €							
Erwerbstätige	800	511	687	853	1 156	1 261	1 436
Arbeitslose	677	527	716	835	1 103	1 162	1 273
Nichterwerbs- personen	564	565	472	495	890	1 030	1 137
Insgesamt	660	550	606	742	1 104	1 215	1 382
durchschnittlicher monatlicher Wohngeldanspruch der Haushalte mit Wohngeld in €							
Erwerbstätige	103	75	93	105	127	154	197
Arbeitslose	84	68	82	98	126	163	221
Nichterwerbs- personen	74	58	108	136	156	182	244
Insgesamt	85	63	98	113	132	159	206

1) ohne wohngeldrechtliche Teilhaushalte

## 5. Haushalte mit Wohngeld am 31. Dezember 2005 nach Kreisfreien Städten und Landkreisen

Kreisfreie Stadt Landkreis Regierungsbezirk Land	Reine Wohngeldhaushalte			Wohngeldrechtliche Teilhaushalte		
	insgesamt	je 1 000 Einwohner	je 1 000 Haushalte <sup>1)</sup>	insgesamt	je 1 000 Einwohner	je 1 000 Haushalte <sup>1)</sup>
Chemnitz, Stadt	5 138	20,8	40,6	173	0,7	1,4
Plauen, Stadt	1 608	23,3	44,8	70	1,0	1,9
Zwickau, Stadt	1 840	18,8	36,1	75	0,8	1,5
Annaberg	1 593	19,1	40,3	70	0,8	1,8
Chemnitzer Land	2 902	21,6	43,5	65	0,5	1,0
Freiberg	2 793	19,3	38,2	108	0,7	1,5
Vogtlandkreis	2 791	14,6	29,3	60	0,3	0,6
Mittlerer Erzgebirgskreis	1 487	16,6	35,5	73	0,8	1,7
Mittweida	1 859	14,2	26,8	60	0,5	0,9
Stollberg	1 459	16,3	33,0	44	0,5	1,0
Aue-Schwarzenberg	2 179	16,6	34,1	77	0,6	1,2
Zwickauer Land	2 477	19,3	39,6	66	0,5	1,1
<b>Regierungsbezirk Chemnitz</b>	<b>28 126</b>	<b>18,3</b>	<b>36,5</b>	<b>941</b>	<b>0,6</b>	<b>1,2</b>
Dresden, Stadt	11 068	22,4	39,0	247	0,5	0,9
Görlitz, Stadt	1 362	23,6	44,1	54	0,9	1,7
Hoyerswerda, Stadt	718	16,9	31,8	37	0,9	1,6
Bautzen	2 186	14,6	31,1	125	0,8	1,8
Meißen	2 726	18,2	37,3	71	0,5	1,0
Niederschlesischer Oberlausitzkreis	1 579	16,3	33,8	89	0,9	1,9
Riesa-Großenhain	1 790	15,6	32,3	45	0,4	0,8
Löbau-Zittau	2 750	19,2	38,7	163	1,1	2,3
Sächsische Schweiz	2 707	19,3	38,6	66	0,5	0,9
Weißeritzkreis	2 117	17,3	36,9	72	0,6	1,3
Kamenz	2 317	15,4	33,0	102	0,7	1,5
<b>Regierungsbezirk Dresden</b>	<b>31 320</b>	<b>18,8</b>	<b>36,7</b>	<b>1 071</b>	<b>0,6</b>	<b>1,3</b>
Leipzig, Stadt	11 396	22,7	39,3	443	0,9	1,5
Delitzsch	1 916	15,6	33,0	49	0,4	0,8
Döbeln	1 205	16,6	32,9	54	0,7	1,5
Leipziger Land	1 942	13,1	26,4	66	0,4	0,9
Muldentalkreis	1 809	13,7	31,1	97	0,7	1,7
Torgau-Oschatz	2 000	20,8	42,1	71	0,7	1,5
<b>Regierungsbezirk Leipzig</b>	<b>20 268</b>	<b>18,9</b>	<b>35,9</b>	<b>780</b>	<b>0,7</b>	<b>1,4</b>
<b>Sachsen</b>	<b>79 714</b>	<b>18,7</b>	<b>36,5</b>	<b>2 792</b>	<b>0,7</b>	<b>1,3</b>

1) bezogen auf die Anzahl der Haushalte von 2005 (Ergebnisse des Mikrozensus)

**6. Haushalte mit Wohngeld am 31. Dezember 2005 nach Kreisfreien Städten und Landkreisen sowie Art des Wohngeldes**

Kreisfreie Stadt Landkreis Regierungsbezirk Land	Reine Wohngeldhaushalte			Wohngeldrechtliche Teilhaushalte		
	insgesamt	mit Mietzuschuss	mit Lastenzuschuss	insgesamt	mit Mietzuschuss	mit Lastenzuschuss
Chemnitz, Stadt	5 138	4 980	158	173	168	5
Plauen, Stadt	1 608	1 534	74	70	67	3
Zwickau, Stadt	1 840	1 756	84	75	71	4
Annaberg	1 593	1 232	361	70	52	18
Chemnitzer Land	2 902	2 562	340	65	52	13
Freiberg	2 793	2 412	381	108	94	14
Vogtlandkreis	2 791	2 241	550	60	49	11
Mittlerer Erzgebirgskreis	1 487	1 133	354	73	57	16
Mittweida	1 859	1 545	314	60	50	10
Stollberg	1 459	1 220	239	44	38	6
Aue-Schwarzenberg	2 179	1 857	322	77	63	14
Zwickauer Land	2 477	1 992	485	66	53	13
<b>Regierungsbezirk Chemnitz</b>	<b>28 126</b>	<b>24 464</b>	<b>3 662</b>	<b>941</b>	<b>814</b>	<b>127</b>
Dresden, Stadt	11 068	10 845	223	247	240	7
Görlitz, Stadt	1 362	1 288	74	54	49	5
Hoyerswerda, Stadt	718	698	20	37	36	1
Bautzen	2 186	1 836	350	125	105	20
Meißen	2 726	2 412	314	71	54	17
Niederschlesischer Oberlausitzkreis	1 579	1 159	420	89	64	25
Riesa-Großenhain	1 790	1 492	298	45	27	18
Löbau-Zittau	2 750	2 139	611	163	97	66
Sächsische Schweiz	2 707	2 421	286	66	55	11
Weißeritzkreis	2 117	1 768	349	72	64	8
Kamenz	2 317	1 802	515	102	72	30
<b>Regierungsbezirk Dresden</b>	<b>31 320</b>	<b>27 860</b>	<b>3 460</b>	<b>1 071</b>	<b>863</b>	<b>208</b>
Leipzig, Stadt	11 396	11 168	228	443	439	4
Delitzsch	1 916	1 686	230	49	36	13
Döbeln	1 205	1 028	177	54	42	12
Leipziger Land	1 942	1 660	282	66	51	15
Muldentalkreis	1 809	1 507	302	97	79	18
Torgau-Oschatz	2 000	1 519	481	71	50	21
<b>Regierungsbezirk Leipzig</b>	<b>20 268</b>	<b>18 568</b>	<b>1 700</b>	<b>780</b>	<b>697</b>	<b>83</b>
<b>Sachsen</b>	<b>79 714</b>	<b>70 892</b>	<b>8 822</b>	<b>2 792</b>	<b>2 374</b>	<b>418</b>

# **7. Haushalte mit Wohngeld<sup>1)</sup> am 31. Dezember 2005 nach Kreisfreien Städten und Landkreisen sowie Haushaltsgröße**

Kreisfreie Stadt Landkreis Regierungsbezirk Land	Insgesamt	Haushalte mit ... Familienmitgliedern					
		1	2	3	4	5	6 und mehr
Chemnitz, Stadt	5 138	3 323	893	420	329	111	62
Plauen, Stadt	1 608	1 030	306	128	99	28	17
Zwickau, Stadt	1 840	1 165	312	161	125	50	27
Annaberg	1 593	734	264	211	224	97	63
Chemnitzer Land	2 902	1 735	460	278	284	94	51
Freiberg	2 793	1 492	532	315	308	96	50
Vogtlandkreis	2 791	1 519	485	303	282	121	81
Mittlerer Erzgebirgskreis	1 487	656	267	195	210	103	56
Mittweida	1 859	1 067	325	190	181	56	40
Stollberg	1 459	691	279	167	206	75	41
Aue-Schwarzenberg	2 179	1 119	406	233	267	104	50
Zwickauer Land	2 477	1 276	475	291	249	118	68
<b>Regierungsbezirk Chemnitz</b>	<b>28 126</b>	<b>15 807</b>	<b>5 004</b>	<b>2 892</b>	<b>2 764</b>	<b>1 053</b>	<b>606</b>
Dresden, Stadt	11 068	6 998	1 965	1 071	730	222	82
Görlitz, Stadt	1 362	849	233	131	96	25	28
Hoyerswerda, Stadt	718	437	136	60	63	16	6
Bautzen	2 186	1 206	389	232	233	79	47
Meißen	2 726	1 637	452	262	241	88	46
Niederschlesischer Oberlausitzkreis	1 579	776	300	188	202	60	53
Riesa-Großenhain	1 790	969	339	225	178	53	26
Löbau-Zittau	2 750	1 614	432	306	263	84	51
Sächsische Schweiz	2 707	1 620	472	293	214	66	42
Weißeritzkreis	2 117	1 091	410	261	235	89	31
Kamenz	2 317	1 157	410	267	304	122	57
<b>Regierungsbezirk Dresden</b>	<b>31 320</b>	<b>18 354</b>	<b>5 538</b>	<b>3 296</b>	<b>2 759</b>	<b>904</b>	<b>469</b>
Leipzig, Stadt	11 396	7 868	1 884	882	528	164	70
Delitzsch	1 916	1 188	335	179	145	47	22
Döbeln	1 205	759	198	109	90	30	19
Leipziger Land	1 942	1 244	328	171	143	40	16
Muldentalkreis	1 809	1 047	330	210	142	44	36
Torgau-Oschatz	2 000	1 038	379	233	256	69	25
<b>Regierungsbezirk Leipzig</b>	<b>20 268</b>	<b>13 144</b>	<b>3 454</b>	<b>1 784</b>	<b>1 304</b>	<b>394</b>	<b>188</b>
<b>Sachsen</b>	<b>79 714</b>	<b>47 305</b>	<b>13 996</b>	<b>7 972</b>	<b>6 827</b>	<b>2 351</b>	<b>1 263</b>

1) ohne wohngeldrechtliche Teilhaushalte

# **8. Haushalte mit Wohngeld<sup>1)</sup> am 31. Dezember 2005 nach Kreisfreien Städten und Landkreisen, Bezugsfertigkeit und Ausstattung der Wohnung**

Kreisfreie Stadt Landkreis Regierungsbezirk Land	Insgesamt	Davon in Wohnraum, der ... bezugsfertig geworden ist			
		bis 31. Dezember 1965		ab 1.1.1966 bis zum 31.12.1991	1992 und später
		mit sonstiger Ausstattung	mit Sammelheizung und mit Bad oder Duschraum		
Chemnitz, Stadt	5 138	47	723	1 759	2 609
Plauen, Stadt	1 608	5	518	379	706
Zwickau, Stadt	1 840	17	33	1 008	782
Annaberg	1 593	34	368	423	768
Chemnitzer Land	2 902	48	680	637	1 537
Freiberg	2 793	77	850	1 045	821
Vogtlandkreis	2 791	89	894	809	999
Mittlerer Erzgebirgskreis	1 487	50	382	511	544
Mittweida	1 859	59	535	433	832
Stollberg	1 459	48	495	366	550
Aue-Schwarzenberg	2 179	56	712	659	752
Zwickauer Land	2 477	54	572	695	1 156
<b>Regierungsbezirk Chemnitz</b>	<b>28 126</b>	<b>584</b>	<b>6 762</b>	<b>8 724</b>	<b>12 056</b>
Dresden, Stadt	11 068	219	3 154	3 366	4 329
Görlitz, Stadt	1 362	16	603	408	335
Hoyerswerda, Stadt	718	5	167	305	241
Bautzen	2 186	60	369	843	914
Meißen	2 726	104	983	540	1 099
Niederschlesischer Oberlausitzkreis	1 579	42	341	637	559
Riesa-Großenhain	1 790	41	475	627	647
Löbau-Zittau	2 750	129	520	715	1 386
Sächsische Schweiz	2 707	75	800	790	1 042
Weißeritzkreis	2 117	54	403	417	1 243
Kamenz	2 317	58	471	629	1 159
<b>Regierungsbezirk Dresden</b>	<b>31 320</b>	<b>803</b>	<b>8 286</b>	<b>9 277</b>	<b>12 954</b>
Leipzig, Stadt	11 396	172	2 133	3 003	6 088
Delitzsch	1 916	33	441	578	864
Döbeln	1 205	28	306	190	681
Leipziger Land	1 942	31	634	492	785
Muldentalkreis	1 809	25	277	481	1 026
Torgau-Oschatz	2 000	28	172	488	1 312
<b>Regierungsbezirk Leipzig</b>	<b>20 268</b>	<b>317</b>	<b>3 963</b>	<b>5 232</b>	<b>10 756</b>
<b>Sachsen</b>	<b>79 714</b>	<b>1 704</b>	<b>19 011</b>	<b>23 233</b>	<b>35 766</b>

1) ohne wohngeldrechtliche Teilhaushalte

**9. Haushalte mit Wohngeld<sup>1)</sup> am 31. Dezember 2005 nach Kreisfreien Städten und Landkreisen sowie der Höhe des monatlichen Wohngeldes**

Kreisfreie Stadt Landkreis Regierungsbezirk Land	Haushalte					Anteil Haushalte in %				
	mit monatlichem Wohngeld von... bis unter ... €					mit monatlichem Wohngeld von... bis unter ... €				
	unter 100	100 - 150	150 - 200	200 - 250	250 und mehr	unter 100	100 - 150	150 - 200	200 - 250	250 und mehr
Chemnitz, Stadt	3 712	763	343	166	154	72,2	14,9	6,7	3,2	3,0
Plauen, Stadt	1 190	248	98	46	26	74,0	15,4	6,1	2,9	1,6
Zwickau, Stadt	1 421	229	111	50	29	77,2	12,4	6,0	2,7	1,6
Annaberg	1 056	276	121	75	65	66,3	17,3	7,6	4,7	4,1
Chemnitzer Land	1 964	487	242	111	98	67,7	16,8	8,3	3,8	3,4
Freiberg	1 869	503	247	95	79	66,9	18,0	8,8	3,4	2,8
Vogtlandkreis	1 939	431	230	95	96	69,5	15,4	8,2	3,4	3,4
Mittlerer Erzgebirgskreis	1 051	220	127	51	38	70,7	14,8	8,5	3,4	2,6
Mittweida	1 348	257	127	59	68	72,5	13,8	6,8	3,2	3,7
Stollberg	993	230	132	57	47	68,1	15,8	9,0	3,9	3,2
Aue-Schwarzenberg	1 524	337	180	62	76	69,9	15,5	8,3	2,8	3,5
Zwickauer Land	1 675	361	208	131	102	67,6	14,6	8,4	5,3	4,1
<b>Regierungsbezirk Chemnitz</b>	<b>19 742</b>	<b>4 342</b>	<b>2 166</b>	<b>998</b>	<b>878</b>	<b>70,2</b>	<b>15,4</b>	<b>7,7</b>	<b>3,5</b>	<b>3,1</b>
Dresden, Stadt	7 587	1 847	841	408	385	68,5	16,7	7,6	3,7	3,5
Görlitz, Stadt	1 044	171	81	35	31	76,7	12,6	5,9	2,6	2,3
Hoyerswerda, Stadt	524	109	60	15	10	73,0	15,2	8,4	2,1	1,4
Bautzen	1 534	337	171	82	62	70,2	15,4	7,8	3,8	2,8
Meißen	1 837	466	216	99	108	67,4	17,1	7,9	3,6	4,0
Niederschlesischer Oberlausitzkreis	1 054	266	133	68	58	66,8	16,8	8,4	4,3	3,7
Riesa-Großenhain	1 254	287	129	62	58	70,1	16,0	7,2	3,5	3,2
Löbau-Zittau	1 971	462	191	61	65	71,7	16,8	6,9	2,2	2,4
Sächsische Schweiz	1 872	416	216	114	89	69,2	15,4	8,0	4,2	3,3
Weißeritzkreis	1 435	342	173	92	75	67,8	16,2	8,2	4,3	3,5
Kamenz	1 520	395	200	98	104	65,6	17,0	8,6	4,2	4,5
<b>Regierungsbezirk Dresden</b>	<b>21 632</b>	<b>5 098</b>	<b>2 411</b>	<b>1 134</b>	<b>1 045</b>	<b>69,1</b>	<b>16,3</b>	<b>7,7</b>	<b>3,6</b>	<b>3,3</b>
Leipzig, Stadt	8 109	1 930	743	336	278	71,2	16,9	6,5	2,9	2,4
Delitzsch	1 344	315	140	60	57	70,1	16,4	7,3	3,1	3,0
Döbeln	857	185	86	42	35	71,1	15,4	7,1	3,5	2,9
Leipziger Land	1 344	335	148	69	46	69,2	17,3	7,6	3,6	2,4
Muldentalkreis	1 279	298	122	66	44	70,7	16,5	6,7	3,6	2,4
Torgau-Oschatz	1 287	364	182	89	78	64,4	18,2	9,1	4,5	3,9
<b>Regierungsbezirk Leipzig</b>	<b>14 220</b>	<b>3 427</b>	<b>1 421</b>	<b>662</b>	<b>538</b>	<b>70,2</b>	<b>16,9</b>	<b>7,0</b>	<b>3,3</b>	<b>2,7</b>
<b>Sachsen</b>	<b>55 594</b>	<b>12 867</b>	<b>5 998</b>	<b>2 794</b>	<b>2 461</b>	<b>69,7</b>	<b>16,1</b>	<b>7,5</b>	<b>3,5</b>	<b>3,1</b>

1) ohne wohngeldrechtliche Teilhaushalte



**10. Haushalte mit Wohngeld<sup>1)</sup> sowie deren Durchschnittsbeträge für Gesamteinkommen, Wohngeld, Miete/Belastung und Wohnfläche am 31. Dezember 2005 nach Kreisfreien Städten und Landkreisen**

Kreisfreie Stadt Landkreis Regierungsbezirk Land	Insgesamt	Mit durchschnittlichem/r (monatlichem/r)			
		Gesamt- einkommen <sup>2)</sup>	Wohngeld	Miete/Belastung	Wohnfläche
		€			m <sup>2</sup>
Chemnitz, Stadt	5 138	650	82	294	55
Plauen, Stadt	1 608	633	76	276	58
Zwickau, Stadt	1 840	681	74	291	56
Annaberg	1 593	725	90	322	73
Chemnitzer Land	2 902	678	88	310	60
Freiberg	2 793	673	88	306	62
Vogtlandkreis	2 791	672	86	302	68
Mittlerer Erzgebirgskreis	1 487	739	83	306	71
Mittweida	1 859	683	83	307	64
Stollberg	1 459	722	88	317	67
Aue-Schwarzenberg	2 179	712	85	313	65
Zwickauer Land	2 477	680	91	314	68
<b>Regierungsbezirk Chemnitz</b>	<b>28 126</b>	<b>681</b>	<b>85</b>	<b>304</b>	<b>63</b>
Dresden, Stadt	11 068	614	87	299	54
Görlitz, Stadt	1 362	647	75	289	60
Hoyerswerda, Stadt	718	666	77	285	56
Bautzen	2 186	675	84	304	67
Meißen	2 726	658	90	319	61
Niederschlesischer Oberlausitzkreis	1 579	693	88	317	71
Riesa-Großenhain	1 790	680	84	314	65
Löbau-Zittau	2 750	662	79	294	68
Sächsische Schweiz	2 707	653	87	305	60
Weißeritzkreis	2 117	694	88	323	65
Kamenitz	2 317	707	93	334	72
<b>Regierungsbezirk Dresden</b>	<b>31 320</b>	<b>652</b>	<b>86</b>	<b>306</b>	<b>61</b>
Leipzig, Stadt	11 396	621	82	292	54
Delitzsch	1 916	662	84	308	60
Döbeln	1 205	652	83	301	62
Leipziger Land	1 942	662	86	316	59
Muldentalkreis	1 809	678	83	317	63
Torgau-Oschatz	2 000	676	93	329	70
<b>Regierungsbezirk Leipzig</b>	<b>20 268</b>	<b>641</b>	<b>84</b>	<b>302</b>	<b>58</b>
<b>Sachsen</b>	<b>79 714</b>	<b>660</b>	<b>85</b>	<b>304</b>	<b>61</b>

1) ohne wohngeldrechtliche Teilhaushalte

2) der zwölfte Teil des nach den §§ 10 bis 13 Wohngeldgesetz ermittelten Einkommens aller zum Haushalt rechnenden Familienmitglieder

**11. Durchschnittliche monatliche Miete/Belastung je m<sup>2</sup> Wohnfläche und Wohngeldanspruch der Haushalte mit Wohngeld<sup>1)</sup> am 31. Dezember 2005 nach Kreisfreien Städten und Landkreisen sowie Art des Wohngeldes (in €)**

Kreisfreie Stadt Landkreis Regierungsbezirk Land	Durchschnittliche/r monatliche/r					
	Miete/Belastung je m <sup>2</sup>			Wohngeldanspruch		
	insgesamt	mit Mietzuschuss	mit Lastenzuschuss	insgesamt	mit Mietzuschuss	mit Lastenzuschuss
Chemnitz, Stadt	5,35	5,43	4,11	82,05	81,09	112,22
Plauen, Stadt	4,76	4,84	3,89	76,45	74,63	114,32
Zwickau, Stadt	5,17	5,27	4,12	73,96	72,62	101,99
Annaberg	4,44	4,77	3,86	90,02	82,05	117,23
Chemnitzer Land	5,13	5,49	3,86	88,31	84,72	115,41
Freiberg	4,90	5,24	3,88	88,25	85,16	107,77
Vogtlandkreis	4,43	4,79	3,71	85,58	76,97	120,66
Mittlerer Erzgebirgskreis	4,29	4,90	3,32	82,80	76,60	102,65
Mittweida	4,79	5,22	3,80	82,78	76,09	115,70
Stollberg	4,72	5,00	3,99	87,73	81,30	120,58
Aue-Schwarzenberg	4,82	5,06	4,11	84,53	78,53	119,16
Zwickauer Land	4,62	4,96	3,92	91,28	84,40	119,57
<b>Regierungsbezirk Chemnitz</b>	<b>4,84</b>	<b>5,14</b>	<b>3,84</b>	<b>84,65</b>	<b>80,09</b>	<b>115,13</b>
Dresden, Stadt	5,56	5,60	4,55	87,29	86,65	118,12
Görlitz, Stadt	4,79	4,79	4,80	74,55	71,95	119,77
Hoyerswerda, Stadt	5,09	5,15	4,06	76,62	76,18	92,00
Bautzen	4,55	5,03	3,43	84,10	79,47	108,37
Meißen	5,22	5,54	3,98	89,84	86,02	119,16
Niederschlesischer Oberlausitzkreis	4,46	5,06	3,68	87,75	77,87	115,02
Riesa-Großenhain	4,80	5,13	4,03	83,99	78,08	113,61
Löbau-Zittau	4,33	5,04	3,25	79,12	72,21	103,34
Sächsische Schweiz	5,11	5,41	3,84	87,08	83,52	117,27
Weißeritzkreis	4,98	5,39	3,95	87,53	82,28	114,15
Kamenz	4,65	5,25	3,68	92,86	86,96	113,51
<b>Regierungsbezirk Dresden</b>	<b>5,02</b>	<b>5,36</b>	<b>3,74</b>	<b>86,02</b>	<b>82,72</b>	<b>112,58</b>
Leipzig, Stadt	5,41	5,44	4,87	81,93	81,32	111,66
Delitzsch	5,12	5,38	4,20	84,06	80,49	110,26
Döbeln	4,82	5,19	3,76	82,83	78,69	106,87
Leipziger Land	5,37	5,65	4,53	85,81	81,18	113,06
Muldentalkreis	5,04	5,49	3,96	82,87	77,76	108,33
Torgau-Oschatz	4,68	5,08	4,04	93,06	86,04	115,25
<b>Regierungsbezirk Leipzig</b>	<b>5,22</b>	<b>5,41</b>	<b>4,20</b>	<b>83,74</b>	<b>81,19</b>	<b>111,63</b>
<b>Sachsen</b>	<b>5,00</b>	<b>5,30</b>	<b>3,86</b>	<b>84,96</b>	<b>81,41</b>	<b>113,45</b>

1) ohne wohngeldrechtliche Teilhaushalte

## 12. Haushalte mit Wohngeld<sup>1)</sup> am 31. Dezember 2005 nach Kreisfreien Städten und Landkreisen sowie Erwerbsstatus des Antragstellers

Kreisfreie Stadt Landkreis Regierungsbezirk Land	Insgesamt	Erwerbstätige			
		zusammen	Selbständige	Beamte/ Angestellte	Arbeiter
Chemnitz, Stadt	5 138	1 599	229	657	713
Plauen, Stadt	1 608	551	84	213	254
Zwickau, Stadt	1 840	532	73	216	243
Annaberg	1 593	738	112	159	467
Chemnitzer Land	2 902	990	137	288	565
Freiberg	2 793	1 035	126	330	579
Vogtlandkreis	2 791	1 036	177	190	669
Mittlerer Erzgebirgskreis	1 487	632	85	124	423
Mittweida	1 859	620	82	216	322
Stollberg	1 459	599	84	178	337
Aue-Schwarzenberg	2 179	906	121	272	513
Zwickauer Land	2 477	934	164	277	493
<b>Regierungsbezirk Chemnitz</b>	<b>28 126</b>	<b>10 172</b>	<b>1 474</b>	<b>3 120</b>	<b>5 578</b>
Dresden, Stadt	11 068	3 884	759	2 022	1 103
Görlitz, Stadt	1 362	424	63	186	175
Hoyerswerda, Stadt	718	219	12	79	128
Bautzen	2 186	787	105	249	433
Meißen	2 726	917	169	360	388
Niederschlesischer Oberlausitzkreis	1 579	548	80	124	344
Riesa-Großenhain	1 790	601	67	112	422
Löbau-Zittau	2 750	854	128	325	401
Sächsische Schweiz	2 707	914	137	240	537
Weißeritzkreis	2 117	800	110	223	467
Kamenz	2 317	937	129	289	519
<b>Regierungsbezirk Dresden</b>	<b>31 320</b>	<b>10 885</b>	<b>1 759</b>	<b>4 209</b>	<b>4 917</b>
Leipzig, Stadt	11 396	3 097	551	1 641	905
Delitzsch	1 916	679	75	221	383
Döbeln	1 205	386	50	94	242
Leipziger Land	1 942	626	64	292	270
Muldentalkreis	1 809	592	66	272	254
Torgau-Oschatz	2 000	779	121	268	390
<b>Regierungsbezirk Leipzig</b>	<b>20 268</b>	<b>6 159</b>	<b>927</b>	<b>2 788</b>	<b>2 444</b>
<b>Sachsen</b>	<b>79 714</b>	<b>27 216</b>	<b>4 160</b>	<b>10 117</b>	<b>12 939</b>

<sup>1)</sup> ohne wohngeldrechtliche Teilhaushalte

Arbeitslose	Nichterwerbspersonen			Kreisfreie Stadt Landkreis Regierungsbezirk Land
	zusammen	Rentner/ Pensionäre	Studenten/ Sonstige	
634	2 905	2 246	659	Chemnitz, Stadt
238	819	697	122	Plauen, Stadt
241	1 067	897	170	Zwickau, Stadt
235	620	485	135	Annaberg
378	1 534	1 285	249	Chemnitzer Land
378	1 380	1 067	313	Freiberg
417	1 338	1 057	281	Vogtlandkreis
258	597	452	145	Mittlerer Erzgebirgskreis
266	973	810	163	Mittweida
211	649	484	165	Stollberg
301	972	793	179	Aue-Schwarzenberg
364	1 179	904	275	Zwickauer Land
<b>3 921</b>	<b>14 033</b>	<b>11 177</b>	<b>2 856</b>	<b>Regierungsbezirk Chemnitz</b>
1 236	5 948	4 203	1 745	Dresden, Stadt
169	769	628	141	Görlitz, Stadt
103	396	343	53	Hoyerswerda, Stadt
299	1 100	878	222	Bautzen
304	1 505	1 200	305	Meißen
221	810	615	195	Niederschlesischer Oberlausitzkreis
288	901	729	172	Riesa-Großenhain
371	1 525	1 238	287	Löbau-Zittau
387	1 406	1 115	291	Sächsische Schweiz
295	1 022	747	275	Weißenhofkreis
342	1 038	801	237	Kamenz
<b>4 015</b>	<b>16 420</b>	<b>12 497</b>	<b>3 923</b>	<b>Regierungsbezirk Dresden</b>
1 255	7 044	5 059	1 985	Leipzig, Stadt
252	985	841	144	Delitzsch
198	621	504	117	Döbeln
220	1 096	925	171	Leipziger Land
255	962	809	153	Muldentalkreis
344	877	702	175	Torgau-Oschatz
<b>2 524</b>	<b>11 585</b>	<b>8 840</b>	<b>2 745</b>	<b>Regierungsbezirk Leipzig</b>
<b>10 460</b>	<b>42 038</b>	<b>32 514</b>	<b>9 524</b>	<b>Sachsen</b>

### 13. Teilhaushalte mit Wohngeld am 31. Dezember 2005 nach Kreisfreien Städten und Landkreisen sowie Haushaltsgröße

Kreisfreie Stadt Landkreis Regierungsbezirk Land	Insgesamt	Davon		Anteil der ... in %	
		Einpersonen- haushalte	Mehrpersonen- haushalte	Einpersonen- haushalte	Mehrpersonen- haushalte
Chemnitz, Stadt	173	139	34	80,3	19,7
Plauen, Stadt	70	55	15	78,6	21,4
Zwickau, Stadt	75	50	25	66,7	33,3
Annaberg	70	46	24	65,7	34,3
Chemnitzer Land	65	51	14	78,5	21,5
Freiberg	108	85	23	78,7	21,3
Vogtlandkreis	60	38	22	63,3	36,7
Mittlerer Erzgebirgskreis	73	58	15	79,5	20,5
Mittweida	60	49	11	81,7	18,3
Stollberg	44	26	18	59,1	40,9
Aue-Schwarzenberg	77	50	27	64,9	35,1
Zwickauer Land	66	42	24	63,6	36,4
<b>Regierungsbezirk Chemnitz</b>	<b>941</b>	<b>689</b>	<b>252</b>	<b>73,2</b>	<b>26,8</b>
Dresden, Stadt	247	196	51	79,4	20,6
Görlitz, Stadt	54	44	10	81,5	18,5
Hoyerswerda, Stadt	37	26	11	70,3	29,7
Bautzen	125	82	43	65,6	34,4
Meißen	71	54	17	76,1	23,9
Niederschlesischer Oberlausitzkreis	89	67	22	75,3	24,7
Riesa-Großenhain	45	31	14	68,9	31,1
Löbau-Zittau	163	123	40	75,5	24,5
Sächsische Schweiz	66	43	23	65,2	34,8
Weißeritzkreis	72	58	14	80,6	19,4
Kamenz	102	76	26	74,5	25,5
<b>Regierungsbezirk Dresden</b>	<b>1 071</b>	<b>800</b>	<b>271</b>	<b>74,7</b>	<b>25,3</b>
Leipzig, Stadt	443	382	61	86,2	13,8
Delitzsch	49	30	19	61,2	38,8
Döbeln	54	42	12	77,8	22,2
Leipziger Land	66	47	19	71,2	28,8
Muldentalkreis	97	75	22	77,3	22,7
Torgau-Oschatz	71	48	23	67,6	32,4
<b>Regierungsbezirk Leipzig</b>	<b>780</b>	<b>624</b>	<b>156</b>	<b>80,0</b>	<b>20,0</b>
<b>Sachsen</b>	<b>2 792</b>	<b>2 113</b>	<b>679</b>	<b>75,7</b>	<b>24,3</b>

**14. Teilhaushalte mit Wohngeld am 31. Dezember 2005 nach Kreisfreien Städten  
und Landkreisen sowie Wohngeldberechtigung des Antragstellers**

Kreisfreie Stadt Landkreis Regierungsbezirk Land	Insgesamt	Antragsteller ist wohngeldberechtigt	Antragsteller ist nicht wohngeldberechtigt	
			zusammen	darunter Antragsteller mit ALG II Bezug
Chemnitz, Stadt	173	86	87	86
Plauen, Stadt	70	38	32	32
Zwickau, Stadt	75	50	25	24
Annaberg	70	35	35	34
Chemnitzer Land	65	25	40	40
Freiberg	108	45	63	60
Vogtlandkreis	60	29	31	28
Mittlerer Erzgebirgskreis	73	28	45	45
Mittweida	60	23	37	36
Stollberg	44	23	21	20
Aue-Schwarzenberg	77	41	36	36
Zwickauer Land	66	34	32	32
<b>Regierungsbezirk Chemnitz</b>	<b>941</b>	<b>457</b>	<b>484</b>	<b>473</b>
Dresden, Stadt	247	148	99	88
Görlitz, Stadt	54	19	35	35
Hoyerswerda, Stadt	37	19	18	18
Bautzen	125	72	53	53
Meißen	71	27	44	40
Niederschlesischer Oberlausitzkreis	89	32	57	57
Riesa-Großenhain	45	25	20	19
Löbau-Zittau	163	44	119	119
Sächsische Schweiz	66	41	25	24
Weißeritzkreis	72	39	33	26
Kamenitz	102	37	65	55
<b>Regierungsbezirk Dresden</b>	<b>1 071</b>	<b>503</b>	<b>568</b>	<b>534</b>
Leipzig, Stadt	443	277	166	157
Delitzsch	49	30	19	16
Döbeln	54	19	35	33
Leipziger Land	66	30	36	36
Muldentalkreis	97	49	48	48
Torgau-Oschatz	71	35	36	36
<b>Regierungsbezirk Leipzig</b>	<b>780</b>	<b>440</b>	<b>340</b>	<b>326</b>
<b>Sachsen</b>	<b>2 792</b>	<b>1 400</b>	<b>1 392</b>	<b>1 333</b>