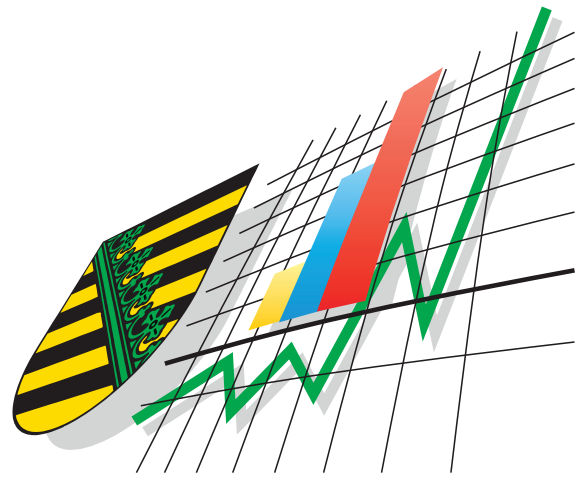


Statistisches Landesamt
des Freistaates
Sachsen



Statistische Berichte

Wohnngeld im Freistaat Sachsen

2006

Zeichenerklärung

-	Nichts vorhanden (genau Null)	x	Tabellenfach gesperrt, weil Aussage nicht sinnvoll
0	Weniger als die Hälfte von 1 in der letzten besetzten Stelle, jedoch mehr als nichts	()	Aussagewert ist eingeschränkt
...	Angabe fällt später an	p	vorläufige Zahl
/	Zahlenwert nicht sicher genug	r	berichtigte Zahl
.	Zahlenwert unbekannt oder geheim zu halten	s	geschätzte Zahl

Herausgeber:

Statistisches Landesamt des Freistaates Sachsen

Macherstraße 63
01917 Kamenz

Postfach 11 05
01911 Kamenz

Telefon

Vermittlung 03578 33-0

Präsidentin/Sekretariat -1900

Telefax -1999

Auskunft -1913, -1914

Telefax -1921

Bibliothek -4352

Telefax -1598

Vertrieb -4316

Internet

www.statistik.sachsen.de

E-Mail

info@statistik.sachsen.de

Kein Zugang für elektronisch signierte sowie verschlüsselte Dokumente

Inhalt

	Seite
Vorbemerkungen	3
Erläuterungen	3
Ergebnisdarstellung	4

Tabellen

1. Haushalte mit Wohngeld sowie deren Durchschnittsbeträge für Miete/Belastung und Wohngeld am 31. Dezember 2006 nach Haushaltsgröße	7
2. Haushalte mit Wohngeld am 31. Dezember 2006 nach Haushaltsgröße, Wohnfläche, Bezugsfertigkeit und Ausstattung der Wohnung	8
3. Haushalte mit Wohngeld am 31. Dezember 2006 nach Haushaltsgröße, Mietenstufe, Bezugsfertigkeit und Ausstattung der Wohnung	9
4. Haushalte mit Wohngeld sowie deren Gesamteinkommen und Wohngeldanspruch am 31. Dezember 2006 nach Erwerbsstatus des Antragstellers und Haushaltsgröße	10
5. Haushalte mit Wohngeld am 31. Dezember 2006 nach Kreisfreien Städten und Landkreisen	11
6. Haushalte mit Wohngeld am 31. Dezember 2006 nach Kreisfreien Städten und Landkreisen sowie Art des Wohngeldes	12
7. Haushalte mit Wohngeld am 31. Dezember 2006 nach Kreisfreien Städten und Landkreisen sowie Haushaltsgröße	13
8. Haushalte mit Wohngeld am 31. Dezember 2006 nach Kreisfreien Städten und Landkreisen, Bezugsfertigkeit und Ausstattung der Wohnung	14
9. Haushalte mit Wohngeld am 31. Dezember 2006 nach Kreisfreien Städten und Landkreisen sowie der Höhe des monatlichen Wohngeldes	15
10. Haushalte mit Wohngeld sowie deren Durchschnittsbeträge für Gesamteinkommen, Wohngeld, Miete/Belastung und Wohnfläche am 31. Dezember 2006 nach Kreisfreien Städten und Landkreisen	16
11. Durchschnittliche monatliche Miete/Belastung je m ² Wohnfläche und Wohngeldanspruch der Haushalte mit Wohngeld am 31. Dezember 2006 nach Kreisfreien Städten und Landkreisen sowie Art des Wohngeldes	17
12. Haushalte mit Wohngeld am 31. Dezember 2006 nach Kreisfreien Städten und Landkreisen sowie Erwerbsstatus des Antragstellers	18
13. Teilhaushalte mit Wohngeld am 31. Dezember 2006 nach Kreisfreien Städten und Landkreisen sowie Haushaltsgröße	20
14. Teilhaushalte mit Wohngeld am 31. Dezember 2006 nach Kreisfreien Städten und Landkreisen sowie Wohngeldberechtigung des Antragstellers	21

Abbildungen

Abb. 1 Haushalte mit Wohngeld in Sachsen am 31. Dezember 2006 nach Kreisfreien Städten und Landkreisen	5
Abb. 2 Wohnkosten der Haushalte mit Wohngeld am 31. Dezember 2006 nach der Haushaltsgröße	6
Abb. 3 Haushalte mit Wohngeld am 31. Dezember 2006 nach der Haushaltsgröße und dem Erwerbsstatus des Antragstellers	6

Vorbemerkungen

Rechtsgrundlagen

Rechtsgrundlage dieser Statistik ist das Wohngeldgesetz (WoGG) in der Fassung der Bekanntmachung vom 7. Juli 2005 (BGBl. I S. 2029), zuletzt geändert durch Artikel 9a des Gesetzes vom 20. Juli 2006 (BGBl. I S. 1706) in Verbindung mit dem Gesetz über die Statistik für Bundeszwecke (Bundesstatistikgesetz - BStatG) vom 22. Januar 1987 (BGBl. I S. 462, 565), zuletzt geändert durch Artikel 3 des Gesetzes vom 7. September 2007 (BGBl. I S. 2246).

Erläuterungen

Das Wohngeld ist ein staatlicher Zuschuss zu den Aufwendungen für den Wohnraum, wenn die Höhe der Miete oder Belastung die wirtschaftliche Leistungsfähigkeit des Haushaltes übersteigt. Damit soll auch einkommensschwächeren Bevölkerungsschichten ein angemessenes und familiengerechtes Wohnen ermöglicht werden. Auf die Zahlung von Wohngeld besteht bei Vorliegen bestimmter Voraussetzungen ein Rechtsanspruch.

Über die Anträge und Entscheidungen sowie über die persönlichen und sachlichen Verhältnisse der Wohngeldempfänger wird eine Bundesstatistik durchgeführt. Auskunftspflichtig sind die für die Leistung von Wohngeld zuständigen Stellen.

Das **Wohngeld** wird auf Antrag bei den Wohngeldstellen der Kreisfreien Städte und Landkreise bewilligt. Es wird für die Mieter von Wohnungen oder einzelner Zimmer als **Mietzuschuss** und für die Eigentümer von Wohnraum (Eigenheimen, Eigentumswohnungen) als **Lastenzuschuss** gewährt.

Die Höhe des zu gewährenden Wohngeldes richtet sich nach

- den berücksichtigungsfähigen Wohnkosten (Miete/Belastung, soweit sie den Höchstbetrag nicht übersteigen),
- dem Gesamteinkommen und
- der Haushaltsgröße.

Miete ist das Entgelt für die Gebrauchsüberlassung von Wohnraum aufgrund von Mietverträgen oder ähnlichen Nutzungsverhältnissen, einschließlich Umlagen, Zuschlägen und Vergütungen.

Die **Belastung** umfasst die finanziellen Aufwendungen des Eigentümers eines Eigenheimes oder einer Eigentumswohnung für den Kapitaleinsatz (Tilgung und Zins) und die Bewirtschaftung (Instandhaltungs-, Betriebs- und Verwaltungskosten).

Wohngeld wird nicht für unangemessen hohe Wohnkosten geleistet. Die ermittelte Miete oder Belastung wird nur bis zum maßgeblichen **Höchstbetrag** nach § 8 WoGG berücksichtigt. Liegt sie unter dem Höchstbetrag, geht sie vollständig in die Wohngeldberechnung ein (**berücksichtigungsfähige Miete/Belastung**). Maßgebend für diesen Höchstbetrag sind die Anzahl der zum Haushalt des Antragstellers rechnenden Familienmitglieder, die Bezugsfähigkeit sowie Ausstattung des Wohnraumes und die Mietstufe.

Die Zugehörigkeit einer Gemeinde zu einer Mietstufe richtet sich nach dem Mietenniveau von Wohnraum der Wohngeldbeziehenden Hauptmieter und vergleichbar mietähnlich Nutzungsberechtigten und der Abweichung vom Bundesdurchschnitt. Nach § 8 Abs. 5 WoGG gelten bundesweit sechs Mietstufen, von denen in Sachsen nur die Stufen eins bis vier belegt werden.

Das **durchschnittliche monatliche Gesamteinkommen** ist der zwölfte Teil des nach den §§ 10 bis 13 WoGG ermittelten Einkommens aller zum Haushalt rechnenden Familienmitglieder.

Die statistische Erfassung der Bewilligungen von Wohngeld erfolgt vierteljährlich für das jeweils abgelaufene Kalendervierteljahr. Das Jahresergebnis umfasst die Empfänger am Jahresende, einschließlich der rückwirkenden Bewilligungen aus dem I. Quartal des Folgejahres.

Mit Wirkung vom 1. Januar 2005 werden, durch Änderungen im Wohngeldrecht, Transferleistungsempfänger vom Wohngeld ausgeschlossen und der besondere Mietzuschuss entfällt. Zu den Transferleistungsempfängern gehören insbesondere Empfänger von Arbeitslosengeld II und von Sozialgeld nach SGB II, von Leistungen der Grundsicherung im Alter und bei Erwerbsminderung nach dem SGB XII, von Leistungen der Hilfe zum Lebensunterhalt nach dem SGB XII und von Leistungen nach dem Asylbewerberleistungsgesetz. Da die angemessenen Kosten der Unterkunft vom jeweiligen Transferleistungsträger übernommen werden, entstehen den Betroffenen durch den Ausschluss vom Wohngeld keine Nachteile.

Ist nur ein Teil des Haushaltes nach § 1 Abs. 2 WoGG vom Wohngeld ausgeschlossen, entstehen **wohngeldrechtliche Teilhaushalte** in so genannten Mischhaushalten, deren Miete und Wohnfläche kopfteilig angerechnet und ausgewiesen werden.

In der Wohngeldstatistik werden reine Wohngeldhaushalte und wohngeldrechtliche Teilhaushalte (in Mischhaushalten) separat ausgewertet, um eine Verzerrung durch die kopfteiligen Angaben auszuschließen.

In den Tabellen mit Durchschnittsangaben können aufgrund von rechnerischen Rundungen Differenzen zwischen Einzelpositionen und Summen enthalten sein.

Ergebnisdarstellung

Zum Stichtag 31. Dezember 2006 wurde in Sachsen an insgesamt 70 522 Haushalte Wohngeld gezahlt. Das waren 9 192 Haushalte bzw. 11,5 Prozent weniger als ein Jahr zuvor. Damit erhielten nur noch 32 von 1 000 Haushalten diese staatliche Hilfe. Das war jeder 31. Haushalt in Sachsen.

Fast 90 Prozent der Wohngeldempfängerhaushalte wurde Mietzuschuss gewährt. Nur jeder 10. Wohngeldempfängerhaushalt erhielt Lastenzuschuss.

Haushalte mit Wohngeld¹⁾ am 31. Dezember 2005 und 2006 nach der Art des Wohngeldes

Art des Wohngeldes	2005		2006		Veränderung 2006 gegenüber 2005	
	Anzahl	%	Anzahl	%	absolut	%
Mietzuschuss	70 892	88,9	63 099	89,5	- 7 793	- 11,0
Lastenzuschuss	8822	11,1	7 423	10,5	- 1 399	- 15,9
Insgesamt	79 714	100	70 522	100	- 9 192	- 11,5

1) ohne wohngeldrechtliche Teilhaushalte

Die Anzahl der Wohngeldhaushalte mit erwerbstätigen Antragstellern verringerte sich im Vergleich zum Vorjahr um 16,6 Prozent. Der stärkste Rückgang (37,1 Prozent) wurde bei den Empfängerhaushalten mit arbeitslosem Antragsteller (nur Arbeitslosengeld I) verzeichnet. Mehr als die Hälfte der Wohngeldhaushalte (41 258) hatten einen nichterwerbstätigen Antragsteller. Nur die Anzahl der Rentnerhaushalte erhöhte sich um 4,9 Prozent.

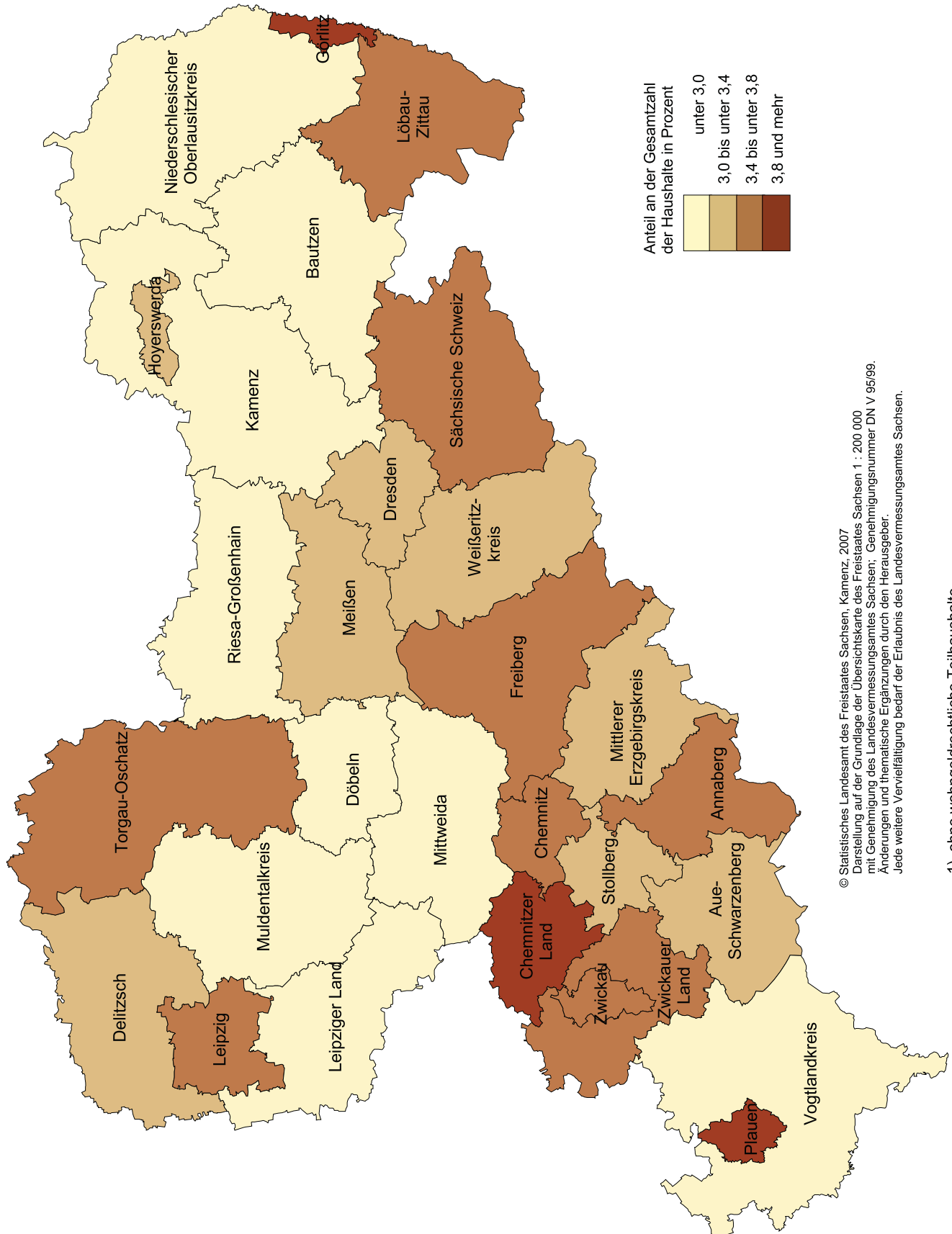
Haushalte mit Wohngeld¹⁾ am 31. Dezember 2005 und 2006 nach dem Erwerbsstatus des Antragstellers

Erwerbsstatus	2005		2006		Veränderung 2006 gegenüber 2005	
	Anzahl	%	Anzahl	%	absolut	%
Erwerbstätige	27 216	34,2	22 686	32,2	- 4 530	- 16,6
Nichterwerbstätige	42 038	52,7	41 258	58,5	- 780	- 1,9
darunter Rentner	32 510	40,8	34 102	48,4	1 592	4,9
Arbeitslose	10 460	13,1	6 578	9,3	- 3 882	- 37,1
Insgesamt	79 714	100	70 522	100	- 9 192	- 11,5

1) ohne wohngeldrechtliche Teilhaushalte

Am 31. Dezember 2006 gab es in Sachsen 2 423 wohngeldrechtliche Teilhaushalte in sogenannten Mischhaushalten. Diese Anzahl verringerte sich zum Vorjahr um 13,2 Prozent.

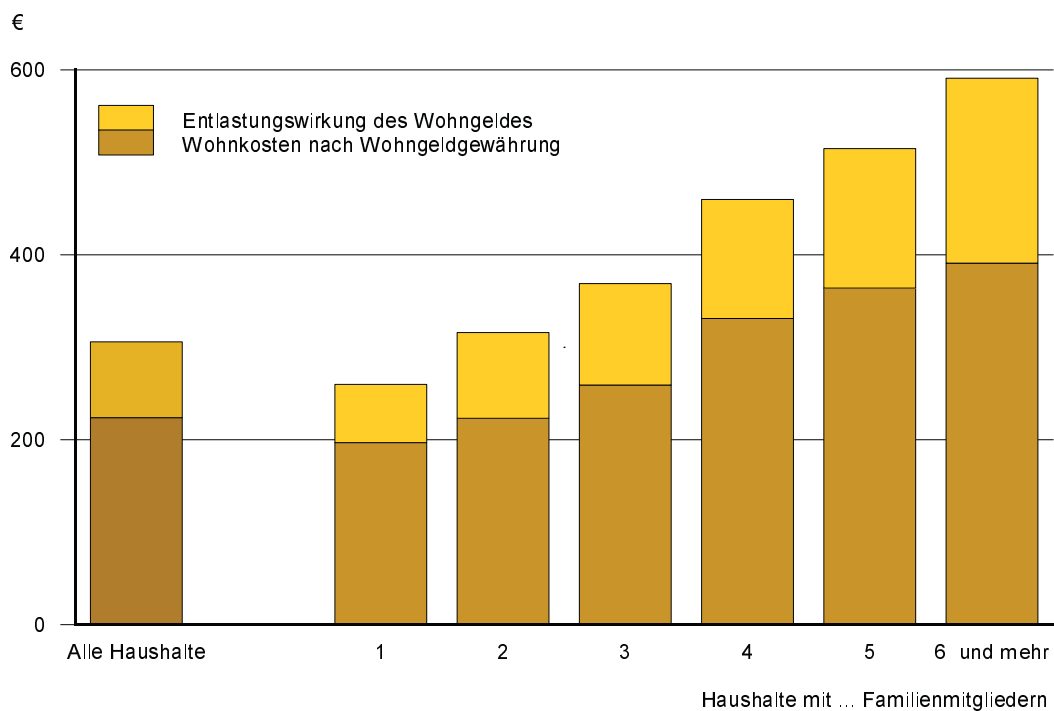
Abb.1 Haushalte mit Wohngeld¹⁾ in Sachsen am 31. Dezember 2006 nach Kreisfreien Städten und Landkreisen
 Gebietsstand: 1. Januar 2007



© Statistisches Landesamt des Freistaates Sachsen, Kamenz, 2007
 Darstellung auf der Grundlage der Übersichtskarte des Freistaates Sachsen 1 : 200 000
 mit Genehmigung des Landesvermessungsamtes Sachsen, Genehmigungsnummer DN V 95/99.
 Änderungen und thematische Ergänzungen durch den Herausgeber.
 Jede weitere Vervielfältigung bedarf der Erlaubnis des Landesvermessungsamtes Sachsen.

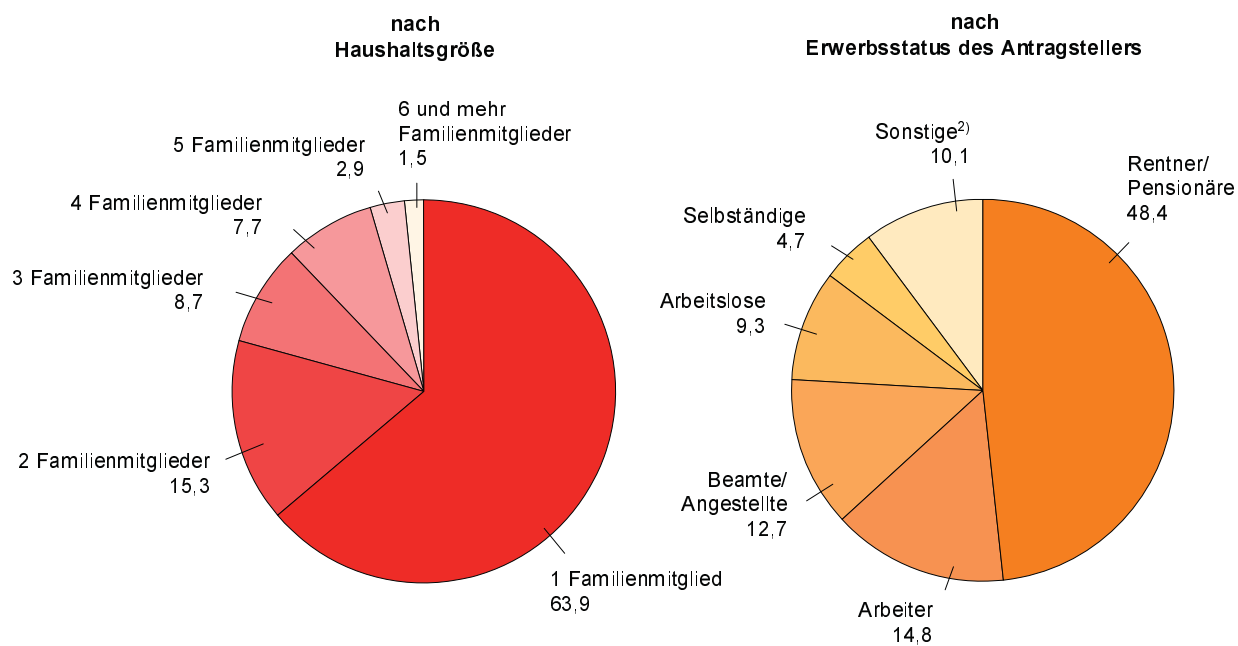
1) ohne wohngeldrechtliche Teilhaushalte

Abb. 2 Wohnkosten der Haushalte mit Wohngeld¹⁾ am 31. Dezember 2006 nach der Haushaltsgröße



1) ohne wohngeldrechtliche Teilhaushalte

Abb. 3 Haushalte mit Wohngeld¹⁾ am 31. Dezember 2006 nach der Haushaltsgröße und dem Erwerbsstatus des Antragstellers in Prozent



1) ohne wohngeldrechtliche Teilhaushalte

2) einschließlich Studenten

1. Haushalte mit Wohngeld sowie deren Durchschnittsbeträge für Miete/Belastung und Wohngeld am 31. Dezember 2006 nach Haushaltsgröße

Haushalte mit ... Familienmitgliedern	Insgesamt	Durchschnittliche(s) monatliche(s)		
		tatsächliche Miete/Belastung	berücksichtigungsfähige Miete/Belastung	Wohngeld
		€		
reine Wohngeldhaushalte				
1	45 041	260	239	63
2	10 814	316	287	93
3	6 128	369	331	110
4	5 440	460	403	129
5	2 008	515	446	151
6 und mehr	1 091	591	516	200
Insgesamt	70 522	306	277	82
mit Mietzuschuss				
1	43 422	260	240	63
2	9 618	310	289	94
3	4 931	355	332	111
4	3 574	429	404	130
5	1 095	476	449	155
6 und mehr	459	566	527	209
Zusammen	63 099	290	270	78
mit Lastenzuschuss				
1	1 619	273	207	66
2	1 196	361	275	88
3	1 197	428	327	105
4	1 866	520	400	125
5	913	561	443	147
6 und mehr	632	610	508	194
Zusammen	7 423	439	340	112
wohngeldrechtliche Teilhaushalte (in Mischhaushalten)				
1	2 075	136	127	75
2	226	228	211	94
3	67	339	298	104
4	33	375	347	103
5	15	380	367	148
6 und mehr	7	426	402	180
Insgesamt	2 423	155	144	79

2. Haushalte mit Wohngeld¹⁾ am 31. Dezember 2006 nach Haushaltsgröße, Wohnfläche, Bezugsfertigkeit und Ausstattung der Wohnung

Haushalte mit ... Familienmitgliedern	Wohnfläche von ... bis unter ... m ²	Insgesamt		Davon in Wohnraum, der ... bezugsfertig geworden ist			
		Anzahl	Anteil in % ²⁾	bis 31. Dezember 1965		ab 1.1.1966 bis zum 31.12.1991	1992 und später
				mit sonstiger Ausstattung	mit Sammelheizung und mit Bad oder Duschraum		
1	unter 40	14 226	31,6	156	1 704	4 239	8 127
	40 - 60	24 744	54,9	454	5 043	7 325	11 922
	60 - 80	4 560	10,1	205	1 094	1 003	2 258
	80 und mehr	1 511	3,4	170	472	409	460
	Zusammen	45 041	100	985	8 313	12 976	22 767
2	unter 40	1 311	12,1	8	271	233	799
	40 - 60	3 809	35,2	25	777	1 233	1 774
	60 - 80	4 137	38,3	44	795	1 152	2 146
	80 und mehr	1 557	14,4	50	384	402	721
	Zusammen	10 814	100	127	2 227	3 020	5 440
3	unter 40	491	8,0	2	101	119	269
	40 - 60	1 167	19,0	24	239	250	654
	60 - 80	2 371	38,7	25	472	700	1 174
	80 und mehr	2 099	34,3	49	416	353	1 281
	Zusammen	6 128	100	100	1 228	1 422	3 378
4	unter 40	24	0,4	-	9	8	7
	40 - 60	269	4,9	8	73	87	101
	60 - 80	1 556	28,6	11	328	520	697
	80 - 100	1 599	29,4	23	313	260	1 003
	100 - 120	964	17,7	17	189	97	661
	120 und mehr	1 028	18,9	14	183	143	688
	Zusammen	5 440	100	73	1 095	1 115	3 157
5	unter 40	5	0,2	1	-	3	1
	40 - 60	38	1,9	-	9	14	15
	60 - 80	266	13,2	5	61	105	95
	80 - 100	490	24,4	8	115	98	269
	100 - 120	498	24,8	6	101	52	339
	120 und mehr	711	35,4	14	152	92	453
	Zusammen	2 008	100	34	438	364	1 172
6 und mehr	unter 40	-	-	-	-	-	-
	40 - 60	2	0,2	-	-	1	1
	60 - 80	48	4,4	1	8	21	18
	80 - 100	147	13,5	-	50	35	62
	100 - 120	243	22,3	2	71	33	137
	120 und mehr	651	59,7	11	170	86	384
	Zusammen	1 091	100	14	299	176	602
Insgesamt	unter 40	16 057	22,8	167	2 085	4 602	9 203
	40 - 60	30 029	42,6	511	6 141	8 910	14 467
	60 - 80	12 938	18,3	291	2 758	3 501	6 388
	80 - 100	4 964	7,0	163	1 144	849	2 808
	100 - 120	2 951	4,2	103	670	507	1 671
	120 und mehr	3 583	5,1	98	802	704	1 979
	Insgesamt	70 522	100	1 333	13 600	19 073	36 516

1) ohne wohngeldrechtliche Teilhaushalte

2) Differenzen durch Rundung

3. Haushalte mit Wohngeld¹⁾ am 31. Dezember 2006 nach Haushaltsgröße, Mietenstufe, Bezugsfertigkeit und Ausstattung der Wohnung

Haushalte mit ... Familienmitgliedern	Mietenstufe	Insgesamt		Davon in Wohnraum, der ... bezugsfertig geworden ist			
		Anzahl	Anteil in % ²⁾	bis 31. Dezember 1965		ab 1.1.1966 bis zum 31.12.1991	1992 und später
				mit sonstiger Ausstattung	mit Sammelheizung und mit Bad oder Dusche		
1	I	2 862	6,4	130	502	804	1 426
	II	15 694	34,8	404	3 055	4 362	7 873
	III	24 513	54,4	396	4 225	7 176	12 716
	IV	1 972	4,4	55	531	634	752
	Zusammen	45 041	100	985	8 313	12 976	22 767
2	I	897	8,3	12	164	294	427
	II	4 208	38,9	65	922	1 274	1 947
	III	5 283	48,9	47	996	1 334	2 906
	IV	426	3,9	3	145	118	160
	Zusammen	10 814	100	127	2 227	3 020	5 440
3	I	689	11,2	24	117	178	370
	II	2 514	41,0	40	530	594	1 350
	III	2 681	43,8	31	493	595	1 562
	IV	244	4,0	5	88	55	96
	Zusammen	6 128	100	100	1 228	1 422	3 378
4	I	789	14,5	20	144	155	470
	II	2 425	44,6	30	516	470	1 409
	III	2 055	37,8	22	378	455	1 200
	IV	171	3,1	1	57	35	78
	Zusammen	5 440	100	73	1 095	1 115	3 157
5	I	353	17,6	8	73	59	213
	II	932	46,4	18	202	166	546
	III	656	32,7	7	138	131	380
	IV	67	3,3	1	25	8	33
	Zusammen	2 008	100	34	438	364	1 172
6 und mehr	I	188	17,2	3	44	36	105
	II	555	50,9	8	161	86	300
	III	326	29,9	1	83	51	191
	IV	22	2,0	2	11	3	6
	Zusammen	1 091	100	14	299	176	602
Insgesamt	I	5 778	8,2	197	1 044	1 526	3 011
	II	26 328	37,3	565	5 386	6 952	13 425
	III	35 514	50,4	504	6 313	9 742	18 955
	IV	2 902	4,1	67	857	853	1 125
	Insgesamt	70 522	100	1 333	13 600	19 073	36 516

1) ohne wohngeldrechtliche Teilhaushalte

2) Differenzen durch Rundung

4. Haushalte mit Wohngeld¹⁾ sowie deren Gesamteinkommen und Wohngeldanspruch am 31. Dezember 2006 nach Erwerbsstatus des Antragstellers und Haushaltsgröße

Erwerbsstatus	Insgesamt	Haushalte mit ... Familienmitgliedern					
		1	2	3	4	5	6 und mehr
Haushalte mit Wohngeld							
Erwerbstätige	22 686	7 679	5 091	3 590	3 939	1 526	861
Arbeitslose	6 578	3 541	1 440	765	580	169	83
Nichterwerbs- personen	41 258	33 821	4 283	1 773	921	313	147
Insgesamt	70 522	45 041	10 814	6 128	5 440	2 008	1 091
als Mietzuschuss							
Erwerbstätige	18 437	7 292	4 577	2 866	2 536	814	352
Arbeitslose	5 653	3 277	1 232	619	389	98	38
Nichterwerbs- personen	39 009	32 853	3 809	1 446	649	183	69
Zusammen	63 099	43 422	9 618	4 931	3 574	1 095	459
als Lastenzuschuss							
Erwerbstätige	4 249	387	514	724	1 403	712	509
Arbeitslose	925	264	208	146	191	71	45
Nichterwerbs- personen	2 249	968	474	327	272	130	78
Zusammen	7 423	1 619	1 196	1 197	1 866	913	632
durchschnittliches monatliches Gesamteinkommen der Haushalte mit Wohngeld in €							
Erwerbstätige	826	535	713	867	1 176	1 302	1 460
Arbeitslose	692	536	732	828	1 122	1 240	1 319
Nichterwerbs- personen	578	570	520	525	950	1 122	1 324
Insgesamt	669	562	639	763	1 132	1 269	1 431
durchschnittlicher monatlicher Wohngeldanspruch der Haushalte mit Wohngeld in €							
Erwerbstätige	99	70	90	102	124	147	197
Arbeitslose	83	67	81	98	124	151	224
Nichterwerbs- personen	72	61	102	132	152	171	204
Insgesamt	82	63	93	110	129	151	200

1) ohne wohngeldrechtliche Teilhaushalte

5. Haushalte mit Wohngeld am 31. Dezember 2006 nach Kreisfreien Städten und Landkreisen

Kreisfreie Stadt Landkreis Regierungsbezirk Land	Reine Wohngeldhaushalte			Wohngeldrechtliche Teilhaushalte		
	insgesamt	je 1 000 Einwohner	je 1 000 Haushalte ¹⁾	insgesamt	je 1 000 Einwohner	je 1 000 Haushalte ¹⁾
Chemnitz, Stadt	4 617	18,8	35,2	114	0,5	0,9
Plauen, Stadt	1 395	20,4	40,2	68	1,0	2,0
Zwickau, Stadt	1 697	17,5	33,6	47	0,5	0,9
Annaberg	1 462	17,7	36,8	37	0,4	0,9
Chemnitzer Land	2 531	19,0	38,4	57	0,4	0,9
Freiberg	2 492	17,4	34,2	82	0,6	1,1
Vogtlandkreis	2 462	13,1	26,3	44	0,2	0,5
Mittlerer Erzgebirgskreis	1 389	15,8	31,4	101	1,1	2,3
Mittweida	1 595	12,3	21,8	46	0,4	0,6
Stollberg	1 294	14,7	29,6	24	0,3	0,5
Aue-Schwarzenberg	2 003	15,5	32,3	148	1,1	2,4
Zwickauer Land	2 242	17,6	35,3	59	0,5	0,9
Regierungsbezirk Chemnitz	25 179	16,6	32,5	827	0,5	1,1
Dresden, Stadt	9 226	18,3	31,9	213	0,4	0,7
Görlitz, Stadt	1 191	20,9	38,7	72	1,3	2,3
Hoyerswerda, Stadt	674	16,2	29,8	24	0,6	1,1
Bautzen	1 865	12,6	25,5	99	0,7	1,4
Meißen	2 386	16,0	32,9	63	0,4	0,9
Niederschlesischer Oberlausitzkreis	1 360	14,4	29,4	95	1,0	2,1
Riesa-Großenhain	1 494	13,2	26,4	28	0,2	0,5
Löbau-Zittau	2 574	18,3	37,1	111	0,8	1,6
Sächsische Schweiz	2 418	17,5	35,3	57	0,4	0,8
Weißeritzkreis	1 872	15,4	32,5	67	0,6	1,2
Kamenz	2 018	13,6	27,6	97	0,7	1,3
Regierungsbezirk Dresden	27 078	16,3	31,6	926	0,6	1,1
Leipzig, Stadt	10 221	20,2	34,2	390	0,8	1,3
Delitzsch	1 788	14,7	30,4	54	0,4	0,9
Döbeln	1 023	14,3	27,9	31	0,4	0,8
Leipziger Land	1 933	13,2	25,9	74	0,5	1,0
Muldentalkreis	1 680	12,9	29,0	75	0,6	1,3
Torgau-Oschatz	1 620	17,1	34,5	46	0,5	1,0
Regierungsbezirk Leipzig	18 265	17,0	31,8	670	0,6	1,2
Sachsen	70 522	16,6	32,0	2 423	0,6	1,1

1) bezogen auf die Anzahl der Haushalte von 2006 (Ergebnisse des Mikrozensus)

6. Haushalte mit Wohngeld am 31. Dezember 2006 nach Kreisfreien Städten und Landkreisen sowie Art des Wohngeldes

Kreisfreie Stadt Landkreis Regierungsbezirk Land	Reine Wohngeldhaushalte			Wohngeldrechtliche Teilhaushalte		
	insgesamt	mit Mietzuschuss	mit Lastenzuschuss	insgesamt	mit Mietzuschuss	mit Lastenzuschuss
Chemnitz, Stadt	4 617	4 445	172	114	113	1
Plauen, Stadt	1 395	1 320	75	68	64	4
Zwickau, Stadt	1 697	1 626	71	47	45	2
Annaberg	1 462	1 140	322	37	25	12
Chemnitzer Land	2 531	2 248	283	57	50	7
Freiberg	2 492	2 184	308	82	70	12
Vogtlandkreis	2 462	2 002	460	44	36	8
Mittlerer Erzgebirgskreis	1 389	1 073	316	101	82	19
Mittweida	1 595	1 353	242	46	39	7
Stollberg	1 294	1 081	213	24	18	6
Aue-Schwarzenberg	2 003	1 702	301	148	135	13
Zwickauer Land	2 242	1 801	441	59	50	9
Regierungsbezirk Chemnitz	25 179	21 975	3 204	827	727	100
Dresden, Stadt	9 226	9 051	175	213	208	5
Görlitz, Stadt	1 191	1 131	60	72	70	2
Hoyerswerda, Stadt	674	648	26	24	23	1
Bautzen	1 865	1 601	264	99	84	15
Meißen	2 386	2 148	238	63	53	10
Niederschlesischer Oberlausitzkreis	1 360	1 001	359	95	77	18
Riesa-Großenhain	1 494	1 260	234	28	22	6
Löbau-Zittau	2 574	2 107	467	111	82	29
Sächsische Schweiz	2 418	2 153	265	57	52	5
Weißeritzkreis	1 872	1 578	294	67	56	11
Kamenz	2 018	1 585	433	97	71	26
Regierungsbezirk Dresden	27 078	24 263	2 815	926	798	128
Leipzig, Stadt	10 221	10 051	170	390	387	3
Delitzsch	1 788	1 603	185	54	49	5
Döbeln	1 023	883	140	31	24	7
Leipziger Land	1 933	1 652	281	74	63	11
Muldentalkreis	1 680	1 428	252	75	63	12
Torgau-Oschatz	1 620	1 244	376	46	36	10
Regierungsbezirk Leipzig	18 265	16 861	1 404	670	622	48
Sachsen	70 522	63 099	7 423	2 423	2 147	276

7. Haushalte mit Wohngeld¹⁾ am 31. Dezember 2006 nach Kreisfreien Städten und Landkreisen sowie Haushaltsgröße

Kreisfreie Stadt Landkreis Regierungsbezirk Land	Insgesamt	Haushalte mit ... Familienmitgliedern					
		1	2	3	4	5	6 und mehr
Chemnitz, Stadt	4 617	3 111	705	346	295	106	54
Plauen, Stadt	1 395	944	218	107	88	18	20
Zwickau, Stadt	1 697	1 170	238	118	110	34	27
Annaberg	1 462	698	230	169	206	93	66
Chemnitzer Land	2 531	1 623	363	203	210	89	43
Freiberg	2 492	1 505	385	240	249	67	46
Vogtlandkreis	2 462	1 441	393	236	211	114	67
Mittlerer Erzgebirgskreis	1 389	682	218	155	185	96	53
Mittweida	1 595	996	241	146	126	51	35
Stollberg	1 294	646	228	154	167	61	38
Aue-Schwarzenberg	2 003	1 122	327	191	220	100	43
Zwickauer Land	2 242	1 245	396	238	198	104	61
Regierungsbezirk Chemnitz	25 179	15 183	3 942	2 303	2 265	933	553
Dresden, Stadt	9 226	6 248	1 414	792	547	151	74
Görlitz, Stadt	1 191	785	194	89	80	24	19
Hoyerswerda, Stadt	674	462	109	41	44	13	5
Bautzen	1 865	1 133	268	166	194	68	36
Meißen	2 386	1 518	362	207	184	77	38
Niederschlesischer Oberlausitzkreis	1 360	734	223	137	170	54	42
Riesa-Großenhain	1 494	913	236	138	142	44	21
Löbau-Zittau	2 574	1 718	323	224	201	77	31
Sächsische Schweiz	2 418	1 503	380	253	185	63	34
Weißeritzkreis	1 872	1 048	315	217	202	63	27
Kamenitz	2 018	1 152	290	202	232	98	44
Regierungsbezirk Dresden	27 078	17 214	4 114	2 466	2 181	732	371
Leipzig, Stadt	10 221	7 493	1 484	648	390	144	62
Delitzsch	1 788	1 200	274	140	119	33	22
Döbeln	1 023	666	156	88	73	24	16
Leipziger Land	1 933	1 272	288	170	140	45	18
Muldentalkreis	1 680	1 064	281	157	107	44	27
Torgau-Oschatz	1 620	949	275	156	165	53	22
Regierungsbezirk Leipzig	18 265	12 644	2 758	1 359	994	343	167
Sachsen	70 522	45 041	10 814	6 128	5 440	2 008	1 091

1) ohne wohngeldrechtliche Teilhaushalte

8. Haushalte mit Wohngeld¹⁾ am 31. Dezember 2006 nach Kreisfreien Städten und Landkreisen, Bezugsfertigkeit und Ausstattung der Wohnung

Kreisfreie Stadt Landkreis Regierungsbezirk Land	Insgesamt	Davon in Wohnraum, der ... bezugsfertig geworden ist			
		bis 31. Dezember 1965		ab 1.1.1966 bis zum 31.12.1991	1992 und später
		mit sonstiger Ausstattung	mit Sammelheizung und mit Bad oder Duschraum		
Chemnitz, Stadt	4 617	32	521	1 476	2 588
Plauen, Stadt	1 395	8	317	308	762
Zwickau, Stadt	1 697	7	17	596	1 077
Annaberg	1 462	32	310	361	759
Chemnitzer Land	2 531	45	434	546	1 506
Freiberg	2 492	59	702	899	832
Vogtlandkreis	2 462	77	673	719	993
Mittlerer Erzgebirgskreis	1 389	38	321	445	585
Mittweida	1 595	47	406	377	765
Stollberg	1 294	38	385	312	559
Aue-Schwarzenberg	2 003	43	554	593	813
Zwickauer Land	2 242	39	450	579	1 174
Regierungsbezirk Chemnitz	25 179	465	5 090	7 211	12 413
Dresden, Stadt	9 226	134	1 819	2 725	4 548
Görlitz, Stadt	1 191	20	469	338	364
Hoyerswerda, Stadt	674	4	123	271	276
Bautzen	1 865	41	282	686	856
Meißen	2 386	80	769	474	1 063
Niederschlesischer Oberlausitzkreis	1 360	31	284	559	486
Riesa-Großenhain	1 494	21	320	488	665
Löbau-Zittau	2 574	102	413	610	1 449
Sächsische Schweiz	2 418	62	499	630	1 227
Weißeritzkreis	1 872	43	291	348	1 190
Kamenz	2 018	48	355	511	1 104
Regierungsbezirk Dresden	27 078	586	5 624	7 640	13 228
Leipzig, Stadt	10 221	163	1 527	2 523	6 008
Delitzsch	1 788	24	352	487	925
Döbeln	1 023	22	199	130	672
Leipziger Land	1 933	25	497	388	1 023
Muldentalkreis	1 680	23	191	349	1 117
Torgau-Oschatz	1 620	25	120	345	1 130
Regierungsbezirk Leipzig	18 265	282	2 886	4 222	10 875
Sachsen	70 522	1 333	13 600	19 073	36 516

1) ohne wohngeldrechtliche Teilhaushalte

9. Haushalte mit Wohngeld¹⁾ am 31. Dezember 2006 nach Kreisfreien Städten und Landkreisen sowie der Höhe des monatlichen Wohngeldes

Kreisfreie Stadt Landkreis Regierungsbezirk Land	Haushalte					Anteil Haushalte in %				
	mit monatlichem Wohngeld von... bis unter ... €					mit monatlichem Wohngeld von... bis unter ... €				
	unter 100	100 - 150	150 - 200	200 - 250	250 und mehr	unter 100	100 - 150	150 - 200	200 - 250	250 und mehr
Chemnitz, Stadt	3 410	696	294	115	102	73,9	15,1	6,4	2,5	2,2
Plauen, Stadt	1 008	229	88	50	20	72,3	16,4	6,3	3,6	1,4
Zwickau, Stadt	1 310	221	100	43	23	77,2	13,0	5,9	2,5	1,4
Annaberg	1 016	224	109	63	50	69,5	15,3	7,5	4,3	3,4
Chemnitzer Land	1 763	425	191	83	69	69,7	16,8	7,5	3,3	2,7
Freiberg	1 743	459	178	65	47	69,9	18,4	7,1	2,6	1,9
Vogtlandkreis	1 747	402	175	81	57	71,0	16,3	7,1	3,3	2,3
Mittlerer Erzgebirgskreis	957	228	112	57	35	68,9	16,4	8,1	4,1	2,5
Mittweida	1 162	243	108	41	41	72,9	15,2	6,8	2,6	2,6
Stollberg	894	217	100	56	27	69,1	16,8	7,7	4,3	2,1
Aue-Schwarzenberg	1 444	291	149	71	48	72,1	14,5	7,4	3,5	2,4
Zwickauer Land	1 531	367	172	101	71	68,3	16,4	7,7	4,5	3,2
Regierungsbezirk Chemnitz	17 985	4 002	1 776	826	590	71,4	15,9	7,1	3,3	2,3
Dresden, Stadt	6 646	1 460	607	305	208	72,0	15,8	6,6	3,3	2,3
Görlitz, Stadt	914	158	69	31	19	76,7	13,3	5,8	2,6	1,6
Hoyerswerda, Stadt	519	100	33	17	5	77,0	14,8	4,9	2,5	0,7
Bautzen	1 352	260	146	65	42	72,5	13,9	7,8	3,5	2,3
Meißen	1 653	356	202	92	83	69,3	14,9	8,5	3,9	3,5
Niederschlesischer Oberlausitzkreis	965	206	103	52	34	71,0	15,1	7,6	3,8	2,5
Riesa-Großenhain	1 069	248	103	43	31	71,6	16,6	6,9	2,9	2,1
Löbau-Zittau	1 882	459	140	54	39	73,1	17,8	5,4	2,1	1,5
Sächsische Schweiz	1 709	396	151	86	76	70,7	16,4	6,2	3,6	3,1
Weißeritzkreis	1 335	285	129	61	62	71,3	15,2	6,9	3,3	3,3
Kamenz	1 356	351	148	82	81	67,2	17,4	7,3	4,1	4,0
Regierungsbezirk Dresden	19 400	4 279	1 831	888	680	71,6	15,8	6,8	3,3	2,5
Leipzig, Stadt	7 483	1 697	602	234	205	73,2	16,6	5,9	2,3	2,0
Delitzsch	1 247	308	136	44	53	69,7	17,2	7,6	2,5	3,0
Döbeln	744	148	69	31	31	72,7	14,5	6,7	3,0	3,0
Leipziger Land	1 363	326	134	65	45	70,5	16,9	6,9	3,4	2,3
Muldentalkreis	1 199	284	112	47	38	71,4	16,9	6,7	2,8	2,3
Torgau-Oschatz	1 125	270	113	60	52	69,4	16,7	7,0	3,7	3,2
Regierungsbezirk Leipzig	13 161	3 033	1 166	481	424	72,1	16,6	6,4	2,6	2,3
Sachsen	50 546	11 314	4 773	2 195	1 694	71,7	16,0	6,8	3,1	2,4

1) ohne wohngeldrechtliche Teilhaushalte

10. Haushalte mit Wohngeld¹⁾ sowie deren Durchschnittsbeträge für Gesamteinkommen, Wohngeld, Miete/Belastung und Wohnfläche am 31. Dezember 2006 nach Kreisfreien Städten und Landkreisen

Kreisfreie Stadt Landkreis Regierungsbezirk Land	Insgesamt	Mit durchschnittlichem/r (monatlichem/r)			
		Gesamt- einkommen ²⁾	Wohngeld	Miete/Belastung	Wohnfläche
		€			m ²
Chemnitz, Stadt	4 617	669	79	300	53
Plauen, Stadt	1 395	633	80	279	57
Zwickau, Stadt	1 697	672	75	293	52
Annaberg	1 462	751	86	321	71
Chemnitzer Land	2 531	682	86	310	58
Freiberg	2 492	680	82	303	59
Vogtlandkreis	2 462	680	82	301	66
Mittlerer Erzgebirgskreis	1 389	744	85	316	68
Mittweida	1 595	689	80	307	61
Stollberg	1 294	731	84	323	66
Aue-Schwarzenberg	2 003	718	82	312	63
Zwickauer Land	2 242	693	87	317	66
Regierungsbezirk Chemnitz	25 179	690	82	306	61
Dresden, Stadt	9 226	640	81	304	51
Görlitz, Stadt	1 191	647	72	288	59
Hoyerswerda, Stadt	674	658	73	282	51
Bautzen	1 865	683	81	304	64
Meißen	2 386	672	87	321	59
Niederschlesischer Oberlausitzkreis	1 360	710	82	321	69
Riesa-Großenhain	1 494	685	80	313	63
Löbau-Zittau	2 574	657	77	291	62
Sächsische Schweiz	2 418	666	85	308	58
Weißeritzkreis	1 872	696	84	323	62
Kamenz	2 018	696	90	329	68
Regierungsbezirk Dresden	27 078	664	82	308	58
Leipzig, Stadt	10 221	625	79	294	51
Delitzsch	1 788	651	85	309	58
Döbeln	1 023	664	82	306	61
Leipziger Land	1 933	679	84	320	57
Muldentalkreis	1 680	671	82	316	59
Torgau-Oschatz	1 620	679	87	322	67
Regierungsbezirk Leipzig	18 265	645	81	303	55
Sachsen	70 522	669	82	306	58

1) ohne wohngeldrechtliche Teilhaushalte

2) der zwölfte Teil des nach den §§ 10 bis 13 Wohngeldgesetz ermittelten Einkommens aller zum Haushalt rechnenden Familienmitglieder

11. Durchschnittliche monatliche Miete/Belastung je m² Wohnfläche und Wohngeldanspruch der Haushalte mit Wohngeld¹⁾ am 31. Dezember 2006 nach Kreisfreien Städten und Landkreisen sowie Art des Wohngeldes (in €)

Kreisfreie Stadt Landkreis Regierungsbezirk Land	Durchschnittliche/r monatliche/r					
	Miete/Belastung je m ²			Wohngeldanspruch		
	insgesamt	mit Mietzuschuss	mit Lastenzuschuss	insgesamt	mit Mietzuschuss	mit Lastenzuschuss
Chemnitz, Stadt	5,65	5,76	4,26	78,89	77,88	104,94
Plauen, Stadt	4,89	5,02	3,84	79,55	77,07	123,21
Zwickau, Stadt	5,60	5,71	4,36	74,89	73,29	111,75
Annaberg	4,55	4,95	3,83	85,91	77,79	114,63
Chemnitzer Land	5,32	5,75	3,75	85,52	82,44	110,03
Freiberg	5,15	5,57	3,85	81,70	78,29	105,87
Vogtlandkreis	4,55	4,96	3,69	82,16	74,65	114,84
Mittlerer Erzgebirgskreis	4,63	5,31	3,55	85,20	78,27	108,74
Mittweida	5,01	5,51	3,78	79,85	72,76	119,50
Stollberg	4,89	5,19	4,10	83,92	78,38	112,08
Aue-Schwarzenberg	4,96	5,26	4,13	81,97	76,47	113,05
Zwickauer Land	4,83	5,33	3,88	87,44	80,73	114,84
Regierungsbezirk Chemnitz	5,05	5,43	3,86	82,00	77,55	112,53
Dresden, Stadt	5,95	6,00	4,63	81,26	80,51	120,00
Görlitz, Stadt	4,88	4,90	4,74	72,39	70,13	114,92
Hoyerswerda, Stadt	5,50	5,62	4,05	72,70	71,63	99,31
Bautzen	4,78	5,28	3,46	81,17	77,20	105,26
Meißen	5,46	5,80	4,03	87,08	83,31	121,10
Niederschlesischer Oberlausitzkreis	4,64	5,39	3,71	82,35	72,01	111,18
Riesa-Großenhain	5,00	5,38	4,08	79,52	73,84	110,12
Löbau-Zittau	4,73	5,55	3,26	76,61	71,98	97,49
Sächsische Schweiz	5,27	5,67	3,74	84,61	80,98	114,12
Weißeritzkreis	5,22	5,66	4,09	83,73	78,44	112,13
Kamenz	4,80	5,52	3,66	90,01	82,70	116,80
Regierungsbezirk Dresden	5,29	5,69	3,77	81,80	78,43	110,86
Leipzig, Stadt	5,72	5,75	4,78	79,28	78,76	110,31
Delitzsch	5,35	5,70	3,98	85,19	82,33	110,00
Döbeln	5,04	5,43	3,88	82,18	77,62	110,93
Leipziger Land	5,57	6,00	4,35	84,31	80,19	108,54
Muldentalkreis	5,32	5,85	3,94	81,79	76,10	114,05
Torgau-Oschatz	4,81	5,40	3,87	86,59	79,10	111,36
Regierungsbezirk Leipzig	5,49	5,73	4,09	81,43	78,98	110,93
Sachsen	5,25	5,61	3,87	81,78	78,27	111,59

1) ohne wohngeldrechtliche Teilhaushalte

12. Haushalte mit Wohngeld¹⁾ am 31. Dezember 2006 nach Kreisfreien Städten und Landkreisen sowie Erwerbsstatus des Antragstellers

Kreisfreie Stadt Landkreis Regierungsbezirk Land	Insgesamt	Erwerbstätige			
		zusammen	Selbständige	Beamte/ Angestellte	Arbeiter
Chemnitz, Stadt	4 617	1 335	184	598	553
Plauen, Stadt	1 395	440	75	165	200
Zwickau, Stadt	1 697	427	49	175	203
Annaberg	1 462	655	91	154	410
Chemnitzer Land	2 531	802	94	240	468
Freiberg	2 492	870	98	302	470
Vogtlandkreis	2 462	938	146	226	566
Mittlerer Erzgebirgskreis	1 389	601	90	127	384
Mittweida	1 595	492	61	194	237
Stollberg	1 294	546	81	188	277
Aue-Schwarzenberg	2 003	789	113	243	433
Zwickauer Land	2 242	819	134	257	428
Regierungsbezirk Chemnitz	25 179	8 714	1 216	2 869	4 629
Dresden, Stadt	9 226	3 023	539	1 702	782
Görlitz, Stadt	1 191	346	55	167	124
Hoyerswerda, Stadt	674	165	5	60	100
Bautzen	1 865	594	85	211	298
Meißen	2 386	802	124	341	337
Niederschlesischer Oberlausitzkreis	1 360	439	56	93	290
Riesa-Großenhain	1 494	485	49	131	305
Löbau-Zittau	2 574	699	113	254	332
Sächsische Schweiz	2 418	769	116	202	451
Weißeritzkreis	1 872	701	112	193	396
Kamenz	2 018	761	113	244	404
Regierungsbezirk Dresden	27 078	8 784	1 367	3 598	3 819
Leipzig, Stadt	10 221	2 590	421	1 415	754
Delitzsch	1 788	555	58	194	303
Döbeln	1 023	321	39	100	182
Leipziger Land	1 933	609	53	292	264
Muldentalkreis	1 680	503	61	248	194
Torgau-Oschatz	1 620	610	79	219	312
Regierungsbezirk Leipzig	18 265	5 188	711	2 468	2 009
Sachsen	70 522	22 686	3 294	8 935	10 457

¹⁾ ohne wohngeldrechtliche Teilhaushalte

Arbeitslose	Nichterwerbspersonen			Kreisfreie Stadt Landkreis Regierungsbezirk Land
	zusammen	Rentner/ Pensionäre	Studenten/ Sonstige	
369	2 913	2 403	510	Chemnitz, Stadt
164	791	704	87	Plauen, Stadt
159	1 111	968	143	Zwickau, Stadt
172	635	502	133	Annaberg
259	1 470	1 295	175	Chemnitzer Land
248	1 374	1 142	232	Freiberg
245	1 279	1 085	194	Vogtlandkreis
143	645	525	120	Mittlerer Erzgebirgskreis
169	934	816	118	Mittweida
149	599	478	121	Stollberg
243	971	844	127	Aue-Schwarzenberg
230	1 193	968	225	Zwickauer Land
2 550	13 915	11 730	2 185	Regierungsbezirk Chemnitz
674	5 529	4 402	1 127	Dresden, Stadt
118	727	625	102	Görlitz, Stadt
60	449	413	36	Hoyerswerda, Stadt
172	1 099	938	161	Bautzen
187	1 397	1 186	211	Meißen
171	750	623	127	Niederschlesischer Oberlausitzkreis
140	869	756	113	Riesa-Großenhain
255	1 620	1 431	189	Löbau-Zittau
236	1 413	1 177	236	Sächsische Schweiz
185	986	762	224	Weißeritzkreis
190	1 067	856	211	Kamenz
2 388	15 906	13 169	2 737	Regierungsbezirk Dresden
772	6 859	5 233	1 626	Leipzig, Stadt
185	1 048	919	129	Delitzsch
120	582	494	88	Döbeln
167	1 157	1 004	153	Leipziger Land
191	986	859	127	Muldentalkreis
205	805	695	110	Torgau-Oschatz
1 640	11 437	9 204	2 233	Regierungsbezirk Leipzig
6 578	41 258	34 103	7 155	Sachsen

13. Teilhaushalte mit Wohngeld am 31. Dezember 2006 nach Kreisfreien Städten und Landkreisen sowie Haushaltsgröße

Kreisfreie Stadt Landkreis Regierungsbezirk Land	Insgesamt	Davon		Anteil der ... in %	
		Einpersonen- haushalte	Mehrpersonen- haushalte	Einpersonen- haushalte	Mehrpersonen- haushalte
Chemnitz, Stadt	114	100	14	87,7	12,3
Plauen, Stadt	68	67	1	98,5	1,5
Zwickau, Stadt	47	38	9	80,9	19,1
Annaberg	37	32	5	86,5	13,5
Chemnitzer Land	57	50	7	87,7	12,3
Freiberg	82	72	10	87,8	12,2
Vogtlandkreis	44	40	4	90,9	9,1
Mittlerer Erzgebirgskreis	101	90	11	89,1	10,9
Mittweida	46	42	4	91,3	8,7
Stollberg	24	19	5	79,2	20,8
Aue-Schwarzenberg	148	108	40	73,0	27,0
Zwickauer Land	59	47	12	79,7	20,3
Regierungsbezirk Chemnitz	827	705	122	85,2	14,8
Dresden, Stadt	213	186	27	87,3	12,7
Görlitz, Stadt	72	63	9	87,5	12,5
Hoyerswerda, Stadt	24	18	6	75,0	25,0
Bautzen	99	86	13	86,9	13,1
Meißen	63	52	11	82,5	17,5
Niederschlesischer Oberlausitzkreis	95	81	14	85,3	14,7
Riesa-Großenhain	28	24	4	85,7	14,3
Löbau-Zittau	111	91	20	82,0	18,0
Sächsische Schweiz	57	49	8	86,0	14,0
Weißeritzkreis	67	57	10	85,1	14,9
Kamenz	97	81	16	83,5	16,5
Regierungsbezirk Dresden	926	788	138	85,1	14,9
Leipzig, Stadt	390	352	38	90,3	9,7
Delitzsch	54	42	12	77,8	22,2
Döbeln	31	24	7	77,4	22,6
Leipziger Land	74	61	13	82,4	17,6
Muldentalkreis	75	66	9	88,0	12,0
Torgau-Oschatz	46	37	9	80,4	19,6
Regierungsbezirk Leipzig	670	582	88	86,9	13,1
Sachsen	2 423	2 075	348	85,6	14,4

**14. Teilhaushalte mit Wohngeld am 31. Dezember 2006 nach Kreisfreien Städten
und Landkreisen sowie Wohngeldberechtigung des Antragstellers**

Kreisfreie Stadt Landkreis Regierungsbezirk Land	Insgesamt	Antragsteller ist wohngeldberechtigt	Antragsteller ist nicht wohngeldberechtigt	
			zusammen	darunter Antragsteller mit ALG II Bezug
Chemnitz, Stadt	114	49	65	63
Plauen, Stadt	68	29	39	39
Zwickau, Stadt	47	28	19	17
Annaberg	37	13	24	24
Chemnitzer Land	57	26	31	31
Freiberg	82	32	50	49
Vogtlandkreis	44	17	27	25
Mittlerer Erzgebirgskreis	101	24	77	77
Mittweida	46	11	35	34
Stollberg	24	7	17	16
Aue-Schwarzenberg	148	27	121	121
Zwickauer Land	59	30	29	29
Regierungsbezirk Chemnitz	827	293	534	525
Dresden, Stadt	213	124	89	80
Görlitz, Stadt	72	24	48	48
Hoyerswerda, Stadt	24	13	11	11
Bautzen	99	40	59	56
Meißen	63	29	34	31
Niederschlesischer Oberlausitzkreis	95	18	77	77
Riesa-Großenhain	28	15	13	13
Löbau-Zittau	111	30	81	80
Sächsische Schweiz	57	25	32	32
Weißeritzkreis	67	37	30	24
Kamenz	97	29	68	59
Regierungsbezirk Dresden	926	384	542	511
Leipzig, Stadt	390	253	137	129
Delitzsch	54	34	20	17
Döbeln	31	12	19	19
Leipziger Land	74	36	38	38
Muldentalkreis	75	32	43	42
Torgau-Oschatz	46	19	27	26
Regierungsbezirk Leipzig	670	386	284	271
Sachsen	2 423	1 063	1 360	1 307