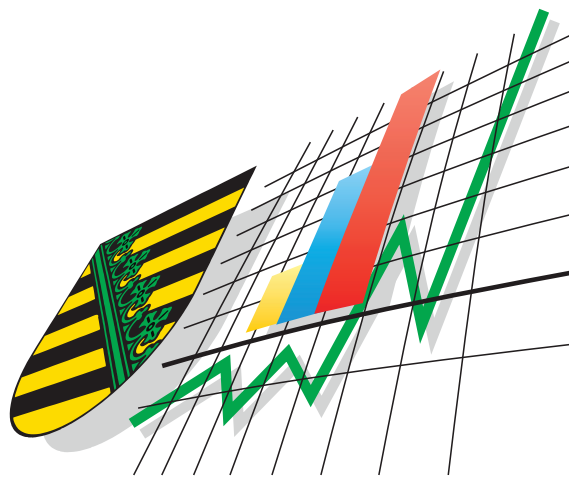


Statistisches Landesamt
des Freistaates
Sachsen



Statistische Berichte

Jugendhilfe im Freistaat Sachsen

Ausgaben und Einnahmen

2002

Zeichenerklärung

-	Nichts vorhanden (genau Null)	x	Tabellenfach gesperrt, weil Aussage nicht sinnvoll
0	Weniger als die Hälfte von 1 in der letzten besetzten Stelle, jedoch mehr als nichts	()	Aussagewert ist eingeschränkt
...	Angabe fällt später an	p	vorläufige Zahl
/	Zahlenwert nicht sicher genug	r	berichtigte Zahl
.	Zahlenwert unbekannt oder geheim zu halten	s	geschätzte Zahl

Herausgeber:

Statistisches Landesamt des Freistaates Sachsen

Macherstraße 63
01917 Kamenz

Postfach 11 05
01911 Kamenz

Telefon

Vermittlung 03578 33-0

Präsident/Sekretariat -1900

Auskunft -1913, -1914

Bibliothek -4352

Vertrieb -4316

Telefax -1999

Telefax -1921

Telefax -1598

Internet

www.statistik.sachsen.de

E-Mail

info@statistik.sachsen.de

Informationsbüro Dresden

Rampische Str. 4
01067 Dresden

Telefon 0351 483-3180

Telefax -3184

E-Mail iPunkt@statistik.sachsen.de

Kein Zugang für elektronisch signierte sowie verschlüsselte Dokumente

© Statistisches Landesamt des Freistaates Sachsen, Kamenz, April 2004

Für nichtgewerbliche Zwecke sind Vervielfältigung und unentgeltliche Verbreitung, auch auszugsweise, mit Quellenangabe gestattet. Die Verbreitung, auch auszugsweise, über elektronische Systeme/Datenträger bedarf der vorherigen Zustimmung. Alle übrigen Rechte bleiben vorbehalten.

Inhalt

	Seite
Vorbemerkungen	3
Erläuterungen	4
Ergebnisdarstellung	5

Tabellen

1. Ausgaben und Einnahmen für die Jugendhilfe 2002 für Einzel- und Gruppenhilfen und Einrichtungen der Jugendhilfe nach Trägern und Regierungsbezirken	9
2. Ausgaben und Einnahmen für die Jugendhilfe 2002 für Einzel- und Gruppenhilfen und Einrichtungen der Jugendhilfe nach Kreisen	10
3. Ausgaben für die Jugendhilfe 2001 und 2002 für Einzel- und Gruppenhilfen und Einrichtungen der Jugendhilfe nach Leistungsbereichen	11
4. Ausgaben und Einnahmen für Einzel- und Gruppenhilfen 2002 nach Art der Hilfe, Trägern und Verwendungszweck bzw. Art der Einnahme	12
5. Ausgaben für ausgewählte Einzel- und Gruppenhilfen 1998 bis 2002 nach Art der Hilfe	13
6. Ausgaben für ausgewählte Einzel- und Gruppenhilfen 2002 nach Art der Hilfe, Trägern und Verwendungszweck	14
7. Ausgaben für ausgewählte Einzel- und Gruppenhilfen 2001 und Veränderung der Ausgaben 2002 gegenüber 2001 nach Art der Hilfe und Trägern	15
8. Ausgaben für die Einrichtungen der Jugendhilfe 1998 bis 2002 nach Einrichtungsarten	16
9. Ausgaben und Einnahmen für die Einrichtungen der Jugendhilfe 2002 nach Einrichtungsarten und Trägern	17
10. Ausgaben für die Einrichtungen öffentlicher Träger der Jugendhilfe 2002 nach Einrichtungsarten und Art der Ausgaben	18
11. Einnahmen von den Einrichtungen öffentlicher Träger der Jugendhilfe 2002 nach Einrichtungsarten und Art der Einnahmen	18
12. Zuschüsse für Einrichtungen freier Träger der Jugendhilfe 2002 nach Einrichtungsarten und Art der Zuschüsse	19

Abbildungen

Abb. 1 Ausgaben für die Jugendhilfe 2002 nach Leistungsbereichen	7
Abb. 2 Ausgaben für die Einrichtungen der Jugendhilfe 1997 bis 2002 nach Einrichtungsarten	8

Vorbemerkungen

Rechtsgrundlage

Rechtsgrundlage für die Statistik der Jugendhilfe ist das Achte Buch Sozialgesetzbuch (SGB VIII) – Kinder- und Jugendhilfe – in der Fassung der Bekanntmachung vom 8. Dezember 1998 (BGBl. I S. 3546), zuletzt geändert durch Artikel 10 Nr. 9 des Gesetzes vom 20. Oktober 2002 (BGBl. I S. 1426) in Verbindung mit dem Bundesstatistikgesetz (BStatG) vom 22. Januar 1987 (BGBl. I S. 462, 565), zuletzt geändert durch Artikel 16 des Gesetzes vom 21. August 2002 (BGBl. I S. 3322).

Methodische Hinweise

Das Gesamtkonzept der Jugendhilfestatistik, erhoben nach den §§ 98 bis 103 SGB VIII – Kinder- und Jugendhilfe –, umfasst vier getrennte Erhebungsteile:

Teil I	Erzieherische Hilfen
Teil II	Maßnahmen der Jugendarbeit
Teil III	Einrichtungen und tätige Personen
Teil IV	Ausgaben und Einnahmen für die Jugendhilfe

Alle vier Teile werden gesondert veröffentlicht. In der vorliegenden Publikation wird der Teil IV, dessen Angaben nach § 99 Abs. 10 SGB VIII erhoben werden, dargestellt.

Den Berechnungen liegen die ungerundeten Werte zugrunde, Rundungsdifferenzen sind möglich.

Die Erfassung der Daten erfolgt in der Jugendhilfestatistik nach den Regionalangaben der Auskunftspflichtigen (Träger). Einzelne Tabellen, durch Fußnoten gekennzeichnet, enthalten deshalb in den Summen der kreisfreien Städte und Regierungsbezirke Chemnitz und Dresden die Ausgaben und Einnahmen des Landesjugendamtes bzw. der Obersten Landesjugendbehörde, obwohl diese territorial für den Freistaat Sachsen zuständig sind.

Teil IV - Ausgaben und Einnahmen für die Jugendhilfe

Der Teil IV der Jugendhilfestatistik soll einen Überblick über die finanziellen Aufwendungen, die für die Jugendhilfe erbracht werden, und über die entsprechenden Einnahmen vermitteln. Die statistische Erhebung erfasst die Ausgaben und Einnahmen für die Jugendhilfe in zwei Teilen:

Bogen 1	Ausgaben und Einnahmen für Einzel- und Gruppenhilfen und andere Ausgaben nach dem SGB VIII (nachfolgend: Ausgaben und Einnahmen für Einzel- und Gruppenhilfen)
Bogen 2	Ausgaben und Einnahmen für Einrichtungen.

Im Bogen 1 werden

- Personalausgaben,
- Leistungen für Berechtigte,
- sonstige laufende und einmalige Ausgaben sowie
- Zuschüsse an freie Träger

den einzelnen Hilfearten gemäß SGB VIII zugeordnet.

Dagegen werden die Einnahmen summiert ausgewiesen als

- Teilnahmebeiträge,
- Kostenbeiträge und übergeleitete Ansprüche, Erstattungen von Sozialleistungen, Leistungen Dritter und
- sonstige Einnahmen.

Mit Bogen 2 werden nach den Einrichtungsarten:

- Einrichtungen der Jugendarbeit,
- Einrichtungen der Jugendsozialarbeit,
- Einrichtungen der Familienförderung,
- Einrichtungen für werdende Mütter und Mütter oder Väter mit Kind(ern),
- Tageseinrichtungen für Kinder,
- Erziehungs-, Jugend- und Familienberatungsstellen,
- Einrichtungen für Hilfe zur Erziehung und für junge Volljährige sowie für die Inobhutnahme,
- Einrichtungen der Mitarbeiterfortbildung,
- sonstige Einrichtungen

sowohl die Ausgaben (Personal-, Sach- und investive Ausgaben) und Einnahmen (Gebühren, Entgelte und sonstige Einnahmen) für eigene Einrichtungen, als auch die Ausgaben für die Förderung der freien Träger (laufende und investive Zuschüsse, Darlehen und Beteiligungen) erhoben.

Ausgaben für die Jugendhilfeverwaltung, die sich weder den Einzel- und Gruppenhilfen, noch den Einrichtungen zuordnen lassen, werden im Bogen 2 in einem gesonderten Abschnitt nachgewiesen.

Für den Aufwand in der Jugendhilfe sind gemäß § 102 SGB VIII in Verbindung mit § 15 BStatG auskunftspflichtig:

- die örtlichen Träger der Jugendhilfe,
- die überörtlichen Träger der Jugendhilfe,
- die obersten Landesjugendbehörden,
- die fachlich zuständige oberste Bundesbehörde,
- kreisangehörige Gemeinden und Gemeindeverbände, soweit sie Aufgaben der Jugendhilfe wahrnehmen.

Die Angaben zu Teil IV werden jährlich erhoben.

Erläuterungen

Definition

In der Aufwandsstatistik werden die Ausgaben und Einnahmen der öffentlichen Jugendhilfe nach dem SGB VIII und nach anderen Rechtsvorschriften nachgewiesen, die von den öffentlichen Haushalten auf den in Einzelnachweisen angegebenen Haushaltstellen nach der kommunalen bzw. staatlichen Haushaltsystematik gebucht werden.

Inhalt der **Jugendhilfestatistik** sind **nur die unmittelbaren Ist-Ausgaben bzw. Ist-Einnahmen** nach der Haushaltrechnung. **Maßgebend ist der Aufwand der jeweiligen Gebietskörperschaft, der direkt für Leistungen an Letztempfänger erbracht wird**, nicht der Nachweis der haushaltmäßigen Belastungen auf jeder Ebene. Das bedeutet, dass Zuweisungen, Umlagen, Erstattungen und Darlehen der öffentlichen Haushalte untereinander, ebenso wie durchlaufende Gelder, in der Jugendhilfestatistik nicht zu erfassen sind.

Bemerkungen

Die Träger der freien Jugendhilfe sind für ihre Ausgaben nicht auskunftspflichtig. Dementsprechend werden mit der Erhebung Teil IV nur die Ausgaben der öffentlichen Hand für die Jugendhilfe erfasst. Die Ausgaben für die Aktivitäten der freien Träger werden nur in dem Umfang nachgewiesen, in dem sie durch Zuschüsse der öffentlichen Hand gefördert wurden. **In den vergangenen Jahren erfolgte dabei eine Untererfassung, so dass die laufenden Zuschüsse für Kindertageseinrichtungen freier Träger rückwirkend nicht vergleichbar sind.**

Ergebnisdarstellung

Im Freistaat Sachsen wurden 2002 insgesamt 1 069 Millionen € für die Jugendhilfe **ausgegeben**, 94 Millionen € mehr als 2001. Rund 756 Millionen € entfielen auf öffentliche Träger für individuelle und gruppenbezogene Hilfen nach dem SGB VIII sowie für Einrichtungen und Personalausgaben der Jugendhilfeverwaltung. 313 Millionen € wurden als Zuschüsse für freie Träger der Jugendhilfe verwendet.

Einnahmen erzielten die Träger der Jugendhilfe 2002 in Höhe von 134 Millionen €, darunter 89 Millionen € aus Gebühren, Entgelten und Teilnehmerbeiträgen. Damit betrugen die **reinen Ausgaben** für die Jugendhilfe im Berichtsjahr 2002 in Sachsen 934 Millionen €.

Einzel- und Gruppenhilfen

Die **Ausgaben** für Einzel- und Gruppenhilfen sind gegenüber 2001 um 6,3 Millionen € auf 289 Millionen € angestiegen. Größter Ausgabeposten waren mit 177 Millionen € die erzieherischen Hilfen. Ihr Anteil an den Gesamtausgaben lag mit 61,3 Prozent um 1,2 Prozentpunkte niedriger, aber absolut um 461 Tausend € höher als 2001. Trotz des Rückgangs der Ausgaben für Heimerziehung und sonstige betreute Wohnformen um 3,6 Millionen blieb diese Hilfeart mit 111 Millionen € der größte Ausgabeposten unter den Hilfen zur Erziehung, ihr Anteil betrug 62,8 Prozent, 2,2 Prozentpunkte weniger als im Vorjahr. Für die Förderung von Kindern in Tageseinrichtungen und in Tagespflege wurden 36,9 Millionen € ausgegeben, das entspricht einem Anteil von 12,6 Prozent, 1,2 Prozentpunkte mehr als 2001. Allein für Kinder in Tageseinrichtungen wurden 36,4 Millionen € davon verwendet (anteilig 98,5 Prozent). Die Ausgaben für die Jugendarbeit betrugen 12,8 Millionen €. Für die Jugendsozialarbeit wurden 9,2 Millionen € ausgegeben. Die folgende Tabelle zeigt einen Vergleich der Ausgaben zum Vorjahr und deren Anteil an den Ausgaben insgesamt für die erzieherischen Hilfen und ausgewählte Hilfearten nach dem SGB VIII.

Art der Hilfe	2002		2001		Veränderung 2002 gegenüber 2001 in %
	Ausgaben in 1 000 €	Anteil ¹⁾ in %	Ausgaben in 1 000 €	Anteil ¹⁾ in %	
Hilfen zur Erziehung	177 392	61,3	176 931	62,5	0,3
andere Hilfen zur Erziehung	2 733	1,5	538	0,3	408,0
institutionelle Beratung	3 959	2,2	2 379	1,4	66,4
soziale Gruppenarbeit	966	0,6	1 201	0,7	-19,6
Erziehungsbeistand, Betreuungshelfer	5 613	3,2	5 348	3,0	5,0
sozialpädagogische Familienhilfe	14 760	8,3	15 612	8,8	-5,5
Erziehung in einer Tagesgruppe	13 486	7,6	12 577	7,1	7,2
Vollzeitpflege	22 195	12,5	21 417	12,1	3,6
Heimerziehung; sonstige betreute Wohnform	111 450	62,8	115 056	65,0	-3,1
intensive sozialpädagogische Einzelbetreuung	2 230	1,3	2 804	1,6	-20,5
Förderung von Kindern in Tageseinrichtungen und in Tagespflege	36 907	12,8	32 703	11,6	12,9
darunter in Tageseinrichtungen	36 366	98,5	32 284	98,7	12,6
Jugendarbeit	12 769	4,4	16 009	5,7	-20,2
Hilfe für junge Volljährige	11 639	4,0	10 795	3,8	7,8
Jugendsozialarbeit	9 175	3,2	10 166	3,6	-9,8
Eingliederungshilfe für seelisch behinderte Kinder und Jugendliche	14 769	5,1	12 915	4,6	14,4

1) Anteil an den Gesamtausgaben bzw. den Ausgaben der jeweiligen übergeordneten Hilfeart

Den Ausgaben standen **Einnahmen** in Höhe von über 23 Millionen € gegenüber. Diese nahmen gegenüber dem Vorjahr um 1,1 Millionen € zu. Die **Nettoausgaben** für Einzel- und Gruppenhilfen betrugen 266 Millionen €, 5,2 Millionen € (2 Prozent) mehr als 2001.

Einrichtungen der Jugendhilfe

Für die Einrichtungen der Jugendhilfe wurden im Berichtsjahr **Ausgaben** in Höhe von 726,8 Millionen € ausgewiesen. 63,2 Prozent der Ausgaben (459,7 Millionen €) flossen in Einrichtungen öffentlicher Träger. Die Einrichtungen der freien Träger wurden mit 267,1 Millionen € unterstützt.

Die anteilig höchsten Ausgaben für die Einrichtungen der Jugendhilfe entfielen auf die in der Tabelle dargestellten Einrichtungsarten:

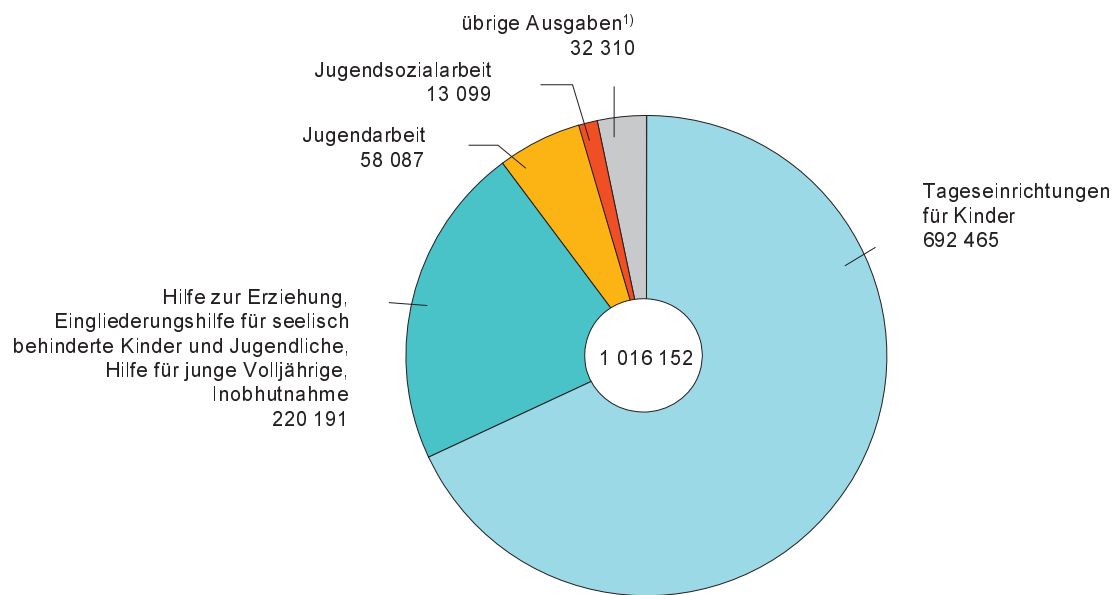
Art der Einrichtung	Ausgaben in Millionen €	Anteil in %	Veränderung zum Vorjahr in %
Tageseinrichtungen für Kinder	656,1	90,3	16,2
Einrichtungen der Jugendarbeit	45,3	6,2	-6,9
Einrichtungen für Hilfe zur Erziehung und Hilfe für junge Volljährige sowie für die Inobhutnahme	10,9	1,5	5,7
Erziehungs-, Jugend- und Familienberatungsstellen	6,1	0,8	-25,4
Einrichtungen der Jugendsozialarbeit	3,9	0,5	-43,6

Die **Einnahmen** von Einrichtungen öffentlicher Träger sowie aus Rückflüssen von Zuschüssen, die den freien Trägern gewährt wurden, beliefen sich 2002 auf 111,3 Millionen €. Damit betrugen die **Nettoausgaben** für die Einrichtungen der Jugendhilfe 615,6 Millionen € (einschließlich der Ausgaben für die Jugendhilfeverwaltung öffentlicher Träger waren es 668,2 Millionen €). Gegenüber 2001 wurden für die Einrichtungen der Jugendhilfe in Sachsen insgesamt 76,9 Millionen € netto mehr ausgegeben.

Die Personalausgaben für die Jugendhilfeverwaltung öffentlicher Träger betrugen 52,7 Millionen €.

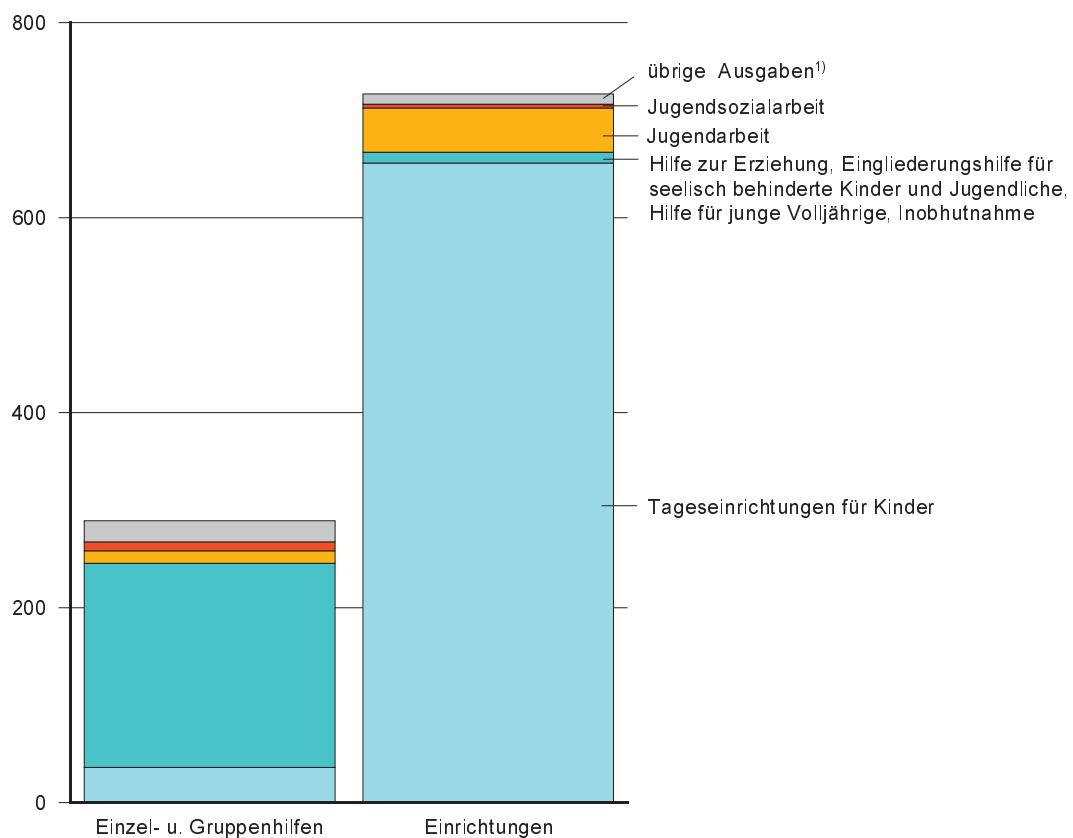
Abb. 1 Ausgaben für die Jugendhilfe 2002 nach Leistungsbereichen

Insgesamt
in 1 000 €

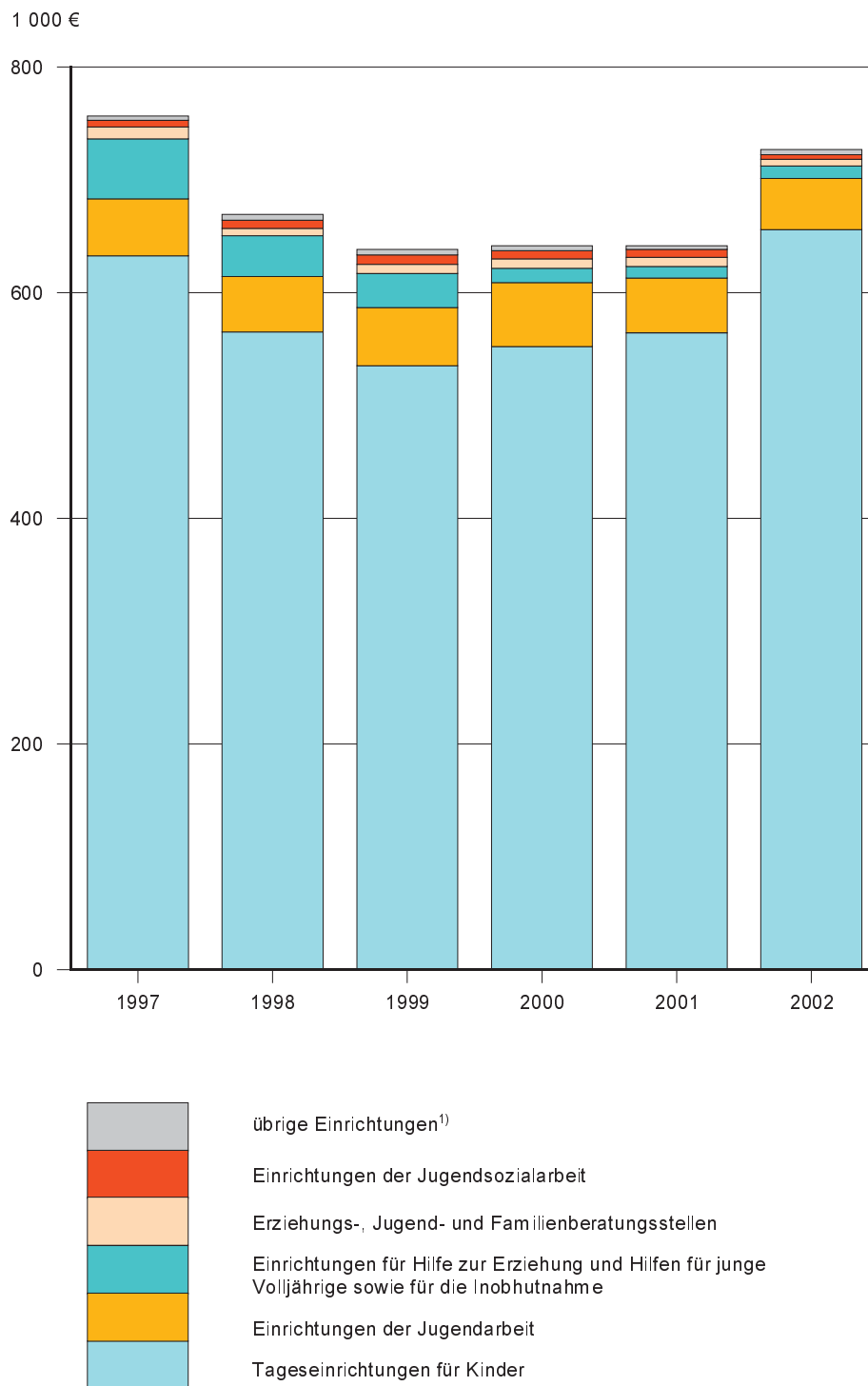


für Einzel- und Gruppenhilfen sowie Einrichtungen

1 000 €



¹⁾ Enthalten sind die Ausgaben der hier nicht dargestellten Leistungsbereiche sowie die nicht zuordenbaren Kosten bei Einzel- und Gruppenhilfen

Abb. 2 Ausgaben für die Einrichtungen der Jugendhilfe 1997 bis 2002 nach Einrichtungsarten

1) Enthalten sind Einrichtungen der Familienförderung, Einrichtungen für werdende Mütter und Mütter oder Väter mit Kind(ern), Einrichtungen der Mitarbeiterfortbildung und sonstige Einrichtungen

1. Ausgaben und Einnahmen für die Jugendhilfe 2002 für Einzel- und Gruppenhilfen und Einrichtungen der Jugendhilfe nach Trägern und Regierungsbezirken (in 1 000 €)

Merkmal	2002				2001	Veränderung 2002 gegen- über 2001 in %
	insgesamt	Regierungsbezirk				
		Chemnitz ¹⁾	Dresden ²⁾	Leipzig		
Ausgaben	1 068 820	371 943	415 994	280 883	974 708	9,7
Ausgaben für Einzel- und Gruppenhilfen	289 310	108 842	111 347	69 121	282 998	2,2
öffentlicher Träger	243 846	88 176	94 237	61 434	236 679	3,0
freier Träger	45 464	20 666	17 111	7 687	46 319	-1,8
Ausgaben für Einrichtungen	726 842	243 792	282 336	200 714	641 546	13,3
öffentlicher Träger	459 699	154 985	187 031	117 684	441 589	4,1
freier Träger	267 143	88 808	95 306	83 030	199 957	33,6
Personalausgaben der Jugendhilfe- verwaltung	52 668	19 309	22 310	11 049	50 164	5,0
Einnahmen	134 425	49 026	54 346	31 053	124 974	7,6
Einnahmen für Einzel- und Gruppen- hilfen	23 138	7 046	10 556	5 536	22 049	4,9
Einnahmen von Einrichtungen öffentlicher Träger	109 571	41 381	42 848	25 342	101 435	8,0
Rückflüsse der an freie Träger gewährten Zuschüsse	1 716	599	942	175	1 490	15,2
Reine Ausgaben	934 395	322 917	361 647	249 831	849 735	10,0
darunter						
für Kindertageseinrichtungen öffentlicher Träger	325 015	104 061	134 993	85 961	315 510	3,0
für Zuschüsse an Kindertages- einrichtungen freier Träger	230 886	74 809	82 680	73 397	158 123	46,0

1) einschließlich Landesjugendamt

2) einschließlich Oberste Landesjugendbehörde

2. Ausgaben und Einnahmen für die Jugendhilfe 2002 für Einzel- und Gruppenhilfen und Einrichtungen der Jugendhilfe nach Kreisen (in 1 000 €)

Kreis Regierungsbezirk Land	Bruttoausgaben			Einnahmen	Reine Ausgaben
	insgesamt	darunter Ausgaben für			
		Einzel- und Gruppenhilfen	Einrichtungen		
Chemnitz, Stadt ¹⁾	99 275	34 571	56 996	8 452	90 823
Plauen, Stadt	15 272	5 307	9 711	1 689	13 583
Zwickau, Stadt	37 482	12 475	23 357	6 516	30 966
Annaberg	14 827	2 137	11 983	2 988	11 839
Chemnitzer Land	25 716	7 269	16 950	2 530	23 185
Freiberg	32 987	7 154	25 478	5 869	27 118
Vogtlandkreis	36 905	9 876	24 715	4 290	32 615
Mittlerer Erzgebirgskreis	20 710	5 270	15 013	4 801	15 909
Mittweida	25 751	6 211	18 043	4 759	20 992
Stollberg	13 836	3 640	9 326	1 401	12 435
Aue-Schwarzenberg	21 761	8 264	13 026	2 432	19 329
Zwickauer Land	27 420	6 668	19 194	3 296	24 124
RB Chemnitz¹⁾	371 943	108 842	243 792	49 026	322 917
Dresden, Stadt ²⁾	159 420	42 033	108 836	21 570	137 850
Görlitz, Stadt	17 200	7 940	8 246	1 547	15 653
Hoyerswerda, Stadt	14 153	6 709	7 184	894	13 259
Bautzen	31 166	6 529	22 903	3 222	27 945
Meißen	35 718	7 314	26 707	4 268	31 450
Niederschlesischer Oberlausitzkreis	19 588	3 645	14 718	2 857	16 731
Riesa-Großenhain	26 187	6 941	17 952	4 230	21 957
Löbau-Zittau	30 602	7 581	20 925	4 560	26 042
Sächsische Schweiz	28 298	7 823	18 897	2 947	25 351
Weißeritzkreis	25 411	7 672	16 441	4 283	21 129
Kamenz	28 250	7 160	19 527	3 970	24 280
RB Dresden²⁾	415 994	111 347	282 336	54 346	361 647
Leipzig, Stadt	153 546	36 612	108 789	12 071	141 475
Delitzsch	24 158	5 617	18 086	2 985	21 173
Döbeln	16 805	3 541	12 426	2 897	13 908
Leipziger Land	31 533	9 614	21 704	3 931	27 602
Muldentalkreis	31 146	7 824	22 332	4 626	26 520
Torgau-Oschatz	23 696	5 912	17 377	4 543	19 153
RB Leipzig	280 883	69 121	200 714	31 053	249 831
Sachsen	1 068 820	289 310	726 842	134 425	934 395
Kreisfreie Städte	496 348	145 647	323 118	52 739	443 609
Landkreise	572 472	143 663	403 724	81 686	490 786

1) einschließlich Landesjugendamt

2) einschließlich Oberste Landesjugendbehörde

3. Ausgaben für die Jugendhilfe 2001 und 2002 für Einzel- und Gruppenhilfen und Einrichtungen der Jugendhilfe nach Leistungsbereichen

Leistungsbereich	2001		2002		Veränderung gegenüber dem Vorjahr in %
	insgesamt	Anteil	insgesamt	Anteil	
	1 000 €	%	1 000 €	%	
Insgesamt					
Jugendarbeit	64 674	7,0	58 087	5,7	-10,2
Jugendsozialarbeit	17 124	1,9	13 099	1,3	-23,5
Allgemeine Förderung der Familie	1 089	0,1	913	0,1	-16,1
Unterbringung von Müttern oder Vätern mit ihrem(n) Kind(ern)	3 437	0,4	4 286	0,4	24,7
Tageseinrichtungen für Kinder	596 690	64,5	692 465	68,1	16,1
Hilfe zur Erziehung, Eingliederungshilfe für seelische behinderte Kinder und Jugendliche, Hilfe für junge Volljährige und Inobhutnahme	215 733	23,3	220 191	21,7	2,1
Mitarbeiterfortbildung	756	0,1	569	0,1	-24,8
Sonstige Ausgaben	18 067	2,0	19 191	1,9	6,2
Insgesamt ¹⁾	924 544	100	1 016 152	100	9,9
Einzel- und Gruppenhilfen					
Jugendarbeit	16 009	5,7	12 769	4,4	-20,2
Jugendsozialarbeit	10 166	3,6	9 175	3,2	-9,7
Allgemeine Förderung der Familie	451	0,2	358	0,1	-20,7
Unterbringung von Müttern oder Vätern mit ihrem(n) Kind(ern)	2 912	1,0	3 757	1,3	29,0
Tageseinrichtungen für Kinder	32 284	11,4	36 366	12,6	12,6
Hilfe zur Erziehung, Eingliederungshilfe für seelische behinderte Kinder und Jugendliche, Hilfe für junge Volljährige und Inobhutnahme	205 446	72,6	209 312	72,3	1,9
Mitarbeiterfortbildung	691	0,2	569	0,2	-17,7
Sonstige Ausgaben	8 064	2,8	9 653	3,3	19,7
Zusammen ¹⁾	282 998	100	289 310	100	2,2
Einrichtungen					
Jugendarbeit	48 665	7,6	45 318	6,2	-6,9
Jugendsozialarbeit	6 958	1,1	3 923	0,5	-43,6
Allgemeine Förderung der Familie	638	0,1	555	0,1	-12,9
Unterbringung von Müttern oder Vätern mit ihrem(n) Kind(ern)	524	0,1	529	0,1	0,9
Tageseinrichtungen für Kinder	564 406	88,0	656 100	90,3	16,2
Hilfe zur Erziehung, Eingliederungshilfe für seelische behinderte Kinder und Jugendliche, Hilfe für junge Volljährige und Inobhutnahme	10 287	1,6	10 879	1,5	5,7
Mitarbeiterfortbildung	65	0,0	-	-	-100,0
Sonstige Ausgaben	10 003	1,6	9 538	1,3	-4,6
Zusammen	641 546	100	726 842	100	13,3

¹⁾ einschließlich der nicht zu ordnenden Kosten

4. Ausgaben und Einnahmen für Einzel- und Gruppenhilfen 2002 nach Art der Hilfe, Trägern und Verwendungszweck bzw. Art der Einnahme (in 1 000 €)

Merkmal	Insgesamt ¹⁾	Davon Ausgaben für					Zuschüsse an freie Träger
		Hilfen der öffentlichen Träger					
		zusammen ¹⁾	Personal- ausgaben ¹⁾	(Geld-) Leistungen für Berechtigte	sonstige laufende und einmalige Ausgaben		
Ausgaben	289 310	243 846	17 218	222 000	4 629	45 464	
Jugendarbeit	12 769	2 770	678	1 391	702	9 999	
Jugendsozialarbeit	9 175	4 287	2 439	1 535	314	4 888	
erzieherischer Kinder- und Jugendschutz	1 800	471	153	-	318	1 329	
allgemeine Förderung der Erziehung in der Familie	358	215	110	94	12	143	
Beratung in Fragen der Partnerschaft, Trennung und Scheidung sowie Beratung und Unterstützung bei der Ausübung der Personensorge	535	454	441	-	12	81	
gemeinsame Unterbringung von Müttern oder Vätern mit ihrem(n) Kind(ern)	3 757	3 600	31	3 565	3	158	
Betreuung und Versorgung des Kindes in Notsituationen	236	206	11	195	-	29	
Unterstützung bei notwendiger Unterbringung zur Erfüllung der Schulpflicht	10	10	10	-	-	-	
Förderung von Kindern in Tageseinrichtungen und in Tagespflege	36 907	36 474	330	35 982	162	433	
Hilfe zur Erziehung	177 392	150 035	2 009	147 612	414	27 357	
Eingliederungshilfe für seelisch behinderte Kinder und Jugendliche	14 769	14 769	115	14 646	7	-	
Hilfe für junge Volljährige	11 639	11 639	212	11 374	52	-	
vorläufige Maßnahmen zum Schutz von Kindern und Jugendlichen	5 513	5 504	82	5 417	5	8	
Mitwirkung in Verfahren vor den Vormundschafts- und Familiengerichten	208	149	117	-	32	59	
Adoptionsvermittlung	607	607	591	-	16	-	
Mitwirkung in Verfahren nach dem Jugendgerichtsgesetz	2 826	2 005	1 375	-	630	822	
Amtspflegschaft, Amtsvormundschaft, Beistandschaft	793	793	764	-	29	-	
Mitarbeiterfortbildung	569	568	119	55	393	1	
sonstige Aufgaben des überörtlichen Trägers	1 229	1 229	-	-	1 229	-	
Ausgaben für sonstige Maßnahmen soweit nicht zuordenbar	867	711	279	134	297	156	
Einnahmen	23 138	x	x	x	x	x	
Teilnahmebeiträge	428	x	x	x	x	x	
Kosten und übergeleitete Ansprüche, Erstattungen von Sozialleistungsträgern, Leistungen Dritter	21 469	x	x	x	x	x	
sonstige Einnahmen	1 241	x	x	x	x	x	
Reine Ausgaben	266 172	x	x	x	x	x	

1) Differenzen auf Grund fehlender Kostenzuordnung zu den Hilfearten möglich

5. Ausgaben für ausgewählte Einzel- und Gruppenhilfen 1998 bis 2002 nach Art der Hilfe

Hilfeart	1998	1999	2000	2001	2002	Veränderung 2002 gegenüber 1998 in %
Jugendarbeit	16 622	11 280	10 238	16 009	12 769	-23,2
außerschulische Jugendbildung	2 322	2 605	1 949	2 203	1 316	-43,3
Kinder- und Jugenderholung	1 719	2 142	1 800	1 488	1 329	-22,7
internationale Jugendarbeit	920	971	806	949	889	-3,4
Mitarbeiterfortbildung	42	41	44	32	113	171,3
sonstige Jugendarbeit	11 619	5 521	5 640	11 337	9 123	-21,5
Förderung von Kindern in Tageseinrichtungen und in Tagespflege	27 674	30 565	28 810	32 703	36 907	33,4
in Tageseinrichtungen	27 355	30 169	28 418	32 284	36 366	32,9
in Tagespflege	313	386	385	415	539	72,2
Unterstützung selbstorganisierter Förderung	6	10	8	3	3	-58,8
Hilfe zur Erziehung	161 252	163 193	168 036	176 931	177 392	10,0
andere Hilfen zur Erziehung	3 485	68	251	538	2 733	-21,6
institutionelle Beratung	1 761	1 717	2 078	2 379	3 959	124,8
soziale Gruppenarbeit	549	661	815	1 201	966	76,0
Erziehungsbeistand, Betreuungshelfer	3 851	4 526	4 780	5 348	5 613	45,8
sozialpädagogische Familienhilfe	11 980	13 620	13 471	15 612	14 760	23,2
Erziehung in einer Tagesgruppe	7 981	9 766	11 012	12 577	13 486	69,0
Vollzeitpflege	19 523	20 413	20 376	21 417	22 195	13,7
Heimerziehung; sonstige betreute Wohnform	109 743	109 479	112 113	115 056	111 450	1,6
intensive sozialpädagogische Einzelbetreuung	2 379	2 943	3 141	2 804	2 230	-6,3

6. Ausgaben für ausgewählte Einzel- und Gruppenhilfen 2002 nach Art der Hilfe, Trägern und Verwendungszweck (in 1 000 €)

Hilfeart	Insgesamt	Davon Ausgaben für				Zuschüsse an freie Träger
		Hilfen der öffentlichen Träger				
		zusammen	Personal- ausgaben	(Geld-) Leistungen für Berechtigte	sonstige laufende und einmalige Ausgaben	
Jugendarbeit	12 769	2 770	678	1 391	702	9 999
außerschulische Jugendbildung	1 316	625	122	287	216	690
Kinder- und Jugenderholung	1 329	488	35	334	118	841
internationale Jugendarbeit	889	504	25	437	41	385
Mitarbeiterfortbildung	113	14	14	-	-	99
sonstige Jugendarbeit	9 123	1 140	481	332	327	7 983
Förderung von Kindern in Tageseinrichtungen und in Tagespflege	36 907	36 474	330	35 982	162	433
in Tageseinrichtungen	36 366	35 933	307	35 474	152	433
in Tagespflege	539	539	21	508	10	-
Unterstützung selbstorganisierter Förderung	3	3	2	0	-	0
Hilfe zur Erziehung	177 392	150 035	2 009	147 612	414	27 357
andere Hilfen zur Erziehung	2 733	708	107	545	56	2 025
institutionelle Beratung	3 959	30	30	-	-	3 929
soziale Gruppenarbeit	966	320	25	289	7	645
Erziehungsbeistand, Betreuungshelfer	5 613	173	116	-	57	5 439
sozialpädagogische Familienhilfe	14 760	291	197	-	94	14 469
Erziehung in einer Tagesgruppe	13 486	12 733	95	12 637	2	753
Vollzeitpflege	22 195	22 152	481	21 660	11	43
Heimerziehung; sonstige betreute Wohnform	111 450	111 450	903	110 497	49	-
intensive sozialpädagogische Einzelbetreuung	2 230	2 176	55	1 984	137	54

7. Ausgaben für ausgewählte Einzel- und Gruppenhilfen 2001 und Veränderung der Ausgaben 2002 gegenüber 2001 nach Art der Hilfe und Trägern

Hilfeart	Ausgaben 2001			Veränderung 2002 gegenüber 2001		
	insgesamt	Hilfen der öffentlichen Träger	Zuschüsse an freie Träger	insgesamt	Hilfen der öffentlichen Träger	Zuschüsse an freie Träger
	1 000 €			%		
Jugendarbeit	16 009	3 086	12 923	-20,2	-10,2	-22,6
außerschulische Jugendbildung	2 203	596	1 607	-40,3	4,9	-57,0
Kinder- und Jugendberufshilfe	1 488	605	882	-10,6	-19,4	-4,6
internationale Jugendarbeit	949	428	521	-6,4	17,7	-26,2
Mitarbeiterfortbildung	32	15	17	250,5	-9,4	475,4
sonstige Jugendarbeit	11 337	1 442	9 895	-19,5	-20,9	-19,3
Förderung von Kindern in Tageseinrichtungen und in Tagespflege	32 703	32 437	265	12,9	12,4	63,3
in Tageseinrichtungen	32 284	32 020	264	12,6	12,2	63,9
in Tagespflege	415	415	-	29,7	29,7	-
Unterstützung selbstorganisierter Förderung	3	2	1	-17,8	15,4	-90,2
Hilfe zur Erziehung	176 931	152 946	23 985	0,3	-1,9	14,1
andere Hilfen zur Erziehung	538	456	82	407,9	55,3	2364,5
institutionelle Beratung	2 379	37	2 342	66,4	-17,4	67,8
soziale Gruppenarbeit	1 201	542	659	-19,6	-40,9	-2,1
Erziehungsbeistand, Betreuungshelfer	5 348	185	5 163	4,9	-6,4	5,3
sozialpädagogische Familienhilfe	15 612	588	15 024	-5,5	-50,5	-3,7
Erziehung in einer Tagesgruppe	12 577	11 948	629	7,2	6,6	19,8
Vollzeitpflege	21 417	21 362	55	3,6	3,7	-23,1
Heimerziehung; sonstige betreute Wohnform	115 056	115 056	-	-3,1	-3,1	-
intensive sozialpädagogische Einzelbetreuung	2 804	2 773	30	-20,5	-21,5	77,0

8. Ausgaben für die Einrichtungen der Jugendhilfe 1998 bis 2002 nach Einrichtungsarten

Art der Einrichtung	1998	1999	2000	2001	2002	Veränderung 2002 gegenüber 1998 in %
1 000 €						
Einrichtungen der Jugendarbeit	48 915	51 671	56 573	48 665	45 318	-7,4
Einrichtungen der Jugendsozialarbeit (Jugendwohnheime, Schülerheime, Wohnheime für Auszubildende)	7 172	8 347	7 172	6 958	3 923	-45,3
Einrichtungen der Familienförderung	723	652	688	638	555	-23,1
Einrichtungen für werdende Mütter und Mütter oder Väter mit Kind(ern)	568	558	501	524	529	-6,8
Tageseinrichtungen für Kinder	565 365	535 207	552 303	564 406	656 100	16,0
Erziehungs-, Jugend- und Familien- beratungsstellen	6 539	8 177	8 430	8 148	6 082	-7,0
Einrichtungen für Hilfe zur Erziehung und Hilfe für junge Volljährige sowie für die Inobhutnahme	36 319	30 168	12 747	10 287	10 879	-70,0
Einrichtungen der Mitarbeiterfortbildung	199	224	60	65	-	-100,0
Sonstige Einrichtungen	3 676	3 472	3 167	1 854	3 457	-6,0
Insgesamt	669 476	638 476	641 639	641 546	726 842	8,6
Anteil in Prozent						
Einrichtungen der Jugendarbeit	7,3	8,1	8,8	7,6	6,2	x
Einrichtungen der Jugendsozialarbeit (Jugendwohnheime, Schülerheime, Wohnheime für Auszubildende)	1,1	1,3	1,1	1,1	0,5	x
Einrichtungen der Familienförderung	0,1	0,1	0,1	0,1	0,1	x
Einrichtungen für werdende Mütter und Mütter oder Väter mit Kind(ern)	0,1	0,1	0,1	0,1	0,1	x
Tageseinrichtungen für Kinder	84,4	83,8	86,1	88,0	90,3	x
Erziehungs-, Jugend- und Familien- beratungsstellen	1,0	1,3	1,3	1,3	0,8	x
Einrichtungen für Hilfe zur Erziehung und Hilfe für junge Volljährige sowie für die Inobhutnahme	5,4	4,7	2,0	1,6	1,5	x
Einrichtungen der Mitarbeiterfortbildung	0,0	0,0	0,0	0,0	-	x
Sonstige Einrichtungen	0,5	0,5	0,5	0,3	0,5	x
Insgesamt	100	100	100	100	100	x

9. Ausgaben und Einnahmen für die Einrichtungen der Jugendhilfe 2002 nach Einrichtungsarten und Trägern (in 1 000 €)

Art der Einrichtung	Ausgaben	Darunter für Einrichtungen öffentlicher Träger	Einnahmen	Darunter von Einrichtungen öffentlicher Träger	Reine Ausgaben
Insgesamt					
Einrichtungen der Jugendarbeit	45 318	19 101	3 839	3 525	41 478
Einrichtungen der Jugendsozialarbeit (Jugendwohnheime, Schülerheime, Wohnheime für Auszubildende)	3 923	623	621	555	3 303
Einrichtungen der Familienförderung	555	3	2	-	553
Einrichtungen für werdende Mütter und Mütter oder Väter mit Kind(ern)	529	528	37	37	492
Tageseinrichtungen für Kinder	656 100	423 948	100 199	98 933	555 901
Erziehungs-, Jugend- und Familien- beratungsstellen	6 082	3 682	48	42	6 034
Einrichtungen für Hilfe zur Erziehung und Hilfe für junge Volljährige sowie für die Inobhutnahme	10 879	9 457	6 472	6 422	4 406
Einrichtungen der Mitarbeiterfortbildung	-	-	-	-	-
Sonstige Einrichtungen	3 457	2 357	68	57	3 388
Insgesamt	726 842	459 699	111 287	109 571	615 555
darunter Jugendämter					
Einrichtungen der Jugendarbeit	31 926	11 264	1 476	1 266	30 450
Einrichtungen der Jugendsozialarbeit (Jugendwohnheime, Schülerheime, Wohnheime für Auszubildende)	3 548	474	582	521	2 966
Einrichtungen der Familienförderung	490	-	0	-	490
Einrichtungen für werdende Mütter und Mütter oder Väter mit Kind(ern)	460	459	1	1	459
Tageseinrichtungen für Kinder	279 647	173 233	40 105	39 805	239 543
Erziehungs-, Jugend- und Familien- beratungsstellen	6 081	3 682	47	42	6 034
Einrichtungen für Hilfe zur Erziehung und Hilfe für junge Volljährige sowie für die Inobhutnahme	8 579	8 185	5 248	5 247	3 331
Einrichtungen der Mitarbeiterfortbildung	-	-	-	-	-
Sonstige Einrichtungen	3 257	2 242	32	20	3 225
Insgesamt	333 989	199 539	47 491	46 902	286 498

**10. Ausgaben für die Einrichtungen öffentlicher Träger der Jugendhilfe 2002
nach Einrichtungsarten und Art der Ausgaben (in 1 000 €)**

Art der Einrichtung	Insgesamt	Laufende Ausgaben			Investive Ausgaben
		zusammen	Personal- ausgaben	sonstige laufende Ausgaben	
Einrichtungen der Jugendarbeit	19 101	17 896	12 894	5 002	1 205
Einrichtungen der Jugendsozialarbeit (Jugendwohnheime, Schülerheime, Wohnheime für Auszubildende)	623	623	143	480	-
Einrichtungen der Familienförderung	3	3	-	3	-
Einrichtungen für werdende Mütter und Mütter oder Väter mit Kind(ern)	528	528	444	85	-
Tageseinrichtungen für Kinder	423 948	389 225	316 783	72 443	34 723
Erziehungs-, Jugend- und Familien- beratungsstellen	3 682	3 680	3 556	124	3
Einrichtungen für Hilfe zur Erziehung und Hilfe für junge Volljährige sowie für die Inobhutnahme	9 457	9 305	7 580	1 724	152
Einrichtungen der Mitarbeiterfortbildung	-	-	-	-	-
Sonstige Einrichtungen	2 357	2 343	2 115	228	14
Insgesamt	459 699	423 603	343 514	80 089	36 096

**11. Einnahmen von den Einrichtungen öffentlicher Träger der Jugendhilfe 2002
nach Einrichtungsarten und Art der Einnahmen (in 1 000 €)**

Art der Einrichtung	Insgesamt	Gebühren, Entgelte	Sonstige Einnahmen
Einrichtungen der Jugendarbeit	3 525	607	2 918
Einrichtungen der Jugendsozialarbeit (Jugendwohnheime, Schülerheime, Wohnheime für Auszubildende)	555	2	553
Einrichtungen der Familienförderung	-	-	-
Einrichtungen für werdende Mütter und Mütter oder Väter mit Kind(ern)	37	-	37
Tageseinrichtungen für Kinder	98 933	82 486	16 447
Erziehungs-, Jugend- und Familien- beratungsstellen	42	20	22
Einrichtungen für Hilfe zur Erziehung und Hilfe für junge Volljährige sowie für die Inobhutnahme	6 422	5 666	756
Einrichtungen der Mitarbeiterfortbildung	-	-	-
Sonstige Einrichtungen	57	2	55
Insgesamt	109 571	88 783	20 788

**12. Zuschüsse für Einrichtungen freier Träger der Jugendhilfe 2002
nach Einrichtungsarten und Art der Zuschüsse (in 1 000 €)**

Art der Einrichtung	Zuschüsse für Einrichtungen freier Träger			Rückflüsse aus gewährten Zuschüssen
	zusammen	laufende Zuschüsse	investive Zuschüsse	
Einrichtungen der Jugendarbeit	26 216	23 613	2 604	315
Einrichtungen der Jugendsozialarbeit (Jugendwohnheime, Schülerheime, Wohnheime für Auszubildende)	3 300	3 201	100	66
Einrichtungen der Familienförderung	553	526	26	2
Einrichtungen für werdende Mütter und Mütter oder Väter mit Kind(ern)	1	-	1	-
Tageseinrichtungen für Kinder	232 152	221 258	10 893	1 265
Erziehungs-, Jugend- und Familien- beratungsstellen	2 400	2 400	-	6
Einrichtungen für Hilfe zur Erziehung und Hilfe für junge Volljährige sowie für die Inobhutnahme	1 422	160	1 262	50
Einrichtungen der Mitarbeiterfortbildung	-	-	-	-
Sonstige Einrichtungen	1 100	1 063	37	12
Insgesamt	267 143	252 220	14 923	1 716

Neuerscheinungen des Statistischen Landesamtes des Freistaates Sachsen

Kennziffer	Titel/Kurztitel	Stand Periodizität	Preis €
A I 2	Bevölkerungsentwicklung im Freistaat Sachsen nach Kreisen und Gemeinden	1/2003 - hj	7,50
A IV 2	Krankenhäuser im Freistaat Sachsen	2002 - j	3,00
A VI 12	Pendlerverhalten der sozialversicherungspflichtig Beschäftigten im Freistaat Sachsen	2/2002 - hj	5,00
B III 8	Hochschulen im Freistaat Sachsen	2002 - j	11,50
B III 11	Gasthörer an den Hochschulen im Freistaat Sachsen - Wintersemester 2003/04	2003 - j	3,50
B VI 3	Gerichtliche Strafverfolgung im Freistaat Sachsen 1993 bis 2002	2002 - j	14,10
E I 2	Indizes im Bergbau und Verarbeitenden Gewerbe im Freistaat Sachsen	2002 - j	5,50
E I 6	Investitionen im Bergbau und Verarbeitenden Gewerbe im Freistaat Sachsen	2002 - j	9,10
G IV 5	Beherbergungsgewerbe im Freistaat Sachsen Sommerhalbjahr 2003	2003 - j	5,50
G III 2	Außenhandel des Freistaates Sachsen - Endgültige Ergebnisse	2002 - j	5,00
J I 1	Dienstleistungen im Freistaat Sachsen	2001 - j	7,70
K VII 1	Wohngeld im Freistaat Sachsen	2002 - j	3,00
Verzeichnis	Allgemein bildende Schulen des Freistaates Sachsen - Schuljahr 2003/04	2003 - j	12,50
Verzeichnis	Berufsbildende Schulen des Freistaates Sachsen - Schuljahr 2003/04	2003 - j	8,00
Verzeichnis	Landratsämter, Stadt- und Gemeindverwaltungen im Freistaat Sachsen	2004 - j	7,50

Monatlich erscheinen:

C III 2	Schlachtungen, Milchanlieferung und Geflügelhaltung im Freistaat Sachsen	01/04 - m	1,50
E I 1	Bergbau und Verarbeitendes Gewerbe im Freistaat Sachsen	12/03 - m	7,50
E II 1	Baugewerbe im Freistaat Sachsen (Vorbereitende Baustellenarbeiten, Hoch- und Tiefbau)	12/03 - m	5,00
G I 1, G IV 3	Binnenhandel und Gastgewerbe im Freistaat Sachsen	12/03 - m	1,50
G IV 1	Beherbergungsgewerbe im Freistaat Sachsen	12/03 - m	5,50
H I 1	Straßenverkehrsunfälle im Freistaat Sachsen	10/03 - m	6,00
M I 2	Verbraucherpreisindex im Freistaat Sachsen	02/04 - m	5,50
Z I 1	Konjunkturbericht für den Freistaat Sachsen	11/03 - m	5,00

Vierteljährlich erscheinen:

A I 1	Bevölkerungsstand des Freistaates Sachsen nach Kreisen	3/03 - vj	1,50
A II 1	Eheschließungen, Geborene und Gestorbene im Freistaat Sachsen	3/03 - vj	2,00
A III 1	Räumliche Bevölkerungsbewegung im Freistaat Sachsen	3/03 - vj	6,00
A VI 5	Sozialversicherungspflichtig Beschäftigte im Freistaat Sachsen	1/03 - vj	7,10
D I 1	Gewerbeanmeldungen und -abmeldungen im Freistaat Sachsen	3/03 - vj	2,50
D III 1	Insolvenzverfahren im Freistaat Sachsen	3/03 - vj	4,00
E III 1	Baugewerbe im Freistaat Sachsen (Bauinstallation und sonstiges Ausbaugewerbe)	3/03 - vj	1,50
E IV 1	Ausgewählte Daten zur Energiewirtschaft im Freistaat Sachsen	1/03 - vj	3,00
E V 1	Beschäftigte und Umsatz im Handwerk des Freistaates Sachsen	3/03 - vj	6,00
F II 1	Baugenehmigungen und Baufertigstellungen im Freistaat Sachsen	3/03 - vj	2,50
G III 1	Außenhandel des Freistaates Sachsen	3/03 - vj	2,50
L II 2	Einnahmen und Ausgaben der öffentlichen Kommunalhaushalte des Freistaates Sachsen	2/03 - vj	7,50
M I 4	Preisindizes für Bauwerke im Freistaat Sachsen	4/03 - vj	3,00
N I 1	Verdienste und Arbeitszeiten im Produzierenden Gewerbe, Handel, Kreditinstituten und Versicherungsgewerbe im Freistaat Sachsen	4/03 - vj	9,00

Abkürzungen:	m	monatlich	hj	halbjährlich	2j	alle 2 Jahre
	j	jährlich	10/01	Monat	3j	alle 3 Jahre
	vj	vierteljährlich	4/01	Quartal	fw	fallweise