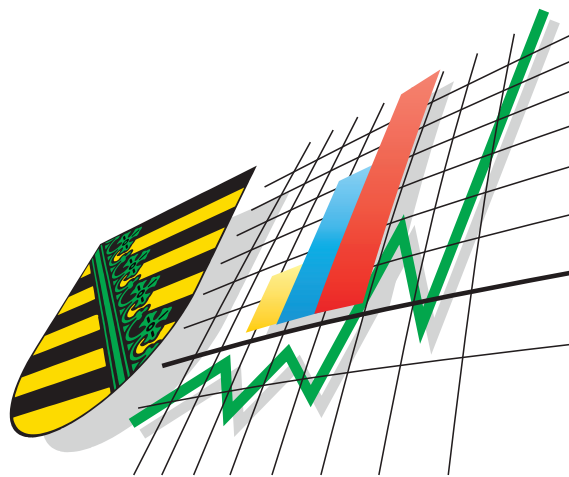


Statistisches Landesamt  
des Freistaates  
Sachsen



# Statistische Berichte

## Jugendhilfe im Freistaat Sachsen

### Maßnahmen der Jugendarbeit

2004

## Zeichenerklärung

-	Nichts vorhanden (genau Null)	x	Tabellenfach gesperrt, weil Aussage nicht sinnvoll
0	Weniger als die Hälfte von 1 in der letzten besetzten Stelle, jedoch mehr als nichts	( )	Aussagewert ist eingeschränkt
...	Angabe fällt später an	p	vorläufige Zahl
/	Zahlenwert nicht sicher genug	r	berichtigte Zahl
.	Zahlenwert unbekannt oder geheim zu halten	s	geschätzte Zahl

### Herausgeber:

Statistisches Landesamt des Freistaates Sachsen

Macherstraße 63  
01917 Kamenz

Postfach 11 05  
01911 Kamenz

#### Telefon

Vermittlung 03578 33-0

Präsidentin/Sekretariat -1900

Auskunft -1913, -1914

Bibliothek -4352

Vertrieb -4316

Telefax -1999

Telefax -1921

Telefax -1598

#### Internet

[www.statistik.sachsen.de](http://www.statistik.sachsen.de)

#### E-Mail

[info@statistik.sachsen.de](mailto:info@statistik.sachsen.de)

Kein Zugang für elektronisch signierte sowie verschlüsselte Dokumente

## Inhalt

	Seite
Vorbemerkungen	3
Ergebnisdarstellung	5

## Tabellen

1.	Maßnahmen der Jugendarbeit 2004 nach Art der Maßnahme, Anzahl der Teilnehmer, Kreisfreien Städten und Landkreisen	7
2.	Maßnahmen der Jugendarbeit 1992, 2000 und 2004 nach Art des Trägers, Art der Maßnahme und Anzahl der Teilnehmer	8
3.	Maßnahmen der Jugendarbeit 2004 nach Art des Trägers und der Maßnahme sowie nach Art der Veranstaltung	9
4.	Maßnahmen der Jugendarbeit 2004 nach Art des Trägers und der Maßnahme sowie nach Regierungsbezirken	10
5.	Teilnehmer an Maßnahmen der Jugendarbeit 2004 nach Art des Trägers und der Maßnahme sowie nach Regierungsbezirken	11
6.	Maßnahmen der Jugendarbeit 2004 nach Art des Trägers und der Maßnahme sowie deren Dauer in Tagen	12
7.	Maßnahmen der Jugendarbeit 2004 nach Art des Trägers und der Maßnahme	13
8.	Teilnehmer an Maßnahmen der Jugendarbeit 2004 nach Art des Trägers und der Maßnahme	13
9.	Maßnahmen der internationalen Jugendarbeit 2004 nach Partnerländern und Anzahl der Teilnehmer	14
10.	Maßnahmen der internationalen Jugendarbeit 2004 nach Partnerländern, Durchführung in Deutschland oder im Ausland und nach Dauer der Maßnahmen	15

## Abbildungen

Abb. 1	Maßnahmen der Jugendarbeit 1992, 1996, 2000 und 2004 nach Art der Maßnahme	6
Abb. 2	Teilnehmerzahl je Maßnahme der Jugendarbeit 1992, 1996, 2000 und 2004 nach Regierungsbezirken	6
Abb. 3	Anteil öffentlicher und freier Träger an den Maßnahmen der Jugendarbeit 1992, 1996, 2000 und 2004	6

## Vorbemerkungen

### Rechtsgrundlage

Rechtsgrundlage für die Statistik der Jugendhilfe ist das Achte Buch Sozialgesetzbuch (SGB VIII) – Kinder- und Jugendhilfe – in der Fassung der Bekanntmachung vom 8. Dezember 1998 (BGBl. I S. 3546), zuletzt geändert durch Artikel 1 des Gesetzes vom 8. September 2005 (BGBl. I S. 2729) in Verbindung mit dem Bundesstatistikgesetz (BStatG) vom 22. Januar 1987 (BGBl. I S. 462, 565), zuletzt geändert durch Artikel 2 des Gesetzes vom 9. Juni 2005 (BGBl. I S. 1534).

### Methodische Hinweise

Das Gesamtkonzept der Jugendhilfestatistik, erhoben nach den §§ 98 - 103 SGB VIII – Kinder- und Jugendhilfe –, umfasst vier getrennte Erhebungsteile:

Teil I	Erzieherische Hilfen
Teil II	Maßnahmen der Jugendarbeit
Teil III	Einrichtungen und tätige Personen
Teil IV	Ausgaben und Einnahmen für die Jugendhilfe.

In dieser Publikation wird der Teil II dargestellt. Die Teile I, III und IV werden gesondert veröffentlicht.

### Teil II – Maßnahmen der Jugendarbeit

Erhoben werden die Angaben zu Teil II nach § 99 Abs. 8 SGB VIII.

Die Auskunftspflicht ergibt sich aus § 102 Abs. 2 Nr. 1 bis 3, 5 und 6 SGB VIII in Verbindung mit § 15 BStatG und betrifft:

- örtliche und überörtliche Träger der Jugendhilfe, soweit sie eigene Maßnahmen durchführen,
- die obersten Landesjugendbehörden, kreisangehörigen Gemeinden und Gemeindeverbände, soweit sie Aufgaben der Jugendhilfe im Sinne des § 69 Abs. 5 SGB VIII wahrnehmen sowie
- Träger der freien Jugendhilfe.

Die Erhebung Teil II wird alle vier Jahre für die im jeweiligen Berichtsjahr durchgeführten Maßnahmen der Jugendarbeit durchgeführt. Dazu gehören Maßnahmen auf den Gebieten der:

- Kinder- und Jugenderholung,
- außerschulischen Jugendbildung,
- internationalen Jugendarbeit sowie der
- Mitarbeiterfortbildung freier Träger.

Erhoben werden die Angaben zu Maßnahmen folgender Art:

- Maßnahmen, die von öffentlichen Trägern selbst durchgeführt werden,
- geförderte Maßnahmen freier Träger,
- Maßnahmen in Einrichtungen öffentlicher Träger,
- Maßnahmen in Einrichtungen freier Träger, soweit diese aus öffentlichen Mitteln gefördert werden.

Weitere Kriterien sind, dass diese Maßnahmen mit einem festen Teilnehmerkreis durchgeführt sowie ganz oder teilweise aus öffentlichen Mitteln finanziert werden.

Öffentliche Mittel sind u. a.: Bundes-, Landes- und kommunale Mittel, Mittel des Europäischen Jugendwerkes und des Deutsch-Französischen Jugendwerkes.

## Definitionen

In den Bereich **Kinder- und Jugendberholung** fallen alle Maßnahmen der Kinder- und Jugendberholung einschließlich der Stadtrandberholung. Dazu gehören auch Wanderungen, Fahrten, Lager und Freizeiten, die z. B. in Jugendherbergen durchgeführt werden.

Maßnahmen der Familienerholung, Kinderkuren und Heilfürsorge werden nicht einbezogen.

Zur **außerschulischen Jugendbildung** zählen Maßnahmen zur allgemeinen, politischen, arbeitsweltbezogenen, musischen, kulturellen, sozialen und sportlichen Bildung.

Aufenthalte in Schullandheimen zählen nur dann zur außerschulischen Jugendbildung, wenn sie nicht überwiegend oder ausschließlich dem schulischen Bereich zuzuordnen sind.

Dagegen werden freiwillige soziale Dienste, reine Sportmaßnahmen wie Leistungssport und Maßnahmen der Musikschulen nicht gemeldet.

Die **internationale Jugendarbeit** dient der Begegnung junger Menschen unterschiedlicher Nationalität, sie vermittelt Kenntnisse über fremde Kulturkreise und Gesellschaftsordnungen und soll zu besserem gegenseitigen Verständnis führen.

Als internationale Jugendarbeit gelten Maßnahmen, die sowohl im Inland als auch im Ausland durchgeführt werden und an denen deutsche und ausländische Jugendliche teilnehmen. Dazu zählt z. B. der Jugendaustausch im Rahmen:

- bilateralen Kulturabkommen,
- des Europäischen- und Deutsch-Französischen Jugendwerkes,
- der Gemeinschafts-, Friedens- und Entwicklungsdienste,
- bilateralen Freundschaftsgesellschaften,
- der Städtepartnerschaften und
- multilateralen Programme.

Auch in diesem Bereich sind Maßnahmen, die überwiegend einem schulischen Bildungszweck dienen, nicht einzu beziehen.

Als **Mitarbeiterfortbildung eines freien Trägers** gelten Fortbildungsmaßnahmen für alle haupt-, neben- und ehrenamtlichen Mitarbeiter(innen), die als Weiterbildung im Rahmen der Kinder- und Jugendberholung, der außerschulischen Jugendbildung und der internationalen Jugendarbeit gelten. Zu melden sind nur die geförderten Fortbildungsmaßnahmen von anerkannten Trägern der freien Jugendhilfe.

## Hinweis

Als Maßnahmen gelten in der Regel Veranstaltungen, die fünf Stunden und länger dauern.

Maßnahmen, die aus Veranstaltungen mit jeweils weniger als fünf Stunden bestehen, sind in der statistischen Erhebung nur dann zu melden, wenn sie mindestens drei Veranstaltungen umfassen.

## Ergebnisdarstellung

In Sachsen wurden im Jahr 2004 insgesamt 4 150 Maßnahmen der Jugendarbeit durchgeführt. Gegenüber dem Jahr 2000 entsprach das einem Rückgang um 1 289 Maßnahmen (23,7 Prozent). Insgesamt nahmen daran 153 335 junge Menschen teil, 53 728 weniger als vier Jahre vorher.

Die drei Regierungsbezirke waren 2004 an der Durchführung von Maßnahmen anteilig wie folgt beteiligt:

Regierungsbezirk Chemnitz	41,8 Prozent
Regierungsbezirk Dresden	38,2 Prozent
Regierungsbezirk Leipzig	20,0 Prozent.

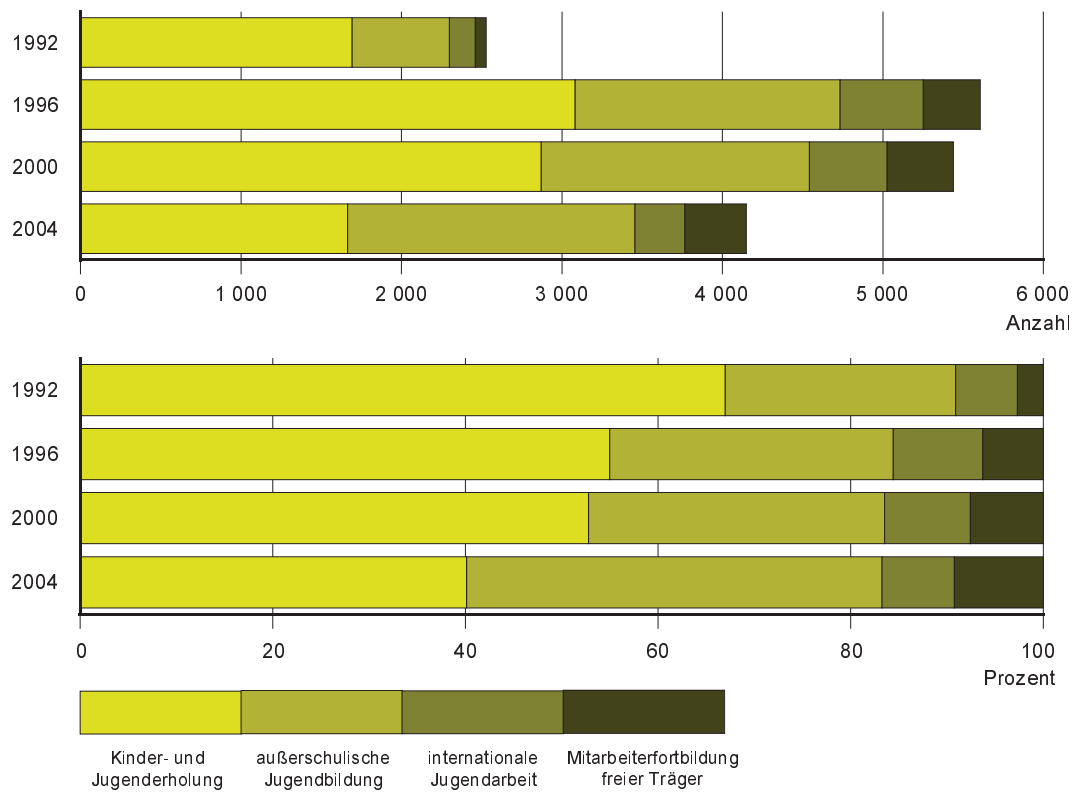
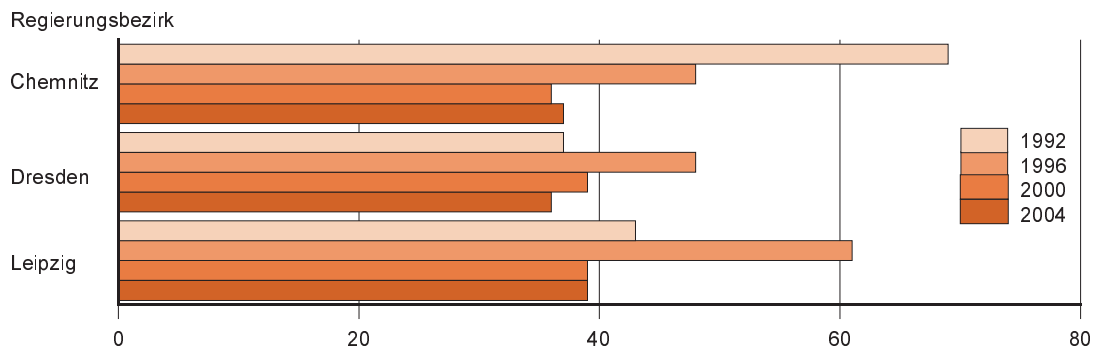
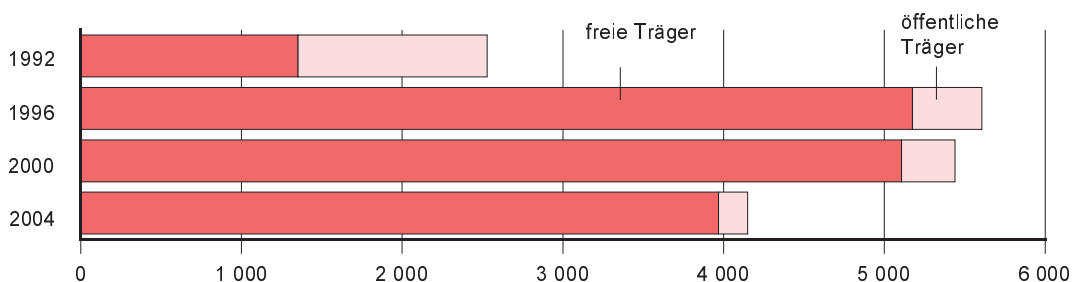
Gegenüber 1992 hat sich der Anteil der von öffentlichen und freien Trägern durchgeführten Maßnahmen wesentlich verändert. Während das Verhältnis zwischen den Trägern 1992 noch annähernd ausgewogen war, führten die freien Träger im Jahr 2004 knapp 96 Prozent der Maßnahmen durch.

Merkmal	Anteil in Prozent			
	1992	1996	2000	2004
Öffentliche Träger	46,5	7,7	6,1	4,4
Freie Träger	53,5	92,3	93,9	95,6

Den höchsten Anteil an den Maßnahmen der Jugendarbeit hatte mit 43 Prozent die **außerschulische Jugendbildung**, die gegenüber 2000 um zwölf Prozentpunkte anstieg. Die Teilnehmerzahl betrug 70 535 Personen und lag um sechs Prozentpunkte unter der Anzahl von 2000. Der stärkste Rückgang war bei den Maßnahmen der **Kinder- und Jugendberufshilfe** zu verzeichnen. Der Anteil von 40 Prozent entsprach bei dieser Maßnahmeart einem Rückgang um 13 Prozentpunkte zur vorangegangenen Erhebung. Entsprechend verringerte sich die Zahl der Teilnehmer auf 64 868 bzw. um 39 Prozent. Mit knapp acht Prozent Anteil gingen die Maßnahmen der **internationalen Jugendarbeit** um einen Prozentpunkt zurück. 10 110 junge Menschen (40 Prozent weniger als 2000) nahmen daran teil. Der Anteil der Maßnahmen zur **Mitarbeiterfortbildung freier Träger** stieg dagegen gegenüber dem letzten Berichtszeitraum um knapp zwei Prozentpunkte auf neun Prozent an. Die Teilnehmerzahl betrug 7 822 Personen, 15 Prozent weniger als im Jahr 2000.

Der überwiegende Teil der Maßnahmen (94 Prozent) dauerte bis zu 14 Tagen. Darunter waren 60 Prozent mit einer Dauer von 1 bis 3 Tagen und 27 Prozent mit einer Dauer von 4 bis 7 Tagen. Die durchschnittliche Dauer der Maßnahmen lag bei 6 Tagen, einem Tag weniger als im Jahr 2000. Der Anteil der Ganztagsveranstaltungen ging um zwei Prozentpunkte auf 86 Prozent zurück.

Die 311 Maßnahmen der internationalen Jugendarbeit fanden jeweils zur Hälfte im Inland und im Ausland statt. Von den 290 in europäischen Ländern durchgeführten Maßnahmen entfielen 242 (83 Prozent) auf die erweiterte Europäische Union. Während im Jahr 2000 innerhalb der Europäischen Union noch Frankreich stärkster Partner bei den Maßnahmen der internationalen Jugendarbeit war, waren es 2004 vor allem Polen (83 Maßnahmen) und die Tschechische Republik (82 Maßnahmen). Für sechs Maßnahmen waren afrikanische Länder, für drei Maßnahmen die Vereinigten Staaten und für zwölf Maßnahmen Israel und asiatische Länder Partner bei der Durchführung. 280 Maßnahmen der internationalen Jugendarbeit (knapp 90 Prozent) wurden von Trägern der freien Jugendhilfe durchgeführt.

**Abb. 1 Maßnahmen der Jugendarbeit 1992, 1996, 2000 und 2004 nach Art der Maßnahme****Abb. 2 Teilnehmerzahl je Maßnahme der Jugendarbeit 1992, 1996, 2000 und 2004 nach Regierungsbezirken****Abb. 3 Anteil öffentlicher und freier Träger an den Maßnahmen der Jugendarbeit 1992, 1996, 2000 und 2004**

# 1. Maßnahmen der Jugendarbeit 2004 nach Art der Maßnahme, Anzahl der Teilnehmer, Kreisfreien Städten und Landkreisen

Land Regierungsbezirk Kreisfreie Stadt Landkreis	Maßnahmen insgesamt	Davon				Teilnehmer insgesamt
		Kinder- und Jugend erholung	außer- schulische Jugendbildung	internationale Jugendarbeit	Mitarbeiter- fortbildung freier Träger	
<b>Sachsen</b>	<b>4 150</b>	<b>1 665</b>	<b>1 790</b>	<b>311</b>	<b>384</b>	<b>153 335</b>
<b>Regierungsbezirk Chemnitz</b>	<b>1 735</b>	<b>964</b>	<b>536</b>	<b>72</b>	<b>163</b>	<b>64 817</b>
Chemnitz, Stadt	283	80	135	8	60	6 358
Plauen, Stadt	100	60	30	3	7	2 265
Zwickau, Stadt	161	78	63	11	9	6 061
Annaberg	158	92	44	4	18	7 139
Chemnitzer Land	108	51	49	4	4	5 862
Freiberg	131	100	24	3	4	3 143
Vogtlandkreis	177	134	22	9	12	4 831
Mittlerer Erzgebirgskreis	154	129	13	2	10	5 917
Mittweida	101	70	21	9	1	5 225
Stollberg	67	41	12	7	7	2 604
Aue-Schwarzenberg	171	75	60	11	25	11 036
Zwickauer Land	124	54	63	1	6	4 376
<b>Regierungsbezirk Dresden</b>	<b>1 585</b>	<b>325</b>	<b>928</b>	<b>162</b>	<b>170</b>	<b>56 283</b>
Dresden, Stadt	927	58	700	44	125	25 756
Görlitz, Stadt	47	23	13	6	5	1 588
Hoyerswerda, Stadt	48	17	19	4	8	2 521
Bautzen	93	33	39	12	9	3 553
Meißen	50	23	23	3	1	1 957
Niederschlesischer Oberlausitzkreis	87	21	16	45	5	3 690
Riesa-Großenhain	54	30	9	10	5	1 370
Löbau-Zittau	102	36	44	17	5	7 993
Sächsische Schweiz	64	26	19	18	1	2 378
Weißeritzkreis	56	39	16	1	-	2 722
Kamenz	57	19	30	2	6	2 755
<b>Regierungsbezirk Leipzig</b>	<b>830</b>	<b>376</b>	<b>326</b>	<b>77</b>	<b>51</b>	<b>32 235</b>
Leipzig, Stadt	358	105	175	43	35	12 308
Delitzsch	51	18	28	2	3	3 459
Döbeln	53	38	7	4	4	2 258
Leipziger Land	178	126	36	9	7	4 601
Muldentalkreis	115	56	46	12	1	5 742
Torgau-Oschatz	75	33	34	7	1	3 867



## 2. Maßnahmen der Jugendarbeit 1992, 2000 und 2004 nach Art des Trägers, Art der Maßnahme und Anzahl der Teilnehmer

Merkmal	Maßnahmen			Veränderung gegenüber 2000 in %	Teilnehmer			Veränderung gegenüber 2000 in %
	1992	2000	2004		1992	2000	2004	
<b>Örtliche Träger</b>	<b>938</b>	<b>141</b>	<b>116</b>	<b>-17,7</b>	<b>51 998</b>	<b>4 414</b>	<b>3 989</b>	<b>-9,6</b>
Kinder- und Jugendberufshilfe	642	63	46	-27,0	36 403	1 915	957	-50,0
außerschulische Jugendberufshilfe	250	36	55	52,8	14 336	972	2 815	189,6
internationale Jugendberufshilfe	46	42	15	-64,3	1 259	1 527	217	-85,8
<b>Überörtlicher Träger</b>	<b>-</b>	<b>2</b>	<b>-</b>	<b>x</b>	<b>-</b>	<b>46</b>	<b>-</b>	<b>x</b>
Kinder- und Jugendberufshilfe	-	2	-	x	-	46	-	x
<b>Gemeinden/Gemeindeverbände</b>								
ohne Jugendamt	238	190	66	-65,3	12 929	10 696	2 984	-72,1
Kinder- und Jugendberufshilfe	185	115	45	-60,9	10 212	6 665	1 994	-70,1
außerschulische Jugendberufshilfe	38	40	5	-87,5	2 099	2 656	274	-89,7
internationale Jugendberufshilfe	15	35	16	-54,3	618	1 375	716	-47,9
<b>Öffentliche Träger</b>	<b>1 176</b>	<b>333</b>	<b>182</b>	<b>-45,3</b>	<b>64 927</b>	<b>15 156</b>	<b>6 973</b>	<b>-54,0</b>
Kinder- und Jugendberufshilfe	827	180	91	-49,4	46 615	8 626	2 951	-65,8
außerschulische Jugendberufshilfe	288	76	60	-21,1	16 435	3 628	3 089	-14,9
internationale Jugendberufshilfe	61	77	31	-59,7	1 877	2 902	933	-67,8
<b>Jugendinitiativen, -gruppen, -verbände, -ring</b>								
Kinder- und Jugendberufshilfe	395	2 266	2 046	-9,7	13 032	76 855	73 833	-3,9
außerschulische Jugendberufshilfe	231	1 144	917	-19,8	8 633	37 623	35 242	-6,3
internationale Jugendberufshilfe	97	787	841	6,9	2 897	30 055	30 243	0,6
internationale Jugendberufshilfe	40	131	128	-2,3	1 036	4 976	4 730	-4,9
Mitarbeiterfortbildung freier Träger	27	204	160	-21,6	466	4 201	3 618	-13,9
<b>Wohlfahrtsverbände</b>	<b>81</b>	<b>296</b>	<b>209</b>	<b>-29,4</b>	<b>6 507</b>	<b>13 252</b>	<b>9 365</b>	<b>-29,3</b>
Kinder- und Jugendberufshilfe	63	139	92	-33,8	5 913	6 455	3 324	-48,5
außerschulische Jugendberufshilfe	12	97	84	-13,4	348	5 142	5 030	-2,2
internationale Jugendberufshilfe	2	37	27	-27,0	58	1 132	873	-22,9
Mitarbeiterfortbildung freier Träger	4	23	6	-73,9	188	523	138	-73,6
<b>Kirchen/Religionsgesellschaften</b>								
öffentlichen Rechts	588	1 292	623	-51,8	21 589	41 740	18 090	-56,7
Kinder- und Jugendberufshilfe	437	832	288	-65,4	15 272	25 907	8 199	-68,4
außerschulische Jugendberufshilfe	103	280	212	-24,3	5 214	11 251	6 965	-38,1
internationale Jugendberufshilfe	29	56	28	-50,0	738	1 531	584	-61,9
Mitarbeiterfortbildung freier Träger	19	124	95	-23,4	365	3 051	2 342	-23,2
<b>Sonstige Träger der freien Jugendberufshilfe</b>	<b>288</b>	<b>1 252</b>	<b>1 090</b>	<b>-12,9</b>	<b>24 547</b>	<b>60 060</b>	<b>45 074</b>	<b>-25,0</b>
Kinder- und Jugendberufshilfe	135	576	277	-51,9	15 237	27 476	15 152	-44,9
außerschulische Jugendberufshilfe	105	432	593	37,3	7 094	24 710	25 208	2,0
internationale Jugendberufshilfe	30	182	97	-46,7	1 725	6 436	2 990	-53,5
Mitarbeiterfortbildung freier Träger	18	62	123	98,4	491	1 438	1 724	19,9
<b>Freie Träger</b>	<b>1 352</b>	<b>5 106</b>	<b>3 968</b>	<b>-22,3</b>	<b>65 675</b>	<b>191 907</b>	<b>146 362</b>	<b>-23,7</b>
Kinder- und Jugendberufshilfe	866	2 691	1 574	-41,5	45 055	97 461	61 917	-36,5
außerschulische Jugendberufshilfe	317	1 596	1 730	8,4	15 553	71 158	67 446	-5,2
internationale Jugendberufshilfe	101	406	280	-31,0	3 557	14 075	9 177	-34,8
Mitarbeiterfortbildung freier Träger	68	413	384	-7,0	1 510	9 213	7 822	-15,1
<b>Insgesamt</b>	<b>2 528</b>	<b>5 439</b>	<b>4 150</b>	<b>-23,7</b>	<b>130 602</b>	<b>207 063</b>	<b>153 335</b>	<b>-25,9</b>
Kinder- und Jugendberufshilfe	1 693	2 871	1 665	-42,0	91 670	106 087	64 868	-38,9
außerschulische Jugendberufshilfe	605	1 672	1 790	7,1	31 988	74 786	70 535	-5,7
internationale Jugendberufshilfe	162	483	311	-35,6	5 434	16 977	10 110	-40,4
Mitarbeiterfortbildung freier Träger	68	413	384	-7,0	1 510	9 213	7 822	-15,1

### 3. Maßnahmen der Jugendarbeit 2004 nach Art des Trägers und der Maßnahme sowie nach Art der Veranstaltung

Merkmal	Insgesamt	Davon als		
		Ganztagsver- anstaltungen	Halbtagsver- anstaltungen	Ganz- und Halbtags- veranstaltungen
Örtliche Träger	116	104	9	3
Kinder- und Jugendberholung	46	44	-	2
außerschulische Jugendberbildung	55	45	9	1
internationale Jugendarbeit	15	15	-	-
Überörtlicher Träger	-	-	-	-
Kinder- und Jugendberholung	-	-	-	-
Gemeinden/Gemeindeverbände				
ohne Jugendamt	66	57	2	7
Kinder- und Jugendberholung	45	41	1	3
außerschulische Jugendberbildung	5	4	1	-
internationale Jugendarbeit	16	12	-	4
<b>Öffentliche Träger</b>	<b>182</b>	<b>161</b>	<b>11</b>	<b>10</b>
<b>Kinder- und Jugendberholung</b>	<b>91</b>	<b>85</b>	<b>1</b>	<b>5</b>
<b>außerschulische Jugendberbildung</b>	<b>60</b>	<b>49</b>	<b>10</b>	<b>1</b>
<b>internationale Jugendarbeit</b>	<b>31</b>	<b>27</b>	<b>-</b>	<b>4</b>
Jugendinitiativen, -gruppen, -verbände, -ring	2 046	1 800	17	229
Kinder- und Jugendberholung	917	870	5	42
außerschulische Jugendberbildung	841	695	11	135
internationale Jugendarbeit	128	121	-	7
Mitarbeiterfortbildung freier Träger	160	114	1	45
Wohlfahrtsverbände	209	169	29	11
Kinder- und Jugendberholung	92	84	8	-
außerschulische Jugendberbildung	84	54	20	10
internationale Jugendarbeit	27	25	1	1
Mitarbeiterfortbildung freier Träger	6	6	-	-
Kirchen/Religionsgesellschaften				
öffentlichen Rechts	623	585	5	33
Kinder- und Jugendberholung	288	274	2	12
außerschulische Jugendberbildung	212	195	2	15
internationale Jugendarbeit	28	28	-	-
Mitarbeiterfortbildung freier Träger	95	88	1	6
Sonstige Träger der freien Jugendhilfe	1 090	848	157	85
Kinder- und Jugendberholung	277	240	13	24
außerschulische Jugendberbildung	593	411	139	43
internationale Jugendarbeit	97	87	1	9
Mitarbeiterfortbildung freier Träger	123	110	4	9
<b>Freie Träger</b>	<b>3 968</b>	<b>3 402</b>	<b>208</b>	<b>358</b>
<b>Kinder- und Jugendberholung</b>	<b>1 574</b>	<b>1 468</b>	<b>28</b>	<b>78</b>
<b>außerschulische Jugendberbildung</b>	<b>1 730</b>	<b>1 355</b>	<b>172</b>	<b>203</b>
<b>internationale Jugendarbeit</b>	<b>280</b>	<b>261</b>	<b>2</b>	<b>17</b>
<b>Mitarbeiterfortbildung freier Träger</b>	<b>384</b>	<b>318</b>	<b>6</b>	<b>60</b>
<b>Insgesamt</b>	<b>4 150</b>	<b>3 563</b>	<b>219</b>	<b>368</b>
<b>Kinder- und Jugendberholung</b>	<b>1 665</b>	<b>1 553</b>	<b>29</b>	<b>83</b>
<b>außerschulische Jugendberbildung</b>	<b>1 790</b>	<b>1 404</b>	<b>182</b>	<b>204</b>
<b>internationale Jugendarbeit</b>	<b>311</b>	<b>288</b>	<b>2</b>	<b>21</b>
<b>Mitarbeiterfortbildung freier Träger</b>	<b>384</b>	<b>318</b>	<b>6</b>	<b>60</b>

#### 4. Maßnahmen der Jugendarbeit 2004 nach Art des Trägers und der Maßnahme sowie nach Regierungsbezirken

Merkmal	Maßnahmen insgesamt	Regierungsbezirk		
		Chemnitz	Dresden	Leipzig
Örtliche Träger	116	31	57	28
Kinder- und Jugendberholung	46	25	19	2
außerschulische Jugendberbildung	55	6	37	12
internationale Jugendarbeit	15	-	1	14
Überörtlicher Träger	-	-	-	-
Kinder- und Jugendberholung	-	-	-	-
Gemeinden/Gemeindeverbände				
ohne Jugendamt	66	40	18	8
Kinder- und Jugendberholung	45	33	8	4
außerschulische Jugendberbildung	5	2	1	2
internationale Jugendarbeit	16	5	9	2
<b>Öffentliche Träger</b>	<b>182</b>	<b>71</b>	<b>75</b>	<b>36</b>
<b>Kinder- und Jugendberholung</b>	<b>91</b>	<b>58</b>	<b>27</b>	<b>6</b>
<b>außerschulische Jugendberbildung</b>	<b>60</b>	<b>8</b>	<b>38</b>	<b>14</b>
<b>internationale Jugendarbeit</b>	<b>31</b>	<b>5</b>	<b>10</b>	<b>16</b>
Jugendinitiativen, -gruppen, -verbände, -ring	2 046	912	748	386
Kinder- und Jugendberholung	917	527	162	228
außerschulische Jugendberbildung	841	283	450	108
internationale Jugendarbeit	128	42	54	32
Mitarbeiterfortbildung freier Träger	160	60	82	18
Wohlfahrtsverbände	209	76	66	67
Kinder- und Jugendberholung	92	43	18	31
außerschulische Jugendberbildung	84	20	34	30
internationale Jugendarbeit	27	12	12	3
Mitarbeiterfortbildung freier Träger	6	1	2	3
Kirchen/Religionsgesellschaften				
öffentlichen Rechts	623	358	188	77
Kinder- und Jugendberholung	288	225	28	35
außerschulische Jugendberbildung	212	92	95	25
internationale Jugendarbeit	28	4	17	7
Mitarbeiterfortbildung freier Träger	95	37	48	10
Sonstige Träger der freien Jugendhilfe	1 090	318	508	264
Kinder- und Jugendberholung	277	111	90	76
außerschulische Jugendberbildung	593	133	311	149
internationale Jugendarbeit	97	9	69	19
Mitarbeiterfortbildung freier Träger	123	65	38	20
<b>Freie Träger</b>	<b>3 968</b>	<b>1 664</b>	<b>1 510</b>	<b>794</b>
<b>Kinder- und Jugendberholung</b>	<b>1 574</b>	<b>906</b>	<b>298</b>	<b>370</b>
<b>außerschulische Jugendberbildung</b>	<b>1 730</b>	<b>528</b>	<b>890</b>	<b>312</b>
<b>internationale Jugendarbeit</b>	<b>280</b>	<b>67</b>	<b>152</b>	<b>61</b>
<b>Mitarbeiterfortbildung freier Träger</b>	<b>384</b>	<b>163</b>	<b>170</b>	<b>51</b>
<b>Insgesamt</b>	<b>4 150</b>	<b>1 735</b>	<b>1 585</b>	<b>830</b>
<b>Kinder- und Jugendberholung</b>	<b>1 665</b>	<b>964</b>	<b>325</b>	<b>376</b>
<b>außerschulische Jugendberbildung</b>	<b>1 790</b>	<b>536</b>	<b>928</b>	<b>326</b>
<b>internationale Jugendarbeit</b>	<b>311</b>	<b>72</b>	<b>162</b>	<b>77</b>
<b>Mitarbeiterfortbildung freier Träger</b>	<b>384</b>	<b>163</b>	<b>170</b>	<b>51</b>

## 5. Teilnehmer an Maßnahmen der Jugendarbeit 2004 nach Art des Trägers und der Maßnahme sowie nach Regierungsbezirken

Merkmal	Teilnehmer insgesamt	Regierungsbezirk		
		Chemnitz	Dresden	Leipzig
Örtliche Träger	3 989	767	2 372	850
Kinder- und Jugendberufshilfe	957	338	576	43
außerschulische Jugendberufshilfe	2 815	429	1 748	638
internationale Jugendarbeit	217	-	48	169
Überörtlicher Träger	-	-	-	-
Kinder- und Jugendberufshilfe	-	-	-	-
Gemeinden/Gemeindeverbände				
ohne Jugendamt	2 984	1 410	1 231	343
Kinder- und Jugendberufshilfe	1 994	1 220	655	119
außerschulische Jugendberufshilfe	274	37	147	90
internationale Jugendarbeit	716	153	429	134
<b>Öffentliche Träger</b>	<b>6 973</b>	<b>2 177</b>	<b>3 603</b>	<b>1 193</b>
<b>Kinder- und Jugendberufshilfe</b>	<b>2 951</b>	<b>1 558</b>	<b>1 231</b>	<b>162</b>
<b>außerschulische Jugendberufshilfe</b>	<b>3 089</b>	<b>466</b>	<b>1 895</b>	<b>728</b>
<b>internationale Jugendarbeit</b>	<b>933</b>	<b>153</b>	<b>477</b>	<b>303</b>
Jugendinitiativen, -gruppen, -verbände, -ring	73 833	36 083	26 537	11 213
Kinder- und Jugendberufshilfe	35 242	19 283	9 928	6 031
außerschulische Jugendberufshilfe	30 243	13 225	12 877	4 141
internationale Jugendarbeit	4 730	1 873	2 061	796
Mitarbeiterfortbildung freier Träger	3 618	1 702	1 671	245
Wohlfahrtsverbände	9 365	2 229	3 333	3 803
Kinder- und Jugendberufshilfe	3 324	1 118	1 284	922
außerschulische Jugendberufshilfe	5 030	677	1 607	2 746
internationale Jugendarbeit	873	409	435	29
Mitarbeiterfortbildung freier Träger	138	25	7	106
Kirchen/Religionsgesellschaften				
öffentlichen Rechts	18 090	9 810	6 107	2 173
Kinder- und Jugendberufshilfe	8 199	6 145	875	1 179
außerschulische Jugendberufshilfe	6 965	2 650	3 654	661
internationale Jugendarbeit	584	101	355	128
Mitarbeiterfortbildung freier Träger	2 342	914	1 223	205
Sonstige Träger der freien Jugendhilfe	45 074	14 518	16 703	13 853
Kinder- und Jugendberufshilfe	15 152	5 508	3 911	5 733
außerschulische Jugendberufshilfe	25 208	7 898	10 079	7 231
internationale Jugendarbeit	2 990	270	2 225	495
Mitarbeiterfortbildung freier Träger	1 724	842	488	394
<b>Freie Träger</b>	<b>146 362</b>	<b>62 640</b>	<b>52 680</b>	<b>31 042</b>
<b>Kinder- und Jugendberufshilfe</b>	<b>61 917</b>	<b>32 054</b>	<b>15 998</b>	<b>13 865</b>
<b>außerschulische Jugendberufshilfe</b>	<b>67 446</b>	<b>24 450</b>	<b>28 217</b>	<b>14 779</b>
<b>internationale Jugendarbeit</b>	<b>9 177</b>	<b>2 653</b>	<b>5 076</b>	<b>1 448</b>
<b>Mitarbeiterfortbildung freier Träger</b>	<b>7 822</b>	<b>3 483</b>	<b>3 389</b>	<b>950</b>
<b>Insgesamt</b>	<b>153 335</b>	<b>64 817</b>	<b>56 283</b>	<b>32 235</b>
<b>Kinder- und Jugendberufshilfe</b>	<b>64 868</b>	<b>33 612</b>	<b>17 229</b>	<b>14 027</b>
<b>außerschulische Jugendberufshilfe</b>	<b>70 535</b>	<b>24 916</b>	<b>30 112</b>	<b>15 507</b>
<b>internationale Jugendarbeit</b>	<b>10 110</b>	<b>2 806</b>	<b>5 553</b>	<b>1 751</b>
<b>Mitarbeiterfortbildung freier Träger</b>	<b>7 822</b>	<b>3 483</b>	<b>3 389</b>	<b>950</b>

## 6. Maßnahmen der Jugendarbeit 2004 nach Art des Trägers und der Maßnahme sowie deren Dauer in Tagen

Merkmal	Insgesamt	Dauer von ... bis ... Tagen					Durchschnittliche Dauer in Tagen
		1 - 3	4 - 7	8 - 14	15 - 21	22 und mehr	
<b>Örtliche Träger</b>	<b>116</b>	<b>64</b>	<b>29</b>	<b>13</b>	<b>7</b>	<b>3</b>	<b>5</b>
Kinder- und Jugendberufshilfe	46	30	10	5	-	1	4
außerschulische Jugendberufshilfe	55	34	17	1	1	2	4
internationale Jugendberufshilfe	15	-	2	7	6	-	13
<b>Überörtlicher Träger</b>	<b>-</b>	<b>-</b>	<b>-</b>	<b>-</b>	<b>-</b>	<b>-</b>	<b>-</b>
Kinder- und Jugendberufshilfe	-	-	-	-	-	-	-
<b>Gemeinden/Gemeindeverbände</b>	<b>66</b>	<b>37</b>	<b>15</b>	<b>8</b>	<b>3</b>	<b>3</b>	<b>5</b>
Kinder- und Jugendberufshilfe	45	31	7	3	3	1	4
außerschulische Jugendberufshilfe	5	3	1	-	-	1	7
internationale Jugendberufshilfe	16	3	7	5	-	1	8
<b>Öffentliche Träger</b>	<b>182</b>	<b>101</b>	<b>44</b>	<b>21</b>	<b>10</b>	<b>6</b>	<b>5</b>
Kinder- und Jugendberufshilfe	91	61	17	8	3	2	4
außerschulische Jugendberufshilfe	60	37	18	1	1	3	4
internationale Jugendberufshilfe	31	3	9	12	6	1	10
<b>Jugendinitiativen, -gruppen, -verbände, -ring</b>	<b>2 046</b>	<b>1 286</b>	<b>475</b>	<b>224</b>	<b>30</b>	<b>31</b>	<b>5</b>
Kinder- und Jugendberufshilfe	917	493	270	136	13	5	4
außerschulische Jugendberufshilfe	841	635	136	41	8	21	4
internationale Jugendberufshilfe	128	22	50	42	9	5	11
Mitarbeiterfortbildung freier Träger	160	136	19	5	-	-	3
<b>Wohlfahrtsverbände</b>	<b>209</b>	<b>62</b>	<b>60</b>	<b>54</b>	<b>10</b>	<b>23</b>	<b>12</b>
Kinder- und Jugendberufshilfe	92	23	33	29	2	5	8
außerschulische Jugendberufshilfe	84	33	16	13	6	16	18
internationale Jugendberufshilfe	27	3	10	11	2	1	9
Mitarbeiterfortbildung freier Träger	6	3	1	1	-	1	13
<b>Kirchen/Religionsgesellschaften</b>	<b>623</b>	<b>298</b>	<b>228</b>	<b>84</b>	<b>7</b>	<b>6</b>	<b>5</b>
öffentliche Rechts	288	104	127	52	2	3	6
Kinder- und Jugendberufshilfe	212	117	77	14	1	3	5
außerschulische Jugendberufshilfe	28	-	9	16	3	-	10
internationale Jugendberufshilfe	95	77	15	2	1	-	3
<b>Sonstige Träger der freien Jugendhilfe</b>	<b>1 090</b>	<b>573</b>	<b>231</b>	<b>148</b>	<b>50</b>	<b>88</b>	<b>9</b>
Kinder- und Jugendberufshilfe	277	113	83	47	13	21	9
außerschulische Jugendberufshilfe	593	338	91	69	33	62	10
internationale Jugendberufshilfe	97	38	22	30	3	4	8
Mitarbeiterfortbildung freier Träger	123	84	35	2	1	1	3
<b>Freie Träger</b>	<b>3 968</b>	<b>2 219</b>	<b>994</b>	<b>510</b>	<b>97</b>	<b>148</b>	<b>6</b>
Kinder- und Jugendberufshilfe	1 574	733	513	264	30	34	6
außerschulische Jugendberufshilfe	1 730	1 123	320	137	48	102	7
internationale Jugendberufshilfe	280	63	91	99	17	10	9
Mitarbeiterfortbildung freier Träger	384	300	70	10	2	2	3
<b>Insgesamt</b>	<b>4 150</b>	<b>2 320</b>	<b>1 038</b>	<b>531</b>	<b>107</b>	<b>154</b>	<b>6</b>
Kinder- und Jugendberufshilfe	1 665	794	530	272	33	36	6
außerschulische Jugendberufshilfe	1 790	1 160	338	138	49	105	7
internationale Jugendberufshilfe	311	66	100	111	23	11	9
Mitarbeiterfortbildung freier Träger	384	300	70	10	2	2	3

## 7. Maßnahmen der Jugendarbeit 2004 nach Art des Trägers und der Maßnahme (in Prozent)

Merkmal	Insgesamt	Kinder- und Jugend- erholung	Außerschu- lische Jugend- bildung	Internationale Jugendarbeit	Mitarbeiter- fortbildung freier Träger
Örtliche Träger	2,8	2,8	3,1	4,8	-
Überörtlicher Träger	-	-	-	-	-
Gemeinden/Gemeindeverbände ohne Jugendamt	1,6	2,7	0,3	5,1	-
<b>Öffentliche Träger</b>	<b>4,4</b>	<b>5,5</b>	<b>3,4</b>	<b>10,0</b>	-
Jugendinitiativen, -gruppen, -verbände, -ring	49,3	55,1	47,0	41,2	41,7
Wohlfahrtsverbände	5,0	5,5	4,7	8,7	1,6
Kirchen/Religionsgesellschaften öffentlichen Rechts	15,0	17,3	11,8	9,0	24,7
Sonstige Träger der freien Jugendhilfe	26,3	16,6	33,1	31,2	32,0
<b>Freie Träger</b>	<b>95,6</b>	<b>94,5</b>	<b>96,6</b>	<b>90,0</b>	<b>100</b>
<b>Insgesamt</b>	<b>100</b>	<b>100</b>	<b>100</b>	<b>100</b>	<b>100</b>

## 8. Teilnehmer an Maßnahmen der Jugendarbeit 2004 nach Art des Trägers und der Maßnahme (in Prozent)

Merkmal	Insgesamt	Kinder- und Jugend- erholung	Außerschu- lische Jugend- bildung	Internationale Jugendarbeit	Mitarbeiter- fortbildung freier Träger
Örtliche Träger	2,6	1,5	4,0	2,1	-
Überörtlicher Träger	-	-	-	-	-
Gemeinden/Gemeindeverbände ohne Jugendamt	1,9	3,1	0,4	7,1	-
<b>Öffentliche Träger</b>	<b>4,5</b>	<b>4,5</b>	<b>4,4</b>	<b>9,2</b>	-
Jugendinitiativen, -gruppen, -verbände, -ring	48,2	54,3	42,9	46,8	46,3
Wohlfahrtsverbände	6,1	5,1	7,1	8,6	1,8
Kirchen/Religionsgesellschaften öffentlichen Rechts	11,8	12,6	9,9	5,8	29,9
Sonstige Träger der freien Jugendhilfe	29,4	23,4	35,7	29,6	22,0
<b>Freie Träger</b>	<b>95,5</b>	<b>95,5</b>	<b>95,6</b>	<b>90,8</b>	<b>100</b>
<b>Insgesamt</b>	<b>100</b>	<b>100</b>	<b>100</b>	<b>100</b>	<b>100</b>

## 9. Maßnahmen der internationalen Jugendarbeit 2004 nach Partnerländern und Anzahl der Teilnehmer

Partnerland, aus dem alle oder die meisten ausländischen Teilnehmer stammen	Insgesamt	Davon mit ... bis ... Teilnehmern				
		1 - 10	11 - 20	21 - 30	31 - 40	41 und mehr
<b>Insgesamt</b>	<b>311</b>	<b>39</b>	<b>111</b>	<b>58</b>	<b>44</b>	<b>59</b>
<b>Europa</b>	<b>290</b>	<b>38</b>	<b>100</b>	<b>55</b>	<b>40</b>	<b>57</b>
Europäische Union	242	33	81	40	33	55
Belgien	2	1	-	-	-	1
Dänemark	1	-	1	-	-	-
Estland	-	-	-	-	-	-
Finnland	-	-	-	-	-	-
Frankreich	21	5	8	1	2	5
Griechenland	-	-	-	-	-	-
Irland	-	-	-	-	-	-
Italien	5	1	1	-	1	2
Lettland	4	1	1	-	1	1
Litauen	4	1	1	1	1	-
Luxemburg	-	-	-	-	-	-
Malta	-	-	-	-	-	-
Niederlande	6	-	3	1	1	1
Österreich	2	-	2	-	-	-
Polen	83	15	25	21	10	12
Portugal	-	-	-	-	-	-
Schweden	5	-	1	1	-	3
Slowakei	2	-	1	-	-	1
Slowenien	2	1	1	-	-	-
Spanien	4	-	4	-	-	-
Tschechische Republik	82	6	25	10	15	26
Ungarn	14	2	4	4	2	2
Vereinigtes Königreich	5	-	3	1	-	1
Zypern	-	-	-	-	-	-
Norwegen	3	-	3	-	-	-
Rumänien	21	3	7	9	2	-
Russische Föderation	7	-	4	2	-	1
Schweiz	2	-	1	1	-	-
Türkei	3	-	-	3	-	-
sonstige europäische Länder	12	2	4	-	5	1
<b>Afrika</b>	<b>6</b>	<b>-</b>	<b>1</b>	<b>1</b>	<b>2</b>	<b>2</b>
Ägypten	-	-	-	-	-	-
Marokko	-	-	-	-	-	-
Tunesien	-	-	-	-	-	-
sonstige afrikanische Länder	6	-	1	1	2	2
<b>Amerika</b>	<b>3</b>	<b>-</b>	<b>3</b>	<b>-</b>	<b>-</b>	<b>-</b>
Vereinigte Staaten	3	-	3	-	-	-
sonstige amerikanische Länder	-	-	-	-	-	-
<b>Asien</b>	<b>12</b>	<b>1</b>	<b>7</b>	<b>2</b>	<b>2</b>	<b>-</b>
Israel	6	-	4	-	2	-
sonstige asiatische Länder	6	1	3	2	-	-

# 10. Maßnahmen der internationalen Jugendarbeit 2004 nach Partnerländern, Durchführung in Deutschland oder im Ausland und nach Dauer der Maßnahmen

Partnerland, aus dem alle oder die meisten ausländischen Teilnehmer stammen	Insgesamt	In Deutschland	Im Ausland	Davon mit einer Dauer von ... bis ... Tagen			
				unter 8	8 - 14	15-21	22 und mehr
<b>Insgesamt</b>	<b>311</b>	<b>159</b>	<b>152</b>	<b>166</b>	<b>111</b>	<b>23</b>	<b>11</b>
<b>Europa</b>	<b>290</b>	<b>148</b>	<b>142</b>	<b>163</b>	<b>97</b>	<b>20</b>	<b>10</b>
Europäische Union	242	133	109	146	80	9	7
Belgien	2	1	1	1	1	-	-
Dänemark	1	-	1	1	-	-	-
Estland	-	-	-	-	-	-	-
Finnland	-	-	-	-	-	-	-
Frankreich	21	11	10	8	10	2	1
Griechenland	-	-	-	-	-	-	-
Irland	-	-	-	-	-	-	-
Italien	5	3	2	3	2	-	-
Lettland	4	1	3	1	2	1	-
Litauen	4	2	2	2	1	1	-
Luxemburg	-	-	-	-	-	-	-
Malta	-	-	-	-	-	-	-
Niederlande	6	2	4	4	2	-	-
Österreich	2	-	2	2	-	-	-
Polen	83	61	22	54	27	1	1
Portugal	-	-	-	-	-	-	-
Schweden	5	1	4	3	-	-	2
Slowakei	2	2	-	-	2	-	-
Slowenien	2	-	2	-	1	-	1
Spanien	4	2	2	2	1	-	1
Tschechische Republik	82	43	39	59	21	1	1
Ungarn	14	3	11	6	7	1	-
Vereinigtes Königreich	5	1	4	-	3	2	-
Zypern	-	-	-	-	-	-	-
Norwegen	3	-	3	1	1	-	1
Rumänien	21	9	12	7	7	6	1
Russische Föderation	7	2	5	2	1	3	1
Schweiz	2	1	1	2	-	-	-
Türkei	3	-	3	2	1	-	-
sonstige europäische Länder	12	3	9	3	7	2	-
<b>Afrika</b>	<b>6</b>	<b>3</b>	<b>3</b>	<b>1</b>	<b>3</b>	<b>1</b>	<b>1</b>
Ägypten	-	-	-	-	-	-	-
Marokko	-	-	-	-	-	-	-
Tunesien	-	-	-	-	-	-	-
sonstige afrikanische Länder	6	3	3	1	3	1	1
<b>Amerika</b>	<b>3</b>	<b>1</b>	<b>2</b>	<b>-</b>	<b>2</b>	<b>1</b>	<b>-</b>
Vereinigte Staaten	3	1	2	-	2	1	-
sonstige amerikanische Länder	-	-	-	-	-	-	-
<b>Asien</b>	<b>12</b>	<b>7</b>	<b>5</b>	<b>2</b>	<b>9</b>	<b>1</b>	<b>-</b>
Israel	6	4	2	-	6	-	-
sonstige asiatische Länder	6	3	3	2	3	1	-