



Sozialleistungen

Jugendhilfe im Freistaat Sachsen

Maßnahmen der Kinder- und Jugendarbeit

2008

STATISTISCHES
LANDESAMT



Freistaat
SACHSEN

Zeichenerklärung

-	Nichts vorhanden (genau Null)	x	Tabellenfach gesperrt, weil Aussage nicht sinnvoll
0	Weniger als die Hälfte von 1 in der letzten besetzten Stelle, jedoch mehr als nichts	()	Aussagewert ist eingeschränkt
...	Angabe fällt später an	p	vorläufige Zahl
/	Zahlenwert nicht sicher genug	r	berichtigte Zahl
.	Zahlenwert unbekannt oder geheim zu halten	s	geschätzte Zahl

Herausgeber:

Statistisches Landesamt des Freistaates Sachsen

Macherstraße 63
01917 Kamenz

Postfach 11 05
01911 Kamenz

Telefon

Vermittlung 03578 33-0

Präsidentin/Sekretariat -1900

Auskunft -1913, -1914

Bibliothek -1416

Vertrieb -1424

Telefax -1999

Telefax -1921

Telefax -1598

Internet www.statistik.sachsen.de

E-Mail info@statistik.sachsen.de

Kein Zugang für elektronisch signierte sowie verschlüsselte Dokumente

© Statistisches Landesamt des Freistaates Sachsen, Kamenz, Dezember 2009

Für nichtgewerbliche Zwecke sind Vervielfältigung und unentgeltliche Verbreitung, auch auszugsweise, mit Quellenangabe gestattet. Die Verbreitung, auch auszugsweise, über elektronische Systeme/Datenträger bedarf der vorherigen Zustimmung. Alle übrigen Rechte bleiben vorbehalten.

Inhalt

	Seite
Vorbemerkungen	3
Definitionen	3
Ergebnisdarstellung	4

Tabellen

1. Maßnahmen der Kinder- und Jugendarbeit 2008 nach Art der Maßnahme, Anzahl der Teilnehmer, Kreisfreien Städten und Landkreisen	7
2. Maßnahmen der Kinder- und Jugendarbeit 1992, 2004 und 2008 nach Art des Trägers, Art der Maßnahme und Anzahl der Teilnehmer	8
3. Maßnahmen der Kinder- und Jugendarbeit 2008 nach Art des Trägers und der Maßnahme sowie nach Art der Veranstaltung	9
4. Maßnahmen der Kinder- und Jugendarbeit 2008 nach Art des Trägers und der Maßnahme sowie nach Direktionsbezirken	10
5. Teilnehmer an Maßnahmen der Kinder- und Jugendarbeit 2008 nach Art des Trägers und der Maßnahme sowie nach Direktionsbezirken	11
6. Maßnahmen der Kinder- und Jugendarbeit 2008 nach Art des Trägers und der Maßnahme sowie deren Dauer in Tagen	12
7. Maßnahmen der Kinder- und Jugendarbeit 2008 nach Art des Trägers und der Maßnahme	13
8. Teilnehmer an Maßnahmen der Kinder- und Jugendarbeit 2008 nach Art des Trägers und der Maßnahme	13
9. Maßnahmen der internationalen Jugendarbeit 2008 nach Partnerländern und Anzahl der Teilnehmer	14
10. Maßnahmen der internationalen Jugendarbeit 2008 nach Partnerländern, Durchführung in Deutschland oder im Ausland und nach Dauer der Maßnahmen	15

Abbildungen

Abb. 1 Maßnahmen der Kinder- und Jugendarbeit 1992, 1996, 2000, 2004 und 2008 nach Art der Maßnahme	5
Abb. 2 Teilnehmer an Maßnahmen der Kinder- und Jugendarbeit 1992, 1996, 2000, 2004 und 2008 nach Art der Maßnahme	5
Abb. 3 Maßnahmen der Kinder- und Jugendarbeit 1992, 1996, 2000, 2004 und 2008 nach Trägern	6
Abb. 4 Teilnehmer an Maßnahmen der Kinder- und Jugendarbeit 1992, 1996, 2000, 2004 und 2008 nach Trägern	6

Vorbemerkungen

Rechtsgrundlage für die Statistik der Kinder- und Jugendhilfe ist das Sozialgesetzbuch (SGB) - Aches Buch (VIII) - Kinder- und Jugendhilfe - in der Fassung der Bekanntmachung vom 14. Dezember 2006 (BGBl. I 3134), zuletzt geändert durch Artikel 12 des Gesetzes vom 6. Juli 2009 (BGBl. I S. 1696, 1701), in Verbindung mit dem Gesetz über die Statistik für Bundeszwecke (Bundesstatistikgesetz - BStatG) vom 22. Januar 1987 (BGBl. I S. 462, 565), zuletzt geändert durch Artikel 3 des Gesetzes vom 7. September 2007 (BGBl. I S. 2246, 2249).

Methodische Hinweise

Das Gesamtkonzept erhoben nach den §§ 98 - 103 SGB VIII – Kinder- und Jugendhilfe –, umfasst vier getrennte Erhebungsteile:

- Teil I Erzieherische Hilfe, Eingliederungshilfe für seelisch behinderte junge Menschen, Hilfe für junge Volljährige
- Teil II Maßnahmen der Kinder- und Jugendarbeit
- Teil III Einrichtungen, Kinder und tätige Personen
- Teil IV Ausgaben und Einnahmen für die Kinder- und Jugendhilfe.

In dieser Publikation wird der Teil II dargestellt. Die Teile I, III und IV werden gesondert veröffentlicht.

Teil II – Maßnahmen der Kinder- und Jugendarbeit

Erhoben werden die Angaben nach § 99 Abs. 8 SGB VIII – Kinder- und Jugendhilfe.

Die **Auskunftspflicht** ergibt sich aus § 102 Abs. 2 Nr. 1 bis 3, 5 und 6 SGB VIII in Verbindung mit § 15 BStatG. Hiernach sind die örtlichen und überörtlichen Träger der Jugendhilfe, soweit eigene Maßnahmen durchgeführt werden, die obersten Landesjugendbehörden, die kreisangehörigen Gemeinden und Gemeindeverbände, soweit sie Aufgaben der Jugendhilfe im Sinne des § 69 Abs. 5 SGB VIII wahrnehmen, sowie die Träger der freien Jugendhilfe auskunftspflichtig.

Die Erhebung Teil II wird alle vier Jahre für die im jeweiligen Berichtsjahr durchgeführten Maßnahmen der Kinder- und Jugendarbeit durchgeführt. Dazu gehören Maßnahmen auf den Gebieten der:

- Kinder- und Jugendherholung,
- außerschulischen Jugendbildung,
- internationalen Jugendarbeit sowie der
- Mitarbeiterfortbildung freier Träger.

Erfasst werden die Angaben zu:

- Maßnahmen, die von öffentlichen Trägern selbst durchgeführt werden,

- geförderte Maßnahmen freier Träger,
- Maßnahmen in Einrichtungen öffentlicher Träger,
- Maßnahmen in Einrichtungen freier Träger, soweit diese aus öffentlichen Mitteln gefördert werden.

Weitere Kriterien sind, dass diese Maßnahmen mit einem festen Teilnehmerkreis durchgeführt sowie ganz oder teilweise aus öffentlichen Mitteln finanziert werden. Öffentliche Mittel sind u. a. EU-, Bundes-, Landes- und kommunale Mittel, Mittel des Europäischen Jugendwerkes und des Deutsch-Französischen Jugendwerkes.

Definitionen

In den Bereich **Kinder- und Jugendherholung** fallen alle Maßnahmen der Kinder- und Jugendherholung einschließlich der Stadtranderholung. Dazu gehören auch Wandern, Fahrten, Lager und Freizeiten, die z. B. in Jugendherbergen durchgeführt werden. Maßnahmen der Familienerholung, Kinderkuren und Heilfürsorge werden nicht einbezogen.

Zur **außerschulischen Jugendbildung** zählen Maßnahmen zur allgemeinen, politischen, arbeitsweltbezogenen, musischen, kulturellen, sozialen und sportlichen Bildung. Aufenthalte in Schullandheimen zählen nur dann zur außerschulischen Jugendbildung, wenn sie nicht überwiegend oder ausschließlich dem schulischen Bereich zuzuordnen sind.

Dagegen werden freiwillige soziale Dienste, reine Sportmaßnahmen wie Leistungssport und Maßnahmen der Musikschulen nicht gemeldet.

Die **internationale Jugendarbeit** dient der Begegnung junger Menschen unterschiedlicher Nationalität, sie vermittelt Kenntnisse über fremde Kulturkreise und Gesellschaftsordnungen und soll zu besserem gegenseitigen Verständnis führen.

Als internationale Jugendarbeit gelten Maßnahmen, die sowohl im Inland als auch im Ausland durchgeführt werden und an denen deutsche und ausländische Jugendliche teilnehmen. Dazu zählt z. B. der Jugendaustausch im Rahmen:

- bilateralen Kulturabkommen,
- des Europäischen- und Deutsch-Französischen Jugendwerkes,
- der Gemeinschafts-, Friedens- und Entwicklungsdienste,
- bilateralen Freundschaftsgesellschaften,
- der Städtepartnerschaften und
- multilateralen Programme.

Auch in diesem Bereich sind Maßnahmen, die überwiegend einem schulischen Bildungszweck dienen, nicht einzubeziehen.

Als **Mitarbeiterfortbildung eines freien Trägers** gelten Fortbildungsmaßnahmen für alle haupt-, neben- und ehrenamtlichen Mitarbeiter(innen), die als Weiterbildung im Rahmen der Kinder- und Jugendberufshilfe, der außerschulischen Jugendberufshilfe und der internationalen Jugendberufshilfe gelten. Zu melden sind nur die geförderten Fortbildungsmaßnahmen von anerkannten Trägern der freien Jugendberufshilfe.

Hinweis

Als Maßnahmen gelten in der Regel Veranstaltungen, die fünf Stunden und länger dauern.

Maßnahmen, die aus Veranstaltungen mit jeweils weniger als fünf Stunden bestehen, sind in der statistischen Erhebung nur dann zu melden, wenn sie mindestens drei Veranstaltungen umfassen.

Ergebnisdarstellung

In Sachsen wurden im Jahr 2008 insgesamt 3 656 Maßnahmen der Kinder- und Jugendberufshilfe durchgeführt. Gegenüber dem Jahr 2004 entsprach das einem Rückgang um 494 Maßnahmen (11,9 Prozent). Insgesamt nahmen daran 194 480 junge Menschen teil, 41 145 mehr als vier Jahre vorher.

Die drei Direktionsbezirke waren 2008 an der Durchführung von Maßnahmen anteilig wie folgt beteiligt:

Regierungsbezirk Chemnitz	37,6 Prozent
Regierungsbezirk Dresden	38,9 Prozent
Regierungsbezirk Leipzig	23,5 Prozent.

Gegenüber 1992 hat sich der Anteil der von öffentlichen und freien Trägern durchgeführten Maßnahmen wesentlich verändert. 1992 war das Verhältnis zwischen den Trägern 1992 noch annähernd ausgewogen. 2008 führten die freien Träger 96 Prozent der Maßnahmen durch.

Den höchsten Anteil an den Maßnahmen der Kinder- und Jugendberufshilfe hatte mit 45,5 Prozent die Kinder- und Jugendberufshilfe, die gegenüber 2004 um 0,2 Prozent abnahm. Die Teilnehmerzahl betrug 61 874 Personen und lag um 4,6 Prozent unter dem Wert von 2004. Der stärkste Rückgang war bei den Maßnahmen der außerschulischen Jugendberufshilfe zu verzeichnen. Der Anteil von 37 Prozent 2008 entsprach bei dieser Maßnahmeart einem Rückgang um 23,7 Prozentpunkte zur vorangegangenen Erhebung. Demgegenüber erhöhte sich die Zahl der Teilnehmer auf 110 406 bzw. um 56,5 Prozent. Mit einem Anteil von 6,9 Prozent 2008 gingen die Maßnahmen der internationalen Jugendberufshilfe um 18,6 Prozentpunkte zurück. 10 547 junge Menschen (4,3 Prozent weniger als 2004) nahmen daran teil. Der Anteil der Maßnahmen zur Mitarbeiterfortbildung freier Träger sank gegenüber dem letzten Berichtszeitraum um 2,3 Prozentpunkte auf 10,3 Prozent an. Hier nahmen 11 653 Personen teil, 49,0 Prozent mehr als im Jahr 2004.

Reichlich die Hälfte der Maßnahmen (53,8 Prozent) dauerte bis zu 3 Tagen, gefolgt von einer Dauer von 4 bis 7 Tagen mit 24,6 Prozent. Die durchschnittliche Dauer der Maßnahmen lag bei 11 Tagen, 5 Tage mehr als im Jahr 2004. Der Anteil der Ganztagsveranstaltungen ging um 17,2 Prozentpunkte auf 80,7 Prozent zurück.

Die 253 Maßnahmen der internationalen Jugendberufshilfe fanden zu 58,5 Prozent im Inland und zu 41,5 Prozent im Ausland statt. Von den 231 in europäischen Ländern durchgeführten Maßnahmen entfielen 213 (92,2 Prozent) auf die Europäische Union. Wie auch Jahr 2004 war bei den Maßnahmen der internationalen Jugendberufshilfe Polen stärkster Partner (94 Maßnahmen). Für sechs Maßnahmen waren afrikanische Länder, für drei Maßnahmen die Vereinigten Staaten und für acht Maßnahmen Israel und asiatische Länder Partner bei der Durchführung. 218 Maßnahmen der internationalen Jugendberufshilfe (86,2 Prozent) wurden von Trägern der freien Jugendberufshilfe durchgeführt.

Jahr	Anteil in Prozent	
	Öffentliche Träger	Freie Träger
1994	46,5	53,5
1996	7,7	92,3
2000	6,1	93,9
2004	4,4	95,6
2008	3,8	96,2

Abb. 1 Maßnahmen der Kinder- und Jugendarbeit 1992, 1996, 2000, 2004 und 2008 nach Art der Maßnahme

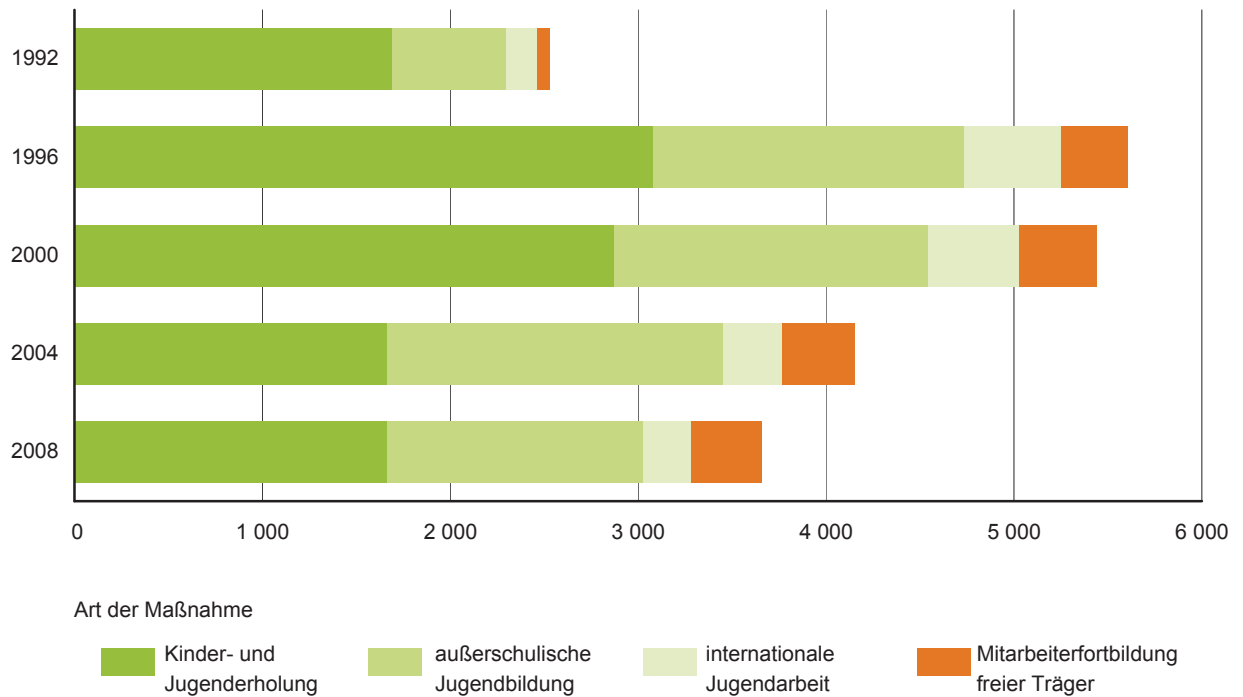


Abb. 2 Teilnehmer an Maßnahmen der Kinder- und Jugendarbeit 1992, 1996, 2000, 2004 und 2008 nach Art der Maßnahme

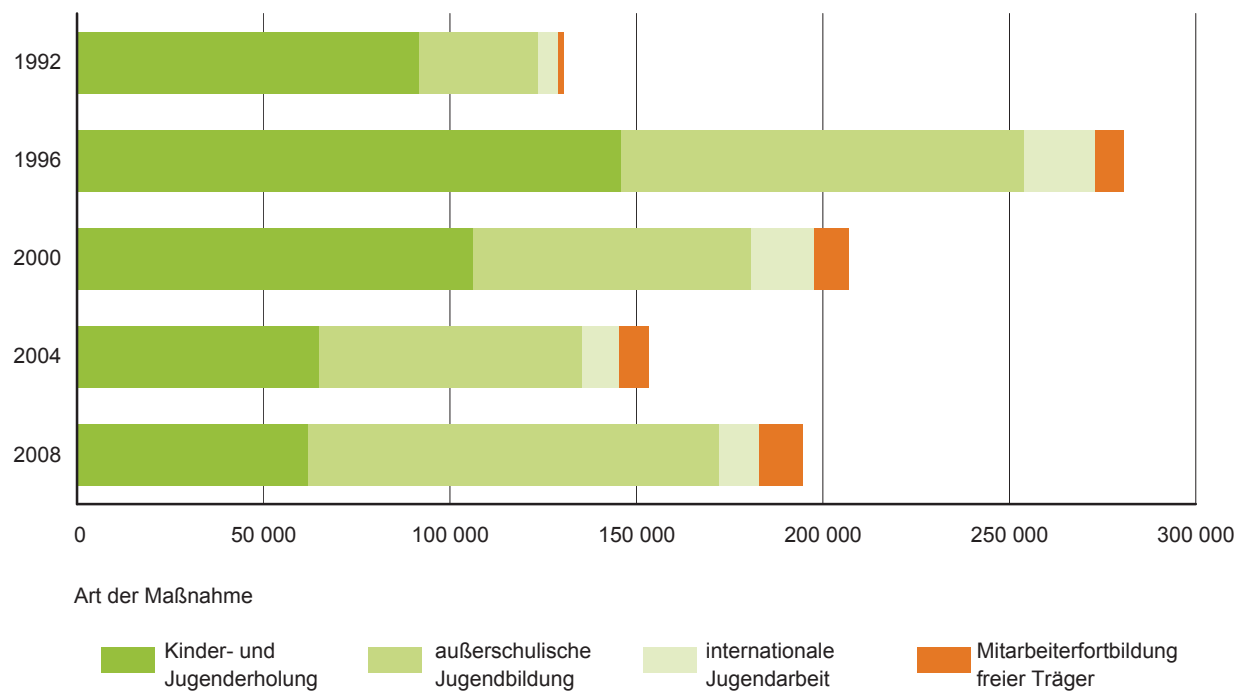


Abb. 3 Maßnahmen der Kinder- und Jugendarbeit 1992, 1996, 2000, 2004 und 2008 nach Trägern

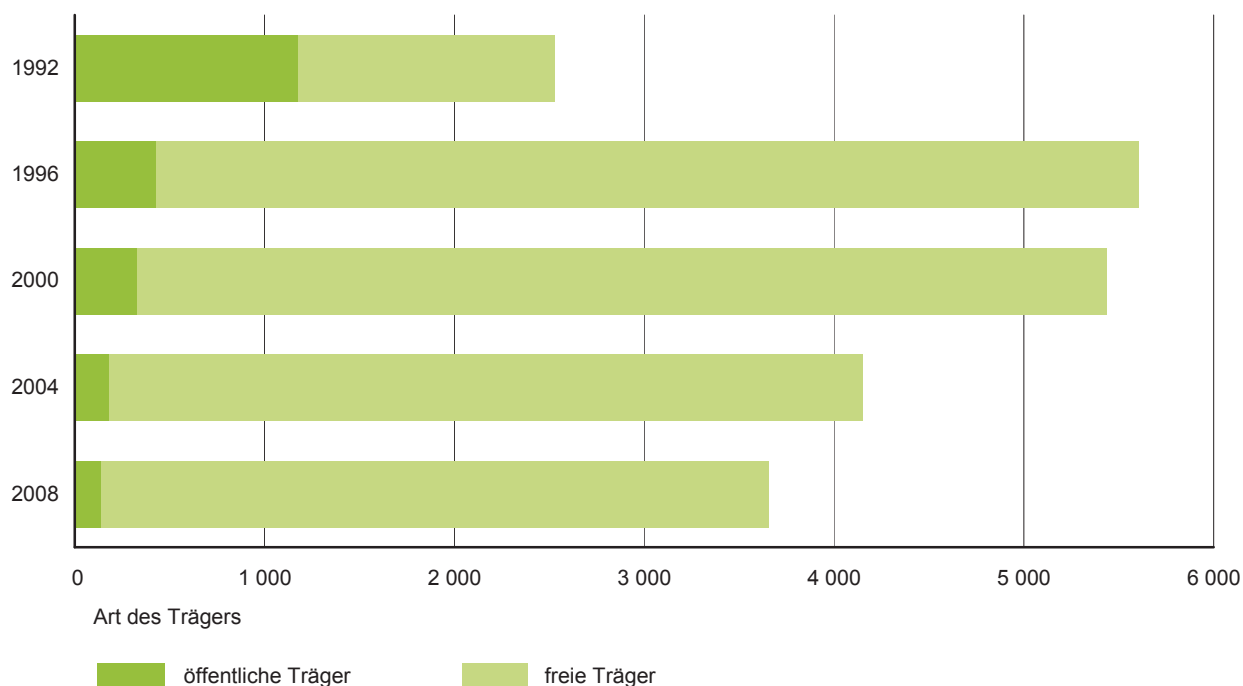
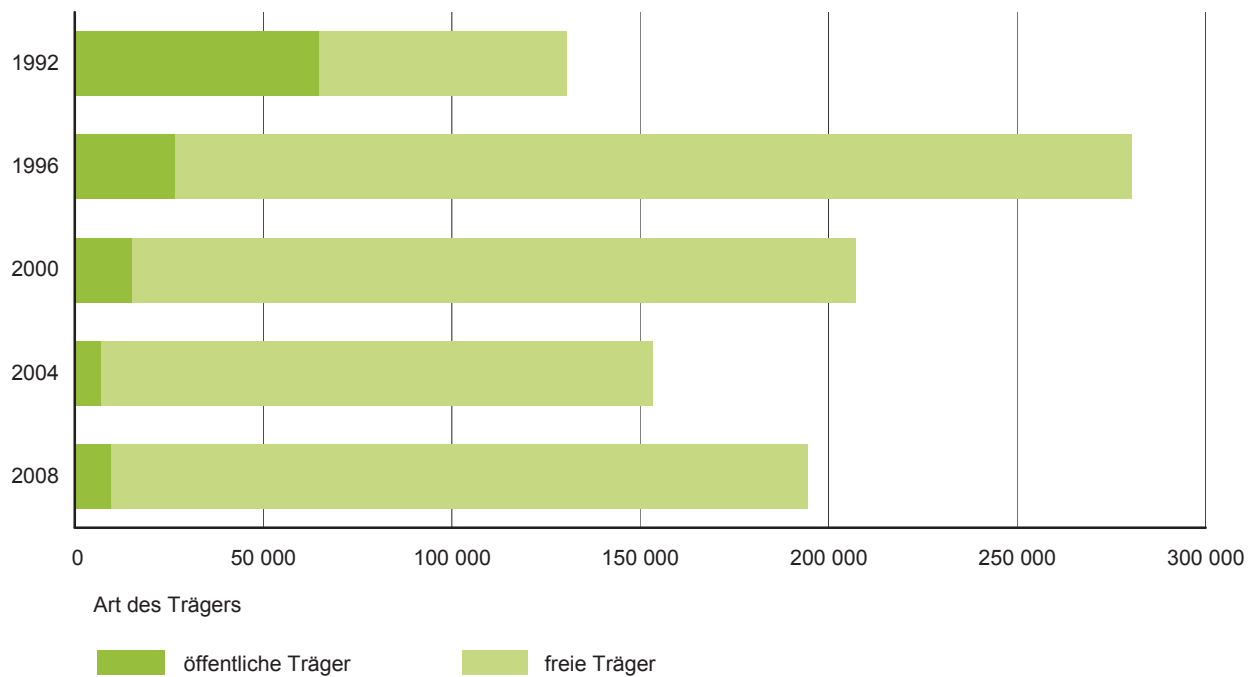


Abb. 4 Teilnehmer an Maßnahmen der Kinder- und Jugendarbeit 1992, 1996, 2000, 2004 und 2008 nach Trägern



1. Maßnahmen der Kinder- und Jugendarbeit 2008 nach Art der Maßnahme, Anzahl der Teilnehmer, Kreisfreien Städten und Landkreisen

Kreisfreie Stadt Landkreis Direktionsbezirk Land	Maßnahmen insgesamt	Davon				Teilnehmer insgesamt
		Kinder- und Jugend erholung	außer- schulische Jugendbildung	internationale Jugendarbeit	Mitarbeiter- fortbildung freier Träger	
Chemnitz, Stadt	213	54	83	6	70	16 996
Erzgebirgskreis	363	280	51	15	17	16 840
Mittelsachsen	276	189	50	7	30	11 353
Vogtlandkreis	144	121	13	5	5	4 382
Zwickau	379	232	106	5	36	15 714
Direktionsbezirk Chemnitz	1 375	876	303	38	158	65 285
Dresden, Stadt	689	124	386	25	154	40 877
Bautzen	146	62	68	.	.	17 952
Görlitz	312	136	70	90	16	16 998
Meißen	105	81	17	.	.	4 683
Sächsische Schweiz- Osterzgebirge	169	112	38	9	10	10 106
Direktionsbezirk Dresden	1 421	515	579	145	182	90 616
Leipzig, Stadt	560	76	401	52	31	26 358
Leipzig	202	131	59	.	.	7 895
Nordsachsen	98	64	24	.	.	4 326
Direktionsbezirk Leipzig	860	271	484	70	35	38 579
Sachsen	3 656	1 662	1 366	253	375	194 480

2. Maßnahmen der Kinder- und Jugendarbeit 1992, 2004 und 2008 nach Art des Trägers, Art der Maßnahme und Anzahl der Teilnehmer

Merkmal	Maßnahmen			Veränderung gegenüber 2004 in %	Teilnehmer			Veränderung gegenüber 2004 in %
	1992	2004	2008		1992	2004	2008	
Örtliche Träger	938	116	27	-76,7	51 998	3 989	684	-82,9
Kinder- und Jugendberholung	642	46	11	-76,1	36 403	957	353	-63,1
außerschulische Jugendberbildung	250	55	-	x	14 336	2 815	-	x
internationale Jugendarbeit	46	15	16	6,7	1 259	217	331	52,5
Überörtlicher Träger	-	-	-	x	-	-	-	x
Gemeinden/Gemeindeverbände ohne Jugendamt	238	66	112	69,7	12 929	2 984	8 918	198,9
Kinder- und Jugendberholung	185	45	49	8,9	10 212	1 994	2 359	18,3
außerschulische Jugendberbildung	38	5	44	780,0	2 099	274	5 998	2 089,1
internationale Jugendarbeit	15	16	19	18,8	618	716	561	-21,6
Öffentliche Träger	1 176	182	139	-23,6	64 927	6 973	9 602	37,7
Kinder- und Jugendberholung	827	91	60	-34,1	46 615	2 951	2 712	-8,1
außerschulische Jugendberbildung	288	60	44	-26,7	16 435	3 089	5 998	94,2
internationale Jugendarbeit	61	31	35	12,9	1 877	933	892	-4,4
Jugendinitiativen, -gruppen, -verbände, -ring	395	2 046	1 605	-21,6	13 032	73 833	73 371	-0,6
Kinder- und Jugendberholung	231	917	968	5,6	8 633	35 242	38 340	8,8
außerschulische Jugendberbildung	97	841	381	-54,7	2 897	30 243	27 707	-8,4
internationale Jugendarbeit	40	128	65	-49,2	1 036	4 730	2 254	-52,3
Mitarbeiterfortbildung freier Träger	27	160	191	19,4	466	3 618	5 070	40,1
Wohlfahrtsverbände	81	209	164	-21,5	6 507	9 365	13 209	41,0
Kinder- und Jugendberholung	63	92	49	-46,7	5 913	3 324	1 952	-41,3
außerschulische Jugendberbildung	12	84	70	-16,7	348	5 030	10 123	101,3
internationale Jugendarbeit	2	27	20	-25,9	58	873	699	-19,9
Mitarbeiterfortbildung freier Träger	4	6	25	316,7	188	138	435	215,2
Kirchen/Religionsgesellschaften des öffentlichen Rechts	588	623	455	-27,0	21 589	18 090	15 433	-14,7
Kinder- und Jugendberholung	437	288	318	10,4	15 272	8 199	8 951	9,2
außerschulische Jugendberbildung	103	212	82	-61,3	5 214	6 965	5 093	-26,9
internationale Jugendarbeit	29	28	12	-57,1	738	584	245	-58,0
Mitarbeiterfortbildung freier Träger	19	95	43	-54,7	365	2 342	1 144	-51,2
Sonstige Träger der freien Jugendhilfe	288	1 090	1 293	18,6	24 547	45 074	82 865	83,8
Kinder- und Jugendberholung	135	277	267	-3,6	15 237	15 152	9 919	-34,5
außerschulische Jugendberbildung	105	593	789	33,1	7 094	25 208	61 485	143,9
internationale Jugendarbeit	30	97	121	24,7	1 725	2 990	6 457	116,0
Mitarbeiterfortbildung freier Träger	18	123	116	-5,7	491	1 724	5 004	190,3
Freie Träger	1 352	3 968	3 517	-11,4	65 675	146 362	184 878	26,3
Kinder- und Jugendberholung	866	1 574	1 602	1,8	45 055	61 917	59 162	-4,4
außerschulische Jugendberbildung	317	1 730	1 322	-23,6	15 553	67 446	104 408	54,8
internationale Jugendarbeit	101	280	218	-22,1	3 557	9 177	9 655	5,2
Mitarbeiterfortbildung freier Träger	68	384	375	-2,3	1 510	7 822	11 653	49,0
Insgesamt	2 528	4 150	3 656	-11,9	130 602	153 335	194 480	26,8
Kinder- und Jugendberholung	1 693	1 665	1 662	-0,2	91 670	64 868	61 874	-4,6
außerschulische Jugendberbildung	605	1 790	1 366	-23,7	31 988	70 535	110 406	56,5
internationale Jugendarbeit	162	311	253	-18,6	5 434	10 110	10 547	4,3
Mitarbeiterfortbildung freier Träger	68	384	375	-2,3	1 510	7 822	11 653	49,0

3. Maßnahmen der Kinder- und Jugendarbeit 2008 nach Art des Trägers und der Maßnahme sowie nach Art der Veranstaltung

Merkmal	Insgesamt	Davon als		
		Ganztagsver- anstaltungen	Halbtagsver- anstaltungen	Ganz- und Halbtags- veranstaltungen
Örtliche Träger	27	27	-	-
Kinder- und Jugendberholung	11	11	-	-
außerschulische Jugendberbildung	-	-	-	-
internationale Jugendarbeit	16	16	-	-
Überörtlicher Träger	-	-	-	-
Gemeinden/Gemeindeverbände				
ohne Jugendamt	112	83	19	10
Kinder- und Jugendberholung	49	47	1	1
außerschulische Jugendberbildung	44	20	16	8
internationale Jugendarbeit	19	16	2	1
Öffentliche Träger	139	110	19	10
Kinder- und Jugendberholung	60	58	1	1
außerschulische Jugendberbildung	44	20	16	8
internationale Jugendarbeit	35	32	2	1
Jugendinitiativen, -gruppen, -verbände, -ring	1 605	1 379	56	170
Kinder- und Jugendberholung	968	931	6	31
außerschulische Jugendberbildung	381	237	49	95
internationale Jugendarbeit	65	58	1	6
Mitarbeiterfortbildung freier Träger	191	153	-	38
Wohlfahrtsverbände	164	109	29	26
Kinder- und Jugendberholung	49	43	1	5
außerschulische Jugendberbildung	70	33	26	11
internationale Jugendarbeit	20	18	2	-
Mitarbeiterfortbildung freier Träger	25	15	-	10
Kirchen/Religionsgesellschaften des öffentlichen Rechts	455	377	6	72
Kinder- und Jugendberholung	318	275	2	41
außerschulische Jugendberbildung	82	56	4	22
internationale Jugendarbeit	12	12	-	-
Mitarbeiterfortbildung freier Träger	43	34	-	9
Sonstige Träger der freien Jugendhilfe	1 293	974	203	116
Kinder- und Jugendberholung	267	248	7	12
außerschulische Jugendberbildung	789	519	187	83
internationale Jugendarbeit	121	109	2	10
Mitarbeiterfortbildung freier Träger	116	98	7	11
Freie Träger	3 517	2 839	294	384
Kinder- und Jugendberholung	1 602	1 497	16	89
außerschulische Jugendberbildung	1 322	845	266	211
internationale Jugendarbeit	218	197	5	16
Mitarbeiterfortbildung freier Träger	375	300	7	68
Insgesamt	3 656	2 949	313	394
Kinder- und Jugendberholung	1 662	1 555	17	90
außerschulische Jugendberbildung	1 366	865	282	219
internationale Jugendarbeit	253	229	7	17
Mitarbeiterfortbildung freier Träger	375	300	7	68

4. Maßnahmen der Kinder- und Jugendarbeit 2008 nach Art des Trägers und der Maßnahme sowie nach Direktionsbezirken

Merkmal	Sachsen	Direktionsbezirk		
		Chemnitz	Dresden	Leipzig
Örtliche Träger	27	-	-	27
Kinder- und Jugendberholung	11	-	-	11
außerschulische Jugendberbildung	-	-	-	-
internationale Jugendarbeit	16	-	-	16
Überörtlicher Träger	-	-	-	-
Gemeinden/Gemeindeverbände				
ohne Jugendamt	112	50	38	24
Kinder- und Jugendberholung	49	29	17	3
außerschulische Jugendberbildung	44	17	11	16
internationale Jugendarbeit	19	4	10	5
Öffentliche Träger	139	50	38	51
Kinder- und Jugendberholung	60	29	17	14
außerschulische Jugendberbildung	44	17	11	16
internationale Jugendarbeit	35	4	10	21
Jugendinitiativen, -gruppen, -verbände, -ring	1 605	641	659	305
Kinder- und Jugendberholung	968	461	316	191
außerschulische Jugendberbildung	381	76	229	76
internationale Jugendarbeit	65	12	35	18
Mitarbeiterfortbildung freier Träger	191	92	79	20
Wohlfahrtsverbände	164	57	66	41
Kinder- und Jugendberholung	49	21	9	19
außerschulische Jugendberbildung	70	32	17	21
internationale Jugendarbeit	20	1	18	1
Mitarbeiterfortbildung freier Träger	25	3	22	-
Kirchen/Religionsgesellschaften des öffentlichen Rechts	455	322	97	36
Kinder- und Jugendberholung	318	274	22	22
außerschulische Jugendberbildung	82	31	46	5
internationale Jugendarbeit	12	4	2	6
Mitarbeiterfortbildung freier Träger	43	13	27	3
Sonstige Träger der freien Jugendhilfe	1 293	305	561	427
Kinder- und Jugendberholung	267	91	151	25
außerschulische Jugendberbildung	789	147	276	366
internationale Jugendarbeit	121	17	80	24
Mitarbeiterfortbildung freier Träger	116	50	54	12
Freie Träger	3 517	1 325	1 383	809
Kinder- und Jugendberholung	1 602	847	498	257
außerschulische Jugendberbildung	1 322	286	568	468
internationale Jugendarbeit	218	34	135	49
Mitarbeiterfortbildung freier Träger	375	158	182	35
Insgesamt	3 656	1 375	1 421	860
Kinder- und Jugendberholung	1 662	876	515	271
außerschulische Jugendberbildung	1 366	303	579	484
internationale Jugendarbeit	253	38	145	70
Mitarbeiterfortbildung freier Träger	375	158	182	35

5. Teilnehmer an Maßnahmen der Kinder- und Jugendarbeit 2008 nach Art des Trägers und der Maßnahme sowie nach Direktionsbezirken

Merkmal	Sachsen	Direktionsbezirk		
		Chemnitz	Dresden	Leipzig
Örtliche Träger	684	-	-	684
Kinder- und Jugendberholung	353	-	-	353
außerschulische Jugendberbildung	-	-	-	-
internationale Jugendarbeit	331	-	-	331
Überörtlicher Träger	-	-	-	-
Gemeinden/Gemeindeverbände				
ohne Jugendamt	8 918	2 931	4 161	1 826
Kinder- und Jugendberholung	2 359	1 662	612	85
außerschulische Jugendberbildung	5 998	1 191	3 223	1 584
internationale Jugendarbeit	561	78	326	157
Öffentliche Träger	9 602	2 931	4 161	2 510
Kinder- und Jugendberholung	2 712	1 662	612	438
außerschulische Jugendberbildung	5 998	1 191	3 223	1 584
internationale Jugendarbeit	892	78	326	488
Jugendinitiativen, -gruppen, -verbände, -ring	73 371	26 140	37 058	10 173
Kinder- und Jugendberholung	38 340	18 292	15 324	4 724
außerschulische Jugendberbildung	27 707	4 654	18 355	4 698
internationale Jugendarbeit	2 254	482	1 395	377
Mitarbeiterfortbildung freier Träger	5 070	2 712	1 984	374
Wohlfahrtsverbände	13 209	7 697	1 916	3 596
Kinder- und Jugendberholung	1 952	855	355	742
außerschulische Jugendberbildung	10 123	6 806	491	2 826
internationale Jugendarbeit	699	10	661	28
Mitarbeiterfortbildung freier Träger	435	26	409	
Kirchen/Religionsgesellschaften des öffentlichen Rechts	15 433	9 869	4 636	928
Kinder- und Jugendberholung	8 951	7 480	811	660
außerschulische Jugendberbildung	5 093	2 030	2 986	77
internationale Jugendarbeit	245	52	47	146
Mitarbeiterfortbildung freier Träger	1 144	307	792	45
Sonstige Träger der freien Jugendhilfe	82 865	18 648	42 845	21 372
Kinder- und Jugendberholung	9 919	3 668	4 919	1 332
außerschulische Jugendberbildung	61 485	11 651	30 877	18 957
internationale Jugendarbeit	6 457	2 332	3 609	516
Mitarbeiterfortbildung freier Träger	5 004	997	3 440	567
Freie Träger	184 878	62 354	86 455	36 069
Kinder- und Jugendberholung	59 162	30 295	21 409	7 458
außerschulische Jugendberbildung	104 408	25 141	52 709	26 558
internationale Jugendarbeit	9 655	2 876	5 712	1 067
Mitarbeiterfortbildung freier Träger	11 653	4 042	6 625	986
Insgesamt	194 480	65 285	90 616	38 579
Kinder- und Jugendberholung	61 874	31 957	22 021	7 896
außerschulische Jugendberbildung	110 406	26 332	55 932	28 142
internationale Jugendarbeit	10 547	2 954	6 038	1 555
Mitarbeiterfortbildung freier Träger	11 653	4 042	6 625	986

6. Maßnahmen der Kinder- und Jugendarbeit 2008 nach Art des Trägers und der Maßnahme sowie deren Dauer in Tagen

Merkmal	Insgesamt	Dauer von ... bis ... Tagen					Durchschnitt- liche Dauer in Tagen
		bis 3	4 - 7	8 - 14	15 - 21	22 und mehr	
Örtliche Träger	27	-	1	20	5	1	12
Kinder- und Jugendberholung	11	-	-	11	-	-	9
außerschulische Jugendberbildung	-	-	-	-	-	-	-
internationale Jugendarbeit	16	-	1	9	5	1	14
Überörtlicher Träger	-	-	-	-	-	-	-
Gemeinden/Gemeindeverbände							
ohne Jugendamt	112	48	24	19	4	17	12
Kinder- und Jugendberholung	49	26	12	8	1	2	6
außerschulische Jugendberbildung	44	14	7	5	3	15	21
internationale Jugendarbeit	19	8	5	6	-	-	6
Öffentliche Träger	139	48	25	39	9	18	12
Kinder- und Jugendberholung	60	26	12	19	1	2	6
außerschulische Jugendberbildung	44	14	7	5	3	15	21
internationale Jugendarbeit	35	8	6	15	5	1	9
Jugendinitiativen, -gruppen, -verbände, -ring	1 605	1 089	289	137	23	67	7
Kinder- und Jugendberholung	968	700	153	84	12	19	4
außerschulische Jugendberbildung	381	208	97	29	6	41	15
internationale Jugendarbeit	65	16	17	23	5	4	10
Mitarbeiterfortbildung freier Träger	191	165	22	1	-	3	3
Wohlfahrtsverbände	164	71	40	22	7	24	16
Kinder- und Jugendberholung	49	15	21	8	3	2	7
außerschulische Jugendberbildung	70	26	11	9	3	21	29
internationale Jugendarbeit	20	11	5	4	-	-	5
Mitarbeiterfortbildung freier Träger	25	19	3	1	1	1	7
Kirchen/Religionsgesellschaften des öffentlichen Rechts	455	162	222	52	8	11	6
Kinder- und Jugendberholung	318	93	180	36	5	4	5
außerschulische Jugendberbildung	82	37	30	7	2	6	9
internationale Jugendarbeit	12	1	4	5	1	1	10
Mitarbeiterfortbildung freier Träger	43	31	8	4	-	-	4
Sonstige Träger der freien Jugendhilfe	1 293	597	325	107	49	215	18
Kinder- und Jugendberholung	267	134	84	30	5	14	9
außerschulische Jugendberbildung	789	345	179	45	36	184	23
internationale Jugendarbeit	121	36	39	26	6	14	11
Mitarbeiterfortbildung freier Träger	116	82	23	6	2	3	5
Freie Träger	3 517	1 919	876	318	87	317	11
Kinder- und Jugendberholung	1 602	942	438	158	25	39	5
außerschulische Jugendberbildung	1 322	616	317	90	47	252	20
internationale Jugendarbeit	218	64	65	58	12	19	10
Mitarbeiterfortbildung freier Träger	375	297	56	12	3	7	4
Insgesamt	3 656	1 967	901	357	96	335	11
Kinder- und Jugendberholung	1 662	968	450	177	26	41	5
außerschulische Jugendberbildung	1 366	630	324	95	50	267	20
internationale Jugendarbeit	253	72	71	73	17	20	10
Mitarbeiterfortbildung freier Träger	375	297	56	12	3	7	4

7. Maßnahmen der Kinder- und Jugendarbeit 2008 nach Art des Trägers und der Maßnahme (in Prozent)

Merkmal	Insgesamt	Kinder- und Jugend- erholung	Außerschu- liche Jugend- bildung	Internationale Jugendarbeit	Mitarbeiter- fortbildung freier Träger
Örtliche Träger	0,7	0,7	-	6,3	-
Überörtlicher Träger	-	-	-	-	-
Gemeinden/Gemeindeverbände ohne Jugendamt	3,1	2,9	3,2	7,5	-
Öffentliche Träger	3,8	3,6	3,2	13,8	-
Jugendinitiativen, -gruppen, -verbände, -ring	43,9	58,2	27,9	25,7	50,9
Wohlfahrtsverbände	4,5	2,9	5,1	7,9	6,7
Kirchen/Religionsgesellschaften des öffentlichen Rechts	12,4	19,1	6,0	4,7	11,5
Sonstige Träger der freien Jugendhilfe	35,4	16,1	57,8	47,8	30,9
Freie Träger	96,2	96,4	96,8	86,2	100
Insgesamt	100	100	100	100	100

8. Teilnehmer an Maßnahmen der Kinder- und Jugendarbeit 2008 nach Art des Trägers und der Maßnahme (in Prozent)

Merkmal	Insgesamt	Kinder- und Jugend- erholung	Außerschu- liche Jugend- bildung	Internationale Jugendarbeit	Mitarbeiter- fortbildung freier Träger
Örtliche Träger	0,4	0,6	-	3,1	-
Überörtlicher Träger	-	-	-	-	-
Gemeinden/Gemeindeverbände ohne Jugendamt	4,6	3,8	5,4	5,3	-
Öffentliche Träger	4,9	4,4	5,4	8,5	-
Jugendinitiativen, -gruppen, -verbände, -ring	37,7	62,0	25,1	21,4	43,5
Wohlfahrtsverbände	6,8	3,2	9,2	6,6	3,7
Kirchen/Religionsgesellschaften des öffentlichen Rechts	7,9	14,5	4,6	2,3	9,8
Sonstige Träger der freien Jugendhilfe	42,6	16,0	55,7	61,2	42,9
Freie Träger	95,1	95,6	94,6	91,5	100
Insgesamt	100	100	100	100	100

9. Maßnahmen der internationalen Jugendarbeit 2008 nach Partnerländern und Anzahl der Teilnehmer

Partnerland, aus dem alle oder die meisten ausländischen Teilnehmer stammen	Insgesamt	Davon mit ... bis ... Teilnehmern				
		1 - 10	11 - 20	21 - 30	31 - 40	41 und mehr
Insgesamt	253	31	66	64	41	51
Europa	231	27	58	55	40	51
Europäische Union	213	24	53	49	37	50
Belgien	-	-	-	-	-	-
Bulgarien	-	-	-	-	-	-
Dänemark	2	-	1	1	-	-
Estland	-	-	-	-	-	-
Finnland	1	-	-	-	1	-
Frankreich	31	6	9	12	3	1
Griechenland	1	-	1	-	-	-
Irland	1	-	-	-	1	-
Italien	2	-	2	-	-	-
Lettland	2	-	2	-	-	-
Litauen	1	1	-	-	-	-
Luxemburg	-	-	-	-	-	-
Malta	-	-	-	-	-	-
Niederlande	2	1	-	-	1	-
Österreich	1	-	-	-	-	1
Polen	94	11	23	21	15	24
Portugal	-	-	-	-	-	-
Rumänien	8	1	3	1	2	1
Schweden	2	1	-	-	1	-
Slowakei	1	1	-	-	-	-
Slowenien	1	-	-	-	1	-
Spanien	3	1	-	-	-	2
Tschechische Republik	51	1	9	10	10	21
Ungarn	7	-	3	2	2	-
Vereinigtes Königreich	2	-	-	2	-	-
Zypern	-	-	-	-	-	-
Norwegen	-	-	-	-	-	-
Russische Föderation	8	1	2	4	1	-
Schweiz	2	-	-	-	1	1
Türkei	-	-	-	-	-	-
sonstige europäische Länder	8	2	3	2	1	-
Afrika	6	1	2	3	-	-
Ägypten	-	-	-	-	-	-
Marokko	-	-	-	-	-	-
Tunesien	2	-	1	1	-	-
sonstige afrikanische Länder	4	1	1	2	-	-
Amerika	8	1	4	2	1	-
Vereinigte Staaten	3	-	2	1	-	-
sonstige amerikanische Länder	5	1	2	1	1	-
Asien	8	2	2	4	-	-
Israel	6	1	1	4	-	-
sonstige asiatische Länder	2	1	1	-	-	-

10. Maßnahmen der internationalen Jugendarbeit 2008 nach Partnerländern, Durchführung in Deutschland oder im Ausland und nach Dauer der Maßnahmen

Partnerland, aus dem alle oder die meisten ausländischen Teilnehmer stammen	Insgesamt	In Deutschland	Im Ausland	Davon mit einer Dauer von ... bis ... Tagen			
				unter 8	8 - 14	15 - 21	22 und mehr
Insgesamt	253	148	105	143	73	17	20
Europa	231	139	92	140	61	15	15
Europäische Union	213	131	82	132	53	13	15
Belgien	-	-	-	-	-	-	-
Bulgarien	-	-	-	-	-	-	-
Dänemark	2	-	2	2	-	-	-
Estland	-	-	-	-	-	-	-
Finnland	1	-	1	-	1	-	-
Frankreich	31	11	20	13	15	3	-
Griechenland	1	-	1	-	-	1	-
Irland	1	1	-	-	1	-	-
Italien	2	1	1	1	-	1	-
Lettland	2	1	1	1	-	1	-
Litauen	1	-	1	-	1	-	-
Luxemburg	-	-	-	-	-	-	-
Malta	-	-	-	-	-	-	-
Niederlande	2	2	-	2	-	-	-
Österreich	1	-	1	-	1	-	-
Polen	94	71	23	67	18	2	7
Portugal	-	-	-	-	-	-	-
Rumänien	8	5	3	4	-	3	1
Schweden	2	1	1	-	2	-	-
Slowakei	1	-	1	1	-	-	-
Slowenien	1	1	-	-	-	1	-
Spanien	3	2	1	2	1	-	-
Tschechische Republik	51	31	20	37	6	1	7
Ungarn	7	3	4	1	6	-	-
Vereinigtes Königreich	2	1	1	1	1	-	-
Zypern	-	-	-	-	-	-	-
Norwegen	-	-	-	-	-	-	-
Russische Föderation	8	4	4	3	3	2	-
Schweiz	2	1	1	1	1	-	-
Türkei	-	-	-	-	-	-	-
sonstige europäische Länder	8	3	5	4	4	-	-
Afrika	6	3	3	2	3	1	-
Ägypten	-	-	-	-	-	-	-
Marokko	-	-	-	-	-	-	-
Tunesien	2	-	2	-	1	1	-
sonstige afrikanische Länder	4	3	1	2	2	-	-
Amerika	8	4	4	1	4	1	2
Vereinigte Staaten	3	2	1	1	2	-	-
sonstige amerikanische Länder	5	2	3	-	2	1	2
Asien	8	2	6	-	5	-	3
Israel	6	1	5	-	4	-	2
sonstige asiatische Länder	2	1	1	-	1	-	1