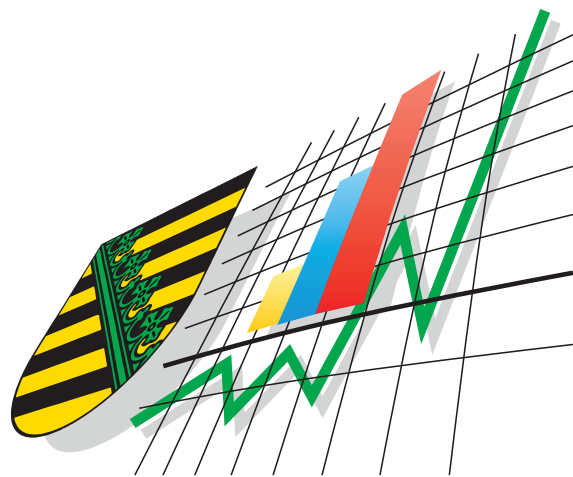


Statistisches Landesamt
des Freistaates
Sachsen



Statistische Berichte

Jahresabschlüsse
der öffentlichen Fonds,
Einrichtungen und Unternehmen
des Freistaates Sachsen

1996 bis 2004

Zeichenerklärung

-	Nichts vorhanden (genau Null)	x	Tabellenfach gesperrt, weil Aussage nicht sinnvoll
0	Weniger als die Hälfte von 1 in der letzten besetzten Stelle, jedoch mehr als nichts	()	Aussagewert ist eingeschränkt
...	Angabe fällt später an	p	vorläufige Zahl
/	Zahlenwert nicht sicher genug	r	berichtigte Zahl
.	Zahlenwert unbekannt oder geheim zu halten	s	geschätzte Zahl

Herausgeber:

Statistisches Landesamt des Freistaates Sachsen

Macherstraße 63
01917 Kamenz

Postfach 11 05
01911 Kamenz

Telefon

Vermittlung 03578 33-0

Präsidentin/Sekretariat -1900

Telefax -1999

Auskunft -1913, -1914

Telefax -1921

Bibliothek -4352

Telefax -1598

Vertrieb -4316

Internet

www.statistik.sachsen.de

E-Mail

info@statistik.sachsen.de

Kein Zugang für elektronisch signierte sowie verschlüsselte Dokumente

Inhalt

Seite

Vorbemerkungen

Rechtsgrundlage und Berichtskreis	4
Erläuterungen, Definitionen, Abkürzungen	4

Abbildungen

Abb. 1 Öffentliche Fonds, Einrichtungen und Unternehmen nach Rechtsformen 1996 bis 2004	7
Abb. 2 Anlagevermögen, Eigenkapital, Umsatzerlöse und Personalkosten der öffentlichen Fonds, Einrichtungen und Unternehmen 1996 bis 2004	7

Tabellenteil

1. Anzahl der öffentlichen Fonds, Einrichtungen und Unternehmen nach Rechtsformen und ausgewählten Aufgabenbereichen 1996 bis 2004	8
2. Jahresabschlüsse der öffentlichen Fonds, Einrichtungen und Unternehmen nach Rechtsformen 1996	10
2.1 Gewinn- und Verlustrechnung	10
2.2 Bilanz und Anlagenachweis	12
3. Jahresabschlüsse der öffentlichen Fonds, Einrichtungen und Unternehmen nach kommunalen Aufgabenbereichen 1996	14
3.1 Gewinn- und Verlustrechnung	14
3.2 Bilanz und Anlagenachweis	16
4. Jahresabschlüsse der öffentlichen Fonds, Einrichtungen und Unternehmen nach Rechtsformen 1997	18
4.1 Gewinn- und Verlustrechnung	18
4.2 Bilanz und Anlagenachweis	20
5. Jahresabschlüsse der öffentlichen Fonds, Einrichtungen und Unternehmen nach kommunalen Aufgabenbereichen 1997	22
5.1 Gewinn- und Verlustrechnung	22
5.2 Bilanz und Anlagenachweis	24
6. Jahresabschlüsse der öffentlichen Fonds, Einrichtungen und Unternehmen nach Rechtsformen 1998	26
6.1 Gewinn- und Verlustrechnung	26
6.2 Bilanz und Anlagenachweis	28
7. Jahresabschlüsse der öffentlichen Fonds, Einrichtungen und Unternehmen nach kommunalen Aufgabenbereichen 1998	30
7.1 Gewinn- und Verlustrechnung	30
7.2 Bilanz und Anlagenachweis	32

	Seite
8. Jahresabschlüsse der öffentlichen Fonds, Einrichtungen und Unternehmen nach Rechtsformen 1999	34
8.1 Gewinn- und Verlustrechnung	34
8.2 Bilanz und Anlagenachweis	36
9. Jahresabschlüsse der öffentlichen Fonds, Einrichtungen und Unternehmen nach kommunalen Aufgabenbereichen 1999	38
9.1 Gewinn- und Verlustrechnung	38
9.2 Bilanz und Anlagenachweis	40
10. Jahresabschlüsse der öffentlichen Fonds, Einrichtungen und Unternehmen nach Rechtsformen 2000	42
10.1 Gewinn- und Verlustrechnung	42
10.2 Bilanz und Anlagenachweis	44
11. Jahresabschlüsse der öffentlichen Fonds, Einrichtungen und Unternehmen nach kommunalen Aufgabenbereichen 2000	46
11.1 Gewinn- und Verlustrechnung	46
11.2 Bilanz und Anlagenachweis	48
12. Jahresabschlüsse der öffentlichen Fonds, Einrichtungen und Unternehmen nach Rechtsformen 2001	50
12.1 Gewinn- und Verlustrechnung	50
12.2 Bilanz und Anlagenachweis	52
13. Jahresabschlüsse der öffentlichen Fonds, Einrichtungen und Unternehmen nach kommunalen Aufgabenbereichen 2001	54
13.1 Gewinn- und Verlustrechnung	54
13.2 Bilanz und Anlagenachweis	56
14. Jahresabschlüsse der öffentlichen Fonds, Einrichtungen und Unternehmen nach Rechtsformen 2002	58
14.1 Gewinn- und Verlustrechnung	58
14.2 Bilanz und Anlagenachweis	60
15. Jahresabschlüsse der öffentlichen Fonds, Einrichtungen und Unternehmen nach kommunalen Aufgabenbereichen 2002	62
15.1 Gewinn- und Verlustrechnung	62
15.2 Bilanz und Anlagenachweis	64
16. Jahresabschlüsse der öffentlichen Fonds, Einrichtungen und Unternehmen nach Rechtsformen 2003	66
16.1 Gewinn- und Verlustrechnung	66
16.2 Bilanz und Anlagenachweis	68

	Seite
17. Jahresabschlüsse der öffentlichen Fonds, Einrichtungen und Unternehmen nach kommunalen Aufgabenbereichen 2003	70
17.1 Gewinn- und Verlustrechnung	70
17.2 Bilanz und Anlagenachweis	72
18. Jahresabschlüsse der öffentlichen Fonds, Einrichtungen und Unternehmen nach Rechtsformen 2004	74
18.1 Gewinn- und Verlustrechnung	74
18.2 Bilanz und Anlagenachweis	76
19. Jahresabschlüsse der öffentlichen Fonds, Einrichtungen und Unternehmen nach kommunalen Aufgabenbereichen 2004	78
19.1 Gewinn- und Verlustrechnung	78
19.2 Bilanz und Anlagenachweis	80

Vorbemerkungen

Die Grundlage für diesen Statistischen Bericht ist die Statistik über die Jahresabschlüsse der öffentlichen Fonds, Einrichtungen und Unternehmen. Der Erhebungsinhalt dieser jährlichen Statistik entspricht hinsichtlich der Posten des Jahresabschlusses und der Behandlung der Jahresergebnisse den Vorschriften über die Gliederung des Jahresabschlusses von großen Kapitalgesellschaften im Dritten Buch des Handelsgesetzbuches. Diese Gliederungsvorschriften gelten auf Grund des Eigenbetriebsgesetzes und der Eigenbetriebsverordnung auch für den Jahresabschluss der Eigenbetriebe. Maßgebend für den Inhalt eines Jahresabschlusspostens sind demzufolge die Gliederungsvorschriften des Handelsgesetzbuches. Die Jahresabschlussstatistik der öffentlichen Fonds, Einrichtungen und Unternehmen liefert notwendige Informationen über die Finanzen der öffentlichen Wirtschaft für die nationale Wirtschaftspolitik. Den Unternehmen und ihren Verbänden vermittelt sie Aufschlüsse über Struktur und Umfang des in den Jahresabschlüssen dargestellten Vermögens. Auch für die Volkswirtschaftliche Gesamtrechnung und die Gesamtdarstellung öffentlicher Finanzen im Rahmen der Finanzstatistik werden die Daten dieser Statistik verwendet.

Die vorliegende Veröffentlichung beinhaltet ausgewählte Ergebnisse der Jahresabschlussstatistik der öffentlichen Fonds, Einrichtungen und Unternehmen der Jahre 1996 bis 2004.

Rechtsgrundlage und Berichtskreis

Die Rechtsgrundlage für die Statistik über die Jahresabschlüsse der öffentlichen Fonds, Einrichtungen und Unternehmen ist das Gesetz über die Statistiken der öffentlichen Finanzen und des Personals im öffentlichen Dienst (Finanz- und Personalstatistikgesetz - FPStatG) in der Fassung der Bekanntmachung vom 8. März 2000 (BGBl. I S. 206), geändert durch Artikel 3 Abs. 20 des Gesetzes vom 21. Dezember 2000 (BGBl. I S. 1857), in Verbindung mit dem Gesetz über die Statistik für Bundeszwecke (Bundesstatistikgesetz - BStatG) vom 22. Januar 1987 (BGBl. I S. 462, 565), zuletzt geändert durch Artikel 16 des Gesetzes vom 21. August 2002 (BGBl. I S. 3322).

Nach den gesetzlichen Bestimmungen werden von den öffentlichen Fonds, Einrichtungen und Unternehmen folgende Angaben erfasst:

- Daten der Bilanz,
- Daten der Gewinn- und Verlustrechnung,
- Daten des Anlagenachweises,
- Behandlung des Jahresergebnisses.

Berichtspflicht zu dieser Statistik besteht für die öffentlichen Fonds, Einrichtungen und Unternehmen, für die Sonderrechnungen geführt oder die in rechtlich selbstständiger Form betrieben werden, wenn die öffentliche Hand (u. a. Land, Gemeinden/Gemeindeverbände, Zweckverbände) unmittelbar oder mittelbar mit mehr als 50 Prozent am Nennkapital oder Stimmrecht beteiligt ist. Die Daten der Einheiten, an denen der Bund beteiligt ist, sind nicht in den sächsischen Ergebnissen der Jahresabschlussstatistik enthalten. Diese Unternehmen werden vom Statistischen Bundesamt erhoben und aufbereitet.

Erläuterungen, Definitionen, Abkürzungen

Rechtsformen der öffentlichen Fonds, Einrichtungen und Unternehmen

Die öffentlichen Fonds, Einrichtungen und Unternehmen werden nach Rechtsformen gegliedert. Es wird zwischen der öffentlich-rechtlichen Form und der privat-rechtlichen Form unterschieden. Bei der öffentlich-rechtlichen Rechtsform erfolgt eine weitere Unterteilung in die rechtlich-unselbstständige Form und die rechtlich-selbstständige Form. Zur rechtlich-unselbstständigen Form gehören die Eigenbetriebe und das sonstige Sondervermögen mit Sonderrechnung. Dagegen sind zum Beispiel die Zweckverbände mit kaufmännischem Rechnungswesen, sonstige Körperschaften des öffentlichen Rechts, Anstalten und Stiftungen der rechtlich-selbstständigen Form zuzuordnen. Zur privat-rechtlichen Form zählen vor allem die Aktiengesellschaften, Gesellschaften mit beschränkter Haftung, die Offenen Handelsgesellschaften und die Kommanditgesellschaften.

Eigenbetrieb im kommunalen Bereich

ist ein(e) rechtlich unselbstständige(s) Unternehmen oder Einrichtung einer Gemeinde oder eines Gemeindeverbandes.

Zur Gewinn- und Verlustrechnung

Umsatzerlöse umfassen alle Erlöse, welche die eigentliche Betriebsleistung des Unternehmens widerspiegeln. Sie werden jedoch um gewährte Preisnachlässe, z. B. Skonti, Umsatzvergütungen, Mengenrabatte gekürzt. Keine Umsatzerlöse sind Erträge aus nicht betriebstypischen Nebengeschäften z. B. Kantinenerlöse, Weiterberechnungen für die Inanspruchnahme von Verwaltungseinrichtungen des Unternehmens.

Andere aktive Eigenleistungen sind im Wesentlichen aktivierte Personal- und Sachaufwendungen für selbst erstellte Anlagen beispielsweise für selbst hergestellte Werkzeuge oder Maschinen.

Sonstige betriebliche Erträge beinhalten u. a. Erträge aus nicht betriebstypischen Nebengeschäften, Erträge aus dem Abgang von Vermögensgegenständen des Anlagevermögens, Eingänge aus abgeschriebenen Forderungen sowie Auflösungen von Rückstellungen. Auch Steuererstattungen (Einkommens-, Ertrags- und sonstige Steuern) werden hier nachgewiesen.

Zum **Materialaufwand** gehören der gesamte Materialverbrauch, Roh-, Hilfs- und Betriebsstoffe, Aufwendungen für aktivierte Eigenleistungen und Aufwendungen für den Verkauf von Waren sowie Aufwendungen für bezogene Leistungen.

Durch die **Abschreibungen** erfolgt der Nachweis von Wertminderungen bei den vorhandenen Sach- und Finanzanlagen. Berücksichtigt werden dabei vor allem Wertverluste durch die Abnutzung der Gegenstände bei ihrem Gebrauch oder sonstige Wertminderungen, die beispielsweise durch Witterungseinflüsse, technische Veralterung, gesunkenen Börsenkurs oder anhaltende Verluste von Beteiligungsunternehmen bedingt sind.

Sonstige betriebliche Aufwendungen sind alle Aufwendungen, die keiner bestimmten Aufwandsart zugeordnet werden können. Es handelt sich hauptsächlich um alle Aufwendungen des gewöhnlichen Geschäftsbetriebes. Dazu gehören u. a. Aufwendungen für Instandhaltungsarbeiten an Gebäuden und Maschinen, Mieten und Pachten, Leasingraten, Müllabfuhrgebühren, öffentliche Abgaben sowie Kosten für Porti, Telefon und Bürobedarf.

Außerordentliche Erträge und Aufwendungen sind Erträge und Aufwendungen, die außerhalb der gewöhnlichen Geschäftstätigkeit anfallen. Sie können u.a. durch behördliche Maßnahmen, durch Gesetzesänderungen, durch höhere Gewalt entstehen.

Unter **Steuern vom Einkommen und vom Ertrag** wird der Aufwand an Körperschaftsteuer, Gewerbeertragsteuer und Kapitalertragsteuer einschließlich der Voraus- und Nachzahlungen für andere Jahre sowie Zuführungen zu Steuerrückstellungen erfasst. Der Nachweis von Steuererstattungen erfolgt bei den sonstigen betrieblichen Erträgen.

Zu Bilanz- und Anlagennachweis

Zur Aktivseite der Bilanz einschließlich Anlagennachweis

Alle Vermögensgegenstände, die durch ihren Gebrauch bzw. ihre wiederholte Nutzung dem Geschäftsbetrieb des Unternehmens dienen, bilden das **Anlagevermögen**. Die Gliederung des Anlagevermögens erfolgt in immaterielle Vermögensgegenstände (z. B. Konzessionen, Lizenzen), Sachanlagen (z. B. Grundstücke, technische Anlagen und Maschinen) und Finanzanlagen (z. B. Beteiligungen, Wertpapiere).

Immaterielle Vermögensgegenstände sind nicht-physische Vermögenswerte im Eigentum eines Unternehmens. Zu den immateriellen Vermögensgegenständen gehören konkret erfassbare Rechte und Werte (z.B. Konzessionen, Patente, Urheberrechte, Lizenzen, Software), darauf geleistete Anzahlungen und der Geschäfts- oder Firmenwert.

Sachanlagen sind materielle Vermögensgegenstände im Eigentum eines Unternehmens. Zu ihnen gehören:

- Grundstücke, grundstücksgleiche Rechte und Bauten einschließlich der Bauten auf fremden Grundstücken;
- technische Anlagen und Maschinen;
- andere Anlagen, Betriebs- und Geschäftsausstattung;
- geleistete Anzahlungen und Anlagen im Bau.

Grundstücke und Gebäude

beinhalten Grundstücke und grundstücksgleiche Rechte ohne bzw. mit Wohn-, Geschäfts-, Betriebs- und anderen Bauten und Bauten auf fremden Grundstücke sowie Grundstücke mit Erbbaurechten Dritter

Betriebsanlagen

beinhalten Beschaffungs-, Erzeugungs-, Gewinnungs-, Bezugs-, Abwasserreinigungs-, Abfallverarbeitungs-, Verteilungs-, Abwassersammelanlagen und Einbringungsanlagen der Abfallbeseitigung sowie Gleisanlagen, Streckenausrüstung und Sicherungsanlagen.

Finanzanlagen sind monetäre Vermögensgegenstände im Eigentum des Unternehmens, die dem Geschäftsbetrieb dauerhaft dienen. Zu den Finanzanlagen gehören alle Finanzinstrumente, insbesondere Investitionen des eigenen in ein anderes Unternehmen, Kapitalmarktpapiere und Finanzforderungen, die langfristig angelegt sind.

Ausleihungen

beinhalten Ausleihungen an verbundene Unternehmen, Unternehmen mit denen ein Beteiligungsverhältnis besteht und andere Ausleihungen (einschließlich Genossenschaftsanteile).

Als **Umlaufvermögen** werden Vermögensgegenstände bezeichnet, die im Gegensatz zum Anlagevermögen nicht langfristig im Unternehmen bleiben, sondern umlaufen bzw. umgesetzt werden. Durch Zu- und Abgänge unterliegen diese Vermögensgegenstände einer ständigen Änderung. Zum Umlaufvermögen gehören Wirtschaftsgüter, die zur Veräußerung, Verarbeitung oder zum Verbrauch angeschafft oder hergestellt worden sind. Ebenso zählen hierzu u.a. Forderungen, Wertpapiere sowie Bar- und Buchgeldbestände.

Die Position „**Sonstige Aktiva**“ beinhaltet folgende Posten der Aktivseite der Bilanz:

- ausstehende Einlagen auf das gezeichnete Kapital,
- Aufwendungen für die Inangsetzung und Erweiterung des Geschäftsbetriebes,
- Ausgleichsposten nach dem KHG,
- Rechnungsabgrenzungsposten,
- Aktivische Steuerabgrenzung,
- Kapitalentwertungskonto gemäß § 26 Abs. 3 und § 28 des DMBiG,
- Sonderverlustkonto aus Rückstellungsbildung und Beteiligungsentwertungskonto gemäß § 17 Abs. 4 des DMBiG und
- Fehlbeträge die nicht durch das Eigenkapital gedeckt sind.

Zur Passivseite der Bilanz

Das **Eigenkapital** gliedert sich nach HGB in:

- Gezeichnetes Kapital,
- Kapitalrücklagen,
- Gewinnrücklagen,
- Gewinnvortrag/Verlustvortrag,
- Jahresüberschuss/Jahresfehlbetrag.

Rückstellungen sind ein Bilanzposten für ungewisse Verbindlichkeiten. Es sind demzufolge wirtschaftliche Verpflichtungen, bei denen noch unbestimmt ist, ob, wann und in welcher Höhe sie bestehen werden.

Verbindlichkeiten sind die Summe der noch offenen finanziellen Verpflichtungen eines Unternehmens gegenüber Dritten, insbesondere Lieferanten und sonstigen Gläubigern.

Die Position „**Sonstige Passiva**“ beinhaltet folgende Posten der Passivseite der Bilanz:

- Ausgleichsposten aus Darlehensförderung und
- Rechnungsabgrenzungsposten.

Abkürzungen

AG ... Aktiengesellschaft

DMBiG ... D-Markbilanzgesetz

GmbH ... Gesellschaft mit beschränkter Haftung

HGB...Handelsgesetzbuch

KG ... Kommanditgesellschaft

KHG ... Krankenhausfinanzierungsgesetz

OHG ... Offene Handelsgesellschaft

Abb. 1 Öffentliche Fonds, Einrichtungen und Unternehmen nach Rechtsformen 1996 bis 2004

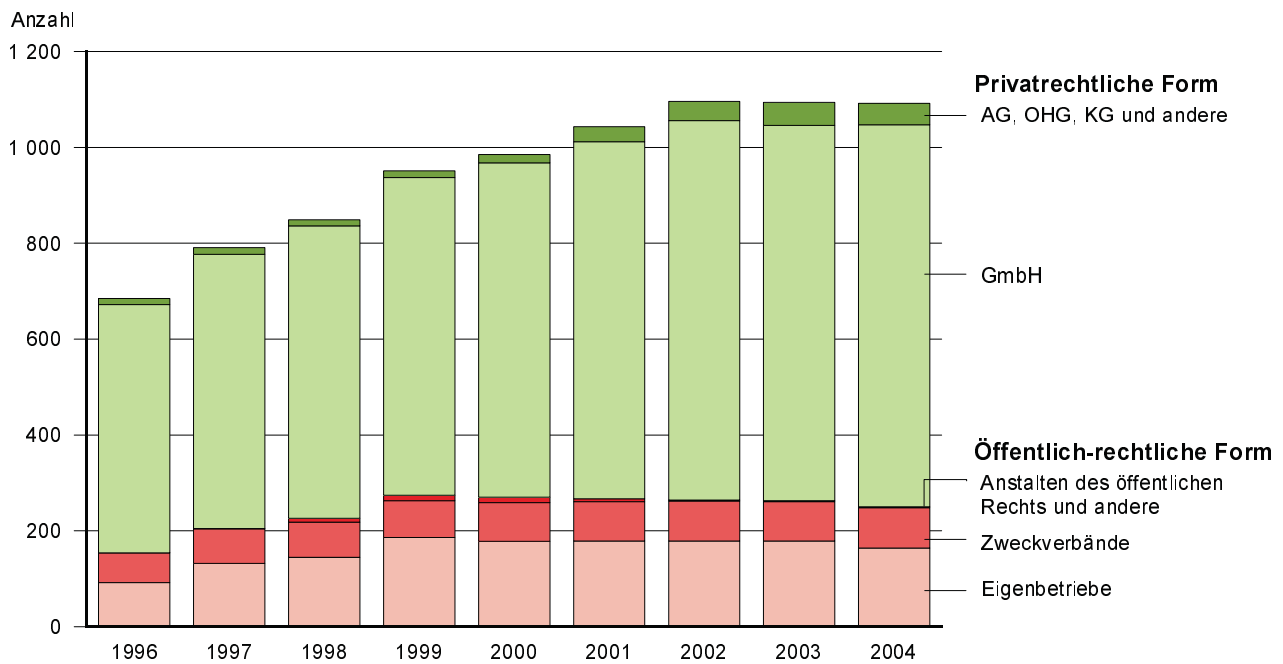
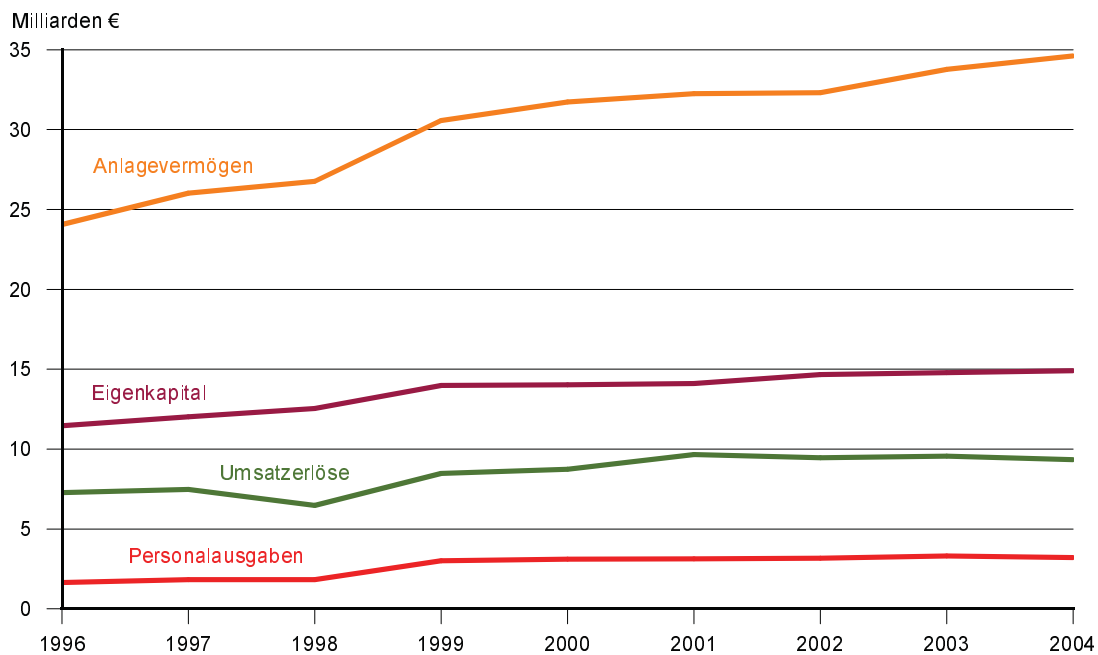


Abb. 2 Anlagevermögen, Eigenkapital, Umsatzerlöse und Personalausgaben der öffentlichen Fonds, Einrichtungen und Unternehmen 1996 bis 2004



1. Anzahl der öffentlichen Fonds, Einrichtungen und Unternehmen nach Rechtsformen und ausgewählten Aufgabenbereichen 1996 bis 2004

Rechtsform Kommunaler Aufgabenbereich	1996	1997	1998	1999	2000
Rechts					
Insgesamt	685	791	849	951	985
davon öffentlich-rechtliche Form	154	205	226	274	270
davon rechtlich unselbstständige Form	92	133	151	191	182
davon Eigenbetriebe	92	132	145	186	178
sonstige Sondervermögen mit Sonderrechnung	-	1	6	5	4
rechtlich selbstständige Form	62	72	75	83	88
davon Zweckverbände	62	72	73	77	81
sonstige Körperschaften des öffentlichen Rechts	-	-	-	-	1
Anstalt des öffentlichen Rechts
Stiftungen	-	-	1	1	-
sonstige	-	-	1	5	6
privatrechtliche Form	531	586	623	677	715
davon Aktiengesellschaften	11	11	9	9	12
GmbH	518	572	610	663	698
OHG, KG	2	3	4	5	5
sonstige	-	-	-	-	-
Aufgaben					
Insgesamt	685	791	849	951	985
davon staatlicher Aufgabenbereich	13	14	18	26	35
kommunaler Aufgabenbereich	672	777	831	925	950
darunter Wohnungsunternehmen (GL 62)	177	197	203	203	198
Wasserversorgung (GL 815)	49	53	56	58	60
Abwasserbeseitigung (GL 70)	34	45	48	54	56
kombinierte Versorgungsunternehmen (GL 817)	38	42	41	40	49

2001	2002	2003	2004	Rechtsform Kommunaler Aufgabenbereich
------	------	------	------	--

form

1 043	1 096	1 094	1 092	Insgesamt
267	264	263	250	davon öffentlich-rechtliche Form
180	180	179	164	davon rechtlich unselbstständige Form
179	179	179	164	davon Eigenbetriebe
1	1	.	.	sonstige Sondervermögen mit Sonderrechnung
87	84	84	86	rechtlich selbstständige Form
82	83	82	84	davon Zweckverbände
-	-	-	-	sonstige Körperschaften des öffentlichen Rechts
.	.	2	2	Anstalt des öffentlichen Rechts
-	-	-	-	Stiftungen
5	1	.	.	sonstige
776	832	831	842	privatrechtliche Form
14	14	14	13	davon Aktiengesellschaften
745	792	783	797	GmbH
16	17	22	22	OHG, KG
1	9	12	10	sonstige

bereich

1 043	1 096	1 094	1 092	Insgesamt
36	38	57	62	davon staatlicher Aufgabenbereich
1007	1058	1037	1030	kommunaler Aufgabenbereich
212	217	217	217	darunter Wohnungsunternehmen (GL 62)
62	63	62	62	Wasserversorgung (GL 815)
60	62	63	65	Abwasserbeseitigung (GL 70)
48	49	51	51	kombinierte Versorgungsunternehmen (GL 817)

2. Jahresabschlüsse der öffentlichen Fonds, Einrichtungen und Unternehmen nach Rechtsformen 1996 (in 1 000 €)

2.1 Gewinn- und Verlustrechnung

Lfd. Nr.	Einzelposition	Insgesamt	
			zusammen
01	Umsatzerlöse	7 276 784	703 518
02	Bestand an fertigen und unfertigen Erzeugnissen und zwar	-40 519	-3 848
03	Bestandserhöhung	77 234	877
04	Bestandsverminderung	117 753	4 725
05	Andere aktivierte Eigenleistungen	84 779	7 056
06	Zuweisung und Zuschüsse der öffentlichen Hand	.	.
07	Sonstige betriebliche Erträge darunter	1 461 774	79 909
08	Auflösung von Sonderposten im Rücklageanteil	121 167	5 925
09	Materialaufwand davon	3 986 737	269 336
10	Aufwendungen für Roh-, Hilfs-, Betriebsstoffe u. bezogene Waren	2 516 133	114 516
11	Aufwendungen für bezogene Leistungen	1 470 604	154 820
12	Personalaufwand davon	1 640 863	165 787
13	Löhne und Gehälter	1 360 943	137 870
14	soziale Abgaben und Aufwendungen für Altersversorgung und für Unterstützung darunter	279 921	27 917
15	Altersversorgung	10 353	364
16	Fördermittel nach dem KHG	.	.
17	Abschreibungen davon	1 897 735	137 257
18	auf immaterielle Vermögensgegenstände des Anlagevermögens und Sachanlagen	1 622 477	136 030
19	auf Vermögensgegenstände des Umlaufvermögens	275 258	1 227
20	Sonstige betriebliche Aufwendungen darunter	1 452 088	163 049
21	Konzessionabgaben	135 825	3 362
22	Einstellungen zu Sonderposten mit Rücklagenanteil	123 264	20 282
23	Erträge aus Beteiligungen	10 302	5
24	Erträge aus anderen Wertpapieren und Ausleihungen des Finanzanlagevermögens	2 945	141
25	Sonstige Zinsen und ähnliche Erträge	85 894	11 912
26	Abschreibungen auf Finanzanlagen und auf Wertpapiere des Umlaufvermögens	66 879	220
27	Zinsen und ähnliche Aufwendungen	552 737	75 627
28	Erträge aus Gewinngemeinschaften, Gewinnabführungs- oder Teilgewinnabführungsverträgen	3 691	-
29	Aufwendungen aus Verlustübernahme	18 073	-
30	Außerordentliche Erträge	167 734	2 945
31	Außerordentliche Aufwendungen	98 078	1 219
32	Steuern vom Einkommen und vom Ertrag	19 374	430
33	Sonstige Steuern	22 843	1 929
34	Erträge aus Verlustübernahme	127 643	-
35	Abgeführte Gewinne	3 702	-
36	Jahresgewinn (bei Kapitalgesellschaften: Jahresüberschuss)	129 267	20 499
37	Jahresverlust (bei Kapitalgesellschaften: Jahresfehlbetrag)	707 350	33 716

Davon						Lfd. Nr.
öffentlich-rechtliche Form			privatrechtliche Form			
darunter			zusammen	darunter		
Eigenbetriebe	darunter	Zweckverbände mit kaufm. Rechnungswesen		GmbH	darunter	
	kommunale Eigenbetriebe				kommunale GmbH	
314 982	268 581	388 535	6 573 267	4 624 511	4 411 558	01
310	208	-4 158	-36 671	-27 502	-23 856	02
735	634	142	76 357	75 806	73 900	03
425	425	4 299	113 028	103 308	97 756	04
1 298	866	5 759	77 723	56 064	55 767	05
.	06
35 929	31 892	43 980	1 381 865	1 191 248	1 154 860	07
1 831	1 831	4 095	115 242	103 688	101 671	08
116 888	104 909	152 448	3 717 401	2 483 659	2 422 755	09
44 497	33 201	70 018	2 401 617	1 337 622	1 314 255	10
72 391	71 708	82 430	1 315 784	1 146 037	1 108 500	11
104 355	91 419	61 433	1 475 076	1 125 990	1 038 627	12
86 800	75 945	51 071	1 223 072	933 913	861 604	13
17 555	15 473	10 362	252 004	192 077	177 022	14
347	347	17	9 990	5 373	5 066	15
.	16
58 577	36 345	78 680	1 760 478	1 505 180	1 423 845	17
57 616	36 091	78 415	1 486 446	1 232 997	1 151 872	18
961	254	265	274 032	272 183	271 973	19
58 628	53 836	104 421	1 289 039	953 467	891 436	20
1 583	1 583	1 779	132 463	62 430	62 430	21
6 708	6 708	13 574	102 982	62 919	62 850	22
-	-	5	10 297	9 976	9 976	23
55	55	85	2 804	2 484	2 484	24
3 834	3 137	8 079	73 982	50 581	48 570	25
220	217	-	66 659	66 309	65 866	26
14 077	14 060	61 550	477 111	405 049	400 437	27
-	-	-	3 691	3 691	3 691	28
-	-	-	18 073	13 543	13 543	29
820	820	2 125	164 789	146 600	143 458	30
379	379	840	96 859	96 831	93 689	31
190	190	240	18 944	12 688	12 653	32
664	620	1 265	20 914	19 029	16 080	33
-	-	-	127 643	49 135	49 135	34
-	-	-	3 702	3 702	3 702	35
12 177	11 332	8 322	108 767	85 133	83 972	36
8 928	7 748	24 788	673 633	663 790	610 962	37

2. Jahresabschlüsse der öffentlichen Fonds, Einrichtungen und Unternehmen nach Rechtsformen 1996 (in 1 000 €)

2.2 Bilanz und Anlagenachweis

Lfd. Nr.	Einzelposition	Insgesamt	
			zusammen
01	Anlagevermögen	24 051 626	3 756 229
	davon		
02	immaterielle Vermögensgegenstände	53 186	7 667
03	Sachanlagen	23 185 102	3 701 657
	darunter		
04	Grundstücke und Gebäude	13 811 003	790 834
05	Betriebsanlagen	6 642 892	2 246 560
06	Betriebs- und Geschäftsausstattung	301 112	43 689
07	geleistete Anzahlungen, Anlagen im Bau und Bauvorbereitungskosten	1 270 279	464 216
08	Finanzanlagen	762 729	46 905
	darunter		
09	Anteile an verbundene Unternehmen	396 463	17 260
10	Ausleihungen	111 905	26 905
11	Wertpapieren des Anlagevermögens	10 279	-
12	Beteiligungen	244 082	2 739
13	Umlaufvermögen	6 220 361	892 294
	davon		
14	Vorräte	959 536	18 008
15	Forderungen	3 318 582	625 175
	darunter		
16	aus Lieferungen und Leistungen	1 262 357	174 254
17	an den Eigner / andere Eigenbetriebe	510 904	111 009
18	Wertpapiere	192 411	5 357
19	Bar- und Buchgeldbestände	1 749 832	243 754
20	Sonstige Aktiva	524 309	3 043
21	Bilanzsumme Aktiva	30 796 296	4 651 566
22	Eigenkapital	11 451 938	1 441 516
	darunter		
23	gezeichnetes Grund- und Stammkapital	2 955 924	799 000
24	Ausgleich bei negativen Eigenkapital (nur bei Eigenbetrieben)	.	.
25	Rücklagen	9 065 471	713 498
26	Sonderposten mit Rücklagenanteil	1 990 945	756 553
27	Sonderposten aus Zuwendungen (nur bei Krankenhäusern)	.	.
28	Empfangene Ertragszuschüsse	863 312	212 066
29	Rückstellungen	3 204 678	282 381
	davon		
30	Rückstellungen für Pensionen u. ähnliche Verpflichtungen	64 255	1 242
31	Steuerrückstellungen	105 198	1 894
32	sonstige Rückstellungen	3 035 225	279 246
33	Verbindlichkeiten	13 047 780	1 952 250
34	Sonstige Passiva	237 642	6 799
35	Bilanzsumme Passiva	30 796 296	4 651 566

Davon						Lfd. Nr.
öffentlich-rechtliche Form			privatrechtliche Form			
darunter			zusammen	darunter		
Eigenbetriebe	darunter	Zweckverbände mit kaufm. Rechnungswesen		GmbH	darunter	
	kommunale Eigenbetriebe				kommunale GmbH	
Aktivseite der Bilanz einschl. Anlagenachweis						
1 707 962	759 491	2 048 267	20 295 398	17 970 148	17 512 508	01
3 209	2 884	4 458	45 519	40 876	38 737	02
1 687 171	739 025	2 014 486	19 483 445	17 519 016	17 065 153	03
494 652	337 563	296 182	13 020 169	12 732 558	12 413 444	04
982 092	209 106	1 264 468	4 396 332	3 079 034	3 073 701	05
25 884	22 824	17 805	257 422	186 244	165 528	06
151 828	139 081	312 388	806 063	631 956	582 913	07
17 582	17 582	29 323	715 825	359 647	358 009	08
17 163	17 163	97	379 202	223 100	222 472	09
-	-	26 905	85 000	45 452	45 425	10
-	-	-	10 279	10 279	10 279	11
419	419	2 320	241 343	80 815	79 832	12
223 932	182 371	668 362	5 328 067	3 885 774	3 689 667	13
12 312	8 617	5 696	941 528	901 308	866 020	14
101 980	82 844	523 195	2 693 407	1 692 065	1 652 232	15
65 779	60 402	108 476	1 088 103	787 335	771 602	16
8 221	8 221	102 788	399 895	395 014	395 014	17
4 409	3 369	947	187 054	50 795	50 795	18
105 230	87 541	138 524	1 506 078	1 241 606	1 120 621	19
1 570	1 570	1 473	521 265	404 920	399 719	20
1 933 464	943 432	2 718 102	26 144 730	22 260 842	21 601 894	21
Passivseite der Bilanz						
998 209	353 193	443 308	10 010 422	8 412 006	8 099 837	22
758 128	117 699	40 872	2 156 924	1 541 336	1 510 456	23
.	24
236 591	223 161	476 906	8 351 973	7 365 130	6 982 955	25
402 260	90 354	354 293	1 234 392	910 952	847 610	26
.	27
28 703	28 703	183 363	651 246	541 449	541 449	28
170 032	144 355	112 349	2 922 297	2 366 580	2 337 534	29
1 241	1 241	1	63 013	29 160	28 415	30
317	317	1 577	103 304	67 966	64 896	31
168 475	142 798	110 771	2 755 979	2 269 454	2 244 223	32
327 920	320 488	1 624 331	11 095 530	9 950 317	9 698 551	33
6 341	6 339	458	230 843	79 539	76 913	34
1 933 464	943 432	2 718 102	26 144 730	22 260 842	21 601 894	35

3. Jahresabschlüsse der öffentlichen Fonds, Einrichtungen und Unternehmen nach kommunalen Aufgabenbereichen 1996 (in 1 000 €)

3.1 Gewinn- und Verlustrechnung

Lfd. Nr.	Einzelposition	Insgesamt	Wohnungs- unternehmen (GL 62)
01	Umsatzerlöse	7 276 784	1 528 616
02	Bestand an fertigen und unfertigen Erzeugnissen und zwar	-40 519	-48 967
03	Bestandserhöhung	77 234	37 167
04	Bestandsverminderung	117 753	86 134
05	Andere aktivierte Eigenleistungen	84 779	21 977
06	Zuweisung und Zuschüsse der öffentlichen Hand	.	.
07	Sonstige betriebliche Erträge darunter	1 461 774	615 998
08	Auflösung von Sonderposten im Rücklageanteil	121 167	24 100
09	Materialaufwand davon	3 986 737	878 645
10	Aufwendungen für Roh-, Hilfs-, Betriebsstoffe u. bezogene Waren	2 516 133	172 307
11	Aufwendungen für bezogene Leistungen	1 470 604	706 338
12	Personalaufwand davon	1 640 863	167 257
13	Löhne und Gehälter	1 360 943	140 520
14	soziale Abgaben und Aufwendungen für Altersversorgung und für Unterstützung darunter	279 921	26 737
15	Altersversorgung	10 353	583
16	Fördermittel nach dem KHG	.	.
17	Abschreibungen davon	1 897 735	647 502
18	auf immaterielle Vermögensgegenstände des Anlagevermögens und Sachanlagen	1 622 477	384 246
19	auf Vermögensgegenstände des Umlaufvermögens	275 258	263 256
20	Sonstige betriebliche Aufwendungen darunter	1 452 088	412 180
21	Konzessionabgaben	135 825	619
22	Einstellungen zu Sonderposten mit Rücklagenanteil	123 264	29 998
23	Erträge aus Beteiligungen	10 302	126
24	Erträge aus anderen Wertpapieren und Ausleihungen des Finanzanlagevermögens	2 945	600
25	Sonstige Zinsen und ähnliche Erträge	85 894	23 420
26	Abschreibungen auf Finanzanlagen und auf Wertpapiere des Umlaufvermögens	66 879	5 074
27	Zinsen und ähnliche Aufwendungen	552 737	233 841
28	Erträge aus Gewinngemeinschaften, Gewinnabführungs- oder Teilgewinnabführungsverträgen	3 691	1 149
29	Aufwendungen aus Verlustübernahme	18 073	8 850
30	Außerordentliche Erträge	167 734	61 115
31	Außerordentliche Aufwendungen	98 078	48 920
32	Steuern vom Einkommen und vom Ertrag	19 374	1 234
33	Sonstige Steuern	22 843	8 216
34	Erträge aus Verlustübernahme	127 643	9 697
35	Abgeführte Gewinne	3 702	490
36	Jahresgewinn (bei Kapitalgesellschaften: Jahresüberschuss)	129 267	16 030
37	Jahresverlust (bei Kapitalgesellschaften: Jahresfehlbetrag)	707 350	214 509

Darunter			Einzelposition	Lfd. Nr.
Wasser- unternehmen (GL 815)	Abwasser- unternehmen (GL 70)	kombinierte Versorgungs- unternehmen (GL 817)		
538 890	158 619	722 794	Umsatzerlöse	01
6 357	-533	-41	Bestand an fertigen und unfertigen Erzeugnissen	02
			davon	
10 104	122	263	Bestandserhöhung	03
3 747	655	303	Bestandsverminderung	04
8 623	2 572	10 831	Andere aktivierte Eigenleistungen	05
.	.	.	Zuweisung und Zuschüsse der öffentlichen Hand	06
97 474	18 933	34 851	Sonstige betriebliche Erträge	07
			darunter	
9 613	3 566	2 304	Auflösung von Sonderposten im Rücklageanteil	08
247 958	72 688	366 830	Materialaufwand	09
			davon	
114 366	12 403	289 894	Aufw. für Roh-, Hilfs-, Betriebsstoffe u. bezogene Waren	10
133 592	60 285	76 936	Aufwendungen für bezogene Leistungen	11
110 470	16 389	147 511	Personalaufwand	12
			davon	
91 303	13 703	122 428	Löhne und Gehälter	13
			soziale Abgaben und Aufwendungen für Altersversorgung	14
19 167	2 686	25 083	und für Unterstützung	
			darunter	
630	18	568	Altersversorgung	15
.	.	.	Fördermittel nach dem KHG	16
135 096	34 765	104 183	Abschreibungen	17
			davon	
			auf immaterielle Vermögensgegenstände	18
132 629	34 575	103 209	des Anlagevermögens und Sachanlagen	
2 467	190	974	auf Vermögensgegenstände des Umlaufvermögens	19
101 057	35 772	104 211	Sonstige betriebliche Aufwendungen	20
			darunter	
1 779	-	21 715	Konzessionabgaben	21
14 264	4 778	868	Einstellungen zu Sonderposten mit Rücklagenanteil	22
4	1	71	Erträge aus Beteiligungen	23
			Erträge aus anderen Wertpapieren und Ausleihungen	24
1 345	85	185	des Finanzanlagevermögens	
8 541	4 477	3 056	Sonstige Zinsen und ähnliche Erträge	25
			Abschreibungen auf Finanzanlagen und auf Wertpapiere	26
46 630	217	2 409	des Umlaufvermögens	
65 019	31 737	45 695	Zinsen und ähnliche Aufwendungen	27
			Erträge aus Gewinngemeinschaften, Gewinnabführungs-	28
-	-	-	oder Teilgewinnabführungsverträgen	
-	-	12	Aufwendungen aus Verlustübernahme	29
64	2 125	4 158	Außerordentliche Erträge	30
176	891	499	Außerordentliche Aufwendungen	31
521	69	5 208	Steuern vom Einkommen und vom Ertrag	32
732	237	1 246	Sonstige Steuern	33
983	-	-	Erträge aus Verlustübernahme	34
2 083	-	-	Abgeführte Gewinne	35
25 447	4 679	9 897	Jahresgewinn (bei Kapitalgesellschaften: Jahresüberschuss)	36
72 909	11 166	11 798	Jahresverlust (bei Kapitalgesellschaften: Jahresfehlbetrag)	37

3. Jahresabschlüsse der öffentlichen Fonds, Einrichtungen und Unternehmen nach kommunalen Aufgabenbereichen 1996 (in 1 000 €)

3.2 Bilanz und Anlagenachweis

Lfd. Nr.	Einzelposition	Insgesamt	Wohnungs- unternehmen (GL 62)
Aktivseite der			
01	Anlagevermögen	24 051 626	10 859 262
	davon		
02	immaterielle Vermögensgegenstände	53 186	2 168
03	Sachanlagen	23 185 102	10 787 404
	darunter		
04	Grundstücke und Gebäude	13 811 003	10 536 069
05	Betriebsanlagen	6 642 892	5 455
06	Betriebs- und Geschäftsausstattung	301 112	18 515
07	geleistete Anzahlungen, Anlagen im Bau und Bauvorbereitungskosten	1 270 279	222 174
08	Finanzanlagen	762 729	27 001
	darunter		
09	Anteile an verbundene Unternehmen	396 463	8 485
10	Ausleihungen	111 905	2 381
11	Wertpapieren des Anlagevermögens	10 279	9 476
12	Beteiligungen	244 082	6 658
13	Umlaufvermögen	6 220 361	1 715 495
	davon		
14	Vorräte	959 536	682 771
15	Forderungen	3 318 582	382 370
	darunter		
16	aus Lieferungen und Leistungen	1 262 357	235 186
17	an den Eigner / andere Eigenbetriebe	510 904	21 628
18	Wertpapiere	192 411	23 907
19	Bar- und Buchgeldbestände	1 749 832	626 446
20	Sonstige Aktiva	524 309	249 700
21	Bilanzsumme Aktiva	30 796 296	12 824 457
Passiv			
22	Eigenkapital	11 451 938	5 565 687
	darunter		
23	gezeichnetes Grund- und Stammkapital	2 955 924	910 391
24	Ausgleich bei negativen Eigenkapital (nur Eigenbetriebe)	.	.
25	Rücklagen	9 065 471	4 901 156
26	Sonderposten mit Rücklagenanteil	1 990 945	35 637
27	Sonderposten aus Zuwendungen (nur Krankenhäuser)	.	.
28	Empfangene Ertragszuschüsse	863 312	136
29	Rückstellungen	3 204 678	1 739 158
	davon		
30	Rückstellungen für Pensionen u. ähnl. Verpflichtungen	64 255	10 347
31	Steuerrückstellungen	105 198	34 975
32	sonstige Rückstellungen	3 035 225	1 693 836
33	Verbindlichkeiten	13 047 780	5 482 514
34	Sonstige Passiva	237 642	1 325
35	Bilanzsumme Passiva	30 796 296	12 824 457

Darunter			Einzelposition	Lfd. Nr.
Wasser- unternehmen (GL 815)	Abwasser- unternehmen (GL 70)	kombinierte Versorgungs- unternehmen (GL 817)		
Bilanz einschl. Anlagenachweis				
2 870 905	1 215 760	1 499 141	Anlagevermögen	01
			davon	
7 760	4 380	12 231	immaterielle Vermögensgegenstände	02
2 804 889	1 164 143	1 442 932	Sachanlagen	03
			darunter	
557 775	160 702	256 687	Grundstücke und Gebäude	04
1 792 037	669 192	918 659	Betriebsanlagen	05
27 582	10 166	38 465	Betriebs- und Geschäftsausstattung	06
			geleistete Anzahlungen, Anlagen im Bau	07
298 452	263 682	132 561	und Bauvorbereitungskosten	
58 257	47 237	43 978	Finanzanlagen	08
			darunter	
6 633	19 247	39 862	Anteile an verbundene Unternehmen	09
24 455	26 866	544	Ausleihungen	10
-	-	-	Wertpapieren des Anlagevermögens	11
27 169	1 124	3 573	Beteiligungen	12
1 335 794	264 932	322 093	Umlaufvermögen	13
			davon	
6 413	829	16 369	Vorräte	14
1 180 000	184 812	245 517	Forderungen	15
			darunter	
118 148	73 451	168 744	aus Lieferungen und Leistungen	16
463 011	5 080	1 217	an den Eigner / andere Eigenbetriebe	17
16 944	204	834	Wertpapiere	18
132 437	79 087	59 372	Bar- und Buchgeldbestände	19
21 870	650	11 746	Sonstige Aktiva	20
4 228 569	1 481 342	1 832 980	Bilanzsumme Aktiva	21
seite der Bilanz				
1 233 183	189 608	679 904	Eigenkapital	22
			darunter	
388 411	36 269	142 835	gezeichnetes Grund- und Stammkapital	23
.	.	.	Ausgleich bei negativen Eigenkapital (nur Eigenbetriebe)	24
966 573	156 637	559 597	Rücklagen	25
642 305	231 486	42 409	Sonderposten mit Rücklagenanteil	26
.	.	.	Sonderposten aus Zuwendungen (nur Krankenhäuser)	27
144 952	134 138	87 613	Empfangene Ertragszuschüsse	28
133 733	169 026	175 575	Rückstellungen	29
			davon	
757	-	3 294	Rückstellungen für Pensionen u. ähnl. Verpflichtungen	30
15 197	1 155	8 449	Steuerrückstellungen	31
117 779	167 871	163 831	sonstige Rückstellungen	32
2 071 892	756 873	842 671	Verbindlichkeiten	33
2 504	211	4 809	Sonstige Passiva	34
4 228 569	1 481 342	1 832 980	Bilanzsumme Passiva	35

4. Jahresabschlüsse der öffentlichen Fonds, Einrichtungen und Unternehmen nach Rechtsformen 1997 (in 1 000 €)

4.1 Gewinn- und Verlustrechnung

Lfd. Nr.	Einzelposition	Insgesamt	
			zusammen
01	Umsatzerlöse	7 483 887	932 452
02	Bestand an fertigen und unfertigen Erzeugnissen und zwar	-66 507	481
03	Bestandserhöhung	58 770	1 360
04	Bestandsverminderung	125 277	879
05	Andere aktivierte Eigenleistungen	72 465	6 389
06	Zuweisung und Zuschüsse der öffentlichen Hand	.	.
07	Sonstige betriebliche Erträge darunter	1 198 464	235 964
08	Auflösung von Sonderposten im Rücklageanteil	71 957	8 680
09	Materialaufwand davon	3 909 761	317 511
10	Aufwendungen für Roh-, Hilfs-, Betriebsstoffe u. bezogene Waren	2 373 577	145 507
11	Aufwendungen für bezogene Leistungen	1 536 184	172 004
12	Personalaufwand davon	1 828 275	371 269
13	Löhne und Gehälter	1 503 279	305 694
14	soziale Abgaben und Aufwendungen für Altersversorgung und für Unterstützung darunter	324 996	65 575
15	Altersversorgung	12 685	2 019
16	Fördermittel nach dem KHG	.	.
17	Abschreibungen davon	1 375 814	173 088
18	auf immaterielle Vermögensgegenstände des Anlagevermögens und Sachanlagen	1 333 956	172 835
19	auf Vermögensgegenstände des Umlaufvermögens	41 858	253
20	Sonstige betriebliche Aufwendungen darunter	1 423 890	240 533
21	Konzessionabgaben	136 945	2 622
22	Einstellungen zu Sonderposten mit Rücklagenanteil	121 756	42 873
23	Erträge aus Beteiligungen	26 946	4
24	Erträge aus anderen Wertpapieren und Ausleihungen des Finanzanlagevermögens	5 422	470
25	Sonstige Zinsen und ähnliche Erträge	86 457	11 988
26	Abschreibungen auf Finanzanlagen und auf Wertpapiere des Umlaufvermögens	33 993	628
27	Zinsen und ähnliche Aufwendungen	585 857	85 574
28	Erträge aus Gewinngemeinschaften, Gewinnabführungs- oder Teilgewinnabführungsverträgen	3 481	-
29	Aufwendungen aus Verlustübernahme	93 079	-
30	Außerordentliche Erträge	67 482	3 028
31	Außerordentliche Aufwendungen	47 925	3 851
32	Steuern vom Einkommen und vom Ertrag	16 463	1 224
33	Sonstige Steuern	22 720	1 397
34	Erträge aus Verlustübernahme	99 539	-
35	Abgeführte Gewinne	5 145	-
36	Jahresgewinn (bei Kapitalgesellschaften: Jahresüberschuss)	135 187	33 263
37	Jahresverlust (bei Kapitalgesellschaften: Jahresfehlbetrag)	500 471	37 562

Davon						Lfd. Nr.
öffentlich-rechtliche Form			privatrechtliche Form			
darunter			zusammen	darunter		
Eigenbetriebe	darunter	Zweckverbände mit kaufm. Rechnungswesen		GmbH	darunter	
	kommunale Eigenbetriebe				kommunale GmbH	
509 333	447 607	423 120	6 551 435	4 671 513	4 465 702	01
605	911	-123	-66 988	-65 996	-72 213	02
1 028	1 028	332	57 410	57 126	49 886	03
423	117	455	124 399	123 123	122 099	04
2 183	2 131	4 206	66 076	47 846	47 612	05
.	06
128 609	123 637	71 593	962 500	760 768	713 917	07
3 270	3 270	4 804	63 276	49 624	45 625	08
155 013	140 403	156 681	3 592 250	2 392 994	2 340 420	09
70 198	56 897	69 531	2 228 070	1 202 102	1 182 723	10
84 814	83 506	87 150	1 364 180	1 190 892	1 157 697	11
294 665	276 931	62 738	1 457 007	1 114 093	1 021 750	12
242 972	228 368	51 407	1 197 586	915 184	838 243	13
51 692	48 563	11 331	259 421	198 909	183 507	14
1 731	1 706	288	10 666	7 222	6 689	15
.	16
81 903	55 643	88 828	1 202 726	976 284	915 799	17
81 696	55 436	88 803	1 161 121	941 941	881 456	18
207	207	25	41 605	34 343	34 343	19
96 692	89 857	130 924	1 183 357	828 848	761 546	20
879	879	1 742	134 324	64 328	64 328	21
2 678	2 678	28 494	78 883	16 360	15 848	22
-	-	4	26 942	13 673	13 664	23
1	1	469	4 953	3 082	3 082	24
3 754	2 969	8 124	74 469	50 122	47 337	25
51	51	578	33 365	33 350	32 900	26
17 332	17 257	68 241	500 283	437 777	431 422	27
-	-	-	3 481	1 398	1 398	28
-	-	-	93 079	92 960	91 372	29
1 418	1 418	1 527	64 455	64 257	60 819	30
2 172	2 172	1 430	44 074	28 203	28 073	31
44	44	1 181	15 238	14 313	14 306	32
911	831	487	21 323	18 543	15 178	33
-	-	-	99 539	24 823	24 823	34
-	-	-	5 145	5 145	5 145	35
10 869	8 468	21 646	101 923	82 487	80 526	36
13 749	12 983	23 813	462 909	453 512	432 294	37

4. Jahresabschlüsse der öffentlichen Fonds, Einrichtungen und Unternehmen nach Rechtsformen 1997 (in 1 000 €)

4.2 Bilanz und Anlagenachweis

Lfd. Nr.	Einzelposition	Insgesamt	
			zusammen
01	Anlagevermögen	26 018 269	4 701 490
	davon		
02	immaterielle Vermögensgegenstände	81 554	12 236
03	Sachanlagen	24 650 638	4 652 011
	darunter		
04	Grundstücke und Gebäude	14 233 088	1 120 794
05	Betriebsanlagen	7 951 891	2 796 022
06	Betriebs- und Geschäftsausstattung	301 028	70 113
07	geleistete Anzahlungen, Anlagen im Bau und Bauvorbereitungskosten	1 375 718	483 623
08	Finanzanlagen	1 222 649	37 242
	darunter		
09	Anteile an verbundene Unternehmen	748 388	152
10	Ausleihungen	112 452	30 620
11	Wertpapieren des Anlagevermögens	68 912	374
12	Beteiligungen	292 897	6 095
13	Umlaufvermögen	6 507 135	992 975
	davon		
14	Vorräte	1 112 345	23 137
15	Forderungen	3 270 684	599 067
	darunter		
16	aus Lieferungen und Leistungen	1 024 562	191 425
17	an den Eigner / andere Eigenbetriebe	548 710	150 525
18	Wertpapiere	198 311	8 659
19	Bar- und Buchgeldbestände	1 925 795	362 112
20	Sonstige Aktiva	383 648	2 836
21	Bilanzsumme Aktiva	32 909 052	5 697 301
22	Eigenkapital	12 015 065	1 814 516
	darunter		
23	gezeichnetes Grund- und Stammkapital	3 110 674	877 048
24	Ausgleich bei negativen Eigenkapital (nur bei Eigenbetrieben)	75 250	75 250
25	Rücklagen	9 351 681	939 786
26	Sonderposten mit Rücklagenanteil	2 416 228	1 215 727
27	Sonderposten aus Zuwendungen (nur bei Krankenhäusern)	.	.
28	Empfangene Ertragszuschüsse	1 015 581	250 224
29	Rückstellungen	3 384 299	286 798
	davon		
30	Rückstellungen für Pensionen u. ähnliche Verpflichtungen	64 498	2 589
31	Steuerrückstellungen	81 283	1 889
32	sonstige Rückstellungen	3 238 519	282 320
33	Verbindlichkeiten	13 698 001	2 116 918
34	Sonstige Passiva	379 877	13 117
35	Bilanzsumme Passiva	32 909 052	5 697 301

Davon						Lfd. Nr.	
öffentlich-rechtliche Form			privatrechtliche Form				
darunter			zusammen	darunter			
Eigenbetriebe	darunter			GmbH	darunter		
	kommunale Eigenbetriebe	Zweckverbände mit kaufm. Rechnungswesen			kommunale GmbH		
Aktivseite der Bilanz einschl. Anlagenachweis							
2 272 191	1 110 696	2 367 376	21 316 780	18 896 542	18 326 749	01	
5 814	5 270	6 376	69 318	63 940	60 835	02	
2 263 674	1 102 724	2 326 460	19 998 627	18 031 195	17 466 351	03	
720 816	561 282	345 125	13 112 294	12 822 554	12 391 258	04	
1 214 683	247 697	1 581 339	5 155 869	3 830 689	3 827 403	05	
46 539	42 186	21 265	230 915	167 075	152 652	06	
219 936	191 976	262 416	892 095	736 105	671 122	07	
2 702	2 702	34 540	1 185 407	738 012	736 168	08	
6	6	146	748 236	562 479	561 752	09	
463	463	30 158	81 832	42 474	42 304	10	
-	-	374	68 537	35 383	35 383	11	
2 233	2 233	3 861	286 802	97 677	96 729	12	
303 757	257 177	667 418	5 514 160	3 943 687	3 778 249	13	
13 847	10 338	9 104	1 089 208	1 048 336	1 008 128	14	
126 284	112 769	454 278	2 671 617	1 524 000	1 488 571	15	
67 287	64 004	123 395	833 138	598 656	584 216	16	
14 959	14 959	129 567	398 185	392 661	383 648	17	
3 183	3 183	5 476	189 652	70 372	70 372	18	
160 443	130 887	198 561	1 563 683	1 300 980	1 211 179	19	
1 237	1 236	1 596	380 812	326 683	321 708	20	
2 577 184	1 369 109	3 036 390	27 211 752	23 166 912	22 426 706	21	
Passivseite der Bilanz							
1 130 160	530 341	637 715	10 200 549	8 581 349	8 194 847	22	
743 470	150 383	133 577	2 233 626	1 615 405	1 585 752	23	
7 019	7 019	68 231	-	-	-	24	
382 581	369 821	511 313	8 411 895	7 432 329	7 004 460	25	
744 615	172 173	450 728	1 200 501	862 313	798 374	26	
.	27	
60 716	60 716	189 509	765 357	623 728	623 728	28	
167 357	142 052	117 953	3 097 502	2 623 367	2 599 993	29	
2 443	2 443	146	61 909	26 899	26 021	30	
136	136	1 753	79 394	57 878	54 213	31	
164 778	139 473	116 054	2 956 199	2 538 590	2 519 759	32	
467 121	456 614	1 634 586	11 581 083	10 297 391	10 031 656	33	
7 216	7 214	5 900	366 760	178 765	178 108	34	
2 577 184	1 369 109	3 036 390	27 211 752	23 166 912	22 426 706	35	

5. Jahresabschlüsse der öffentlichen Fonds, Einrichtungen und Unternehmen nach kommunalen Aufgabenbereichen 1997 (in 1 000 €)

5.1 Gewinn- und Verlustrechnung

Lfd. Nr.	Einzelposition	Insgesamt	Wohnungs- unternehmen (GL 62)
01	Umsatzerlöse	7 483 887	1 475 995
02	Bestand an fertigen und unfertigen Erzeugnissen und zwar	-66 507	-53 782
03	Bestandserhöhung	58 770	16 772
04	Bestandsverminderung	125 277	70 554
05	Andere aktivierte Eigenleistungen	72 465	12 894
06	Zuweisung und Zuschüsse der öffentlichen Hand	.	.
07	Sonstige betriebliche Erträge darunter	1 198 464	250 288
08	Auflösung von Sonderposten im Rücklageanteil	71 957	13 370
09	Materialaufwand davon	3 909 761	779 725
10	Aufwendungen für Roh-, Hilfs-, Betriebsstoffe u. bezogene Waren	2 373 577	91 966
11	Aufwendungen für bezogene Leistungen	1 536 184	687 759
12	Personalaufwand davon	1 828 275	163 489
13	Löhne und Gehälter	1 503 279	135 481
14	soziale Abgaben und Aufwendungen für Altersversorgung und für Unterstützung darunter	324 996	28 008
15	Altersversorgung	12 685	777
16	Fördermittel nach dem KHG	.	.
17	Abschreibungen davon	1 375 814	443 956
18	auf immaterielle Vermögensgegenstände des Anlagevermögens und Sachanlagen	1 333 956	416 376
19	auf Vermögensgegenstände des Umlaufvermögens	41 858	27 580
20	Sonstige betriebliche Aufwendungen darunter	1 423 890	290 585
21	Konzessionabgaben	136 945	3
22	Einstellungen zu Sonderposten mit Rücklagenanteil	121 756	7 586
23	Erträge aus Beteiligungen	26 946	21
24	Erträge aus anderen Wertpapieren und Ausleihungen des Finanzanlagevermögens	5 422	445
25	Sonstige Zinsen und ähnliche Erträge	86 457	29 271
26	Abschreibungen auf Finanzanlagen und auf Wertpapiere des Umlaufvermögens	33 993	5 100
27	Zinsen und ähnliche Aufwendungen	585 857	262 765
28	Erträge aus Gewinngemeinschaften, Gewinnabführungs- oder Teilgewinnabführungsverträgen	3 481	1 089
29	Aufwendungen aus Verlustübernahme	93 079	17 167
30	Außerordentliche Erträge	67 482	49 175
31	Außerordentliche Aufwendungen	47 925	24 059
32	Steuern vom Einkommen und vom Ertrag	16 463	1 250
33	Sonstige Steuern	22 720	9 284
34	Erträge aus Verlustübernahme	99 539	5
35	Abgeführte Gewinne	5 145	1 420
36	Jahresgewinn (bei Kapitalgesellschaften: Jahresüberschuss)	135 187	20 387
37	Jahresverlust (bei Kapitalgesellschaften: Jahresfehlbetrag)	500 471	253 787

Darunter			Einzelposition	Lfd. Nr.
Wasser- unternehmen (GL 815)	Abwasser- unternehmen (GL 70)	kombinierte Versorgungs- unternehmen (GL 817)		
591 064	183 842	1 517 369	Umsatzerlöse	01
-20 665	-336	-247	Bestand an fertigen und unfertigen Erzeugnissen	02
			davon	
642	4	86	Bestandserhöhung	03
21 307	340	333	Bestandsverminderung	04
8 033	3 695	21 682	Andere aktivierte Eigenleistungen	05
.	.	.	Zuweisung und Zuschüsse der öffentlichen Hand	06
93 620	20 930	82 617	Sonstige betriebliche Erträge	07
			darunter	
10 358	3 289	5 276	Auflösung von Sonderposten im Rücklageanteil	08
239 190	69 988	825 742	Materialaufwand	09
			davon	
107 717	16 597	663 019	Aufw. für Roh-, Hilfs-, Betriebsstoffe u. bezogene Waren	10
131 472	53 391	162 723	Aufwendungen für bezogene Leistungen	11
105 691	22 872	271 685	Personalaufwand	12
			davon	
86 287	18 785	222 594	Löhne und Gehälter	13
			soziale Abgaben und Aufwendungen für Altersversorgung	14
19 404	4 087	49 091	und für Unterstützung	
			darunter	
733	109	3 509	Altersversorgung	15
.	.	.	Fördermittel nach dem KHG	16
149 722	45 014	215 639	Abschreibungen	17
			davon	
			auf immaterielle Vermögensgegenstände	18
148 934	44 984	214 355	des Anlagevermögens und Sachanlagen	
789	29	1 284	auf Vermögensgegenstände des Umlaufvermögens	19
129 939	38 934	211 412	Sonstige betriebliche Aufwendungen	20
			darunter	
1 742	-	59 006	Konzessionabgaben	21
30 224	-	2 675	Einstellungen zu Sonderposten mit Rücklagenanteil	22
4	1	2 650	Erträge aus Beteiligungen	23
			Erträge aus anderen Wertpapieren und Ausleihungen	24
1 500	323	198	des Finanzanlagevermögens	
5 974	4 340	8 298	Sonstige Zinsen und ähnliche Erträge	25
			Abschreibungen auf Finanzanlagen und auf Wertpapiere	26
587	48	2 621	des Umlaufvermögens	
69 021	39 756	73 135	Zinsen und ähnliche Aufwendungen	27
			Erträge aus Gewinngemeinschaften, Gewinnabführungs-	28
-	-	-	oder Teilgewinnabführungsverträgen	
-	-	119	Aufwendungen aus Verlustübernahme	29
1 151	6	4 901	Außerordentliche Erträge	30
869	358	160	Außerordentliche Aufwendungen	31
1 795	374	2 593	Steuern vom Einkommen und vom Ertrag	32
974	146	1 895	Sonstige Steuern	33
910	-	-	Erträge aus Verlustübernahme	34
1 549	-	-	Abgeführte Gewinne	35
6 941	7 040	37 420	Jahresgewinn (bei Kapitalgesellschaften: Jahresüberschuss)	36
24 687	11 730	4 953	Jahresverlust (bei Kapitalgesellschaften: Jahresfehlbetrag)	37

5. Jahresabschlüsse der öffentlichen Fonds, Einrichtungen und Unternehmen nach kommunalen Aufgabenbereichen 1997 (in 1 000 €)
5.2 Bilanz und Anlagenachweis

Lfd. Nr.	Einzelposition	Insgesamt	Wohnungs- unternehmen (GL 62)
Aktivseite der			
01	Anlagevermögen	26 018 269	11 263 740
	davon		
02	immaterielle Vermögensgegenstände	81 554	1 951
03	Sachanlagen	24 650 638	11 155 657
	darunter		
04	Grundstücke und Gebäude	14 233 088	10 850 709
05	Betriebsanlagen	7 951 891	3 778
06	Betriebs- und Geschäftsausstattung	301 028	16 516
07	geleistete Anzahlungen, Anlagen im Bau und Bauvorbereitungskosten	1 375 718	278 675
08	Finanzanlagen	1 222 649	52 832
	darunter		
09	Anteile an verbundene Unternehmen	748 388	8 495
10	Ausleihungen	112 452	3 067
11	Wertpapieren des Anlagevermögens	68 912	34 547
12	Beteiligungen	292 897	6 722
13	Umlaufvermögen	6 507 135	1 936 079
	davon		
14	Vorräte	1 112 345	851 990
15	Forderungen	3 270 684	304 789
	darunter		
16	aus Lieferungen und Leistungen	1 024 562	168 790
17	an den Eigner / andere Eigenbetriebe	548 710	6 873
18	Wertpapiere	198 311	27 807
19	Bar- und Buchgeldbestände	1 925 795	751 492
20	Sonstige Aktiva	383 648	203 999
21	Bilanzsumme Aktiva	32 909 052	13 403 817
Passiv			
22	Eigenkapital	12 015 065	5 618 713
	darunter		
23	gezeichnetes Grund- und Stammkapital	3 110 674	929 269
24	Ausgleich bei negativen Eigenkapital (nur Eigenbetriebe)	75 250	54
25	Rücklagen	9 351 681	4 956 455
26	Sonderposten mit Rücklagenanteil	2 416 228	34 981
27	Sonderposten aus Zuwendungen (nur Krankenhäuser)	.	.
28	Empfangene Ertragszuschüsse	1 015 581	604
29	Rückstellungen	3 384 299	1 674 639
	davon		
30	Rückstellungen für Pensionen u. ähnl. Verpflichtungen	64 498	6 345
31	Steuerrückstellungen	81 283	30 483
32	sonstige Rückstellungen	3 238 519	1 637 811
33	Verbindlichkeiten	13 698 001	6 073 413
34	Sonstige Passiva	379 877	1 467
35	Bilanzsumme Passiva	32 909 052	13 403 817

Darunter			Einzelposition	Lfd. Nr.
Wasser- unternehmen (GL 815)	Abwasser- unternehmen (GL 70)	kombinierte Versorgungs- unternehmen (GL 817)		
Bilanz einschl. Anlagenachweis				
2 889 317	1 568 470	2 974 322	Anlagevermögen	01
			davon	
13 563	9 876	35 970	immaterielle Vermögensgegenstände	02
2 821 867	1 520 418	2 886 469	Sachanlagen	03
			darunter	
375 696	187 757	477 955	Grundstücke und Gebäude	04
1 989 254	1 003 587	2 057 519	Betriebsanlagen	05
25 147	11 749	76 963	Betriebs- und Geschäftsausstattung	06
			geleistete Anzahlungen, Anlagen im Bau	07
294 261	272 634	145 317	und Bauvorbereitungskosten	
53 887	38 176	51 780	Finanzanlagen	08
			darunter	
146	5 288	42 137	Anteile an verbundene Unternehmen	09
24 606	29 977	3 369	Ausleihungen	10
35	-	79	Wertpapieren des Anlagevermögens	11
29 100	2 910	6 195	Beteiligungen	12
1 264 015	321 913	563 717	Umlaufvermögen	13
			davon	
6 925	865	34 496	Vorräte	14
1 142 377	187 310	399 812	Forderungen	15
			darunter	
123 335	99 430	245 004	aus Lieferungen und Leistungen	16
473 417	13 588	9 186	an den Eigner / andere Eigenbetriebe	17
5 202	2 789	11 189	Wertpapiere	18
109 511	130 949	118 220	Bar- und Buchgeldbestände	19
21 943	1 579	20 560	Sonstige Aktiva	20
4 175 275	1 891 961	3 558 599	Bilanzsumme Aktiva	21
seite der Bilanz				
1 279 294	303 290	1 218 511	Eigenkapital	22
			darunter	
406 800	94 077	297 538	gezeichnetes Grund- und Stammkapital	23
1 335	9 349	49 524	Ausgleich bei negativen Eigenkapital (nur Eigenbetriebe)	24
1 006 066	221 806	863 675	Rücklagen	25
531 823	349 776	164 287	Sonderposten mit Rücklagenanteil	26
.	.	.	Sonderposten aus Zuwendungen (nur Krankenhäuser)	27
140 811	182 757	177 928	Empfangene Ertragszuschüsse	28
527 124	160 135	338 216	Rückstellungen	29
			davon	
969	-	14 099	Rückstellungen für Pensionen u. ähnl. Verpflichtungen	30
1 982	1 466	10 301	Steuerrückstellungen	31
524 173	158 669	313 816	sonstige Rückstellungen	32
1 690 112	894 528	1 579 685	Verbindlichkeiten	33
6 110	1 477	79 972	Sonstige Passiva	34
4 175 275	1 891 961	3 558 599	Bilanzsumme Passiva	35

6. Jahresabschlüsse der öffentlichen Fonds, Einrichtungen und Unternehmen nach Rechtsformen 1998 (in 1 000 €)

6.1 Gewinn- und Verlustrechnung

Lfd. Nr.	Einzelposition	Insgesamt	
			zusammen
01	Umsatzerlöse	6 478 507	973 442
02	Bestand an fertigen und unfertigen Erzeugnissen und zwar	-74 158	2 062
03	Bestandserhöhung	46 190	2 942
04	Bestandsverminderung	120 348	880
05	Andere aktivierte Eigenleistungen	73 640	13 578
06	Zuweisung und Zuschüsse der öffentlichen Hand	.	.
07	Sonstige betriebliche Erträge darunter	1 128 190	219 030
08	Auflösung von Sonderposten im Rücklageanteil	83 586	19 982
09	Materialaufwand davon	3 047 109	321 304
10	Aufwendungen für Roh-, Hilfs-, Betriebsstoffe u. bezogene Waren	1 799 404	149 553
11	Aufwendungen für bezogene Leistungen	1 247 705	171 752
12	Personalaufwand davon	1 823 331	393 464
13	Löhne und Gehälter	1 504 293	323 248
14	soziale Abgaben und Aufwendungen für Altersversorgung und für Unterstützung darunter	319 038	70 216
15	Altersversorgung	14 655	1 854
16	Fördermittel nach dem KHG	.	.
17	Abschreibungen davon	1 369 833	190 027
18	auf immaterielle Vermögensgegenstände des Anlagevermögens und Sachanlagen	1 330 599	189 574
19	auf Vermögensgegenstände des Umlaufvermögens	39 234	454
20	Sonstige betriebliche Aufwendungen darunter	1 161 860	236 593
21	Konzessionabgaben	91 121	867
22	Einstellungen zu Sonderposten mit Rücklagenanteil	72 392	29 508
23	Erträge aus Beteiligungen	58 121	3
24	Erträge aus anderen Wertpapieren und Ausleihungen des Finanzanlagevermögens	8 474	277
25	Sonstige Zinsen und ähnliche Erträge	73 686	12 569
26	Abschreibungen auf Finanzanlagen und auf Wertpapiere des Umlaufvermögens	98 028	5 386
27	Zinsen und ähnliche Aufwendungen	570 842	85 257
28	Erträge aus Gewinngemeinschaften, Gewinnabführungs- oder Teilgewinnabführungsverträgen	3 045	-
29	Aufwendungen aus Verlustübernahme	96 216	-
30	Außerordentliche Erträge	113 271	3 678
31	Außerordentliche Aufwendungen	85 540	3 423
32	Steuern vom Einkommen und vom Ertrag	25 663	287
33	Sonstige Steuern	21 628	1 909
34	Erträge aus Verlustübernahme	98 677	-
35	Abgeführte Gewinne	11 348	-
36	Jahresgewinn (bei Kapitalgesellschaften: Jahresüberschuss)	149 640	35 733
37	Jahresverlust (bei Kapitalgesellschaften: Jahresfehlbetrag)	499 584	48 743

Davon						Lfd. Nr.
öffentlich-rechtliche Form			privatrechtliche Form			
darunter			zusammen	darunter		
Eigenbetriebe	darunter	Zweckverbände mit kaufm. Rechnungswesen		GmbH	darunter	
	kommunale Eigenbetriebe				kommunale GmbH	
520 327	466 468	419 013	5 505 065	4 578 863	4 367 618	01
321	321	1 740	-76 220	-75 778	-74 854	02
880	880	2 061	43 248	43 248	42 074	03
559	559	322	119 468	119 027	116 928	04
8 863	8 853	4 715	60 062	49 543	49 296	05
.	06
134 978	130 411	74 885	909 160	846 434	812 183	07
5 359	5 359	13 870	63 603	61 648	57 945	08
152 807	137 563	160 819	2 725 805	2 201 904	2 155 485	09
76 720	63 050	66 092	1 649 852	1 197 257	1 177 806	10
76 087	74 513	94 727	1 075 953	1 004 647	977 679	11
311 246	295 564	57 735	1 429 867	1 178 469	1 083 330	12
256 077	243 124	47 424	1 181 045	973 725	895 208	13
55 169	52 440	10 312	248 822	204 743	188 123	14
1 383	1 383	400	12 801	10 247	9 836	15
.	16
79 213	58 112	107 855	1 179 806	1 054 965	1 002 137	17
78 771	57 670	107 854	1 141 026	1 016 970	964 142	18
442	442	0	38 781	37 995	37 995	19
102 435	96 551	125 774	925 267	788 375	720 773	20
830	830	37	90 254	61 126	61 126	21
42	42	24 780	42 884	42 884	42 761	22
0	0	3	58 118	35 648	35 644	23
68	68	208	8 197	5 663	5 663	24
4 937	4 030	7 437	61 117	53 656	50 982	25
1 037	1 037	4 348	92 642	92 624	92 493	26
22 465	22 436	62 782	485 585	462 612	457 157	27
-	-	-	3 045	3 045	3 045	28
-	-	-	96 216	95 934	95 934	29
1 539	1 539	1 607	109 593	104 492	104 492	30
765	765	2 190	82 117	80 124	71 282	31
166	166	121	25 376	14 497	13 913	32
1 193	1 119	715	19 719	18 743	15 267	33
-	-	-	98 677	26 570	26 448	34
-	-	-	11 348	3 491	3 491	35
18 256	16 928	16 890	113 907	85 732	85 356	36
18 551	18 551	29 621	450 841	449 335	416 101	37

6. Jahresabschlüsse der öffentlichen Fonds, Einrichtungen und Unternehmen nach Rechtsformen 1998 (in 1 000 €)

6.2 Bilanz und Anlagenachweis

Lfd. Nr.	Einzelposition	Insgesamt	
			zusammen
01	Anlagevermögen	26 770 744	5 131 440
	davon		
02	immaterielle Vermögensgegenstände	103 757	13 945
03	Sachanlagen	24 694 188	5 033 469
	darunter		
04	Grundstücke und Gebäude	14 690 798	1 245 651
05	Betriebsanlagen	7 618 437	3 127 953
06	Betriebs- und Geschäftsausstattung	280 463	70 926
07	geleistete Anzahlungen, Anlagen im Bau und Bauvorbereitungskosten	1 218 177	388 978
08	Finanzanlagen	1 972 798	84 026
	darunter		
09	Anteile an verbundene Unternehmen	1 076 386	8 749
10	Ausleihungen	120 057	28 564
11	Wertpapieren des Anlagevermögens	135 405	2 935
12	Beteiligungen	444 491	43 779
13	Umlaufvermögen	5 519 179	1 094 065
	davon		
14	Vorräte	1 054 148	31 100
15	Forderungen	2 777 940	733 551
	darunter		
16	aus Lieferungen und Leistungen	862 005	207 368
17	an den Eigner / andere Eigenbetriebe	615 195	168 291
18	Wertpapiere	74 844	6 603
19	Bar- und Buchgeldbestände	1 612 247	322 811
20	Sonstige Aktiva	284 649	3 455
21	Bilanzsumme Aktiva	32 574 571	6 228 959
22	Eigenkapital	12 533 300	1 910 847
	darunter		
23	gezeichnetes Grund- und Stammkapital	3 185 704	963 442
24	Ausgleich bei negativen Eigenkapital (nur bei Eigenbetrieben)	36 457	36 457
25	Rücklagen	9 938 267	1 015 123
26	Sonderposten mit Rücklagenanteil	2 371 101	1 397 814
27	Sonderposten aus Zuwendungen (nur bei Krankenhäusern)	-	-
28	Empfangene Ertragszuschüsse	1 242 648	399 798
29	Rückstellungen	2 496 892	290 720
	davon		
30	Rückstellungen für Pensionen u. ähnliche Verpflichtungen	46 832	2 626
31	Steuerrückstellungen	68 213	587
32	sonstige Rückstellungen	2 381 848	287 507
33	Verbindlichkeiten	13 695 968	2 217 163
34	Sonstige Passiva	234 661	12 618
35	Bilanzsumme Passiva	32 574 571	6 228 959

Davon						Lfd. Nr.
öffentlich-rechtliche Form			privatrechtliche Form			
darunter			zusammen	darunter		
Eigenbetriebe	darunter	Zweckverbände mit kaufm. Rechnungswesen		GmbH	darunter	
	kommunale Eigenbetriebe				kommunale GmbH	
Aktivseite der Bilanz einschl. Anlagenachweis						
2 456 980	1 287 258	2 601 927	21 639 303	19 915 782	19 235 883	01
6 341	5 728	7 553	89 812	82 849	68 870	02
2 408 007	1 238 898	2 552 980	19 660 719	18 378 789	17 714 538	03
757 380	590 918	424 801	13 445 147	13 207 034	12 726 987	04
1 388 575	439 333	1 739 378	4 490 484	3 763 011	3 762 475	05
45 355	40 969	23 064	209 537	160 804	149 048	06
166 248	117 174	219 459	829 199	727 256	589 218	07
42 632	42 632	41 394	1 888 772	1 454 144	1 452 475	08
26	26	8 723	1 067 637	894 462	893 735	09
474	474	28 089	91 493	51 167	51 036	10
2 577	2 577	358	132 470	71 208	71 208	11
39 555	39 555	4 223	400 713	240 848	240 037	12
304 799	264 792	757 122	4 425 114	3 702 351	3 535 031	13
21 492	20 555	9 365	1 023 048	1 000 774	962 637	14
124 861	116 923	583 556	2 044 390	1 473 545	1 422 020	15
54 110	49 758	152 030	654 636	557 044	540 755	16
29 604	29 604	131 610	446 905	443 419	428 963	17
3 499	3 499	3 104	68 241	58 950	58 670	18
154 947	123 815	161 097	1 289 436	1 169 082	1 091 705	19
807	805	2 493	281 194	260 161	257 016	20
2 762 586	1 552 855	3 361 542	26 345 612	23 878 295	23 027 930	21
Passivseite der Bilanz						
1 131 762	549 949	718 536	10 622 453	9 338 040	8 845 640	22
769 472	189 948	190 113	2 222 262	1 674 574	1 644 052	23
3 346	3 346	33 111	-	-	-	24
360 222	360 222	598 315	8 923 144	8 217 134	7 671 909	25
789 316	193 757	585 754	973 287	935 102	866 157	26
-	-	-	-	-	-	27
128 412	128 412	271 314	842 850	683 672	683 672	28
172 411	148 181	115 828	2 206 173	2 013 952	1 986 904	29
2 626	2 626	-	44 206	31 623	30 558	30
187	187	400	67 626	67 306	64 246	31
169 598	145 369	115 428	2 094 341	1 915 023	1 892 100	32
534 615	526 490	1 663 741	11 478 806	10 712 780	10 451 010	33
6 069	6 066	6 370	222 043	194 749	194 546	34
2 762 586	1 552 855	3 361 542	26 345 612	23 878 295	23 027 930	35

7. Jahresabschlüsse der öffentlichen Fonds, Einrichtungen und Unternehmen nach kommunalen Aufgabenbereichen 1998 (in 1 000 €)

7.1 Gewinn- und Verlustrechnung

Lfd. Nr.	Einzelposition	Insgesamt	Wohnungs- unternehmen (GL 62)
01	Umsatzerlöse	6 478 507	1 406 670
02	Bestand an fertigen und unfertigen Erzeugnissen und zwar	-74 158	-86 185
03	Bestandserhöhung	46 190	13 609
04	Bestandsverminderung	120 348	99 794
05	Andere aktivierte Eigenleistungen	73 640	16 778
06	Zuweisung und Zuschüsse der öffentlichen Hand	.	.
07	Sonstige betriebliche Erträge darunter	1 128 190	266 512
08	Auflösung von Sonderposten im Rücklageanteil	83 586	4 245
09	Materialaufwand davon	3 047 109	694 639
10	Aufwendungen für Roh-, Hilfs-, Betriebsstoffe u. bezogene Waren	1 799 404	135 790
11	Aufwendungen für bezogene Leistungen	1 247 705	558 850
12	Personalaufwand davon	1 823 331	162 967
13	Löhne und Gehälter	1 504 293	135 369
14	soziale Abgaben und Aufwendungen für Altersversorgung und für Unterstützung darunter	319 038	27 598
15	Altersversorgung	14 655	1 132
16	Fördermittel nach dem KHG	.	.
17	Abschreibungen davon	1 369 833	369 984
18	auf immaterielle Vermögensgegenstände des Anlagevermögens und Sachanlagen	1 330 599	353 897
19	auf Vermögensgegenstände des Umlaufvermögens	39 234	16 086
20	Sonstige betriebliche Aufwendungen darunter	1 161 860	242 264
21	Konzessionabgaben	91 121	374
22	Einstellungen zu Sonderposten mit Rücklagenanteil	72 392	18 365
23	Erträge aus Beteiligungen	58 121	1 338
24	Erträge aus anderen Wertpapieren und Ausleihungen des Finanzanlagevermögens	8 474	2 477
25	Sonstige Zinsen und ähnliche Erträge	73 686	29 078
26	Abschreibungen auf Finanzanlagen und auf Wertpapiere des Umlaufvermögens	98 028	3 506
27	Zinsen und ähnliche Aufwendungen	570 842	286 541
28	Erträge aus Gewinngemeinschaften, Gewinnabführungs- oder Teilgewinnabführungsverträgen	3 045	1 185
29	Aufwendungen aus Verlustübernahme	96 216	24 563
30	Außerordentliche Erträge	113 271	20 581
31	Außerordentliche Aufwendungen	85 540	13 470
32	Steuern vom Einkommen und vom Ertrag	25 663	439
33	Sonstige Steuern	21 628	9 325
34	Erträge aus Verlustübernahme	98 677	-
35	Abgeführte Gewinne	11 348	1 834
36	Jahresgewinn (bei Kapitalgesellschaften: Jahresüberschuss)	149 640	11 561
37	Jahresverlust (bei Kapitalgesellschaften: Jahresfehlbetrag)	499 584	162 656

Darunter			Einzelposition	Lfd. Nr.
Wasser- unternehmen (GL 815)	Abwasser- unternehmen (GL 70)	kombinierte Versorgungs- unternehmen (GL 817)		
616 213	159 012	1 505 285	Umsatzerlöse	01
-1 498	732	611	Bestand an fertigen und unfertigen Erzeugnissen	02
			davon	
170	732	641	Bestandserhöhung	03
1 668	-	31	Bestandsverminderung	04
8 448	3 713	18 845	Andere aktivierte Eigenleistungen	05
.	.	.	Zuweisung und Zuschüsse der öffentlichen Hand	06
90 471	21 200	148 916	Sonstige betriebliche Erträge	07
			darunter	
21 816	5 366	15 559	Auflösung von Sonderposten im Rücklageanteil	08
254 216	54 989	773 719	Materialaufwand	09
			davon	
116 444	12 342	640 946	Aufw. für Roh-, Hilfs-, Betriebsstoffe u. bezogene Waren	10
137 772	42 648	132 773	Aufwendungen für bezogene Leistungen	11
121 329	23 997	284 770	Personalaufwand	12
			davon	
99 181	19 706	237 658	Löhne und Gehälter	13
			soziale Abgaben und Aufwendungen für Altersversorgung	14
22 148	4 291	47 112	und für Unterstützung	
			darunter	
1 910	150	4 180	Altersversorgung	15
.	.	.	Fördermittel nach dem KHG	16
173 920	43 882	331 037	Abschreibungen	17
			davon	
			auf immaterielle Vermögensgegenstände	18
170 827	43 880	322 615	des Anlagevermögens und Sachanlagen	
3 093	2	8 422	auf Vermögensgegenstände des Umlaufvermögens	19
112 264	46 803	217 847	Sonstige betriebliche Aufwendungen	20
			darunter	
37	-	60 496	Konzessionabgaben	21
24 717	59	18 369	Einstellungen zu Sonderposten mit Rücklagenanteil	22
4	-	6 244	Erträge aus Beteiligungen	23
			Erträge aus anderen Wertpapieren und Ausleihungen	24
1 404	10	890	des Finanzanlagevermögens	
4 925	5 042	7 810	Sonstige Zinsen und ähnliche Erträge	25
			Abschreibungen auf Finanzanlagen und auf Wertpapiere	26
3 707	310	1 800	des Umlaufvermögens	
80 907	32 043	67 626	Zinsen und ähnliche Aufwendungen	27
			Erträge aus Gewinngemeinschaften, Gewinnabführungs-	28
-	-	-	oder Teilgewinnabführungsverträgen	
-	-	281	Aufwendungen aus Verlustübernahme	29
1 506	282	33 598	Außerordentliche Erträge	30
12 344	495	564	Außerordentliche Aufwendungen	31
1 648	27	3 425	Steuern vom Einkommen und vom Ertrag	32
1 319	51	1 461	Sonstige Steuern	33
4 461	-	-	Erträge aus Verlustübernahme	34
-	-	-	Abgeführte Gewinne	35
10 447	3 955	53 373	Jahresgewinn (bei Kapitalgesellschaften: Jahresüberschuss)	36
46 168	16 563	13 706	Jahresverlust (bei Kapitalgesellschaften: Jahresfehlbetrag)	37

7. Jahresabschlüsse der öffentlichen Fonds, Einrichtungen und Unternehmen nach kommunalen Aufgabenbereichen 1998 (in 1 000 €)
7.2 Bilanz und Anlagenachweis

Lfd. Nr.	Einzelposition	Insgesamt	Wohnungs- unternehmen (GL 62)
Aktivseite der			
01	Anlagevermögen	26 770 744	11 583 007
	davon		
02	immaterielle Vermögensgegenstände	103 757	2 146
03	Sachanlagen	24 694 188	11 394 239
	darunter		
04	Grundstücke und Gebäude	14 690 798	11 123 755
05	Betriebsanlagen	7 618 437	3 199
06	Betriebs- und Geschäftsausstattung	280 463	16 665
07	geleistete Anzahlungen, Anlagen im Bau und Bauvorbereitungskosten	1 218 177	258 132
08	Finanzanlagen	1 972 798	186 622
	darunter		
09	Anteile an verbundene Unternehmen	1 076 386	16 956
10	Ausleihungen	120 057	3 963
11	Wertpapieren des Anlagevermögens	135 405	69 241
12	Beteiligungen	444 491	5 476
13	Umlaufvermögen	5 519 179	1 750 842
	davon		
14	Vorräte	1 054 148	791 184
15	Forderungen	2 777 940	328 543
	darunter		
16	aus Lieferungen und Leistungen	862 005	125 299
17	an den Eigner / andere Eigenbetriebe	615 195	5 306
18	Wertpapiere	74 844	23 059
19	Bar- und Buchgeldbestände	1 612 247	608 056
20	Sonstige Aktiva	284 649	160 698
21	Bilanzsumme Aktiva	32 574 571	13 494 547
Passiv			
22	Eigenkapital	12 533 300	5 593 225
	darunter		
23	gezeichnetes Grund- und Stammkapital	3 185 704	936 517
24	Ausgleich bei negativen Eigenkapital (nur Eigenbetriebe)	36 457	-
25	Rücklagen	9 938 267	4 945 921
26	Sonderposten mit Rücklagenanteil	2 371 101	57 858
27	Sonderposten aus Zuwendungen (nur Krankenhäuser)	-	-
28	Empfangene Ertragszuschüsse	1 242 648	1 374
29	Rückstellungen	2 496 892	1 423 458
	davon		
30	Rückstellungen für Pensionen u. ähnl. Verpflichtungen	46 832	6 318
31	Steuerrückstellungen	68 213	34 884
32	sonstige Rückstellungen	2 381 848	1 382 256
33	Verbindlichkeiten	13 695 968	6 416 579
34	Sonstige Passiva	234 661	2 054
35	Bilanzsumme Passiva	32 574 571	13 494 547

Darunter			Einzelposition	Lfd. Nr.
Wasser- unternehmen (GL 815)	Abwasser- unternehmen (GL 70)	kombinierte Versorgungs- unternehmen (GL 817)		
Bilanz einschl. Anlagenachweis				
3 536 374	1 510 650	2 899 542	Anlagevermögen	01
			davon	
15 011	10 341	44 136	immaterielle Vermögensgegenstände	02
3 446 785	1 438 738	2 633 623	Sachanlagen	03
			darunter	
493 891	178 121	469 961	Grundstücke und Gebäude	04
2 445 435	1 007 527	1 931 223	Betriebsanlagen	05
32 015	9 610	66 951	Betriebs- und Geschäftsausstattung	06
			geleistete Anzahlungen, Anlagen im Bau	07
244 778	210 510	96 970	und Bauvorbereitungskosten	
74 578	61 571	221 783	Finanzanlagen	08
			darunter	
1 551	13 686	193 732	Anteile an verbundene Unternehmen	09
24 052	27 651	11 257	Ausleihungen	10
24	-	1 046	Wertpapieren des Anlagevermögens	11
48 952	20 234	7 398	Beteiligungen	12
1 341 249	349 264	479 912	Umlaufvermögen	13
			davon	
10 482	404	26 133	Vorräte	14
1 225 060	249 678	348 767	Forderungen	15
			darunter	
139 956	98 694	257 498	aus Lieferungen und Leistungen	16
492 190	18 572	9 865	an den Eigner / andere Eigenbetriebe	17
4 171	1 701	16 735	Wertpapiere	18
101 537	97 480	88 277	Bar- und Buchgeldbestände	19
18 433	2 129	14 948	Sonstige Aktiva	20
4 896 056	1 862 043	3 394 402	Bilanzsumme Aktiva	21
seite der Bilanz				
1 347 664	377 305	1 218 622	Eigenkapital	22
			darunter	
457 185	102 698	304 313	gezeichnetes Grund- und Stammkapital	23
19 379	8 753	-	Ausgleich bei negativen Eigenkapital (nur Eigenbetriebe)	24
1 055 227	287 516	882 498	Rücklagen	25
736 473	362 943	154 803	Sonderposten mit Rücklagenanteil	26
-	-	-	Sonderposten aus Zuwendungen (nur Krankenhäuser)	27
262 332	189 188	226 358	Empfangene Ertragszuschüsse	28
191 154	148 887	243 794	Rückstellungen	29
			davon	
2 224	-	16 494	Rückstellungen für Pensionen u. ähnl. Verpflichtungen	30
5 763	49	9 782	Steuerrückstellungen	31
183 167	148 838	217 518	sonstige Rückstellungen	32
2 351 299	783 114	1 454 346	Verbindlichkeiten	33
7 134	606	96 478	Sonstige Passiva	34
4 896 056	1 862 043	3 394 402	Bilanzsumme Passiva	35

8. Jahresabschlüsse der öffentlichen Fonds, Einrichtungen und Unternehmen nach Rechtsformen 1999 (in 1 000 €)

8.1 Gewinn- und Verlustrechnung

Lfd. Nr.	Einzelposition	Insgesamt	
			zusammen
01	Umsatzerlöse	8 479 015	2 255 978
02	Bestand an fertigen und unfertigen Erzeugnissen und zwar	-63 731	667
03	Bestandserhöhung	28 753	3 260
04	Bestandsverminderung	92 484	2 593
05	Andere aktivierte Eigenleistungen	70 741	11 254
06	Zuweisung und Zuschüsse der öffentlichen Hand	57 031	51 266
07	Sonstige betriebliche Erträge darunter	1 261 578	355 680
08	Auflösung von Sonderposten im Rücklageanteil	116 216	36 982
09	Materialaufwand davon	3 569 276	711 208
10	Aufwendungen für Roh-, Hilfs-, Betriebsstoffe u. bezogene Waren	2 016 093	398 746
11	Aufwendungen für bezogene Leistungen	1 553 183	312 462
12	Personalaufwand davon	3 016 603	1 237 482
13	Löhne und Gehälter	2 501 415	1 029 753
14	soziale Abgaben und Aufwendungen für Altersversorgung und für Unterstützung darunter	515 188	207 729
15	Altersversorgung	33 686	11 875
16	Fördermittel nach dem KHG	125 826	94 954
17	Abschreibungen davon	1 548 361	329 673
18	auf immaterielle Vermögensgegenstände des Anlagevermögens und Sachanlagen	1 503 173	329 487
19	auf Vermögensgegenstände des Umlaufvermögens	45 188	186
20	Sonstige betriebliche Aufwendungen darunter	1 468 527	395 817
21	Konzessionabgaben	93 147	946
22	Einstellungen zu Sonderposten mit Rücklagenanteil	43 812	19 446
23	Erträge aus Beteiligungen	77 871	3
24	Erträge aus anderen Wertpapieren und Ausleihungen des Finanzanlagevermögens	9 525	489
25	Sonstige Zinsen und ähnliche Erträge	84 920	23 383
26	Abschreibungen auf Finanzanlagen und auf Wertpapiere des Umlaufvermögens	143 740	2 330
27	Zinsen und ähnliche Aufwendungen	599 569	100 194
28	Erträge aus Gewinngemeinschaften, Gewinnabführungs- oder Teilgewinnabführungsverträgen	6 655	-
29	Aufwendungen aus Verlustübernahme	73 629	-
30	Außerordentliche Erträge	150 202	7 863
31	Außerordentliche Aufwendungen	76 373	14 778
32	Steuern vom Einkommen und vom Ertrag	78 793	795
33	Sonstige Steuern	41 969	1 499
34	Erträge aus Verlustübernahme	92 334	-
35	Abgeführte Gewinne	20 841	-
36	Jahresgewinn (bei Kapitalgesellschaften: Jahresüberschuss)	266 421	55 542
37	Jahresverlust (bei Kapitalgesellschaften: Jahresfehlbetrag)	552 133	47 782

Davon						Lfd. Nr.
öffentlich-rechtliche Form			privatrechtliche Form			
darunter			zusammen	darunter		
Eigenbetriebe	darunter	Zweckverbände mit kaufm. Rechnungswesen		GmbH	darunter	
	kommunale Eigenbetriebe				kommunale GmbH	
1 732 893	1 245 125	488 896	6 223 038	5 312 764	5 129 693	01
2 924	2 722	-2 257	-64 398	-64 449	-67 253	02
3 230	3 028	30	25 494	25 360	21 475	03
306	306	2 287	89 891	89 810	88 729	04
5 210	5 141	5 966	59 487	48 949	48 718	05
51 266	3 060	-	5 766	5 766	5 766	06
280 063	181 342	69 548	905 898	848 278	822 645	07
22 090	7 978	13 990	79 233	74 814	73 748	08
501 986	336 080	201 161	2 858 068	2 397 595	2 370 094	09
326 256	206 680	65 749	1 617 347	1 229 868	1 218 789	10
175 731	129 400	135 412	1 240 721	1 167 727	1 151 305	11
1 151 406	824 155	62 144	1 779 121	1 537 750	1 458 819	12
958 917	685 717	51 347	1 471 662	1 274 903	1 209 823	13
192 490	138 438	10 797	307 459	262 847	248 996	14
11 390	7 897	430	21 811	16 287	15 901	15
94 954	68 386	-	30 872	30 872	30 872	16
211 417	145 210	115 236	1 218 688	1 091 604	1 066 332	17
211 242	145 035	115 227	1 173 686	1 064 965	1 039 800	18
175	175	8	45 003	26 640	26 533	19
284 490	185 019	105 967	1 072 710	939 121	867 286	20
768	768	178	92 201	62 820	62 820	21
17 932	4 503	1 449	24 366	24 366	24 366	22
0	0	3	77 869	48 014	48 014	23
210	140	278	9 037	7 184	7 184	24
8 641	6 434	14 573	61 537	54 284	51 715	25
796	796	1 534	141 411	139 686	139 679	26
27 578	27 516	72 602	499 375	467 007	462 401	27
-	-	-	6 655	6 655	6 655	28
-	-	-	73 629	73 281	73 281	29
5 182	751	2 405	142 339	138 296	138 184	30
7 503	360	7 115	61 595	57 724	56 901	31
673	673	119	77 998	34 053	30 791	32
921	816	572	40 470	23 033	18 467	33
-	-	-	92 334	24 771	24 643	34
-	-	-	20 841	5 266	5 266	35
26 188	17 741	28 833	210 878	175 383	171 186	36
31 615	25 265	15 873	504 351	480 122	473 669	37

8. Jahresabschlüsse der öffentlichen Fonds, Einrichtungen und Unternehmen nach Rechtsformen 1999 (in 1 000 €)

8.2 Bilanz und Anlagenachweis

Lfd. Nr.	Einzelposition	Insgesamt	
			zusammen
01	Anlagevermögen	30 567 821	7 298 307
	davon		
02	immaterielle Vermögensgegenstände	123 620	35 981
03	Sachanlagen	28 307 261	7 082 412
	darunter		
04	Grundstücke und Gebäude	16 707 221	2 499 722
05	Betriebsanlagen	8 461 025	3 507 267
06	Betriebs- und Geschäftsausstattung	687 108	356 703
07	geleistete Anzahlungen, Anlagen im Bau und Bauvorbereitungskosten	1 563 109	483 748
08	Finanzanlagen	2 136 940	179 914
	darunter		
09	Anteile an verbundene Unternehmen	1 120 897	43 200
10	Ausleihungen	160 573	44 889
11	Wertpapieren des Anlagevermögens	227 009	6 778
12	Beteiligungen	555 664	51 192
13	Umlaufvermögen	6 586 588	1 856 681
	davon		
14	Vorräte	997 621	54 406
15	Forderungen	3 615 883	1 267 287
	darunter		
16	aus Lieferungen und Leistungen	1 078 633	399 992
17	an den Eigner / andere Eigenbetriebe	688 180	235 994
18	Wertpapiere	120 505	13 098
19	Bar- und Buchgeldbestände	1 852 580	521 890
20	Sonstige Aktiva	435 593	128 621
21	Bilanzsumme Aktiva	37 590 003	9 283 610
22	Eigenkapital	13 981 291	2 811 822
	darunter		
23	gezeichnetes Grund- und Stammkapital	3 645 248	1 162 641
24	Ausgleich bei negativen Eigenkapital (nur bei Eigenbetrieben)	96 195	96 195
25	Rücklagen	10 960 084	1 740 476
26	Sonderposten mit Rücklagenanteil	2 767 116	1 614 768
27	Sonderposten aus Zuwendungen (nur bei Krankenhäusern)	1 534 668	1 156 673
28	Empfangene Ertragszuschüsse	1 337 216	438 698
29	Rückstellungen	2 622 402	453 441
	davon		
30	Rückstellungen für Pensionen u. ähnliche Verpflichtungen	63 429	4 501
31	Steuerrückstellungen	95 538	1 391
32	sonstige Rückstellungen	2 463 435	447 549
33	Verbindlichkeiten	15 033 462	2 785 928
34	Sonstige Passiva	313 848	22 279
35	Bilanzsumme Passiva	37 590 003	9 283 610

Davon						Lfd. Nr.	
öffentlich-rechtliche Form			privatrechtliche Form				
darunter			zusammen	darunter			
Eigenbetriebe	darunter			GmbH	darunter		
	kommunale Eigenbetriebe	Zweckverbände mit kaufm. Rechnungswesen			kommunale GmbH		
Aktivseite der Bilanz einschl. Anlagenachweis							
4 357 752	2 540 512	2 864 603	23 269 514	21 465 599	20 620 254	01	
26 148	22 006	9 696	87 639	78 922	76 512	02	
4 262 344	2 458 243	2 744 282	21 224 849	19 916 585	19 074 773	03	
1 994 757	1 398 139	442 277	14 207 499	13 966 115	13 505 414	04	
1 522 884	574 745	1 984 383	4 953 758	4 190 899	4 190 618	05	
329 636	179 627	24 691	330 405	282 286	256 224	06	
271 596	194 572	204 016	1 079 361	1 000 688	682 214	07	
69 259	60 262	110 625	1 957 026	1 470 093	1 468 969	08	
6 929	6 929	36 266	1 077 697	908 756	907 671	09	
6 305	305	38 584	115 684	112 068	112 068	10	
6 778	3 781	-	220 231	68 352	68 352	11	
47 255	47 255	3 913	504 472	341 974	341 936	12	
906 486	630 573	924 414	4 729 907	3 935 198	3 775 356	13	
49 512	31 795	4 689	943 215	886 578	852 663	14	
499 600	354 464	749 969	2 348 596	1 739 447	1 677 559	15	
253 559	150 189	145 099	678 641	577 613	563 419	16	
33 116	33 116	197 639	452 186	446 777	420 198	17	
12 054	12 054	1 044	107 407	102 965	101 889	18	
345 321	232 259	168 713	1 330 690	1 206 208	1 143 246	19	
126 350	95 404	2 263	306 972	287 997	284 853	20	
5 390 588	3 266 488	3 791 281	28 306 393	25 688 794	24 680 463	21	
Passivseite der Bilanz							
2 009 080	995 004	743 694	11 169 469	9 835 475	9 195 716	22	
932 146	327 902	226 719	2 482 608	1 804 891	1 774 332	23	
12 886	12 886	83 185	-	-	-	24	
1 088 042	673 970	598 151	9 219 608	8 496 610	7 892 055	25	
853 280	275 695	736 450	1 152 348	1 105 280	1 020 570	26	
1 156 673	818 706	-	377 995	377 995	377 995	27	
159 883	159 883	278 556	898 518	741 916	741 916	28	
238 329	169 895	212 954	2 168 960	1 912 114	1 890 531	29	
4 413	3 319	88	58 928	43 072	41 906	30	
1 120	1 111	261	94 147	61 147	55 784	31	
232 795	165 465	212 605	2 015 885	1 807 896	1 792 841	32	
961 114	839 189	1 809 665	12 247 534	11 438 862	11 176 783	33	
12 228	8 116	9 961	291 569	277 153	276 952	34	
5 390 588	3 266 488	3 791 281	28 306 393	25 688 794	24 680 463	35	

9. Jahresabschlüsse der öffentlichen Fonds, Einrichtungen und Unternehmen nach kommunalen Aufgabenbereichen 1999 (in 1 000 €)

9.1 Gewinn- und Verlustrechnung

Lfd. Nr.	Einzelposition	Insgesamt	
			Wohnungs- unternehmen (GL 62)
01	Umsatzerlöse	8 479 015	1 340 853
02	Bestand an fertigen und unfertigen Erzeugnissen und zwar	-63 731	-45 834
03	Bestandserhöhung	28 753	12 343
04	Bestandsverminderung	92 484	58 177
05	Andere aktivierte Eigenleistungen	70 741	20 539
06	Zuweisung und Zuschüsse der öffentlichen Hand	57 031	-
07	Sonstige betriebliche Erträge darunter	1 261 578	238 730
08	Auflösung von Sonderposten im Rücklageanteil	116 216	6 632
09	Materialaufwand davon	3 569 276	689 768
10	Aufwendungen für Roh-, Hilfs-, Betriebsstoffe u. bezogene Waren	2 016 093	75 566
11	Aufwendungen für bezogene Leistungen	1 553 183	614 202
12	Personalaufwand davon	3 016 603	157 316
13	Löhne und Gehälter	2 501 415	131 094
14	soziale Abgaben und Aufwendungen für Altersversorgung und für Unterstützung darunter	515 188	26 222
15	Altersversorgung	33 686	990
16	Fördermittel nach dem KHG	125 826	-
17	Abschreibungen davon	1 548 361	453 285
18	auf immaterielle Vermögensgegenstände des Anlagevermögens und Sachanlagen	1 503 173	447 534
19	auf Vermögensgegenstände des Umlaufvermögens	45 188	5 751
20	Sonstige betriebliche Aufwendungen darunter	1 468 527	202 212
21	Konzessionabgaben	93 147	89
22	Einstellungen zu Sonderposten mit Rücklagenanteil	43 812	6 121
23	Erträge aus Beteiligungen	77 871	731
24	Erträge aus anderen Wertpapieren und Ausleihungen des Finanzanlagevermögens	9 525	2 955
25	Sonstige Zinsen und ähnliche Erträge	84 920	23 473
26	Abschreibungen auf Finanzanlagen und auf Wertpapiere des Umlaufvermögens	143 740	5 052
27	Zinsen und ähnliche Aufwendungen	599 569	290 520
28	Erträge aus Gewinngemeinschaften, Gewinnabführungs- oder Teilgewinnabführungsverträgen	6 655	852
29	Aufwendungen aus Verlustübernahme	73 629	1 521
30	Außerordentliche Erträge	150 202	79 920
31	Außerordentliche Aufwendungen	76 373	19 102
32	Steuern vom Einkommen und vom Ertrag	78 793	576
33	Sonstige Steuern	41 969	8 613
34	Erträge aus Verlustübernahme	92 334	1 426
35	Abgeführte Gewinne	20 841	961
36	Jahresgewinn (bei Kapitalgesellschaften: Jahresüberschuss)	266 421	14 211
37	Jahresverlust (bei Kapitalgesellschaften: Jahresfehlbetrag)	552 133	179 493

Darunter			Einzelposition	Lfd. Nr.
Wasser- unternehmen (GL 815)	Abwasser- unternehmen (GL 70)	kombinierte Versorgungs- unternehmen (GL 817)		
611 878	154 368	1 500 029	Umsatzerlöse	01
-69	-0	2 176	Bestand an fertigen und unfertigen Erzeugnissen	02
			davon	
378	-	2 972	Bestandserhöhung	03
447	0	796	Bestandsverminderung	04
10 265	7 428	15 239	Andere aktivierte Eigenleistungen	05
-	-	-	Zuweisung und Zuschüsse der öffentlichen Hand	06
84 435	24 459	85 074	Sonstige betriebliche Erträge	07
			darunter	
30 647	5 720	12 870	Auflösung von Sonderposten im Rücklageanteil	08
256 249	50 632	724 846	Materialaufwand	09
			davon	
109 361	9 198	569 491	Aufw. für Roh-, Hilfs-, Betriebsstoffe u. bezogene Waren	10
146 888	41 434	155 355	Aufwendungen für bezogene Leistungen	11
113 753	21 128	272 892	Personalaufwand	12
			davon	
93 382	17 347	227 745	Löhne und Gehälter	13
			soziale Abgaben und Aufwendungen für Altersversorgung	14
20 372	3 781	45 147	und für Unterstützung	
			darunter	
1 153	134	4 916	Altersversorgung	15
-	-	-	Fördermittel nach dem KHG	16
186 402	46 566	233 087	Abschreibungen	17
			davon	
			auf immaterielle Vermögensgegenstände	18
183 967	46 556	233 087	des Anlagevermögens und Sachanlagen	
2 434	10	-	auf Vermögensgegenstände des Umlaufvermögens	19
86 737	40 682	245 885	Sonstige betriebliche Aufwendungen	20
			darunter	
178	11	61 402	Konzessionabgaben	21
-	-	15 630	Einstellungen zu Sonderposten mit Rücklagenanteil	22
4	0	4 759	Erträge aus Beteiligungen	23
			Erträge aus anderen Wertpapieren und Ausleihungen	24
1 314	1	830	des Finanzanlagevermögens	
5 895	8 667	6 035	Sonstige Zinsen und ähnliche Erträge	25
			Abschreibungen auf Finanzanlagen und auf Wertpapiere	26
25 565	2 351	9	des Umlaufvermögens	
85 654	33 935	68 963	Zinsen und ähnliche Aufwendungen	27
			Erträge aus Gewinngemeinschaften, Gewinnabführungs-	28
-	-	-	oder Teilgewinnabführungsverträgen	
-	-	2 463	Aufwendungen aus Verlustübernahme	29
648	9	67	Außerordentliche Erträge	30
1 570	319	1 011	Außerordentliche Aufwendungen	31
1 360	11	15 615	Steuern vom Einkommen und vom Ertrag	32
936	76	5 232	Sonstige Steuern	33
-	-	160	Erträge aus Verlustübernahme	34
-	-	-	Abgeführte Gewinne	35
11 370	10 960	60 603	Jahresgewinn (bei Kapitalgesellschaften: Jahresüberschuss)	36
55 227	11 727	16 239	Jahresverlust (bei Kapitalgesellschaften: Jahresfehlbetrag)	37

9. Jahresabschlüsse der öffentlichen Fonds, Einrichtungen und Unternehmen nach kommunalen Aufgabenbereichen 1999 (in 1 000 €)
9.2 Bilanz und Anlagenachweis

Lfd. Nr.	Einzelposition	Insgesamt	Wohnungs- unternehmen (GL 62)
Aktivseite der			
01	Anlagevermögen	30 567 821	11 669 943
	davon		
02	immaterielle Vermögensgegenstände	123 620	2 496
03	Sachanlagen	28 307 261	11 551 955
	darunter		
04	Grundstücke und Gebäude	16 707 221	11 260 166
05	Betriebsanlagen	8 461 025	3 042
06	Betriebs- und Geschäftsausstattung	687 108	19 268
07	geleistete Anzahlungen, Anlagen im Bau und Bauvorbereitungskosten	1 563 109	243 854
08	Finanzanlagen	2 136 940	115 491
	darunter		
09	Anteile an verbundene Unternehmen	1 120 897	15 776
10	Ausleihungen	160 573	2 658
11	Wertpapieren des Anlagevermögens	227 009	52 520
12	Beteiligungen	555 664	8 112
13	Umlaufvermögen	6 586 588	1 595 714
	davon		
14	Vorräte	997 621	695 505
15	Forderungen	3 615 883	332 255
	darunter		
16	aus Lieferungen und Leistungen	1 078 633	75 303
17	an den Eigner / andere Eigenbetriebe	688 180	7 606
18	Wertpapiere	120 505	18 732
19	Bar- und Buchgeldbestände	1 852 580	549 222
20	Sonstige Aktiva	435 593	158 363
21	Bilanzsumme Aktiva	37 590 003	13 424 020
Passiv			
22	Eigenkapital	13 981 291	5 382 902
	darunter		
23	gezeichnetes Grund- und Stammkapital	3 645 248	932 920
24	Ausgleich bei negativen Eigenkapital (nur Eigenbetriebe)	96 195	-
25	Rücklagen	10 960 084	4 725 147
26	Sonderposten mit Rücklagenanteil	2 767 116	94 654
27	Sonderposten aus Zuwendungen (nur Krankenhäuser)	1 534 668	-
28	Empfangene Ertragszuschüsse	1 337 216	7 920
29	Rückstellungen	2 622 402	1 221 124
	davon		
30	Rückstellungen für Pensionen u. ähnl. Verpflichtungen	63 429	6 124
31	Steuerrückstellungen	95 538	20 821
32	sonstige Rückstellungen	2 463 435	1 194 179
33	Verbindlichkeiten	15 033 462	6 701 427
34	Sonstige Passiva	313 848	15 993
35	Bilanzsumme Passiva	37 590 003	13 424 020

Darunter			Einzelposition	Lfd. Nr.
Wasser- unternehmen (GL 815)	Abwasser- unternehmen (GL 70)	kombinierte Versorgungs- unternehmen (GL 817)		
Bilanz einschl. Anlagenachweis				
3 703 839	1 621 030	2 903 434	Anlagevermögen	01
			davon	
21 989	15 875	46 197	immaterielle Vermögensgegenstände	02
3 632 697	1 491 916	2 633 641	Sachanlagen	03
			darunter	
494 435	176 143	484 500	Grundstücke und Gebäude	04
2 723 294	1 165 715	1 925 114	Betriebsanlagen	05
33 139	9 403	62 642	Betriebs- und Geschäftsausstattung	06
			geleistete Anzahlungen, Anlagen im Bau	07
251 604	141 989	70 678	und Bauvorbereitungskosten	
49 153	113 239	223 596	Finanzanlagen	08
			darunter	
2 309	29 652	197 077	Anteile an verbundene Unternehmen	09
23 626	28 568	16 931	Ausleihungen	10
24	-	1 132	Wertpapieren des Anlagevermögens	11
27 940	23 157	8 456	Beteiligungen	12
1 396 856	379 865	475 301	Umlaufvermögen	13
			davon	
5 399	3 049	29 725	Vorräte	14
1 295 412	296 052	362 222	Forderungen	15
			darunter	
130 079	81 662	249 745	aus Lieferungen und Leistungen	16
459 470	38 530	6 759	an den Eigner / andere Eigenbetriebe	17
3 887	-	14 869	Wertpapiere	18
92 158	80 764	68 485	Bar- und Buchgeldbestände	19
16 372	1 974	12 981	Sonstige Aktiva	20
5 117 067	2 002 868	3 391 716	Bilanzsumme Aktiva	21
seite der Bilanz				
1 288 730	443 027	1 223 532	Eigenkapital	22
			darunter	
465 577	132 926	311 522	gezeichnetes Grund- und Stammkapital	23
3 560	9 688	-	Ausgleich bei negativen Eigenkapital (nur Eigenbetriebe)	24
1 028 366	326 646	883 826	Rücklagen	25
881 191	458 617	175 839	Sonderposten mit Rücklagenanteil	26
-	-	-	Sonderposten aus Zuwendungen (nur Krankenhäuser)	27
284 966	253 695	243 173	Empfangene Ertragszuschüsse	28
190 408	42 939	275 020	Rückstellungen	29
			davon	
2 687	-	18 681	Rückstellungen für Pensionen u. ähnl. Verpflichtungen	30
5 814	1 741	13 904	Steuerrückstellungen	31
181 907	41 198	242 435	sonstige Rückstellungen	32
2 461 018	804 272	1 373 116	Verbindlichkeiten	33
10 752	319	101 035	Sonstige Passiva	34
5 117 067	2 002 868	3 391 716	Bilanzsumme Passiva	35

10. Jahresabschlüsse der öffentlichen Fonds, Einrichtungen und Unternehmen nach Rechtsformen 2000 (in 1 000 €)

10.1 Gewinn- und Verlustrechnung

Lfd. Nr.	Einzelposition	Insgesamt	
			zusammen
01	Umsatzerlöse	8 733 729	2 377 813
02	Bestand an fertigen und unfertigen Erzeugnissen und zwar	15 684	31 212
03	Bestandserhöhung	67 056	31 740
04	Bestandsverminderung	51 372	527
05	Andere aktivierte Eigenleistungen	60 488	13 141
06	Zuweisung und Zuschüsse der öffentlichen Hand	28 307	26 488
07	Sonstige betriebliche Erträge darunter	1 526 605	397 272
08	Auflösung von Sonderposten im Rücklageanteil	105 499	41 441
09	Materialaufwand davon	3 853 248	771 509
10	Aufwendungen für Roh-, Hilfs-, Betriebsstoffe u. bezogene Waren	2 212 686	426 932
11	Aufwendungen für bezogene Leistungen	1 640 562	344 577
12	Personalaufwand davon	3 104 851	1 300 237
13	Löhne und Gehälter	2 578 828	1 085 902
14	soziale Abgaben und Aufwendungen für Altersversorgung und für Unterstützung darunter	526 023	214 334
15	Altersversorgung	31 893	11 307
16	Fördermittel nach dem KHG	129 737	86 954
17	Abschreibungen davon	1 810 782	335 069
18	auf immaterielle Vermögensgegenstände des Anlagevermögens und Sachanlagen	1 779 667	331 714
19	auf Vermögensgegenstände des Umlaufvermögens	31 115	3 355
20	Sonstige betriebliche Aufwendungen darunter	1 662 142	441 070
21	Konzessionabgaben	92 789	584
22	Einstellungen zu Sonderposten mit Rücklagenanteil	53 020	4 025
23	Erträge aus Beteiligungen	148 099	272
24	Erträge aus anderen Wertpapieren und Ausleihungen des Finanzanlagevermögens	15 407	2 748
25	Sonstige Zinsen und ähnliche Erträge	102 353	27 739
26	Abschreibungen auf Finanzanlagen und auf Wertpapiere des Umlaufvermögens	128 625	1 002
27	Zinsen und ähnliche Aufwendungen	615 049	102 301
28	Erträge aus Gewinngemeinschaften, Gewinnabführungs- oder Teilgewinnabführungsverträgen	12 362	-
29	Aufwendungen aus Verlustübernahme	96 551	-
30	Außerordentliche Erträge	174 395	24 212
31	Außerordentliche Aufwendungen	410 719	84 283
32	Steuern vom Einkommen und vom Ertrag	112 157	505
33	Sonstige Steuern	34 385	4 657
34	Erträge aus Verlustübernahme	121 593	-
35	Abgeführte Gewinne	42 507	-
36	Jahresgewinn (bei Kapitalgesellschaften: Jahresüberschuss)	293 485	58 291
37	Jahresverlust (bei Kapitalgesellschaften: Jahresfehlbetrag)	1 095 742	111 073

Davon						Lfd. Nr.
öffentlich-rechtliche Form			privatrechtliche Form			
darunter			zusammen	darunter		
Eigenbetriebe	darunter	Zweckverbände mit kaufm. Rechnungswesen		GmbH	darunter	
	kommunale Eigenbetriebe				kommunale GmbH	
1 849 585	1 218 094	498 569	6 355 916	5 507 694	5 306 014	01
31 276	31 487	-64	-15 528	-16 845	-16 411	02
31 735	31 735	5	35 317	33 989	32 227	03
458	247	69	50 845	50 834	48 638	04
8 673	8 621	4 468	47 347	38 156	38 036	05
26 488	8 700	-	1 819	1 819	1 819	06
315 716	189 213	74 442	1 129 333	1 011 293	980 041	07
29 960	10 833	11 312	64 059	60 136	60 133	08
556 030	331 987	207 140	3 081 738	2 620 579	2 592 457	09
353 373	200 313	66 918	1 785 753	1 388 124	1 375 363	10
202 658	131 674	140 223	1 295 985	1 232 454	1 217 094	11
1 218 764	821 967	60 012	1 804 614	1 557 638	1 474 619	12
1 018 792	684 836	49 697	1 492 925	1 288 438	1 219 915	13
199 972	137 131	10 316	311 689	269 200	254 704	14
10 818	8 387	443	20 587	15 590	15 479	15
86 954	62 866	-	42 783	42 783	42 783	16
215 789	140 097	116 276	1 475 713	1 357 048	1 291 187	17
212 473	136 781	116 257	1 447 953	1 333 547	1 267 686	18
3 316	3 316	18	27 760	23 500	23 500	19
315 144	193 108	120 952	1 221 072	1 076 141	987 795	20
389	389	195	92 205	60 420	60 420	21
1 694	1 673	924	48 995	48 995	48 995	22
31	31	208	147 827	95 374	95 374	23
2 278	1 881	470	12 660	7 795	7 795	24
12 003	8 940	15 491	74 614	64 790	59 756	25
864	858	138	127 624	126 473	126 103	26
28 365	28 269	73 926	512 748	477 782	472 141	27
-	-	-	12 362	12 362	12 362	28
-	-	-	96 551	96 551	96 551	29
15 347	2 664	4 583	150 183	147 538	147 538	30
19 672	9 829	60 486	326 435	325 960	324 989	31
272	189	232	111 652	68 473	67 116	32
4 200	1 366	443	29 727	27 998	22 605	33
-	-	-	121 593	30 466	26 026	34
-	-	-	42 507	8 085	8 085	35
39 228	36 437	18 934	235 195	179 630	173 186	36
49 979	31 609	60 373	984 669	979 132	935 700	37

10. Jahresabschlüsse der öffentlichen Fonds, Einrichtungen und Unternehmen nach Rechtsformen 2000 (in 1 000 €)

10.2 Bilanz und Anlagenachweis

Lfd. Nr.	Einzelposition	Insgesamt	
			zusammen
01	Anlagevermögen	31 727 671	7 202 791
	davon		
02	immaterielle Vermögensgegenstände	164 083	78 541
03	Sachanlagen	28 378 550	6 951 835
	darunter		
04	Grundstücke und Gebäude	16 847 865	2 416 740
05	Betriebsanlagen	8 251 402	3 589 329
06	Betriebs- und Geschäftsausstattung	621 911	294 636
07	geleistete Anzahlungen, Anlagen im Bau und Bauvorbereitungskosten	1 193 569	406 659
08	Finanzanlagen	3 185 037	172 416
	darunter		
09	Anteile an verbundene Unternehmen	1 749 503	69 347
10	Ausleihungen	315 737	50 104
11	Wertpapieren des Anlagevermögens	315 946	17 231
12	Beteiligungen	780 098	35 735
13	Umlaufvermögen	6 523 871	1 909 395
	davon		
14	Vorräte	892 075	43 333
15	Forderungen	3 684 214	1 310 042
	darunter		
16	aus Lieferungen und Leistungen	1 110 083	369 717
17	an den Eigner / andere Eigenbetriebe	640 008	236 348
18	Wertpapiere	246 791	55 646
19	Bar- und Buchgeldbestände	1 700 790	500 374
20	Sonstige Aktiva	327 504	125 377
21	Bilanzsumme Aktiva	38 579 046	9 237 563
22	Eigenkapital	14 022 139	2 525 715
	darunter		
23	gezeichnetes Grund- und Stammkapital	3 593 386	1 053 432
24	Ausgleich bei negativen Eigenkapital (nur bei Eigenbetrieben)	126 206	126 206
25	Rücklagen	11 174 626	1 558 514
26	Sonderposten mit Rücklagenanteil	3 123 564	1 706 689
27	Sonderposten aus Zuwendungen (nur bei Krankenhäusern)	1 571 266	1 112 523
28	Empfangene Ertragszuschüsse	1 583 226	535 415
29	Rückstellungen	2 522 434	483 007
	davon		
30	Rückstellungen für Pensionen u. ähnliche Verpflichtungen	70 901	6 191
31	Steuerrückstellungen	98 117	2 002
32	sonstige Rückstellungen	2 353 416	474 814
33	Verbindlichkeiten	15 554 692	2 837 934
34	Sonstige Passiva	201 724	36 281
35	Bilanzsumme Passiva	38 579 046	9 237 563

Davon						Lfd. Nr.	
öffentlich-rechtliche Form			privatrechtliche Form				
darunter			zusammen	darunter			
Eigenbetriebe	darunter			GmbH	darunter		
	kommunale Eigenbetriebe	Zweckverbände mit kaufm. Rechnungswesen			kommunale GmbH		
Aktivseite der Bilanz einschl. Anlagenachweis							
4 158 999	2 508 815	2 960 127	24 524 880	22 057 638	21 105 315	01	
21 507	17 743	56 988	85 543	75 037	72 523	02	
4 073 791	2 436 394	2 794 447	21 426 716	20 125 104	19 176 575	03	
1 876 271	13 717 551	471 058	14 431 125	14 194 401	13 582 838	04	
1 524 271	629 488	2 065 057	4 662 074	3 881 028	3 856 556	05	
265 219	158 778	27 186	327 275	279 719	251 606	06	
266 546	197 977	131 435	786 910	719 222	552 168	07	
63 700	54 679	108 692	3 012 621	1 857 497	1 856 217	08	
7 431	7 401	61 904	1 680 156	944 268	943 027	09	
21 125	15 125	28 978	265 633	259 369	259 343	10	
6 807	3 816	10 424	298 715	81 881	81 881	11	
28 337	28 337	7 386	744 363	548 226	548 213	12	
918 598	691 808	967 645	4 614 476	3 798 117	3 618 661	13	
39 490	29 924	3 650	848 743	796 508	763 208	14	
515 971	394 919	779 868	2 374 173	1 750 530	1 689 277	15	
248 081	160 783	120 669	740 366	627 851	615 360	16	
30 729	30 729	201 132	403 660	403 660	398 474	17	
55 080	10 069	567	191 145	191 145	154 820	18	
308 056	256 896	183 561	1 200 415	1 059 934	1 011 356	19	
123 219	91 174	2 139	202 128	187 181	184 322	20	
5 200 816	3 291 797	3 929 912	29 341 483	26 042 936	24 908 299	21	
Passivseite der Bilanz							
1 771 538	939 837	693 072	11 496 424	9 522 574	8 793 449	22	
863 624	309 420	185 175	2 539 954	1 827 747	1 799 107	23	
4 784	4 784	121 420	-	-	-	24	
918 180	633 557	584 758	9 616 112	8 307 323	7 574 892	25	
881 872	338 006	793 155	1 416 876	1 371 852	1 268 657	26	
1 112 523	761 535	-	458 743	458 743	458 743	27	
158 229	158 229	377 185	1 047 811	894 724	894 630	28	
227 772	160 702	254 336	2 039 427	1 759 583	1 735 373	29	
6 098	3 603	93	64 710	45 995	44 737	30	
1 585	1 575	412	96 115	73 315	67 021	31	
220 090	155 523	253 830	1 878 602	1 640 273	1 623 615	32	
1 021 884	911 576	1 803 046	12 716 758	11 884 133	11 606 254	33	
26 997	21 912	9 118	165 443	151 327	151 192	34	
5 200 816	3 291 797	3 929 912	29 341 483	26 042 936	24 908 299	35	

11. Jahresabschlüsse der öffentlichen Fonds, Einrichtungen und Unternehmen nach kommunalen Aufgabenbereichen 2000 (in 1 000 €)

11.1 Gewinn- und Verlustrechnung

Lfd. Nr.	Einzelposition	Insgesamt	Wohnungs- unternehmen (GL 62)
01	Umsatzerlöse	8 733 729	1 240 615
02	Bestand an fertigen und unfertigen Erzeugnissen und zwar	15 684	-20 740
03	Bestandserhöhung	67 056	9 363
04	Bestandsverminderung	51 372	30 103
05	Andere aktivierte Eigenleistungen	60 488	12 372
06	Zuweisung und Zuschüsse der öffentlichen Hand	28 307	-
07	Sonstige betriebliche Erträge darunter	1 526 605	361 227
08	Auflösung von Sonderposten im Rücklageanteil	105 499	7 943
09	Materialaufwand davon	3 853 248	668 959
10	Aufwendungen für Roh-, Hilfs-, Betriebsstoffe u. bezogene Waren	2 212 686	83 395
11	Aufwendungen für bezogene Leistungen	1 640 562	585 564
12	Personalaufwand davon	3 104 851	153 313
13	Löhne und Gehälter	2 578 828	127 976
14	soziale Abgaben und Aufwendungen für Altersversorgung und für Unterstützung darunter	526 023	25 338
15	Altersversorgung	31 893	916
16	Fördermittel nach dem KHG	129 737	-
17	Abschreibungen davon	1 810 782	640 789
18	auf immaterielle Vermögensgegenstände des Anlagevermögens und Sachanlagen	1 779 667	629 765
19	auf Vermögensgegenstände des Umlaufvermögens	31 115	11 025
20	Sonstige betriebliche Aufwendungen darunter	1 662 142	295 518
21	Konzessionabgaben	92 789	138
22	Einstellungen zu Sonderposten mit Rücklagenanteil	53 020	8 762
23	Erträge aus Beteiligungen	148 099	8 002
24	Erträge aus anderen Wertpapieren und Ausleihungen des Finanzanlagevermögens	15 407	2 050
25	Sonstige Zinsen und ähnliche Erträge	102 353	23 718
26	Abschreibungen auf Finanzanlagen und auf Wertpapiere des Umlaufvermögens	128 625	4 700
27	Zinsen und ähnliche Aufwendungen	615 049	301 225
28	Erträge aus Gewinngemeinschaften, Gewinnabführungs- oder Teilgewinnabführungsverträgen	12 362	880
29	Aufwendungen aus Verlustübernahme	96 551	2 400
30	Außerordentliche Erträge	174 395	131 583
31	Außerordentliche Aufwendungen	410 719	295 341
32	Steuern vom Einkommen und vom Ertrag	112 157	413
33	Sonstige Steuern	34 385	10 816
34	Erträge aus Verlustübernahme	121 593	1 788
35	Abgeführte Gewinne	42 507	680
36	Jahresgewinn (bei Kapitalgesellschaften: Jahresüberschuss)	293 485	11 566
37	Jahresverlust (bei Kapitalgesellschaften: Jahresfehlbetrag)	1 095 742	624 227

Darunter			Einzelposition	Lfd. Nr.
Wasser- unternehmen (GL 815)	Abwasser- unternehmen (GL 70)	kombinierte Versorgungs- unternehmen (GL 817)		
651 484	187 642	1 597 625	Umsatzerlöse	01
-75	1	342	Bestand an fertigen und unfertigen Erzeugnissen	02
			davon	
279	1	743	Bestandserhöhung	03
354	-	400	Bestandsverminderung	04
8 745	6 319	17 202	Andere aktivierte Eigenleistungen	05
-	-	-	Zuweisung und Zuschüsse der öffentlichen Hand	06
108 547	32 034	110 175	Sonstige betriebliche Erträge	07
			darunter	
20 420	6 702	25 105	Auflösung von Sonderposten im Rücklageanteil	08
265 680	51 486	796 011	Materialaufwand	09
			davon	
107 501	10 583	625 836	Aufw. für Roh-, Hilfs-, Betriebsstoffe u. bezogene Waren	10
158 179	40 903	170 176	Aufwendungen für bezogene Leistungen	11
114 037	22 812	269 490	Personalaufwand	12
			davon	
94 734	18 783	220 102	Löhne und Gehälter	13
			soziale Abgaben und Aufwendungen für Altersversorgung	14
19 303	4 029	49 388	und für Unterstützung	
			darunter	
765	163	6 813	Altersversorgung	15
-	-	-	Fördermittel nach dem KHG	16
194 427	53 816	253 063	Abschreibungen	17
			davon	
			auf immaterielle Vermögensgegenstände	18
193 909	53 795	252 426	des Anlagevermögens und Sachanlagen	
518	21	637	auf Vermögensgegenstände des Umlaufvermögens	19
91 844	52 643	284 977	Sonstige betriebliche Aufwendungen	20
			darunter	
584	-	60 554	Konzessionabgaben	21
591	-	29 984	Einstellungen zu Sonderposten mit Rücklagenanteil	22
242	-	14 579	Erträge aus Beteiligungen	23
			Erträge aus anderen Wertpapieren und Ausleihungen	24
1 290	18	1 857	des Finanzanlagevermögens	
8 144	8 663	11 038	Sonstige Zinsen und ähnliche Erträge	25
			Abschreibungen auf Finanzanlagen und auf Wertpapiere	26
775	938	33	des Umlaufvermögens	
87 653	35 829	73 511	Zinsen und ähnliche Aufwendungen	27
			Erträge aus Gewinngemeinschaften, Gewinnabführungs-	28
-	-	-	oder Teilgewinnabführungsverträgen	
-	-	1 380	Aufwendungen aus Verlustübernahme	29
1 310	1 258	138	Außerordentliche Erträge	30
26 625	14 354	4 256	Außerordentliche Aufwendungen	31
1 593	384	41 855	Steuern vom Einkommen und vom Ertrag	32
958	72	5 344	Sonstige Steuern	33
-	-	-	Erträge aus Verlustübernahme	34
-	-	34	Abgeführte Gewinne	35
24 040	24 413	72 747	Jahresgewinn (bei Kapitalgesellschaften: Jahresüberschuss)	36
27 944	20 813	49 746	Jahresverlust (bei Kapitalgesellschaften: Jahresfehlbetrag)	37

11. Jahresabschlüsse der öffentlichen Fonds, Einrichtungen und Unternehmen nach kommunalen Aufgabenbereichen 2000 (in 1 000 €)

11.2 Bilanz und Anlagenachweis

Lfd. Nr.	Einzelposition	Insgesamt	Wohnungs- unternehmen (GL 62)
Aktivseite der			
01	Anlagevermögen	31 727 671	11 345 722
	davon		
02	immaterielle Vermögensgegenstände	164 083	2 491
03	Sachanlagen	28 378 550	11 167 925
	darunter		
04	Grundstücke und Gebäude	16 847 865	11 005 848
05	Betriebsanlagen	8 251 402	2 705
06	Betriebs- und Geschäftsausstattung	621 911	16 676
07	geleistete Anzahlungen, Anlagen im Bau und Bauvorbereitungskosten	1 193 569	94 315
08	Finanzanlagen	3 185 037	175 306
	darunter		
09	Anteile an verbundene Unternehmen	1 749 503	23 363
10	Ausleihungen	315 737	86 074
11	Wertpapieren des Anlagevermögens	315 946	52 235
12	Beteiligungen	780 098	12 821
13	Umlaufvermögen	6 523 871	1 250 140
	davon		
14	Vorräte	892 075	550 924
15	Forderungen	3 684 214	258 090
	darunter		
16	aus Lieferungen und Leistungen	1 110 083	56 941
17	an den Eigner / andere Eigenbetriebe	640 008	3 596
18	Wertpapiere	246 791	46 458
19	Bar- und Buchgeldbestände	1 700 790	394 668
20	Sonstige Aktiva	327 504	50 383
21	Bilanzsumme Aktiva	38 579 046	12 646 245
Passiv			
22	Eigenkapital	14 022 139	4 754 205
	darunter		
23	gezeichnetes Grund- und Stammkapital	3 593 386	863 287
24	Ausgleich bei negativen Eigenkapital (nur Eigenbetriebe)	126 206	-
25	Rücklagen	11 174 626	4 316 518
26	Sonderposten mit Rücklagenanteil	3 123 564	161 953
27	Sonderposten aus Zuwendungen (nur Krankenhäuser)	1 571 266	-
28	Empfangene Ertragszuschüsse	1 583 226	28 198
29	Rückstellungen	2 522 434	932 175
	davon		
30	Rückstellungen für Pensionen u. ähnl. Verpflichtungen	70 901	5 910
31	Steuerrückstellungen	98 117	3 571
32	sonstige Rückstellungen	2 353 416	922 694
33	Verbindlichkeiten	15 554 692	6 754 659
34	Sonstige Passiva	201 724	15 055
35	Bilanzsumme Passiva	38 579 046	12 646 245

Darunter			Einzelposition	Lfd. Nr.
Wasser- unternehmen (GL 815)	Abwasser- unternehmen (GL 70)	kombinierte Versorgungs- unternehmen (GL 817)		
Bilanz einschl. Anlagenachweis				
3 877 582	1 791 822	3 368 606	Anlagevermögen	01
			davon	
19 410	60 393	43 570	immaterielle Vermögensgegenstände	02
3 774 201	1 649 124	2 966 081	Sachanlagen	03
			darunter	
544 688	185 775	515 988	Grundstücke und Gebäude	04
2 837 881	1 317 685	1 753 320	Betriebsanlagen	05
32 790	9 745	57 638	Betriebs- und Geschäftsausstattung	06
			geleistete Anzahlungen, Anlagen im Bau	07
202 227	131 569	145 517	und Bauvorbereitungskosten	
83 971	82 306	358 955	Finanzanlagen	08
			darunter	
28 840	28 320	205 227	Anteile an verbundene Unternehmen	09
23 177	44 102	85 732	Ausleihungen	10
25	-	3 203	Wertpapieren des Anlagevermögens	11
31 929	4 245	64 792	Beteiligungen	12
1 409 734	387 069	590 508	Umlaufvermögen	13
			davon	
5 090	2 244	26 602	Vorräte	14
1 312 746	300 483	391 747	Forderungen	15
			darunter	
134 719	80 681	274 216	aus Lieferungen und Leistungen	16
462 025	17 957	2 080	an den Eigner / andere Eigenbetriebe	17
492	2 495	13 618	Wertpapiere	18
91 405	81 846	158 541	Bar- und Buchgeldbestände	19
15 525	1 542	16 421	Sonstige Aktiva	20
5 302 841	2 180 433	3 975 536	Bilanzsumme Aktiva	21
seite der Bilanz				
1 327 783	436 020	1 392 377	Eigenkapital	22
			darunter	
467 689	91 494	452 515	gezeichnetes Grund- und Stammkapital	23
19 750	8 459	-	Ausgleich bei negativen Eigenkapital (nur Eigenbetriebe)	24
1 025 827	357 514	927 643	Rücklagen	25
962 347	481 809	233 210	Sonderposten mit Rücklagenanteil	26
-	-	-	Sonderposten aus Zuwendungen (nur Krankenhäuser)	27
323 890	364 422	343 078	Empfangene Ertragszuschüsse	28
210 644	51 719	365 669	Rückstellungen	29
			davon	
1 572	-	22 023	Rückstellungen für Pensionen u. ähnl. Verpflichtungen	30
14 972	1 903	26 804	Steuerrückstellungen	31
194 100	49 816	316 842	sonstige Rückstellungen	32
2 457 135	836 390	1 612 706	Verbindlichkeiten	33
21 042	10 072	28 495	Sonstige Passiva	34
5 302 841	2 180 433	3 975 536	Bilanzsumme Passiva	35

12. Jahresabschlüsse der öffentlichen Fonds, Einrichtungen und Unternehmen nach Rechtsformen 2001 (in 1 000 €)

12.1 Gewinn- und Verlustrechnung

Lfd. Nr.	Einzelposition	Insgesamt	
			zusammen
01	Umsatzerlöse	9 666 144	2 407 431
02	Bestand an fertigen und unfertigen Erzeugnissen und zwar	-3 794	6 770
03	Bestandserhöhung	35 624	6 985
04	Bestandsverminderung	39 418	215
05	Andere aktivierte Eigenleistungen	46 848	6 506
06	Zuweisung und Zuschüsse der öffentlichen Hand	168 327	123 501
07	Sonstige betriebliche Erträge darunter	1 792 180	739 533
08	Auflösung von Sonderposten im Rücklageanteil	148 988	56 595
09	Materialaufwand davon	4 629 995	815 611
10	Aufwendungen für Roh-, Hilfs-, Betriebsstoffe u. bezogene Waren	2 916 934	472 690
11	Aufwendungen für bezogene Leistungen	1 713 061	342 921
12	Personalaufwand davon	3 125 941	1 340 175
13	Löhne und Gehälter	2 584 693	1 110 183
14	soziale Abgaben und Aufwendungen für Altersversorgung und für Unterstützung darunter	541 248	229 992
15	Altersversorgung	37 188	14 433
16	Fördermittel nach dem KHG	154 017	84 345
17	Abschreibungen davon	1 753 666	360 603
18	auf immaterielle Vermögensgegenstände des Anlagevermögens und Sachanlagen	1 718 124	359 890
19	auf Vermögensgegenstände des Umlaufvermögens	35 542	713
20	Sonstige betriebliche Aufwendungen darunter	2 017 163	833 038
21	Konzessionabgaben	90 393	807
22	Einstellungen zu Sonderposten mit Rücklagenanteil	459 232	410 340
23	Erträge aus Beteiligungen	172 634	560
24	Erträge aus anderen Wertpapieren und Ausleihungen des Finanzanlagevermögens	22 824	1 524
25	Sonstige Zinsen und ähnliche Erträge	105 246	31 177
26	Abschreibungen auf Finanzanlagen und auf Wertpapiere des Umlaufvermögens	163 871	788
27	Zinsen und ähnliche Aufwendungen	604 551	96 731
28	Erträge aus Gewinngemeinschaften, Gewinnabführungs- oder Teilgewinnabführungsverträgen	108 560	-
29	Aufwendungen aus Verlustübernahme	115 960	-
30	Außerordentliche Erträge	104 543	40 835
31	Außerordentliche Aufwendungen	153 964	34 973
32	Steuern vom Einkommen und vom Ertrag	124 922	992
33	Sonstige Steuern	34 303	3 652
34	Erträge aus Verlustübernahme	152 882	-
35	Abgeführte Gewinne	178 345	-
36	Jahresgewinn (bei Kapitalgesellschaften: Jahresüberschuss)	325 564	85 182
37	Jahresverlust (bei Kapitalgesellschaften: Jahresfehlbetrag)	737 832	129 564

Davon						Lfd. Nr.
öffentlich-rechtliche Form			privatrechtliche Form			
darunter			zusammen	darunter		
Eigenbetriebe	darunter	Zweckverbände mit kaufm. Rechnungswesen		GmbH	darunter	
	kommunale Eigenbetriebe				kommunale GmbH	
1 926 077	1 313 528	460 449	7 258 713	6 196 878	5 973 347	01
6 701	5 543	69	-10 564	-9 902	-13 915	02
6 914	5 756	71	28 640	28 332	24 082	03
213	213	2	39 203	38 234	37 997	04
3 336	3 325	3 170	40 342	30 814	30 598	05
121 901	87 812	970	44 827	44 827	38 042	06
664 406	149 533	70 388	1 052 647	932 752	908 242	07
40 183	10 450	15 328	92 394	90 460	88 520	08
622 149	415 221	187 081	3 814 384	3 201 638	3 145 487	09
409 089	259 445	57 970	2 444 244	1 944 634	1 931 992	10
213 060	155 776	129 110	1 370 139	1 257 005	1 213 495	11
1 268 474	866 380	55 019	1 785 766	1 541 302	1 453 478	12
1 051 250	713 574	45 477	1 474 509	1 272 278	1 203 056	13
217 223	152 806	9 541	311 256	269 024	250 422	14
13 967	8 387	465	22 755	18 349	15 701	15
84 345	60 427	-	69 672	69 672	69 672	16
240 744	155 214	117 054	1 393 062	1 207 965	1 154 323	17
240 578	155 049	116 512	1 358 234	1 181 160	1 127 886	18
166	166	541	34 828	26 804	26 438	19
712 574	205 470	118 625	1 184 125	990 220	902 549	20
739	739	68	89 587	60 773	60 773	21
407 940	1 030	2 104	48 893	48 102	48 102	22
0	0	298	172 073	97 563	97 446	23
464	58	1 060	21 299	16 381	16 211	24
14 318	10 650	16 596	74 069	65 616	61 795	25
788	751	-	163 082	145 398	143 011	26
28 692	28 602	67 950	507 819	476 021	467 126	27
-	-	-	108 560	108 552	103 881	28
-	-	-	115 960	99 723	99 696	29
33 811	32 766	6 860	63 708	63 593	63 251	30
27 824	23 054	6 984	118 991	118 991	116 295	31
786	786	204	123 930	89 746	88 216	32
3 255	3 130	397	30 650	29 192	23 229	33
-	-	-	152 882	62 981	23 996	34
-	-	-	178 345	113 568	110 965	35
51 745	47 157	33 366	240 382	195 396	193 380	36
101 670	82 122	26 818	608 268	529 434	525 190	37

12. Jahresabschlüsse der öffentlichen Fonds, Einrichtungen und Unternehmen nach Rechtsformen 2001 (in 1 000 €)

12.2 Bilanz und Anlagenachweis

Lfd. Nr.	Einzelposition	Insgesamt	
			zusammen
01	Anlagevermögen	32 256 420	8 034 231
	davon		
02	immaterielle Vermögensgegenstände	554 222	452 974
03	Sachanlagen	28 684 389	7 352 564
	darunter		
04	Grundstücke und Gebäude	17 284 680	2 987 407
05	Betriebsanlagen	8 388 413	3 762 922
06	Betriebs- und Geschäftsausstattung	599 219	280 299
07	geleistete Anzahlungen, Anlagen im Bau und Bauvorbereitungskosten	1 178 945	474 863
08	Finanzanlagen	3 017 809	228 693
	darunter		
09	Anteile an verbundene Unternehmen	1 333 815	124 686
10	Ausleihungen	330 754	43 279
11	Wertpapieren des Anlagevermögens	317 745	24 892
12	Beteiligungen	730 357	35 836
13	Umlaufvermögen	6 803 871	1 926 230
	davon		
14	Vorräte	854 209	37 372
15	Forderungen	4 028 414	1 306 949
	darunter		
16	aus Lieferungen und Leistungen	1 176 914	353 900
17	an den Eigner / andere Eigenbetriebe	701 774	265 781
18	Wertpapiere	154 068	5 880
19	Bar- und Buchgeldbestände	1 767 180	576 030
20	Sonstige Aktiva	372 928	130 239
21	Bilanzsumme Aktiva	39 433 219	10 090 701
22	Eigenkapital	14 115 043	2 678 034
	darunter		
23	gezeichnetes Grund- und Stammkapital	3 952 505	1 102 530
24	Ausgleich bei negativen Eigenkapital (nur bei Eigenbetrieben)	101 778	101 778
25	Rücklagen	11 184 804	1 714 399
26	Sonderposten mit Rücklagenanteil	3 326 472	1 666 770
27	Sonderposten aus Zuwendungen (nur bei Krankenhäusern)	2 018 468	1 550 419
28	Empfangene Ertragszuschüsse	1 630 420	779 089
29	Rückstellungen	2 456 714	553 921
	davon		
30	Rückstellungen für Pensionen u. ähnliche Verpflichtungen	76 910	7 860
31	Steuerrückstellungen	117 029	4 035
32	sonstige Rückstellungen	2 262 775	542 026
33	Verbindlichkeiten	15 653 857	2 830 284
34	Sonstige Passiva	232 245	32 183
35	Bilanzsumme Passiva	39 433 219	10 090 701

Davon						Lfd. Nr.
öffentlich-rechtliche Form			privatrechtliche Form			
darunter			zusammen	darunter		
Eigenbetriebe	darunter			GmbH	darunter	
	kommunale Eigenbetriebe	Zweckverbände mit kaufm. Rechnungswesen			kommunale GmbH	
Aktivseite der Bilanz einschl. Anlagenachweis						
4 928 369	2 854 273	3 035 893	24 222 189	21 646 329	20 578 972	01
441 842	20 940	11 120	101 248	82 613	79 044	02
4 410 546	2 766 336	2 872 078	21 331 825	19 677 325	18 677 853	03
2 463 409	1 523 226	459 295	14 297 273	13 970 539	13 251 089	04
1 594 385	712 619	2 168 537	4 625 490	3 698 343	3 677 679	05
253 454	150 125	24 931	318 919	269 600	247 487	06
363 129	259 563	110 268	704 082	632 619	545 932	07
75 981	66 998	152 694	2 789 116	1 886 391	1 822 076	08
26 025	25 995	98 656	1 209 129	1 046 473	1 035 099	09
7 796	1 796	35 483	287 475	282 030	272 217	10
13 692	10 739	11 200	292 853	95 740	88 449	11
28 469	28 469	7 356	694 521	485 070	449 233	12
975 558	707 529	937 148	4 877 641	4 091 926	3 842 648	13
35 524	24 240	1 696	816 837	774 833	684 991	14
572 271	422 221	727 557	2 721 465	2 091 145	1 983 016	15
260 894	177 102	92 042	823 014	700 136	684 196	16
69 880	65 791	191 593	435 993	434 330	429 960	17
3 799	3 799	2 055	148 188	148 172	146 750	18
363 964	257 269	205 840	1 191 150	1 077 775	1 027 890	19
127 901	95 144	2 322	242 688	179 948	176 655	20
6 031 828	3 656 946	3 975 362	29 342 518	25 918 203	24 598 275	21
Passivseite der Bilanz						
1 975 866	1 157 351	660 119	11 437 009	9 474 273	8 664 551	22
869 176	308 393	233 277	2 849 975	1 933 758	1 892 441	23
10 890	10 890	90 871	-	-	-	24
1 154 755	882 242	516 486	9 470 405	8 215 266	7 453 043	25
979 557	432 448	653 296	1 659 702	1 638 879	1 539 427	26
1 550 419	799 268	-	468 049	468 049	468 049	27
149 110	149 110	629 980	851 331	700 154	700 154	28
305 821	188 560	247 007	1 902 792	1 608 520	1 572 295	29
7 755	3 803	105	69 050	46 269	45 256	30
3 806	3 797	223	112 994	82 932	74 003	31
294 260	180 960	246 680	1 720 749	1 479 320	1 453 036	32
1 049 388	913 256	1 774 476	12 823 573	11 847 212	11 477 669	33
21 666	16 955	10 484	200 062	181 116	176 130	34
6 031 828	3 656 946	3 975 362	29 342 518	25 918 203	24 598 275	35

13. Jahresabschlüsse der öffentlichen Fonds, Einrichtungen und Unternehmen nach kommunalen Aufgabenbereichen 2001 (in 1 000 €)

13.1 Gewinn- und Verlustrechnung

Lfd. Nr.	Einzelposition	Insgesamt	Wohnungs- unternehmen (GL 62)
01	Umsatzerlöse	9 666 144	1 227 466
02	Bestand an fertigen und unfertigen Erzeugnissen und zwar	-3 794	-9 136
03	Bestandserhöhung	35 624	14 240
04	Bestandsverminderung	39 418	23 376
05	Andere aktivierte Eigenleistungen	46 848	6 638
06	Zuweisung und Zuschüsse der öffentlichen Hand	168 327	22
07	Sonstige betriebliche Erträge darunter	1 792 180	263 928
08	Auflösung von Sonderposten im Rücklageanteil	148 988	10 984
09	Materialaufwand davon	4 629 995	605 819
10	Aufwendungen für Roh-, Hilfs-, Betriebsstoffe u. bezogene Waren	2 916 934	60 735
11	Aufwendungen für bezogene Leistungen	1 713 061	545 083
12	Personalaufwand davon	3 125 941	149 095
13	Löhne und Gehälter	2 584 693	124 325
14	soziale Abgaben und Aufwendungen für Altersversorgung und für Unterstützung darunter	541 248	24 770
15	Altersversorgung	37 188	651
16	Fördermittel nach dem KHG	154 017	-
17	Abschreibungen davon	1 753 666	529 751
18	auf immaterielle Vermögensgegenstände des Anlagevermögens und Sachanlagen	1 718 124	522 536
19	auf Vermögensgegenstände des Umlaufvermögens	35 542	7 215
20	Sonstige betriebliche Aufwendungen darunter	2 017 163	164 719
21	Konzessionabgaben	90 393	55
22	Einstellungen zu Sonderposten mit Rücklagenanteil	459 232	13 192
23	Erträge aus Beteiligungen	172 634	15 947
24	Erträge aus anderen Wertpapieren und Ausleihungen des Finanzanlagevermögens	22 824	6 464
25	Sonstige Zinsen und ähnliche Erträge	105 246	24 754
26	Abschreibungen auf Finanzanlagen und auf Wertpapiere des Umlaufvermögens	163 871	18 857
27	Zinsen und ähnliche Aufwendungen	604 551	303 316
28	Erträge aus Gewinngemeinschaften, Gewinnabführungs- oder Teilgewinnabführungsverträgen	108 560	4 621
29	Aufwendungen aus Verlustübernahme	115 960	7 295
30	Außerordentliche Erträge	104 543	47 880
31	Außerordentliche Aufwendungen	153 964	73 994
32	Steuern vom Einkommen und vom Ertrag	124 922	2 606
33	Sonstige Steuern	34 303	10 161
34	Erträge aus Verlustübernahme	152 882	503
35	Abgeführte Gewinne	178 345	2 983
36	Jahresgewinn (bei Kapitalgesellschaften: Jahresüberschuss)	325 564	12 652
37	Jahresverlust (bei Kapitalgesellschaften: Jahresfehlbetrag)	737 832	292 162

Darunter			Einzelposition	Lfd. Nr.
Wasser- unternehmen (GL 815)	Abwasser- unternehmen (GL 70)	kombinierte Versorgungs- unternehmen (GL 817)		
631 492	194 156	1 732 169	Umsatzerlöse	01
193	25	-820	Bestand an fertigen und unfertigen Erzeugnissen	02
			davon	
338	25	248	Bestandserhöhung	03
145	1	1 068	Bestandsverminderung	04
9 334	2 893	11 855	Andere aktivierte Eigenleistungen	05
130	21	5 315	Zuweisung und Zuschüsse der öffentlichen Hand	06
80 738	37 246	122 395	Sonstige betriebliche Erträge	07
			darunter	
15 401	11 012	14 012	Auflösung von Sonderposten im Rücklageanteil	08
235 220	54 011	897 282	Materialaufwand	09
			davon	
100 368	10 113	738 727	Aufw. für Roh-, Hilfs-, Betriebsstoffe u. bezogene Waren	10
134 852	43 898	158 555	Aufwendungen für bezogene Leistungen	11
118 587	24 851	224 032	Personalaufwand	12
			davon	
98 217	20 428	184 067	Löhne und Gehälter	13
			soziale Abgaben und Aufwendungen für Altersversorgung	14
20 369	4 423	39 965	und für Unterstützung	
			darunter	
1 154	226	4 341	Altersversorgung	15
-	-	-	Fördermittel nach dem KHG	16
192 615	60 507	256 920	Abschreibungen	17
			davon	
			auf immaterielle Vermögensgegenstände	18
188 617	59 962	256 507	des Anlagevermögens und Sachanlagen	
3 997	545	413	auf Vermögensgegenstände des Umlaufvermögens	19
108 082	56 651	284 541	Sonstige betriebliche Aufwendungen	20
			darunter	
609	114	59 999	Konzessionabgaben	21
1 781	971	10 938	Einstellungen zu Sonderposten mit Rücklagenanteil	22
304	1	6 752	Erträge aus Beteiligungen	23
			Erträge aus anderen Wertpapieren und Ausleihungen	24
1 497	-	2 790	des Finanzanlagevermögens	
9 014	9 459	9 395	Sonstige Zinsen und ähnliche Erträge	25
			Abschreibungen auf Finanzanlagen und auf Wertpapiere	26
0	739	44	des Umlaufvermögens	
81 781	36 221	61 634	Zinsen und ähnliche Aufwendungen	27
			Erträge aus Gewinngemeinschaften, Gewinnabführungs-	28
-	-	13 903	oder Teilgewinnabführungsverträgen	
-	-	917	Aufwendungen aus Verlustübernahme	29
3 825	11 401	1 251	Außerordentliche Erträge	30
23 252	3 171	9 360	Außerordentliche Aufwendungen	31
2 374	583	52 572	Steuern vom Einkommen und vom Ertrag	32
982	84	4 384	Sonstige Steuern	33
-	-	-	Erträge aus Verlustübernahme	34
8	-	102 715	Abgeführte Gewinne	35
25 729	31 142	28 426	Jahresgewinn (bei Kapitalgesellschaften: Jahresüberschuss)	36
52 104	12 758	17 824	Jahresverlust (bei Kapitalgesellschaften: Jahresfehlbetrag)	37

13. Jahresabschlüsse der öffentlichen Fonds, Einrichtungen und Unternehmen nach kommunalen Aufgabenbereichen 2001 (in 1 000 €)

13.2 Bilanz und Anlagenachweis

Lfd. Nr.	Einzelposition	Insgesamt	Wohnungs- unternehmen (GL 62)
Aktivseite der			
01	Anlagevermögen	32 256 420	11 101 680
	davon		
02	immaterielle Vermögensgegenstände	554 222	2 902
03	Sachanlagen	28 684 389	10 911 797
	darunter		
04	Grundstücke und Gebäude	17 284 680	10 761 635
05	Betriebsanlagen	8 388 413	2 438
06	Betriebs- und Geschäftsausstattung	599 219	14 533
07	geleistete Anzahlungen, Anlagen im Bau und Bauvorbereitungskosten	1 178 945	68 129
08	Finanzanlagen	3 017 809	186 981
	darunter		
09	Anteile an verbundene Unternehmen	1 333 815	1 468
10	Ausleihungen	330 754	88 007
11	Wertpapieren des Anlagevermögens	317 745	58 509
12	Beteiligungen	730 357	9 759
13	Umlaufvermögen	6 803 871	1 231 169
	davon		
14	Vorräte	854 209	538 067
15	Forderungen	4 028 414	271 068
	darunter		
16	aus Lieferungen und Leistungen	1 176 914	50 754
17	an den Eigner / andere Eigenbetriebe	701 774	5 239
18	Wertpapiere	154 068	48 916
19	Bar- und Buchgeldbestände	1 767 180	373 117
20	Sonstige Aktiva	372 928	91 746
21	Bilanzsumme Aktiva	39 433 219	12 424 595
Passiv			
22	Eigenkapital	14 115 043	4 648 372
	darunter		
23	gezeichnetes Grund- und Stammkapital	3 952 505	957 157
24	Ausgleich bei negativen Eigenkapital (nur Eigenbetriebe)	101 778	-
25	Rücklagen	11 184 804	4 133 260
26	Sonderposten mit Rücklagenanteil	3 326 472	200 678
27	Sonderposten aus Zuwendungen (nur Krankenhäuser)	2 018 468	-
28	Empfangene Ertragszuschüsse	1 630 420	18 398
29	Rückstellungen	2 456 714	762 693
	davon		
30	Rückstellungen für Pensionen u. ähnl. Verpflichtungen	76 910	5 462
31	Steuerrückstellungen	117 029	3 823
32	sonstige Rückstellungen	2 262 775	753 408
33	Verbindlichkeiten	15 653 857	6 771 281
34	Sonstige Passiva	232 245	23 173
35	Bilanzsumme Passiva	39 433 219	12 424 595

Darunter			Einzelposition	Lfd. Nr.
Wasser- unternehmen (GL 815)	Abwasser- unternehmen (GL 70)	kombinierte Versorgungs- unternehmen (GL 817)		
Bilanz einschl. Anlagenachweis				
3 937 003	2 031 695	2 855 640	Anlagevermögen	01
			davon	
20 826	19 717	40 827	immaterielle Vermögensgegenstände	02
3 781 896	1 919 900	2 429 266	Sachanlagen	03
			darunter	
581 222	207 188	454 183	Grundstücke und Gebäude	04
2 850 354	1 544 770	1 605 210	Betriebsanlagen	05
34 200	9 440	44 529	Betriebs- und Geschäftsausstattung	06
			geleistete Anzahlungen, Anlagen im Bau	07
210 990	117 698	45 948	und Bauvorbereitungskosten	
134 282	92 078	385 547	Finanzanlagen	08
			darunter	
74 599	46 415	251 654	Anteile an verbundene Unternehmen	09
27 745	30 523	58 725	Ausleihungen	10
35	10 739	3 142	Wertpapieren des Anlagevermögens	11
31 904	4 401	72 027	Beteiligungen	12
1 442 045	332 101	620 454	Umlaufvermögen	13
			davon	
5 277	556	22 661	Vorräte	14
1 325 428	255 515	464 689	Forderungen	15
			darunter	
121 532	62 878	308 215	aus Lieferungen und Leistungen	16
494 542	39 184	1 568	an den Eigner / andere Eigenbetriebe	17
2 081	1 900	14 992	Wertpapiere	18
109 259	74 130	118 113	Bar- und Buchgeldbestände	19
10 599	1 001	12 043	Sonstige Aktiva	20
5 389 647	2 364 797	3 488 138	Bilanzsumme Aktiva	21
seite der Bilanz				
1 323 056	462 426	1 205 068	Eigenkapital	22
			darunter	
461 140	156 479	315 010	gezeichnetes Grund- und Stammkapital	23
20 144	6 847	493	Ausgleich bei negativen Eigenkapital (nur Eigenbetriebe)	24
1 045 385	311 684	892 523	Rücklagen	25
818 779	620 557	174 543	Sonderposten mit Rücklagenanteil	26
-	-	-	Sonderposten aus Zuwendungen (nur Krankenhäuser)	27
529 129	374 735	366 361	Empfangene Ertragszuschüsse	28
209 734	74 058	319 887	Rückstellungen	29
			davon	
1 784	-	22 957	Rückstellungen für Pensionen u. ähnl. Verpflichtungen	30
15 267	1 632	20 865	Steuerrückstellungen	31
192 682	72 426	276 064	sonstige Rückstellungen	32
2 458 787	826 773	1 399 184	Verbindlichkeiten	33
50 162	6 249	23 095	Sonstige Passiva	34
5 389 647	2 364 797	3 488 138	Bilanzsumme Passiva	35

14. Jahresabschlüsse der öffentlichen Fonds, Einrichtungen und Unternehmen nach Rechtsformen 2002 (in 1 000 €)

14.1 Gewinn- und Verlustrechnung

Lfd. Nr.	Einzelposition	Insgesamt	
			zusammen
01	Umsatzerlöse	9 459 418	2 378 919
02	Bestand an fertigen und unfertigen Erzeugnissen und zwar	-28 276	895
03	Bestandserhöhung	19 091	2 295
04	Bestandsverminderung	47 367	1 400
05	Andere aktivierte Eigenleistungen	50 384	5 961
06	Zuweisung und Zuschüsse der öffentlichen Hand	56 383	43 584
07	Sonstige betriebliche Erträge darunter	1 645 407	511 407
08	Auflösung von Sonderposten im Rücklageanteil	164 880	66 498
09	Materialaufwand davon	4 374 676	820 766
10	Aufwendungen für Roh-, Hilfs-, Betriebsstoffe u. bezogene Waren	2 658 049	452 973
11	Aufwendungen für bezogene Leistungen	1 716 626	367 793
12	Personalaufwand davon	3 163 891	1 338 347
13	Löhne und Gehälter	2 623 407	1 111 743
14	soziale Abgaben und Aufwendungen für Altersversorgung und für Unterstützung darunter	540 484	226 603
15	Altersversorgung	42 751	15 904
16	Fördermittel nach dem KHG	129 211	90 773
17	Abschreibungen davon	1 599 380	377 938
18	auf immaterielle Vermögensgegenstände des Anlagevermögens und Sachanlagen	1 569 978	376 912
19	auf Vermögensgegenstände des Umlaufvermögens	29 402	1 027
20	Sonstige betriebliche Aufwendungen darunter	1 622 300	488 163
21	Konzessionabgaben	99 504	5 473
22	Einstellungen zu Sonderposten mit Rücklagenanteil	63 200	44 487
23	Erträge aus Beteiligungen	116 312	3 293
24	Erträge aus anderen Wertpapieren und Ausleihungen des Finanzanlagevermögens	30 360	1 050
25	Sonstige Zinsen und ähnliche Erträge	98 454	28 025
26	Abschreibungen auf Finanzanlagen und auf Wertpapiere des Umlaufvermögens	160 547	1 146
27	Zinsen und ähnliche Aufwendungen	697 582	95 463
28	Erträge aus Gewinngemeinschaften, Gewinnabführungs- oder Teilgewinnabführungsverträgen	147 811	-
29	Aufwendungen aus Verlustübernahme	147 780	-
30	Außerordentliche Erträge	128 421	63 796
31	Außerordentliche Aufwendungen	239 865	138 071
32	Steuern vom Einkommen und vom Ertrag	124 813	1 080
33	Sonstige Steuern	29 491	1 375
34	Erträge aus Verlustübernahme	251 184	67 900
35	Abgeführte Gewinne	266 257	3 006
36	Jahresgewinn (bei Kapitalgesellschaften: Jahresüberschuss)	324 056	87 389
37	Jahresverlust (bei Kapitalgesellschaften: Jahresfehlbetrag)	665 567	157 141

Davon						Lfd. Nr.
öffentlich-rechtliche Form			privatrechtliche Form			
darunter			zusammen	darunter		
Eigenbetriebe	darunter	Zweckverbände mit kaufm. Rechnungswesen		GmbH	darunter	
	kommunale Eigenbetriebe				kommunale GmbH	
1 879 028	1 199 802	478 741	7 080 499	5 905 757	5 682 461	01
869	1 325	26	-29 171	-30 175	-30 331	02
2 260	2 260	34	16 796	15 164	12 799	03
1 392	936	8	45 967	45 339	43 130	04
2 758	2 727	3 204	44 423	36 833	36 529	05
43 123	11 647	-	12 799	12 740	12 405	06
410 652	272 977	98 956	1 134 000	986 286	949 356	07
49 411	19 582	15 927	98 381	93 704	93 150	08
605 214	346 835	208 662	3 553 910	2 835 177	2 772 150	09
387 745	188 722	60 120	2 205 076	1 587 594	1 573 487	10
217 469	158 113	148 542	1 348 834	1 247 583	1 198 663	11
1 262 480	847 642	59 951	1 825 545	1 554 049	1 468 489	12
1 049 618	701 887	49 608	1 511 664	1 285 140	1 214 310	13
212 862	145 754	10 342	313 881	268 910	254 179	14
15 372	9 153	531	26 847	22 897	21 922	15
90 091	61 411	-	38 438	38 438	38 438	16
252 875	163 451	122 616	1 221 441	1 088 895	1 037 590	17
252 661	163 256	121 814	1 193 066	1 066 227	1 015 278	18
213	195	801	28 375	22 668	22 312	19
367 059	245 522	120 925	1 134 137	967 914	880 002	20
218	218	5 255	94 031	65 052	65 052	21
43 145	24 288	1 343	18 713	18 713	18 713	22
4	4	283	113 019	55 345	54 567	23
412	85	637	29 310	22 954	22 524	24
11 528	8 094	16 271	70 430	58 375	53 641	25
850	850	295	159 402	156 963	142 395	26
29 270	29 212	66 127	602 119	561 682	551 200	27
-	-	-	147 811	142 492	140 914	28
-	-	-	147 780	111 601	104 486	29
41 004	37 691	22 521	64 626	64 451	59 623	30
124 538	45 072	9 039	101 793	101 692	100 761	31
717	704	363	123 733	88 393	88 360	32
895	724	480	28 116	25 119	20 465	33
67 900	16 314	-	183 283	84 444	33 043	34
-	-	-	263 251	157 855	155 597	35
38 574	37 733	48 815	236 666	187 272	187 003	36
135 103	105 668	16 634	508 426	458 672	455 329	37

14. Jahresabschlüsse der öffentlichen Fonds, Einrichtungen und Unternehmen nach Rechtsformen 2002 (in 1 000 €)

14.2 Bilanz und Anlagenachweis

Lfd. Nr.	Einzelposition	Insgesamt	
			zusammen
01	Anlagevermögen	32 304 998	8 318 694
	davon		
02	immaterielle Vermögensgegenstände	541 119	451 211
03	Sachanlagen	28 101 148	7 528 951
	darunter		
04	Grundstücke und Gebäude	16 959 586	2 936 581
05	Betriebsanlagen	8 520 550	4 018 603
06	Betriebs- und Geschäftsausstattung	598 733	267 642
07	geleistete Anzahlungen, Anlagen im Bau und Bauvorbereitungskosten	1 085 631	484 483
08	Finanzanlagen	3 662 731	338 531
	darunter		
09	Anteile an verbundene Unternehmen	1 916 805	130 690
10	Ausleihungen	419 144	48 709
11	Wertpapieren des Anlagevermögens	433 713	14 692
12	Beteiligungen	871 923	144 440
13	Umlaufvermögen	7 989 296	2 019 985
	davon		
14	Vorräte	809 968	45 229
15	Forderungen	5 147 406	1 345 169
	darunter		
16	aus Lieferungen und Leistungen	1 181 915	375 529
17	an den Eigner / andere Eigenbetriebe	726 808	271 260
18	Wertpapiere	221 098	17 588
19	Bar- und Buchgeldbestände	1 810 824	612 000
20	Sonstige Aktiva	362 643	131 345
21	Bilanzsumme Aktiva	40 656 936	10 470 024
22	Eigenkapital	14 667 419	2 740 402
	darunter		
23	gezeichnetes Grund- und Stammkapital	4 071 477	1 112 973
24	Ausgleich bei negativen Eigenkapital (nur bei Eigenbetrieben)	98 533	98 533
25	Rücklagen	11 416 194	1 768 874
26	Sonderposten mit Rücklagenanteil	3 607 538	1 819 480
27	Sonderposten aus Zuwendungen (nur bei Krankenhäusern)	1 961 658	1 455 549
28	Empfangene Ertragszuschüsse	1 735 241	883 931
29	Rückstellungen	2 488 268	642 830
	davon		
30	Rückstellungen für Pensionen u. ähnliche Verpflichtungen	87 408	15 939
31	Steuerrückstellungen	116 681	3 576
32	sonstige Rückstellungen	2 284 179	623 314
33	Verbindlichkeiten	15 930 927	2 886 163
34	Sonstige Passiva	265 885	41 670
35	Bilanzsumme Passiva	40 656 936	10 470 024

Davon						Lfd. Nr.	
öffentlich-rechtliche Form			privatrechtliche Form				
darunter			zusammen	darunter			
Eigenbetriebe	darunter			GmbH	darunter		
	kommunale Eigenbetriebe	Zweckverbände mit kaufm. Rechnungswesen			kommunale GmbH		
Aktivseite der Bilanz einschl. Anlagenachweis							
4 956 232	2 832 212	3 185 067	23 986 304	21 313 283	20 206 816	01	
439 841	30 053	11 363	89 908	78 516	74 749	02	
4 448 023	2 738 818	3 015 829	20 572 197	19 102 340	18 083 615	03	
2 421 820	1 438 313	453 063	14 023 004	13 612 042	12 892 780	04	
1 675 732	783 464	2 342 871	4 501 947	3 775 618	3 757 680	05	
239 205	130 453	26 964	331 091	281 945	242 742	06	
386 038	291 589	97 941	601 148	530 633	419 478	07	
68 367	63 340	157 875	3 324 200	2 132 428	2 048 452	08	
25 670	25 640	105 020	1 786 115	1 040 822	1 033 876	09	
3 716	1 716	44 804	370 434	362 733	348 024	10	
13 992	10 995	700	419 022	213 812	206 823	11	
24 990	24 990	7 350	727 483	493 915	447 942	12	
1 063 129	712 558	936 653	5 969 311	4 929 647	4 625 335	13	
41 819	30 892	3 299	764 739	723 804	627 590	14	
599 464	395 459	731 051	3 802 237	2 944 926	2 796 813	15	
275 519	173 707	98 920	806 386	683 360	668 952	16	
77 884	68 145	189 069	455 548	452 799	451 590	17	
12 395	12 395	5 193	203 510	196 455	187 344	18	
409 451	273 813	197 110	1 198 824	1 064 462	1 013 587	19	
129 176	92 845	2 164	231 297	161 509	158 822	20	
6 148 536	3 637 615	4 123 883	30 186 912	26 404 440	24 990 973	21	
Passivseite der Bilanz							
1 854 172	1 076 807	737 698	11 927 017	9 804 697	8 947 090	22	
794 983	296 380	205 890	2 958 505	2 030 886	1 988 838	23	
13 173	13 173	85 360	-	-	-	24	
1 169 332	853 963	560 799	9 647 320	8 263 849	7 450 427	25	
1 072 116	468 170	747 363	1 788 059	1 681 488	1 585 523	26	
1 422 120	645 484	-	506 109	506 109	506 109	27	
256 996	256 993	626 935	851 310	694 880	694 862	28	
400 790	245 982	240 392	1 845 438	1 498 981	1 471 538	29	
14 215	11 624	85	71 468	48 259	47 070	30	
3 224	3 205	352	113 105	86 508	82 923	31	
383 351	231 153	239 955	1 660 865	1 364 214	1 341 546	32	
1 109 071	915 555	1 763 097	13 044 764	12 012 577	11 585 588	33	
33 272	28 624	8 398	224 215	205 707	200 262	34	
6 148 536	3 637 615	4 123 883	30 186 912	26 404 440	24 990 973	35	

15. Jahresabschlüsse der öffentlichen Fonds, Einrichtungen und Unternehmen nach kommunalen Aufgabenbereichen 2002 (in 1 000 €)

15.1 Gewinn- und Verlustrechnung

Lfd. Nr.	Einzelposition	Insgesamt	
			Wohnungs- unternehmen (GL 62)
01	Umsatzerlöse	9 459 418	1 230 167
02	Bestand an fertigen und unfertigen Erzeugnissen und zwar	-28 276	-22 362
03	Bestandserhöhung	19 091	10 340
04	Bestandsverminderung	47 367	32 702
05	Andere aktivierte Eigenleistungen	50 384	16 996
06	Zuweisung und Zuschüsse der öffentlichen Hand	56 383	-
07	Sonstige betriebliche Erträge darunter	1 645 407	284 342
08	Auflösung von Sonderposten im Rücklageanteil	164 880	11 991
09	Materialaufwand davon	4 374 676	620 468
10	Aufwendungen für Roh-, Hilfs-, Betriebsstoffe u. bezogene Waren	2 658 049	121 331
11	Aufwendungen für bezogene Leistungen	1 716 626	499 137
12	Personalaufwand davon	3 163 891	142 545
13	Löhne und Gehälter	2 623 407	118 374
14	soziale Abgaben und Aufwendungen für Altersversorgung und für Unterstützung darunter	540 484	24 170
15	Altersversorgung	42 751	888
16	Fördermittel nach dem KHG	129 211	-
17	Abschreibungen davon	1 599 380	478 597
18	auf immaterielle Vermögensgegenstände des Anlagevermögens und Sachanlagen	1 569 978	469 192
19	auf Vermögensgegenstände des Umlaufvermögens	29 402	9 404
20	Sonstige betriebliche Aufwendungen darunter	1 622 300	184 268
21	Konzessionabgaben	99 504	117
22	Einstellungen zu Sonderposten mit Rücklagenanteil	63 200	11 975
23	Erträge aus Beteiligungen	116 312	5 488
24	Erträge aus anderen Wertpapieren und Ausleihungen des Finanzanlagevermögens	30 360	5 480
25	Sonstige Zinsen und ähnliche Erträge	98 454	16 441
26	Abschreibungen auf Finanzanlagen und auf Wertpapiere des Umlaufvermögens	160 547	3 369
27	Zinsen und ähnliche Aufwendungen	697 582	316 002
28	Erträge aus Gewinngemeinschaften, Gewinnabführungs- oder Teilgewinnabführungsverträgen	147 811	2 290
29	Aufwendungen aus Verlustübernahme	147 780	1 916
30	Außerordentliche Erträge	128 421	24 576
31	Außerordentliche Aufwendungen	239 865	30 116
32	Steuern vom Einkommen und vom Ertrag	124 813	537
33	Sonstige Steuern	29 491	8 111
34	Erträge aus Verlustübernahme	251 184	7 418
35	Abgeführte Gewinne	266 257	1 652
36	Jahresgewinn (bei Kapitalgesellschaften: Jahresüberschuss)	324 056	16 499
37	Jahresverlust (bei Kapitalgesellschaften: Jahresfehlbetrag)	665 567	233 242

Darunter			Einzelposition	Lfd. Nr.
Wasser- unternehmen (GL 815)	Abwasser- unternehmen (GL 70)	kombinierte Versorgungs- unternehmen (GL 817)		
632 412	205 407	1 715 826	Umsatzerlöse	01
-259	2	-678	Bestand an fertigen und unfertigen Erzeugnissen	02
			davon	
73	2	61	Bestandserhöhung	03
333	-	740	Bestandsverminderung	04
8 671	2 548	12 272	Andere aktivierte Eigenleistungen	05
-	27	-	Zuweisung und Zuschüsse der öffentlichen Hand	06
109 651	52 158	122 233	Sonstige betriebliche Erträge	07
			darunter	
20 883	13 172	14 547	Auflösung von Sonderposten im Rücklageanteil	08
256 530	59 875	913 376	Materialaufwand	09
			davon	
101 384	10 393	749 116	Aufw. für Roh-, Hilfs-, Betriebsstoffe u. bezogene Waren	10
155 145	49 482	164 259	Aufwendungen für bezogene Leistungen	11
121 354	29 574	230 370	Personalaufwand	12
			davon	
99 868	24 274	188 225	Löhne und Gehälter	13
			soziale Abgaben und Aufwendungen für Altersversorgung	14
21 486	5 300	42 146	und für Unterstützung	
			darunter	
1 298	267	5 979	Altersversorgung	15
-	-	-	Fördermittel nach dem KHG	16
178 987	66 816	208 650	Abschreibungen	17
			davon	
			auf immaterielle Vermögensgegenstände	18
178 207	66 029	208 488	des Anlagevermögens und Sachanlagen	
780	787	163	auf Vermögensgegenstände des Umlaufvermögens	19
97 532	64 117	269 795	Sonstige betriebliche Aufwendungen	20
			darunter	
7 130	15	61 670	Konzessionabgaben	21
1 739	-	357	Einstellungen zu Sonderposten mit Rücklagenanteil	22
284	0	6 497	Erträge aus Beteiligungen	23
			Erträge aus anderen Wertpapieren und Ausleihungen	24
1 438	-	2 813	des Finanzanlagevermögens	
8 239	9 002	9 099	Sonstige Zinsen und ähnliche Erträge	25
			Abschreibungen auf Finanzanlagen und auf Wertpapiere	26
392	721	16 067	des Umlaufvermögens	
71 860	37 773	56 719	Zinsen und ähnliche Aufwendungen	27
			Erträge aus Gewinngemeinschaften, Gewinnabführungs-	28
-	-	12 815	oder Teilgewinnabführungsverträgen	
303	-	1 223	Aufwendungen aus Verlustübernahme	29
3 199	22 680	11 597	Außerordentliche Erträge	30
5 205	11 190	37 214	Außerordentliche Aufwendungen	31
4 100	410	48 064	Steuern vom Einkommen und vom Ertrag	32
947	111	4 873	Sonstige Steuern	33
303	16 138	-	Erträge aus Verlustübernahme	34
15 234	-	111 471	Abgeführte Gewinne	35
29 513	47 893	15 637	Jahresgewinn (bei Kapitalgesellschaften: Jahresüberschuss)	36
18 016	10 519	20 988	Jahresverlust (bei Kapitalgesellschaften: Jahresfehlbetrag)	37

15. Jahresabschlüsse der öffentlichen Fonds, Einrichtungen und Unternehmen nach kommunalen Aufgabenbereichen 2002 (in 1 000 €)

15.2 Bilanz und Anlagenachweis

Lfd. Nr.	Einzelposition	Insgesamt	Wohnungs- unternehmen (GL 62)
Aktivseite der			
01	Anlagevermögen	32 304 998	10 800 042
	davon		
02	immaterielle Vermögensgegenstände	541 119	2 640
03	Sachanlagen	28 101 148	10 610 319
	darunter		
04	Grundstücke und Gebäude	16 959 586	10 412 154
05	Betriebsanlagen	8 520 550	2 060
06	Betriebs- und Geschäftsausstattung	598 733	12 994
07	geleistete Anzahlungen, Anlagen im Bau und Bauvorbereitungskosten	1 085 631	96 106
08	Finanzanlagen	3 662 731	187 083
	darunter		
09	Anteile an verbundene Unternehmen	1 916 805	31 293
10	Ausleihungen	419 144	94 011
11	Wertpapieren des Anlagevermögens	433 713	50 562
12	Beteiligungen	871 923	10 993
13	Umlaufvermögen	7 989 296	1 173 880
	davon		
14	Vorräte	809 968	513 489
15	Forderungen	5 147 406	247 846
	darunter		
16	aus Lieferungen und Leistungen	1 181 915	44 555
17	an den Eigner / andere Eigenbetriebe	726 808	7 032
18	Wertpapiere	221 098	46 110
19	Bar- und Buchgeldbestände	1 810 824	366 434
20	Sonstige Aktiva	362 643	91 864
21	Bilanzsumme Aktiva	40 656 936	12 065 786
Passiv			
22	Eigenkapital	14 667 419	4 513 794
	darunter		
23	gezeichnetes Grund- und Stammkapital	4 071 477	1 007 747
24	Ausgleich bei negativen Eigenkapital (nur Eigenbetriebe)	98 533	-
25	Rücklagen	11 416 194	3 969 915
26	Sonderposten mit Rücklagenanteil	3 607 538	214 182
27	Sonderposten aus Zuwendungen (nur Krankenhäuser)	1 961 658	-
28	Empfangene Ertragszuschüsse	1 735 241	34 760
29	Rückstellungen	2 488 268	620 902
	davon		
30	Rückstellungen für Pensionen u. ähnl. Verpflichtungen	87 408	4 454
31	Steuerrückstellungen	116 681	1 153
32	sonstige Rückstellungen	2 284 179	615 295
33	Verbindlichkeiten	15 930 927	6 658 146
34	Sonstige Passiva	265 885	24 001
35	Bilanzsumme Passiva	40 656 936	12 065 786

Darunter			Einzelposition	Lfd. Nr.
Wasser- unternehmen (GL 815)	Abwasser- unternehmen (GL 70)	kombinierte Versorgungs- unternehmen (GL 817)		
Bilanz einschl. Anlagenachweis				
3 902 683	2 282 054	2 872 503	Anlagevermögen	01
			davon	
20 999	27 712	36 737	immaterielle Vermögensgegenstände	02
3 745 924	2 164 557	2 422 579	Sachanlagen	03
			darunter	
546 639	222 659	470 482	Grundstücke und Gebäude	04
2 927 214	1 795 121	1 584 596	Betriebsanlagen	05
34 305	7 952	43 807	Betriebs- und Geschäftsausstattung	06
			geleistete Anzahlungen, Anlagen im Bau	07
134 170	133 621	66 507	und Bauvorbereitungskosten	
135 760	89 785	413 187	Finanzanlagen	08
			darunter	
81 021	45 192	247 406	Anteile an verbundene Unternehmen	09
22 551	33 114	82 500	Ausleihungen	10
35	10 739	3 149	Wertpapieren des Anlagevermögens	11
32 154	740	80 133	Beteiligungen	12
2 100 168	366 287	602 628	Umlaufvermögen	13
			davon	
4 882	735	24 478	Vorräte	14
1 992 844	294 184	444 029	Forderungen	15
			darunter	
122 584	69 991	303 989	aus Lieferungen und Leistungen	16
501 881	46 680	4 061	an den Eigner / andere Eigenbetriebe	17
1 551	1 817	18 809	Wertpapiere	18
100 891	69 551	115 312	Bar- und Buchgeldbestände	19
10 202	869	12 183	Sonstige Aktiva	20
6 013 053	2 649 210	3 487 314	Bilanzsumme Aktiva	21
seite der Bilanz				
2 023 780	501 168	1 186 141	Eigenkapital	22
			darunter	
541 650	146 537	309 903	gezeichnetes Grund- und Stammkapital	23
21 025	24 104	-	Ausgleich bei negativen Eigenkapital (nur Eigenbetriebe)	24
1 489 131	351 782	896 744	Rücklagen	25
839 969	707 144	222 211	Sonderposten mit Rücklagenanteil	26
-	-	-	Sonderposten aus Zuwendungen (nur Krankenhäuser)	27
528 839	419 810	337 364	Empfangene Ertragszuschüsse	28
202 534	109 404	357 138	Rückstellungen	29
			davon	
2 700	63	23 953	Rückstellungen für Pensionen u. ähnl. Verpflichtungen	30
13 149	13	25 924	Steuerrückstellungen	31
186 685	109 328	307 262	sonstige Rückstellungen	32
2 365 935	905 488	1 363 196	Verbindlichkeiten	33
51 996	6 197	21 262	Sonstige Passiva	34
6 013 053	2 649 210	3 487 314	Bilanzsumme Passiva	35

**16. Jahresabschlüsse der öffentlichen Fonds, Einrichtungen
und Unternehmen nach Rechtsformen 2003 (in 1 000 €)**
16.1 Gewinn- und Verlustrechnung

Lfd. Nr.	Einzelposition	Insgesamt	
			zusammen
01	Umsatzerlöse	9 549 425	2 525 894
02	Bestand an fertigen und unfertigen Erzeugnissen und zwar	-14 446	2 117
03	Bestandserhöhung	26 253	5 658
04	Bestandsverminderung	40 698	3 541
05	Andere aktivierte Eigenleistungen	38 371	4 821
06	Zuweisung und Zuschüsse der öffentlichen Hand	158 339	138 015
07	Sonstige betriebliche Erträge darunter	1 643 072	677 608
08	Auflösung von Sonderposten im Rücklageanteil	318 273	238 050
09	Materialaufwand davon	4 335 826	985 907
10	Aufwendungen für Roh-, Hilfs-, Betriebsstoffe u. bezogene Waren	2 483 632	571 774
11	Aufwendungen für bezogene Leistungen	1 852 194	414 133
12	Personalaufwand davon	3 305 248	1 446 899
13	Löhne und Gehälter	2 691 651	1 179 579
14	soziale Abgaben und Aufwendungen für Altersversorgung und für Unterstützung darunter	613 597	267 319
15	Altersversorgung	87 455	41 454
16	Fördermittel nach dem KHG	117 967	63 616
17	Abschreibungen davon	1 599 508	395 447
18	auf immaterielle Vermögensgegenstände des Anlagevermögens und Sachanlagen	1 578 094	394 952
19	auf Vermögensgegenstände des Umlaufvermögens	21 414	495
20	Sonstige betriebliche Aufwendungen darunter	2 058 629	585 025
21	Konzessionabgaben	80 672	2 222
22	Einstellungen zu Sonderposten mit Rücklagenanteil	188 811	162 123
23	Erträge aus Beteiligungen	51 750	810
24	Erträge aus anderen Wertpapieren und Ausleihungen des Finanzanlagevermögens	87 976	1 202
25	Sonstige Zinsen und ähnliche Erträge	96 234	22 425
26	Abschreibungen auf Finanzanlagen und auf Wertpapiere des Umlaufvermögens	112 508	1 261
27	Zinsen und ähnliche Aufwendungen	597 944	88 477
28	Erträge aus Gewinngemeinschaften, Gewinnabführungs- oder Teilgewinnabführungsverträgen	176 886	-
29	Aufwendungen aus Verlustübernahme	147 844	-
30	Außerordentliche Erträge	186 200	100 171
31	Außerordentliche Aufwendungen	177 358	89 386
32	Steuern vom Einkommen und vom Ertrag	123 742	1 341
33	Sonstige Steuern	32 300	1 865
34	Erträge aus Verlustübernahme	169 329	535
35	Abgeführte Gewinne	191 423	0
36	Jahresgewinn (bei Kapitalgesellschaften: Jahresüberschuss)	226 275	71 466
37	Jahresverlust (bei Kapitalgesellschaften: Jahresfehlbetrag)	647 501	129 859

Davon						Lfd. Nr.
öffentlich-rechtliche Form			privatrechtliche Form			
darunter			zusammen	darunter		
Eigenbetriebe	darunter	Zweckverbände mit kaufm. Rechnungswesen		GmbH	darunter	
	kommunale Eigenbetriebe				kommunale GmbH	
1 641 164	1 179 747	466 181	7 023 531	5 885 690	5 628 634	01
-6	117	28	-16 563	-17 686	357	02
3 526	3 479	37	20 595	19 418	19 098	03
3 532	3 362	9	37 158	37 104	18 742	04
1 751	1 751	3 071	33 549	28 055	27 790	05
137 509	63 869	17	20 324	20 261	20 261	06
315 866	203 152	96 383	965 464	872 364	839 691	07
17 468	12 184	17 880	80 223	77 568	77 122	08
610 423	361 459	211 165	3 349 919	2 815 518	2 746 097	09
397 571	175 192	57 948	1 911 858	1 509 014	1 486 688	10
212 852	186 267	153 217	1 438 061	1 306 504	1 259 408	11
1 123 742	812 137	62 305	1 858 349	1 621 806	1 535 372	12
917 056	655 106	50 431	1 512 072	1 318 216	1 247 318	13
206 686	157 031	11 874	346 277	303 590	288 054	14
27 933	22 717	1 433	46 001	38 853	38 096	15
63 616	54 889	-	54 351	47 565	47 565	16
213 966	165 028	127 316	1 204 060	1 098 574	1 045 444	17
213 609	164 800	127 179	1 183 142	1 083 842	1 032 036	18
358	228	137	20 919	14 732	13 408	19
277 442	222 107	91 031	1 473 605	1 003 152	911 523	20
254	254	1 968	78 450	68 202	68 202	21
15 014	6 177	950	26 688	26 684	26 540	22
426	426	384	50 940	45 212	43 764	23
272	204	930	86 774	28 732	17 827	24
8 061	6 499	12 866	73 809	49 515	44 055	25
1 224	1 144	38	111 247	98 397	85 043	26
28 201	28 144	59 913	509 467	481 272	458 721	27
-	-	-	176 886	176 886	176 070	28
-	-	-	147 844	104 115	103 064	29
80 652	64 672	19 519	86 029	84 787	81 579	30
67 908	61 963	15 671	87 973	86 813	82 025	31
1 112	905	230	122 401	109 017	108 633	32
1 376	1 160	463	30 435	29 151	23 892	33
535	495	-	168 793	83 585	31 374	34
0	0	-	191 423	176 173	173 178	35
31 379	16 915	40 087	154 809	137 165	136 188	36
106 926	95 142	8 839	517 642	456 186	450 211	37

**16. Jahresabschlüsse der öffentlichen Fonds, Einrichtungen
und Unternehmen nach Rechtsformen 2003 (in 1 000 €)**
16.2 Bilanz und Anlagenachweis

Lfd. Nr.	Einzelposition	Insgesamt	
			zusammen
01	Anlagevermögen	33 768 071	8 811 442
	davon		
02	immaterielle Vermögensgegenstände	633 557	531 072
03	Sachanlagen	27 846 231	8 047 341
	darunter		
04	Grundstücke und Gebäude	17 024 705	3 341 585
05	Betriebsanlagen	8 474 694	4 112 122
06	Betriebs- und Geschäftsausstattung	592 681	290 468
07	geleistete Anzahlungen, Anlagen im Bau und Bauvorbereitungskosten	1 059 048	501 187
08	Finanzanlagen	5 288 283	233 028
	darunter		
09	Anteile an verbundene Unternehmen	2 829 269	139 090
10	Ausleihungen	464 304	34 106
11	Wertpapieren des Anlagevermögens	1 329 612	19 673
12	Beteiligungen	535 919	40 158
13	Umlaufvermögen	7 702 642	1 958 663
	davon		
14	Vorräte	746 392	35 887
15	Forderungen	5 026 577	1 290 807
	darunter		
16	aus Lieferungen und Leistungen	1 222 247	388 163
17	an den Eigner / andere Eigenbetriebe	707 863	254 043
18	Wertpapiere	238 672	11 182
19	Bar- und Buchgeldbestände	1 691 001	620 787
20	Sonstige Aktiva	431 800	141 004
21	Bilanzsumme Aktiva	41 902 513	10 911 109
22	Eigenkapital	14 792 693	2 927 939
	darunter		
23	gezeichnetes Grund- und Stammkapital	3 683 753	1 003 585
24	Ausgleich bei negativen Eigenkapital (nur bei Eigenbetrieben)	67 121	67 121
25	Rücklagen	12 049 463	2 102 853
26	Sonderposten mit Rücklagenanteil	4 091 819	2 206 990
27	Sonderposten aus Zuwendungen (nur bei Krankenhäusern)	1 977 678	1 361 017
28	Empfangene Ertragszuschüsse	1 619 702	979 952
29	Rückstellungen	3 230 327	668 585
	davon		
30	Rückstellungen für Pensionen u. ähnliche Verpflichtungen	92 359	22 762
31	Steuerrückstellungen	128 669	1 898
32	sonstige Rückstellungen	3 009 299	643 926
33	Verbindlichkeiten	15 931 237	2 732 966
34	Sonstige Passiva	259 057	33 660
35	Bilanzsumme Passiva	41 902 513	10 911 109

Davon						Lfd. Nr.
öffentlich-rechtliche Form			privatrechtliche Form			
darunter			zusammen	darunter		
Eigenbetriebe	darunter	Zweckverbände mit kaufm. Rechnungswesen		GmbH	darunter	
	kommunale Eigenbetriebe				kommunale GmbH	
Aktivseite der Bilanz einschl. Anlagenachweis						
4 782 635	2 940 488	3 250 922	24 956 630	21 698 791	20 474 248	01
32 485	29 816	27 667	102 485	88 417	81 844	02
4 672 496	2 833 031	3 067 909	19 798 890	18 583 215	17 571 740	03
2 201 177	1 489 042	485 993	13 683 120	13 310 640	12 494 251	04
1 731 679	842 291	2 380 443	4 362 571	3 816 085	3 802 149	05
166 764	127 312	28 743	302 213	269 201	226 075	06
384 469	281 086	94 446	557 861	507 706	491 627	07
77 653	77 641	155 345	5 055 255	3 027 159	2 820 664	08
40 383	40 383	98 678	2 690 179	1 968 971	1 940 231	09
903	891	33 203	430 198	401 528	377 533	10
10 946	10 946	8 727	1 309 938	72 256	69 871	11
25 421	25 421	14 738	495 761	461 797	412 535	12
852 672	638 437	914 675	5 743 979	4 893 764	4 553 415	13
23 440	20 778	1 829	710 505	684 819	618 076	14
492 866	389 320	700 802	3 735 769	3 034 610	2 830 112	15
207 409	191 156	90 425	834 084	702 332	665 860	16
62 589	46 651	190 644	453 820	451 293	450 530	17
2 966	48	8 216	227 491	199 303	194 958	18
333 400	228 291	203 829	1 070 214	975 032	910 269	19
138 333	101 722	2 294	290 796	161 616	158 781	20
5 773 640	3 680 647	4 167 891	30 991 405	26 754 170	25 186 444	21
Passivseite der Bilanz						
2 064 750	1 072 557	714 308	11 864 754	10 126 462	9 225 826	22
836 637	293 464	166 948	2 680 168	1 979 020	1 938 475	23
8 392	8 392	58 729	-	-	-	24
1 311 642	850 653	597 811	9 946 609	8 640 166	7 881 976	25
1 288 496	600 654	785 714	1 884 829	1 789 563	1 689 771	26
826 313	653 950	-	616 661	511 313	511 313	27
224 193	224 193	755 758	639 750	594 030	593 226	28
287 945	238 285	289 847	2 561 742	1 339 002	1 311 694	29
20 261	14 880	46	69 597	54 298	52 948	30
1 355	1 338	526	126 772	120 202	118 136	31
266 330	222 067	289 276	2 365 373	1 164 502	1 140 610	32
1 050 600	863 425	1 620 548	13 198 271	12 186 835	11 653 684	33
31 343	27 582	1 714	225 398	206 966	200 930	34
5 773 640	3 680 647	4 167 891	30 991 405	26 754 170	25 186 444	35

17. Jahresabschlüsse der öffentlichen Fonds, Einrichtungen und Unternehmen nach kommunalen Aufgabenbereichen 2003 (in 1 000 €)

17.1 Gewinn- und Verlustrechnung

Lfd. Nr.	Einzelposition	Insgesamt	
			Wohnungs- unternehmen (GL 62)
01	Umsatzerlöse	9 549 425	1 201 492
02	Bestand an fertigen und unfertigen Erzeugnissen und zwar	-14 446	-9 677
03	Bestandserhöhung	26 253	7 012
04	Bestandsverminderung	40 698	16 688
05	Andere aktivierte Eigenleistungen	38 371	5 104
06	Zuweisung und Zuschüsse der öffentlichen Hand	158 339	34
07	Sonstige betriebliche Erträge darunter	1 643 072	272 862
08	Auflösung von Sonderposten im Rücklageanteil	318 273	5 555
09	Materialaufwand davon	4 335 826	600 487
10	Aufwendungen für Roh-, Hilfs-, Betriebsstoffe u. bezogene Waren	2 483 632	46 925
11	Aufwendungen für bezogene Leistungen	1 852 194	553 562
12	Personalaufwand davon	3 305 248	146 457
13	Löhne und Gehälter	2 691 651	120 635
14	soziale Abgaben und Aufwendungen für Altersversorgung und für Unterstützung darunter	613 597	25 822
15	Altersversorgung	87 455	1 118
16	Fördermittel nach dem KHG	117 967	-
17	Abschreibungen davon	1 599 508	511 770
18	auf immaterielle Vermögensgegenstände des Anlagevermögens und Sachanlagen	1 578 094	510 252
19	auf Vermögensgegenstände des Umlaufvermögens	21 414	1 517
20	Sonstige betriebliche Aufwendungen darunter	2 058 629	188 289
21	Konzessionabgaben	80 672	249
22	Einstellungen zu Sonderposten mit Rücklagenanteil	188 811	9 459
23	Erträge aus Beteiligungen	51 750	8 059
24	Erträge aus anderen Wertpapieren und Ausleihungen des Finanzanlagevermögens	87 976	6 018
25	Sonstige Zinsen und ähnliche Erträge	96 234	12 741
26	Abschreibungen auf Finanzanlagen und auf Wertpapiere des Umlaufvermögens	112 508	1 563
27	Zinsen und ähnliche Aufwendungen	597 944	305 939
28	Erträge aus Gewinngemeinschaften, Gewinnabführungs- oder Teilgewinnabführungsverträgen	176 886	1 460
29	Aufwendungen aus Verlustübernahme	147 844	1 792
30	Außerordentliche Erträge	186 200	41 039
31	Außerordentliche Aufwendungen	177 358	48 737
32	Steuern vom Einkommen und vom Ertrag	123 742	2 071
33	Sonstige Steuern	32 300	8 434
34	Erträge aus Verlustübernahme	169 329	1 013
35	Abgeführte Gewinne	191 423	803
36	Jahresgewinn (bei Kapitalgesellschaften: Jahresüberschuss)	226 275	15 206
37	Jahresverlust (bei Kapitalgesellschaften: Jahresfehlbetrag)	647 501	291 403

Darunter			Einzelposition	Lfd. Nr.
Wasser- unternehmen (GL 815)	Abwasser- unternehmen (GL 70)	kombinierte Versorgungs- unternehmen (GL 817)		
639 547	211 856	1 862 378	Umsatzerlöse	01
135	22	171	Bestand an fertigen und unfertigen Erzeugnissen	02
			davon	
234	23	421	Bestandserhöhung	03
99	1	250	Bestandsverminderung	04
8 709	2 132	12 411	Andere aktivierte Eigenleistungen	05
15	17	-	Zuweisung und Zuschüsse der öffentlichen Hand	06
91 538	48 616	148 536	Sonstige betriebliche Erträge	07
			darunter	
18 049	11 376	31 215	Auflösung von Sonderposten im Rücklageanteil	08
246 130	58 950	1 058 790	Materialaufwand	09
			davon	
104 563	11 110	874 635	Aufw. für Roh-, Hilfs-, Betriebsstoffe u. bezogene Waren	10
141 568	47 840	184 155	Aufwendungen für bezogene Leistungen	11
125 389	31 289	244 928	Personalaufwand	12
			davon	
101 960	24 689	199 577	Löhne und Gehälter	13
			soziale Abgaben und Aufwendungen für Altersversorgung	14
23 429	6 600	45 351	und für Unterstützung	
			darunter	
2 030	1 343	7 500	Altersversorgung	15
-	-	-	Fördermittel nach dem KHG	16
175 319	70 151	183 687	Abschreibungen	17
			davon	
			auf immaterielle Vermögensgegenstände	18
174 744	70 130	183 618	des Anlagevermögens und Sachanlagen	
575	21	70	auf Vermögensgegenstände des Umlaufvermögens	19
100 017	75 033	290 508	Sonstige betriebliche Aufwendungen	20
			darunter	
8 399	42	61 998	Konzessionabgaben	21
376	148	16 860	Einstellungen zu Sonderposten mit Rücklagenanteil	22
629	51	6 618	Erträge aus Beteiligungen	23
			Erträge aus anderen Wertpapieren und Ausleihungen	24
1 479	-	3 720	des Finanzanlagevermögens	
6 733	6 953	7 230	Sonstige Zinsen und ähnliche Erträge	25
			Abschreibungen auf Finanzanlagen und auf Wertpapiere	26
-	1 050	1 263	des Umlaufvermögens	
67 897	34 801	51 016	Zinsen und ähnliche Aufwendungen	27
			Erträge aus Gewinngemeinschaften, Gewinnabführungs-	28
-	2	15 294	oder Teilgewinnabführungsverträgen	
-	-	3 015	Aufwendungen aus Verlustübernahme	29
2 046	6 508	13 692	Außerordentliche Erträge	30
1 429	8 197	533	Außerordentliche Aufwendungen	31
3 361	413	69 701	Steuern vom Einkommen und vom Ertrag	32
1 427	94	5 886	Sonstige Steuern	33
-	-	-	Erträge aus Verlustübernahme	34
20 259	-	137 128	Abgeführte Gewinne	35
15 732	7 179	25 298	Jahresgewinn (bei Kapitalgesellschaften: Jahresüberschuss)	36
6 128	10 999	1 703	Jahresverlust (bei Kapitalgesellschaften: Jahresfehlbetrag)	37

17. Jahresabschlüsse der öffentlichen Fonds, Einrichtungen und Unternehmen nach kommunalen Aufgabenbereichen 2003 (in 1 000 €)

17.2 Bilanz und Anlagenachweis

Lfd. Nr.	Einzelposition	Insgesamt	Wohnungs- unternehmen (GL 62)
Aktivseite der			
01	Anlagevermögen	33 768 071	11 052 881
	davon		
02	immaterielle Vermögensgegenstände	633 557	2 579
03	Sachanlagen	27 846 231	10 151 475
	darunter		
04	Grundstücke und Gebäude	17 024 705	10 011 589
05	Betriebsanlagen	8 474 694	1 741
06	Betriebs- und Geschäftsausstattung	592 681	11 595
07	geleistete Anzahlungen, Anlagen im Bau und Bauvorbereitungskosten	1 059 048	43 040
08	Finanzanlagen	5 288 283	898 827
	darunter		
09	Anteile an verbundene Unternehmen	2 829 269	728 918
10	Ausleihungen	464 304	113 411
11	Wertpapieren des Anlagevermögens	1 329 612	35 870
12	Beteiligungen	535 919	7 419
13	Umlaufvermögen	7 702 642	1 123 101
	davon		
14	Vorräte	746 392	501 268
15	Forderungen	5 026 577	260 349
	darunter		
16	aus Lieferungen und Leistungen	1 222 247	36 275
17	an den Eigner / andere Eigenbetriebe	707 863	12 383
18	Wertpapiere	238 672	51 954
19	Bar- und Buchgeldbestände	1 691 001	309 530
20	Sonstige Aktiva	431 800	101 839
21	Bilanzsumme Aktiva	41 902 513	12 277 820
Passiv			
22	Eigenkapital	14 792 693	4 712 711
	darunter		
23	gezeichnetes Grund- und Stammkapital	3 683 753	896 016
24	Ausgleich bei negativen Eigenkapital (nur Eigenbetriebe)	67 121	-
25	Rücklagen	12 049 463	4 398 814
26	Sonderposten mit Rücklagenanteil	4 091 819	319 617
27	Sonderposten aus Zuwendungen (nur Krankenhäuser)	1 977 678	-
28	Empfangene Ertragszuschüsse	1 619 702	41 885
29	Rückstellungen	3 230 327	467 017
	davon		
30	Rückstellungen für Pensionen u. ähnl. Verpflichtungen	92 359	4 120
31	Steuerrückstellungen	128 669	54 661
32	sonstige Rückstellungen	3 009 299	408 236
33	Verbindlichkeiten	15 931 237	6 720 888
34	Sonstige Passiva	259 057	15 702
35	Bilanzsumme Passiva	41 902 513	12 277 820

Darunter			Einzelposition	Lfd. Nr.
Wasser- unternehmen (GL 815)	Abwasser- unternehmen (GL 70)	kombinierte Versorgungs- unternehmen (GL 817)		
Bilanz einschl. Anlagenachweis				
3 938 176	2 428 626	2 808 360	Anlagevermögen	01
			davon	
39 935	29 162	36 320	immaterielle Vermögensgegenstände	02
3 761 617	2 295 075	2 333 129	Sachanlagen	03
			darunter	
561 228	246 569	472 993	Grundstücke und Gebäude	04
2 938 192	1 862 373	1 722 705	Betriebsanlagen	05
32 572	7 799	20 669	Betriebs- und Geschäftsausstattung	06
			geleistete Anzahlungen, Anlagen im Bau	07
147 652	173 479	32 397	und Bauvorbereitungskosten	
136 623	104 389	438 911	Finanzanlagen	08
			darunter	
74 750	59 919	244 882	Anteile an verbundene Unternehmen	09
21 901	32 973	108 594	Ausleihungen	10
-	10 739	3 132	Wertpapieren des Anlagevermögens	11
39 973	759	82 304	Beteiligungen	12
2 107 210	338 041	575 781	Umlaufvermögen	13
			davon	
4 707	898	21 876	Vorräte	14
2 000 771	269 264	445 049	Forderungen	15
			darunter	
163 489	63 906	321 576	aus Lieferungen und Leistungen	16
499 011	46 777	1 300	an den Eigner / andere Eigenbetriebe	17
6 908	973	14 720	Wertpapiere	18
94 823	66 906	94 136	Bar- und Buchgeldbestände	19
12 320	681	10 571	Sonstige Aktiva	20
6 057 705	2 767 347	3 394 713	Bilanzsumme Aktiva	21
seite der Bilanz				
2 054 364	484 697	1 212 598	Eigenkapital	22
			darunter	
570 571	87 805	290 165	gezeichnetes Grund- und Stammkapital	23
14 484	16 329	-	Ausgleich bei negativen Eigenkapital (nur Eigenbetriebe)	24
1 486 960	405 975	917 389	Rücklagen	25
924 510	705 338	224 543	Sonderposten mit Rücklagenanteil	26
-	-	-	Sonderposten aus Zuwendungen (nur Krankenhäuser)	27
553 552	543 748	325 202	Empfangene Ertragszuschüsse	28
201 416	121 244	345 179	Rückstellungen	29
			davon	
2 218	46	26 922	Rückstellungen für Pensionen u. ähnl. Verpflichtungen	30
14 020	1 862	21 833	Steuerrückstellungen	31
185 177	119 336	296 425	sonstige Rückstellungen	32
2 260 903	911 143	1 267 393	Verbindlichkeiten	33
62 960	1 179	19 798	Sonstige Passiva	34
6 057 705	2 767 347	3 394 713	Bilanzsumme Passiva	35

**18. Jahresabschlüsse der öffentlichen Fonds, Einrichtungen
und Unternehmen nach Rechtsformen 2004 (in 1 000 €)**
18.1 Gewinn- und Verlustrechnung

Lfd. Nr.	Einzelposition	Insgesamt	
			zusammen
01	Umsatzerlöse	9 346 925	2 321 614
02	Bestand an fertigen und unfertigen Erzeugnissen und zwar	-3 341	6 228
03	Bestandserhöhung	30 227	6 539
04	Bestandsverminderung	33 568	311
05	Andere aktivierte Eigenleistungen	34 315	5 308
06	Zuweisung und Zuschüsse der öffentlichen Hand	272 741	211 777
07	Sonstige betriebliche Erträge darunter	1 503 354	489 954
08	Auflösung von Sonderposten im Rücklageanteil	190 044	125 512
09	Materialaufwand davon	4 128 863	943 989
10	Aufwendungen für Roh-, Hilfs-, Betriebsstoffe u. bezogene Waren	2 274 069	508 511
11	Aufwendungen für bezogene Leistungen	1 854 793	435 478
12	Personalaufwand davon	3 209 729	1 302 922
13	Löhne und Gehälter	2 624 433	1 067 864
14	soziale Abgaben und Aufwendungen für Altersversorgung und für Unterstützung darunter	585 296	235 058
15	Altersversorgung	72 553	35 796
16	Fördermittel nach dem KHG	145 782	77 585
17	Abschreibungen davon	1 487 020	353 983
18	auf immaterielle Vermögensgegenstände des Anlagevermögens und Sachanlagen	1 467 911	345 664
19	auf Vermögensgegenstände des Umlaufvermögens	19 110	8 319
20	Sonstige betriebliche Aufwendungen darunter	1 923 179	444 772
21	Konzessionabgaben	84 918	4 366
22	Einstellungen zu Sonderposten mit Rücklagenanteil	56 651	47 143
23	Erträge aus Beteiligungen	68 318	713
24	Erträge aus anderen Wertpapieren und Ausleihungen des Finanzanlagevermögens	101 323	495
25	Sonstige Zinsen und ähnliche Erträge	94 513	19 807
26	Abschreibungen auf Finanzanlagen und auf Wertpapiere des Umlaufvermögens	126 282	4 100
27	Zinsen und ähnliche Aufwendungen	621 408	78 274
28	Erträge aus Gewinngemeinschaften, Gewinnabführungs- oder Teilgewinnabführungsverträgen	180 467	36
29	Aufwendungen aus Verlustübernahme	142 082	0
30	Außerordentliche Erträge	230 657	175 759
31	Außerordentliche Aufwendungen	134 106	81 141
32	Steuern vom Einkommen und vom Ertrag	137 254	1 358
33	Sonstige Steuern	32 106	1 769
34	Erträge aus Verlustübernahme	154 876	655
35	Abgeführte Gewinne	182 592	1 992
36	Jahresgewinn (bei Kapitalgesellschaften: Jahresüberschuss)	421 408	180 940
37	Jahresverlust (bei Kapitalgesellschaften: Jahresfehlbetrag)	416 097	85 308

Davon						Lfd. Nr.
öffentlich-rechtliche Form			privatrechtliche Form			
darunter			zusammen	darunter		
Eigenbetriebe	darunter	Zweckverbände mit kaufm. Rechnungswesen		GmbH	darunter	
	kommunale Eigenbetriebe				kommunale GmbH	
1 412 342	981 924	481 541	7 025 311	6 125 888	5 893 147	01
3 292	3 154	54	-9 569	-9 592	-6 869	02
3 578	3 406	79	23 688	23 201	20 973	03
286	252	25	33 257	32 794	27 842	04
2 300	2 300	3 008	29 007	23 837	23 699	05
197 160	97 397	3 019	60 965	60 812	59 468	06
252 376	153 558	103 164	1 013 399	910 319	881 977	07
14 185	8 445	21 833	64 532	64 528	64 025	08
555 962	343 075	222 118	3 184 874	2 894 805	2 822 568	09
332 191	147 321	57 784	1 765 559	1 610 391	1 598 405	10
223 771	195 754	164 335	1 419 315	1 284 414	1 224 163	11
974 850	659 955	64 926	1 906 807	1 682 335	1 596 022	12
798 315	535 197	52 831	1 556 569	1 373 428	1 303 398	13
176 535	124 758	12 095	350 238	308 906	292 624	14
23 208	17 713	1 677	36 757	35 121	34 022	15
62 385	48 049	-	68 196	61 833	61 833	16
163 754	110 549	126 507	1 133 038	1 029 579	971 128	17
155 524	102 402	126 418	1 122 247	1 019 344	961 026	18
8 230	8 148	88	10 791	10 236	10 102	19
256 597	179 404	89 404	1 478 407	1 010 015	925 836	20
315	315	4 052	80 552	70 074	70 074	21
13 601	3 922	540	9 508	9 508	9 508	22
455	455	258	67 605	61 394	60 104	23
239	239	255	100 828	28 142	23 188	24
7 467	6 002	11 067	74 706	45 806	41 152	25
670	670	3 430	122 182	95 658	90 434	26
25 761	25 665	52 404	543 134	511 182	490 739	27
-	-	36	180 431	180 325	180 311	28
0	0	-	142 082	91 237	89 326	29
160 723	146 270	10 353	54 897	54 816	42 487	30
60 878	44 542	17 634	52 965	52 603	43 517	31
771	678	571	135 896	123 356	122 645	32
1 198	868	412	30 336	28 679	23 626	33
655	574	-	154 221	80 920	22 874	34
1 992	1 992	-	180 600	160 947	160 947	35
125 681	122 612	50 180	240 468	213 114	209 864	36
68 719	50 090	14 830	330 790	269 011	263 282	37

**18. Jahresabschlüsse der öffentlichen Fonds, Einrichtungen
und Unternehmen nach Rechtsformen 2004 (in 1 000 €)**
18.2 Bilanz und Anlagenachweis

Lfd. Nr.	Einzelposition	Insgesamt	
			zusammen
01	Anlagevermögen	34 623 208	8 390 045
	davon		
02	immaterielle Vermögensgegenstände	678 457	564 830
03	Sachanlagen	28 015 998	7 527 549
	darunter		
04	Grundstücke und Gebäude	16 940 332	3 056 061
05	Betriebsanlagen	8 767 346	4 106 491
06	Betriebs- und Geschäftsausstattung	584 501	258 105
07	geleistete Anzahlungen, Anlagen im Bau und Bauvorbereitungskosten	1 004 133	389 148
08	Finanzanlagen	5 928 754	297 667
	darunter		
09	Anteile an verbundene Unternehmen	2 828 026	130 384
10	Ausleihungen	684 101	119 438
11	Wertpapieren des Anlagevermögens	1 540 690	10 954
12	Beteiligungen	816 777	33 218
13	Umlaufvermögen	7 595 134	1 881 488
	davon		
14	Vorräte	781 053	53 822
15	Forderungen	4 674 989	1 179 099
	darunter		
16	aus Lieferungen und Leistungen	1 154 355	342 375
17	an den Eigner / andere Eigenbetriebe	670 050	235 822
18	Wertpapiere	241 491	13 592
19	Bar- und Buchgeldbestände	1 897 602	634 975
20	Sonstige Aktiva	399 657	138 785
21	Bilanzsumme Aktiva	42 618 000	10 410 319
22	Eigenkapital	14 899 261	2 814 322
	darunter		
23	gezeichnetes Grund- und Stammkapital	3 943 376	1 236 698
24	Ausgleich bei negativen Eigenkapital (nur bei Eigenbetrieben)	50 385	50 385
25	Rücklagen	11 888 776	1 717 113
26	Sonderposten mit Rücklagenanteil	4 141 646	1 972 436
27	Sonderposten aus Zuwendungen (nur bei Krankenhäusern)	2 253 734	1 370 051
28	Empfangene Ertragszuschüsse	1 669 709	955 049
29	Rückstellungen	3 398 696	621 997
	davon		
30	Rückstellungen für Pensionen u. ähnliche Verpflichtungen	98 012	22 494
31	Steuerrückstellungen	93 530	2 436
32	sonstige Rückstellungen	3 207 154	597 067
33	Verbindlichkeiten	15 744 311	2 643 322
34	Sonstige Passiva	510 644	33 142
35	Bilanzsumme Passiva	42 618 000	10 410 319

Davon						Lfd. Nr.	
öffentlich-rechtliche Form			privatrechtliche Form				
darunter			zusammen	darunter			
Eigenbetriebe	darunter			GmbH	darunter		
	kommunale Eigenbetriebe	Zweckverbände mit kaufm. Rechnungswesen			kommunale GmbH		
Aktivseite der Bilanz einschl. Anlagenachweis							
4 224 720	2 310 191	3 354 161	26 233 163	22 868 726	21 753 322	01	
47 967	44 172	27 725	113 627	101 877	94 148	02	
4 026 347	2 115 613	3 179 206	20 488 449	19 256 396	18 251 316	03	
1 895 605	1 117 038	472 871	13 884 271	13 529 604	12 727 231	04	
1 600 022	705 457	2 506 469	4 660 855	4 089 558	4 089 558	05	
141 790	97 746	29 024	326 396	294 384	243 491	06	
263 883	169 122	95 561	614 985	574 282	555 269	07	
150 406	150 406	147 231	5 631 087	3 510 453	3 407 858	08	
30 859	30 859	99 495	2 697 643	2 125 910	2 094 997	09	
83 897	83 897	35 541	564 663	538 874	514 708	10	
10 954	10 954	-	1 529 736	77 241	75 907	11	
24 696	24 696	8 523	783 559	719 796	675 506	12	
766 457	548 230	912 408	5 713 646	4 857 010	4 562 801	13	
22 446	19 218	17 437	727 231	699 113	635 319	14	
433 687	313 905	648 675	3 495 890	2 795 069	2 727 795	15	
158 661	141 278	93 008	811 980	685 027	669 363	16	
67 878	24 230	167 943	434 228	431 363	431 272	17	
3 298	318	10 294	227 899	196 911	193 821	18	
307 026	214 790	236 002	1 262 627	1 165 917	1 005 866	19	
135 741	93 966	2 774	260 872	171 781	168 816	20	
5 126 918	2 952 387	4 269 343	32 207 681	27 897 517	26 484 938	21	
Passivseite der Bilanz							
1 880 356	870 646	716 580	12 084 939	10 413 936	9 668 780	22	
1 084 867	235 887	151 831	2 706 678	2 014 461	1 963 215	23	
6 090	5 337	44 295	-	-	-	24	
865 198	688 997	596 700	10 171 663	8 933 698	8 225 046	25	
1 021 019	347 299	951 417	2 169 209	2 079 261	1 949 522	26	
733 695	486 460	-	883 682	783 251	783 251	27	
222 775	222 775	732 274	714 660	668 631	667 747	28	
243 476	180 331	289 866	2 776 699	1 349 453	1 320 153	29	
21 681	6 397	113	75 518	59 769	58 243	30	
1 710	1 509	576	91 094	89 128	87 114	31	
220 085	172 425	289 177	2 610 087	1 200 557	1 174 797	32	
994 208	817 077	1 577 766	13 100 990	12 143 693	11 641 259	33	
31 390	27 799	1 440	477 502	459 291	454 226	34	
5 126 918	2 952 387	4 269 343	32 207 681	27 897 517	26 484 938	35	

19. Jahresabschlüsse der öffentlichen Fonds, Einrichtungen und Unternehmen nach kommunalen Aufgabenbereichen 2004 (in 1 000 €)

19.1 Gewinn- und Verlustrechnung

Lfd. Nr.	Einzelposition	Insgesamt	Wohnungs- unternehmen (GL 62)
01	Umsatzerlöse	9 346 925	1 226 420
02	Bestand an fertigen und unfertigen Erzeugnissen und zwar	-3 341	-9 174
03	Bestandserhöhung	30 227	11 097
04	Bestandsverminderung	33 568	20 271
05	Andere aktivierte Eigenleistungen	34 315	2 534
06	Zuweisung und Zuschüsse der öffentlichen Hand	272 741	1 878
07	Sonstige betriebliche Erträge darunter	1 503 354	271 798
08	Auflösung von Sonderposten im Rücklageanteil	190 044	8 302
09	Materialaufwand davon	4 128 863	574 022
10	Aufwendungen für Roh-, Hilfs-, Betriebsstoffe u. bezogene Waren	2 274 069	57 432
11	Aufwendungen für bezogene Leistungen	1 854 793	516 590
12	Personalaufwand davon	3 209 729	138 968
13	Löhne und Gehälter	2 624 433	115 101
14	soziale Abgaben und Aufwendungen für Altersversorgung und für Unterstützung darunter	585 296	23 868
15	Altersversorgung	72 553	1 517
16	Fördermittel nach dem KHG	145 782	-
17	Abschreibungen davon	1 487 020	408 114
18	auf immaterielle Vermögensgegenstände des Anlagevermögens und Sachanlagen	1 467 911	407 471
19	auf Vermögensgegenstände des Umlaufvermögens	19 110	643
20	Sonstige betriebliche Aufwendungen darunter	1 923 179	203 575
21	Konzessionabgaben	84 918	61
22	Einstellungen zu Sonderposten mit Rücklagenanteil	56 651	9 072
23	Erträge aus Beteiligungen	68 318	8 644
24	Erträge aus anderen Wertpapieren und Ausleihungen des Finanzanlagevermögens	101 323	10 032
25	Sonstige Zinsen und ähnliche Erträge	94 513	10 874
26	Abschreibungen auf Finanzanlagen und auf Wertpapiere des Umlaufvermögens	126 282	1 457
27	Zinsen und ähnliche Aufwendungen	621 408	300 685
28	Erträge aus Gewinngemeinschaften, Gewinnabführungs- oder Teilgewinnabführungsverträgen	180 467	1 675
29	Aufwendungen aus Verlustübernahme	142 082	2 286
30	Außerordentliche Erträge	230 657	18 072
31	Außerordentliche Aufwendungen	134 106	22 334
32	Steuern vom Einkommen und vom Ertrag	137 254	3 868
33	Sonstige Steuern	32 106	8 218
34	Erträge aus Verlustübernahme	154 876	844
35	Abgeführte Gewinne	182 592	1 460
36	Jahresgewinn (bei Kapitalgesellschaften: Jahresüberschuss)	421 408	15 970
37	Jahresverlust (bei Kapitalgesellschaften: Jahresfehlbetrag)	416 097	137 361

Darunter			Einzelposition	Lfd. Nr.
Wasser- unternehmen (GL 815)	Abwasser- unternehmen (GL 70)	kombinierte Versorgungs- unternehmen (GL 817)		
627 463	259 243	1 978 460	Umsatzerlöse	01
367	42	1 374	Bestand an fertigen und unfertigen Erzeugnissen	02
			davon	
536	43	1 588	Bestandserhöhung	03
169	0	213	Bestandsverminderung	04
8 864	1 403	13 190	Andere aktivierte Eigenleistungen	05
417	-	-	Zuweisung und Zuschüsse der öffentlichen Hand	06
91 804	62 517	133 216	Sonstige betriebliche Erträge	07
			darunter	
21 300	13 610	11 287	Auflösung von Sonderposten im Rücklageanteil	08
248 209	108 701	1 159 925	Materialaufwand	09
			davon	
99 203	12 908	981 385	Aufw. für Roh-, Hilfs-, Betriebsstoffe u. bezogene Waren	10
149 006	95 793	178 540	Aufwendungen für bezogene Leistungen	11
121 825	32 796	242 897	Personalaufwand	12
			davon	
99 104	26 195	199 049	Löhne und Gehälter	13
			soziale Abgaben und Aufwendungen für Altersversorgung	14
22 721	6 601	43 848	und für Unterstützung	
			darunter	
2 734	1 168	5 981	Altersversorgung	15
-	-	-	Fördermittel nach dem KHG	16
172 654	78 327	204 642	Abschreibungen	17
			davon	
			auf immaterielle Vermögensgegenstände	18
171 097	78 219	204 621	des Anlagevermögens und Sachanlagen	
1 557	107	21	auf Vermögensgegenstände des Umlaufvermögens	19
97 234	49 825	266 176	Sonstige betriebliche Aufwendungen	20
			darunter	
10 213	190	65 045	Konzessionabgaben	21
-	305	-	Einstellungen zu Sonderposten mit Rücklagenanteil	22
367	4	6 860	Erträge aus Beteiligungen	23
			Erträge aus anderen Wertpapieren und Ausleihungen	24
1 515	-	3 994	des Finanzanlagevermögens	
7 159	4 338	5 430	Sonstige Zinsen und ähnliche Erträge	25
			Abschreibungen auf Finanzanlagen und auf Wertpapiere	26
1 430	2 337	8 170	des Umlaufvermögens	
58 860	36 333	45 610	Zinsen und ähnliche Aufwendungen	27
			Erträge aus Gewinngemeinschaften, Gewinnabführungs-	28
680	-	14 832	oder Teilgewinnabführungsverträgen	
-	-	2 725	Aufwendungen aus Verlustübernahme	29
5 118	104 947	5 128	Außerordentliche Erträge	30
9 321	1 368	303	Außerordentliche Aufwendungen	31
9 194	2 369	52 215	Steuern vom Einkommen und vom Ertrag	32
1 061	104	6 111	Sonstige Steuern	33
-	-	85	Erträge aus Verlustübernahme	34
14 883	-	134 615	Abgeführte Gewinne	35
16 570	123 427	45 163	Jahresgewinn (bei Kapitalgesellschaften: Jahresüberschuss)	36
7 485	3 092	5 981	Jahresverlust (bei Kapitalgesellschaften: Jahresfehlbetrag)	37

19. Jahresabschlüsse der öffentlichen Fonds, Einrichtungen und Unternehmen nach kommunalen Aufgabenbereichen 2004 (in 1 000 €)

19.2 Bilanz und Anlagenachweis

Lfd. Nr.	Einzelposition	Insgesamt	Wohnungs- unternehmen (GL 62)
Aktivseite der			
01	Anlagevermögen	34 623 208	10 916 930
	davon		
02	immaterielle Vermögensgegenstände	678 457	10 257
03	Sachanlagen	28 015 998	9 921 367
	darunter		
04	Grundstücke und Gebäude	16 940 332	9 744 976
05	Betriebsanlagen	8 767 346	1 434
06	Betriebs- und Geschäftsausstattung	584 501	14 510
07	geleistete Anzahlungen, Anlagen im Bau und Bauvorbereitungskosten	1 004 133	14 874
08	Finanzanlagen	5 928 754	985 306
	darunter		
09	Anteile an verbundene Unternehmen	2 828 026	729 530
10	Ausleihungen	684 101	200 090
11	Wertpapieren des Anlagevermögens	1 540 690	35 560
12	Beteiligungen	816 777	6 081
13	Umlaufvermögen	7 595 134	1 034 445
	davon		
14	Vorräte	781 053	513 061
15	Forderungen	4 674 989	182 638
	darunter		
16	aus Lieferungen und Leistungen	1 154 355	35 511
17	an den Eigner / andere Eigenbetriebe	670 050	7 565
18	Wertpapiere	241 491	46 167
19	Bar- und Buchgeldbestände	1 897 602	292 578
20	Sonstige Aktiva	399 657	60 766
21	Bilanzsumme Aktiva	42 618 000	12 012 141
Passiv			
22	Eigenkapital	14 899 261	4 579 565
	darunter		
23	gezeichnetes Grund- und Stammkapital	3 943 376	886 018
24	Ausgleich bei negativen Eigenkapital (nur Eigenbetriebe)	50 385	-
25	Rücklagen	11 888 776	4 257 362
26	Sonderposten mit Rücklagenanteil	4 141 646	322 103
27	Sonderposten aus Zuwendungen (nur Krankenhäuser)	2 253 734	-
28	Empfangene Ertragszuschüsse	1 669 709	42 059
29	Rückstellungen	3 398 696	395 381
	davon		
30	Rückstellungen für Pensionen u. ähnl. Verpflichtungen	98 012	4 506
31	Steuerrückstellungen	93 530	4 147
32	sonstige Rückstellungen	3 207 154	386 729
33	Verbindlichkeiten	15 744 311	6 662 219
34	Sonstige Passiva	510 644	10 814
35	Bilanzsumme Passiva	42 618 000	12 012 141

Darunter			Einzelposition	Lfd. Nr.
Wasser- unternehmen (GL 815)	Abwasser- unternehmen (GL 70)	kombinierte Versorgungs- unternehmen (GL 817)		
Bilanz einschl. Anlagenachweis				
3 984 466	2 818 237	2 869 410	Anlagevermögen	01
			davon	
37 391	46 977	35 597	immaterielle Vermögensgegenstände	02
3 808 232	2 590 105	2 265 859	Sachanlagen	03
			darunter	
553 532	273 060	442 229	Grundstücke und Gebäude	04
2 985 892	2 102 949	1 679 106	Betriebsanlagen	05
31 339	9 503	18 644	Betriebs- und Geschäftsausstattung	06
			geleistete Anzahlungen, Anlagen im Bau	07
160 165	215 899	40 237	und Bauvorbereitungskosten	
138 843	181 155	567 953	Finanzanlagen	08
			darunter	
77 010	50 829	298 475	Anteile an verbundene Unternehmen	09
21 329	118 577	111 659	Ausleihungen	10
35	10 739	4 767	Wertpapieren des Anlagevermögens	11
36 798	1 010	153 052	Beteiligungen	12
2 093 336	315 061	609 051	Umlaufvermögen	13
			davon	
5 351	796	24 032	Vorräte	14
1 974 183	214 124	478 190	Forderungen	15
			darunter	
149 742	59 056	340 033	aus Lieferungen und Leistungen	16
479 990	46 705	2 210	an den Eigner / andere Eigenbetriebe	17
5 260	2 143	16 464	Wertpapiere	18
108 542	97 998	90 364	Bar- und Buchgeldbestände	19
11 435	1 641	9 621	Sonstige Aktiva	20
6 089 237	3 134 939	3 488 081	Bilanzsumme Aktiva	21
seite der Bilanz				
2 066 564	446 034	1 236 313	Eigenkapital	22
			darunter	
558 714	83 238	290 085	gezeichnetes Grund- und Stammkapital	23
6 922	23 123	-	Ausgleich bei negativen Eigenkapital (nur Eigenbetriebe)	24
1 506 860	351 657	943 784	Rücklagen	25
929 266	904 203	256 116	Sonderposten mit Rücklagenanteil	26
-	-	-	Sonderposten aus Zuwendungen (nur Krankenhäuser)	27
626 601	530 056	312 620	Empfangene Ertragszuschüsse	28
211 412	106 471	350 785	Rückstellungen	29
			davon	
2 218	503	27 171	Rückstellungen für Pensionen u. ähnl. Verpflichtungen	30
10 846	3 823	28 163	Steuerrückstellungen	31
198 348	102 145	295 450	sonstige Rückstellungen	32
2 153 032	970 804	1 311 438	Verbindlichkeiten	33
102 362	177 371	20 810	Sonstige Passiva	34
6 089 237	3 134 939	3 488 081	Bilanzsumme Passiva	35