



Statistischer Bericht



Gewerbesteuer im Freistaat Sachsen

2007

L IV 13 – 3j/07

Zeichenerklärung

- Nichts vorhanden (genau Null)
- 0 weniger als die Hälfte von 1 in der letzten besetzten Stelle, jedoch mehr als nichts
- ... Angabe fällt später an
- / Zahlenwert nicht sicher genug
- . Zahlenwert unbekannt oder geheim zu halten
- x Tabellenfach gesperrt, weil Aussage nicht sinnvoll
- () Aussagewert ist eingeschränkt
- p vorläufige Zahl
- r berichtigte Zahl
- s geschätzte Zahl

Inhalt

	Seite
Vorbemerkungen	3
Erläuterungen	3
Ergebnisdarstellung	6

Tabellen

1. Gewerbesteuerpflichtige 1995 bis 2007 nach Größenklassen des Gewerbeertrages, Wirtschaftsabschnitten, Rechtsformen und Direktionsbezirken	8
2. Steuermessbeträge 1995 bis 2007 nach Größenklassen des Gewerbeertrages, Wirtschaftsabschnitten, Rechtsformen und Direktionsbezirken	10
3. Gewerbesteuerpflichtige, deren Gewerbeertrag und Steuermessbetrag 2007 nach Größenklassen des Gewerbeertrages und Wirtschaftsabschnitten	12
4. Gewerbesteuerpflichtige, deren Gewerbeertrag und Steuermessbetrag 2007 nach Größenklassen des Gewerbeertrages und Rechtsformen	20
5. Gewerbesteuerpflichtige und Steuermessbetrag 2004 und 2007 nach Wirtschaftsabschnitten und Rechtsformen	22
6. Gewerbesteuerpflichtige, Gewerbeertrag und Steuermessbetrag 2007 nach Wirtschaftszweigen	24
7. Gewerbesteuerpflichtige, Besteuerungsgrundlagen und Steuermessbetrag 2007	50
8. Gewerbesteuerpflichtige und Steuermessbetrag 2004 und 2007 nach Kreisfreien Städten und Landkreisen	51
9. Gewerbesteuerpflichtige und Steuermessbetrag von Festsetzungen ohne Zerlegungsanteile und Zerlegungsanteile 2007 nach regionaler Gliederung	52

Abbildungen

Abb. 1 Gewerbesteuerpflichtige und deren Steuermessbetrag 2001, 2004 und 2007 nach Größenklassen des Gewerbeertrages	64
Abb. 2 Gewerbesteuerpflichtige und deren Steuermessbetrag 2001, 2004 und 2007 nach Wirtschaftsabschnitten	65
Abb. 3 Gewerbesteuerpflichtige und deren Steuermessbetrag 2007 nach Rechtsformen	66
Abb. 4 Gewerbesteuerpflichtige und deren Steuermessbetrag 2001, 2004 und 2007 nach Direktionsbezirken	66
Abb. 5 Steuermessbetrag je Betriebsstätte in den Kreisfreien Städten und Landkreisen des Freistaates Sachsen 2007	67
Abb. 6 Steuermessbetrag je Einwohner in den Kreisfreien Städten und Landkreisen des Freistaates Sachsen 2007	67

Vorbemerkungen

Der vorliegende Statistische Bericht enthält die Ergebnisse der Gewerbesteuerstatistik 2007. Er gibt einen Überblick über die Zahl der gewerbesteuerpflichtigen Unternehmen im Freistaat Sachsen, deren Gewerbeertrag und Steuermessbetrag, auch unter Berücksichtigung der Zerlegung auf mehrere Betriebsstätten. Die Gewerbesteuerstatistik erhebt somit nicht die Gewerbesteuer an sich, sondern die Besteuerungsgrundlagen. Die Ergebnisse werden sowohl in wirtschaftlicher und regionaler Gliederung als auch nach Rechtsformen und Größenklassen des Gewerbeertrags ausgewiesen. Für die wirtschaftliche Gliederung ist die Wirtschaftszweigklassifikation Ausgabe 2003 (WZ 2003) maßgebend. Der regionalen Gliederung liegt der Gebietsstand 31. Dezember 2010 zugrunde.

Die Gewerbesteuerstatistik dient zur Analyse von Struktur und Wirkung der Gewerbesteuer und ihrer wirtschaftlichen Bedeutung. Darüber hinaus wird sie zur Quantifizierung des zukünftigen Aufkommens und bei geplanten Steuerrechtsänderungen sowie als eine Grundlage bei umfangreichen Steuersimulationsmodellen verwendet.

Für die Durchführung der Gewerbesteuerstatistik 2007 gelten folgende Rechtsgrundlagen in Verbindung mit dem Gesetz über die Statistik für Bundeszwecke (Bundesstatistikgesetz - BStatG) vom 22. Januar 1987 (BGBl. I S. 462, 565). Dabei sind die jeweils gültigen letzten Änderungen zu beachten:

- Gesetz über Steuerstatistiken vom 11. Oktober 1995, veröffentlicht als Artikel 35 im Jahressteuergesetz 1996 (BGBl. I S. 1250, 1409)
- Gewerbesteuergesetz (GewStG) vom 15. Oktober 2002 (BGBl. I S. 4167), in seiner jeweils geltenden Fassung
- Gewerbesteuer-Durchführungsverordnung (GewStDV 1991) in der Fassung der Bekanntmachung vom 27. August 2002 (BGBl. I S. 4180)
- Gewerbesteuer-Richtlinien 1998 (GewStR) in der Fassung der Bekanntmachung vom 21. Dezember 1998 (BStBl. I Sondernummer 2/1998 S. 91).

Die Gewerbesteuerstatistik wird bundeseinheitlich in dreijährigem Turnus durchgeführt. Sie ist wie alle anderen Steuerstatistiken eine Sekundärstatistik. Die Angaben für den Freistaat stammen aus den Gewerbesteuermessbescheiden der sächsischen Finanzverwaltung. Die statistikrelevanten Daten werden dem Statistischen Landesamt in anonymisierter Form elektronisch oder in Form Statistischer Blätter (Datenblatt GewSt 3 A für Festsetzungen und GewSt 3 D für Zerlegungen) zur Verfügung gestellt.

In die Gewerbesteuerstatistik werden alle Unternehmen einbezogen, die ihren Hauptsitz in Sachsen haben. Nach Austausch zwischen den Bundesländern werden auch

Daten von sächsischen Betriebsstätten ausgewiesen, deren Unternehmenshauptsitz außerhalb Sachsens liegt. Eine Betriebsstätte ist jede feste Geschäftseinrichtung oder Anlage, die der Tätigkeit eines Unternehmens dient, z. B. Zweigniederlassungen, Fabrikations- oder Werkstätten und Warenlager. Alle Unternehmensteile eines Unternehmens, die innerhalb einer Gemeinde liegen, werden in der Gewerbesteuerstatistik als eine Betriebsstätte bezeichnet und gezählt.

Erläuterungen

Steuerberechtigte

Die Gemeinden erheben eine Gewerbesteuer als Gemeindesteuer (§ 1 GewStG). Die Gewerbesteuer ist an die Gemeinde abzuführen, in der eine Betriebsstätte zur Ausübung eines stehenden Gewerbes unterhalten wird. Unterhält ein Gewerbebetrieb in mehreren Gemeinden Betriebsstätten oder erstreckt sich eine Betriebsstätte über mehrere Gemeinden, wird die Gewerbesteuer in jeder betroffenen Gemeinde nach dem jeweiligen Anteil des Steuermessbetrages erhoben (§ 4 GewStG). Beim Reisegewerbe ist die Gemeinde hebeberechtigt, in der sich der Mittelpunkt der gewerblichen Tätigkeit befindet (§ 35a Abs. 3 GewStG).

Steuergegenstand

Der Gewerbesteuer unterliegen alle stehenden Gewerbebetriebe (§ 2 Abs. 1 GewStG) soweit sie im Inland betrieben werden. Darunter sind gewerbliche Unternehmen im Sinne des Einkommensteuergesetzes (§ 15 Abs. 2 EStG) und Reisegewerbebetriebe (§ 35a GewStG) zu verstehen. Ein Gewerbebetrieb ist eine auf Gewinnerzielung ausgelegte, selbständige und nachhaltige Betätigung mit der Beteiligung am allgemeinen wirtschaftlichen Verkehr, wenn die Betätigung weder als Ausübung von Land- und Forstwirtschaft noch als Ausübung eines freien Berufs noch als eine andere selbständige Arbeit anzusehen ist. Als Gewerbebetrieb gilt stets und in vollem Umfang die Tätigkeit der Kapitalgesellschaften, der Genossenschaften einschließlich Europäischer Genossenschaften, der Versicherungs- und Pensionsfondsvereine auf Gegenseitigkeit sowie der sonstigen juristischen Personen des privaten Rechts und der nichtrechtsfähigen Vereine soweit sie einen wirtschaftlichen Geschäftsbetrieb unterhalten (§ 2 Abs. 2 und 3 GewStG).

Erhebungseinheit der Gewerbesteuerstatistik ist der gewerbesteuerpflichtige Betrieb, dessen Veranlagung für das Berichtsjahr zur Festsetzung eines Gewerbesteuermessbetrags geführt hat, auch wenn dieser mit "Null" ausgewiesen wurde. Damit eine Festsetzung vorgenommen werden kann, müssen steuerpflichtige Gewerbebetriebe eine Erklärung abgeben (§14a GewStG). Verpflichtet hierzu ist der Steuerschuldner. Für Hausgewerbetreibende und gleichgestellte Personen sowie für einzelne Gewerbegruppen gelten andere Regelungen entsprechend § 11

Abs. 3 GewStG. Der Besteuerungszeitraum ist grundsätzlich das Kalenderjahr (§ 14 GewStG).

Gewerbsteuerpflichtige

Steuerschuldner ist der Unternehmer für dessen Rechnung das Gewerbe betrieben wird (§ 5 GewStG). Ist die Tätigkeit einer Personengesellschaft Gewerbebetrieb, so ist die Gesellschaft Steuerschuldner. Gewinne aus Land- und Forstwirtschaft (Abschnitt 135 EStR) oder aus selbständiger Arbeit im Sinne des § 18 EStG (u. a. freiberufliche Tätigkeiten) unterliegen nicht der Gewerbesteuer.

Steuerbefreiungen

Das Steuerrecht sieht zahlreiche Befreiungen von der Gewerbesteuer vor (§ 3 GewStG). Dies betrifft unter anderem: das Bundeseisenbahnvermögen, die Monopolverwaltungen des Bundes, die staatlichen Lotterieunternehmen, die Sächsische Aufbaubank, Erwerbs- und Wirtschaftsgenossenschaften sowie Vereine, öffentlich-rechtliche Versicherungs- und Vorsorgeeinrichtungen, Schulen, Krankenhäuser, Alten- und Pflegeheime.

Festsetzung und Bemessung der Gewerbesteuer

Die Gewerbesteuer wird in einem zweistufigen Verfahren festgesetzt. Zunächst ermitteln die Finanzämter anhand des Gewerbeertrages den Gewerbesteuermessbetrag und setzen diesen im Gewerbesteuermessbescheid fest. Auf dieser Grundlage ergeht durch die Gemeinde in Anwendung ihres Hebesatzes der Gewerbesteuerbescheid.

Besteuerungsgrundlage für die Gewerbesteuer ist der **Gewerbeertrag** (§ 6 GewStG). Der Gewerbeertrag ist der nach den Vorschriften des Einkommensteuergesetzes oder des Körperschaftsteuergesetzes zu ermittelnde Gewinn aus dem Gewerbebetrieb (§ 7 GewStG), vermehrt und vermindert um bestimmte festgelegte Beträge (§ 8 GewStG Hinzurechnungen und § 9 GewStG Kürzungen). Der maßgebende Gewerbeertrag wird um die noch nicht ausgeglichenen Gewerbeverluste der vorangegangenen Erhebungszeiträume gekürzt (§ 10a GewStG). Dieser **Verlustvortrag** kann bis zu einem Betrag von 1 Mill. € unbeschränkt geltend gemacht werden. Der darüber liegende Betrag wird nur bis zu 60 Prozent des verbleibenden (positiven) Gewerbeertrags verrechnet. Anschließend wird der so ermittelte vorläufige Gewerbeertrag auf volle 100 € abgerundet. Danach wird ggf. ein **Freibetrag** abgezogen, allerdings höchstens in Höhe des abgerundeten Gewerbeertrags (§ 11 Abs. 1 GewStG). Für natürliche Personen und Personengesellschaften betrug im Veranlagungsjahr 2007 der Freibetrag 24 500 €. Für sonstige juristische Personen des privaten Rechts (z. B. Vereine) lag der Freibetrag bei 3 900 €. Kapitalgesellschaften wird kein Freibetrag gewährt.

Nach Anwendung der **Steuermesszahl** auf den bereinigten Gewerbeertrag ergibt sich der **Steuermessbetrag**. Für den Veranlagungszeitraum 2007 galt für die Steuermesszahl bei Einzelunternehmen und Personengesell-

schaften letztmalig der sog. Staffeltarif. Die Steuermesszahl beträgt für die ersten, den Freibetrag übersteigenden 12 000 €, ein Prozent und erhöht sich mit jedem weiteren 12 000 € Gewerbeertrag um jeweils ein Prozent bis eine Steuermesszahl von fünf Prozent erreicht ist. Für Kapitalgesellschaften liegt die Steuermesszahl bei fünf Prozent. Ab Steuerjahr/Veranlagungszeitraum 2008 beträgt die Steuermesszahl einheitlich 3,5 Prozent.

Die Höhe der **Gewerbesteuer** ergibt sich aus dem Steuermessbetrag multipliziert mit einem Prozentsatz (**Hebesatz**), der von der hebeberechtigten Gemeinde bestimmt wird (§ 16 GewStG). Den Hebesatz legt jede Gemeinde für ein Kalenderjahr oder mehrere Kalenderjahre fest. Der durchschnittliche Gewerbesteuerhebesatz lag im Jahr 2007 im Freistaat Sachsen bei 408 Prozent (Quelle: Statistischer Bericht Realsteuervergleich für den Freistaat Sachsen 2008 – L IV 3-j/08).

Somit ergibt sich folgendes **Berechnungsschema der Gewerbesteuer**:

Gewinn aus Gewerbeertrag (§ 7 GewStG)
 + Hinzurechnungen (§ 8 GewStG)
 - Kürzungen (§ 9 GewStG)
 + Gewerbeertrag der Organgesellschaften (§ 2 Abs. 2 GewStG)
 - Verlustvortrag (§ 10a GewStG)
 = Gewerbeertrag
 (abgerundet auf volle 100 €; § 11 Abs. 1 GewStG)
 - Freibetrag (§ 11 Abs. 1 GewStG)
 (durch den Freibetrag kann kein Verlust entstehen)
 = bereinigter „gekürzter“ Gewerbeertrag
 Anwendung der Steuermesszahl
 (zw. 1 und 5 Prozent; § 11 Abs. 2 Nr. 1 und 2 GewStG)
 = Einheitlicher Steuermessbetrag (§ 14 GewStG)
 bzw. Zerlegungsanteil
 x Hebesatz (§ 16 GewStG)
 = **Gewerbesteuerschuld**

Zerlegung

Werden zur Ausübung des Gewerbes in mehreren Gemeinden Betriebsstätten unterhalten, so ist der Steuermessbetrag in die auf die einzelnen Gemeinden entfallenden Anteile (Zerlegungsanteile) aufzuteilen bzw. zu zerlegen (§ 28 GewStG). Zerlegungsmaßstab ist das Verhältnis der Arbeitslöhne, die an die in den Betriebsstätten in den einzelnen Gemeinden beschäftigten Arbeitnehmer gezahlt worden sind:

Steuermessbetrag x Arbeitslohnanteil der Gemeinde
 Gesamter Arbeitslohn.

Das Betriebsfinanzamt ist für die Zerlegung des Steuermessbescheides zuständig. Auf Grundlage der entsprechenden Zerlegungsbescheide erlassen die Gemeinden die Gewerbesteuerbescheide. Eine Zerlegung findet auch

statt, wenn eine Betriebsstätte sich über mehrere Gemeinden erstreckt oder eine Betriebsstätte innerhalb des Erhebungszeitraumes von einer Gemeinde in eine andere verlegt wird.

Die in Sachsen festgesetzten Steuermessbeträge umfassen auch Beträge, die im Rahmen der Zerlegung auf Betriebsstätten außerhalb Sachsens entfallen. Daher wurden beim Nachweis der Steuermessbeträge nach regionaler Gliederung diese Zerlegungsanteile nicht aufgeführt. Es wurden Festsetzungen ohne Zerlegung (d. h. der für das Unternehmen festgesetzte Steuermessbetrag entfällt auf nur eine Gemeinde in Sachsen) und Zerlegungsanteile (d. h. Anteile am Steuermessbetrag von Unternehmen, die ihren Hauptsitz in Sachsen oder einem anderen Bundesland haben) getrennt ausgewiesen.

Gewerbsteuerliche Organschaft

Eine gewerbliche Tätigkeit im Sinne des Gewerbesteuergesetzes liegt bei einer juristischen Person nicht vor, wenn diese nach dem Gesamtbild der tatsächlichen Verhältnisse finanziell, wirtschaftlich und organisatorisch in ein anderes Unternehmen (Organträger) eingegliedert ist. Das Eingliederungsverhältnis heißt Organschaft, die eingegliederte juristische Person ist ein Organ (Organgesellschaft, Tochtergesellschaft). Die im Inland gelegenen Unternehmensteile (Organträger; Organgesellschaften und deren Betriebsstätten) sind wie ein Unternehmen zu behandeln. Steuerschuldner ist grundsätzlich nur der Organträger, wenn er in Deutschland seinen Hauptsitz hat.

Rechtsformen der Steuerpflichtigen

Bei der Klassifikation der Steuerpflichtigen nach Rechtsformen erfolgt in der Gewerbesteuerstatistik die Einteilung in Einzelunternehmen, Personengesellschaften, Kapitalgesellschaften und Erwerbs- und Wirtschaftsgenossenschaften sowie sonstige juristische Personen des privaten Rechts. Die bedeutendsten Formen der Kapitalgesellschaften sind die Gesellschaft mit beschränkter Haftung (GmbH), die Aktiengesellschaft (AG) und die Kommanditgesellschaft auf Aktien (KGaA). Die Personengesellschaften setzen sich neben den Personenhandelsgesellschaften Offene Handelsgesellschaft (OHG) und Kommanditgesellschaft (KG) u. a. aus den Gesellschaften bürgerlichen Rechts (GbR), den Partnerschaftsgesellschaften sowie Mischformen (GmbH & Co. KG oder AG & Co. KG) zusammen. In den sonstigen Rechtsformen werden u. a. Vereine (rechtsfähige und nichtrechtsfähige), Anstalten, Stiftungen, Gebietskörperschaften, öffentlich-rechtliche Religionsgemeinschaften und ausländische Rechtsformen zusammengefasst.

Abkürzungen

a. n. g.	anderweitig nicht genannt
Abs.	Absatz
Abschn.	Abschnitt
AO	Abgabenordnung
BGBI.	Bundesgesetzblatt
BStBl.	Bundessteuerblatt
BStatG	Bundesstatistikgesetz
bzw.	beziehungsweise
d. h.	das heißt
EStG	Einkommensteuergesetz
GewStG	Gewerbsteuergesetz
GewStDV	Gewerbsteuer-Durchführungsverordnung
GewStR	Gewerbsteuer-Richtlinie
i. S.	im Sinne
i. V. m.	in Verbindung mit
KgaA	Kommanditgesellschaft auf Aktien
Mill.	Millionen
NE-Metalle	Nichteisen-Metalle
Nr.	Nummer
o. a. S.	ohne ausgeprägte Schwerpunkte
O.L.	Oberlausitz
pos.	positiven
s.	siehe
S.	Seite
u. ä.	und ähnliche(s)
u.	und
v. H.	vom Hundert
vgl.	vergleiche
WZ 2003	Klassifikation der Wirtschaftszweige der Bundesrepublik Deutschland, Ausgabe 2003
WZ-Nr.	Nummer des Wirtschaftszweiges

Grobgliederung der Klassifikation der Wirtschaftszweige (Ausgabe 2003)

Abschnitt*/ Unterabschnitt	Abtei- lung**	Bezeichnung
A (=AA)	01, 02	Land- und Forstwirtschaft
B (=BA)	05	Fischerei und Fischzucht
C	10 bis 14	Bergbau und Gewinnung von Steinen und Erden
CA	10 bis 12	Kohlenbergbau, Torfgewinnung, Gewinnung von Erdöl und Erdgas, Bergbau auf Uran- und Thoriumerze
CB	13, 14	Erzbergbau, Gewinnung von Steinen und Erden, sonstiger Bergbau
D	15 bis 37	Verarbeitendes Gewerbe
DA	15, 16	Ernährungsgewerbe und Tabakverarbeitung
DB	17, 18	Textil- und Bekleidungsgewerbe
DC	19	Ledergewerbe
DD	20	Holzgewerbe (ohne Herstellung von Möbeln)
DE	21, 22	Papier-, Verlags- und Druckgewerbe
DF	23	Kokerei, Mineralölverarbeitung, Herstellung und Verarbeitung von Spalt- und Brutstoffen
DG	24	Herstellung von chemischen Erzeugnissen
DH	25	Herstellung von Gummi- und Kunststoffwaren
DI	26	Glasgewerbe, Herstellung von Keramik, Verarbeitung von Steinen und Erden
DJ	27, 28	Metallerzeugung und -bearbeitung, Herstellung von Metallerzeugnissen
DK	29	Maschinenbau
DL	30 bis 33	Herstellung von Büromaschinen, Datenverarbeitungsgeräten und -einrichtungen; Elektrotechnik, Feinmechanik und Optik
DM	34, 35	Fahrzeugbau
DN	36, 37	Herstellung von Möbeln, Schmuck, Musikinstrumenten, Sportgeräten, Spielwaren und sonstigen Erzeugnissen; Recycling
E (=EA)	40, 41	Energie- und Wasserversorgung
F (=FA)	45	Baugewerbe
G (=GA)	50 bis 52	Handel; Instandhaltung und Reparatur von Kraftfahrzeugen und Gebrauchsgütern
H (=HA)	55	Gastgewerbe
I (=IA)	60 bis 64	Verkehr und Nachrichtenübermittlung
J (=JA)	65 bis 67	Kredit- und Versicherungsgewerbe
K (=KA)	70 bis 74	Grundstücks- und Wohnungswesen, Vermietung beweglicher Sachen, Erbringung von wirtschaftlichen Dienstleistungen
M (=MA)	80	Erziehung und Unterricht
N (=NA)	85	Gesundheits-, Veterinär- und Sozialwesen
O (=OA)	90 bis 93	Erbringung von sonstigen öffentlichen und persönlichen Dienstleistungen
* Die Abschnitte L (Öffentliche Verwaltung, Verteidigung, Sozialversicherung), P (Private Haushalte) und Q (Exterritoriale Organisationen und Körperschaften) werden nicht vergeben.		
** Die Abteilungen untergliedern sich in Gruppen (3-Steller), diese wiederum in Klassen (4-Steller) und diese in Unterklassen (5-Steller).		

Ergebnisdarstellung

2007 wurden in Sachsen 164 977 Gewerbesteuerpflichtige erfasst. Damit stieg die Anzahl der gewerbesteuerpflichtigen Unternehmen um 4,7 Prozent zum Statistikjahr 2004. In 117 081 Fällen (71 Prozent) kam es nicht zur Festsetzung eines positiven einheitlichen Steuermessbetrages. Lediglich 29 Prozent (47 896) der erfassten Gewerbeunternehmen erbrachten einen positiven einheitlichen Steuermessbetrag nach dem Gewerbeertrag in Höhe von 204,4 Millionen €. Die Anzahl dieser Fälle stieg im Vergleich zur Vorstatistik um 25,3 Prozent. Die als Organschaft ausgewiesenen Unternehmen stellten nur 0,4 Prozent der Gewerbesteuerpflichtigen, wurden aber mit 43,4 Millionen € und damit 21,2 Prozent des einheitlichen Steuermessbetrages festgesetzt.

21,4 Prozent (10 270) der sächsischen Gewerbesteuerpflichtigen mit positivem einheitlichen Steuermessbetrag waren im Bereich Handel, Instandhaltung und Reparatur von Kraftfahrzeugen und Gebrauchsgütern tätig. Der überwiegende Teil dieser Gewerbeunternehmen (7 040 bzw. 68,6 Prozent) arbeiten als Einzelgewerbetreibende. Prozentual erbrachte das Gesundheits-, Veterinär- und Sozialwesen im Vergleich zur Vorstatistik den höchsten Zuwachs bei der Anzahl der gewerbesteuerpflichtigen Unternehmen mit 53,6 Prozent. Absolut betrachtet stieg mit 2 045 zahlungspflichtigen Unternehmen mit positivem einheitlichen Steuermessbetrag die Anzahl im Bereich Grundstücks- und Wohnungswesen, Vermietung beweglicher Sachen, Erbringung von Dienstleistungen am stärksten. Ein Drittel des gesamten positiven einheitlichen Steuermessbetrages (72,3 Millionen €) erbrachte der Bereich Verarbeitendes Gewerbe. In absoluten Zahlen war der größte Anstieg des Steuermessbetrages um 11,9 Millionen € (65,2 Prozent) gegenüber der Vorstatistik im Bereich Grundstücks- und Wohnungswesen zu verzeichnen. Prozentual trat die größte Veränderung beim Steuermessbetrag im Gesundheits-, Veterinär- und Sozialwesen mit 167,1 Prozent auf. Nur in den Bereichen Fischerei und Fischzucht sowie in der Energie- und Wasserversorgung wurden Rückgänge beim Steuermessbetrag registriert. Dabei stellte der letztere Bereich mit rund 109 000 € je Unternehmen mit Abstand den höchsten durchschnittlichen Steuermessbetrag. Der Durchschnitt aller Unternehmen mit positiven einheitlichen Steuermessbetrag lag mit 4 267 € weit unter diesem Wert.

Die meisten der sächsischen Unternehmen (30 068 Fälle bzw. 62,8 Prozent), die zur Zahlung der Gewerbesteuer verpflichtet sind, arbeiten als Einzelgewerbetreibende. Diese Gruppe erzielte beim Steuermessbetrag mit 8,1 Millionen € und 35,5 Prozent den höchsten Zuwachs im Vergleich zu 2004. Anteilsmäßig auf den einheitlichen Steuermessbetrag bezogen lagen die Kapitalgesellschaften, Erwerbs- und Wirtschaftsgenossenschaften mit 124,5 Millionen € (60,9 Prozent) an der Spitze.

Die sächsischen Gewerbesteuerpflichtigen mit positivem einheitlichen Steuermessbetrag erzielten 2007 zusammen einen Gewerbeertrag von 5,4 Milliarden €. 22 938 und damit fast die Hälfte der gewerbesteuerpflichtigen Unternehmen hatten einen abgerundeten Gewerbeertrag in der Größenklasse von 24 100 € bis unter 48 100 €. Auf diese Unternehmen entfielen jedoch nur 14 Prozent des gesamten Gewerbeertrages und knapp drei Prozent des Steuermessbetrages.

In den sächsischen **Gemeinden** gab es nach dem Austausch gebietsfremder Daten 63 419 Betriebsstätten mit einem positiven einheitlichen Steuermessbetrag von insgesamt 294,5 Millionen €. Das entspricht einer Steigerung um 39,0 Prozent bzw. 82,7 Millionen € zu 2004. 129 081 Betriebsstätten wurden ohne Steuermessbetrag ausgewiesen, d. h. diese Unternehmen waren aufgrund von fehlenden Gewinnen, Verlusten, anrechenbaren Kürzungen und Freibeträgen nicht gewerbesteuerpflichtig. Der durchschnittliche Steuermessbetrag je Betriebsstätte stieg von 1 151 € im Jahr 2004 auf 1 530 € im aktuellen Berichtsjahr. Dabei stellte die Gemeinde Leubnitz mit 46 € Steuermessbetrag je Betriebsstätte die Minimalgrenze, wogegen Boxberg mit rund 21 591 € das Maximum erzielen konnte.

Mit 22 587 Gewerbesteuerpflichtigen nahm Leipzig unter den **Kreisfreien Städten** den Spitzenplatz ein. Beim Steuermessbetrag lag Dresden mit 46,7 Millionen € in führender Position. Bei den **Landkreisen** konnte der Landkreis Görlitz mit 9,2 Prozent den höchsten Zuwachs bei der Anzahl der gewerbesteuerpflichtigen Unternehmen/Betriebsstätten verzeichnen. Davon wurden 643 mit und 393 ohne Steuermessbetrag registriert. Beim positiven einheitlichen Steuermessbetrag konnte gleichfalls der Landkreis Görlitz mit 101,6 Prozent und 10,4 Milliarden € die höchsten Zuwächse erzielen.

Unter den **Direktionsbezirken** stellt Dresden mit 73 458 Steuerpflichtigen und 120,2 Millionen € einheitlichem Steuermessbetrag die meisten gewerbesteuerzahlungspflichtigen Unternehmen mit den höchsten Steuermessbeträgen. In der Folge ergab sich für diesen Direktionsbezirk mit 1 636,9 € der höchste Durchschnittswert Steuermessbetrag je Unternehmen/Betriebsstätte. Dresden lag damit um 106,8 € über dem Saxsendschnitt. Im Vergleich zu 2004 wurden im Direktionsbezirk Chemnitz 3,1 Prozent mehr Zahlungspflichtige und 50,2 Prozent höhere Steuermessbeträge festgesetzt. Im Direktionsbezirk Leipzig gab es 5,7 Prozent zusätzliche Unternehmen und um 28,4 Prozent höhere Steuermessbeträge.

1. Gewerbesteuerpflichtige 1995 bis 2007 nach Größenklassen des Gewerbeertrages, Wirtschaftsabschnitten, Rechtsformen und Direktionsbezirken

Merkmal	1995		1998		2001	
	insge- samt	darunter mit positivem Steuermess- betrag	insge- samt	darunter mit positivem Steuermess- betrag	insge- samt	darunter mit positivem Steuermess- betrag
	Anzahl					
Insgesamt	142 527	26 543	151 223	30 558	153 798	33 227
Ohne positiven einheitlichen Steuermessbetrag	115 984		120 665		120 571	
davon						
mit negativem Gewerbeertrag	.		55 834		53 684	
ohne Gewerbeertrag	.		29 048		31 400	
mit positivem Gewerbeertrag	.		35 783		35 487	
Mit positivem einheitlichen Steuermessbetrag	26 543		30 558		33 227	
davon						
mit abgerundeten Gewerbeertrag						
von ... bis unter ... €						
unter 4 000	1 724		1 966		2 106	
4 000 - 12 100	1 801		1 804		1 913	
12 100 - 24 100	1 252		1 271		1 331	
24 100 - 48 100	12 711		14 767		16 095	
48 100 - 72 100	3 977		4 821		5 258	
72 100 - 125 000	2 691		3 300		3 392	
125 000 - 250 000	1 475		1 656		1 860	
250 000 - 500 000	612		611		757	
500 000 - 2,5 Mill.	262		318		438	
2,5 Mill. - 5 Mill.	23		22		.	
5 Mill. und mehr	15		22		.	
nach Wirtschaftsabschnitten						
A Land- und Forstwirtschaft	1 611	231	1 974	346	2 027	403
B Fischerei und Fischzucht
C Bergbau und Gewinnung von Steinen und Erden	168	48	164	38	.	.
D Verarbeitendes Gewerbe	.	.	16 697	4 495	16 256	4 989
E Energie- und Wasserversorgung	361	62	479	98	602	133
F Baugewerbe	.	.	22 627	6 549	22 741	5 379
G Handel; Instandhaltung und Reparatur von Kfz und Gebrauchsgütern	.	.	43 002	7 858	40 475	8 582
H Gastgewerbe	10 474	624	10 333	766	9 560	1 101
I Verkehr und Nachrichtenübermittlung	6 908	1 051	6 428	1 471	6 267	1 854
J Kredit- und Versicherungsgewerbe	8 892	1 495	8 214	2 089	8 349	2 523
K Grundstücks- und Wohnungswesen, Vermietung beweglicher Sachen, Erbringung von wirtschaftlichen Dienstleistungen, a. n. g.	18 802	3 935	25 000	4 824	27 539	5 456
M Erziehung und Unterricht	569	88	640	94	661	126
N Gesundheits-, Veterinär- und Sozialwesen	466	73	697	105	916	145
O Erbringung von sonstigen öffentlichen und persönlichen Dienstleistungen	12 668	1 314	.	.	18 205	2 493
nach Rechtsformen						
Einzelunternehmen	104 472	15 929	102 254	18 463	101 942	20 053
Personengesellschaften	11 562	2 753	14 276	3 790	14 133	4 289
Kapitalgesellschaften	25 183	7 671	32 914	8 092	35 889	8 617
sonstige Rechtsformen	1 310	190	1 779	213	1 834	268
nach Direktionsbezirken ¹⁾	152 645		138 487		178 613	45 280
Chemnitz	56 563		51 827		64 780	17 425
Dresden	59 594		52 219		68 254	16 899
Leipzig	36 488		34 441		45 579	10 956
Organschaft	64		327		384	127

1) Daten nach dem Länderaustausch, mit unterschiedlichen Gebietsständen

2004		2007		Anteil 2007	Verände- rung 2007 zu 2004	Merkmal
insge- samt	darunter mit positivem Steuermess- betrag	insge- samt	darunter mit positivem Steuermess- betrag			
				%		
157 535	38 220	164 977	47 896	100	4,7	Insgesamt
119 315		117 081		71,0	-1,9	Ohne positiven einheitlichen Steuermessbetrag davon
55 175		52 082		31,6	-5,6	mit negativem Gewerbeertrag
31 868		32 512		19,7	2,0	ohne Gewerbeertrag
32 272		32 487		19,7	0,7	mit positivem Gewerbeertrag
38 220		47 896		29,0	25,3	Mit positivem einheitlichen Steuermessbetrag davon
						mit abgerundeten Gewerbeertrag von ... bis unter ... €
2 098		2 229		4,7	6,2	unter 4 000
2 279		2 352		4,9	3,2	4 000 - 12 100
1 571		1 767		3,7	12,5	12 100 - 24 100
18 207		22 938		47,9	26,0	24 100 - 48 100
6 171		7 821		16,3	26,7	48 100 - 72 100
4 045		5 411		11,3	33,8	72 100 - 125 000
2 209		3 036		6,3	37,4	125 000 - 250 000
925		1 284		2,7	38,8	250 000 - 500 000
592		891		1,9	50,5	500 000 - 2,5 Mill.
70		87		0,2	24,3	2,5 Mill. - 5 Mill.
53		80		0,2	50,9	5 Mill. und mehr
nach Wirtschaftsabschnitten						
1 878	479	1 900	614	1,3	28,2	A Land- und Forstwirtschaft
.	B Fischerei und Fischzucht
.	Bergbau und Gewinnung von Steinen und Erden
15 492	5 404	15 716	6 613	13,8	22,4	C Verarbeitendes Gewerbe
923	182	2 563	253	0,5	39,0	D Energie- und Wasserversorgung
22 337	6 157	23 009	8 294	17,3	34,7	E Baugewerbe
						F Handel; Instandhaltung und Reparatur von Kfz und Gebrauchsgütern
39 335	9 173	38 875	10 270	21,4	12,0	G Gastgewerbe
8 834	1 342	9 004	1 790	3,7	33,4	H Verkehr und Nachrichtenübermittlung
6 093	2 043	6 233	2 484	5,2	21,6	I Kredit- und Versicherungsgewerbe
8 006	3 091	7 798	3 520	7,3	13,9	J Grundstücks- und Wohnungswesen, Vermietung beweglicher Sachen, Erbringung von wirtschaftlichen Dienstleistungen, a. n. g.
29 237	6 477	31 159	8 522	17,8	31,6	K Erziehung und Unterricht
801	161	M Gesundheits-, Veterinär- und Sozialwesen
1 371	220	1 744	338	0,7	53,6	N Erbringung von sonstigen öffentlichen und persönlichen Dienstleistungen
23 022	3 428	26 021	4 935	10,3	44,0	O
nach Rechtsformen						
104 606	22 925	110 152	30 068	62,8	31,2	Einzelunternehmen
13 533	4 707	13 949	5 547	11,6	17,8	Personengesellschaften
37 087	10 242	37 811	11 714	24,5	14,4	Kapitalgesellschaften
2 309	346	3 065	567	1,2	63,9	sonstige Rechtsformen
184 147	52 871	192 500	63 419	100	20,0	nach Direktionsbezirken ¹⁾
70 463	19 764	72 672	24 491	38,6	23,9	Chemnitz
69 827	20 074	73 458	24 039	37,9	19,8	Dresden
43 857	13 033	46 370	14 889	23,5	14,2	Leipzig
295	129	312	169	0,4	31,0	Organschaft

2. Steuermessbetrag 1995 bis 2007 nach Größenklassen, Wirtschaftsabschnitten, Rechtsformen und Direktionsbezirken

Merkmal	1995	1995	1998	2001	2004
	1 000 DM	1 000 €			
Insgesamt mit positivem einheitlichen Steuermessbetrag	114 641	58 615	73 792	107 936	173 031
davon					
mit abgerundeten Gewerbeertrag	114 585	58 587	73 792	107 936	173 031
von ... bis unter ... €					
unter 4 000	275	141	158	175	174
4 000 - 12 100	1 306	668	653	687	829
12 100 - 24 100	2 154	1 101	1 095	1 160	1 357
24 100 - 48 100	6 342	3 243	3 478	3 652	4 354
48 100 - 72 100	7 852	4 015	4 375	4 795	5 852
72 100 - 125 000	14 516	7 422	8 499	8 877	10 926
125 000 - 250 000	20 487	10 475	11 246	12 561	15 070
250 000 - 500 000	19 237	9 836	9 469	11 842	14 712
500 000 - 2,5 Mill.	23 249	11 887	14 512	20 756	28 082
2,5 Mill. - 5 Mill.	7 738	3 956	3 611	.	11 863
5 Mill. und mehr	11 430	5 844	16 695	.	79 812
nach Wirtschaftsabschnitten					
A Land- und Forstwirtschaft	952	487	793	1 498	1 903
B Fischerei und Fischzucht	11	6	.	.	.
C Bergbau und Gewinnung von Steinen und Erden	2 148	1 098	343	.	.
D Verarbeitendes Gewerbe	19 964	10 207	15 498	35 870	70 654
E Energie- und Wasserversorgung	1 328	679	4 434	14 495	28 564
F Baugewerbe	23 851	12 195	9 509	6 268	8 675
G Handel, Instandhaltung und Reparatur von Kfz und Gebrauchsgütern	29 156	14 907	14 432	17 991	22 573
H Gastgewerbe	547	280	536	850	1 200
I Verkehr und Nachrichtenübermittlung	2 361	1 207	1 703	2 588	3 408
J Kredit- und Versicherungsgewerbe	11 376	5 816	13 816	11 893	11 673
K Grundstücks- und Wohnungswesen, Vermietung beweglicher Sachen, Erbringung von wirtschaftlichen Dienstleistungen, a. n. g.	18 322	9 368	9 506	12 182	18 230
M Erziehung und Unterricht	295	151	146	164	229
N Gesundheits-, Veterinär- und Sozialwesen	350	179	156	354	520
O Erbringung von sonstigen öffentlichen und persönlichen Dienstleistungen	3 975	2 032	.	3 527	5 004
nach Rechtsformen					
Einzelunternehmen	34 134	17 452	17 430	20 286	22 767
Personengesellschaften	16 815	8 597	12 735	28 557	37 412
Kapitalgesellschaften	56 160	28 714	31 503	51 386	104 325
sonstige Rechtsformen	7 532	3 851	12 124	7 706	8 527
nach Direktionsbezirken ¹⁾	182 991	93 562	133 303	146 102	211 878
Chemnitz	56 727	29 004	43 982	47 053	69 094
Dresden	69 965	35 773	46 327	60 596	87 868
Leipzig	56 298	28 785	42 993	38 452	54 917
Organschaft	3 822	1 954	8 843	22 911	47 317

1) Daten nach dem Länderaustausch, mit unterschiedlichen Gebietsständen

2007	Anteil 2007	Verände- rung 2007 zu 2004	Verände- rung 2007 zu 1995	Merkmal		
	%					
204 369	100	18,1	248,7	Insgesamt		
				davon		
204 369	100	18,1	248,8	mit abgerundeten Gewerbeertrag		
				von ... bis unter ... €		
192	0,1	10,3	36,6		unter	4 000
850	0,4	2,5	27,3	4 000	-	12 100
1 517	0,7	11,8	37,7	12 100	-	24 100
5 360	2,6	23,1	65,3	24 100	-	48 100
7 153	3,5	22,2	78,2	48 100	-	72 100
14 272	7,0	30,6	92,3	72 100	-	125 000
21 154	10,4	40,4	102,0	125 000	-	250 000
20 467	10,0	39,1	108,1	250 000	-	500 000
43 861	21,5	56,2	269,0	500 000	-	2,5 Mill.
15 200	7,4	28,1	284,2	2,5 Mill.	-	5 Mill.
74 342	36,4	-6,9	1 172,1	5 Mill. und mehr		
				nach Wirtschaftsabschnitten		
3 193	1,6	67,8	556,0	A	Land- und Forstwirtschaft	
.	.	.	.	B	Fischerei und Fischzucht	
.	.	.	.	C	Bergbau und Gewinnung von Steinen und Erden	
72 259	35,4	2,3	607,9	D	Verarbeitendes Gewerbe	
27 582	13,5	-3,4	3 962,2	E	Energie- und Wasserversorgung	
11 483	5,6	32,4	-5,8	F	Baugewerbe	
					Handel, Instandhaltung und Reparatur	
26 828	13,1	18,8	80,0	G	von Kfz und Gebrauchsgütern	
2 031	1,0	69,3	626,2	H	Gastgewerbe	
4 376	2,1	28,4	262,5	I	Verkehr und Nachrichtenübermittlung	
16 096	7,9	37,9	176,7	J	Kredit- und Versicherungsgewerbe	
					Grundstücks- und Wohnungswesen, Vermietung	
					beweglicher Sachen, Erbringung von wirtschaftlichen	
30 122	14,7	65,2	221,5	K	Dienstleistungen, a. n. g.	
.	.	.	.	M	Erziehung und Unterricht	
1 389	0,7	167,1	676,2	N	Gesundheits-, Veterinär- und Sozialwesen	
					Erbringung von sonstigen öffentlichen	
8 083	4,0	61,5	297,7	O	und persönlichen Dienstleistungen	
				nach Rechtsformen		
30 844	15,1	35,5	76,7	Einzelunternehmen		
38 348	18,8	2,5	346,0	Personengesellschaften		
124 548	60,9	19,4	333,8	Kapitalgesellschaften		
10 629	5,2	24,7	176,0	sonstige Rechtsformen		
294 543	100	39,0	214,8	nach Direktionsbezirken ¹⁾		
103 771	35,2	50,2	257,8	Chemnitz		
120 243	40,8	36,8	236,1	Dresden		
70 530	23,9	28,4	145,0	Leipzig		
43 422	21,2	-8,2	1 036,1	Organschaft		

3. Gewerbesteuerpflichtige, deren Gewerbeertrag und Steuermessbetrag 2007 nach Größenklassen des Gewerbeertrages und Wirtschaftsabschnitten

Merkmal			Insgesamt	Land- und Forstwirtschaft	Fischerei und Fischzucht	Bergbau und Gewinnung von Steinen und Erden
			Steuer-			
Ohne positiven einheitlichen Steuermessbetrag			117 081	1 286	20	82
davon						
mit negativem Gewerbeertrag			52 082	551	.	.
ohne Gewerbeertrag			32 512	481	.	.
mit positivem Gewerbeertrag			32 487	254	.	.
Mit positivem einheitlichen Steuermessbetrag			47 896	614	.	56
davon						
mit einem abgerundeten Gewerbeertrag						
von ... bis unter ... €						
	unter	4 000	2 229	22	-	.
	4 000	- 12 100	2 352	48	-	.
	12 100	- 24 100	1 767	31	-	.
	24 100	- 48 100	22 938	228	.	.
	48 100	- 72 100	7 821	82	.	.
	72 100	- 125 000	5 411	59	.	.
	125 000	- 250 000	3 036	63	-	9
	250 000	- 500 000	1 284	48	-	.
	500 000	- 2,5 Mill.	891	33	-	10
	2,5 Mill.	- 5 Mill.	87	-	-	-
	5 Mill. und mehr		80	-	-	-
			Abgerundeter Gewerbe-			
Ohne positiven einheitlichen Steuermessbetrag			-1 487 206	-13 699	.	.
davon						
mit negativem Gewerbeertrag			-1 827 253	-16 496	-287	-2 239
ohne Gewerbeertrag			-	-	-	-
mit positivem Gewerbeertrag			340 047	2 797	.	.
Mit positivem einheitlichen Steuermessbetrag			5 432 997	75 306	.	.
davon						
mit einem abgerundeten Gewerbeertrag						
von ... bis unter ... €						
	unter	4 000	3 774	45	-	12
	4 000	- 12 100	17 669	351	-	36
	12 100	- 24 100	30 691	553	-	55
	24 100	- 48 100	779 048	7 807	.	.
	48 100	- 72 100	455 225	4 772	.	.
	72 100	- 125 000	501 171	5 549	.	587
	125 000	- 250 000	520 900	11 025	-	1 523
	250 000	- 500 000	440 850	16 990	-	.
	500 000	- 2,5 Mill.	890 732	28 215	-	9 069
	2,5 Mill.	- 5 Mill.	305 158	-	-	-
	5 Mill. und mehr		1 487 779	-	-	-

1) einschließlich Instandhaltung und Reparatur von Kraftfahrzeugen und Gebrauchsgütern

Verarbeitendes Gewerbe	Energie- und Wasser-versorgung	Baugewerbe	Handel ¹⁾	Merkmal
pflichtige				
9 103	2 310	14 715	28 605	Ohne positiven einheitlichen Steuermessbetrag
				davon
4 001	1 469	4 947	13 494	mit negativem Gewerbeertrag
3 054	550	4 308	7 582	ohne Gewerbeertrag
2 048	291	5 460	7 529	mit positivem Gewerbeertrag
6 613	253	8 294	10 270	Mit positivem einheitlichen Steuermessbetrag
				davon
				mit einem abgerundeten Gewerbeertrag
				von ... bis unter ... €
235	.	410	362	unter 4 000
282	.	417	421	4 000 - 12 100
254	10	327	336	12 100 - 24 100
2 369	53	4 516	4 739	24 100 - 48 100
1 056	22	1 352	1 743	48 100 - 72 100
897	34	795	1 320	72 100 - 125 000
693	36	328	863	125 000 - 250 000
394	23	105	323	250 000 - 500 000
348	43	39	154	500 000 - 2,5 Mill.
45	.	.	.	2,5 Mill. - 5 Mill.
40	11	.	.	5 Mill. und mehr
ertrag in 1 000 €				
-502 038	-43 917	-35 781	-100 155	Ohne positiven einheitlichen Steuermessbetrag
				davon
-526 990	-44 889	-103 331	-177 724	mit negativem Gewerbeertrag
-	-	-	-	ohne Gewerbeertrag
24 952	972	67 551	77 569	mit positivem Gewerbeertrag
1 611 016	557 268	464 445	853 500	Mit positivem einheitlichen Steuermessbetrag
				davon
				mit einem abgerundeten Gewerbeertrag
				von ... bis unter ... €
389	9	725	671	unter 4 000
2 206	88	3 190	3 203	4 000 - 12 100
4 502	173	5 544	5 903	12 100 - 24 100
81 441	1 958	152 174	161 512	24 100 - 48 100
61 688	1 319	78 406	102 067	48 100 - 72 100
83 828	3 022	72 776	122 842	72 100 - 125 000
121 334	6 416	54 711	148 904	125 000 - 250 000
137 035	8 029	35 865	108 459	250 000 - 500 000
366 858	47 421	33 969	138 087	500 000 - 2,5 Mill.
154 810	11 405	.	.	2,5 Mill. - 5 Mill.
596 925	477 429	.	.	5 Mill. und mehr

Noch: 3. Gewerbesteuerpflichtige, deren Gewerbeertrag und Steuermessbetrag 2007
nach Größenklassen des Gewerbeertrages und Wirtschaftsabschnitten

Merkmal			Insgesamt	Land- und Forstwirtschaft	Fischerei und Fischzucht	Bergbau und Gewinnung von Steinen und Erden
			Einheitlicher Steuer-			
Ohne positiven einheitlichen Steuermessbetrag			-	-	-	-
davon						
mit negativem Gewerbeertrag			-	-	.	.
ohne Gewerbeertrag			-	-	.	.
mit positivem Gewerbeertrag			-	-	.	.
Mit positivem einheitlichen Steuermessbetrag			204 369	3 193	.	628
davon						
mit einem abgerundeten Gewerbeertrag						
von ... bis unter ... €						
	unter	4 000	192	2	-	.
4 000	-	12 100	850	17	-	.
12 100	-	24 100	1 517	28	-	.
24 100	-	48 100	5 360	103	.	.
48 100	-	72 100	7 153	105	.	.
72 100	-	125 000	14 272	190	.	.
125 000	-	250 000	21 154	515	-	71
250 000	-	500 000	20 467	828	-	.
500 000	-	2,5 Mill.	43 861	1 406	-	441
2,5 Mill.	-	5 Mill.	15 200	-	-	-
5 Mill. und mehr			74 342	-	-	-

1) einschließlich Instandhaltung und Reparatur von Kraftfahrzeugen und Gebrauchsgütern

Verarbeitendes Gewerbe	Energie- und Wasserversorgung	Baugewerbe	Handel ¹⁾	Merkmal
------------------------	-------------------------------	------------	----------------------	---------

messbetrag in 1 000 €

-	-	-	-	Ohne positiven einheitlichen Steuermessbetrag
-	-	-	-	davon
-	-	-	-	mit negativem Gewerbeertrag
-	-	-	-	ohne Gewerbeertrag
-	-	-	-	mit positivem Gewerbeertrag
72 259	27 582	11 483	26 828	Mit positivem einheitlichen Steuermessbetrag
				davon
				mit einem abgerundeten Gewerbeertrag
				von ... bis unter ... €
23	.	36	34	unter 4 000
110	.	159	160	4 000 - 12 100
225	8	275	293	12 100 - 24 100
822	31	912	1 075	24 100 - 48 100
1 181	23	1 171	1 505	48 100 - 72 100
2 659	78	2 031	3 327	72 100 - 125 000
5 150	274	2 197	5 772	125 000 - 250 000
6 476	379	1 674	4 851	250 000 - 500 000
18 086	2 349	1 674	6 730	500 000 - 2,5 Mill.
7 711	.	.	.	2,5 Mill. - 5 Mill.
29 814	23 864	.	.	5 Mill. und mehr

Noch: 3. Gewerbesteuerpflichtige, deren Gewerbeertrag und Steuermessbetrag 2007
nach Größenklassen des Gewerbeertrages und Wirtschaftsabschnitten

Merkmal				Gastgewerbe	Verkehr und Nachrichten- übermittlung	Kredit- und Versicherungs- gewerbe	Grundstücks- und Wohnungs- wesen ²⁾
				Steuer-			
Ohne positiven einheitlichen Steuermessbetrag				7 214	3 749	4 278	22 637
davon							
mit negativem Gewerbeertrag				3 390	1 435	1 689	10 566
ohne Gewerbeertrag				1 596	878	937	7 595
mit positivem Gewerbeertrag				2 228	1 436	1 652	4 476
Mit positivem einheitlichen Steuermessbetrag				1 790	2 484	3 520	8 522
davon							
mit einem abgerundeten Gewerbeertrag							
von ... bis unter ... €							
	unter	4 000		40	72	36	796
	4 000	-	12 100	44	103	26	636
	12 100	-	24 100	28	80	23	470
	24 100	-	48 100	1 122	1 280	2 093	3 330
	48 100	-	72 100	287	436	727	1 356
	72 100	-	125 000	162	309	458	936
	125 000	-	250 000	75	130	100	576
	250 000	-	500 000	26	49	19	225
	500 000	-	2,5 Mill.	6	25	15	175
	2,5 Mill.	-	5 Mill.	-	-	7	17
	5 Mill.	-	und mehr	-	-	16	5
				Abgerundeter Gewerbe-			
Ohne positiven einheitlichen Steuermessbetrag				-27 440	-38 263	-7 135	-411 314
davon							
mit negativem Gewerbeertrag				-50 357	-55 811	-26 025	-456 001
ohne Gewerbeertrag				-	-	-	-
mit positivem Gewerbeertrag				22 918	17 548	18 890	44 687
Mit positivem einheitlichen Steuermessbetrag				98 393	162 774	448 440	803 488
davon							
mit einem abgerundeten Gewerbeertrag							
von ... bis unter ... €							
	unter	4 000		75	142	55	1 242
	4 000	-	12 100	318	779	200	4 719
	12 100	-	24 100	492	1 397	396	8 166
	24 100	-	48 100	37 143	43 676	72 481	114 504
	48 100	-	72 100	16 645	25 362	42 538	78 679
	72 100	-	125 000	14 985	28 491	41 725	87 505
	125 000	-	250 000	12 621	22 517	16 014	98 596
	250 000	-	500 000	9 199	16 024	6 436	78 632
	500 000	-	2,5 Mill.	6 914	24 386	19 486	167 737
	2,5 Mill.	-	5 Mill.	-	-	26 808	58 934
	5 Mill.	-	und mehr	-	-	222 301	104 773

2) einschließlich Vermietung beweglicher Sachen, Erbringung von wirtschaftlichen Dienstleistungen, anderweitig nicht genannt

3) einschließlich Verteidigung, Sozialversicherung sowie Erbringung sonstiger öffentlicher und persönlicher Dienstleistungen

Erziehung und Unterricht	Gesundheits-, Veterinär- und Sozialwesen	Öffentliche Verwaltung, Dienstleistungen ³⁾	Merkmal
pflichtige			
590	1 406	21 086	Ohne positiven einheitlichen Steuermessbetrag davon
275	751	9 466	mit negativem Gewerbeertrag
216	366	4 911	ohne Gewerbeertrag
99	289	6 709	mit positivem Gewerbeertrag
.	338	4 935	Mit positivem einheitlichen Steuermessbetrag davon
			mit einem abgerundeten Gewerbeertrag von ... bis unter ... €
24	22	198	unter 4 000
35	39	286	4 000 - 12 100
.	32	159	12 100 - 24 100
89	131	2 979	24 100 - 48 100
19	50	683	48 100 - 72 100
8	28	398	72 100 - 125 000
9	19	135	125 000 - 250 000
.	8	55	250 000 - 500 000
.	.	36	500 000 - 2,5 Mill.
-	.	.	2,5 Mill. - 5 Mill.
-	-	.	5 Mill. und mehr
ertrag in 1 000 €			
-2 802	-41 373	-260 931	Ohne positiven einheitlichen Steuermessbetrag davon
-3 721	-43 289	-320 093	mit negativem Gewerbeertrag
-	-	-	ohne Gewerbeertrag
919	1 917	59 162	mit positivem Gewerbeertrag
8 987	34 398	301 404	Mit positivem einheitlichen Steuermessbetrag davon
			mit einem abgerundeten Gewerbeertrag von ... bis unter ... €
51	28	330	unter 4 000
225	284	2 072	4 000 - 12 100
246	560	2 705	12 100 - 24 100
2 977	4 428	98 617	24 100 - 48 100
1 135	2 842	39 266	48 100 - 72 100
704	2 626	36 453	72 100 - 125 000
1 595	3 195	22 451	125 000 - 250 000
.	2 798	18 604	250 000 - 500 000
.	.	42 246	500 000 - 2,5 Mill.
-	.	.	2,5 Mill. - 5 Mill.
-	-	.	5 Mill. und mehr

Noch: 3. Gewerbesteuerpflichtige, deren Gewerbeertrag und Steuermessbetrag 2007
nach Größenklassen des Gewerbeertrages und Wirtschaftsabschnitten

Merkmal			Gastgewerbe	Verkehr und Nachrichten- übermittlung	Kredit- und Versicherungs- gewerbe	Grundstücks- und Wohnungs- wesen ²⁾
			Einheitlicher Steuer-			
Ohne positiven einheitlichen Steuermessbetrag			-	-	-	-
davon						
mit negativem Gewerbeertrag			-	-	-	-
ohne Gewerbeertrag			-	-	-	-
mit positivem Gewerbeertrag			-	-	-	-
Mit positivem einheitlichen Steuermessbetrag			2 031	4 376	16 096	30 122
davon						
mit einem abgerundeten Gewerbeertrag						
von ... bis unter ... €						
	unter	4 000	4	7	3	62
4 000	-	12 100	15	39	10	232
12 100	-	24 100	24	68	20	406
24 100	-	48 100	153	283	276	1 086
48 100	-	72 100	228	383	512	1 389
72 100	-	125 000	385	780	988	2 694
125 000	-	250 000	473	891	575	4 117
250 000	-	500 000	414	728	290	3 691
500 000	-	2,5 Mill.	336	1 197	972	8 268
2,5 Mill.	-	5 Mill.	-	-	1 340	2 937
5 Mill.	und mehr		-	-	11 110	5 238

2) einschließlich Vermietung beweglicher Sachen, Erbringung von wirtschaftlichen Dienstleistungen, anderweitig nicht genannt

3) einschließlich Verteidigung, Sozialversicherung sowie Erbringung sonstiger öffentlicher und persönlicher Dienstleistungen

Erziehung und Unterricht	Gesundheits-, Veterinär- und Sozialwesen	Öffentliche Verwaltung, Dienstleistungen ³⁾	Merkmal
--------------------------	--	--	---------

messbetrag in 1 000 €

-	-	-	Ohne positiven einheitlichen Steuermessbetrag
-	-	-	davon
-	-	-	mit negativem Gewerbeertrag
-	-	-	ohne Gewerbeertrag
-	-	-	mit positivem Gewerbeertrag
.	1 389	8 083	Mit positivem einheitlichen Steuermessbetrag
			davon
			mit einem abgerundeten Gewerbeertrag
			von ... bis unter ... €
3	1	16	unter 4 000
9	9	83	4 000 - 12 100
.	25	130	12 100 - 24 100
38	47	528	24 100 - 48 100
28	53	554	48 100 - 72 100
30	106	983	72 100 - 125 000
75	140	903	125 000 - 250 000
.	135	867	250 000 - 500 000
.	.	2 090	500 000 - 2,5 Mill.
-	.	.	2,5 Mill. - 5 Mill.
-	-	.	5 Mill. und mehr

4. Gewerbesteuerpflichtige, deren Gewerbeertrag und Steuermessbetrag 2007 nach Größenklassen des Gewerbeertrages und Rechtsformen

Merkmal	Insgesamt	Einzelgewerbe- treibende	Personen- gesellschaften	Kapitalgesell- schaften, Erwerbs- und Wirtschaftsge- nossenschaften ¹⁾	Übrige juristische Personen
Steuerpflichtige					
Insgesamt	164 977	110 152	13 949	37 811	3 065
Ohne positiven einheitlichen Steuermessbetrag	117 081	80 084	8 402	26 097	2 498
davon					
mit negativem Gewerbeertrag	52 082	34 986	3 795	.	.
ohne Gewerbeertrag	32 512	15 649	1 893	14 021	949
mit positivem Gewerbeertrag	32 487	29 449	2 714	.	.
Mit positivem einheitlichen Steuermessbetrag	47 896	30 068	5 547	11 714	567
davon					
mit einem abgerundeten Gewerbeertrag					
von ... bis unter ... €					
unter 4 000	2 229	.	.	2 087	.
4 000 - 12 100	2 352	-	-	2 137	215
12 100 - 24 100	1 767	.	.	1 686	73
24 100 - 48 100	22 938	19 068	2 129	1 681	60
48 100 - 72 100	7 821	5 761	1 215	820	25
72 100 - 125 000	5 411	3 375	1 072	949	15
125 000 - 250 000	3 036	1 409	607	1 006	14
250 000 - 500 000	1 284	361	.	630	.
500 000 - 2,5 Mill.	891	86	192	606	7
2,5 Mill. - 5 Mill.	87	.	21	62	.
5 Mill. und mehr	80	.	17	50	12
Abgerundeter Gewerbeertrag in 1 000 €					
Insgesamt	3 945 791	1 818 205	718 389	1 273 524	135 673
Ohne positiven einheitlichen Steuermessbetrag	-1 487 206	87 524	-279 002	-1 217 699	-78 029
davon					
mit negativem Gewerbeertrag	-1 827 253	-221 079	-309 852	.	.
ohne Gewerbeertrag	-	-	-	-	-
mit positivem Gewerbeertrag	340 047	308 603	30 850	.	.
Mit positivem einheitlichen Steuermessbetrag	5 432 997	1 730 681	997 392	2 491 223	213 701
davon					
mit einem abgerundeten Gewerbeertrag					
von ... bis unter ... €					
unter 4 000	3 774	.	.	3 562	.
4 000 - 12 100	17 669	-	-	16 198	1 472
12 100 - 24 100	30 691	.	.	29 272	1 272
24 100 - 48 100	779 048	644 316	74 831	57 982	1 919
48 100 - 72 100	455 225	334 182	71 044	48 579	1 420
72 100 - 125 000	501 171	310 322	99 769	89 687	1 393
125 000 - 250 000	520 900	236 030	105 246	177 518	2 106
250 000 - 500 000	440 850	119 454	.	220 644	.
500 000 - 2,5 Mill.	890 732	67 517	208 445	608 123	6 647
2,5 Mill. - 5 Mill.	305 158	.	67 909	221 889	.
5 Mill. und mehr	1 487 779	.	271 249	1 017 770	191 058

1) einschließlich Versicherungsvereine auf Gegenseitigkeit

Noch: 4. Gewerbesteuerpflichtige, deren Gewerbeertrag und Steuermessbetrag 2007
nach Größenklassen des Gewerbeertrages und Rechtsformen

Merkmal			Insgesamt	Einzelgewerbe- treibende	Personen- gesellschaften	Kapitalgesell- schaften, Erwerbs- und Wirtschaftsge- nossenschaften ¹⁾	Übrige juristische Personen
Einheitlicher Steuermessbetrag in 1 000 €							
Ohne positiven einheitlichen Steuermessbetrag			-	-	-	-	-
davon							
mit negativem Gewerbeertrag			-	-	-	.	.
ohne Gewerbeertrag			-	-	-	-	-
mit positivem Gewerbeertrag			-	-	-	-	.
Mit positivem einheitlichen Steuermessbetrag			204 369	30 844	38 348	124 548	10 629
davon							
mit einem abgerundeten Gewerbeertrag							
von ... bis unter ... €							
	unter	4 000	192	.	.	178	.
4 000	-	12 100	850	-	-	804	46
12 100	-	24 100	1 517	.	.	1 460	56
24 100	-	48 100	5 360	2 099	275	2 898	87
48 100	-	72 100	7 153	3 830	829	2 428	66
72 100	-	125 000	14 272	7 332	2 389	4 484	68
125 000	-	250 000	21 154	8 385	3 790	8 875	104
250 000	-	500 000	20 467	5 097	.	11 032	.
500 000	-	2,5 Mill.	43 861	3 167	9 957	30 406	331
2,5 Mill.	-	5 Mill.	15 200	.	3 345	11 094	.
5 Mill. und mehr			74 342	.	13 522	50 888	9 551

1) einschließlich Versicherungsvereine auf Gegenseitigkeit

5. Gewerbesteuerpflichtige¹⁾ und Steuermessbetrag 2004 und 2007 nach Wirtschaftsabschnitten und Rechtsformen

WZ 2003	Wirtschaftliche Gliederung	Insgesamt 2007	Einzelgewerbetreibende			Personengesellschaften		
			2004	2007	Verände- rung	2004	2007	Verände- rung
					%			%
Steuer-								
A	Land- und Forstwirtschaft	614	178	223	25,3	45	81	80,0
B	Fischerei und Fischzucht	.	-	.	.	.	-	.
C	Bergbau und Gewinnung von Steinen und Erden	56	7	.	.	.	14	.
D	Verarbeitendes Gewerbe	6 613	2 662	3 339	25,4	698	838	20,1
E	Energie- und Wasserversorgung	253	28	53	89,3	42	75	78,6
F	Baugewerbe	8 294	3 443	5 355	55,5	966	1 076	11,4
G	Handel, Instandhaltung und Reparatur von Kfz und Gebrauchsgütern	10 270	6 182	7 040	13,9	1 025	1 138	11,0
H	Gastgewerbe	1 790	980	1 339	36,6	212	265	25,0
I	Verkehr und Nachrichtenübermittlung	2 484	1 438	1 775	23,4	192	221	15,1
J	Kredit- und Versicherungsgewerbe	3 520	2 868	3 260	13,7	95	100	5,3
K	Grundstücks- und Wohnungswesen, Vermietung beweglicher Sachen, Erbringung von wirtschaftlichen Dienstleistungen, a. n. g.	8 522	2 837	3 991	40,7	992	1 225	23,5
M	Erziehung und Unterricht	.	49	.	.	7	11	57,1
N	Gesundheits- , Veterinär- und Sozialwesen	338	76	144	89,5	21	29	38,1
O	Erbringung von sonstigen öffentlichen und persönlichen Dienstleistungen	4 935	2 177	3 464	59,1	394	474	20,3
A - O Wirtschaftszweige insgesamt		47 896	22 925	30 068	31,2	4 707	5 547	17,8
Einheitlicher Steuer-								
A	Land- und Forstwirtschaft	3 193	164	227	38,2	90	243	170,0
B	Fischerei und Fischzucht	.	-	.	.	.	-	.
C	Bergbau und Gewinnung von Steinen und Erden	1	3	.	.	.	275	.
D	Verarbeitendes Gewerbe	72 259	2 825	5 042	78,5	25 845	19 786	-23,4
E	Energie- und Wasserversorgung	27 582	50	129	157,1	986	3 111	215,6
F	Baugewerbe	11 483	2 266	3 527	55,6	1 291	1 707	32,2
G	Handel, Instandhaltung und Reparatur von Kfz und Gebrauchsgütern	26 828	10 200	11 253	10,3	3 960	3 952	-0,2
H	Gastgewerbe	2 031	658	906	37,6	319	625	96,3
I	Verkehr und Nachrichtenübermittlung	4 376	1 214	1 536	26,5	543	825	52,0
J	Kredit- und Versicherungsgewerbe	16 096	1 929	2 553	32,3	142	311	118,5
K	Grundstücks- und Wohnungswesen, Vermietung beweglicher Sachen, Erbringung von wirtschaftlichen Dienstleistungen, a. n. g.	30 122	2 243	3 760	67,6	2 970	5 080	71,0
M	Erziehung und Unterricht	.	11	.	.	11	17	59,4
N	Gesundheits- , Veterinär- und Sozialwesen	1 389	88	132	50,7	76	462	510,7
O	Erbringung von sonstigen öffentlichen und persönlichen Dienstleistungen	8 083	1 115	1 747	56,7	955	1 954	104,6
A - O Wirtschaftszweige insgesamt		204 369	22 767	30 844	35,5	37 412	38 348	2,5

1) nur Steuerpflichtige mit positivem einheitlichen Steuermessbetrag

2) einschließlich Versicherungsvereine auf Gegenseitigkeit

Kapitalgesellschaften, Erwerbs- u. Wirtschaftsgenossenschaften ²⁾			Übrige juristische Personen			Wirtschaftliche Gliederung	WZ 2003
2004	2007	Veränderung	2004	2007	Veränderung		
		%			%		
pflichtige							
253	303	19,8	3	7	133,3	Land- und Forstwirtschaft	A
3	.	.	-	-	-	Fischerei und Fischzucht	B
35	.	.	-	-	-	Bergbau und Gewinnung von Steinen und Erden	C
2 038	2 421	18,8	6	15	150,0	Verarbeitendes Gewerbe	D
104	110	5,8	8	14	75,0	Energie- und Wasserversorgung	E
1 719	1 799	4,7	29	63	117,2	Baugewerbe	F
1 950	2 049	5,1	16	43	168,8	Handel, Instandhaltung und Reparatur von Kfz und Gebrauchsgütern	G
130	168	29,2	20	18	-10,0	Gastgewerbe	H
406	477	17,5	7	11	57,1	Verkehr und Nachrichtenübermittlung	I
108	141	30,6	20	19	-5,0	Kredit- und Versicherungsgewerbe	J
						Grundstücks- und Wohnungswesen, Vermietung beweglicher Sachen, Erbringung von wirtschaftlichen	
2 620	3 202	22,2	28	104	271,4	Dienstleistungen, a. n. g.	K
99	108	9,1	6	7	16,7	Erziehung und Unterricht	M
102	133	30,4	21	32	52,4	Gesundheits- , Veterinär- und Sozialwesen	N
						Erbringung von sonstigen öffentlichen und persönlichen Dienstleistungen	O
10 242	11 714	14,4	346	567	63,9	Wirtschaftszweige insgesamt	A - O
messbetrag in 1 000 €							
1 647	2 716	64,9	1	7	426,1	Land- und Forstwirtschaft	A
12	.	.	-	-	-	Fischerei und Fischzucht	B
159	.	.	-	-	-	Bergbau und Gewinnung von Steinen und Erden	C
41 981	47 409	12,9	2	21	748,7	Verarbeitendes Gewerbe	D
27 457	24 125	-12,1	71	175	148,4	Energie- und Wasserversorgung	E
5 098	6 106	19,8	19	49	156,3	Baugewerbe	F
						Handel, Instandhaltung und Reparatur von Kfz und Gebrauchsgütern	G
8 408	11 606	38,0	5	18	231,4	Gastgewerbe	H
212	488	129,8	11	12	13,6	Verkehr und Nachrichtenübermittlung	I
1 646	1 989	20,9	6	26	363,9	Kredit- und Versicherungsgewerbe	J
1 466	3 467	136,5	8 135	9 765	20,0	Grundstücks- und Wohnungswesen, Vermietung beweglicher Sachen, Erbringung von wirtschaftlichen	
						Dienstleistungen, a. n. g.	K
12 975	21 189	63,3	43	93	115,6	Erziehung und Unterricht	M
200	210	4,8	7	41	494,8	Gesundheits- , Veterinär- und Sozialwesen	N
310	700	125,5	47	95	103,6	Erbringung von sonstigen öffentlichen und persönlichen Dienstleistungen	O
2 754	4 054	47,2	181	327	81,4		
104 325	124 548	19,4	8 527	10 629	24,7	Wirtschaftszweige insgesamt	A - O

6. Gewerbesteuerpflichtige, Gewerbeertrag und Steuermessbetrag 2007 nach Wirtschaftszweigen

WZ 2003	Wirtschaftliche Gliederung	Steuer- pflichtige	Abgerundeter Gewerbeertrag	Einheitlicher Steuermessbetrag
		Anzahl	1 000 €	1 000 €
A - O	Wirtschaftszweige insgesamt	164 977	3 945 791	204 369
A	Land- und Forstwirtschaft	1 900	61 607	3 193
01	Landwirtschaft und Jagd	1 740	56 145	3 003
01.1	Pflanzenbau	327	10 471	562
01.11	Ackerbau	178	8 856	515
01.12	Gartenbau	127	1 685	32
01.12.1	Gemüsebau	8	28	.
01.12.2	Zierpflanzenbau	11	22	.
01.12.3	Baumschulen	13	152	.
01.12.4	Allgemeiner Gartenbau	95	1 482	24
01.13	Dauerkulturbau	22	-70	15
01.13.1	Obstbau	14	.	15
01.13.2	Weinbau	.	.	.
01.13.3	Allgemeiner Dauerkulturbau	.	-87	.
01.2	Tierhaltung	233	1 345	287
01.21	Haltung von Rindern	32	2 838	153
01.22	Haltung von Schafen, Ziegen, Pferden und Eseln	46	-624	.
01.23	Haltung von Schweinen	30	-2 082	19
01.24	Haltung von Geflügel	40	2 162	101
01.25	Sonstige Tierhaltung	85	-950	.
01.3	Gemischte Landwirtschaft	400	32 105	1 804
01.4	Erbringung von landwirtschaftlichen und gärtnerischen Dienstleistungen	780	12 225	351
01.41	Erbringung von landwirtschaftlichen Dienstleistungen für den Pflanzenbau sowie von gärtnerischen Dienstleistungen	717	11 456	328
01.41.1	Erbringung von landwirtschaftlichen Dienstleistungen für den Pflanzenbau	92	1 274	64
01.41.2	Garten- und Landschaftsbau	528	9 110	248
01.41.3	Erbringung von gärtnerischen Dienstleistungen (ohne Garten- und Landschaftsbau)	97	1 072	16
01.42	Erbringung von landwirtschaftlichen Dienstleistungen für die Tierhaltung	63	769	23
01.5	Jagd	-	-	-
02	Forstwirtschaft	160	5 461	189
02.0	Forstwirtschaft	160	5 461	189
02.01	Forstwirtschaft (ohne Erbringung von forstwirtschaftlichen Dienstleistungen)	39	1 599	59
02.02	Erbringung von forstwirtschaftlichen Dienstleistungen	121	3 862	130
B	Fischerei und Fischzucht	.	-86	.
05	Fischerei und Fischzucht	.	-86	.
05.0	Fischerei und Fischzucht	.	-86	.
05.01	Fischerei	.	.	.
05.01.1	Hochsee- und Küstenfischerei	-	-	-
05.01.2	Fluss- und Seenfischerei	.	.	.
05.02	Teichwirtschaft und Fischzucht	22	.	.
C	Bergbau und Gewinnung von Steinen und Erden	138	11 306	.
CA	Kohlenbergbau, Torfgewinnung, Gewinnung von Erdöl und Erdgas, Bergbau auf Uran- und Thoriumerze	-	-	-
10	Kohlenbergbau, Torfgewinnung	-	-	-
10.1	Steinkohlenbergbau und -brikettherstellung	-	-	-
10.10	Steinkohlenbergbau und -brikettherstellung	-	-	-
10.10.1	Steinkohlenbergbau	-	-	-
10.10.2	Herstellung von Steinkohlenbriketts	-	-	-
10.2	Braunkohlenbergbau und -veredlung	-	-	-
10.3	Torfgewinnung und -veredlung	-	-	-

Noch: 6. Gewerbesteuerpflichtige, Gewerbeertrag und Steuermessbetrag 2007
nach Wirtschaftszweigen

WZ 2003	Wirtschaftliche Gliederung	Steuer- pflichtige	Abgerundeter Gewerbeertrag	Einheitlicher Steuermessbetrag
		Anzahl	1 000 €	1 000 €
11	Gewinnung von Erdöl und Erdgas, Erbringung damit verbundener Dienstleistungen	-	-	-
11.1	Gewinnung von Erdöl und Erdgas	-	-	-
11.2	Erbringung von Dienstleistungen bei der Gewinnung von Erdöl und Erdgas	-	-	-
12	Bergbau auf Uran- und Thoriumerze	-	-	-
CB	Erzbergbau, Gewinnung von Steinen und Erden, sonstiger Bergbau	138	11 306	.
13	Erzbergbau	-	-	-
13.1	Eisenerzbergbau	-	-	-
13.2	NE-Metallerzbergbau (ohne Bergbau auf Uran- und Thoriumerze)	-	-	-
14	Gewinnung von Steinen und Erden, sonstiger Bergbau	138	11 306	.
14.1	Gewinnung von Natursteinen	39	3 989	190
14.11	Gewinnung von Naturwerksteinen und Natursteinen, a. n. g.	.	.	.
14.12	Gewinnung von Kalk- und Gipsstein sowie Anhydrit, Dolomit und Kreide	.	.	.
14.13	Gewinnung von Schiefer	.	.	.
14.2	Gewinnung von Kies, Sand, Ton und Kaolin	88	5 834	354
14.21	Gewinnung von Kies und Sand	.	.	.
14.22	Gewinnung von Ton und Kaolin	.	.	.
14.3	Gewinnung von Mineralien für die Herstellung von chemischen Erzeugnissen	-	-	-
14.4	Gewinnung von Salz	-	-	-
14.5	Gewinnung von Steinen und Erden, a. n. g., sonstiger Bergbau	11	1 484	84
D	Verarbeitendes Gewerbe	15 716	1 108 978	72 259
DA	Ernährungsgewerbe und Tabakverarbeitung	2 228	134 022	5 537
15	Ernährungsgewerbe	2 228	134 022	5 537
15.1	Schlachten und Fleischverarbeitung	647	31 318	1 249
15.11	Schlachten (ohne Schlachten von Geflügel)	34	1 915	84
15.12	Schlachten von Geflügel	8	4 887	239
15.13	Fleischverarbeitung	605	24 517	926
15.2	Fischverarbeitung	18	996	.
15.3	Obst- und Gemüseverarbeitung	63	8 917	423
15.31	Kartoffelverarbeitung	9	4 537	.
15.32	Herstellung von Frucht- und Gemüsesäften	28	2 641	115
15.33	Obst- und Gemüseverarbeitung, a. n. g.	26	1 739	.
15.4	Herstellung von pflanzlichen und tierischen Ölen und Fetten	19	7 546	.
15.41	Herstellung von rohen Ölen und Fetten	13	6 620	.
15.42	Herstellung von raffinierten Ölen und Fetten	.	.	.
15.43	Herstellung von Margarine u. ä. Nahrungsfetten	.	.	.
15.5	Milchverarbeitung; Herstellung von Speiseeis	54	18 638	923
15.51	Milchverarbeitung	20	18 496	921
15.52	Herstellung von Speiseeis	34	142	2
15.6	Mahl- und Schälsmühlen, Herstellung von Stärke und Stärkeerzeugnissen	47	548	54
15.61	Mahl- und Schälsmühlen	.	.	.
15.62	Herstellung von Stärke und Stärkeerzeugnissen	.	.	.
15.7	Herstellung von Futtermitteln	64	102	97
15.71	Herstellung von Futtermitteln für Nutztiere	39	-351	82
15.72	Herstellung von Futtermitteln für sonstige Tiere	25	453	15
15.8	Sonstiges Ernährungsgewerbe (ohne Getränkeherstellung)	1 213	56 072	1 575
15.81	Herstellung von Backwaren (ohne Dauerbackwaren)	1 081	44 245	995
15.82	Herstellung von Dauerbackwaren	32	1 125	44
15.83	Herstellung von Zucker	-	-	-
15.84	Herstellung von Süßwaren (ohne Dauerbackwaren)	15	7 810	401

Noch: 6. Gewerbesteuerpflichtige, Gewerbeertrag und Steuermessbetrag 2007
nach Wirtschaftszweigen

WZ 2003	Wirtschaftliche Gliederung	Steuer- pflichtige	Abgerundeter Gewerbeertrag	Einheitlicher Steuermessbetrag
		Anzahl	1 000 €	1 000 €
15.85	Herstellung von Teigwaren	16	437	8
15.86	Verarbeitung von Kaffee und Tee, Herstellung von Kaffee-Ersatz	.	-	-
15.87	Herstellung von Würzmitteln und Saucen	7	23	.
15.88	Herstellung von homogenisierten und diätetischen Nahrungsmitteln	.	28	.
15.89	Herstellung von sonstigen Nahrungsmitteln (ohne Getränke)	55	2 404	127
15.9	Herstellung von Getränken	103	9 884	784
15.91	Herstellung von Spirituosen	25	1 249	55
15.92	Herstellung von Alkohol	.	-	-
15.93	Herstellung von Traubenwein	9	-1 622	.
15.94	Herstellung von Apfelwein und sonstigen Fruchtweinen	10	143	.
15.95	Herstellung von Wermutwein und sonstigen aromatisierten Weinen	-	-	-
15.96	Herstellung von Bier	37	4 703	279
15.97	Herstellung von Malz	.	-3 362	.
15.98	Gewinnung natürlicher Mineralwässer, Herstellung von Erfrischungsgetränken	17	8 773	.
16	Tabakverarbeitung	-	-	-
16.0	Tabakverarbeitung	-	-	-
16.00	Tabakverarbeitung	-	-	-
16.00.1	Tabakverarbeitung (ohne Herstellung von Zigaretten)	-	-	-
16.00.2	Herstellung von Zigaretten	-	-	-
DB	Textil- und Bekleidungsgewerbe	771	20 780	1 402
17	Textilgewerbe	534	17 311	1 169
17.1	Spinnstoffaufbereitung und Spinnerei	31	855	.
17.11	Baumwollaufbereitung und -spinnerei	5	.	.
17.12	Wollaufbereitung und Streichgarnspinnerei	11	281	.
17.13	Wollaufbereitung und Kammgarnspinnerei	3	.	.
17.14	Flachsaufbereitung und -spinnerei	.	-	-
17.15	Zwirnen und Texturieren von Filamentgarnen, Seidenauf- bereitung und -spinnerei	.	.	.
17.16	Herstellung von Nähgarn	4	772	.
17.17	Sonstige Spinnstoffaufbereitung und Spinnerei	4	-143	-
17.2	Weberei	38	-2 159	77
17.21	Baumwollweberei	18	-103	.
17.22	Streichgarnweberei	.	.	.
17.23	Kammgarnweberei	3	.	.
17.24	Seiden- und Filamentgarnweberei	.	.	.
17.25	Sonstige Weberei	13	-2 097	6
17.3	Textilveredlung	75	896	77
17.4	Herstellung von konfektionierten Textilwaren (ohne Bekleidung)	124	6 510	347
17.5	Sonstiges Textilgewerbe (ohne Herstellung von Maschenware)	212	8 995	473
17.51	Herstellung von Teppichen	9	1 331	.
17.52	Herstellung von Seilerwaren	12	2 434	108
17.53	Herstellung von Vliesstoff und Erzeugnissen daraus (ohne Bekleidung)	6	445	.
17.54	Textilgewerbe, a. n. g.	185	4 785	252
17.6	Herstellung von gewirktem und gestricktem Stoff	25	1 361	91
17.7	Herstellung von gewirkten und gestrickten Fertigerzeugnissen	29	853	.
17.71	Herstellung von Strumpfwaren	15	298	21
17.72	Herstellung von Pullovern, Strickjacken u.ä. Waren	14	555	.
18	Bekleidungsgewerbe	237	3 470	234
18.1	Herstellung von Lederbekleidung	4	47	.
18.2	Herstellung von Bekleidung (ohne Lederbekleidung)	212	3 386	232
18.21	Herstellung von Arbeits- und Berufsbekleidung	14	-562	.
18.22	Herstellung von Oberbekleidung (ohne Arbeits- und Berufsbekleidung)	110	2 156	.

Noch: 6. Gewerbesteuerpflichtige, Gewerbeertrag und Steuermessbetrag 2007
nach Wirtschaftszweigen

WZ 2003	Wirtschaftliche Gliederung	Steuer- pflichtige	Abgerundeter Gewerbeertrag	Einheitlicher Steuermessbetrag
		Anzahl	1 000 €	1 000 €
18.23	Herstellung von Wäsche	34	1 223	62
18.24	Herstellung von sonstiger Bekleidung und Bekleidungszubehör	54	569	28
18.24.1	Herstellung von Sportbekleidung	16	-52	-
18.24.2	Herstellung von Hüten und sonstigen Kopfbedeckungen	5	15	-
18.24.3	Herstellung von Bekleidung und Bekleidungszubehör für Kleinkinder	4	-31	-
18.24.4	Herstellung von sonstigen gewirkten und gestrickten Fertigerzeugnissen	8	513	.
18.24.5	Herstellung von Bekleidungszubehör, a. n. g.	21	123	.
18.3	Zurichtung und Färben von Fellen, Herstellung von Pelzwaren	21	36	.
DC	Ledergewerbe	130	2 379	.
19	Ledergewerbe	130	2 379	.
19.1	Herstellung von Leder und Lederfaserstoff	5	.	.
19.2	Lederverarbeitung (ohne Herstellung von Lederbekleidung und Schuhen)	65	.	7
19.3	Herstellung von Schuhen	60	1 771	42
DD	Holzgewerbe (ohne Herstellung von Möbeln)	1 288	22 438	891
20	Holzgewerbe (ohne Herstellung von Möbeln)	1 288	22 438	891
20.1	Säge-, Hobel- und Holzimprägnierwerke	163	4 150	186
20.2	Herstellung von Furnier-, Sperrholz-, Holzfaser- und Holzspanplatten	11	274	.
20.20	Herstellung von Furnier-, Sperrholz-, Holzfaser- und Holzspanplatten	11	274	.
20.20.1	Herstellung von Furnier-, Sperrholz- und Holzfaserplatten	.	.	.
20.20.2	Herstellung von Holzspanplatten	.	.	.
20.3	Herstellung von Konstruktionsteilen, Fertigbauteilen, Ausbauelementen und Fertigteilbauten aus Holz	564	10 184	358
20.4	Herstellung von Verpackungsmitteln, Lagerbehältern und Ladungsträgern aus Holz	54	3 482	.
20.5	Herstellung von Holzwaren, a. n. g., sowie Kork-, Flecht- und Korbwaren (ohne Herstellung von Möbeln)	496	4 348	178
20.51	Herstellung von Holzwaren, a. n. g. (ohne Herstellung von Möbeln)	475	4 247	.
20.52	Herstellung von Kork-, Flecht- und Korbwaren (ohne Herstellung von Möbeln)	21	100	.
DE	Papier-, Verlags- und Druckgewerbe	1 142	107 962	5 780
21	Papiergewerbe	152	28 233	1 633
21.1	Herstellung von Holz- und Zellstoff, Papier, Karton und Pappe	49	7 160	556
21.11	Herstellung von Holz- und Zellstoff	6	-77	-
21.12	Herstellung von Papier, Karton und Pappe	43	7 237	556
21.2	Herstellung von Waren aus Papier, Karton und Pappe	103	21 073	1 076
21.21	Herstellung von Wellpapier und -pappe, sowie von Verpackungsmitteln aus Papier, Karton und Pappe	47	7 427	372
21.22	Herstellung von Haushalts-, Hygiene- und Toilettenartikeln aus Zellstoff, Papier und Pappe	.	11 409	568
21.23	Herstellung von Schreibwaren und Bürobedarf aus Papier, Karton und Pappe	24	.	.
21.24	Herstellung von Tapeten	.	.	.
21.25	Herstellung von sonstigen Waren aus Papier, Karton und Pappe	20	1 945	118
22	Verlagsgewerbe, Druckgewerbe, Vervielfältigung von bespielten Ton-, Bild- und Datenträgern	990	79 730	4 147
22.1	Verlagsgewerbe	395	49 823	2 493
22.11	Verlegen von Büchern	106	6 421	345
22.11.1	Verlegen von Büchern (ohne Adressbücher)	94	1 391	71
22.11.2	Verlegen von Adressbüchern	12	5 030	274
22.12	Verlegen von Zeitungen	34	16 423	845
22.12.1	Verlegen von Tageszeitungen	12	14 753	.

Noch: 6. Gewerbesteuerpflichtige, Gewerbeertrag und Steuermessbetrag 2007
nach Wirtschaftszweigen

WZ 2003	Wirtschaftliche Gliederung	Steuer- pflichtige	Abgerundeter Gewerbeertrag	Einheitlicher Steuermessbetrag
		Anzahl	1 000 €	1 000 €
22.12.2	Verlegen von Wochen- und Sonntagszeitungen	22	1 669	.
22.13	Verlegen von Zeitschriften	35	217	21
22.13.1	Verlegen von Fachzeitschriften	6	-68	.
22.13.2	Verlegen von allgemeinen Zeitschriften	9	-157	.
22.13.3	Verlegen von sonstigen Zeitschriften	20	443	15
22.14	Verlegen von bespielten Tonträgern und Musikalien	75	305	9
22.14.1	Verlegen von bespielten Tonträgern	26	205	5
22.14.2	Verlegen von Musikalien	49	100	3
22.15	Sonstiges Verlagsgewerbe	145	26 457	1 274
22.2	Druckgewerbe	573	29 741	.
22.21	Drucken von Zeitungen	11	19 722	.
22.22	Drucken anderer Druckerzeugnisse	394	5 807	441
22.23	Druckweiterverarbeitung	56	1 713	51
22.24	Druck- und Medieneinstufe	52	1 656	53
22.25	Erbringung von sonstigen druckbezogenen Dienstleistungen	60	844	98
22.3	Vervielfältigung von bespielten Ton-, Bild- und Datenträgern	22	165	.
22.31	Vervielfältigung von bespielten Tonträgern	14	206	.
22.32	Vervielfältigung von bespielten Bildträgern	4	.	.
22.33	Vervielfältigung von bespielten Datenträgern	4	.	.
DF	Kokerei, Mineralölverarbeitung, Herstellung und Verarbeitung von Spalt- und Brutstoffen	12	-1 898	.
23	Kokerei, Mineralölverarbeitung, Herstellung und Verarbeitung von Spalt- und Brutstoffen	12	-1 898	.
23.1	Kokerei	.	.	.
23.2	Mineralölverarbeitung	.	.	.
23.3	Herstellung und Verarbeitung von Spalt- und Brutstoffen	-	-	-
DG	Herstellung von chemischen Erzeugnissen	343	103 982	6 569
24	Herstellung von chemischen Erzeugnissen	343	103 982	6 569
24.1	Herstellung von chemischen Grundstoffen	61	14 773	1 281
24.11	Herstellung von Industriegasen	.	.	.
24.12	Herstellung von Farbstoffen und Pigmenten	.	-	-
24.13	Herstellung von sonstigen anorganischen Grundstoffen und Chemikalien	7	20 627	1 171
24.14	Herstellung von sonstigen organischen Grundstoffen und Chemikalien	22	-6 402	17
24.15	Herstellung von Düngemitteln und Stickstoffverbindungen	10	1 653	85
24.16	Herstellung von Kunststoff in Primärformen	17	.	.
24.17	Herstellung von synthetischem Kautschuk in Primärformen	-	-	-
24.2	Herstellung von Schädlingsbekämpfungsmitteln, Pflanzenschutz- und Desinfektionsmitteln	-	-	-
24.3	Herstellung von Anstrichmitteln, Druckfarben und Kittungen	21	3 627	191
24.4	Herstellung von pharmazeutischen Erzeugnissen	32	24 385	1 428
24.41	Herstellung von pharmazeutischen Grundstoffen	9	-697	.
24.42	Herstellung von pharmazeutischen Spezialitäten und sonstigen pharmazeutischen Erzeugnissen	23	25 083	.
24.5	Herstellung von Seifen, Wasch-, Reinigungs- und Körperpflegemitteln sowie von Duftstoffen	135	1 630	.
24.51	Herstellung von Seifen, Wasch-, Reinigungs- und Poliermitteln	18	1 051	52
24.52	Herstellung von Duftstoffen und Körperpflegemitteln	117	580	.
24.6	Herstellung von sonstigen chemischen Erzeugnissen	86	58 538	3 539
24.61	Herstellung von pyrotechnischen Erzeugnissen	13	-496	.
24.62	Herstellung von Klebstoffen und Gelatine	.	.	.
24.63	Herstellung von etherischen Ölen	.	.	.
24.64	Herstellung von fotochemischen Erzeugnissen	9	.	.
24.65	Herstellung von unbespielten Ton-, Bild- und Datenträgern	13	-476	-
24.66	Herstellung von sonstigen chemischen Erzeugnissen, a. n. g.	48	59 327	3 425
24.7	Herstellung von Chemiefasern	8	1 028	.
DH	Herstellung von Gummi- und Kunststoffwaren	443	32 214	2 371

Noch: 6. Gewerbesteuerpflichtige, Gewerbeertrag und Steuermessbetrag 2007
nach Wirtschaftszweigen

WZ 2003	Wirtschaftliche Gliederung	Steuer- pflichtige	Abgerundeter Gewerbeertrag	Einheitlicher Steuermessbetrag
		Anzahl	1 000 €	1 000 €
25	Herstellung von Gummi- und Kunststoffwaren	443	32 214	2 371
25.1	Herstellung von Gummiwaren	85	4 581	203
25.11	Herstellung von Bereifungen	22	1 998	.
25.12	Runderneuerung von Bereifungen	29	360	.
25.13	Herstellung von sonstigen Gummiwaren	34	2 223	107
25.2	Herstellung von Kunststoffwaren	358	27 633	2 168
25.21	Herstellung von Platten, Folien, Schläuchen und Profilen aus Kunststoff	35	12 561	622
25.22	Herstellung von Verpackungsmitteln aus Kunststoff	22	2 647	127
25.23	Herstellung von Baubedarfsartikeln aus Kunststoff	122	6 459	356
25.24	Herstellung von sonstigen Kunststoffwaren	179	5 966	1 062
DI	Glasgewerbe, Herstellung von Keramik, Verarbeitung von Steinen und Erden	928	36 068	1 940
26	Glasgewerbe, Herstellung von Keramik, Verarbeitung von Steinen und Erden	928	36 068	1 940
26.1	Herstellung von Glas und Glaswaren	138	4 985	433
26.11	Herstellung von Flachglas	17	1 231	54
26.12	Veredlung und Verarbeitung von Flachglas	47	294	30
26.13	Herstellung von Hohlglas	6	-185	.
26.14	Herstellung von Glasfasern und Waren daraus	11	1 700	.
26.15	Herstellung, Veredlung und Bearbeitung von sonstigem Glas einschließlich technischen Glaswaren	57	1 946	249
26.2	Herstellung von keramischen Erzeugnissen (ohne Herstellung von Ziegeln und Baukeramik)	146	4 623	241
26.21	Herstellung von keramischen Haushaltswaren und Ziergegenständen	75	-76	2
26.21.1	Herstellung von Haushaltswaren und Ziergegenständen aus Porzellan	22	8	1
26.21.2	Herstellung von Haushaltswaren und Ziergegenständen aus Steingut, Steinzeug und Feinsteinzeug	22	29	.
26.21.3	Herstellung von Haushaltswaren und Ziergegenständen aus Ton sowie von Töpferwaren	31	-113	.
26.22	Herstellung von Sanitärkeramik	17	374	9
26.23	Herstellung von keramischen Isolatoren und Isolierteilen	-	-	-
26.24	Herstellung von keramischen Erzeugnissen für sonstige technische Zwecke	6	41	.
26.25	Herstellung von keramischen Erzeugnissen, a. n. g.	38	-89	3
26.26	Herstellung von feuerfesten keramischen Werkstoffen und Waren	10	4 373	.
26.3	Herstellung von keramischen Wand- und Bodenfliesen und -platten	25	3 626	.
26.4	Herstellung von Ziegeln und sonstiger Baukeramik	19	2 952	.
26.40	Herstellung von Ziegeln und sonstiger Baukeramik	19	2 952	.
26.40.1	Herstellung von Ziegeln	11	2 928	.
26.40.2	Herstellung von sonstiger Baukeramik	8	25	.
26.5	Herstellung von Zement, Kalk und gebranntem Gips	-	-	-
26.51	Herstellung von Zement	-	-	-
26.52	Herstellung von Kalk	-	-	-
26.53	Herstellung von gebranntem Gips	-	-	-
26.6	Herstellung von Erzeugnissen aus Beton, Zement und Gips	223	7 811	557
26.61	Herstellung von Erzeugnissen aus Beton, Zement und aus Kalksandstein für den Bau	111	5 112	319
26.61.1	Herstellung von Bausätzen für Fertigteilbauten aus Beton für den Bau	28	133	1
26.61.2	Herstellung von Konstruktionsteilen und großformatigen Fertigbauteilen aus Beton sowie von sonstigen Betonerzeugnissen für den Bau	78	2 633	207
26.61.3	Herstellung von Erzeugnissen aus Porenbeton für den Bau	3	.	.

Noch: 6. Gewerbesteuerpflichtige, Gewerbeertrag und Steuermessbetrag 2007
nach Wirtschaftszweigen

WZ 2003	Wirtschaftliche Gliederung	Steuer- pflichtige	Abgerundeter Gewerbeertrag	Einheitlicher Steuermessbetrag
		Anzahl	1 000 €	1 000 €
26.61.4	Herstellung von Erzeugnissen aus Kalksandstein für den Bau	.	.	.
26.62	Herstellung von Gipszeugnissen für den Bau	.	.	.
26.63	Herstellung von Frischbeton (Transportbeton)	49	1 224	151
26.64	Herstellung von Mörtel und anderem Beton (Trockenbeton)	8	.	.
26.65	Herstellung von Faserzementwaren	-	-	-
26.66	Herstellung von Erzeugnissen aus Beton, Zement und Gips, a. n. g.	53	1 648	79
26.7	Be- und Verarbeitung von Naturwerksteinen und Natursteinen, a. n. g.	336	6 448	116
26.70	Be- und Verarbeitung von Naturwerksteinen und Natursteinen, a. n. g.	336	6 448	116
26.70.1	Steinbildhauerei und Steinmetzerei	228	5 327	70
26.70.2	Sonstige Be- und Verarbeitung von Naturwerksteinen und Natursteinen, a. n. g.	108	1 122	46
26.8	Herstellung von sonstigen Erzeugnissen aus nicht metallischen Mineralien	41	5 621	272
26.81	Herstellung von Mühl-, Mahl-, Schleif-, Wetz- und Poliersteinen sowie Schleifstoffen	5	864	41
26.82	Herstellung von sonstigen Erzeugnissen aus nicht metallischen Material, a. n. g.	36	4 758	231
DJ	Metallerzeugung und -bearbeitung, Herstellung von Metallerzeugnissen	3 335	307 470	14 988
27	Metallerzeugung und -bearbeitung	269	121 482	6 469
27.1	Erzeugung von Roheisen, Stahl und Ferrolegierungen	83	76 646	3 799
27.2	Herstellung von Rohren	24	608	.
27.21	Herstellung von Rohren, Rohrform-, Rohrverschluß- und Rohrverbindungsstücken aus Gusseisen	5	158	.
27.22	Herstellung von Stahlrohren, Rohrform-, Rohrverschluss- und Rohrverbindungsstücken aus Stahl	19	450	52
27.3	Sonstige erste Bearbeitung von Eisen und Stahl	10	1 606	.
27.31	Herstellung von Blankstahl	.	.	.
27.32	Herstellung von Kaltband mit einer Breite von weniger als 600 mm Breite	.	.	.
27.33	Herstellung von Kaltprofilen	5	317	.
27.34	Herstellung von gezogenem Draht	.	-	-
27.4	Erzeugung und erste Bearbeitung von NE-Metallen	83	-3 843	200
27.41	Erzeugung und erste Bearbeitung von Edelmetallen	16	1 812	.
27.42	Erzeugung und erste Bearbeitung von Aluminium	23	.	53
27.43	Erzeugung und erste Bearbeitung von Blei, Zink und Zinn	.	.	.
27.44	Erzeugung und erste Bearbeitung von Kupfer	.	-	-
27.45	Erzeugung und erste Bearbeitung von sonstigen NE-Metallen	40	-4 260	56
27.5	Gießereien	69	46 466	2 332
27.51	Eisengießereien	24	31 473	1 574
27.52	Stahlgießereien	8	7 856	390
27.53	Leichtmetallgießereien	32	5 505	.
27.54	Buntmetallgießereien	5	1 632	.
28	Herstellung von Metallerzeugnissen	3 066	185 988	8 518
28.1	Stahl- und Leichtmetallbau	821	51 414	2 527
28.11	Herstellung von Metallkonstruktionen	493	34 633	1 742
28.12	Herstellung von Ausbauelementen aus Metall	328	16 781	785
28.2	Herstellung von Metallbehältern mit einem Fassungsvermögen von mehr als 300 l; Herstellung von Heizkörpern und -kesseln für Zentralheizungen	45	6 130	299
28.21	Herstellung von Metallbehältern mit einem Fassungsvermögen von mehr als 300 l	38	5 978	.
28.22	Herstellung von Heizkörpern und -kesseln für Zentralheizungen	7	153	.
28.3	Herstellung von Dampfkesseln (ohne Zentralheizungskessel)	13	1 348	64

Noch: 6. Gewerbesteuerpflichtige, Gewerbeertrag und Steuermessbetrag 2007
nach Wirtschaftszweigen

WZ 2003	Wirtschaftliche Gliederung	Steuer- pflichtige	Abgerundeter Gewerbeertrag	Einheitlicher Steuermessbetrag
		Anzahl	1 000 €	1 000 €
28.4	Herstellung von Schmiede-, Press-, Zieh- und Stanzteilen, gewalzten Ringen und pulvermetallurgischen Erzeugnissen	192	19 796	1 022
28.5	Oberflächenveredlung und Wärmebehandlung; Mechanik, a. n. g.	1 207	64 318	2 420
28.51	Oberflächenveredlung und Wärmebehandlung	194	24 701	1 201
28.52	Mechanik, a. n. g.	1 013	39 617	1 218
28.52.1	Schlosserei und Schweißerei	700	23 229	539
28.52.2	Schleiferei und Dreherei	191	12 090	556
28.52.3	Beschlag- und Kunstschmieden	122	4 297	124
28.6	Herstellung von Schneidwaren, Werkzeugen, Schlössern und Beschlägen aus unedlen Metallen	272	10 814	585
28.61	Herstellung von Schneidwaren und Bestecken aus unedlen Metallen	6	.	.
28.62	Herstellung von Werkzeugen	185	9 062	523
28.63	Herstellung von Schlössern und Beschlägen aus unedlen Metallen	81	.	.
28.7	Herstellung von sonstigen Metallwaren	516	32 168	1 602
28.71	Herstellung von Metallbehältern mit einem Fassungsvermögen von 300 l oder weniger	6	.	.
28.72	Herstellung von Verpackungen und Verschlüssen aus Eisen, Stahl und NE-Metall	8	.	.
28.73	Herstellung von Drahtwaren	30	4 603	252
28.74	Herstellung von Schrauben, Nieten, Ketten und Federn	18	9 389	468
28.75	Herstellung von sonstigen Metallwaren, a. n. g.	454	17 999	881
28.75.1	Herstellung von nicht elektrischen Haushaltsartikeln aus Metall	.	.	.
28.75.2	Herstellung von Panzerschränken und Tresoranlagen	.	.	.
28.75.3	Herstellung von Metallwaren, a. n. g.	439	17 690	.
DK	Maschinenbau	1 464	169 104	9 673
29	Maschinenbau	1 464	169 104	9 673
29.1	Herstellung von Maschinen für die Erzeugung und Nutzung von mechanischer Energie (ohne Motoren für Luft- und Straßenfahrzeuge)	150	30 735	1 726
29.11	Herstellung von Verbrennungsmotoren und Turbinen (ohne Motoren für Luft- und Straßenfahrzeuge)	7	345	.
29.12	Herstellung von Pumpen und Kompressoren	50	9 849	490
29.13	Herstellung von Armaturen	25	166	.
29.14	Herstellung von Lagern, Getrieben, Zahnrädern und Antriebselementen	68	20 375	1 189
29.2	Herstellung von sonstigen nicht wirtschaftszweigspezifischen Maschinen	415	39 526	2 505
29.21	Herstellung von Öfen und Brennern	13	4 235	238
29.22	Herstellung von Hebezeugen und Fördermitteln	85	6 734	699
29.23	Herstellung von kälte- und lufttechnischen Erzeugnissen, nicht für den Haushalt	128	19 266	939
29.24	Herstellung von sonstigen nicht wirtschaftszweigspezifischen Maschinen, a. n. g.	189	9 291	630
29.3	Herstellung von land- und forstwirtschaftlichen Maschinen	77	5 382	275
29.31	Herstellung von land- und forstwirtschaftlichen Zugmaschinen	6	48	.
29.31.1	Herstellung von land- und forstwirtschaftlichen Zugmaschinen (ohne Reparatur)	-	-	-
29.31.2	Instandhaltung und Reparatur von land- und forstwirtschaftlichen Zugmaschinen	6	48	1
29.32	Herstellung von sonstigen land- und forstwirtschaftlichen Maschinen	71	5 333	.
29.32.1	Herstellung von sonstigen land- und forstwirtschaftlichen Maschinen (ohne Reparatur)	40	4 086	227
29.32.2	Instandhaltung und Reparatur von sonstigen land- und forstwirtschaftlichen Maschinen	31	1 247	.

Noch: 6. Gewerbesteuerpflichtige, Gewerbeertrag und Steuermessbetrag 2007
nach Wirtschaftszweigen

WZ 2003	Wirtschaftliche Gliederung	Steuer- pflichtige	Abgerundeter Gewerbeertrag	Einheitlicher Steuermessbetrag
		Anzahl	1 000 €	1 000 €
29.4	Herstellung von Werkzeugmaschinen	287	29 865	1 817
29.41	Herstellen von handgeführten kraftbetriebenen Werkzeugen	153	12 254	689
29.42	Herstellung von Werkzeugmaschinen für die Metallbearbeitung	87	9 864	605
29.43	Herstellung von Werkzeugmaschinen, a. n. g.	47	7 747	522
29.5	Herstellung von Maschinen für sonstige bestimmte Wirtschaftszweige	498	62 085	3 242
29.51	Herstellung von Maschinen für die Metallerzeugung, von Walzwerkseinrichtungen und Gießmaschinen	19	3 223	156
29.52	Herstellung von Bergwerks-, Bau- und Baustoffmaschinen	40	3 519	168
29.53	Herstellung von Maschinen für das Ernährungsgewerbe und die Tabakverarbeitung	54	10 248	564
29.54	Herstellung von Maschinen für das Textil-, Bekleidungs- und Ledergewerbe	31	2 508	120
29.55	Herstellung von Maschinen für das Papiergewerbe	9	1 789	114
29.56	Herstellung von Maschinen für bestimmte Wirtschaftszweige, a. n. g.	345	40 799	2 119
29.56.1	Herstellung von Maschinen für das Druckgewerbe	19	820	47
29.56.3	Herstellung von Maschinen für die Kunststoff- und Gummibearbeitung und -verarbeitung	9	450	40
29.56.4	Herstellung von Maschinen für sonstige bestimmte Wirtschaftszweige, a. n. g.	317	39 528	2 032
29.6	Herstellung von Waffen und Munition	9	60	.
29.7	Herstellung von Haushaltsgeräten, a. n. g.	28	1 453	.
29.71	Herstellung von elektrischen Haushaltsgeräten	21	444	49
29.72	Herstellung von nicht elektrischen Heiz-, Koch-, Heißwasser- und Heißluftgeräten, a. n. g.	7	1 008	.
DL	Herstellung von Büromaschinen, Datenverarbeitungsgeräten und -einrichtungen; Elektrotechnik, Feinmechanik und Optik	1 902	225 718	16 524
30	Herstellung von Büromaschinen, Datenverarbeitungsgeräten und -einrichtungen;	120	2 192	124
30.0	Herstellung von Büromaschinen, Datenverarbeitungsgeräten und -einrichtungen	120	2 192	124
30.01	Herstellung von Büromaschinen	7	174	.
30.02	Herstellung von Datenverarbeitungsgeräten und -einrichtungen	113	2 017	.
31	Herstellung von Geräten der Elektrizitätserzeugung, -verteilung u. Ä.	465	72 765	3 963
31.1	Herstellung von Elektromotoren, Generatoren und Transformatoren	76	27 918	1 382
31.2	Herstellung von Elektrizitätsverteilungs- und -schaltanlagen	109	16 161	811
31.3	Herstellung von isolierten Elektrokabeln, -leitungen und -drähten	36	3 690	171
31.4	Herstellung von Akkumulatoren und Batterien	12	-519	61
31.5	Herstellung von elektrischen Lampen und Leuchten	71	5 219	261
31.6	Herstellung von elektrischen Ausrüstungen, a. n. g.	161	20 295	1 276
31.61	Herstellung von elektrischen Ausrüstungen für Motoren und Fahrzeuge, a. n. g.	15	10 272	655
31.62	Herstellung von sonstigen elektrischen Ausrüstungen, a. n. g.	146	10 024	621
32	Rundfunk- und Nachrichtentechnik	282	47 305	7 484
32.1	Herstellung von elektronischen Bauelementen	139	38 928	6 968
32.2	Herstellung von Geräten und Einrichtungen der Telekommunikationstechnik	98	5 082	326
32.3	Herstellung von Rundfunkgeräten sowie phono- und videoteknischen Geräten	45	3 296	190
33	Medizin-, Mess-, Steuer- und Regelungstechnik, Optik, Herstellung von Uhren	1 035	103 456	4 953
33.1	Herstellung von medizinischen Geräten und orthopädischen Erzeugnissen	668	31 631	1 361
33.10	Herstellung von medizinischen Geräten und orthopädischen Erzeugnissen	668	31 631	1 361

Noch: 6. Gewerbesteuerpflichtige, Gewerbeertrag und Steuermessbetrag 2007
nach Wirtschaftszweigen

WZ 2003	Wirtschaftliche Gliederung	Steuer- pflichtige	Abgerundeter Gewerbeertrag	Einheitlicher Steuermessbetrag
		Anzahl	1 000 €	1 000 €
33.10.1	Herstellung von elektromedizinischen Geräten und Instrumenten	42	2 494	115
33.10.2	Herstellung von medizintechnischen Geräten	85	2 231	312
33.10.3	Herstellung von orthopädischen Erzeugnissen	145	11 553	437
33.10.4	Zahntechnische Laboratorien	396	15 353	496
33.2	Herstellung von Mess-, Kontroll-, Navigations- u. ä. Instrumenten und Vorrichtungen	241	43 985	2 219
33.3	Herstellung von industriellen Prozesssteuerungseinrichtungen	43	7 016	333
33.4	Herstellung von optischen und fotografischen Geräten	68	4 240	175
33.40	Herstellung von optischen und fotografischen Geräten	68	4 240	175
33.40.1	Herstellung von augenoptischen Erzeugnissen	44	.	.
33.40.2	Herstellung von optischen Instrumenten	.	2 908	147
33.40.3	Herstellung von Foto-, Projektions- und Kinogeräten	.	.	.
33.5	Herstellung von Uhren	15	16 584	865
DM	Fahrzeugbau	323	-90 238	4 229
34	Herstellung von Kraftwagen und Kraftwagenteilen	195	63 522	4 064
34.1	Herstellung von Kraftwagen und Kraftwagenmotoren	10	-5 968	.
34.10	Herstellung von Kraftwagen und Kraftwagenmotoren	10	-5 968	.
34.10.1	Herstellung von Personenkraftwagen und Personenkraft- wagenmotoren	6	-291	-
34.10.2	Herstellung von Nutzkraftwagen und Nutzkraftwagenmotoren	4	-5 676	.
34.2	Herstellung von Karosserien, Aufbauten und Anhängern	97	10 254	.
34.3	Herstellung von Teilen und Zubehör für Kraftwagen und Kraftwagenmotoren	88	59 235	3 577
35	Sonstiger Fahrzeugbau	128	-153 759	165
35.1	Schiff- und Bootsbaubau	10	-6	.
35.11	Schiffbau (ohne Boots- und Yachtbau)	3	8	.
35.12	Boots- und Yachtbau	7	-14	.
35.2	Bahnindustrie	49	-153 300	135
35.20	Bahnindustrie	49	-153 300	135
35.20.6	Schienenfahrzeugbau	40	-153 281	.
35.20.7	Herstellung von Eisenbahninfrastruktur	9	-20	.
35.3	Luft- und Raumfahrzeugbau	10	-1 076	.
35.4	Herstellung von Krafträdern, Fahrrädern und Behinderten- fahrzeugen	28	96	5
35.41	Herstellung von Krafträdern	3	.	.
35.41.1	Herstellung von Krafträdern (ohne Kraftradteile)	.	.	.
35.41.2	Herstellung von Kraftradteilen und -zubehör	.	.	.
35.42	Herstellung von Fahrrädern	20	.	2
35.42.1	Herstellung von Fahrrädern (ohne Fahrradteile)	12	-113	.
35.42.2	Herstellung von Fahrradteilen und -zubehör	8	.	.
35.43	Herstellung von Behindertenfahrzeugen	5	102	.
35.5	Fahrzeugbau, a. n. g.	31	527	23
DN	Herstellung von Möbeln, Schmuck, Musikinstrumenten, Sport- geräten, Spielwaren und sonstigen Erzeugnissen; Recycling	1 407	38 975	1 998
36	Herstellung von Möbeln, Schmuck, Musikinstrumenten, Sport- geräten, Spielwaren und sonstigen Erzeugnissen	1 146	23 893	1 224
36.1	Herstellung von Möbeln	500	4 960	377
36.11	Herstellung von Sitzmöbeln	98	.	73
36.12	Herstellung von Büro- und Ladenmöbeln	68	2 566	109
36.13	Herstellung von Küchenmöbeln	.	-2 083	.
36.14	Herstellung von sonstigen Möbeln	276	5 027	181
36.15	Herstellung von Matratzen	.	.	.
36.2	Herstellung von Schmuck u. ä. Erzeugnissen	118	2 695	65
36.21	Herstellung von Münzen	.	-	-
36.22	Herstellung von Schmuck, Gold- und Silberschmiedewaren (ohne Phantasieschmuck)	.	2 695	65
36.22.1	Bearbeitung von Edelsteinen, Schmucksteinen und Perlen	3	.	.

Noch: 6. Gewerbesteuerpflichtige, Gewerbeertrag und Steuermessbetrag 2007
nach Wirtschaftszweigen

WZ 2003	Wirtschaftliche Gliederung	Steuer- pflichtige	Abgerundeter Gewerbeertrag	Einheitlicher Steuermessbetrag
		Anzahl	1 000 €	1 000 €
36.22.2	Herstellung von Schmuck aus Edelmetallen und Edelmetall- plattierungen	35	.	.
36.22.3	Herstellung von Gold- und Silberschmiedewaren (ohne Tafelgeräte und Bestecke)	54	929	4
36.22.4	Herstellung von Tafelgeräten und Bestecken aus Edelmetallen oder mit Edelmetallen überzogen	.	.	.
36.22.5	Herstellung von Edelmetallerzeugnissen für technische Zwecke	22	594	16
36.3	Herstellung von Musikinstrumenten	126	3 266	128
36.4	Herstellung von Sportgeräten	26	763	32
36.5	Herstellung von Spielwaren	129	107	40
36.6	Herstellung von sonstigen Erzeugnissen	247	12 101	582
36.61	Herstellung von Phantasieschmuck	9	66	.
36.62	Herstellung von Besen und Bürsten	28	2 281	.
36.63	Herstellung von Erzeugnissen, a. n. g.	210	9 754	486
36.63.1	Herstellung von Bodenbelägen auf textiler Unterlage	3	.	.
36.63.2	Herstellung von sonstigem Bekleidungszubehör, a. n. g.	14	89	1
36.63.3	Herstellung von chemischen Erzeugnissen, a. n. g.	5	-581	.
36.63.4	Herstellung von Kinderwagen	-	-	-
36.63.5	Herstellung von Füllhaltern, Kugelschreibern, Filzstiften und Stempeln	20	4 399	.
36.63.6	Verarbeitung von natürlichen Schnitz- und Formstoffen; Tierausstopferei	8	.	.
36.63.7	Herstellung von Weihnachtsschmuck	13	3 023	.
36.63.8	Herstellung von sonstigen Erzeugnissen, a. n. g.	147	2 811	123
37	Recycling	261	15 082	774
37.1	Recycling von metallischen Altmaterialien und Reststoffen	69	5 643	254
37.10	Recycling von metallischen Altmaterialien und Reststoffen	69	5 643	254
37.10.1	Recycling von Altmaterialien und Reststoffen aus Eisen oder Stahl	58	3 240	133
37.10.2	Recycling von Altmaterialien und Reststoffen aus NE-Metallen	11	2 403	120
37.2	Recycling von nichtmetallischen Altmaterialien und Reststoffen	192	9 439	520
37.20	Recycling von nichtmetallischen Altmaterialien und Reststoffen	192	9 439	520
37.20.1	Recycling von textilen Altmaterialien und Reststoffen	8	13	.
37.20.2	Recycling von Altmaterialien und Reststoffen aus Papier, Karton und Pappe	12	825	37
37.20.3	Recycling von Altmaterialien und Reststoffen aus Glas	5	238	.
37.20.4	Recycling von Altmaterialien und Reststoffen aus Kunststoff	16	292	.
37.20.5	Recycling von sonstigen Altmaterialien und Reststoffen	151	8 072	449
E	Energie- und Wasserversorgung	2 563	513 351	27 582
40	Energieversorgung	2 486	497 306	26 410
40.1	Elektrizitätsversorgung	2 382	235 751	13 309
40.11	Elektrizitätserzeugung	2 213	217 951	12 359
40.111	Elektrizitätserzeugung ohne Verteilung	90	134	18
40.112	Elektrizitätserzeugung aus Wärmeleistung mit Fremdbezug zur Verteilung	115	9 789	511
40.113	Elektrizitätserzeugung aus erneuerbaren Energieträgern und sonstigen Energiequellen mit Fremdbezug zur Verteilung	289	-59	40
40.114	Elektrizitätserzeugung aus Wärmeleistung ohne Fremdbezug zur Verteilung	822	213 766	11 398
40.115	Elektrizitätserzeugung aus erneuerbaren Energieträgern und sonstigen Energiequellen ohne Fremdbezug zur Verteilung	897	-5 678	391
40.12	Elektrizitätsübertragung	43	281	.
40.13	Elektrizitätsverteilung und -handel	126	17 519	.
40.2	Gasversorgung	26	244 599	12 229
40.21	Gaserzeugung	18	37 873	.
40.22	Gasverteilung und -handel durch Rohrleitungen	8	206 726	.
40.3	Wärmeversorgung	78	16 957	872

Noch: 6. Gewerbesteuerpflichtige, Gewerbeertrag und Steuermessbetrag 2007
nach Wirtschaftszweigen

WZ 2003	Wirtschaftliche Gliederung	Steuer- pflichtige	Abgerundeter Gewerbeertrag	Einheitlicher Steuermessbetrag
		Anzahl	1 000 €	1 000 €
41	Wasserversorgung	77	16 045	1 172
F	Baugewerbe	23 009	428 664	11 483
45	Baugewerbe	23 009	428 664	11 483
45.1	Vorbereitende Baustellenarbeiten	507	9 007	243
45.11	Abbruch-, Spreng- und Enttrümmerungsgewerbe, Erdbewegungsarbeiten	494	8 729	240
45.11.1	Abbruch-, Spreng- und Enttrümmerungsgewerbe	336	5 541	161
45.11.2	Erdbewegungsarbeiten	.	.	.
45.11.4	Aufschließung von Lagerstätten; Auffüllen stillgelegter Lagerstätten	.	.	.
45.12	Test- und Suchbohrung	13	278	3
45.2	Hoch- und Tiefbau	5 484	90 744	4 219
45.21	Hochbau, Brücken- und Tunnelbau u. Ä.	2 231	18 314	1 898
45.22	Dachdeckerei, Bausprenglerei, Abdichtung und Zimmerei	1 889	35 352	698
45.22.1	Dachdeckerei und Bausprenglerei	1 142	24 132	514
45.22.2	Abdichtung gegen Wasser und Feuchtigkeit	390	6 833	116
45.22.3	Zimmerei und Ingenieurholzbau	357	4 387	68
45.23	Bau von Straßen, Bahnverkehrsstrecken, Rollbahnen und Sportanlagen	340	12 001	703
45.23.1	Bau von Straßen, Rollbahnen und Sportanlagen	330	10 477	631
45.23.2	Bau von Bahnverkehrsstrecken	10	1 524	72
45.24	Wasserbau	29	-561	29
45.25	Sonstiger spezialisierter Hoch- und Tiefbau	995	25 638	891
45.25.1	Brunnenbau	24	755	19
45.25.2	Schachtbau	40	610	14
45.25.3	Schornstein-, Feuerungs- und Industrieofenbau	93	1 108	27
45.25.4	Gerüstbau	318	11 152	315
45.25.5	Gebäudetrocknung	77	1 210	24
45.25.6	Sonstiger spezialisierter Hoch- und Tiefbau, a. n. g.	443	10 803	493
45.3	Bauinstallation	8 155	188 632	4 729
45.31	Elektroinstallation	2 347	59 452	1 688
45.32	Dämmung gegen Kälte, Wärme, Schall und Erschütterung	932	24 347	622
45.33	Klempnerei, Gas-, Wasser-, Heizungs- und Lüftungsinstallation	3 322	63 235	1 513
45.34	Sonstige Bauinstallation	1 554	41 597	906
45.4	Sonstiges Ausbaugewerbe	8 763	139 399	2 254
45.41	Stukkateurgewerbe, Gipserei und Verputzerei	296	4 495	66
45.42	Bautischlerei und -schlosserei	1 232	18 023	361
45.43	Fußboden-, Fliesen- und Plattenlegerei, Raumausstattung	1 864	32 231	495
45.43.1	Parkettlegerei	89	1 702	19
45.43.2	Fliesen-, Platten- und Mosaiklegerei	943	12 534	155
45.43.3	Estrichlegerei	89	2 343	85
45.43.4	Sonstige Fußbodenlegerei und -kleberei	415	10 102	147
45.43.5	Tapetenkleberei	22	336	2
45.43.6	Raumausstattung, o. a. S.	306	5 213	88
45.44	Maler- und Glasergerbe	1 544	28 200	389
45.44.1	Maler- und Lackierergewerbe	1 381	25 516	361
45.44.2	Glasergerbe	163	2 684	28
45.45	Baugewerbe, a. n. g.	3 827	56 450	942
45.45.1	Fassadenreinigung	62	568	16
45.45.3	Ausbaugewerbe, a. n. g.	3 765	55 882	926
45.5	Vermietung von Baumaschinen und -geräten mit Bedienungs- personal	100	883	37
G	Handel; Instandhaltung und Reparatur von Kraftfahrzeugen und Gebrauchsgütern	38 875	753 345	26 828
50	Kraftfahrzeughandel; Instandhaltung und Reparatur von Kraftfahrzeugen; Tankstellen	6 639	118 517	4 188
50.1	Handel mit Kraftwagen	2 695	39 294	2 273

Noch: 6. Gewerbesteuerpflichtige, Gewerbeertrag und Steuermessbetrag 2007
nach Wirtschaftszweigen

WZ 2003	Wirtschaftliche Gliederung	Steuer- pflichtige	Abgerundeter Gewerbeertrag	Einheitlicher Steuermessbetrag
		Anzahl	1 000 €	1 000 €
50.10	Handel mit Kraftwagen	2 695	39 294	2 273
50.10.1	Handelsvermittlung von Kraftwagen	376	4 121	159
50.10.2	Großhandel mit Kraftwagen	158	2 336	273
50.10.3	Einzelhandel mit Kraftwagen	2 161	32 838	1 841
50.2	Instandhaltung und Reparatur von Kraftwagen	1 984	42 863	1 086
50.20	Instandhaltung und Reparatur von Kraftwagen	1 984	42 863	1 086
50.20.3	Lackierung von Kraftwagen	262	7 692	197
50.20.4	Autowaschanlagen	72	1 049	18
50.20.5	Instandhaltung und Reparatur von Kraftwagen (ohne Lackierung und Autowäsche)	1 650	34 123	872
50.3	Handel mit Kraftwagenteilen und -zubehör	1 127	18 062	547
50.30	Handel mit Kraftwagenteilen und -zubehör	1 127	18 062	547
50.30.1	Handelsvermittlung von Kraftwagenteilen und -zubehör	98	824	18
50.30.2	Großhandel mit Kraftwagenteilen und -zubehör	124	5 190	217
50.30.3	Einzelhandel mit Kraftwagenteilen und -zubehör	905	12 048	312
50.4	Handel mit Krafträdern, Kraftradteilen und -zubehör; Instandhaltung und Reparatur von Krafträdern	326	2 286	63
50.40	Handel mit Krafträdern, Kraftradteilen und -zubehör; Instandhaltung und Reparatur von Krafträdern	326	2 286	63
50.40.1	Handelsvermittlung von Krafträdern, Kraftradteilen und -zubehör	24	-160	.
50.40.2	Großhandel mit Krafträdern, Kraftradteilen und -zubehör	10	705	.
50.40.3	Einzelhandel mit Krafträdern, Kraftradteilen und -zubehör	227	1 138	18
50.40.4	Instandhaltung und Reparatur von Krafträdern	65	603	12
50.5	Tankstellen	507	16 012	220
51	Handelsvermittlung und Großhandel (ohne Handel mit Kraftfahrzeugen)	8 607	242 000	10 387
51.1	Handelsvermittlung	4 477	64 946	1 302
51.11	Handelsvermittlung von landwirtschaftlichen Grundstoffen, lebenden Tieren, textilen Rohstoffen und Halbwaren	36	284	4
51.12	Handelsvermittlung von Brennstoffen, Erzen, Metallen und technischen Chemikalien	56	1 514	42
51.13	Handelsvermittlung von Holz, Baustoffen und Anstrichmitteln	354	6 154	110
51.14	Handelsvermittlung von Maschinen, technischem Bedarf, Wasser- und Luftfahrzeugen	470	13 177	336
51.15	Handelsvermittlung von Möbeln, Einrichtungs- und Haus- haltsgegenständen, Eisen- und Metallwaren	412	7 167	132
51.16	Handelsvermittlung von Textilien, Bekleidung, Schuhen und Lederwaren	286	4 006	72
51.17	Handelsvermittlung von Nahrungsmitteln, Getränken und Tabakwaren	258	2 597	30
51.18	Handelsvermittlung von Waren, a. n. g.	1 656	20 377	401
51.19	Handelsvermittlung von Waren, o. a. S.	949	9 667	177
51.2	Großhandel mit landwirtschaftlichen Grundstoffen und lebenden Tieren	250	6 854	314
51.21	Großhandel mit Getreide, Saatgut und Futtermitteln	72	4 502	226
51.22	Großhandel mit Blumen und Pflanzen	121	1 317	.
51.23	Großhandel mit lebenden Tieren	46	1 170	43
51.24	Großhandel mit Häuten, Fellen und Leder	11	-135	.
51.25	Großhandel mit Rohtabak	-	-	-
51.3	Großhandel mit Nahrungsmitteln, Getränken und Tabakwaren	562	22 008	986
51.31	Großhandel mit Obst, Gemüse und Kartoffeln	64	6 306	297
51.32	Großhandel mit Fleisch, Fleischwaren, Geflügel und Wild	53	2 684	120
51.33	Großhandel mit Milch, Milcherzeugnissen, Eiern, Speiseölen und Nahrungsfetten	18	-703	13
51.34	Großhandel mit Getränken	198	7 388	270
51.35	Großhandel mit Tabakwaren	17	204	.
51.36	Großhandel mit Zucker, Süßwaren und Backwaren	25	837	37

Noch: 6. Gewerbesteuerpflichtige, Gewerbeertrag und Steuermessbetrag 2007
nach Wirtschaftszweigen

WZ 2003	Wirtschaftliche Gliederung	Steuer- pflichtige	Abgerundeter Gewerbeertrag	Einheitlicher Steuermessbetrag
		Anzahl	1 000 €	1 000 €
51.36.1	Großhandel mit Zucker	-	-	-
51.36.2	Großhandel mit Süßwaren	9	135	9
51.36.3	Großhandel mit Backwaren	16	702	27
51.37	Großhandel mit Kaffee, Tee, Kakao und Gewürzen	11	26	.
51.38	Großhandel mit sonstigen Nahrungsmitteln	59	2 709	122
51.38.1	Großhandel mit Fisch und Fischerzeugnissen	.	.	.
51.38.2	Großhandel mit Mehl und Getreideprodukten	.	.	.
51.38.3	Großhandel mit Nahrungsmitteln, a. n. g.	47	1 377	62
51.39	Großhandel mit Nahrungsmitteln, Getränken und Tabakwaren, o. a. S.	117	2 557	121
51.39.1	Großhandel mit tiefgefrorenen Nahrungsmitteln, a. n. g.	12	1 634	.
51.39.2	Großhandel mit sonstigen Nahrungsmitteln, Getränken und Tabakwaren, o. a. S.	105	923	.
51.4	Großhandel mit Gebrauchs- und Verbrauchsgütern	880	40 626	2 095
51.41	Großhandel mit Textilien	143	209	40
51.42	Großhandel mit Bekleidung und Schuhen	53	709	.
51.43	Großhandel mit elektrischen Haushaltsgeräten und Geräten der Unterhaltungselektronik	128	14 277	768
51.44	Großhandel mit Haushaltswaren aus Metall, keramischen Erzeugnissen, Glaswaren, Tapeten und Reinigungsmitteln	63	1 483	70
51.44.1	Großhandel mit Haushaltswaren aus Metall	.	.	.
51.44.2	Großhandel mit keramischen Erzeugnissen und Glaswaren	20	-121	.
51.44.3	Großhandel mit Tapeten	.	.	.
51.44.4	Großhandel mit Wasch-, Putz- und Reinigungsmitteln	35	1 515	61
51.45	Großhandel mit kosmetischen Erzeugnissen und Körperpflegemitteln	36	3 435	.
51.46	Großhandel mit pharmazeutischen, medizinischen und orthopädischen Erzeugnissen	128	8 648	441
51.46.1	Großhandel mit pharmazeutischen Erzeugnissen	25	4 448	220
51.46.2	Großhandel mit medizinischen und orthopädischen Artikeln und Laborbedarf	81	3 721	210
51.46.3	Großhandel mit Dentalbedarf	22	479	11
51.47	Großhandel mit sonstigen Gebrauchs- und Verbrauchsgütern	329	11 865	596
51.47.1	Großhandel mit nicht elektrischen Haushaltsgeräten	11	271	.
51.47.2	Großhandel mit Spielwaren und Musikinstrumenten	13	1 422	.
51.47.3	Großhandel mit Fahrrädern, Fahrradteilen und -zubehör, Sport- und Campingartikeln (ohne Campingmöbel)	29	266	7
51.47.4	Großhandel mit Uhren, Edelmetallwaren und Schmuck	27	271	12
51.47.5	Großhandel mit Leder- und Täschnerwaren, Geschenk- und Werbeartikeln	49	627	21
51.47.6	Großhandel mit Möbeln, Einrichtungsgegenständen, Antiquitäten und Bodenbelägen	77	1 655	153
51.47.7	Großhandel mit feinmechanischen, Foto- und optischen Erzeugnissen	10	147	.
51.47.8	Großhandel mit Karton, Papier, Pappe, Schreibwaren, Bürobedarf, Büchern, Zeitschriften und Zeitungen	113	7 207	317
51.5	Großhandel mit nicht landwirtschaftlichen Halbwaren, Altmaterialien und Reststoffen	1 114	53 264	3 070
51.51	Großhandel mit festen Brennstoffen und Mineralölerzeugnissen	92	2 149	91
51.52	Großhandel mit Erzen, Metallen und Metallhalzeug	54	8 319	392
51.53	Großhandel mit Holz, Baustoffen, Anstrichmitteln und Sanitärkeramik	572	16 066	799
51.53.1	Großhandel mit Holz, Baustoffen, Anstrichmitteln und Sanitärkeramik, o. a. S.	105	3 346	157
51.53.2	Großhandel mit Roh- und Schnittholz	33	2 229	94
51.53.3	Großhandel mit sonstigen Holzhalbwaren sowie Bauelementen aus Holz	75	1 533	60

Noch: 6. Gewerbesteuerpflichtige, Gewerbeertrag und Steuermessbetrag 2007
nach Wirtschaftszweigen

WZ 2003	Wirtschaftliche Gliederung	Steuer- pflichtige	Abgerundeter Gewerbeertrag	Einheitlicher Steuermessbetrag
		Anzahl	1 000 €	1 000 €
51.53.4	Großhandel mit Baustoffen und Bauelementen aus mineralischen Stoffen	309	7 406	392
51.53.5	Großhandel mit Flachglas	8	-339	.
51.53.6	Großhandel mit Anstrichmitteln	14	1 670	.
51.53.7	Großhandel mit Sanitärkeramik	28	221	11
51.54	Großhandel mit Metall- und Kunststoffwaren für Bauzwecke sowie Installationsbedarf für Gas, Wasser und Heizung	223	4 641	233
51.55	Großhandel mit chemischen Erzeugnissen	45	25 717	1 302
51.56	Großhandel mit sonstigen Halbwaren	22	-5	16
51.57	Großhandel mit Altmaterial und Reststoffen	106	-3 622	236
51.8	Großhandel mit Maschinen, Ausrüstungen und Zubehör	830	36 803	1 790
51.81	Großhandel mit Werkzeugmaschinen	56	5 697	269
51.82	Großhandel mit Bergwerks-, Bau- und Baustoffmaschinen	91	3 599	148
51.83	Großhandel mit Textil-, Näh- und Strickmaschinen	13	160	5
51.84	Großhandel mit Datenverarbeitungsgeräten, peripheren Einheiten und Software	82	3 767	175
51.85	Großhandel mit sonstigen Büromaschinen und Büromöbeln	78	-106	33
51.85.1	Großhandel mit sonstigen Büromaschinen	58	-434	19
51.85.2	Großhandel mit Büromöbeln	20	328	14
51.86	Großhandel mit elektronischen Bauelementen	42	3 030	143
51.87	Großhandel mit sonstigen Maschinen, Ausrüstungen und Zubehör (ohne landwirtschaftliche Maschinen)	359	12 434	636
51.88	Großhandel mit landwirtschaftlichen Maschinen und Geräten	109	8 223	382
51.9	Sonstiger Großhandel	494	17 500	829
52	Einzelhandel (ohne Handel mit Kraftfahrzeugen und ohne Tankstellen); Reparatur von Gebrauchsgütern	23 629	392 828	12 253
52.1	Einzelhandel mit Waren verschiedener Art (in Verkaufsräumen)	3 401	29 351	680
52.11	Einzelhandel mit Waren verschiedener Art, Hauptrichtung Nahrungsmittel, Getränke und Tabakwaren	1 039	16 377	384
52.12	Sonstiger Einzelhandel mit Waren verschiedener Art	2 362	12 974	296
52.2	Facheinzelhandel mit Nahrungsmitteln, Getränken und Tabakwaren (in Verkaufsräumen)	2 094	20 200	298
52.21	Einzelhandel mit Obst, Gemüse und Kartoffeln	270	3 027	26
52.22	Einzelhandel mit Fleisch, Fleischwaren, Geflügel und Wild	240	4 948	95
52.23	Einzelhandel mit Fisch, Meeresfrüchten und Fischerzeugnissen	60	697	7
52.24	Einzelhandel mit Back- und Süßwaren	217	3 069	27
52.24.1	Einzelhandel mit Backwaren	168	2 738	23
52.24.2	Einzelhandel mit Süßwaren	49	332	4
52.25	Einzelhandel mit Getränken	725	3 837	68
52.26	Einzelhandel mit Tabakwaren	74	730	4
52.27	Sonstiger Facheinzelhandel mit Nahrungsmitteln	508	3 891	70
52.27.1	Einzelhandel mit Reformwaren	68	369	5
52.27.5	Sonstiger Facheinzelhandel mit Nahrungsmitteln (ohne Reformwaren)	440	3 521	65
52.3	Apotheken; Facheinzelhandel mit medizinischen, orthopädischen und kosmetischen Artikeln (in Verkaufsräumen)	1 917	161 028	5 965
52.31	Apotheken	929	147 037	5 459
52.32	Einzelhandel mit medizinischen und orthopädischen Artikeln	356	12 137	452
52.33	Einzelhandel mit Parfümeriewaren und Körperpflegemitteln	632	1 854	54
52.33.1	Einzelhandel mit kosmetischen Erzeugnissen und Körperpflegemitteln (ohne Drogerieartikel)	401	1 196	38
52.33.2	Einzelhandel mit Drogerieartikeln	231	659	16
52.4	Sonstiger Facheinzelhandel (in Verkaufsräumen)	10 565	151 285	4 507
52.41	Einzelhandel mit Textilien	465	2 988	60
52.41.1	Einzelhandel mit Haustextilien	282	1 913	42
52.41.2	Einzelhandel mit Kurzwaren, Schneidereibedarf, Handarbeiten sowie Meterware für Bekleidung und Wäsche	183	1 074	18
52.42	Einzelhandel mit Bekleidung	1 134	11 448	443

Noch: 6. Gewerbesteuerpflichtige, Gewerbeertrag und Steuermessbetrag 2007
nach Wirtschaftszweigen

WZ 2003	Wirtschaftliche Gliederung	Steuer- pflichtige	Abgerundeter Gewerbeertrag	Einheitlicher Steuermessbetrag
		Anzahl	1 000 €	1 000 €
52.42.1	Einzelhandel mit Bekleidung, o. a. S.	685	9 215	406
52.42.2	Einzelhandel mit Herrenbekleidung und Bekleidungszubehör	62	703	10
52.42.3	Einzelhandel mit Damenbekleidung und Bekleidungszubehör	249	1 557	25
52.42.4	Einzelhandel mit Kinder- und Säuglingsbekleidung und Bekleidungszubehör	122	-105	.
52.42.5	Einzelhandel mit Kürschnerwaren	16	78	.
52.43	Einzelhandel mit Schuhen und Lederwaren	356	6 155	162
52.43.1	Einzelhandel mit Schuhen	247	4 425	117
52.43.2	Einzelhandel mit Leder- und Täschnern	109	1 730	45
52.44	Einzelhandel mit Möbeln, Einrichtungsgegenständen und Hausrat, a. n. g.	734	6 474	426
52.44.1	Einzelhandel mit Wohnmöbeln	419	4 461	376
52.44.2	Einzelhandel mit Beleuchtungsartikeln	32	308	3
52.44.3	Einzelhandel mit Haushaltsgegenständen	108	1 073	33
52.44.4	Einzelhandel mit keramischen Erzeugnissen und Glaswaren	64	29	.
52.44.6	Einzelhandel mit Holz-, Kork-, Flecht- und Korbwaren	13	41	.
52.44.7	Einzelhandel mit Heimtextilien	98	562	11
52.45	Einzelhandel mit elektrischen Haushaltsgeräten, Geräten der Unterhaltungselektronik und Musikinstrumenten	986	33 243	1 217
52.45.1	Einzelhandel mit elektrischen Haushaltsgeräten und elektrotechnischen Erzeugnissen, a. n. g.	498	7 942	163
52.45.2	Einzelhandel mit Geräten der Unterhaltungselektronik und Zubehör	397	24 538	1 047
52.45.3	Einzelhandel mit Musikinstrumenten und Musikalien	91	763	8
52.46	Einzelhandel mit Metallwaren, Anstrichmitteln, Bau- und Heimwerkerbedarf	807	13 356	378
52.46.1	Einzelhandel mit Eisen-, Metall- und Kunststoffwaren, a. n. g.	201	4 070	134
52.46.2	Einzelhandel mit Anstrichmitteln	34	373	2
52.46.3	Einzelhandel mit Bau- und Heimwerkerbedarf	572	8 912	241
52.47	Einzelhandel mit Büchern, Zeitschriften, Zeitungen, Schreibwaren und Bürobedarf	695	11 300	273
52.47.1	Einzelhandel mit Schreib- und Papierwaren, Schul- und Büroartikeln	371	3 476	46
52.47.2	Einzelhandel mit Büchern und Fachzeitschriften	209	6 309	210
52.47.3	Einzelhandel mit Unterhaltungszeitschriften und Zeitungen	115	1 515	17
52.48	Einzelhandel mit Tapeten, Bodenbelägen, Kunstgegenständen, Briefmarken, Münzen, Geschenkartikeln, Uhren, Schmuck und Spielwaren	921	7 117	153
52.48.1	Einzelhandel mit Tapeten und Bodenbelägen	71	582	7
52.48.2	Einzelhandel mit Kunstgegenständen, Bildern, kunstgewerblichen Erzeugnissen, Briefmarken, Münzen und Geschenkartikeln	411	2 840	76
52.48.5	Einzelhandel mit Uhren, Edelmetallwaren und Schmuck	249	2 594	47
52.48.6	Einzelhandel mit Spielwaren	190	1 101	24
52.49	Facheinzelhandel, a. n. g. (in Verkaufsräumen)	4 467	59 205	1 395
52.49.1	Einzelhandel mit Blumen, Pflanzen und Saatgut	958	8 377	75
52.49.2	Einzelhandel mit zoologischem Bedarf und lebenden Tieren	227	1 516	40
52.49.3	Augenoptiker	329	11 297	189
52.49.4	Einzelhandel mit Foto- und optischen Erzeugnissen (ohne Augenoptiker)	89	1 358	26
52.49.5	Einzelhandel mit Computern, Computerteilen, peripheren Einheiten und Software	698	10 086	286
52.49.6	Einzelhandel mit Telekommunikationsendgeräten und Mobiltelefonen	114	5 028	175
52.49.7	Einzelhandel mit Fahrrädern, Fahrradteilen und -zubehör,	256	3 447	92
52.49.8	Einzelhandel mit Sport- und Campingartikeln (ohne Campingmöbel)	214	2 928	66
52.49.9	Sonstigen Facheinzelhandel, a. n. g. (in Verkaufsräumen)	1 582	15 167	446

Noch: 6. Gewerbesteuerpflichtige, Gewerbeertrag und Steuermessbetrag 2007
nach Wirtschaftszweigen

WZ 2003	Wirtschaftliche Gliederung	Steuer- pflichtige	Abgerundeter Gewerbeertrag	Einheitlicher Steuermessbetrag
		Anzahl	1 000 €	1 000 €
52.5	Einzelhandel mit Antiquitäten und Gebrauchsgütern (in Verkaufsräumen)	714	3 309	89
52.50	Einzelhandel mit Antiquitäten und Gebrauchsgütern (in Verkaufsräumen)	714	3 309	89
52.50.1	Einzelhandel mit Antiquitäten und antiken Teppichen	109	278	.
52.50.2	Antiquariate	34	286	.
52.50.3	Einzelhandel mit sonstigen Gebrauchsgütern	571	2 745	74
52.6	Einzelhandel (nicht in Verkaufsräumen)	4 343	20 485	579
52.61	Versandhandel	631	-3 619	114
52.61.1	Versandhandel mit Waren, o. a. S.	172	-2 378	4
52.61.2	Versandhandel mit Textilien, Bekleidung, Schuhen und Lederwaren	198	-2 118	87
52.61.3	Sonstiger Fachversandhandel	261	878	22
52.62	Einzelhandel an Verkaufsständen und auf Märkten	752	5 056	66
52.62.1	Einzelhandel mit Nahrungsmitteln und Getränken an Verkaufs- ständen und auf Märkten	170	1 383	11
52.62.2	Sonstiger Einzelhandel an Verkaufsständen und auf Märkten	582	3 673	55
52.63	Sonstiger Einzelhandel (nicht in Verkaufsräumen)	2 960	19 048	399
52.63.1	Einzelhandel vom Lager mit Brennstoffen	190	3 419	69
52.63.4	Sonstiger Einzelhandel, a. n. g. (nicht in Verkaufsräumen)	2 770	15 629	330
52.7	Reparatur von Gebrauchsgütern	595	7 168	135
52.71	Reparatur von Schuhen und Lederwaren	65	866	7
52.72	Reparatur von elektrischen Haushaltsgeräten	119	2 176	47
52.73	Reparatur von Uhren und Schmuck	100	1 089	10
52.74	Reparatur von sonstigen Gebrauchsgütern	311	3 038	71
52.74.1	Reparatur von Fahrrädern	10	35	-
52.74.2	Reparatur von sonstigen Gebrauchsgütern, a. n. g.	301	3 003	71
H	Gastgewerbe	9 004	70 954	2 031
55	Gastgewerbe	9 004	70 954	2 031
55.1	Hotellerie	2 041	7 384	722
55.10	Hotellerie	2 041	7 384	722
55.10.1	Hotels (ohne Hotels garnis)	493	-5 008	469
55.10.2	Hotel garnis	83	1 280	30
55.10.3	Gasthöfe	730	10 283	167
55.10.4	Pensionen	735	829	55
55.2	Sonstiges Beherbergungsgewerbe	384	-522	56
55.21	Jugendherbergen und Hütten	11	396	.
55.22	Campingplätze	51	293	.
55.23	Beherbergungsgewerbe, a. n. g.	322	-1 210	22
55.23.1	Erholungs- und Ferienheime	26	-162	.
55.23.2	Ferienzentren	16	-18	.
55.23.3	Ferienhäuser und Ferienwohnungen	83	-513	-
55.23.4	Privatquartiere	120	-20	4
55.23.6	Boardinghouses	3	94	.
55.23.7	Sonstiges Beherbergungsgewerbe, a. n. g.	74	-592	10
55.3	Speisengeprägte Gastronomie	4 386	43 701	804
55.30	Speisengeprägte Gastronomie	4 386	43 701	804
55.30.1	Restaurants mit herkömmlicher Bedienung	2 541	28 153	525
55.30.2	Restaurants mit Selbstbedienung	73	3 276	126
55.30.3	Cafes	378	1 824	40
55.30.4	Eissalons	224	1 851	25
55.30.5	Imbissstuben	1 170	8 597	88
55.4	Getränkegeprägte Gastronomie	1 566	10 127	173
55.40	Getränkegeprägte Gastronomie	1 566	10 127	173
55.40.1	Schankwirtschaften	1 012	8 567	121
55.40.3	Diskotheiken und Tanzlokale	339	1 082	22
55.40.5	Bars	56	48	.

Noch: 6. Gewerbesteuerpflichtige, Gewerbeertrag und Steuermessbetrag 2007
nach Wirtschaftszweigen

WZ 2003	Wirtschaftliche Gliederung	Steuer- pflichtige	Abgerundeter Gewerbeertrag	Einheitlicher Steuermessbetrag
		Anzahl	1 000 €	1 000 €
55.40.6	Vergnügungslokale	39	190	17
55.40.7	Sonstige getränkegeprägte Gastronomie	120	241	.
55.5	Kantinen und Caterer	627	10 264	277
55.51	Kantinen	269	2 881	46
55.52	Caterer	358	7 382	231
I	Verkehr und Nachrichtenübermittlung	6 233	124 511	4 376
60	Landverkehr; Transport in Rohrfernleitungen	3 360	65 066	1 852
60.1	Eisenbahnverkehr	24	3 060	157
60.2	Sonstiger Landverkehr	3 336	62 006	1 695
60.21	Personenbeförderung im Linienverkehr zu Land	98	-16 524	103
60.21.1	Personenbeförderung im Omnibus-Orts- und -Nachbarorts- linienverkehr	48	-13 868	62
60.21.2	Personenbeförderung im Omnibus- Überlandlinienverkehr	46	.	.
60.21.3	Personenbeförderung mit Stadtschnellbahnen und Straßen- bahnen	.	-4 234	.
60.21.4	Berg- und Seilbahnen	.	.	.
60.22	Betrieb von Taxis und Mietwagen mit Fahrer	848	15 426	114
60.23	Sonstige Personenbeförderung im Landverkehr	187	3 419	131
60.24	Güterbeförderung im Straßenverkehr	2 203	59 684	1 346
60.3	Transport in Rohrfernleitungen	-	-	-
61	Schifffahrt	20	447	.
61.1	See- und Küstenschifffahrt	-	-	-
61.2	Binnenschifffahrt	20	447	.
61.20	Binnenschifffahrt	20	447	.
61.20.1	Personenbeförderung in der Binnenschifffahrt	9	46	.
61.20.2	Güterbeförderung in der Binnenschifffahrt durch Reedereien	.	.	.
61.20.3	Güterbeförderung in der Binnenschifffahrt durch Partikuliere	.	245	.
61.20.4	Fluss- und Kanalfahren, Hafenschifffahrt	6	.	.
62	Luftfahrt	34	-717	.
62.1	Linienflugverkehr	10	83	.
62.2	Gelegenheitsflugverkehr	24	-799	.
62.3	Raumtransport	-	-	-
63	Hilfs- und Nebentätigkeiten für den Verkehr; Verkehrsvermittlung	2 340	51 372	1 988
63.1	Frachturnschlag und Lagerei	29	374	25
63.11	Frachturnschlag	5	356	.
63.12	Lagerei	24	19	.
63.12.1	Lagerei (ohne Kühlhäuser)	21	.	13
63.12.2	Kühlhäuser	3	.	.
63.2	Sonstige Hilfs- und Nebentätigkeiten für den Verkehr	81	-1 058	45
63.21	Sonstige Hilfs- und Nebentätigkeiten für den Landverkehr	65	.	.
63.21.1	Parkhäuser und Parkplätze	18	-864	.
63.21.2	Hilfs- und Nebentätigkeiten für den Landverkehr, a. n. g.	47	.	36
63.22	Sonstige Hilfs- und Nebentätigkeiten für die Schifffahrt	.	.	.
63.22.1	Sonstige Hilfs- und Nebentätigkeiten für die Binnenschifffahrt	.	.	.
63.22.2	Seehafenbetriebe	-	-	-
63.22.3	Bugsier- und Bergungsschifffahrt	-	-	-
63.22.4	Lotsbetriebe	-	-	-
63.23	Sonstige Hilfs- und Nebentätigkeiten für die Luftfahrt	.	-504	.
63.23.1	Flughafenbetriebe	.	.	.
63.23.2	Landeplätze für Luftfahrzeuge	4	-691	-
63.23.3	Hilfs- und Nebentätigkeiten für die Luftfahrt, a. n. g.	8	.	.
63.3	Reisebüros und Reiseveranstalter	1 010	14 735	508
63.30	Reisebüros und Reiseveranstalter	1 010	14 735	508
63.30.1	Reisebüros	757	10 424	282
63.30.2	Reiseveranstalter und Fremdenführung	253	4 310	226
63.4	Spedition, sonstige Verkehrsvermittlung	1 220	37 320	1 410
63.40	Spedition, sonstige Verkehrsvermittlung	1 220	37 320	1 410

Noch: 6. Gewerbesteuerpflichtige, Gewerbeertrag und Steuermessbetrag 2007
nach Wirtschaftszweigen

WZ 2003	Wirtschaftliche Gliederung	Steuer- pflichtige	Abgerundeter Gewerbeertrag	Einheitlicher Steuermessbetrag
		Anzahl	1 000 €	1 000 €
63.40.1	Spedition	1 082	35 148	1 333
63.40.2	Schiffsmaklerbüros und -agenturen	-	-	-
63.40.4	Logistische Dienstleistungen, a. n. g.	65	658	27
63.40.5	Verkehrsvermittlung, a. n. g.	73	1 514	50
64	Nachrichtenübermittlung	479	8 343	519
64.1	Postverwaltung und private Post- und Kurierdienste	403	3 341	281
64.11	Postverwaltung	-	-	-
64.12	Private Post- und Kurierdienste	403	3 341	281
64.3	Fernmeldedienste	76	5 002	238
J	Kredit- und Versicherungsgewerbe	7 798	441 305	16 096
65	Kreditgewerbe	85	221 299	11 859
65.1	Zentralbanken und Kreditinstitute	45	226 196	11 850
65.11	Zentralbanken	-	-	-
65.12	Kreditinstitute (ohne Spezialkreditinstitute)	45	226 196	11 850
65.12.1	Kreditbanken einschließlich Zweigstellen ausländischer Banken	-	-	-
65.12.2	Girozentralen	-	-	-
65.12.3	Sparkassen	15	186 542	9 763
65.12.4	Genossenschaftliche Zentralbanken	-	-	-
65.12.5	Kreditgenossenschaften	25	39 424	2 084
65.12.6	Realkreditinstitute	-	-	-
65.12.7	Kreditinstitute mit Sonderaufgaben	-	-	-
65.12.9	Bausparkassen	5	231	3
65.2	Sonstige Finanzierungsinstitutionen	40	-4 897	9
65.21	Institutionen für Finanzierungsleasing	19	-5 097	7
65.22	Spezialkreditinstitute	-	-	-
65.23	Finanzierungsinstitutionen, a. n. g.	21	200	2
65.23.1	Kapitalanlagegesellschaften	3	.	.
65.23.2	Leihhäuser	8	.	.
65.23.3	Sonstige Finanzierungsinstitutionen, a. n. g.	10	170	1
66	Versicherungsgewerbe	.	.	.
66.0	Versicherungsgewerbe	.	.	.
66.01	Lebensversicherung	-	-	-
66.01.1	Lebensversicherung (ohne Rückversicherung)	-	-	-
66.01.2	Rückversicherung für die Lebensversicherung	-	-	-
66.02	Pensions- und Sterbekassen	-	-	-
66.03	Sonstigen Versicherungsgewerbe	.	.	.
66.03.1	Krankenversicherung	.	.	.
66.03.2	Schaden- und Unfallversicherungen	-	-	-
66.03.3	Rückversicherung für das sonstige Versicherungsgewerbe	-	-	-
67	Mit dem Kredit- und Versicherungsgewerbe verbundene Tätigkeiten	.	.	.
67.1	Mit dem Kreditgewerbe verbundene Tätigkeiten	.	.	.
67.11	Effekten- und Warenbörsen	19	.	400
67.12	Effektenvermittlung und -verwaltung (ohne Effektenverwahrung)	.	.	.
67.13	Sonstige mit dem Kreditgewerbe verbundene Tätigkeiten	874	18 121	.
67.2	Mit dem Versicherungsgewerbe verbundene Tätigkeiten	6 818	191 690	3 397
67.20	Mit dem Versicherungsgewerbe verbundene Tätigkeiten	6 818	191 690	3 397
67.20.1	Versicherungsvertreter	5 717	150 308	2 030
67.20.2	Versicherungsmakler	612	33 834	1 221
67.20.3	Sonstige mit dem Versicherungsgewerbe verbundene Tätigkeiten	489	7 547	146
K	Grundstücks- und Wohnungswesen, Vermietung beweglicher Sachen, Erbringung von wirtschaftlichen Dienstleistungen, a. n. g.	31 159	392 174	30 122
70	Grundstücks- und Wohnungswesen	9 633	35 082	8 013

Noch: 6. Gewerbesteuerpflichtige, Gewerbeertrag und Steuermessbetrag 2007
nach Wirtschaftszweigen

WZ 2003	Wirtschaftliche Gliederung	Steuer- pflichtige	Abgerundeter Gewerbeertrag	Einheitlicher Steuermessbetrag
		Anzahl	1 000 €	1 000 €
70.1	Erschließung, Kauf und Verkauf von Grundstücken, Gebäuden und Wohnungen	2 180	1 349	2 829
70.11	Erschließung von Grundstücken	789	-2 043	946
70.11.1	Erschließung von unbebauten Grundstücken	98	-1 183	114
70.11.2	Bauträger für Nichtwohngebäude	136	2 404	261
70.11.3	Bauträger für Wohngebäude	555	-3 263	571
70.12	Kauf und Verkauf von eigenen Grundstücken, Gebäuden und Wohnungen	1 391	3 392	1 883
70.2	Vermietung und Verpachtung von eigenen Grundstücken, Gebäuden und Wohnungen	3 355	-3 863	3 022
70.20	Vermietung und Verpachtung von eigenen Grundstücken, Gebäuden und Wohnungen	3 355	-3 863	3 022
70.20.1	Vermietung und Verpachtung von eigenen Grundstücken und Nichtwohngebäuden	2 374	32 834	2 036
70.20.2	Vermietung und Verpachtung von eigenen Wohngebäuden und Wohnungen	981	-36 697	985
70.3	Vermittlung und Verwaltung von fremden Grundstücken, Gebäuden und Wohnungen	4 098	37 596	2 162
70.31	Vermittlung von fremden Grundstücken, Gebäuden und Wohnungen	2 437	30 537	1 129
70.32	Verwaltung von fremden Grundstücken, Gebäuden und Wohnungen	1 661	7 060	1 033
71	Vermietung beweglicher Sachen ohne Bedienungspersonal	1 350	18 840	1 082
71.1	Vermietung von Kraftwagen bis 3,5 t Gesamtgewicht	284	358	71
71.2	Vermietung von sonstigen Verkehrsmitteln	104	2 373	110
71.21	Vermietung von Landfahrzeugen (ohne Kraftwagen bis 3,5 t Gesamtgewicht)	61	2 541	109
71.22	Vermietung von Wasserfahrzeugen	26	-111	.
71.23	Vermietung von Luftfahrzeugen	17	-57	.
71.3	Vermietung von Maschinen und Geräten	734	13 687	791
71.31	Vermietung von landwirtschaftlichen Maschinen und Geräten	31	1 125	67
71.32	Vermietung von Baumaschinen und -geräten	323	8 996	384
71.33	Vermietung von Büromaschinen, Datenverarbeitungsgeräten und -einrichtungen	13	-336	-
71.34	Vermietung von sonstigen Maschinen und Geräten	367	3 902	340
71.4	Vermietung von Gebrauchsgütern, a. n. g.	228	2 422	109
71.40	Vermietung von Gebrauchsgütern, a. n. g.	228	2 422	109
71.40.1	Verleih von Wäsche und Arbeitskleidung	20	73	.
71.40.2	Verleih von Sportgeräten und Fahrrädern	36	-44	.
71.40.3	Leihbüchereien und Lesezirkel	-	-	-
71.40.4	Videotheken	67	409	9
71.40.5	Vermietung von sonstigen Gebrauchsgütern, a. n. g.	105	1 984	98
72	Datenverarbeitung und Datenbanken	2 694	54 764	3 049
72.1	Hardwareberatung	213	3 594	87
72.2	Softwarehäuser	1 625	36 379	2 071
72.21	Verlegen von Software	25	3 801	187
72.22	Softwareberatung und -entwicklung	1 600	32 578	1 884
72.22.1	Softwareberatung	473	7 870	275
72.22.2	Entwicklung und Programmierung von Internetpräsentationen	453	6 823	296
72.22.3	Sonstige Softwareentwicklung	674	17 885	1 313
72.3	Datenverarbeitungsdienste	360	3 395	435
72.4	Datenbanken	15	263	.
72.5	Instandhaltung und Reparatur von Büromaschinen, Datenverarbeitungsgeräten und -einrichtungen	90	1 126	.
72.6	Sonstige mit der Datenverarbeitung verbundene Tätigkeiten	391	10 007	411
73	Forschung und Entwicklung	354	-5 857	987
73.1	Forschung und Entwicklung im Bereich Natur-, Ingenieur-, Agrarwissenschaften und Medizin	334	-5 233	973

Noch: 6. Gewerbesteuerpflichtige, Gewerbeertrag und Steuermessbetrag 2007
nach Wirtschaftszweigen

WZ 2003	Wirtschaftliche Gliederung	Steuer- pflichtige	Abgerundeter Gewerbeertrag	Einheitlicher Steuermessbetrag
		Anzahl	1 000 €	1 000 €
73.2	Forschung und Entwicklung im Bereich Rechts-, Wirtschafts- und Sozialwissenschaften sowie im Bereich Sprach-, Kultur und Kunstwissenschaften	20	-625	14
74	Erbringung von wirtschaftlichen Dienstleistungen, a. n. g.	17 128	289 345	16 990
74.1	Rechts-, Steuer- und Unternehmensberatung, Wirtschaftsprüfung, Buchführung, Markt- und Meinungsforschung, Managementtätigkeiten von Holdinggesellschaften	5 356	79 491	8 068
74.11	Rechtsberatung	91	2 459	91
74.11.1	Rechtsanwaltskanzleien mit Notariat	-	-	-
74.11.2	Rechtsanwaltskanzleien ohne Notariat	49	1 817	81
74.11.3	Notariate	4	64	.
74.11.4	Patentanwaltskanzleien	-	-	-
74.11.5	Sonstige Rechtsberatung	38	578	.
74.12	Wirtschafts- und Buchprüfung und Steuerberatung; Buchführung	1 284	23 756	775
74.12.1	Praxen von Wirtschaftsprüferinnen und -prüfern, Wirtschaftsprüfungsgesellschaften	48	114	16
74.12.2	Praxen von vereidigten Buchprüferinnen und -prüfern, Buchprüfungsgesellschaften	10	29	4
74.12.3	Praxen von Steuerberaterinnen und -beratern, Steuerberatungsgesellschaften	447	13 660	563
74.12.4	Praxen von Steuerbevollmächtigten	168	889	5
74.12.5	Buchführung (ohne Datenverarbeitungsdienste)	611	9 064	187
74.13	Markt- und Meinungsforschung	72	2 026	75
74.13.1	Marktforschung	.	.	.
74.13.2	Meinungsforschung	.	.	.
74.14	Unternehmens- und Public-Relations-Beratung	2 019	23 026	740
74.14.1	Unternehmensberatung	1 982	22 424	727
74.14.2	Public-Relations-Beratung	37	602	13
74.15	Managementtätigkeiten von Holdinggesellschaften	1 890	28 224	6 388
74.15.1	Managementtätigkeiten von Holdinggesellschaften mit Schwerpunkt im Produzierenden Gewerbe	99	-631	.
74.15.2	Managementtätigkeiten von sonstigen Holdinggesellschaften (ohne geschlossene Immobilienfonds)	390	14 943	3 168
74.15.3	Geschlossene Immobilienfonds mit Nichtwohngebäuden	9	2 202	.
74.15.4	Geschlossene Immobilienfonds mit Wohngebäuden	45	-1 063	.
74.15.5	Komplementärgesellschaften	770	-2 189	69
74.15.6	Verwaltung und Führung von Unternehmen und Betrieben	577	14 962	1 140
74.2	Architektur- und Ingenieurbüros	2 538	56 802	2 986
74.20	Architektur- und Ingenieurbüros	2 538	56 802	2 986
74.20.1	Architekturbüros für Hochbau und für Innenarchitektur	162	757	38
74.20.2	Architekturbüros für Orts-, Regional- und Landesplanung	37	-418	17
74.20.3	Architekturbüros für Garten- und Landschaftsgestaltung	26	208	3
74.20.4	Ingenieurbüros für bautechnische Gesamtplanung	905	14 683	898
74.20.5	Ingenieurbüros für technische Fachplanung	787	34 495	1 762
74.20.6	Büros für Industrie-Design	29	428	6
74.20.7	Büros baufachlicher Sachverständiger	93	934	32
74.20.8	Büros für technisch-wirtschaftliche Beratung	443	5 102	197
74.20.9	Vermessungsbüros	56	611	34
74.3	Technische, physikalische und chemische Untersuchung	254	11 781	516
74.30	Technische, physikalische und chemische Untersuchung	254	11 781	516
74.30.1	Technische Untersuchung und Beratung	167	6 502	247
74.30.2	Physikalische Untersuchung und Beratung	47	3 428	161
74.30.3	Chemische Untersuchung und Beratung	.	.	.
74.30.4	Betrieb von Messnetzen und Messstationen	.	.	.
74.4	Werbung	1 897	38 244	1 071
74.40	Werbung	1 897	38 244	1 071
74.40.1	Werbegestaltung	1 055	15 142	385

Noch: 6. Gewerbesteuerpflichtige, Gewerbeertrag und Steuermessbetrag 2007
nach Wirtschaftszweigen

WZ 2003	Wirtschaftliche Gliederung	Steuer- pflichtige	Abgerundeter Gewerbeertrag	Einheitlicher Steuermessbetrag
		Anzahl	1 000 €	1 000 €
74.40.2	Werbemittelverbreitung und Werbevermittlung	842	23 102	686
74.5	Personal- und Stellenvermittlung, Überlassung von Arbeitskräften	566	18 593	747
74.50	Personal- und Stellenvermittlung, Überlassung von Arbeitskräften	566	18 593	747
74.50.1	Personal- und Stellenvermittlung	350	6 197	145
74.50.2	Überlassung von Arbeitskräften	216	12 396	602
74.6	Wach- und Sicherheitsdienste sowie Detekteien	266	7 255	270
74.60	Wach- und Sicherheitsdienste sowie Detekteien	266	7 255	270
74.60.1	Detekteien	90	1 130	7
74.60.2	Wach- und Sicherheitsdienste	176	6 125	263
74.7	Reinigung von Gebäuden, Inventar und Verkehrsmitteln	972	32 968	627
74.70	Reinigung von Gebäuden, Inventar und Verkehrsmitteln	972	32 968	627
74.70.1	Reinigung von Gebäuden, Räumen und Inventar	595	16 029	445
74.70.2	Schornsteinreinigung	320	15 155	131
74.70.3	Reinigung von Verkehrsmitteln	19	829	31
74.70.4	Desinfektion und Schädlingsbekämpfung	38	955	20
74.8	Erbringung von sonstigen wirtschaftlichen Dienstleistungen, a. n. g.	5 279	44 210	2 704
74.81	Fotografisches Gewerbe und fotografische Laboratorien	342	3 592	71
74.81.1	Fotografisches Gewerbe	327	3 508	70
74.81.2	Fotografische Laboratorien	15	85	1
74.82	Abfüll- und Verpackungsgewerbe	16	2 164	.
74.85	Sekretariats-, Schreib- und Übersetzungsdienste; Copy-Shops	639	3 568	.
74.85.1	Freiberufliche Dolmetscher	34	271	10
74.85.2	Übersetzungsbüros	14	64	.
74.85.3	Sekretariats-, Schreibdienste; Copy-Shops	591	3 234	43
74.86	Call Centers	58	2 794	133
74.87	Erbringung von wirtschaftlichen Dienstleistungen für Unternehmen und Privatpersonen, a. n. g.	4 224	32 092	2 354
74.87.1	Ausstellungs-, Messe- und Warenmarkteinrichtungen	276	-3 471	170
74.87.2	Sachverständige, a. n. g.	73	1 671	46
74.87.3	Versteigerungsgewerbe	39	1 053	25
74.87.4	Ateliers für Textil-, Schmuck-, Möbel- u. ä. Design	166	1 083	13
74.87.5	Auskunfteien	11	519	12
74.87.6	Inkassobüros	54	724	78
74.87.7	Sonstige Vermögensberatung	1 096	-2 189	385
74.87.8	Erbringung von sonstigen wirtschaftlichen Dienstleistungen für Unternehmen und Privatpersonen, a. n. g.	2 509	32 702	1 624
M	Erziehung und Unterricht	.	6 185	.
80	Erziehung und Unterricht	.	6 185	.
80.1	Kindergärten, Vor- und Grundschulen	11	-285	.
80.2	Weiterführende Schulen	46	181	16
80.21	Allgemeinbildende weiterführende Schulen	.	-	-
80.22	Berufsbildende weiterführende Schulen im Sekundarbereich	.	181	16
80.3	Hochschulen und andere Bildungseinrichtungen des Tertiärsbereichs	.	582	.
80.30	Hochschulen und andere Bildungseinrichtungen des Tertiärbereiches	.	582	.
80.30.5	Universitäten	-	-	-
80.30.6	Allgemeine Fachhochschulen	.	.	.
80.30.7	Verwaltungsfachhochschulen	-	-	-
80.30.8	Berufsakademien, Fachakademien, Schulen des Gesundheitswesens	3	.	.
80.4	Erwachsenenbildung und sonstiger Unterricht	732	5 708	245
80.41	Fahr- und Flugschulenschulen	175	635	21
80.41.1	Kraftfahrerschulen	153	619	19
80.41.2	Flug-, Bootsführer-, Segel- u. ä. Schulen	22	16	2
80.42	Erwachsenenbildung und Unterricht, a. n. g.	557	5 073	224
N	Gesundheits-, Veterinär- und Sozialwesen	1 744	-6 974	1 389

Noch: 6. Gewerbesteuerpflichtige, Gewerbeertrag und Steuermessbetrag 2007
nach Wirtschaftszweigen

WZ 2003	Wirtschaftliche Gliederung	Steuer- pflichtige	Abgerundeter Gewerbeertrag	Einheitlicher Steuermessbetrag
		Anzahl	1 000 €	1 000 €
85	Gesundheits-, Veterinär- und Sozialwesen	1 744	-6 974	1 389
85.1	Gesundheitswesen	1 124	-11 823	1 265
85.11	Krankenhäuser	97	4 730	.
85.11.1	Krankenhäuser (ohne Hochschulkliniken sowie Vorsorge- und Rehabilitationskliniken)	73	3 297	203
85.11.2	Hochschulkliniken	.	.	.
85.11.3	Vorsorge- und Rehabilitationskliniken	.	.	.
85.12	Arztpraxen (ohne Zahnarztpraxen)	56	5 821	288
85.121	Arztpraxen für Allgemeinmedizin und Praxen von praktischen Ärztinnen und Ärzten	27	629	.
85.122	Facharztpraxen (ohne Arztpraxen für Allgemeinmedizin)	29	5 193	.
85.13	Zahnarztpraxen	57	113	.
85.14	Gesundheitswesen, a. n. g.	914	-22 488	700
85.14.1	Praxen von psychologischen Psychotherapeutinnen und -therapeuten	26	190	8
85.14.2	Massagepraxen, Praxen von medizinischen Bademeisterinnen und Bademeistern, Krankengymnastikpraxen, Praxen von Hebammen und Entbindungspflegern sowie von verwandten Berufen	211	876	46
85.14.3	Heilpraktikerpraxen	39	-4	-
85.14.4	Sonstige selbständige Tätigkeiten im Gesundheitswesen	536	-20 326	455
85.14.5	Krankentransport- und Rettungsdienste	20	340	22
85.14.6	Sonstige Anstalten und Einrichtungen des Gesundheitswesens	82	-3 564	170
85.2	Veterinärwesen	86	962	10
85.20	Veterinärwesen	86	962	10
85.20.1	Tierarztpraxen	19	341	.
85.20.2	Sonstige selbständige Tätigkeiten im Veterinärwesen	62	651	3
85.20.3	Anstalten und Einrichtungen des Veterinärwesens	5	-30	.
85.3	Sozialwesen	534	3 887	114
85.31	Heime (ohne Erholungs- und Ferienheime)	76	-308	17
85.31.1	Jugendwohnheime	-	-	-
85.31.2	Erziehungsheime	-	-	-
85.31.3	Altenwohnheime	.	47	.
85.31.4	Altenheime	8	-46	-
85.31.5	Altenpflegeheime	40	.	7
85.31.6	Heime für werdende Mütter sowie Mütter oder Väter mit Kind	-	-	-
85.31.7	Einrichtungen zur Eingliederung und Pflege Behinderter	14	93	6
85.31.8	Wohnheime für Behinderte	.	.	.
85.31.9	Sonstige Heime (ohne Erholungs- und Ferienheime)	7	-213	.
85.32	Sozialwesen, a. n. g.	458	4 195	97
85.32.1	Tagesstätten (ohne Kinderkrippen, Kindergärten, Kinderhorte und Jugendzentren)	28	255	3
85.32.2	Kinderkrippen und außerhäusliche Kinderbetreuung, a. n. g.	13	-443	-
85.32.3	Jugendzentren und Häuser des offenen Tür	.	.	.
85.32.4	Erziehungs-, Jugend- und Familienberatungsstellen	11	31	.
85.32.5	Sonstige soziale Beratungsstellen	72	1 282	8
85.32.6	Ambulante soziale Dienste	137	891	28
85.32.7	Organisationen der freien Wohlfahrtspflege und Jugendhilfe	71	303	11
85.32.8	Unterstützungskassen	.	.	.
85.32.9	Sonstiges Sozialwesen, a. n. g.	116	1 865	46
O	Erbringung von sonstigen öffentlichen und persönlichen Dienstleistungen	26 021	40 473	8 083
90	Abwasser- und Abfallbeseitigung und sonstige Entsorgung	379	-131 858	2 844
90.0	Abwasser- und Abfallbeseitigung und sonstige Entsorgung	379	-131 858	2 844
90.01	Abwasserbeseitigung	45	6 874	340
90.01.1	Kläranlagen	27	4 649	232
90.01.2	Sammelkanalisation	18	2 225	108

Noch: 6. Gewerbesteuerpflichtige, Gewerbeertrag und Steuermessbetrag 2007
nach Wirtschaftszweigen

WZ 2003	Wirtschaftliche Gliederung	Steuer- pflichtige	Abgerundeter Gewerbeertrag	Einheitlicher Steuermessbetrag
		Anzahl	1 000 €	1 000 €
90.02	Abfallbeseitigung	298	43 970	2 282
90.02.1	Sammlung, Beförderung und Zwischenlagerung von Abfällen	149	12 715	584
90.02.2	Thermische Abfallbeseitigung	4	.	.
90.02.3	Abfalldeponien	28	13 249	712
90.02.4	Biologische Abfallbeseitigung	22	.	.
90.02.5	Sonstige Abfallbeseitigung	95	18 234	953
90.03	Beseitigung von Umweltverschmutzungen und sonstige Entsorgung	36	-182 702	222
91	Interessenvertretungen sowie kirchliche und sonstige Vereinigungen (ohne Sozialwesen, Kultur und Sport)	748	-1 999	60
91.1	Wirtschafts- und Arbeitgeberverbände, Berufsorganisationen	55	-128	6
91.11	Wirtschafts- und Arbeitgeberverbände	27	-108	.
91.11.1	Wirtschaftsverbände (ohne öffentlich-rechtliche Wirtschaftsvertretungen)	18	-116	.
91.11.2	Öffentlich-rechtliche Wirtschaftsvertretungen	5	.	.
91.11.3	Arbeitgeberverbände	4	.	.
91.12	Berufsorganisationen	28	-20	.
91.12.1	Berufsorganisationen (ohne öffentlich-rechtliche Berufsvertretungen)	.	.	.
91.12.2	Öffentlich-rechtliche Berufsvertretungen	.	.	.
91.2	Arbeitnehmervereinigungen	-	-	-
91.3	Kirchliche Vereinigungen; politische Parteien sowie sonstige Interessenvertretungen und Vereinigungen, a. n. g.	693	-1 871	54
91.31	Kirchliche und sonstige religiöse Vereinigungen	18	-412	.
91.31.1	Kirchen und kirchlich-religiöse Vereinigungen	13	-404	.
91.31.2	Sonstige religiöse und weltanschauliche Vereinigungen	5	-8	-
91.32	Politische Parteien und Vereinigungen	13	-152	.
91.33	Interessenvertretungen und Vereinigungen, a. n. g.	662	-1 307	52
91.33.1	Organisationen der Bildung, Wissenschaft, Forschung und Kultur	168	-162	17
91.33.2	Organisationen des Gesundheitswesens	7	10	.
91.33.3	Jugendorganisationen	21	6	-
91.33.4	Verbraucherorganisationen	64	108	.
91.33.5	Kommunale Spitzen- und Regionalverbände	13	51	2
91.33.6	Verbände des Sozialversicherungsträger	-	-	-
91.33.7	Sonstige Interessenvertretungen und Vereinigungen, a. n. g.	389	-1 321	23
92	Kultur, Sport und Unterhaltung	3 964	4 156	1 413
92.1	Film- und Videofilmherstellung, -verleih und -vertrieb; Kinos	370	4 062	345
92.11	Film- und Videofilmherstellung	257	-1 632	62
92.12	Filmverleih und Videoprogrammanbieter	61	5 635	.
92.13	Kinos	52	59	.
92.2	Rundfunkveranstalter, Herstellung von Hörfunk- und Fernsehprogrammen	92	4 879	301
92.20	Rundfunkveranstalter, Herstellung von Hörfunk- und Fernsehprogrammen	92	4 879	301
92.20.1	Rundfunkveranstalter	42	5 010	258
92.20.2	Herstellung von Hörfunk- und Fernsehprogrammen	50	-130	43
92.3	Erbringung von sonstigen kulturellen und unterhaltenden Leistungen	1 192	2 902	206
92.31	Künstlerische und schriftstellerische Tätigkeiten und Darbietungen	332	1 959	30
92.31.1	Theaterensembles	.	-	-
92.31.2	Ballettgruppen, Orchester, Kapellen und Chöre	41	355	10
92.31.3	Selbständige bildende Künstlerinnen und Künstler	87	253	2
92.31.4	Selbständige Restauratorinnen und Restauratoren	41	516	7
92.31.5	Selbständige Komponistinnen, Komponisten, Musikbearbeiterinnen und Musikbearbeiter	27	452	10
92.31.6	Selbständige Schriftstellerinnen und Schriftsteller	18	18	.

Noch: 6. Gewerbesteuerpflichtige, Gewerbeertrag und Steuermessbetrag 2007
nach Wirtschaftszweigen

WZ 2003	Wirtschaftliche Gliederung	Steuer- pflichtige	Abgerundeter Gewerbeertrag	Einheitlicher Steuermessbetrag
		Anzahl	1 000 €	1 000 €
92.31.7	Selbständige Bühnen-, Film-, Hörfunk- und Fernsehkünstlerinnen und -künstler	107	220	1
92.31.8	Selbständige Artistinnen und Artisten	.	145	.
92.32	Betrieb von Kultur- und Unterhaltungseinrichtungen und Hilfsdienste dafür	155	-2 201	44
92.32.1	Theater- und Konzertveranstalter	75	853	31
92.32.2	Opern- und Schauspielhäuser, Konzerthallen u. ä. Einrichtungen	8	-3 624	.
92.32.3	Varietés und Kleinkunsthöhlen	16	120	.
92.32.5	Technische Hilfsdienste für kulturelle und unterhaltende Leistungen	56	450	9
92.33	Schaustellergewerbe und Vergnügungsparks	114	1 612	42
92.34	Erbringung von kulturellen und unterhaltenden Leistungen, a. n. g.	591	1 532	89
92.34.1	Tanzschulen	30	-125	-
92.34.2	Erbringung von sonstigen kulturellen und unterhaltenden Leistungen, a. n. g.	561	1 656	89
92.4	Korrespondenz- und Nachrichtenbüros, selbständige Journalistinnen und Journalisten	76	700	16
92.40	Korrespondenz- und Nachrichtenbüros, selbständige Journalistinnen und Journalisten	76	700	16
92.40.1	Korrespondenz- und Nachrichtenbüros	19	86	.
92.40.2	Selbständige Journalistinnen, Journalisten, Pressefotografinnen und Pressefotografen	57	614	.
92.5	Bibliotheken, Archive, Museen, botanische und zoologische Gärten	87	-1 330	55
92.51	Bibliotheken und Archive	3	.	.
92.52	Museen und Denkmalschutzeinrichtungen	59	-1 576	45
92.52.1	Museen und Kunstaustellungen	.	.	.
92.52.2	Denkmalschutzeinrichtungen	.	.	.
92.53	Botanische und zoologische Gärten sowie Naturparks	25	.	.
92.53.1	Botanische und zoologische Gärten	4	173	8
92.53.2	Naturparks und Tiergehege	3	.	.
92.53.3	Natur- und Landschaftsschutz	18	-30	-
92.6	Sport	726	-5 831	144
92.61	Betrieb von Sportanlagen	304	-6 209	103
92.62	Erbringung von sonstigen Dienstleistungen des Sports	422	378	41
92.62.1	Sportverbände und Sportvereine	227	-356	22
92.62.2	Professionelle Sportmannschaften und Rennställe	11	-43	-
92.62.3	Selbständige Berufssportlerinnen und -sportler sowie -trainerinnen und -trainer	50	514	10
92.62.4	Sportpromotor und sonstige professionelle Sportveranstalter	46	98	6
92.62.5	Sportschulen und selbständige Sportlehrerinnen und -lehrer	88	165	3
92.7	Erbringung von sonstigen Dienstleistungen für Unterhaltung, Erholung und Freizeit	1 421	-1 226	345
92.71	Spiel-, Wett- und Lotteriewesen	296	5 396	216
92.71.1	Spielhallen und Betrieb von Spielautomaten	246	2 518	.
92.71.2	Spielbanken und Spielklubs	.	.	.
92.71.3	Wett-, Toto- und Lotteriewesen	.	.	.
92.72	Erbringung von Dienstleistungen für Unterhaltung, Erholung und Freizeit, a. n. g.	1 125	-6 622	129
92.72.1	Garten- und Grünanlagen	55	661	9
92.72.2	Erbringung von sonstigen Dienstleistungen für Unterhaltung, Erholung und Freizeit, a. n. g.	1 070	-7 283	121
93	Erbringung von sonstigen Dienstleistungen	20 930	170 174	3 766
93.0	Erbringung von sonstigen Dienstleistungen	20 930	170 174	3 766
93.01	Wäscherei und chemische Reinigung	275	3 535	78
93.01.1	Wäscherei	131	2 051	57
93.01.2	Annahmestellen für Wäscherei	7	23	.
93.01.3	Chemische Reinigung und Bekleidungsfärberei	81	1 116	21

Noch: 6. Gewerbesteuerpflichtige, Gewerbeertrag und Steuermessbetrag 2007
nach Wirtschaftszweigen

WZ 2003	Wirtschaftliche Gliederung	Steuer- pflichtige	Abgerundeter Gewerbeertrag	Einheitlicher Steuermessbetrag
		Anzahl	1 000 €	1 000 €
93.01.4	Annahmestellen für chemische Reinigung und Bekleidungs- färberei	24	270	-
93.01.5	Heißmanglei und Bügelei	32	76	.
93.02	Frisör- und Kosmetiksalons	3 201	26 821	190
93.02.4	Kosmetiksalons	1 677	3 884	16
93.02.5	Frisörsalons	1 524	22 937	175
93.03	Bestattungswesen	279	11 132	312
93.03.1	Bestattungsinstitute	250	11 478	312
93.03.2	Friedhöfe und Krematorien	29	-346	1
93.04	Saunas, Solarien; Fitnesszentren u. Ä.	613	-12 308	69
93.04.1	Bäder und Saunas (ohne medizinische Bäder)	168	-12 435	26
93.04.2	Solarien und Massagesalons (ohne medizinische Massagen), Fitnesszentren u. Ä.	445	127	43
93.05	Erbringung von Dienstleistungen, a. n. g.	16 562	140 994	3 115
93.05.1	Ehevermittlungsinstitute	93	662	18
93.05.2	Erbringung von sonstigen persönlichen Dienstleistungen	2 054	16 864	177
93.05.3	Erbringung von sonstigen Dienstleistungen, a. n. g.	14 415	123 468	2 920

7. Gewerbesteuerpflichtige, Besteuerungsgrundlagen und Steuermessbetrag 2007

Besteuerungsgrundlagen	Insgesamt		Darunter Organschaften	
	Steuer- pflichtige	Steuer- messbetrag	Steuer- pflichtige	Steuer- messbetrag
	Anzahl	1 000 €	Anzahl	1 000 €
Gewinn aus Gewerbebetrieb	112 422	6 426 416	166	836 514
Verlust aus Gewerbebetrieb	52 555	-2 145 224	146	-271 779
Hinzurechnungen zum Gewinn nach § 8 GewStG				
Nr. 1: Hälfte der Entgelte für Dauerschulden	58 797	745 793	227	144 239
Nr. 2: Renten und dauernde Lasten
Nr. 3: Gewinnanteile der stillen Gesellschafter	556	14 964	10	522
Nr. 4: Gewinnanteile usw. der persönlich haftenden Gesellschafter einer KGaA	4	-6	-	-
Nr. 5: Gewinnanteile (Dividenden) und die diesen gleichgestellten Bezüge und erhaltene Leistungen	1 304	48 124	58	26 602
Nr. 7: Hälfte der Miet- und Pachtzinsen für Betriebsanlagengüter	465	12 138	.	.
Nr. 8: Anteile am Verlust von Personengesellschaften	395	79 207	22	4 148
Nr. 9: Spenden und Beiträge i. S. d. § 9 Abs. 1 Nr. 2 KStG	8 081	26 233	160	9 071
Nr. 10: Gewinnminderung bei Beteiligungsbesitz	8	411	-	-
Nr. 12: Ausländische Steuern	20	4 142	-	-
Hinzurechnungen zum Gewinn nach § 9 GewStG				
Nr. 3: Negativer Teil des Gewerbeertrags ausländischer Betriebsstätten	17	796	.	.
Hinzurechnungen zusammen	.	.	267	185 021
Summe des Gewinns und der Hinzurechnungen	154 646	5 214 104	309	749 756
Kürzungen des Gewinns und der Hinzurechnungen nach § 9 GewStG				
Nr. 1 S. 1: Einheitswert des Grundbesitzes, davon 1,2 v. H.	11 914	58 929	183	10 839
Nr. 1 S. 2, 3: Erweiterte Kürzung bei Grundstücksunternehmen	288	103 213	.	.
Nr. 2: Anteile am Gewinn von Personengesellschaften	2 737	197 700	40	46 167
Nr. 2a: Gewinne aus Anteilen an nicht steuerbefreiten inländischen Kapitalgesellschaften usw.	367	70 774	11	14 671
Nr. 2b: Dem Gewerbeertrag einer KGaA hinzugerechnete Gewinnanteile	10	189	-	-
Nr. 3: Positiver Teil des Gewerbeertrages ausländ. Betriebsstätten	11	1 094	.	.
Nr. 4: Bestimmte Miet- und Pachtzinsen	35	128 817	.	.
Nr. 5: Abziehbare Spenden und Beiträge	14 962	32 575	173	8 978
Nr. 7, 8: Gewinne aus Anteilen an ausländ. Kapitalgesellschaften	8	441	-	-
Kürzungen zusammen	25 227	593 733	232	207 631
Gewerbeertrag der Organgesellschaften	307	273 514	307	273 514
Verlustvortrag nach § 10a GewStG	32 619	951 161	119	133 695
Abgerundeter Gewerbeertrag	164 977	3 945 791	312	687 962
Freibetrag für den Gewerbeertrag	68 447	1 213 782	35	816
Einheitlicher Steuermessbetrag	164 977	204 369	312	43 422

8. Gewerbesteuerpflichtige und Steuermessbetrag 2004 und 2007 nach Kreisfreien Städten und Landkreisen

Schlüsselnummer	Kreisfreie Stadt Landkreis Direktionsbezirk Land	Steuerpflichtige ¹⁾				Einheitlicher Steuermessbetrag				
		2004	2007	Anteil	Veränderung	2004	2007	Anteil	Veränderung	je Unternehmen/ Betriebsstätte
		Anzahl		%		€		%		€
14 511	Chemnitz, Stadt	11 636	12 029	6,2	3,4	15 405 585	16 412 608	5,6	6,5	1 364,42
14 521	Erzgebirgskreis	17 759	18 386	9,6	3,5	14 518 053	22 343 990	7,6	53,9	1 215,27
14 522	Mittelsachsen	15 178	15 392	8,0	1,4	16 010 972	28 077 910	9,5	75,4	1 824,19
14 523	Vogtlandkreis	11 420	11 958	6,2	4,7	9 135 825	14 280 364	4,8	56,3	1 194,21
14 524	Zwickau	14 470	14 907	7,7	3,0	14 023 290	22 656 465	7,7	61,6	1 519,85
14 5	Direktionsbezirk Chemnitz	70 463	72 672	37,8	3,1	69 093 725	103 771 338	35,2	50,2	1 427,94
14 612	Dresden, Stadt	21 245	22 582	11,7	6,3	43 093 090	46 722 244	15,9	8,4	2 069,00
14 625	Bautzen	14 266	14 689	7,6	3,0	13 681 280	19 181 349	6,5	40,2	1 305,83
14 626	Görlitz	11 204	12 240	6,4	9,2	10 262 642	20 690 366	7,0	101,6	1 690,39
14 627	Meißen	11 777	12 309	6,4	4,5	11 835 006	20 661 374	7,0	74,6	1 678,56
14 628	Sächsische Schweiz-Osterzgebirge	11 335	11 638	6,0	2,7	8 995 951	12 987 401	4,4	44,4	1 115,95
14 6	Direktionsbezirk Dresden	69 827	73 458	38,2	5,2	87 867 969	120 242 734	40,8	36,8	1 636,89
14 713	Leipzig, Stadt	20 812	22 587	11,7	8,5	35 460 276	41 626 670	14,1	17,4	1 842,95
14 729	Leipzig	13 078	13 267	6,9	1,4	10 344 283	17 495 216	5,9	69,1	1 318,70
14 730	Nordsachsen	9 967	10 516	5,5	5,5	9 112 059	11 407 996	3,9	25,2	1 084,82
14 7	Direktionsbezirk Leipzig	43 857	46 370	24,1	5,7	54 916 618	70 529 882	23,9	28,4	1 521,02
14	Sachsen	184 147	192 500	100	4,5	211 878 312	294 543 954	100	39,0	1 530,10

1) einschließlich Fälle ohne positiven einheitlichen Steuermessbetrag nach dem Austausch gebietsfremder Steuerfälle

9. Gewerbesteuerpflichtige und Steuermessbetrag von Festsetzungen ohne Zerlegungsanteile und Zerlegungsanteile 2007 nach regionaler Gliederung

Amtlicher Gemeinde- schlüssel	Gemeinde Landkreis Direktionsbezirk Land	Festsetzungen ohne Zerlegungsanteile		Zerlegungsanteile		Festsetzungen und Zerlegungen		
		steuer- pflichtige Gewerbe- betriebe ¹⁾	positiver einheitlicher Steuermess- betrag	Betriebs- stätten ¹⁾	positiver einheitlicher Steuermess- betrag	Gewerbe- betriebe, Betriebs- stätten ¹⁾	positiver einheitlicher Steuermess- betrag	darunter ohne positiven Steuer- mess- betrag
		Anzahl	€	Anzahl	€	Anzahl	€	Anzahl
14 5 11 000	Chemnitz, Stadt	10 219	6 631 817	1 810	9 780 791	12 029	16 412 608	8 086
14 5 21 010	Amtsberg	140	15 868	23	16 691	163	32 559	125
14 5 21 020	Annaberg-Buchholz, Stadt	1 027	659 692	219	493 473	1 246	1 153 165	878
14 5 21 030	Aue, Stadt	626	1 578 932	260	453 106	886	2 032 038	537
14 5 21 040	Auerbach	105	28 019	24	24 041	129	52 060	97
14 5 21 050	Bad Schlema	194	69 274	61	91 131	255	160 405	160
14 5 21 060	Bärenstein	109	45 533	28	30 050	137	75 583	101
14 5 21 070	Bernsbach	144	63 838	23	58 280	167	122 118	104
14 5 21 080	Bockau	84	41 229	21	9 542	105	50 771	78
14 5 21 090	Börsch/Erzgeb.	40	6 922	11	6 598	51	13 520	34
14 5 21 100	Borstendorf	29	2 177	11	12 632	40	14 809	28
14 5 21 110	Breitenbrunn/Erzgeb.	240	117 719	44	30 121	284	147 840	202
14 5 21 120	Burkhardtsdorf	315	96 288	58	46 719	373	143 007	266
14 5 21 130	Crottendorf	194	180 866	29	95 840	223	276 706	158
14 5 21 140	Deutschneudorf	54	60 593	14	17 650	68	78 243	43
14 5 21 150	Drebach	220	133 992	55	56 309	275	190 301	183
14 5 21 160	Ehrenfriedersdorf, Stadt	201	133 074	56	111 187	257	244 261	172
14 5 21 170	Eibenstock, Stadt	223	187 953	51	242 126	274	430 079	177
14 5 21 180	Elterlein, Stadt	156	20 727	39	509 743	195	530 470	137
14 5 21 190	Erlbach-Kirchberg	59	9 739	15	14 754	74	24 493	51
14 5 21 200	Gelenau/Erzgeb.	178	99 683	36	27 203	214	126 886	160
14 5 21 210	Geyer, Stadt	210	124 860	46	48 087	256	172 947	188
14 5 21 220	Gornau/Erzgeb.	189	94 760	25	40 552	214	135 312	140
14 5 21 230	Gornsdorf	97	223 565	25	41 164	122	264 729	82
14 5 21 240	Großolbersdorf	120	23 155	22	10 740	142	33 895	92
14 5 21 250	Großrückerswalde	117	106 545	30	19 643	147	126 188	105
14 5 21 260	Grünhain-Beierfeld, Stadt	286	463 780	48	55 543	334	519 323	231
14 5 21 270	Grünhainichen	100	117 689	21	17 432	121	135 121	78
14 5 21 280	Heidersdorf	38	6 196	9	13 286	47	19 482	30
14 5 21 290	Hohndorf	124	11 211	28	17 222	152	28 433	114
14521 3 00	Hormersdorf	76	109 969	11	4 643	87	114 612	65
14 5 21 310	Jahnsdorf/Erzgeb.	302	62 327	58	172 190	360	234 517	255
14 5 21 320	Johanngeorgenstadt, Stadt	180	50 760	42	30 609	222	81 369	148
14 5 21 330	Jöhstadt, Stadt	114	39 692	23	133 927	137	173 619	97
14 5 21 340	Königswalde	108	28 112	15	18 506	123	46 618	90
14 5 21 350	Lauter/Sa., Stadt	203	85 523	39	114 372	242	199 895	158
14 5 21 360	Lengefeld, Stadt	189	383 527	45	50 226	234	433 753	160
14 5 21 370	Lößnitz, Stadt	331	244 767	66	65 794	397	310 561	259
14 5 21 380	Lugau/Erzgeb., Stadt	231	94 202	65	272 610	296	366 812	214
14 5 21 390	Marienberg, Stadt	487	185 017	168	318 214	655	503 231	427
14 5 21 400	Mildenau	127	30 856	23	22 003	150	52 859	118
14 5 21 410	Neukirchen/Erzgeb.	391	198 472	66	155 968	457	354 440	301
14 5 21 420	Niederdorf	105	248 633	36	99 329	141	347 962	84

1) einschließlich Fälle ohne positiven einheitlichen Steuermessbetrag nach dem Austausch gebietsfremder Steuerfälle

Noch: 9. Gewerbesteuerpflichtige und Steuermessbetrag von Festsetzungen ohne Zerlegungsanteile und Zerlegungsanteile 2007 nach regionaler Gliederung

Amtlicher Gemeinde- schlüssel	Gemeinde Landkreis Direktionsbezirk Land	Festsetzungen ohne Zerlegungsanteile		Zerlegungsanteile		Festsetzungen und Zerlegungen		
		steuer- pflichtige Gewerbe- betriebe ¹⁾	positiver einheitlicher Steuermess- betrag	Betriebs- stätten ¹⁾	positiver einheitlicher Steuermess- betrag	Gewerbe- betriebe, Betriebs- stätten ¹⁾	positiver einheitlicher Steuermess- betrag	darunter ohne positiven Steuer- mess- betrag
		Anzahl	€	Anzahl	€	Anzahl	€	Anzahl
14 5 21 430	Niederwürschnitz	114	82 629	41	37 499	155	120 128	104
14 5 21 440	Oberwiesenthal, Kurort, Stadt	169	20 802	34	21 213	203	42 015	151
14 5 21 450	Oelsnitz/Erzgeb., Stadt	466	197 255	76	89 661	542	286 916	377
14 5 21 460	Olbernhau, Stadt	435	267 913	116	1 231 035	551	1 498 948	356
14 5 21 470	Pfaffroda	97	68 165	14	8 314	111	76 479	77
14 5 21 480	Pobershau	56	13 723	20	34 629	76	48 352	50
14 5 21 490	Pockau	158	74 654	36	34 014	194	108 668	119
14 5 21 500	Raschau-Markersbach	229	2 651 097	133
14 5 21 510	Scheibenberg, Stadt	94	30 286	29	37 636	123	67 922	81
14 5 21 520	Schlettau, Stadt	118	66 218	35	26 877	153	93 095	101
14 5 21 530	Schneeberg, Stadt	437	426 376	110	160 738	547	587 114	353
14 5 21 540	Schönheide	168	432 195	42	58 489	210	490 684	138
14 5 21 550	Schwarzenberg/Erzgeb., Stadt	766	670 403	164	383 954	930	1 054 357	646
14 5 21 560	Sehmatal	268	236 610	37	69 480	305	306 090	227
14 5 21 570	Seiffen/Erzgeb., Kurort	167	44 637	34	28 456	201	73 093	141
14 5 21 580	Sosa	62	5 729	20	6 014	82	11 743	59
14 5 21 590	Stollberg/Erzgeb., Stadt	501	1 602 973	144	691 767	645	2 294 740	424
14 5 21 600	Stützengrün	142	156 082	32	34 115	174	190 197	99
14 5 21 610	Tannenberg	56	9 177	44
14 5 21 620	Thalheim/Erzgeb., Stadt	304	75 955	63	291 519	367	367 474	267
14 5 21 630	Thermalbad Wiesenbad	162	93 332	31	23 763	193	117 095	142
14 5 21 640	Thum, Stadt	274	90 859	48	34 150	322	125 009	220
14 5 21 670	Wolkenstein, Stadt	160	65 210	38	40 197	198	105 407	127
14 5 21 680	Zöblitz, Stadt	78	38 667	25	20 896	103	59 563	68
14 5 21 690	Zschopau, Stadt	359	106 684	119	168 914	478	275 598	318
14 5 21 700	Zschorlau	177	127 414	43	27 243	220	154 657	149
14 5 21 710	Zwönitz, Stadt	476	358 414	90	214 963	566	573 377	402
14 5 21	Erzgebirgskreis	14 887	11 909 091	3 499	10 434 899	18 386	22 343 990	12 500
14 5 22 010	Altmitweida	80	24 873	29	47 784	109	72 657	70
14 5 22 020	Augustusburg, Stadt	224	42 039	36	51 845	260	93 884	184
14 5 22 030	Bobritzsch	135	34 435	33	23 332	168	57 767	110
14 5 22 040	Bockelwitz	98	32 043	31	42 393	129	74 436	95
14 5 22 050	Brand-Erbisdorf, Stadt	348	396 999	111	404 557	459	801 556	267
14 5 22 060	Burgstädt, Stadt	442	297 567	108	148 679	550	446 246	363
14 5 22 070	Claußnitz	124	46 696	27	21 191	151	67 887	99
14 5 22 080	Döbeln, Stadt	951	726 176	242	909 125	1 193	1 635 301	811
14 5 22 090	Dorfchemnitz	61	42 498	8	3 994	69	46 492	38
14 5 22 100	Ebersbach	55	15 462	44
14 5 22 110	Eppendorf	152	83 931	39	33 451	191	117 382	113
14 5 22 120	Erlau	122	44 228	20	41 031	142	85 259	83
14 5 22 130	Falkenau	83	92 958	17	4 910	100	97 868	74
14 5 22 140	Flöha, Stadt	306	84 248	95	218 143	401	302 391	257

1) einschließlich Fälle ohne positiven einheitlichen Steuermessbetrag nach dem Austausch gebietsfremder Steuerfälle

Noch: 9. Gewerbesteuerpflichtige und Steuermessbetrag von Festsetzungen ohne Zerlegungsanteile und Zerlegungsanteile 2007 nach regionaler Gliederung

Amtlicher Gemeinde- schlüssel	Gemeinde Landkreis Direktionsbezirk Land	Festsetzungen ohne Zerlegungsanteile		Zerlegungsanteile		Festsetzungen und Zerlegungen		
		steuer- pflichtige Gewerbe- betriebe ¹⁾	positiver einheitlicher Steuermess- betrag	Betriebs- stätten ¹⁾	positiver einheitlicher Steuermess- betrag	Gewerbe- betriebe, Betriebs- stätten ¹⁾	positiver einheitlicher Steuermess- betrag	darunter ohne positiven Steuer- mess- betrag
		Anzahl	€	Anzahl	€	Anzahl	€	Anzahl
14 5 22 150	Frankenberg/Sa., Stadt	484	212 905	120	254 650	604	467 555	380
14 5 22 160	Frankenstein	42	28 931	26
14 5 22 170	Frauenstein, Stadt	115	62 773	39	61 135	154	123 908	99
14 5 22 180	Freiberg, Stadt	1 233	8 903 225	429	2 612 262	1 662	11 515 487	1 021
14 5 22 190	Geringswalde, Stadt	163	135 350	42	128 213	205	263 563	130
14 5 22 200	Großhartmannsdorf	87	18 220	18	11 581	105	29 801	71
14 5 22 210	Großschirma, Stadt	236	182 761	67	102 437	303	285 198	193
14 5 22 220	Großweitzschen	160	43 273	21	67 150	181	110 423	132
14 5 22 230	Hainichen, Stadt	338	198 101	105	176 703	443	374 804	267
14 5 22 240	Halsbrücke	172	252 715	37	90 678	209	343 393	140
14 5 22 250	Hartha, Stadt	307	81 707	71	159 062	378	240 769	273
14 5 22 260	Hartmannsdorf	268	822 775	118	321 896	386	1 144 671	246
14 5 22 270	Hilbersdorf	53	87 273	21	949 795	74	1 037 068	39
14 5 22 280	Königsfeld	50	43 754	39
14 5 22 290	Königshain-Wiederau	107	16 763	18	12 763	125	29 526	93
14 5 22 300	Kriebstein	57	13 992	26	249 192	83	263 184	57
14 5 22 310	Leisnig, Stadt	306	231 065	88	107 376	394	338 441	279
14 5 22 320	Leubsdorf	113	65 065	31	32 010	144	97 075	95
14 5 22 330	Lichtenau	332	703 852	79	273 346	411	977 198	251
14 5 22 340	Lichtenberg/Erzgeb.	76	118 710	29	45 897	105	164 607	50
14 5 22 350	Lunzenau, Stadt	124	40 802	35	31 171	159	71 973	117
14 5 22 360	Mittweida, Stadt	486	571 310	193	674 520	679	1 245 830	412
14 5 22 370	Mochau	108	70 726	23	116 326	131	187 052	88
14 5 22 380	Mühlau	113	198 439	31	32 688	144	231 127	84
14 5 22 390	Mulda/Sa.	110	43 248	36	156 482	146	199 730	91
14 5 22 400	Neuhausen/Erzgeb.	117	39 622	17	22 046	134	61 668	91
14 5 22 410	Niederstriegis	38	6 104	10	2 179	48	8 283	36
14 5 22 420	Niederwiesa	251	170 833	40	107 837	291	278 670	196
14 5 22 430	Oberschöna	113	33 740	22	16 813	135	50 553	93
14 5 22 440	Oederan, Stadt	285	487 882	77	203 349	362	691 231	227
14 5 22 450	Ostrau	160	77 612	61	85 076	221	162 688	147
14 5 22 460	Penig, Stadt	329	260 833	92	215 341	421	476 174	251
14 5 22 470	Rechenberg-Bienenmühle	113	40 422	27	8 823	140	49 245	94
14 5 22 480	Reinsberg	95	30 738	37	50 839	132	81 577	87
14 5 22 490	Rochlitz, Stadt	198	182 837	89	156 342	287	339 179	172
14 5 22 500	Rossau	131	37 852	42	99 612	173	137 464	127
14 5 22 510	Roßwein, Stadt	323	141 795	73	63 360	396	205 155	289
14 5 22 520	Sayda, Stadt	78	56 250	27	153 270	105	209 520	63
14 5 22 530	Seelitz	73	17 572	56
14 5 22 540	Striegistal	134	15 668	41	86 236	175	101 904	127
14 5 22 550	Taura	110	17 555	22	10 346	132	27 901	106
14 5 22 570	Waldheim, Stadt	354	121 313	102	625 038	456	746 351	330
14 5 22 580	Wechselburg	61	75 255	18	8 685	79	83 940	55

1) einschließlich Fälle ohne positiven einheitlichen Steuermessbetrag nach dem Austausch gebietsfremder Steuerfälle

Noch: 9. Gewerbesteuerpflichtige und Steuermessbetrag von Festsetzungen ohne Zerlegungsanteile und Zerlegungsanteile 2007 nach regionaler Gliederung

Amtlicher Gemeinde- schlüssel	Gemeinde Landkreis Direktionsbezirk Land	Festsetzungen ohne Zerlegungsanteile		Zerlegungsanteile		Festsetzungen und Zerlegungen		
		steuer- pflichtige Gewerbe- betriebe ¹⁾	positiver einheitlicher Steuermess- betrag	Betriebs- stätten ¹⁾	positiver einheitlicher Steuermess- betrag	Gewerbe- betriebe, Betriebs- stätten ¹⁾	positiver einheitlicher Steuermess- betrag	darunter ohne positiven Steuer- mess- betrag
		Anzahl	€	Anzahl	€	Anzahl	€	Anzahl
14 5 22 590	Weißeborn/Erzgeb.	67	12 386	30	416 925	97	429 311	54
14 5 22 600	Zettlitz	31	152 223	14
14 5 22 610	Ziegra-Knobelsdorf	118	26 779	15	4 002	133	30 781	102
14 5 22 620	Zschaitz-Ottewig	67	4 382	10	2 487	77	6 869	57
14 5 22	Mittelsachsen	12 035	17 064 586	3 357	11 013 324	15 392	28 077 910	10 055
14 5 23 010	Adorf/Vogtl., Stadt	185	39 991	75	252 204	260	292 195	170
14 5 23 020	Auerbach/Vogtl., Stadt	754	408 412	164	364 170	918	772 582	620
14 5 23 030	Bad Brambach	101	79 369	17	22 205	118	101 574	89
14 5 23 040	Bad Elster, Stadt	185	38 040	53	59 135	238	97 175	173
14 5 23 050	Bergen	31	969	10	8 693	41	9 662	26
14 5 23 060	Bösenbrunn	26	443	11	53 772	37	54 215	26
14 5 23 070	Burgstein	69	12 816	8	11 211	77	24 027	55
14 5 23 080	Eichigt	52	33 778	7	2 707	59	36 485	49
14 5 23 090	Ellefeld	103	64 971	30	49 308	133	114 279	80
14 5 23 100	Elsterberg, Stadt	167	129 882	36	24 874	203	154 756	146
14 5 23 110	Erlbach	72	22 347	10	8 509	82	30 856	55
14 5 23 120	Falkenstein/Vogtl., Stadt	351	283 357	81	300 857	432	584 214	277
14 5 23 130	Grünbach, Höhenluftkurort	88	163 253	14	39 622	102	202 875	75
14 5 23 150	Heinsdorfergrund	114	85 976	18	55 086	132	141 062	85
14 5 23 160	Klingenthal, Stadt	365	261 152	63	123 058	428	384 210	288
14 5 23 170	Lengenfeld, Stadt	339	430 424	59	117 934	398	548 358	271
14 5 23 180	Leubnitz	71	3 286	60
14 5 23 190	Limbach	57	15 476	19	83 496	76	98 972	48
14 5 23 200	Markneukirchen, Stadt	282	311 782	66	83 260	348	395 042	203
14 5 23 210	Mehltheuer	71	36 956	18	2 433	89	39 389	63
14 5 23 230	Mühlental	45	94 526	30
14 5 23 240	Mühltroff, Stadt	74	23 297	20	100 237	94	123 534	67
14 5 23 245	Muldenhammer	147	49 128	31	115 131	178	164 259	120
14 5 23 250	Mylau, Stadt	104
14 5 23 260	Netzschkau, Stadt	151	19 250	40	209 722	191	228 972	127
14 5 23 270	Neuensalz	102	49 028	33	35 517	135	84 545	78
14 5 23 280	Neumark	.	.	29	62 742	.	.	101
14 5 23 290	Neustadt/Vogtl.	37	9 887	11	5 379	48	15 266	28
14 5 23 300	Oelsnitz/Vogtl., Stadt	507	541 763	161	429 424	668	971 187	431
14 5 23 310	Pausa/Vogtl., Stadt	144	255 640	39	118 169	183	373 809	119
14 5 23 320	Plauen, Stadt	2 401	1 186 457	625	2 683 967	3 026	3 870 424	1 953
14 5 23 330	Pöhl	136	24 686	22	23 339	158	48 025	108
14 5 23 340	Reichenbach im Vogtland, Stadt	732	346 131	162	268 205	894	614 336	572
14 5 23 350	Reuth	52	27 640	12	64 528	64	92 168	44
14 5 23 360	Rodewisch, Stadt	262	84 930	91	151 587	353	236 517	225
14 5 23 370	Schöneck/Vogtl., Stadt	154	103 110	32	65 953	186	169 063	131
14 5 23 380	Steinberg	127	52 144	31	51 398	158	103 542	99

1) einschließlich Fälle ohne positiven einheitlichen Steuermessbetrag nach dem Austausch gebietsfremder Steuerfälle

Noch: 9. Gewerbesteuerpflichtige und Steuermessbetrag von Festsetzungen ohne Zerlegungsanteile und Zerlegungsanteile 2007 nach regionaler Gliederung

Amtlicher Gemeinde- schlüssel	Gemeinde Landkreis Direktionsbezirk Land	Festsetzungen ohne Zerlegungsanteile		Zerlegungsanteile		Festsetzungen und Zerlegungen		
		steuer- pflichtige Gewerbe- betriebe ¹⁾	positiver einheitlicher Steuermess- betrag	Betriebs- stätten ¹⁾	positiver einheitlicher Steuermess- betrag	Gewerbe- betriebe, Betriebs- stätten ¹⁾	positiver einheitlicher Steuermess- betrag	darunter ohne positiven Steuer- mess- betrag
		Anzahl	€	Anzahl	€	Anzahl	€	Anzahl
14 5 23 390	Syrau	60	9 421	16	22 144	76	31 565	49
14 5 23 410	Theuma	52	33 150	12	8 793	64	41 943	45
14 5 23 420	Tirpersdorf	59	18 124	14	11 318	73	29 442	54
14 5 23 430	Treuen, Stadt	341	278 546	87	685 589	428	964 135	282
14 5 23 440	Triebel/Vogtl.	41	1 026	5	3 247	46	4 273	35
14 5 23 450	Weischlitz	136	50 373	37	151 909	173	202 282	107
14 5 23 460	Werda	81	38 847	8	10 398	89	49 245	68
14 5 23 470	Zwota	65	11 123	10	9 274	75	20 397	40
14 5 23	Vogtlandkreis	9 630	7 274 562	2 328	7 005 802	11 958	14 280 364	7 876
14 5 24 010	Bernsdorf	85	58 316	20	36 189	105	94 505	61
14 5 24 020	Callenberg	218	68 741	35	87 014	253	155 755	177
14 5 24 030	Crimmitschau, Stadt	748	650 461	147	277 825	895	928 286	593
14 5 24 040	Crinitzberg	80	71 997	11	9 149	91	81 146	62
14 5 24 050	Dennheritz	64	97 125	40
14 5 24 060	Fraureuth	180	514 900	32	63 597	212	578 497	143
14 5 24 070	Gersdorf	154	42 900	40	60 679	194	103 579	124
14 5 24 080	Glauchau, Stadt	825	434 869	262	678 168	1 087	1 113 037	685
14 5 24 090	Hartenstein, Stadt	150	23 053	38	235 359	188	258 412	127
14 5 24 100	Hartmannsdorf b. Kirchberg	61	14 922	11	3 681	72	18 603	50
14 5 24 110	Hirschfeld	.	.	18	95 735	.	.	51
14 5 24 120	Hohenstein-Ernstthal, Stadt	583	245 112	176	465 609	759	710 721	487
14 5 24 130	Kirchberg, Stadt	310	568 627	64	60 232	374	628 859	242
14 5 24 140	Langenbernsdorf	157	40 513	16	7 581	173	48 094	125
14 5 24 150	Langenweißbach	89	12 920	15	25 396	104	38 316	79
14 5 24 160	Lichtenstein/Sa., Stadt	348	131 115	133	690 430	481	821 545	297
14 5 24 170	Lichtentanne	273	99 682	35	46 397	308	146 079	214
14 5 24 180	Limbach-Oberfrohna, Stadt	1 070	847 358	215	706 136	1 285	1 553 494	809
14 5 24 190	Meerane, Stadt	554	512 135	162	1 354 365	716	1 866 500	448
14 5 24 200	Mülsen	443	239 241	55	104 326	498	343 567	344
14 5 24 210	Neukirchen/Pleiße	177	35 340	33	92 185	210	127 525	140
14 5 24 220	Niederfrohna	87	10 975	17	9 545	104	20 520	69
14 5 24 230	Oberlungwitz, Stadt	269	253 616	92	87 744	361	341 360	223
14 5 24 240	Oberwiera	62	56 896	37
14 5 24 250	Reinsdorf	280	179 563	62	123 420	342	302 983	214
14 5 24 260	Remse	66
14 5 24 270	Schönberg	37	23 241	22
14 5 24 280	St. Egidien	160	99 128	35	96 787	195	195 915	126
14 5 24 290	Waldenburg, Stadt	144	56 406	37	43 469	181	99 875	124
14 5 24 300	Werdau, Stadt	831	380 337	162	231 312	993	611 649	676
14 5 24 310	Wildenfels, Stadt	150	36 433	30	101 786	180	138 219	122
14 5 24 320	Wilkau-Haßlau, Stadt	345	531 400	60	131 673	405	663 073	265
14 5 24 330	Zwickau, Stadt	2 948	1 485 098	859	8 632 194	3 807	10 117 292	2 422

1) einschließlich Fälle ohne positiven einheitlichen Steuermessbetrag nach dem Austausch gebietsfremder Steuerfälle

Noch: 9. Gewerbesteuerpflichtige und Steuermessbetrag von Festsetzungen ohne Zerlegungsanteile und Zerlegungsanteile 2007 nach regionaler Gliederung

Amtlicher Gemeinde- schlüssel	Gemeinde Landkreis Direktionsbezirk Land	Festsetzungen ohne Zerlegungsanteile		Zerlegungsanteile		Festsetzungen und Zerlegungen		
		steuer- pflichtige Gewerbe- betriebe ¹⁾	positiver einheitlicher Steuermess- betrag	Betriebs- stätten ¹⁾	positiver einheitlicher Steuermess- betrag	Gewerbe- betriebe, Betriebs- stätten ¹⁾	positiver einheitlicher Steuermess- betrag	darunter ohne positiven Steuer- mess- betrag
		Anzahl	€	Anzahl	€	Anzahl	€	Anzahl
14 5 24	Zwickau	11 984	7 924 391	2 923	14 732 074	14 907	22 656 465	9 664
14 5	Direktionsbezirk Chemnitz	58 755	50 804 447	13 917	52 966 891	72 672	103 771 338	48 181
14 6 12 000	Dresden, Stadt	19 112	22 646 644	3 470	24 075 600	22 582	46 722 244	15 208
14 6 25 010	Arnsdorf	162	81 259	35	57 435	197	138 694	129
14 6 25 020	Bautzen, Stadt	1 640	1 649 905	568	2 653 493	2 208	4 303 398	1 417
14 6 25 030	Bernsdorf, Stadt	193	223 207	56	127 118	249	350 325	166
14 6 25 040	Bischofswerda, Stadt	427	152 945	136	190 318	563	343 263	381
14 6 25 050	Brettnig-Hauswalde	131	146 877	45	179 170	176	326 047	113
14 6 25 060	Burkau	91	61 174	29	44 542	120	105 716	85
14 6 25 070	Crosta	59	6 902	11	12 636	70	19 538	52
14 6 25 080	Crostitz	24
14 6 25 090	Cunewalde	185	107 097	43	136 101	228	243 198	151
14 6 25 100	Demitz-Thumitz	91	19 962	17	14 092	108	34 054	84
14 6 25 110	Doberschau-Gaußig	172	66 589	22	49 901	194	116 490	140
14 6 25 120	Elsterheide	188	117 937	34	91 597	222	209 534	154
14 6 25 130	Elstra, Stadt	125	132 028	27	53 874	152	185 902	98
14 6 25 140	Frankenthal	34	1 150	18	17 057	52	18 207	36
14 6 25 150	Göda	133	161 845	25	48 470	158	210 315	109
14 6 25 160	Großdubrau	179	35 277	33	45 650	212	80 927	149
14 6 25 170	Großharthau	140	17 485	24	27 355	164	44 840	120
14 6 25 180	Großnaundorf	42	2 653	9	3 691	51	6 344	36
14 6 25 190	Großpostwitz/O.L.	150	94 717	29	219 382	179	314 099	129
14 6 25 200	Großröhrsdorf, Stadt	262	262 314	84	239 813	346	502 127	215
14 6 25 210	Guttau	58	7 261	18	84 794	76	92 055	53
14 6 25 220	Haselbachtal	145	86 386	93
14 6 25 230	Hochkirch	94	18 291	14	8 253	108	26 544	77
14 6 25 240	Hoyerswerda, Stadt	877	562 113	313	803 735	1 190	1 365 848	774
14 6 25 250	Kamenz, Stadt	636	584 680	180	1 124 224	816	1 708 904	516
14 6 25 260	Kirschau	91	31 535	27	65 218	118	96 753	79
14 6 25 270	Königsbrück, Stadt	196	46 769	49	111 879	245	158 648	150
14 6 25 280	Königswartha	118	85 237	32	57 900	150	143 137	93
14 6 25 290	Kubschütz	117	25 719	27	13 870	144	39 589	96
14 6 25 300	Laußnitz	87	17 666	18	204 917	105	222 583	71
14 6 25 310	Lauta, Stadt	247	142 250	56	152 642	303	294 892	204
14 6 25 320	Lichtenberg	64	77 839	47
14 6 25 330	Lohsa	183	97 889	31	25 708	214	123 597	154
14 6 25 340	Malschwitz	113	23 907	37	52 100	150	76 007	100
14 6 25 350	Nebelschütz	43	44 001	28
14 6 25 360	Neschwitz	112	56 605	25	10 706	137	67 311	89
14 6 25 370	Neukirch	48
14 6 25 380	Neukirch/Lausitz	224	803 334	49	48 965	273	852 299	188
14 6 25 390	Obergurig	122	234 430	82

1) einschließlich Fälle ohne positiven einheitlichen Steuermessbetrag nach dem Austausch gebietsfremder Steuerfälle

Noch: 9. Gewerbesteuerpflichtige und Steuermessbetrag von Festsetzungen ohne Zerlegungsanteile und Zerlegungsanteile 2007 nach regionaler Gliederung

Amtlicher Gemeinde- schlüssel	Gemeinde Landkreis Direktionsbezirk Land	Festsetzungen ohne Zerlegungsanteile		Zerlegungsanteile		Festsetzungen und Zerlegungen		
		steuer- pflichtige Gewerbe- betriebe ¹⁾	positiver einheitlicher Steuermess- betrag	Betriebs- stätten ¹⁾	positiver einheitlicher Steuermess- betrag	Gewerbe- betriebe, Betriebs- stätten ¹⁾	positiver einheitlicher Steuermess- betrag	darunter ohne positiven Steuer- mess- betrag
		Anzahl	€	Anzahl	€	Anzahl	€	Anzahl
14 6 25 410	Ohorn	90	36 135	16	45 095	106	81 230	68
14 6 25 420	Oßling	61	11 585	13	25 121	74	36 706	55
14 6 25 430	Ottendorf-Okrilla	450	278 108	108	473 043	558	751 151	354
14 6 25 440	Panschwitz-Kuckau	61	40 172	16	10 359	77	50 531	42
14 6 25 450	Pulsnitz, Stadt	313	217 157	75	225 876	388	443 033	230
14 6 25 460	Puschwitz	32	18 788	21
14 6 25 470	Räckelwitz	41	5 687	12	31 662	53	37 349	33
14 6 25 480	Radeberg, Stadt	737	904 112	174	467 225	911	1 371 337	602
14 6 25 490	Radibor	130	117 885	24	17 640	154	135 525	111
14 6 25 500	Ralbitz-Rosenthal	67	27 913	11	3 347	78	31 260	48
14 6 25 510	Rammenau	63	9 579	14	7 602	77	17 181	52
14 6 25 520	Schirgiswalde, Stadt	115	40 280	31	35 332	146	75 612	101
14 6 25 530	Schmölln-Putzkau	139	36 188	17	28 158	156	64 346	112
14 6 25 540	Schönteichen	87	13 057	13	12 033	100	25 090	71
14 6 25 550	Schwepnitz	95	36 126	26	31 065	121	67 191	85
14 6 25 560	Sohland a. d. Spree	324	183 127	51	94 908	375	278 035	267
14 6 25 570	Spreetal	53	18 229	22	124 698	75	142 927	54
14 6 25 580	Steina	55	4 065	9	3 815	64	7 880	48
14 6 25 590	Steinigtwolmsdorf	123	34 956	17	7 858	140	42 814	108
14 6 25 600	Wachau	135	809 536	26	501 456	161	1 310 992	105
14 6 25 610	Weißenberg, Stadt	172	92 720	24	19 711	196	112 431	137
14 6 25 620	Wiednitz	31	1 582	26
14 6 25 630	Wilthen, Stadt	169	42 153	47	107 774	216	149 927	149
14 6 25 640	Wittichenau, Stadt	197	48 197	41	267 221	238	315 418	160
14 6 25	Bautzen	11 709	9 315 924	2 980	9 865 425	14 689	19 181 349	9 769
14 6 26 010	Bad Muskau, Stadt	168	39 647	32	11 528	200	51 175	152
14 6 26 020	Beiersdorf	43
14 6 26 030	Bernstadt a. d. Eigen, Stadt	131	22 057	30	271 392	161	293 449	114
14 6 26 040	Berthelsdorf	53	1 104	13	16 832	66	17 936	52
14 6 26 050	Bertsdorf-Hörnitz	77	14 013	13	5 822	90	19 835	69
14 6 26 060	Boxberg/O.L.	263	5 678 511	166
14 6 26 070	Dürrhennersdorf	39	19 977	18	18 436	57	38 413	32
14 6 26 080	Ebersbach/Sa., Stadt	283	78 816	74	103 829	357	182 645	239
14 6 26 090	Eibau	207	42 502	41	33 880	248	76 382	174
14 6 26 100	Gablenz	60	9 038	47
14 6 26 110	Görlitz, Stadt	1 698	680 973	455	1 511 077	2 153	2 192 050	1 416
14 6 26 120	Groß Düben	65	17 090	7	1 512	72	18 602	59
14 6 26 130	Großhennersdorf	44	2 700	13	5 944	57	8 644	43
14 6 26 140	Großschönau	284	66 128	55	146 831	339	212 959	258
14 6 26 150	Großschweidnitz	47	14 144	13	11 122	60	25 266	40
14 6 26 160	Hähnichen	43	17 942	27
14 6 26 170	Hainewalde	59	10 178	15	4 048	74	14 226	50

1) einschließlich Fälle ohne positiven einheitlichen Steuermessbetrag nach dem Austausch gebietsfremder Steuerfälle

Noch: 9. Gewerbesteuerpflichtige und Steuermessbetrag von Festsetzungen ohne Zerlegungsanteile und Zerlegungsanteile 2007 nach regionaler Gliederung

Amtlicher Gemeinde- schlüssel	Gemeinde Landkreis Direktionsbezirk Land	Festsetzungen ohne Zerlegungsanteile		Zerlegungsanteile		Festsetzungen und Zerlegungen		
		steuer- pflichtige Gewerbe- betriebe ¹⁾	positiver einheitlicher Steuermess- betrag	Betriebs- stätten ¹⁾	positiver einheitlicher Steuermess- betrag	Gewerbe- betriebe, Betriebs- stätten ¹⁾	positiver einheitlicher Steuermess- betrag	darunter ohne positiven Steuer- mess- betrag
		Anzahl	€	Anzahl	€	Anzahl	€	Anzahl
14 6 26 180	Herrnhut, Stadt	101	44 343	41	96 692	142	141 035	83
14 6 26 190	Hohendubrau	64	69 651	45
14 6 26 200	Horka	56	11 671	12	9 289	68	20 960	51
14 6 26 210	Jonsdorf, Kurort	77	16 210	20	6 366	97	22 576	68
14 6 26 230	Kodersdorf	80	49 162	21	89 719	101	138 881	65
14 6 26 240	Königshain	48	12 100	8	4 188	56	16 288	42
14 6 26 250	Krauschwitz	158	120 805	16	14 058	174	134 863	134
14 6 26 260	Kreba-Neudorf	30	8 196	13	22 800	43	30 996	29
14 6 26 270	Lawalde	99	116 556	71
14 6 26 280	Leutersdorf	145	60 113	23	29 509	168	89 622	121
14 6 26 290	Löbau, Stadt	674	343 434	192	381 257	866	724 691	594
14 6 26 300	Markersdorf	176	133 223	46	61 254	222	194 477	151
14 6 26 310	Mittelherwigsdorf	139	68 303	44	37 571	183	105 874	120
14 6 26 320	Mücka	45	8 912	11	8 669	56	17 581	37
14 6 26 330	Neißeau	59	10 294	13	5 053	72	15 347	57
14 6 26 340	Neugersdorf, Stadt	246	241 568	63	248 413	309	489 981	195
14 6 26 350	Neusalza-Spremberg, Stadt	159	119 127	45	61 202	204	180 329	144
14 6 26 360	Niedercunnersdorf	55	5 897	14	29 963	69	35 860	49
14 6 26 370	Niesky, Stadt	347	151 403	111	237 573	458	388 976	287
14 6 26 380	Obercunnersdorf	85	72 159	11	7 232	96	79 391	68
14 6 26 390	Oderwitz	211	62 132	50	41 975	261	104 107	191
14 6 26 400	Olbersdorf	156	52 742	31	27 744	187	80 486	134
14 6 26 410	Oppach	123	41 551	20	23 121	143	64 672	100
14 6 26 420	Ostritz, Stadt	91	13 382	29	34 220	120	47 602	84
14 6 26 430	Oybin	72	14 368	16	8 797	88	23 165	67
14 6 26 440	Quitzdorf am See	53	36 170	14	5 766	67	41 936	47
14 6 26 450	Reichenbach/O.L., Stadt	125	47 661	41	44 697	166	92 358	112
14 6 26 460	Rietschen	95	15 728	23	20 943	118	36 671	86
14 6 26 470	Rosenbach	39
14 6 26 480	Rothenburg/O.L., Stadt	148	75 121	42	177 791	190	252 912	118
14 6 26 490	Schleife	109	27 183	29	38 389	138	65 572	88
14 6 26 500	Schönau-Berzdorf a. d. Eigen	.	.	15	12 673	.	.	46
14 6 26 510	Schönbach	56	18 456	23	104 213	79	122 669	47
14 6 26 520	Schöpstal	96	10 583	23	33 143	119	43 726	86
14 6 26 530	Seifhennersdorf, Stadt	134	3 644	45	108 075	179	111 719	132
14 6 26 540	Sohland a. Rotstein	40	1 195	14	3 695	54	4 890	43
14 6 26 560	Trebendorf	28	32 745	18
14 6 26 570	Vierkirchen	76	31 205	17	41 313	93	72 518	64
14 6 26 580	Waldhufen	85	11 634	24	23 268	109	34 902	77
14 6 26 590	Weißkeißel	50	17 575	40
14 6 26 600	Weißwasser/O.L., Stadt	696	5 987 580	467
14 6 26 610	Zittau, Stadt	1 047	775 067	286	642 885	1 333	1 417 952	922

1) einschließlich Fälle ohne positiven einheitlichen Steuermessbetrag nach dem Austausch gebietsfremder Steuerfälle

Noch: 9. Gewerbesteuerpflichtige und Steuermessbetrag von Festsetzungen ohne Zerlegungsanteile und Zerlegungsanteile 2007 nach regionaler Gliederung

Amtlicher Gemeinde- schlüssel	Gemeinde Landkreis Direktionsbezirk Land	Festsetzungen ohne Zerlegungsanteile		Zerlegungsanteile		Festsetzungen und Zerlegungen		
		steuer- pflichtige Gewerbe- betriebe ¹⁾	positiver einheitlicher Steuermess- betrag	Betriebs- stätten ¹⁾	positiver einheitlicher Steuermess- betrag	Gewerbe- betriebe, Betriebs- stätten ¹⁾	positiver einheitlicher Steuermess- betrag	darunter ohne positiven Steuer- mess- betrag
		Anzahl	€	Anzahl	€	Anzahl	€	Anzahl
14 6 27	Görlitz	9 707	4 311 526	2 533	16 378 840	12 240	20 690 366	8 400
14 6 27 010	Coswig, Stadt	715	517 896	159	335 642	874	853 538	592
14 6 27 020	Diera-Zehren	183	41 025	24	19 542	207	60 567	151
14 6 27 030	Ebersbach	214	118 656	24	76 614	238	195 270	169
14 6 27 040	Glaubitz	119	593 254	80
14 6 27 050	Gröditz, Stadt	216	1 742 844	73	170 373	289	1 913 217	185
14 6 27 060	Großenhain, Stadt	791	638 557	175	335 239	966	973 796	620
14 6 27 070	Hirschstein	67	70 016	12	25 500	79	95 516	57
14 6 27 080	Käbschütztal	124	64 620	25	48 033	149	112 653	114
14 6 27 090	Ketzerbachtal	98	263 662	27	177 410	125	441 072	80
14 6 27 100	Klipphausen	327	324 751	78	727 537	405	1 052 288	265
14 6 27 110	Lampertswalde	77	105 880	32	215 432	109	321 312	59
14 6 27 120	Leuben-Schleinitz	48	11 359	9	6 925	57	18 284	35
14 6 27 130	Lommatzsch, Stadt	217	122 944	45	165 928	262	288 872	177
14 6 27 140	Meißen, Stadt	1 117	567 339	298	767 685	1 415	1 335 024	988
14 6 27 150	Moritzburg	477	399 568	70	54 477	547	454 045	395
14 6 27 160	Nauwalde	55	23 455	36
14 6 27 170	Niederau	166	117 015	34	74 366	200	191 381	134
14 6 27 180	Nossen, Stadt	291	286 914	95	195 264	386	482 178	235
14 6 27 190	Nünchritz	202	83 962	58	897 185	260	981 147	164
14 6 27 200	Priestewitz	125	145 088	22	29 416	147	174 504	112
14 6 27 210	Radebeul, Stadt	1 619	629 114	314	2 596 815	1 933	3 225 929	1 308
14 6 27 220	Radeburg, Stadt	359	234 608	66	315 297	425	549 905	273
14 6 27 230	Riesa, Stadt	1 045	3 104 962	291	876 309	1 336	3 981 271	890
14 6 27 240	Röderaue	87	9 527	19	19 567	106	29 094	80
14 6 27 250	Schönfeld	72	12 794	15	5 190	87	17 984	59
14 6 27 260	Stauchitz	86	9 008	26	5 906	112	14 914	88
14 6 27 270	Strehla, Stadt	157	35 219	26	27 297	183	62 516	138
14 6 27 280	Tauscha	62	9 955	44
14 6 27 290	Thiendorf	96	112 158	27	279 834	123	391 992	76
14 6 27 300	Triebischtal	170	104 621	35	54 322	205	158 943	148
14 6 27 310	Weinböhla	392	94 571	61	40 551	453	135 122	311
14 6 27 320	Weißig a. Raschütz	31	21 961	7	1 820	38	23 781	26
14 6 27 340	Wülknitz	78	63 199	51
14 6 27 360	Zeithain	222	99 152	57	1 336 245	279	1 435 397	194
14 6 27	Meißen	10 045	10 308 104	2 264	10 353 270	12 309	20 661 374	8 334
14 6 28 010	Altenberg, Stadt	281	139 874	45	87 770	326	227 644	231
14 6 28 020	Bad Gottleuba-Berggießhübel, Stadt	225	67 758	36	90 765	261	158 523	192
14 6 28 030	Bad Schandau, Stadt	178	58 086	44	46 742	222	104 828	152
14 6 28 040	Bahretal	95	10 976	15	15 036	110	26 012	74
14 6 28 050	Bannewitz	477	225 430	91	94 425	568	319 855	369
14 6 28 060	Dippoldiswalde, Stadt	443	144 368	117	214 486	560	358 854	365

1) einschließlich Fälle ohne positiven einheitlichen Steuermessbetrag nach dem Austausch gebietsfremder Steuerfälle

Noch: 9. Gewerbesteuerpflichtige und Steuermessbetrag von Festsetzungen ohne Zerlegungsanteile und Zerlegungsanteile 2007 nach regionaler Gliederung

Amtlicher Gemeinde- schlüssel	Gemeinde Landkreis Direktionsbezirk Land	Festsetzungen ohne Zerlegungsanteile		Zerlegungsanteile		Festsetzungen und Zerlegungen		
		steuer- pflichtige Gewerbe- betriebe ¹⁾	positiver einheitlicher Steuermess- betrag	Betriebs- stätten ¹⁾	positiver einheitlicher Steuermess- betrag	Gewerbe- betriebe, Betriebs- stätten ¹⁾	positiver einheitlicher Steuermess- betrag	darunter ohne positiven Steuer- mess- betrag
		Anzahl	€	Anzahl	€	Anzahl	€	Anzahl
14 6 28 070	Dohma	68	19 050	16	35 673	84	54 723	57
14 6 28 080	Dohna, Stadt	245	268 194	47	350 857	292	619 051	187
14 6 28 090	Dorfhain	40	46 270	13	6 670	53	52 940	29
14 6 28 100	Dürrröhrsdorf-Dittersbach	196	47 871	29	112 519	225	160 390	148
14 6 28 110	Freital, Stadt	1 262	843 599	279	1 466 446	1 541	2 310 045	1 018
14 6 28 120	Geising, Stadt	110	34 519	23	36 449	133	70 968	89
14 6 28 130	Glashütte, Stadt	261	252 515	60	771 899	321	1 024 414	207
14 6 28 140	Gohrisch	82	7 397	14	15 838	96	23 235	68
14 6 28 150	Hartmannsdorf-Reichenau	59	22 589	9	2 130	68	24 719	46
14 6 28 160	Heidenau, Stadt	532	506 715	143	811 393	675	1 318 108	424
14 6 28 170	Hermisdorf/Erzgeb.	43	9 047	9	15 371	52	24 418	35
14 6 28 180	Höckendorf	126	25 238	23	14 138	149	39 376	113
14 6 28 190	Hohnstein, Stadt	112	29 259	15	15 329	127	44 588	90
14 6 28 200	Kirnitzschthal	62	4 797	12	12 285	74	17 082	54
14 6 28 210	Königstein/Sächs. Schw., Stadt	141	49 700	35	358 330	176	408 030	124
14 6 28 220	Kreischa	193	98 243	29	33 417	222	131 660	146
14 6 28 230	Liebstadt, Stadt	54	5 622	11	15 848	65	21 470	46
14 6 28 240	Lohmen	94	38 448	23	52 934	117	91 382	79
14 6 28 250	Müglitztal	70	26 447	15	5 581	85	32 028	59
14 6 28 260	Neustadt i. Sa., Stadt	452	261 127	125	222 782	577	483 909	372
14 6 28 270	Pirna, Stadt	1 320	1 371 803	294	1 060 586	1 614	2 432 389	1 076
14 6 28 280	Porschdorf	42	3 459	32
14 6 28 290	Pretzschendorf	144	137 029	43	91 400	187	228 429	121
14 6 28 300	Rabenau, Stadt	198	144 833	28	38 123	226	182 956	148
14 6 28 310	Rathen, Kurort	32	11 835	11	6 742	43	18 577	25
14 6 28 320	Rathmannsdorf	43	14 395	34
14 6 28 330	Reinhardtsdorf-Schöna	51	5 608	12	1 946	63	7 554	51
14 6 28 340	Rosenthal-Bielatal	76	24 753	11	4 293	87	29 046	64
14 6 28 350	Schmiedeberg	145	27 648	37	153 253	182	180 901	125
14 6 28 360	Sebnitz, Stadt	331	166 395	80	172 414	411	338 809	268
14 6 28 370	Stadt Wehlen, Stadt	104	5 474	11	5 547	115	11 021	86
14 6 28 380	Stolpen, Stadt	235	51 147	46	93 848	281	144 995	185
14 6 28 390	Struppen	81	12 064	7	10 349	88	22 413	55
14 6 28 400	Tharandt, Stadt	200	83 320	40	45 831	240	129 151	157
14 6 28 410	Wilsdruff, Stadt	641	511 831	196	583 224	837	1 095 055	507
14 6 28	Sächsische Schweiz-Osterzgebirge	9 526	5 805 624	2 112	7 181 777	11 638	12 987 401	7 708
14 6	Direktionsbezirk Dresden	60 099	52 387 822	13 359	67 854 912	73 458	120 242 734	49 419
14 7 13 000	Leipzig, Stadt	19 200	12 339 446	3 387	29 287 224	22 587	41 626 670	15 272
14 7 29 010	Bad Lausick, Stadt	359	172 953	60	57 200	419	230 153	296
14 7 29 020	Belgershain	176	145 162	19	26 273	195	171 435	135
14 7 29 030	Bennewitz	173	124 140	28	68 191	201	192 331	130
14 7 29 040	Böhlen, Stadt	239	94 768	72	87 921	311	182 689	213

1) einschließlich Fälle ohne positiven einheitlichen Steuermessbetrag nach dem Austausch gebietsfremder Steuerfälle

Noch: 9. Gewerbesteuerpflichtige und Steuermessbetrag von Festsetzungen ohne Zerlegungsanteile und Zerlegungsanteile 2007 nach regionaler Gliederung

Amtlicher Gemeinde- schlüssel	Gemeinde Landkreis Direktionsbezirk Land	Festsetzungen ohne Zerlegungsanteile		Zerlegungsanteile		Festsetzungen und Zerlegungen		
		steuer- pflichtige Gewerbe- betriebe ¹⁾	positiver einheitlicher Steuermess- betrag	Betriebs- stätten ¹⁾	positiver einheitlicher Steuermess- betrag	Gewerbe- betriebe, Betriebs- stätten ¹⁾	positiver einheitlicher Steuermess- betrag	darunter ohne positiven Steuer- mess- betrag
		Anzahl	€	Anzahl	€	Anzahl	€	Anzahl
14 7 29 050	Borna, Stadt	651	251 499	198	1 314 826	849	1 566 325	530
14 7 29 060	Borsdorf	338	94 412	55	130 127	393	224 539	279
14 7 29 070	Brandis, Stadt	465	397 829	87	294 598	552	692 427	385
14 7 29 080	Colditz, Stadt	201	122 184	48	93 304	249	215 488	179
14 7 29 090	Deutzen	17	2 238	12	3 527	29	5 765	23
14 7 29 100	Elstertrebnitz	51	67 859	36
14 7 29 110	Espenhain	132	84 970	44	237 338	176	322 308	126
14 7 29 130	Falkenhain	137	122 365	22	8 477	159	130 842	113
14 7 29 140	Froburg, Stadt	395	158 744	75	92 643	470	251 387	327
14 7 29 150	Geithain, Stadt	215	175 920	64	37 623	279	213 543	197
14 7 29 160	Grimma, Stadt	922	364 976	251	843 412	1 173	1 208 388	806
14 7 29 170	Groitzsch, Stadt	234	53 176	60	75 406	294	128 582	205
14 7 29 180	Großbothen	150	44 984	30	30 541	180	75 525	126
14 7 29 190	Großpösna	308	79 765	84	650 220	392	729 985	263
14 7 29 200	Hohburg	119	46 073	15	8 641	134	54 714	88
14 7 29 210	Kitzen	79	47 904	11	10 928	90	58 832	61
14 7 29 220	Kitzscher, Stadt	121	64 837	41	64 998	162	129 835	100
14 7 29 230	Kohren-Sahlis, Stadt	146	35 931	22	67 973	168	103 904	124
14 7 29 250	Machern	327	238 292	68	346 538	395	584 830	247
14 7 29 260	Markkleeberg, Stadt	1 166	550 536	242	766 980	1 408	1 317 516	936
14 7 29 270	Markranstädt, Stadt	709	501 293	151	767 288	860	1 268 581	559
14 7 29 280	Mutzschen, Stadt	88	76 114	27	16 038	115	92 152	76
14 7 29 290	Narsdorf	80	20 307	7	9 449	87	29 756	65
14 7 29 300	Naunhof, Stadt	361	117 957	92	133 666	453	251 623	295
14 7 29 310	Nerchau, Stadt	129	52 932	30	66 368	159	119 300	106
14 7 29 320	Neukieritzsch	141	19 600	67	3 619 535	208	3 639 135	142
14 7 29 330	Otterwisch	75	25 095	56
14 7 29 340	Parthenstein	154	29 706	29	113 493	183	143 199	128
14 7 29 350	Pegau, Stadt	171	76 257	49	93 300	220	169 557	152
14 7 29 360	Regis-Breitingen, Stadt	85	56 140	33	22 924	118	79 064	81
14 7 29 370	Rötha, Stadt	163	105 016	33	37 503	196	142 519	135
14 7 29 380	Thallwitz	170	269 891	28	35 151	198	305 042	141
14 7 29 390	Thümmelitzwalde	90	10 646	32	22 258	122	32 904	92
14 7 29 400	Trebsen/Mulde, Stadt	133	157 673	32	311 107	165	468 780	120
14 7 29 410	Wurzen, Stadt	626	962 770	167	426 940	793	1 389 710	521
14 7 29 420	Zschadraß	106	21 880	28	34 326	134	56 206	92
14 7 29 430	Zwenkau, Stadt	346	195 721	106	227 671	452	423 392	281
14 7 30	Leipzig	10 724	6 159 469	2 543	11 335 747	13 267	17 495 216	8 967
14 7 30 010	Arzberg	68	8 235	10	2 734	78	10 969	61
14 7 30 020	Bad Dübén, Stadt	360	111 629	86	272 721	446	384 350	322
14 7 30 030	Beilrode	92	45 551	28	47 268	120	92 819	84
14 7 30 040	Belgern, Stadt	172	52 577	32	28 672	204	81 249	157

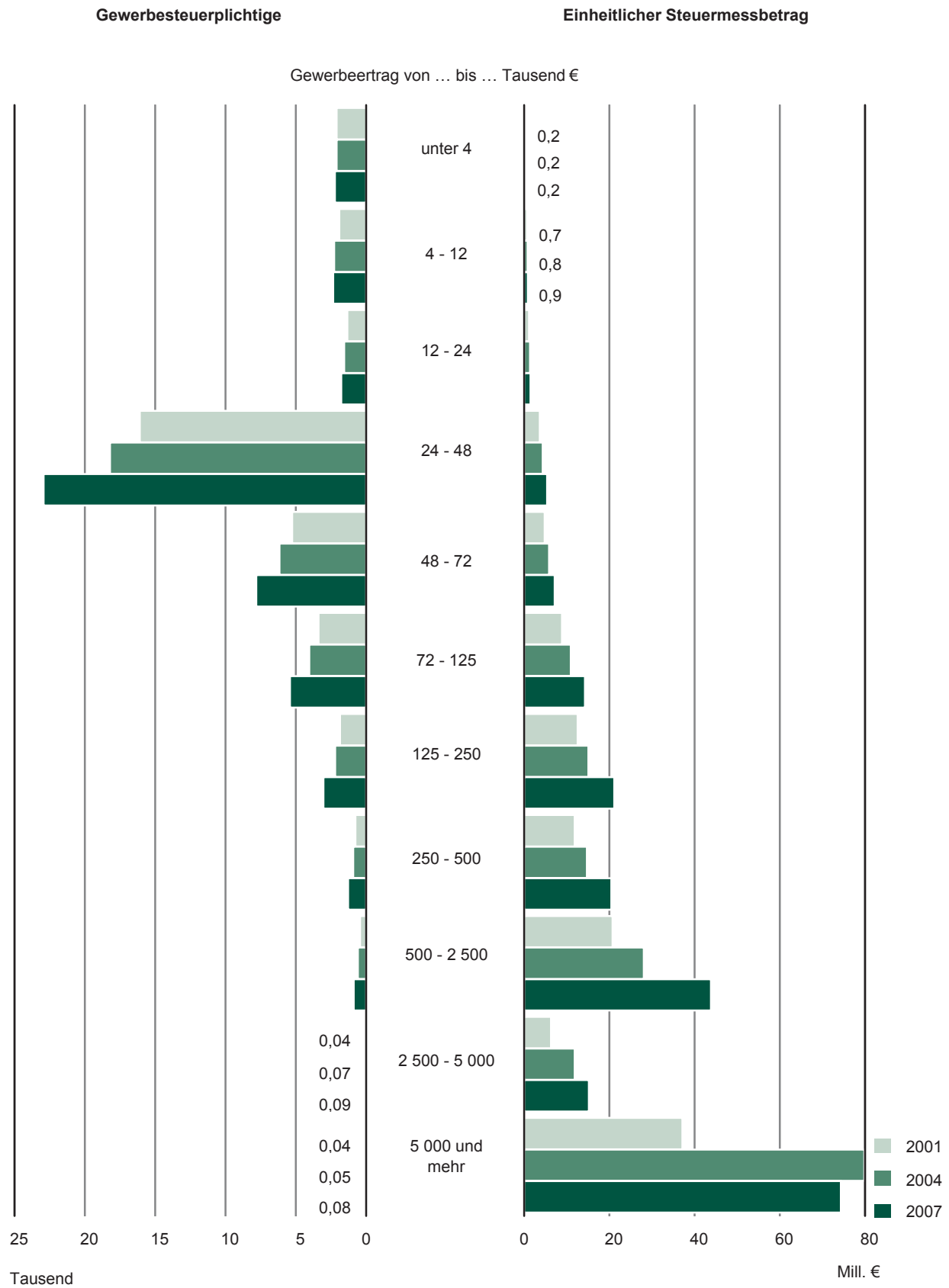
1) einschließlich Fälle ohne positiven einheitlichen Steuermessbetrag nach dem Austausch gebietsfremder Steuerfälle

Noch: 9. Gewerbesteuerpflichtige und Steuermessbetrag von Festsetzungen ohne Zerlegungsanteile und Zerlegungsanteile 2007 nach regionaler Gliederung

Amtlicher Gemeinde- schlüssel	Gemeinde Landkreis Direktionsbezirk Land	Festsetzungen ohne Zerlegungsanteile		Zerlegungsanteile		Festsetzungen und Zerlegungen		
		steuer- pflichtige Gewerbe- betriebe ¹⁾	positiver einheitlicher Steuermess- betrag	Betriebs- stätten ¹⁾	positiver einheitlicher Steuermess- betrag	Gewerbe- betriebe, Betriebs- stätten ¹⁾	positiver einheitlicher Steuermess- betrag	darunter ohne positiven Steuermess- betrag
		Anzahl	€	Anzahl	€	Anzahl	€	Anzahl
14 7 30 050	Cavertitz	96	34 620	19	21 027	115	55 647	83
14 7 30 060	Dahlen, Stadt	175	66 534	40	36 727	215	103 261	147
14 7 30 070	Delitzsch, Stadt	988	408 301	210	603 843	1 198	1 012 144	823
14 7 30 080	Doberschütz	197	65 179	25	68 689	222	133 868	154
14 7 30 090	Dommitzsch, Stadt	94	72 268	26	17 830	120	90 098	92
14 7 30 100	Dreiheide	92
14 7 30 110	Eilenburg, Stadt	635	484 687	156	344 932	791	829 619	555
14 7 30 120	Elsnig	56	3 692	14	15 523	70	19 215	50
14 7 30 130	Großtreben-Zwethau	86	32 283	14	17 553	100	49 836	73
14 7 30 140	Jesewitz	145	76 216	23	161 438	168	237 654	109
14 7 30 150	Krostitz	245	124 640	41	106 287	286	230 927	193
14 7 30 160	Laußig	157	199 859	33	36 963	190	236 822	133
14 7 30 170	Liebschützberg	121	42 785	21	17 819	142	60 604	104
14 7 30 180	Löbnitz	105	121 330	16	21 882	121	143 212	85
14 7 30 190	Mockrehna	227	282 413	44	45 851	271	328 264	197
14 7 30 200	Mügeln, Stadt	130	55 553	48	55 194	178	110 747	128
14 7 30 210	Naundorf	75	19 761	16	26 970	91	46 731	66
14 7 30 220	Neukyhna	108	110 999	18	54 509	126	165 508	93
14 7 30 230	Oschatz, Stadt	540	354 810	166	593 961	706	948 771	485
14 7 30 250	Rackwitz	232	93 218	44	345 760	276	438 978	190
14 7 30 260	Schildau, Gneisenaustadt, Stadt	141	19 603	26	34 763	167	54 366	134
14 7 30 270	Schkeuditz, Stadt	825	661 777	327	2 099 857	1 152	2 761 634	725
14 7 30 280	Schönwölkau	118	34 489	11	26 278	129	60 767	97
14 7 30 290	Sornzig-Ablaß	58
14 7 30 300	Taucha, Stadt	755	305 413	148	318 064	903	623 477	604
14 7 30 310	Torgau, Stadt	759	461 532	206	587 258	965	1 048 790	626
14 7 30 320	Trossin	60	59 545	10	3 125	70	62 670	46
14 7 30 330	Wermsdorf	186	122 498	48	26 797	234	149 295	166
14 7 30 340	Wiedemar	115	23 494	64	302 880	179	326 374	117
14 7 30 350	Zinna	54	11 419	11	19 450	65	30 869	42
14 7 30 360	Zschepplin	120	35 957	18	13 443	138	49 400	105
14 7 30 370	Zwochau	54	40 982	21	9 251	75	50 233	46
14 7 30	Nordsachsen	8 460	4 880 420	2 056	6 527 576	10 516	11 407 996	7 242
14 7	Direktionsbezirk Leipzig	38 384	23 379 335	7 986	47 150 547	46 370	70 529 882	31 481
	Kreisfreie Städte	48 531	41 617 907	8 667	63 143 615	57 198	104 761 522	38 566
	Landkreise	108 707	84 953 697	26 595	104 828 734	135 302	189 782 431	90 515
14	Sachsen	157 238	126 571 604	35 262	167 972 350	192 500	294 543 954	129 081

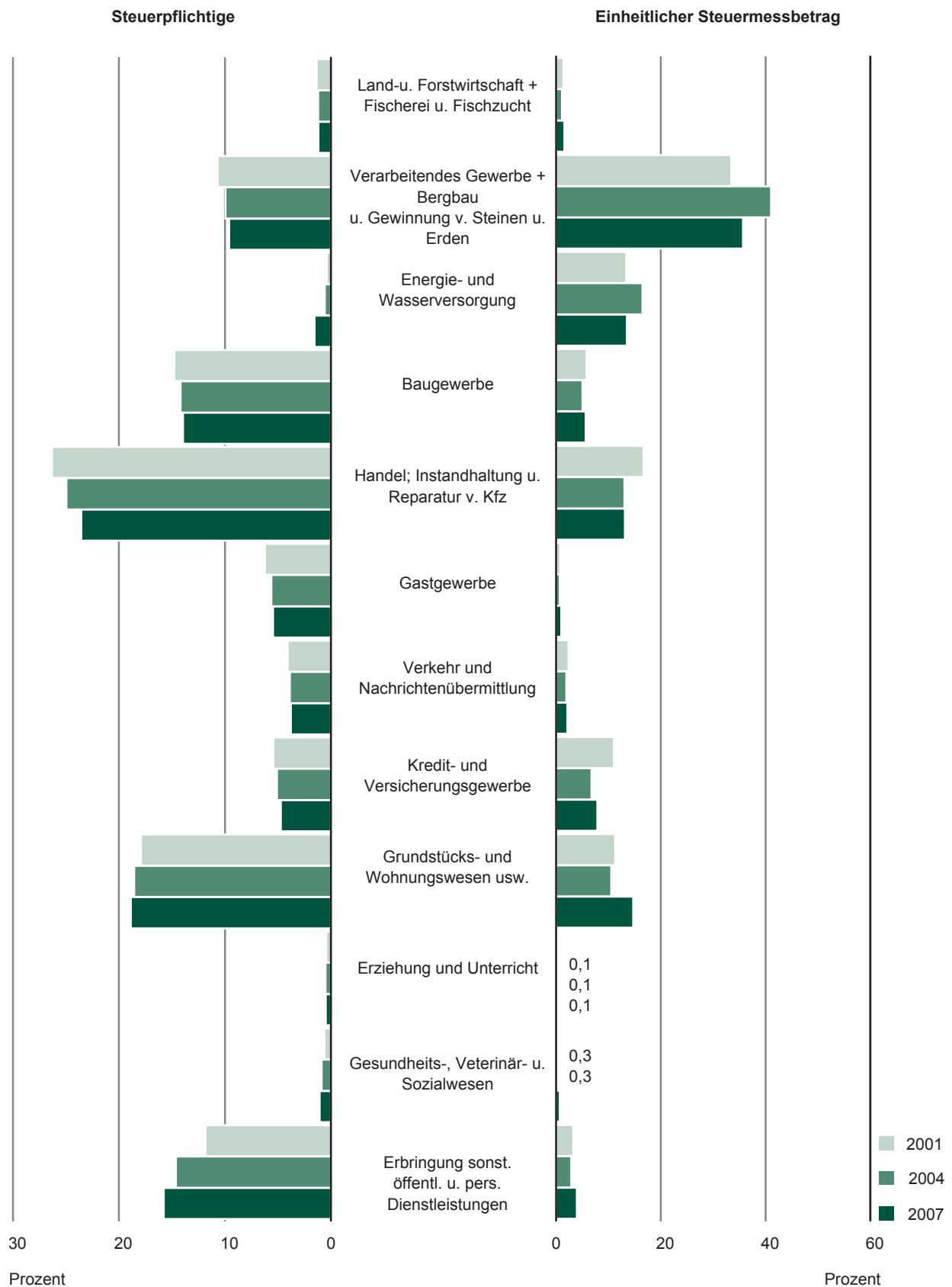
1) einschließlich Fälle ohne positiven einheitlichen Steuermessbetrag nach dem Austausch gebietsfremder Steuerfälle

Abb. 1 Gewerbesteuerpflichtige¹⁾ und deren Steuermessbetrag 2001, 2004 und 2007 nach Größenklassen des Gewerbeertrages



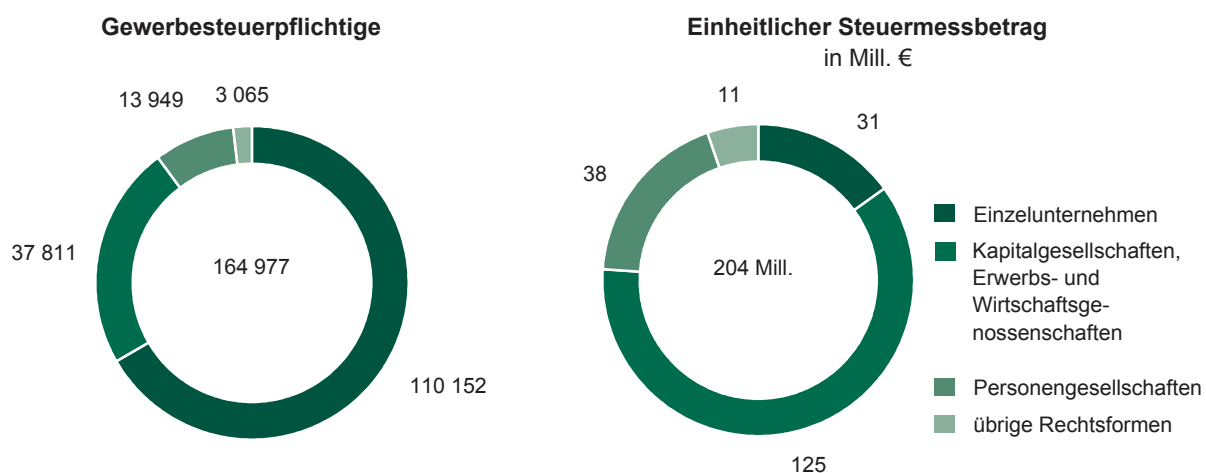
1) Gewerbesteuerpflichtige mit positiven einheitlichen Steuermessbetrag

Abb. 2 Gewerbesteuerpflichtige¹⁾ und deren Steuermessbetrag 2001, 2004 und 2007 nach Wirtschaftsabschnitten



1) einschließlich Unternehmen ohne positiven einheitlichen Steuermessbetrag

Abb. 3 Gewerbesteuerpflichtige¹⁾ und deren Steuermessbetrag 2007 nach Rechtsformen



1) einschließlich Unternehmen ohne positiven einheitlichen Steuermessbetrag

Abb. 4 Gewerbesteuerpflichtige¹⁾ und deren einheitlicher Steuermessbetrag 2001, 2004 und 2007 nach Direktionsbezirken



1) einschließlich Fälle ohne positiven einheitlichen Steuermessbetrag nach dem Austausch gebietsfremder Steuerfälle

Abb. 5 Steuermessbetrag je Betriebsstätte in den Kreisfreien Städten und Landkreisen des Freistaates Sachsen 2007

Gebietsstand: 31. Dezember 2010

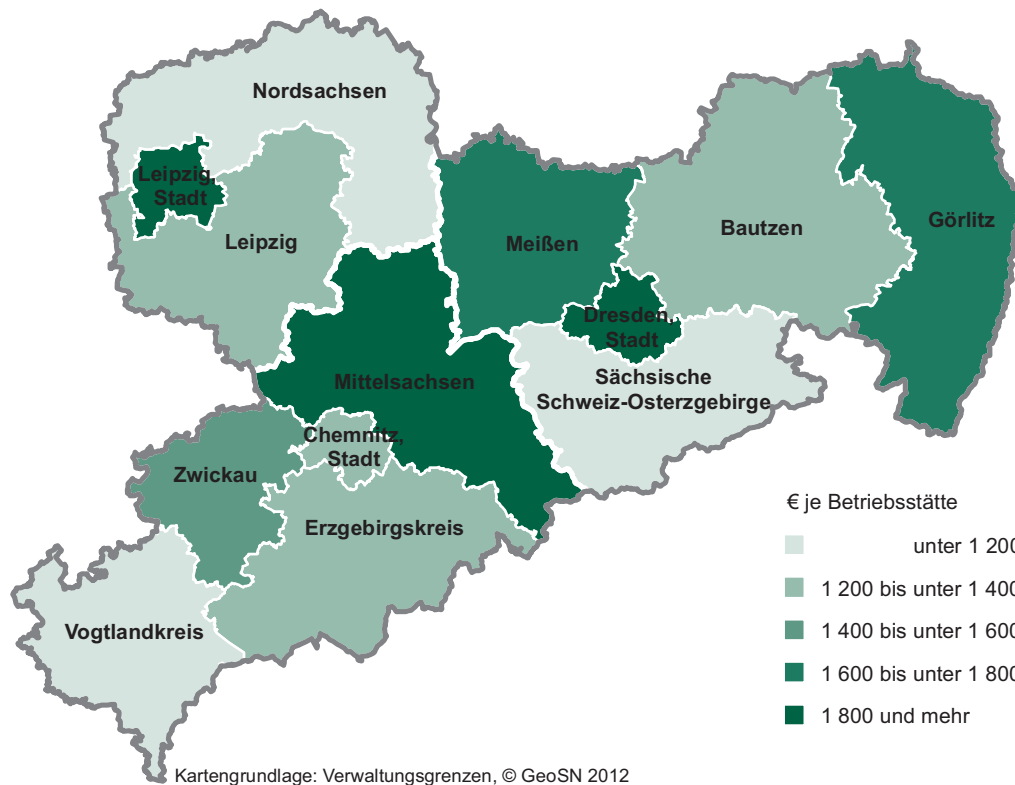
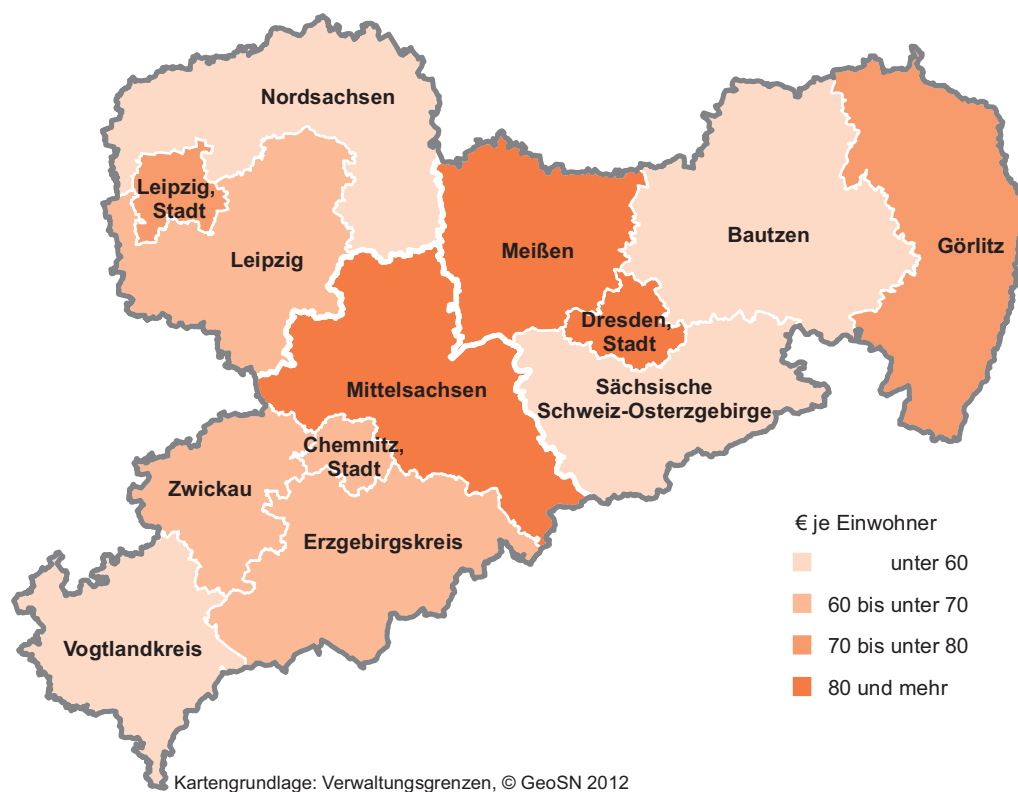


Abb. 6 Steuermessbetrag je Einwohner in den Kreisfreien Städten und Landkreisen des Freistaates Sachsen 2007

Gebietsstand: 31. Dezember 2010; Bevölkerungsstand: 31. Dezember 2010



Herausgeber:

Statistisches Landesamt des Freistaates Sachsen

Redaktion:

Statistisches Landesamt des Freistaates Sachsen

Gestaltung und Satz:

Statistisches Landesamt des Freistaates Sachsen

Druck:

Staatsbetrieb Sächsische Informatik Dienste

Redaktionsschluss:

März 2012

Bezug:

Diese Druckschrift kann bezogen werden bei:

Statistisches Landesamt des Freistaates Sachsen

Hausanschrift: Macherstraße 63, 01917 Kamenz

Postanschrift: Postfach 11 05, 01911 Kamenz

Telefon: +49 3578 33-1424

Telefax: +49 3578 33-1499

E-Mail: vertrieb@statistik.sachsen.de

www.statistik.sachsen.de/shop

Verteilerhinweis

Diese Informationsschrift wird von der Sächsischen Staatsregierung im Rahmen ihrer verfassungsmäßigen Verpflichtung zur Information der Öffentlichkeit herausgegeben. Sie darf weder von Parteien noch von deren Kandidaten oder Helfern im Zeitraum von sechs Monaten vor einer Wahl zum Zwecke der Wahlwerbung verwendet werden. Dies gilt für alle Wahlen.

Missbräuchlich ist insbesondere die Verteilung auf Wahlveranstaltungen, an Informationsständen der Parteien sowie das Einlegen, Aufdrucken oder Aufkleben parteipolitischer Informationen oder Werbemittel. Untersagt ist auch die Weitergabe an Dritte zur Verwendung bei der Wahlwerbung.

Auch ohne zeitlichen Bezug zu einer bevorstehenden Wahl darf die vorliegende Druckschrift nicht so verwendet werden, dass dies als Parteinahme des Herausgebers zu Gunsten einzelner politischer Gruppen verstanden werden könnte.

Diese Beschränkungen gelten unabhängig vom Vertriebsweg, also unabhängig davon, auf welchem Wege und in welcher Anzahl diese Informationsschrift dem Empfänger zugegangen ist. Erlaubt ist jedoch den Parteien, diese Informationsschrift zur Unterrichtung ihrer Mitglieder zu verwenden.

Copyright

Statistisches Landesamt des Freistaates Sachsen, Kamenz, 2012

Vervielfältigung und Verbreitung, auch auszugsweise, mit Quellenangabe gestattet.

ISSN 1435-8778