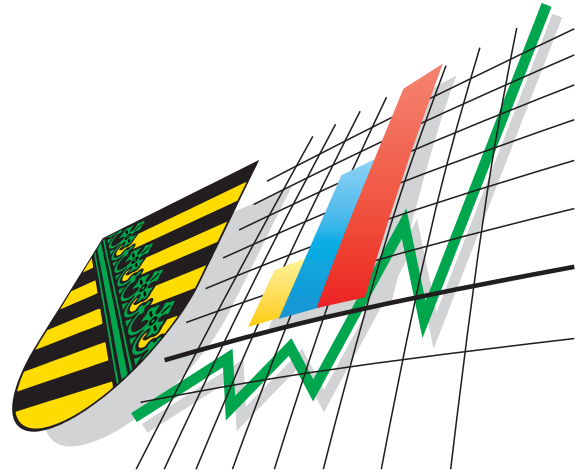


Statistisches Landesamt
des Freistaates
Sachsen



Statistische Berichte

Umsätze und ihre Besteuerung im Freistaat Sachsen

(Ergebnisse der Umsatzsteuerstatistik)

2002

Inhalt

Seite

Erläuterung verwendeter Abkürzungen	3
Vorbemerkungen	4
Rechtsgrundlagen	4
Ziel der Statistik	4
Durchführung, Umfang, Aufbereitung und Auswertung der Statistik	4
Grobgliederung der Klassifikation der Wirtschaftszweige (Ausgabe 2003)	6
Definitionen	7
Ergebnisdarstellung	11
Tabellen, methodische Hinweise	17
1. Umsatzsteuerpflichtige, deren steuerbarer Umsatz und Umsatzsteuervorauszahlung 2002 nach wirtschaftlicher Gliederung	18
2. Umsatzsteuerpflichtige und deren Lieferungen und Leistungen 2002 nach Umsatzgrößenklassen und nach wirtschaftlicher Gliederung	46
3. Umsatzsteuerpflichtige und deren Lieferungen und Leistungen 2002 nach Rechtsformen und nach wirtschaftlicher Gliederung	74
4. Umsatzsteuerpflichtige und deren Lieferungen und Leistungen 2002 nach Rechtsformen und nach Wirtschaftsbereichen	102
5. Umsatzsteuerpflichtige und deren Lieferungen und Leistungen 2002 nach der Besteuerung der Umsätze und nach wirtschaftlicher Gliederung	106
6. Lieferungen und Leistungen von Umsatzsteuerpflichtigen, die sowohl 2001 als auch 2002 ganzjährig tätig waren	136
7. Umsatzsteuerpflichtige und deren Lieferungen und Leistungen 2002 nach Kreisen, Regierungsbezirken und nach wirtschaftlicher Gliederung	150
8. Umsatzsteuerpflichtige und deren Lieferungen und Leistungen 2000, 2001 und 2002 nach Kreisen und Regierungsbezirken	154
9. Umsatzsteuerpflichtige, deren steuerbarer Umsatz und Umsatzsteuervorauszahlung 2002 nach Kreisen und Regierungsbezirken	156
Abbildungen	157
Abb. 1 Umsatzsteuerpflichtige und deren Umsatz aus Lieferungen und Leistungen 2000, 2001 und 2002 nach Wirtschaftsabschnitten	158
Abb. 2 Umsatzsteuerpflichtige und deren Umsatz aus Lieferungen und Leistungen 2001 und 2002 nach Umsatzgrößenklassen	159
Abb. 3 Umsatz aus Lieferungen und Leistungen je Steuerpflichtigen in den kreisfreien Städten und Landkreisen 2002	160

Anhang

161

- Vordruck zur Umsatzsteuer-Voranmeldung 2002 (USt 1 A)
- Anleitung zur Umsatzsteuer-Voranmeldung 2002 (USt 1 E)
- Vordruck zum Antrag auf Dauerfristverlängerung, Anmeldung der Sondervorauszahlung 2002 (USt 1 H)
- Anleitung zum Antrag auf Dauerfristverlängerung und zur Anmeldung der Sondervorauszahlung (USt 1 H)

Erläuterung verwendeter Abkürzungen

a. n. g.	anderweitig nicht genannt
a. F.	alte Fassung
Abs.	Absatz
Abschn.	Abschnitt
AO	Abgabenordnung
BAnz.	Bundesanzeiger
BGBI.	Bundesgesetzblatt (I = Teil I, II = Teil II)
BStBl.	Bundessteuerblatt (I = Teil I, II = Teil II, III = Teil III)
DL	Dienstleistungen
EGKS	Europäische Gemeinschaft für Kohle und Stahl
ff.	folgende (Seiten/ Paragraphen)
gem.	gemäß
GKZ 2003	Gewerbekennzahl (Tiefengliederung für Steuerstatistiken nach der WZ 2003)
i. S.	im Sinne
i. V. m.	in Verbindung mit
NACE	Statistische Systematik der Wirtschaftszweige in der Europäischen Gemeinschaft (verbindlicher Rahmen für die WZ 2003)
NE-Metalle	Nichteisen-Metalle
Rev.	Revision
sog.	sogenannte
StEntlG	Steuerentlastungsgesetz 1999/2000/2002
u. Ä.	und Ähnliche(s)
USt	Umsatzsteuer
UStDV	Umsatzsteuer-Durchführungsverordnung
UStG	Umsatzsteuergesetz
UStR	Umsatzsteuer-Richtlinien
usw.	und so weiter
WZ 2003	Klassifikation der Wirtschaftszweige der Bundesrepublik Deutschland, Ausgabe 2003
WZ-Nr.	Nummer des Wirtschaftszweiges entsprechend der WZ 93/ GKZ 93

Vorbemerkungen

Rechtsgrundlagen

Grundlage für die Durchführung der Umsatzsteuerstatistik 2002 ist das Gesetz über Steuerstatistiken, neugefasst im Jahressteuergesetz 1996 vom 11. Oktober 1995 (BGBl. 1995 I S. 1250, 1409), zuletzt geändert durch Artikel 24 des Gesetzes vom 18. Dezember 1995 (BGBl. 1995 I S. 1959), in Verbindung mit dem Gesetz über die Statistik für Bundeszwecke (Bundesstatistikgesetz – BStatG) vom 22. Januar 1987 (BGBl. I S. 462, 565), zuletzt geändert durch Art. 3 Abs. 18 des Gesetzes vom 21. Dezember 2000 (BGBl. I S. 1857).

Für die Erfassung und Besteuerung der Umsätze und innergemeinschaftlichen Erwerbe im Kalenderjahr 2002 sind folgende Gesetze, Verordnungen und Richtlinien maßgebend:

- Umsatzsteuergesetz 1999 (UStG 1999) in der Fassung der Bekanntmachung vom 9. Juni 1999 (BGBl. 1999 I S. 1270, BStBl. I S. 595) - zuletzt geändert durch das Steueränderungsgesetz 2001 (StÄndG) vom 20. Dezember 2001 (BGBl. 2001 I S. 3794, BStBl. 2002 I S. 4);
- Umsatzsteuer-Durchführungsverordnung 1999 (UStDV 1999) in der Fassung der Bekanntmachung vom 9. Juni 1999 (BGBl. 1999 I S. 1308, BStBl. I S. 633), zuletzt geändert durch das Steueränderungsgesetz 2001 (StÄndG) vom 20. Dezember 2001 (BGBl. 2001 I S. 3794, BStBl. 2002 I S. 35);
- Umsatzsteuer-Richtlinien 2000 (UStR 2000) vom 10. Dezember 1999 (BStBl. 1999 I Sondernummer 2/1999, BAnz Nummer 241 a).

Ziel der Statistik

Die Umsatzsteuerstatistik gilt als eine der umfassendsten Wirtschaftsstatistiken. Sie ist nicht nur ein Instrument der Fiskal- und Steuerpolitik, sondern sie dient darüber hinaus auch zur allgemeinen Beobachtung der Wirtschaft. Neben Informationen über steuerliche Tatbestände gewährt sie vor allem einen Einblick in die Wirtschaftsstruktur. Der vorliegende Statistische Bericht aus der Umsatzsteuerstatistik 2002 soll u. a. einen Überblick über die Zahl der Umsatzsteuerpflichtigen, die Umsatzsteuer-Vorauszahlungen, die Lieferungen und Leistungen in der Gliederung nach Umsatzgrößenklassen, Rechtsformen und Wirtschaftszweigen sowie nach Regionen vermitteln.

Durchführung, Umfang, Aufbereitung und Auswertung der Statistik

Seit dem In-Kraft-Treten des Jahressteuergesetzes 1996 wird die Umsatzsteuerstatistik jährlich erhoben (davor im Abstand von zwei Jahren). Wie bei allen Steuerstatistiken handelt es sich auch bei der Umsatzsteuerstatistik um eine Sekundärstatistik. In die Statistik einbezogen werden alle Unternehmen, die ihren Hauptsitz in Sachsen haben. Erhebungsinstrumente sind die Umsatzsteuer-Voranmeldungen, deren Daten als Magnetbänder von den Finanzverwaltungen mit anonymisierten Angaben den Statistischen Landesämtern zur Verfügung gestellt werden. Die dabei erfassten Merkmale sind aus den im Anhang befindlichen Vordrucken zur Umsatzsteuer-Voranmeldung einschließlich der Anleitung zum Ausfüllen der Vordrucke zu ersehen.

Die Umsatzsteuer ist eine Veranlagungssteuer. Im Rahmen des Veranlagungsverfahrens werden die Besteuerungsgrundlagen ermittelt und die zu zahlende Steuer festgesetzt. Der Besteuerungszeitraum ist grundsätzlich das Kalenderjahr.

Die Erhebung der Umsatzsteuer für die Statistik erfolgt im Rahmen des Umsatzsteuer-Voranmeldungs- und Vorauszahlungsverfahrens. Der Unternehmer hat für den Voranmeldungszeitraum die Steuer selbst zu berechnen und nach amtlich vorgeschriebenem Vordruck eine Voranmeldung beim Finanzamt abzugeben. Grundsätzlich ist das Kalendervierteljahr Voranmeldungszeitraum. Bei einer berechneten Umsatzsteuerschuld (Umsatzsteuer ./. abziehbare Vorsteuerbeträge) wird eine Vorauszahlung an das Finanzamt entrichtet. Für das Kalenderjahr hat der Unternehmer dann eine Umsatzsteuererklärung abzugeben, in dem für das gesamte Jahr die Umsatzsteuerschuld ermittelt wird. Beträgt die Umsatzsteuerschuld bzw. -zahllast für das vorangegangene Kalenderjahr mehr als 6 136 €, ist der Kalendermonat Voranmeldungszeitraum. Beträgt die Steuer für das vorangegangene Kalenderjahr nicht mehr als 512 €, kann das Finanzamt den Unternehmer von der Verpflichtung zur Abgabe einer Voranmeldung und Entrichtung der Vorauszahlungen befreien (§ 18 Abs. 2 UStG). In der Umsatzsteuerstatistik sind nur diejenigen Unternehmen erfasst, die vierteljährliche bzw. monatliche Umsatzsteuer-Voranmeldungen beim Finanzamt abgegeben haben.

Unternehmer, deren Bruttoumsatz ohne darin enthaltene Umsätze von Wirtschaftsgütern des Anlagevermögens im vorangegangenen Jahr nicht mehr als 16 620 € betrug und voraussichtlich im laufenden Kalenderjahr 50 000 € nicht überschreiten wird, werden als Kleinunternehmer bezeichnet. Die geschuldete Umsatzsteuer wird dann gem. § 19 Abs. 1 UStG grundsätzlich nicht erhoben. Diese Unternehmen werden ebenfalls nicht von der Umsatzsteuerstatistik erfasst.

Der Gesamtumsatz eines Unternehmens einschließlich seiner Filialen, Zweig- und Nebenstellen, wird aus steuerrechtlichen Gründen dort erfasst, wo sich der Sitz der Geschäftsleitung des Gesamtunternehmens befindet.

In Ausnahmefällen können in der Statistik für dasselbe Unternehmen mehrere Steuerpflichtige mit Teil- oder Jahresumsätzen ausgewiesen werden, wenn innerhalb eines Erhebungsjahres der Inhaber wechselt, die Rechtsform sich ändert oder der Geschäftssitz verlagert wird, da in diesen Fällen eine neue Steuernummer vergeben wird.

Statistische Erhebungen sowie die Präsentation und Analyse der daraus resultierenden Ergebnisse erfordern den Einsatz von Klassifikationen, die es erlauben, die Fülle der statistischen Daten in einheitlicher Weise übersichtlich zu gruppieren. Zu diesen Klassifikationen gehört unter anderem die Klassifikation der Wirtschaftszweige (WZ). Diese dient dazu, die wirtschaftlichen Tätigkeiten statistischer Einheiten in allen Statistiken einheitlich zu erfassen. Dabei kann die Klassifikation in ihrer vollständigen Tiefengliederung oder bedarfsweise in gekürzter Form angewendet werden. Für die wirtschaftszweigssystematische Zuordnung der Unternehmen in der Umsatzsteuerstatistik war seit Statistikjahr 1994 bis einschließlich Statistikjahr 2001 die in allen Mitgliedsstaaten der Europäischen Union eingeführte Wirtschaftsklassifikation (NACE Rev. 1) in ihrer nationalen Fassung der Wirtschaftszweige 1993 (WZ 93) mit ihrer Tiefengliederung für Steuerstatistiken (GKZ 93) maßgebend. Für die aktuell vorliegende Umsatzsteuerstatistik ist nunmehr die überarbeitete Wirtschaftszweigklassifikation Ausgabe 2003 (WZ 2003) maßgebend.

Die Gewerbekennzahl (GKZ) wird vorrangig für statistische, aber auch für finanzverwaltungsinterne Zwecke, beispielsweise bei Betriebsprüfungen, verwendet. Ausschlaggebend für die wirtschaftszweigssystematische Zuordnung ist der Schwerpunkt der wirtschaftlichen Tätigkeit des Unternehmens, der sich bei mehreren, gemischten Tätigkeiten nach dem größten Beitrag zur Wertschöpfung bemessen soll (Definitionen und Regeln der WZ 2003).

Die Aufbereitung und Auswertung der Umsatzsteuerstatistik erfolgen nach einem bundeseinheitlichen Programm. Es vermittelt u. a. einen Überblick über die Zahl der Steuerpflichtigen, deren steuerbaren Umsatz, Lieferungen und Leistungen, die Umsatzsteuer vor Abzug der Vorsteuer, die abziehbare Vorsteuer und die Umsatzsteuer-Vorauszahlung. Die Ergebnisse werden sowohl in der wirtschaftlichen und regionalen Gliederung als auch nach Rechtsformen und Größenklassen ausgewiesen.

Die Umsatzsteuerstatistik ermöglicht eine Aussage über die tatsächliche Umsatzentwicklung. Bei Unternehmen mit Vorjahresumsätzen und durchgehender Steuerpflicht werden Erhebungsjahr als auch Vorjahr in den Datensätzen gesondert ausgewiesen. Damit werden Abweichungen ersichtlich und Verzerrungen, die durch Fluktuationen, wie Unternehmensgründungen, -auflösungen, -zusammenschlüsse und Inhaberwechsel hervorgerufen werden sowie Änderungen der wirtschaftszweigssystematischen Zuordnung und Rechtsformen u. Ä. ausgeschaltet.

Der regionalen Gliederung liegt der Gebietsstand 31. Dezember 2002 zugrunde.

Grobgliederung der Klassifikation der Wirtschaftszweige (Ausgabe 2003)

Abschnitt*/ Unterabschnitt	Abteilung**	Bezeichnung
A (=AA)	01, 02	Land- und Forstwirtschaft
B (=BA)	05	Fischerei und Fischzucht
C	10 bis 14	Bergbau und Gewinnung von Steinen und Erden
CA	10 bis 12	Kohlenbergbau, Torfgewinnung, Gewinnung von Erdöl und Erdgas, Bergbau auf Uran- und Thoriumerze
CB	13, 14	Erzbergbau, Gewinnung von Steinen und Erden, sonstiger Bergbau
D	15 bis 37	Verarbeitendes Gewerbe
DA	15, 16	Ernährungsgewerbe und Tabakverarbeitung
DB	17, 18	Textil- und Bekleidungsgewerbe
DC	19	Ledergewerbe
DD	20	Holzgewerbe (ohne Herstellung von Möbeln)
DE	21, 22	Papier-, Verlags- und Druckgewerbe
DF	23	Kokerei, Mineralölverarbeitung, Herstellung und Verarbeitung von Spalt- und Brutstoffen
DG	24	Chemische Industrie
DH	25	Herstellung von Gummi- und Kunststoffwaren
DI	26	Glasgewerbe, Keramik, Verarbeitung von Steinen und Erden
DJ	27, 28	Metallerzeugung und -bearbeitung, Herstellung von Metallerzeugnissen
DK	29	Maschinenbau
DL	30 bis 33	Herstellung von Büromaschinen, Datenverarbeitungsgeräten und -einrichtungen; Elektrotechnik, Feinmechanik und Optik
DM	34, 35	Fahrzeugbau
DN	36, 37	Herstellung von Möbeln, Schmuck, Musikinstrumenten, Sportgeräten, Spielwaren und sonstigen Erzeugnissen; Recycling
E (=EA)	40, 41	Energie- und Wasserversorgung
F (=FA)	45	Baugewerbe
G (=GA)	50 bis 52	Handel; Instandhaltung und Reparatur von Kraftfahrzeugen und Gebrauchsgütern
H (=HA)	55	Gastgewerbe
I (=IA)	60 bis 64	Verkehr und Nachrichtenübermittlung
J (=JA)	65 bis 67	Kredit- und Versicherungsgewerbe
K (=KA)	70 bis 74	Grundstücks- und Wohnungswesen, Vermietung beweglicher Sachen, Erbringung von DL überwiegend für Unternehmen
M (=MA)	80	Erziehung und Unterricht
N (=NA)	85	Gesundheits-, Veterinär- und Sozialwesen
O (=OA)	90 bis 93	Erbringung von sonstigen öffentlichen und persönlichen DL
* Die Abschnitte L (Öffentliche Verwaltung, Verteidigung, Sozialversicherung), P (Private Haushalte) und Q (Exterritoriale Organisationen und Körperschaften) werden in der Umsatzsteuerstatistik grundsätzlich nicht vergeben.		
** Die Abteilungen untergliedern sich in Gruppen (3-Steller), diese wiederum in Klassen (4-Steller) und diese in Unterklassen (5-Steller).		

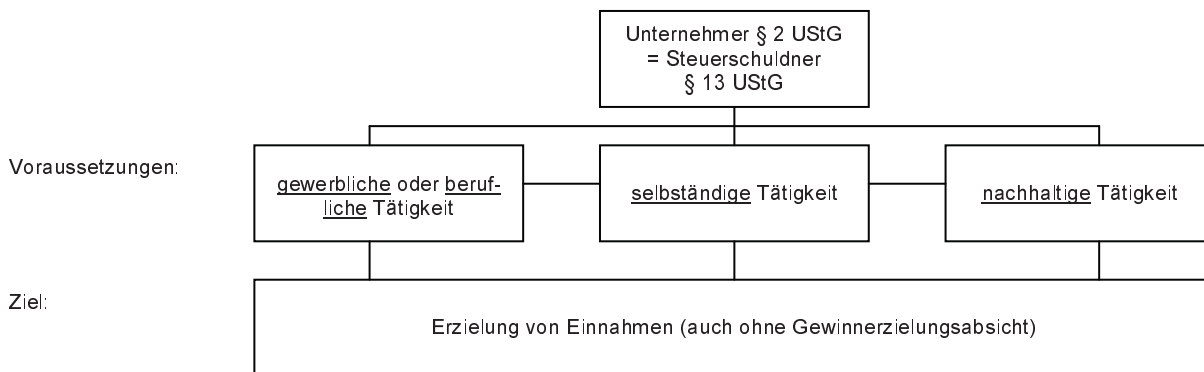
Definitionen

Umsatzsteuerpflichtige

Steuerbare Umsätze können gem. § 1 Abs. 1 Nr. 1 UStG nur durch einen Unternehmer für sein Unternehmen im Inland ausgeführt werden (Ausnahme § 2a UStG). Nach § 2 Abs. 1 UStG ist Unternehmer, wer eine gewerbliche oder berufliche Tätigkeit selbständig ausübt. Gewerblich oder beruflich ist jede auf Dauer angelegte Tätigkeit zur Erzielung von Einnahmen, auch wenn die Gewinnerzielungsabsicht fehlt oder eine Personenvereinigung nur gegenüber ihren Mitgliedern tätig wird, d. h. es kommt weder auf die Rechtsform noch auf die Rechtsfähigkeit an. Selbständig tätig zu sein heißt, Arbeiten auf eigene Rechnung und eigene Verantwortung auszuführen. Unternehmer können somit natürliche und juristische Personen des privaten und öffentlichen Rechts sein, wobei die juristischen Personen des öffentlichen Rechts nur im Rahmen ihrer Betriebe gewerblicher Art und ihrer land- oder forstwirtschaftlichen Betriebe gewerblich oder beruflich tätig und damit umsatzsteuerrechtlich relevant sind (§ 2 Abs. 3 UStG).

Zum Unternehmen gehören sämtliche Betriebe oder berufliche Tätigkeiten desselben Unternehmers (§ 2 Abs. 1 S. 2 UStG). Steuerschuldner ist gem. § 13 Abs. 2 UStG im Falle der Lieferungen und sonstigen Leistungen (§ 1 Abs. 1 Nr. 1 UStG) der Unternehmer, im Falle des innergemeinschaftlichen Erwerbes (§ 1 Abs. 1 Nr. 5 UStG) der Erwerber.

In der Umsatzsteuerstatistik werden die Begriffe Unternehmer, Steuerschuldner und Steuerpflichtiger gleichbedeutend verwendet.



Umsatzsteuerliche Organschaft

Eine gewerbliche oder berufliche Tätigkeit im Sinne des Umsatzsteuergesetzes liegt bei einer juristischen Person nicht vor, wenn diese nach dem Gesamtbild der tatsächlichen Verhältnisse finanziell, wirtschaftlich und organisatorisch in ein anderes Unternehmen (Organträger, Muttergesellschaft) eingegliedert ist. Das Eingliederungsverhältnis heißt Organschaft, die eingegliederte juristische Person ist ein Organ (Organgesellschaft, Tochtergesellschaft). Die im Inland gelegenen Unternehmensteile (Organträger; Organgesellschaften und deren Betriebsstätten) sind wie ein Unternehmen zu behandeln. Steuerbare Umsätze sind grundsätzlich innerhalb eines einheitlichen Unternehmens nicht möglich. Steuerbar sind lediglich die Außenumsätze. Unternehmer und damit Steuerschuldner i. S. des § 13 Abs. 2 UStG ist grundsätzlich nur der Organträger, wenn er in Deutschland seinen Hauptsitz hat (weiterführendes zur Organschaft bei Organgesellschaften, Organträgern mit Sitz im Ausland s. § 2 Abs. 2 Nr. 2 UStG und Abschn. 21 und 21a UStR).

Rechtsformen der Steuerpflichtigen

Bei der Klassifikation der Steuerpflichtigen nach Rechtsformen in der Umsatzsteuerstatistik erfolgt die Einteilung in Einzelunternehmen, Personengesellschaften, Kapitalgesellschaften, Erwerbs- und Wirtschaftsgenossenschaften, Betriebe gewerblicher Art von Körperschaften des öffentlichen Rechts und in Sonstige Rechtsformen.

Die Einzelunternehmen umfassen hierbei insbesondere die Einzelgewerbetreibenden, Angehörige der freien Berufe, sonstige selbständig tätige Personen sowie die Land- und Forstwirte.

Die bedeutendsten Formen der Kapitalgesellschaften sind die Gesellschaft mit beschränkter Haftung (GmbH), die Aktiengesellschaft (AG) und die Kommanditgesellschaft auf Aktien (KGaA). Die Personengesellschaften setzen sich neben den Personenhandelsgesellschaften Offene Handelsgesellschaft (OHG) und Kommanditgesellschaft (KG) u. a. aus den Gesellschaften bürgerlichen Rechts (GbR), den Partnerschaftsgesellschaften sowie Mischformen, wie den GmbH & Co. KG oder AG & Co. KG zusammen. In den Sonstigen Rechtsformen werden u. a. Vereine (rechtsfähige und nichtrechtsfähige), Anstalten, Stiftungen, Gebietskörperschaften, öffentlich-rechtliche Religionsgemeinschaften und ausländische Rechtsformen zusammengefasst.

Steuerbarer Umsatz

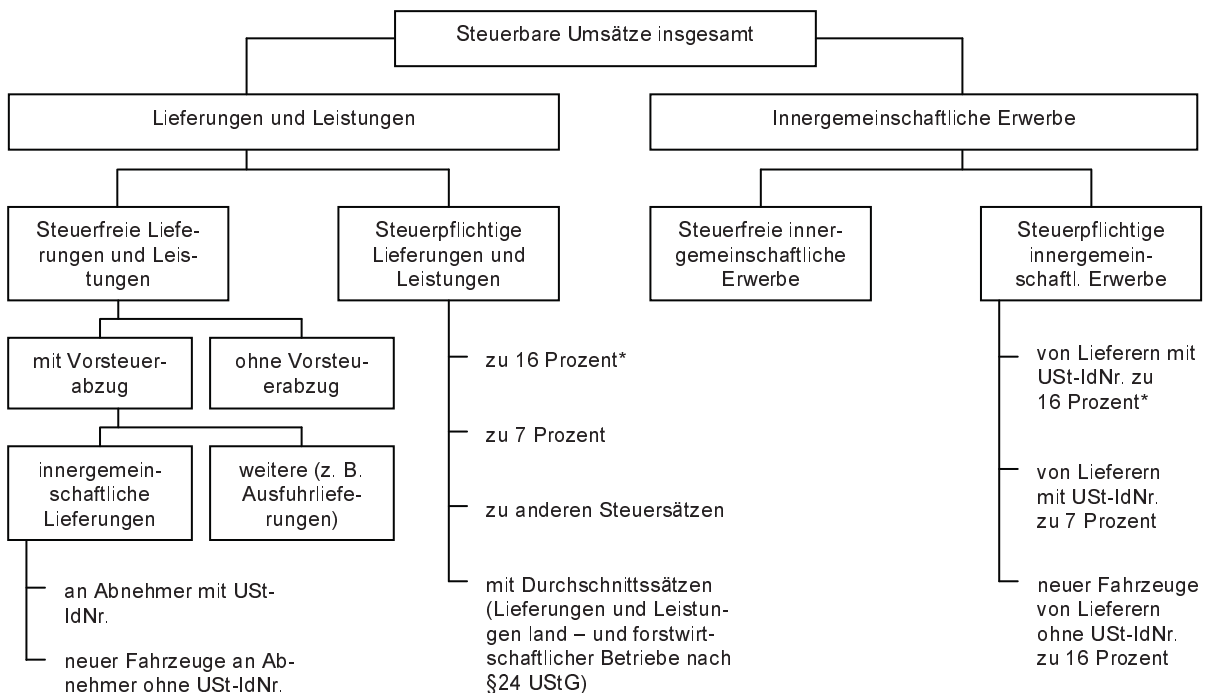
Der Umsatzsteuer unterliegen seit 1. April 1999 gem. § 1 Abs. 1 UStG die folgenden Umsätze:

- Lieferungen und sonstige Leistungen, die ein Unternehmer im Inland gegen Entgelt im Rahmen seines Unternehmens ausführt (Nr. 1),
- die Einfuhr von Gegenständen aus dem Drittlandsgebiet in das Inland (Einfuhrumsatzsteuer) (Nr.4),
- der innergemeinschaftliche Erwerb im Inland gegen Entgelt (Nr. 5).

Die Umsatzsteuerstatistik enthält nur die Umsätze aus § 1 Abs. 1 Nr. 1 und Nr. 5 UStG.

Den Lieferungen und sonstigen Leistungen gegen Entgelt sind seit dem 1. April 1999 gem. § 1 Abs. 1 Nr. 1 i. V. m. § 3 Abs. 1b Nr. 1 UStG gleichgestellt die Entnahme eines Gegenstandes durch den Unternehmer für Zwecke, die außerhalb des Unternehmens liegen (Eigenverbrauch gem. § 1 Abs. 1 Nr. 2 UStG a.F.) und die unentgeltliche Zuwendung von Gegenständen (s. genauer § 3 Abs. 1b UStG). Beim innergemeinschaftlichen Erwerb handelt es sich um Importe aus einem anderen Mitgliedstaat der Europäischen Union (§ 1a Abs. 1 Nr. 1 bis 3 UStG). Seit der Einführung des Europäischen Binnenmarktes am 1. Januar 1993 umfasst der „steuerbare Umsatz“ i. S. der Umsatzsteuerstatistik neben den Lieferungen und Leistungen auch die innergemeinschaftlichen Erwerbe. Es sei deshalb darauf hingewiesen, dass bei Vergleichen mit der Umsatzsteuerstatistik 1992 der bis dahin verwendete Begriff „steuerbare Umsätze“ nur mit den Umsätzen aus Lieferungen und Leistungen vergleichbar ist.

Die Zusammensetzung des steuerbaren Umsatzes i. S. der Umsatzsteuerstatistik ist im nachfolgenden Schema vereinfacht dargestellt.



* Bis 31.03.1998 = 15 Prozent

Steuerpflichtiger und steuerfreier Umsatz

Steuerbare Umsätze sind grundsätzlich auch steuerpflichtig, wenn sie nicht gem. § 4 UStG steuerfrei sind. Grundsätzlich ist der Vorsteuerabzug bei steuerfreien Umsätzen ausgeschlossen. Aus der Vielzahl der steuerfreien Umsätze ohne Vorsteuerabzug (§ 4 Nr. 8 bis 28 UStG) sind vor allem zu nennen: getätigte Umsätze in den Bereichen Versicherungs- und Kreditwesen, Vermietung und Verpachtung von Grundstücken sowie Umsätze von Angehörigen der freien Berufe im Gesundheitswesen.

Eine Ausnahme hinsichtlich des Vorsteuerabzugs bei steuerfreien Umsätzen besteht jedoch gem. § 4 Nr. 1a und b, 2 bis 7 UStG. Steuerfreie Umsätze mit Vorsteuerabzug sind insbesondere Ausfuhrleistungen, Lohnveredelungen an Gegenständen der Ausfuhr, innergemeinschaftliche Lieferungen, Umsätze für die Seeschifffahrt und für die Luftfahrt, grenzüberschreitender Güterverkehr, Lieferungen von Gold an Zentralbanken (§ 4 Abs. 1 Nr. 1 bis 4 UStG) sowie Reiseleistungen außerhalb des Gebietes der Europäischen Wirtschaftsgemeinschaft (§ 25 Abs. 2 UStG).

Bemessungsgrundlage

Der Umsatz bemisst sich u. a.:

- bei Lieferungen und sonstigen Leistungen und bei dem innergemeinschaftlichen Erwerb nach dem Entgelt (§ 10 Abs. 1 UStG),
- beim Verbringen eines Gegenstandes und bei unentgeltlichen Lieferungen und Leistungen i. S. des § 1 Abs. 1 Nr. 1 i. V. m. § 3 Abs. 1b UStG nach dem Einkaufspreis zuzüglich der Nebenkosten für den Gegenstand oder gleichartigen Gegenstand oder mangels Einkaufspreis nach den Selbstkosten, jeweils zum Zeitpunkt des Umsatzes (§ 10 Abs. 4 UStG),
- bei der Beförderung von Personen im Gelegenheitsverkehr mit Kraftomnibussen, die nicht im Inland zugelassen sind, nach dem Durchschnittsbeförderungsentgelt (§ 10 Abs. 6 UStG),
- bei der Einfuhr nach dem Wert des eingeführten Gegenstandes zuzüglich Einfuhrabgaben und Verbrauchsteuern (§ 11 UStG).

Entgelt gem. § 10 Abs. 2 UStG ist grundsätzlich alles, was der Leistungsempfänger aufwendet, um die Leistung zu erhalten, jedoch ohne Umsatzsteuer, d. h. das Entgelt ist eine Nettogröße. Die Umsatzsteuer gehört nicht zur Bemessungsgrundlage (§ 10 Abs. 4 UStG).

Steuersätze

Der allgemeine Steuersatz änderte sich am 1. April 1998 von 15 auf 16 Prozent der Bemessungsgrundlage (§ 12 Abs. 1 UStG). Der ermäßigte Steuersatz beträgt für die im § 12 Abs. 2 UStG aufgeführten Umsätze sieben Prozent. Hierunter fallen z. B. Grundnahrungsmittel, Waren des Buchhandels, Lieferungen bestimmter landwirtschaftlicher Nutztiere, Leistungen kultureller oder gemeinnütziger Art und die Personenbeförderung (ohne Bergbahnen) im Personenverkehr bis 50 km.

Land- und forstwirtschaftliche Betriebe können gem. § 24 Abs. 1 Nr. 1 und Nr. 3 UStG bei bestimmten Umsätzen die Umsatzsteuer nach Durchschnittssätzen ermitteln, wenn sie nicht ausdrücklich gegenüber dem Finanzamt erklären, nach den allgemeinen Vorschriften (s. vorheriger Absatz) besteuert zu werden. Das können beispielsweise Umsätze für die Lieferungen von forstwirtschaftlichen Erzeugnissen sein - ausgenommen sind Sägewerkserzeugnisse -, deren Steuersatz sich von bisher sechs auf fünf Prozent (Rund-, Schicht- und Abfallholz) änderte und Lieferungen von landwirtschaftlichen Erzeugnissen, darunter fallen Lieferungen von Vieh, Fleisch, Milch, Eiern, Obst, Gemüse, Getreide, deren Steuersatz von bisher zehn auf neun Prozent gesenkt wurde. Die Mehrzahl der land- und forstwirtschaftlichen Betriebe findet in der Umsatzsteuerstatistik keine Berücksichtigung, da sie aufgrund der Sonderregelung der Durchschnittsbesteuerung nach § 24 UStG nicht erfasst werden.

Steuerberechnung und Steuerentstehung

Die Umsatzsteuer ist gem. § 16 Abs. 1 S. 1 UStG grundsätzlich nach vereinbarten Entgelten (Sollbesteuerung = Regelbesteuerung) zu berechnen. Der Berechnung der Steuer liegt die Summe der Umsätze (§ 1 Abs. 1 Nr. 1 und 5 UStG) zugrunde, die mit Ablauf des Voranmeldungszeitraumes (Monat, Quartal) ausgeführt worden sind, d. h. die Steuer entsteht unabhängig von der Rechnungslegung bzw. Bezahlung. Die Umsätze müssen für diesen Voranmeldungszeitraum angemeldet werden.

Bei erhaltenen Anzahlungen, Abschlagszahlungen und Vorauszahlungen hingegen entsteht gem. § 13 Abs. 1 Nr. 1a S. 4 UStG die Steuer, bevor die Lieferung oder Leistung erbracht worden ist, d. h. in dem Zeitpunkt, in dem die Anzahlung etc. vereinnahmt wurde. Diese Umsätze müssen in der Umsatzsteuervoranmeldung des Voranmeldungszeitraumes angemeldet werden, in dem der Unternehmer das Entgelt erhalten hat.

Auf Antrag beim Finanzamt können Unternehmen, deren Gesamtumsatz im Vorjahr 125 000 €, in den neuen Bundesländern 500 000 €, nicht überschritten hat oder die gemäß der Abgabenordnung (AO) von der Buchführungs- und Bilanzierungspflicht befreit sind oder Angehörige eines freien Berufes sind, die Steuer nach vereinnahmten Entgelten berechnen (Istbesteuerung). In diesen Fällen unterliegt der Umsatz zum Zeitpunkt der Vereinnahmung bzw. Bezahlung des Rechnungsbetrages der Steuer (§ 20 UStG).

Die berechnete Umsatzsteuer wird in der Umsatzsteuerstatistik als „Umsatzsteuer vor Abzug der Vorsteuer“ dargestellt.

Abziehbare Vorsteuer

Dem Unternehmen wird nach § 15 Abs. 1 UStG gestattet, die ihm im Geschäftsverkehr von anderen Unternehmen gesondert in Rechnung gestellte Umsatzsteuer als Vorsteuer von seiner Umsatzsteuerschuld abzuziehen. Als abziehbare Vorsteuer gilt auch die entrichtete Einfuhrumsatzsteuer für Gegenstände, die der Unternehmer für sein Unternehmen einführt. Für eine Reihe von Berufs- und Gewerbebezügen können die Vorsteuern vereinfachend nach allgemeinen Durchschnittssätzen errechnet werden (§ 23 UStG i. V. mit §§ 69, 70 UStDV). Diese Möglichkeit besteht allerdings nur für Unternehmen, die nicht buchführungs- und bilanzierungspflichtig sind und deren Umsatz im vorangegangenen Kalenderjahr 61 356 € nicht überstiegen hat. Vom Vorsteuerabzug ausgeschlossen ist nach § 15 Abs. 2 UStG die Steuer für die Lieferungen, die Einfuhr und den innergemeinschaftlichen Erwerb von Gegenständen und sonstigen Leistungen, die der Unternehmer zum Ausführen steuerfreier Umsätze verwendet.

Umsatzsteuervorauszahlung

Von der berechneten Umsatzsteuer sind die in den Voranmeldungszeitraum fallenden abziehbaren Vorsteuerbeträge abzusetzen. Ergibt sich hierbei eine Steuerschuld bzw. -zahllast, wird dieser Betrag grundsätzlich am 10. Tag nach Ablauf des Voranmeldungszeitraumes fällig und muss durch den Unternehmer als Vorauszahlung an das Finanzamt abgeführt werden. Ein Überschuss zugunsten des Steuerpflichtigen, d. h. die im Voranmeldungszeitraum abziehbaren Vorsteuerbeträge übersteigt die berechnete Umsatzsteuer, wird dem Steuerpflichtigen gutgeschrieben. Letzteres wird durch einen Minusbetrag in den Tabellen der Umsatzsteuerstatistik deutlich.

Dauerfristverlängerung und Sondervorauszahlung

Unternehmer, die monatlich eine Umsatzsteuervoranmeldung abgeben, können einen Antrag nach amtlich vorgeschriebenem Vordruck beim Finanzamt stellen, um eine Fristverlängerung um einen Monat zur Abgabe der Voranmeldungen zu erhalten. Die Gewährung erfolgt jedoch nur mit der Auflage, eine Sondervorauszahlung auf die Umsatzsteuer zu entrichten. Die Sondervorauszahlung beträgt ein Elftel der Summe der Vorauszahlungen für das vorangegangene Kalenderjahr (§§ 46 ff. UStDV).

Es wird darauf hingewiesen, dass die hier wiedergegebenen Definitionen steuerrechtlicher Begriffe nur eine Zusammenfassung der entsprechenden umsatzsteuerlichen Rechtsvorschriften darstellen. Für eine tiefgründige Analyse bitten wir die ausführlichen Gesetzestexte zu beachten.

Ergebnisdarstellung

Allgemeine Entwicklung

In den Ergebnissen der Umsatzsteuerstatistik werden 134 007 steuerpflichtige Unternehmen ausgewiesen, die einen steuerbaren Umsatz von 82,3 Milliarden € erwirtschafteten. Damit sank die Zahl der Unternehmen um 901 (-0,7 Prozent) gegenüber dem Vorjahr. Der steuerbare Umsatz blieb mit knapp 0,3 Milliarden € bzw. 0,4 Prozent unter dem Vorjahreswert.

Vom gesamten steuerbaren Umsatz entfielen 80,7 Milliarden € auf Umsätze aus Lieferungen und Leistungen, d. h. auf im Inland ausgeführte Umsätze, und mehr als 1,6 Milliarden € auf Umsätze aus innergemeinschaftlichen Erwerben, d. h. Erwerbe aus anderen Mitgliedsstaaten der Europäischen Union. Während die Umsätze aus Lieferungen und Leistungen um 311 Millionen € bzw. 0,4 Prozent zurückgingen, setzte sich die Entwicklung der steigenden Umsätze aus innergemeinschaftlichen Erwerben 2002 wie in den Vorjahren fort. Diese erhöhten sich um 12 Millionen € bzw. 0,7 Prozent.

Die Umsätze aus Lieferungen und Leistungen enthalten 7,8 Milliarden € aus Umsätzen nach § 4 UStG, d. h. von der Umsatzsteuer befreite Umsätze. Das sind knapp 10 Prozent der inländischen Umsätze. Mit dem Regelsteuersatz wurden 64,7 Milliarden € bzw. 80,2 Prozent der gesamten Lieferungen und Leistungen besteuert. Die restlichen 10,1 Prozent der Lieferungen und Leistungen sind mit knapp 8,2 Milliarden € Umsätze, denen bei der Berechnung der Steuer der ermäßigte Steuersatz zugrunde gelegt wird. Wie in den Vorjahren sind die Umsätze, die nach der Sonderregelung des § 24 UStG besteuert wurden, nur nachrangig von Bedeutung.

Die Umsatzsteuervorauszahlungen lagen mit 2,7 Milliarden € knapp 0,2 Milliarden € bzw. 6,7 Prozent über dem Vorjahreswert.

Umsatzsteuerpflichtige, steuerbarer Umsatz, Vorsteuerabzug und Umsatzsteuervorauszahlung aufgrund der Umsatzsteuer-Voranmeldungen 2000, 2001 und 2002

Merkmal	2000	2001	2002	Veränderung in %	
				2001 zu 2000	2002 zu 2001
Steuerpflichtige	135 869	134 908	134 007	-0,7	-0,7
	1 000 €				
Steuerbarer Umsatz (ohne Umsatzsteuer)	80 640 774	82 646 838	82 347 923	2,5	-0,4
davon: innergemeinschaftlicher Erwerb	1 457 157	1 646 595	1 658 639	13,0	0,7
Lieferungen und Leistungen	79 183 617	81 000 243	80 689 284	2,3	-0,4
davon: steuerfrei	7 054 136	7 771 731	7 833 426	10,2	0,8
steuerpflichtig	72 129 481	73 228 512	72 855 858	1,5	-0,5
darunter zu 16%	64 105 226	64 868 618	64 699 650	1,2	-0,3
zu 7%	8 109 819	8 380 190	8 184 334	3,3	-2,3
nach § 24 UStG	1 277	1 686	2 419	32,0	43,5
Umsatzsteuer vor Abzug der Vorsteuerbeträge	11 026 651	11 206 602	11 193 626	1,6	-0,1
Abziehbare Vorsteuer	8 390 599	8 673 009	8 486 691	3,4	-2,1
Umsatzsteuervorauszahlung	2 637 470	2 532 820	2 703 153	-4,0	6,7
	Anteil in %				
Steuerpflichtiger Umsatz aus Lieferungen und Leistungen	100	100	100		
darunter zum Regelsteuersatz (16%)	88,9	88,6	88,8		
zum ermäßigten Steuersatz (7%)	11,2	11,4	11,2		
nach § 24 UStG	0,0	0,0	0,0		

Umsatzsteuerpflichtige nach Wirtschaftsbereichen

Bedeutendster Wirtschaftsbereich in Sachsen bezogen auf die Anzahl der Unternehmen war wie in den Vorjahren der Handel mit knapp einem Viertel (24,7 Prozent) der niedergelassenen Unternehmen mit Hauptsitz in Sachsen. Dieser Wirtschaftsabschnitt umfasst den Groß- und Einzelhandel mit jeder Art von Waren und die Erbringung von Dienstleistungen beim Verkauf von Handelswaren sowie die Reparatur von Kraftfahrzeugen und Gebrauchsgütern. Die Anzahl der diesem Abschnitt zugeordneten Unternehmen ging jedoch gegenüber 2001 um 745 bzw. 2,2 Prozent auf 33 052 Unternehmen zurück. 21 123 Unternehmen waren davon dem Einzelhandel zugeordnet. Hier sank die Anzahl um 650 bzw. 3,0 Prozent.

27 229 Unternehmen waren dem Grundstücks- und Wohnungswesen, Vermietung beweglicher Sachen und Erbringung von Dienstleistungen überwiegend für Unternehmen, wie bspw. Tätigkeiten im Zusammenhang mit Datenbanken, Rechts- und Steuerberatung, Tätigkeiten von Detekteien sowie Wach- und Sicherheitsdiensten zugeordnet und damit zweitstärkster Wirtschaftsabschnitt in Sachsen. Hier stieg die Anzahl der Unternehmen um 673 bzw. 2,5 Prozent.

Weiterhin bedeutend in Sachsen ist das Produzierende Gewerbe. Hier werden u. a. das Verarbeitende Gewerbe, die Energie- und Wasserversorgung und das Baugewerbe zusammengefasst. Insgesamt waren diesem Bereich 36 231 Unternehmen, das sind mehr als ein Viertel (27 Prozent), zugeordnet. Jedoch ging auch hier die Anzahl der Unternehmen um 998 bzw. 2,7 Prozent zurück.

Die höchsten Umsätze wurden im Verarbeitenden Gewerbe (20,2 Milliarden €) und im Handel (20,0 Milliarden €) erzielt, das sind zusammen knapp die Hälfte des erwirtschafteten Gesamtumsatzes in Sachsen.

Der durchschnittliche steuerbare Umsatz je Unternehmen lag bei rund 614 500 € und erhöhte sich damit leicht gegenüber dem Vorjahr (+1 900 €). Hinsichtlich der Lieferungen und Leistungen lag der Durchschnitt bei 602 100 €, das sind 1 700 € weniger als im Jahr zuvor.

Umsatzsteuerpflichtige und Lieferungen und Leistungen (ohne Umsatzsteuer) aufgrund der Umsatzsteuer-Voranmeldungen 2002 nach Wirtschaftsbereichen

Abschnitt	Wirtschaftsbereich	Steuerpflichtige			Lieferungen und Leistungen			
		Anzahl	An- teil	Verän- derung zu 2001	1 000 €	An- teil	Verän- derung zu 2001	je Steuer- pflichtiger
			%			%		1 000 €
A - O	Insgesamt	134 007	100	-0,7	80 689 284	100	-0,4	602
A, B	Land- und Forstwirtschaft, Fischerei und Fischzucht	3 340	2,5	-3,4	1 759 807	2,2	-4,2	527
C - F	Produzierendes Gewerbe	36 231	27,0	-2,7	36 210 342	44,9	-6,2	999
	darunter							
D	Verarbeitendes Gewerbe	13 923	10,4	-4,3	19 331 327	24,0	-4,4	1 388
E	Energie- und Wasserversorgung	382	0,3	7,6	8 275 743	10,3	-3,8	21 664
F	Baugewerbe	21 803	16,3	-1,8	8 376 995	10,4	-12,3	384
G	Handel; Instandhaltung und Reparatur von Kraft- fahrzeugen und Gebrauchsgütern	33 052	24,7	-2,2	19 547 425	24,2	-0,2	591
	darunter							
52	Einzelhandel (ohne Handel mit Kraftfahrzeugen und ohne Tankstellen); Reparatur von Gebrauchsgütern	21 123	15,8	-3,0	7 639 058	9,5	-3,6	362
H	Gastgewerbe	9 503	7,1	-3,1	1 479 770	1,8	-5,4	156
I	Verkehr und Nachrichtenübermittlung	6 564	4,9	-2,5	2 808 326	3,5	6,2	428
J	Kredit- und Versicherungsgewerbe	699	0,5	-8,6	212 294	0,3	21,6	304
K	Grundstücks- und Wohnungswesen, Vermietung bewegl. Sachen; Erbringung von Dienstleistungen überwiegend für Unternehmen	27 229	20,3	2,5	13 715 799	17,0	15,4	504
M	Erziehung und Unterricht	1 506	1,1	2,1	295 471	0,4	4,6	196
N	Gesundheits-, Veterinär- und Sozialwesen	1 293	1,0	8,6	951 452	1,2	18,5	736
O	Erbringung von sonstigen öffentlichen und persönlichen Dienstleistungen	14 590	10,9	5,8	3 708 597	4,6	5,2	254

Umsatzsteuerpflichtige nach Umsatzgrößenklassen

In Sachsen sind, wie auch in den Jahren zuvor, mehr als 99 Prozent dem Mittelstand (bzw. den kleinen und mittleren Unternehmen, KMU) zuzurechnen, d. h. haben einen jährlichen Gesamtumsatz aus Lieferungen und Leistungen je Unternehmen von bis zu 25 Millionen €. Sie erwirtschafteten 2002 mehr als zwei Drittel (55,1 Milliarden €) der gesamten Umsätze aus Lieferungen und Leistungen des Unternehmenssektors. Darunter hatten mit 132 021 Unternehmen 98,5 Prozent aller Steuerpflichtigen einen jährlichen Umsatz aus Lieferungen und Leistungen unter 5 Millionen €, d. h. zählten zur Gruppe der „kleinen Unternehmen“.

Nur 277 bzw. 0,2 Prozent der Unternehmen konnten in Sachsen den „Großen“ hinsichtlich der Umsatzgrößenklassen zugeordnet werden. Diese Gruppe von Unternehmen erbrachte jedoch knapp ein Drittel des Jahresumsatzes (25,6 Milliarden € bzw. 31,7 Prozent).

In fast allen Wirtschaftsabschnitten ist die Verteilung der Unternehmen innerhalb der Größenklasse „kleine Unternehmen“ ähnlich dem Landesdurchschnitt. So waren von den 33 052 Unternehmen im Wirtschaftsbereich Handel 32 475 Unternehmen (98,3 Prozent) den „kleinen Unternehmen“, d. h. mit einem Jahresumsatz aus Lieferungen und Leistungen bis 5 Millionen €, zugeordnet. Im Grundstücks- und Wohnungswesen, Vermietung beweglicher Sachen u. s. w. waren 26 920 (98,9 Prozent) „kleine Unternehmen“, im Baugewerbe 21 620 (99,2 Prozent) und im Verarbeiten der Gewerbe 13 317 (95,6 Prozent). Lediglich in der Energie- und Wasserversorgung sind „nur“ reichlich drei Viertel (303 bzw. 79,3 Prozent) der zugeordneten Unternehmen kleine Unternehmen.

Mit steigender Unternehmensgröße (nach Umsätzen) steigen auch die Umsätze aus innergemeinschaftlichen Erwerben je Unternehmen. Durchschnittlich lag in Sachsen der Umsatz aus innergemeinschaftlichen Erwerben je Unternehmen bei rund 12 000 €. Die kleinen Unternehmen weisen dabei durchschnittlich knapp 3 000 €, die mittleren Unternehmen mehr als 230 000 € und die großen Unternehmen mehr als 3 Millionen € Umsätze aus Erwerben innerhalb des Gemeinschaftsgebietes der Europäischen Union aus. Anteilig betragen diese durchschnittlich in kleinen Unternehmen 1,0 Prozent, bei mittleren 2,3 Prozent und bei großen Unternehmen 3,3 Prozent des gemeldeten Jahresumsatzes eines Unternehmens.

Umsatzsteuerpflichtige, Lieferungen und Leistungen (ohne Umsatzsteuer), innergemeinschaftliche Erwerbe und Umsatzsteuer 2002 nach Umsatzgrößenklassen

Lieferungen und Leistungen von ... bis unter ... €	Steuerpflichtige	Anteil	Lieferungen und Leistungen	Anteil	Innergemeinschaftliche Erwerbe	Anteil	Umsatzsteuer vor Abzug der Vorsteuer	Anteil
	Anzahl	%	1 000 €	%	1 000 €	%	1 000 €	%
Insgesamt	134 007	100	80 689 284	100	1 658 639	100	11 193 626	100
16 617 - 50 000	39 919	29,8	1 253 991	1,6	3 049	0,2	191 360	1,7
50 000 - 100 000	27 791	20,7	1 997 390	2,5	5 263	0,3	296 844	2,7
100 000 - 250 000	30 928	23,1	4 909 061	6,1	21 429	1,3	718 921	6,4
250 000 - 500 000	15 154	11,3	5 311 167	6,6	34 311	2,1	780 732	7,0
500 000 - 1 Mill.	9 073	6,8	6 344 850	7,9	52 770	3,2	932 535	8,3
1 Mill. - 2 Mill.	5 638	4,2	7 885 282	9,8	81 247	4,9	1 153 989	10,3
2 Mill. - 5 Mill.	3 518	2,6	10 759 822	13,3	188 126	11,3	1 562 769	14,0
kleine Unternehmen	132 021	98,5	38 461 563	47,7	386 195	23,3	5 637 150	50,4
5 Mill. - 10 Mill.	1 102	0,8	7 599 996	9,4	156 642	9,4	1 050 887	9,4
10 Mill. - 25 Mill.	607	0,5	9 035 707	11,2	242 348	14,6	1 184 500	10,6
mittlere Unternehmen	1 709	1,3	16 635 703	20,6	398 990	24,1	2 235 387	20,0
25 Mill. - 50 Mill.	161	0,1	5 414 189	6,7	186 023	11,2	663 243	5,9
50 Mill. - 100 Mill.	74	0,1	5 115 898	6,3	210 661	12,7	564 307	5,0
100 Mill. - 250 Mill.	24	0,0	4 086 087	5,1	322 106	19,4	462 834	4,1
250 Mill. - 500 Mill.	10	0,0	3 000 062	3,7	52 816	3,2	405 684	3,6
500 Mill. und mehr	8	0,0	7 975 782	9,9	101 848	6,1	1 225 022	10,9
große Unternehmen	277	0,2	25 592 018	31,7	873 454	52,7	3 321 090	29,7

1) Die Einteilung der Unternehmen in klein, mittel und groß nach Umsatzgrößenklassen richtet sich nach vom Statistischen Bundesamt vorgegebenen Größenklassen und den im Handelsgesetzbuch (HGB) für Kapitalgesellschaften geltenden Abgrenzungsmerkmalen.

Umsatzsteuerpflichtige nach Rechtsformen

Knapp drei Viertel aller Unternehmen waren Einzelunternehmen. Daneben ist die Gesellschaft mit beschränkter Haftung mit 14,8 Prozent die zweitstärkste vertretene Rechtsform in Sachsen. Weiterhin von untergeordneter Bedeutung ist die Aktiengesellschaft. Mit einer Anzahl von 240 bzw. 0,2 Prozent der Unternehmen wählten nur wenige sächsische Unternehmen diese Rechtsform. Gegenüber dem Vorjahr sind innerhalb der Rechtsformverteilung kaum Veränderungen zu verzeichnen.

Mehr als die Hälfte der Umsätze aus Lieferungen und Leistungen wurden durch Kapitalgesellschaften erwirtschaftet. Hier stieg der Umsatz gegenüber 2001 um rund 68 Millionen € bzw. 0,2 Prozent auf 41,6 Milliarden €. Davon konnten die Aktiengesellschaften den Umsatz von 3,5 Milliarden € 2001 auf 7,0 Milliarden € fast verdoppeln und kompensierten dadurch die bei den Gesellschaften mit beschränkter Haftung verzeichneten Umsatzeinbußen von insgesamt 3,4 Milliarden € (-9,0 Prozent).

Im Handel waren 26 821 Unternehmen als Einzelunternehmen tätig. Das sind 81,1 Prozent aller diesem Wirtschaftsabschnitt zugeordneten Steuerpflichtigen. Diese erbrachten 41,5 Prozent der gesamten Umsätze im Handel. Ebenfalls stark vertreten sind Einzelunternehmen im Gastgewerbe mit 87,5 Prozent und im Verkehr und Nachrichtenübermittlung mit 83,3 Prozent der in den jeweiligen Wirtschaftsabschnitten erfassten Unternehmen.

Im Verarbeitenden Gewerbe waren 9 049 (65 Prozent) Einzelunternehmen und 3 480 (25 Prozent) Gesellschaften mit beschränkter Haftung tätig. Während hier die Einzelunternehmen nur 2,5 Milliarden € erbrachten, das sind 12,5 Prozent, waren dies durch GmbHs 10,7 Milliarden € bzw. 55,5 Prozent der erzielten Umsätze aus Lieferungen und Leistungen im Verarbeitenden Gewerbe.

Umsatzsteuerpflichtige und Lieferungen und Leistungen (ohne Umsatzsteuer) nach Rechtsformen aufgrund der Umsatzsteuer-Voranmeldungen 2001 und 2002

Rechtsform	Steuerpflichtige					Lieferungen und Leistungen				
	2001	Anteil	2002	Anteil	Veränderung gegenüber 2001	2001	Anteil	2002	Anteil	Veränderung gegenüber 2001
	Anzahl	%	Anzahl	%		1 000 €	%	1 000 €	%	
Insgesamt	134 908	100	134 007	100	-0,7	81 000 243	100	80 689 284	100	-0,4
Einzelunternehmen	98 913	73,3	98 475	73,5	-0,4	20 786 628	25,7	20 232 252	25,1	-2,7
Personengesellschaften	13 926	10,3	13 713	10,2	-1,5	14 751 412	18,2	14 802 512	18,3	0,3
davon										
Offene Handelsgesellschaften	11 851	8,8	11 599	8,7	-2,1	7 727 310	9,5	7 641 485	9,5	-1,1
Kommanditgesellschaften	2 075	1,5	2 114	1,6	1,9	7 024 102	8,7	7 161 027	8,9	1,9
Kapitalgesellschaften	20 181	15,0	19 878	14,8	-1,5	41 580 621	51,3	41 648 582	51,6	0,2
davon										
Aktiengesellschaften	212	0,2	240	0,2	13,2	3 525 525	4,4	7 015 319	8,7	99,0
Gesellschaften mit beschränkter Haftung	19 969	14,8	19 638	14,7	-1,7	38 055 096	47,0	34 633 263	42,9	-9,0
Erwerbs- und Wirtschaftsgenossenschaften	556	0,4	526	0,4	-5,4	2 105 638	2,6	1 990 292	2,5	-5,5
Betriebe gewerbl. Art von Körperschaften des öffentlichen Rechts	166	0,1	176	0,1	6,0	669 374	0,8	758 081	0,9	13,3
Sonstige Rechtsformen	1 166	0,9	1 239	0,9	6,3	1 106 569	1,4	1 257 564	1,6	13,6

Umsatzsteuerpflichtige, die ganzjährig sowohl im Berichtsjahr als auch im Vorjahr tätig waren

Unternehmensgründungen, -auflösungen und -zusammenschlüsse können die in der Umsatzsteuerstatistik dargestellte Entwicklung beeinflussen. Um Verzerrungen innerhalb der Wirtschaftsbereiche auszuschalten, erfolgt für jedes Statistikjahr erneut eine gesonderte Datenauswertung der Umsatzsteuerpflichtigen, die ganzjährig tätig waren, d. h. sowohl in die Statistik des Vorjahres als auch in die Statistik des Berichtsjahres einbezogen wurden.

2002 gab es in Sachsen 106 024 vergleichbare Steuerpflichtige. Das sind 79,1 Prozent der insgesamt in die Umsatzsteuerstatistik 2002 einbezogenen Unternehmen. Sie erbrachten 69,7 Milliarden € Lieferungen und Leistungen (86,4 Prozent des Gesamtvolumens). Gegenüber dem Vorjahr stiegen damit die Umsätze ‚bereinigt‘ betrachtet um 0,5 Milliarden € bzw. um 0,7 Prozent.

Wie bei der Auswertung aller in der Umsatzsteuerstatistik 2002 erfassten Unternehmen waren die meisten Unternehmen den Wirtschaftsabschnitten ‚Handel, Instandhaltung und Reparatur von Kraftfahrzeugen und Gebrauchsgütern‘, ‚Grundstücks- und Wohnungswesen, Vermietung beweglicher Sachen, Erbringung von Dienstleistungen überwiegend für Unternehmen‘ und im ‚Baugewerbe‘ zugeordnet.

Im Handel waren 80,2 Prozent, im Grundstücks- und Wohnungswesen, Vermietung usw. 80,1 Prozent und im Baugewerbe 76,4 Prozent der insgesamt erfassten Unternehmen sowohl 2001 als auch 2002 tätig. Hinsichtlich der Umsätze aus Lieferungen und Leistungen wurden im Handel 89,6 Prozent, im Grundstücks- und Wohnungswesen, Vermietung usw. 82,6 Prozent und im Baugewerbe 84,4 Prozent des gesamten gemeldeten Umsatzvolumens durch vergleichbare Unternehmen erbracht.

Wie bei der Betrachtung aller Unternehmen war der höchste Umsatzzuwachs im Kredit- und Versicherungsgewerbe zu verzeichnen. Hier stiegen die Lieferungen und Leistungen auf 187,6 Millionen € bzw. um 28,8 Prozent. Die größten prozentualen Umsatzeinbußen waren bei Betrachtung der sowohl 2001 als auch 2002 tätigen Unternehmen in der ‚Land- und Forstwirtschaft, Fischerei und Fischzucht‘ mit 5,9 Prozent, dies entspricht 0,1 Milliarden €, zu verzeichnen. Dagegen lag der höchste Umsatzrückgang bei Auswertung aller in der vorliegenden Statistik einbezogenen Unternehmen noch im Baugewerbe in Höhe von 1,2 Milliarden € bzw. 12,3 Prozent. Diese Aussage lässt sich durch Betrachtung der vergleichbaren Unternehmen relativieren, da hier ein Rückgang ‚nur‘ um 0,4 Milliarden € bzw. 4,8 Prozent festzustellen war.

Umsatzsteuerpflichtige und Lieferungen und Leistungen (ohne Umsatzsteuer) aufgrund der Umsatzsteuer-Voranmeldungen von Unternehmen, die 2001 und 2002 ganzjährig tätig waren, nach Wirtschaftsbereichen

Ab-schnitt	Wirtschaftsbereich	Steuerpflichtige		Lieferungen und Leistungen				
		2002	An-teil	2001	An-teil	2002	An-teil	Ver- ände- rung zu 2001
		Anzahl	%	1 000 €	%	1 000 €	%	
A - O	Insgesamt	106 024	100	69 193 248	100	69 701 635	100	0,7
A, B	Land- und Forstwirtschaft, Fischerei und Fischzucht	2 844	2,7	1 760 849	2,5	1 657 214	2,4	-5,9
C - F	Produzierendes Gewerbe	28 758	27,1	31 270 795	45,2	30 815 695	44,2	-1,5
	darunter							
D	Verarbeitendes Gewerbe	11 668	11,0	17 063 224	24,7	17 020 764	24,4	-0,2
E	Energie- und Wasserversorgung	322	0,3	6 558 972	9,5	6 509 863	9,3	-0,7
F	Baugewerbe	16 666	15,7	7 428 506	10,7	7 068 474	10,1	-4,8
G	Handel; Instandhaltung und Reparatur von Kraftfahrzeugen und Gebrauchsgütern	26 522	25,0	17 353 836	25,1	17 518 202	25,1	0,9
	darunter							
52	Einzelhandel (ohne Handel mit Kraftfahrzeugen und ohne Tankstellen); Reparatur von Gebrauchsgütern	16 907	15,9	6 996 280	10,1	6 770 094	9,7	-3,2
H	Gastgewerbe	7 031	6,6	1 327 673	1,9	1 267 556	1,8	-4,5
I	Verkehr und Nachrichtenübermittlung	5 472	5,2	2 330 268	3,4	2 572 005	3,7	10,4
J	Kredit- und Versicherungsgewerbe	524	0,5	145 624	0,2	187 592	0,3	28,8
K	Grundstücks- und Wohnungswesen, Vermietung bewegl. Sachen; Erbringung von Dienstleistungen überwiegend für Unternehmen	21 802	20,6	10 837 017	15,7	11 331 295	16,3	4,6
M	Erziehung und Unterricht	1 272	1,2	259 878	0,4	269 979	0,4	3,9
N	Gesundheits-, Veterinär- und Sozialwesen	995	0,9	771 012	1,1	857 993	1,2	11,3
O	Erbringung von sonstigen öffentlichen und persönlichen Dienstleistungen	10 804	10,2	3 136 295	4,5	3 224 103	4,6	2,8

Umsatzsteuerpflichtige nach Regierungsbezirken und Kreisen

Die Spitzenposition sowohl bei den Steuerpflichtigen als auch bei den erbrachten Lieferungen und Leistungen nahm der **Regierungsbezirk Dresden** mit 51 023 Steuerpflichtigen und 31,1 Milliarden €, vor Chemnitz mit 50 240 Steuerpflichtigen und 28,3 Milliarden € und Leipzig mit 32 744 Steuerpflichtigen und 21,3 Milliarden € Lieferungen und Leistungen, ein.

Gegenüber dem Vorjahr stiegen nur im Regierungsbezirk Leipzig sowohl die Anzahl der Unternehmen um 75 bzw. 0,2 Prozent als auch die Umsätze aus Lieferungen und Leistungen um 0,2 Milliarden € bzw. 0,8 Prozent. Im Regierungsbezirk Dresden ging die Anzahl der Unternehmen um 496 bzw. 1,0 Prozent zurück, jedoch wurden 28 Millionen € bzw. 0,1 Prozent mehr umgesetzt. Die Zahl der Steuerpflichtigen im Regierungsbezirk Chemnitz ging um 480 bzw. 0,9 Prozent zurück, dazu sanken auch die Umsätze um 0,5 Milliarden € bzw. 1,8 Prozent.

Den höchsten Rückgang sowohl bei der Anzahl der Unternehmen als auch bei den Umsätzen war im Vergleich der **Landkreise und kreisfreien Städte** in der Stadt Hoyerswerda zu verzeichnen mit einem Rückgang der Unternehmen um 57 bzw. 6,3 Prozent auf 852 und einem Umsatzminus von 122,1 Millionen € bzw. 22,9 Prozent auf 411,7 Millionen €.

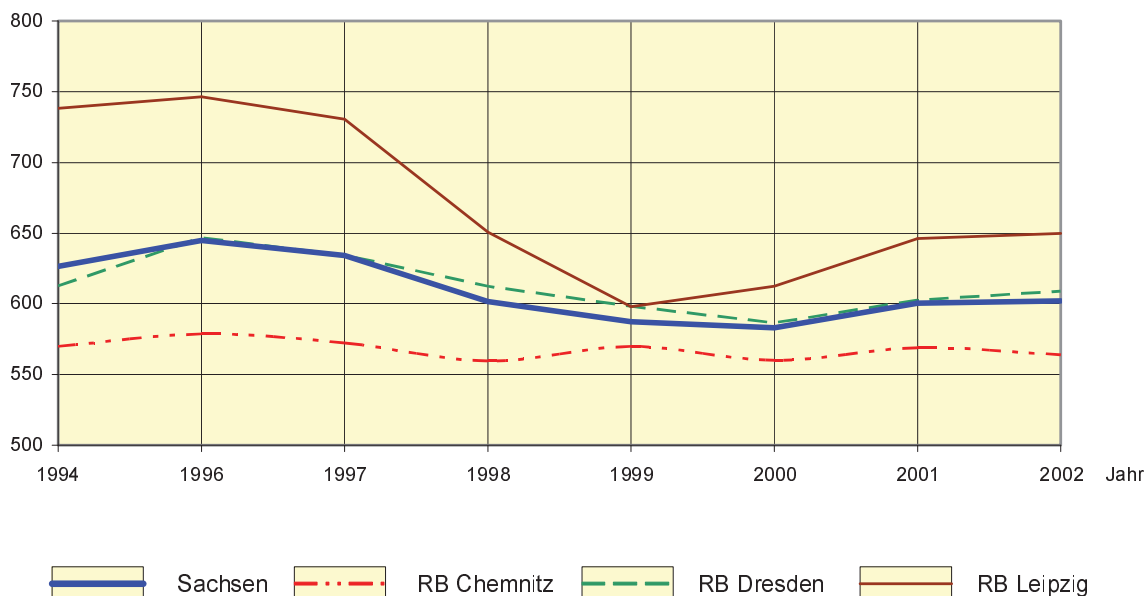
Die Verteilung der Unternehmen hinsichtlich der wirtschaftszweigsystematischen Zuordnung ist geprägt durch die räumlichen Gegebenheiten in den jeweiligen Regionen. In der Land- und Forstwirtschaft waren in den Landkreisen 3 025 Unternehmen tätig. Das sind 88,3 Prozent aller diesem Wirtschaftsabschnitt zugeordneten Steuerpflichtigen. Im Handel verteilen sich die Unternehmen von 10 376 Unternehmen in den Kreisfreien Städten zu 22 676 Unternehmen in den Landkreisen Sachsens.

Die meisten Unternehmen waren im Regierungsbezirk Chemnitz mit 12 945, im Regierungsbezirk Dresden mit 12 329 und im Regierungsbezirk Leipzig mit 7 778 Unternehmen dem Handel zugeordnet.

Der Jahresumsatz eines Unternehmens in Sachsen lag 2002 durchschnittlich bei 0,6 Millionen € und damit rund 1 700 € bzw. 0,3 Prozent über dem Vorjahreswert. In den kreisfreien Städten betrug die Höhe der durchschnittlich umgesetzten Lieferungen und Leistungen 0,8 Millionen € und in den Landkreisen 0,5 Millionen €. Hierbei war in den kreisfreien Städten eine Steigerung gegenüber dem Vorjahr um durchschnittlich 20 000 € und in den Landkreisen eine Verringerung von durchschnittlich 8 200 € je Steuerpflichtigen zu verzeichnen.

Entwicklung der durchschnittlichen Lieferungen und Leistungen je Steuerpflichtigen

Tausend Euro



Tabellen

Methodische Hinweise:

Bei den Zahlenwerten in den Tabellenfeldern können sich durch Runden in den Summenzeilen Abweichungen gegenüber der Summe der Einzelpositionen ergeben.

1. Umsatzsteuerpflichtige, deren steuerbarer Umsatz und Umsatzsteuervorauszahlung 2002 nach wirtschaftlicher Gliederung

WZ-Nr.	Wirtschaftliche Gliederung	Steuerpflichtige Anzahl	Steuerbarer Umsatz ¹⁾	
			insgesamt	darunter für Lieferungen und Leistungen
A - O	Wirtschaftszweige insgesamt	134 007	82 347 923	80 689 284
A	Land- und Forstwirtschaft	3 309	1 762 434	1 748 279
01	Landwirtschaft und Jagd	3 210	1 746 987	1 732 831
011	Pflanzenbau	1 322	521 074	513 576
012	Tierhaltung	195	185 728	184 821
013	Gemischte Landwirtschaft	895	710 885	708 311
014	Erbringung von landwirtschaftlichen und gärtnerischen Dienstleistungen	798	329 300	326 123
02	Forstwirtschaft	99	15 446	15 448
B 05	Fischerei und Fischzucht	31	11 645	11 528
C	Bergbau und Gewinnung von Steinen und Erden	123	226 648	226 277
CB	Erzbergbau, Gewinnung von Steinen und Erden, sonstiger Bergbau			
14	Gewinnung von Steinen und Erden, sonstiger Bergbau			
142	Gewinnung von Kies, Sand, Ton und Kaolin	80	111 918	111 829
D	Verarbeitendes Gewerbe	13 923	20 221 822	19 331 327
DA	Ernährungsgewerbe und Tabakverarbeitung	2 558	2 565 550	2 506 662
15	Ernährungsgewerbe	2 558	2 565 550	2 506 662
151	Schlachten und Fleischverarbeitung	763	724 090	706 061
1513	Fleischverarbeitung	742	582 317	569 143
153	Obst- und Gemüseverarbeitung	53	195 079	187 206
155	Milchverarbeitung; Herstellung von Speiseeis	40	381 243	373 156
156	Mahl- und Schälsmühlen, Herstellung von Stärke und Stärkeerzeugnissen	48	42 796	42 606
157	Herstellung von Futtermitteln	57	76 955	75 323
158	Sonstiges Ernährungsgewerbe (ohne Getränkeherstellung)	1 492	688 225	676 587
1581	Herstellung von Backwaren (ohne Dauerbackwaren)	1 398	539 950	539 193
159	Herstellung von Getränken	85	215 947	212 812
DB	Textil- und Bekleidungsgewerbe	679	863 831	792 238
17	Textilgewerbe	463	754 369	691 025
171	Spinnstoffaufbereitung und Spinnerei	29	68 600	67 317
172	Weberei	43	168 178	151 871
173	Textilveredlung	48	63 512	61 391
174	Herstellung von konfektionierten Textilwaren (ohne Bekleidung)	114	114 612	105 690
175	Sonstiges Textilgewerbe (ohne Herstellung von Maschenware)	193	211 320	191 192
176	Herstellung von gewirktem und gestricktem Stoff	17	92 381	80 568
177	Herstellung von gewirkten und gestrickten Fertigerzeugnissen	19	35 767	32 994
18	Bekleidungsgewerbe	216	109 463	101 214
182	Herstellung von Bekleidung (ohne Lederbekleidung)	181	106 617	98 407
1822	Herstellung von Oberbekleidung (ohne Arbeits- und Berufsbekleidung)	80	16 311	14 970
1823	Herstellung von Wäsche	38	40 295	35 785
1824	Herstellung von sonstiger Bekleidung und Bekleidungszubehör	43	20 908	19 185
18245	Herstellung von Bekleidungszubehör, a. n. g.	14	2 622	2 592

1) ohne Umsatzsteuer

Umsatzsteuer vor Abzug der Vorsteuer		Abziehbare Vorsteuer	Umsatzsteuer- vorauszahlung	WZ- Nr.
insgesamt	darunter für Lieferungen und Leistungen			
1 000 €				
11 193 626	10 920 112	8 486 691	2 703 153	A - O
162 742	160 959	177 108	-14 382	A
160 498	158 713	175 903	-15 421	01
43 660	42 957	52 323	-8 729	011
14 055	13 796	16 791	-2 735	012
57 667	57 216	78 772	-21 058	013
45 116	44 744	28 018	17 101	014
2 244	2 246	1 205	1 040	02
990	982	935	55	B 05
35 454	35 385	24 683	10 770	C
				CB
				14
17 318	17 303	12 526	4 792	142
2 569 415	2 426 376	2 176 594	391 753	D
212 198	206 596	188 749	23 493	DA
212 198	206 596	188 749	23 493	15
54 470	53 071	47 779	6 696	151
44 131	43 152	37 654	6 477	1513
17 762	16 922	17 234	528	153
25 599	24 770	31 537	-5 938	155
3 318	3 279	3 324	-6	156
5 941	5 787	6 778	-838	157
52 451	51 508	41 857	10 593	158
41 311	41 211	31 479	9 832	1581
33 189	32 651	21 925	11 304	159
110 814	99 107	86 911	22 302	DB
95 133	84 756	75 505	18 026	17
7 464	7 163	8 749	-1 285	171
17 352	14 741	16 057	1 295	172
9 274	8 935	6 492	2 782	173
16 592	15 155	10 792	5 799	174
27 105	23 774	20 627	4 877	175
12 067	10 154	9 258	2 810	176
5 278	4 834	3 531	1 747	177
15 682	14 352	11 406	4 276	18
15 241	13 917	11 118	4 123	182
2 520	2 305	1 447	1 073	1822
5 856	5 124	4 117	1 739	1823
2 931	2 655	2 045	886	1824
366	361	226	139	18245

Noch: 1. Umsatzsteuerpflichtige, deren steuerbarer Umsatz und Umsatzsteuervorauszahlung 2002 nach wirtschaftlicher Gliederung

WZ-Nr.	Wirtschaftliche Gliederung	Steuerpflichtige	Steuerbarer Umsatz ¹⁾	
			insgesamt	darunter für Lieferungen und Leistungen
		Anzahl		
DC 19	Ledergewerbe			
192	Lederverarbeitung (ohne Herstellung von Lederbekleidung und Schuhen)	51	10 186	9 585
193	Herstellung von Schuhen	81	17 985	17 666
DD 20	Holzgewerbe (ohne Herstellung von Möbeln)	1 176	447 073	437 638
201	Säge-, Hobel- und Holzimprägnierwerke	120	97 374	89 837
203	Herstellung von Konstruktionsteilen, Fertigbauteilen, Ausbauelementen und Fertigteilbauten aus Holz	496	214 572	213 765
205	Herstellung von Holzwaren, a. n. g., sowie von Kork-, Flecht- und Korbwaren (ohne Herstellung von Möbeln)	514	111 475	110 680
2051	Herstellung von Holzwaren, a. n. g., (ohne Herstellung von Möbeln)	487	108 324	107 645
DE	Papier-, Verlags- und Druckgewerbe	897	1 696 186	1 602 509
21	Papiergewerbe	147	708 363	631 219
211	Herstellung von Holz- und Zellstoff, Papier, Karton und Pappe	37	281 831	268 179
212	Herstellung von Waren aus Papier, Karton und Pappe	110	426 531	363 040
22	Verlagsgewerbe, Druckgewerbe, Vervielfältigung von bespielten Ton-, Bild- und Datenträgern	750	987 824	971 290
221	Verlagsgewerbe	220	345 087	344 461
2211	Verlegen von Büchern	58	65 010	64 988
22111	Verlegen von Büchern (ohne Adressbücher)	45	12 533	12 511
2212	Verlegen von Zeitungen	24	217 766	217 646
2213	Verlegen von Zeitschriften	24	19 057	19 053
2215	Sonstiges Verlagsgewerbe	96	40 940	40 495
222	Druckgewerbe	508	639 169	623 413
2222	Drucken anderer Druckerzeugnisse	363	257 101	248 334
2223	Druckweiterverarbeitung	51	24 484	24 233
2224	Druck- und Medienvorstufe	51	24 320	24 047
223	Vervielfältigung von bespielten Ton-, Bild- und Datenträgern	22	3 567	3 416
DG 24	Herstellung von chemischen Erzeugnissen	202	792 933	758 371
241	Herstellung von chemischen Grundstoffen	36	200 697	196 097
244	Herstellung von pharmazeutischen Erzeugnissen	30	179 559	174 551
245	Herstellung von Seifen, Wasch-, Reinigungs- und Körperpflegemitteln sowie von Duftstoffen	63	101 752	96 112
246	Herstellung von sonstigen chemischen Erzeugnissen	54	248 611	232 363
DH 25	Herstellung von Gummi- und Kunststoffwaren	358	785 328	745 846
251	Herstellung von Gummiwaren	88	74 378	70 868
252	Herstellung von Kunststoffwaren	270	710 950	674 978
2524	Herstellung von sonstigen Kunststoffwaren	130	388 746	360 089
DI 26	Glasgewerbe, Herstellung von Keramik, Verarbeitung von Steinen und Erden	821	926 174	897 077
261	Herstellung von Glas und Glaswaren	99	203 339	193 769
262	Herstellung von keramischen Erzeugnissen (ohne Herstellung von Ziegeln und Baukeramik)	113	95 639	92 573
263	Herstellung von keramischen Wand- und Bodenfliesen und -platten	29	40 726	36 986
266	Herstellung von Erzeugnissen aus Beton, Zement und Gips	209	405 485	402 101

1) ohne Umsatzsteuer

Umsatzsteuer vor Abzug der Vorsteuer		Abziehbare Vorsteuer	Umsatzsteuer- vorauszahlung	WZ- Nr.
insgesamt	darunter für Lieferungen und Leistungen			
1 000 €				
				DC 19
1 477	1 381	942	535	192
2 285	2 234	1 288	997	193
69 096	67 586	44 812	24 277	DD 20
15 037	13 831	10 793	4 244	201
33 536	33 411	21 614	11 896	203
16 880	16 755	10 126	6 753	205
16 386	16 277	9 811	6 574	2051
227 933	212 878	176 171	51 767	DE
93 305	80 942	82 488	10 818	21
36 757	34 568	38 878	-2 119	211
56 548	46 373	43 611	12 937	212
134 628	131 936	93 682	40 949	22
43 576	43 466	30 681	12 897	221
9 552	9 551	8 054	1 498	2211
1 268	1 267	1 138	130	22111
24 889	24 865	16 839	8 052	2212
2 837	2 836	1 951	886	2213
5 989	5 913	3 600	2 389	2215
90 520	87 962	62 627	27 895	222
35 623	34 184	27 756	7 867	2222
3 896	3 855	1 700	2 196	2223
3 759	3 715	2 141	1 620	2224
532	508	374	157	223
88 139	82 405	95 298	-7 150	DG 24
24 152	23 395	25 996	-1 844	241
19 484	18 659	13 901	5 583	244
13 037	12 082	11 584	1 452	245
25 052	22 386	36 258	-11 205	246
105 967	99 581	85 581	20 386	DH 25
10 886	10 324	7 573	3 312	251
95 081	89 257	78 008	17 073	252
50 615	46 022	43 211	7 403	2524
126 150	121 585	94 808	31 342	DI 26
19 960	18 331	20 749	-788	261
10 272	9 779	6 782	3 490	262
5 768	5 170	3 998	1 770	263
64 446	63 903	46 914	17 532	266

Noch: 1. Umsatzsteuerpflichtige, deren steuerbarer Umsatz und Umsatzsteuervorauszahlung 2002 nach wirtschaftlicher Gliederung

WZ-Nr.	Wirtschaftliche Gliederung	Steuerpflichtige	Steuerbarer Umsatz ¹⁾	
			insgesamt	darunter für Lieferungen und Leistungen
		Anzahl		
2661	Herstellung von Erzeugnissen aus Beton, Zement und aus Kalksandstein für den Bau	101	135 870	135 366
26611	Herstellung von Bausätzen für Fertigteilbauten aus Beton für den Bau	33	5 576	5 558
26612	Herstellung von Konstruktionsteilen und großformatigen Fertigbauteilen aus Beton sowie von sonstigen Betonerzeugnissen für den Bau	62	107 154	106 668
2663	Herstellung von Frischbeton (Transportbeton)	54	135 822	135 787
2666	Herstellung von Erzeugnissen aus Beton, Zement und Gips, a. n. g.	41	92 796	90 038
267	Be- und Verarbeitung von Naturwerksteinen und Natursteinen, a. n. g.	333	104 355	99 428
2670	Be- und Verarbeitung von Naturwerksteinen und Natursteinen, a. n. g.	333	104 355	99 428
26701	Steinbildhauerei und Steinmetzerei	253	56 130	54 252
268	Herstellung von sonstigen Erzeugnissen aus nicht metallischen Mineralien	20	55 824	51 943
DJ	Metallerzeugung und -bearbeitung, Herstellung von Metallerzeugnissen	2 987	4 011 682	3 876 157
27	Metallerzeugung und -bearbeitung	236	1 539 912	1 437 333
271	Erzeugung von Roheisen, Stahl und Ferrolegierungen	107	598 136	548 750
274	Erzeugung und erste Bearbeitung von NE-Metallen	52	227 211	206 772
275	Gießereien	56	349 293	343 011
28	Herstellung von Metallerzeugnissen	2 751	2 471 771	2 438 824
281	Stahl- und Leichtmetallbau	630	772 796	768 498
2811	Herstellung von Metallkonstruktionen	320	494 250	491 135
2812	Herstellung von Ausbauelementen aus Metall	310	278 547	277 363
282	Herstellung von Metallbehältern mit einem Fassungsvermögen von mehr als 300 l; Herstellung von Heizkörpern und -kesseln für Zentralheizungen	32	68 462	66 855
284	Herstellung von Schmiede-, Press-, Zieh- und Stanzteilen, gewalzten Ringen und pulvermetallurgischen Erzeugnissen	207	431 185	426 859
285	Oberflächenveredlung und Wärmebehandlung; Mechanik, a. n. g.	1 322	506 189	503 055
2851	Oberflächenveredlung und Wärmebehandlung	130	174 521	172 484
2852	Mechanik, a. n. g.	1 192	331 668	330 571
28521	Schlosserei und Schweißerei	853	191 377	190 504
28522	Schleiferei und Dreherei	188	101 563	101 458
28523	Beschlag- und Kunstschmieden	151	38 729	38 609
286	Herstellung von Schneidwaren, Werkzeugen, Schlössern und Beschlägen aus unedlen Metallen	274	253 056	250 092
2862	Herstellung von Werkzeugen	171	189 785	188 788
287	Herstellung von sonstigen Metallwaren	273	425 221	408 645
2875	Herstellung von sonstigen Metallwaren, a. n. g.	232	239 812	232 978
28753	Herstellung von Metallwaren, a. n. g.	215	212 706	206 472
DK 29	Maschinenbau	1 059	2 714 820	2 565 366
291	Herstellung von Maschinen für die Erzeugung und Nutzung von mechanischer Energie (ohne Motoren für Luft- und Straßenfahrzeuge)	114	380 070	371 748
292	Herstellung von sonstigen nicht wirtschaftszweig-spezifischen Maschinen	264	675 994	658 934
2923	Herstellung von kälte- und lufttechnischen Erzeugnissen, nicht für den Haushalt	75	256 028	246 697
2924	Herstellung von sonstigen nicht wirtschaftszweig-spezifischen Maschinen, a. n. g.	112	260 746	258 569

1) ohne Umsatzsteuer

Umsatzsteuer vor Abzug der Vorsteuer		Abziehbare Vorsteuer	Umsatzsteuer- vorauszahlung	WZ- Nr.
insgesamt	darunter für Lieferungen und Leistungen			
1 000 €				
21 607	21 524	15 149	6 458	2661
892	889	488	404	26611
17 022	16 942	11 894	5 129	26612
21 721	21 716	17 124	4 598	2663
14 795	14 353	9 687	5 107	2666
16 435	15 868	8 101	8 334	267
16 435	15 868	8 101	8 334	2670
8 963	8 659	4 409	4 554	26701
6 049	5 428	6 499	-450	268
556 269	533 511	429 291	126 836	DJ
194 031	177 140	168 552	25 479	27
70 514	62 291	69 885	628	271
29 534	26 263	28 037	1 496	274
47 177	46 016	36 646	10 531	275
362 238	356 372	260 738	101 357	28
119 172	118 019	82 313	36 718	281
75 073	74 136	52 831	22 298	2811
44 100	43 884	29 482	14 420	2812
9 107	8 856	6 752	2 355	282
59 169	58 444	50 275	8 894	284
78 366	77 842	49 362	29 004	285
26 196	25 866	18 959	7 237	2851
52 170	51 976	30 403	21 767	2852
30 431	30 284	17 271	13 160	28521
15 621	15 600	9 628	5 993	28522
6 118	6 093	3 504	2 614	28523
37 255	36 768	25 001	12 254	286
28 447	28 275	17 788	10 658	2862
56 779	54 073	45 450	11 329	287
33 732	32 640	27 256	6 476	2875
30 357	29 361	24 760	5 597	28753
337 367	311 221	286 950	50 584	DK 29
40 905	39 266	52 557	-11 650	291
86 996	84 664	66 751	20 246	292
30 738	29 694	23 909	6 829	2923
34 017	33 629	28 104	5 914	2924

Noch: 1. Umsatzsteuerpflichtige, deren steuerbarer Umsatz und Umsatzsteuervorauszahlung 2002 nach wirtschaftlicher Gliederung

WZ-Nr.	Wirtschaftliche Gliederung	Steuerpflichtige	Steuerbarer Umsatz ¹⁾	
			insgesamt	darunter für Lieferungen und Leistungen
		Anzahl		
293	Herstellung von land- und forstwirtschaftlichen Maschinen	71	392 309	292 296
294	Herstellung von Werkzeugmaschinen	226	504 317	493 556
295	Herstellung von Maschinen für sonstige bestimmte Wirtschaftszweige	345	737 584	724 839
2952	Herstellung von Bergwerks-, Bau- und Baustoffmaschinen	39	39 520	38 657
2953	Herstellung von Maschinen für das Ernährungsgewerbe und die Tabakverarbeitung	53	75 622	74 695
2954	Herstellung von Maschinen für das Textil-, Bekleidungs- und Ledergerwerbe	22	26 961	26 840
2956	Herstellung von Maschinen für bestimmte Wirtschaftszweige, a. n. g.	207	548 477	538 003
29564	Herstellung von Maschinen für sonstige bestimmte Wirtschaftszweige, a. n. g.	185	458 980	450 299
DL	Herstellung von Büromaschinen, Datenverarbeitungsgeräten und -einrichtungen; Elektrotechnik usw.	1 583	2 744 321	2 558 090
30	Herstellung von Büromaschinen, Datenverarbeitungsgeräten und -einrichtungen	151	138 589	126 685
31	Herstellung von Geräten der Elektrizitätserzeugung, -verteilung u. Ä.	347	773 490	740 388
311	Herstellung von Elektromotoren, Generatoren und Transformatoren	51	75 589	74 547
312	Herstellung von Elektrizitätsverteilungs- und -schalteinrichtungen	85	263 359	259 057
313	Herstellung von isolierten Elektrokabeln, -leitungen und -drähten	34	51 944	49 852
314	Herstellung von Akkumulatoren und Batterien	14	103 904	91 164
315	Herstellung von elektrischen Lampen und Leuchten	44	85 861	82 091
316	Herstellung von elektrischen Ausrüstungen, a. n. g.	119	192 832	183 679
32	Rundfunk- und Nachrichtentechnik	239	1 214 243	1 079 974
321	Herstellung von elektronischen Bauelementen	99	1 087 067	956 437
322	Herstellung von Geräten und Einrichtungen der Telekommunikationstechnik	75	86 930	83 925
323	Herstellung von Rundfunkgeräten sowie phono- und videotechnischen Geräten	65	40 246	39 612
33	Medizin-, Mess-, Steuer- und Regelungstechnik, Optik, Herstellung von Uhren	846	618 000	611 042
331	Herstellung von medizinischen Geräten und orthopädischen Erzeugnissen	518	284 507	281 514
3310	Herstellung von medizinischen Geräten und orthopädischen Erzeugnissen	518	284 507	281 514
33103	Herstellung von orthopädischen Erzeugnissen	108	73 411	72 978
33104	Zahntechnische Laboratorien	319	115 568	115 511
332	Herstellung von Mess-, Kontroll-, Navigations- u. ä. Instrumenten und Vorrichtungen	205	176 534	174 309
333	Herstellung von industriellen Prozesssteuerungseinrichtungen	34	39 458	39 162
334	Herstellung von optischen und fotografischen Geräten	64	24 411	24 287
3340	Herstellung von optischen und fotografischen Geräten	64	24 411	24 287
33401	Herstellung von augenoptischen Erzeugnissen	37	8 006	7 977
335	Herstellung von Uhren	25	93 090	91 771
DM	Fahrzeugbau	216	1 050 232	989 356
34	Herstellung von Kraftwagen und Kraftwagenteilen	160	886 670	832 185
341	Herstellung von Kraftwagen und Kraftwagenmotoren	15	70 213	62 171

1) ohne Umsatzsteuer

Umsatzsteuer vor Abzug der Vorsteuer		Abziehbare Vorsteuer	Umsatzsteuer- vorauszahlung	WZ- Nr.
insgesamt	darunter für Lieferungen und Leistungen			
1 000 €				
50 596	34 563	35 576	15 020	293
62 784	61 126	51 524	11 260	294
92 419	88 025	78 295	14 289	295
5 698	5 555	4 643	1 055	2952
6 787	6 638	6 239	547	2953
3 367	3 349	2 374	992	2954
71 602	67 689	60 926	10 842	2956
61 895	58 308	50 223	11 862	29564
351 541	321 233	461 364	-109 407	DL
21 432	19 507	15 558	5 855	30
104 029	98 610	82 108	21 921	31
10 978	10 811	7 943	3 036	311
40 001	39 311	28 676	11 325	312
7 635	7 302	5 747	1 887	313
14 812	12 781	10 844	3 968	314
10 427	9 827	8 191	2 236	315
20 176	18 578	20 708	-531	316
158 405	136 586	308 246	-149 841	32
140 580	119 388	295 096	-154 517	321
12 667	12 186	8 845	3 821	322
5 159	5 012	4 304	854	323
67 675	66 531	55 451	12 658	33
28 769	28 307	21 437	7 332	331
28 769	28 307	21 437	7 332	3310
8 204	8 142	5 244	2 961	33103
8 288	8 276	6 628	1 660	33104
23 022	22 658	17 746	5 276	332
5 956	5 872	3 576	2 380	333
3 393	3 373	4 027	-199	334
3 393	3 373	4 027	-199	3340
1 206	1 202	714	492	33401
6 535	6 321	8 666	-2 132	335
139 554	129 755	126 191	13 362	DM
121 562	112 850	106 635	14 926	34
10 330	9 043	8 572	1 757	341

Noch: 1. Umsatzsteuerpflichtige, deren steuerbarer Umsatz und Umsatzsteuervorauszahlung 2002
nach wirtschaftlicher Gliederung

WZ-Nr.	Wirtschaftliche Gliederung	Steuerpflichtige	Steuerbarer Umsatz ¹⁾	
			insgesamt	darunter für Lieferungen und Leistungen
		Anzahl		
342	Herstellung von Karosserien, Aufbauten und Anhängern	89	121 289	118 777
343	Herstellung von Teilen und Zubehör für Kraftwagen und Kraftwagenmotoren	56	695 168	651 238
35	Sonstiger Fahrzeugbau	56	163 562	157 170
352	Bahnindustrie	16	103 416	101 648
354	Herstellung von Krafträdern, Fahrrädern und Behindertenfahrzeugen	20	48 887	44 830
DN	Herstellung von Möbeln, Schmuck, Musikinstrumenten usw.; Recycling	1 246	861 654	841 604
36	Herstellung von Möbeln, Schmuck, Musikinstrumenten, Sportgeräten, Spielwaren und sonstigen Erzeugnissen	1 042	556 157	538 817
361	Herstellung von Möbeln	463	307 551	294 237
3611	Herstellung von Sitzmöbeln	166	65 417	60 633
3612	Herstellung von Büro- und Ladenmöbeln	62	63 468	63 089
3614	Herstellung von sonstigen Möbeln	170	120 536	117 387
362	Herstellung von Schmuck und ähnlichen Erzeugnissen	138	21 073	20 965
3622	Herstellung von Schmuck, Gold- und Silberschmiedewaren (ohne Phantasieschmuck)	.	.	.
36223	Herstellung von Gold- und Silberschmiedewaren (ohne Tafelgeräte und Bestecke)	86	8 685	8 655
36225	Herstellung von Edelmetallerzeugnissen für technische Zwecke	21	8 389	8 389
363	Herstellung von Musikinstrumenten	141	60 704	60 030
364	Herstellung von Sportgeräten	25	11 210	10 951
365	Herstellung von Spielwaren	112	54 807	53 819
366	Herstellung von sonstigen Erzeugnissen	163	100 813	98 817
3663	Herstellung von Erzeugnissen, a. n. g.	126	62 520	61 469
36632	Herstellung von sonstigem Bekleidungszubehör, a. n. g.	20	2 360	2 314
36635	Herstellung von Füllhaltern, Kugelschreibern, Filzstiften und Stempeln	30	19 495	19 492
36638	Herstellung von sonstigen Erzeugnissen, a. n. g.	51	18 073	17 916
37	Recycling	204	305 498	302 787
371	Recycling von metallischen Altmaterialien und Reststoffen	67	82 775	82 095
3710	Recycling von metallischen Altmaterialien und Reststoffen	67	82 775	82 095
37101	Recycling von Altmaterialien und Reststoffen aus Eisen oder Stahl	53	53 234	52 562
372	Recycling von nicht metallischen Altmaterialien und Reststoffen	137	222 723	220 692
3720	Recycling von nicht metallischen Altmaterialien und Reststoffen	137	222 723	220 692
37205	Recycling von sonstigen Altmaterialien und Reststoffen	110	189 050	187 675
E	Energie- und Wasserversorgung	382	8 279 436	8 275 743
40	Energieversorgung	291	7 745 278	7 741 588
401	Elektrizitätsversorgung	231	3 897 121	3 894 703
402	Gasversorgung	13	3 583 035	3 581 765
403	Wärmeversorgung	47	265 122	265 119
41	Wasserversorgung	91	534 158	534 156
F 45	Baugewerbe	21 803	8 394 959	8 376 995
451	Vorbereitende Baustellenarbeiten	425	166 344	166 343
4511	Abbruch-, Spreng- und Enttrümmerungsgewerbe, Erdbewegungsarbeiten	.	.	.
45111	Abbruch-, Spreng- und Enttrümmerungsgewerbe	288	95 625	95 624

1) ohne Umsatzsteuer

Umsatzsteuer vor Abzug der Vorsteuer		Abziehbare Vorsteuer	Umsatzsteuer- vorauszahlung	WZ- Nr.
insgesamt	darunter für Lieferungen und Leistungen			
1 000 €				
18 291	17 893	11 963	6 328	342
92 940	85 914	86 100	6 840	343
17 992	16 904	19 556	-1 564	35
11 159	10 833	11 878	-719	352
5 194	4 522	5 727	-533	354
124 288	121 081	96 102	28 230	DN
76 427	73 661	54 728	21 739	36
45 937	43 803	31 775	14 224	361
8 438	7 673	6 430	2 008	3611
9 724	9 663	6 087	3 637	3612
18 929	18 422	13 833	5 157	3614
3 370	3 350	2 135	1 235	362
				3622
1 387	1 383	801	586	36223
1 346	1 342	951	394	36225
5 473	5 367	4 916	562	363
1 531	1 496	1 244	286	364
6 986	6 835	5 134	1 852	365
13 129	12 811	9 523	3 579	366
7 303	7 136	5 231	2 045	3663
377	370	280	97	36632
1 273	1 272	1 014	258	36635
2 568	2 543	1 875	693	36638
47 861	47 420	41 374	6 491	37
12 802	12 685	9 993	2 809	371
12 802	12 685	9 993	2 809	3710
8 318	8 202	6 498	1 820	37101
35 059	34 735	31 381	3 682	372
35 059	34 735	31 381	3 682	3720
29 939	29 719	27 712	2 230	37205
1 256 986	1 255 793	1 015 904	241 081	E
1 203 186	1 201 996	966 061	237 125	40
599 191	598 446	452 423	146 768	401
563 204	562 767	486 522	76 681	402
40 792	40 783	27 116	13 676	403
53 799	53 796	49 843	3 956	41
1 337 393	1 332 722	819 020	516 619	F 45
26 543	26 530	15 258	11 318	451
15 264	15 254	10 616	4 648	4511 45111

Noch: 1. Umsatzsteuerpflichtige, deren steuerbarer Umsatz und Umsatzsteuervorauszahlung 2002
nach wirtschaftlicher Gliederung

WZ-Nr.	Wirtschaftliche Gliederung	Steuerpflichtige Anzahl	Steuerbarer Umsatz ¹⁾	
			insgesamt	darunter für Lieferungen und Leistungen
452	Hoch- und Tiefbau	5 098	3 791 131	3 784 960
4521	Hochbau, Brücken- und Tunnelbau u. Ä.	1 954	2 156 851	2 153 079
4522	Dachdeckerei, Bauspenglerei, Abdichtungen und Zimmerei	1 910	594 038	593 247
45221	Dachdeckerei und Bauspenglerei	1 062	417 190	417 001
45222	Abdichtung gegen Wasser und Feuchtigkeit	517	80 109	79 871
45223	Zimmerei und Ingenieurholzbau	331	96 740	96 375
4523	Bau von Straßen, Bahnverkehrsstrecken, Rollbahnen und Sportanlagen	329	543 336	542 396
45231	Bau von Straßen, Rollbahnen und Sportanlagen	311	499 577	498 639
4524	Wasserbau	26	31 803	31 711
4525	Sonstiger spezialisierter Hoch- und Tiefbau	879	465 102	464 526
45251	Brunnenbau	29	10 753	10 753
45252	Schachtbau	32	12 120	12 107
45253	Schornstein-, Feuerungs- und Industrieofenbau	95	36 748	36 382
45254	Gerüstbau	333	99 604	99 559
45255	Gebäudetrocknung	91	22 935	22 876
45256	Sonstiger spezialisierter Hoch- und Tiefbau, a. n. g.	299	282 941	282 848
453	Bauinstallation	8 131	2 678 339	2 671 891
4531	Elektroinstallation	2 618	1 002 156	999 616
4532	Dämmung gegen Kälte, Wärme, Schall und Erschütterung	761	208 426	208 238
4533	Klempnerei, Gas-, Wasser-, Heizungs- und Lüftungsinstallation	3 462	1 236 716	1 233 550
4534	Sonstige Bauinstallation	1 290	231 041	230 486
454	Sonstiges Ausbaugewerbe	8 073	1 737 619	1 732 332
4541	Stuckateurgewerbe, Gipserei und Verputzerei	318	67 674	67 637
4542	Bautischlerei und -schlosserei	1 631	351 830	351 019
4543	Fußboden-, Fliesen- und Plattenlegerei, Raumausrüstung	1 511	361 987	358 759
45431	Parkettlegerei	81	27 617	26 831
45432	Fliesen-, Platten- und Mosaiklegerei	648	163 782	162 385
45433	Estrichlegerei	42	26 961	26 960
45434	Sonstige Fußbodenlegerei und -kleberei	447	75 609	75 369
45435	Tapetenkleberei	62	10 775	10 769
45436	Raumausrüstung, ohne ausgeprägten Schwerpunkt	231	57 242	56 445
4544	Maler- und Glasergewerbe	1 752	390 382	390 093
45441	Maler- und Lackierergewerbe	1 552	345 326	345 247
45442	Glasergewerbe	200	45 056	44 846
4545	Baugewerbe, a. n. g.	2 861	565 746	564 823
45451	Fassadenreinigung	46	9 367	9 339
45453	Ausbaugewerbe, a. n. g.	2 815	556 379	555 484
455	Vermietung von Baumaschinen und -geräten mit Bedienungspersonal	76	21 526	21 471
G	Handel; Instandhaltung und Reparatur von Kraftfahrzeugen und Gebrauchsgütern	33 052	20 024 535	19 547 425
50	Kraftfahrzeughandel; Instandhaltung und Reparatur von Kraftfahrzeugen; Tankstellen	5 173	5 712 655	5 638 743
501	Handel mit Kraftwagen	1 982	3 671 836	3 617 578
5010	Handel mit Kraftwagen	1 982	3 671 836	3 617 578
50102	Großhandel mit Kraftwagen	138	389 564	379 592
50103	Einzelhandel mit Kraftwagen	1 607	3 047 415	3 005 092
502	Instandhaltung und Reparatur von Kraftwagen	1 720	914 057	902 607
5020	Instandhaltung und Reparatur von Kraftwagen	1 720	914 057	902 607
50203	Lackierung von Kraftwagen	189	67 295	67 174
50204	Autowaschanlagen	73	6 868	6 866
50205	Instandhaltung und Reparatur von Kraftwagen (ohne Lackierung und Autowäsche)	1 458	839 893	828 567
503	Handel mit Kraftwagenteilen und -zubehör	754	469 267	464 064

1) ohne Umsatzsteuer

Umsatzsteuer vor Abzug der Vorsteuer		Abziehbare Vorsteuer	Umsatzsteuer- vorauszahlung	WZ- Nr.
insgesamt	darunter für Lieferungen und Leistungen			
1 000 €				
603 829	601 734	372 530	230 689	452
342 909	341 431	214 436	128 409	4521
94 943	94 770	52 736	42 172	4522
66 678	66 635	36 230	30 481	45221
12 773	12 728	7 337	5 387	45222
15 493	15 407	9 169	6 304	45223
86 947	86 792	60 827	26 108	4523
79 950	79 795	54 288	25 650	45231
4 733	4 718	3 496	1 237	4524
74 296	74 023	41 034	32 763	4525
1 727	1 727	878	850	45251
1 991	1 936	933	1 058	45252
5 876	5 818	3 379	2 497	45253
15 906	15 878	6 705	9 226	45254
3 669	3 659	1 998	1 682	45255
45 127	45 005	27 142	17 450	45256
426 534	425 122	267 083	158 308	453
158 891	158 391	96 380	61 314	4531
33 361	33 278	21 028	12 352	4532
197 453	196 742	128 178	69 329	4533
36 828	36 711	21 497	15 314	4534
277 269	276 175	162 014	115 222	454
10 820	10 810	5 954	4 866	4541
56 154	56 008	36 036	20 115	4542
57 775	57 228	34 529	23 208	4543
4 412	4 275	2 974	1 437	45431
26 201	25 963	14 845	11 351	45432
4 311	4 311	2 456	1 855	45433
11 988	11 952	7 142	4 846	45434
1 724	1 723	1 186	537	45435
9 139	9 004	5 926	3 181	45436
62 377	62 312	29 752	32 648	4544
55 174	55 143	25 276	29 925	45441
7 203	7 169	4 475	2 723	45442
90 143	89 817	55 744	34 385	4545
1 493	1 488	551	941	45451
88 650	88 329	55 192	33 444	45453
3 219	3 162	2 135	1 083	455
2 834 380	2 765 458	2 345 243	489 028	G
879 207	867 410	747 885	130 810	50
566 402	557 758	501 883	64 009	501
566 402	557 758	501 883	64 009	5010
53 099	51 501	53 107	-6	50102
477 723	470 991	417 099	60 098	50103
144 763	142 933	106 560	38 204	502
144 763	142 933	106 560	38 204	5020
10 757	10 740	4 982	5 774	50203
1 096	1 096	486	610	50204
132 910	131 097	101 091	31 819	50205
73 503	72 660	59 475	14 028	503

Noch: 1. Umsatzsteuerpflichtige, deren steuerbarer Umsatz und Umsatzsteuervorauszahlung 2002
nach wirtschaftlicher Gliederung

WZ-Nr.	Wirtschaftliche Gliederung	Steuerpflichtige	Steuerbarer Umsatz ¹⁾	
			insgesamt	darunter für Lieferungen und Leistungen
		Anzahl		
5030	Handel mit Kraftwagenteilen und -zubehör	754	469 267	464 064
50302	Großhandel mit Kraftwagenteilen und -zubehör	110	109 896	108 123
50303	Einzelhandel mit Kraftwagenteilen und -zubehör	587	341 820	338 404
504	Handel mit Krafträdern, Kraftradteilen und -zubehör; Instandhaltung und Reparatur von Krafträdern	260	84 245	81 453
5040	Handel mit Krafträdern, Kraftradteilen und -zubehör; Instandhaltung und Reparatur von Krafträdern	260	84 245	81 453
50403	Einzelhandel mit Krafträdern, Kraftradteilen und -zubehör	154	50 158	48 200
50404	Instandhaltung und Reparatur von Krafträdern	80	17 208	17 095
505	Tankstellen	457	573 250	573 042
51	Handelsvermittlung und Großhandel (ohne Handel mit Kraftfahrzeugen)	6 756	6 575 637	6 269 624
511	Handelsvermittlung	3 038	454 273	445 872
5113	Handelsvermittlung von Holz, Baustoffen und Anstrichmitteln	356	56 250	55 557
5114	Handelsvermittlung von Maschinen, technischem Bedarf, Wasser- und Luftfahrzeugen	392	85 071	83 707
5115	Handelsvermittlung von Möbeln, Einrichtungs- und Haushaltsgegenständen, Eisen- und Metallwaren	309	56 144	55 368
5116	Handelsvermittlung von Textilien, Bekleidung, Schuhen und Lederwaren	206	21 547	21 349
5117	Handelsvermittlung von Nahrungsmitteln, Getränken und Tabakwaren	243	30 252	29 980
5118	Handelsvermittlung von Waren, a. n. g.	916	110 235	107 036
5119	Handelsvermittlung von Waren, ohne ausgeprägten Schwerpunkt	545	73 339	71 720
512	Großhandel mit landwirtschaftlichen Grundstoffen und lebenden Tieren	240	423 596	399 627
5122	Großhandel mit Blumen und Pflanzen	140	103 064	82 201
513	Großhandel mit Nahrungsmitteln, Getränken und Tabakwaren	570	1 619 009	1 528 522
5134	Großhandel mit Getränken	225	487 501	486 693
5139	Großhandel mit Nahrungsmitteln, Getränken und Tabakwaren, ohne ausgeprägten Schwerpunkt	104	171 599	166 952
514	Großhandel mit Gebrauchs- und Verbrauchsgütern	835	1 196 479	1 138 212
5141	Großhandel mit Textilien	146	80 115	76 196
5143	Großhandel mit elektrischen Haushaltsgeräten und Geräten der Unterhaltungselektronik	144	464 650	439 000
5147	Großhandel mit sonstigen Gebrauchs- und Verbrauchsgütern	330	401 984	383 635
51475	Großhandel mit Leder- und Taschnernwaren, Geschenk- und Werbeartikeln	45	44 676	36 430
51478	Großhandel mit Karton, Papier, Pappe, Schreibwaren, Bürobbedarf, Büchern, Zeitschriften und Zeitungen	111	184 312	181 221
515	Großhandel mit nicht landwirtschaftlichen Halbwaren, Altmaterialien und Reststoffen	999	1 648 107	1 615 282
5153	Großhandel mit Holz, Baustoffen, Anstrichmitteln und Sanitärkeramik	513	721 089	701 024
51531	Großhandel mit Holz, Baustoffen, Anstrichmitteln und Sanitärkeramik, ohne ausgeprägten Schwerpunkt	84	137 947	136 505
51533	Großhandel mit sonstigen Holzhalbwaren sowie Bauelementen aus Holz	78	67 708	64 740
51534	Großhandel mit Baustoffen und Bauelementen aus mineralischen Stoffen	293	397 207	387 716
5154	Großhandel mit Metall- und Kunststoffwaren für Bauzwecke sowie Installationsbedarf für Gas, Wasser und Heizung	237	328 936	322 762
5155	Großhandel mit chemischen Erzeugnissen	51	94 079	91 966
518	Großhandel mit Maschinen, Ausrüstungen und Zubehör	741	849 298	828 311
519	Sonstiger Großhandel	333	384 875	313 798

1) ohne Umsatzsteuer

Umsatzsteuer vor Abzug der Vorsteuer		Abziehbare Vorsteuer	Umsatzsteuer- vorauszahlung	WZ- Nr.
insgesamt	darunter für Lieferungen und Leistungen			
1 000 €				
73 503	72 660	59 475	14 028	5030
17 356	17 073	13 270	4 086	50302
53 582	53 039	43 966	9 615	50303
13 247	12 801	10 509	2 738	504
13 247	12 801	10 509	2 738	5040
7 902	7 589	6 192	1 710	50403
2 745	2 727	2 001	744	50404
81 292	81 258	69 458	11 831	505
862 829	821 650	746 944	116 007	51
68 061	66 711	46 836	21 237	511
8 863	8 748	6 012	2 850	5113
13 195	12 965	8 641	4 553	5114
8 861	8 738	6 031	2 830	5115
3 337	3 305	2 061	1 276	5116
3 990	3 964	2 914	1 076	5117
16 397	15 887	10 771	5 626	5118
10 308	10 037	7 994	2 327	5119
39 302	37 311	34 928	4 374	512
9 234	7 628	6 191	3 043	5122
176 906	170 382	159 207	17 816	513
77 539	77 403	68 328	9 329	5134
16 242	15 894	14 538	1 704	5139
154 656	145 495	149 796	4 865	514
10 639	10 133	9 768	871	5141
58 321	54 208	62 906	-4 585	5143
50 403	47 471	42 628	7 780	5147
3 521	2 198	4 976	-1 455	51475
19 946	19 453	17 607	2 339	51478
248 869	243 699	207 193	41 629	515
111 137	107 895	87 572	23 521	5153
20 919	20 670	15 024	5 896	51531
10 543	10 044	8 059	2 484	51533
62 536	61 027	49 374	13 146	51534
49 842	48 855	43 541	6 300	5154
13 551	13 240	12 186	1 365	5155
124 927	121 573	101 815	23 131	518
50 108	36 479	47 170	2 954	519

Noch: 1. Umsatzsteuerpflichtige, deren steuerbarer Umsatz und Umsatzsteuervorauszahlung 2002 nach wirtschaftlicher Gliederung

WZ-Nr.	Wirtschaftliche Gliederung	Steuerpflichtige	Steuerbarer Umsatz ¹⁾	
			insgesamt	darunter für Lieferungen und Leistungen
		Anzahl		
52	Einzelhandel (ohne Handel mit Kraftfahrzeugen und ohne Tankstellen); Reparatur von Gebrauchsgütern	21 123	7 736 244	7 639 058
521	Einzelhandel mit Waren verschiedener Art (in Verkaufsräumen)	3 165	1 369 900	1 359 729
5211	Einzelhandel mit Waren verschiedener Art, Hauptrichtung Nahrungsmittel, Getränke und Tabakwaren	1 447	943 273	940 499
5212	Sonstiger Einzelhandel mit Waren verschiedener Art	1 718	426 628	419 230
522	Facheinzelhandel mit Nahrungsmitteln, Getränken und Tabakwaren (in Verkaufsräumen)	2 356	686 696	680 291
5221	Einzelhandel mit Obst, Gemüse und Kartoffeln	387	107 474	104 306
5222	Einzelhandel mit Fleisch, Fleischwaren, Geflügel und Wild	285	134 880	133 456
5223	Einzelhandel mit Fisch, Meeresfrüchten und Fischerzeugnissen	83	23 240	22 813
5224	Einzelhandel mit Back- und Süßwaren	282	69 466	69 446
52241	Einzelhandel mit Backwaren	242	62 798	62 792
52242	Einzelhandel mit Süßwaren	40	6 668	6 654
5225	Einzelhandel mit Getränken	768	172 943	172 065
5226	Einzelhandel mit Tabakwaren	80	26 381	26 276
5227	Sonstiger Facheinzelhandel mit Nahrungsmitteln	471	152 312	151 929
52271	Einzelhandel mit Reformwaren	53	12 702	12 682
52275	Sonstiger Facheinzelhandel mit Nahrungsmitteln (ohne Reformwaren)	418	139 609	139 247
523	Apotheken; Facheinzelhandel mit medizinischen, orthopädischen und kosmetischen Artikeln (in Verkaufsräumen)	1 596	1 844 644	1 843 335
5231	Apotheken	957	1 622 381	1 622 029
5232	Einzelhandel mit medizinischen und orthopädischen Artikeln	207	148 100	147 441
5233	Einzelhandel mit Parfümeriewaren und Körperpflegemitteln	432	74 162	73 865
52331	Einzelhandel mit kosmetischen Erzeugnissen und Körperpflegemitteln (ohne Drogerieartikel)	143	22 436	22 316
52332	Einzelhandel mit Drogerieartikeln	289	51 726	51 549
524	Sonstiger Facheinzelhandel (in Verkaufsräumen)	10 265	3 085 465	3 019 553
5241	Einzelhandel mit Textilien	482	70 641	68 973
52411	Einzelhandel mit Haushaltstextilien	312	55 318	53 853
52412	Einzelhandel mit Kurzwaren, Schneidereibedarf, Handarbeiten sowie Meterware für Bekleidung und Wäsche	170	15 322	15 120
5242	Einzelhandel mit Bekleidung	1 215	391 521	381 686
52421	Einzelhandel mit Bekleidung, ohne ausgeprägten Schwerpunkt	696	304 606	296 728
52422	Einzelhandel mit Herrenbekleidung und Bekleidungszubehör	65	13 012	12 733
52423	Einzelhandel mit Damenbekleidung und Bekleidungszubehör	343	58 646	57 391
52424	Einzelhandel mit Kinder- und Säuglingsbekleidung und Bekleidungszubehör	93	12 590	12 256
5243	Einzelhandel mit Schuhen und Lederwaren	492	123 979	114 177
52431	Einzelhandel mit Schuhen	336	98 653	89 567
52432	Einzelhandel mit Leder- und Täschnern	156	25 326	24 610
5244	Einzelhandel mit Möbeln, Einrichtungsgegenständen und Hausrat, a. n. g.	795	451 071	438 608
52441	Einzelhandel mit Wohnmöbeln	396	330 668	321 353
52442	Einzelhandel mit Beleuchtungsartikeln	39	5 997	5 745
52443	Einzelhandel mit Haushaltsgegenständen	102	64 821	63 126
52444	Einzelhandel mit keramischen Erzeugnissen und Glaswaren	84	16 552	16 025
52447	Einzelhandel mit Heimtextilien	155	30 914	30 265
5245	Einzelhandel mit elektrischen Haushaltsgeräten, Geräten der Unterhaltungselektronik und Musikinstrumenten	993	330 501	328 059

¹⁾ ohne Umsatzsteuer

Umsatzsteuer vor Abzug der Vorsteuer		Abziehbare Vorsteuer	Umsatzsteuer- vorauszahlung	WZ- Nr.
insgesamt	darunter für Lieferungen und Leistungen			
1 000 €				
1 092 344	1 076 398	850 414	242 211	52
164 372	160 611	138 392	25 980	521
98 442	98 179	88 800	9 643	5211
65 930	62 432	49 591	16 337	5212
74 187	73 624	63 760	10 447	522
9 796	9 570	8 679	1 117	5221
10 402	10 297	9 100	1 303	5222
1 955	1 923	1 596	380	5223
5 587	5 584	4 187	1 400	5224
4 961	4 959	3 647	1 314	52241
626	625	540	85	52242
27 054	26 914	22 821	4 232	5225
3 836	3 820	3 452	384	5226
15 556	15 517	13 925	1 631	5227
1 269	1 267	1 150	119	52271
14 287	14 250	12 775	1 512	52275
287 516	287 306	219 275	68 240	523
257 266	257 212	197 639	59 627	5231
19 169	19 061	13 472	5 696	5232
11 081	11 034	8 164	2 917	5233
3 550	3 530	2 476	1 074	52331
7 532	7 504	5 688	1 843	52332
457 445	447 568	346 244	111 436	524
11 110	10 843	8 153	2 956	5241
8 694	8 460	6 505	2 188	52411
2 416	2 384	1 648	768	52412
62 197	60 663	47 851	14 346	5242
48 384	47 161	37 656	10 728	52421
2 078	2 034	1 567	512	52422
9 326	9 126	6 818	2 507	52423
1 983	1 930	1 503	480	52424
19 700	18 140	13 920	5 800	5243
15 713	14 264	11 039	4 694	52431
3 987	3 875	2 881	1 106	52432
71 371	69 393	53 906	17 541	5244
52 837	51 351	40 442	12 471	52441
950	909	622	328	52442
9 973	9 713	7 808	2 164	52443
2 367	2 283	1 649	718	52444
4 908	4 805	3 132	1 777	52447
52 034	51 642	39 289	12 746	5245

Noch: 1. Umsatzsteuerpflichtige, deren steuerbarer Umsatz und Umsatzsteuervorauszahlung 2002 nach wirtschaftlicher Gliederung

WZ-Nr.	Wirtschaftliche Gliederung	Steuerpflichtige	Steuerbarer Umsatz ¹⁾	
			insgesamt	darunter für Lieferungen und Leistungen
		Anzahl		
52451	Einzelhandel mit elektrischen Haushaltsgeräten und elektrotechnischen Erzeugnissen, a. n. g.	459	123 480	122 618
52452	Einzelhandel mit Geräten der Unterhaltungselektronik und Zubehör	439	187 534	186 322
5246	Einzelhandel mit Metallwaren, Anstrichmitteln, Bau- und Heimwerkerbedarf	826	325 242	318 523
52461	Einzelhandel mit Eisen-, Metall- und Kunststoffwaren, a. n. g.	195	59 315	58 069
52462	Einzelhandel mit Anstrichmitteln	55	8 095	8 060
52463	Einzelhandel mit Bau- und Heimwerkerbedarf	576	257 832	252 394
5247	Einzelhandel mit Büchern, Zeitschriften, Zeitungen, Schreibwaren und Bürobbedarf	911	264 803	264 399
52471	Einzelhandel mit Schreib- und Papierwaren, Schul- und Büroartikeln	509	104 078	103 817
52472	Einzelhandel mit Büchern und Fachzeitschriften	221	121 591	121 484
52473	Einzelhandel mit Unterhaltungszeitschriften und Zeitungen	181	39 134	39 097
5248	Einzelhandel mit Tapeten, Bodenbelägen, Kunstgegenständen, Briefmarken, Münzen, Geschenkartikeln, Uhren, Schmuck und Spielwaren	896	157 021	155 272
52481	Einzelhandel mit Tapeten und Bodenbelägen	68	12 525	12 099
52482	Einzelhandel mit Kunstgegenständen, Bildern, kunstgewerblichen Erzeugnissen, Briefmarken, Münzen und Geschenkartikeln	360	68 204	67 613
52485	Einzelhandel mit Uhren, Edelmetallwaren und Schmuck	288	42 485	42 116
52486	Einzelhandel mit Spielwaren	180	33 807	33 443
5249	Facheinzelhandel, a. n. g. (in Verkaufsräumen)	3 655	970 687	949 857
525	Einzelhandel mit Antiquitäten und Gebrauchtwaren (in Verkaufsräumen)	332	55 812	55 040
5250	Einzelhandel mit Antiquitäten und Gebrauchtwaren (in Verkaufsräumen)	332	55 812	55 040
52501	Einzelhandel mit Antiquitäten und antiken Teppichen	66	4 452	4 310
52502	Antiquariate	22	9 113	9 068
52503	Einzelhandel mit sonstigen Gebrauchtwaren	244	42 247	41 663
526	Einzelhandel (nicht in Verkaufsräumen)	2 531	525 212	514 809
5261	Versandhandel	208	41 280	38 929
52611	Versandhandel mit Waren, ohne ausgeprägten Schwerpunkt	84	4 497	4 116
52612	Versandhandel mit Textilien, Bekleidung, Schuhen und Lederwaren	40	8 420	8 158
52613	Sonstiger Fachversandhandel	84	28 362	26 654
5262	Einzelhandel an Verkaufsständen und auf Märkten	902	119 654	117 842
52621	Einzelhandel mit Nahrungsmitteln und Getränken an Verkaufsständen und auf Märkten	195	30 800	30 783
52622	Sonstiger Einzelhandel an Verkaufsständen und auf Märkten	707	88 854	87 059
5263	Sonstiger Einzelhandel (nicht in Verkaufsräumen)	1 421	364 278	358 038
52634	Sonstiger Einzelhandel, a. n. g. (nicht in Verkaufsräumen)	1 222	185 395	179 179
527	Reparatur von Gebrauchsgütern	878	168 516	166 301
5271	Reparatur von Schuhen und Lederwaren	129	14 791	14 660
5272	Reparatur von elektrischen Haushaltsgeräten	193	48 969	48 817
5273	Reparatur von Uhren und Schmuck	165	18 303	18 240
5274	Reparatur von sonstigen Gebrauchsgütern	391	86 454	84 584
H 55	Gastgewerbe	9 503	1 481 757	1 479 770
551	Hotellerie	2 037	392 162	391 665
5510	Hotellerie	2 037	392 162	391 665
55101	Hotels (ohne Hotels garnis)	393	158 591	158 449
55102	Hotels garnis	82	25 387	25 387
55103	Gasthöfe	1 141	165 851	165 501
55104	Pensionen	421	42 333	42 327
552	Sonstiges Beherbergungsgewerbe	155	55 819	55 758

1) ohne Umsatzsteuer

Umsatzsteuer vor Abzug der Vorsteuer		Abziehbare Vorsteuer	Umsatzsteuer- vorauszahlung	WZ- Nr.
insgesamt	darunter für Lieferungen und Leistungen			
1 000 €				
19 677	19 540	13 644	6 033	52451
29 389	29 190	23 419	5 970	52452
50 031	48 972	38 214	11 946	5246
9 146	8 947	7 076	2 199	52461
1 294	1 288	934	359	52462
39 591	38 737	30 204	9 387	52463
30 479	30 417	25 035	5 444	5247
15 152	15 109	11 632	3 520	52471
10 314	10 301	9 804	509	52472
5 013	5 007	3 598	1 415	52473
23 260	22 982	16 905	6 346	5248
1 997	1 929	1 257	740	52481
9 647	9 554	6 818	2 822	52482
6 750	6 692	4 582	2 168	52485
4 865	4 807	4 249	616	52486
137 262	134 515	102 971	34 311	5249
8 047	7 936	5 518	2 529	525
8 047	7 936	5 518	2 529	5250
617	596	406	211	52501
1 247	1 240	575	672	52502
6 183	6 100	4 536	1 646	52503
74 500	73 430	60 203	14 323	526
5 668	5 423	4 161	1 507	5261
669	608	402	267	52611
1 303	1 252	915	388	52612
3 697	3 562	2 844	853	52613
14 319	14 084	12 219	2 099	5262
3 005	3 003	2 632	374	52621
11 313	11 081	9 588	1 725	52622
54 513	53 924	43 822	10 717	5263
26 018	25 432	18 744	7 301	52634
26 278	25 922	17 023	9 255	527
2 042	2 021	1 283	759	5271
7 734	7 710	4 819	2 915	5272
2 892	2 882	1 892	1 000	5273
13 610	13 309	9 029	4 581	5274
208 409	208 048	119 654	88 784	H 55
61 065	60 961	31 597	29 467	551
61 065	60 961	31 597	29 467	5510
24 921	24 881	13 812	11 108	55101
3 970	3 970	1 773	2 197	55102
25 627	25 566	12 524	13 102	55103
6 547	6 542	3 487	3 060	55104
4 541	4 533	2 028	2 513	552

Noch: 1. Umsatzsteuerpflichtige, deren steuerbarer Umsatz und Umsatzsteuervorauszahlung 2002
nach wirtschaftlicher Gliederung

WZ- Nr.	Wirtschaftliche Gliederung	Steuer- pflichtige Anzahl	Steuerbarer Umsatz ¹⁾	
			insgesamt	darunter für Lieferungen und Leistungen
5523	Beherbergungsgewerbe, a. n. g.	124	49 006	48 949
553	Speisengeprägte Gastronomie	5 157	708 915	707 927
5530	Speisengeprägte Gastronomie	5 157	708 915	707 927
55301	Restaurants mit herkömmlicher Bedienung	3 330	470 423	469 814
55302	Restaurants mit Selbstbedienung	74	51 099	51 099
55303	Cafés	356	40 796	40 763
55304	Eissalons	272	34 000	33 716
55305	Imbissstuben	1 125	112 598	112 535
554	Getränkegeprägte Gastronomie	1 712	215 533	215 161
5540	Getränkegeprägte Gastronomie	1 712	215 533	215 161
55401	Schankwirtschaften	1 488	169 082	168 848
55403	Diskotheken und Tanzlokale	125	34 819	34 700
55407	Sonstige getränkegeprägte Gastronomie	28	2 219	2 219
555	Kantinen und Caterer	442	109 328	109 259
5551	Kantinen	311	55 115	55 104
5552	Caterer	131	54 214	54 155
I	Verkehr und Nachrichtenübermittlung	6 564	2 811 270	2 808 326
60	Landverkehr; Transport in Rohrfernleitungen	4 067	1 341 261	1 340 531
602	Sonstiger Landverkehr			
6022	Betrieb von Taxis und Mietwagen mit Fahrer	1 425	149 700	149 617
6023	Sonstige Personenbeförderung im Landverkehr	134	43 128	42 822
6024	Güterbeförderung im Straßenverkehr	2 368	776 937	776 630
63	Hilfs- und Nebentätigkeiten für den Verkehr; Verkehrsvermittlung	2 172	1 317 863	1 315 749
631	Frachtumschlag und Lagerei	19	6 101	5 998
632	Sonstige Hilfs- und Nebentätigkeiten für den Verkehr	62	98 979	98 619
633	Reisebüros und Reiseveranstalter	677	151 075	150 846
6330	Reisebüros und Reiseveranstalter	677	151 075	150 846
63301	Reisebüros	560	104 983	104 869
63302	Reiseveranstalter und Fremdenführung	117	46 092	45 977
634	Spedition, sonstige Verkehrsvermittlung	1 414	1 061 710	1 060 286
6340	Spedition, sonstige Verkehrsvermittlung	1 414	1 061 710	1 060 286
63401	Spedition	1 341	1 031 095	1 029 709
64	Nachrichtenübermittlung	303	140 437	140 397
641	Postverwaltung und private Post- und Kurierdienste	283	42 779	42 779
6412	Private Post- und Kurierdienste	283	42 779	42 779
J	Kredit- und Versicherungsgewerbe	699	212 477	212 294
65	Kreditgewerbe	69	162 411	162 321
651	Zentralbanken und Kreditinstitute	50	132 861	132 775
652	Sonstige Finanzierungsinstitutionen	19	29 550	29 545
67	Mit dem Kredit- und Versicherungsgewerbe verbundene Tätigkeiten	630	50 066	49 973
671	Mit dem Kreditgewerbe verbundene Tätigkeiten	164	15 788	15 780
672	Mit dem Versicherungsgewerbe verbundene Tätigkeiten	466	34 279	34 193
6720	Mit dem Versicherungsgewerbe verbundene Tätigkeiten	466	34 279	34 193
67201	Versicherungsvertreter	391	19 750	19 679
67202	Versicherungsmakler	34	11 072	11 058
67203	Sonstige mit dem Versicherungsgewerbe verbundene Tätigkeiten	41	3 456	3 456
K	Grundstücks- und Wohnungswesen, Vermietung beweglicher Sachen usw.	27 229	13 952 541	13 715 799
70	Grundstücks- und Wohnungswesen	8 442	5 081 975	5 040 265

1) ohne Umsatzsteuer

Umsatzsteuer vor Abzug der Vorsteuer		Abziehbare Vorsteuer	Umsatzsteuer- vorauszahlung	WZ- Nr.
insgesamt	darunter für Lieferungen und Leistungen			
1 000 €				
4 031	4 022	1 742	2 289	5523
99 612	99 428	59 105	40 511	553
99 612	99 428	59 105	40 511	5530
70 013	69 901	39 786	30 238	55301
6 081	6 072	4 041	2 044	55302
5 730	5 716	3 392	2 337	55303
4 250	4 215	2 437	1 813	55304
13 538	13 524	9 448	4 079	55305
32 917	32 860	20 126	12 817	554
32 917	32 860	20 126	12 817	5540
25 578	25 554	14 794	10 810	55401
5 504	5 484	4 017	1 486	55403
343	343	216	127	55407
10 273	10 267	6 798	3 475	555
4 730	4 729	2 925	1 805	5551
5 543	5 538	3 873	1 671	5552
393 021	391 399	295 674	97 335	I
190 080	189 524	145 646	44 440	60
				602
17 318	17 304	12 214	5 104	6022
5 300	5 251	5 311	-11	6023
119 559	119 361	76 999	42 568	6024
179 749	178 700	132 271	47 461	63
872	856	565	308	631
7 370	7 269	17 180	-9 810	632
17 877	17 779	13 018	4 864	633
17 877	17 779	13 018	4 864	6330
13 443	13 416	8 901	4 549	63301
4 433	4 363	4 118	316	63302
153 630	152 796	101 508	52 099	634
153 630	152 796	101 508	52 099	6340
149 101	148 274	98 450	50 628	63401
22 300	22 293	16 835	5 464	64
6 675	6 675	3 082	3 593	641
6 675	6 675	3 082	3 593	6412
35 160	33 708	17 943	17 216	J
27 210	25 772	13 478	13 731	65
22 625	21 188	10 382	12 244	651
4 584	4 584	3 097	1 488	652
7 951	7 936	4 465	3 485	67
2 517	2 516	1 246	1 271	671
5 434	5 420	3 219	2 215	672
5 434	5 420	3 219	2 215	6720
3 138	3 127	1 849	1 288	67201
1 771	1 769	1 099	672	67202
525	525	271	255	67203
1 857 139	1 810 369	1 174 614	681 624	K
516 115	509 179	366 719	149 523	70

Noch: 1. Umsatzsteuerpflichtige, deren steuerbarer Umsatz und Umsatzsteuervorauszahlung 2002 nach wirtschaftlicher Gliederung

WZ-Nr.	Wirtschaftliche Gliederung	Steuerpflichtige	Steuerbarer Umsatz ¹⁾	
			insgesamt	darunter für Lieferungen und Leistungen
		Anzahl		
701	Erschließung, Kauf und Verkauf von Grundstücken, Gebäuden und Wohnungen	757	538 342	538 009
7011	Erschließung von Grundstücken	347	313 253	313 107
70111	Erschließung von unbebauten Grundstücken	37	42 848	42 840
70112	Bauträger für Nichtwohngebäude	75	56 125	56 045
70113	Bauträger für Wohngebäude	235	214 280	214 221
7012	Kauf und Verkauf von eigenen Grundstücken, Gebäuden und Wohnungen	410	225 089	224 902
702	Vermietung und Verpachtung von eigenen Grundstücken, Gebäuden und Wohnungen	5 373	3 792 716	3 754 947
7020	Vermietung und Verpachtung von eigenen Grundstücken, Gebäuden und Wohnungen	5 373	3 792 716	3 754 947
70201	Vermietung und Verpachtung von eigenen Grundstücken und Nichtwohngebäuden	3 596	2 242 532	2 206 823
70202	Vermietung und Verpachtung von eigenen Wohngebäuden und Wohnungen	1 777	1 550 184	1 548 124
703	Vermittlung und Verwaltung von Grundstücken, Gebäuden und Wohnungen	2 312	750 918	747 310
7031	Vermittlung von fremden Grundstücken, Gebäuden und Wohnungen	1 370	331 045	329 953
7032	Verwaltung von fremden Grundstücken, Gebäuden und Wohnungen	942	419 873	417 357
71	Vermietung beweglicher Sachen ohne Bedienungspersonal	935	765 452	748 402
711	Vermietung von Kraftwagen bis 3,5 t Gesamtgewicht	181	102 984	100 859
712	Vermietung von sonstigen Verkehrsmitteln	46	16 256	15 996
713	Vermietung von Maschinen und Geräten	564	608 149	593 795
7132	Vermietung von Baumaschinen und -geräten	263	184 910	180 960
7134	Vermietung von sonstigen Maschinen und Geräten	256	370 945	360 571
714	Vermietung von Gebrauchsgütern, a. n. g.	144	38 063	37 752
7140	Vermietung von Gebrauchsgütern, a. n. g.	144	38 063	37 752
71404	Videotheken	60	6 736	6 444
71405	Vermietung von sonstigen Gebrauchsgütern, a. n. g.	72	30 752	30 734
72	Datenverarbeitung und Datenbanken	1 237	1 292 998	1 288 590
721	Hardwareberatung	133	39 873	39 800
722	Softwarehäuser	663	772 246	769 763
7222	Softwareberatung und -entwicklung	663	772 246	769 763
723	Datenverarbeitungsdienste	262	351 586	351 168
725	Instandhaltung und Reparatur von Büromaschinen, Datenverarbeitungsgeräten und -einrichtungen	58	37 974	37 822
726	Sonstige mit der Datenverarbeitung verbundene Tätigkeiten	112	85 514	84 233
73	Forschung und Entwicklung	286	506 494	415 105
731	Forschung und Entwicklung im Bereich Natur-, Ingenieur-, Agrarwissenschaften und Medizin	265	503 186	411 798
732	Forschung und Entwicklung im Bereich Rechts-, Wirtschafts- und Sozialwissenschaften sowie im Bereich Sprach-, Kultur- und Kunstwissenschaften	21	3 308	3 308
74	Erbringung von wirtschaftlichen Dienstleistungen, a. n. g.	16 329	6 305 622	6 223 436
741	Rechts-, Steuer- und Unternehmensberatung, Wirtschaftsprüfung, Buchführung, Markt- und Meinungsforschung, Managementtätigkeiten von Holdinggesellschaften	4 419	1 461 206	1 458 799
7411	Rechtsberatung	1 913	325 434	325 411
74112	Rechtsanwaltskanzleien ohne Notariat	1 555	253 303	253 300
74113	Notariate	165	50 991	50 971
74114	Patentanwaltskanzleien	40	5 151	5 151
74115	Sonstige Rechtsberatung	153	15 989	15 989
7412	Wirtschafts- und Buchprüfung und Steuerberatung; Buchführung	1 311	333 469	333 052

1) ohne Umsatzsteuer

Umsatzsteuer vor Abzug der Vorsteuer		Abziehbare Vorsteuer	Umsatzsteuer- vorauszahlung	WZ- Nr.
insgesamt	darunter für Lieferungen und Leistungen			
1 000 €				
64 461	64 054	50 333	14 156	701
36 246	36 146	26 938	9 308	7011
6 543	6 542	5 667	877	70111
5 635	5 623	3 923	1 712	70112
24 068	23 981	17 349	6 719	70113
28 215	27 908	23 395	4 848	7012
356 301	350 540	246 619	109 885	702
356 301	350 540	246 619	109 885	7020
314 091	308 609	224 536	89 276	70201
42 210	41 931	22 084	20 608	70202
95 352	94 584	69 766	25 482	703
41 212	40 857	27 687	13 531	7031
54 141	53 727	42 079	11 951	7032
113 558	110 884	86 176	27 382	71
13 270	12 950	13 806	-537	711
2 432	2 391	1 428	1 005	712
92 589	90 331	66 805	25 784	713
29 166	28 536	16 560	12 606	7132
55 270	53 647	42 668	12 602	7134
5 266	5 212	4 136	1 130	714
5 266	5 212	4 136	1 130	7140
1 043	997	705	338	71404
4 145	4 138	3 383	762	71405
204 166	202 710	110 676	93 444	72
6 310	6 299	3 766	2 545	721
121 323	120 237	43 865	77 461	722
121 323	120 237	43 865	77 461	7222
56 232	56 105	50 404	5 829	723
6 038	6 014	4 559	1 479	725
13 337	13 130	7 420	5 867	726
71 465	56 604	69 913	1 560	73
70 961	56 100	69 781	1 187	731
505	504	131	373	732
951 835	930 993	541 132	409 716	74
214 051	213 650	103 220	110 822	741
51 673	51 621	13 733	37 929	7411
40 226	40 208	11 240	28 975	74112
8 126	8 123	1 497	6 629	74113
853	822	211	642	74114
2 469	2 468	785	1 684	74115
53 284	53 206	15 357	37 926	7412

Noch: 1. Umsatzsteuerpflichtige, deren steuerbarer Umsatz und Umsatzsteuervorauszahlung 2002 nach wirtschaftlicher Gliederung

WZ-Nr.	Wirtschaftliche Gliederung	Steuerpflichtige	Steuerbarer Umsatz ¹⁾	
			insgesamt	darunter für Lieferungen und Leistungen
		Anzahl		
74123	Praxen von Steuerberaterinnen und -beratern, Steuerberatungsgesellschaften	742	261 172	261 155
74124	Praxen von Steuerbevollmächtigten	231	36 477	36 477
74125	Buchführung (ohne Datenverarbeitungsdienste)	283	25 000	24 601
7413	Markt- und Meinungsforschung	44	9 859	9 859
74131	Marktforschung	44	9 859	9 859
7414	Unternehmens- und Public-Relations-Beratung	1 026	208 891	208 310
7415	Managementtätigkeiten von Holdinggesellschaften	125	583 554	582 166
742	Architektur- und Ingenieurbüros	5 839	1 438 590	1 435 504
7420	Architektur- und Ingenieurbüros	5 839	1 438 590	1 435 504
74201	Architekturbüros für Hochbau und für Innenarchitektur	885	169 627	169 583
74202	Architekturbüros für Orts-, Regional- und Landesplanung	138	28 627	28 626
74203	Architekturbüros für Garten- und Landschaftsgestaltung	91	11 878	11 858
74204	Ingenieurbüros für bautechnische Gesamtplanung	2 029	503 481	503 015
74205	Ingenieurbüros für technische Fachplanung	1 668	487 266	485 686
74206	Büros für Industrie-Design	50	5 853	5 813
74207	Büros baufachlicher Sachverständiger	290	38 243	38 197
74208	Büros für technisch-wirtschaftliche Beratung	470	130 744	129 858
74209	Vermessungsbüros	218	62 872	62 868
743	Technische, physikalische und chemische Untersuchung	179	120 600	120 472
7430	Technische, physikalische und chemische Untersuchung	179	120 600	120 472
74301	Technische Untersuchung und Beratung	110	83 132	83 081
744	Werbung	1 504	330 965	330 372
7440	Werbung	1 504	330 965	330 372
74401	Werbegestaltung	703	140 602	140 446
74402	Werbemittelverbreitung und Werbevermittlung	801	190 363	189 925
745	Personal- und Stellenvermittlung, Überlassung von Arbeitskräften	164	127 614	127 613
7450	Personal- und Stellenvermittlung, Überlassung von Arbeitskräften	164	127 614	127 613
74501	Personal- und Stellenvermittlung	53	20 499	20 499
74502	Überlassung von Arbeitskräften	111	107 114	107 113
746	Wach- und Sicherheitsdienste sowie Detekteien	230	91 237	91 211
7460	Wach- und Sicherheitsdienste sowie Detekteien	230	91 237	91 211
74601	Detekteien	93	5 927	5 905
74602	Wach- und Sicherheitsdienste	137	85 310	85 305
747	Reinigung von Gebäuden, Inventar und Verkehrsmitteln	945	371 517	371 232
7470	Reinigung von Gebäuden, Inventar und Verkehrsmitteln	945	371 517	371 232
74701	Reinigung von Gebäuden, Räumen und Inventar	544	323 291	323 088
74702	Schornsteinreinigung	369	41 257	41 246
748	Erbringung von sonstigen wirtschaftlichen Dienstleistungen, a. n. g.	3 049	2 363 894	2 288 235
7481	Fotografisches Gewerbe und fotografische Laboratorien	343	47 521	47 358
74811	Fotografisches Gewerbe	318	43 265	43 108
7485	Sekretariats-, Schreib- und Übersetzungsdienste; Copy-Shops	.	.	.
7487	Erbringung von wirtschaftlichen Dienstleistungen für Unternehmen und Privatpersonen, a. n. g.	2 381	2 286 101	2 210 722
74871	Ausstellungs-, Messe- und Warenmarkteinrichtungen	170	89 448	89 319
74872	Sachverständige, a. n. g.	224	22 862	22 862
74874	Ateliers für Textil-, Schmuck-, Möbel- u. ä. Design	125	10 821	10 761
74877	Sonstige Vermögensberatung	290	1 529 606	1 460 162

1) ohne Umsatzsteuer

Umsatzsteuer vor Abzug der Vorsteuer		Abziehbare Vorsteuer	Umsatzsteuer- vorauszahlung	WZ- Nr.
insgesamt	darunter für Lieferungen und Leistungen			
1 000 €				
41 774	41 759	11 652	30 122	74123
5 817	5 817	1 561	4 256	74124
3 973	3 909	1 479	2 494	74125
1 564	1 563	723	841	7413
1 564	1 563	723	841	74131
28 781	28 643	16 774	12 010	7414
78 749	78 618	56 633	22 116	7415
225 167	224 329	111 505	112 747	742
225 167	224 329	111 505	112 747	7420
26 799	26 819	12 695	14 136	74201
4 592	4 553	2 600	1 992	74202
1 897	1 894	636	1 261	74203
79 004	78 883	36 868	42 114	74204
76 090	75 565	42 345	32 815	74205
900	894	397	503	74206
6 091	6 081	2 361	3 729	74207
19 753	19 600	10 757	8 995	74208
10 040	10 040	2 845	7 202	74209
19 005	18 978	10 411	8 594	743
19 005	18 978	10 411	8 594	7430
13 278	13 269	7 773	5 504	74301
52 051	51 911	34 907	17 143	744
52 051	51 911	34 907	17 143	7440
22 130	22 064	14 222	7 908	74401
29 921	29 847	20 685	9 235	74402
20 321	20 321	2 550	17 711	745
20 321	20 321	2 550	17 711	7450
3 253	3 253	653	2 600	74501
17 068	17 068	1 897	15 110	74502
14 306	14 302	4 814	9 491	746
14 306	14 302	4 814	9 491	7460
946	943	464	482	74601
13 360	13 359	4 350	9 010	74602
59 280	59 240	14 243	45 036	747
59 280	59 240	14 243	45 036	7470
51 572	51 546	12 728	38 844	74701
6 592	6 590	1 094	5 498	74702
347 655	328 263	259 481	88 172	748
7 415	7 389	4 835	2 580	7481
6 752	6 727	4 436	2 315	74811
				7485
335 966	316 616	252 651	83 313	7487
14 043	13 825	11 416	2 627	74871
3 636	3 636	1 240	2 396	74872
1 553	1 544	967	586	74874
227 698	209 553	176 034	51 666	74877

Noch: 1. Umsatzsteuerpflichtige, deren steuerbarer Umsatz und Umsatzsteuervorauszahlung 2002 nach wirtschaftlicher Gliederung

WZ-Nr.	Wirtschaftliche Gliederung	Steuerpflichtige Anzahl	Steuerbarer Umsatz ¹⁾	
			insgesamt	darunter für Lieferungen und Leistungen
74878	Erbringung von sonstigen wirtschaftlichen Dienstleistungen für Unternehmen und Privatpersonen, a. n. g.	1 516	613 039	607 292
M 80	Erziehung und Unterricht	1 506	295 545	295 471
804	Erwachsenenbildung und sonstiger Unterricht	1 491	284 930	284 860
8041	Fahr- und Flugschulen	900	75 041	74 998
8042	Erwachsenenbildung und Unterricht, a. n. g.	591	209 889	209 862
N 85	Gesundheits-, Veterinär- und Sozialwesen	1 293	954 571	951 452
851	Gesundheitswesen	598	761 119	758 033
8511	Krankenhäuser	42	598 531	595 922
85111	Krankenhäuser (ohne Hochschulkliniken sowie Vorsorge- und Rehabilitationskliniken)	31	335 870	334 207
8514	Gesundheitswesen, a. n. g.	238	100 017	99 547
852	Veterinärwesen	479	65 759	65 727
8520	Veterinärwesen	479	65 759	65 727
85201	Tierarztpraxen	445	62 929	62 899
853	Sozialwesen	216	127 693	127 691
8531	Heime (ohne Erholungs- und Ferienheime)	46	88 487	88 485
8532	Sozialwesen, a. n. g.	170	39 206	39 206
O	Erbringung von sonstigen öffentlichen und persönlichen Dienstleistungen	14 590	3 718 284	3 708 597
90	Abwasser- und Abfallbeseitigung und sonstige Entsorgung	343	685 659	684 064
900	Abwasser- und Abfallbeseitigung und sonstige Entsorgung	343	685 659	684 064
9001	Abwasserbeseitigung	39	68 337	68 143
9002	Abfallbeseitigung	275	484 629	483 882
90021	Sammlung, Beförderung und Zwischenlagerung von Abfällen	144	205 989	205 386
90025	Sonstige Abfallbeseitigung	98	185 151	185 067
91	Interessenvertretungen sowie kirchliche und sonstige Vereinigungen (ohne Sozialwesen, Kultur und Sport)	424	214 568	212 654
911	Wirtschafts- und Arbeitgeberverbände, Berufsorganisationen	22	18 152	18 152
913	Kirchliche Vereinigungen; politische Parteien sowie sonst. Interessenvertretungen und Vereinigungen, a. n. g.	402	196 416	194 502
9133	Interessenvertretungen und Vereinigungen, a. n. g.	371	149 770	147 855
91331	Organisationen der Bildung, Wissenschaft, Forschung und Kultur	155	61 643	59 729
91337	Sonstige Interessenvertretungen und Vereinigungen, a. n. g.	166	68 369	68 369
92	Kultur, Sport und Unterhaltung	3 291	953 338	951 111
921	Film- und Videofilmherstellung, -verleih und -vertrieb; Kinos	250	52 171	52 060
9211	Film- und Videofilmherstellung	133	30 106	30 102
9212	Filmverleih und Videoprogrammanbieter	87	11 697	11 589
9213	Kinos	30	10 369	10 369
922	Rundfunkveranstalter, Herstellung von Hörfunk- und Fernsehprogrammen	62	149 054	148 800
923	Erbringung von sonstigen kulturellen und unterhaltenden Leistungen	1 302	156 825	156 217
9231	Künstlerische und schriftstellerische Tätigkeiten und Darbietungen	811	53 415	53 104
92312	Ballettgruppen, Orchester, Kapellen und Chöre	33	5 091	5 078
92313	Selbstständige bildende Künstlerinnen und Künstler	269	16 484	16 192
92314	Selbstständige Restauratorinnen und Restauratoren	112	6 781	6 780

1) ohne Umsatzsteuer

Umsatzsteuer vor Abzug der Vorsteuer		Abziehbare Vorsteuer	Umsatzsteuer- vorauszahlung	WZ- Nr.
insgesamt	darunter für Lieferungen und Leistungen			
1 000 €				
85 890	84 914	61 432	24 454	74878
20 140	20 113	9 598	10 543	M 80
19 814	19 787	9 429	10 385	804
10 855	10 848	5 618	5 236	8041
8 959	8 939	3 811	5 149	8042
26 874	26 365	19 173	7 701	N 85
12 020	11 515	8 492	3 529	851
4 637	4 246	2 554	2 084	8511
3 191	2 938	2 089	1 101	85111
5 115	5 002	4 872	245	8514
10 245	10 241	5 477	4 767	852
10 245	10 241	5 477	4 767	8520
9 814	9 811	5 262	4 551	85201
4 609	4 609	5 204	-594	853
1 223	1 223	2 143	-920	8531
3 386	3 386	3 060	326	8532
455 521	452 436	290 548	165 023	O
108 006	107 702	84 290	23 716	90
108 006	107 702	84 290	23 716	900
10 909	10 878	7 224	3 684	9001
76 157	76 020	45 105	31 051	9002
31 980	31 884	21 595	10 385	90021
29 482	29 469	15 730	13 752	90025
14 642	14 302	14 320	323	91
2 081	2 081	442	1 639	911
12 561	12 222	13 878	-1 316	913
11 471	11 132	12 711	-1 240	9133
3 659	3 331	6 922	-3 264	91331
5 418	5 406	3 727	1 690	91337
84 610	83 644	56 358	28 301	92
6 126	6 108	4 604	1 522	921
3 615	3 614	2 558	1 057	9211
1 565	1 548	1 280	285	9212
947	946	767	180	9213
22 448	22 207	12 464	9 983	922
18 081	17 780	12 471	5 653	923
6 664	6 614	3 325	3 337	9231
577	575	300	276	92312
2 084	2 037	1 095	988	92313
1 056	1 056	516	540	92314

Noch: 1. Umsatzsteuerpflichtige, deren steuerbarer Umsatz und Umsatzsteuervorauszahlung 2002 nach wirtschaftlicher Gliederung

WZ-Nr.	Wirtschaftliche Gliederung	Steuerpflichtige	Steuerbarer Umsatz ¹⁾	
			insgesamt	darunter für Lieferungen und Leistungen
		Anzahl		
92315	Selbstständige Komponistinnen, Komponisten, Musikbearbeiterinnen und -bearbeiter	54	2 971	2 967
92317	Selbstständige Bühnen-, Film-, Hörfunk- und Fernsehkünstlerinnen und -künstler	260	16 562	16 559
9232	Betrieb von Kultur- und Unterhaltungseinrichtungen und Hilfsdienste dafür	84	46 998	46 773
92321	Theater- und Konzertveranstalter	43	11 239	11 228
9233	Schaustellergewerbe und Vergnügungsparks	150	16 115	16 097
9234	Erbringung von kulturellen und unterhaltenden Leistungen, a. n. g.	257	40 297	40 243
92341	Tanzschulen	46	5 487	5 487
92342	Erbringung von sonstigen kulturellen und unterhaltenden Leistungen, a. n. g.	211	34 810	34 755
924	Korrespondenz- und Nachrichtenbüros, selbstständige Journalistinnen und Journalisten	390	20 585	20 527
9240	Korrespondenz- und Nachrichtenbüros, selbstständige Journalistinnen und Journalisten	390	20 585	20 527
92401	Korrespondenz- und Nachrichtenbüros	25	2 348	2 337
92402	Selbstständige Journalistinnen, Journalisten, Pressefotografinnen und Pressefotografen	365	18 237	18 190
925	Bibliotheken, Archive, Museen, botanische und zoologische Gärten	60	12 991	12 942
9252	Museen und Denkmalschutzeinrichtungen	44	9 394	9 344
926	Sport	557	93 536	93 386
9261	Betrieb von Sportanlagen	246	52 355	52 246
9262	Erbringung von sonstigen Dienstleistungen des Sports	311	41 181	41 139
92621	Sportverbände und Sportvereine	200	28 109	28 105
927	Erbringung von sonstigen Dienstleistungen für Unterhaltung, Erholung und Freizeit	670	468 175	467 179
9271	Spiel-, Wett- und Lotteriewesen	310	398 099	397 409
92711	Spielhallen und Betrieb von Spielautomaten	235	45 087	45 008
9272	Erbringung von Dienstleistungen für Unterhaltung, Erholung und Freizeit, a. n. g.	360	70 076	69 770
92721	Garten- und Grünanlagen	25	5 085	5 083
92722	Erbringung von sonstigen Dienstleistungen für Unterhaltung, Erholung und Freizeit, a. n. g.	335	64 992	64 687
93	Erbringung von sonstigen Dienstleistungen	10 532	1 864 718	1 860 768
930	Erbringung von sonstigen Dienstleistungen	10 532	1 864 718	1 860 768
9301	Wäscherei und chemische Reinigung	313	72 782	72 292
93011	Wäscherei	116	43 380	42 919
93013	Chemische Reinigung und Bekleidungsfärberei	115	21 091	21 062
93015	Heißmanglei und Bügelei	34	2 227	2 227
9302	Frisör- und Kosmetiksalons	3 202	290 259	289 631
93024	Kosmetiksalons	1 014	46 495	46 429
93025	Frisörsalons	2 188	243 764	243 202
9303	Bestattungswesen	203	57 467	57 388
93031	Bestattungsinstitute	192	55 594	55 514
9304	Saunas, Solarien, Fitnesszentren u. Ä.	315	58 571	58 555
93041	Bäder und Saunas (ohne medizinische Bäder)	116	30 701	30 693
93042	Solarien, Massagesalons (ohne medizinische Massagen), Fitnesszentren u. Ä.	199	27 870	27 861
9305	Erbringung von Dienstleistungen, a. n. g.	6 499	1 385 639	1 382 902
93052	Erbringung von sonstigen persönlichen Dienstleistungen	827	82 868	82 783
93053	Erbringung von sonstigen Dienstleistungen, a. n. g.	5 626	1 295 283	1 292 708

1) ohne Umsatzsteuer

Umsatzsteuer vor Abzug der Vorsteuer		Abziehbare Vorsteuer	Umsatzsteuer- vorauszahlung	WZ- Nr.
insgesamt	darunter für Lieferungen und Leistungen			
1 000 €				
370	370	204	166	92315
2 111	2 110	1 017	1 092	92317
4 025	3 787	2 944	1 080	9232
1 458	1 380	1 144	314	92321
1 609	1 606	1 612	-4	9233
5 784	5 773	4 590	1 240	9234
866	866	438	428	92341
4 918	4 907	4 152	812	92342
2 365	2 356	1 234	1 129	924
2 365	2 356	1 234	1 129	9240
304	303	212	92	92401
2 060	2 053	1 022	1 037	92402
1 030	1 029	908	122	925
729	728	761	-32	9252
13 604	13 562	9 539	4 061	926
7 687	7 669	5 588	2 094	9261
5 918	5 892	3 951	1 967	9262
3 915	3 901	3 003	912	92621
20 956	20 603	15 138	5 830	927
11 498	11 202	7 221	4 289	9271
7 077	7 065	4 257	2 828	92711
9 458	9 401	7 917	1 541	9272
694	694	361	333	92721
8 764	8 707	7 555	1 208	92722
248 264	246 788	135 580	112 684	93
248 264	246 788	135 580	112 684	930
11 576	11 498	5 460	6 116	9301
6 913	6 839	3 202	3 711	93011
3 358	3 353	1 624	1 734	93013
340	340	180	160	93015
46 353	46 255	16 665	29 686	9302
7 387	7 377	3 885	3 501	93024
38 966	38 877	12 780	26 185	93025
8 953	8 945	3 921	5 032	9303
8 706	8 698	3 846	4 859	93031
7 675	7 665	6 228	1 447	9304
3 375	3 372	3 198	177	93041
4 300	4 293	3 030	1 270	93042
173 707	172 426	103 307	70 403	9305
12 803	12 712	6 398	6 405	93052
159 714	158 536	96 212	63 504	93053

2. Umsatzsteuerpflichtige und deren Lieferungen und Leistungen 2002 nach Umsatzgrößenklassen und nach wirtschaftlicher Gliederung

WZ-Nr.	Wirtschaftliche Gliederung	Steuerpflichtige	Lieferungen und Leistungen ¹⁾	16 620 bis 50 000		50 000 bis 100 000	
				Anzahl	1 000 €	Anzahl	1 000 €
A - O	Wirtschaftszweige insgesamt	134 007	80 689 284	39 919	1 253 991	27 791	1 997 390
A	Land- und Forstwirtschaft	3 309	1 748 279	712	22 290	603	43 864
01	Landwirtschaft und Jagd	3 210	1 732 831	672	21 163	586	42 592
011	Pflanzenbau	1 322	513 576	270	8 491	252	18 360
012	Tierhaltung	195	184 821	43	1 330	34	2 439
013	Gemischte Landwirtschaft	895	708 311	160	4 984	145	10 409
014	Erbringung von landwirtschaftlichen und gärtnerischen Dienstleistungen	798	326 123	199	6 358	155	11 385
02	Forstwirtschaft	99	15 448	40	1 128	17	1 272
B 05	Fischerei und Fischzucht	31	11 528
C	Bergbau und Gewinnung von Steinen und Erden	123	226 277
CB	Erzbergbau, Gewinnung von Steinen und Erden, sonstiger Bergbau	10	682
14	Gewinnung von Steinen und Erden, sonstiger Bergbau	10	682
142	Gewinnung von Kies, Sand, Ton und Kaolin	80	111 829
D	Verarbeitendes Gewerbe	13 923	19 331 327	2 412	76 983	2 205	161 825
DA	Ernährungsgewerbe und Tabakverarbeitung	2 558	2 506 662	163	5 442	362	27 770
15	Ernährungsgewerbe	2 558	2 506 662	163	5 442	362	27 770
151	Schlachten und Fleischverarbeitung	763	706 061	43	1 492	82	6 471
1513	Fleischverarbeitung	742	569 143
153	Obst- und Gemüseverarbeitung	53	187 206
155	Milchverarbeitung; Herstellung von Speiseeis	40	373 156	11	365	7	560
156	Mahl- und Schälmühlen, Herstellung von Stärke und Stärkeerzeugnissen	48	42 606
157	Herstellung von Futtermitteln	57	75 323	9	256	9	670
158	Sonstiges Ernährungsgewerbe (ohne Getränkeherstellung)	1 492	676 587	72	2 504	244	18 541
1581	Herstellung von Backwaren (ohne Dauerbackwaren)	1 398	539 193	63	2 175	230	17 595
159	Herstellung von Getränken	85	212 812	18	523	8	567
DB	Textil- und Bekleidungsgewerbe	679	792 238	178	5 434	124	8 767
17	Textilgewerbe	463	691 025	109	3 396	67	4 795
171	Spinnstoffaufbereitung und Spinnerei	29	67 317
172	Weberei	43	151 871
173	Textilveredlung	48	61 391	16	501	9	650
174	Herstellung von konfektionierten Textilwaren (ohne Bekleidung)	114	105 690	18	599	17	1 257
175	Sonstiges Textilgewerbe (ohne Herstellung von Maschenware)	193	191 192	52	1 595	30	1 976
176	Herstellung von gewirktem und gestricktem Stoff	17	80 568
177	Herstellung von gewirkten und gestrickten Fertigerzeugnissen	19	32 994
18	Bekleidungsgewerbe	216	101 214	69	2 038	57	3 972
182	Herstellung von Bekleidung (ohne Lederbekleidung)	181	98 407	52	1 564	47	3 284
1822	Herstellung von Oberbekleidung (ohne Arbeits- und Berufsbekleidung)	80	14 970	29	902	23	1 566
1823	Herstellung von Wäsche	38	35 785	11	319	10	703
1824	Herstellung von sonstiger Bekleidung und Bekleidungszubehör	43	19 185
18245	Herstellung von Bekleidungszubehör, a. n. g.	14	2 592

1) ohne Umsatzsteuer

Davon in Umsatzgrößenklassen von ... bis unter ... €												WZ-Nr.
100 000 bis 250 000		250 000 bis 500 000		500 000 bis 1 Mill.		1 Mill. bis 2 Mill.		2 Mill. bis 5 Mill.		5 Mill. und mehr		
Anzahl	1 000 €	Anzahl	1 000 €	Anzahl	1 000 €	Anzahl	1 000 €	Anzahl	1 000 €	Anzahl	1 000 €	
30 928	4 909 061	15 154	5 311 167	9 073	6 344 850	5 638	7 885 282	3 518	10 759 822	1 986	42 227 721	A - O
916	145 179	415	141 221	237	170 845	214	304 114	159	475 461	53	445 305	A
886	140 298	159	475 461	53	445 305	01
427	68 048	175	57 809	85	62 215	60	86 097	42	119 916	11	92 641	011
38	5 967	16	52 997	6	78 329	012
222	34 736	91	32 167	71	51 492	99	141 688	79	236 805	28	196 030	013
199	31 546	122	41 613	56	39 608	37	51 565	22	65 744	8	78 305	014
30	4 882	-	-	-	-	02
.	-	-	.	.	-	-	B 05
.	.	17	5 833	19	13 012	23	35 284	17	54 837	12	113 937	C
.	.	17	5 833	19	13 012	23	35 284	17	54 837	12	113 937	CB
.	.	17	5 833	19	13 012	23	35 284	17	54 837	12	113 937	14
11	1 818	.	.	15	10 258	13	19 425	142
3 431	561 810	2 183	769 913	1 404	986 269	936	1 322 251	746	2 332 003	606	13 120 274	D
888	147 047	574	198 522	296	201 474	124	168 591	83	261 096	68	1 496 719	DA
888	147 047	574	198 522	296	201 474	124	168 591	83	261 096	68	1 496 719	15
225	37 378	201	69 785	112	76 791	55	73 942	29	89 649	16	350 553	151
221	36 701	29	89 649	.	.	1513
.	.	9	3 418	9	6 431	7	146 770	153
.	9	363 317	155
15	2 502	156
12	1 988	9	3 120	6	54 656	157
602	99 726	328	112 781	149	99 538	50	69 454	30	96 254	17	177 790	158
576	95 709	315	108 554	137	91 840	44	61 232	24	76 838	9	85 250	1581
14	2 558	12	4 151	13	9 237	8	166 033	159
133	20 852	72	26 410	45	32 210	48	69 022	40	127 554	39	501 990	DB
83	13 035	33	456 309	17
.	171
5	719	5	1 906	8	126 264	172
.	4	37 789	173
28	4 303	19	7 230	10	6 196	.	.	10	28 448	.	.	174
39	6 143	22	7 757	14	10 342	12	17 116	14	46 999	10	99 265	175
.	-	-	4	74 258	176
.	7	9 900	-	-	.	.	177
50	7 817	6	45 682	18
.	6	45 682	182
21	3 246	-	-	1822
.	1823
15	2 386	-	-	1824
6	930	-	-	-	-	-	-	18245

Noch: 2. Umsatzsteuerpflichtige und deren Lieferungen und Leistungen 2002 nach Umsatzgrößenklassen und nach wirtschaftlicher Gliederung

WZ-Nr.	Wirtschaftliche Gliederung	Steuerpflichtige	Lieferungen und Leistungen ¹⁾	16 620 bis 50 000		50 000 bis 100 000	
				Anzahl	1 000 €	Anzahl	1 000 €
DC 19	Ledergewerbe	.	.	42	1 309	25	1 848
192	Lederverarbeitung (ohne Herstellung von Lederbekleidung und Schuhen)	51	9 585
193	Herstellung von Schuhen	81	17 666	17	507	16	1 252
DD 20	Holzgewerbe (ohne Herstellung von Möbeln)	1 176	437 638	349	11 261	230	16 451
201	Säge-, Hobel- und Holzimprägnierwerke	120	89 837	33	1 072	18	1 295
203	Herstellung von Konstruktionsteilen, Fertigbauteilen, Ausbauelementen und Fertigteilbauten aus Holz	496	213 765	119	3 746	90	6 388
205	Herstellung von Holzwaren, a. n. g., sowie von Kork-, Flecht- und Korbwaren (ohne Herstellung von Möbeln)	514	110 680	182	5 996	116	8 394
2051	Herstellung von Holzwaren, a. n. g., (ohne Herstellung von Möbeln)	487	107 645	.	.	106	7 680
DE	Papier-, Verlags- und Druckgewerbe	897	1 602 509	155	5 075	145	10 468
21	Papiergewerbe	147	631 219	16	526	18	1 243
211	Herstellung von Holz- und Zellstoff, Papier, Karton und Pappe	37	268 179	6	196	.	.
212	Herstellung von Waren aus Papier, Karton und Pappe	110	363 040	10	331	.	.
22	Verlagsgewerbe, Druckgewerbe, Vervielfältigung von bespielten Ton-, Bild- und Datenträgern	750	971 290	139	4 549	127	9 225
221	Verlagsgewerbe	220	344 461	45	1 403	.	.
2211	Verlegen von Büchern	58	64 988	11	347	9	614
22111	Verlegen von Büchern (ohne Adressbücher)	45	12 511	11	347	.	.
2212	Verlegen von Zeitungen	24	217 646
2213	Verlegen von Zeitschriften	24	19 053
2215	Sonstiges Verlagsgewerbe	96	40 495	19	622	25	1 766
222	Druckgewerbe	508	623 413	88	2 896	81	6 049
2222	Drucken anderer Druckerzeugnisse	363	248 334	58	2 020	59	4 397
2223	Druckweiterverarbeitung	51	24 233	13	377	11	822
2224	Druck- und Mediovorstufe	51	24 047	.	.	5	372
223	Vervielfältigung von bespielten Ton-, Bild- und Datenträgern	22	3 416	6	250	.	.
DG 24	Herstellung von chemischen Erzeugnissen	202	758 371	49	1 269	31	2 192
241	Herstellung von chemischen Grundstoffen	36	196 097
244	Herstellung von pharmazeutischen Erzeugnissen	30	174 551
245	Herstellung von Seifen, Wasch-, Reinigungs- und Körperpflegemitteln sowie von Duftstoffen	63	96 112	31	742	.	.
246	Herstellung von sonstigen chemischen Erzeugnissen	54	232 363	12	349	.	.
DH 25	Herstellung von Gummi- und Kunststoffwaren	358	745 846	43	1 398	37	2 744
251	Herstellung von Gummiwaren	88	70 868	12	430	.	.
252	Herstellung von Kunststoffwaren	270	674 978	31	968	.	.
2524	Herstellung von sonstigen Kunststoffwaren	130	360 089	16	479	14	1 064
DI 26	Glasgewerbe, Herstellung von Keramik, Verarbeitung von Steinen und Erden	821	897 077	169	5 414	143	10 611
261	Herstellung von Glas und Glaswaren	99	193 769	24	737	20	1 558
262	Herstellung von keramischen Erzeugnissen (ohne Herstellung von Ziegeln und Baukeramik)	113	92 573	49	1 518	19	1 467
263	Herstellung von keramischen Wand- und Bodenfliesen und -platten	29	36 986
266	Herstellung von Erzeugnissen aus Beton, Zement und Gips	209	402 101	28	897	35	2 612
2661	Herstellung von Erzeugnissen aus Beton, Zement und aus Kalksandstein für den Bau	101	135 366	18	584	27	2 009

1) ohne Umsatzsteuer

Davon in Umsatzgrößenklassen von ... bis unter ... €												WZ- Nr.
100 000 bis 250 000		250 000 bis 500 000		500 000 bis 1 Mill.		1 Mill. bis 2 Mill.		2 Mill. bis 5 Mill.		5 Mill. und mehr		
Anzahl	1 000 €	Anzahl	1 000 €	Anzahl	1 000 €	Anzahl	1 000 €	Anzahl	1 000 €	Anzahl	1 000 €	
41	6 806	18	6 474	-	-	.	.	DC 19
30	5 050	12	4 620	-	-	-	-	192 193
260	41 102	166	57 327	84	58 453	51	73 094	27	80 423	9	99 528	DD 20
25	3 946	201
106	16 872	81	28 319	51	35 280	33	45 857	12	35 376	4	41 927	203
119	18 668	60	20 240	20	14 017	9	12 550	205
.	.	.	.	20	14 017	9	12 550	2051
214	34 665	141	50 568	95	68 002	49	70 532	55	162 793	43	1 200 405	DE
24	3 772	20	7 244	18	12 496	11	16 560	17	53 079	23	536 300	21
7	1 207	9	248 951	211
17	2 565	14	287 349	212
190	30 893	121	43 324	77	55 506	38	53 972	38	109 715	20	664 106	22
50	7 772	16	50 312	.	.	221
15	2 371	6	1 972	.	.	4	5 957	5	14 528	.	.	2211
.	-	-	22111
.	2212
.	.	9	3 152	2213
23	3 420	10	3 518	8	5 751	-	-	2215
133	21 907	90	32 647	54	38 701	.	.	22	59 403	.	.	222
97	15 747	67	24 767	40	27 429	18	24 436	15	42 263	9	107 276	2222
12	1 963	-	-	2223
13	2 360	10	3 393	7	5 078	-	-	2224
7	1 214	-	-	-	-	-	-	223
28	4 354	18	6 373	16	11 893	15	20 930	DG 24
.	6	173 140	241
.	244
8	1 207	4	78 671	245
7	1 065	8	200 052	246
69	12 011	48	16 810	48	34 399	38	53 689	37	119 630	38	505 165	DH 25
28	5 089	14	4 918	7	5 643	251
41	6 922	34	11 893	41	28 756	252
20	3 460	.	.	21	14 600	15	20 053	15	47 887	.	.	2524
200	33 349	103	36 653	74	51 519	50	72 158	45	142 784	37	544 588	DI 26
19	3 415	11	165 037	261
21	3 489	.	.	10	6 787	262
.	.	.	.	-	-	263
23	3 587	19	6 400	27	19 951	29	43 187	30	98 532	18	226 936	266
15	2 412	9	2 983	9	29 313	.	.	2661

Noch: 2. Umsatzsteuerpflichtige und deren Lieferungen und Leistungen 2002 nach Umsatzgrößenklassen und nach wirtschaftlicher Gliederung

WZ-Nr.	Wirtschaftliche Gliederung	Steuerpflichtige	Lieferungen und Leistungen ¹⁾	16 620 bis 50 000		50 000 bis 100 000	
				Anzahl	1 000 €	Anzahl	1 000 €
26611	Herstellung von Bausätzen für Fertigteilbauten aus Beton für den Bau	33	5 558	.	.	12	884
26612	Herstellung von Konstruktionsteilen und großformatigen Fertigbauteilen aus Beton sowie von sonstigen Betonerzeugnissen für den Bau	62	106 668	.	.	15	1 125
2663	Herstellung von Frischbeton (Transportbeton)	54	135 787
2666	Herstellung von Erzeugnissen aus Beton, Zement und Gips, a. n. g.	41	90 038
267	Be- und Verarbeitung von Naturwerksteinen und Natursteinen, a. n. g.	333	99 428	53	1 785	56	4 076
2670	Be- und Verarbeitung von Naturwerksteinen und Natursteinen, a. n. g.	333	99 428	53	1 785	56	4 076
26701	Steinbildhauerei und Steinmetzerei	253	54 252
268	Herstellung von sonstigen Erzeugnissen aus nicht metallischen Mineralien	20	51 943
DJ	Metallerzeugung und -bearbeitung, Herstellung von Metallerzeugnissen	2 987	3 876 157	566	18 592	501	36 769
27	Metallerzeugung und -bearbeitung	236	1 437 333	46	1 513	40	2 929
271	Erzeugung von Roheisen, Stahl und Ferrolegierungen	107	548 750	33	1 054	19	1 440
274	Erzeugung und erste Bearbeitung von NE-Metallen	52	206 772	.	.	11	788
275	Gießereien	56	343 011
28	Herstellung von Metallerzeugnissen	2 751	2 438 824	520	17 079	461	33 839
281	Stahl- und Leichtmetallbau	630	768 498	70	2 374	64	4 733
2811	Herstellung von Metallkonstruktionen	320	491 135	34	1 125	30	2 180
2812	Herstellung von Ausbauelementen aus Metall	310	277 363	36	1 249	34	2 553
282	Herstellung von Metallbehältern mit einem Fassungsvermögen von mehr als 300 l; Herstellung von Heizkörpern und -kesseln für Zentralheizungen	32	66 855
284	Herstellung von Schmiede-, Press-, Zieh- und Stanzteilen, gewalzten Ringen und pulvermetallurgischen Erzeugnissen	207	426 859	57	1 909	.	.
285	Oberflächenveredlung und Wärmebehandlung; Mechanik, a. n. g.	1 322	503 055	301	9 835	277	20 243
2851	Oberflächenveredlung und Wärmebehandlung	130	172 484	.	.	19	1 414
2852	Mechanik, a. n. g.	1 192	330 571	.	.	258	18 829
28521	Schlosserei und Schweißerei	853	190 504	196	6 502	196	14 222
28522	Schleiferei und Dreherei	188	101 458	.	.	33	2 435
28523	Beschlag- und Kunstschmieden	151	38 609	50	1 636	29	2 172
286	Herstellung von Schneidwaren, Werkzeugen, Schlössern und Beschlägen aus unedlen Metallen	274	250 092	45	1 419	48	3 490
2862	Herstellung von Werkzeugen	171	188 788	20	580	.	.
287	Herstellung von sonstigen Metallwaren	273	408 645	42	1 400	37	2 782
2875	Herstellung von sonstigen Metallwaren, a. n. g.	232	232 978	.	.	32	2 387
28753	Herstellung von Metallwaren, a. n. g.	215	206 472	36	1 183	.	.
DK 29	Maschinenbau	1 059	2 565 366	125	3 746	114	8 126
291	Herstellung von Maschinen für die Erzeugung und Nutzung von mechanischer Energie (ohne Motoren für Luft- und Straßenfahrzeuge)	114	371 748	12	345	10	741
292	Herstellung von sonstigen nicht wirtschaftszweigspezifischen Maschinen	264	658 934	17	578	13	1 022
2923	Herstellung von kälte- und lufttechnischen Erzeugnissen, nicht für den Haushalt	75	246 697
2924	Herstellung von sonstigen nicht wirtschaftszweigspezifischen Maschinen, a. n. g.	112	258 569	11	410	8	637
293	Herstellung von land- und forstwirtschaftlichen Maschinen	71	292 296	12	336	13	940
294	Herstellung von Werkzeugmaschinen	226	493 556	33	998	31	2 081
295	Herstellung von Maschinen für sonstige bestimmte Wirtschaftszweige	345	724 839	40	1 203	39	2 744

¹⁾ ohne Umsatzsteuer

Davon in Umsatzgrößenklassen von ... bis unter ... €												WZ-Nr.
100 000 bis 250 000		250 000 bis 500 000		500 000 bis 1 Mill.		1 Mill. bis 2 Mill.		2 Mill. bis 5 Mill.		5 Mill. und mehr		
Anzahl	1 000 €	Anzahl	1 000 €	Anzahl	1 000 €	Anzahl	1 000 €	Anzahl	1 000 €	Anzahl	1 000 €	
.	-	-	-	-	26611
9	1 347	17	25 208	14	46 254	7	75 878	26612
.	6	54 844	2663
.	.	.	.	6	4 784	2666
127	21 432	59	21 374	24	15 815	9	11 974	267
127	21 432	59	21 374	24	15 815	9	11 974	2670
103	17 012	.	.	9	5 757	-	-	26701
.	268
679	110 699	427	150 436	312	219 824	229	330 317	155	479 656	118	2 529 865	DJ
35	5 629	34	11 761	16	11 607	17	25 837	16	51 446	32	1 326 611	27
19	3 170	21	7 181	271
8	1 097	5	182 967	274
.	18	303 075	275
644	105 071	393	138 675	296	208 217	212	304 480	139	428 209	86	1 203 254	28
123	19 449	78	27 131	120	84 910	86	123 938	57	175 900	32	330 063	281
56	8 533	41	14 334	60	43 160	44	63 322	32	101 123	23	257 358	2811
67	10 917	37	12 797	60	41 750	42	60 616	25	74 776	9	72 706	2812
.	282
50	8 708	26	8 713	.	.	16	25 220	8	27 232	11	348 030	284
350	56 707	193	68 078	102	72 458	50	70 069	35	107 087	14	98 579	285
21	3 669	16	6 190	25	17 989	13	19 037	2851
329	53 038	177	61 887	77	54 469	37	51 033	2852
243	39 087	140	48 858	52	37 197	20	25 929	6	18 708	-	-	28521
46	7 596	21	7 475	10	28 128	.	.	28522
40	6 356	16	5 554	-	-	28523
57	9 609	42	14 652	36	24 173	23	30 373	13	39 752	10	126 623	286
33	5 807	.	.	27	18 358	2862
56	9 320	49	18 289	25	17 188	32	48 300	20	61 675	12	249 691	287
48	8 027	49	18 289	20	13 578	25	38 369	.	.	7	122 187	2875
.	.	49	18 289	28753
178	29 588	147	54 370	168	119 686	124	178 160	111	343 642	92	1 828 048	DK 29
20	3 344	15	5 545	22	16 223	.	.	10	30 375	.	.	291
43	7 018	41	16 111	52	36 917	42	60 558	30	95 780	26	440 949	292
.	.	15	5 834	16	11 080	14	21 228	.	.	8	179 633	2923
20	3 333	14	5 441	23	16 634	17	24 737	2924
.	293
38	6 861	40	14 616	22	14 262	22	31 413	19	57 266	21	366 061	294
57	9 353	41	14 278	57	41 920	44	63 138	41	123 497	26	468 707	295

Noch: 2. Umsatzsteuerpflichtige und deren Lieferungen und Leistungen 2002 nach Umsatzgrößenklassen und nach wirtschaftlicher Gliederung

WZ-Nr.	Wirtschaftliche Gliederung	Steuerpflichtige	Lieferungen und Leistungen ¹⁾	16 620 bis 50 000		50 000 bis 100 000	
				Anzahl	1 000 €	Anzahl	1 000 €
2952	Herstellung von Bergwerks-, Bau- und Baustoffmaschinen	39	38 657
2953	Herstellung von Maschinen für das Ernährungsgewerbe und die Tabakverarbeitung	53	74 695
2954	Herstellung von Maschinen für das Textil-, Bekleidungs- und Ledergerwerbe	22	26 840
2956	Herstellung von Maschinen für bestimmte Wirtschaftszweige, a. n. g.	207	538 003	26	748	22	1 494
29564	Herstellung von Maschinen für sonstige bestimmte Wirtschaftszweige, a. n. g.	185	450 299	.	.	22	1 494
DL	Herstellung von Büromaschinen, Datenverarbeitungsgeräten und -einrichtungen; Elektrotechnik usw.	1 583	2 558 090	238	7 407	218	16 053
30	Herstellung von Büromaschinen, Datenverarbeitungsgeräten und -einrichtungen	151	126 685	47	1 465	33	2 399
31	Herstellung von Geräten der Elektrizitätserzeugung, -verteilung u. Ä.	347	740 388	50	1 535	37	2 799
311	Herstellung von Elektromotoren, Generatoren und Transformatoren	51	74 547	6	180	.	.
312	Herstellung von Elektrizitätsverteilungs- und -schalteinrichtungen	85	259 057	.	.	7	528
313	Herstellung von isolierten Elektrokabeln, -leitungen und -drähten	34	49 852
314	Herstellung von Akkumulatoren und Batterien	14	91 164
315	Herstellung von elektrischen Lampen und Leuchten	44	82 091
316	Herstellung von elektrischen Ausrüstungen, a. n. g.	119	183 679	28	822	16	1 156
32	Rundfunk- und Nachrichtentechnik	239	1 079 974	38	1 180	45	3 304
321	Herstellung von elektronischen Bauelementen	99	956 437	14	455	12	859
322	Herstellung von Geräten und Einrichtungen der Telekommunikationstechnik	75	83 925	12	343	14	1 073
323	Herstellung von Rundfunkgeräten sowie phono- und videotecnischen Geräten	65	39 612	12	382	19	1 372
33	Medizin-, Mess-, Steuer- und Regelungstechnik, Optik, Herstellung von Uhren	846	611 042	103	3 227	103	7 551
331	Herstellung von medizinischen Geräten und orthopädischen Erzeugnissen	518	281 514	38	1 167	58	4 087
3310	Herstellung von medizinischen Geräten und orthopädischen Erzeugnissen	518	281 514	38	1 167	58	4 087
33103	Herstellung von orthopädischen Erzeugnissen	108	72 978	.	.	11	752
33104	Zahntechnische Laboratorien	319	115 511	22	710	38	2 750
332	Herstellung von Mess-, Kontroll-, Navigations- u. ä. Instrumenten und Vorrichtungen	205	174 309	48	1 469	26	1 986
333	Herstellung von industriellen Prozesssteuerungseinrichtungen	34	39 162
334	Herstellung von optischen und fotografischen Geräten	64	24 287	9	322	.	.
3340	Herstellung von optischen und fotografischen Geräten	64	24 287	9	322	.	.
33401	Herstellung von augenoptischen Erzeugnissen	37	7 977
335	Herstellung von Uhren	25	91 771
DM	Fahrzeugbau	216	989 356	26	814	14	1 024
34	Herstellung von Kraftwagen und Kraftwagenteilen	160	832 185
341	Herstellung von Kraftwagen und Kraftwagenmotoren	15	62 171	.	.	-	-
342	Herstellung von Karosserien, Aufbauten und Anhängern	89	118 777	9	238	.	.
343	Herstellung von Teilen und Zubehör für Kraftwagen und Kraftwagenmotoren	56	651 238
35	Sonstiger Fahrzeugbau	56	157 170

1) ohne Umsatzsteuer

Davon in Umsatzgrößenklassen von ... bis unter ... €												WZ-Nr.
100 000 bis 250 000		250 000 bis 500 000		500 000 bis 1 Mill.		1 Mill. bis 2 Mill.		2 Mill. bis 5 Mill.		5 Mill. und mehr		
Anzahl	1 000 €	Anzahl	1 000 €	Anzahl	1 000 €	Anzahl	1 000 €	Anzahl	1 000 €	Anzahl	1 000 €	
.	2952
12	1 728	.	.	10	7 661	2953
6	1 067	2954
26	4 329	28	9 530	33	23 759	26	37 006	28	90 836	18	370 300	2956
.	22	31 046	23	77 724	12	304 890	29564
389	65 111	276	96 906	181	127 600	122	169 565	93	292 466	66	1 782 983	DL
36	5 882	24	8 006	30
78	12 985	33	11 234	47	34 998	38	55 119	33	107 418	31	514 300	31
.	.	.	.	10	7 080	311
11	1 790	.	.	15	11 060	20	28 925	9	31 795	12	182 420	312
13	2 411	313
12	1 996	-	-	.	.	314
29	4 681	14	4 778	8	25 727	8	131 084	315
50	8 137	35	12 788	316
20	3 357	.	.	10	6 047	10	12 734	11	32 861	.	.	32
13	2 230	16	6 074	.	.	6	9 354	321
17	2 550	.	.	-	-	322
225	38 106	184	64 878	117	81 447	61	83 175	34	101 487	19	231 172	323
157	27 074	120	42 100	88	59 727	35	46 968	15	42 511	7	57 879	33
157	27 074	120	42 100	88	59 727	35	46 968	15	42 511	7	57 879	331
30	5 236	20	6 716	17	11 063	14	18 103	3310
105	18 015	80	28 284	59	40 284	-	-	33103
37	6 342	33	11 766	23	16 959	18	24 266	13	42 277	7	69 243	33104
.	332
.	333
22	3 276	18	6 343	-	-	.	.	334
22	3 276	18	6 343	-	-	.	.	3340
13	1 887	10	3 699	.	.	-	-	-	-	-	-	33401
.	-	-	335
60	10 096	34	12 747	.	.	15	20 113	22	70 715	.	.	DM
43	7 505	24	8 983	28	734 154	34
.	.	-	-	.	.	-	-	.	.	4	56 841	341
26	4 674	8	10 610	12	35 235	5	58 060	342
.	19	619 252	343
17	2 591	10	3 765	35

Noch: 2. Umsatzsteuerpflichtige und deren Lieferungen und Leistungen 2002 nach Umsatzgrößenklassen und nach wirtschaftlicher Gliederung

WZ-Nr.	Wirtschaftliche Gliederung	Steuerpflichtige	Lieferungen und Leistungen ¹⁾	16 620 bis 50 000		50 000 bis 100 000	
				Anzahl	1 000 €	Anzahl	1 000 €
352	Bahnindustrie	16	101 648	.	.	-	-
354	Herstellung von Krafträdern, Fahrrädern und Behindertenfahrzeugen	20	44 830
DN	Herstellung von Möbeln, Schmuck, Musikinstrumenten usw.; Recycling	1 246	841 604	309	9 821	261	19 003
36	Herstellung von Möbeln, Schmuck, Musikinstrumenten, Sportgeräten, Spielwaren und sonstigen Erzeugnissen	1 042	538 817	274	8 673	238	17 340
361	Herstellung von Möbeln	463	294 237	96	3 024	90	6 556
3611	Herstellung von Sitzmöbeln	166	60 633	40	1 343	38	2 775
3612	Herstellung von Büro- und Ladenmöbeln	62	63 089
3614	Herstellung von sonstigen Möbeln	170	117 387	36	1 092	34	2 384
362	Herstellung von Schmuck und ähnlichen Erzeugnissen	138	20 965	43	1 356	38	2 788
3622	Herstellung von Schmuck, Gold- und Silberschmiedewaren (ohne Phantasieschmuck)	38	2 788
36223	Herstellung von Gold- und Silberschmiedewaren (ohne Tafelgeräte und Bestecke)	86	8 655	25	807	28	2 032
36225	Herstellung von Edelmetallerzeugnissen für technische Zwecke	21	8 389
363	Herstellung von Musikinstrumenten	141	60 030	49	1 515	34	2 342
364	Herstellung von Sportgeräten	25	10 951
365	Herstellung von Spielwaren	112	53 819
366	Herstellung von sonstigen Erzeugnissen	163	98 817	43	1 402	43	3 203
3663	Herstellung von Erzeugnissen, a. n. g.	126	61 469	36	1 158	.	.
36632	Herstellung von sonstigem Bekleidungszubehör, a. n. g.	20	2 314	6	203	.	.
36635	Herstellung von Füllhaltern, Kugelschreibern, Filzstiften und Stempeln	30	19 492	.	.	13	1 017
36638	Herstellung von sonstigen Erzeugnissen, a. n. g.	51	17 916	16	514	.	.
37	Recycling	204	302 787	35	1 148	23	1 663
371	Recycling von metallischen Altmaterialien und Reststoffen	67	82 095	11	383	10	721
3710	Recycling von metallischen Altmaterialien und Reststoffen	67	82 095	11	383	10	721
37101	Recycling von Altmaterialien und Reststoffen aus Eisen oder Stahl	53	52 562	.	.	10	721
372	Recycling von nicht metallischen Altmaterialien und Reststoffen	137	220 692	24	765	13	942
3720	Recycling von nicht metallischen Altmaterialien und Reststoffen	137	220 692	24	765	13	942
37205	Recycling von sonstigen Altmaterialien und Reststoffen	110	187 675	15	509	.	.
E	Energie- und Wasserversorgung	382	8 275 743	33	1 126	66	5 083
40	Energieversorgung	291	7 741 588	.	.	54	4 220
401	Elektrizitätsversorgung	231	3 894 703	25	857	48	3 831
402	Gasversorgung	13	3 581 765
403	Wärmeversorgung	47	265 119
41	Wasserversorgung	91	534 156	.	.	12	863
F 45	Baugewerbe	21 803	8 376 995	5 252	170 135	4 328	313 555
451	Vorbereitende Baustellenarbeiten	425	166 343	141	4 375	60	4 271
4511	Abbruch-, Spreng- und Entrümmungsgewerbe, Erdbewegungsarbeiten
45111	Abbruch-, Spreng- und Entrümmungsgewerbe	288	95 624	104	3 132	40	2 910
452	Hoch- und Tiefbau	5 098	3 784 960	814	25 748	747	54 602
4521	Hochbau, Brücken- und Tunnelbau u. Ä.	1 954	2 153 079	270	8 625	240	17 426
4522	Dachdeckerei, Bauspenglerei, Abdichtungen und Zimmerei	1 910	593 247	360	11 252	323	23 594
45221	Dachdeckerei und Bauspenglerei	1 062	417 001	83	2 622	121	9 207
45222	Abdichtung gegen Wasser und Feuchtigkeit	517	79 871	220	6 854	141	9 895
45223	Zimmerei und Ingenieurholzbau	331	96 375	57	1 776	61	4 491

1) ohne Umsatzsteuer

Davon in Umsatzgrößenklassen von ... bis unter ... €												WZ- Nr.
100 000 bis 250 000		250 000 bis 500 000		500 000 bis 1 Mill.		1 Mill. bis 2 Mill.		2 Mill. bis 5 Mill.		5 Mill. und mehr		
Anzahl	1 000 €	Anzahl	1 000 €	Anzahl	1 000 €	Anzahl	1 000 €	Anzahl	1 000 €	Anzahl	1 000 €	
.	352
10	1 551	-	-	-	-	.	.	354
292	46 130	159	56 317	67	47 821	66	89 125	60	195 725	32	377 662	DN
254	39 755	127	44 929	47	32 635	48	66 261	33	110 520	21	218 704	36
124	20 069	67	24 101	27	18 773	30	42 493	16	53 288	13	125 933	361
50	7 515	22	7 573	.	.	8	10 913	3611
.	.	10	3 524	14	10 055	3612
41	6 744	25	9 299	.	.	15	22 228	.	.	6	45 292	3614
44	6 348	-	-	.	.	-	-	362
44	6 348	-	-	.	.	-	-	3622
27	3 804	6	2 012	-	-	-	-	-	-	-	-	36223
.	-	-	.	.	-	-	36225
31	4 468	11	3 862	6	4 301	363
.	.	13	4 223	-	-	6	8 520	.	.	-	-	364
27	4 770	24	8 333	8	5 064	5	6 658	9	31 118	4	38 268	365
.	.	18	6 248	366
.	.	.	.	-	-	-	-	-	-	-	-	3663
.	36632
.	.	.	.	-	-	.	.	-	-	.	.	36635
13	2 267	8	2 992	-	-	36638
38	6 376	32	11 388	20	15 186	18	22 864	27	85 205	11	158 958	37
15	2 405	5	50 671	371
15	2 405	5	50 671	3710
15	2 405	37101
23	3 970	6	108 287	372
23	3 970	6	108 287	3720
18	3 053	25	8 812	.	.	10	13 526	19	61 251	.	.	37205
81	13 024	42	14 451	30	20 085	25	34 399	26	82 491	79	8 105 084	E
70	11 213	14	20 245	13	40 596	56	7 637 011	40
64	10 226	24	8 180	20	13 223	38	3 830 120	401
.	-	-	402
.	403
11	1 811	11	14 153	13	41 895	23	468 073	41
5 755	941 128	3 194	1 129 031	1 790	1 241 763	862	1 184 829	439	1 353 727	183	2 042 827	F 45
111	18 127	55	19 875	4	41 598	451
.	10	13 578	.	.	4	41 598	4511
70	11 130	39	14 223	18	13 201	.	.	11	33 031	.	.	45111
1 173	194 936	916	325 738	723	504 485	387	542 721	222	694 836	116	1 441 893	452
373	63 358	334	119 423	341	239 322	203	287 628	116	369 455	77	1 047 843	4521
505	84 645	404	144 272	221	151 609	70	92 916	4522
322	55 561	296	105 822	173	118 507	49	65 828	45221
81	12 716	47	16 544	15	9 910	-	-	45222
102	16 367	61	21 906	33	23 192	-	-	45223

Noch: 2. Umsatzsteuerpflichtige und deren Lieferungen und Leistungen 2002 nach Umsatzgrößenklassen und nach wirtschaftlicher Gliederung

WZ-Nr.	Wirtschaftliche Gliederung	Steuerpflichtige	Lieferungen und Leistungen ¹⁾	16 620 bis 50 000		50 000 bis 100 000	
				Anzahl	1 000 €	Anzahl	1 000 €
4523	Bau von Straßen, Bahnverkehrsstrecken, Rollbahnen und Sportanlagen	329	542 396
45231	Bau von Straßen, Rollbahnen und Sportanlagen	311	498 639	33	1 022	28	2 002
4524	Wasserbau	26	31 711
4525	Sonstiger spezialisierter Hoch- und Tiefbau	879	464 526	148	4 748	150	11 087
45251	Brunnenbau	29	10 753
45252	Schachtbau	32	12 107
45253	Schornstein-, Feuerungs- und Industrieofenbau	95	36 382	16	552	17	1 222
45254	Gerüstbau	333	99 559	58	1 835	62	4 550
45255	Gebäudetrocknung	91	22 876	27	841	15	1 100
45256	Sonstiger spezialisierter Hoch- und Tiefbau, a. n. g.	299	282 848	42	1 382	41	3 027
453	Bauinstallation	8 131	2 671 891	1 924	63 077	1 663	120 972
4531	Elektroinstallation	2 618	999 616	470	15 903	505	36 861
4532	Dämmung gegen Kälte, Wärme, Schall und Erschütterung	761	208 238	319	9 732	164	11 750
4533	Klempnerei, Gas-, Wasser-, Heizungs- und Lüftungsinstallation	3 462	1 233 550	588	19 989	682	49 961
4534	Sonstige Bauinstallation	1 290	230 486	547	17 452	312	22 400
454	Sonstiges Ausbaugewerbe	8 073	1 732 332	2 352	76 225	1 840	132 366
4541	Stuckateurgewerbe, Gipserei und Verputzerei	318	67 637	120	3 838	62	4 678
4542	Bautischlerei und -schlosserei	1 631	351 019	325	11 040	374	27 260
4543	Fußboden-, Fliesen- und Plattenlegerei, Raumausstattung	1 511	358 759	402	13 454	338	23 889
45431	Parkettlegerei	81	26 831
45432	Fliesen-, Platten- und Mosaiklegerei	648	162 385	160	5 471	143	10 268
45433	Estrichlegerei	42	26 960
45434	Sonstige Fußbodenlegerei und -kleberei	447	75 369	156	5 163	100	7 114
45435	Tapetenkleberei	62	10 769	21	732	17	1 057
45436	Raumausstattung, ohne ausgeprägten Schwerpunkt	231	56 445	42	1 370	57	4 048
4544	Malerei- und Glasergerberbe	1 752	390 093	414	13 667	396	28 751
45441	Malerei- und Lackierergewerbe	1 552	345 247	371	12 242	353	25 389
45442	Glasergerberbe	200	44 846	43	1 425	43	3 362
4545	Baugewerbe, a. n. g.	2 861	564 823	1 091	34 227	670	47 788
45451	Fassadenreinigung	46	9 339	11	398	8	497
45453	Ausbaugewerbe, a. n. g.	2 815	555 484	1 080	33 829	662	47 291
455	Vermietung von Baumaschinen und -geräten mit Bedienungspersonal	76	21 471	21	710	18	1 344
G	Handel; Instandhaltung und Reparatur von Kraftfahrzeugen und Gebrauchsgütern	33 052	19 547 425	8 105	256 321	6 616	479 083
50	Kraftfahrzeughandel; Instandhaltung und Reparatur von Kraftfahrzeugen; Tankstellen	5 173	5 638 743	753	24 059	692	49 927
501	Handel mit Kraftwagen	1 982	3 617 578	267	8 489	241	17 280
5010	Handel mit Kraftwagen	1 982	3 617 578	267	8 489	241	17 280
50102	Großhandel mit Kraftwagen	138	379 592	15	505	18	1 288
50103	Einzelhandel mit Kraftwagen	1 607	3 005 092	191	6 097	185	13 300
502	Instandhaltung und Reparatur von Kraftwagen	1 720	902 607	276	8 831	261	18 841
5020	Instandhaltung und Reparatur von Kraftwagen	1 720	902 607	276	8 831	261	18 841
50203	Lackierung von Kraftwagen	189	67 174	21	643	14	1 034
50204	Autowaschanlagen	73	6 866	34	1 066	22	1 570
50205	Instandhaltung und Reparatur von Kraftwagen (ohne Lackierung und Autowäsche)	1 458	828 567	221	7 121	225	16 237
503	Handel mit Kraftwagenteilen und -zubehör	754	464 064	148	4 732	127	9 089
5030	Handel mit Kraftwagenteilen und -zubehör	754	464 064	148	4 732	127	9 089
50302	Großhandel mit Kraftwagenteilen und -zubehör	110	108 123
50303	Einzelhandel mit Kraftwagenteilen und -zubehör	587	338 404	120	3 795	101	7 181
504	Handel mit Krafträdern, Kraftradteilen und -zubehör; Instandhaltung und Reparatur von Krafträdern	260	81 453	51	1 618	50	3 707
5040	Handel mit Krafträdern, Kraftradteilen und -zubehör; Instandhaltung und Reparatur von Krafträdern	260	81 453	51	1 618	50	3 707
50403	Einzelhandel mit Krafträdern, Kraftradteilen und -zubehör	154	48 200	28	826	26	1 930
50404	Instandhaltung und Reparatur von Krafträdern	80	17 095	17	587	20	1 497

1) ohne Umsatzsteuer

Davon in Umsatzgrößenklassen von ... bis unter ... €												WZ- Nr.
100 000 bis 250 000		250 000 bis 500 000		500 000 bis 1 Mill.		1 Mill. bis 2 Mill.		2 Mill. bis 5 Mill.		5 Mill. und mehr		
Anzahl	1 000 €	Anzahl	1 000 €	Anzahl	1 000 €	Anzahl	1 000 €	Anzahl	1 000 €	Anzahl	1 000 €	
55	8 886							50	156 554	22	255 056	4523
		42	14 904	44	32 079	47	67 247					45231
7	1 246											4524
233	36 802	132	45 922	111	77 387	64	90 226	28	88 592	13	109 761	4525
11	1 788											45251
7	1 004											45252
29	4 460	17	5 519									45253
109	17 330	54	18 633	33	23 599							45254
26	4 051	11	3 661									45255
51	8 169	40	14 480	58	40 116	33	48 822					45256
2 239	366 835	1 227	434 380	600	417 337	284	384 076	142	425 327	52	459 885	453
794	131 513	438	153 940	228	157 801	100	133 310	60	183 214	23	187 074	4531
129	19 626	70	24 514	48	34 639	15	19 594					4532
1 062	175 431	609	216 970	289	199 953	146	199 998	64	186 869	22	184 378	4533
254	40 265	110	38 956	35	24 945	23	31 174					4534
2 218	358 841	984	344 973	433	296 078	175	236 434	60	187 963	11	99 451	454
68	10 926	39	14 041	16	10 633							4541
561	90 281	214	74 650	112	76 895							4542
445	73 127	168	58 265	101	66 847	40	56 285					4543
30	5 141											45431
193	32 079	83	28 774	37	23 158	25	34 178					45432
												45433
125	20 716	37	13 015	22	15 369							45434
												45435
71	10 704	29	9 934	26	16 814							45436
521	83 974	256	88 730	108	74 121	44	57 785					4544
450	72 784	228	78 555	97	66 308							45441
71	11 190	28	10 175	11	7 814							45442
623	100 533	307	109 288	96	67 581	45	62 279					4545
		10	3 794									45451
		297	105 493			45	62 279					45453
14	2 388	12	4 064									455
7 959	1 272 638	4 063	1 421 726	2 649	1 864 330	1 903	2 669 321	1 180	3 531 304	577	8 052 702	G
1 145	187 612	792	279 230	706	499 814	478	665 520	383	1 185 850	224	2 746 731	50
347	57 556	232	82 404	230	165 701	242	346 915	246	775 903	177	2 163 331	501
347	57 556	232	82 404	230	165 701	242	346 915	246	775 903	177	2 163 331	5010
21	3 541					22	31 921	24	73 421	20	257 825	50102
281	46 908	198	70 463	195	140 852	203	291 087	208	660 552	146	1 775 833	50103
513	83 485	312	106 798	175	118 443	94	127 954	65	197 469	24	240 786	502
513	83 485	312	106 798	175	118 443	94	127 954	65	197 469	24	240 786	5020
						13	17 117					50203
												50204
450	73 118	249	84 819	143	98 181	81	110 837	65	197 469	24	240 786	50205
183	29 343	110	38 458	93	65 763			26	73 586			503
183	29 343	110	38 458	93	65 763			26	73 586			5030
23	3 532	14	5 458			7	9 443			7	47 548	50302
147	23 863	90	31 083	65	45 430	39	53 851					50303
59	9 324	50	17 563	37	25 519							504
59	9 324	50	17 563	37	25 519							5040
33	5 493	31	11 024	29	19 914							50403
21	3 085	13	4 634									50404

Noch: 2. Umsatzsteuerpflichtige und deren Lieferungen und Leistungen 2002 nach Umsatzgrößenklassen und nach wirtschaftlicher Gliederung

WZ-Nr.	Wirtschaftliche Gliederung	Steuerpflichtige	Lieferungen und Leistungen ¹⁾	16 620 bis 50 000		50 000 bis 100 000	
				Anzahl	1 000 €	Anzahl	1 000 €
505	Tankstellen	457	573 042	11	390	13	1 012
51	Handelsvermittlung und Großhandel (ohne Handel mit Kraftfahrzeugen)	6 756	6 269 624	1 859	56 456	1 239	89 447
511	Handelsvermittlung	3 038	445 872	1 362	40 802	735	52 886
5113	Handelsvermittlung von Holz, Baustoffen und Anstrichmitteln	356	55 557	138	4 318	88	6 418
5114	Handelsvermittlung von Maschinen, technischem Bedarf, Wasser- und Luftfahrzeugen	392	83 707	118	3 714	112	8 326
5115	Handelsvermittlung von Möbeln, Einrichtungs- und Haushaltsgegenständen, Eisen- und Metallwaren	309	55 368	127	3 720	65	4 757
5116	Handelsvermittlung von Textilien, Bekleidung, Schuhen und Lederwaren	206	21 349	91	2 778	64	4 609
5117	Handelsvermittlung von Nahrungsmitteln, Getränken und Tabakwaren	243	29 980	124	3 750	52	3 648
5118	Handelsvermittlung von Waren, a. n. g.	916	107 036	482	14 268	207	14 849
5119	Handelsvermittlung von Waren, ohne ausgeprägten Schwerpunkt	545	71 720	262	7 682	127	8 874
512	Großhandel mit landwirtschaftlichen Grundstoffen und lebenden Tieren	240	399 627	32	980	48	3 542
5122	Großhandel mit Blumen und Pflanzen	140	82 201	20	637	33	2 492
513	Großhandel mit Nahrungsmitteln, Getränken und Tabakwaren	570	1 528 522	67	2 067	64	4 702
5134	Großhandel mit Getränken	225	486 693	24	780	27	2 013
5139	Großhandel mit Nahrungsmitteln, Getränken und Tabakwaren, ohne ausgeprägten Schwerpunkt	104	166 952	14	446	15	1 111
514	Großhandel mit Gebrauchs- und Verbrauchsgütern	835	1 138 212	127	4 084	121	8 743
5141	Großhandel mit Textilien	146	76 196	22	670	30	2 330
5143	Großhandel mit elektrischen Haushaltsgeräten und Geräten der Unterhaltungselektronik	144	439 000	16	507	19	1 415
5147	Großhandel mit sonstigen Gebrauchs- und Verbrauchsgütern	330	383 635	52	1 730	48	3 368
51475	Großhandel mit Leder- und Täschnerwaren, Geschenk- und Werbeartikeln	45	36 430	.	.	10	655
51478	Großhandel mit Karton, Papier, Pappe, Schreibwaren, Bürobedarf, Büchern, Zeitschriften und Zeitungen	111	181 221	17	572	8	624
515	Großhandel mit nicht landwirtschaftlichen Halbwaren, Altmaterialien und Reststoffen	999	1 615 282	131	4 132	132	9 476
5153	Großhandel mit Holz, Baustoffen, Anstrichmitteln und Sanitärkeramik	513	701 024	70	2 212	72	5 246
51531	Großhandel mit Holz, Baustoffen, Anstrichmitteln und Sanitärkeramik, ohne ausgeprägten Schwerpunkt	84	136 505	.	.	15	1 127
51533	Großhandel mit sonstigen Holzhalbwaren sowie Bauelementen aus Holz	78	64 740	.	.	14	976
51534	Großhandel mit Baustoffen und Bauelementen aus mineralischen Stoffen	293	387 716	45	1 439	34	2 479
5154	Großhandel mit Metall- und Kunststoffwaren für Bauzwecke sowie Installationsbedarf für Gas, Wasser und Heizung	237	322 762	36	1 162	33	2 335
5155	Großhandel mit chemischen Erzeugnissen	51	91 966
518	Großhandel mit Maschinen, Ausrüstungen und Zubehör	741	828 311	79	2 529	83	6 119
519	Sonstiger Großhandel	333	313 798	61	1 863	56	3 978
52	Einzelhandel (ohne Handel mit Kraftfahrzeugen und ohne Tankstellen); Reparatur von Gebrauchsgütern	21 123	7 639 058	5 493	175 806	4 685	339 709
521	Einzelhandel mit Waren verschiedener Art (in Verkaufsräumen)	3 165	1 359 729	821	26 163	724	52 047
5211	Einzelhandel mit Waren verschiedener Art, Haupttrichtung Nahrungsmittel, Getränke und Tabakwaren	1 447	940 499	241	7 913	307	22 208
5212	Sonstiger Einzelhandel mit Waren verschiedener Art	1 718	419 230	580	18 250	417	29 839
522	Facheinzelhandel mit Nahrungsmitteln, Getränken und Tabakwaren (in Verkaufsräumen)	2 356	680 291	492	16 140	535	39 277

1) ohne Umsatzsteuer

Davon in Umsatzgrößenklassen von ... bis unter ... €												WZ- Nr.
100 000 bis 250 000		250 000 bis 500 000		500 000 bis 1 Mill.		1 Mill. bis 2 Mill.		2 Mill. bis 5 Mill.		5 Mill. und mehr		
Anzahl	1 000 €	Anzahl	1 000 €	Anzahl	1 000 €	Anzahl	1 000 €	Anzahl	1 000 €	Anzahl	1 000 €	
43	7 904	88	34 007	171	124 388	81	107 928	505
1 267 536	204 119 84 002	848 231	300 392 80 952	611 110	431 685 75 790	404 49	570 324 67 841	291	914 342	237	3 702 860	51 511
73	10 746	39	13 334	10	6 674	-	-	5113
85	13 675	38	13 878	24	15 837	5114
62	10 102	29	10 075	17	12 042	-	-	5115
.	-	-	-	-	-	-	5116
41 145	6 524 22 637	18 48	5 794 16 710	-	-	5117 5118
88	13 910	39	13 895	20	13 786	-	-	5119
52 38	8 172 5 966	31 22	11 033 7 740	23 11	15 140 6 999	15	21 706	16	50 635	23 4	288 418 29 743	512 5122
97 39	16 258 6 677	112 48	40 503 17 223	64 25	48 351 18 803	56 24	79 976 34 719	50 16	157 174 47 424	60 22	1 179 491 359 054	513 5134
16 187 38	2 814 30 789 6 246	21 142 31	7 090 50 452 11 187	13 116	9 421 82 050	16 63 10	23 661 87 630 14 254	.	.	41 38	137 892 736 571	5139 514 5141
28	4 363	20	7 209	26	18 899	13	16 953	5143
71	12 012	50	17 906	53	36 871	26	35 567	18	60 629	12	215 552	5147
12	2 115	51475
27	4 404	20	7 174	16	11 364	10	13 448	51478
185	30 299	152	53 670	120	85 360	105	149 132	95	304 767	79	978 447	515
93	14 921	77	26 895	60	42 300	50	70 781	55	172 840	36	365 829	5153
14	2 447	8	81 589	51531
13	2 051	14	4 359	12	7 824	51533
53	8 472	48	16 697	25	17 460	30	41 281	38	120 875	20	179 014	51534
50	8 459	40	15 018	27	19 271	24	33 326	.	.	6	65 164	5154 5155
139 71	22 809 11 790	125 55	44 567 19 215	128 50	89 553 35 441	96 20	136 944 27 094	64	192 068	27	333 722	518 519
5 547	880 907	2 423	842 105	1 332	932 831	1 021	1 433 477	506	1 431 112	116	1 603 111	52
917	145 218	367	128 832	175	119 468	87	119 687	48	147 617	26	620 697	521
478 439	76 978 68 240	207 160	73 651 55 182	107 68	73 744 45 723	60 27	81 359 38 328	30 18	86 820 60 797	17 9	517 826 102 871	5211 5212
773	122 817	315	108 469	143	97 056	58	76 982	29	89 013	11	130 538	522

Noch: 2. Umsatzsteuerpflichtige und deren Lieferungen und Leistungen 2002 nach Umsatzgrößenklassen und nach wirtschaftlicher Gliederung

WZ-Nr.	Wirtschaftliche Gliederung	Steuerpflichtige	Lieferungen und Leistungen ¹⁾	16 620 bis 50 000		50 000 bis 100 000	
				Anzahl	1 000 €	Anzahl	1 000 €
5221	Einzelhandel mit Obst, Gemüse und Kartoffeln	387	104 306	71	2 405	92	6 965
5222	Einzelhandel mit Fleisch, Fleischwaren, Geflügel und Wild	285	133 456	28	918	53	3 897
5223	Einzelhandel mit Fisch, Meeresfrüchten und Fischerzeugnissen	83	22 813	.	.	21	1 586
5224	Einzelhandel mit Back- und Süßwaren	282	69 446	50	1 752	54	3 908
52241	Einzelhandel mit Backwaren	242	62 792	44	1 527	40	2 813
52242	Einzelhandel mit Süßwaren	40	6 654	6	225	14	1 094
5225	Einzelhandel mit Getränken	768	172 065	215	6 914	202	14 508
5226	Einzelhandel mit Tabakwaren	80	26 276	.	.	9	709
5227	Sonstiger Facheinzelhandel mit Nahrungsmitteln	471	151 929	113	3 705	104	7 704
52271	Einzelhandel mit Reformwaren	53	12 682	11	328	15	1 189
52275	Sonstiger Facheinzelhandel mit Nahrungsmitteln (ohne Reformwaren)	418	139 247	102	3 377	89	6 515
523	Apotheken; Facheinzelhandel mit medizinischen, orthopädischen und kosmetischen Artikeln (in Verkaufsräumen)	1 596	1 843 335	162	5 109	148	10 903
5231	Apotheken	957	1 622 029	.	.	7	554
5232	Einzelhandel mit medizinischen und orthopädischen Artikeln	207	147 441	.	.	29	2 182
5233	Einzelhandel mit Parfümeriewaren und Körperpflegemitteln	432	73 865	128	4 145	112	8 167
52331	Einzelhandel mit kosmetischen Erzeugnissen und Körperpflegemitteln (ohne Drogerieartikel)	143	22 316	70	2 199	31	2 211
52332	Einzelhandel mit Drogerieartikeln	289	51 549	58	1 947	81	5 956
524	Sonstiger Facheinzelhandel (in Verkaufsräumen)	10 265	3 019 553	2 486	81 216	2 393	174 410
5241	Einzelhandel mit Textilien	482	68 973	194	6 172	116	8 458
52411	Einzelhandel mit Haushaltstextilien	312	53 853	109	3 618	76	5 599
52412	Einzelhandel mit Kurzwaren, Schneidereibedarf, Handarbeiten sowie Meterware für Bekleidung und Wäsche	170	15 120	85	2 554	40	2 859
5242	Einzelhandel mit Bekleidung	1 215	381 686	294	9 929	315	23 145
52421	Einzelhandel mit Bekleidung, ohne ausgeprägten Schwerpunkt	696	296 728	165	5 499	179	12 916
52422	Einzelhandel mit Herrenbekleidung und Bekleidungszubehör	65	12 733
52423	Einzelhandel mit Damenbekleidung und Bekleidungszubehör	343	57 391	78	2 747	92	6 899
52424	Einzelhandel mit Kinder- und Säuglingsbekleidung und Bekleidungszubehör	93	12 256	33	1 014	25	1 875
5243	Einzelhandel mit Schuhen und Lederwaren	492	114 177	126	4 248	128	9 358
52431	Einzelhandel mit Schuhen	336	89 567	84	2 754	84	6 086
52432	Einzelhandel mit Leder- und Täschnerwaren	156	24 610	42	1 494	44	3 272
5244	Einzelhandel mit Möbeln, Einrichtungsgegenständen und Hausrat, a. n. g.	795	438 608	171	5 543	167	11 933
52441	Einzelhandel mit Wohnmöbeln	396	321 353	56	1 825	65	4 731
52442	Einzelhandel mit Beleuchtungsartikeln	39	5 745
52443	Einzelhandel mit Haushaltsgegenständen	102	63 126	33	967	21	1 538
52444	Einzelhandel mit keramischen Erzeugnissen und Glaswaren	84	16 025	22	728	29	2 027
52447	Einzelhandel mit Heimtextilien	155	30 265	42	1 426	37	2 620
5245	Einzelhandel mit elektrischen Haushaltsgeräten, Geräten der Unterhaltungselektronik und Musikinstrumenten	993	328 059	205	6 716	185	13 103
52451	Einzelhandel mit elektrischen Haushaltsgeräten und elektrotechnischen Erzeugnissen, a. n. g.	459	122 618	109	3 494	90	6 328
52452	Einzelhandel mit Geräten der Unterhaltungselektronik und Zubehör	439	186 322	66	2 263	77	5 502
5246	Einzelhandel mit Metallwaren, Anstrichmitteln, Bau- und Heimwerkerbedarf	826	318 523	222	6 886	196	14 122
52461	Einzelhandel mit Eisen-, Metall- und Kunststoffwaren, a. n. g.	195	58 069	30	951	47	3 483
52462	Einzelhandel mit Anstrichmitteln	55	8 060	17	495	16	1 188
52463	Einzelhandel mit Bau- und Heimwerkerbedarf	576	252 394	175	5 441	133	9 450

1) ohne Umsatzsteuer

Davon in Umsatzgrößenklassen von ... bis unter ... €												WZ- Nr.
100 000 bis 250 000		250 000 bis 500 000		500 000 bis 1 Mill.		1 Mill. bis 2 Mill.		2 Mill. bis 5 Mill.		5 Mill. und mehr		
Anzahl	1 000 €	Anzahl	1 000 €	Anzahl	1 000 €	Anzahl	1 000 €	Anzahl	1 000 €	Anzahl	1 000 €	
145	22 431	45	15 927	18	11 950	8	10 588	5221
109	18 077	56	19 060	23	15 253	5	6 380	5222
36	5 473	-	-	5223
100	16 825	45	14 888	21	13 837	-	-	5224
88	15 035	.	.	21	13 837	9	11 458	.	.	-	-	52241
12	1 790	-	-	-	-	52242
207	32 280	82	28 311	39	26 425	5225
32	5 283	-	-	.	.	5226
144	22 449	58	20 472	28	19 885	17	24 277	5227
18	2 997	-	-	.	.	-	-	52271
126	19 452	17	24 277	52275
177	27 448	90	33 040	210	164 978	534	772 334	257	695 336	18	134 187	523
.	.	21	8 833	162	131 910	492	713 774	248	671 119	.	.	5231
.	.	25	8 395	33	23 125	5232
121	18 407	44	15 812	15	9 943	-	-	5233
19	2 836	14	5 223	-	-	-	-	52331
102	15 571	30	10 589	-	-	52332
2 934	468 600	1 347	466 306	660	450 228	259	353 549	134	392 701	52	632 543	524
103	16 138	47	16 794	14	9 575	-	-	5241
71	11 627	-	-	52411
32	4 511	-	-	-	-	-	-	52412
373	58 352	130	45 706	43	28 254	24	34 606	29	80 548	7	101 146	5242
204	32 283	70	24 920	28	18 410	14	21 006	29	80 548	7	101 146	52421
26	4 028	-	-	-	-	52422
116	18 077	39	13 510	-	-	-	-	52423
.	-	-	-	-	52424
157	24 766	51	17 597	20	13 737	5243
112	17 936	36	12 375	52431
45	6 830	15	5 222	-	-	-	-	52432
194	32 078	107	39 224	81	57 553	45	64 170	18	52 253	12	175 854	5244
86	14 852	74	27 710	52	37 529	37	52 455	52441
.	-	-	-	-	-	-	52442
24	3 935	52443
16	3 035	11	3 638	-	-	-	-	52444
51	7 853	.	.	15	10 443	-	-	52447
279	45 982	172	57 834	100	68 383	30	43 156	5245
131	21 771	72	24 233	52451
119	19 673	90	30 264	56	39 685	15	21 448	12	33 546	4	33 941	52452
194	31 566	102	36 045	62	42 398	26	35 587	5246
56	8 540	-	-	52461
16	2 563	-	-	-	-	52462
122	20 462	71	24 697	36	24 585	19	26 694	52463

Noch: 2. Umsatzsteuerpflichtige und deren Lieferungen und Leistungen 2002 nach Umsatzgrößenklassen und nach wirtschaftlicher Gliederung

WZ-Nr.	Wirtschaftliche Gliederung	Steuerpflichtige	Lieferungen und Leistungen ¹⁾	16 620 bis 50 000		50 000 bis 100 000	
				Anzahl	1 000 €	Anzahl	1 000 €
5247	Einzelhandel mit Büchern, Zeitschriften, Zeitungen, Schreibwaren und Bürobedarf	911	264 399	179	6 200	230	17 034
52471	Einzelhandel mit Schreib- und Papierwaren, Schul- und Büroartikeln	509	103 817	113	4 021	149	10 934
52472	Einzelhandel mit Büchern und Fachzeitschriften	221	121 484	37	1 214	41	2 978
52473	Einzelhandel mit Unterhaltungszeitschriften und Zeitungen	181	39 097	29	964	40	3 123
5248	Einzelhandel mit Tapeten, Bodenbelägen, Kunstgegenständen, Briefmarken, Münzen, Geschenkartikeln, Uhren, Schmuck und Spielwaren	896	155 272	267	8 494	231	16 615
52481	Einzelhandel mit Tapeten und Bodenbelägen	68	12 099	12	414	19	1 361
52482	Einzelhandel mit Kunstgegenständen, Bildern, kunstgewerblichen Erzeugnissen, Briefmarken, Münzen und Geschenkartikeln	360	67 613	121	3 759	95	6 906
52485	Einzelhandel mit Uhren, Edelmetallwaren und Schmuck	288	42 116	88	2 863	73	5 294
52486	Einzelhandel mit Spielwaren	180	33 443	46	1 457	44	3 054
5249	Facheinzelhandel, a. n. g. (in Verkaufsräumen)	3 655	949 857	828	27 027	825	60 641
525	Einzelhandel mit Antiquitäten und Gebrauchtwaren (in Verkaufsräumen)	332	55 040	146	4 460	73	4 794
5250	Einzelhandel mit Antiquitäten und Gebrauchtwaren (in Verkaufsräumen)	332	55 040	146	4 460	73	4 794
52501	Einzelhandel mit Antiquitäten und antiken Teppichen	66	4 310	37	1 188	15	942
52502	Antiquariate	22	9 068	9	295	.	.
52503	Einzelhandel mit sonstigen Gebrauchtwaren	244	41 663	100	2 976	.	.
526	Einzelhandel (nicht in Verkaufsräumen)	2 531	514 809	1 111	33 966	588	41 953
5261	Versandhandel	208	38 929	132	3 814	33	2 371
52611	Versandhandel mit Waren, ohne ausgeprägten Schwerpunkt	84	4 116	70	2 000	.	.
52612	Versandhandel mit Textilien, Bekleidung, Schuhen und Lederwaren	40	8 158	19	552	.	.
52613	Sonstiger Fachversandhandel	84	26 654	43	1 262	15	1 088
5262	Einzelhandel an Verkaufsständen und auf Märkten	902	117 842	358	11 342	249	17 791
52621	Einzelhandel mit Nahrungsmitteln und Getränken an Verkaufsständen und auf Märkten	195	30 783	57	1 874	51	3 621
52622	Sonstiger Einzelhandel an Verkaufsständen und auf Märkten	707	87 059	301	9 468	198	14 170
5263	Sonstiger Einzelhandel (nicht in Verkaufsräumen)	1 421	358 038	621	18 809	306	21 791
52634	Sonstiger Einzelhandel, a. n. g. (nicht in Verkaufsräumen)	1 222	179 179	600	18 188	279	19 880
527	Reparatur von Gebrauchsgütern	878	166 301	275	8 753	224	16 324
5271	Reparatur von Schuhen und Lederwaren	129	14 660	59	1 862	37	2 563
5272	Reparatur von elektrischen Haushaltsgeräten	193	48 817	40	1 411	41	3 020
5273	Reparatur von Uhren und Schmuck	165	18 240	48	1 572	66	4 777
5274	Reparatur von sonstigen Gebrauchsgütern	391	84 584	128	3 908	80	5 964
H 55	Gastgewerbe	9 503	1 479 770	3 158	103 041	2 729	195 878
551	Hotellerie	2 037	391 665	516	16 875	510	36 929
5510	Hotellerie	2 037	391 665	516	16 875	510	36 929
55101	Hotels (ohne Hotels garnis)	393	158 449	.	.	46	3 385
55102	Hotels garnis	82	25 387	.	.	13	932
55103	Gasthöfe	1 141	165 501	283	9 511	343	25 034
55104	Pensionen	421	42 327	185	5 775	108	7 579
552	Sonstiges Beherbergungsgewerbe	155	55 758	78	2 140	24	1 705
5523	Beherbergungsgewerbe, a. n. g.	124	48 949	67	1 799	19	1 352
553	Speisengeprägte Gastronomie	5 157	707 927	1 750	57 285	1 578	112 472
5530	Speisengeprägte Gastronomie	5 157	707 927	1 750	57 285	1 578	112 472
55301	Restaurants mit herkömmlicher Bedienung	3 330	469 814	1 024	34 024	1 001	71 439
55302	Restaurants mit Selbstbedienung	74	51 099	19	672	26	1 919
55303	Cafés	356	40 763	122	3 949	101	7 333
55304	Eissalons	272	33 716	79	2 688	101	7 257
55305	Imbissstuben	1 125	112 535	506	15 952	349	24 524
554	Getränkegeprägte Gastronomie	1 712	215 161	667	22 031	502	36 138
5540	Getränkegeprägte Gastronomie	1 712	215 161	667	22 031	502	36 138
55401	Schankwirtschaften	1 488	168 848	569	19 073	459	32 843

1) ohne Umsatzsteuer

Davon in Umsatzgrößenklassen von ... bis unter ... €												WZ- Nr.
100 000 bis 250 000		250 000 bis 500 000		500 000 bis 1 Mill.		1 Mill. bis 2 Mill.		2 Mill. bis 5 Mill.		5 Mill. und mehr		
Anzahl	1 000 €	Anzahl	1 000 €	Anzahl	1 000 €	Anzahl	1 000 €	Anzahl	1 000 €	Anzahl	1 000 €	
287	45 732	114	39 651	62	41 228	29	38 374	6	13 642	4	62 537	5247
155	23 778	45	15 318	52471
64	10 526	35	12 812	26	17 454	13	16 937	52472
68	11 427	34	11 520	-	-	52473
249	39 055	95	32 476	36	24 287	5248
23	3 505	-	-	-	-	-	-	52481
86	13 695	32	10 891	14	9 247	52482
84	13 065	30	10 138	-	-	-	-	52485
56	8 790	-	-	52486
1 098	174 932	529	180 980	242	164 813	78	101 758	43	130 669	12	109 037	5249
68	10 996	28	10 043	525
68	10 996	28	10 043	5250
.	.	.	.	-	-	-	-	-	-	-	-	52501
4	540	-	-	-	-	.	.	-	-	.	.	52502
.	-	-	52503
460	71 748	180	61 851	94	66 057	62	81 765	526
14	2 165	14	4 766	8	5 453	5261
.	-	-	-	-	-	-	52611
.	-	-	-	-	52612
.	.	8	2 929	52613
207	32 388	57	19 311	20	14 878	-	-	5262
64	9 965	14	4 945	-	-	52621
143	22 423	43	14 367	-	-	52622
239	37 195	109	37 773	66	45 727	53	69 608	5263
207	32 069	79	26 829	31	21 638	.	.	-	-	.	.	52634
218	34 081	96	33 564	-	-	527
21	3 188	-	-	-	-	5271
53	9 075	32	10 630	21	14 624	-	-	5272
36	5 408	-	-	-	-	5273
108	16 411	43	15 358	16	11 297	10	12 975	6	18 670	-	-	5274
2 437	376 302	763	264 308	269	182 848	104	143 600	34	101 433	9	112 360	H 55
625	98 694	255	89 276	86	61 126	32	44 150	551
625	98 694	255	89 276	86	61 126	32	44 150	5510
135	22 716	97	34 586	46	33 641	20	26 893	55101
28	4 689	21	7 765	-	-	55102
364	56 433	115	39 793	26	18 074	-	-	55103
98	14 855	22	7 132	-	-	-	-	55104
31	5 121	13	4 754	552
20	3 320	-	-	5523
1 299	199 062	353	120 720	117	76 693	45	61 369	553
1 299	199 062	353	120 720	117	76 693	45	61 369	5530
906	139 578	271	92 381	83	54 124	37	50 230	55301
20	3 123	55302
109	16 745	-	-	-	-	55303
70	10 558	13	4 635	-	-	55304
194	29 058	53	18 290	16	10 767	-	-	55305
385	58 141	101	35 741	35	24 147	17	23 437	554
385	58 141	101	35 741	35	24 147	17	23 437	5540
341	51 506	81	28 872	23	14 971	-	-	55401

Noch: 2. Umsatzsteuerpflichtige und deren Lieferungen und Leistungen 2002 nach Umsatzgrößenklassen und nach wirtschaftlicher Gliederung

WZ-Nr.	Wirtschaftliche Gliederung	Steuerpflichtige	Lieferungen und Leistungen ¹⁾	16 620 bis 50 000		50 000 bis 100 000	
				Anzahl	1 000 €	Anzahl	1 000 €
55403	Diskotheken und Tanzlokale	125	34 700	59	1 766	19	1 470
55407	Sonstige getränkegeprägte Gastronomie	28	2 219	14	439	.	.
555	Kantinen und Caterer	442	109 259	147	4 710	115	8 634
5551	Kantinen	311	55 104	128	4 161	88	6 529
5552	Caterer	131	54 155	19	550	27	2 104
I	Verkehr und Nachrichtenübermittlung	6 564	2 808 326	1 830	58 223	1 361	97 272
60	Landverkehr; Transport in Rohrfernleitungen	4 067	1 340 531	1 225	39 093	913	65 619
602	Sonstiger Landverkehr
6022	Betrieb von Taxis und Mietwagen mit Fahrer	1 425	149 617	631	19 726	402	28 677
6023	Sonstige Personenbeförderung im Landverkehr	134	42 822	42	1 292	24	1 782
6024	Güterbeförderung im Straßenverkehr	2 368	776 630	534	17 549	473	34 179
63	Hilfs- und Nebentätigkeiten für den Verkehr; Verkehrsvermittlung	2 172	1 315 749	438	14 335	386	27 439
631	Frachtschlag und Lagerei	19	5 998
632	Sonstige Hilfs- und Nebentätigkeiten für den Verkehr	62	98 619
633	Reisebüros und Reiseveranstalter	677	150 846	207	6 577	158	11 290
6330	Reisebüros und Reiseveranstalter	677	150 846	207	6 577	158	11 290
63301	Reisebüros	560	104 869	178	5 813	128	9 123
63302	Reiseveranstalter und Fremdenführung	117	45 977	29	764	30	2 167
634	Spedition, sonstige Verkehrsvermittlung	1 414	1 060 286	211	7 081	215	15 235
6340	Spedition, sonstige Verkehrsvermittlung	1 414	1 060 286	211	7 081	215	15 235
63401	Spedition	1 341	1 029 709	186	6 291	201	14 199
64	Nachrichtenübermittlung	303	140 397	161	4 637	.	.
641	Postverwaltung und private Post- und Kurierdienste	283	42 779	.	.	58	3 947
6412	Private Post- und Kurierdienste	283	42 779	.	.	58	3 947
J	Kredit- und Versicherungsgewerbe	699	212 294	386	11 529	157	10 895
65	Kreditgewerbe	69	162 321
651	Zentralbanken und Kreditinstitute	50	132 775
652	Sonstige Finanzierungsinstitutionen	19	29 545
67	Mit dem Kredit- und Versicherungsgewerbe verbundene Tätigkeiten	630	49 973
671	Mit dem Kreditgewerbe verbundene Tätigkeiten	164	15 780	84	2 596	38	2 665
672	Mit dem Versicherungsgewerbe verbundene Tätigkeiten	466	34 193	297	8 754	109	7 485
6720	Mit dem Versicherungsgewerbe verbundene Tätigkeiten	466	34 193	297	8 754	109	7 485
67201	Versicherungsvertreter	391	19 679	262	7 753	95	6 494
67202	Versicherungsmakler	34	11 058	.	.	5	350
67203	Sonstige mit dem Versicherungsgewerbe verbundene Tätigkeiten	41	3 456	.	.	9	641
K	Grundstücks- und Wohnungswesen, Vermietung beweglicher Sachen usw.	27 229	13 715 799	10 080	308 207	5 602	399 620
70	Grundstücks- und Wohnungswesen	8 442	5 040 265	3 688	108 541	1 569	111 179
701	Erschließung, Kauf und Verkauf von Grundstücken, Gebäuden und Wohnungen	757	538 009	140	4 363	127	9 347
7011	Erschließung von Grundstücken	347	313 107	51	1 686	47	3 665
70111	Erschließung von unbebauten Grundstücken	37	42 840	7	245	.	.
70112	Bauträger für Nichtwohngebäude	75	56 045	11	357	.	.
70113	Bauträger für Wohngebäude	235	214 221	33	1 084	29	2 222
7012	Kauf und Verkauf von eigenen Grundstücken, Gebäuden und Wohnungen	410	224 902	89	2 677	80	5 682
702	Vermietung und Verpachtung von eigenen Grundstücken, Gebäuden und Wohnungen	5 373	3 754 947	2 627	75 958	934	65 607
7020	Vermietung und Verpachtung von eigenen Grundstücken, Gebäuden und Wohnungen	5 373	3 754 947	2 627	75 958	934	65 607

¹⁾ ohne Umsatzsteuer

Davon in Umsatzgrößenklassen von ... bis unter ... €												WZ- Nr.
100 000 bis 250 000		250 000 bis 500 000		500 000 bis 1 Mill.		1 Mill. bis 2 Mill.		2 Mill. bis 5 Mill.		5 Mill. und mehr		
Anzahl	1 000 €	Anzahl	1 000 €	Anzahl	1 000 €	Anzahl	1 000 €	Anzahl	1 000 €	Anzahl	1 000 €	
18	2 759	.	.	12	9 176	55403
.	55407
97	15 285	41	13 817	555
55	8 690	23	7 631	5551
42	6 595	18	6 185	16	10 498	5552
1 517	240 217	779	275 745	539	382 144	315	431 253	167	505 099	56	818 372	I
931	147 267	482	169 635	290	201 517	144	193 432	63	197 951	19	326 018	60
.	.	482	169 635	602
263	38 244	92	32 122	27	17 219	6022
33	5 584	16	5 281	.	.	7	9 647	6023
607	98 640	356	125 754	225	157 272	120	161 543	49	148 264	4	33 430	6024
535	85 059	284	101 954	236	171 505	161	223 403	99	291 175	33	400 879	63
7	1 266	631
16	2 648	632
189	29 567	56	20 374	44	31 643	15	19 695	633
189	29 567	56	20 374	44	31 643	15	19 695	6330
170	26 572	38	14 095	33	22 714	63301
19	2 995	18	6 279	11	8 929	63302
323	51 578	218	77 713	184	134 584	141	196 397	634
323	51 578	218	77 713	184	134 584	141	196 397	6340
308	49 428	87	253 693	.	.	63401
43	6 658	.	.	13	9 122	64
.	.	9	2 949	.	.	8	11 965	641
.	.	9	2 949	.	.	8	11 965	6412
80	12 390	11	16 215	13	45 860	.	.	J
.	65
.	651
.	652
.	.	15	5 381	67
.	671
43	6 342	672
43	6 342	6720
.	67201
.	.	7	2 532	67202
.	67203
5 609	866 942	2 546	889 771	1 568	1 088 087	927	1 300 191	588	1 812 157	309	7 050 824	K
1 292	201 836	596	211 053	463	330 755	368	518 514	290	938 620	176	2 619 767	70
160	26 323	103	36 874	94	68 202	82	119 956	35	111 280	16	161 665	701
69	11 104	54	19 852	51	37 228	46	66 914	20	65 208	9	107 450	7011
9	1 786	.	.	8	5 757	70111
18	2 819	10	3 615	9	7 174	8	12 116	70112
42	6 499	.	.	34	24 297	38	54 798	15	47 620	.	.	70113
91	15 219	49	17 022	43	30 973	36	53 042	15	46 071	7	54 215	7012
672	103 678	306	108 688	270	195 377	221	307 017	209	680 208	134	2 218 415	702
672	103 678	306	108 688	270	195 377	221	307 017	209	680 208	134	2 218 415	7020

Noch: 2. Umsatzsteuerpflichtige und deren Lieferungen und Leistungen 2002 nach Umsatzgrößenklassen und nach wirtschaftlicher Gliederung

WZ-Nr.	Wirtschaftliche Gliederung	Steuerpflichtige	Lieferungen und Leistungen ¹⁾	16 620 bis 50 000		50 000 bis 100 000	
				Anzahl	1 000 €	Anzahl	1 000 €
70201	Vermietung und Verpachtung von eigenen Grundstücken und Nichtwohngebäuden	3 596	2 206 823	1 625	47 455	588	41 175
70202	Vermietung und Verpachtung von eigenen Wohngebäuden und Wohnungen	1 777	1 548 124	1 002	28 502	346	24 431
703	Vermittlung und Verwaltung von Grundstücken, Gebäuden und Wohnungen	2 312	747 310	921	28 220	508	36 225
7031	Vermittlung von fremden Grundstücken, Gebäuden und Wohnungen	1 370	329 953	608	18 686	300	21 285
7032	Verwaltung von fremden Grundstücken, Gebäuden und Wohnungen	942	417 357	313	9 534	208	14 940
71	Vermietung beweglicher Sachen ohne Bedienungspersonal	935	748 402	257	8 021	153	10 939
711	Vermietung von Kraftwagen bis 3,5 t Gesamtgewicht	181	100 859	59	1 910	41	2 940
712	Vermietung von sonstigen Verkehrsmitteln	46	15 996	16	492	.	.
713	Vermietung von Maschinen und Geräten	564	593 795	119	3 746	77	5 481
7132	Vermietung von Baumaschinen und -geräten	263	180 960	52	1 723	35	2 392
7134	Vermietung von sonstigen Maschinen und Geräten	256	360 571	57	1 693	34	2 423
714	Vermietung von Gebrauchsgütern, a. n. g.	144	37 752	63	1 873	.	.
7140	Vermietung von Gebrauchsgütern, a. n. g.	144	37 752	63	1 873	.	.
71404	Videotheken	60	6 444	28	841	19	1 363
71405	Vermietung von sonstigen Gebrauchsgütern, a. n. g.	72	30 734	26	723	.	.
72	Datenverarbeitung und Datenbanken	1 237	1 288 590	363	11 258	268	19 919
721	Hardwareberatung	133	39 800	37	1 247	36	2 774
722	Softwarehäuser	663	769 763	190	5 972	147	10 624
7222	Softwareberatung und -entwicklung	663	769 763	190	5 972	147	10 624
723	Datenverarbeitungsdienste	262	351 168	84	2 496	52	4 034
725	Instandhaltung und Reparatur von Büromaschinen, Datenverarbeitungsgeräten und -einrichtungen	58	37 822	15	423	.	.
726	Sonstige mit der Datenverarbeitung verbundene Tätigkeiten	112	84 233	37	1 120	16	1 179
73	Forschung und Entwicklung	286	415 105	86	2 640	55	4 167
731	Forschung und Entwicklung im Bereich Natur-, Ingenieur-, Agrarwissenschaften und Medizin	265	411 798	78	2 413	.	.
732	Forschung und Entwicklung im Bereich Rechts-, Wirtschafts- und Sozialwissenschaften sowie im Bereich Sprach-, Kultur- und Kunstwissenschaften	21	3 308	8	227	.	.
74	Erbringung von wirtschaftlichen Dienstleistungen, a. n. g.	16 329	6 223 436	5 686	177 746	3 557	253 416
741	Rechts-, Steuer- und Unternehmensberatung, Wirtschaftsprüfung, Buchführung, Markt- und Meinungsforschung, Managementtätigkeiten von Holdinggesellschaften	4 419	1 458 799	1 378	43 363	954	68 717
7411	Rechtsberatung	1 913	325 411	493	16 367	501	36 431
74112	Rechtsanwaltskanzleien ohne Notariat	1 555	253 300	415	13 784	433	31 555
74113	Notariate	165	50 971	.	.	17	1 292
74114	Patentanwaltskanzleien	40	5 151	.	.	12	797
74115	Sonstige Rechtsberatung	153	15 989	61	1 990	39	2 787
7412	Wirtschafts- und Buchprüfung und Steuerberatung; Buchführung	1 311	333 052	391	11 859	205	14 885
74123	Praxen von Steuerberaterinnen und -beratern, Steuerberatungsgesellschaften	742	261 155	106	3 374	92	6 762
74124	Praxen von Steuerbevollmächtigten	231	36 477	91	2 694	37	2 744
74125	Buchführung (ohne Datenverarbeitungsdienste)	283	24 601	178	5 294	62	4 353
7413	Markt- und Meinungsforschung	44	9 859	23	685	9	657
74131	Marktforschung	44	9 859	23	685	9	657
7414	Unternehmens- und Public-Relations-Beratung	1 026	208 310	445	13 595	223	15 585
7415	Managementtätigkeiten von Holdinggesellschaften	125	582 166	26	857	16	1 159
742	Architektur- und Ingenieurbüros	5 839	1 435 504	2 011	64 069	1 371	96 682
7420	Architektur- und Ingenieurbüros	5 839	1 435 504	2 011	64 069	1 371	96 682
74201	Architekturbüros für Hochbau und für Innenarchitektur	885	169 583	350	11 155	197	14 015
74202	Architekturbüros für Orts-, Regional- und Landesplanung	138	28 626	50	1 589	32	2 224

1) ohne Umsatzsteuer

Davon in Umsatzgrößenklassen von ... bis unter ... €												WZ-Nr.
100 000 bis 250 000		250 000 bis 500 000		500 000 bis 1 Mill.		1 Mill. bis 2 Mill.		2 Mill. bis 5 Mill.		5 Mill. und mehr		
Anzahl	1 000 €	Anzahl	1 000 €	Anzahl	1 000 €	Anzahl	1 000 €	Anzahl	1 000 €	Anzahl	1 000 €	
475	74 437	237	83 879	224	163 256	187	261 210	179	582 448	81	952 962	70201
197	29 241	69	24 809	46	32 121	34	45 807	30	97 760	53	1 265 454	70202
460	71 835	187	65 491	99	67 176	65	91 542	46	147 133	26	239 687	703
250	38 195	92	32 889	62	42 336	29	40 946	18	53 871	11	81 745	7031
210	33 641	95	32 602	37	24 840	36	50 595	28	93 262	15	157 941	7032
208	33 456	106	37 281	88	62 026	54	76 724	47	141 082	22	378 873	71
41	6 655	17	6 080	711
13	2 107	712
132	20 955	72	25 443	65	46 928	45	64 444	37	111 441	17	315 357	713
64	10 310	38	13 494	34	24 987	.	.	19	57 845	.	.	7132
60	9 412	27	9 400	26	18 657	25	37 678	7134
22	3 740	.	.	11	6 802	714
22	3 740	.	.	11	6 802	7140
.	-	-	-	-	-	-	71404
17	2 830	71405
288	44 492	112	39 030	88	62 102	63	89 489	72
28	4 234	14	4 730	8	5 622	-	-	721
149	22 929	67	23 451	49	34 786	32	44 030	23	64 261	6	563 710	722
149	22 929	67	23 451	49	34 786	32	44 030	23	64 261	6	563 710	7222
68	10 400	16	5 208	23	16 357	11	15 581	723
.	725
28	4 319	10	3 926	.	.	8	12 470	6	18 790	.	.	726
53	8 786	30	10 754	27	18 601	16	21 309	73
47	7 649	.	.	27	18 601	731
6	1 137	.	.	-	-	.	.	-	-	-	-	732
3 768	578 371	1 702	591 653	902	614 603	426	594 154	197	581 901	91	2 831 590	74
1 105	175 673	594	207 268	265	177 193	79	110 070	28	87 264	16	589 251	741
565	90 824	235	81 438	96	63 611	-	-	7411
452	72 031	164	58 037	71	46 413	-	-	74112
66	12 003	55	18 292	21	14 031	-	-	74113
8	1 165	-	-	-	-	-	-	74114
39	5 626	-	-	-	-	-	-	74115
287	46 772	265	94 318	121	80 851	34	44 406	7412
186	30 766	219	78 536	104	69 698	28	37 026	74123
59	9 767	28	9 673	-	-	-	-	74124
31	4 553	-	-	74125
.	-	-	7413
.	-	-	74131
219	32 889	82	27 706	32	21 781	17	24 215	7414
.	7	11 640	12	39 262	11	512 662	7415
1 305	204 656	586	203 385	322	215 116	148	208 530	74	209 618	22	233 449	742
1 305	204 656	586	203 385	322	215 116	148	208 530	74	209 618	22	233 449	7420
209	32 418	75	25 003	37	24 403	11	16 509	74201
32	4 858	18	6 321	74202

Noch: 2. Umsatzsteuerpflichtige und deren Lieferungen und Leistungen 2002 nach Umsatzgrößenklassen und nach wirtschaftlicher Gliederung

WZ-Nr.	Wirtschaftliche Gliederung	Steuerpflichtige	Lieferungen und Leistungen ¹⁾	16 620 bis 50 000		50 000 bis 100 000	
				Anzahl	1 000 €	Anzahl	1 000 €
74203	Architekturbüros für Garten- und Landschaftsgestaltung	91	11 858	36	1 093	25	1 786
74204	Ingenieurbüros für bautechnische Gesamtplanung	2 029	503 015	665	21 660	476	33 640
74205	Ingenieurbüros für technische Fachplanung	1 668	485 686	549	17 169	413	29 096
74206	Büros für Industrie-Design	50	5 813	27	767	15	1 127
74207	Büros baufachlicher Sachverständiger	290	38 197	126	3 994	70	4 948
74208	Büros für technisch-wirtschaftliche Beratung	470	129 858	175	5 555	113	7 778
74209	Vermessungsbüros	218	62 868	33	1 088	30	2 067
743	Technische, physikalische und chemische Untersuchung	179	120 472	45	1 365	26	1 878
7430	Technische, physikalische und chemische Untersuchung	179	120 472	45	1 365	26	1 878
74301	Technische Untersuchung und Beratung	110	83 081	38	1 163	17	1 212
744	Werbung	1 504	330 372	647	19 541	336	23 839
7440	Werbung	1 504	330 372	647	19 541	336	23 839
74401	Werbegestaltung	703	140 446	287	8 867	164	11 540
74402	Werbemittelverbreitung und Werbevermittlung	801	189 925	360	10 674	172	12 299
745	Personal- und Stellenvermittlung, Überlassung von Arbeitskräften	164	127 613	30	938	16	1 147
7450	Personal- und Stellenvermittlung, Überlassung von Arbeitskräften	164	127 613	30	938	16	1 147
74501	Personal- und Stellenvermittlung	53	20 499	20	614	.	.
74502	Überlassung von Arbeitskräften	111	107 113	10	324	.	.
746	Wach- und Sicherheitsdienste sowie Detekteien	230	91 211	110	3 279	32	2 108
7460	Wach- und Sicherheitsdienste sowie Detekteien	230	91 211	110	3 279	32	2 108
74601	Detekteien	93	5 905	68	1 992	10	664
74602	Wach- und Sicherheitsdienste	137	85 305	42	1 286	22	1 444
747	Reinigung von Gebäuden, Inventar und Verkehrsmitteln	945	371 232	158	4 699	137	10 645
7470	Reinigung von Gebäuden, Inventar und Verkehrsmitteln	945	371 232	158	4 699	137	10 645
74701	Reinigung von Gebäuden, Räumen und Inventar	544	323 088	150	4 438	90	6 558
74702	Schornsteinreinigung	369	41 246	-	-	.	.
748	Erbringung von sonstigen wirtschaftlichen Dienstleistungen, a. n. g.	3 049	2 288 235	1 307	40 494	685	48 401
7481	Fotografisches Gewerbe und fotografische Laboratorien	343	47 358	.	.	93	6 639
74811	Fotografisches Gewerbe	318	43 108	112	3 754	.	.
7485	Sekretariats-, Schreib- und Übersetzungsdienste; Copy-Shops	.	.	217	6 257	.	.
7487	Erbringung von wirtschaftlichen Dienstleistungen für Unternehmen und Privatpersonen, a. n. g.	2 381	2 210 722	971	30 277	523	37 137
74871	Ausstellungs-, Messe- und Warenmarkteinrichtungen	170	89 319	67	1 971	35	2 425
74872	Sachverständige, a. n. g.	224	22 862	99	3 254	56	3 882
74874	Ateliers für Textil-, Schmuck-, Möbel- u. ä. Design	125	10 761	71	2 271	27	1 993
74877	Sonstige Vermögensberatung	290	1 460 162	92	2 973	59	4 281
74878	Erbringung von sonstigen wirtschaftlichen Dienstleistungen für Unternehmen und Privatpersonen, a. n. g.	1 516	607 292	618	18 992	338	24 003
M 80	Erziehung und Unterricht	1 506	295 471	674	22 808	458	31 494
804	Erwachsenenbildung und sonstiger Unterricht	1 491	284 860	667	22 576	.	.
8041	Fahr- und Flugschulen	900	74 998	378	13 452	316	21 887
8042	Erwachsenenbildung und Unterricht, a. n. g.	591	209 862	289	9 124	.	.
N 85	Gesundheits-, Veterinär- und Sozialwesen	1 293	951 452	404	12 449	262	18 989
851	Gesundheitswesen	598	758 033	224	6 343	91	6 335
8511	Krankenhäuser	42	595 922
85111	Krankenhäuser (ohne Hochschulkliniken sowie Vorsorge- und Rehabilitationskliniken)	31	334 207
8514	Gesundheitswesen, a. n. g.	238	99 547	106	3 051	42	2 935

1) ohne Umsatzsteuer

Davon in Umsatzgrößenklassen von ... bis unter ... €												WZ-Nr.
100 000 bis 250 000		250 000 bis 500 000		500 000 bis 1 Mill.		1 Mill. bis 2 Mill.		2 Mill. bis 5 Mill.		5 Mill. und mehr		
Anzahl	1 000 €	Anzahl	1 000 €	Anzahl	1 000 €	Anzahl	1 000 €	Anzahl	1 000 €	Anzahl	1 000 €	
465	72 719	226	77 476	112	74 170	55	75 763	20	56 573	10	91 015	74203
378	60 273	138	48 786	97	65 816	51	73 006	35	97 401	7	94 141	74204
												74205
												74206
66	9 845	14	5 329	9	5 649							74207
75	11 280	44	15 387	31	20 689	18	24 942					74208
63	10 595	57	20 055	28	18 877	7	10 186					74209
28	4 496	34	11 533	24	15 827							743
28	4 496	34	11 533	24	15 827							7430
17	2 835	18	5 995	10	6 517							74301
289	45 789	120	40 558	61	42 866	33	45 766	13	37 847	5	74 165	744
289	45 789	120	40 558	61	42 866	33	45 766	13	37 847	5	74 165	7440
148	23 583	53	18 195	31	21 776	12	16 398					74401
141	22 206	67	22 363	30	21 090	21	29 368					74402
21	3 271	25	9 121	35	25 329	23	31 984					745
21	3 271	25	9 121	35	25 329	23	31 984					7450
				12	8 800							74501
				23	16 530			10	35 022			74502
33	4 808	20	6 917	16	11 839			12	32 183			746
33	4 808	20	6 917	16	11 839			12	32 183			7460
10	1 272	5	1 978	-	-	-	-	-	-	-	-	74601
23	3 536	15	4 940	16	11 839			12	32 183			74602
445	56 146	90	31 615	53	38 414	35	47 859	16	44 342	11	137 514	747
445	56 146	90	31 615	53	38 414	35	47 859	16	44 342	11	137 514	7470
108	17 680			49	35 525			16	44 342	11	137 514	74701
328	37 113	-	-			-	-	-	-	-	-	74702
542	83 533	233	81 257	126	88 020	86	118 796	41	126 125	29	1 701 610	748
98	14 836	19	6 362							-	-	7481
87	13 234									-	-	74811
										-	-	7485
425	65 948	201	69 771	113	79 704	80	110 436					7487
28	4 317	21	7 964	12	8 575							74871
52	7 863					-	-	-	-	-	-	74872
16	2 418					-	-	-	-	-	-	74874
46	7 418	29	9 335	25	17 466	19	26 689					74877
276	42 403	125	43 552	64	45 545	51	69 328	27	81 996	17	281 472	74878
250	36 365	42	14 799	33	24 696	21	29 373	18	56 690	10	79 246	M 80
								18	56 690			804
185	26 763							-	-	-	-	8041
		27	9 196	26	19 055	18	24 519	18	56 690			8042
323	51 458	182	63 018	74	51 516	24	32 894					N 85
107	16 923	106	37 839	39	28 059	12	16 680					851
11	1 602									8	576 648	8511
												85111
41	6 091	20	6 633									8514

Noch: 2. Umsatzsteuerpflichtige und deren Lieferungen und Leistungen 2002 nach Umsatzgrößenklassen und nach wirtschaftlicher Gliederung

WZ-Nr.	Wirtschaftliche Gliederung	Steuerpflichtige	Lieferungen und Leistungen ¹⁾	16 620 bis 50 000		50 000 bis 100 000	
				Anzahl	1 000 €	Anzahl	1 000 €
852	Veterinärwesen	479	65 727	106	3 812	135	9 994
8520	Veterinärwesen	479	65 727	106	3 812	135	9 994
85201	Tierarztpraxen	445	62 899	88	3 233	.	.
853	Sozialwesen	216	127 691	74	2 293	36	2 659
8531	Heime (ohne Erholungs- und Ferienheime)	46	88 485
8532	Sozialwesen, a. n. g.	170	39 206
O	Erbringung von sonstigen öffentlichen und persönlichen Dienstleistungen	14 590	3 708 597	6 857	210 289	3 389	238 779
90	Abwasser- und Abfallbeseitigung und sonstige Entsorgung	343	684 064	35	1 038	28	2 021
900	Abwasser- und Abfallbeseitigung und sonstige Entsorgung	343	684 064	35	1 038	28	2 021
9001	Abwasserbeseitigung	39	68 143	-	-	.	.
9002	Abfallbeseitigung	275	483 882	.	.	20	1 456
90021	Sammlung, Beförderung und Zwischenlagerung von Abfällen	144	205 386	10	299	.	.
90025	Sonstige Abfallbeseitigung	98	185 067	15	488	.	.
91	Interessenvertretungen sowie kirchliche und sonstige Vereinigungen (ohne Sozialwesen, Kultur und Sport)	424	212 654	165	5 058	86	6 091
911	Wirtschafts- und Arbeitgeberverbände, Berufsorganisationen	22	18 152	10	324	.	.
913	Kirchliche Vereinigungen; politische Parteien sowie sonst. Interessenvertretungen und Vereinigungen, a. n. g.	402	194 502	155	4 734	.	.
9133	Interessenvertretungen und Vereinigungen, a. n. g.	371	147 855	141	4 202	76	5 411
91331	Organisationen der Bildung, Wissenschaft, Forschung und Kultur	155	59 729	55	1 615	26	1 842
91337	Sonstige Interessenvertretungen und Vereinigungen, a. n. g.	166	68 369	64	1 954	41	2 912
92	Kultur, Sport und Unterhaltung	3 291	951 111	1 571	48 457	733	51 225
921	Film- und Videofilmherstellung, -verleih und -vertrieb; Kinos	250	52 060	94	2 948	60	4 369
9211	Film- und Videofilmherstellung	133	30 102	53	1 712	27	1 922
9212	Filmverleih und Videoprogrammanbieter	87	11 589
9213	Kinos	30	10 369
922	Rundfunkveranstalter, Herstellung von Hörfunk- und Fernsehprogrammen	62	148 800	9	287	13	947
923	Erbringung von sonstigen kulturellen und unterhaltenden Leistungen	1 302	156 217	743	22 721	286	20 135
9231	Künstlerische und schriftstellerische Tätigkeiten und Darbietungen	811	53 104	531	16 280	175	12 110
92312	Ballettgruppen, Orchester, Kapellen und Chöre	33	5 078	16	502	7	519
92313	Selbstständige bildende Künstlerinnen und Künstler	269	16 192	187	5 774	52	3 461
92314	Selbstständige Restauratorinnen und Restauratoren	112	6 780	63	1 954	34	2 381
92315	Selbstständige Komponistinnen, Komponisten, Musikbearbeiterinnen und -bearbeiter	54	2 967	36	1 095	13	920
92317	Selbstständige Bühnen-, Film-, Hörfunk- und Fernsehkünstlerinnen und -künstler	260	16 559	169	5 134	56	3 954
9232	Betrieb von Kultur- und Unterhaltungseinrichtungen und Hilfsdienste dafür	84	46 773	33	982	14	1 002
92321	Theater- und Konzertveranstalter	43	11 228	16	499	.	.
9233	Schaustellergewerbe und Vergnügungsparks	150	16 097	54	1 765	47	3 365
9234	Erbringung von kulturellen und unterhaltenden Leistungen, a. n. g.	257	40 243	125	3 694	50	3 657
92341	Tanzschulen	46	5 487	22	678	11	756
92342	Erbringung von sonstigen kulturellen und unterhaltenden Leistungen, a. n. g.	211	34 755	103	3 016	39	2 901
924	Korrespondenz- und Nachrichtenbüros, selbstständige Journalistinnen und Journalisten	390	20 527	265	8 428	96	6 128
9240	Korrespondenz- und Nachrichtenbüros, selbstständige Journalistinnen und Journalisten	390	20 527	265	8 428	96	6 128

1) ohne Umsatzsteuer

Davon in Umsatzgrößenklassen von ... bis unter ... €												WZ- Nr.
100 000 bis 250 000		250 000 bis 500 000		500 000 bis 1 Mill.		1 Mill. bis 2 Mill.		2 Mill. bis 5 Mill.		5 Mill. und mehr		
Anzahl	1 000 €	Anzahl	1 000 €	Anzahl	1 000 €	Anzahl	1 000 €	Anzahl	1 000 €	Anzahl	1 000 €	
178	28 472	48	15 072	-	-	-	-	852
178	28 472	48	15 072	-	-	-	-	8520
170	27 146	-	-	-	-	85201
38	6 063	28	10 107	853
.	.	9	3 178	-	-	.	.	8531
.	.	19	6 929	16	11 793	-	-	8532
2 546	387 698	896	310 648	439	303 921	273	381 558	120	373 472	70	1 502 232	O
65	10 842	46	16 907	50	34 545	50	72 311	37	120 057	32	426 343	90
65	10 842	46	16 907	50	34 545	50	72 311	37	120 057	32	426 343	900
55	9 115	37	13 544	38	25 805	41	58 304	33	107 606	4	44 154	9001
36	6 048	20	7 482	22	15 283	24	34 285	9002
.	.	12	4 352	18	60 873	7	92 477	90021
94	14 687	36	12 528	17	12 374	12	17 592	90025
.	-	-	91
.	12	17 592	.	.	8	111 847	911
86	13 480	33	11 293	14	9 984	913
35	5 769	.	.	7	5 176	7	9 911	9133
40	6 200	10	3 380	91331
572	87 660	238	83 157	89	61 276	65	92 576	91337
48	7 054	24	8 711	12	8 278	-	-	92
23	3 728	15	5 560	.	.	4	5 093	.	.	-	-	921
.	-	-	-	-	9211
.	-	-	9212
.	-	-	9213
15	2 705	11	15 423	922
177	26 156	55	18 998	18	11 600	19	26 592	923
82	11 611	14	4 928	-	-	-	-	9231
.	-	-	-	-	92312
22	2 961	-	-	-	-	92313
.	.	.	.	-	-	-	-	-	-	-	-	92314
.	.	.	.	-	-	-	-	-	-	-	-	92315
28	4 101	-	-	-	-	-	-	92317
16	2 374	7	10 157	9232
8	1 249	-	-	-	-	92321
40	5 784	.	.	-	-	.	.	-	-	-	-	9233
39	6 387	26	8 599	9	5 454	-	-	9234
8	1 406	-	-	-	-	-	-	92341
31	4 981	-	-	92342
21	2 838	8	3 134	-	-	-	-	-	-	-	-	924
21	2 838	8	3 134	-	-	-	-	-	-	-	-	9240

Noch: 2. Umsatzsteuerpflichtige und deren Lieferungen und Leistungen 2002 nach Umsatzgrößenklassen und nach wirtschaftlicher Gliederung

WZ-Nr.	Wirtschaftliche Gliederung	Steuerpflichtige	Lieferungen und Leistungen ¹⁾	16 620 bis 50 000		50 000 bis 100 000	
				Anzahl	1 000 €	Anzahl	1 000 €
92401	Korrespondenz- und Nachrichtenbüros	25	2 337	13	416	.	.
92402	Selbstständige Journalistinnen, Journalisten, Pressefotografinnen und Pressefotografen	365	18 190	252	8 012	.	.
925	Bibliotheken, Archive, Museen, botanische und zoologische Gärten	60	12 942	16	516	16	1 238
9252	Museen und Denkmalschutzeinrichtungen	44	9 344
926	Sport	557	93 386	221	6 851	115	8 063
9261	Betrieb von Sportanlagen	246	52 246	58	1 855	54	3 982
9262	Erbringung von sonstigen Dienstleistungen des Sports	311	41 139	163	4 996	61	4 081
92621	Sportverbände und Sportvereine	200	28 105	96	2 947	48	3 227
927	Erbringung von sonstigen Dienstleistungen für Unterhaltung, Erholung und Freizeit	670	467 179	223	6 706	147	10 346
9271	Spiel-, Wett- und Lotteriewesen	310	397 409	75	2 273	71	5 056
92711	Spielhallen und Betrieb von Spielautomaten	235	45 008	55	1 671	55	3 918
9272	Erbringung von Dienstleistungen für Unterhaltung, Erholung und Freizeit, a. n. g.	360	69 770	148	4 433	76	5 289
92721	Garten- und Grünanlagen	25	5 083	8	173	.	.
92722	Erbringung von sonstigen Dienstleistungen für Unterhaltung, Erholung und Freizeit, a. n. g.	335	64 687	140	4 260	.	.
93	Erbringung von sonstigen Dienstleistungen	10 532	1 860 768	5 086	155 737	2 542	179 442
930	Erbringung von sonstigen Dienstleistungen	10 532	1 860 768	5 086	155 737	2 542	179 442
9301	Wäscherei und chemische Reinigung	313	72 292	107	3 518	77	5 615
93011	Wäscherei	116	42 919	45	1 540	21	1 526
93013	Chemische Reinigung und Bekleidungsfärberei	115	21 062	23	802	37	2 672
93015	Heißmanglelei und Bügelei	34	2 227	23	647	.	.
9302	Frisör- und Kosmetiksalons	3 202	289 631	1 614	50 026	968	68 430
93024	Kosmetiksalons	1 014	46 429	767	22 133	181	12 522
93025	Frisörsalons	2 188	243 202	847	27 892	787	55 908
9303	Bestattungswesen	203	57 388	25	767	27	1 919
93031	Bestattungsinstitute	192	55 514
9304	Saunas, Solarien, Fitnesszentren u. Ä.	315	58 555	148	4 703	56	3 931
93041	Bäder und Saunas (ohne medizinische Bäder)	116	30 693	51	1 682	24	1 648
93042	Solarien, Massagesalons (ohne medizinische Massagen), Fitnesszentren u. Ä.	199	27 861	97	3 021	32	2 283
9305	Erbringung von Dienstleistungen, a. n. g.	6 499	1 382 902	3 192	96 723	1 414	99 547
93052	Erbringung von sonstigen persönlichen Dienstleistungen	827	82 783	449	13 704	.	.
93053	Erbringung von sonstigen Dienstleistungen, a. n. g.	5 626	1 292 708	2 714	82 226	1 212	85 118

1) ohne Umsatzsteuer

Davon in Umsatzgrößenklassen von ... bis unter ... €												WZ-Nr.
100 000 bis 250 000		250 000 bis 500 000		500 000 bis 1 Mill.		1 Mill. bis 2 Mill.		2 Mill. bis 5 Mill.		5 Mill. und mehr		
Anzahl	1 000 €	Anzahl	1 000 €	Anzahl	1 000 €	Anzahl	1 000 €	Anzahl	1 000 €	Anzahl	1 000 €	
.	.	.	.	-	-	-	-	-	-	-	-	92401
.	.	.	.	-	-	-	-	-	-	-	-	92402
15	2 374	-	-	-	-	925
		-	-	-	-	9252
124	19 174	61	20 895	23	15 588	-	-	926
67	10 754	45	15 001	16	10 209	-	-	9261
57	8 420	16	5 894	7	5 379	-	-	9262
35	5 388	-	-	92621
172	27 359	78	27 299	29	20 974	13	18 826	927
101	15 957	43	15 366	12	8 259	9271
71	10 816	-	-	92711
71	11 402	35	11 933	17	12 715	-	-	9272
.	-	-	-	-	92721
.	-	-	92722
1 815	274 509	576	198 057	283	195 727	146	199 080	63	189 834	21	468 383	93
1 815	274 509	576	198 057	283	195 727	146	199 080	63	189 834	21	468 383	930
88	13 289	23	7 947	9301
29	4 306	93011
41	6 285	8	2 517	-	-	93013
		-	-	-	-	93015
481	69 117	71	24 229	31	21 504	-	-	9302
56	7 568	-	-	-	-	-	-	93024
425	61 549	-	-	93025
70	11 504	43	15 212	-	-	-	-	9303
		.	.	32	21 034	.	.	-	-	-	-	93031
57	8 758	35	12 285	-	-	9304
20	2 960	9	3 032	-	-	93041
37	5 798	26	9 253	-	-	93042
1 119	171 840	404	138 384	206	143 711	94	125 715	.	.	-	-	9305
		-	-	93052
988	152 033	371	127 117	188	131 383	85	114 275	93053

3. Umsatzsteuerpflichtige und deren Lieferungen und Leistungen 2002 nach Rechtsformen und nach wirtschaftlicher Gliederung

WZ-Nr.	Wirtschaftliche Gliederung	Steuerpflichtige	Lieferungen und Leistungen ¹⁾	Einzelunternehmen	
		Anzahl	1 000 €	Anzahl	1 000 €
A - O	Wirtschaftszweige insgesamt	134 007	80 689 284	98 475	20 232 252
A	Land- und Forstwirtschaft	3 309	1 748 279	2 230	375 085
01	Landwirtschaft und Jagd	3 210	1 732 831	2 156	364 966
011	Pflanzenbau	1 322	513 576	1 027	164 166
012	Tierhaltung	195	184 821	96	11 506
013	Gemischte Landwirtschaft	895	708 311	497	85 629
014	Erbringung von landwirtschaftlichen und gärtnerischen Dienstleistungen	798	326 123	536	103 666
02	Forstwirtschaft	99	15 448	74	10 119
B 05	Fischerei und Fischzucht	31	11 528	19	4 223
C	Bergbau und Gewinnung von Steinen und Erden	123	226 277	22	4 346
CB	Erzbergbau, Gewinnung von Steinen und Erden, sonstiger Bergbau			22	4 346
14	Gewinnung von Steinen und Erden, sonstiger Bergbau			22	4 346
142	Gewinnung von Kies, Sand, Ton und Kaolin	80	111 829	15	3 718
D	Verarbeitendes Gewerbe	13 923	19 331 327	9 049	2 477 202
DA	Ernährungsgewerbe und Tabakverarbeitung	2 558	2 506 662	2 160	777 615
15	Ernährungsgewerbe	2 558	2 506 662	2 160	777 615
151	Schlachten und Fleischverarbeitung	763	706 061	635	245 954
1513	Fleischverarbeitung	742	569 143	630	244 629
153	Obst- und Gemüseverarbeitung	53	187 206	29	84 042
155	Milchverarbeitung; Herstellung von Speiseeis	40	373 156	25	2 891
156	Mahl- und Schälsmühlen, Herstellung von Stärke und Stärkerzeugnissen	48	42 606	37	13 665
157	Herstellung von Futtermitteln	57	75 323	36	8 199
158	Sonstiges Ernährungsgewerbe (ohne Getränkeherstellung)	1 492	676 587	1 347	405 908
1581	Herstellung von Backwaren (ohne Dauerbackwaren)	1 398	539 193	1 295	393 707
159	Herstellung von Getränken	85	212 812	44	14 948
DB	Textil- und Bekleidungsgewerbe	679	792 238	421	86 261
17	Textilgewerbe	463	691 025	263	53 853
171	Spinnstoffaufbereitung und Spinnerei	29	67 317	18	1 992
172	Weberei	43	151 871	16	1 687
173	Textilveredlung	48	61 391	28	4 087
174	Herstellung von konfektionierten Textilwaren (ohne Bekleidung)	114	105 690	69	16 909
175	Sonstiges Textilgewerbe (ohne Herstellung von Maschenware)	193	191 192	120	27 441
176	Herstellung von gewirktem und gestricktem Stoff	17	80 568	7	1 105
177	Herstellung von gewirkten und gestrickten Fertigerzeugnissen	19	32 994	5	632
18	Bekleidungsgewerbe	216	101 214	158	32 408
182	Herstellung von Bekleidung (ohne Lederbekleidung)	181	98 407	128	30 270
1822	Herstellung von Oberbekleidung (ohne Arbeits- und Berufsbekleidung)	80	14 970	65	5 038
1823	Herstellung von Wäsche	38	35 785	24	13 961
1824	Herstellung von sonstiger Bekleidung und Bekleidungszubehör	43	19 185	31	4 035
18245	Herstellung von Bekleidungszubehör, a. n. g.	14	2 592	7	1 088

1) ohne Umsatzsteuer

Davon Umsatzsteuerpflichtige und deren Lieferungen und Leistungen mit der Rechtsform						WZ- Nr.
Personengesellschaften		Kapitalgesellschaften		übrige Rechtsformen		
Anzahl	1 000 €	Anzahl	1 000 €	Anzahl	1 000 €	
13 713	14 802 512	19 878	41 648 582	1 941	4 005 938	A - O
421	243 025	388	557 536	270	572 633	A
414	242 108	378	553 869	262	571 888	01
153	86 020	60	77 737	82	185 654	011
37	26 626	49	124 415	13	22 274	012
144	93 826	107	185 465	147	343 391	013
80	35 636	162	166 252	20	20 569	014
7	917	10	3 667	8	745	02
.	.	3	5 067	.	.	B 05
47	138 496	54	83 435	-	-	C
.	.	54	83 435	-	-	CB
.	.	54	83 435	-	-	14
28	66 170	37	41 940	-	-	142
1 302	5 426 727	3 531	11 294 032	41	133 367	D
148	496 462	238	1 112 508	12	120 076	DA
148	496 462	238	1 112 508	12	120 076	15
.	.	80	341 921	.	.	151
37	79 635	71	239 863	4	5 016	1513
.	.	18	50 602	.	.	153
.	.	7	159 061	.	.	155
3	2 611	8	26 330	-	-	156
.	.	12	50 140	.	.	157
.	.	86	213 795	.	.	158
.	.	54	94 088	.	.	1581
.	.	18	142 050	.	.	159
.	.	189	470 484	.	.	DB
.	.	149	417 727	.	.	17
.	.	.	.	-	-	171
5	65 493	22	84 691	-	-	172
7	13 262	13	44 043	-	-	173
.	.	29	34 136	.	.	174
17	35 746	56	128 005	-	-	175
3	37 614	7	41 850	-	-	176
.	.	.	.	-	-	177
18	16 049	40	52 757	-	-	18
.	.	.	.	-	-	182
4	1 089	11	8 842	-	-	1822
5	4 012	9	17 812	-	-	1823
.	.	.	.	-	-	1824
.	.	.	.	-	-	18245

Noch: 3. Umsatzsteuerpflichtige und deren Lieferungen und Leistungen 2002 nach Rechtsformen und nach wirtschaftlicher Gliederung

WZ-Nr.	Wirtschaftliche Gliederung	Steuerpflichtige	Lieferungen und Leistungen ¹⁾	Einzelunternehmen	
		Anzahl	1 000 €	Anzahl	1 000 €
DC 19	Ledergewerbe	.	.	109	13 976
192	Lederverarbeitung (ohne Herstellung von Lederbekleidung und Schuhen)	51	9 585	39	2 760
193	Herstellung von Schuhen	81	17 666	67	11 082
DD 20	Holzgewerbe (ohne Herstellung von Möbeln)	1 176	437 638	917	168 737
201	Säge-, Hobel- und Holzimprägnierwerke	120	89 837	83	21 630
203	Herstellung von Konstruktionsteilen, Fertigbauteilen, Ausbauelementen und Fertigteilbauten aus Holz	496	213 765	355	73 528
205	Herstellung von Holzwaren, a. n. g., sowie von Kork-, Flecht- und Korbwaren (ohne Herstellung von Möbeln)	514	110 680	449	64 275
2051	Herstellung von Holzwaren, a. n. g., (ohne Herstellung von Möbeln)	487	107 645	425	61 850
DE	Papier-, Verlags- und Druckgewerbe	897	1 602 509	497	99 214
21	Papiergewerbe	147	631 219	65	17 455
211	Herstellung von Holz- und Zellstoff, Papier, Karton und Pappe	37	268 179	13	3 208
212	Herstellung von Waren aus Papier, Karton und Pappe	110	363 040	52	14 248
22	Verlagsgewerbe, Druckgewerbe, Vervielfältigung von bespielten Ton-, Bild- und Datenträgern	750	971 290	432	81 759
221	Verlagsgewerbe	220	344 461	109	15 818
2211	Verlegen von Büchern	58	64 988	32	5 363
22111	Verlegen von Büchern (ohne Adressbücher)	45	12 511	.	.
2212	Verlegen von Zeitungen	24	217 646	10	1 235
2213	Verlegen von Zeitschriften	24	19 053	4	529
2215	Sonstiges Verlagsgewerbe	96	40 495	53	7 037
222	Druckgewerbe	508	623 413	310	64 313
2222	Drucken anderer Druckerzeugnisse	363	248 334	229	51 801
2223	Druckweiterverarbeitung	51	24 233	42	5 462
2224	Druck- und Mediovorstufe	51	24 047	22	4 355
223	Vervielfältigung von bespielten Ton-, Bild- und Datenträgern	22	3 416	13	1 627
DG 24	Herstellung von chemischen Erzeugnissen	202	758 371	84	8 153
241	Herstellung von chemischen Grundstoffen	36	196 097	.	.
244	Herstellung von pharmazeutischen Erzeugnissen	30	174 551	8	1 689
245	Herstellung von Seifen, Wasch-, Reinigungs- und Körperpflegemitteln sowie von Duftstoffen	63	96 112	46	2 544
246	Herstellung von sonstigen chemischen Erzeugnissen	54	232 363	17	2 127
DH 25	Herstellung von Gummi- und Kunststoffwaren	358	745 846	145	44 299
251	Herstellung von Gummiwaren	88	70 868	62	15 589
252	Herstellung von Kunststoffwaren	270	674 978	83	28 709
2524	Herstellung von sonstigen Kunststoffwaren	130	360 089	44	13 170
DI 26	Glasgewerbe, Herstellung von Keramik, Verarbeitung von Steinen und Erden	821	897 077	506	91 279
261	Herstellung von Glas und Glaswaren	99	193 769	60	10 329
262	Herstellung von keramischen Erzeugnissen (ohne Herstellung von Ziegeln und Baukeramik)	113	92 573	83	8 300
263	Herstellung von keramischen Wand- und Bodenfliesen und -platten	29	36 986	18	4 070
266	Herstellung von Erzeugnissen aus Beton, Zement und Gips	209	402 101	78	14 162
2661	Herstellung von Erzeugnissen aus Beton, Zement und aus Kalksandstein für den Bau	101	135 366	53	9 196

1) ohne Umsatzsteuer

Davon Umsatzsteuerpflichtige und deren Lieferungen und Leistungen mit der Rechtsform						WZ- Nr.
Personengesellschaften		Kapitalgesellschaften		übrige Rechtsformen		
Anzahl	1 000 €	Anzahl	1 000 €	Anzahl	1 000 €	
9	2 420	18	15 995	.	.	DC 19
4	1 366	192
5	1 054	193
98	104 155	154	161 570	7	3 177	DD 20
.	.	24	21 051	.	.	201
48	30 009	90	108 617	3	1 610	203
31	24 737	205
.	.	30	19 861	.	.	2051
.	.	284	860 685	.	.	DE
20	70 814	62	542 950	-	-	21
9	42 440	15	222 531	-	-	211
11	28 374	47	320 418	-	-	212
.	.	222	317 736	.	.	22
38	248 073	73	80 569	-	-	221
9	26 785	17	32 841	-	-	2211
.	.	10	6 396	-	-	22111
8	207 730	6	8 680	-	-	2212
6	7 839	14	10 685	-	-	2213
11	5 472	32	27 986	-	-	2215
.	.	146	236 456	.	.	222
.	.	101	176 826	.	.	2222
.	.	.	.	-	-	2223
7	3 244	22	16 448	-	-	2224
6	1 079	3	710	-	-	223
.	.	98	570 495	.	.	DG 24
.	.	23	187 416	.	.	241
6	123 030	16	49 832	-	-	244
.	.	.	.	-	-	245
7	35 611	30	194 625	-	-	246
.	.	172	532 764	.	.	DH 25
4	10 052	22	45 226	-	-	251
.	.	150	487 538	.	.	252
.	.	67	252 794	.	.	2524
.	.	171	429 805	.	.	DI 26
8	18 690	31	164 749	-	-	261
10	2 114	20	82 160	-	-	262
7	27 906	4	5 011	-	-	263
.	.	51	96 261	.	.	266
22	87 172	26	38 998	-	-	2661

Noch: 3. Umsatzsteuerpflichtige und deren Lieferungen und Leistungen 2002 nach Rechtsformen und nach wirtschaftlicher Gliederung

WZ-Nr.	Wirtschaftliche Gliederung	Steuerpflichtige	Lieferungen und Leistungen ¹⁾	Einzelunternehmen	
		Anzahl	1 000 €	Anzahl	1 000 €
26611	Herstellung von Bausätzen für Fertigteilbauten aus Beton für den Bau	33	5 558	.	.
26612	Herstellung von Konstruktionsteilen und großformatigen Fertigbauteilen aus Beton sowie von sonstigen Betonerzeugnissen für den Bau	62	106 668	28	6 255
2663	Herstellung von Frischbeton (Transportbeton)	54	135 787	4	1 727
2666	Herstellung von Erzeugnissen aus Beton, Zement und Gips, a. n. g.	41	90 038	.	.
267	Be- und Verarbeitung von Naturwerksteinen und Natursteinen, a. n. g.	333	99 428	258	51 955
2670	Be- und Verarbeitung von Naturwerksteinen und Natursteinen, a. n. g.	333	99 428	258	51 955
26701	Steinbildhauerei und Steinmetzerei	253	54 252	223	41 189
268	Herstellung von sonstigen Erzeugnissen aus nicht metallischen Mineralien	20	51 943	4	260
DJ	Metallerzeugung und -bearbeitung, Herstellung von Metallerzeugnissen	2 987	3 876 157	2 001	554 759
27	Metallerzeugung und -bearbeitung	236	1 437 333	116	90 048
271	Erzeugung von Roheisen, Stahl und Ferrolegierungen	107	548 750	74	82 396
274	Erzeugung und erste Bearbeitung von NE-Metallen	52	206 772	28	4 879
275	Gießereien	56	343 011	10	2 441
28	Herstellung von Metallerzeugnissen	2 751	2 438 824	1 885	464 711
281	Stahl- und Leichtmetallbau	630	768 498	317	148 912
2811	Herstellung von Metallkonstruktionen	320	491 135	147	77 697
2812	Herstellung von Ausbauelementen aus Metall	310	277 363	170	71 215
282	Herstellung von Metallbehältern mit einem Fassungsvermögen von mehr als 300 l; Herstellung von Heizkörpern und -kesseln für Zentralheizungen	32	66 855	10	4 745
284	Herstellung von Schmiede-, Press-, Zieh- und Stanzteilen, gewalzten Ringen und pulvermetallurgischen Erzeugnissen	207	426 859	156	28 186
285	Oberflächenveredlung und Wärmebehandlung; Mechanik, a. n. g.	1 322	503 055	1 082	200 666
2851	Oberflächenveredlung und Wärmebehandlung	130	172 484	49	11 150
2852	Mechanik, a. n. g.	1 192	330 571	1 033	189 516
28521	Schlosserei und Schweißerei	853	190 504	749	134 930
28522	Schleiferei und Dreherei	188	101 458	146	32 537
28523	Beschlag- und Kunstschmieden	151	38 609	138	22 049
286	Herstellung von Schneidwaren, Werkzeugen, Schlössern und Beschlägen aus unedlen Metallen	274	250 092	181	44 862
2862	Herstellung von Werkzeugen	171	188 788	97	31 261
287	Herstellung von sonstigen Metallwaren	273	408 645	134	36 587
2875	Herstellung von sonstigen Metallwaren, a. n. g.	232	232 978	118	27 188
28753	Herstellung von Metallwaren, a. n. g.	215	206 472	107	23 543
DK 29	Maschinenbau	1 059	2 565 366	439	144 152
291	Herstellung von Maschinen für die Erzeugung und Nutzung von mechanischer Energie (ohne Motoren für Luft- und Straßenfahrzeuge)	114	371 748	41	21 397
292	Herstellung von sonstigen nicht wirtschaftszweig-spezifischen Maschinen	264	658 934	88	38 865
2923	Herstellung von Kälte- und lufttechnischen Erzeugnissen, nicht für den Haushalt	75	246 697	23	10 953
2924	Herstellung von sonstigen nicht wirtschaftszweig-spezifischen Maschinen, a. n. g.	112	258 569	39	18 631
293	Herstellung von land- und forstwirtschaftlichen Maschinen	71	292 296	36	8 549
294	Herstellung von Werkzeugmaschinen	226	493 556	110	27 302
295	Herstellung von Maschinen für sonstige bestimmte Wirtschaftszweige	345	724 839	140	45 927

1) ohne Umsatzsteuer

Davon Umsatzsteuerpflichtige und deren Lieferungen und Leistungen mit der Rechtsform						WZ- Nr.
Personengesellschaften		Kapitalgesellschaften		übrige Rechtsformen		
Anzahl	1 000 €	Anzahl	1 000 €	Anzahl	1 000 €	
.	.	6	867	-	-	26611
14	62 283	20	38 130	-	-	26612
41	110 817	9	23 242	-	-	2663
10	63 905	12	22 817	.	.	2666
27	8 969	48	38 504	-	-	267
27	8 969	48	38 504	-	-	2670
13	2 606	17	10 457	-	-	26701
7	25 934	9	25 748	-	-	268
270	621 898	712	2 698 216	4	1 284	DJ
.	.	93	1 274 551	.	.	27
.	.	22	460 452	.	.	271
5	20 858	19	181 034	-	-	274
8	25 340	38	315 230	-	-	275
.	.	619	1 423 665	.	.	28
.	.	239	469 307	.	.	281
.	.	127	298 272	.	.	2811
28	35 112	112	171 035	-	-	2812
3	2 245	19	59 865	-	-	282
13	228 673	38	170 000	-	-	284
83	84 210	157	218 179	-	-	285
20	37 926	61	123 408	-	-	2851
63	46 284	96	94 771	-	-	2852
50	26 124	54	29 450	-	-	28521
.	.	.	.	-	-	28522
.	.	.	.	-	-	28523
.	.	59	163 774	.	.	286
.	.	51	123 319	.	.	2862
40	43 586	99	328 472	-	-	287
.	.	.	.	-	-	2875
.	.	.	.	-	-	28753
109	400 354	507	2 020 082	4	779	DK 29
11	14 806	62	335 544	-	-	291
.	.	145	388 676	.	.	292
6	65 451	46	170 292	-	-	2923
.	.	54	96 471	.	.	2924
7	13 285	28	270 462	-	-	293
23	50 582	93	415 672	-	-	294
.	.	168	589 150	.	.	295

Noch: 3. Umsatzsteuerpflichtige und deren Lieferungen und Leistungen 2002 nach Rechtsformen und nach wirtschaftlicher Gliederung

WZ-Nr.	Wirtschaftliche Gliederung	Steuerpflichtige	Lieferungen und Leistungen ¹⁾	Einzelunternehmen	
		Anzahl	1 000 €	Anzahl	1 000 €
2952	Herstellung von Bergwerks-, Bau- und Bau-stoffmaschinen	39	38 657	22	7 362
2953	Herstellung von Maschinen für das Ernährungs-gewerbe und die Tabakverarbeitung	53	74 695	25	8 824
2954	Herstellung von Maschinen für das Textil-, Bekleidungs- und Ledergerwerbe	22	26 840	8	1 211
2956	Herstellung von Maschinen für bestimmte Wirtschaftszweige, a. n. g.	207	538 003	80	27 308
29564	Herstellung von Maschinen für sonstige bestimmte Wirtschaftszweige, a. n. g.	185	450 299	75	25 694
DL	Herstellung von Büromaschinen, Datenverarbeitungsgeräten und -einrichtungen; Elektrotechnik usw.	1 583	2 558 090	788	275 423
30	Herstellung von Büromaschinen, Datenverarbeitungsgeräten und -einrichtungen	151	126 685	93	12 455
31	Herstellung von Geräten der Elektrizitätserzeugung, -verteilung u. Ä.	347	740 388	141	108 868
311	Herstellung von Elektromotoren, Generatoren und Transformatoren	51	74 547	17	17 336
312	Herstellung von Elektrizitätsverteilungs- und -schalteinrichtungen	85	259 057	22	21 496
313	Herstellung von isolierten Elektrokabeln, -leitungen und -drähten	34	49 852	14	2 334
314	Herstellung von Akkumulatoren und Batterien	14	91 164	9	3 683
315	Herstellung von elektrischen Lampen und Leuchten	44	82 091	17	4 746
316	Herstellung von elektrischen Ausrüstungen, a. n. g.	119	183 679	62	59 272
32	Rundfunk- und Nachrichtentechnik	239	1 079 974	104	18 445
321	Herstellung von elektronischen Bauelementen	99	956 437	33	4 272
322	Herstellung von Geräten und Einrichtungen der Telekommunikationstechnik	75	83 925	32	9 466
323	Herstellung von Rundfunkgeräten sowie phono- und videotechnischen Geräten	65	39 612	39	4 707
33	Medizin-, Mess-, Steuer- und Regelungstechnik, Optik, Herstellung von Uhren	846	611 042	450	135 655
331	Herstellung von medizinischen Geräten und orthopädischen Erzeugnissen	518	281 514	281	87 942
3310	Herstellung von medizinischen Geräten und orthopädischen Erzeugnissen	518	281 514	281	87 942
33103	Herstellung von orthopädischen Erzeugnissen	108	72 978	76	26 568
33104	Zahn technische Laboratorien	319	115 511	164	40 610
332	Herstellung von Mess-, Kontroll-, Navigations- u. ä. Instrumenten und Vorrichtungen	205	174 309	103	35 330
333	Herstellung von industriellen Prozesssteuerungs-einrichtungen	34	39 162	6	2 221
334	Herstellung von optischen und fotografischen Geräten	64	24 287	41	7 976
3340	Herstellung von optischen und fotografischen Geräten	64	24 287	41	7 976
33401	Herstellung von augenoptischen Erzeugnissen	37	7 977	22	4 237
335	Herstellung von Uhren	25	91 771	19	2 186
DM	Fahrzeugbau	216	989 356	110	34 832
34	Herstellung von Kraftwagen und Kraftwagenteilen	160	832 185	86	31 560
341	Herstellung von Kraftwagen und Kraftwagenmotoren	15	62 171	7	586
342	Herstellung von Karosserien, Aufbauten und Anhängern	89	118 777	62	26 799
343	Herstellung von Teilen und Zubehör für Kraft-wagen und Kraftwagenmotoren	56	651 238	17	4 175
35	Sonstiger Fahrzeugbau	56	157 170	24	3 272

1) ohne Umsatzsteuer

Davon Umsatzsteuerpflichtige und deren Lieferungen und Leistungen mit der Rechtsform						WZ- Nr.
Personengesellschaften		Kapitalgesellschaften		übrige Rechtsformen		
Anzahl	1 000 €	Anzahl	1 000 €	Anzahl	1 000 €	
.	.	.	.	-	-	2952
4	39 181	24	26 691	-	-	2953
5	3 928	9	21 700	-	-	2954
.	.	104	474 304	.	.	2956
.	.	89	399 876	.	.	29564
.	.	639	1 256 333	.	.	DL
19	3 210	39	111 021	-	-	30
36	209 958	170	421 563	-	-	31
4	11 405	30	45 806	-	-	311
8	63 026	55	174 535	-	-	312
.	.	.	.	-	-	313
.	.	.	.	-	-	314
7	50 161	20	27 183	-	-	315
12	8 958	45	115 449	-	-	316
28	754 473	107	307 056	-	-	32
11	748 464	55	203 701	-	-	321
10	5 459	33	69 000	-	-	322
7	550	19	34 355	-	-	323
.	.	323	416 694	.	.	33
.	.	187	157 154	.	.	331
.	.	187	157 154	.	.	3310
.	.	23	28 558	.	.	33103
35	13 189	120	61 713	-	-	33104
12	5 893	90	133 086	-	-	332
.	.	.	.	-	-	333
9	11 409	14	4 903	-	-	334
9	11 409	14	4 903	-	-	3340
.	.	.	.	-	-	33401
.	.	.	.	-	-	335
29	318 125	77	636 399	-	-	DM
17	275 716	57	524 909	-	-	34
3	22 654	5	38 931	-	-	341
5	14 443	22	77 535	-	-	342
9	238 620	30	408 443	-	-	343
12	42 409	20	111 489	-	-	35

Noch: 3. Umsatzsteuerpflichtige und deren Lieferungen und Leistungen 2002 nach Rechtsformen und nach wirtschaftlicher Gliederung

WZ-Nr.	Wirtschaftliche Gliederung	Steuerpflichtige	Lieferungen und Leistungen ¹⁾	Einzelunternehmen	
		Anzahl	1 000 €	Anzahl	1 000 €
352	Bahnindustrie	16	101 648	3	232
354	Herstellung von Krafträdern, Fahrrädern und Behindertenfahrzeugen	20	44 830	13	1 977
DN	Herstellung von Möbeln, Schmuck, Musikinstrumenten usw.; Recycling	1 246	841 604	872	178 504
36	Herstellung von Möbeln, Schmuck, Musikinstrumenten, Sportgeräten, Spielwaren und sonstigen Erzeugnissen	1 042	538 817	798	160 384
361	Herstellung von Möbeln	463	294 237	334	70 282
3611	Herstellung von Sitzmöbeln	166	60 633	145	19 711
3612	Herstellung von Büro- und Ladenmöbeln	62	63 089	35	15 231
3614	Herstellung von sonstigen Möbeln	170	117 387	107	26 910
362	Herstellung von Schmuck und ähnlichen Erzeugnissen	138	20 965	128	12 806
3622	Herstellung von Schmuck, Gold- und Silberschmiedewaren (ohne Phantasieschmuck)
36223	Herstellung von Gold- und Silberschmiedewaren (ohne Tafelgeräte und Bestecke)	86	8 655	81	8 185
36225	Herstellung von Edelmetallerzeugnissen für technische Zwecke	21	8 389	.	.
363	Herstellung von Musikinstrumenten	141	60 030	114	11 474
364	Herstellung von Sportgeräten	25	10 951	15	3 252
365	Herstellung von Spielwaren	112	53 819	95	34 957
366	Herstellung von sonstigen Erzeugnissen	163	98 817	112	27 613
3663	Herstellung von Erzeugnissen, a. n. g.	126	61 469	83	11 670
36632	Herstellung von sonstigem Bekleidungszubehör, a. n. g.	20	2 314	.	.
36635	Herstellung von Füllhaltern, Kugelschreibern, Filzstiften und Stempeln	30	19 492	23	3 158
36638	Herstellung von sonstigen Erzeugnissen, a. n. g.	51	17 916	23	2 269
37	Recycling	204	302 787	74	18 120
371	Recycling von metallischen Altmaterialien und Reststoffen	67	82 095	38	10 781
3710	Recycling von metallischen Altmaterialien und Reststoffen	67	82 095	38	10 781
37101	Recycling von Altmaterialien und Reststoffen aus Eisen oder Stahl	53	52 562	34	8 260
372	Recycling von nicht metallischen Altmaterialien und Reststoffen	137	220 692	36	7 339
3720	Recycling von nicht metallischen Altmaterialien und Reststoffen	137	220 692	36	7 339
37205	Recycling von sonstigen Altmaterialien und Reststoffen	110	187 675	.	.
E	Energie- und Wasserversorgung	382	8 275 743	71	8 195
40	Energieversorgung	291	7 741 588	64	7 258
401	Elektrizitätsversorgung	231	3 894 703	60	7 073
402	Gasversorgung	13	3 581 765	.	.
403	Wärmeversorgung	47	265 119	.	.
41	Wasserversorgung	91	534 156	7	938
F 45	Baugewerbe	21 803	8 376 995	15 232	2 847 930
451	Vorbereitende Baustellenarbeiten	425	166 343	282	45 138
4511	Abbruch-, Spreng- und Enttrümmerungsgewerbe, Erdbewegungsarbeiten	.	.	276	44 502
45111	Abbruch-, Spreng- und Enttrümmerungsgewerbe	288	95 624	198	29 670
452	Hoch- und Tiefbau	5 098	3 784 960	2 748	770 607
4521	Hochbau, Brücken- und Tunnelbau u. Ä.	1 954	2 153 079	774	276 877
4522	Dachdeckerei, Bauspenglerei, Abdichtungen und Zimmerei	1 910	593 247	1 351	312 336
45221	Dachdeckerei und Bauspenglerei	1 062	417 001	699	215 643
45222	Abdichtung gegen Wasser und Feuchtigkeit	517	79 871	412	40 455
45223	Zimmerei und Ingenieurholzbau	331	96 375	240	56 238

1) ohne Umsatzsteuer

Davon Umsatzsteuerpflichtige und deren Lieferungen und Leistungen mit der Rechtsform						WZ- Nr.
Personengesellschaften		Kapitalgesellschaften		übrige Rechtsformen		
Anzahl	1 000 €	Anzahl	1 000 €	Anzahl	1 000 €	
7	41 120	6	60 296	-	-	352
.	.	.	.	-	-	354
.	.	272	528 695	.	.	DN
.	.	164	282 867	.	.	36
.	.	92	177 799	.	.	361
4	1 128	17	39 795	-	-	3611
5	21 237	22	26 621	-	-	3612
.	.	43	68 174	.	.	3614
4	1 304	6	6 854	-	-	362
4	1 304	.	.	-	-	3622
.	.	.	.	-	-	36223
.	.	.	.	-	-	36225
.	.	14	30 021	.	.	363
-	-	10	7 699	-	-	364
8	12 376	9	6 486	-	-	365
.	.	33	54 008	.	.	366
.	.	30	47 517	.	.	3663
.	.	-	-	-	-	36632
.	.	.	.	-	-	36635
.	.	19	13 736	.	.	36638
22	38 840	108	245 827	-	-	37
4	2 981	25	68 333	-	-	371
4	2 981	25	68 333	-	-	3710
.	.	.	.	-	-	37101
18	35 859	83	177 494	-	-	372
18	35 859	83	177 494	-	-	3720
.	.	70	153 996	-	-	37205
115	180 335	129	7 798 372	67	288 841	E
111	177 564	104	7 506 743	12	50 023	40
106	111 579	401
.	402
.	.	33	222 323	.	.	403
4	2 771	25	291 629	55	238 818	41
2 290	1 357 722	4 191	4 098 962	90	72 381	F 45
47	24 535	96	96 670	-	-	451
47	24 535	.	.	-	-	4511
30	20 259	60	45 696	-	-	45111
651	773 011	1 638	2 201 740	61	39 602	452
280	475 516	846	1 365 986	54	34 699	4521
165	65 228	391	212 247	3	3 436	4522
83	46 093	277	151 828	3	3 436	45221
52	10 480	53	28 936	-	-	45222
30	8 655	61	31 483	-	-	45223

Noch: 3. Umsatzsteuerpflichtige und deren Lieferungen und Leistungen 2002 nach Rechtsformen und nach wirtschaftlicher Gliederung

WZ-Nr.	Wirtschaftliche Gliederung	Steuerpflichtige	Lieferungen und Leistungen ¹⁾	Einzelunternehmen	
		Anzahl	1 000 €	Anzahl	1 000 €
4523	Bau von Straßen, Bahnverkehrsstrecken, Rollbahnen und Sportanlagen	329	542 396	100	59 464
45231	Bau von Straßen, Rollbahnen und Sportanlagen	311	498 639	100	59 464
4524	Wasserbau	26	31 711	7	3 394
4525	Sonstiger spezialisierter Hoch- und Tiefbau	879	464 526	516	118 536
45251	Brunnenbau	29	10 753	22	3 963
45252	Schachtbau	32	12 107	18	5 124
45253	Schornstein-, Feuerungs- und Industrieofenbau	95	36 382	69	14 440
45254	Gerüstbau	333	99 559	209	44 743
45255	Gebäudetrocknung	91	22 876	66	12 226
45256	Sonstiger spezialisierter Hoch- und Tiefbau, a. n. g.	299	282 848	132	38 040
453	Bauinstallation	8 131	2 671 891	5 930	1 085 489
4531	Elektroinstallation	2 618	999 616	1 961	422 623
4532	Dämmung gegen Kälte, Wärme, Schall und Erschütterung	761	208 238	544	64 565
4533	Klempnerei, Gas-, Wasser-, Heizungs- und Lüftungsinstallation	3 462	1 233 550	2 407	497 640
4534	Sonstige Bauinstallation	1 290	230 486	1 018	100 662
454	Sonstiges Ausbaugewerbe	8 073	1 732 332	6 217	935 576
4541	Stuckateurgewerbe, Gipserei und Verputzerei	318	67 637	233	29 530
4542	Bautischlerei und -schlosserei	1 631	351 019	1 331	239 030
4543	Fußboden-, Fliesen- und Plattenlegerei, Raumausstattung	1 511	358 759	1 106	173 093
45431	Parkettlegerei	81	26 831	59	15 589
45432	Fliesen-, Platten- und Mosaiklegerei	648	162 385	447	76 352
45433	Estrichlegerei	42	26 960	.	.
45434	Sonstige Fußbodenlegerei und -kleberei	447	75 369	348	40 031
45435	Tapetenkleberei	62	10 769	.	.
45436	Raumausstattung, ohne ausgeprägten Schwerpunkt	231	56 445	176	29 332
4544	Maler- und Glasergewerbe	1 752	390 093	1 413	232 230
45441	Maler- und Lackierergewerbe	1 552	345 247	1 243	196 217
45442	Glasergewerbe	200	44 846	170	36 013
4545	Baugewerbe, a. n. g.	2 861	564 823	2 134	261 694
45451	Fassadenreinigung	46	9 339	29	4 883
45453	Ausbaugewerbe, a. n. g.	2 815	555 484	2 105	256 811
455	Vermietung von Baumaschinen und -geräten mit Bedienungspersonal	76	21 471	55	11 120
G	Handel; Instandhaltung und Reparatur von Kraftfahrzeugen und Gebrauchsgütern	33 052	19 547 425	26 821	8 397 022
50	Kraftfahrzeughandel; Instandhaltung und Reparatur von Kraftfahrzeugen; Tankstellen	5 173	5 638 743	3 735	2 352 877
501	Handel mit Kraftwagen	1 982	3 617 578	1 294	1 244 185
5010	Handel mit Kraftwagen	1 982	3 617 578	1 294	1 244 185
50102	Großhandel mit Kraftwagen	138	379 592	59	83 583
50103	Einzelhandel mit Kraftwagen	1 607	3 005 092	1 071	1 087 065
502	Instandhaltung und Reparatur von Kraftwagen	1 720	902 607	1 273	448 902
5020	Instandhaltung und Reparatur von Kraftwagen	1 720	902 607	1 273	448 902
50203	Lackierung von Kraftwagen	189	67 174	134	40 541
50204	Autowaschanlagen	73	6 866	64	4 416
50205	Instandhaltung und Reparatur von Kraftwagen (ohne Lackierung und Autowäsche)	1 458	828 567	1 075	403 945
503	Handel mit Kraftwagenteilen und -zubehör	754	464 064	570	197 699
5030	Handel mit Kraftwagenteilen und -zubehör	754	464 064	570	197 699
50302	Großhandel mit Kraftwagenteilen und -zubehör	110	108 123	53	19 576
50303	Einzelhandel mit Kraftwagenteilen und -zubehör	587	338 404	478	173 041
504	Handel mit Krafträdern, Kraftradteilen und -zubehör; Instandhaltung und Reparatur von Krafträdern	260	81 453	217	54 708
5040	Handel mit Krafträdern, Kraftradteilen und -zubehör; Instandhaltung und Reparatur von Krafträdern	260	81 453	217	54 708
50403	Einzelhandel mit Krafträdern, Kraftradteilen und -zubehör	154	48 200	130	37 776
50404	Instandhaltung und Reparatur von Krafträdern	80	17 095	67	12 207

1) ohne Umsatzsteuer

Davon Umsatzsteuerpflichtige und deren Lieferungen und Leistungen mit der Rechtsform							WZ- Nr.
Personengesellschaften		Kapitalgesellschaften		übrige Rechtsformen			
Anzahl	1 000 €	Anzahl	1 000 €	Anzahl	1 000 €		
.	.	135	338 591	.	.	4523	
76	117 610	45231	
10	8 987	9	19 330	-	-	4524	
.	.	257	265 586	.	.	4525	
3	1 289	4	5 501	-	-	45251	
3	1 447	11	5 536	-	-	45252	
4	698	22	21 244	-	-	45253	
46	15 004	78	39 812	-	-	45254	
8	2 083	17	8 567	-	-	45255	
.	.	125	184 926	.	.	45256	
713	348 122	1 474	1 215 318	14	22 962	453	
183	97 428	467	466 449	7	13 117	4531	
95	31 003	119	110 805	3	1 865	4532	
283	171 199	768	556 731	4	7 979	4533	
152	48 492	120	81 333	-	-	4534	
872	209 915	969	577 022	15	9 818	454	
32	5 944	4541	
152	43 173	4542	
.	.	221	145 338	.	.	4543	
10	3 206	12	8 036	-	-	45431	
.	.	110	67 355	.	.	45432	
.	.	22	21 299	-	-	45433	
54	9 238	45	26 099	-	-	45434	
-	-	.	.	-	-	45435	
23	7 105	45436	
.	.	216	126 118	.	.	4544	
.	.	201	121 731	.	.	45441	
15	4 446	15	4 387	-	-	45442	
386	92 118	333	205 018	8	5 994	4545	
.	.	.	.	-	-	45451	
.	.	.	.	8	5 994	45453	
7	2 140	14	8 211	-	-	455	
2 279	3 153 049	3 824	7 162 678	128	834 675	G	
554	1 090 015	876	2 188 733	8	7 118	50	
.	.	452	1 485 919	.	.	501	
.	.	452	1 485 919	.	.	5010	
25	102 234	54	193 775	-	-	50102	
.	.	353	1 200 786	.	.	50103	
205	102 621	242	351 084	-	-	502	
205	102 621	242	351 084	-	-	5020	
19	7 985	36	18 647	-	-	50203	
.	.	.	.	-	-	50204	
.	.	.	.	-	-	50205	
.	.	115	200 152	.	.	503	
.	.	115	200 152	.	.	5030	
12	33 184	40	48 407	5	6 955	50302	
46	25 083	63	140 279	-	-	50303	
25	9 707	18	17 038	-	-	504	
25	9 707	18	17 038	-	-	5040	
16	6 480	8	3 945	-	-	50403	
9	3 227	4	1 662	-	-	50404	

Noch: 3. Umsatzsteuerpflichtige und deren Lieferungen und Leistungen 2002 nach Rechtsformen und nach wirtschaftlicher Gliederung

WZ-Nr.	Wirtschaftliche Gliederung	Steuerpflichtige	Lieferungen und Leistungen ¹⁾	Einzelunternehmen	
		Anzahl	1 000 €	Anzahl	1 000 €
505	Tankstellen	457	573 042	381	407 384
51	Handelsvermittlung und Großhandel (ohne Handel mit Kraftfahrzeugen)	6 756	6 269 624	4 582	1 239 616
511	Handelsvermittlung	3 038	445 872	2 717	307 775
5113	Handelsvermittlung von Holz, Baustoffen und Anstrichmitteln	356	55 557	305	35 385
5114	Handelsvermittlung von Maschinen, technischem Bedarf, Wasser- und Luftfahrzeugen	392	83 707	329	56 284
5115	Handelsvermittlung von Möbeln, Einrichtungs- und Haushaltsgegenständen, Eisen- und Metallwaren	309	55 368	267	29 850
5116	Handelsvermittlung von Textilien, Bekleidung, Schuhen und Lederwaren	206	21 349	198	19 169
5117	Handelsvermittlung von Nahrungsmitteln, Getränken und Tabakwaren	243	29 980	224	23 710
5118	Handelsvermittlung von Waren, a. n. g.	916	107 036	843	76 399
5119	Handelsvermittlung von Waren, ohne ausgeprägten Schwerpunkt	545	71 720	493	52 343
512	Großhandel mit landwirtschaftlichen Grundstoffen und lebenden Tieren	240	399 627	156	95 941
5122	Großhandel mit Blumen und Pflanzen	140	82 201	103	29 035
513	Großhandel mit Nahrungsmitteln, Getränken und Tabakwaren	570	1 528 522	352	284 727
5134	Großhandel mit Getränken	225	486 693	157	199 377
5139	Großhandel mit Nahrungsmitteln, Getränken und Tabakwaren, ohne ausgeprägten Schwerpunkt	104	166 952	59	25 655
514	Großhandel mit Gebrauchs- und Verbrauchsgütern	835	1 138 212	452	170 469
5141	Großhandel mit Textilien	146	76 196	97	22 077
5143	Großhandel mit elektrischen Haushaltsgeräten und Geräten der Unterhaltungselektronik	144	439 000	66	37 095
5147	Großhandel mit sonstigen Gebrauchs- und Verbrauchsgütern	330	383 635	173	70 529
51475	Großhandel mit Leder- und Taschnerwaren, Geschenk- und Werbeartikeln	45	36 430	33	6 804
51478	Großhandel mit Karton, Papier, Pappe, Schreibwaren, Bürobbedarf, Büchern, Zeitschriften und Zeitungen	111	181 221	57	30 327
515	Großhandel mit nicht landwirtschaftlichen Halbwaren, Altmaterialien und Reststoffen	999	1 615 282	432	200 507
5153	Großhandel mit Holz, Baustoffen, Anstrichmitteln und Sanitärkeramik	513	701 024	203	97 977
51531	Großhandel mit Holz, Baustoffen, Anstrichmitteln und Sanitärkeramik, ohne ausgeprägten Schwerpunkt	84	136 505	27	14 941
51533	Großhandel mit sonstigen Holzhalbwaren sowie Bauelementen aus Holz	78	64 740	37	15 575
51534	Großhandel mit Baustoffen und Bauelementen aus mineralischen Stoffen	293	387 716	114	54 194
5154	Großhandel mit Metall- und Kunststoffwaren für Bauzwecke sowie Installationsbedarf für Gas, Wasser und Heizung	237	322 762	105	28 633
5155	Großhandel mit chemischen Erzeugnissen	51	91 966	21	2 964
518	Großhandel mit Maschinen, Ausrüstungen und Zubehör	741	828 311	307	132 343
519	Sonstiger Großhandel	333	313 798	166	47 855
52	Einzelhandel (ohne Handel mit Kraftfahrzeugen und ohne Tankstellen); Reparatur von Verbrauchsgütern	21 123	7 639 058	18 504	4 804 528
521	Einzelhandel mit Waren verschiedener Art (in Verkaufsräumen)	3 165	1 359 729	2 802	589 114
5211	Einzelhandel mit Waren verschiedener Art, Hauptrichtung Nahrungsmittel, Getränke und Tabakwaren	1 447	940 499	1 343	376 919
5212	Sonstiger Einzelhandel mit Waren verschiedener Art	1 718	419 230	1 459	212 196
522	Facheinzelhandel mit Nahrungsmitteln, Getränken und Tabakwaren (in Verkaufsräumen)	2 356	680 291	2 208	462 068

1) ohne Umsatzsteuer

Davon Umsatzsteuerpflichtige und deren Lieferungen und Leistungen mit der Rechtsform						WZ- Nr.
Personengesellschaften		Kapitalgesellschaften		übrige Rechtsformen		
Anzahl	1 000 €	Anzahl	1 000 €	Anzahl	1 000 €	
27	31 118	49	134 541	-	-	505
491	1 098 413	1 604	3 471 650	79	459 945	51
.	.	200	106 668	.	.	511
.	.	32	17 105	.	.	5113
26	5 027	37	22 395	-	-	5114
10	4 891	32	20 626	-	-	5115
5	1 908	3	272	-	-	5116
9	1 795	10	4 475	-	-	5117
30	7 182	43	23 455	-	-	5118
17	6 046	35	13 330	-	-	5119
24	51 138	53	199 924	7	52 623	512
.	.	22	27 867	.	.	5122
48	350 049	158	708 927	12	184 820	513
21	92 028	47	195 287	-	-	5134
10	30 966	32	57 881	3	52 449	5139
81	214 012	292	726 967	10	26 764	514
11	12 511	38	41 608	-	-	5141
.	.	62	380 943	.	.	5143
36	140 635	116	166 058	5	6 413	5147
4	3 565	8	26 061	-	-	51475
11	86 418	43	64 476	-	-	51478
122	367 592	419	919 584	26	127 600	515
67	131 760	227	381 696	16	89 591	5153
9	28 667	44	80 311	4	12 586	51531
.	.	29	37 325	.	.	51533
38	69 327	134	224 106	7	40 088	51534
.	.	100	215 621	.	.	5154
.	.	24	56 202	.	.	5155
.	.	351	603 801	.	.	518
21	7 660	131	205 778	15	52 504	519
1 234	964 622	1 344	1 502 295	41	367 613	52
199	226 266	149	273 450	15	270 899	521
66	179 215	35	189 181	3	195 185	5211
133	47 051	114	84 269	12	75 715	5212
.	.	57	111 699	.	.	522

Noch: 3. Umsatzsteuerpflichtige und deren Lieferungen und Leistungen 2002 nach Rechtsformen und nach wirtschaftlicher Gliederung

WZ-Nr.	Wirtschaftliche Gliederung	Steuerpflichtige	Lieferungen und Leistungen ¹⁾	Einzelunternehmen	
		Anzahl	1 000 €	Anzahl	1 000 €
5221	Einzelhandel mit Obst, Gemüse und Kartoffeln	387	104 306	365	74 231
5222	Einzelhandel mit Fleisch, Fleischwaren, Geflügel und Wild	285	133 456	252	70 829
5223	Einzelhandel mit Fisch, Meeresfrüchten und Fischerzeugnissen	83	22 813	76	18 842
5224	Einzelhandel mit Back- und Süßwaren	282	69 446	263	63 726
52241	Einzelhandel mit Backwaren	242	62 792	.	.
52242	Einzelhandel mit Süßwaren	40	6 654	.	.
5225	Einzelhandel mit Getränken	768	172 065	737	122 321
5226	Einzelhandel mit Tabakwaren	80	26 276	75	19 100
5227	Sonstiger Facheinzelhandel mit Nahrungsmitteln	471	151 929	440	93 019
52271	Einzelhandel mit Reformwaren	53	12 682	.	.
52275	Sonstiger Facheinzelhandel mit Nahrungsmitteln (ohne Reformwaren)	418	139 247	.	.
523	Apotheken; Facheinzelhandel mit medizinischen, orthopädischen und kosmetischen Artikeln (in Verkaufsräumen)	1 596	1 843 335	1 479	1 732 418
5231	Apotheken	957	1 622 029	942	1 602 583
5232	Einzelhandel mit medizinischen und orthopädischen Artikeln	207	147 441	132	67 250
5233	Einzelhandel mit Parfümeriewaren und Körperpflegemitteln	432	73 865	405	62 586
52331	Einzelhandel mit kosmetischen Erzeugnissen und Körperpflegemitteln (ohne Drogerieartikel)	143	22 316	131	18 054
52332	Einzelhandel mit Drogerieartikeln	289	51 549	274	44 532
524	Sonstiger Facheinzelhandel (in Verkaufsräumen)	10 265	3 019 553	8 582	1 485 717
5241	Einzelhandel mit Textilien	482	68 973	438	53 015
52411	Einzelhandel mit Haushaltstextilien	312	53 853	274	38 647
52412	Einzelhandel mit Kurzwaren, Schneidereibedarf, Handarbeiten sowie Meterware für Bekleidung und Wäsche	170	15 120	164	14 368
5242	Einzelhandel mit Bekleidung	1 215	381 686	1 050	157 751
52421	Einzelhandel mit Bekleidung, ohne ausgeprägten Schwerpunkt	696	296 728	587	93 247
52422	Einzelhandel mit Herrenbekleidung und Bekleidungszubehör	65	12 733	54	9 012
52423	Einzelhandel mit Damenbekleidung und Bekleidungszubehör	343	57 391	310	45 182
52424	Einzelhandel mit Kinder- und Säuglingsbekleidung und Bekleidungszubehör	93	12 256	83	8 173
5243	Einzelhandel mit Schuhen und Lederwaren	492	114 177	458	73 301
52431	Einzelhandel mit Schuhen	336	89 567	309	50 292
52432	Einzelhandel mit Leder- und Täschnerwaren	156	24 610	149	23 009
5244	Einzelhandel mit Möbeln, Einrichtungsgegenständen und Hausrat, a. n. g.	795	438 608	573	132 876
52441	Einzelhandel mit Wohnmöbeln	396	321 353	232	77 924
52442	Einzelhandel mit Beleuchtungsartikeln	39	5 745	32	3 641
52443	Einzelhandel mit Haushaltsgegenständen	102	63 126	87	17 956
52444	Einzelhandel mit keramischen Erzeugnissen und Glaswaren	84	16 025	73	12 645
52447	Einzelhandel mit Heimtextilien	155	30 265	133	19 424
5245	Einzelhandel mit elektrischen Haushaltsgeräten, Geräten der Unterhaltungselektronik und Musikinstrumenten	993	328 059	779	164 516
52451	Einzelhandel mit elektrischen Haushaltsgeräten und elektrotechnischen Erzeugnissen, a. n. g.	459	122 618	379	72 570
52452	Einzelhandel mit Geräten der Unterhaltungselektronik und Zubehör	439	186 322	320	80 982
5246	Einzelhandel mit Metallwaren, Anstrichmitteln, Bau- und Heimwerkerbedarf	826	318 523	662	110 495
52461	Einzelhandel mit Eisen-, Metall- und Kunststoffwaren, a. n. g.	195	58 069	141	27 949
52462	Einzelhandel mit Anstrichmitteln	55	8 060	51	5 482
52463	Einzelhandel mit Bau- und Heimwerkerbedarf	576	252 394	470	77 064

1) ohne Umsatzsteuer

Davon Umsatzsteuerpflichtige und deren Lieferungen und Leistungen mit der Rechtsform						WZ- Nr.
Personengesellschaften		Kapitalgesellschaften		übrige Rechtsformen		
Anzahl	1 000 €	Anzahl	1 000 €	Anzahl	1 000 €	
13	8 220	9	21 855	-	-	5221
18	20 459	15	42 169	-	-	5222
3	2 050	4	1 921	-	-	5223
13	3 837	6	1 882	-	-	5224
.	.	6	1 882	-	-	52241
.	.	-	-	-	-	52242
18	21 396	13	28 348	-	-	5225
.	.	.	.	-	-	5226
21	10 429	5227
-	-	.	.	-	-	52271
21	10 429	8	10 726	.	.	52275
58	32 614	59	78 303	-	-	523
15	19 446	-	-	-	-	5231
28	7 460	47	72 731	-	-	5232
15	5 707	12	5 572	-	-	5233
4	1 380	8	2 883	-	-	52331
11	4 328	4	2 689	-	-	52332
756	568 489	912	909 098	15	56 249	524
24	8 916	20	7 042	-	-	5241
.	.	.	.	-	-	52411
.	.	.	.	-	-	52412
100	152 852	65	71 083	-	-	5242
67	145 728	42	57 754	-	-	52421
5	778	6	2 943	-	-	52422
20	5 086	13	7 123	-	-	52423
.	.	.	.	-	-	52424
.	.	15	34 908	.	.	5243
.	.	12	33 782	.	.	52431
4	475	3	1 126	-	-	52432
.	.	139	199 062	.	.	5244
.	.	104	143 136	.	.	52441
.	.	.	.	-	-	52442
3	1 084	12	44 085	-	-	52443
8	1 528	3	1 853	-	-	52444
.	.	14	7 450	.	.	52447
89	41 555	125	121 987	-	-	5245
.	.	.	.	-	-	52451
50	24 159	69	81 181	-	-	52452
71	75 898	89	90 713	4	41 417	5246
21	4 806	33	25 314	-	-	52461
.	.	.	.	-	-	52462
.	.	.	.	4	41 417	52463

Noch: 3. Umsatzsteuerpflichtige und deren Lieferungen und Leistungen 2002 nach Rechtsformen und nach wirtschaftlicher Gliederung

WZ-Nr.	Wirtschaftliche Gliederung	Steuerpflichtige	Lieferungen und Leistungen ¹⁾	Einzelunternehmen	
		Anzahl	1 000 €	Anzahl	1 000 €
5247	Einzelhandel mit Büchern, Zeitschriften, Zeitungen, Schreibwaren und Bürobedarf	911	264 399	819	151 061
52471	Einzelhandel mit Schreib- und Papierwaren, Schul- und Büroartikeln	509	103 817	464	71 215
52472	Einzelhandel mit Büchern und Fachzeitschriften	221	121 484	184	45 746
52473	Einzelhandel mit Unterhaltungszeitschriften und Zeitungen	181	39 097	171	34 100
5248	Einzelhandel mit Tapeten, Bodenbelägen, Kunstgegenständen, Briefmarken, Münzen, Geschenkartikeln, Uhren, Schmuck und Spielwaren	896	155 272	780	107 945
52481	Einzelhandel mit Tapeten und Bodenbelägen	68	12 099	51	7 512
52482	Einzelhandel mit Kunstgegenständen, Bildern, kunstgewerblichen Erzeugnissen, Briefmarken, Münzen und Geschenkartikeln	360	67 613	322	48 108
52485	Einzelhandel mit Uhren, Edelmetallwaren und Schmuck	288	42 116	250	29 790
52486	Einzelhandel mit Spielwaren	180	33 443	157	22 535
5249	Facheinzelhandel, a n. g. (in Verkaufsräumen)	3 655	949 857	3 023	534 757
525	Einzelhandel mit Antiquitäten und Gebrauchtwaren (in Verkaufsräumen)	332	55 040	296	33 920
5250	Einzelhandel mit Antiquitäten und Gebrauchtwaren (in Verkaufsräumen)	332	55 040	296	33 920
52501	Einzelhandel mit Antiquitäten und antiken Teppichen	66	4 310	63	4 179
52502	Antiquariate	22	9 068	19	2 314
52503	Einzelhandel mit sonstigen Gebrauchtwaren	244	41 663	214	27 426
526	Einzelhandel (nicht in Verkaufsräumen)	2 531	514 809	2 341	392 906
5261	Versandhandel	208	38 929	176	15 608
52611	Versandhandel mit Waren, ohne ausgeprägten Schwerpunkt	84	4 116	.	.
52612	Versandhandel mit Textilien, Bekleidung, Schuhen und Lederwaren	40	8 158	.	.
52613	Sonstiger Fachversandhandel	84	26 654	61	5 516
5262	Einzelhandel an Verkaufsständen und auf Märkten	902	117 842	880	109 536
52621	Einzelhandel mit Nahrungsmitteln und Getränken an Verkaufsständen und auf Märkten	195	30 783	191	30 167
52622	Sonstiger Einzelhandel an Verkaufsständen und auf Märkten	707	87 059	689	79 369
5263	Sonstiger Einzelhandel (nicht in Verkaufsräumen)	1 421	358 038	1 285	267 762
52634	Sonstiger Einzelhandel, a. n. g. (nicht in Verkaufsräumen)	1 222	179 179	1 117	127 800
527	Reparatur von Gebrauchsgütern	878	166 301	796	108 385
5271	Reparatur von Schuhen und Lederwaren	129	14 660	.	.
5272	Reparatur von elektrischen Haushaltsgeräten	193	48 817	165	33 755
5273	Reparatur von Uhren und Schmuck	165	18 240	.	.
5274	Reparatur von sonstigen Gebrauchsgütern	391	84 584	346	46 538
H 55	Gastgewerbe	9 503	1 479 770	8 314	972 171
551	Hotellerie	2 037	391 665	1 689	234 874
5510	Hotellerie	2 037	391 665	1 689	234 874
55101	Hotels (ohne Hotels garnis)	393	158 449	200	44 350
55102	Hotels garnis	82	25 387	56	13 026
55103	Gasthöfe	1 141	165 501	1 064	143 786
55104	Pensionen	421	42 327	369	33 712
552	Sonstiges Beherbergungsgewerbe	155	55 758	105	20 058
5523	Beherbergungsgewerbe, a. n. g.	124	48 949	86	18 100
553	Speisengeprägte Gastronomie	5 157	707 927	4 640	503 754
5530	Speisengeprägte Gastronomie	5 157	707 927	4 640	503 754
55301	Restaurants mit herkömmlicher Bedienung	3 330	469 814	2 947	331 470
55302	Restaurants mit Selbstbedienung	74	51 099	65	15 717
55303	Cafés	356	40 763	300	29 361
55304	Eissalons	272	33 716	251	28 997
55305	Imbissstuben	1 125	112 535	1 077	98 209
554	Getränkegeprägte Gastronomie	1 712	215 161	1 518	158 947
5540	Getränkegeprägte Gastronomie	1 712	215 161	1 518	158 947
55401	Schankwirtschaften	1 488	168 848	1 353	138 438

1) ohne Umsatzsteuer

Davon Umsatzsteuerpflichtige und deren Lieferungen und Leistungen mit der Rechtsform						WZ- Nr.
Personengesellschaften		Kapitalgesellschaften		übrige Rechtsformen		
Anzahl	1 000 €	Anzahl	1 000 €	Anzahl	1 000 €	
		52	52 654			5247
18	7 719	27	24 884	-	-	52471
		19	23 322			52472
4	549	6	4 448	-	-	52473
		51	22 571			5248
3	349	14	4 238	-	-	52481
		10	5 483			52482
19	4 649	19	7 677	-	-	52485
15	5 735	8	5 173	-	-	52486
272	103 018	356	309 079	4	3 004	5249
11	1 930	25	19 190	-	-	525
11	1 930	25	19 190	-	-	5250
3	131	-	-	-	-	52501
-	-	3	6 754	-	-	52502
8	1 799	22	12 437	-	-	52503
		83	62 728			526
17	8 493	15	14 827	-	-	5261
				-	-	52611
		5	1 302	-	-	52612
				-	-	52613
14	3 345	5	3 617	3	1 344	5262
				-	-	52621
				3	1 344	52622
		63	44 284			5263
54	28 305	47	22 787	4	288	52634
		59	47 827			527
		3	3 210			5271
7	1 762					5272
				-	-	5273
11	6 774	34	31 272	-	-	5274
683	231 531	426	231 471	80	44 597	H 55
		132	78 111			551
		132	78 111			5510
100	51 062	93	63 038	-	-	55101
19	10 503	7	1 858	-	-	55102
50	10 685	27	11 030	-	-	55103
		5	2 185			55104
		19	5 380			552
11	4 728	14	4 656	13	21 465	5523
328	116 398	174	83 132	15	4 643	553
328	116 398	174	83 132	15	4 643	5530
229	60 816	142	72 969	12	4 559	55301
6	33 052	3	2 330	-	-	55302
40	9 771	13	1 548	3	84	55303
15	2 491	6	2 229	-	-	55304
38	10 269	10	4 057	-	-	55305
93	19 296	70	35 009	31	1 909	554
93	19 296	70	35 009	31	1 909	5540
73	15 389	35	13 430	27	1 592	55401

Noch: 3. Umsatzsteuerpflichtige und deren Lieferungen und Leistungen 2002 nach Rechtsformen und nach wirtschaftlicher Gliederung

WZ-Nr.	Wirtschaftliche Gliederung	Steuerpflichtige	Lieferungen und Leistungen ¹⁾	Einzelunternehmen	
		Anzahl	1 000 €	Anzahl	1 000 €
55403	Diskotheken und Tanzlokale	125	34 700	86	12 322
55407	Sonstige getränkegeprägte Gastronomie	28	2 219	.	.
555	Kantinen und Caterer	442	109 259	362	54 538
5551	Kantinen	311	55 104	271	31 281
5552	Caterer	131	54 155	91	23 256
I	Verkehr und Nachrichtenübermittlung	6 564	2 808 326	5 466	1 287 493
60	Landverkehr; Transport in Rohrfernleitungen	4 067	1 340 531	3 614	700 378
602	Sonstiger Landverkehr
6022	Betrieb von Taxis und Mietwagen mit Fahrer	1 425	149 617	1 381	139 125
6023	Sonstige Personenbeförderung im Landverkehr	134	42 822	108	20 401
6024	Güterbeförderung im Straßenverkehr	2 368	776 630	2 060	518 858
63	Hilfs- und Nebentätigkeiten für den Verkehr; Verkehrsvermittlung	2 172	1 315 749	1 585	561 142
631	Frachtschlag und Lagerei	19	5 998	9	1 062
632	Sonstige Hilfs- und Nebentätigkeiten für den Verkehr	62	98 619	33	5 831
633	Reisebüros und Reiseveranstalter	677	150 846	479	73 419
6330	Reisebüros und Reiseveranstalter	677	150 846	479	73 419
63301	Reisebüros	560	104 869	408	52 085
63302	Reiseveranstalter und Fremdenführung	117	45 977	71	21 333
634	Spedition, sonstige Verkehrsvermittlung	1 414	1 060 286	1 064	480 831
6340	Spedition, sonstige Verkehrsvermittlung	1 414	1 060 286	1 064	480 831
63401	Spedition	1 341	1 029 709	1 008	466 484
64	Nachrichtenübermittlung	303	140 397	255	24 504
641	Postverwaltung und private Post- und Kurierdienste	283	42 779	252	24 294
6412	Private Post- und Kurierdienste	283	42 779	252	24 294
J	Kredit- und Versicherungsgewerbe	699	212 294	599	43 629
65	Kreditgewerbe	69	162 321	4	259
651	Zentralbanken und Kreditinstitute	50	132 775	-	-
652	Sonstige Finanzierungsinstitutionen	19	29 545	4	259
67	Mit dem Kredit- und Versicherungsgewerbe verbundene Tätigkeiten	630	49 973	595	43 370
671	Mit dem Kreditgewerbe verbundene Tätigkeiten	164	15 780	148	12 444
672	Mit dem Versicherungsgewerbe verbundene Tätigkeiten	466	34 193	447	30 926
6720	Mit dem Versicherungsgewerbe verbundene Tätigkeiten	466	34 193	447	30 926
67201	Versicherungsvertreter	391	19 679	385	18 990
67202	Versicherungsmakler	34	11 058	29	9 803
67203	Sonstige mit dem Versicherungsgewerbe verbundene Tätigkeiten	41	3 456	33	2 133
K	Grundstücks- und Wohnungswesen, Vermietung beweglicher Sachen usw.	27 229	13 715 799	17 120	2 571 575
70	Grundstücks- und Wohnungswesen	8 442	5 040 265	4 152	975 537
701	Erschließung, Kauf und Verkauf von Grundstücken, Gebäuden und Wohnungen	757	538 009	106	33 058
7011	Erschließung von Grundstücken	347	313 107	38	15 387
70111	Erschließung von unbebauten Grundstücken	37	42 840	5	990
70112	Bauträger für Nichtwohngebäude	75	56 045	11	2 714
70113	Bauträger für Wohngebäude	235	214 221	22	11 683
7012	Kauf und Verkauf von eigenen Grundstücken, Gebäuden und Wohnungen	410	224 902	68	17 671
702	Vermietung und Verpachtung von eigenen Grundstücken, Gebäuden und Wohnungen	5 373	3 754 947	2 835	812 655
7020	Vermietung und Verpachtung von eigenen Grundstücken, Gebäuden und Wohnungen	5 373	3 754 947	2 835	812 655

1) ohne Umsatzsteuer

Davon Umsatzsteuerpflichtige und deren Lieferungen und Leistungen mit der Rechtsform						WZ- Nr.
Personengesellschaften		Kapitalgesellschaften		übrige Rechtsformen		
Anzahl	1 000 €	Anzahl	1 000 €	Anzahl	1 000 €	
.	.	26	19 704	.	.	55403
.	.	-	-	-	-	55407
32	10 742	31	29 840	17	14 139	555
.	.	8	3 555	.	.	5551
.	.	23	26 285	.	.	5552
363	318 636	687	1 183 561	48	18 636	I
171	98 244	241	526 253	41	15 656	60
171	98 244	235	508 103	41	15 656	602
22	3 893	13	3 741	9	2 858	6022
.	.	15	18 368	.	.	6023
134	81 132	170	169 538	4	7 103	6024
.	.	422	608 487	.	.	63
3	627	7	4 309	-	-	631
.	.	23	90 258	.	.	632
.	.	132	63 853	.	.	633
.	.	132	63 853	.	.	6330
54	9 716	98	43 067	-	-	63301
.	.	34	20 786	.	.	63302
.	.	260	450 067	.	.	634
.	.	260	450 067	.	.	6340
.	.	250	442 169	.	.	63401
.	.	19	46 849	.	.	64
.	.	10	8 845	.	.	641
.	.	10	8 845	.	.	6412
.	.	34	32 761	.	.	J
.	.	11	29 142	.	.	65
-	-	651
.	.	.	.	-	-	652
12	2 985	23	3 619	-	-	67
6	2 103	10	1 233	-	-	671
6	882	13	2 385	-	-	672
6	882	13	2 385	-	-	6720
.	.	.	.	-	-	67201
-	-	5	1 255	-	-	67202
.	.	.	.	-	-	67203
4 905	3 289 338	5 041	7 360 017	163	494 868	K
2 756	1 739 947	1 435	1 881 817	99	442 964	70
158	114 805	489	389 645	4	501	701
.	.	257	257 151	.	.	7011
6	9 378	26	32 472	-	-	70111
22	23 847	42	29 485	-	-	70112
.	.	189	195 194	.	.	70113
.	.	232	132 493	.	.	7012
2 217	1 381 790	237	1 120 760	84	439 741	702
2 217	1 381 790	237	1 120 760	84	439 741	7020

Noch: 3. Umsatzsteuerpflichtige und deren Lieferungen und Leistungen 2002 nach Rechtsformen und nach wirtschaftlicher Gliederung

WZ-Nr.	Wirtschaftliche Gliederung	Steuerpflichtige	Lieferungen und Leistungen ¹⁾	Einzelunternehmen	
		Anzahl	1 000 €	Anzahl	1 000 €
70201	Vermietung und Verpachtung von eigenen Grundstücken und Nichtwohngebäuden	3 596	2 206 823	1 912	684 954
70202	Vermietung und Verpachtung von eigenen Wohngebäuden und Wohnungen	1 777	1 548 124	923	127 701
703	Vermittlung und Verwaltung von Grundstücken, Gebäuden und Wohnungen	2 312	747 310	1 211	129 823
7031	Vermittlung von fremden Grundstücken, Gebäuden und Wohnungen	1 370	329 953	859	83 470
7032	Verwaltung von fremden Grundstücken, Gebäuden und Wohnungen	942	417 357	352	46 354
71	Vermietung beweglicher Sachen ohne Bedienungspersonal	935	748 402	602	183 372
711	Vermietung von Kraftwagen bis 3,5 t Gesamtgewicht	181	100 859	136	22 575
712	Vermietung von sonstigen Verkehrsmitteln	46	15 996	32	5 317
713	Vermietung von Maschinen und Geräten	564	593 795	325	141 462
7132	Vermietung von Baumaschinen und -geräten	263	180 960	158	70 152
7134	Vermietung von sonstigen Maschinen und Geräten	256	360 571	148	66 911
714	Vermietung von Gebrauchsgütern, a. n. g.	144	37 752	109	14 019
7140	Vermietung von Gebrauchsgütern, a. n. g.	144	37 752	109	14 019
71404	Videotheken	60	6 444	55	5 652
71405	Vermietung von sonstigen Gebrauchsgütern, a. n. g.	72	30 734	43	7 813
72	Datenverarbeitung und Datenbanken	1 237	1 288 590	629	72 167
721	Hardwareberatung	133	39 800	87	12 550
722	Softwarehäuser	663	769 763	308	27 143
7222	Softwareberatung und -entwicklung	663	769 763	308	27 143
723	Datenverarbeitungsdienste	262	351 168	147	24 498
725	Instandhaltung und Reparatur von Büromaschinen, Datenverarbeitungsgeräten und -einrichtungen	58	37 822	32	3 337
726	Sonstige mit der Datenverarbeitung verbundene Tätigkeiten	112	84 233	54	4 435
73	Forschung und Entwicklung	286	415 105	112	11 743
731	Forschung und Entwicklung im Bereich Natur-, Ingenieur-, Agrarwissenschaften und Medizin	265	411 798	99	10 853
732	Forschung und Entwicklung im Bereich Rechts-, Wirtschafts- und Sozialwissenschaften sowie im Bereich Sprach-, Kultur- und Kunstwissenschaften	21	3 308	13	889
74	Erbringung von wirtschaftlichen Dienstleistungen, a. n. g.	16 329	6 223 436	11 625	1 328 755
741	Rechts-, Steuer- und Unternehmensberatung, Wirtschaftsprüfung, Buchführung, Markt- und Meinungsforschung, Managementtätigkeiten von Holdinggesellschaften	4 419	1 458 799	3 106	388 044
7411	Rechtsberatung	1 913	325 411	1 514	189 333
74112	Rechtsanwaltskanzleien ohne Notariat	1 555	253 300	1 194	130 922
74113	Notariate	165	50 971	149	42 701
74114	Patentanwaltskanzleien	40	5 151	31	2 397
74115	Sonstige Rechtsberatung	153	15 989	140	13 313
7412	Wirtschafts- und Buchprüfung und Steuerberatung; Buchführung	1 311	333 052	896	138 372
74123	Praxen von Steuerberaterinnen und -beratern, Steuerberatungsgesellschaften	742	261 155	415	87 175
74124	Praxen von Steuerbevollmächtigten	231	36 477	224	32 955
74125	Buchführung (ohne Datenverarbeitungsdienste)	283	24 601	227	14 468
7413	Markt- und Meinungsforschung	44	9 859	28	2 692
74131	Marktforschung	44	9 859	28	2 692
7414	Unternehmens- und Public-Relations-Beratung	1 026	208 310	662	56 617
7415	Managementtätigkeiten von Holdinggesellschaften	125	582 166	6	1 030
742	Architektur- und Ingenieurbüros	5 839	1 435 504	4 133	466 181
7420	Architektur- und Ingenieurbüros	5 839	1 435 504	4 133	466 181
74201	Architekturbüros für Hochbau und für Innenarchitektur	885	169 583	670	70 969
74202	Architekturbüros für Orts-, Regional- und Landesplanung	138	28 626	110	14 789

1) ohne Umsatzsteuer

Davon Umsatzsteuerpflichtige und deren Lieferungen und Leistungen mit der Rechtsform						WZ- Nr.
Personengesellschaften		Kapitalgesellschaften		übrige Rechtsformen		
Anzahl	1 000 €	Anzahl	1 000 €	Anzahl	1 000 €	
1 524	1 281 964	132	208 210	28	31 694	70201
693	99 826	105	912 550	56	408 046	70202
381	243 352	709	371 412	11	2 723	703
.	.	350	179 034	.	.	7031
.	.	359	192 378	.	.	7032
.	.	176	366 389	.	.	71
19	7 394	26	70 890	-	-	711
8	8 606	6	2 074	-	-	712
.	.	127	289 160	.	.	713
43	43 540	62	67 268	-	-	7132
.	.	48	176 302	.	.	7134
.	.	17	4 265	.	.	714
.	.	17	4 265	.	.	7140
.	.	.	.	-	-	71404
12	11 194	71405
.	.	495	1 176 069	.	.	72
.	.	34	20 713	.	.	721
.	.	291	723 192	.	.	722
.	.	291	723 192	.	.	7222
22	4 584	93	322 085	-	-	723
5	2 427	21	32 059	-	-	725
.	.	49	76 242	.	.	726
24	203 169	142	198 216	8	1 977	73
21	202 782	137	196 185	8	1 977	731
3	388	5	2 031	-	-	732
1 862	1 140 063	2 793	3 737 526	49	17 092	74
706	602 186	591	462 576	16	5 993	741
390	132 690	7411
354	119 049	7	3 329	-	-	74112
16	8 271	-	-	-	-	74113
.	.	.	.	-	-	74114
.	.	-	-	.	.	74115
160	55 271	255	139 410	-	-	7412
124	49 931	203	124 049	-	-	74123
.	.	.	.	-	-	74124
27	2 044	29	8 089	-	-	74125
.	.	.	.	-	-	7413
.	.	.	.	-	-	74131
.	.	268	131 761	.	.	7414
60	394 201	7415
626	184 844	1 074	783 156	6	1 323	742
626	184 844	1 074	783 156	6	1 323	7420
146	54 755	69	43 859	-	-	74201
18	4 500	10	9 337	-	-	74202

Noch: 3. Umsatzsteuerpflichtige und deren Lieferungen und Leistungen 2002 nach Rechtsformen und nach wirtschaftlicher Gliederung

WZ-Nr.	Wirtschaftliche Gliederung	Steuerpflichtige	Lieferungen und Leistungen ¹⁾	Einzelunternehmen	
		Anzahl	1 000 €	Anzahl	1 000 €
74203	Architekturbüros für Garten- und Landschaftsgestaltung	91	11 858	77	8 045
74204	Ingenieurbüros für bautechnische Gesamtplanung	2 029	503 015	1 345	145 680
74205	Ingenieurbüros für technische Fachplanung	1 668	485 686	1 149	122 667
74206	Büros für Industrie-Design	50	5 813	40	3 463
74207	Büros beruflicher Sachverständiger	290	38 197	253	24 516
74208	Büros für technisch-wirtschaftliche Beratung	470	129 858	321	29 327
74209	Vermessungsbüros	218	62 868	168	46 725
743	Technische, physikalische und chemische Untersuchung	179	120 472	88	12 021
7430	Technische, physikalische und chemische Untersuchung	179	120 472	88	12 021
74301	Technische Untersuchung und Beratung	110	83 081	72	10 375
744	Werbung	1 504	330 372	1 179	116 081
7440	Werbung	1 504	330 372	1 179	116 081
74401	Werbegestaltung	703	140 446	545	51 025
74402	Werbemittelverbreitung und Werbevermittlung	801	189 925	634	65 055
745	Personal- und Stellenvermittlung, Überlassung von Arbeitskräften	164	127 613	57	18 048
7450	Personal- und Stellenvermittlung, Überlassung von Arbeitskräften	164	127 613	57	18 048
74501	Personal- und Stellenvermittlung	53	20 499	23	2 803
74502	Überlassung von Arbeitskräften	111	107 113	34	15 244
746	Wach- und Sicherheitsdienste sowie Detekteien	230	91 211	165	11 918
7460	Wach- und Sicherheitsdienste sowie Detekteien	230	91 211	165	11 918
74601	Detekteien	93	5 905	87	4 783
74602	Wach- und Sicherheitsdienste	137	85 305	78	7 135
747	Reinigung von Gebäuden, Inventar und Verkehrsmitteln	945	371 232	744	108 984
7470	Reinigung von Gebäuden, Inventar und Verkehrsmitteln	945	371 232	744	108 984
74701	Reinigung von Gebäuden, Räumen und Inventar	544	323 088	357	65 874
74702	Schornsteinreinigung	369	41 246	.	.
748	Erbringung von sonstigen wirtschaftlichen Dienstleistungen, a. n. g.	3 049	2 288 235	2 153	207 479
7481	Fotografisches Gewerbe und fotografische Laboratorien	343	47 358	298	33 470
74811	Fotografisches Gewerbe	318	43 108	280	30 813
7485	Sekretariats-, Schreib- und Übersetzungsdienste; Copy-Shops	.	.	292	15 744
7487	Erbringung von wirtschaftlichen Dienstleistungen für Unternehmen und Privatpersonen, a. n. g.	2 381	2 210 722	1 558	150 100
74871	Ausstellungs-, Messe- und Warenmarkteinrichtungen	170	89 319	116	12 445
74872	Sachverständige, a. n. g.	224	22 862	201	16 497
74874	Ateliers für Textil-, Schmuck-, Möbel- u. ä. Design	125	10 761	105	7 652
74877	Sonstige Vermögensberatung	290	1 460 162	76	8 834
74878	Erbringung von sonstigen wirtschaftlichen Dienstleistungen für Unternehmen und Privatpersonen, a. n. g.	1 516	607 292	1 022	96 116
M 80	Erziehung und Unterricht	1 506	295 471	1 279	96 564
804	Erwachsenenbildung und sonstiger Unterricht	1 491	284 860	1 275	96 438
8041	Fahr- und Flugschulen	900	74 998	836	66 110
8042	Erwachsenenbildung und Unterricht, a. n. g.	591	209 862	439	30 328
N 85	Gesundheits-, Veterinär- und Sozialwesen	1 293	951 452	926	122 809
851	Gesundheitswesen	598	758 033	434	62 741
8511	Krankenhäuser	42	595 922	-	-
85111	Krankenhäuser (ohne Hochschulkliniken sowie Vorsorge- und Rehabilitationskliniken)	31	334 207	-	-
8514	Gesundheitswesen, a. n. g.	238	99 547	162	15 027

1) ohne Umsatzsteuer

Davon Umsatzsteuerpflichtige und deren Lieferungen und Leistungen mit der Rechtsform						WZ- Nr.
Personengesellschaften		Kapitalgesellschaften		übrige Rechtsformen		
Anzahl	1 000 €	Anzahl	1 000 €	Anzahl	1 000 €	
9	2 001	5	1 812	-	-	74203
.	.	471	281 930	.	.	74204
.	.	354	334 608	.	.	74205
5	412	5	1 937	-	-	74206
.	.	19	9 736	.	.	74207
.	.	114	89 660	.	.	74208
23	5 866	27	10 276	-	-	74209
.	.	67	95 649	.	.	743
.	.	67	95 649	.	.	7430
.	.	27	67 670	.	.	74301
.	.	175	135 800	.	.	744
.	.	175	135 800	.	.	7440
.	.	78	71 395	.	.	74401
.	.	97	64 405	.	.	74402
.	.	93	103 332	.	.	745
.	.	93	103 332	.	.	7450
7	4 552	23	13 144	-	-	74501
.	.	70	90 188	.	.	74502
20	16 236	45	63 057	-	-	746
20	16 236	45	63 057	-	-	7460
.	.	.	.	-	-	74601
.	.	.	.	-	-	74602
42	38 693	159	223 554	-	-	747
42	38 693	159	223 554	-	-	7470
.	.	.	.	-	-	74701
.	.	-	-	-	-	74702
286	203 608	589	1 870 402	21	6 746	748
26	4 846	19	9 042	-	-	7481
22	3 706	16	8 590	-	-	74811
13	1 422	8	2 127	.	.	7485
.	.	559	1 858 156	.	.	7487
16	4 654	38	72 220	-	-	74871
18	5 036	5	1 330	-	-	74872
.	.	7	1 710	.	.	74874
35	45 629	174	1 403 627	5	2 072	74877
153	135 167	328	371 971	13	4 037	74878
39	21 314	170	159 056	18	18 536	M 80
.	.	163	149 691	.	.	804
.	.	42	6 543	.	.	8041
17	19 035	121	143 148	14	17 350	8042
126	44 210	117	425 773	124	358 660	N 85
71	32 880	72	353 461	21	308 951	851
9	15 695	21	280 020	12	300 207	8511
.	.	17	274 967	.	.	85111
16	2 336	51	73 440	9	8 744	8514

Noch: 3. Umsatzsteuerpflichtige und deren Lieferungen und Leistungen 2002 nach Rechtsformen und nach wirtschaftlicher Gliederung

WZ-Nr.	Wirtschaftliche Gliederung	Steuerpflichtige	Lieferungen und Leistungen ¹⁾	Einzelunternehmen	
		Anzahl	1 000 €	Anzahl	1 000 €
852	Veterinärwesen	479	65 727	437	57 133
8520	Veterinärwesen	479	65 727	437	57 133
85201	Tierarztpraxen	445	62 899	.	.
853	Sozialwesen	216	127 691	55	2 934
8531	Heime (ohne Erholungs- und Ferienheime)	46	88 485	.	.
8532	Sozialwesen, a. n. g.	170	39 206	.	.
O	Erbringung von sonstigen öffentlichen und persönlichen Dienstleistungen	14 590	3 708 597	11 327	1 024 006
90	Abwasser- und Abfallbeseitigung und sonstige Entsorgung	343	684 064	111	32 648
900	Abwasser- und Abfallbeseitigung und sonstige Entsorgung	343	684 064	111	32 648
9001	Abwasserbeseitigung	39	68 143	6	2 536
9002	Abfallbeseitigung	275	483 882	95	28 677
90021	Sammlung, Beförderung und Zwischenlagerung von Abfällen	144	205 386	58	20 652
90025	Sonstige Abfallbeseitigung	98	185 067	33	7 565
91	Interessenvertretungen sowie kirchliche und sonstige Vereinigungen (ohne Sozialwesen, Kultur und Sport)	424	212 654	-	-
911	Wirtschafts- und Arbeitgeberverbände, Berufsorganisationen	22	18 152	-	-
913	Kirchliche Vereinigungen; politische Parteien sowie sonst. Interessenvertretungen und Vereinigungen, a. n. g.	402	194 502	-	-
9133	Interessenvertretungen und Vereinigungen, a. n. g.	371	147 855	-	-
91331	Organisationen der Bildung, Wissenschaft, Forschung und Kultur	155	59 729	-	-
91337	Sonstige Interessenvertretungen und Vereinigungen, a. n. g.	166	68 369	-	-
92	Kultur, Sport und Unterhaltung	3 291	951 111	2 377	206 855
921	Film- und Videofilmherstellung, -verleih und -vertrieb; Kinos	250	52 060	170	17 779
9211	Film- und Videofilmherstellung	133	30 102	73	6 273
9212	Filmverleih und Videoprogrammanbieter	87	11 589	80	8 804
9213	Kinos	30	10 369	17	2 702
922	Rundfunkveranstalter, Herstellung von Hörfunk- und Fernsehprogrammen	62	148 800	15	1 483
923	Erbringung von sonstigen kulturellen und unterhaltenden Leistungen	1 302	156 217	1 121	83 754
9231	Künstlerische und schriftstellerische Tätigkeiten und Darbietungen	811	53 104	755	43 757
92312	Ballettgruppen, Orchester, Kapellen und Chöre	33	5 078	8	1 425
92313	Selbstständige bildende Künstlerinnen und Künstler	269	16 192	265	15 631
92314	Selbstständige Restauratorinnen und Restauratoren	112	6 780	105	6 022
92315	Selbstständige Komponistinnen, Komponisten, Musikbearbeiterinnen und -bearbeiter	54	2 967	50	2 732
92317	Selbstständige Bühnen-, Film-, Hörfunk- und Fernsehkünstlerinnen und -künstler	260	16 559	250	14 335
9232	Betrieb von Kultur- und Unterhaltungseinrichtungen und Hilfsdienste dafür	84	46 773	48	4 893
92321	Theater- und Konzertveranstalter	43	11 228	25	3 453
9233	Schaustellergewerbe und Vergnügungsparks	150	16 097	143	15 085
9234	Erbringung von kulturellen und unterhaltenden Leistungen, a. n. g.	257	40 243	175	20 019
92341	Tanzschulen	46	5 487	40	4 592
92342	Erbringung von sonstigen kulturellen und unterhaltenden Leistungen, a. n. g.	211	34 755	135	15 426
924	Korrespondenz- und Nachrichtenbüros, selbstständige Journalistinnen und Journalisten	390	20 527	371	18 507
9240	Korrespondenz- und Nachrichtenbüros, selbstständige Journalistinnen und Journalisten	390	20 527	371	18 507

1) ohne Umsatzsteuer

Davon Umsatzsteuerpflichtige und deren Lieferungen und Leistungen mit der Rechtsform						WZ- Nr.
Personengesellschaften		Kapitalgesellschaften		übrige Rechtsformen		
Anzahl	1 000 €	Anzahl	1 000 €	Anzahl	1 000 €	
42	8 594	-	-	-	-	852
42	8 594	-	-	-	-	8520
.	.	-	-	-	-	85201
13	2 735	45	72 313	103	49 709	853
.	.	26	66 668	14	19 723	8531
.	.	19	5 645	89	29 985	8532
1 118	392 946	1 283	1 255 862	862	1 035 783	O
.	.	167	546 596	.	.	90
.	.	167	546 596	.	.	900
.	.	20	45 482	.	.	9001
.	.	131	378 575	.	.	9002
27	51 604	59	133 131	-	-	90021
15	15 021	50	162 481	-	-	90025
-	-	-	-	424	212 654	91
-	-	-	-	22	18 152	911
-	-	-	-	402	194 502	913
-	-	-	-	371	147 855	9133
-	-	-	-	155	59 729	91331
-	-	-	-	166	68 369	91337
.	.	337	159 223	.	.	92
29	8 535	51	25 747	-	-	921
20	7 061	40	16 768	-	-	9211
4	823	3	1 963	-	-	9212
5	651	8	7 016	-	-	9213
.	.	25	20 462	.	.	922
96	20 048	52	23 888	33	28 527	923
49	6 054	9231
.	92312
4	562	-	-	-	-	92313
.	92314
4	235	-	-	-	-	92315
10	2 224	-	-	-	-	92317
11	5 498	19	10 372	6	26 011	9232
.	.	9	5 534	.	.	92321
.	9233
.	.	.	.	23	2 128	9234
.	.	.	.	-	-	92341
27	7 620	26	9 581	23	2 128	92342
15	1 568	4	453	-	-	924
15	1 568	4	453	-	-	9240

Noch: 3. Umsatzsteuerpflichtige und deren Lieferungen und Leistungen 2002 nach Rechtsformen und nach wirtschaftlicher Gliederung

WZ-Nr.	Wirtschaftliche Gliederung	Steuerpflichtige	Lieferungen und Leistungen ¹⁾	Einzelunternehmen	
		Anzahl	1 000 €	Anzahl	1 000 €
92401	Korrespondenz- und Nachrichtenbüros	25	2 337	18	1 353
92402	Selbstständige Journalistinnen, Journalisten, Pressefotografinnen und Pressefotografen	365	18 190	353	17 154
925	Bibliotheken, Archive, Museen, botanische und zoologische Gärten	60	12 942	31	3 692
9252	Museen und Denkmalschutzeinrichtungen	44	9 344	23	2 936
926	Sport	557	93 386	219	24 022
9261	Betrieb von Sportanlagen	246	52 246	110	15 543
9262	Erbringung von sonstigen Dienstleistungen des Sports	311	41 139	109	8 478
92621	Sportverbände und Sportvereine	200	28 105	14	1 672
927	Erbringung von sonstigen Dienstleistungen für Unterhaltung, Erholung und Freizeit	670	467 179	450	57 619
9271	Spiel-, Wett- und Lotteriewesen	310	397 409	218	31 759
92711	Spielhallen und Betrieb von Spielautomaten	235	45 008	153	23 435
9272	Erbringung von Dienstleistungen für Unterhaltung, Erholung und Freizeit, a. n. g.	360	69 770	232	25 861
92721	Garten- und Grünanlagen	25	5 083	18	2 401
92722	Erbringung von sonstigen Dienstleistungen für Unterhaltung, Erholung und Freizeit, a. n. g.	335	64 687	214	23 460
93	Erbringung von sonstigen Dienstleistungen	10 532	1 860 768	8 839	784 504
930	Erbringung von sonstigen Dienstleistungen	10 532	1 860 768	8 839	784 504
9301	Wäscherei und chemische Reinigung	313	72 292	258	26 503
93011	Wäscherei	116	42 919	87	7 706
93013	Chemische Reinigung und Bekleidungsfärberei	115	21 062	95	12 304
93015	Heißmanglei und Bügelei	34	2 227	34	2 227
9302	Frisör- und Kosmetiksalons	3 202	289 631	2 991	198 350
93024	Kosmetiksalons	1 014	46 429	982	44 302
93025	Frisörsalons	2 188	243 202	2 009	154 048
9303	Bestattungswesen	203	57 388	148	37 628
93031	Bestattungsinstitute	192	55 514	148	37 628
9304	Saunas, Solarien, Fitnesszentren u. Ä.	315	58 555	214	23 160
93041	Bäder und Saunas (ohne medizinische Bäder)	116	30 693	65	5 904
93042	Solarien, Massagesalons (ohne medizinische Massagen), Fitnesszentren u. Ä.	199	27 861	149	17 257
9305	Erbringung von Dienstleistungen, a. n. g.	6 499	1 382 902	5 228	498 862
93052	Erbringung von sonstigen persönlichen Dienstleistungen	827	82 783	743	64 756
93053	Erbringung von sonstigen Dienstleistungen, a. n. g.	5 626	1 292 708	4 443	430 732

1) ohne Umsatzsteuer

Davon Umsatzsteuerpflichtige und deren Lieferungen und Leistungen mit der Rechtsform						WZ- Nr.
Personengesellschaften		Kapitalgesellschaften		übrige Rechtsformen		
Anzahl	1 000 €	Anzahl	1 000 €	Anzahl	1 000 €	
3	531	4	453	-	-	92401
12	1 037	-	-	-	-	92402
.	.	13	4 293	.	.	925
.	.	8	1 620	.	.	9252
66	15 778	70	24 626	202	28 960	926
53	13 031	60	20 901	23	2 771	9261
13	2 747	10	3 725	179	26 189	9262
5	1 345	92621
69	26 563	122	59 755	29	323 242	927
.	.	66	35 914	.	.	9271
.	.	61	17 760	.	.	92711
.	.	56	23 841	.	.	9272
.	.	3	734	.	.	92721
45	9 744	53	23 107	23	8 376	92722
756	175 287	779	550 043	158	350 935	93
756	175 287	779	550 043	158	350 935	930
28	13 577	27	32 212	-	-	9301
15	10 584	14	24 629	-	-	93011
.	.	.	.	-	-	93013
-	-	-	-	-	-	93015
96	9 374	87	54 583	28	27 324	9302
29	1 975	3	152	-	-	93024
67	7 399	84	54 431	28	27 324	93025
17	4 496	27	13 391	11	1 874	9303
17	4 496	27	13 391	-	-	93031
47	10 002	27	17 941	27	7 451	9304
11	5 249	13	12 089	27	7 451	93041
36	4 753	14	5 851	-	-	93042
568	137 837	611	431 916	92	314 286	9305
.	.	23	9 118	.	.	93052
.	.	585	419 070	.	.	93053

4. Umsatzsteuerpflichtige und deren Lieferungen und Leistungen 2002 nach Rechtsformen und nach Wirtschaftsbereichen

Abschnitt	Wirtschaftsbereich	Steuer- pflichtige	Lieferungen und Leistungen ¹⁾	Davon	
				Einzelunternehmen	
		Anzahl	1 000 €	Anzahl	1 000 €
A - O	Insgesamt	134 007	80 689 284	98 475	20 232 252
A, B	Land- und Forstwirtschaft, Fischerei und Fischzucht	3 340	1 759 807	2 249	379 308
C - F	Produzierendes Gewerbe	36 231	36 210 342	24 374	5 337 673
	darunter				
D	Verarbeitendes Gewerbe	13 923	19 331 327	9 049	2 477 202
E	Energie- und Wasserversorgung	382	8 275 743	71	8 195
F	Baugewerbe	21 803	8 376 995	15 232	2 847 930
G	Handel; Instandhaltung und Reparatur von Kraftfahr- zeugen und Gebrauchsgütern	33 052	19 547 425	26 821	8 397 022
	davon				
50	Kraftfahrzeughandel; Instandhaltung und Reparatur von Kraftfahrzeugen; Tankstellen	5 173	5 638 743	3 735	2 352 877
	darunter				
502	Instandhaltung und Reparatur von Kraftwagen	1 720	902 607	1 273	448 902
51	Handelsvermittlung und Großhandel (ohne Handel mit Kraftfahrzeugen)	6 756	6 269 624	4 582	1 239 616
52	Einzelhandel (ohne Handel mit Kraftfahrzeugen und ohne Tankstellen); Reparatur von Gebrauchsgütern	21 123	7 639 058	18 504	4 804 528
H, K, M - O	Dienstleistungsbereich	54 121	20 151 089	38 966	4 787 125
	darunter				
H	Gastgewerbe	9 503	1 479 770	8 314	972 171
K	Grundstücks- und Wohnungswesen, Vermietung beweglicher Sachen etc.	27 229	13 715 799	17 120	2 571 575
I, J	Übrige Wirtschaftsbereiche	7 263	3 020 620	6 065	1 331 122
	darunter				
I	Verkehr und Nachrichtenübermittlung	6 564	2 808 326	5 466	1 287 493
Anteil der Wirtschafts					
A - O	Insgesamt	100	100	100	100
A, B	Land- und Forstwirtschaft, Fischerei und Fischzucht	2,5	2,2	2,3	1,9
C - F	Produzierendes Gewerbe	27,0	44,9	24,8	26,4
	darunter				
D	Verarbeitendes Gewerbe	10,4	24,0	9,2	12,2
E	Energie- und Wasserversorgung	0,3	10,3	0,1	0,0
F	Baugewerbe	16,3	10,4	15,5	14,1
G	Handel; Instandhaltung und Reparatur von Kraftfahr- zeugen und Gebrauchsgütern	24,7	24,2	27,2	41,5
	davon				
50	Kraftfahrzeughandel; Instandhaltung und Reparatur von Kraftfahrzeugen; Tankstellen	3,9	7,0	3,8	11,6
	darunter				
502	Instandhaltung und Reparatur von Kraftwagen	1,3	1,1	1,3	2,2
51	Handelsvermittlung und Großhandel (ohne Handel mit Kraftfahrzeugen)	5,0	7,8	4,7	6,1
52	Einzelhandel (ohne Handel mit Kraftfahrzeugen und ohne Tankstellen); Reparatur von Gebrauchsgütern	15,8	9,5	18,8	23,7
H, K, M - O	Dienstleistungsbereich	40,4	25,0	39,6	23,7
	darunter				
H	Gastgewerbe	7,1	1,8	8,4	4,8
K	Grundstücks- und Wohnungswesen, Vermietung bewegl. Sachen etc.	20,3	17,0	17,4	12,7
I, J	Übrige Wirtschaftsbereiche	5,4	3,7	6,2	6,6
	darunter				
I	Verkehr und Nachrichtenübermittlung	4,9	3,5	5,6	6,4

1) ohne Umsatzsteuer

Umsatzsteuerpflichtige, Lieferungen und Leistungen und deren Anteile mit den Rechtsformen								Abschnitt
Personengesellschaften		Aktiengesellschaften		Gesellschaften mit beschränkter Haftung		übrige Rechtsformen		
Anzahl	1 000 €	Anzahl	1 000 €	Anzahl	1 000 €	Anzahl	1 000 €	
13 713	14 802 512	240	7 015 319	19 638	34 633 263	1 941	4 005 938	A - O
3 754	7 103 281	65	5 497 679	7 840	17 777 122	198	494 588	A, B C - F
1 302	5 426 727	51	567 482	3 480	10 726 550	41	133 366	D
115	180 335	11	4 918 300	118	2 880 072	67	288 841	E
2 290	1 357 723	90	72 381	F
2 279	3 153 050	26	184 969	3 798	6 977 710	128	834 675	G
554	1 090 014	6	66 614	870	2 122 119	8	7 118	50
205	102 621	3	36 954	239	314 129	-	-	502
491	1 098 413	9	33 433	1 595	3 438 216	79	459 945	51
1 234	964 622	11	84 921	1 333	1 417 374	41	367 613	52
6 871	3 979 341	130	1 182 004	6 907	8 250 175	1 247	1 952 446	H, K, M - O
683	231 531	-	-	426	231 471	80	44 597	H
4 905	3 289 338	108	1 155 870	4 933	6 204 147	163	494 868	K
.	.	6	78 929	715	1 137 393	.	.	I, J
363	318 635	4	77 985	683	1 105 576	48	18 636	I
bereiche je Rechtsform in %								
100	100	100	100	100	100	100	100	A - O
27,4	48,0	27,1	78,4	39,9	51,3	10,2	12,3	A, B C - F
9,5	36,7	21,3	8,1	17,7	31,0	2,1	3,3	D
0,8	1,2	4,6	70,1	0,6	8,3	3,5	7,2	E
16,7	9,2	4,6	1,8	F
16,6	21,3	10,8	2,6	19,3	20,1	6,6	20,8	G
4,0	7,4	2,5	0,9	4,4	6,1	0,4	0,2	50
1,5	0,7	1,3	0,5	1,2	0,9	-	-	502
3,6	7,4	3,8	0,5	8,1	9,9	4,1	11,5	51
9,0	6,5	4,6	1,2	6,8	4,1	2,1	9,2	52
50,1	26,9	54,2	16,8	35,2	23,8	64,2	48,7	H, K, M - O
5,0	1,6	-	-	2,2	0,7	4,1	1,1	H
35,8	22,2	45,0	16,5	25,1	17,9	8,4	12,4	K
.	.	2,5	1,1	3,6	3,3	.	.	I, J
2,6	2,2	1,7	1,1	3,5	3,2	2,5	0,5	I

Noch: 4. Umsatzsteuerpflichtige und deren Lieferungen und Leistungen 2002
nach Rechtsformen und Wirtschaftsbereichen

Abschnitt	Wirtschaftsbereich	Steuer- pflichtige	Lieferungen und Leistungen ¹⁾	Davon	
				Einzelunternehmen	
		Anzahl	1 000 €	Anzahl	1 000 €
		Anteil der Rechtsformen			
A - O	Insgesamt	100	100	73,5	25,1
A, B	Land- und Forstwirtschaft, Fischerei und Fischzucht	100	100	67,3	21,6
C - F	Produzierendes Gewerbe	100	100	67,3	14,7
	darunter				
D	Verarbeitendes Gewerbe	100	100	65,0	12,8
E	Energie- und Wasserversorgung	100	100	18,6	0,1
F	Baugewerbe	100	100	69,9	34,0
G	Handel; Instandhaltung und Reparatur von Kraftfahr- zeugen und Gebrauchsgütern	100	100	81,1	43,0
	davon				
50	Kraftfahrzeughandel; Instandhaltung und Reparatur von Kraftfahrzeugen; Tankstellen	100	100	72,2	41,7
	darunter				
502	Instandhaltung und Reparatur von Kraftwagen	100	100	74,0	49,7
51	Handelsvermittlung und Großhandel (ohne Handel mit Kraftfahrzeugen)	100	100	67,8	19,8
52	Einzelhandel (ohne Handel mit Kraftfahrzeugen und ohne Tankstellen); Reparatur von Gebrauchsgütern	100	100	87,6	62,9
H, K, M - O	Dienstleistungsbereich	100	100	72,0	23,8
	darunter				
H	Gastgewerbe	100	100	87,5	65,7
K	Grundstücks- und Wohnungswesen, Vermietung bewegl. Sachen etc.	100	100	62,9	18,7
I, J	Übrige Wirtschaftsbereiche	100	100	83,5	44,1
	darunter				
I	Verkehr und Nachrichtenübermittlung	100	100	83,3	45,8

1) ohne Umsatzsteuer

Umsatzsteuerpflichtige, Lieferungen und Leistungen und deren Anteile mit den Rechtsformen								Abschnitt
Personengesellschaften		Aktiengesellschaften		Gesellschaften mit beschränkter Haftung		übrige Rechtsformen		
Anzahl	1 000 €	Anzahl	1 000 €	Anzahl	1 000 €	Anzahl	1 000 €	
je Wirtschaftsbereich in %								
10,2	18,3	0,2	8,7	14,7	42,9	1,4	5,0	A - O
.	A, B
10,4	19,6	0,2	15,2	21,6	49,1	0,5	1,4	C - F
9,4	28,1	0,4	2,9	25,0	55,5	0,3	0,7	D
30,1	2,2	2,9	59,4	30,9	34,8	17,5	3,5	E
10,5	16,2	0,4	0,9	F
6,9	16,1	0,1	0,9	11,5	35,7	0,4	4,3	G
10,7	19,3	0,1	1,2	16,8	37,6	0,2	0,1	50
11,9	11,4	0,2	4,1	13,9	34,8	-	-	502
7,3	17,5	0,1	0,5	23,6	54,8	1,2	7,3	51
5,8	12,6	0,1	1,1	6,3	18,6	0,2	4,8	52
12,7	19,7	0,2	5,9	12,8	40,9	2,3	9,7	H, K, M - O
7,2	15,6	-	-	4,5	15,6	0,8	3,0	H
18,0	24,0	0,4	8,4	18,1	45,2	0,6	3,6	K
.	.	0,1	2,6	9,8	37,7	.	.	I, J
5,5	11,3	0,1	2,8	10,4	39,4	0,7	0,7	I

5. Umsatzsteuerpflichtige und deren Lieferungen und Leistungen 2002 nach der Besteuerung der Umsätze und nach wirtschaftlicher Gliederung

WZ-Nr.	Wirtschaftliche Gliederung	Steuerpflichtige	Lieferungen und Leistungen ¹⁾	zu 16 %	
				Anzahl ³⁾	1 000 €
A - O	Wirtschaftszweige insgesamt	134 007	80 689 284	132 617	64 699 650
A	Land- und Forstwirtschaft	3 309	1 748 279	3 092	455 818
01	Landwirtschaft und Jagd	3 210	1 732 831	2 996	442 300
011	Pflanzenbau	1 322	513 576	1 205	89 020
012	Tierhaltung	195	184 821	181	11 552
013	Gemischte Landwirtschaft	895	708 311	828	94 182
014	Erbringung von landwirtschaftlichen und gärtnerischen Dienstleistungen	798	326 123	782	247 546
02	Forstwirtschaft	99	15 448	96	13 518
B 05	Fischerei und Fischzucht	31	11 528	27	1 980
C	Bergbau und Gewinnung von Steinen und Erden	123	226 277	123	221 211
CB	Erzbergbau, Gewinnung von Steinen und Erden, sonstiger Bergbau				
14	Gewinnung von Steinen und Erden, sonstiger Bergbau				
142	Gewinnung von Kies, Sand, Ton und Kaolin	80	111 829	80	108 133
D	Verarbeitendes Gewerbe	13 923	19 331 327	13 692	14 080 801
DA	Ernährungsgewerbe und Tabakverarbeitung	2 558	2 506 662	2 428	387 903
15	Ernährungsgewerbe	2 558	2 506 662	2 428	387 903
151	Schlachten und Fleischverarbeitung	763	706 061	718	44 397
1513	Fleischverarbeitung	742	569 143	699	39 234
153	Obst- und Gemüseverarbeitung	53	187 206	50	46 578
155	Milchverarbeitung; Herstellung von Speiseeis	40	373 156	34	2 946
156	Mahl- und Schälmaschinen, Herstellung von Stärke und Stärkeerzeugnissen	48	42 606	44	4 677
157	Herstellung von Futtermitteln	57	75 323	57	7 610
158	Sonstiges Ernährungsgewerbe (ohne Getränkeherstellung)	1 492	676 587	1 423	49 023
1581	Herstellung von Backwaren (ohne Dauerbackwaren)	1 398	539 193	1 336	38 938
159	Herstellung von Getränken	85	212 812	84	203 508
DB	Textil- und Bekleidungsgewerbe	679	792 238	678	619 128
17	Textilgewerbe	463	691 025	462	529 591
171	Spinnstoffaufbereitung und Spinnerei	29	67 317	29	44 748
172	Weberei	43	151 871	42	92 128
173	Textilveredlung	48	61 391	48	55 840
174	Herstellung von konfektionierten Textilwaren (ohne Bekleidung)	114	105 690	114	94 612
175	Sonstiges Textilgewerbe (ohne Herstellung von Maschenware)	193	191 192	193	148 586
176	Herstellung von gewirktem und gestricktem Stoff	17	80 568		
177	Herstellung von gewirkten und gestrickten Fertigerzeugnissen	19	32 994		
18	Bekleidungsgewerbe	216	101 214	216	89 537
182	Herstellung von Bekleidung (ohne Lederbekleidung)	181	98 407	181	86 823
1822	Herstellung von Oberbekleidung (ohne Arbeits- und Berufsbekleidung)	80	14 970	80	14 405
1823	Herstellung von Wäsche	38	35 785	38	32 012
1824	Herstellung von sonstiger Bekleidung und Bekleidungszubehör	43	19 185	43	16 416

1) ohne Umsatzsteuer

2) einschließlich der Fälle nach § 24 UStG

3) Mehrfachzählung von Steuerpflichtigen möglich

Steuerpflichtige Umsätze				Steuerfreie Umsätze						WZ-Nr.
zu 7 %		zu anderen Steuersätzen ²⁾		zusammen		darunter				
						mit Vorsteuerabzug		ohne Vorsteuerabzug		
Anzahl ³⁾	1 000 €	Anzahl ³⁾	1 000 €	Anzahl	1 000 €	Anzahl ³⁾	1 000 €	Anzahl ³⁾	1 000 €	
33 473	8 184 334	2 700	-28 126	16 129	7 833 426	8 929	4 204 158	8 829	3 629 230	A - O
2 557	1 254 984	101	2 979	441	34 498	106	10 793	371	23 704	A
2 528	1 253 910	98	2 849	434	33 772	101	10 199	368	23 573	01
1 217	408 113	32	2 253	155	14 191	33	6 500	131	7 691	011
				32	2 585	7	702	27	1 883	012
853	601 779	44	482	192	11 869	33	1 214	177	10 654	013
.	.	.	.	55	5 127	28	1 782	33	3 345	014
29	1 074	3	131	7	726	5	594	3	131	02
28	9 504	3	22	B 05
5	37	9	-76	29	5 106	15	4 705	19	401	C
5	37	9	-76	29	5 106	15	4 705	19	401	CB
5	37	9	-76	29	5 106	15	4 705	19	401	14
5	37	4	-3	20	3 663	9	3 476	13	187	142
3 897	2 482 097	399	-1 756	2 775	2 770 185	2 389	2 684 544	824	85 603	D
2 413	2 064 403	21	353	163	54 003	107	51 071	75	2 904	DA
2 413	2 064 403	21	353	163	54 003	107	51 071	75	2 904	15
717	656 308	5	368	42	4 988	22	3 594	25	1 394	151
.	.	5	368	1513
.	.	.	.	15	5 346	13	4 516	6	831	153
36	347 130	-	-	4	23 080	4	23 080	-	-	155
.	.	.	.	5	1 809	4	1 789	3	20	156
53	65 274	8	2 404	.	.	157
1 470	623 745	4	17	68	3 802	43	3 585	30	217	158
1 380	499 742	25	328	.	.	1581
41	1 433	5	-72	13	7 944	9	7 811	6	133	159
42	797	28	-59	231	172 372	211	168 406	69	3 966	DB
.	.	.	.	189	161 106	173	157 256	55	3 849	17
.	.	.	.	10	22 521	9	20 021	4	2 500	171
.	.	.	.	25	59 738	24	59 341	10	397	172
.	.	.	.	18	5 548	16	5 378	5	170	173
7	239	6	-1	42	10 840	39	10 776	6	64	174
12	57	9	-27	73	42 576	67	41 921	23	655	175
.	.	-	-	8	17 104	6	17 055	4	49	176
3	2	.	.	13	2 779	12	2 765	3	14	177
.	.	.	.	42	11 267	38	11 150	14	117	18
.	14	117	182
.	.	.	.	12	561	10	539	5	22	1822
.	.	.	.	9	3 745	8	3 698	4	47	1823
.	.	-	-	.	.	10	2 356	.	.	1824

Noch: 5. Umsatzsteuerpflichtige und deren Lieferungen und Leistungen 2002 nach der Besteuerung der Umsätze und nach wirtschaftlicher Gliederung

WZ-Nr.	Wirtschaftliche Gliederung	Steuerpflichtige	Lieferungen und Leistungen ¹⁾	zu 16 %	
				Anzahl ³⁾	1 000 €
18245	Herstellung von Bekleidungszubehör, a. n. g.	14	2 592	14	2 084
DC 19	Ledergewerbe
192	Lederverarbeitung (ohne Herstellung von Lederbekleidung und Schuhen)	51	9 585	50	8 601
193	Herstellung von Schuhen	81	17 666	81	11 214
DD 20	Holzgewerbe (ohne Herstellung von Möbeln)	1 176	437 638	1 176	421 127
201	Säge-, Hobel- und Holzimprägnierwerke	120	89 837	120	85 569
203	Herstellung von Konstruktionsteilen, Fertigbauteilen, Ausbauelementen und Fertigteilbauten aus Holz	496	213 765	496	208 814
205	Herstellung von Holzwaren, a. n. g., sowie von Kork-, Flecht- und Korbwaren (ohne Herstellung von Möbeln)	514	110 680	514	104 328
2051	Herstellung von Holzwaren, a. n. g., (ohne Herstellung von Möbeln)	487	107 645	487	101 357
DE	Papier-, Verlags- und Druckgewerbe	897	1 602 509	891	1 228 674
21	Papiergewerbe	147	631 219	147	500 347
211	Herstellung von Holz- und Zellstoff, Papier, Karton und Pappe	37	268 179	37	215 873
212	Herstellung von Waren aus Papier, Karton und Pappe	110	363 040	110	284 474
22	Verlagsgewerbe, Druckgewerbe, Vervielfältigung von bespielten Ton-, Bild- und Datenträgern	750	971 290	744	728 327
221	Verlagsgewerbe	220	344 461	214	216 827
2211	Verlegen von Büchern	58	64 988	56	55 639
22111	Verlegen von Büchern (ohne Adressbücher)	45	12 511	43	4 412
2212	Verlegen von Zeitungen	24	217 646	24	107 664
2213	Verlegen von Zeitschriften	24	19 053	24	16 750
2215	Sonstiges Verlagsgewerbe	96	40 495	94	35 054
222	Druckgewerbe	508	623 413	508	508 360
2222	Drucken anderer Druckerzeugnisse	363	248 334	363	201 223
2223	Druckweiterverarbeitung	51	24 233	51	24 038
2224	Druck- und Medieneinstufe	51	24 047	51	22 607
223	Vervielfältigung von bespielten Ton-, Bild- und Datenträgern	22	3 416	22	3 140
DG 24	Herstellung von chemischen Erzeugnissen	202	758 371	201	513 490
241	Herstellung von chemischen Grundstoffen	36	196 097	36	146 079
244	Herstellung von pharmazeutischen Erzeugnissen	30	174 551	30	115 785
245	Herstellung von Seifen, Wasch-, Reinigungs- und Körperpflegemitteln sowie von Duftstoffen	63	96 112	63	75 401
246	Herstellung von sonstigen chemischen Erzeugnissen	54	232 363	53	139 463
DH 25	Herstellung von Gummi- und Kunststoffwaren	358	745 846	357	622 371
251	Herstellung von Gummiwaren	88	70 868	.	.
252	Herstellung von Kunststoffwaren	270	674 978	.	.
2524	Herstellung von sonstigen Kunststoffwaren	130	360 089	129	287 624
DI 26	Glasgewerbe, Herstellung von Keramik, Verarbeitung von Steinen und Erden	821	897 077	821	759 258
261	Herstellung von Glas und Glaswaren	99	193 769	99	114 470
262	Herstellung von keramischen Erzeugnissen (ohne Herstellung von Ziegeln und Baukeramik)	113	92 573	113	60 557
263	Herstellung von keramischen Wand- und Bodenfliesen und -platten	29	36 986	.	.

1) ohne Umsatzsteuer

2) einschließlich der Fälle nach § 24 UStG

3) Mehrfachzählung von Steuerpflichtigen möglich

Steuerpflichtige Umsätze				Steuerfreie Umsätze						WZ-Nr.
zu 7 %		zu anderen Steuersätzen ²⁾		zusammen		darunter				
						mit Vorsteuerabzug		ohne Vorsteuerabzug		
Anzahl ³⁾	1 000 €	Anzahl ³⁾	1 000 €	Anzahl	1 000 €	Anzahl ³⁾	1 000 €	Anzahl ³⁾	1 000 €	
.	.	-	-	.	.	5	112	.	.	18245
53	6 352	.	.	21	5 889	DC 19
6	67	11	913	.	.	192
46	6 285	193
97	2 941	35	5	167	13 565	145	10 819	45	2 746	DD 20
47	2 004	3	5	16	2 259	201
11	34	23	-7	44	4 925	31	2 343	19	2 581	203
33	887	9	7	100	5 459	95	5 392	18	67	205
.	.	9	7	18	67	2051
391	232 314	40	185	227	141 336	188	135 840	69	5 496	DE
32	12 425	5	111	73	118 336	67	117 105	21	1 231	21
.	.	.	.	20	52 003	19	51 632	7	371	211
.	.	.	.	53	66 333	48	65 473	14	860	212
359	219 890	35	73	154	23 000	121	18 735	48	4 265	22
132	125 261	14	35	58	2 338	221
35	9 245	6	10	16	94	15	71	3	23	2211
.	.	-	-	3	23	22111
.	.	.	.	6	874	2212
.	.	.	.	8	68	6	35	3	32	2213
53	4 344	4	4	22	1 093	20	863	5	230	2215
222	94 555	21	38	89	20 460	69	17 172	29	3 287	222
182	28 384	13	8	67	18 719	52	15 493	24	3 226	2222
13	92	2223
14	1 403	3	1	9	37	9	37	-	-	2224
5	73	-	-	7	202	223
.	73	238 986	.	.	DG 24
.	.	.	.	19	49 706	16	48 752	9	954	241
9	1 908	-	-	13	56 859	13	56 812	4	46	244
20	137	3	57	16	20 516	14	20 056	6	461	245
7	1 125	3	-45	22	91 820	20	90 896	8	925	246
18	54	17	-15	127	123 436	121	121 615	29	1 821	DH 25
.	.	.	.	26	6 342	24	6 333	4	9	251
.	.	.	.	101	117 094	97	115 282	25	1 812	252
8	44	4	-6	55	72 427	54	72 210	14	217	2524
49	1 697	38	-76	102	136 198	72	134 639	46	1 559	DI 26
.	.	.	.	23	79 081	22	78 061	6	1 020	261
.	.	.	.	18	30 734	16	30 675	7	58	262
-	-	-	-	.	.	3	4 670	.	.	263

Noch: 5. Umsatzsteuerpflichtige und deren Lieferungen und Leistungen 2002 nach der Besteuerung der Umsätze und nach wirtschaftlicher Gliederung

WZ-Nr.	Wirtschaftliche Gliederung	Steuerpflichtige	Lieferungen und Leistungen ¹⁾	zu 16 %	
				Anzahl ³⁾	1 000 €
266	Herstellung von Erzeugnissen aus Beton, Zement und Gips	209	402 101	209	399 475
2661	Herstellung von Erzeugnissen aus Beton, Zement und aus Kalksandstein für den Bau	101	135 366	101	134 504
26611	Herstellung von Bausätzen für Fertigteilbauten aus Beton für den Bau	33	5 558		
26612	Herstellung von Konstruktionsteilen und großformatigen Fertigbauteilen aus Beton sowie von sonstigen Betonerzeugnissen für den Bau	62	106 668	62	105 871
2663	Herstellung von Frischbeton (Transportbeton)	54	135 787	54	135 807
2666	Herstellung von Erzeugnissen aus Beton, Zement und Gips, a. n. g.	41	90 038	41	89 708
267	Be- und Verarbeitung von Naturwerksteinen und Natursteinen, a. n. g.	333	99 428	333	99 102
2670	Be- und Verarbeitung von Naturwerksteinen und Natursteinen, a. n. g.	333	99 428	333	99 102
26701	Steinbildhauerei und Steinmetzerei	253	54 252	253	54 042
268	Herstellung von sonstigen Erzeugnissen aus nicht metallischen Mineralien	20	51 943		
DJ	Metallerzeugung und -bearbeitung, Herstellung von Metallerzeugnissen	2 987	3 876 157	2 985	3 332 393
27	Metallerzeugung und -bearbeitung	236	1 437 333	236	1 107 143
271	Erzeugung von Roheisen, Stahl und Ferrolegierungen	107	548 750	107	389 312
274	Erzeugung und erste Bearbeitung von NE-Metallen	52	206 772	52	164 268
275	Gießereien	56	343 011	56	287 502
28	Herstellung von Metallerzeugnissen	2 751	2 438 824	2 749	2 225 250
281	Stahl- und Leichtmetallbau	630	768 498	629	737 456
2811	Herstellung von Metallkonstruktionen	320	491 135	319	463 097
2812	Herstellung von Ausbauelementen aus Metall	310	277 363	310	274 359
282	Herstellung von Metallbehältern mit einem Fassungsvermögen von mehr als 300 l; Herstellung von Heizkörpern und -kesseln für Zentralheizungen	32	66 855		
284	Herstellung von Schmiede-, Press-, Zieh- und Stanzteilen, gewalzten Ringen und pulvermetallurgischen Erzeugnissen	207	426 859	206	365 207
285	Oberflächenveredlung und Wärmebehandlung; Mechanik, a. n. g.	1 322	503 055	1 322	486 402
2851	Oberflächenveredlung und Wärmebehandlung	130	172 484	130	161 660
2852	Mechanik, a. n. g.	1 192	330 571	1 192	324 742
28521	Schlosserei und Schweißerei	853	190 504	853	189 202
28522	Schleiferei und Dreherei	188	101 458	188	97 481
28523	Beschlag- und Kunstschmieden	151	38 609	151	38 058
286	Herstellung von Schneidwaren, Werkzeugen, Schlössern und Beschlägen aus unedlen Metallen	274	250 092	274	229 780
2862	Herstellung von Werkzeugen	171	188 788	171	176 709
287	Herstellung von sonstigen Metallwaren	273	408 645	273	338 201
2875	Herstellung von sonstigen Metallwaren, a. n. g.	232	232 978	232	204 000
28753	Herstellung von Metallwaren, a. n. g.	215	206 472	215	183 515
DK 29	Maschinenbau	1 059	2 565 366	1 059	1 945 964
291	Herstellung von Maschinen für die Erzeugung und Nutzung von mechanischer Energie (ohne Motoren für Luft- und Straßenfahrzeuge)	114	371 748	114	245 408
292	Herstellung von sonstigen nicht wirtschaftszweig-spezifischen Maschinen	264	658 934	264	529 267
2923	Herstellung von kälte- und lufttechnischen Erzeugnissen, nicht für den Haushalt	75	246 697	75	185 560

1) ohne Umsatzsteuer

2) einschließlich der Fälle nach § 24 UStG

3) Mehrfachzählung von Steuerpflichtigen möglich

Steuerpflichtige Umsätze				Steuerfreie Umsätze						WZ-Nr.
zu 7 %		zu anderen Steuersätzen ²⁾		zusammen		darunter				
						mit Vorsteuerabzug		ohne Vorsteuerabzug		
Anzahl ³⁾	1 000 €	Anzahl ³⁾	1 000 €	Anzahl	1 000 €	Anzahl ³⁾	1 000 €	Anzahl ³⁾	1 000 €	
10	56	15	-114	32	2 685	16	2 467	19	218	266
.	.	.	.	13	817	8	738	7	78	2661
-	-	-	-	26611
4	42	26612
4	11	8	-96	6	64	3	-2	4	67	2663
.	2666
14	149	18	32	12	145	7	108	6	37	267
14	149	18	32	12	145	7	108	6	37	2670
11	135	14	40	7	36	26701
.	.	-	-	8	18 017	4	17 862	4	156	268
116	5 937	115	-581	509	538 408	437	518 868	145	19 540	DJ
17	475	11	-242	69	329 957	64	315 094	23	14 863	27
.	.	.	.	15	159 428	12	159 061	6	367	271
.	.	.	.	11	42 505	274
10	227	3	-3	33	55 284	32	46 705	12	8 579	275
99	5 463	104	-339	440	208 450	373	203 774	122	4 677	28
21	680	33	-143	96	30 505	80	28 442	31	2 063	281
11	629	14	-26	55	27 436	46	25 824	18	1 612	2811
10	52	19	-117	41	3 069	34	2 618	13	451	2812
4	4 462	-	-	282
9	68	8	42	42	61 543	36	61 350	10	194	284
46	199	47	26	132	16 428	106	15 914	37	514	285
5	3	4	1	31	10 820	28	10 606	6	214	2851
41	196	43	26	101	5 608	78	5 308	31	299	2852
21	94	33	34	55	1 174	44	1 090	14	84	28521
.	.	.	.	39	3 938	30	3 752	14	185	28522
.	.	.	.	7	496	4	466	3	30	28523
8	42	9	4	61	20 266	52	20 035	16	231	286
4	27	4	0	48	12 052	42	11 860	11	192	2862
11	12	7	-268	94	70 700	86	69 101	24	1 599	287
.	.	.	.	69	28 972	61	27 555	17	1 417	2875
.	.	.	.	61	22 962	54	21 615	14	1 347	28753
60	692	40	-1 210	416	619 920	381	610 641	109	9 268	DK 29
7	9	9	-1	54	126 332	48	125 314	16	1 018	291
.	.	.	.	107	129 658	96	128 075	33	1 583	292
4	31	7	17	31	61 089	29	60 392	10	696	2923

Noch: 5. Umsatzsteuerpflichtige und deren Lieferungen und Leistungen 2002 nach der Besteuerung der Umsätze und nach wirtschaftlicher Gliederung

WZ-Nr.	Wirtschaftliche Gliederung	Steuerpflichtige	Lieferungen und Leistungen ¹⁾	zu 16 %	
				Anzahl ³⁾	1 000 €
2924	Herstellung von sonstigen nicht wirtschaftszweig-spezifischen Maschinen, a. n. g.	112	258 569	112	210 375
293	Herstellung von land- und forstwirtschaftlichen Maschinen	71	292 296	71	216 031
294	Herstellung von Werkzeugmaschinen	226	493 556	226	382 024
295	Herstellung von Maschinen für sonstige bestimmte Wirtschaftszweige	345	724 839	345	550 903
2952	Herstellung von Bergwerks-, Bau- und Baustoffmaschinen	39	38 657	39	34 636
2953	Herstellung von Maschinen für das Ernährungs-gewerbe und die Tabakverarbeitung	53	74 695	53	41 473
2954	Herstellung von Maschinen für das Textil-, Bekleidungs- und Ledergewerbe	22	26 840	22	20 909
2956	Herstellung von Maschinen für bestimmte Wirtschaftszweige, a. n. g.	207	538 003	207	423 934
29564	Herstellung von Maschinen für sonstige bestimmte Wirtschaftszweige, a. n. g.	185	450 299	185	365 298
DL	Herstellung von Büromaschinen, Datenverarbeitungsgeräten und -einrichtungen; Elektrotechnik usw.	1 583	2 558 090	1 495	1 937 257
30	Herstellung von Büromaschinen, Datenverarbeitungsgeräten und -einrichtungen	151	126 685	151	121 851
31	Herstellung von Geräten der Elektrizitätserzeugung, -verteilung u. Ä.	347	740 388	347	616 594
311	Herstellung von Elektromotoren, Generatoren und Transformatoren	51	74 547	51	67 849
312	Herstellung von Elektrizitätsverteilungs- und -schalteinrichtungen	85	259 057	85	245 689
313	Herstellung von isolierten Elektrokabeln, -leitungen und -drähten	34	49 852	.	.
314	Herstellung von Akkumulatoren und Batterien	14	91 164	.	.
315	Herstellung von elektrischen Lampen und Leuchten	44	82 091	44	61 417
316	Herstellung von elektrischen Ausrüstungen, a. n. g.	119	183 679	119	116 121
32	Rundfunk- und Nachrichtentechnik	239	1 079 974	239	853 606
321	Herstellung von elektronischen Bauelementen	99	956 437	99	746 134
322	Herstellung von Geräten und Einrichtungen der Telekommunikationstechnik	75	83 925	.	.
323	Herstellung von Rundfunkgeräten sowie phono- und videotechnischen Geräten	65	39 612	.	.
33	Medizin-, Mess-, Steuer- und Regelungstechnik, Optik, Herstellung von Uhren	846	611 042	758	345 205
331	Herstellung von medizinischen Geräten und orthopädischen Erzeugnissen	518	281 514	430	106 471
3310	Herstellung von medizinischen Geräten und orthopädischen Erzeugnissen	518	281 514	430	106 471
33103	Herstellung von orthopädischen Erzeugnissen	108	72 978	105	34 368
33104	Zahntechnische Laboratorien	319	115 511	237	2 373
332	Herstellung von Mess-, Kontroll-, Navigations- u. ä. Instrumenten und Vorrichtungen	205	174 309	205	141 604
333	Herstellung von industriellen Prozesssteuerungs-einrichtungen	34	39 162	34	36 701
334	Herstellung von optischen und fotografischen Geräten	64	24 287	64	20 932
3340	Herstellung von optischen und fotografischen Geräten	64	24 287	64	20 932
33401	Herstellung von augenoptischen Erzeugnissen	37	7 977	37	7 375
335	Herstellung von Uhren	25	91 771	25	39 497

1) ohne Umsatzsteuer

2) einschließlich der Fälle nach § 24 UStG

3) Mehrfachzählung von Steuerpflichtigen möglich

Steuerpflichtige Umsätze				Steuerfreie Umsätze						WZ-Nr.
zu 7 %		zu anderen Steuersätzen ²⁾		zusammen		darunter				
						mit Vorsteuerabzug		ohne Vorsteuerabzug		
Anzahl ³⁾	1 000 €	Anzahl ³⁾	1 000 €	Anzahl	1 000 €	Anzahl ³⁾	1 000 €	Anzahl ³⁾	1 000 €	
3	10	4	-209	46	48 393	41	47 627	15	766	2924
.	.	.	.	17	76 270	15	73 829	6	2 441	293
11	39	8	-4	88	111 497	83	110 138	18	1 359	294
19	300	9	-939	140	174 575	130	171 996	35	2 570	295
.	.	.	.	13	3 824	10	3 588	5	236	2952
5	33	-	-	19	33 190	18	33 188	4	3	2953
.	13	5 842	.	.	2954
5	9	3	-937	82	114 997	77	112 697	22	2 291	2956
5	9	3	-937	69	85 929	65	83 683	19	2 246	29564
511	161 689	25	-298	369	459 442	316	430 898	106	28 544	DL
.	.	.	.	21	4 682	16	2 043	8	2 639	30
.	.	.	.	111	124 085	94	123 697	35	388	31
6	6	5	-303	23	6 995	22	6 958	6	37	311
4	9	6	1	27	13 358	19	13 273	11	85	312
.	.	-	-	11	4 215	11	4 215	-	-	313
-	-	-	-	.	.	5	11 280	.	.	314
.	.	-	-	.	.	14	20 591	.	.	315
.	.	.	.	29	67 569	23	67 379	12	190	316
.	.	.	.	78	226 246	68	203 044	22	23 202	32
4	89	-	-	40	210 214	38	187 436	9	22 778	321
.	.	-	-	22	7 764	18	7 682	7	82	322
3	32	.	.	16	8 268	12	7 926	6	342	323
471	161 396	7	12	159	104 429	138	102 114	41	2 315	33
455	161 017	33	13 625	.	.	331
455	161 017	33	13 625	.	.	3310
105	37 738	4	814	.	.	33103
313	112 810	-	-	8	328	4	2	5	326	33104
4	7	3	4	77	32 694	73	30 894	14	1 800	332
.	.	-	-	3	119	333
7	343	-	-	9	3 013	334
7	343	-	-	9	3 013	3340
.	.	-	-	33401
.	.	.	.	9	52 248	335

Noch: 5. Umsatzsteuerpflichtige und deren Lieferungen und Leistungen 2002 nach der Besteuerung der Umsätze und nach wirtschaftlicher Gliederung

WZ-Nr.	Wirtschaftliche Gliederung	Steuerpflichtige	Lieferungen und Leistungen ¹⁾	zu 16 %	
				Anzahl ³⁾	1 000 €
DM	Fahrzeugbau	216	989 356	216	810 939
34	Herstellung von Kraftwagen und Kraftwagenteilen	160	832 185	160	705 276
341	Herstellung von Kraftwagen und Kraftwagenmotoren	15	62 171	15	56 519
342	Herstellung von Karosserien, Aufbauten und Anhängern	89	118 777	89	111 812
343	Herstellung von Teilen und Zubehör für Kraftwagen und Kraftwagenmotoren	56	651 238	56	536 945
35	Sonstiger Fahrzeugbau	56	157 170	56	105 663
352	Bahnindustrie	16	101 648	16	67 708
354	Herstellung von Krafträdern, Fahrrädern und Behindertenfahrzeugen	20	44 830	20	28 275
DN	Herstellung von Möbeln, Schmuck, Musikinstrumenten usw.; Recycling	1 246	841 604	1 245	756 275
36	Herstellung von Möbeln, Schmuck, Musikinstrumenten, Sportgeräten, Spielwaren und sonstigen Erzeugnissen	1 042	538 817	1 041	459 935
361	Herstellung von Möbeln	463	294 237	463	273 773
3611	Herstellung von Sitzmöbeln	166	60 633	166	47 944
3612	Herstellung von Büro- und Ladenmöbeln	62	63 089	62	60 384
3614	Herstellung von sonstigen Möbeln	170	117 387	170	115 150
362	Herstellung von Schmuck und ähnlichen Erzeugnissen	138	20 965	138	20 931
3622	Herstellung von Schmuck, Gold- und Silberschmiedewaren (ohne Phantasieschmuck)
36223	Herstellung von Gold- und Silberschmiedewaren (ohne Tafelgeräte und Bestecke)	86	8 655	86	8 636
36225	Herstellung von Edelmetallerzeugnissen für technische Zwecke	21	8 389	21	8 389
363	Herstellung von Musikinstrumenten	141	60 030	141	33 462
364	Herstellung von Sportgeräten	25	10 951	24	9 337
365	Herstellung von Spielwaren	112	53 819	112	42 671
366	Herstellung von sonstigen Erzeugnissen	163	98 817	163	79 760
3663	Herstellung von Erzeugnissen, a. n. g.	126	61 469	126	44 362
36632	Herstellung von sonstigem Bekleidungszubehör, a. n. g.	20	2 314	.	.
36635	Herstellung von Füllhaltern, Kugelschreibern, Filzstiften und Stempeln	30	19 492	30	7 947
36638	Herstellung von sonstigen Erzeugnissen, a. n. g.	51	17 916	51	15 667
37	Recycling	204	302 787	204	296 341
371	Recycling von metallischen Altmaterialien und Reststoffen	67	82 095	.	.
3710	Recycling von metallischen Altmaterialien und Reststoffen	67	82 095	.	.
37101	Recycling von Altmaterialien und Reststoffen aus Eisen oder Stahl	53	52 562	53	51 262
372	Recycling von nicht metallischen Altmaterialien und Reststoffen	137	220 692	.	.
3720	Recycling von nicht metallischen Altmaterialien und Reststoffen	137	220 692	.	.
37205	Recycling von sonstigen Altmaterialien und Reststoffen	110	187 675	110	185 716
E	Energie- und Wasserversorgung	382	8 275 743	374	7 593 011
40	Energieversorgung	291	7 741 588	291	7 409 692
401	Elektrizitätsversorgung	231	3 894 703	231	3 636 491
402	Gasversorgung	13	3 581 765	13	3 525 635
403	Wärmeversorgung	47	265 119	47	247 566
41	Wasserversorgung	91	534 156	83	183 319
F 45	Baugewerbe	21 803	8 376 995	21 795	8 339 989

1) ohne Umsatzsteuer

2) einschließlich der Fälle nach § 24 UStG

3) Mehrfachzählung von Steuerpflichtigen möglich

Steuerpflichtige Umsätze				Steuerfreie Umsätze						WZ-Nr.
zu 7 %		zu anderen Steuersätzen ²⁾		zusammen		darunter				
						mit Vorsteuerabzug		ohne Vorsteuerabzug		
Anzahl ³⁾	1 000 €	Anzahl ³⁾	1 000 €	Anzahl	1 000 €	Anzahl ³⁾	1 000 €	Anzahl ³⁾	1 000 €	
20	170	10	-50	75	178 297	65	175 335	20	2 962	DM
.	.	.	.	62	126 819	54	124 098	17	2 721	34
.	.	-	-	.	.	9	5 626	.	.	341
8	57	5	-3	22	6 912	17	6 326	9	585	342
4	38	28	112 145	.	.	343
.	.	.	.	13	51 478	11	51 237	3	241	35
.	3	241	352
4	73	-	-	354
79	1 155	18	-29	287	84 203	252	79 825	79	4 378	DN
68	1 097	14	-35	234	77 821	208	73 634	66	4 187	36
.	.	.	.	59	20 439	50	17 077	25	3 362	361
3	19	5	2	16	12 668	12	11 332	8	1 336	3611
3	23	-	-	13	2 682	10	2 569	4	113	3612
4	5	3	-19	20	2 250	19	1 235	8	1 015	3614
4	11	-	-	11	22	362
.	.	-	-	.	.	8	14	.	.	3622
.	.	-	-	.	.	5	6	.	.	36223
-	-	-	-	-	-	-	-	-	-	36225
.	.	.	.	71	26 407	67	25 764	16	643	363
3	29	-	-	13	1 585	13	1 558	3	27	364
.	.	.	.	41	11 045	37	11 001	7	44	365
.	.	.	.	39	18 322	366
.	.	.	.	25	16 535	20	16 429	9	106	3663
.	.	-	-	-	-	36632
4	12	-	-	4	11 534	36635
9	584	9	1 682	.	.	36638
11	58	4	7	53	6 382	44	6 192	13	190	37
.	.	-	-	22	2 814	18	2 800	5	14	371
.	.	-	-	22	2 814	18	2 800	5	14	3710
-	-	-	-	15	1 300	11	1 287	5	14	37101
.	.	4	7	31	3 568	26	3 392	8	177	372
.	.	4	7	31	3 568	26	3 392	8	177	3720
9	57	19	1 735	.	.	37205
119	612 861	53	-13 267	74	83 139	16	66 183	67	16 956	E
47	263 314	37	-13 242	46	81 823	12	66 143	42	15 681	40
25	246 221	24	-4 183	26	16 175	9	1 819	22	14 356	401
4	67	5	-8 927	7	64 990	3	64 324	7	666	402
18	17 027	8	-133	13	659	-	-	13	659	403
72	349 547	16	-25	28	1 315	4	40	25	1 275	41
328	3 522	619	-12 807	923	46 291	412	22 237	562	24 055	F 45

Noch: 5. Umsatzsteuerpflichtige und deren Lieferungen und Leistungen 2002 nach der Besteuerung der Umsätze und nach wirtschaftlicher Gliederung

WZ-Nr.	Wirtschaftliche Gliederung	Steuerpflichtige	Lieferungen und Leistungen ¹⁾	zu 16 %	
				Anzahl ³⁾	1 000 €
451	Vorbereitende Baustellenarbeiten	425	166 343	425	165 773
4511	Abbruch-, Spreng- und Enttrümmerungsgewerbe, Erdbewegungsarbeiten			415	162 843
45111	Abbruch-, Spreng- und Enttrümmerungsgewerbe	288	95 624	288	95 305
452	Hoch- und Tiefbau	5 098	3 784 960	5 096	3 772 571
4521	Hochbau, Brücken- und Tunnelbau u. Ä.	1 954	2 153 079	1 952	2 134 528
4522	Dachdeckerei, Bauspenglerei, Abdichtungen und Zimmerei	1 910	593 247	1 910	592 095
45221	Dachdeckerei und Bauspenglerei	1 062	417 001	1 062	416 430
45222	Abdichtung gegen Wasser und Feuchtigkeit	517	79 871	517	79 359
45223	Zimmerei und Ingenieurholzbau	331	96 375	331	96 305
4523	Bau von Straßen, Bahnverkehrsstrecken, Rollbahnen und Sportanlagen	329	542 396	329	553 920
45231	Bau von Straßen, Rollbahnen und Sportanlagen	311	498 639	311	510 189
4524	Wasserbau	26	31 711	26	29 486
4525	Sonstiger spezialisierter Hoch- und Tiefbau	879	464 526	879	462 543
45251	Brunnenbau	29	10 753		
45252	Schachtbau	32	12 107		
45253	Schornstein-, Feuerungs- und Industrieofenbau	95	36 382	95	36 347
45254	Gerüstbau	333	99 559	333	99 145
45255	Gebäudetrocknung	91	22 876	91	22 866
45256	Sonstiger spezialisierter Hoch- und Tiefbau, a. n. g.	299	282 848	299	281 287
453	Bauinstallation	8 131	2 671 891	8 127	2 656 368
4531	Elektroinstallation	2 618	999 616	2 617	989 477
4532	Dämmung gegen Kälte, Wärme, Schall und Erschütterung	761	208 238	761	207 961
4533	Klempnerei, Gas-, Wasser-, Heizungs- und Lüftungsinstallation	3 462	1 233 550	3 460	1 229 518
4534	Sonstige Bauinstallation	1 290	230 486	1 289	229 411
454	Sonstiges Ausbaugewerbe	8 073	1 732 332	8 071	1 725 701
4541	Stuckateurgewerbe, Gipserei und Verputzerei	318	67 637	318	67 557
4542	Bautischlerei und -schlosserei	1 631	351 019	1 631	350 053
4543	Fußboden-, Fliesen- und Plattenlegerei, Raumausstattung	1 511	358 759	1 511	357 520
45431	Parkettlegerei	81	26 831	81	26 727
45432	Fliesen-, Platten- und Mosaiklegerei	648	162 385	648	162 238
45433	Estrichlegerei	42	26 960		
45434	Sonstige Fußbodenlegerei und -kleberei	447	75 369	447	74 719
45435	Tapetenkleberei	62	10 769		
45436	Raumausstattung, ohne ausgeprägten Schwerpunkt	231	56 445	231	56 267
4544	Maler- und Glasergerberbe	1 752	390 093	1 752	389 407
45441	Maler- und Lackierergewerbe	1 552	345 247	1 552	344 648
45442	Glasergerberbe	200	44 846	200	44 759
4545	Baugewerbe, a. n. g.	2 861	564 823	2 859	561 164
45451	Fassadenreinigung	46	9 339		
45453	Ausbaugewerbe, a. n. g.	2 815	555 484		
455	Vermietung von Baumaschinen und -geräten mit Bedienungspersonal	76	21 471	76	19 577
G	Handel; Instandhaltung und Reparatur von Kraftfahrzeugen und Gebrauchsgütern	33 052	19 547 425	32 743	16 072 868
50	Kraftfahrzeughandel; Instandhaltung und Reparatur von Kraftfahrzeugen; Tankstellen	5 173	5 638 743	5 169	5 394 521
501	Handel mit Kraftwagen	1 982	3 617 578	1 978	3 484 980
5010	Handel mit Kraftwagen	1 982	3 617 578	1 978	3 484 980
50102	Großhandel mit Kraftwagen	138	379 592	138	321 742
50103	Einzelhandel mit Kraftwagen	1 607	3 005 092	1 605	2 942 846
502	Instandhaltung und Reparatur von Kraftwagen	1 720	902 607	1 720	892 120
5020	Instandhaltung und Reparatur von Kraftwagen	1 720	902 607	1 720	892 120
50203	Lackierung von Kraftwagen	189	67 174	189	67 108

1) ohne Umsatzsteuer

2) einschließlich der Fälle nach § 24 UStG

3) Mehrfachzählung von Steuerpflichtigen möglich

Steuerpflichtige Umsätze				Steuerfreie Umsätze						WZ-Nr.
zu 7 %		zu anderen Steuersätzen ²⁾		zusammen		darunter				
						mit Vorsteuerabzug		ohne Vorsteuerabzug		
Anzahl ³⁾	1 000 €	Anzahl ³⁾	1 000 €	Anzahl	1 000 €	Anzahl ³⁾	1 000 €	Anzahl ³⁾	1 000 €	
9	85	10	213	.	.	451
.	.	.	.	21	483	10	213	11	270	4511
7	70	-	-	14	249	6	61	8	188	45111
.	.	.	.	251	24 220	78	7 942	192	16 278	452
41	338	84	-775	127	18 988	24	6 669	112	12 319	4521
29	461	59	16	52	676	23	152	33	523	4522
16	60	32	15	33	496	11	43	23	454	45221
8	398	12	17	11	98	7	54	5	44	45222
5	3	15	-15	8	82	5	56	5	26	45223
.	.	17	-12 294	18	490	4523
11	110	17	-12 294	22	634	45231
.	3	1 383	4524
14	362	25	-56	44	1 677	20	115	26	1 562	4525
.	45251
-	-	.	.	4	7	45252
.	.	.	.	5	16	45253
4	210	6	-1	13	206	7	50	6	156	45254
-	-	4	5	45255
6	150	11	-74	16	1 485	6	101	11	1 385	45256
116	1 277	216	92	397	14 154	204	10 611	213	3 543	453
61	849	79	101	174	9 189	94	7 189	96	2 000	4531
5	4	9	27	17	245	11	234	7	12	4532
41	358	116	-40	159	3 713	77	2 708	85	1 005	4533
9	66	12	3	47	1 006	22	479	25	527	4534
104	471	213	200	245	5 960	112	2 007	144	3 952	454
.	.	.	.	6	73	3	20	4	53	4541
15	53	52	-29	52	942	32	841	24	102	4542
25	25	49	155	45	1 059	17	237	29	822	4543
.	5	56	45431
11	18	20	25	14	104	6	58	8	46	45432
.	.	5	147	-	-	45433
7	5	15	-20	11	664	45434
.	-	-	-	-	45435
.	.	.	.	13	170	45436
29	126	60	-12	51	572	21	290	31	282	4544
26	69	50	-37	45	567	45441
3	57	10	25	6	5	45442
.	.	.	.	91	3 313	39	619	56	2 694	4545
.	-	-	45451
32	268	43	76	56	2 694	45453
.	8	1 463	.	.	455
11 439	2 767 537	505	938	4 593	706 081	3 290	663 622	1 812	42 459	G
675	60 487	181	360	1 313	183 375	1 000	170 397	549	12 978	50
124	2 066	105	151	761	130 380	623	121 420	297	8 960	501
124	2 066	105	151	761	130 380	623	121 420	297	8 960	5010
13	339	9	-8	59	57 520	50	54 495	21	3 024	50102
102	1 691	92	153	604	60 402	493	55 129	243	5 273	50103
66	2 626	47	63	241	7 796	169	5 444	109	2 352	502
66	2 626	47	63	241	7 796	169	5 444	109	2 352	5020
.	.	3	1	.	.	3	18	.	.	50203

Noch: 5. Umsatzsteuerpflichtige und deren Lieferungen und Leistungen 2002 nach der Besteuerung der Umsätze und nach wirtschaftlicher Gliederung

WZ-Nr.	Wirtschaftliche Gliederung	Steuerpflichtige	Lieferungen und Leistungen ¹⁾	zu 16 %	
				Anzahl ³⁾	1 000 €
50204	Autowaschanlagen	73	6 866	73	6 838
50205	Instandhaltung und Reparatur von Kraftwagen (ohne Lackierung und Autowäsche)	1 458	828 567	1 458	818 174
503	Handel mit Kraftwagenteilen und -zubehör	754	464 064	754	453 722
5030	Handel mit Kraftwagenteilen und -zubehör	754	464 064	754	453 722
50302	Großhandel mit Kraftwagenteilen und -zubehör	110	108 123	110	106 516
50303	Einzelhandel mit Kraftwagenteilen und -zubehör	587	338 404	587	331 354
504	Handel mit Krafträdern, Kraftradteilen und -zubehör; Instandhaltung und Reparatur von Krafträdern	260	81 453	260	79 957
5040	Handel mit Krafträdern, Kraftradteilen und -zubehör; Instandhaltung und Reparatur von Krafträdern	260	81 453	260	79 957
50403	Einzelhandel mit Krafträdern, Kraftradteilen und -zubehör	154	48 200	154	47 421
50404	Instandhaltung und Reparatur von Krafträdern	80	17 095	80	17 030
505	Tankstellen	457	573 042	457	483 741
51	Handelsvermittlung und Großhandel (ohne Handel mit Kraftfahrzeugen)	6 756	6 269 624	6 698	4 611 041
511	Handelsvermittlung	3 038	445 872	3 028	409 657
5113	Handelsvermittlung von Holz, Baustoffen und Anstrichmitteln	356	55 557	356	54 631
5114	Handelsvermittlung von Maschinen, technischem Bedarf, Wasser- und Luftfahrzeugen	392	83 707	392	80 898
5115	Handelsvermittlung von Möbeln, Einrichtungs- und Haushaltsgegenständen, Eisen- und Metallwaren	309	55 368	309	54 461
5116	Handelsvermittlung von Textilien, Bekleidung, Schuhen und Lederwaren	206	21 349	205	20 469
5117	Handelsvermittlung von Nahrungsmitteln, Getränken und Tabakwaren	243	29 980	239	21 293
5118	Handelsvermittlung von Waren, a. n. g.	916	107 036	913	97 381
5119	Handelsvermittlung von Waren, ohne ausgeprägten Schwerpunkt	545	71 720	543	62 213
512	Großhandel mit landwirtschaftlichen Grundstoffen und lebenden Tieren	240	399 627	231	112 221
5122	Großhandel mit Blumen und Pflanzen	140	82 201	134	20 880
513	Großhandel mit Nahrungsmitteln, Getränken und Tabakwaren	570	1 528 522	545	724 653
5134	Großhandel mit Getränken	225	486 693	225	481 815
5139	Großhandel mit Nahrungsmitteln, Getränken und Tabakwaren, ohne ausgeprägten Schwerpunkt	104	166 952	103	48 592
514	Großhandel mit Gebrauchs- und Verbrauchsgütern	835	1 138 212	830	862 612
5141	Großhandel mit Textilien	146	76 196	146	62 778
5143	Großhandel mit elektrischen Haushaltsgeräten und Geräten der Unterhaltungselektronik	144	439 000	144	338 900
5147	Großhandel mit sonstigen Gebrauchs- und Verbrauchsgütern	330	383 635	328	252 947
51475	Großhandel mit Leder- und Täschnerwaren, Geschenk- und Werbeartikeln	45	36 430	45	13 726
51478	Großhandel mit Karton, Papier, Pappe, Schreibwaren, Bürobbedarf, Büchern, Zeitschriften und Zeitungen	111	181 221	110	78 506
515	Großhandel mit nicht landwirtschaftlichen Halbwaren, Altmaterialien und Reststoffen	999	1 615 282	997	1 517 826
5153	Großhandel mit Holz, Baustoffen, Anstrichmitteln und Sanitärkeramik	513	701 024	511	669 995
51531	Großhandel mit Holz, Baustoffen, Anstrichmitteln und Sanitärkeramik, ohne ausgeprägten Schwerpunkt	84	136 505	84	128 741
51533	Großhandel mit sonstigen Holzhalbwaren sowie Bauelementen aus Holz	78	64 740	78	62 802
51534	Großhandel mit Baustoffen und Bauelementen aus mineralischen Stoffen	293	387 716	291	377 479

1) ohne Umsatzsteuer

2) einschließlich der Fälle nach § 24 UStG

3) Mehrfachzählung von Steuerpflichtigen möglich

Steuerpflichtige Umsätze				Steuerfreie Umsätze						WZ-Nr.
zu 7 %		zu anderen Steuersätzen ²⁾		zusammen		darunter				
						mit Vorsteuerabzug		ohne Vorsteuerabzug		
Anzahl ³⁾	1 000 €	Anzahl ³⁾	1 000 €	Anzahl	1 000 €	Anzahl ³⁾	1 000 €	Anzahl ³⁾	1 000 €	
.	.	-	-	-	-	50204
54	2 564	44	62	234	7 767	50205
.	.	.	.	172	9 725	135	8 838	63	888	503
.	.	.	.	172	9 725	135	8 838	63	888	5030
12	17	14	161	29	1 428	22	1 278	14	150	50302
36	311	7	-1	129	6 740	104	6 488	43	252	50303
.	.	.	.	67	1 382	45	1 050	32	332	504
.	.	.	.	67	1 382	45	1 050	32	332	5040
.	.	.	.	42	750	29	461	20	289	50403
3	24	-	-	16	40	10	32	7	8	50404
421	55 261	5	-51	72	34 091	28	33 645	48	446	505
1 380	1 199 243	178	-259	1 124	459 598	877	447 309	345	12 290	51
332	16 618	23	20	313	19 577	216	17 623	117	1 954	511
.	.	.	.	22	825	10	580	14	246	5113
.	.	.	.	60	2 500	45	2 158	20	342	5114
.	.	.	.	28	557	22	512	8	45	5115
.	.	.	.	16	460	12	375	5	85	5116
102	7 956	3	2	14	730	10	697	4	32	5117
109	4 366	7	3	94	5 287	63	4 827	36	460	5118
46	1 185	3	1	69	8 322	46	7 604	27	718	5119
214	276 770	6	-131	33	10 766	23	10 386	14	381	512
133	61 233	5	75	.	.	5122
429	777 867	21	105	68	25 897	45	23 842	32	2 055	513
.	.	.	.	21	239	14	76	7	163	5134
.	.	.	.	17	2 379	12	1 176	10	1 203	5139
160	107 119	27	-145	199	168 626	173	167 614	44	1 012	514
11	1 258	-	-	32	12 160	29	12 004	5	156	5141
12	85	6	-143	33	100 158	30	100 088	8	70	5143
93	99 987	11	1	76	30 700	63	29 971	19	729	5147
7	25	-	-	15	22 679	11	22 352	4	327	51475
60	98 451	6	0	23	4 263	18	4 105	6	159	51478
139	12 297	66	-114	187	85 272	146	82 478	57	2 794	515
83	9 370	38	248	75	21 410	53	19 745	30	1 665	5153
15	1 078	5	-29	13	6 716	9	6 710	4	6	51531
.	.	.	.	10	1 897	8	649	5	1 248	51533
55	8 147	27	379	40	1 711	27	1 446	15	265	51534

Noch: 5. Umsatzsteuerpflichtige und deren Lieferungen und Leistungen 2002 nach der Besteuerung der Umsätze und nach wirtschaftlicher Gliederung

WZ-Nr.	Wirtschaftliche Gliederung	Steuerpflichtige	Lieferungen und Leistungen ¹⁾	zu 16 %	
				Anzahl ³⁾	1 000 €
5154	Großhandel mit Metall- und Kunststoffwaren für Bauzwecke sowie Installationsbedarf für Gas, Wasser und Heizung	237	322 762	237	305 506
5155	Großhandel mit chemischen Erzeugnissen	51	91 966	51	82 501
518	Großhandel mit Maschinen, Ausrüstungen und Zubehör	741	828 311	738	757 905
519	Sonstiger Großhandel	333	313 798	329	226 166
52	Einzelhandel (ohne Handel mit Kraftfahrzeugen und ohne Tankstellen); Reparatur von Gebrauchsgütern	21 123	7 639 058	20 876	6 067 307
521	Einzelhandel mit Waren verschiedener Art (in Verkaufsräumen)	3 165	1 359 729	3 141	734 679
5211	Einzelhandel mit Waren verschiedener Art, Hauptrichtung Nahrungsmittel, Getränke und Tabakwaren	1 447	940 499	1 433	360 005
5212	Sonstiger Einzelhandel mit Waren verschiedener Art	1 718	419 230	1 708	374 674
522	Facheinzelhandel mit Nahrungsmitteln, Getränken und Tabakwaren (in Verkaufsräumen)	2 356	680 291	2 247	289 542
5221	Einzelhandel mit Obst, Gemüse und Kartoffeln	387	104 306	342	25 410
5222	Einzelhandel mit Fleisch, Fleischwaren, Geflügel und Wild	285	133 456	253	10 646
5223	Einzelhandel mit Fisch, Meeresfrüchten und Fischerzeugnissen	83	22 813	67	3 625
5224	Einzelhandel mit Back- und Süßwaren	282	69 446	275	8 063
52241	Einzelhandel mit Backwaren	242	62 792	237	6 290
52242	Einzelhandel mit Süßwaren	40	6 654	38	1 774
5225	Einzelhandel mit Getränken	768	172 065	768	165 330
5226	Einzelhandel mit Tabakwaren	80	26 276	80	22 079
5227	Sonstiger Facheinzelhandel mit Nahrungsmitteln	471	151 929	462	54 389
52271	Einzelhandel mit Reformwaren	53	12 682	53	4 232
52275	Sonstiger Facheinzelhandel mit Nahrungsmitteln (ohne Reformwaren)	418	139 247	409	50 157
523	Apotheken; Facheinzelhandel mit medizinischen, orthopädischen und kosmetischen Artikeln (in Verkaufsräumen)	1 596	1 843 335	1 595	1 762 336
5231	Apotheken	957	1 622 029	957	1 596 372
5232	Einzelhandel mit medizinischen und orthopädischen Artikeln	207	147 441	206	99 847
5233	Einzelhandel mit Parfümeriewaren und Körperpflegemitteln	432	73 865	432	66 116
52331	Einzelhandel mit kosmetischen Erzeugnissen und Körperpflegemitteln (ohne Drogerieartikel)	143	22 316	143	21 869
52332	Einzelhandel mit Drogerieartikeln	289	51 549	289	44 246
524	Sonstiger Facheinzelhandel (in Verkaufsräumen)	10 265	3 019 553	10 235	2 652 785
5241	Einzelhandel mit Textilien	482	68 973	481	67 449
52411	Einzelhandel mit Haushaltstextilien	312	53 853	312	52 714
52412	Einzelhandel mit Kurzwaren, Schneidereibedarf, Handarbeiten sowie Meterware für Bekleidung und Wäsche	170	15 120	169	14 734
5242	Einzelhandel mit Bekleidung	1 215	381 686	1 214	377 828
52421	Einzelhandel mit Bekleidung, ohne ausgeprägten Schwerpunkt	696	296 728	695	293 693
52422	Einzelhandel mit Herrenbekleidung und Bekleidungszubehör	65	12 733	65	12 709
52423	Einzelhandel mit Damenbekleidung und Bekleidungszubehör	343	57 391	343	56 880
52424	Einzelhandel mit Kinder- und Säuglingsbekleidung und Bekleidungszubehör	93	12 256	93	11 972
5243	Einzelhandel mit Schuhen und Lederwaren	492	114 177	492	113 077
52431	Einzelhandel mit Schuhen	336	89 567	336	88 921
52432	Einzelhandel mit Leder- und Täschnern	156	24 610	156	24 155
5244	Einzelhandel mit Möbeln, Einrichtungsgegenständen und Hausrat, a. n. g.	795	438 608	795	432 217
52441	Einzelhandel mit Wohnmöbeln	396	321 353	396	320 882

1) ohne Umsatzsteuer

2) einschließlich der Fälle nach § 24 UStG

3) Mehrfachzählung von Steuerpflichtigen möglich

Steuerpflichtige Umsätze				Steuerfreie Umsätze						WZ-Nr.
zu 7 %		zu anderen Steuersätzen ²⁾		zusammen		darunter				
						mit Vorsteuerabzug		ohne Vorsteuerabzug		
Anzahl ³⁾	1 000 €	Anzahl ³⁾	1 000 €	Anzahl	1 000 €	Anzahl ³⁾	1 000 €	Anzahl ³⁾	1 000 €	
6	1	17	-175	44	17 431	37	17 064	8	367	5154
13	564	3	5	14	8 896	11	8 806	5	91	5155
55	4 382	28	11	251	66 013	215	62 128	60	3 885	518
51	4 191	7	-6	73	83 447	59	83 239	21	208	519
9 384	1 507 807	146	836	2 156	63 108	1 413	45 916	918	17 192	52
1 932	614 722	28	335	349	9 994	167	7 719	208	2 275	521
1 320	579 648	7	37	141	809	44	356	103	453	5211
612	35 074	21	298	208	9 184	123	7 363	105	1 821	5212
1 982	389 879	8	42	82	828	40	552	50	276	522
.	.	.	.	11	270	7	252	5	18	5221
269	122 765	5222
79	19 188	-	-	-	-	-	-	-	-	5223
262	61 341	-	-	4	42	5224
.	.	-	-	52241
.	.	-	-	.	.	-	-	.	.	52242
500	6 561	9	13	5225
.	.	.	.	15	123	3	4	13	119	5226
445	97 348	-	-	31	192	17	107	19	84	5227
50	8 424	-	-	4	25	52271
395	88 924	-	-	27	166	52275
1 343	75 865	6	143	137	4 991	100	3 473	48	1 518	523
.	.	.	.	70	188	59	76	17	112	5231
.	.	.	.	22	3 551	16	2 366	8	1 186	5232
.	.	.	.	45	1 252	25	1 032	23	220	5233
.	.	.	.	10	10	7	4	3	6	52331
216	6 061	-	-	35	1 242	18	1 027	20	214	52332
3 042	329 943	79	318	1 265	36 508	885	27 390	484	9 118	524
.	.	.	.	26	787	21	762	5	25	5241
.	.	.	.	21	774	52411
23	373	-	-	5	13	52412
.	.	.	.	134	904	112	724	25	180	5242
70	2 427	3	4	88	604	78	518	11	86	52421
4	2	-	-	7	22	52422
.	52423
12	204	-	-	10	81	7	8	3	74	52424
.	.	.	.	67	421	59	313	9	108	5243
.	.	.	.	40	117	34	78	6	39	52431
8	150	-	-	27	304	25	235	3	69	52432
60	3 420	12	-5	85	2 976	61	2 541	30	434	5244
25	142	6	-1	37	330	23	181	19	149	52441

Noch: 5. Umsatzsteuerpflichtige und deren Lieferungen und Leistungen 2002 nach der Besteuerung der Umsätze und nach wirtschaftlicher Gliederung

WZ-Nr.	Wirtschaftliche Gliederung	Steuerpflichtige	Lieferungen und Leistungen ¹⁾	zu 16 %	
				Anzahl ³⁾	1 000 €
52442	Einzelhandel mit Beleuchtungsartikeln	39	5 745	39	5 682
52443	Einzelhandel mit Haushaltsgegenständen	102	63 126	102	59 451
52444	Einzelhandel mit keramischen Erzeugnissen und Glaswaren	84	16 025	84	14 112
52447	Einzelhandel mit Heimtextilien	155	30 265	155	30 018
5245	Einzelhandel mit elektrischen Haushaltsgeräten, Geräten der Unterhaltungselektronik und Musikinstrumenten	993	328 059	993	321 981
52451	Einzelhandel mit elektrischen Haushaltsgeräten und elektrotechnischen Erzeugnissen, a. n. g.	459	122 618	459	122 018
52452	Einzelhandel mit Geräten der Unterhaltungselektronik und Zubehör	439	186 322	439	182 319
5246	Einzelhandel mit Metallwaren, Anstrichmitteln, Bau- und Heimwerkerbedarf	826	318 523	824	303 071
52461	Einzelhandel mit Eisen-, Metall- und Kunststoffwaren, a. n. g.	195	58 069	195	55 911
52462	Einzelhandel mit Anstrichmitteln	55	8 060	55	8 044
52463	Einzelhandel mit Bau- und Heimwerkerbedarf	576	252 394	574	239 116
5247	Einzelhandel mit Büchern, Zeitschriften, Zeitungen, Schreibwaren und Bürobedarf	911	264 399	907	133 791
52471	Einzelhandel mit Schreib- und Papierwaren, Schul- und Büroartikeln	509	103 817	509	87 803
52472	Einzelhandel mit Büchern und Fachzeitschriften	221	121 484	218	20 541
52473	Einzelhandel mit Unterhaltungszeitschriften und Zeitungen	181	39 097	180	25 447
5248	Einzelhandel mit Tapeten, Bodenbelägen, Kunstgegenständen, Briefmarken, Münzen, Geschenkartikeln, Uhren, Schmuck und Spielwaren	896	155 272	894	139 076
52481	Einzelhandel mit Tapeten und Bodenbelägen	68	12 099	68	12 050
52482	Einzelhandel mit Kunstgegenständen, Bildern, kunstgewerblichen Erzeugnissen, Briefmarken, Münzen und Geschenkartikeln	360	67 613	358	55 585
52485	Einzelhandel mit Uhren, Edelmetallwaren und Schmuck	288	42 116	288	41 736
52486	Einzelhandel mit Spielwaren	180	33 443	180	29 705
5249	Facheinzelhandel, a. n. g. (in Verkaufsräumen)	3 655	949 857	3 635	764 296
525	Einzelhandel mit Antiquitäten und Gebrauchtwaren (in Verkaufsräumen)	332	55 040	324	47 120
5250	Einzelhandel mit Antiquitäten und Gebrauchtwaren (in Verkaufsräumen)	332	55 040	324	47 120
52501	Einzelhandel mit Antiquitäten und antiken Teppichen	66	4 310	66	3 543
52502	Antiquariate	22	9 068	17	6 834
52503	Einzelhandel mit sonstigen Gebrauchtwaren	244	41 663	241	36 744
526	Einzelhandel (nicht in Verkaufsräumen)	2 531	514 809	2 458	420 503
5261	Versandhandel	208	38 929	206	31 120
52611	Versandhandel mit Waren, ohne ausgeprägten Schwerpunkt	84	4 116	84	3 682
52612	Versandhandel mit Textilien, Bekleidung, Schuhen und Lederwaren	40	8 158	39	7 780
52613	Sonstiger Fachversandhandel	84	26 654	83	19 658
5262	Einzelhandel an Verkaufsständen und auf Märkten	902	117 842	848	66 027
52621	Einzelhandel mit Nahrungsmitteln und Getränken an Verkaufsständen und auf Märkten	195	30 783	172	9 433
52622	Sonstiger Einzelhandel an Verkaufsständen und auf Märkten	707	87 059	676	56 594
5263	Sonstiger Einzelhandel (nicht in Verkaufsräumen)	1 421	358 038	1 404	323 356
52634	Sonstiger Einzelhandel, a. n. g. (nicht in Verkaufsräumen)	1 222	179 179	1 205	145 516
527	Reparatur von Gebrauchsgütern	878	166 301	876	160 342
5271	Reparatur von Schuhen und Lederwaren	129	14 660	127	11 059
5272	Reparatur von elektrischen Haushaltsgeräten	193	48 817	193	48 183
5273	Reparatur von Uhren und Schmuck	165	18 240	165	17 980
5274	Reparatur von sonstigen Gebrauchsgütern	391	84 584	391	83 120
H 55	Gastgewerbe	9 503	1 479 770	9 450	1 195 379

1) ohne Umsatzsteuer

2) einschließlich der Fälle nach § 24 UStG

3) Mehrfachzählung von Steuerpflichtigen möglich

Steuerpflichtige Umsätze				Steuerfreie Umsätze						WZ- Nr.
zu 7 %		zu anderen Steuersätzen ²⁾		zusammen		darunter				
						mit Vorsteuerabzug		ohne Vorsteuerabzug		
Anzahl ³⁾	1 000 €	Anzahl ³⁾	1 000 €	Anzahl	1 000 €	Anzahl ³⁾	1 000 €	Anzahl ³⁾	1 000 €	
17	2 871	-	-	.	.	6	746	-	-	52442
.	52443
.	.	.	.	10	1 557	7	1 448	4	110	52444
.	.	.	.	16	216	13	99	3	117	52447
124	1 776	11	3	191	4 298	124	3 343	90	955	5245
29	243	5	1	47	355	32	298	19	57	52451
47	274	6	2	119	3 727	74	2 971	63	755	52452
81	6 860	16	5	83	8 586	58	6 575	36	2 012	5246
9	19	3	2	27	2 136	20	2 049	9	88	52461
4	16	-	-	-	-	-	-	-	-	52462
68	6 825	13	3	56	6 450	38	4 526	27	1 924	52463
742	128 620	8	105	153	1 882	60	435	109	1 447	5247
376	15 136	4	14	89	865	30	82	63	783	52471
.	.	.	.	29	736	18	336	17	400	52472
.	.	.	.	35	281	12	17	29	265	52473
252	10 427	4	3	134	5 766	105	4 280	41	1 486	5248
5	15	-	-	4	34	52481
.	.	.	.	52	2 589	38	1 223	20	1 366	52482
.	.	.	.	38	183	52485
86	778	-	-	40	2 961	33	2 875	9	85	52486
1 617	174 507	21	168	392	10 887	285	8 417	139	2 470	5249
.	.	.	.	66	2 253	54	1 903	17	350	525
.	.	.	.	66	2 253	54	1 903	17	350	5250
24	413	-	-	14	354	52501
18	2 095	-	-	7	139	52502
.	.	.	.	45	1 760	37	1 576	12	183	52503
943	87 829	14	26	170	6 451	104	4 413	79	2 038	526
.	.	.	.	25	1 473	16	1 317	13	156	5261
21	269	4	37	52611
.	.	-	-	3	39	52612
32	5 954	-	-	14	1 042	10	962	6	80	52613
.	.	.	.	39	1 532	24	389	18	1 143	5262
.	52621
.	.	-	-	52622
.	.	.	.	106	3 447	64	2 707	48	740	5263
296	30 692	7	13	88	2 959	54	2 560	39	399	52634
.	.	.	.	87	2 083	63	467	32	1 617	527
27	3 596	-	-	6	5	5271
6	11	11	603	5272
.	.	-	-	.	.	10	12	.	.	5273
25	239	5	-50	47	1 274	36	432	15	842	5274
7 039	239 709	21	77	290	44 605	76	855	231	43 750	H 55

Noch: 5. Umsatzsteuerpflichtige und deren Lieferungen und Leistungen 2002 nach der Besteuerung der Umsätze und nach wirtschaftlicher Gliederung

WZ-Nr.	Wirtschaftliche Gliederung	Steuerpflichtige	Lieferungen und Leistungen ¹⁾	zu 16 %	
				Anzahl ³⁾	1 000 €
551	Hotellerie	2 037	391 665	2 037	374 868
5510	Hotellerie	2 037	391 665	2 037	374 868
55101	Hotels (ohne Hotels garnis)	393	158 449	393	154 585
55102	Hotels garnis	82	25 387	82	24 680
55103	Gasthöfe	1 141	165 501	1 141	155 441
55104	Pensionen	421	42 327	421	40 162
552	Sonstiges Beherbergungsgewerbe	155	55 758	154	27 664
5523	Beherbergungsgewerbe, a. n. g.	124	48 949	123	24 619
553	Speisengeprägte Gastronomie	5 157	707 927	5 116	555 756
5530	Speisengeprägte Gastronomie	5 157	707 927	5 116	555 756
55301	Restaurants mit herkömmlicher Bedienung	3 330	469 814	3 327	412 668
55302	Restaurants mit Selbstbedienung	74	51 099	74	27 726
55303	Cafés	356	40 763	356	31 908
55304	Eis salons	272	33 716	269	20 622
55305	Imbissstuben	1 125	112 535	1 090	62 832
554	Getränkegeprägte Gastronomie	1 712	215 161	1 709	198 112
5540	Getränkegeprägte Gastronomie	1 712	215 161	1 709	198 112
55401	Schankwirtschaften	1 488	168 848	1 485	152 651
55403	Diskotheiken und Tanzlokale	125	34 700	125	34 187
55407	Sonstige getränkegeprägte Gastronomie	28	2 219	28	2 087
555	Kantinen und Caterer	442	109 259	434	38 979
5551	Kantinen	311	55 104	307	19 448
5552	Caterer	131	54 155	127	19 532
I	Verkehr und Nachrichtenübermittlung	6 564	2 808 326	6 529	2 350 154
60	Landverkehr; Transport in Rohrfernleitungen	4 067	1 340 531	4 041	1 095 264
602	Sonstiger Landverkehr			4 034	1 077 702
6022	Betrieb von Taxis und Mietwagen mit Fahrer	1 425	149 617	1 406	77 554
6023	Sonstige Personenbeförderung im Landverkehr	134	42 822	133	26 970
6024	Güterbeförderung im Straßenverkehr	2 368	776 630	2 363	744 222
63	Hilfs- und Nebentätigkeiten für den Verkehr; Verkehrsvermittlung	2 172	1 315 749	2 164	1 112 646
631	Frachttumschlag und Lagerei	19	5 998	18	4 871
632	Sonstige Hilfs- und Nebentätigkeiten für den Verkehr	62	98 619	61	44 935
633	Reisebüros und Reiseveranstalter	677	150 846	675	109 696
6330	Reisebüros und Reiseveranstalter	677	150 846	675	109 696
63301	Reisebüros	560	104 869	558	83 116
63302	Reiseveranstalter und Fremdenführung	117	45 977	117	26 580
634	Spedition, sonstige Verkehrsvermittlung	1 414	1 060 286	1 410	953 145
6340	Spedition, sonstige Verkehrsvermittlung	1 414	1 060 286	1 410	953 145
63401	Spedition	1 341	1 029 709	1 338	924 927
64	Nachrichtenübermittlung	303	140 397	303	138 995
641	Postverwaltung und private Post- und Kurierdienste	283	42 779	283	41 382
6412	Private Post- und Kurierdienste	283	42 779	283	41 382
J	Kredit- und Versicherungsgewerbe	699	212 294	699	209 530
65	Kreditgewerbe	69	162 321	69	160 190
651	Zentralbanken und Kreditinstitute	50	132 775		
652	Sonstige Finanzierungsinstitutionen	19	29 545		
67	Mit dem Kredit- und Versicherungsgewerbe verbundene Tätigkeiten	630	49 973	630	49 340
671	Mit dem Kreditgewerbe verbundene Tätigkeiten	164	15 780	164	15 692
672	Mit dem Versicherungsgewerbe verbundene Tätigkeiten	466	34 193	466	33 648
6720	Mit dem Versicherungsgewerbe verbundene Tätigkeiten	466	34 193	466	33 648
67201	Versicherungsvertreter	391	19 679		

1) ohne Umsatzsteuer

2) einschließlich der Fälle nach § 24 UStG

3) Mehrfachzählung von Steuerpflichtigen möglich

Steuerpflichtige Umsätze				Steuerfreie Umsätze						WZ-Nr.
zu 7 %		zu anderen Steuersätzen ²⁾		zusammen		darunter				
						mit Vorsteuerabzug		ohne Vorsteuerabzug		
Anzahl ³⁾	1 000 €	Anzahl ³⁾	1 000 €	Anzahl	1 000 €	Anzahl ³⁾	1 000 €	Anzahl ³⁾	1 000 €	
1 354	13 999	83	2 574	551
1 354	13 999	83	2 574	5510
241	2 103	35	1 644	55101
47	308	-	-	7	399	55102
867	9 941	6	15	.	.	55103
199	1 647	26	473	55104
74	1 520	25	26 566	552
50	1 186	-	-	13	23 144	5523
4 092	150 057	12	39	111	2 076	26	333	86	1 743	553
4 092	150 057	12	39	111	2 076	26	333	86	1 743	5530
2 487	55 306	61	1 538	55301
.	55302
292	8 719	-	-	10	136	.	.	10	136	55303
.	.	.	.	7	15	3	9	4	6	55304
982	49 587	6	53	.	.	55305
1 143	16 556	3	20	41	473	16	161	27	312	554
1 143	16 556	3	20	41	473	16	161	27	312	5540
1 070	16 102	3	20	28	76	55401
27	198	-	-	9	315	55403
.	.	-	-	-	-	55407
376	57 577	10	12 555	555
261	23 104	5551
115	34 473	-	-	5	150	5552
1 815	219 720	54	-13	1 309	238 464	1 006	206 964	522	31 500	I
1 552	204 037	33	18	535	41 212	429	31 487	166	9 725	60
.	.	33	18	531	41 206	602
1 300	69 902	7	33	95	2 128	65	1 988	40	140	6022
58	13 378	4	-1	36	2 474	24	2 366	19	109	6023
115	4 127	19	-12	361	28 294	313	26 506	82	1 787	6024
241	9 740	21	-30	746	193 394	554	173 811	350	19 583	63
.	.	-	-	.	.	-	-	.	.	631
.	.	-	-	.	.	8	49 117	.	.	632
.	.	.	.	366	37 898	239	25 039	258	12 859	633
.	.	.	.	366	37 898	239	25 039	258	12 859	6330
.	.	.	.	316	20 079	205	14 713	230	5 366	63301
31	1 577	-	-	50	17 820	34	10 326	28	7 494	63302
72	4 254	19	-33	367	102 921	307	99 654	85	3 266	634
72	4 254	19	-33	367	102 921	307	99 654	85	3 266	6340
61	4 151	19	-33	347	100 664	292	97 443	79	3 222	63401
16	772	-	-	23	630	64
.	.	-	-	641
.	.	-	-	6412
84	2 626	-	-	J
41	2 042	-	-	65
.	.	-	-	-	-	-	-	-	-	651
.	.	-	-	-	-	-	-	-	-	652
43	584	3	4	4	45	4	45	-	-	67
.	.	-	-	-	-	671
.	.	3	4	-	-	672
.	.	3	4	-	-	6720
22	196	3	4	-	-	67201

Noch: 5. Umsatzsteuerpflichtige und deren Lieferungen und Leistungen 2002 nach der Besteuerung der Umsätze und nach wirtschaftlicher Gliederung

WZ-Nr.	Wirtschaftliche Gliederung	Steuerpflichtige	Lieferungen und Leistungen ¹⁾	zu 16 %	
				Anzahl ³⁾	1 000 €
67202	Versicherungsmakler	34	11 058	.	.
67203	Sonstige mit dem Versicherungsgewerbe verbundene Tätigkeiten	41	3 456	41	3 147
K	Grundstücks- und Wohnungswesen, Vermietung beweglicher Sachen usw.	27 229	13 715 799	27 162	11 190 785
70	Grundstücks- und Wohnungswesen	8 442	5 040 265	8 408	3 139 879
701	Erschließung, Kauf und Verkauf von Grundstücken, Gebäuden und Wohnungen	757	538 009	745	400 396
7011	Erschließung von Grundstücken	347	313 107	344	225 844
70111	Erschließung von unbebauten Grundstücken	37	42 840	37	40 885
70112	Bauträger für Nichtwohngebäude	75	56 045	74	35 143
70113	Bauträger für Wohngebäude	235	214 221	233	149 816
7012	Kauf und Verkauf von eigenen Grundstücken, Gebäuden und Wohnungen	410	224 902	401	174 552
702	Vermietung und Verpachtung von eigenen Grundstücken, Gebäuden und Wohnungen	5 373	3 754 947	5 363	2 155 083
7020	Vermietung und Verpachtung von eigenen Grundstücken, Gebäuden und Wohnungen	5 373	3 754 947	5 363	2 155 083
70201	Vermietung und Verpachtung von eigenen Grundstücken und Nichtwohngebäuden	3 596	2 206 823	3 591	1 893 511
70202	Vermietung und Verpachtung von eigenen Wohngebäuden und Wohnungen	1 777	1 548 124	1 772	261 572
703	Vermittlung und Verwaltung von Grundstücken, Gebäuden und Wohnungen	2 312	747 310	2 300	584 400
7031	Vermittlung von fremden Grundstücken, Gebäuden und Wohnungen	1 370	329 953	1 361	254 876
7032	Verwaltung von fremden Grundstücken, Gebäuden und Wohnungen	942	417 357	939	329 524
71	Vermietung beweglicher Sachen ohne Bedienungspersonal	935	748 402	934	685 314
711	Vermietung von Kraftwagen bis 3,5 t Gesamtgewicht	181	100 859	181	80 457
712	Vermietung von sonstigen Verkehrsmitteln	46	15 996	46	14 942
713	Vermietung von Maschinen und Geräten	564	593 795	564	560 429
7132	Vermietung von Baumaschinen und -geräten	263	180 960	263	179 379
7134	Vermietung von sonstigen Maschinen und Geräten	256	360 571	256	330 556
714	Vermietung von Gebrauchsgütern, a. n. g.	144	37 752	143	29 486
7140	Vermietung von Gebrauchsgütern, a. n. g.	144	37 752	143	29 486
71404	Videotheken	60	6 444	60	6 189
71405	Vermietung von sonstigen Gebrauchsgütern, a. n. g.	72	30 734	71	22 885
72	Datenverarbeitung und Datenbanken	1 237	1 288 590	1 236	1 265 959
721	Hardwareberatung	133	39 800	133	39 366
722	Softwarehäuser	663	769 763	662	750 618
7222	Softwareberatung und -entwicklung	663	769 763	662	750 618
723	Datenverarbeitungsdienste	262	351 168	262	350 619
725	Instandhaltung und Reparatur von Büromaschinen, Datenverarbeitungsgeräten und -einrichtungen	58	37 822	58	37 580
726	Sonstige mit der Datenverarbeitung verbundene Tätigkeiten	112	84 233	112	81 993
73	Forschung und Entwicklung	286	415 105	281	350 881
731	Forschung und Entwicklung im Bereich Natur-, Ingenieur-, Agrarwissenschaften und Medizin	265	411 798	262	347 774
732	Forschung und Entwicklung im Bereich Rechts-, Wirtschafts- und Sozialwissenschaften sowie im Bereich Sprach-, Kultur- und Kunstwissenschaften	21	3 308	19	3 106
74	Erbringung von wirtschaftlichen Dienstleistungen, a. n. g.	16 329	6 223 436	16 303	5 748 752

1) ohne Umsatzsteuer

2) einschließlich der Fälle nach § 24 UStG

3) Mehrfachzählung von Steuerpflichtigen möglich

Steuerpflichtige Umsätze				Steuerfreie Umsätze						WZ-Nr.
zu 7 %		zu anderen Steuersätzen ²⁾		zusammen		darunter				
						mit Vorsteuerabzug		ohne Vorsteuerabzug		
Anzahl ³⁾	1 000 €	Anzahl ³⁾	1 000 €	Anzahl	1 000 €	Anzahl ³⁾	1 000 €	Anzahl ³⁾	1 000 €	
.	.	-	-	-	-	-	-	-	-	67202
6	309	-	-	-	-	-	-	-	-	67203
1 660	295 240	815	-5 091	4 074	2 234 865	1 183	467 141	3 140	1 767 724	K
499	101 227	145	-1 543	2 185	1 800 702	360	141 471	1 944	1 659 231	70
32	376	10	-236	239	137 472	18	2 353	227	135 119	701
15	150	6	3	105	87 110	9	1 887	99	85 223	7011
.	11	1 945	70111
.	22	20 889	70112
11	149	66	62 389	70113
17	227	4	-239	134	50 362	9	466	128	49 896	7012
363	88 579	104	-2 698	1 459	1 513 982	280	122 979	1 269	1 391 003	702
363	88 579	104	-2 698	1 459	1 513 982	280	122 979	1 269	1 391 003	7020
258	81 058	83	267	907	231 988	234	84 723	739	147 265	70201
105	7 522	21	-2 964	552	1 281 994	46	38 256	530	1 243 738	70202
104	12 271	31	1 391	487	149 247	62	16 139	448	133 108	703
42	859	22	112	305	74 106	37	8 852	284	65 255	7031
62	11 412	9	1 279	182	75 141	25	7 288	164	67 853	7032
93	19 947	19	-1 082	142	44 222	96	28 433	60	15 789	71
.	14	19 196	.	.	711
.	7	1 051	.	.	712
38	11 843	12	-1 114	92	22 636	69	7 989	34	14 648	713
7	11	6	-1 105	41	2 676	7132
23	10 840	6	-8	44	19 183	32	6 028	20	13 155	7134
30	7 061	-	-	16	1 205	6	197	12	1 007	714
30	7 061	-	-	16	1 205	6	197	12	1 007	7140
.	.	-	-	3	28	71404
8	6 808	-	-	11	1 041	71405
79	2 277	6	-22	223	20 376	131	16 538	114	3 838	72
.	14	220	721
.	.	.	.	128	17 172	81	15 430	63	1 742	722
.	.	.	.	128	17 172	81	15 430	63	1 742	7222
.	.	.	.	39	438	20	259	23	178	723
.	.	-	-	4	26	725
16	156	-	-	23	2 084	14	412	10	1 672	726
35	7 240	5	-292	83	57 277	62	56 789	29	487	73
.	.	5	-292	731
.	.	-	-	732
954	164 549	640	-2 152	1 441	312 287	534	223 909	993	88 378	74

Noch: 5. Umsatzsteuerpflichtige und deren Lieferungen und Leistungen 2002 nach der Besteuerung der Umsätze und nach wirtschaftlicher Gliederung

WZ-Nr.	Wirtschaftliche Gliederung	Steuerpflichtige	Lieferungen und Leistungen ¹⁾	zu 16 %	
				Anzahl ³⁾	1 000 €
741	Rechts-, Steuer- und Unternehmensberatung, Wirtschaftsprüfung, Buchführung, Markt- und Meinungsforschung, Managementtätigkeiten von Holdinggesellschaften	4 419	1 458 799	4 414	1 276 168
7411	Rechtsberatung	1 913	325 411	1 911	322 044
74112	Rechtsanwaltskanzleien ohne Notariat	1 555	253 300	1 554	250 771
74113	Notariate	165	50 971	165	50 740
74114	Patentanwaltskanzleien	40	5 151	40	5 132
74115	Sonstige Rechtsberatung	153	15 989	152	15 401
7412	Wirtschafts- und Buchprüfung und Steuerberatung; Buchführung	1 311	333 052	1 311	332 415
74123	Praxen von Steuerberaterinnen und -beratern, Steuerberatungsgesellschaften	742	261 155	742	260 965
74124	Praxen von Steuerbevollmächtigten	231	36 477	231	36 306
74125	Buchführung (ohne Datenverarbeitungsdienste)	283	24 601	283	24 418
7413	Markt- und Meinungsforschung	44	9 859	44	9 758
74131	Marktforschung	44	9 859	44	9 758
7414	Unternehmens- und Public-Relations-Beratung	1 026	208 310	1 024	178 226
7415	Managementtätigkeiten von Holdinggesellschaften	125	582 166	124	433 725
742	Architektur- und Ingenieurbüros	5 839	1 435 504	5 833	1 403 568
7420	Architektur- und Ingenieurbüros	5 839	1 435 504	5 833	1 403 568
74201	Architekturbüros für Hochbau und für Innenarchitektur	885	169 583	885	167 555
74202	Architekturbüros für Orts-, Regional- und Landesplanung	138	28 626	138	28 459
74203	Architekturbüros für Garten- und Landschaftsgestaltung	91	11 858	91	11 832
74204	Ingenieurbüros für bautechnische Gesamtplanung	2 029	503 015	2 027	493 385
74205	Ingenieurbüros für technische Fachplanung	1 668	485 686	1 664	474 231
74206	Büros für Industrie-Design	50	5 813	50	5 433
74207	Büros baufachlicher Sachverständiger	290	38 197	290	37 989
74208	Büros für technisch-wirtschaftliche Beratung	470	129 858	470	121 968
74209	Vermessungsbüros	218	62 868	218	62 716
743	Technische, physikalische und chemische Untersuchung	179	120 472	179	118 770
7430	Technische, physikalische und chemische Untersuchung	179	120 472	179	118 770
74301	Technische Untersuchung und Beratung	110	83 081	110	83 097
744	Werbung	1 504	330 372	1 503	322 236
7440	Werbung	1 504	330 372	1 503	322 236
74401	Werbegestaltung	703	140 446	702	136 691
74402	Werbemittelverbreitung und Werbevermittlung	801	189 925	801	185 545
745	Personal- und Stellenvermittlung, Überlassung von Arbeitskräften	164	127 613	164	126 497
7450	Personal- und Stellenvermittlung, Überlassung von Arbeitskräften	164	127 613	164	126 497
74501	Personal- und Stellenvermittlung	53	20 499	53	20 332
74502	Überlassung von Arbeitskräften	111	107 113	111	106 165
746	Wach- und Sicherheitsdienste sowie Detekteien	230	91 211	230	89 381
7460	Wach- und Sicherheitsdienste sowie Detekteien	230	91 211	230	89 381
74601	Detekteien	93	5 905	93	5 896
74602	Wach- und Sicherheitsdienste	137	85 305	137	83 485
747	Reinigung von Gebäuden, Inventar und Verkehrsmitteln	945	371 232	945	369 969
7470	Reinigung von Gebäuden, Inventar und Verkehrsmitteln	945	371 232	945	369 969
74701	Reinigung von Gebäuden, Räumen und Inventar	544	323 088	544	321 879
74702	Schornsteinreinigung	369	41 246	369	41 188
748	Erbringung von sonstigen wirtschaftlichen Dienstleistungen, a. n. g.	3 049	2 288 235	3 035	2 042 163
7481	Fotografisches Gewerbe und fotografische Laboratorien	343	47 358	342	45 604

1) ohne Umsatzsteuer

2) einschließlich der Fälle nach § 24 UStG

3) Mehrfachzählung von Steuerpflichtigen möglich

Steuerpflichtige Umsätze				Steuerfreie Umsätze						WZ- Nr.
zu 7 %		zu anderen Steuersätzen ²⁾		zusammen		darunter				
						mit Vorsteuerabzug		ohne Vorsteuerabzug		
Anzahl ³⁾	1 000 €	Anzahl ³⁾	1 000 €	Anzahl	1 000 €	Anzahl ³⁾	1 000 €	Anzahl ³⁾	1 000 €	
299	133 743	448	679	476	48 209	113	6 513	396	41 696	741
104	303	337	488	207	2 575	38	122	183	2 454	7411
88	253	296	450	182	1 826	33	101	161	1 724	74112
7	3	31	29	8	199	74113
.	13	540	74114
.	74115
95	126	95	70	81	442	24	101	62	340	7412
63	21	75	24	44	145	15	41	33	104	74123
17	12	14	45	9	114	4	42	5	71	74124
7	26	21	146	74125
4	22	-	-	5	79	7413
4	22	-	-	5	79	74131
70	1 518	8	135	149	28 431	43	2 429	116	26 002	7414
26	131 775	8	-15	34	16 681	7415
133	2 227	116	-2 603	406	32 313	153	15 704	271	16 608	742
133	2 227	116	-2 603	406	32 313	153	15 704	271	16 608	7420
20	152	22	0	39	1 875	6	451	33	1 424	74201
-	-	-	-	9	166	74202
.	.	-	-	.	.	-	-	.	.	74203
35	484	52	-622	134	9 767	42	3 566	98	6 201	74204
35	46	31	-2 115	143	13 524	75	10 952	75	2 572	74205
.	.	.	.	4	31	-	-	4	31	74206
7	23	3	5	20	180	6	17	14	162	74207
18	1 090	3	122	47	6 678	18	706	34	5 971	74208
.	5	64	74209
9	65	4	-201	32	1 838	23	1 763	9	75	743
9	65	4	-201	32	1 838	23	1 763	9	75	7430
.	.	.	.	16	125	74301
173	5 103	14	-27	114	3 060	70	980	52	2 081	744
173	5 103	14	-27	114	3 060	70	980	52	2 081	7440
94	2 837	7	-35	55	954	39	527	19	427	74401
79	2 266	7	8	59	2 107	31	453	33	1 654	74402
7	13	8	330	745
7	13	8	330	7450
.	.	-	-	4	161	74501
.	.	.	.	9	434	5	265	4	169	74502
4	21	10	1 807	746
4	21	10	1 807	7460
.	.	-	-	.	.	-	-	.	.	74601
.	74602
28	628	19	5	39	631	16	208	23	423	747
28	628	19	5	39	631	16	208	23	423	7470
24	627	4	9	23	573	11	203	12	370	74701
.	11	52	74702
301	22 750	35	-501	347	223 823	150	198 464	224	25 359	748
.	.	.	.	29	436	19	372	10	64	7481

Noch: 5. Umsatzsteuerpflichtige und deren Lieferungen und Leistungen 2002 nach der Besteuerung der Umsätze und nach wirtschaftlicher Gliederung

WZ-Nr.	Wirtschaftliche Gliederung	Steuerpflichtige	Lieferungen und Leistungen ¹⁾	zu 16 %	
				Anzahl ³⁾	1 000 €
74811	Fotografisches Gewerbe	318	43 108	317	41 493
7485	Sekretariats-, Schreib- und Übersetzungsdienste; Copy-Shops	.	.	313	18 898
7487	Erbringung von wirtschaftlichen Dienstleistungen für Unternehmen und Privatpersonen, a. n. g.	2 381	2 210 722	2 370	1 972 369
74871	Ausstellungs-, Messe- und Warenmarkteinrichtungen	170	89 319	170	86 050
74872	Sachverständige, a. n. g.	224	22 862	224	22 711
74874	Ateliers für Textil-, Schmuck-, Möbel- u. ä. Design	125	10 761	119	9 266
74877	Sonstige Vermögensberatung	290	1 460 162	288	1 305 177
74878	Erbringung von sonstigen wirtschaftlichen Dienstleistungen für Unternehmen und Privatpersonen, a. n. g.	1 516	607 292	1 513	529 671
M 80	Erziehung und Unterricht	1 506	295 471	1 497	122 900
804	Erwachsenenbildung und sonstiger Unterricht	1 491	284 860	1 482	120 976
8041	Fahr- und Flugschulen	900	74 998	900	67 214
8042	Erwachsenenbildung und Unterricht, a. n. g.	591	209 862	582	53 762
N 85	Gesundheits-, Veterinär- und Sozialwesen	1 293	951 452	1 138	136 792
851	Gesundheitswesen	598	758 033	467	60 217
8511	Krankenhäuser	42	595 922	42	25 614
85111	Krankenhäuser (ohne Hochschulkliniken sowie Vorsorge- und Rehabilitationskliniken)	31	334 207	31	17 670
8514	Gesundheitswesen, a. n. g.	238	99 547	234	25 450
852	Veterinärwesen	479	65 727	478	62 673
8520	Veterinärwesen	479	65 727	478	62 673
85201	Tierarztpraxen	445	62 899	445	60 086
853	Sozialwesen	216	127 691	193	13 902
8531	Heime (ohne Erholungs- und Ferienheime)	46	88 485	40	2 221
8532	Sozialwesen, a. n. g.	170	39 206	153	11 682
O	Erbringung von sonstigen öffentlichen und persönlichen Dienstleistungen	14 590	3 708 597	14 296	2 728 431
90	Abwasser- und Abfallbeseitigung und sonstige Entsorgung	343	684 064	343	671 798
900	Abwasser- und Abfallbeseitigung und sonstige Entsorgung	343	684 064	343	671 798
9001	Abwasserbeseitigung	39	68 143	39	67 885
9002	Abfallbeseitigung	275	483 882	275	473 894
90021	Sammlung, Beförderung und Zwischenlagerung von Abfällen	144	205 386	144	198 539
90025	Sonstige Abfallbeseitigung	98	185 067	98	184 089
91	Interessenvertretungen sowie kirchliche und sonstige Vereinigungen (ohne Sozialwesen, Kultur und Sport)	424	212 654	398	72 103
911	Wirtschafts- und Arbeitgeberverbände, Berufsorganisationen	22	18 152	22	12 934
913	Kirchliche Vereinigungen; politische Parteien sowie sonst. Interessenvertretungen und Vereinigungen, a. n. g.	402	194 502	376	59 169
9133	Interessenvertretungen und Vereinigungen, a. n. g.	371	147 855	346	53 417
91331	Organisationen der Bildung, Wissenschaft, Forschung und Kultur	155	59 729	146	14 022
91337	Sonstige Interessenvertretungen und Vereinigungen, a. n. g.	166	68 369	153	28 148
92	Kultur, Sport und Unterhaltung	3 291	951 111	3 055	472 440
921	Film- und Videofilmherstellung, -verleih und -vertrieb; Kinos	250	52 060	243	28 548
9211	Film- und Videofilmherstellung	133	30 102	127	16 795

1) ohne Umsatzsteuer

2) einschließlich der Fälle nach § 24 UStG

3) Mehrfachzählung von Steuerpflichtigen möglich

Steuerpflichtige Umsätze				Steuerfreie Umsätze						WZ-Nr.
zu 7 %		zu anderen Steuersätzen ²⁾		zusammen		darunter				
						mit Vorsteuerabzug		ohne Vorsteuerabzug		
Anzahl ³⁾	1 000 €	Anzahl ³⁾	1 000 €	Anzahl	1 000 €	Anzahl ³⁾	1 000 €	Anzahl ³⁾	1 000 €	
65	1 257	10	64	74811
23	595	27	171	7485
.	.	.	.	282	222 959	121	197 834	187	25 125	7487
.	.	.	.	9	2 506	5	996	4	1 510	74871
.	.	.	.	16	122	5	31	13	91	74872
.	.	.	.	11	622	4	563	7	59	74874
36	10 346	5	5	69	144 635	21	140 939	54	3 696	74877
108	3 579	21	-561	159	74 603	73	54 917	101	19 686	74878
811	6 405	12	4	323	166 162	36	803	303	165 360	M 80
804	6 148	12	4	316	157 733	804
662	1 333	8	1	109	6 450	8041
142	4 816	4	2	207	151 282	19	669	198	150 614	8042
808	63 445	18	614	283	750 601	19	47 915	276	702 687	N 85
293	26 381	5	589	231	670 846	11	47 838	228	623 009	851
30	2 365	13	535 390	8511
23	1 846	8	282 138	85111
66	12 558	61	45 753	8514
385	3 012	13	23	852
385	3 012	13	23	8520
368	2 771	10	20	14	22	85201
130	34 052	35	79 655	853
40	12 381	13	73 872	8531
90	21 670	-	-	23	5 854	4	71	22	5 783	8532
2 883	226 647	87	279	1 006	753 240	374	28 230	699	725 010	O
30	3 111	21	-26	50	9 181	36	8 172	21	1 009	90
30	3 111	21	-26	50	9 181	36	8 172	21	1 009	900
.	9001
25	2 853	31	6 168	.	.	9002
12	1 696	9	-4	22	5 155	15	5 086	9	69	90021
7	241	8	236	90025
278	39 405	5	140	70	101 006	15	7 112	62	93 894	91
12	158	4	5 059	911
266	39 246	58	88 835	913
.	.	.	.	56	57 468	11	6 949	50	50 519	9133
118	15 434	26	23 187	91331
102	12 887	-	-	23	27 334	91337
1 648	114 939	18	80	313	363 651	96	4 328	240	359 323	92
118	22 008	-	-	20	1 505	10	1 465	10	39	921
59	13 241	-	-	15	66	9211

Noch: 5. Umsatzsteuerpflichtige und deren Lieferungen und Leistungen 2002 nach der Besteuerung der Umsätze und nach wirtschaftlicher Gliederung

WZ-Nr.	Wirtschaftliche Gliederung	Steuerpflichtige	Lieferungen und Leistungen ¹⁾	zu 16 %	
				Anzahl ³⁾	1 000 €
9212	Filmverleih und Videoprogrammanbieter	87	11 589	87	9 292
9213	Kinos	30	10 369	29	2 461
922	Rundfunkveranstalter, Herstellung von Hörfunk- und Fernsehprogrammen	62	148 800	59	131 222
923	Erbringung von sonstigen kulturellen und unterhaltenden Leistungen	1 302	156 217	1 174	94 144
9231	Künstlerische und schriftstellerische Tätigkeiten und Darbietungen	811	53 104	720	33 949
92312	Ballettgruppen, Orchester, Kapellen und Chöre	33	5 078	32	2 471
92313	Selbstständige bildende Künstlerinnen und Künstler	269	16 192	227	10 152
92314	Selbstständige Restauratorinnen und Restauratoren	112	6 780	112	6 482
92315	Selbstständige Komponistinnen, Komponisten, Musikbearbeiterinnen und -bearbeiter	54	2 967	51	1 917
92317	Selbstständige Bühnen-, Film-, Hörfunk- und Fernsehkünstlerinnen und -künstler	260	16 559	238	10 833
9232	Betrieb von Kultur- und Unterhaltungseinrichtungen und Hilfsdienste dafür	84	46 773	84	21 628
92321	Theater- und Konzertveranstalter	43	11 228	43	7 799
9233	Schaustellergewerbe und Vergnügungsparks	150	16 097	116	5 331
9234	Erbringung von kulturellen und unterhaltenden Leistungen, a. n. g.	257	40 243	254	33 236
92341	Tanzschulen	46	5 487	46	5 382
92342	Erbringung von sonstigen kulturellen und unterhaltenden Leistungen, a. n. g.	211	34 755	208	27 853
924	Korrespondenz- und Nachrichtenbüros, selbstständige Journalistinnen und Journalisten	390	20 527	302	10 339
9240	Korrespondenz- und Nachrichtenbüros, selbstständige Journalistinnen und Journalisten	390	20 527	302	10 339
92401	Korrespondenz- und Nachrichtenbüros	25	2 337	25	1 588
92402	Selbstständige Journalistinnen, Journalisten, Pressefotografinnen und Pressefotografen	365	18 190	277	8 751
925	Bibliotheken, Archive, Museen, botanische und zoologische Gärten	60	12 942	60	5 292
9252	Museen und Denkmalschutzeinrichtungen	44	9 344	44	3 557
926	Sport	557	93 386	550	80 148
9261	Betrieb von Sportanlagen	246	52 246	244	45 222
9262	Erbringung von sonstigen Dienstleistungen des Sports	311	41 139	306	34 926
92621	Sportverbände und Sportvereine	200	28 105	196	22 827
927	Erbringung von sonstigen Dienstleistungen für Unterhaltung, Erholung und Freizeit	670	467 179	667	122 747
9271	Spiel-, Wett- und Lotteriewesen	310	397 409	309	68 925
92711	Spielhallen und Betrieb von Spielautomaten	235	45 008	235	43 759
9272	Erbringung von Dienstleistungen für Unterhaltung, Erholung und Freizeit, a. n. g.	360	69 770	358	53 821
92721	Garten- und Grünanlagen	25	5 083	25	4 073
92722	Erbringung von sonstigen Dienstleistungen für Unterhaltung, Erholung und Freizeit, a. n. g.	335	64 687	333	49 748
93	Erbringung von sonstigen Dienstleistungen	10 532	1 860 768	10 500	1 512 089
930	Erbringung von sonstigen Dienstleistungen	10 532	1 860 768	10 500	1 512 089
9301	Wäscherei und chemische Reinigung	313	72 292	313	71 591
93011	Wäscherei	116	42 919	116	42 628
93013	Chemische Reinigung und Bekleidungsfärberei	115	21 062	115	20 881
93015	Heißmanglei und Bügelei	34	2 227	34	2 053
9302	Frisör- und Kosmetiksalons	3 202	289 631	3 202	288 906
93024	Kosmetiksalons	1 014	46 429	1 014	45 970
93025	Frisörsalons	2 188	243 202	2 188	242 935
9303	Bestattungswesen	203	57 388	203	55 345
93031	Bestattungsinstitute	192	55 514	192	53 944
9304	Saunas, Solarien, Fitnesszentren u. Ä.	315	58 555	312	40 251
93041	Bäder und Saunas (ohne medizinische Bäder)	116	30 693	113	14 206

1) ohne Umsatzsteuer

2) einschließlich der Fälle nach § 24 UStG

3) Mehrfachzählung von Steuerpflichtigen möglich

Steuerpflichtige Umsätze				Steuerfreie Umsätze						WZ-Nr.
zu 7 %		zu anderen Steuersätzen ²⁾		zusammen		darunter				
						mit Vorsteuerabzug		ohne Vorsteuerabzug		
Anzahl ³⁾	1 000 €	Anzahl ³⁾	1 000 €	Anzahl	1 000 €	Anzahl ³⁾	1 000 €	Anzahl ³⁾	1 000 €	
.	.	-	-	9212
.	.	-	-	.	.	-	-	.	.	9213
.	3	32	922
654	38 795	5	12	112	23 266	36	227	83	23 039	923
431	16 873	5	12	79	2 270	30	196	53	2 074	9231
.	.	-	-	92312
.	.	.	.	29	152	15	93	16	59	92313
9	271	-	-	9	27	5	12	5	15	92314
35	911	-	-	10	140	92315
.	.	.	.	19	340	5	20	15	320	92317
24	4 661	-	-	13	20 484	9232
15	1 889	-	-	5	1 540	92321
133	10 756	-	-	3	10	-	-	3	10	9233
66	6 505	-	-	17	502	9234
.	.	-	-	.	.	-	-	.	.	92341
.	.	-	-	14	464	92342
275	10 013	18	163	924
275	10 013	18	163	9240
10	693	-	-	4	55	92401
265	9 320	4	2	.	.	92402
.	.	.	.	13	5 046	6	375	10	4 671	925
35	2 270	6	375	.	.	9252
316	10 513	4	27	62	2 697	13	74	53	2 622	926
.	.	.	.	27	827	5	73	23	753	9261
.	.	.	.	35	1 870	8	1	30	1 869	9262
149	3 553	-	-	27	1 725	92621
216	13 697	4	33	76	330 702	20	1 945	63	328 757	927
.	.	.	.	29	326 033	8	34	23	325 999	9271
.	.	.	.	10	347	3	9	8	338	92711
.	.	.	.	47	4 669	12	1 911	40	2 758	9272
.	.	-	-	92721
126	10 659	92722
927	69 192	43	85	573	279 402	227	8 618	376	270 783	93
927	69 192	43	85	573	279 402	227	8 618	376	270 783	930
.	.	.	.	21	73	5	8	16	65	9301
10	287	3	8	93011
6	175	3	2	93013
6	159	-	-	4	15	-	-	4	15	93015
.	.	.	.	70	337	15	28	61	309	9302
.	.	.	.	32	150	7	16	28	135	93024
47	54	3	26	38	187	8	12	33	175	93025
77	1 286	4	-2	20	759	7	365	14	394	9303
68	959	7	365	.	.	93031
135	17 486	4	7	22	811	5	180	17	631	9304
85	15 696	14	619	93041

Noch: 5. Umsatzsteuerpflichtige und deren Lieferungen und Leistungen 2002 nach der Besteuerung der Umsätze und nach wirtschaftlicher Gliederung

WZ-Nr.	Wirtschaftliche Gliederung	Steuerpflichtige	Lieferungen und Leistungen ¹⁾	zu 16 %	
				Anzahl ³⁾	1 000 €
93042	Solarien, Massagesalons (ohne medizinische Massagen), Fitnesszentren u. Ä.	199	27 861	199	26 046
9305	Erbringung von Dienstleistungen, a. n. g.	6 499	1 382 902	6 470	1 055 997
93052	Erbringung von sonstigen persönlichen Dienstleistungen	827	82 783	824	77 951
93053	Erbringung von sonstigen Dienstleistungen, a. n. g.	5 626	1 292 708	5 600	970 691

1) ohne Umsatzsteuer

2) einschließlich der Fälle nach § 24 UStG

3) Mehrfachzählung von Steuerpflichtigen möglich

Steuerpflichtige Umsätze				Steuerfreie Umsätze						WZ-Nr.
zu 7 %		zu anderen Steuersätzen ²⁾		zusammen		darunter				
						mit Vorsteuerabzug		ohne Vorsteuerabzug		
Anzahl ³⁾	1 000 €	Anzahl ³⁾	1 000 €	Anzahl	1 000 €	Anzahl ³⁾	1 000 €	Anzahl ³⁾	1 000 €	
50	1 790							3	12	93042
576	49 423	27	61	440	277 422	195	8 038	268	269 384	9305
		-	-			20	289			93052
492	45 981	27	61	384	275 976	175	7 749	227	268 227	93053

6. Lieferungen und Leistungen von Umsatzsteuerpflichtigen, die sowohl 2001 als auch 2002 ganzjährig tätig waren

WZ-Nr.	Wirtschaftliche Gliederung	Steuerpflichtige mit vergleichbaren Lieferungen und Leistungen			
		Steuerpflichtige	Lieferungen und Leistungen ¹⁾		
			2001	2002	Veränderung gegenüber dem Vorjahr
Anzahl	1 000 €	%			
A - O	Wirtschaftszweige insgesamt	106 024	69 193 248	69 701 635	0,7
A	Land- und Forstwirtschaft	2 817	1 749 305	1 646 466	-5,9
01	Landwirtschaft und Jagd	2 747	1 736 451	1 633 429	-5,9
011	Pflanzenbau	1 139	508 247	477 958	-6,0
012	Tierhaltung	179	182 925	174 119	-4,8
013	Gemischte Landwirtschaft	804	736 376	691 450	-6,1
014	Erbringung von landwirtschaftlichen und gärtnerischen Dienstleistungen	625	308 904	289 901	-6,2
02	Forstwirtschaft	70	12 854	13 037	1,4
B 05	Fischerei und Fischzucht	27	11 544	10 748	-6,9
C	Bergbau und Gewinnung von Steinen und Erden	102	220 093	216 594	-1,6
CB	Erzbergbau, Gewinnung von Steinen und Erden, sonstiger Bergbau				
14	Gewinnung von Steinen und Erden, sonstiger Bergbau				
142	Gewinnung von Kies, Sand, Ton und Kaolin	67	112 628	108 250	-3,9
D	Verarbeitendes Gewerbe	11 668	17 063 224	17 020 764	-0,2
DA	Ernährungsgewerbe und Tabakverarbeitung	2 188	2 317 022	2 298 579	-0,8
15	Ernährungsgewerbe	2 188	2 317 022	2 298 579	-0,8
151	Schlachten und Fleischverarbeitung	641	694 062	646 221	-6,9
1513	Fleischverarbeitung	625	543 124	509 970	-6,1
153	Obst- und Gemüseverarbeitung	45	185 334	182 910	-1,3
155	Milchverarbeitung; Herstellung von Speiseeis	29	346 577	325 963	-5,9
156	Mahl- und Schäl­müh­len, Her­stellung von Stärke und Stärkeerzeugnissen	45	42 012	42 069	0,1
157	Herstellung von Futtermitteln	51	73 156	74 551	1,9
158	Sonstiges Ernährungsgewerbe (ohne Getränkeherstellung)	1 291	624 415	628 104	0,6
1581	Herstellung von Backwaren (ohne Dauerbackwaren)	1 221	504 951	496 863	-1,6
159	Herstellung von Getränken	67	168 526	165 873	-1,6
DB	Textil- und Bekleidungsgewerbe	577	795 959	749 119	-5,9
17	Textilgewerbe	400	695 525	659 718	-5,1
171	Spinnstoffaufbereitung und Spinnerei	27	67 769	62 283	-8,1
172	Weberei	34	166 532	149 274	-10,4
173	Textilveredlung	39	56 210	57 770	2,8
174	Herstellung von konfektionierten Textilwaren (ohne Bekleidung)	105	103 776	103 570	-0,2
175	Sonstiges Textilgewerbe (ohne Herstellung von Maschenware)	163	186 666	174 946	-6,3
176	Herstellung von gewirktem und gestricktem Stoff	16	80 641	80 536	-0,1
177	Herstellung von gewirkten und gestrickten Fertigerzeugnissen	16	33 932	31 339	-7,6
18	Bekleidungsgewerbe	177	100 434	89 401	-11,0
182	Herstellung von Bekleidung (ohne Lederbekleidung)	145	97 251	86 942	-10,6
1822	Herstellung von Oberbekleidung (ohne Arbeits- und Berufsbekleidung)	69	14 899	14 342	-3,7
1823	Herstellung von Wäsche	31	34 410	31 649	-8,0
1824	Herstellung von sonstiger Bekleidung und Bekleidungszubehör	30	12 754	13 770	8,0
18245	Herstellung von Bekleidungszubehör, a. n. g.	11	2 656	2 304	-13,3

1) ohne Umsatzsteuer

Noch: 6. Lieferungen und Leistungen von Umsatzsteuerpflichtigen, die sowohl 2001 als auch 2002
ganzjährig tätig waren

WZ- Nr.	Wirtschaftliche Gliederung	Steuerpflichtige mit vergleichbaren Lieferungen und Leistungen			
		Steuer- pflichtige	Lieferungen und Leistungen ¹⁾		
			2001	2002	Veränderung gegenüber dem Vorjahr
		Anzahl	1 000 €		%
DC 19	Ledergewerbe	116	32 497	30 658	-5,7
192	Lederverarbeitung (ohne Herstellung von Leder- bekleidung und Schuhen)	41	7 817	8 243	5,5
193	Herstellung von Schuhen	69	18 895	16 589	-12,2
DD 20	Holzgewerbe (ohne Herstellung von Möbeln)	968	395 174	381 364	-3,5
201	Säge-, Hobel- und Holzimprägnierwerke	100	79 649	86 724	8,9
203	Herstellung von Konstruktionsteilen, Fertigbauteilen, Ausbauelementen und Fertigteilbauten aus Holz	394	196 511	182 336	-7,2
205	Herstellung von Holzwaren, a. n. g., sowie von Kork-, Flecht- und Korbwaren (ohne Herstellung von Möbeln)	440	102 981	97 053	-5,8
2051	Herstellung von Holzwaren, a. n. g., (ohne Herstellung von Möbeln)	416	100 047	94 221	-5,8
DE	Papier-, Verlags- und Druckgewerbe	763	1 422 953	1 455 464	2,3
21	Papiergewerbe	121	473 641	539 140	13,8
211	Herstellung von Holz- und Zellstoff, Papier, Karton und Pappe	29	288 750	265 721	-8,0
212	Herstellung von Waren aus Papier, Karton und Pappe	92	184 891	273 420	47,9
22	Verlagsgewerbe, Druckgewerbe, Vervielfältigung von bespielten Ton-, Bild- und Datenträgern	642	949 312	916 324	-3,5
221	Verlagsgewerbe	181	347 073	317 569	-8,5
2211	Verlegen von Büchern	51	60 098	60 114	0,0
22111	Verlegen von Büchern (ohne Adressbücher)	39	10 537	11 106	5,4
2212	Verlegen von Zeitungen	18	214 114	205 554	-4,0
2213	Verlegen von Zeitschriften	22	18 548	18 395	-0,8
2215	Sonstiges Verlagsgewerbe	82	52 991	32 227	-39,2
222	Druckgewerbe	441	598 987	595 417	-0,6
2222	Drucken anderer Druckerzeugnisse	317	228 591	232 015	1,5
2223	Druckweiterverarbeitung	43	15 548	15 401	-0,9
2224	Druck- und Mediovorstufe	46	25 007	23 894	-4,5
223	Vervielfältigung von bespielten Ton-, Bild- und Datenträgern	20	3 253	3 338	2,6
DG 24	Herstellung von chemischen Erzeugnissen	157	397 536	425 616	7,1
241	Herstellung von chemischen Grundstoffen	28	61 652	66 968	8,6
244	Herstellung von pharmazeutischen Erzeugnissen	20	38 240	39 977	4,5
245	Herstellung von Seifen, Wasch-, Reinigungs- und Körperpflegemitteln sowie von Duftstoffen	47	75 515	80 855	7,1
246	Herstellung von sonstigen chemischen Erzeugnissen	45	163 923	179 829	9,7
DH 25	Herstellung von Gummi- und Kunststoffwaren	292	611 343	646 186	5,7
251	Herstellung von Gummiwaren	76	67 476	67 346	-0,2
252	Herstellung von Kunststoffwaren	216	543 867	578 840	6,4
2524	Herstellung von sonstigen Kunststoffwaren	101	257 589	275 401	6,9
DI 26	Glasgewerbe, Herstellung von Keramik, Verarbeitung von Steinen und Erden	681	835 630	826 774	-1,1
261	Herstellung von Glas und Glaswaren	85	207 233	180 423	-12,9
262	Herstellung von keramischen Erzeugnissen (ohne Herstellung von Ziegeln und Baukeramik)	94	93 972	90 740	-3,4
263	Herstellung von keramischen Wand- und Bodenfliesen und -platten	23	36 307	35 607	-1,9
266	Herstellung von Erzeugnissen aus Beton, Zement und Gips	167	335 715	361 070	7,6

1) ohne Umsatzsteuer

Noch: 6. Lieferungen und Leistungen von Umsatzsteuerpflichtigen, die sowohl 2001 als auch 2002
ganzjährig tätig waren

WZ- Nr.	Wirtschaftliche Gliederung	Steuerpflichtige mit vergleichbaren Lieferungen und Leistungen			
		Steuer- pflichtige	Lieferungen und Leistungen ¹⁾		
			2001	2002	Veränderung gegenüber dem Vorjahr
		Anzahl	1 000 €		%
2661	Herstellung von Erzeugnissen aus Beton, Zement und aus Kalksandstein für den Bau	79	111 487	131 310	17,8
26611	Herstellung von Bausätzen für Fertigteilbauten aus Beton für den Bau	19	2 427	2 341	-3,5
26612	Herstellung von Konstruktionsteilen und großformatigen Fertigbauteilen aus Beton sowie von sonstigen Betonerzeugnissen für den Bau	54	90 832	105 829	16,5
2663	Herstellung von Frischbeton (Transportbeton)	41	116 631	111 640	-4,3
2666	Herstellung von Erzeugnissen aus Beton, Zement und Gips, a. n. g.	36	71 240	82 743	16,1
267	Be- und Verarbeitung von Naturwerksteinen und Natursteinen, a. n. g.	281	98 188	89 748	-8,6
2670	Be- und Verarbeitung von Naturwerksteinen und Natursteinen, a. n. g.	281	98 188	89 748	-8,6
26701	Steinbildhauerei und Steinmetzerei	220	53 693	48 293	-10,1
268	Herstellung von sonstigen Erzeugnissen aus nicht metallischen Mineralien	17	44 826	49 482	10,4
DJ	Metallerzeugung und -bearbeitung, Herstellung von Metallerzeugnissen	2 509	3 320 509	3 449 417	3,9
27	Metallerzeugung und -bearbeitung	181	1 156 719	1 273 274	10,1
271	Erzeugung von Roheisen, Stahl und Ferrolegierungen	76	555 272	542 154	-2,4
274	Erzeugung und erste Bearbeitung von NE-Metallen	37	51 753	52 747	1,9
275	Gießereien	52	320 023	342 380	7,0
28	Herstellung von Metallerzeugnissen	2 328	2 163 790	2 176 143	0,6
281	Stahl- und Leichtmetallbau	506	711 228	682 892	-4,0
2811	Herstellung von Metallkonstruktionen	247	463 923	445 640	-3,9
2812	Herstellung von Ausbauelementen aus Metall	259	247 306	237 253	-4,1
282	Herstellung von Metallbehältern mit einem Fassungsvermögen von mehr als 300 l; Herstellung von Heizkörpern und -kesseln für Zentralheizungen	28	59 601	62 090	4,2
284	Herstellung von Schmiede-, Press-, Zieh- und Stanzteilen, gewalzten Ringen und pulvermetallurgischen Erzeugnissen	185	384 827	414 328	7,7
285	Oberflächenveredlung und Wärmebehandlung; Mechanik, a. n. g.	1 148	454 425	433 300	-4,6
2851	Oberflächenveredlung und Wärmebehandlung	110	136 427	131 540	-3,6
2852	Mechanik, a. n. g.	1 038	317 999	301 760	-5,1
28521	Schlosserei und Schweißerei	739	189 337	175 837	-7,1
28522	Schleiferei und Dreherei	165	93 051	91 484	-1,7
28523	Beschlag- und Kunstschmieden	134	35 611	34 439	-3,3
286	Herstellung von Schneidwaren, Werkzeugen, Schlössern und Beschlägen aus unedlen Metallen	229	197 085	213 035	8,1
2862	Herstellung von Werkzeugen	139	154 863	158 538	2,4
287	Herstellung von sonstigen Metallwaren	221	343 018	357 394	4,2
2875	Herstellung von sonstigen Metallwaren, a. n. g.	183	201 197	207 795	3,3
28753	Herstellung von Metallwaren, a. n. g.	166	173 159	181 290	4,7
DK 29	Maschinenbau	875	2 446 834	2 302 719	-5,9
291	Herstellung von Maschinen für die Erzeugung und Nutzung von mechanischer Energie (ohne Motoren für Luft- und Straßenfahrzeuge)	89	319 610	330 255	3,3
292	Herstellung von sonstigen nicht wirtschaftszweig-spezifischen Maschinen	220	610 281	630 578	3,3
2923	Herstellung von kälte- und lufttechnischen Erzeugnissen, nicht für den Haushalt	65	219 182	242 791	10,8
2924	Herstellung von sonstigen nicht wirtschaftszweig-spezifischen Maschinen, a. n. g.	90	247 392	248 723	0,5

1) ohne Umsatzsteuer

Noch: 6. Lieferungen und Leistungen von Umsatzsteuerpflichtigen, die sowohl 2001 als auch 2002
ganzjährig tätig waren

WZ- Nr.	Wirtschaftliche Gliederung	Steuerpflichtige mit vergleichbaren Lieferungen und Leistungen			
		Steuer- pflichtige	Lieferungen und Leistungen ¹⁾		
			2001	2002	Veränderung gegenüber dem Vorjahr
			Anzahl	1 000 €	%
293	Herstellung von land- und forstwirtschaftlichen Maschinen	61	438 803	289 861	-33,9
294	Herstellung von Werkzeugmaschinen	190	389 882	397 624	2,0
295	Herstellung von Maschinen für sonstige bestimmte Wirtschaftszweige	290	665 919	636 692	-4,4
2952	Herstellung von Bergwerks-, Bau- und Baustoffmaschinen	36	34 377	35 240	2,5
2953	Herstellung von Maschinen für das Ernährungsgewerbe und die Tabakverarbeitung	46	46 289	43 301	-6,5
2954	Herstellung von Maschinen für das Textil-, Bekleidungs- und Ledergerwerbe	18	28 877	23 565	-18,4
2956	Herstellung von Maschinen für bestimmte Wirtschaftszweige, a. n. g.	170	498 424	491 347	-1,4
29564	Herstellung von Maschinen für sonstige bestimmte Wirtschaftszweige, a. n. g.	153	431 504	426 578	-1,1
DL	Herstellung von Büromaschinen, Datenverarbeitungsgeräten und -einrichtungen; Elektrotechnik usw.	1 309	2 233 828	2 192 719	-1,8
30	Herstellung von Büromaschinen, Datenverarbeitungsgeräten und -einrichtungen	119	175 646	121 985	-30,6
31	Herstellung von Geräten der Elektrizitätserzeugung, -verteilung u. Ä.	292	613 538	617 723	0,7
311	Herstellung von Elektromotoren, Generatoren und Transformatoren	45	64 215	68 664	6,9
312	Herstellung von Elektrizitätsverteilungs- und -schalteinrichtungen	72	164 357	190 807	16,1
313	Herstellung von isolierten Elektrokabeln, -leitungen und -drähten	29	52 826	48 396	-8,4
314	Herstellung von Akkumulatoren und Batterien	10	75 403	90 470	20,0
315	Herstellung von elektrischen Lampen und Leuchten	38	51 126	48 830	-4,5
316	Herstellung von elektrischen Ausrüstungen, a. n. g.	98	205 611	170 557	-17,0
32	Rundfunk- und Nachrichtentechnik	185	946 895	956 490	1,0
321	Herstellung von elektronischen Bauelementen	79	814 501	841 845	3,4
322	Herstellung von Geräten und Einrichtungen der Telekommunikationstechnik	57	95 683	80 952	-15,4
323	Herstellung von Rundfunkgeräten sowie phono- und videotechnischen Geräten	49	36 710	33 692	-8,2
33	Medizin-, Mess-, Steuer- und Regelungstechnik, Optik, Herstellung von Uhren	713	497 750	496 521	-0,2
331	Herstellung von medizinischen Geräten und orthopädischen Erzeugnissen	436	247 801	253 943	2,5
3310	Herstellung von medizinischen Geräten und orthopädischen Erzeugnissen	436	247 801	253 943	2,5
33103	Herstellung von orthopädischen Erzeugnissen	94	68 936	69 602	1,0
33104	Zahntechnische Laboratorien	275	110 076	105 649	-4,0
332	Herstellung von Mess-, Kontroll-, Navigations- u. ä. Instrumenten und Vorrichtungen	177	154 693	155 490	0,5
333	Herstellung von industriellen Prozesssteuerungseinrichtungen	28	38 880	34 382	-11,6
334	Herstellung von optischen und fotografischen Geräten	51	25 813	22 077	-14,5
3340	Herstellung von optischen und fotografischen Geräten	51	25 813	22 077	-14,5
33401	Herstellung von augenoptischen Erzeugnissen	28	6 380	6 287	-1,5
335	Herstellung von Uhren	21	30 562	30 629	0,2
DM	Fahrzeugbau	183	842 897	833 750	-1,1
34	Herstellung von Kraftwagen und Kraftwagenteilen	144	649 859	691 091	6,3
341	Herstellung von Kraftwagen und Kraftwagenmotoren	10	41 810	50 337	20,4

1) ohne Umsatzsteuer

Noch: 6. Lieferungen und Leistungen von Umsatzsteuerpflichtigen, die sowohl 2001 als auch 2002
ganzjährig tätig waren

WZ- Nr.	Wirtschaftliche Gliederung	Steuerpflichtige mit vergleichbaren Lieferungen und Leistungen			
		Steuer- pflichtige	Lieferungen und Leistungen ¹⁾		
			2001	2002	Veränderung gegenüber dem Vorjahr
		Anzahl	1 000 €		%
342	Herstellung von Karosserien, Aufbauten und Anhängern	85	123 504	118 597	-4,0
343	Herstellung von Teilen und Zubehör für Kraftwagen und Kraftwagenmotoren	49	484 545	522 157	7,8
35	Sonstiger Fahrzeugbau	39	193 038	142 659	-26,1
352	Bahnindustrie	14	141 240	90 292	-36,1
354	Herstellung von Krafträdern, Fahrrädern und Behindertenfahrzeugen	13	44 154	43 282	-2,0
DN	Herstellung von Möbeln, Schmuck, Musikinstrumenten usw.; Recycling	1 047	724 084	701 063	-3,2
36	Herstellung von Möbeln, Schmuck, Musikinstrumenten, Sportgeräten, Spielwaren und sonstigen Erzeugnissen	887	489 024	470 793	-3,7
361	Herstellung von Möbeln	391	280 339	260 871	-6,9
3611	Herstellung von Sitzmöbeln	155	53 120	53 092	-0,1
3612	Herstellung von Büro- und Ladenmöbeln	52	54 843	50 804	-7,4
3614	Herstellung von sonstigen Möbeln	134	116 954	109 248	-6,6
362	Herstellung von Schmuck und ähnlichen Erzeugnissen	121	14 223	13 331	-6,3
3622	Herstellung von Schmuck, Gold- und Silberschmiedewaren (ohne Phantasieschmuck)
36223	Herstellung von Gold- und Silberschmiedewaren (ohne Tafelgeräte und Bestecke)	80	8 220	7 507	-8,7
36225	Herstellung von Edelmetallerzeugnissen für technische Zwecke	18	2 574	2 666	3,6
363	Herstellung von Musikinstrumenten	126	40 040	42 152	5,3
364	Herstellung von Sportgeräten	19	10 345	10 326	-0,2
365	Herstellung von Spielwaren	100	51 704	51 219	-0,9
366	Herstellung von sonstigen Erzeugnissen	130	92 374	92 894	0,6
3663	Herstellung von Erzeugnissen, a. n. g.	96	56 254	55 741	-0,9
36632	Herstellung von sonstigem Bekleidungszubehör, a. n. g.	13	1 458	1 625	11,5
36635	Herstellung von Füllhaltern, Kugelschreibern, Filzstiften und Stempeln	28	18 029	19 048	5,7
36638	Herstellung von sonstigen Erzeugnissen, a. n. g.	36	15 148	13 750	-9,2
37	Recycling	160	235 059	230 270	-2,0
371	Recycling von metallischen Altmaterialien und Reststoffen	56	72 489	64 874	-10,5
3710	Recycling von metallischen Altmaterialien und Reststoffen	56	72 489	64 874	-10,5
37101	Recycling von Altmaterialien und Reststoffen aus Eisen oder Stahl	43	35 816	35 368	-1,3
372	Recycling von nicht metallischen Altmaterialien und Reststoffen	104	162 570	165 396	1,7
3720	Recycling von nicht metallischen Altmaterialien und Reststoffen	104	162 570	165 396	1,7
37205	Recycling von sonstigen Altmaterialien und Reststoffen	84	139 334	141 690	1,7
E	Energie- und Wasserversorgung	322	6 558 972	6 509 863	-0,7
40	Energieversorgung	243	6 060 701	5 998 324	-1,0
401	Elektrizitätsversorgung	188	2 061 787	2 222 777	7,8
402	Gasversorgung	12	3 794 796	3 570 538	-5,9
403	Wärmeversorgung	43	204 118	205 009	0,4
41	Wasserversorgung	79	498 270	511 539	2,7
F 45	Baugewerbe	16 666	7 428 506	7 068 474	-4,8
451	Vorbereitende Baustellenarbeiten	284	104 119	108 836	4,5
4511	Abbruch-, Spreng- und Enttrümmerungsgewerbe, Erdbewegungsarbeiten	278	101 467	106 451	4,9
45111	Abbruch-, Spreng- und Enttrümmerungsgewerbe	189	67 681	74 475	10,0

1) ohne Umsatzsteuer

Noch: 6. Lieferungen und Leistungen von Umsatzsteuerpflichtigen, die sowohl 2001 als auch 2002
ganzjährig tätig waren

WZ- Nr.	Wirtschaftliche Gliederung	Steuerpflichtige mit vergleichbaren Lieferungen und Leistungen			
		Steuer- pflichtige	Lieferungen und Leistungen ¹⁾		
			2001	2002	Veränderung gegenüber dem Vorjahr
		Anzahl	1 000 €		%
452	Hoch- und Tiefbau	3 814	3 213 121	3 130 553	-2,6
4521	Hochbau, Brücken- und Tunnelbau u. Ä.	1 439	1 765 541	1 744 123	-1,2
4522	Dachdeckerei, Bauspenglerei, Abdichtungen und Zimmerei	1 465	536 476	506 303	-5,6
45221	Dachdeckerei und Bauspenglerei	807	381 388	355 134	-6,9
45222	Abdichtung gegen Wasser und Feuchtigkeit	379	62 320	65 238	4,7
45223	Zimmerei und Ingenieurholzbau	279	92 767	85 931	-7,4
4523	Bau von Straßen, Bahnverkehrsstrecken, Rollbahnen und Sportanlagen	211	477 041	451 801	-5,3
45231	Bau von Straßen, Rollbahnen und Sportanlagen	204	440 472	423 704	-3,8
4524	Wasserbau	20	29 122	28 493	-2,2
4525	Sonstiger spezialisierter Hoch- und Tiefbau	679	404 941	399 833	-1,3
45251	Brunnenbau	24	10 789	9 382	-13,0
45252	Schachtbau	26	11 255	10 071	-10,5
45253	Schornstein-, Feuerungs- und Industrieofenbau	74	36 417	31 903	-12,4
45254	Gerüstbau	262	88 932	85 830	-3,5
45255	Gebäudetrocknung	69	19 942	21 094	5,8
45256	Sonstiger spezialisierter Hoch- und Tiefbau, a. n. g.	224	237 606	241 553	1,7
453	Bauinstallation	6 463	2 489 456	2 347 650	-5,7
4531	Elektroinstallation	2 304	998 433	928 559	-7,0
4532	Dämmung gegen Kälte, Wärme, Schall und Erschütterung	412	175 352	172 208	-1,8
4533	Klempnerei, Gas-, Wasser-, Heizungs- und Lüftungsinstallation	2 865	1 143 642	1 082 434	-5,4
4534	Sonstige Bauinstallation	882	172 030	164 448	-4,4
454	Sonstiges Ausbaugewerbe	6 057	1 609 118	1 466 883	-8,8
4541	Stuckateurgewerbe, Gipserei und Verputzerei	235	63 885	56 623	-11,4
4542	Bautischlerei und -schlosserei	1 366	345 711	314 721	-9,0
4543	Fußboden-, Fliesen- und Plattenlegerei, Raumausstattung	1 146	330 048	310 308	-6,0
45431	Parkettlegerei	61	24 679	23 380	-5,3
45432	Fliesen-, Platten- und Mosaiklegerei	483	150 934	139 798	-7,4
45433	Estrichlegerei	25	24 420	22 733	-6,9
45434	Sonstige Fußbodenlegerei und -kleberei	337	67 739	64 009	-5,5
45435	Tapetenkleberei	56	10 679	10 493	-1,7
45436	Raumausstattung, ohne ausgeprägten Schwerpunkt	184	51 598	49 895	-3,3
4544	Maler- und Glasergerberbe	1 464	387 286	349 577	-9,7
45441	Maler- und Lackierergewerbe	1 295	344 001	310 384	-9,8
45442	Glasergerberbe	169	43 285	39 193	-9,5
4545	Baugewerbe, a. n. g.	1 846	482 187	435 655	-9,7
45451	Fassadenreinigung	34	9 344	7 831	-16,2
45453	Ausbaugewerbe, a. n. g.	1 812	472 843	427 824	-9,5
455	Vermietung von Baumaschinen und -geräten mit Bedienungspersonal	48	12 692	14 553	14,7
G	Handel; Instandhaltung und Reparatur von Kraft- fahrzeugen und Gebrauchsgütern	26 522	17 353 836	17 518 202	0,9
50	Kraftfahrzeughandel; Instandhaltung und Reparatur von Kraftfahrzeugen; Tankstellen	4 259	4 705 987	5 062 812	7,6
501	Handel mit Kraftwagen	1 632	2 911 046	3 217 249	10,5
5010	Handel mit Kraftwagen	1 632	2 911 046	3 217 249	10,5
50102	Großhandel mit Kraftwagen	121	338 653	351 180	3,7
50103	Einzelhandel mit Kraftwagen	1 336	2 439 711	2 723 453	11,6
502	Instandhaltung und Reparatur von Kraftwagen	1 442	812 002	831 089	2,4
5020	Instandhaltung und Reparatur von Kraftwagen	1 442	812 002	831 089	2,4
50203	Lackierung von Kraftwagen	158	57 533	58 522	1,7
50204	Autowaschanlagen	59	5 491	5 903	7,5
50205	Instandhaltung und Reparatur von Kraftwagen (ohne Lackierung und Autowäsche)	1 225	748 978	766 663	2,4
503	Handel mit Kraftwagenteilen und -zubehör	592	398 791	411 902	3,3

1) ohne Umsatzsteuer

Noch: 6. Lieferungen und Leistungen von Umsatzsteuerpflichtigen, die sowohl 2001 als auch 2002
ganzjährig tätig waren

WZ- Nr.	Wirtschaftliche Gliederung	Steuerpflichtige mit vergleichbaren Lieferungen und Leistungen			
		Steuer- pflichtige	Lieferungen und Leistungen ¹⁾		
			2001	2002	Veränderung gegenüber dem Vorjahr
		Anzahl	1 000 €		%
5030	Handel mit Kraftwagenteilen und -zubehör	592	398 791	411 902	3,3
50302	Großhandel mit Kraftwagenteilen und -zubehör	87	89 162	93 586	5,0
50303	Einzelhandel mit Kraftwagenteilen und -zubehör	473	303 802	311 767	2,6
504	Handel mit Krafträdern, Kraftradteilen und -zubehör; Instandhaltung und Reparatur von Krafträdern	209	74 258	73 041	-1,6
5040	Handel mit Krafträdern, Kraftradteilen und -zubehör; Instandhaltung und Reparatur von Krafträdern	209	74 258	73 041	-1,6
50403	Einzelhandel mit Krafträdern, Kraftradteilen und -zubehör	121	46 503	43 355	-6,8
50404	Instandhaltung und Reparatur von Krafträdern	68	15 304	15 477	1,1
505	Tankstellen	384	509 890	529 532	3,9
51	Handelsvermittlung und Großhandel (ohne Handel mit Kraftfahrzeugen)	5 356	5 651 569	5 685 296	0,6
511	Handelsvermittlung	2 333	377 739	375 536	-0,6
5113	Handelsvermittlung von Holz, Baustoffen und Anstrichmitteln	281	49 885	48 993	-1,8
5114	Handelsvermittlung von Maschinen, technischem Bedarf, Wasser- und Luftfahrzeugen	327	78 031	72 556	-7,0
5115	Handelsvermittlung von Möbeln, Einrichtungs- und Haus- haltsgegenständen, Eisen- und Metallwaren	221	40 767	40 930	0,4
5116	Handelsvermittlung von Textilien, Bekleidung, Schuhen und Lederwaren	172	17 990	17 639	-2,0
5117	Handelsvermittlung von Nahrungsmitteln, Getränken und Tabakwaren	191	25 425	25 870	1,8
5118	Handelsvermittlung von Waren, a. n. g.	654	84 430	87 139	3,2
5119	Handelsvermittlung von Waren, ohne ausgeprägten Schwerpunkt	430	61 197	63 075	3,1
512	Großhandel mit landwirtschaftlichen Grundstoffen und lebenden Tieren	192	386 949	386 113	-0,2
5122	Großhandel mit Blumen und Pflanzen	111	76 934	76 711	-0,3
513	Großhandel mit Nahrungsmitteln, Getränken und Tabakwaren	478	1 456 726	1 455 798	-0,1
5134	Großhandel mit Getränken	204	431 138	455 577	5,7
5139	Großhandel mit Nahrungsmitteln, Getränken und Tabak- waren, ohne ausgeprägten Schwerpunkt	85	163 176	154 203	-5,5
514	Großhandel mit Gebrauchs- und Verbrauchsgütern	667	1 072 322	1 034 392	-3,5
5141	Großhandel mit Textilien	106	66 921	63 508	-5,1
5143	Großhandel mit elektrischen Haushaltsgeräten und Geräten der Unterhaltungselektronik	120	446 674	414 178	-7,3
5147	Großhandel mit sonstigen Gebrauchs- und Verbrauchsgütern	264	332 681	324 698	-2,4
51475	Großhandel mit Leder- und Täschnerwaren, Geschenk- und Werbeartikeln	36	33 267	35 266	6,0
51478	Großhandel mit Karton, Papier, Pappe, Schreibwaren, Bürobedarf, Büchern, Zeitschriften und Zeitungen	92	163 777	166 493	1,7
515	Großhandel mit nicht landwirtschaftlichen Halbwaren, Altmaterialien und Reststoffen	831	1 445 088	1 428 400	-1,2
5153	Großhandel mit Holz, Baustoffen, Anstrichmitteln und Sanitärkeramik	413	647 520	616 747	-4,8
51531	Großhandel mit Holz, Baustoffen, Anstrichmitteln und Sanitärkeramik, ohne ausgeprägten Schwerpunkt	67	113 035	99 797	-11,7
51533	Großhandel mit sonstigen Holzhalbwaren sowie Bauelementen aus Holz	62	57 370	53 975	-5,9
51534	Großhandel mit Baustoffen und Bauelementen aus mineralischen Stoffen	235	364 904	352 204	-3,5
5154	Großhandel mit Metall- und Kunststoffwaren für Bauzwecke sowie Installationsbedarf für Gas, Wasser und Heizung	207	311 078	303 784	-2,3
5155	Großhandel mit chemischen Erzeugnissen	40	76 868	75 244	-2,1
518	Großhandel mit Maschinen, Ausrüstungen und Zubehör	631	713 615	777 555	9,0
519	Sonstiger Großhandel	224	199 130	227 503	14,2

1) ohne Umsatzsteuer

Noch: 6. Lieferungen und Leistungen von Umsatzsteuerpflichtigen, die sowohl 2001 als auch 2002
ganzjährig tätig waren

WZ- Nr.	Wirtschaftliche Gliederung	Steuerpflichtige mit vergleichbaren Lieferungen und Leistungen			
		Steuer- pflichtige	Lieferungen und Leistungen ¹⁾		
			2001	2002	Veränderung gegenüber dem Vorjahr
		Anzahl	1 000 €		%
52	Einzelhandel (ohne Handel mit Kraftfahrzeugen und ohne Tankstellen); Reparatur von Gebrauchsgütern	16 907	6 996 280	6 770 094	-3,2
521	Einzelhandel mit Waren verschiedener Art (in Verkaufsräumen)	2 400	1 208 680	1 136 230	-6,0
5211	Einzelhandel mit Waren verschiedener Art, Hauptrichtung Nahrungsmittel, Getränke und Tabakwaren	1 144	847 879	787 902	-7,1
5212	Sonstiger Einzelhandel mit Waren verschiedener Art	1 256	360 801	348 328	-3,5
522	Facheinzelhandel mit Nahrungsmitteln, Getränken und Tabakwaren (in Verkaufsräumen)	1 766	631 700	592 170	-6,3
5221	Einzelhandel mit Obst, Gemüse und Kartoffeln	274	99 977	87 153	-12,8
5222	Einzelhandel mit Fleisch, Fleischwaren, Geflügel und Wild	210	134 809	118 311	-12,2
5223	Einzelhandel mit Fisch, Meeresfrüchten und Fischerzeugnissen	66	21 938	20 035	-8,7
5224	Einzelhandel mit Back- und Süßwaren	189	53 189	52 901	-0,5
52241	Einzelhandel mit Backwaren	156	47 179	46 827	-0,7
52242	Einzelhandel mit Süßwaren	33	6 010	6 075	1,1
5225	Einzelhandel mit Getränken	630	157 148	155 379	-1,1
5226	Einzelhandel mit Tabakwaren	65	24 240	24 610	1,5
5227	Sonstiger Facheinzelhandel mit Nahrungsmitteln	332	140 398	133 780	-4,7
52271	Einzelhandel mit Reformwaren	42	7 599	7 711	1,5
52275	Sonstiger Facheinzelhandel mit Nahrungsmitteln (ohne Reformwaren)	290	132 799	126 070	-5,1
523	Apotheken; Facheinzelhandel mit medizinischen, orthopädischen und kosmetischen Artikeln (in Verkaufsräumen)	1 407	1 637 907	1 715 605	4,7
5231	Apotheken	858	1 431 156	1 509 854	5,5
5232	Einzelhandel mit medizinischen und orthopädischen Artikeln	169	133 045	135 016	1,5
5233	Einzelhandel mit Parfümeriewaren und Körperpflegemitteln	380	73 706	70 735	-4,0
52331	Einzelhandel mit kosmetischen Erzeugnissen und Körperpflegemitteln (ohne Drogerieartikel)	116	21 282	20 910	-1,8
52332	Einzelhandel mit Drogerieartikeln	264	52 424	49 825	-5,0
524	Sonstiger Facheinzelhandel (in Verkaufsräumen)	8 388	2 867 351	2 690 725	-6,2
5241	Einzelhandel mit Textilien	357	59 598	56 614	-5,0
52411	Einzelhandel mit Haushaltstextilien	231	45 368	44 298	-2,4
52412	Einzelhandel mit Kurzwaren, Schneidereibedarf, Handarbeiten sowie Meterware für Bekleidung und Wäsche	126	14 230	12 316	-13,4
5242	Einzelhandel mit Bekleidung	1 019	365 394	346 303	-5,2
52421	Einzelhandel mit Bekleidung, ohne ausgeprägten Schwerpunkt	576	279 517	268 976	-3,8
52422	Einzelhandel mit Herrenbekleidung und Bekleidungszubehör	58	13 821	11 950	-13,5
52423	Einzelhandel mit Damenbekleidung und Bekleidungszubehör	300	58 584	53 280	-9,1
52424	Einzelhandel mit Kinder- und Säuglingsbekleidung und Bekleidungszubehör	68	10 922	9 858	-9,7
5243	Einzelhandel mit Schuhen und Lederwaren	418	113 124	106 570	-5,8
52431	Einzelhandel mit Schuhen	288	88 991	84 097	-5,5
52432	Einzelhandel mit Leder- und Täschnerwaren	130	24 133	22 472	-6,9
5244	Einzelhandel mit Möbeln, Einrichtungsgegenständen und Hausrat, a. n. g.	651	442 089	388 465	-12,1
52441	Einzelhandel mit Wohnmöbeln	311	322 022	277 649	-13,8
52442	Einzelhandel mit Beleuchtungsartikeln	36	5 614	5 184	-7,7
52443	Einzelhandel mit Haushaltsgegenständen	85	64 362	61 635	-4,2
52444	Einzelhandel mit keramischen Erzeugnissen und Glaswaren	70	15 750	14 333	-9,0
52447	Einzelhandel mit Heimtextilien	133	31 740	27 713	-12,7
5245	Einzelhandel mit elektrischen Haushaltsgeräten, Geräten der Unterhaltungselektronik und Musikinstrumenten	850	315 226	295 581	-6,2

1) ohne Umsatzsteuer

Noch: 6. Lieferungen und Leistungen von Umsatzsteuerpflichtigen, die sowohl 2001 als auch 2002
ganzjährig tätig waren

WZ-Nr.	Wirtschaftliche Gliederung	Steuerpflichtige mit vergleichbaren Lieferungen und Leistungen			
		Steuerpflichtige	Lieferungen und Leistungen ¹⁾		
			2001	2002	Veränderung gegenüber dem Vorjahr
		Anzahl	1 000 €		%
52451	Einzelhandel mit elektrischen Haushaltsgeräten und elektrotechnischen Erzeugnissen, a. n. g.	400	121 314	109 020	-10,1
52452	Einzelhandel mit Geräten der Unterhaltungselektronik und Zubehör	373	177 173	170 162	-4,0
5246	Einzelhandel mit Metallwaren, Anstrichmitteln, Bau- und Heimwerkerbedarf	670	315 396	293 580	-6,9
52461	Einzelhandel mit Eisen-, Metall- und Kunststoffwaren, a. n. g.	163	53 800	51 988	-3,4
52462	Einzelhandel mit Anstrichmitteln	44	8 056	7 156	-11,2
52463	Einzelhandel mit Bau- und Heimwerkerbedarf	463	253 541	234 436	-7,5
5247	Einzelhandel mit Büchern, Zeitschriften, Zeitungen, Schreibwaren und Bürobedarf	778	207 561	208 088	0,3
52471	Einzelhandel mit Schreib- und Papierwaren, Schul- und Büroartikeln	449	98 937	96 350	-2,6
52472	Einzelhandel mit Büchern und Fachzeitschriften	183	75 278	76 370	1,5
52473	Einzelhandel mit Unterhaltungszeitschriften und Zeitungen	146	33 346	35 368	6,1
5248	Einzelhandel mit Tapeten, Bodenbelägen, Kunstgegenständen, Briefmarken, Münzen, Geschenkartikeln, Uhren, Schmuck und Spielwaren	764	149 319	140 488	-5,9
52481	Einzelhandel mit Tapeten und Bodenbelägen	61	12 455	11 340	-9,0
52482	Einzelhandel mit Kunstgegenständen, Bildern, kunstgewerblichen Erzeugnissen, Briefmarken, Münzen und Geschenkartikeln	308	63 721	60 516	-5,0
52485	Einzelhandel mit Uhren, Edelmetallwaren und Schmuck	240	40 162	37 830	-5,8
52486	Einzelhandel mit Spielwaren	155	32 982	30 802	-6,6
5249	Facheinzelhandel, a. n. g. (in Verkaufsräumen)	2 881	899 644	855 037	-5,0
525	Einzelhandel mit Antiquitäten und Gebrauchtwaren (in Verkaufsräumen)	252	42 823	44 294	3,4
5250	Einzelhandel mit Antiquitäten und Gebrauchtwaren (in Verkaufsräumen)	252	42 823	44 294	3,4
52501	Einzelhandel mit Antiquitäten und antiken Teppichen	51	3 754	3 563	-5,1
52502	Antiquariate	20	8 036	8 996	11,9
52503	Einzelhandel mit sonstigen Gebrauchtwaren	181	31 033	31 735	2,3
526	Einzelhandel (nicht in Verkaufsräumen)	1 916	452 804	439 400	-3,0
5261	Versandhandel	155	26 059	29 315	12,5
52611	Versandhandel mit Waren, ohne ausgeprägten Schwerpunkt	65	2 857	3 267	14,4
52612	Versandhandel mit Textilien, Bekleidung, Schuhen und Lederwaren	31	6 540	7 002	7,1
52613	Sonstiger Fachversandhandel	59	16 662	19 047	14,3
5262	Einzelhandel an Verkaufsständen und auf Märkten	661	98 798	99 212	0,4
52621	Einzelhandel mit Nahrungsmitteln und Getränken an Verkaufsständen und auf Märkten	149	27 112	26 458	-2,4
52622	Sonstiger Einzelhandel an Verkaufsständen und auf Märkten	512	71 685	72 754	1,5
5263	Sonstiger Einzelhandel (nicht in Verkaufsräumen)	1 100	327 948	310 873	-5,2
52634	Sonstiger Einzelhandel, a. n. g. (nicht in Verkaufsräumen)	926	147 177	144 543	-1,8
527	Reparatur von Gebrauchsgütern	778	155 015	151 671	-2,2
5271	Reparatur von Schuhen und Lederwaren	117	15 108	14 104	-6,6
5272	Reparatur von elektrischen Haushaltsgeräten	173	46 103	44 718	-3,0
5273	Reparatur von Uhren und Schmuck	148	18 845	17 441	-7,4
5274	Reparatur von sonstigen Gebrauchsgütern	340	74 959	75 407	0,6
H 55	Gastgewerbe	7 031	1 327 673	1 267 556	-4,5
551	Hotellerie	1 725	379 888	351 625	-7,4
5510	Hotellerie	1 725	379 888	351 625	-7,4
55101	Hotels (ohne Hotels garnis)	302	148 943	136 474	-8,4
55102	Hotels garnis	63	23 431	22 176	-5,4
55103	Gasthöfe	1 004	166 581	154 035	-7,5
55104	Pensionen	356	40 933	38 941	-4,9
552	Sonstiges Beherbergungsgewerbe	122	49 186	53 248	8,3

1) ohne Umsatzsteuer

Noch: 6. Lieferungen und Leistungen von Umsatzsteuerpflichtigen, die sowohl 2001 als auch 2002
ganzjährig tätig waren

WZ- Nr.	Wirtschaftliche Gliederung	Steuerpflichtige mit vergleichbaren Lieferungen und Leistungen			
		Steuer- pflichtige	Lieferungen und Leistungen ¹⁾		
			2001	2002	Veränderung gegenüber dem Vorjahr
		Anzahl	1 000 €		%
5523	Beherbergungsgewerbe, a. n. g.	98	42 101	46 748	11,0
553	Speisengeprägte Gastronomie	3 600	602 829	579 861	-3,8
5530	Speisengeprägte Gastronomie	3 600	602 829	579 861	-3,8
55301	Restaurants mit herkömmlicher Bedienung	2 265	390 369	371 942	-4,7
55302	Restaurants mit Selbstbedienung	51	43 411	49 180	13,3
55303	Cafés	269	37 074	34 859	-6,0
55304	Eissalons	227	31 820	29 603	-7,0
55305	Imbissstuben	788	100 155	94 277	-5,9
554	Getränkegeprägte Gastronomie	1 258	191 303	183 247	-4,2
5540	Getränkegeprägte Gastronomie	1 258	191 303	183 247	-4,2
55401	Schankwirtschaften	1 107	151 046	143 462	-5,0
55403	Diskotheiken und Tanzlokale	84	30 243	30 662	1,4
55407	Sonstige getränkegeprägte Gastronomie	24	2 043	2 067	1,2
555	Kantinen und Caterer	326	104 467	99 575	-4,7
5551	Kantinen	236	57 787	51 017	-11,7
5552	Caterer	90	46 680	48 557	4,0
I	Verkehr und Nachrichtenübermittlung	5 472	2 330 268	2 572 005	10,4
60	Landverkehr; Transport in Rohrfernleitungen	3 416	1 055 739	1 217 795	15,4
602	Sonstiger Landverkehr	3 410	1 046 245	1 200 607	14,8
6022	Betrieb von Taxis und Mietwagen mit Fahrer	1 252	134 027	138 570	3,4
6023	Sonstige Personenbeförderung im Landverkehr	105	42 036	40 405	-3,9
6024	Güterbeförderung im Straßenverkehr	1 940	679 892	672 136	-1,1
63	Hilfs- und Nebentätigkeiten für den Verkehr; Verkehrsvermittlung	1 847	1 145 949	1 217 907	6,3
631	Frachtschlag und Lagerei	16	6 693	5 420	-19,0
632	Sonstige Hilfs- und Nebentätigkeiten für den Verkehr	52	100 402	96 833	-3,6
633	Reisebüros und Reiseveranstalter	579	147 602	142 081	-3,7
6330	Reisebüros und Reiseveranstalter	579	147 602	142 081	-3,7
63301	Reisebüros	493	106 181	99 205	-6,6
63302	Reiseveranstalter und Fremdenführung	86	41 421	42 876	3,5
634	Spedition, sonstige Verkehrsvermittlung	1 200	891 253	973 573	9,2
6340	Spedition, sonstige Verkehrsvermittlung	1 200	891 253	973 573	9,2
63401	Spedition	1 145	866 705	949 530	9,6
64	Nachrichtenübermittlung	191	116 726	125 046	7,1
641	Postverwaltung und private Post- und Kurierdienste	178	34 672	36 597	5,6
6412	Private Post- und Kurierdienste	178	34 672	36 597	5,6
J	Kredit- und Versicherungsgewerbe	524	145 624	187 592	28,8
65	Kreditgewerbe	63	105 476	147 379	39,7
651	Zentralbanken und Kreditinstitute	46	77 309	118 716	53,6
652	Sonstige Finanzierungsinstitutionen	17	28 167	28 663	1,8
67	Mit dem Kredit- und Versicherungsgewerbe verbundene Tätigkeiten	461	40 148	40 213	0,2
671	Mit dem Kreditgewerbe verbundene Tätigkeiten	134	16 047	14 391	-10,3
672	Mit dem Versicherungsgewerbe verbundene Tätigkeiten	327	24 101	25 822	7,1
6720	Mit dem Versicherungsgewerbe verbundene Tätigkeiten	327	24 101	25 822	7,1
67201	Versicherungsvertreter	278	15 353	15 511	1,0
67202	Versicherungsmakler	21	5 940	7 465	25,7
67203	Sonstige mit dem Versicherungsgewerbe verbundene Tätigkeiten	28	2 808	2 846	1,4
K	Grundstücks- und Wohnungswesen, Vermietung beweglicher Sachen usw.	21 802	10 837 017	11 331 295	4,6
70	Grundstücks- und Wohnungswesen	6 885	4 484 997	4 592 467	2,4

1) ohne Umsatzsteuer

Noch: 6. Lieferungen und Leistungen von Umsatzsteuerpflichtigen, die sowohl 2001 als auch 2002
ganzjährig tätig waren

WZ- Nr.	Wirtschaftliche Gliederung	Steuerpflichtige mit vergleichbaren Lieferungen und Leistungen			
		Steuer- pflichtige	Lieferungen und Leistungen ¹⁾		
			2001	2002	Veränderung gegenüber dem Vorjahr
		Anzahl	1 000 €		%
701	Erschließung, Kauf und Verkauf von Grundstücken, Gebäuden und Wohnungen	536	450 065	426 768	-5,2
7011	Erschließung von Grundstücken	258	268 211	266 346	-0,7
70111	Erschließung von unbebauten Grundstücken	25	35 314	33 322	-5,6
70112	Bauträger für Nichtwohngebäude	56	51 563	47 542	-7,8
70113	Bauträger für Wohngebäude	177	181 333	185 483	2,3
7012	Kauf und Verkauf von eigenen Grundstücken, Gebäuden und Wohnungen	278	181 855	160 422	-11,8
702	Vermietung und Verpachtung von eigenen Grundstücken, Gebäuden und Wohnungen	4 530	3 448 309	3 546 389	2,8
7020	Vermietung und Verpachtung von eigenen Grundstücken, Gebäuden und Wohnungen	4 530	3 448 309	3 546 389	2,8
70201	Vermietung und Verpachtung von eigenen Grundstücken und Nichtwohngebäuden	3 036	1 994 440	2 041 091	2,3
70202	Vermietung und Verpachtung von eigenen Wohngebäuden und Wohnungen	1 494	1 453 869	1 505 299	3,5
703	Vermittlung und Verwaltung von Grundstücken, Gebäuden und Wohnungen	1 819	586 622	619 309	5,6
7031	Vermittlung von fremden Grundstücken, Gebäuden und Wohnungen	1 088	263 172	280 917	6,7
7032	Verwaltung von fremden Grundstücken, Gebäuden und Wohnungen	731	323 450	338 392	4,6
71	Vermietung beweglicher Sachen ohne Bedienungspersonal	754	651 394	674 802	3,6
711	Vermietung von Kraftwagen bis 3,5 t Gesamtgewicht	142	86 891	97 085	11,7
712	Vermietung von sonstigen Verkehrsmitteln	35	13 064	11 137	-14,8
713	Vermietung von Maschinen und Geräten	466	516 698	532 392	3,0
7132	Vermietung von Baumaschinen und -geräten	216	178 138	170 818	-4,1
7134	Vermietung von sonstigen Maschinen und Geräten	217	311 817	344 454	10,5
714	Vermietung von Gebrauchsgütern, a. n. g.	111	34 741	34 188	-1,6
7140	Vermietung von Gebrauchsgütern, a. n. g.	111	34 741	34 188	-1,6
71404	Videotheken	47	5 272	5 213	-1,1
71405	Vermietung von sonstigen Gebrauchsgütern, a. n. g.	54	28 850	28 463	-1,3
72	Datenverarbeitung und Datenbanken	869	661 060	705 554	6,7
721	Hardwareberatung	96	39 007	34 276	-12,1
722	Softwarehäuser	441	467 112	509 237	9,0
7222	Softwareberatung und -entwicklung	441	467 112	509 237	9,0
723	Datenverarbeitungsdienste	207	68 008	73 850	8,6
725	Instandhaltung und Reparatur von Büromaschinen, Datenverarbeitungsgeräten und -einrichtungen	43	34 090	34 602	1,5
726	Sonstige mit der Datenverarbeitung verbundene Tätigkeiten	75	48 106	48 009	-0,2
73	Forschung und Entwicklung	205	191 873	392 648	104,6
731	Forschung und Entwicklung im Bereich Natur-, Ingenieur-, Agrarwissenschaften und Medizin	191	190 065	390 893	105,7
732	Forschung und Entwicklung im Bereich Rechts-, Wirtschafts- und Sozialwissenschaften sowie im Bereich Sprach-, Kultur- und Kunstwissenschaften	14	1 808	1 755	-3,0
74	Erbringung von wirtschaftlichen Dienstleistungen, a. n. g.	13 089	4 847 693	4 965 824	2,4
741	Rechts-, Steuer- und Unternehmensberatung, Wirtschaftsprüfung, Buchführung, Markt- und Meinungsforschung, Managementtätigkeiten von Holdinggesellschaften	3 534	947 937	998 138	5,3
7411	Rechtsberatung	1 582	292 588	285 759	-2,3
74112	Rechtsanwaltskanzleien ohne Notariat	1 278	221 808	218 436	-1,5
74113	Notariate	155	52 697	49 274	-6,5
74114	Patentanwaltskanzleien	34	4 641	4 485	-3,4
74115	Sonstige Rechtsberatung	115	13 442	13 564	0,9
7412	Wirtschafts- und Buchprüfung und Steuerberatung; Buchführung	1 099	301 880	304 869	1,0

1) ohne Umsatzsteuer

Noch: 6. Lieferungen und Leistungen von Umsatzsteuerpflichtigen, die sowohl 2001 als auch 2002
ganzjährig tätig waren

WZ- Nr.	Wirtschaftliche Gliederung	Steuerpflichtige mit vergleichbaren Lieferungen und Leistungen			
		Steuer- pflichtige	Lieferungen und Leistungen ¹⁾		
			2001	2002	Veränderung gegenüber dem Vorjahr
		Anzahl	1 000 €		%
74123	Praxen von Steuerberaterinnen und -beratern, Steuerberatungsgesellschaften	634	236 781	238 285	0,6
74124	Praxen von Steuerbevollmächtigten	213	35 536	35 447	-0,3
74125	Buchführung (ohne Datenverarbeitungsdienste)	211	21 004	21 755	3,6
7413	Markt- und Meinungsforschung	38	9 119	9 705	6,4
74131	Marktforschung	38	9 119	9 705	6,4
7414	Unternehmens- und Public-Relations-Beratung	718	178 282	181 013	1,5
7415	Managementtätigkeiten von Holdinggesellschaften	97	166 068	216 793	30,5
742	Architektur- und Ingenieurbüros	4 813	1 362 143	1 279 422	-6,1
7420	Architektur- und Ingenieurbüros	4 813	1 362 143	1 279 422	-6,1
74201	Architekturbüros für Hochbau und für Innen- architektur	726	159 579	153 556	-3,8
74202	Architekturbüros für Orts-, Regional- und Landesplanung	106	25 027	26 471	5,8
74203	Architekturbüros für Garten- und Landschafts- gestaltung	75	9 434	9 106	-3,5
74204	Ingenieurbüros für bautechnische Gesamtplanung	1 703	482 476	451 039	-6,5
74205	Ingenieurbüros für technische Fachplanung	1 368	480 578	438 885	-8,7
74206	Büros für Industrie-Design	37	5 033	4 977	-1,1
74207	Büros baufachlicher Sachverständiger	247	35 283	34 111	-3,3
74208	Büros für technisch-wirtschaftliche Beratung	357	95 565	101 165	5,9
74209	Vermessungsbüros	194	69 168	60 112	-13,1
743	Technische, physikalische und chemische Unter- suchung	151	111 726	114 640	2,6
7430	Technische, physikalische und chemische Unter- suchung	151	111 726	114 640	2,6
74301	Technische Untersuchung und Beratung	89	76 257	79 104	3,7
744	Werbung	1 197	297 815	287 949	-3,3
7440	Werbung	1 197	297 815	287 949	-3,3
74401	Werbegestaltung	552	127 784	125 605	-1,7
74402	Werbemittelverbreitung und Werbevermittlung	645	170 031	162 345	-4,5
745	Personal- und Stellenvermittlung, Überlassung von Arbeitskräften	118	119 852	109 131	-8,9
7450	Personal- und Stellenvermittlung, Überlassung von Arbeitskräften	118	119 852	109 131	-8,9
74501	Personal- und Stellenvermittlung	32	16 557	16 137	-2,5
74502	Überlassung von Arbeitskräften	86	103 295	92 994	-10,0
746	Wach- und Sicherheitsdienste sowie Detekteien	172	73 720	74 234	0,7
7460	Wach- und Sicherheitsdienste sowie Detekteien	172	73 720	74 234	0,7
74601	Detekteien	69	4 360	4 702	7,9
74602	Wach- und Sicherheitsdienste	103	69 360	69 532	0,2
747	Reinigung von Gebäuden, Inventar und Verkehrs- mitteln	830	329 711	342 073	3,7
7470	Reinigung von Gebäuden, Inventar und Verkehrs- mitteln	830	329 711	342 073	3,7
74701	Reinigung von Gebäuden, Räumen und Inventar	437	282 597	294 409	4,2
74702	Schornsteinreinigung	366	40 239	40 923	1,7
748	Erbringung von sonstigen wirtschaftlichen Dienstleistungen, a. n. g.	2 274	1 604 788	1 760 236	9,7
7481	Fotografisches Gewerbe und fotografische Laboratorien	301	44 707	42 369	-5,2
74811	Fotografisches Gewerbe	279	40 934	38 486	-6,0
7485	Sekretariats-, Schreib- und Übersetzungsdienste; Copy-Shops	224	15 719	14 967	-4,8
7487	Erbringung von wirtschaftlichen Dienstleistungen für Unternehmen und Privatpersonen, a. n. g.	1 741	1 535 768	1 693 336	10,3
74871	Ausstellungs-, Messe- und Warenmarktein- richtungen	136	89 600	85 608	-4,5
74872	Sachverständige, a. n. g.	179	18 398	19 840	7,8
74874	Ateliers für Textil-, Schmuck-, Möbel- u. ä. Design	100	9 162	9 542	4,1
74877	Sonstige Vermögensberatung	202	934 988	1 061 896	13,6

1) ohne Umsatzsteuer

Noch: 6. Lieferungen und Leistungen von Umsatzsteuerpflichtigen, die sowohl 2001 als auch 2002
ganzjährig tätig waren

WZ- Nr.	Wirtschaftliche Gliederung	Steuerpflichtige mit vergleichbaren Lieferungen und Leistungen			
		Steuer- pflichtige	Lieferungen und Leistungen ¹⁾		
			2001	2002	Veränderung gegenüber dem Vorjahr
		Anzahl	1 000 €		%
74878	Erbringung von sonstigen wirtschaftlichen Dienstleistungen für Unternehmen und Privatpersonen, a. n. g.	1 078	468 924	499 309	6,5
M 80	Erziehung und Unterricht	1 272	259 878	269 979	3,9
804	Erwachsenenbildung und sonstiger Unterricht	1 265	257 487	267 044	3,7
8041	Fahr- und Flugschulen	809	69 623	69 873	0,4
8042	Erwachsenenbildung und Unterricht, a. n. g.	456	187 864	197 170	5,0
N 85	Gesundheits-, Veterinär- und Sozialwesen	995	771 012	857 993	11,3
851	Gesundheitswesen	390	592 604	673 122	13,6
8511	Krankenhäuser	33	495 536	572 704	15,6
85111	Krankenhäuser (ohne Hochschulkliniken sowie Vorsorge- und Rehabilitationskliniken)	22	288 908	310 989	7,6
8514	Gesundheitswesen, a. n. g.	148	56 703	58 282	2,8
852	Veterinärwesen	435	59 369	61 785	4,1
8520	Veterinärwesen	435	59 369	61 785	4,1
85201	Tierarztpraxen	408	57 053	59 215	3,8
853	Sozialwesen	170	119 039	123 086	3,4
8531	Heime (ohne Erholungs- und Ferienheime)	34	83 189	86 167	3,6
8532	Sozialwesen, a. n. g.	136	35 851	36 919	3,0
O	Erbringung von sonstigen öffentlichen und persönlichen Dienstleistungen	10 804	3 136 295	3 224 103	2,8
90	Abwasser- und Abfallbeseitigung und sonstige Entsorgung	285	584 631	615 944	5,4
900	Abwasser- und Abfallbeseitigung und sonstige Entsorgung	285	584 631	615 944	5,4
9001	Abwasserbeseitigung	35	58 751	65 660	11,8
9002	Abfallbeseitigung	226	397 823	418 657	5,2
90021	Sammlung, Beförderung und Zwischenlagerung von Abfällen	125	167 456	173 734	3,7
90025	Sonstige Abfallbeseitigung	74	146 056	155 512	6,5
91	Interessenvertretungen sowie kirchliche und sonstige Vereinigungen (ohne Sozialwesen, Kultur und Sport)	349	199 102	204 363	2,6
911	Wirtschafts- und Arbeitgeberverbände, Berufsorganisationen	16	18 179	17 963	-1,2
913	Kirchliche Vereinigungen; politische Parteien sowie sonst. Interessenvertretungen und Vereinigungen, a. n. g.	333	180 923	186 400	3,0
9133	Interessenvertretungen und Vereinigungen, a. n. g.	303	141 542	139 786	-1,2
91331	Organisationen der Bildung, Wissenschaft, Forschung und Kultur	133	48 151	54 206	12,6
91337	Sonstige Interessenvertretungen und Vereinigungen, a. n. g.	128	63 568	66 315	4,3
92	Kultur, Sport und Unterhaltung	2 457	877 589	854 398	-2,6
921	Film- und Videofilmherstellung, -verleih und -vertrieb; Kinos	200	34 983	39 250	12,2
9211	Film- und Videofilmherstellung	96	19 650	23 268	18,4
9212	Filmverleih und Videoprogrammanbieter	82	9 787	10 728	9,6
9213	Kinos	22	5 547	5 254	-5,3
922	Rundfunkveranstalter, Herstellung von Hörfunk- und Fernsehprogrammen	54	150 584	147 909	-1,8
923	Erbringung von sonstigen kulturellen und unterhaltenden Leistungen	973	138 596	134 564	-2,9
9231	Künstlerische und schriftstellerische Tätigkeiten und Darbietungen	609	47 428	45 302	-4,5
92312	Ballettgruppen, Orchester, Kapellen und Chöre	28	4 247	4 963	16,8
92313	Selbstständige bildende Künstlerinnen und Künstler	195	14 630	13 277	-9,2
92314	Selbstständige Restauratorinnen und Restauratoren	86	6 774	5 599	-17,4

1) ohne Umsatzsteuer

Noch: 6. Lieferungen und Leistungen von Umsatzsteuerpflichtigen, die sowohl 2001 als auch 2002
ganzjährig tätig waren

WZ- Nr.	Wirtschaftliche Gliederung	Steuerpflichtige mit vergleichbaren Lieferungen und Leistungen			
		Steuer- pflichtige	Lieferungen und Leistungen ¹⁾		
			2001	2002	Veränderung gegenüber dem Vorjahr
		Anzahl	1 000 €		%
92315	Selbstständige Komponistinnen, Komponisten, Musikbearbeiterinnen und -bearbeiter	35	2 235	2 152	-3,7
92317	Selbstständige Bühnen-, Film-, Hörfunk- und Fernsehkünstlerinnen und -künstler	201	14 822	14 308	-3,5
9232	Betrieb von Kultur- und Unterhaltungseinrichtungen und Hilfsdienste dafür	57	44 034	41 254	-6,3
92321	Theater- und Konzertveranstalter	29	7 974	7 190	-9,8
9233	Schaustellergewerbe und Vergnügungsparks	129	15 674	14 990	-4,4
9234	Erbringung von kulturellen und unterhaltenden Leistungen, a. n. g.	178	31 459	33 018	5,0
92341	Tanzschulen	38	4 825	4 974	3,1
92342	Erbringung von sonstigen kulturellen und unterhaltenden Leistungen, a. n. g.	140	26 634	28 043	5,3
924	Korrespondenz- und Nachrichtenbüros, selbstständige Journalistinnen und Journalisten	273	15 587	16 127	3,5
9240	Korrespondenz- und Nachrichtenbüros, selbstständige Journalistinnen und Journalisten	273	15 587	16 127	3,5
92401	Korrespondenz- und Nachrichtenbüros	17	1 399	1 620	15,8
92402	Selbstständige Journalistinnen, Journalisten, Pressefotografinnen und Pressefotografen	256	14 189	14 507	2,2
925	Bibliotheken, Archive, Museen, botanische und zoologische Gärten	46	13 041	10 275	-21,2
9252	Museen und Denkmalschutzeinrichtungen	33	8 806	6 773	-23,1
926	Sport	419	84 755	81 589	-3,7
9261	Betrieb von Sportanlagen	189	48 064	46 004	-4,3
9262	Erbringung von sonstigen Dienstleistungen des Sports	230	36 692	35 585	-3,0
92621	Sportverbände und Sportvereine	154	28 010	24 984	-10,8
927	Erbringung von sonstigen Dienstleistungen für Unter- haltung, Erholung und Freizeit	492	440 042	424 684	-3,5
9271	Spiel-, Wett- und Lotteriewesen	256	389 682	373 549	-4,1
92711	Spielhallen und Betrieb von Spielautomaten	193	41 351	39 924	-3,5
9272	Erbringung von Dienstleistungen für Unterhaltung, Erholung und Freizeit, a. n. g.	236	50 360	51 135	1,5
92721	Garten- und Grünanlagen	16	3 050	3 019	-1,0
92722	Erbringung von sonstigen Dienstleistungen für Unter- haltung, Erholung und Freizeit, a. n. g.	220	47 310	48 115	1,7
93	Erbringung von sonstigen Dienstleistungen	7 713	1 474 973	1 549 397	5,0
930	Erbringung von sonstigen Dienstleistungen	7 713	1 474 973	1 549 397	5,0
9301	Wäscherei und chemische Reinigung	264	70 033	68 833	-1,7
93011	Wäscherei	95	41 416	41 202	-0,5
93013	Chemische Reinigung und Bekleidungsfärberei	104	20 487	19 999	-2,4
93015	Heißmanglei und Bügelei	27	1 829	1 883	2,9
9302	Frisör- und Kosmetiksalons	2 759	273 448	266 762	-2,4
93024	Kosmetiksalons	852	41 405	41 466	0,1
93025	Frisörsalons	1 907	232 043	225 296	-2,9
9303	Bestattungswesen	178	50 814	53 675	5,6
93031	Bestattungsinstitute	167	49 271	51 802	5,1
9304	Saunas, Solarien, Fitnesszentren u. Ä.	231	50 830	51 366	1,1
93041	Bäder und Saunas (ohne medizinische Bäder)	98	29 368	28 317	-3,6
93042	Solarien, Massagesalons (ohne medizinische Massagen), Fitnesszentren u. Ä.	133	21 462	23 049	7,4
9305	Erbringung von Dienstleistungen, a. n. g.	4 281	1 029 847	1 108 762	7,7
93052	Erbringung von sonstigen persönlichen Dienstleistungen	572	61 533	68 036	10,6
93053	Erbringung von sonstigen Dienstleistungen, a. n. g.	3 679	961 525	1 033 869	7,5

1) ohne Umsatzsteuer

7. Umsatzsteuerpflichtige und deren Lieferungen und Leistungen 2002 nach Kreisen, Regierungsbezirken und nach wirtschaftlicher Gliederung

Kreis Regierungsbezirk Land	Steuer- pflichtige	Anteil	Lieferungen und Leistungen ¹⁾	Anteil				
					A		B	
					Land- und Forstwirtschaft		Fischerei und Fischzucht	
	Anzahl	%	1 000 €	%	Anzahl	1 000 €	Anzahl	1 000 €
Chemnitz, Stadt	8 055	6,0	6 674 639	8,3	66	22 251	.	.
Plauen, Stadt	2 213	1,7	1 034 873	1,3	39	7 951	.	.
Zwickau, Stadt	2 782	2,1	2 230 664	2,8	22	10 447	-	-
Annaberg	2 949	2,2	1 414 344	1,8	46	14 888	-	-
Chemnitzer Land	4 534	3,4	2 157 096	2,7	109	48 163	.	.
Freiberg	4 419	3,3	2 595 757	3,2	147	92 049	-	-
Vogtlandkreis	6 725	5,0	3 012 997	3,7	173	87 214	-	-
Mittlerer Erzgebirgskreis	3 072	2,3	1 346 443	1,7	93	40 654	.	.
Mittweida	4 367	3,3	2 562 687	3,2	173	91 969	.	.
Stollberg	2 890	2,2	1 375 146	1,7	65	37 930	.	.
Aue-Schwarzenberg	4 187	3,1	2 292 471	2,8	65	21 044	-	-
Zwickauer Land	4 047	3,0	1 647 579	2,0	134	63 412	.	.
Regierungsbezirk Chemnitz	50 240	37,5	28 344 696	35,1	1 132	537 972	9	1 375
Dresden, Stadt	15 344	11,5	12 008 480	14,9	126	47 503	-	-
Görlitz, Stadt	1 448	1,1	581 301	0,7	.	.	-	-
Hoyerswerda, Stadt	852	0,6	411 697	0,5	.	.	-	-
Bautzen	4 797	3,6	2 590 986	3,2	150	76 740	-	-
Meißen	5 032	3,8	3 230 998	4,0	154	81 050	.	.
Niederschlesischer Oberlausitzkreis	2 648	2,0	1 154 640	1,4	129	69 184	.	.
Riesa-Großenhain	3 266	2,4	2 517 339	3,1	147	94 203	.	.
Löbau-Zittau	4 344	3,2	1 777 492	2,2	171	64 855	-	-
Sächsische Schweiz	4 499	3,4	2 217 955	2,7	165	94 628	.	.
Weißeritzkreis	4 197	3,1	2 058 757	2,6	148	81 770	-	-
Kamenz	4 596	3,4	2 518 763	3,1	148	67 348	.	.
Regierungsbezirk Dresden	51 023	38,1	31 068 409	38,5	1 357	683 263	15	8 860
Leipzig, Stadt	15 103	11,3	12 268 822	15,2	90	25 207	-	-
Delitzsch	3 985	3,0	2 092 086	2,6	133	77 691	.	.
Döbeln	2 139	1,6	1 343 636	1,7	93	40 270	.	.
Leipziger Land	4 523	3,4	1 976 834	2,4	143	85 757	.	.
Muldentalkreis	4 220	3,1	1 969 529	2,4	186	139 917	.	.
Torgau-Oschatz	2 774	2,1	1 625 272	2,0	175	158 201	.	.
Regierungsbezirk Leipzig	32 744	24,4	21 276 179	26,4	820	527 044	7	1 292
Sachsen	134 007	100	80 689 284	100	3 309	1 748 279	31	11 528

1) ohne Umsatzsteuer

Davon in den Wirtschaftsabschnitten								Kreis Regierungsbezirk Land
C		D		E		F		
Bergbau und Gewinnung von Steinen und Erden		Verarbeitendes Gewerbe		Energie- und Wasserversorgung		Baugewerbe		
Anzahl	1 000 €	Anzahl	1 000 €	Anzahl	1 000 €	Anzahl	1 000 €	
.	.	693	739 163	17	1 853 374	1 135	566 064	Chemnitz, Stadt
-	-	226	283 076	.	.	328	91 293	Plauen, Stadt
.	.	262	807 929	.	.	414	163 991	Zwickau, Stadt
.	.	490	477 715	.	.	497	217 074	Annaberg
.	.	509	529 094	11	74 329	837	256 655	Chemnitzer Land
.	.	549	1 017 502	.	.	681	279 332	Freiberg
.	.	945	846 649	.	.	1 287	471 337	Vogtlandkreis
.	.	602	415 485	.	.	467	163 407	Mittlerer Erzgebirgskreis
.	.	476	564 424	15	18 370	825	272 278	Mittweida
.	.	346	439 488	.	.	501	174 604	Stollberg
.	.	623	775 989	.	.	716	263 164	Aue-Schwarzenberg
.	.	471	522 695	10	29 561	820	249 693	Zwickauer Land
39	71 656	6 192	7 419 209	151	2 415 383	8 508	3 168 890	Regierungsbezirk Chemnitz
.	.	1 166	2 462 242	.	.	1 824	747 202	Dresden, Stadt
.	.	132	104 910	.	.	208	60 018	Görlitz, Stadt
.	.	54	22 647	.	.	123	43 506	Hoyerswerda, Stadt
.	.	542	647 633	.	.	834	419 721	Bautzen
.	.	520	1 399 963	19	110 215	888	322 187	Meißen
.	Niederschlesischer
7	7 784	268	316 787	20	49 004	467	161 231	Oberlausitzkreis
.	.	341	993 187	10	52 544	497	269 364	Riesa-Großenhain
8	4 987	532	449 855	13	55 808	764	241 077	Löbau-Zittau
.	.	472	793 457	10	55 939	870	250 143	Sächsische Schweiz
.	.	457	706 840	.	.	796	271 265	Weißeritzkreis
10	11 587	576	827 569	.	.	836	352 729	Kamenz
56	85 573	5 060	8 725 090	156	1 734 130	8 107	3 138 443	Regierungsbezirk Dresden
.	.	1 067	1 075 324	.	.	2 063	719 457	Leipzig, Stadt
9	8 085	314	386 989	.	.	717	344 411	Delitzsch
.	.	225	444 011	15	54 652	361	129 023	Döbeln
.	.	384	443 961	7	28 569	777	327 035	Leipziger Land
.	.	419	420 841	25	34 669	761	260 213	Muldentalkreis
.	.	262	415 902	.	.	509	289 525	Torgau-Oschatz
28	69 049	2 671	3 187 028	75	4 126 231	5 188	2 069 662	Regierungsbezirk Leipzig
123	226 277	13 923	19 331 327	382	8 275 743	21 803	8 376 995	Sachsen

Noch: 7. Umsatzsteuerpflichtige und deren Lieferungen und Leistungen 2002 nach Kreisen,
Regierungsbezirken und nach wirtschaftlicher Gliederung

Kreis Regierungsbezirk Land								
	G		H		I		J	
	Handel; Instandh. und Rep. von Kfz und Gebrauchsgütern		Gastgewerbe		Verkehr- und Nachrichtenüber- mittlung		Kredit- und Versicherungs- gewerbe	
	Anzahl	1 000 €	Anzahl	1 000 €	Anzahl	1 000 €	Anzahl	1 000 €
Chemnitz, Stadt	1 942	1 499 175	444	72 340	361	300 726	57	8 356
Plauen, Stadt	536	242 012	183	25 029	103	30 161	15	8 110
Zwickau, Stadt	682	549 332	190	24 700	128	69 784	20	3 207
Annaberg	734	345 560	261	36 541	140	57 828	13	7 081
Chemnitzer Land	1 185	686 144	321	38 227	207	91 557	15	4 145
Freiberg	1 145	592 249	320	50 421	229	87 534	20	5 875
Vogtlandkreis	1 733	856 336	505	59 053	374	180 981	36	11 905
Mittlerer Erzgebirgskreis	796	415 627	254	38 024	161	67 594	13	4 135
Mittweida	1 166	1 040 378	299	31 361	251	155 115	22	2 063
Stollberg	819	403 636	188	21 872	126	35 325	15	867
Aue-Schwarzenberg	1 151	681 395	315	45 957	219	60 771	12	1 883
Zwickauer Land	1 056	416 573	257	28 990	235	103 852	18	902
Regierungsbezirk Chemnitz	12 945	7 728 418	3 537	472 516	2 534	1 241 227	256	58 529
Dresden, Stadt	3 262	2 137 094	992	241 977	710	237 860	93	33 864
Görlitz, Stadt	366	180 853	138	16 603	48	10 600	10	4 408
Hoyerswerda, Stadt	252	142 548	84	8 119	36	16 094	4	118
Bautzen	1 271	774 978	373	47 848	218	104 677	17	13 208
Meißen	1 212	714 847	380	52 332	218	76 472	34	7 088
Niederschlesischer Oberlausitzkreis	688	291 654	252	29 116	126	54 316	.	.
Riesa-Großenhain	903	669 826	222	35 451	184	73 511	.	.
Löbau-Zittau	1 128	525 465	355	51 477	220	70 549	20	2 399
Sächsische Schweiz	1 116	604 918	429	81 388	206	92 086	16	1 917
Weißeritzkreis	979	506 775	310	40 981	214	79 089	17	808
Kamenz	1 152	617 864	340	41 483	212	78 722	35	3 813
Regierungsbezirk Dresden	12 329	7 166 823	3 875	646 776	2 392	893 977	257	73 715
Leipzig, Stadt	3 336	2 121 440	866	191 718	697	220 966	98	66 327
Delitzsch	1 015	691 376	279	28 497	249	175 423	19	2 270
Döbeln	557	382 106	160	29 486	104	49 113	12	949
Leipziger Land	1 151	528 537	295	41 158	233	69 620	28	3 933
Muldentalkreis	1 013	556 079	259	32 802	230	94 478	15	4 238
Torgau-Oschatz	706	372 646	232	36 818	125	63 522	14	2 332
Regierungsbezirk Leipzig	7 778	4 652 184	2 091	360 479	1 638	673 122	186	80 050
Sachsen	33 052	19 547 425	9 503	1 479 770	6 564	2 808 326	699	212 294

Davon in den Wirtschaftsabschnitten								Kreis Regierungsbezirk Land
K		M		N		O		
Grundstücks- und Wohnungswesen, Vermiet. bewegl. Sachen, Erbring. von DL für Unternehmen		Erziehung und Unterricht		Gesundheits-, Veterinär- und Sozialwesen		Erbringung von sonst. öffentl. und persönl. Dienstleistungen		
Anzahl	1 000 €	Anzahl	1 000 €	Anzahl	1 000 €	Anzahl	1 000 €	
2 168	1 132 188	98	25 877	51	240 551	1 018	203 561	Chemnitz, Stadt
500	236 896	28	11 087	24	4 986	227	40 942	Plauen, Stadt
676	340 896	36	19 784	33	9 565	315	85 239	Zwickau, Stadt
402	158 001	31	9 745	19	10 489	302	42 413	Annaberg
760	320 941	47	12 256	46	11 577	482	79 231	Chemnitzer Land
790	307 379	59	6 103	63	10 952	388	69 702	Freiberg
915	334 515	62	15 174	74	16 806	607	92 078	Vogtlandkreis
340	137 604	34	2 560	23	3 872	268	33 996	Mittlerer Erzgebirgskreis
648	284 194	40	8 149	45	27 427	399	49 944	Mittweida
461	196 197	26	6 227	32	5 701	304	40 460	Stollberg
626	297 986	59	7 003	39	11 853	337	49 876	Aue-Schwarzenberg
623	156 572	40	3 289	41	8 898	331	48 782	Zwickauer Land
8 909	3 903 369	560	127 253	490	362 676	4 978	836 225	Regierungsbezirk Chemnitz
4 688	3 656 519	190	55 789	142	69 371	2 104	1 129 359	Dresden, Stadt
359	100 932	18	2 021	17	3 512	131	27 023	Görlitz, Stadt
155	90 268	9	1 886	13	3 339	114	28 721	Hoyerswerda, Stadt
814	311 101	38	12 861	42	6 532	482	121 638	Bautzen
984	328 312	53	5 124	50	19 577	511	103 869	Meißen
371	113 089	31	6 728	32	4 599	251	46 043	Niederschlesischer Oberlausitzkreis
519	234 080	30	2 697	29	11 002	369	67 091	Riesa-Großenhain
669	202 718	48	3 265	43	33 404	373	71 632	Löbau-Zittau
748	175 334	48	7 915	44	5 646	371	51 486	Sächsische Schweiz
741	236 696	55	5 365	36	12 944	430	61 924	Weißeritzkreis
738	300 562	56	9 311	45	5 879	428	164 595	Kamenz
10 786	5 749 613	576	112 961	493	175 805	5 564	1 873 380	Regierungsbezirk Dresden
4 388	3 061 977	193	29 472	138	312 675	2 153	533 233	Leipzig, Stadt
709	199 404	42	13 357	44	4 925	447	122 035	Delitzsch
364	143 011	17	1 510	15	27 560	211	37 476	Döbeln
896	200 242	44	4 008	48	47 490	513	192 224	Leipziger Land
763	290 332	44	3 456	34	15 565	459	73 679	Muldentalkreis
414	167 851	30	3 454	31	4 755	265	40 346	Torgau-Oschatz
7 534	4 062 817	370	55 257	310	412 970	4 048	998 993	Regierungsbezirk Leipzig
27 229	13 715 799	1 506	295 471	1 293	951 452	14 590	3 708 597	Sachsen

8. Umsatzsteuerpflichtige und deren Lieferungen und Leistungen 2000, 2001 und 2002 nach Kreisen und Regierungsbezirken

Kreis Regierungsbezirk Land	Steuerpflichtige			Veränderung 2001 gegenüber 2000	Veränderung 2002 gegenüber 2001	Lieferungen und	
	2000	2001	2002			2000	2001
	Anzahl			%		1 000 €	
Chemnitz, Stadt	8 261	8 159	8 055	-1,2	-1,3	6 706 184	6 726 274
Plauen, Stadt	2 292	2 200	2 213	-4,0	0,6	1 085 629	1 086 033
Zwickau, Stadt	2 804	2 803	2 782	0,0	-0,7	2 017 319	2 166 112
Kreisfreie Städte	13 357	13 162	13 050	-1,5	-0,9	9 809 132	9 978 419
Annaberg	3 030	2 996	2 949	-1,1	-1,6	1 482 644	1 440 269
Chemnitzer Land	4 588	4 525	4 534	-1,4	0,2	2 271 428	2 284 170
Freiberg	4 488	4 475	4 419	-0,3	-1,3	2 695 152	2 733 356
Vogtlandkreis	6 958	6 857	6 725	-1,5	-1,9	3 141 482	3 086 805
Mittlerer Erzgebirgskreis	3 124	3 131	3 072	0,2	-1,9	1 285 424	1 312 853
Mittweida	4 414	4 372	4 367	-1,0	-0,1	2 725 691	2 706 207
Stollberg	2 826	2 874	2 890	1,7	0,6	1 349 522	1 372 465
Aue-Schwarzenberg	4 313	4 273	4 187	-0,9	-2,0	2 080 730	2 221 705
Zwickauer Land	4 067	4 055	4 047	-0,3	-0,2	1 809 340	1 717 712
Landkreise	37 808	37 558	37 190	-0,7	-1,0	18 841 413	18 875 542
Regierungsbezirk Chemnitz	51 165	50 720	50 240	-0,9	-0,9	28 650 545	28 853 961
Dresden, Stadt	15 390	15 379	15 344	-0,1	-0,2	11 221 298	11 532 461
Görlitz, Stadt	1 522	1 480	1 448	-2,8	-2,2	605 526	586 008
Hoyerswerda, Stadt	931	909	852	-2,4	-6,3	442 768	533 827
Kreisfreie Städte	17 843	17 768	17 644	-0,4	-0,7	12 269 592	12 652 296
Bautzen	4 855	4 821	4 797	-0,7	-0,5	2 672 893	2 648 577
Meißen	5 031	5 018	5 032	-0,3	0,3	3 122 494	3 322 005
Niederschlesischer Oberlausitzkreis	2 776	2 755	2 648	-0,8	-3,9	1 259 535	1 226 950
Riesa-Großenhain	3 293	3 279	3 266	-0,4	-0,4	2 244 746	2 387 072
Löbau-Zittau	4 511	4 433	4 344	-1,7	-2,0	1 944 814	1 861 884
Sächsische Schweiz	4 658	4 603	4 499	-1,2	-2,3	2 414 317	2 403 632
Weißeritzkreis	4 190	4 216	4 197	0,6	-0,5	1 947 993	2 086 332
Kamenz	4 610	4 626	4 596	0,3	-0,6	2 489 213	2 451 706
Landkreise	33 924	33 751	33 379	-0,5	-1,1	18 096 005	18 388 158
Regierungsbezirk Dresden	51 767	51 519	51 023	-0,5	-1,0	30 365 597	31 040 453
Leipzig, Stadt	15 219	15 015	15 103	-1,3	0,6	10 735 940	11 773 537
Kreisfreie Städte	15 219	15 015	15 103	-1,3	0,6	10 735 940	11 773 537
Delitzsch	4 046	4 002	3 985	-1,1	-0,4	2 331 971	2 292 459
Döbeln	2 184	2 126	2 139	-2,7	0,6	1 237 475	1 286 936
Leipziger Land	4 474	4 519	4 523	1,0	0,1	2 145 840	2 043 571
Muldentalkreis	4 239	4 229	4 220	-0,2	-0,2	2 053 349	2 035 332
Torgau-Oschatz	2 775	2 778	2 774	0,1	-0,1	1 662 901	1 673 994
Landkreise	17 718	17 654	17 641	-0,4	-0,1	9 431 536	9 332 292
Regierungsbezirk Leipzig	32 937	32 669	32 744	-0,8	0,2	20 167 476	21 105 829
Kreisfreie Städte	46 419	45 945	45 797	-1,0	-0,3	32 814 664	34 404 252
Landkreise	89 450	88 963	88 210	-0,5	-0,8	46 368 954	46 595 992
Sachsen	135 869	134 908	134 007	-0,7	-0,7	79 183 617	81 000 243

1) ohne Umsatzsteuer

Leistungen	Veränderung 2001 gegenüber 2000	Veränderung 2002 gegenüber 2001	Lieferungen und Leistungen ¹⁾ je Steuerpflichtiger			Kreis Regierungsbezirk Land
2002			2001	2002	2003	
	%		1 000 €			
6 674 639	0,3	-0,8	812	824	829	Chemnitz, Stadt
1 034 873	0,0	-4,7	474	494	468	Plauen, Stadt
2 230 664	7,4	3,0	719	773	802	Zwickau, Stadt
9 940 176	1,7	-0,4	734	758	762	Kreisfreie Städte
1 414 344	-2,9	-1,8	489	481	480	Annaberg
2 157 096	0,6	-5,6	495	505	476	Chemnitzer Land
2 595 757	1,4	-5,0	601	611	587	Freiberg
3 012 997	-1,7	-2,4	451	450	448	Vogtlandkreis
1 346 443	2,1	2,6	411	419	438	Mittlerer Erzgebirgskreis
2 562 687	-0,7	-5,3	618	619	587	Mittweida
1 375 146	1,7	0,2	478	478	476	Stollberg
2 292 471	6,8	3,2	482	520	548	Aue-Schwarzenberg
1 647 579	-5,1	-4,1	445	424	407	Zwickauer Land
18 404 520	0,2	-2,5	498	503	495	Landkreise
28 344 696	0,7	-1,8	560	569	564	Regierungsbezirk Chemnitz
12 008 480	2,8	4,1	729	750	783	Dresden, Stadt
581 301	-3,2	-0,8	398	396	401	Görlitz, Stadt
411 697	20,6	-22,9	476	587	483	Hoyerswerda, Stadt
13 001 478	3,1	2,8	688	712	737	Kreisfreie Städte
2 590 986	-0,9	-2,2	551	549	540	Bautzen
3 230 998	6,4	-2,7	621	662	642	Meißen
1 154 640	-2,6	-5,9	454	445	436	Niederschlesischer Oberlausitzkreis
2 517 339	6,3	5,5	682	728	771	Riesa-Großenhain
1 777 492	-4,3	-4,5	431	420	409	Löbau-Zittau
2 217 955	-0,4	-7,7	518	522	493	Sächsische Schweiz
2 058 757	7,1	-1,3	465	495	491	Weißeritzkreis
2 518 763	-1,5	2,7	540	530	548	Kamenz
18 066 930	1,6	-1,7	533	545	541	Landkreise
31 068 409	2,2	0,1	587	603	609	Regierungsbezirk Dresden
12 268 822	9,7	4,2	705	784	812	Leipzig, Stadt
12 268 822	9,7	4,2	705	784	812	Kreisfreie Städte
2 092 086	-1,7	-8,7	576	573	525	Delitzsch
1 343 636	4,0	4,4	567	605	628	Döbeln
1 976 834	-4,8	-3,3	480	452	437	Leipziger Land
1 969 529	-0,9	-3,2	484	481	467	Muldentalkreis
1 625 272	0,7	-2,9	599	603	586	Torgau-Oschatz
9 007 357	-1,1	-3,5	532	529	511	Landkreise
21 276 179	4,7	0,8	612	646	650	Regierungsbezirk Leipzig
35 210 476	4,8	2,3	707	749	769	Kreisfreie Städte
45 478 807	0,5	-2,4	518	524	516	Landkreise
80 689 284	2,3	-0,4	583	600	602	Sachsen

9. Umsatzsteuerpflichtige, deren steuerbarer Umsatz und Umsatzsteuervorauszahlung 2002 nach Kreisen und Regierungsbezirken

Kreis Regierungsbezirk Land	Steuer- pflichtige	Steuerbarer Umsatz ¹⁾		Umsatzsteuer vor Abzug der Vorsteuer	Abziehbare Vorsteuer	Umsatzsteuer- vorauszahlung
		insgesamt	darunter für Lieferungen und Leistungen			
	Anzahl	1 000 €				
Chemnitz, Stadt	8 055	6 747 107	6 674 639	928 913	672 673	256 271
Plauen, Stadt	2 213	1 050 917	1 034 873	132 484	96 787	35 695
Zwickau, Stadt	2 782	2 282 648	2 230 664	322 468	239 419	83 037
Annaberg	2 949	1 438 774	1 414 344	202 347	146 545	55 848
Chemnitzer Land	4 534	2 196 565	2 157 096	306 556	226 587	79 868
Freiberg	4 419	2 678 526	2 595 757	346 827	286 117	59 154
Vogtlandkreis	6 725	3 071 188	3 012 997	431 184	308 977	121 870
Mittlerer Erzgebirgskreis	3 072	1 369 102	1 346 443	191 008	146 164	44 835
Mittweida	4 367	2 615 774	2 562 687	345 796	282 327	63 490
Stollberg	2 890	1 393 808	1 375 146	198 562	146 126	52 416
Aue-Schwarzenberg	4 187	2 316 668	2 292 471	327 143	256 088	70 899
Zwickauer Land	4 047	1 686 927	1 647 579	241 443	170 483	70 959
Regierungsbezirk Chemnitz	50 240	28 848 003	28 344 696	3 974 730	2 978 295	994 343
Dresden, Stadt	15 344	12 376 854	12 008 480	1 630 166	1 376 698	252 512
Görlitz, Stadt	1 448	585 524	581 301	81 757	54 213	27 287
Hoyerswerda, Stadt	852	413 211	411 697	56 591	37 698	18 915
Bautzen	4 797	2 648 429	2 590 986	360 375	265 353	94 934
Meißen	5 032	3 269 299	3 230 998	461 463	252 270	209 688
Niederschlesischer Oberlausitzkreis	2 648	1 173 003	1 154 640	150 912	113 142	37 961
Riesa-Großenhain	3 266	2 599 496	2 517 339	329 298	259 736	69 023
Löbau-Zittau	4 344	1 796 751	1 777 492	246 975	178 508	67 595
Sächsische Schweiz	4 499	2 357 386	2 217 955	307 889	235 327	72 500
Weißeritzkreis	4 197	2 125 994	2 058 757	289 256	210 117	78 935
Kamenz	4 596	2 549 757	2 518 763	345 292	283 216	62 535
Regierungsbezirk Dresden	51 023	31 895 705	31 068 409	4 259 974	3 266 277	991 884
Leipzig, Stadt	15 103	12 428 579	12 268 822	1 715 969	1 315 236	400 814
Delitzsch	3 985	2 125 249	2 092 086	291 827	223 887	67 974
Döbeln	2 139	1 384 217	1 343 636	178 798	138 928	39 871
Leipziger Land	4 523	1 997 847	1 976 834	280 113	196 557	83 547
Muldentalkreis	4 220	2 019 134	1 969 529	280 279	206 907	73 378
Torgau-Oschatz	2 774	1 649 188	1 625 272	211 936	160 605	51 342
Regierungsbezirk Leipzig	32 744	21 604 214	21 276 179	2 958 922	2 242 120	716 926
Sachsen	134 007	82 347 923	80 689 284	11 193 626	8 486 691	2 703 153

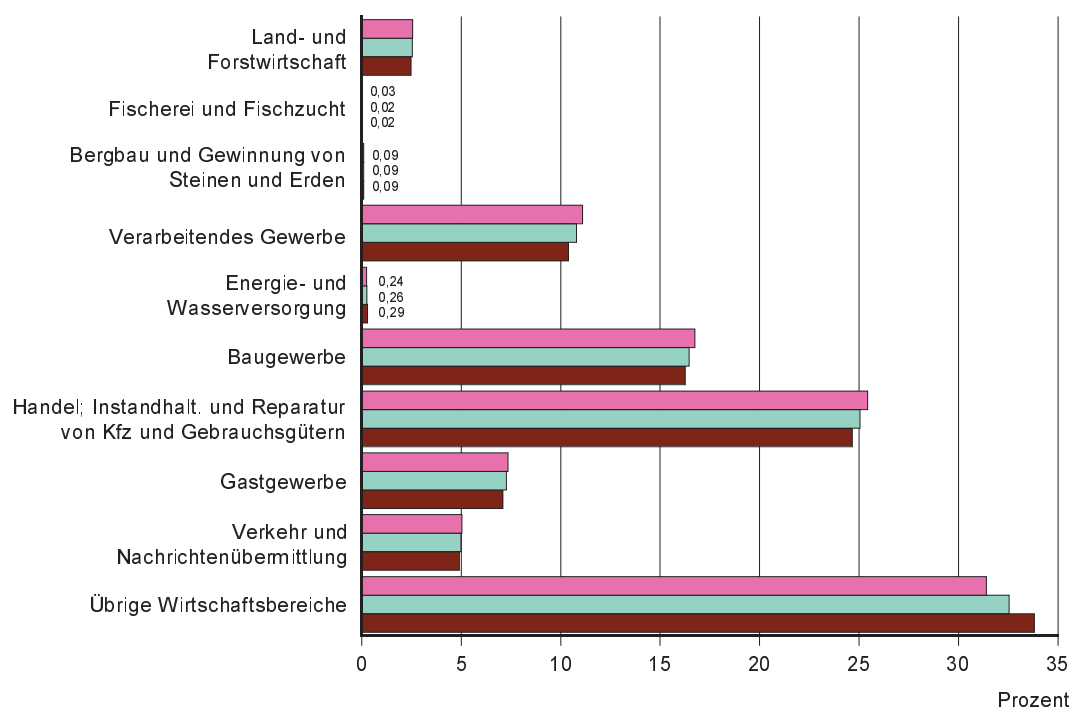
1) ohne Umsatzsteuer

Abbildungen

- Abb. 1 Umsatzsteuerpflichtige und deren Umsatz aus Lieferungen und Leistungen 2000, 2001 und 2002 nach Wirtschaftsabschnitten
- Abb. 2 Umsatzsteuerpflichtige und deren Umsatz aus Lieferungen und Leistungen 2001 und 2002 nach Umsatzgrößenklassen
- Abb. 3 Umsatz aus Lieferungen und Leistungen je Steuerpflichtigen in den kreisfreien Städten und Landkreisen 2002

Abb. 1 Umsatzsteuerpflichtige und deren Umsatz aus Lieferungen und Leistungen 2000, 2001 und 2002 nach Wirtschaftsabschnitten

Umsatzsteuerpflichtige



Lieferungen und Leistungen

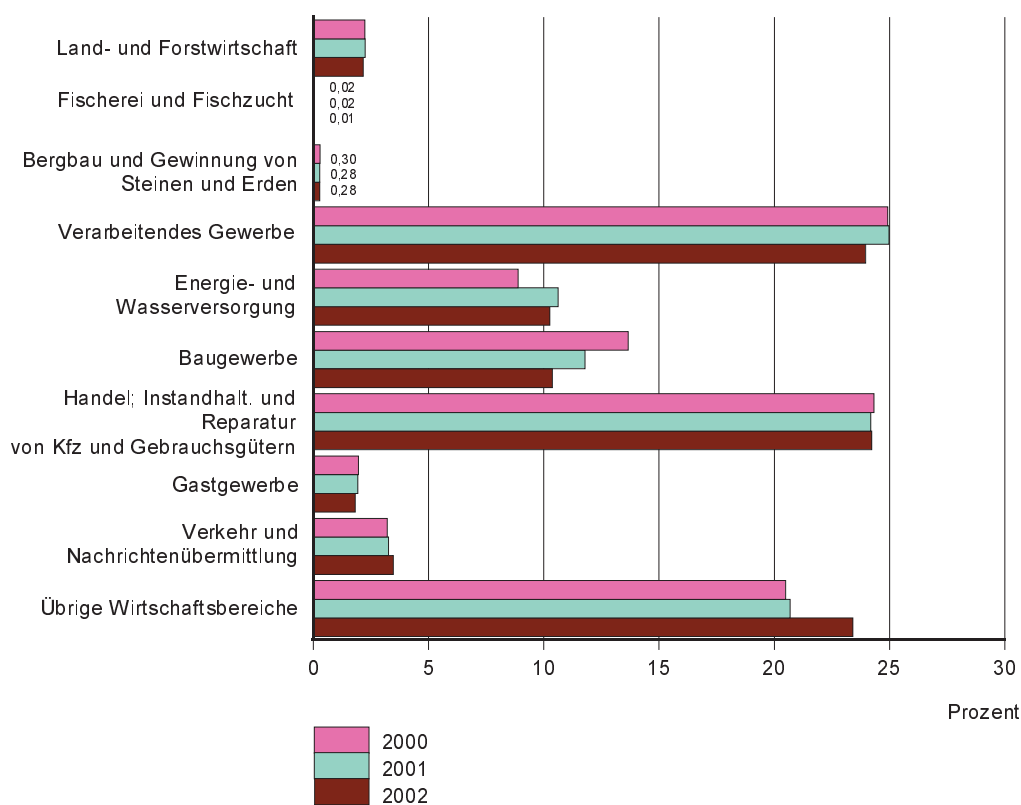


Abb. 2 Umsatzsteuerpflichtige und deren Lieferungen und Leistungen 2001 und 2002 nach Umsatzgrößenklassen

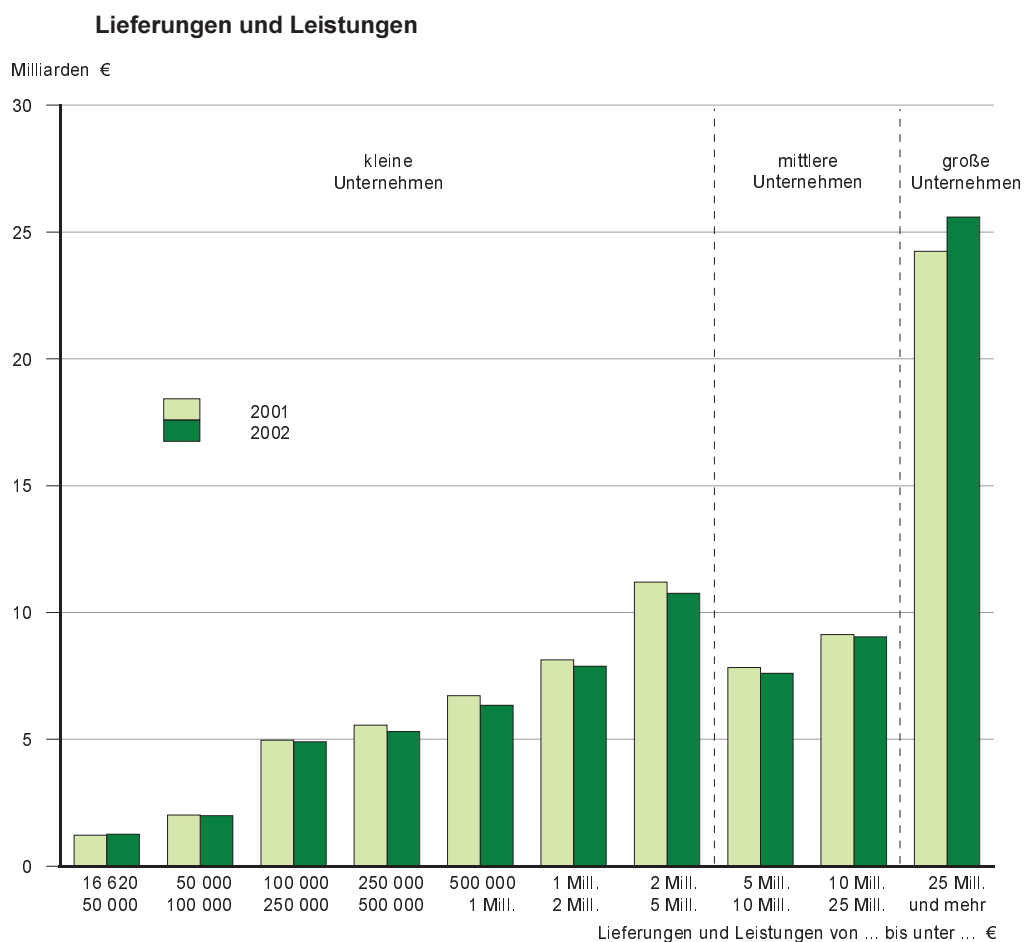
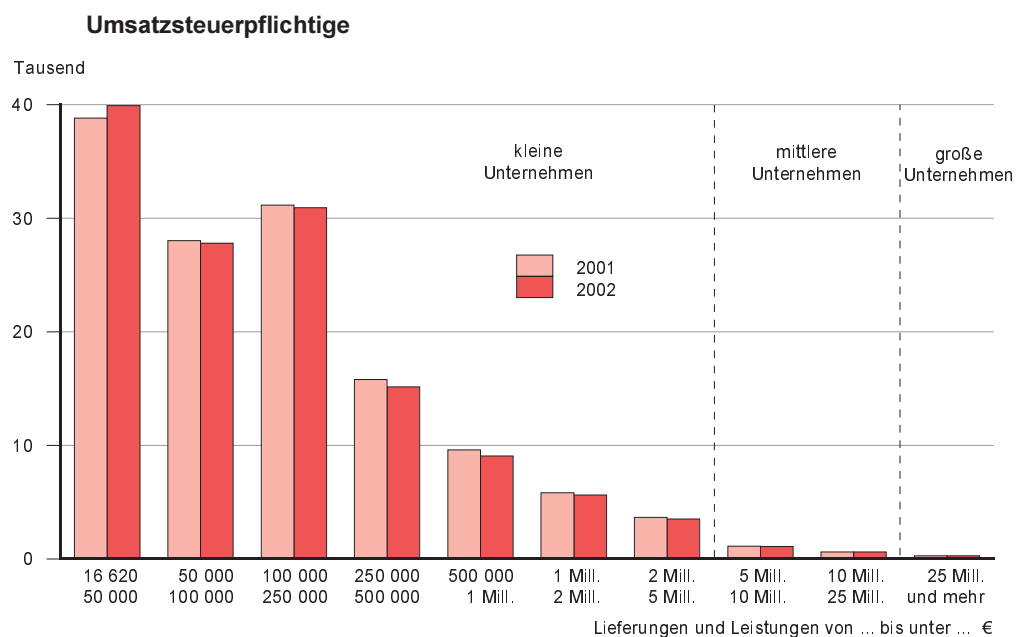
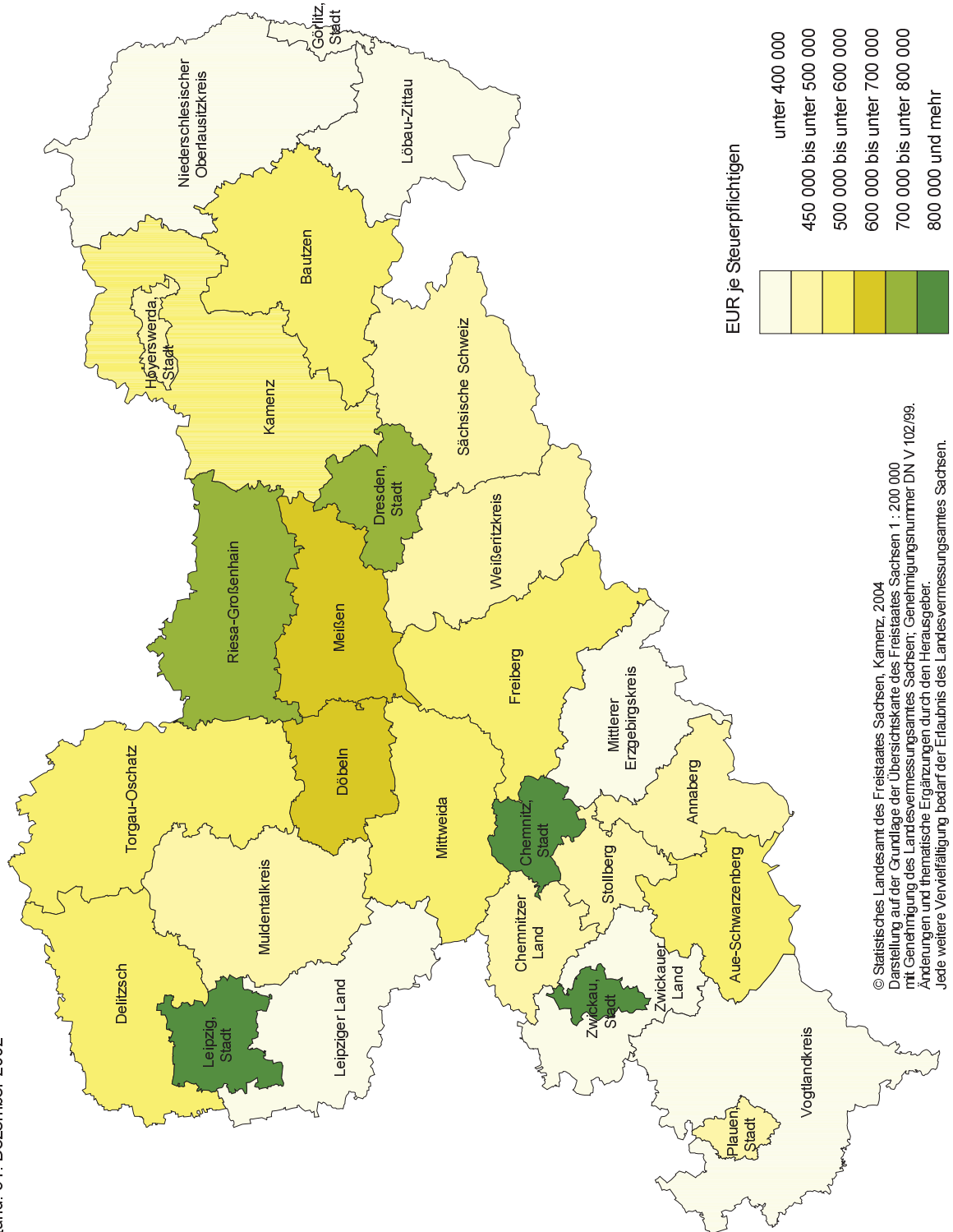


Abb. 3 Umsatz aus Lieferungen und Leistungen je Steuerpflichtigen in den kreisfreien Städten und Landkreisen 2002

Gebietsstand: 31. Dezember 2002



© Statistisches Landesamt des Freistaates Sachsen, Kamenz, 2004
 Darstellung auf der Grundlage der Übersichtskarte des Freistaates Sachsen 1 : 200 000
 mit Genehmigung des Landesvermessungsamtes Sachsen; Genehmigungsnr. DN V 102/99.
 Änderungen und thematische Ergänzungen durch den Herausgeber.
 Jede weitere Vervielfältigung bedarf der Erlaubnis des Landesvermessungsamtes Sachsen.

Anhang

- Vordruck zur Umsatzsteuer-Voranmeldung 2002 (Ust 1 A),
- Anleitung zur Umsatzsteuer-Voranmeldung 2002 (Ust 1 E),
- Vordruck zum Antrag auf Dauerfristverlängerung, Anmeldung der Sondervorauszahlung 2002 (Ust 1 H),
- Anleitung zum Antrag auf Dauerfristverlängerung und zur Anmeldung der Sondervorauszahlung 2002 (Ust 1 H),