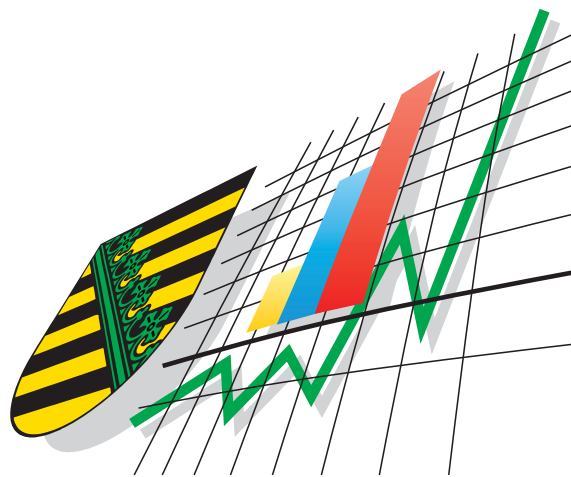


Statistisches Landesamt
des Freistaates
Sachsen



Statistische Berichte

Bedarfsorientierte Grundsicherung

2003

Zeichenerklärung

| | | | |
|-----|--|-----|---|
| - | Nichts vorhanden (genau Null) | x | Tabellenfach gesperrt, weil Aussage nicht sinnvoll |
| 0 | Weniger als die Hälfte von 1 in der letzten besetzten Stelle, jedoch mehr als nichts | () | Aussagewert ist eingeschränkt |
| ... | Angabe fällt später an | p | vorläufige Zahl |
| / | Zahlenwert nicht sicher genug | r | berichtigte Zahl |
| . | Zahlenwert unbekannt oder geheim zu halten | s | geschätzte Zahl |

Herausgeber:

Statistisches Landesamt des Freistaates Sachsen

Macherstraße 63
01917 Kamenz

Postfach 11 05
01911 Kamenz

Telefon

Vermittlung 03578 33-0

Präsident/Sekretariat -1900

Auskunft -1913, -1914

Bibliothek -4352

Vertrieb -4316

Telefax -1999

Telefax -1921

Telefax -1598

Internet

www.statistik.sachsen.de

E-Mail

info@statistik.sachsen.de

Kein Zugang für elektronisch signierte sowie verschlüsselte Dokumente

Inhalt

| | Seite |
|---|-------|
| Vorbemerkungen | 3 |
| Erläuterungen | 3 |
| Ergebnisdarstellung | 4 |
| Tabellen | |
| Überblick | |
| 1. Ausgaben und Einnahmen der bedarfsorientierten Grundsicherung 2003 | 7 |
| 2. Empfänger von bedarfsorientierter Grundsicherung am 31. Dezember 2003 | 7 |
| Leistungen der bedarfsorientierten Grundsicherung | |
| 3. Ausgaben und Einnahmen der bedarfsorientierten Grundsicherung (ohne Kosten für abgeschlossene Gutachten) 2003 nach Kreisen und Träger | 8 |
| 4. Reine Ausgaben der bedarfsorientierten Grundsicherung und Kosten für abgeschlossene Gutachten 2003 nach Kreisen und Träger | 9 |
| Empfänger von bedarfsorientierter Grundsicherung | |
| 5. Empfänger von bedarfsorientierter Grundsicherung am 31. Dezember 2003 nach Alter und Geschlecht | 10 |
| 6. Empfänger von bedarfsorientierter Grundsicherung am 31. Dezember 2003 nach Alter, Geschlecht und Art der Unterbringung | 11 |
| 7. Empfänger von bedarfsorientierter Grundsicherung am 31. Dezember 2003 nach Ursache der Leistungsgewährung | 12 |
| 8. Empfänger von bedarfsorientierter Grundsicherung am 31. Dezember 2003 nach bisheriger Dauer der Leistungsgewährung | 13 |
| 9. Empfänger von bedarfsorientierter Grundsicherung am 31. Dezember 2003 nach Höhe der Leistungsgewährung | 14 |
| 10. Empfänger von bedarfsorientierter Grundsicherung am 31. Dezember 2003 nach Höhe des Bruttobedarfs | 15 |
| 11. Empfänger von bedarfsorientierter Grundsicherung am 31. Dezember 2003 nach Höhe der anerkannten Aufwendungen für Unterkunft und Heizung | 16 |
| 12. Empfänger von bedarfsorientierter Grundsicherung am 31. Dezember 2003 nach Höhe der übernommenen Kranken- und Pflegeversicherungsbeiträge | 17 |
| 13. Empfänger von bedarfsorientierter Grundsicherung am 31. Dezember 2003 nach Art des anrechenbaren Einkommens | 18 |
| 14. Empfänger von bedarfsorientierter Grundsicherung am 31. Dezember 2003 nach Art des anrechenbaren Einkommens (in Prozent) | 19 |
| 15. Empfänger von bedarfsorientierter Grundsicherung mit angerechnetem Einkommen am 31. Dezember 2003 nach Höhe des angerechneten Einkommens | 20 |
| 16. Empfänger von bedarfsorientierter Grundsicherung am 31. Dezember 2003 nach Alter, Geschlecht und Haushaltszusammensetzung | 21 |

| | Seite |
|---|--------------|
| 17. Empfänger von bedarfsorientierter Grundsicherung am 31. Dezember 2003 nach Kreisen, Geschlecht und Art der Unterbringung (Trägerprinzip) | 22 |
| 18. Empfänger von bedarfsorientierter Grundsicherung am 31. Dezember 2003 nach Kreisen und Empfängergruppe (Trägerprinzip) | 23 |
| 19. Durchschnittlicher monatlicher Bruttobedarf von Empfängern bedarfsorientierter Grundsicherung am 31. Dezember 2003 nach Kreisen (Trägerprinzip) | 24 |
| 20. Durchschnittlicher monatlicher Nettoanspruch von Empfängern bedarfsorientierter Grundsicherung am 31. Dezember 2003 nach Kreisen (Trägerprinzip) | 25 |
| 21. Empfänger von bedarfsorientierter Grundsicherung am 31. Dezember 2003 nach Kreisen, Geschlecht und Art der Unterbringung (Wohnortprinzip) | 26 |
| 22. Empfänger von bedarfsorientierter Grundsicherung am 31. Dezember 2003 nach Kreisen, Empfängergruppe und Art der Unterbringung (Wohnortprinzip) | 27 |
| 23. Empfänger von bedarfsorientierter Grundsicherung mit voller Erwerbsminderung am 31. Dezember 2003 nach Kreisen, Geschlecht und Art der Unterbringung (Wohnortprinzip) | 28 |
| 24. Empfänger von bedarfsorientierter Grundsicherung im Alter von 65 und mehr Jahren am 31. Dezember 2003 nach Kreisen, Geschlecht und Art der Unterbringung (Wohnortprinzip) | 29 |

Abbildungen

| | |
|--|---|
| Abb. 1 Empfänger von bedarfsorientierter Grundsicherung am 31. Dezember 2003 nach Kreisen (Wohnortprinzip) | 5 |
| Abb. 2 Ausgaben und Einnahmen der bedarfsorientierten Grundsicherung 2003 | 6 |
| Abb. 3 Empfänger von bedarfsorientierter Grundsicherung am 31. Dezember 2003 | 6 |

Vorbemerkungen

Rechtsgrundlagen

Die Rechtsgrundlage für die Erhebung bildet § 8 des Gesetzes über eine bedarfsorientierte Grundsicherung im Alter und bei Erwerbsminderung (GSiG) vom 26. Juni 2001 (BGBl. I S. 1310, 1335), das zuletzt durch Artikel 1 Buchstabe a des Gesetzes vom 27. April 2002 (BGBl. I S. 1462) geändert worden ist, in Verbindung mit dem Bundesstatistikgesetz (BStatG) vom 22. Januar 1987 (BGBl. I S. 462, 565); zuletzt geändert durch Artikel 16 des Gesetzes vom 21. August 2002 (BGBl. I S. 3322). Erhoben werden die Angaben zu § 8 Abs. 2.

Methodische Hinweise

Die Statistik über eine bedarfsgerechte Grundsicherung im Alter und bei Erwerbsminderung gliedert sich in zwei Erhebungsteile:

- die **Statistik über Empfänger** von bedarfsorientierter Grundsicherung im Alter und bei Erwerbsminderung als Bestandserhebung jährlich am 31. Dezember
- die **Statistik über die Ausgaben und Einnahmen** der bedarfsorientierten Grundsicherung für das laufende Jahr

Leistungen nach dem Grundsicherungsgesetz konnten **erstmalig** ab dem 1. Januar 2003 in Anspruch genommen werden. Erste statistische Angaben liegen deshalb **für das Jahr 2003** vor. Sie werden im vorliegenden Bericht veröffentlicht.

Leistungsträger der bedarfsorientierten Grundsicherung sind die Landkreise und Kreisfreien Städte als **örtliche Träger** und der Landeswohlfahrtsverband als **überörtlicher Träger**. Beim örtlichen Träger fallen dabei auch Leistungen für den überörtlichen Träger an, die von diesem als Delegationsleistung übernommen wurden. Angaben zur Art des Trägers werden nicht erhoben. Die Art und Weise der Datenlieferung ermöglicht es aber, eine Auswertung nach Trägerart bei den Ausgaben und Einnahmen vorzunehmen. Bei den Leistungsempfängern ist diese Zuordnung nicht möglich.

Die **Kosten für abgeschlossene Gutachten** sowie ihre Anzahl werden getrennt von den Ausgaben für Leistungen an die Hilfeempfänger und ohne weitere Untergliederung erfasst.

Die Leistungen der bedarfsorientierten Grundsicherung werden in den Tabellen in 1 000 Euro dargestellt, deshalb sind aufgrund mathematischer **Rundung** teilweise Differenzen der Einzelpositionen zu den Summenangaben möglich.

Die Empfängerdaten enthalten zwei Regionalangaben, die des Trägers der Leistung und die des Wohnorts der Leistungsempfänger. Dementsprechend können die Angaben zu Empfängern von bedarfsorientierter Grundsicherung sowohl nach Träger- als auch Wohnortprinzip ausgewertet und in Tabellen dargestellt werden. Eine Auswertung nach **Trägerprinzip** ist dann sinnvoll, wenn ein Bezug zu Leistungsdaten vorhanden ist. Die Darstellung nach **Wohnortprinzip** bietet ein realistischeres Bild bei der regionalen Verteilung der Leistungsempfänger insbesondere in Bezug auf die Wohnbevölkerung. Im vorliegenden Bericht sind deshalb Kreistabellen beider Arten enthalten. In den Tabellen nach Wohnortprinzip sind analog zu denen nach Trägerprinzip nur die Empfänger von Leistungen sächsischer Leistungsträger dargestellt. Zusätzlich zur Sachsensumme enthalten sie eine Insgesamt-Zeile, in der außer den Leistungsempfängern mit Wohnort in Sachsen auch die enthalten sind, denen außerhalb Sachsens Leistungen von einem sächsischen Träger gewährt werden (§ 4 GSiG).

Erläuterungen

Die Leistungen der bedarfsorientierten Grundsicherung sollen hauptsächlich dazu beitragen, die so genannte „**verschämte Armut**“ einzugrenzen. Hintergrund ist der Befund, dass vor allem ältere Menschen bestehende Sozialhilfeansprüche oftmals nicht geltend machen, weil sie den Rückgriff auf ihre unterhaltsverpflichteten Kinder fürchten. Das GSiG ist dem Bundessozialhilfegesetz (BSHG) vorgelagert, so dass der berechnete Personenkreis im Regelfall zukünftig keine laufende Hilfe zum Lebensunterhalt im Rahmen der Sozialhilfe in Anspruch nehmen muss. Im Gegensatz zum Bundessozialhilfegesetz sieht das GSiG **einen Unterhaltsrückgriff** auf Kinder und Eltern **nur in Ausnahmefällen** vor.

Weitere Regelungen des Gesetzes über eine bedarfsorientierte Grundsicherung im Alter und bei Erwerbsminderung sind im Folgenden zusammengestellt:

Anspruchsberechtigt sind zum einen Personen, **die das 65. Lebensjahr vollendet haben**, und zum anderen Personen **im Alter von 18 bis unter 65 Jahren**, die unabhängig von der jeweiligen Arbeitsmarktlage **dauerhaft voll erwerbsgemindert** sind. Darüber hinaus müssen die Anspruchsberechtigten ihren gewöhnlichen Aufenthalt in der Bundesrepublik Deutschland haben. Es kommt demnach nicht auf die Staatsangehörigkeit an, um eine der Anspruchsvoraussetzungen zu erfüllen, sondern darauf, wo sich die bedürftige Person für gewöhnlich aufhält bzw. ihren „Lebensmittelpunkt“ begründet hat.

Nicht anspruchsberechtigt sind Personen, die in den letzten zehn Jahren ihre Bedürftigkeit vorsätzlich oder grob fahrlässig herbeigeführt haben. Ausländer, die Ansprüche auf Leistungen nach dem Asylbewerberleistungsgesetz besitzen, können ebenfalls keine Grundsicherung erhalten. Gleiches gilt für Personen, deren Eltern oder Kinder ein erhebliches Einkommen erzielen (mehr als 100 000 Euro pro Jahr).

Die Leistung wird auf **Antrag** und **für eine bestimmte Dauer** gewährt. In der Regel wird der Zeitraum vom 1. Juli eines Jahres bis zum 30. Juni des Folgejahres als Bewilligungszeitraum für die Grundsicherungsleistung herangezogen, da dieser Zeitabschnitt dem der Rentenanpassung und der Anpassung der Sozialhilferegelsätze entspricht.

Die Grundsicherungsleistung ist **abhängig von der Bedürftigkeit**, wobei nur das Einkommen und Vermögen des Anspruchsberechtigten und seines nicht getrennt von ihm lebenden Ehegatten oder Partners einer eheähnlichen Gemeinschaft berücksichtigt werden darf.

Die Leistung wird so bemessen, dass sie im Wesentlichen der **Hilfe zum Lebensunterhalt** außerhalb von Einrichtungen nach dem Bundessozialhilfegesetz entspricht, wobei die zusätzlichen einmaligen Leistungen pauschaliert und monatlich ausgezahlt werden (15 Prozent des Regelsatzes eines Haushaltsvorstandes).

Ergebnisdarstellung

Die **Reinen Ausgaben** der bedarfsorientierten Grundsicherung betrugen für das Jahr 2003 **39,3 Millionen €**, davon wurden für Leistungen außerhalb von Einrichtungen 19,1 Millionen € und in Einrichtungen 20,3 Millionen € ausgegeben. Außerdem fielen 97 000 € Kosten für Gutachten an.

Am 31. Dezember 2003 erhielten **16 413 Personen** Leistungen zur bedarfsorientierten Grundsicherung. **Voll erwerbsgemindert** im Alter von 18 bis unter 65 Jahren waren **10 257 Personen**, 62 Prozent der Leistungsempfänger. Für 4 992 Personen (49 Prozent) dieser Empfängergruppe wurde die Hilfe außerhalb von Einrichtungen gewährt. 4 227 Personen (41 Prozent) waren weibliche Leistungsempfänger; weniger als 1 Prozent (106 Personen) waren Ausländer.

Dem Personenkreis der **Leistungsempfänger im Alter von 65 und mehr Jahren** gehörten **6 156 Personen** an. 4 552 davon waren Frauen, ihr Anteil betrug damit fast 75 Prozent. In Einrichtungen lebten nur 22 Prozent (1 362 Personen) der Grundsicherungsempfänger dieser Altersgruppe. Unter den ab 65-jährigen Leistungsempfängern gab es 1 059 Ausländer, etwa 17 Prozent.

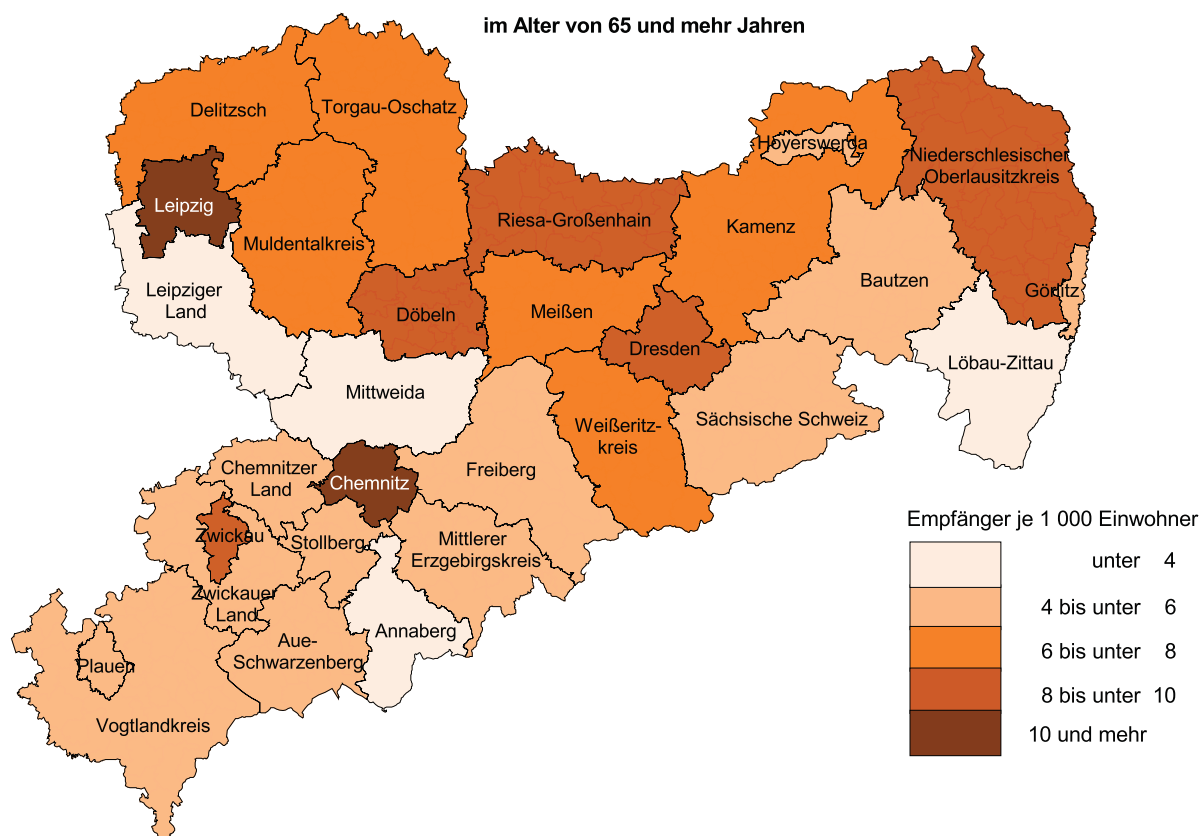
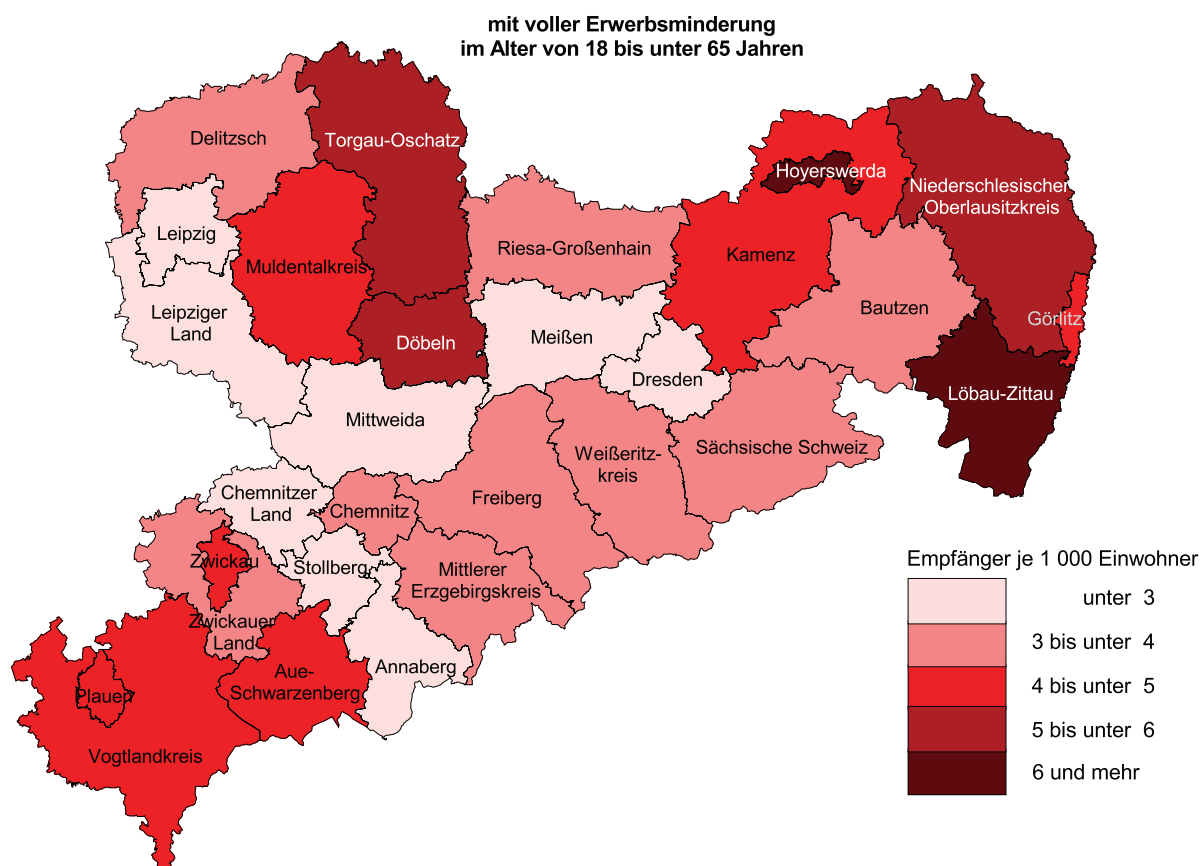
Der durchschnittliche monatliche **Nettoanspruch** der Grundsicherungsempfänger lag bei **225 €**. Bei den voll erwerbsgeminderten Leistungsempfängern war er mit durchschnittlich 238 € höher als bei den ab 65-Jährigen, die durchschnittlich 204 € Leistungen aus der bedarfsorientierten Grundsicherung erhielten. Mit durchschnittlich 284 bzw. 252 € wurden die höchsten Leistungen in den kreisfreien Städten Chemnitz und Leipzig gewährt. Die durchschnittlich niedrigsten Leistungen wurden in den Landkreisen Riesa-Großenhain mit 144 sowie Mittweida und Meißen mit 155 bzw. 157 € gezahlt.

Zu Vergleichen ist der Anteil der jeweiligen Gruppe von Grundsicherungsempfängern an der Bevölkerung gleichen Alters besser geeignet als die Absolutzahlen. So erhielten **6,9 von 1 000 Einwohnern im Alter von 65 und mehr Jahren** Leistungen der bedarfsorientierten Grundsicherung, bei den Frauen waren es 8,3 von 1 000, bei den Männern 4,7. Größere Unterschiede waren bei dieser Empfängergruppe auch auf regionaler Ebene zu verzeichnen – in den kreisfreien Städten erhielten 9,9 und in den Landkreisen nur 5,3 von 1 000 Einwohnern im Alter ab 65 Jahren Grundsicherung.

Leistungsempfänger **mit voller Erwerbsminderung** hatten einen Anteil von **3,7 Promille** an der Bevölkerung im Alter von 18 bis unter 65 Jahren, hier überwogen die männlichen mit 4,2 gegenüber 3,1 weiblichen Leistungsempfängern je 1 000 Einwohner. Der Anteil der Erwerbsgeminderten an der Bevölkerung wirkt sich dabei unmittelbar auf den Anteil dieser Grundsicherungsempfänger aus. Geschlechts- und altersspezifische sowie regionale Unterschiede im Anteil der Grundsicherungsempfänger werden maßgeblich dadurch verursacht, sind in diesem Rahmen aber nicht nachvollziehbar.

Für **7 179 Personen** (47,3 Prozent) erfolgte eine **Überleitung aus der Sozialhilfe** in die bedarfsorientierte Grundsicherung.

Abb. 1 Empfänger von bedarfsorientierter Grundsicherung am 31. Dezember 2003 nach Kreisen (Wohnortprinzip)



© Statistisches Landesamt des Freistaates Sachsen, Kamenz, 2004
 Darstellung auf der Grundlage der Übersichtskarte des Freistaates Sachsen 1 : 200 000
 mit Genehmigung des Landesvermessungsamtes Sachsen; Genehmigungsnummer DN V 95/99.
 Änderungen und thematische Ergänzungen durch den Herausgeber.
 Jede weitere Vervielfältigung bedarf der Erlaubnis des Landesvermessungsamtes Sachsen.

Abb. 2 Ausgaben und Einnahmen der bedarfsorientierten Grundsicherung 2003
in 1 000 €

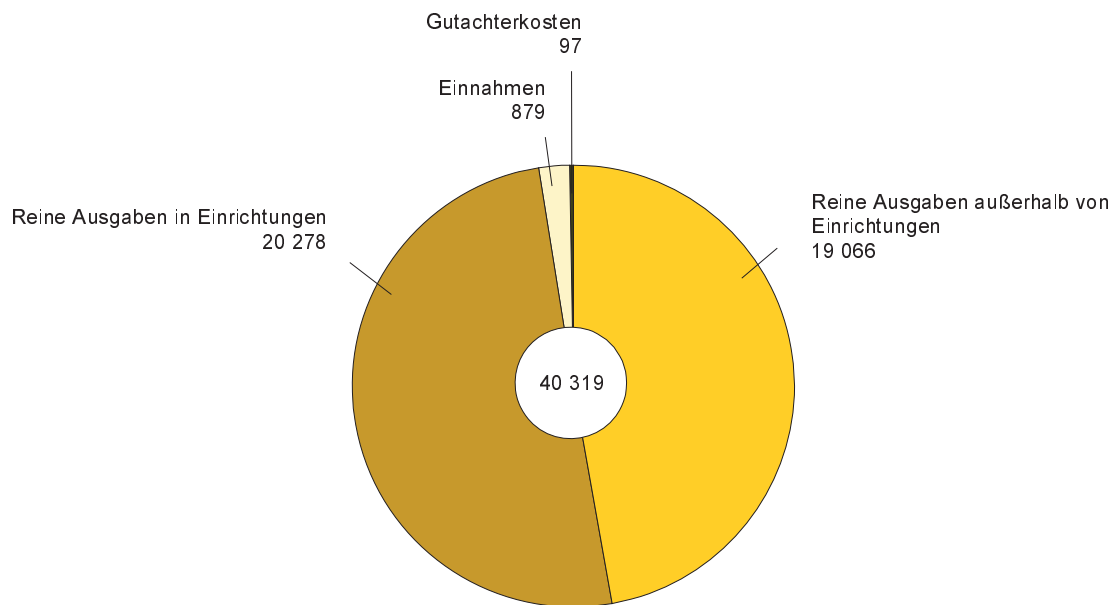
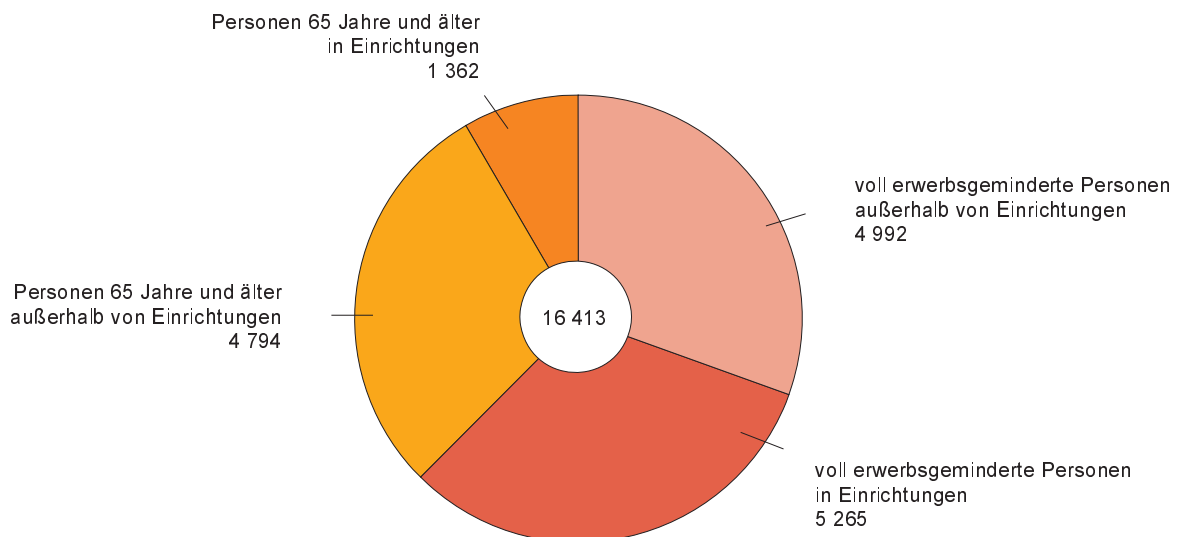


Abb. 3 Empfänger von bedarfsorientierter Grundsicherung am 31. Dezember 2003



1. Ausgaben und Einnahmen der bedarfsorientierten Grundsicherung 2003 (in 1 000 €)

| Art der Unterbringung der Hilfeempfänger | Bruttoausgaben | Einnahmen | Reine Ausgaben | Bruttoausgaben | Reine Ausgaben |
|---|---|-----------|----------------|--|----------------|
| | ohne Kosten für abgeschlossene Gutachten | | | incl. der Ausgaben für abgeschlossene Gutachten | |
| Insgesamt | | | | | |
| Insgesamt | 40 222 | 879 | 39 343 | 40 319 | 39 441 |
| außerhalb von Einrichtungen | 19 888 | 823 | 19 066 | x | x |
| in Einrichtungen | 20 334 | 56 | 20 278 | x | x |
| örtlicher Träger | | | | | |
| Zusammen | 19 891 | 823 | 19 069 | 19 989 | 19 166 |
| außerhalb von Einrichtungen | 19 888 | 823 | 19 066 | x | x |
| in Einrichtungen | 3 | - | 3 | x | x |
| überörtlicher Träger ¹⁾ | | | | | |
| Zusammen | 20 330 | 56 | 20 274 | 20 330 | 20 274 |

1) Leistungen werden ausschließlich in Einrichtungen erbracht

2. Empfänger von bedarfsorientierter Grundsicherung am 31. Dezember 2003

| Art der Unterbringung der Hilfeempfänger | Insgesamt | Männlich | Weiblich | Deutsche | Ausländer |
|---|-----------|----------|----------|----------|-----------|
| Insgesamt | | | | | |
| Insgesamt | 16 413 | 7 634 | 8 779 | 15 248 | 1 165 |
| außerhalb von Einrichtungen | 9 786 | 4 191 | 5 595 | 8 654 | 1 132 |
| in Einrichtungen | 6 627 | 3 443 | 3 184 | 6 594 | 33 |
| voll erwerbsgeminderte Personen | | | | | |
| Zusammen | 10 257 | 6 030 | 4 227 | 10 151 | 106 |
| außerhalb von Einrichtungen | 4 992 | 2 913 | 2 079 | 4 900 | 92 |
| in Einrichtungen | 5 265 | 3 117 | 2 148 | 5 251 | 14 |
| Personen 65 Jahre und älter | | | | | |
| Zusammen | 6 156 | 1 604 | 4 552 | 5 097 | 1 059 |
| außerhalb von Einrichtungen | 4 794 | 1 278 | 3 516 | 3 754 | 1 040 |
| in Einrichtungen | 1 362 | 326 | 1 036 | 1 343 | 19 |

3. Ausgaben und Einnahmen der bedarfsorientierten Grundsicherung (ohne Kosten für abgeschlossene Gutachten) 2003 nach Kreisen und Träger (in 1 000 €)

| Kreis Regierungsbezirk Land | Bruttoausgaben | | | Einnahmen | | Reine Ausgaben | |
|--|----------------|---------------------|-------------------------|----------------|---------------------------------|----------------|-------------------------------------|
| | insgesamt | örtlicher Träger | überörtlicher Träger | ins- gesamt | darunter örtlicher Träger | insgesamt | darunter überörtlicher Träger |
| Chemnitz, Stadt | 2 412 | 2 334 | 78 | 18 | 18 | 2 394 | 78 |
| Plauen, Stadt | 513 | 474 | 38 | 24 | 24 | 489 | 38 |
| Zwickau, Stadt | 662 | 646 | 15 | 44 | 44 | 618 | 15 |
| Annaberg | 379 | 334 | 45 | 9 | 9 | 371 | 45 |
| Chemnitzer Land | 309 | 309 | - | - | - | 309 | - |
| Freiberg | 388 | 300 | 88 | - | - | 388 | 88 |
| Vogtlandkreis | 570 | 570 | - | 72 | 72 | 499 | - |
| Mittlerer Erzgebirgskreis | 314 | 286 | 29 | 15 | 15 | 299 | 29 |
| Mittweida | 300 | 251 | 48 | 6 | 6 | 293 | 48 |
| Stollberg | 259 | 213 | 46 | 5 | 5 | 254 | 46 |
| Aue-Schwarzenberg | 735 | 646 | 90 | 17 | 17 | 718 | 90 |
| Zwickauer Land | 634 | 527 | 108 | 8 | 7 | 626 | 107 |
| Reg.-bez. Chemnitz | 7 475 | 6 889 | 585 | 217 | 215 | 7 258 | 584 |
| Dresden, Stadt | 3 124 | 2 730 | 394 | 118 | 108 | 3 005 | 383 |
| Görlitz, Stadt | 510 | 443 | 67 | 8 | 8 | 502 | 67 |
| Hoyerswerda, Stadt | 280 | 265 | 15 | 3 | 3 | 277 | 15 |
| Bautzen | 491 | 370 | 121 | 35 | 35 | 456 | 121 |
| Meißen | 492 | 475 | 17 | 1 | 1 | 491 | 17 |
| Niederschlesischer Oberlausitzkreis | 625 | 459 | 167 | 31 | 31 | 594 | 167 |
| Riesa-Großenhain | 603 | 516 | 87 | 57 | 57 | 546 | 87 |
| Löbau-Zittau | 905 | 569 | 336 | 33 | 33 | 872 | 336 |
| Sächsische Schweiz | 483 | 483 | - | 13 | 13 | 470 | - |
| Weißeritzkreis | 659 | 566 | 94 | - | - | 659 | 94 |
| Kamenz | 672 | 345 | 327 | 2 | 2 | 670 | 327 |
| Reg.-bez. Dresden | 8 844 | 7 221 | 1 623 | 300 | 290 | 8 543 | 1 612 |
| Leipzig, Stadt | 4 111 | 3 536 | 575 | 278 | 253 | 3 833 | 549 |
| Delitzsch | 460 | 396 | 65 | 4 | 4 | 456 | 65 |
| Döbeln | 581 | 385 | 196 | 12 | 12 | 569 | 196 |
| Leipziger Land | 829 | 528 | 301 | 23 | 23 | 807 | 301 |
| Muldentalkreis | 598 | 598 | - | 23 | 23 | 575 | - |
| Torgau-Oschatz | 383 | 338 | 46 | 3 | 3 | 380 | 46 |
| Reg.-bez. Leipzig | 6 963 | 5 781 | 1 182 | 342 | 317 | 6 621 | 1 157 |
| Landeswohlfahrts- verband | 16 940 | x | 16 940 | 19 | x | 16 921 | 16 921 |
| Sachsen | 40 222 | 19 891 | 20 330 | 879 | 823 | 39 343 | 20 274 |

4. Reine Ausgaben der bedarfsorientierten Grundsicherung und Kosten für abgeschlossene Gutachten 2003 nach Kreisen und Träger (in 1 000 €)

| Kreis Regierungsbezirk Land | Reine Ausgaben | | | Darunter örtlicher Träger | | | Ausgaben für abge- schlossene Gutachten | Anzahl der abge- schlossenen Gutachten |
|--|----------------|-------------------------------------|-----------------------|---------------------------|-------------------------------------|-----------------------|--|---|
| | insgesamt | außerhalb von Ein- richtungen | in Ein- richtungen | zusammen | außerhalb von Ein- richtungen | in Ein- richtungen | | |
| Chemnitz, Stadt | 2 394 | 2 317 | 78 | 2 317 | 2 317 | - | 11 | 79 |
| Plauen, Stadt | 489 | 450 | 38 | 450 | 450 | - | 7 | 51 |
| Zwickau, Stadt | 618 | 603 | 15 | 603 | 603 | - | 1 | 16 |
| Annaberg | 371 | 325 | 45 | 325 | 325 | - | 2 | 17 |
| Chemnitzer Land | 309 | 309 | - | 309 | 309 | - | - | - |
| Freiberg | 388 | 300 | 88 | 300 | 300 | - | 1 | 17 |
| Vogtlandkreis | 499 | 499 | - | 499 | 499 | - | - | - |
| Mittlerer Erzgebirgskreis | 299 | 270 | 29 | 270 | 270 | - | 2 | 12 |
| Mittweida | 293 | 245 | 48 | 245 | 245 | - | 5 | 34 |
| Stollberg | 254 | 207 | 47 | 208 | 207 | 1 | 1 | 10 |
| Aue-Schwarzenberg | 718 | 629 | 90 | 629 | 629 | - | 5 | 54 |
| Zwickauer Land | 626 | 519 | 107 | 519 | 519 | - | 2 | 13 |
| Reg.-bez. Chemnitz | 7 258 | 6 674 | 584 | 6 674 | 6 674 | 1 | 37 | 303 |
| Dresden, Stadt | 3 005 | 2 622 | 383 | 2 622 | 2 622 | - | 17 | 91 |
| Görlitz, Stadt | 502 | 435 | 67 | 435 | 435 | - | 2 | 20 |
| Hoyerswerda, Stadt | 277 | 262 | 15 | 262 | 262 | - | 3 | 29 |
| Bautzen | 456 | 334 | 122 | 335 | 334 | 1 | 2 | 18 |
| Meißen | 491 | 474 | 17 | 474 | 474 | - | - | - |
| Niederschlesischer Oberlausitzkreis | 594 | 428 | 167 | 428 | 428 | - | 10 | 40 |
| Riesa-Großenhain | 546 | 459 | 87 | 459 | 459 | - | 1 | 7 |
| Löbau-Zittau | 872 | 536 | 336 | 536 | 536 | - | 2 | 21 |
| Sächsische Schweiz | 470 | 470 | - | 470 | 470 | - | 5 | 43 |
| Weißeritzkreis | 659 | 565 | 94 | 565 | 565 | - | 1 | 7 |
| Kamenz | 670 | 344 | 327 | 344 | 344 | - | 3 | 26 |
| Reg.-bez. Dresden | 8 543 | 6 930 | 1 614 | 6 931 | 6 930 | 1 | 47 | 302 |
| Leipzig, Stadt | 3 833 | 3 284 | 549 | 3 284 | 3 284 | - | 2 | 18 |
| Delitzsch | 456 | 392 | 65 | 392 | 392 | - | 1 | 11 |
| Döbeln | 569 | 374 | 196 | 374 | 374 | - | 2 | 14 |
| Leipziger Land | 807 | 506 | 301 | 506 | 506 | - | 1 | 5 |
| Muldentalkreis | 575 | 574 | 1 | 575 | 574 | 1 | 4 | 29 |
| Torgau-Oschatz | 380 | 334 | 46 | 334 | 334 | - | 3 | 24 |
| Reg.-bez. Leipzig | 6 621 | 5 462 | 1 159 | 5 464 | 5 462 | 1 | 13 | 101 |
| Landeswohlfahrts- verband | 16 921 | - | 16 921 | x | x | x | - | - |
| Sachsen | 39 343 | 19 066 | 20 278 | 19 069 | 19 066 | 3 | 97 | 706 |

5. Empfänger von bedarfsorientierter Grundsicherung am 31. Dezember 2003 nach Alter und Geschlecht

| Alter von ... bis unter ... Jahren Empfängergruppe | Insgesamt | Männlich | Weiblich | Deutsche | Ausländer |
|--|---------------|--------------|--------------|---------------|--------------|
| Anzahl | | | | | |
| 18 - 21 | 935 | 559 | 376 | 930 | 5 |
| 21 - 25 | 1 669 | 996 | 673 | 1 651 | 18 |
| 25 - 30 | 1 547 | 894 | 653 | 1 532 | 15 |
| 30 - 40 | 2 291 | 1 401 | 890 | 2 266 | 25 |
| 40 - 50 | 1 394 | 857 | 537 | 1 380 | 14 |
| 50 - 60 | 1 572 | 916 | 656 | 1 548 | 24 |
| 60 - 65 | 849 | 407 | 442 | 844 | 5 |
| Voll erwerbsgeminderte Personen | 10 257 | 6 030 | 4 227 | 10 151 | 106 |
| 65 - 70 | 2 020 | 835 | 1 185 | 1 565 | 455 |
| 70 - 75 | 1 324 | 456 | 868 | 1 065 | 259 |
| 75 - 80 | 1 006 | 196 | 810 | 815 | 191 |
| 80 - 85 | 745 | 81 | 664 | 654 | 91 |
| 85 - 90 | 438 | 19 | 419 | 402 | 36 |
| 90 und mehr | 623 | 17 | 606 | 596 | 27 |
| Personen 65 Jahre und älter | 6 156 | 1 604 | 4 552 | 5 097 | 1 059 |
| Insgesamt | 16 413 | 7 634 | 8 779 | 15 248 | 1 165 |
| Je 1 000 Einwohner | | | | | |
| 18 - 21 | 5,5 | 6,3 | 4,6 | 5,6 | 1,0 |
| 21 - 25 | 7,3 | 8,2 | 6,4 | 7,7 | 1,5 |
| 25 - 30 | 6,4 | 6,9 | 5,9 | 6,8 | 0,9 |
| 30 - 40 | 3,9 | 4,5 | 3,2 | 4,0 | 0,9 |
| 40 - 50 | 2,1 | 2,5 | 1,6 | 2,1 | 0,6 |
| 50 - 60 | 2,8 | 3,3 | 2,3 | 2,8 | 2,0 |
| 60 - 65 | 2,6 | 2,6 | 2,6 | 2,6 | 1,9 |
| Voll erwerbsgeminderte Personen | 3,7 | 4,2 | 3,1 | 3,8 | 1,1 |
| 65 - 70 | 6,8 | 6,1 | 7,5 | 5,3 | 200,3 |
| 70 - 75 | 6,2 | 4,9 | 7,1 | 5,0 | 187,0 |
| 75 - 80 | 5,8 | 3,3 | 7,2 | 4,7 | 175,4 |
| 80 - 85 | 5,8 | 2,3 | 7,2 | 5,2 | 139,8 |
| 85 - 90 | 10,2 | 2,0 | 12,6 | 9,4 | 125,0 |
| 90 und mehr | 17,7 | 2,6 | 21,1 | 17,1 | 72,8 |
| Personen 65 Jahre und älter | 6,9 | 4,7 | 8,3 | 5,8 | 174,9 |
| Insgesamt | 3,8 | 3,6 | 4,0 | 3,6 | 9,8 |

6. Empfänger von bedarfsorientierter Grundsicherung am 31. Dezember 2003 nach Alter, Geschlecht und Art der Unterbringung

| Alter von ... bis unter ... Jahren Empfängergruppe | Insgesamt | Männlich | Weiblich | Deutsche | Ausländer |
|--|--------------|--------------|--------------|--------------|--------------|
| Außerhalb von Einrichtungen | | | | | |
| 18 - 21 | 656 | 374 | 282 | 651 | 5 |
| 21 - 25 | 1 074 | 643 | 431 | 1 056 | 18 |
| 25 - 30 | 861 | 490 | 371 | 848 | 13 |
| 30 - 40 | 889 | 548 | 341 | 866 | 23 |
| 40 - 50 | 586 | 356 | 230 | 576 | 10 |
| 50 - 60 | 601 | 355 | 246 | 582 | 19 |
| 60 - 65 | 325 | 147 | 178 | 321 | 4 |
| Voll erwerbsgeminderte Personen | 4 992 | 2 913 | 2 079 | 4 900 | 92 |
| 65 - 70 | 1 679 | 674 | 1 005 | 1 228 | 451 |
| 70 - 75 | 1 059 | 351 | 708 | 801 | 258 |
| 75 - 80 | 816 | 161 | 655 | 627 | 189 |
| 80 - 85 | 580 | 65 | 515 | 489 | 91 |
| 85 - 90 | 295 | 14 | 281 | 264 | 31 |
| 90 und mehr | 365 | 13 | 352 | 345 | 20 |
| Personen 65 Jahre und älter | 4 794 | 1 278 | 3 516 | 3 754 | 1 040 |
| Zusammen | 9 786 | 4 191 | 5 595 | 8 654 | 1 132 |
| In Einrichtungen | | | | | |
| 18 - 21 | 279 | 185 | 94 | 279 | - |
| 21 - 25 | 595 | 353 | 242 | 595 | - |
| 25 - 30 | 686 | 404 | 282 | 684 | 2 |
| 30 - 40 | 1 402 | 853 | 549 | 1 400 | 2 |
| 40 - 50 | 808 | 501 | 307 | 804 | 4 |
| 50 - 60 | 971 | 561 | 410 | 966 | 5 |
| 60 - 65 | 524 | 260 | 264 | 523 | 1 |
| Voll erwerbsgeminderte Personen | 5 265 | 3 117 | 2 148 | 5 251 | 14 |
| 65 - 70 | 341 | 161 | 180 | 337 | 4 |
| 70 - 75 | 265 | 105 | 160 | 264 | 1 |
| 75 - 80 | 190 | 35 | 155 | 188 | 2 |
| 80 - 85 | 165 | 16 | 149 | 165 | - |
| 85 - 90 | 143 | 5 | 138 | 138 | 5 |
| 90 und mehr | 258 | 4 | 254 | 251 | 7 |
| Personen 65 Jahre und älter | 1 362 | 326 | 1 036 | 1 343 | 19 |
| Zusammen | 6 627 | 3 443 | 3 184 | 6 594 | 33 |

7. Empfänger von bedarfsorientierter Grundsicherung am 31. Dezember 2003 nach Ursache der Leistungsgewährung

| Ursache der Leistungsgewährung ¹⁾ | Insgesamt | Männlich | Weiblich | Deutsche | Ausländer | Außerhalb von Einrichtungen | In Einrichtungen |
|--|---------------|--------------|--------------|---------------|--------------|-----------------------------|------------------|
| Insgesamt | | | | | | | |
| Überleitung aus der Sozialhilfe ohne vorherigen Unterhaltsrückgriff | 5 230 | 2 096 | 3 134 | 4 276 | 954 | 4 529 | 701 |
| Überleitung aus der Sozialhilfe mit vorherigem Unterhaltsrückgriff | 85 | 29 | 56 | 84 | 1 | 80 | 5 |
| Wegfall von Erwerbseinkommen/ Lohnersatzleistungen des Empf. | 33 | 18 | 15 | 32 | 1 | 32 | 1 |
| Wegfall/Einschränkung einer finanziellen Absicherung durch den Partner | 127 | 52 | 75 | 127 | - | 126 | 1 |
| Wegfall von Unterhaltsleistungen der Kinder und/oder Eltern des Empf. | 120 | 63 | 57 | 120 | - | 119 | 1 |
| Wegfall anderer Einkommen | 24 | 11 | 13 | 22 | 2 | 23 | 1 |
| Erhöhter Ausgabenbedarf | 144 | 67 | 77 | 136 | 8 | 141 | 3 |
| Keine der genannten Ursachen | 10 654 | 5 301 | 5 353 | 10 455 | 199 | 4 740 | 5 914 |
| Insgesamt | 16 413 | 7 634 | 8 779 | 15 248 | 1 165 | 9 786 | 6 627 |
| voll erwerbsgeminderte Personen | | | | | | | |
| Überleitung aus der Sozialhilfe ohne vorherigen Unterhaltsrückgriff | 1 830 | 1 118 | 712 | 1 798 | 32 | 1 826 | 4 |
| Überleitung aus der Sozialhilfe mit vorherigem Unterhaltsrückgriff | 34 | 17 | 17 | 34 | - | 34 | - |
| Wegfall von Erwerbseinkommen/ Lohnersatzleistungen des Empf. | 27 | 16 | 11 | 27 | - | 27 | - |
| Wegfall/Einschränkung einer finanziellen Absicherung durch den Partner | 88 | 47 | 41 | 88 | - | 88 | - |
| Wegfall von Unterhaltsleistungen der Kinder und/oder Eltern des Empf. | 109 | 63 | 46 | 109 | - | 109 | - |
| Wegfall anderer Einkommen | 11 | 7 | 4 | 11 | - | 11 | - |
| Erhöhter Ausgabenbedarf | 97 | 56 | 41 | 96 | 1 | 97 | - |
| Keine der genannten Ursachen | 8 064 | 4 709 | 3 355 | 7 991 | 73 | 2 803 | 5 261 |
| Zusammen | 10 257 | 6 030 | 4 227 | 10 151 | 106 | 4 992 | 5 265 |
| Personen 65 Jahre und älter | | | | | | | |
| Überleitung aus der Sozialhilfe ohne vorherigen Unterhaltsrückgriff | 3 400 | 978 | 2 422 | 2 478 | 922 | 2 703 | 697 |
| Überleitung aus der Sozialhilfe mit vorherigem Unterhaltsrückgriff | 51 | 12 | 39 | 50 | 1 | 46 | 5 |
| Wegfall von Erwerbseinkommen/ Lohnersatzleistungen des Empf. | 6 | 2 | 4 | 5 | 1 | 5 | 1 |
| Wegfall/Einschränkung einer finanziellen Absicherung durch den Partner | 39 | 5 | 34 | 39 | - | 38 | 1 |
| Wegfall von Unterhaltsleistungen der Kinder und/oder Eltern des Empf. | 11 | - | 11 | 11 | - | 10 | 1 |
| Wegfall anderer Einkommen | 13 | 4 | 9 | 11 | 2 | 12 | 1 |
| Erhöhter Ausgabenbedarf | 47 | 11 | 36 | 40 | 7 | 44 | 3 |
| Keine der genannten Ursachen | 2 590 | 592 | 1 998 | 2 464 | 126 | 1 937 | 653 |
| Zusammen | 6 156 | 1 604 | 4 552 | 5 097 | 1 059 | 4 794 | 1 362 |

1) Mehrfachnennungen sind möglich, im Insgesamt ohne Mehrfachzählungen

8. Empfänger von bedarfsorientierter Grundsicherung am 31. Dezember 2003 nach bisheriger Dauer der Leistungsgewährung

| Dauer der Leistungsgewährung von ... bis unter ... Monaten | Insgesamt | Männlich | Weiblich | Deutsche | Ausländer | Außerhalb von Ein- richtungen | In Ein- richtungen |
|---|---------------|--------------|--------------|---------------|--------------|-------------------------------------|-----------------------|
| Insgesamt | | | | | | | |
| unter 3 | 337 | 174 | 163 | 311 | 26 | 247 | 90 |
| 3 - 6 | 695 | 354 | 341 | 626 | 69 | 523 | 172 |
| 6 - 9 | 852 | 425 | 427 | 753 | 99 | 575 | 277 |
| 9 - 12 | 866 | 432 | 434 | 795 | 71 | 705 | 161 |
| 12 und mehr | 13 663 | 6 249 | 7 414 | 12 763 | 900 | 7 736 | 5 927 |
| Insgesamt | 16 413 | 7 634 | 8 779 | 15 248 | 1 165 | 9 786 | 6 627 |
| Durchschnittliche bisherige Leistungsdauer in Monaten | 11 | 11 | 11 | 11 | 11 | 11 | 11 |
| voll erwerbsgeminderte Personen | | | | | | | |
| unter 3 | 197 | 128 | 69 | 196 | 1 | 133 | 64 |
| 3 - 6 | 428 | 264 | 164 | 426 | 2 | 287 | 141 |
| 6 - 9 | 519 | 325 | 194 | 512 | 7 | 287 | 232 |
| 9 - 12 | 551 | 343 | 208 | 539 | 12 | 446 | 105 |
| 12 und mehr | 8 562 | 4 970 | 3 592 | 8 478 | 84 | 3 839 | 4 723 |
| Insgesamt | 10 257 | 6 030 | 4 227 | 10 151 | 106 | 4 992 | 5 265 |
| Durchschnittliche bisherige Leistungsdauer in Monaten | 11 | 11 | 11 | 11 | 11 | 11 | 11 |
| Personen 65 Jahre und älter | | | | | | | |
| unter 3 | 140 | 46 | 94 | 115 | 25 | 114 | 26 |
| 3 - 6 | 267 | 90 | 177 | 200 | 67 | 236 | 31 |
| 6 - 9 | 333 | 100 | 233 | 241 | 92 | 288 | 45 |
| 9 - 12 | 315 | 89 | 226 | 256 | 59 | 259 | 56 |
| 12 und mehr | 5 101 | 1 279 | 3 822 | 4 285 | 816 | 3 897 | 1 204 |
| Insgesamt | 6 156 | 1 604 | 4 552 | 5 097 | 1 059 | 4 794 | 1 362 |
| Durchschnittliche bisherige Leistungsdauer in Monaten | 11 | 11 | 11 | 11 | 11 | 11 | 11 |

9. Empfänger von bedarfsorientierter Grundsicherung am 31. Dezember 2003 nach Höhe der Leistungsgewährung

| Monatlicher Nettoanspruch von ... bis unter ... € | Insgesamt | Männlich | Weiblich | Deutsche | Ausländer | Außerhalb von Ein- richtungen | In Ein- richtungen |
|--|---------------|--------------|--------------|---------------|--------------|-------------------------------------|-----------------------|
| Insgesamt | | | | | | | |
| unter 25 | 975 | 348 | 627 | 963 | 12 | 657 | 318 |
| 25 - 50 | 1 101 | 376 | 725 | 1 083 | 18 | 773 | 328 |
| 50 - 100 | 2 048 | 781 | 1 267 | 2 012 | 36 | 1 491 | 557 |
| 100 - 150 | 1 798 | 761 | 1 037 | 1 778 | 20 | 1 133 | 665 |
| 150 - 200 | 1 605 | 688 | 917 | 1 587 | 18 | 1 013 | 592 |
| 200 - 250 | 1 673 | 807 | 866 | 1 643 | 30 | 977 | 696 |
| 250 - 300 | 2 241 | 1 170 | 1 071 | 2 216 | 25 | 801 | 1 440 |
| 300 - 400 | 2 588 | 1 306 | 1 282 | 2 239 | 349 | 1 474 | 1 114 |
| 400 - 500 | 1 718 | 982 | 736 | 1 174 | 544 | 1 151 | 567 |
| 500 - 700 | 648 | 404 | 244 | 536 | 112 | 300 | 348 |
| 700 und mehr | 18 | 11 | 7 | 17 | 1 | 16 | 2 |
| Insgesamt | 16 413 | 7 634 | 8 779 | 15 248 | 1 165 | 9 786 | 6 627 |
| Durchschnittlicher monatlicher Nettoanspruch in € | 225 | 249 | 205 | 213 | 385 | 214 | 242 |
| voll erwerbsgeminderte Personen | | | | | | | |
| unter 25 | 459 | 264 | 195 | 456 | 3 | 235 | 224 |
| 25 - 50 | 544 | 306 | 238 | 540 | 4 | 325 | 219 |
| 50 - 100 | 1 131 | 639 | 492 | 1 115 | 16 | 751 | 380 |
| 100 - 150 | 1 044 | 603 | 441 | 1 035 | 9 | 586 | 458 |
| 150 - 200 | 972 | 545 | 427 | 967 | 5 | 573 | 399 |
| 200 - 250 | 1 097 | 646 | 451 | 1 087 | 10 | 626 | 471 |
| 250 - 300 | 1 722 | 995 | 727 | 1 713 | 9 | 468 | 1 254 |
| 300 - 400 | 1 801 | 1 060 | 741 | 1 782 | 19 | 801 | 1 000 |
| 400 - 500 | 999 | 630 | 369 | 975 | 24 | 461 | 538 |
| 500 - 700 | 471 | 332 | 139 | 464 | 7 | 151 | 320 |
| 700 und mehr | 17 | 10 | 7 | 17 | - | 15 | 2 |
| Zusammen | 10 257 | 6 030 | 4 227 | 10 151 | 106 | 4 992 | 5 265 |
| Durchschnittlicher monatlicher Nettoanspruch in € | 238 | 245 | 229 | 238 | 277 | 218 | 258 |
| Personen 65 Jahre und älter | | | | | | | |
| unter 25 | 516 | 84 | 432 | 507 | 9 | 422 | 94 |
| 25 - 50 | 557 | 70 | 487 | 543 | 14 | 448 | 109 |
| 50 - 100 | 917 | 142 | 775 | 897 | 20 | 740 | 177 |
| 100 - 150 | 754 | 158 | 596 | 743 | 11 | 547 | 207 |
| 150 - 200 | 633 | 143 | 490 | 620 | 13 | 440 | 193 |
| 200 - 250 | 576 | 161 | 415 | 556 | 20 | 351 | 225 |
| 250 - 300 | 519 | 175 | 344 | 503 | 16 | 333 | 186 |
| 300 - 400 | 787 | 246 | 541 | 457 | 330 | 673 | 114 |
| 400 - 500 | 719 | 352 | 367 | 199 | 520 | 690 | 29 |
| 500 - 700 | 177 | 72 | 105 | 72 | 105 | 149 | 28 |
| 700 und mehr | 1 | 1 | - | - | 1 | 1 | - |
| Zusammen | 6 156 | 1 604 | 4 552 | 5 097 | 1 059 | 4 794 | 1 362 |
| Durchschnittlicher monatlicher Nettoanspruch in € | 204 | 263 | 183 | 164 | 396 | 211 | 179 |

10. Empfänger von bedarfsorientierter Grundsicherung am 31. Dezember 2003 nach Höhe des Bruttobedarfs

| Monatlicher Bruttobedarf von ... bis unter ... € | Insgesamt | Männlich | Weiblich | Deutsche | Ausländer | Außerhalb von Ein- richtungen | In Ein- richtungen |
|---|---------------|--------------|--------------|---------------|--------------|-------------------------------------|-----------------------|
| Insgesamt | | | | | | | |
| 200 - 250 | 3 | 2 | 1 | 3 | - | 3 | - |
| 250 - 300 | 192 | 110 | 82 | 188 | 4 | 192 | - |
| 300 - 400 | 1 831 | 931 | 900 | 1 716 | 115 | 1 806 | 25 |
| 400 - 500 | 3 371 | 1 562 | 1 809 | 2 857 | 514 | 3 269 | 102 |
| 500 - 600 | 9 200 | 4 413 | 4 787 | 8 781 | 419 | 2 851 | 6 349 |
| 600 - 700 | 1 464 | 496 | 968 | 1 371 | 93 | 1 320 | 144 |
| 700 - 800 | 283 | 94 | 189 | 266 | 17 | 278 | 5 |
| 800 - 900 | 55 | 17 | 38 | 53 | 2 | 53 | 2 |
| 900 - 1 000 | 10 | 6 | 4 | 9 | 1 | 10 | - |
| 1 000 und mehr | 4 | 3 | 1 | 4 | - | 4 | - |
| Insgesamt | 16 413 | 7 634 | 8 779 | 15 248 | 1 165 | 9 786 | 6 627 |
| Durchschnittlicher monatlicher Bruttobedarf in € | 522 | 517 | 526 | 524 | 500 | 494 | 564 |
| voll erwerbsgeminderte Personen | | | | | | | |
| 200 - 250 | 3 | 2 | 1 | 3 | - | 3 | - |
| 250 - 300 | 161 | 99 | 62 | 160 | 1 | 161 | - |
| 300 - 400 | 1 330 | 762 | 568 | 1 309 | 21 | 1 329 | 1 |
| 400 - 500 | 1 794 | 1 021 | 773 | 1 751 | 43 | 1 782 | 12 |
| 500 - 600 | 6 144 | 3 646 | 2 498 | 6 113 | 31 | 1 023 | 5 121 |
| 600 - 700 | 658 | 406 | 252 | 652 | 6 | 532 | 126 |
| 700 - 800 | 129 | 75 | 54 | 126 | 3 | 126 | 3 |
| 800 - 900 | 30 | 14 | 16 | 29 | 1 | 28 | 2 |
| 900 - 1 000 | 5 | 3 | 2 | 5 | - | 5 | - |
| 1 000 und mehr | 3 | 2 | 1 | 3 | - | 3 | - |
| Insgesamt | 10 257 | 6 030 | 4 227 | 10 151 | 106 | 4 992 | 5 265 |
| Durchschnittlicher monatlicher Bruttobedarf in € | 519 | 520 | 518 | 519 | 483 | 466 | 569 |
| Personen 65 Jahre und älter | | | | | | | |
| 200 - 250 | - | - | - | - | - | - | - |
| 250 - 300 | 31 | 11 | 20 | 28 | 3 | 31 | - |
| 300 - 400 | 501 | 169 | 332 | 407 | 94 | 477 | 24 |
| 400 - 500 | 1 577 | 541 | 1 036 | 1 106 | 471 | 1 487 | 90 |
| 500 - 600 | 3 056 | 767 | 2 289 | 2 668 | 388 | 1 828 | 1 228 |
| 600 - 700 | 806 | 90 | 716 | 719 | 87 | 788 | 18 |
| 700 - 800 | 154 | 19 | 135 | 140 | 14 | 152 | 2 |
| 800 - 900 | 25 | 3 | 22 | 24 | 1 | 25 | - |
| 900 - 1 000 | 5 | 3 | 2 | 4 | 1 | 5 | - |
| 1 000 und mehr | 1 | 1 | - | 1 | - | 1 | - |
| Insgesamt | 6 156 | 1 604 | 4 552 | 5 097 | 1 059 | 4 794 | 1 362 |
| Durchschnittlicher monatlicher Bruttobedarf in € | 527 | 507 | 535 | 533 | 501 | 523 | 544 |

11. Empfänger von bedarfsorientierter Grundsicherung am 31. Dezember 2003 nach Höhe der anerkannten Aufwendungen für Unterkunft und Heizung

| Anerkannte Aufwendungen für Unterkunft und Heizung pro Monat von ... bis unter ... € | Insgesamt | Männlich | Weiblich | Deutsche | Ausländer | Außerhalb von Ein- richtungen | In Ein- richtungen |
|---|---------------|--------------|--------------|---------------|--------------|-------------------------------------|-----------------------|
| Insgesamt | | | | | | | |
| unter 75 | 891 | 462 | 429 | 830 | 61 | 876 | 15 |
| 75 - 100 | 527 | 261 | 266 | 506 | 21 | 519 | 8 |
| 100 - 125 | 722 | 347 | 375 | 673 | 49 | 712 | 10 |
| 125 - 150 | 1 047 | 526 | 521 | 945 | 102 | 1 021 | 26 |
| 150 - 175 | 1 304 | 626 | 678 | 1 022 | 282 | 1 274 | 30 |
| 175 - 200 | 1 130 | 513 | 617 | 871 | 259 | 1 094 | 36 |
| 200 - 250 | 1 459 | 588 | 871 | 1 308 | 151 | 1 313 | 146 |
| 250 - 300 | 7 875 | 3 758 | 4 117 | 7 676 | 199 | 1 548 | 6 327 |
| 300 - 400 | 618 | 134 | 484 | 585 | 33 | 591 | 27 |
| 400 und mehr | 110 | 24 | 86 | 107 | 3 | 109 | 1 |
| Mit anerkannten Aufwendungen | 15 683 | 7 239 | 8 444 | 14 523 | 1 160 | 9 057 | 6 626 |
| Durchschnittliche anerkannte Aufwendungen in € | 206 | 200 | 212 | 208 | 187 | 171 | 259 |
| Ohne anerkannte Aufwendungen | 730 | 395 | 335 | 725 | 5 | 729 | 1 |
| voll erwerbsgeminderte Personen | | | | | | | |
| unter 75 | 664 | 382 | 282 | 644 | 20 | 663 | 1 |
| 75 - 100 | 299 | 184 | 115 | 295 | 4 | 298 | 1 |
| 100 - 125 | 466 | 272 | 194 | 459 | 7 | 464 | 2 |
| 125 - 150 | 610 | 362 | 248 | 594 | 16 | 609 | 1 |
| 150 - 175 | 568 | 331 | 237 | 557 | 11 | 566 | 2 |
| 175 - 200 | 468 | 279 | 189 | 456 | 12 | 459 | 9 |
| 200 - 250 | 714 | 445 | 269 | 700 | 14 | 617 | 97 |
| 250 - 300 | 5 555 | 3 270 | 2 285 | 5 536 | 19 | 424 | 5 131 |
| 300 - 400 | 195 | 106 | 89 | 193 | 2 | 174 | 21 |
| 400 und mehr | 43 | 18 | 25 | 43 | - | 43 | - |
| Mit anerkannten Aufwendungen | 9 582 | 5 649 | 3 933 | 9 477 | 105 | 4 317 | 5 265 |
| Durchschnittliche anerkannte Aufwendungen in € | 202 | 202 | 202 | 202 | 160 | 140 | 261 |
| Ohne anerkannte Aufwendungen | 675 | 381 | 294 | 674 | 1 | 675 | - |
| Personen 65 Jahre und älter | | | | | | | |
| unter 75 | 227 | 80 | 147 | 186 | 41 | 213 | 14 |
| 75 - 100 | 228 | 77 | 151 | 211 | 17 | 221 | 7 |
| 100 - 125 | 256 | 75 | 181 | 214 | 42 | 248 | 8 |
| 125 - 150 | 437 | 164 | 273 | 351 | 86 | 412 | 25 |
| 150 - 175 | 736 | 295 | 441 | 465 | 271 | 708 | 28 |
| 175 - 200 | 662 | 234 | 428 | 415 | 247 | 635 | 27 |
| 200 - 250 | 745 | 143 | 602 | 608 | 137 | 696 | 49 |
| 250 - 300 | 2 320 | 488 | 1 832 | 2 140 | 180 | 1 124 | 1 196 |
| 300 - 400 | 423 | 28 | 395 | 392 | 31 | 417 | 6 |
| 400 und mehr | 67 | 6 | 61 | 64 | 3 | 66 | 1 |
| Mit anerkannten Aufwendungen | 6 101 | 1 590 | 4 511 | 5 046 | 1 055 | 4 740 | 1 361 |
| Durchschnittliche anerkannte Aufwendungen in € | 214 | 190 | 222 | 219 | 189 | 203 | 250 |
| Ohne anerkannte Aufwendungen | 55 | 14 | 41 | 51 | 4 | 54 | 1 |

12. Empfänger von bedarfsorientierter Grundsicherung am 31. Dezember 2003 nach Höhe der übernommenen Kranken- und Pflegeversicherungsbeiträge

| Übernommene Kranken- und Pflegeversicherungsbeiträge pro Monat von ... bis unter ... € | Insgesamt | Männlich | Weiblich | Deutsche | Ausländer | Außerhalb von Ein- richtungen | In Ein- richtungen |
|---|-----------|----------|----------|----------|-----------|-------------------------------------|-----------------------|
|---|-----------|----------|----------|----------|-----------|-------------------------------------|-----------------------|

Insgesamt

| | | | | | | | |
|-----------------------------------|------------|------------|------------|------------|-----------|------------|------------|
| unter 75 | 224 | 82 | 142 | 223 | 1 | 216 | 8 |
| 75 - 100 | 4 | 1 | 3 | 4 | - | 3 | 1 |
| 100 - 125 | 331 | 217 | 114 | 291 | 40 | 248 | 83 |
| 125 - 150 | 57 | 40 | 17 | 51 | 6 | 44 | 13 |
| 150 - 175 | - | - | - | - | - | - | - |
| 175 - 200 | - | - | - | - | - | - | - |
| 200 - 250 | 3 | 3 | - | 3 | - | 3 | - |
| 250 - 300 | 8 | 5 | 3 | 8 | - | 5 | 3 |
| 300 - 400 | 6 | 5 | 1 | 5 | 1 | 6 | - |
| 400 und mehr | 1 | 1 | - | 1 | - | 1 | - |
| Mit übernommenen Beiträgen | 634 | 354 | 280 | 586 | 48 | 526 | 108 |
| Ohne übernommene Beiträge | 15 779 | 7 280 | 8 499 | 14 662 | 1 117 | 9 260 | 6 519 |

voll erwerbsgeminderte Personen

| | | | | | | | |
|-----------------------------------|------------|------------|------------|------------|----------|------------|-----------|
| unter 75 | 109 | 66 | 43 | 109 | - | 106 | 3 |
| 75 - 100 | 2 | 1 | 1 | 2 | - | 1 | 1 |
| 100 - 125 | 240 | 175 | 65 | 232 | 8 | 170 | 70 |
| 125 - 150 | 39 | 29 | 10 | 39 | - | 26 | 13 |
| 150 - 175 | - | - | - | - | - | - | - |
| 175 - 200 | - | - | - | - | - | - | - |
| 200 - 250 | 3 | 3 | - | 3 | - | 3 | - |
| 250 - 300 | 5 | 3 | 2 | 5 | - | 2 | 3 |
| 300 - 400 | 4 | 3 | 1 | 4 | - | 4 | - |
| 400 und mehr | 1 | 1 | - | 1 | - | 1 | - |
| Mit übernommenen Beiträgen | 403 | 281 | 122 | 395 | 8 | 313 | 90 |
| Ohne übernommene Beiträge | 9 854 | 5 749 | 4 105 | 9 756 | 98 | 4 679 | 5 175 |

Personen 65 Jahre und älter

| | | | | | | | |
|-----------------------------------|------------|-----------|------------|------------|-----------|------------|-----------|
| unter 75 | 115 | 16 | 99 | 114 | 1 | 110 | 5 |
| 75 - 100 | 2 | - | 2 | 2 | - | 2 | - |
| 100 - 125 | 91 | 42 | 49 | 59 | 32 | 78 | 13 |
| 125 - 150 | 18 | 11 | 7 | 12 | 6 | 18 | - |
| 150 - 175 | - | - | - | - | - | - | - |
| 175 - 200 | - | - | - | - | - | - | - |
| 200 - 250 | - | - | - | - | - | - | - |
| 250 - 300 | 3 | 2 | 1 | 3 | - | 3 | - |
| 300 - 400 | 2 | 2 | - | 1 | 1 | 2 | - |
| 400 und mehr | - | - | - | - | - | - | - |
| Mit übernommenen Beiträgen | 231 | 73 | 158 | 191 | 40 | 213 | 18 |
| Ohne übernommene Beiträge | 5 925 | 1 531 | 4 394 | 4 906 | 1 019 | 4 581 | 1 344 |

13. Empfänger von bedarfsorientierter Grundsicherung am 31. Dezember 2003 nach Art des anrechenbaren Einkommens

| Art des anrechenbaren Einkommens ¹⁾ | Insgesamt | Männlich | Weiblich | Deutsche | Ausländer | Außerhalb von Ein- richtungen | In Ein- richtungen |
|--|---------------|--------------|--------------|---------------|------------|-------------------------------------|-----------------------|
| Insgesamt | | | | | | | |
| Eigenes Erwerbseinkommen | 3 703 | 2 186 | 1 517 | 3 676 | 27 | 1 904 | 1 799 |
| Rente wegen Erwerbsminderung | 6 580 | 3 753 | 2 827 | 6 545 | 35 | 2 493 | 4 087 |
| Altersrente | 4 154 | 798 | 3 356 | 4 099 | 55 | 2 959 | 1 195 |
| Hinterbliebenenrente | 577 | 194 | 383 | 571 | 6 | 337 | 240 |
| sonstige Renten ²⁾ | 29 | 12 | 17 | 26 | 3 | 21 | 8 |
| Leistungen der Gesetzl. Krankenvers. | 19 | 12 | 7 | 19 | - | 14 | 5 |
| Kindergeld | 1 549 | 903 | 646 | 1 535 | 14 | 1 163 | 386 |
| Wohngeld | 10 698 | 4 712 | 5 986 | 9 792 | 906 | 6 394 | 4 304 |
| Private Unterhaltsleistungen | 107 | 54 | 53 | 106 | 1 | 103 | 4 |
| Anrechenbare Einkünfte aus Ehe bzw. eheähnl. Gemeinschaft | 291 | 130 | 161 | 256 | 35 | 291 | - |
| Sonstige Einkünfte | 214 | 131 | 83 | 212 | 2 | 151 | 63 |
| Mit anrechenbarem Einkommen³⁾ | 15 599 | 7 166 | 8 433 | 14 622 | 977 | 9 180 | 6 419 |
| Kein Einkommen | 814 | 468 | 346 | 626 | 188 | 606 | 208 |
| voll erwerbsgeminderte Personen | | | | | | | |
| Eigenes Erwerbseinkommen | 3 681 | 2 174 | 1 507 | 3 661 | 20 | 1 887 | 1 794 |
| Rente wegen Erwerbsminderung | 6 470 | 3 709 | 2 761 | 6 436 | 34 | 2 454 | 4 016 |
| Altersrente | 40 | 10 | 30 | 40 | - | 40 | - |
| Hinterbliebenenrente | 306 | 176 | 130 | 304 | 2 | 134 | 172 |
| sonstige Renten ²⁾ | 11 | 9 | 2 | 11 | - | 8 | 3 |
| Leistungen der Gesetzl. Krankenvers. | 19 | 12 | 7 | 19 | - | 14 | 5 |
| Kindergeld | 1 541 | 899 | 642 | 1 529 | 12 | 1 157 | 384 |
| Wohngeld | 5 953 | 3 505 | 2 448 | 5 897 | 56 | 2 414 | 3 539 |
| Private Unterhaltsleistungen | 88 | 54 | 34 | 87 | 1 | 86 | 2 |
| Anrechenbare Einkünfte aus Ehe bzw. eheähnl. Gemeinschaft | 62 | 26 | 36 | 58 | 4 | 62 | - |
| Sonstige Einkünfte | 189 | 117 | 72 | 187 | 2 | 127 | 62 |
| Mit anrechenbarem Einkommen³⁾ | 9 724 | 5 689 | 4 035 | 9 634 | 90 | 4 648 | 5 076 |
| Kein Einkommen | 533 | 341 | 192 | 517 | 16 | 344 | 189 |
| Personen 65 Jahre und älter | | | | | | | |
| Eigenes Erwerbseinkommen | 22 | 12 | 10 | 15 | 7 | 17 | 5 |
| Rente wegen Erwerbsminderung | 110 | 44 | 66 | 109 | 1 | 39 | 71 |
| Altersrente | 4 114 | 788 | 3 326 | 4 059 | 55 | 2 919 | 1 195 |
| Hinterbliebenenrente | 271 | 18 | 253 | 267 | 4 | 203 | 68 |
| sonstige Renten ²⁾ | 18 | 3 | 15 | 15 | 3 | 13 | 5 |
| Leistungen der Gesetzl. Krankenvers. | - | - | - | - | - | - | - |
| Kindergeld | 8 | 4 | 4 | 6 | 2 | 6 | 2 |
| Wohngeld | 4 745 | 1 207 | 3 538 | 3 895 | 850 | 3 980 | 765 |
| Private Unterhaltsleistungen | 19 | - | 19 | 19 | - | 17 | 2 |
| Anrechenbare Einkünfte aus Ehe bzw. eheähnl. Gemeinschaft | 229 | 104 | 125 | 198 | 31 | 229 | - |
| Sonstige Einkünfte | 25 | 14 | 11 | 25 | - | 24 | 1 |
| Mit anrechenbarem Einkommen³⁾ | 5 875 | 1 477 | 4 398 | 4 988 | 887 | 4 532 | 1 343 |
| Kein Einkommen | 281 | 127 | 154 | 109 | 172 | 262 | 19 |

1) Erfasst werden alle Einkommen der Leistungsempfänger.

2) Renten aus privater Vorsorge, betrieblicher Altersvorsorge und Versorgungsbezüge

3) Enthalten sind alle Leistungsempfänger mit Einkommen. Ein Teil der Einkommen wird aber durch Freibeträge nicht angerechnet (s. Tabelle 15).

14. Empfänger von bedarfsorientierter Grundsicherung am 31. Dezember 2003 nach Art des anrechenbaren Einkommens (in Prozent)

| Art des anrechenbaren Einkommens ¹⁾ | Insgesamt | Männlich | Weiblich | Deutsche | Ausländer | Außerhalb von Einrichtungen | In Einrichtungen |
|---|-------------|-------------|-------------|-------------|-------------|-----------------------------|------------------|
| Insgesamt | | | | | | | |
| Eigenes Erwerbseinkommen | 22,6 | 28,6 | 17,3 | 24,1 | 2,3 | 19,5 | 27,1 |
| Rente wegen Erwerbsminderung | 40,1 | 49,2 | 32,2 | 42,9 | 3,0 | 25,5 | 61,7 |
| Altersrente | 25,3 | 10,5 | 38,2 | 26,9 | 4,7 | 30,2 | 18,0 |
| Hinterbliebenenrente | 3,5 | 2,5 | 4,4 | 3,7 | 0,5 | 3,4 | 3,6 |
| sonstige Renten ²⁾ | 0,2 | 0,2 | 0,2 | 0,2 | 0,3 | 0,2 | 0,1 |
| Leistungen der Gesetzl. Krankenvers. | 0,1 | 0,2 | 0,1 | 0,1 | - | 0,1 | 0,1 |
| Kindergeld | 9,4 | 11,8 | 7,4 | 10,1 | 1,2 | 11,9 | 5,8 |
| Wohngeld | 65,2 | 61,7 | 68,2 | 64,2 | 77,8 | 65,3 | 64,9 |
| Private Unterhaltsleistungen | 0,7 | 0,7 | 0,6 | 0,7 | 0,1 | 1,1 | 0,1 |
| Anrechenbare Einkünfte aus | | | | | | | |
| Ehe bzw. eheähnl. Gemeinschaft | 1,8 | 1,7 | 1,8 | 1,7 | 3,0 | 3,0 | - |
| Sonstige Einkünfte | 1,3 | 1,7 | 0,9 | 1,4 | 0,2 | 1,5 | 1,0 |
| Mit anrechenbarem Einkommen³⁾ | 95,0 | 93,9 | 96,1 | 95,9 | 83,9 | 93,8 | 96,9 |
| Kein Einkommen | 5,0 | 6,1 | 3,9 | 4,1 | 16,1 | 6,2 | 3,1 |
| voll erwerbsgeminderte Personen | | | | | | | |
| Eigenes Erwerbseinkommen | 35,9 | 36,1 | 35,7 | 36,1 | 18,9 | 37,8 | 34,1 |
| Rente wegen Erwerbsminderung | 63,1 | 61,5 | 65,3 | 63,4 | 32,1 | 49,2 | 76,3 |
| Altersrente | 0,4 | 0,2 | 0,7 | 0,4 | - | 0,8 | - |
| Hinterbliebenenrente | 3,0 | 2,9 | 3,1 | 3,0 | 1,9 | 2,7 | 3,3 |
| sonstige Renten ²⁾ | 0,1 | 0,1 | 0,0 | 0,1 | - | 0,2 | 0,1 |
| Leistungen der Gesetzl. Krankenvers. | 0,2 | 0,2 | 0,2 | 0,2 | - | 0,3 | 0,1 |
| Kindergeld | 15,0 | 14,9 | 15,2 | 15,1 | 11,3 | 23,2 | 7,3 |
| Wohngeld | 58,0 | 58,1 | 57,9 | 58,1 | 52,8 | 48,4 | 67,2 |
| Private Unterhaltsleistungen | 0,9 | 0,9 | 0,8 | 0,9 | 0,9 | 1,7 | 0,0 |
| Anrechenbare Einkünfte aus | | | | | | | |
| Ehe bzw. eheähnl. Gemeinschaft | 0,6 | 0,4 | 0,9 | 0,6 | 3,8 | 1,2 | - |
| Sonstige Einkünfte | 1,8 | 1,9 | 1,7 | 1,8 | 1,9 | 2,5 | 1,2 |
| Mit anrechenbarem Einkommen³⁾ | 94,8 | 94,3 | 95,5 | 94,9 | 84,9 | 93,1 | 96,4 |
| Kein Einkommen | 5,2 | 5,7 | 4,5 | 5,1 | 15,1 | 6,9 | 3,6 |
| Personen 65 Jahre und älter | | | | | | | |
| Eigenes Erwerbseinkommen | 0,4 | 0,7 | 0,2 | 0,3 | 0,7 | 0,4 | 0,4 |
| Rente wegen Erwerbsminderung | 1,8 | 2,7 | 1,4 | 2,1 | 0,1 | 0,8 | 5,2 |
| Altersrente | 66,8 | 49,1 | 73,1 | 79,6 | 5,2 | 60,9 | 87,7 |
| Hinterbliebenenrente | 4,4 | 1,1 | 5,6 | 5,2 | 0,4 | 4,2 | 5,0 |
| sonstige Renten ²⁾ | 0,3 | 0,2 | 0,3 | 0,3 | 0,3 | 0,3 | 0,4 |
| Leistungen der Gesetzl. Krankenvers. | - | - | - | - | - | - | - |
| Kindergeld | 0,1 | 0,2 | 0,1 | 0,1 | 0,2 | 0,1 | 0,1 |
| Wohngeld | 77,1 | 75,2 | 77,7 | 76,4 | 80,3 | 83,0 | 56,2 |
| Private Unterhaltsleistungen | 0,3 | - | 0,4 | 0,4 | - | 0,4 | 0,1 |
| Anrechenbare Einkünfte aus | | | | | | | |
| Ehe bzw. eheähnl. Gemeinschaft | 3,7 | 6,5 | 2,7 | 3,9 | 2,9 | 4,8 | - |
| Sonstige Einkünfte | 0,4 | 0,9 | 0,2 | 0,5 | - | 0,5 | 0,1 |
| Mit anrechenbarem Einkommen³⁾ | 95,4 | 92,1 | 96,6 | 97,9 | 83,8 | 94,5 | 98,6 |
| Kein Einkommen | 4,6 | 7,9 | 3,4 | 2,1 | 16,2 | 5,5 | 1,4 |

1) Erfasst werden alle Einkommen der Leistungsempfänger.

2) Renten aus privater Vorsorge, betrieblicher Altersvorsorge und Versorgungsbezüge

3) Enthalten sind alle Leistungsempfänger mit Einkommen. Ein Teil der Einkommen wird aber durch Freibeträge nicht angerechnet (s. Tabelle 15).

**15. Empfänger von bedarfsorientierter Grundsicherung mit angerechnetem Einkommen
am 31. Dezember 2003 nach Höhe des angerechneten Einkommens**

| Monatliches angerechnetes Einkommen von ... bis unter ... € | Insgesamt | Männlich | Weiblich | Deutsche | Ausländer | Außerhalb von Ein- richtungen | In Ein- richtungen |
|---|---------------|--------------|--------------|---------------|------------|-------------------------------------|-----------------------|
| Insgesamt | | | | | | | |
| unter 50 | 419 | 234 | 185 | 381 | 38 | 380 | 39 |
| 50 - 100 | 1 175 | 652 | 523 | 687 | 488 | 1 015 | 160 |
| 100 - 150 | 949 | 474 | 475 | 726 | 223 | 572 | 377 |
| 150 - 200 | 844 | 452 | 392 | 771 | 73 | 654 | 190 |
| 200 - 250 | 1 780 | 908 | 872 | 1 741 | 39 | 1 294 | 486 |
| 250 - 300 | 2 068 | 1 017 | 1 051 | 2 046 | 22 | 693 | 1 375 |
| 300 - 350 | 1 750 | 867 | 883 | 1 730 | 20 | 593 | 1 157 |
| 350 - 400 | 1 452 | 616 | 836 | 1 437 | 15 | 878 | 574 |
| 400 - 500 | 2 708 | 1 086 | 1 622 | 2 678 | 30 | 1 455 | 1 253 |
| 500 - 600 | 1 793 | 607 | 1 186 | 1 771 | 22 | 1 032 | 761 |
| 600 und mehr | 385 | 85 | 300 | 381 | 4 | 380 | 5 |
| Insgesamt | 15 323 | 6 998 | 8 325 | 14 349 | 974 | 8 946 | 6 377 |
| Durchschnittliches monatliches angerechn. Einkommen in € | 318 | 293 | 339 | 330 | 137 | 306 | 335 |
| voll erwerbsgeminderte Personen | | | | | | | |
| unter 50 | 341 | 197 | 144 | 337 | 4 | 305 | 36 |
| 50 - 100 | 512 | 332 | 180 | 499 | 13 | 364 | 148 |
| 100 - 150 | 520 | 347 | 173 | 511 | 9 | 163 | 357 |
| 150 - 200 | 584 | 358 | 226 | 574 | 10 | 410 | 174 |
| 200 - 250 | 1 429 | 806 | 623 | 1 412 | 17 | 1 046 | 383 |
| 250 - 300 | 1 589 | 881 | 708 | 1 580 | 9 | 409 | 1 180 |
| 300 - 350 | 1 190 | 713 | 477 | 1 182 | 8 | 275 | 915 |
| 350 - 400 | 858 | 490 | 368 | 855 | 3 | 480 | 378 |
| 400 - 500 | 1 425 | 838 | 587 | 1 415 | 10 | 540 | 885 |
| 500 - 600 | 888 | 505 | 383 | 884 | 4 | 309 | 579 |
| 600 und mehr | 143 | 70 | 73 | 141 | 2 | 140 | 3 |
| Insgesamt | 9 479 | 5 537 | 3 942 | 9 390 | 89 | 4 441 | 5 038 |
| Durchschnittliches monatliches angerechn. Einkommen in € | 304 | 300 | 309 | 304 | 245 | 279 | 325 |
| Personen 65 Jahre und älter | | | | | | | |
| unter 50 | 78 | 37 | 41 | 44 | 34 | 75 | 3 |
| 50 - 100 | 663 | 320 | 343 | 188 | 475 | 651 | 12 |
| 100 - 150 | 429 | 127 | 302 | 215 | 214 | 409 | 20 |
| 150 - 200 | 260 | 94 | 166 | 197 | 63 | 244 | 16 |
| 200 - 250 | 351 | 102 | 249 | 329 | 22 | 248 | 103 |
| 250 - 300 | 479 | 136 | 343 | 466 | 13 | 284 | 195 |
| 300 - 350 | 560 | 154 | 406 | 548 | 12 | 318 | 242 |
| 350 - 400 | 594 | 126 | 468 | 582 | 12 | 398 | 196 |
| 400 - 500 | 1 283 | 248 | 1 035 | 1 263 | 20 | 915 | 368 |
| 500 - 600 | 905 | 102 | 803 | 887 | 18 | 723 | 182 |
| 600 und mehr | 242 | 15 | 227 | 240 | 2 | 240 | 2 |
| Insgesamt | 5 844 | 1 461 | 4 383 | 4 959 | 885 | 4 505 | 1 339 |
| Durchschnittliches monatliches angerechn. Einkommen in € | 341 | 267 | 366 | 379 | 126 | 332 | 371 |

16. Empfänger von bedarfsorientierter Grundsicherung am 31. Dezember 2003 nach Alter, Geschlecht und Haushaltszusammenhang

| Alter von ... bis unter ... Jahren Empfängergruppe | Einzel nachgewiesene Grundsicherungsempfänger | | | | | Grundsicherungsempfänger, die mit einem anderen Grundsicherungsempfänger in einer Ehe oder ehe- ähnlichen Gemeinschaft zusammenleben | |
|--|---|----------|----------|---|----------|---|----------|
| | zusammen | | | darunter verheiratet oder in eheähnlicher Gemeinschaft mit Jemandem zusammen- lebend, der keine Grund- sicherung erhält | | | |
| | insgesamt | männlich | weiblich | insgesamt | weiblich | insgesamt | weiblich |
| Insgesamt | | | | | | | |
| 18 - 21 | 935 | 559 | 376 | 2 | 1 | - | - |
| 21 - 25 | 1 669 | 996 | 673 | 2 | 2 | - | - |
| 25 - 30 | 1 542 | 894 | 648 | 4 | 3 | 5 | 5 |
| 30 - 40 | 2 288 | 1 398 | 890 | 11 | 8 | 3 | - |
| 40 - 50 | 1 380 | 853 | 527 | 12 | 7 | 14 | 10 |
| 50 - 60 | 1 560 | 914 | 646 | 21 | 9 | 12 | 10 |
| 60 - 65 | 838 | 403 | 435 | 10 | 6 | 11 | 7 |
| Voll erwerbsgeminderte Personen | 10 212 | 6 017 | 4 195 | 62 | 36 | 45 | 32 |
| 65 - 70 | 1 836 | 814 | 1 022 | 131 | 68 | 184 | 163 |
| 70 - 75 | 1 236 | 437 | 799 | 58 | 30 | 88 | 69 |
| 75 - 80 | 950 | 188 | 762 | 32 | 20 | 56 | 48 |
| 80 - 85 | 729 | 77 | 652 | 6 | 6 | 16 | 12 |
| 85 - 90 | 435 | 17 | 418 | 2 | 1 | 3 | 1 |
| 90 und mehr | 622 | 16 | 606 | - | - | 1 | - |
| Personen 65 Jahre und älter | 5 808 | 1 549 | 4 259 | 229 | 125 | 348 | 293 |
| Insgesamt | 16 020 | 7 566 | 8 454 | 291 | 161 | 393 | 325 |
| darunter außerhalb von Einrichtungen | | | | | | | |
| 18 - 21 | 656 | 374 | 282 | 2 | 1 | - | - |
| 21 - 25 | 1 074 | 643 | 431 | 2 | 2 | - | - |
| 25 - 30 | 856 | 490 | 366 | 4 | 3 | 5 | 5 |
| 30 - 40 | 886 | 545 | 341 | 11 | 8 | 3 | - |
| 40 - 50 | 572 | 352 | 220 | 12 | 7 | 14 | 10 |
| 50 - 60 | 589 | 353 | 236 | 21 | 9 | 12 | 10 |
| 60 - 65 | 314 | 143 | 171 | 10 | 6 | 11 | 7 |
| Voll erwerbsgeminderte Personen | 4 947 | 2 900 | 2 047 | 62 | 36 | 45 | 32 |
| 65 - 70 | 1 495 | 653 | 842 | 131 | 68 | 184 | 163 |
| 70 - 75 | 972 | 332 | 640 | 58 | 30 | 87 | 68 |
| 75 - 80 | 761 | 153 | 608 | 32 | 20 | 55 | 47 |
| 80 - 85 | 564 | 61 | 503 | 6 | 6 | 16 | 12 |
| 85 - 90 | 292 | 12 | 280 | 2 | 1 | 3 | 1 |
| 90 und mehr | 364 | 12 | 352 | - | - | 1 | - |
| Personen 65 Jahre und älter | 4 448 | 1 223 | 3 225 | 229 | 125 | 346 | 291 |
| Zusammen | 9 395 | 4 123 | 5 272 | 291 | 161 | 391 | 323 |

17. Empfänger von bedarfsorientierter Grundsicherung am 31. Dezember 2003 nach Kreisen, Geschlecht und Art der Unterbringung (Trägerprinzip)

| Kreis Regierungsbezirk Land | Insgesamt | Männlich | Weiblich | Außerhalb von Einrichtungen | In Einrichtungen |
|--|---------------|--------------|--------------|--------------------------------|------------------|
| Chemnitz, Stadt | 1 009 | 432 | 577 | 933 | 76 |
| Plauen, Stadt | 220 | 98 | 122 | 204 | 16 |
| Zwickau, Stadt | 391 | 162 | 229 | 360 | 31 |
| Annaberg | 130 | 71 | 59 | 130 | - |
| Chemnitzer Land | 232 | 84 | 148 | 232 | - |
| Freiberg | 235 | 98 | 137 | 235 | - |
| Vogtlandkreis | 359 | 136 | 223 | 272 | 87 |
| Mittlerer Erzgebirgskreis | 181 | 77 | 104 | 150 | 31 |
| Mittweida | 195 | 87 | 108 | 195 | - |
| Stollberg | 165 | 67 | 98 | 141 | 24 |
| Aue-Schwarzenberg | 283 | 110 | 173 | 283 | - |
| Zwickauer Land | 275 | 135 | 140 | 230 | 45 |
| Regierungsbezirk Chemnitz | 3 675 | 1 557 | 2 118 | 3 365 | 310 |
| Dresden, Stadt | 1 314 | 500 | 814 | 1 130 | 184 |
| Görlitz, Stadt | 179 | 81 | 98 | 163 | 16 |
| Hoyerswerda, Stadt | 135 | 64 | 71 | 125 | 10 |
| Bautzen | 290 | 109 | 181 | 226 | 64 |
| Meißen | 363 | 122 | 241 | 309 | 54 |
| Niederschlesischer Oberlausitzkreis | 305 | 144 | 161 | 305 | - |
| Riesa-Großenhain | 321 | 127 | 194 | 280 | 41 |
| Löbau-Zittau | 261 | 132 | 129 | 261 | - |
| Sächsische Schweiz | 317 | 123 | 194 | 295 | 22 |
| Weißeritzkreis | 324 | 117 | 207 | 283 | 41 |
| Kamenz | 370 | 167 | 203 | 222 | 148 |
| Regierungsbezirk Dresden | 4 179 | 1 686 | 2 493 | 3 599 | 580 |
| Leipzig, Stadt | 1 747 | 637 | 1 110 | 1 483 | 264 |
| Delitzsch | 297 | 105 | 192 | 261 | 36 |
| Döbeln | 273 | 107 | 166 | 273 | - |
| Leipziger Land | 268 | 119 | 149 | 268 | - |
| Muldentalkreis | 391 | 159 | 232 | 319 | 72 |
| Torgau-Oschatz | 250 | 118 | 132 | 218 | 32 |
| Regierungsbezirk Leipzig | 3 226 | 1 245 | 1 981 | 2 822 | 404 |
| Landeswohlfahrtsverband | 5 333 | 3 146 | 2 187 | - | 5 333 |
| Sachsen | 16 413 | 7 634 | 8 779 | 9 786 | 6 627 |
| Kreisfreie Städte | 4 995 | 1 974 | 3 021 | 4 398 | 597 |
| Landkreise | 6 085 | 2 514 | 3 571 | 5 388 | 697 |

18. Empfänger von bedarfsorientierter Grundsicherung am 31. Dezember 2003 nach Kreisen und Empfängergruppe (Trägerprinzip)

| Kreis Regierungsbezirk Land | Voll erwerbsgeminderte Personen ¹⁾ | | Personen 65 Jahre und älter | | | |
|--|--|-------------|-----------------------------|-------------|---|-------------|
| | | | zusammen | | darunter außerhalb von Einrichtungen | |
| | Anzahl | Anteil in % | Anzahl | Anteil in % | Anzahl | Anteil in % |
| Chemnitz, Stadt | 391 | 38,8 | 618 | 61,2 | 542 | 87,7 |
| Plauen, Stadt | 134 | 60,9 | 86 | 39,1 | 70 | 81,4 |
| Zwickau, Stadt | 214 | 54,7 | 177 | 45,3 | 146 | 82,5 |
| Annaberg | 100 | 76,9 | 30 | 23,1 | 30 | 100,0 |
| Chemnitzer Land | 98 | 42,2 | 134 | 57,8 | 134 | 100,0 |
| Freiberg | 103 | 43,8 | 132 | 56,2 | 132 | 100,0 |
| Vogtlandkreis | 178 | 49,6 | 181 | 50,4 | 94 | 51,9 |
| Mittlerer Erzgebirgskreis | 107 | 59,1 | 74 | 40,9 | 43 | 58,1 |
| Mittweida | 109 | 55,9 | 86 | 44,1 | 86 | 100,0 |
| Stollberg | 86 | 52,1 | 79 | 47,9 | 55 | 69,6 |
| Aue-Schwarzenberg | 161 | 56,9 | 122 | 43,1 | 122 | 100,0 |
| Zwickauer Land | 165 | 60,0 | 110 | 40,0 | 65 | 59,1 |
| Regierungsbezirk Chemnitz | 1 846 | 50,2 | 1 829 | 49,8 | 1 519 | 83,1 |
| Dresden, Stadt | 477 | 36,3 | 837 | 63,7 | 653 | 78,0 |
| Görlitz, Stadt | 109 | 60,9 | 70 | 39,1 | 55 | 78,6 |
| Hoyerswerda, Stadt | 94 | 69,6 | 41 | 30,4 | 31 | 75,6 |
| Bautzen | 110 | 37,9 | 180 | 62,1 | 116 | 64,4 |
| Meißen | 155 | 42,7 | 208 | 57,3 | 154 | 74,0 |
| Niederschlesischer Oberlausitzkreis | 143 | 46,9 | 162 | 53,1 | 162 | 100,0 |
| Riesa-Großenhain | 131 | 40,8 | 190 | 59,2 | 153 | 80,5 |
| Löbau-Zittau | 182 | 69,7 | 79 | 30,3 | 79 | 100,0 |
| Sächsische Schweiz | 144 | 45,4 | 173 | 54,6 | 151 | 87,3 |
| Weißeritzkreis | 155 | 47,8 | 169 | 52,2 | 129 | 76,3 |
| Kamenz | 149 | 40,3 | 221 | 59,7 | 73 | 33,0 |
| Regierungsbezirk Dresden | 1 849 | 44,2 | 2 330 | 55,8 | 1 756 | 75,4 |
| Leipzig, Stadt | 534 | 30,6 | 1 213 | 69,4 | 950 | 78,3 |
| Delitzsch | 152 | 51,2 | 145 | 48,8 | 109 | 75,2 |
| Döbeln | 117 | 42,9 | 156 | 57,1 | 156 | 100,0 |
| Leipziger Land | 169 | 63,1 | 99 | 36,9 | 99 | 100,0 |
| Muldentalkreis | 205 | 52,4 | 186 | 47,6 | 115 | 61,8 |
| Torgau-Oschatz | 128 | 51,2 | 122 | 48,8 | 90 | 73,8 |
| Regierungsbezirk Leipzig | 1 305 | 40,5 | 1 921 | 59,5 | 1 519 | 79,1 |
| Landeswohlfahrtsverband | 5 257 | 98,6 | 76 | 1,4 | - | - |
| Sachsen | 10 257 | 62,5 | 6 156 | 37,5 | 4 794 | 77,9 |
| Kreisfreie Städte | 1 953 | 39,1 | 3 042 | 60,9 | 2 447 | 80,4 |
| Landkreise | 3 047 | 50,1 | 3 038 | 49,9 | 2 347 | 77,3 |

1) Außerhalb von Einrichtungen erfolgt die Leistungsgewährung durch die Kreisfreien Städte und Landkreise, in Einrichtungen fast ausschließlich durch den Landeswohlfahrtsverband.

19. Durchschnittlicher monatlicher Bruttobedarf von Empfängern bedarfsorientierter Grundsicherung am 31. Dezember 2003 nach Kreisen (Trägerprinzip) (in €)

| Kreis Regierungsbezirk Land | Insgesamt | Voll erwerbs- geminderte Personen ¹⁾ | Personen 65 Jahre und älter | | |
|--|------------|---|-----------------------------|--------------------------------|-----------------------|
| | | | zusammen | außerhalb von Einrichtungen | in Ein- richtungen |
| Chemnitz, Stadt | 508 | 497 | 515 | 510 | 550 |
| Plauen, Stadt | 519 | 517 | 522 | 515 | 552 |
| Zwickau, Stadt | 523 | 502 | 548 | 546 | 559 |
| Annaberg | 503 | 477 | 589 | 589 | - |
| Chemnitzer Land | 522 | 479 | 554 | 554 | - |
| Freiberg | 484 | 438 | 519 | 519 | - |
| Vogtlandkreis | 494 | 458 | 529 | 506 | 554 |
| Mittlerer Erzgebirgskreis | 476 | 443 | 524 | 508 | 546 |
| Mittweida | 480 | 438 | 533 | 533 | - |
| Stollberg | 476 | 413 | 545 | 537 | 563 |
| Aue-Schwarzenberg | 459 | 434 | 493 | 493 | - |
| Zwickauer Land | 440 | 428 | 460 | 424 | 510 |
| Regierungsbezirk Chemnitz | 495 | 468 | 522 | 517 | 547 |
| Dresden, Stadt | 541 | 535 | 545 | 544 | 548 |
| Görlitz, Stadt | 510 | 493 | 536 | 534 | 547 |
| Hoyerswerda, Stadt | 448 | 430 | 490 | 471 | 550 |
| Bautzen | 463 | 434 | 480 | 500 | 444 |
| Meißen | 512 | 437 | 569 | 571 | 564 |
| Niederschlesischer Oberlausitzkreis | 479 | 433 | 518 | 518 | - |
| Riesa-Großenhain | 460 | 450 | 467 | 464 | 481 |
| Löbau-Zittau | 494 | 480 | 526 | 526 | - |
| Sächsische Schweiz | 450 | 443 | 455 | 448 | 507 |
| Weißeritzkreis | 549 | 522 | 574 | 578 | 563 |
| Kamenz | 489 | 414 | 540 | 492 | 564 |
| Regierungsbezirk Dresden | 504 | 476 | 527 | 524 | 537 |
| Leipzig, Stadt | 531 | 506 | 541 | 540 | 547 |
| Delitzsch | 462 | 387 | 542 | 535 | 561 |
| Döbeln | 522 | 479 | 555 | 555 | - |
| Leipziger Land | 398 | 380 | 429 | 429 | - |
| Muldentalkreis | 465 | 413 | 521 | 496 | 561 |
| Torgau-Oschatz | 453 | 420 | 488 | 478 | 516 |
| Regierungsbezirk Leipzig | 499 | 451 | 531 | 527 | 548 |
| Landeswohlfahrtsverband | 569 | 569 | 565 | - | 565 |
| Sachsen | 522 | 519 | 527 | 523 | 544 |

1) Außerhalb von Einrichtungen erfolgt die Leistungsgewährung durch die Kreisfreien Städte und Landkreise, in Einrichtungen fast ausschließlich durch den Landeswohlfahrtsverband.

20. Durchschnittlicher monatlicher Nettoanspruch von Empfängern bedarfsorientierter Grundsicherung am 31. Dezember 2003 nach Kreisen (Trägerprinzip) (in €)

| Kreis Regierungsbezirk Land | Insgesamt | Voll erwerbs- geminderte Personen ¹⁾ | Personen 65 Jahre und älter | | |
|--|------------|---|-----------------------------|--------------------------------|-----------------------|
| | | | zusammen | außerhalb von Einrichtungen | in Ein- richtungen |
| Chemnitz, Stadt | 284 | 271 | 292 | 311 | 155 |
| Plauen, Stadt | 194 | 215 | 161 | 157 | 183 |
| Zwickau, Stadt | 186 | 228 | 135 | 124 | 190 |
| Annaberg | 225 | 253 | 132 | 132 | - |
| Chemnitzer Land | 178 | 181 | 175 | 175 | - |
| Freiberg | 175 | 184 | 167 | 167 | - |
| Vogtlandkreis | 212 | 240 | 185 | 166 | 205 |
| Mittlerer Erzgebirgskreis | 207 | 250 | 146 | 152 | 138 |
| Mittweida | 182 | 192 | 169 | 169 | - |
| Stollberg | 155 | 149 | 161 | 150 | 187 |
| Aue-Schwarzenberg | 211 | 259 | 148 | 148 | - |
| Zwickauer Land | 225 | 254 | 181 | 168 | 200 |
| Regierungsbezirk Chemnitz | 220 | 234 | 206 | 211 | 181 |
| Dresden, Stadt | 213 | 203 | 219 | 234 | 168 |
| Görlitz, Stadt | 231 | 265 | 178 | 171 | 201 |
| Hoyerswerda, Stadt | 206 | 219 | 175 | 191 | 127 |
| Bautzen | 169 | 193 | 154 | 165 | 134 |
| Meißen | 157 | 182 | 138 | 127 | 168 |
| Niederschlesischer Oberlausitzkreis | 219 | 236 | 205 | 205 | - |
| Riesa-Großenhain | 144 | 143 | 144 | 136 | 177 |
| Löbau-Zittau | 184 | 200 | 147 | 147 | - |
| Sächsische Schweiz | 189 | 216 | 166 | 163 | 189 |
| Weißeritzkreis | 220 | 263 | 180 | 170 | 212 |
| Kamenz | 165 | 142 | 181 | 169 | 186 |
| Regierungsbezirk Dresden | 193 | 204 | 185 | 189 | 173 |
| Leipzig, Stadt | 252 | 234 | 259 | 281 | 181 |
| Delitzsch | 155 | 173 | 136 | 119 | 186 |
| Döbeln | 178 | 186 | 173 | 173 | - |
| Leipziger Land | 205 | 225 | 170 | 170 | - |
| Muldentalkreis | 175 | 192 | 157 | 150 | 169 |
| Torgau-Oschatz | 203 | 220 | 185 | 185 | 187 |
| Regierungsbezirk Leipzig | 220 | 213 | 224 | 235 | 180 |
| Landeswohlfahrtsverband | 258 | 258 | 209 | - | 209 |
| Sachsen | 225 | 238 | 204 | 211 | 179 |

1) Außerhalb von Einrichtungen erfolgt die Leistungsgewährung durch die Kreisfreien Städte und Landkreise, in Einrichtungen fast ausschließlich durch den Landeswohlfahrtsverband.

21. Empfänger von bedarfsorientierter Grundsicherung am 31. Dezember 2003 nach Kreisen, Geschlecht und Art der Unterbringung (Wohnortprinzip)

| Kreis Regierungsbezirk Land | Insgesamt | Männlich | Weiblich | Außerhalb von Einrichtungen | | In Einrichtungen | |
|--|---------------|--------------|--------------|-----------------------------|--------------|------------------|--------------|
| | | | | zusammen | weiblich | zusammen | weiblich |
| Chemnitz, Stadt | 1 175 | 533 | 642 | 937 | 519 | 238 | 123 |
| Plauen, Stadt | 311 | 155 | 156 | 204 | 110 | 107 | 46 |
| Zwickau, Stadt | 486 | 214 | 272 | 360 | 202 | 126 | 70 |
| Annaberg | 169 | 93 | 76 | 130 | 59 | 39 | 17 |
| Chemnitzer Land | 323 | 136 | 187 | 225 | 144 | 98 | 43 |
| Freiberg | 425 | 208 | 217 | 238 | 138 | 187 | 79 |
| Vogtlandkreis | 689 | 351 | 338 | 272 | 147 | 417 | 191 |
| Mittlerer Erzgebirgskreis | 278 | 135 | 143 | 152 | 81 | 126 | 62 |
| Mittweida | 304 | 153 | 151 | 199 | 111 | 105 | 40 |
| Stollberg | 224 | 97 | 127 | 142 | 82 | 82 | 45 |
| Aue-Schwarzenberg | 487 | 232 | 255 | 283 | 173 | 204 | 82 |
| Zwickauer Land | 396 | 202 | 194 | 231 | 108 | 165 | 86 |
| Reg.-bez. Chemnitz | 5 267 | 2 509 | 2 758 | 3 373 | 1 874 | 1 894 | 884 |
| Dresden, Stadt | 1 661 | 693 | 968 | 1 131 | 663 | 530 | 305 |
| Görlitz, Stadt | 244 | 121 | 123 | 163 | 86 | 81 | 37 |
| Hoyerswerda, Stadt | 262 | 135 | 127 | 125 | 65 | 137 | 62 |
| Bautzen | 497 | 233 | 264 | 227 | 132 | 270 | 132 |
| Meißen | 469 | 184 | 285 | 310 | 201 | 159 | 84 |
| Niederschlesischer Oberlausitzkreis | 509 | 284 | 225 | 305 | 161 | 204 | 64 |
| Riesa-Großenhain | 442 | 195 | 247 | 280 | 168 | 162 | 79 |
| Löbau-Zittau | 749 | 392 | 357 | 261 | 129 | 488 | 228 |
| Sächsische Schweiz | 488 | 231 | 257 | 296 | 178 | 192 | 79 |
| Weißeritzkreis | 415 | 167 | 248 | 283 | 170 | 132 | 78 |
| Kamenz | 661 | 330 | 331 | 221 | 111 | 440 | 220 |
| Reg.-bez. Dresden | 6 397 | 2 965 | 3 432 | 3 602 | 2 064 | 2 795 | 1 368 |
| Leipzig, Stadt | 2 213 | 927 | 1 286 | 1 483 | 898 | 730 | 388 |
| Delitzsch | 405 | 164 | 241 | 260 | 166 | 145 | 75 |
| Döbeln | 384 | 182 | 202 | 258 | 158 | 126 | 44 |
| Leipziger Land | 383 | 194 | 189 | 270 | 149 | 113 | 40 |
| Muldentalkreis | 582 | 256 | 326 | 319 | 178 | 263 | 148 |
| Torgau-Oschatz | 501 | 258 | 243 | 218 | 107 | 283 | 136 |
| Reg.-bez. Leipzig | 4 468 | 1 981 | 2 487 | 2 808 | 1 656 | 1 660 | 831 |
| Sachsen | 16 132 | 7 455 | 8 677 | 9 783 | 5 594 | 6 349 | 3 083 |
| Kreisfreie Städte | 6 352 | 2 778 | 3 574 | 4 403 | 2 543 | 1 949 | 1 031 |
| Landkreise | 9 780 | 4 677 | 5 103 | 5 380 | 3 051 | 4 400 | 2 052 |
| Insgesamt ¹⁾ | 16 413 | 7 634 | 8 779 | 9 786 | 5 595 | 6 627 | 3 184 |

1) Enthalten sind auch außerhalb Sachsens wohnende Hilfeempfänger, die ihre Leistungen von sächsischen Leistungsträgern erhalten.

22. Empfänger von bedarfsorientierter Grundsicherung am 31. Dezember 2003 nach Kreisen, Empfängergruppe und Art der Unterbringung (Wohnortprinzip)

| Kreis Regierungsbezirk Land | Volle Erwerbsminderung | | | 65 Jahre und älter | | |
|--|------------------------|-------------|-------------------------------------|--------------------|-------------|-------------------------------------|
| | zusammen | | darunter Anteil in Einrichtungen | zusammen | | darunter Anteil in Einrichtungen |
| | Anzahl | Anteil in % | | Anzahl | Anteil in % | |
| Chemnitz, Stadt | 553 | 47,1 | 29,3 | 622 | 52,9 | 12,2 |
| Plauen, Stadt | 225 | 72,3 | 40,4 | 86 | 27,7 | 18,6 |
| Zwickau, Stadt | 308 | 63,4 | 30,5 | 178 | 36,6 | 18,0 |
| Annaberg | 139 | 82,2 | 28,1 | 30 | 17,8 | - |
| Chemnitzer Land | 193 | 59,8 | 49,2 | 130 | 40,2 | 2,3 |
| Freiberg | 279 | 65,6 | 63,1 | 146 | 34,4 | 7,5 |
| Vogtlandkreis | 506 | 73,4 | 64,8 | 183 | 26,6 | 48,6 |
| Mittlerer Erzgebirgskreis | 201 | 72,3 | 46,8 | 77 | 27,7 | 41,6 |
| Mittweida | 212 | 69,7 | 48,6 | 92 | 30,3 | 2,2 |
| Stollberg | 142 | 63,4 | 39,4 | 82 | 36,6 | 31,7 |
| Aue-Schwarzenberg | 361 | 74,1 | 55,4 | 126 | 25,9 | 3,2 |
| Zwickauer Land | 283 | 71,5 | 41,7 | 113 | 28,5 | 41,6 |
| Reg.-bez. Chemnitz | 3 402 | 64,6 | 45,7 | 1 865 | 35,4 | 18,1 |
| Dresden, Stadt | 825 | 49,7 | 42,3 | 836 | 50,3 | 21,7 |
| Görlitz, Stadt | 174 | 71,3 | 37,9 | 70 | 28,7 | 21,4 |
| Hoyerswerda, Stadt | 219 | 83,6 | 57,1 | 43 | 16,4 | 27,9 |
| Bautzen | 312 | 62,8 | 64,7 | 185 | 37,2 | 36,8 |
| Meißen | 271 | 57,8 | 42,8 | 198 | 42,2 | 21,7 |
| Niederschlesischer Oberlausitzkreis | 344 | 67,6 | 58,4 | 165 | 32,4 | 1,8 |
| Riesa-Großenhain | 250 | 56,6 | 49,2 | 192 | 43,4 | 20,3 |
| Löbau-Zittau | 662 | 88,4 | 72,5 | 87 | 11,6 | 9,2 |
| Sächsische Schweiz | 308 | 63,1 | 52,9 | 180 | 36,9 | 16,1 |
| Weißeritzkreis | 242 | 58,3 | 36,4 | 173 | 41,7 | 25,4 |
| Kamenz | 451 | 68,2 | 67,0 | 210 | 31,8 | 65,7 |
| Reg.-bez. Dresden | 4 058 | 63,4 | 54,6 | 2 339 | 36,6 | 24,8 |
| Leipzig, Stadt | 990 | 44,7 | 46,2 | 1 223 | 55,3 | 22,3 |
| Delitzsch | 265 | 65,4 | 43,0 | 140 | 34,6 | 22,1 |
| Döbeln | 241 | 62,8 | 51,5 | 143 | 37,2 | 1,4 |
| Leipziger Land | 280 | 73,1 | 39,6 | 103 | 26,9 | 1,9 |
| Muldentalkreis | 385 | 66,2 | 47,0 | 197 | 33,8 | 41,6 |
| Torgau-Oschatz | 379 | 75,6 | 66,2 | 122 | 24,4 | 26,2 |
| Reg.-bez. Leipzig | 2 540 | 56,8 | 48,7 | 1 928 | 43,2 | 21,9 |
| Sachsen | 10 000 | 62,0 | 50,1 | 6 132 | 38,0 | 21,9 |
| Kreisfreie Städte | 3 294 | 51,9 | 40,8 | 3 058 | 48,1 | 19,8 |
| Landkreise | 6 706 | 68,6 | 54,7 | 3 074 | 31,4 | 23,9 |
| Insgesamt ¹⁾ | 10 257 | 62,5 | 51,3 | 6 156 | 37,5 | 22,1 |

1) Enthalten sind auch außerhalb Sachsens wohnende Hilfeempfänger, die ihre Leistungen von sächsischen Leistungsträgern erhalten.

**23. Empfänger von bedarfsorientierter Grundsicherung mit voller Erwerbsminderung
am 31. Dezember 2003 nach Kreisen, Geschlecht und Art der Unterbringung (Wohnortprinzip)**

| Kreis Regierungsbezirk Land | Insgesamt | Männlich | Weiblich | Je 1 000 Einwohner dieser Altersgruppe | | | Außerhalb von | In |
|--|---------------|--------------|--------------|---|------------|------------|------------------|--------------|
| | | | | insgesamt | männlich | weiblich | | |
| | | | | | | | Einrichtungen | |
| Chemnitz, Stadt | 553 | 328 | 225 | 3,4 | 4,0 | 2,8 | 391 | 162 |
| Plauen, Stadt | 225 | 133 | 92 | 5,0 | 5,8 | 4,1 | 134 | 91 |
| Zwickau, Stadt | 308 | 180 | 128 | 4,8 | 5,5 | 4,0 | 214 | 94 |
| Annaberg | 139 | 87 | 52 | 2,5 | 3,1 | 2,0 | 100 | 39 |
| Chemnitzer Land | 193 | 116 | 77 | 2,2 | 2,6 | 1,8 | 98 | 95 |
| Freiberg | 279 | 159 | 120 | 3,0 | 3,3 | 2,6 | 103 | 176 |
| Vogtlandkreis | 506 | 313 | 193 | 4,1 | 4,9 | 3,2 | 178 | 328 |
| Mittlerer Erzgebirgskreis | 201 | 115 | 86 | 3,5 | 3,8 | 3,1 | 107 | 94 |
| Mittweida | 212 | 133 | 79 | 2,5 | 3,0 | 1,9 | 109 | 103 |
| Stollberg | 142 | 78 | 64 | 2,4 | 2,6 | 2,3 | 86 | 56 |
| Aue-Schwarzenberg | 361 | 206 | 155 | 4,2 | 4,7 | 3,7 | 161 | 200 |
| Zwickauer Land | 283 | 172 | 111 | 3,4 | 4,1 | 2,7 | 165 | 118 |
| Reg.-bez. Chemnitz | 3 402 | 2 020 | 1 382 | 3,4 | 4,0 | 2,8 | 1 846 | 1 556 |
| Dresden, Stadt | 825 | 495 | 330 | 2,6 | 3,0 | 2,1 | 476 | 349 |
| Görlitz, Stadt | 174 | 106 | 68 | 4,7 | 5,7 | 3,7 | 108 | 66 |
| Hoyerswerda, Stadt | 219 | 126 | 93 | 7,5 | 8,6 | 6,4 | 94 | 125 |
| Bautzen | 312 | 192 | 120 | 3,2 | 3,8 | 2,6 | 110 | 202 |
| Meißen | 271 | 153 | 118 | 2,8 | 3,1 | 2,5 | 155 | 116 |
| Niederschlesischer Oberlausitzkreis | 344 | 220 | 124 | 5,3 | 6,5 | 4,0 | 143 | 201 |
| Riesa-Großenhain | 250 | 139 | 111 | 3,3 | 3,5 | 3,0 | 127 | 123 |
| Löbau-Zittau | 662 | 379 | 283 | 7,2 | 7,9 | 6,4 | 182 | 480 |
| Sächsische Schweiz | 308 | 188 | 120 | 3,4 | 4,0 | 2,7 | 145 | 163 |
| Weißeritzkreis | 242 | 135 | 107 | 3,0 | 3,2 | 2,8 | 154 | 88 |
| Kamenz | 451 | 258 | 193 | 4,6 | 5,0 | 4,1 | 149 | 302 |
| Reg.-bez. Dresden | 4 058 | 2 391 | 1 667 | 3,8 | 4,3 | 3,2 | 1 843 | 2 215 |
| Leipzig, Stadt | 990 | 581 | 409 | 3,0 | 3,4 | 2,5 | 533 | 457 |
| Delitzsch | 265 | 133 | 132 | 3,2 | 3,1 | 3,3 | 151 | 114 |
| Döbeln | 241 | 142 | 99 | 5,1 | 5,8 | 4,3 | 117 | 124 |
| Leipziger Land | 280 | 159 | 121 | 2,9 | 3,1 | 2,6 | 169 | 111 |
| Muldentalkreis | 385 | 216 | 169 | 4,4 | 4,8 | 4,0 | 204 | 181 |
| Torgau-Oschatz | 379 | 221 | 158 | 5,9 | 6,7 | 5,1 | 128 | 251 |
| Reg.-bez. Leipzig | 2 540 | 1 452 | 1 088 | 3,6 | 4,0 | 3,2 | 1 302 | 1 238 |
| Sachsen | 10 000 | 5 863 | 4 137 | 3,6 | 4,1 | 3,0 | 4 991 | 5 009 |
| Kreisfreie Städte | 3 294 | 1 949 | 1 345 | 3,3 | 3,9 | 2,8 | 1 950 | 1 344 |
| Landkreise | 6 706 | 3 914 | 2 792 | 3,7 | 4,2 | 3,2 | 3 041 | 3 665 |
| Insgesamt ¹⁾ | 10 257 | 6 030 | 4 227 | 3,7 | 4,2 | 3,1 | 4 992 | 5 265 |

1) Enthalten sind auch außerhalb Sachsens wohnende Hilfeempfänger, die ihre Leistungen von sächsischen Leistungsträgern erhalten.

**24. Empfänger von bedarfsorientierter Grundsicherung im Alter von 65 und mehr Jahren
am 31. Dezember 2003 nach Kreisen, Geschlecht und Art der Unterbringung (Wohnortprinzip)**

| Kreis Regierungsbezirk Land | Insgesamt | Männlich | Weiblich | Je 1 000 Einwohner dieser Altersgruppe | | | Außerhalb von | In |
|--|--------------|--------------|--------------|---|------------|-------------|------------------|--------------|
| | | | | insgesamt | männlich | weiblich | | |
| | | | | | | | Einrichtungen | |
| Chemnitz, Stadt | 622 | 205 | 417 | 11,2 | 9,7 | 12,1 | 546 | 76 |
| Plauen, Stadt | 86 | 22 | 64 | 5,7 | 3,9 | 6,7 | 70 | 16 |
| Zwickau, Stadt | 178 | 34 | 144 | 8,2 | 4,2 | 10,7 | 146 | 32 |
| Annaberg | 30 | 6 | 24 | 1,7 | 0,9 | 2,2 | 30 | - |
| Chemnitzer Land | 130 | 20 | 110 | 4,2 | 1,7 | 5,8 | 127 | 3 |
| Freiberg | 146 | 49 | 97 | 4,7 | 4,1 | 5,1 | 135 | 11 |
| Vogtlandkreis | 183 | 38 | 145 | 4,2 | 2,3 | 5,3 | 94 | 89 |
| Mittlerer Erzgebirgskreis | 77 | 20 | 57 | 4,1 | 2,7 | 5,0 | 45 | 32 |
| Mittweida | 92 | 20 | 72 | 3,2 | 1,8 | 4,0 | 90 | 2 |
| Stollberg | 82 | 19 | 63 | 4,2 | 2,5 | 5,2 | 56 | 26 |
| Aue-Schwarzenberg | 126 | 26 | 100 | 4,3 | 2,4 | 5,5 | 122 | 4 |
| Zwickauer Land | 113 | 30 | 83 | 4,0 | 2,8 | 4,8 | 66 | 47 |
| Reg.-bez. Chemnitz | 1 865 | 489 | 1 376 | 5,5 | 3,8 | 6,5 | 1 527 | 338 |
| Dresden, Stadt | 836 | 198 | 638 | 8,9 | 5,5 | 11,0 | 655 | 181 |
| Görlitz, Stadt | 70 | 15 | 55 | 5,2 | 3,0 | 6,6 | 55 | 15 |
| Hoyerswerda, Stadt | 43 | 9 | 34 | 4,5 | 2,3 | 5,9 | 31 | 12 |
| Bautzen | 185 | 41 | 144 | 6,0 | 3,4 | 7,6 | 117 | 68 |
| Meißen | 198 | 31 | 167 | 6,3 | 2,6 | 8,7 | 155 | 43 |
| Niederschlesischer Oberlausitzkreis | 165 | 64 | 101 | 8,7 | 8,5 | 8,8 | 162 | 3 |
| Riesa-Großenhain | 192 | 56 | 136 | 8,1 | 6,0 | 9,5 | 153 | 39 |
| Löbau-Zittau | 87 | 13 | 74 | 2,6 | 1,0 | 3,5 | 79 | 8 |
| Sächsische Schweiz | 180 | 43 | 137 | 5,9 | 3,6 | 7,4 | 151 | 29 |
| Weißeritzkreis | 173 | 32 | 141 | 7,3 | 3,4 | 9,9 | 129 | 44 |
| Kamenz | 210 | 72 | 138 | 7,2 | 6,2 | 7,8 | 72 | 138 |
| Reg.-bez. Dresden | 2 339 | 574 | 1 765 | 6,9 | 4,4 | 8,5 | 1 759 | 580 |
| Leipzig, Stadt | 1 223 | 346 | 877 | 12,4 | 9,4 | 14,2 | 950 | 273 |
| Delitzsch | 140 | 31 | 109 | 6,1 | 3,5 | 7,7 | 109 | 31 |
| Döbeln | 143 | 40 | 103 | 8,8 | 6,5 | 10,2 | 141 | 2 |
| Leipziger Land | 103 | 35 | 68 | 3,5 | 3,0 | 3,8 | 101 | 2 |
| Muldentalkreis | 197 | 40 | 157 | 8,0 | 4,2 | 10,4 | 115 | 82 |
| Torgau-Oschatz | 122 | 37 | 85 | 6,5 | 5,1 | 7,4 | 90 | 32 |
| Reg.-bez. Leipzig | 1 928 | 529 | 1 399 | 9,1 | 6,6 | 10,7 | 1 506 | 422 |
| Sachsen | 6 132 | 1 592 | 4 540 | 6,9 | 4,7 | 8,3 | 4 792 | 1 340 |
| Kreisfreie Städte | 3 058 | 829 | 2 229 | 9,9 | 7,1 | 11,7 | 2 453 | 605 |
| Landkreise | 3 074 | 763 | 2 311 | 5,3 | 3,4 | 6,5 | 2 339 | 735 |
| Insgesamt ¹⁾ | 6 156 | 1 604 | 4 552 | 6,9 | 4,7 | 8,3 | 4 794 | 1 362 |

1) Enthalten sind auch außerhalb Sachsens wohnende Hilfeempfänger, die ihre Leistungen von sächsischen Leistungsträgern erhalten.