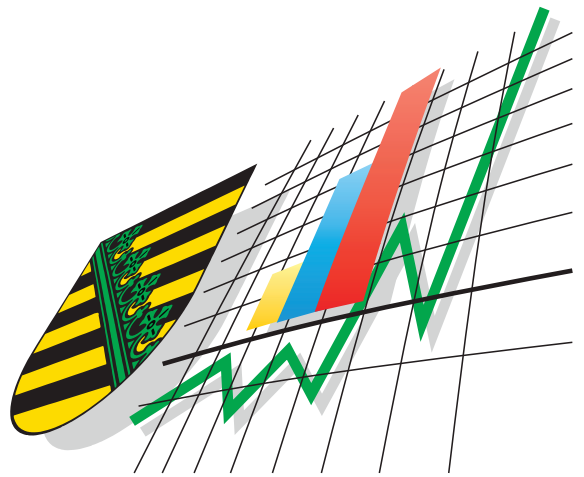


Statistisches Landesamt
des Freistaates
Sachsen



Statistische Berichte

Bedarfsorientierte Grundsicherung im Alter und bei Erwerbsminderung im Freistaat Sachsen

2004

Zeichenerklärung

-	Nichts vorhanden (genau Null)	x	Tabellenfach gesperrt, weil Aussage nicht sinnvoll
0	Weniger als die Hälfte von 1 in der letzten besetzten Stelle, jedoch mehr als nichts	()	Aussagewert ist eingeschränkt
...	Angabe fällt später an	p	vorläufige Zahl
/	Zahlenwert nicht sicher genug	r	berichtigte Zahl
.	Zahlenwert unbekannt oder geheim zu halten	s	geschätzte Zahl

Herausgeber:
Statistisches Landesamt des Freistaates Sachsen

Macherstraße 63
01917 Kamenz

Postfach 11 05
01911 Kamenz

Telefon

Vermittlung 03578 33-0

Präsidentin/Sekretariat -1900

Auskunft -1913, -1914

Bibliothek -4352

Vertrieb -4316

Telefax -1999

Telefax -1921

Telefax -1598

Internet

www.statistik.sachsen.de

E-Mail

info@statistik.sachsen.de

Kein Zugang für elektronisch signierte sowie verschlüsselte Dokumente

© Statistisches Landesamt des Freistaates Sachsen, Kamenz, November 2005

Für nichtgewerbliche Zwecke sind Vervielfältigung und unentgeltliche Verbreitung, auch auszugsweise, mit Quellenangabe gestattet. Die Verbreitung, auch auszugsweise, über elektronische Systeme/Datenträger bedarf der vorherigen Zustimmung. Alle übrigen Rechte bleiben vorbehalten.

Inhalt

	Seite
Vorbemerkungen	3
Erläuterungen	3
Ergebnisdarstellung	4
Tabellen	
Überblick	
1. Ausgaben und Einnahmen der bedarfsorientierten Grundsicherung 2004	7
2. Empfänger von bedarfsorientierter Grundsicherung am 31. Dezember 2004	7
Leistungen der bedarfsorientierten Grundsicherung	
3. Ausgaben und Einnahmen der bedarfsorientierten Grundsicherung (ohne Kosten für abgeschlossene Gutachten) 2004 nach Kreisfreien Städten und Landkreisen sowie Art des Trägers	8
4. Reine Ausgaben der bedarfsorientierten Grundsicherung und Kosten für abgeschlossene Gutachten 2004 nach Kreisfreien Städten und Landkreisen sowie Art des Trägers	9
Empfänger von bedarfsorientierter Grundsicherung	
5. Empfänger von bedarfsorientierter Grundsicherung am 31. Dezember 2004 nach Alter und Geschlecht	10
6. Empfänger von bedarfsorientierter Grundsicherung am 31. Dezember 2004 nach Alter, Geschlecht und Art der Unterbringung	11
7. Empfänger von bedarfsorientierter Grundsicherung am 31. Dezember 2004 nach Ursache der Leistungsgewährung	12
8. Empfänger von bedarfsorientierter Grundsicherung am 31. Dezember 2004 nach bisheriger Dauer der Leistungsgewährung	13
9. Empfänger von bedarfsorientierter Grundsicherung am 31. Dezember 2004 nach Höhe der Leistungsgewährung	14
10. Empfänger von bedarfsorientierter Grundsicherung am 31. Dezember 2004 nach Höhe des Bruttobedarfs	15
11. Empfänger von bedarfsorientierter Grundsicherung am 31. Dezember 2004 nach Höhe der anerkannten Aufwendungen für Unterkunft und Heizung	16
12. Empfänger von bedarfsorientierter Grundsicherung am 31. Dezember 2004 nach Höhe der übernommenen Kranken- und Pflegeversicherungsbeiträge	17
13. Empfänger von bedarfsorientierter Grundsicherung am 31. Dezember 2004 nach Art des angerechneten Einkommens	18
14. Empfänger von bedarfsorientierter Grundsicherung am 31. Dezember 2004 nach Art des angerechneten Einkommens (in Prozent)	19
15. Empfänger von bedarfsorientierter Grundsicherung mit angerechnetem Einkommen am 31. Dezember 2004 nach Höhe des angerechneten Einkommens	20
16. Empfänger von bedarfsorientierter Grundsicherung am 31. Dezember 2004 nach Alter, Geschlecht und Haushaltszusammenhang	21

	Seite
17. Empfänger von bedarfsorientierter Grundsicherung am 31. Dezember 2004 nach Kreisfreien Städten und Landkreisen sowie Geschlecht und Art der Unterbringung (Trägerprinzip)	22
18. Empfänger von bedarfsorientierter Grundsicherung am 31. Dezember 2004 nach Kreisfreien Städten und Landkreisen sowie Empfängergruppe (Trägerprinzip)	23
19. Durchschnittlicher monatlicher Bruttobedarf von Empfängern bedarfsorientierter Grundsicherung am 31. Dezember 2004 nach Kreisfreien Städten und Landkreisen (Trägerprinzip)	24
20. Durchschnittlicher monatlicher Nettoanspruch von Empfängern bedarfsorientierter Grundsicherung am 31. Dezember 2004 nach Kreisfreien Städten und Landkreisen (Trägerprinzip)	25
21. Empfänger von bedarfsorientierter Grundsicherung am 31. Dezember 2004 nach Kreisfreien Städten und Landkreisen sowie Geschlecht und Art der Unterbringung (Wohnortprinzip)	26
22. Empfänger von bedarfsorientierter Grundsicherung am 31. Dezember 2004 nach Kreisfreien Städten und Landkreisen sowie Empfängergruppe und Art der Unterbringung (Wohnortprinzip)	27
23. Empfänger von bedarfsorientierter Grundsicherung mit voller Erwerbsminderung am 31. Dezember 2004 nach Kreisfreien Städten und Landkreisen sowie Geschlecht und Art der Unterbringung (Wohnortprinzip)	28
24. Empfänger von bedarfsorientierter Grundsicherung im Alter von 65 und mehr Jahren am 31. Dezember 2004 nach Kreisfreien Städten und Landkreisen sowie Geschlecht und Art der Unterbringung (Wohnortprinzip)	29

Abbildungen

Abb. 1	Empfänger von bedarfsorientierter Grundsicherung am 31. Dezember 2004 nach Kreisfreien Städten und Landkreisen (Wohnortprinzip)	5
Abb. 2	Ausgaben und Einnahmen der bedarfsorientierten Grundsicherung 2004	6
Abb. 3	Empfänger von bedarfsorientierter Grundsicherung am 31. Dezember 2004	6

Vorbemerkungen

Rechtsgrundlagen

Die Rechtsgrundlage für die Erhebung bildet § 8 des Gesetzes über eine bedarfsorientierte Grundsicherung im Alter und bei Erwerbsminderung (GSiG) vom 26. Juni 2001 (BGBl. I S. 1310), geändert durch Artikel 1a des Gesetzes vom 27. April 2002 (BGBl. I S. 1462), in Verbindung mit dem Bundesstatistikgesetz (BStatG) vom 22. Januar 1987 (BGBl. I S. 462, 565); zuletzt geändert durch Artikel 2 des Gesetzes vom 9. Juni 2005 (BGBl. I S. 1534). Erhoben werden die Angaben zu § 8 Abs. 2.

Methodische Hinweise

Die Statistik über eine bedarfsgerechte Grundsicherung im Alter und bei Erwerbsminderung gliedert sich in zwei Erhebungsteile:

- die **Statistik der Empfänger** von bedarfsorientierter Grundsicherung im Alter und bei Erwerbsminderung als Bestandserhebung jährlich am 31. Dezember
- die **Statistik der Ausgaben und Einnahmen** der bedarfsorientierten Grundsicherung für das laufende Jahr

Leistungen nach dem Grundsicherungsgesetz konnten erstmalig ab dem 1. Januar 2003 in Anspruch genommen werden. Erste statistische Angaben liegen deshalb für das Jahr 2003 vor. Im vorliegenden Bericht werden die Daten von 2004 veröffentlicht.

Leistungsträger der bedarfsorientierten Grundsicherung sind die Landkreise und Kreisfreien Städte als **örtliche Träger** und der Landeswohlfahrtsverband, zum 30. Juli 2005 umbenannt in Kommunalen Sozialverband Sachsen, als **überörtlicher Träger**. Beim örtlichen Träger fallen außer eigenen Leistungen auch Delegationsleistungen für den überörtlichen Träger an. Angaben zur Art des Trägers werden nicht erhoben. Die Art und Weise der Datenlieferung ermöglicht es aber, eine Auswertung nach Trägerart bei den Ausgaben und Einnahmen vorzunehmen. Bei den Leistungsempfängern ist diese Zuordnung nicht möglich.

Die **Kosten für abgeschlossene Gutachten** sowie ihre Anzahl werden getrennt von den Ausgaben für Leistungen an die Hilfeempfänger und ohne weitere Untergliederung erfasst.

Die Leistungen der bedarfsorientierten Grundsicherung werden in den Tabellen in 1 000 Euro dargestellt, deshalb sind aufgrund mathematischer **Rundung** teilweise Differenzen der Einzelpositionen zu den Summenangaben möglich.

Die Empfängerdaten enthalten zwei Regionalangaben, die des Trägers der Leistung und die des Wohnorts der Leistungsempfänger. Dementsprechend können die Angaben zu Empfängern von bedarfsorientierter Grundsicherung sowohl nach Träger- als auch Wohnortprinzip ausgewertet und in Tabellen dargestellt werden. Eine Auswertung nach **Trägerprinzip** ist dann sinnvoll, wenn ein Bezug zu Leistungsdaten vorhanden ist. Die Darstellung nach **Wohnortprinzip** bietet ein realistischeres Bild bei der regionalen Verteilung der Leistungsempfänger insbesondere in Bezug auf die Wohnbevölkerung. Im vorliegenden Bericht sind deshalb Kreistabellen beider Arten enthalten. In den Tabellen nach Wohnortprinzip sind analog zu denen nach Trägerprinzip nur die Empfänger von Leistungen sächsischer Leistungsträger dargestellt. Zusätzlich zur Sachsensumme enthalten sie eine Insgesamt-Zeile, in der außer den Leistungsempfängern mit Wohnort in Sachsen auch die enthalten sind, denen außerhalb Sachsens Leistungen von einem sächsischen Träger gewährt werden (§ 4 GSiG).

Erläuterungen

Die Leistungen der bedarfsorientierten Grundsicherung sollen hauptsächlich dazu beitragen, die so genannte „**verschämte Armut**“ einzugrenzen. Hintergrund ist der Befund, dass vor allem ältere Menschen bestehende Sozialhilfeansprüche oftmals nicht geltend machen, weil sie den Rückgriff auf ihre unterhaltsverpflichteten Kinder fürchten. Das GSiG ist dem Bundessozialhilfegesetz (BSHG) vorgelagert, so dass der berechnete Personenkreis im Regelfall zukünftig keine laufende Hilfe zum Lebensunterhalt im Rahmen der Sozialhilfe in Anspruch nehmen muss. Im Gegensatz zum Bundessozialhilfegesetz sieht das GSiG **einen Unterhaltsrückgriff** auf Kinder und Eltern **nur in Ausnahmefällen** vor.

Weitere Regelungen des Gesetzes über eine bedarfsorientierte Grundsicherung im Alter und bei Erwerbsminderung sind im Folgenden zusammengestellt:

Anspruchsberechtigt sind zum einen Personen, **die das 65. Lebensjahr vollendet haben**, und zum anderen Personen **im Alter von 18 bis unter 65 Jahren**, die unabhängig von der jeweiligen Arbeitsmarktlage **dauerhaft voll erwerbsgemindert** sind. Darüber hinaus müssen sie ihren gewöhnlichen Aufenthalt in der Bundesrepublik Deutschland haben.

Nicht anspruchsberechtigt sind Personen, die in den letzten zehn Jahren ihre Bedürftigkeit vorsätzlich oder grob fahrlässig herbeigeführt haben. Ausländer, die Ansprüche auf Leistungen nach dem Asylbewerberleistungsgesetz besitzen, können ebenfalls keine Grundsicherung erhalten. Gleiches gilt für Personen, deren Eltern oder Kinder ein erhebliches Einkommen erzielen (mehr als 100 000 Euro pro Jahr).

Die Leistung wird auf **Antrag** und **für eine bestimmte Dauer** gewährt. In der Regel endet der Bewilligungszeitraum am 30. Juni des Folgejahres, dem Termin der Anpassung der Renten und Sozialhilferegelsätze.

Die Grundsicherungsleistung ist **abhängig von der Bedürftigkeit**, wobei nur das Einkommen und Vermögen des Anspruchsberechtigten und seines nicht getrennt von ihm lebenden Ehegatten oder Partners einer eheähnlichen Gemeinschaft berücksichtigt werden darf.

Die Leistung wird so bemessen, dass sie im Wesentlichen der **Hilfe zum Lebensunterhalt** außerhalb von Einrichtungen nach dem Bundessozialhilfegesetz entspricht, wobei die zusätzlichen einmaligen Leistungen pauschaliert und monatlich ausgezahlt werden (15 Prozent des Regelsatzes eines Haushaltsvorstandes).

Ergebnisdarstellung

Die **Reinen Ausgaben** der bedarfsorientierten Grundsicherung betrugen für das Jahr 2004 **58,3 Millionen €**, davon wurden für Leistungen außerhalb von Einrichtungen 30,3 Millionen € und in Einrichtungen 28,0 Millionen € ausgegeben. Außerdem fielen 181 763 € Kosten für Gutachten an. Gegenüber dem Vorjahr stiegen die Reinen Ausgaben damit um 48 Prozent an, um 59 Prozent außerhalb von Einrichtungen und um 38 Prozent in Einrichtungen. Der Anstieg der Gutachterkosten fiel mit 87 Prozent noch höher aus.

Am 31. Dezember 2004 erhielten **18 224 Personen** Leistungen der bedarfsorientierten Grundsicherung, das waren 11 Prozent bzw. 1 811 Personen mehr als zum Jahresende 2003. Dabei fiel der Anstieg bei den voll erwerbsgeminderten Grundsicherungsempfängern mit reichlich 10 Prozent etwas niedriger aus als der bei den Leistungsempfängern im Alter von 65 und mehr Jahren, deren Anzahl um 12 Prozent zunahm. Für **5 670 Personen** (31 Prozent) erfolgte eine **Überleitung aus der laufenden Hilfe zum Lebensunterhalt** im Rahmen der Sozialhilfe in die bedarfsorientierte Grundsicherung.

Voll erwerbsgemindert im Alter von 18 bis unter 65 Jahren waren **11 330 Grundsicherungsempfänger** (62 Prozent der Leistungsempfänger), darunter waren 4 675 weibliche Leistungsempfänger (41 Prozent) und 83 Ausländer (1 Prozent). Für 6 028 Personen (53 Prozent) dieser Empfängergruppe wurde die Hilfe außerhalb von Einrichtungen gewährt.

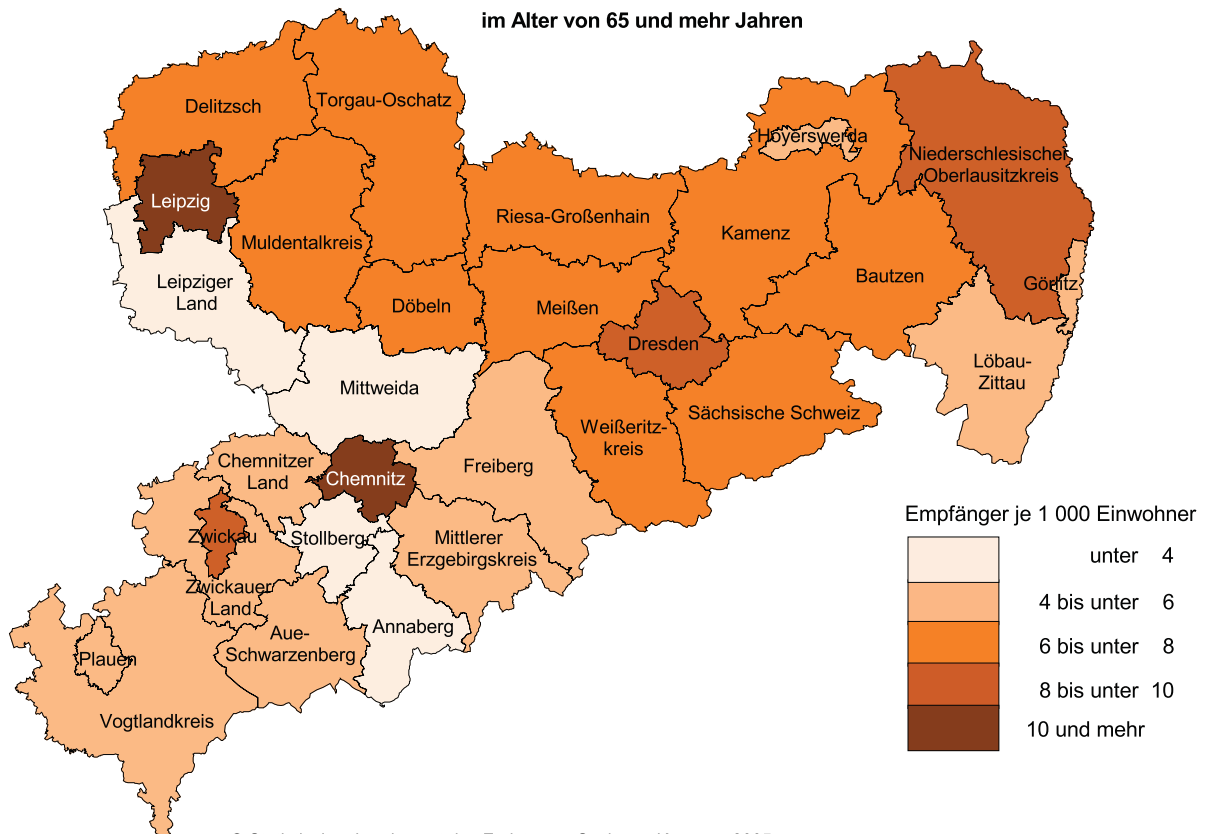
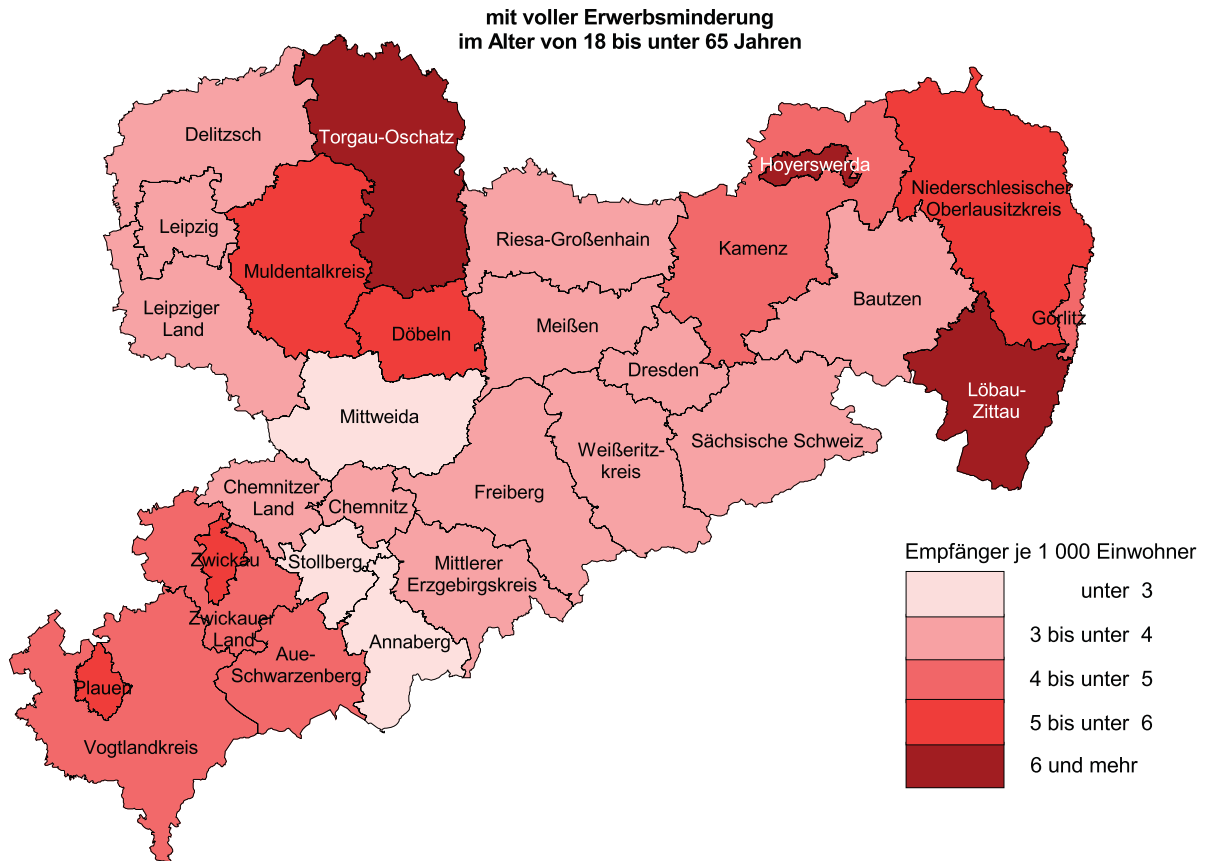
Dem Personenkreis der **Grundsicherungsempfänger im Alter von 65 und mehr Jahren** gehörten **6 894 Personen** an. 4 939 davon waren Frauen, ihr Anteil betrug damit 72 Prozent. In Einrichtungen lebten nur 23 Prozent (1 585 Personen) der Grundsicherungsempfänger dieser Altersgruppe. Unter den ab 65-jährigen Grundsicherungsempfängern waren 1 271 Ausländer (über 18 Prozent).

Der durchschnittliche monatliche **Nettoanspruch** der Grundsicherungsempfänger lag bei **243 €**. Bei den voll erwerbsgeminderten Leistungsempfängern war er mit durchschnittlich 259 € höher als bei den ab 65-Jährigen, die durchschnittlich 216 € Leistungen aus der bedarfsorientierten Grundsicherung erhielten. Mit durchschnittlich 299 € wurden die höchsten Leistungen von der Kreisfreien Stadt Chemnitz gewährt. Die durchschnittlich niedrigsten Leistungen wurden im Landkreis Delitzsch mit 171 € gezahlt.

Zu Vergleichen ist der Anteil der jeweiligen Gruppe von Grundsicherungsempfängern an der Bevölkerung gleichen Alters besser geeignet als die Absolutzahlen. So erhielten **7,5 von 1 000 Einwohnern im Alter von 65 und mehr Jahren** Leistungen der bedarfsorientierten Grundsicherung, bei den Frauen waren es 8,8 von 1 000, bei den Männern 5,4. Größere Unterschiede waren bei dieser Empfängergruppe auch auf regionaler Ebene zu verzeichnen – in den Kreisfreien Städten erhielten 10,6 und in den Landkreisen nur 5,7 von 1 000 Einwohnern im Alter ab 65 Jahren Grundsicherung.

Grundsicherungsempfänger **mit voller Erwerbsminderung** hatten einen Anteil von **4,1 Promille** an der Bevölkerung im Alter von 18 bis unter 65 Jahren, hier überwogen die männlichen mit 4,7 gegenüber 3,5 weiblichen Leistungsempfängern je 1 000 Einwohner. Der Anteil der Erwerbsgeminderten an der Bevölkerung wirkt sich dabei unmittelbar auf den Anteil dieser Grundsicherungsempfänger aus, ist aber in diesem Rahmen nicht nachvollziehbar.

Abb. 1 Empfänger von bedarfsorientierter Grundsicherung am 31. Dezember 2004 nach Kreisfreien Städten und Landkreisen (Wohnortprinzip)



© Statistisches Landesamt des Freistaates Sachsen, Kamenz, 2005
 Darstellung auf der Grundlage der Übersichtskarte des Freistaates Sachsen 1 : 200 000
 mit Genehmigung des Landesvermessungsamtes Sachsen; Genehmigungsnummer DN V 95/99.
 Änderungen und thematische Ergänzungen durch den Herausgeber.
 Jede weitere Vervielfältigung bedarf der Erlaubnis des Landesvermessungsamtes Sachsen.

Abb. 2 Ausgaben und Einnahmen der bedarfsorientierten Grundsicherung 2004
in 1 000 €

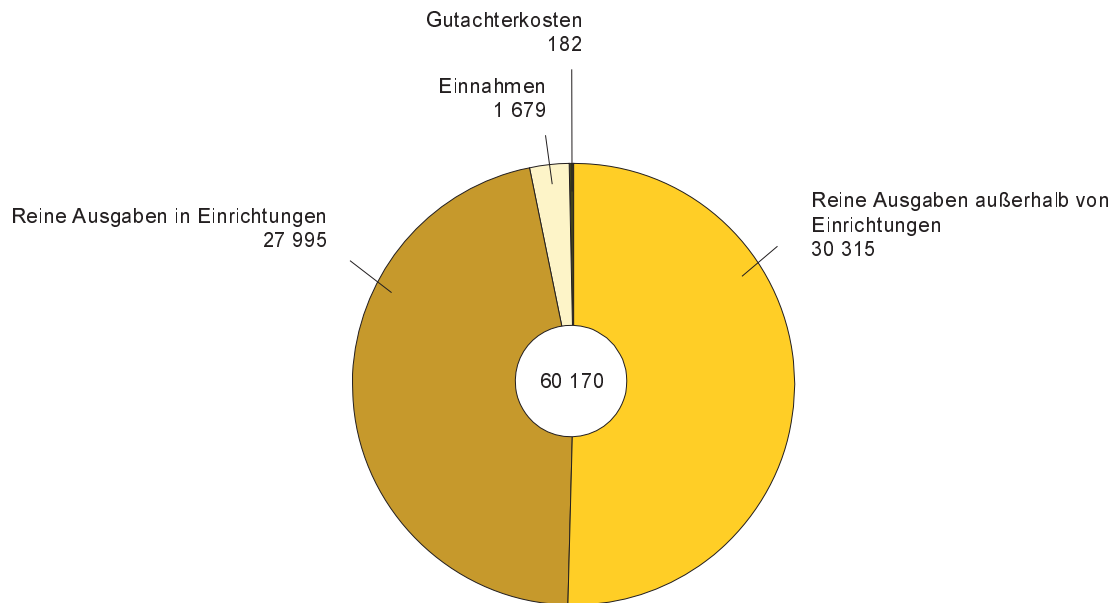
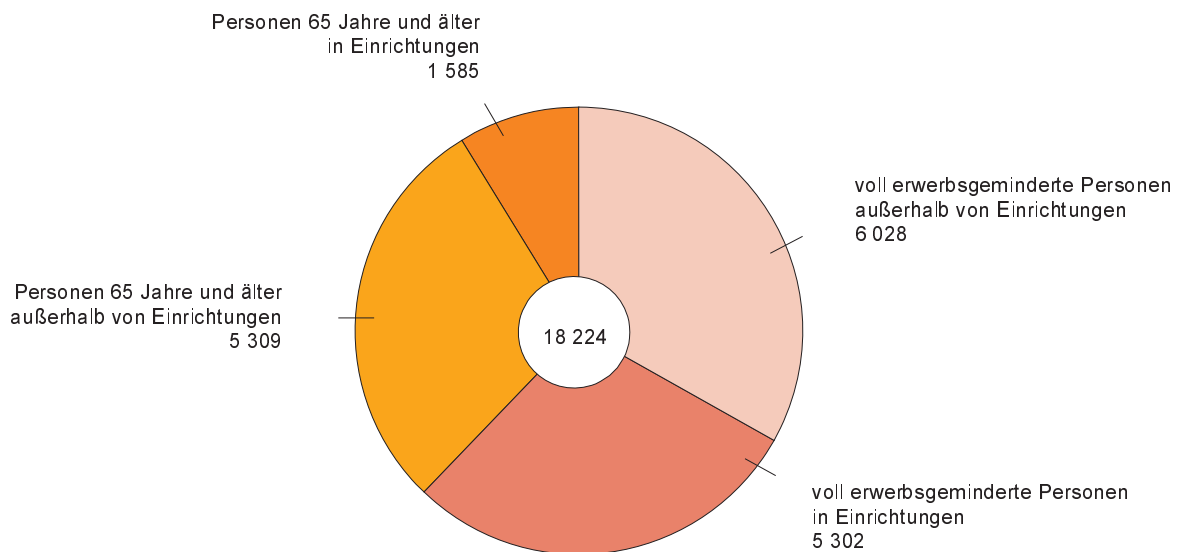


Abb. 3 Empfänger von bedarfsorientierter Grundsicherung am 31. Dezember 2004



1. Ausgaben und Einnahmen der bedarfsorientierten Grundsicherung 2004 (in 1 000 €)

Art der Unterbringung der Hilfeempfänger	Bruttoausgaben	Einnahmen	Reine Ausgaben	Bruttoausgaben	Reine Ausgaben
	ohne Kosten für abgeschlossene Gutachten			incl. der Ausgaben für abgeschlossene Gutachten	
Insgesamt					
Insgesamt	59 988	1 679	58 310	60 170	58 491
außerhalb von Einrichtungen	31 683	1 369	30 315	x	x
in Einrichtungen	28 305	310	27 995	x	x
örtlicher Träger					
Zusammen	31 686	1 369	30 317	31 868	30 499
außerhalb von Einrichtungen	31 683	1 369	30 315	x	x
in Einrichtungen	2	-	2	x	x
überörtlicher Träger ¹⁾					
Zusammen	28 303	310	27 992	28 303	27 992

1) Leistungen werden ausschließlich in Einrichtungen erbracht

2. Empfänger von bedarfsorientierter Grundsicherung am 31. Dezember 2004

Art der Unterbringung der Hilfeempfänger	Insgesamt	Männlich	Weiblich	Deutsche	Ausländer
Insgesamt					
Insgesamt	18 224	8 610	9 614	16 870	1 354
außerhalb von Einrichtungen	11 337	5 046	6 291	10 017	1 320
in Einrichtungen	6 887	3 564	3 323	6 853	34
voll erwerbsgeminderte Personen					
Zusammen	11 330	6 655	4 675	11 247	83
außerhalb von Einrichtungen	6 028	3 505	2 523	5 956	72
in Einrichtungen	5 302	3 150	2 152	5 291	11
Personen 65 Jahre und älter					
Zusammen	6 894	1 955	4 939	5 623	1 271
außerhalb von Einrichtungen	5 309	1 541	3 768	4 061	1 248
in Einrichtungen	1 585	414	1 171	1 562	23

3. Ausgaben und Einnahmen der bedarfsorientierten Grundsicherung (ohne Kosten für abgeschlossene Gutachten) 2004 nach Kreisfreien Städten und Landkreisen sowie Art des Trägers (in 1 000 €)

Kreisfreie Stadt Landkreis Regierungsbezirk Land	Bruttoausgaben			Einnahmen		Reine Ausgaben	
	insgesamt	örtlicher Träger	überörtlicher Träger	ins- gesamt	darunter örtlicher Träger	insgesamt	darunter überörtlicher Träger
Chemnitz, Stadt	4 008	3 796	213	64	64	3 944	213
Plauen, Stadt	527	490	37	48	47	479	36
Zwickau, Stadt	1 119	928	192	46	46	1 073	192
Annaberg	457	419	38	7	7	450	38
Chemnitzer Land	757	636	121	22	22	735	121
Freiberg	624	542	81	14	14	610	81
Vogtlandkreis	1 473	1 074	399	35	34	1 438	398
Mittlerer Erzgebirgskreis	600	513	87	18	18	582	87
Mittweida	517	451	65	21	19	496	64
Stollberg	346	303	43	18	15	328	40
Aue-Schwarzenberg	841	741	100	19	19	822	99
Zwickauer Land	1 029	910	119	42	37	987	114
Reg.-bez. Chemnitz	12 299	10 803	1 496	355	343	11 944	1 483
Dresden, Stadt	4 487	4 109	378	240	227	4 247	365
Görlitz, Stadt	657	598	60	72	14	585	1
Hoyerswerda, Stadt	414	396	19	20	20	394	19
Bautzen	802	689	114	51	51	751	114
Meißen	956	777	178	20	20	936	178
Niederschlesischer Oberlausitzkreis	928	737	191	53	53	875	191
Riesa-Großenhain	696	610	86	57	57	639	86
Löbau-Zittau	1 211	844	367	28	28	1 184	367
Sächsische Schweiz	1 067	872	195	31	28	1 036	192
Weißeritzkreis	957	866	92	82	82	876	92
Kamenz	1 003	695	308	1	1	1 002	308
Reg.-bez. Dresden	13 180	11 192	1 988	656	581	12 524	1 913
Leipzig, Stadt	6 491	5 952	539	379	348	6 112	508
Delitzsch	670	616	54	33	14	637	35
Döbeln	599	436	163	21	20	578	162
Leipziger Land	1 339	1 029	310	29	17	1 310	297
Muldentalkreis	1 207	903	304	35	35	1 172	304
Torgau-Oschatz	984	754	230	11	11	973	230
Reg.-bez. Leipzig	11 289	9 690	1 599	507	444	10 782	1 536
Landeswohlfahrts- verband	23 221	x	23 221	161	x	23 060	23 060
Sachsen	59 988	31 686	28 303	1 679	1 369	58 310	27 992

4. Reine Ausgaben der bedarfsorientierten Grundsicherung und Kosten für abgeschlossene Gutachten 2004 nach Kreisfreien Städten und Landkreisen sowie Art des Trägers (in 1 000 €)

Kreisfreie Stadt Landkreis Regierungsbezirk Land	Reine Ausgaben			Darunter örtlicher Träger			Ausgaben für abge- schlossene Gutachten	Anzahl der abge- schlossenen Gutachten
	insgesamt	außerhalb von Ein- richtungen	in Ein- richtungen	zusammen	außerhalb von Ein- richtungen	in Ein- rich- tungen		
Chemnitz, Stadt	3 944	3 732	213	3 732	3 732	-	16	83
Plauen, Stadt	479	443	36	443	443	-	2	16
Zwickau, Stadt	1 073	881	192	881	881	-	5	31
Annaberg	450	412	38	412	412	-	-	-
Chemnitzer Land	735	614	121	614	614	-	9	49
Freiberg	610	528	81	528	528	-	5	22
Vogtlandkreis	1 438	1 040	398	1 040	1 040	-	6	43
Mittlerer Erzgebirgskreis	582	494	87	494	494	-	4	31
Mittweida	496	432	64	432	432	-	4	20
Stollberg	328	286	42	288	286	2	2	11
Aue-Schwarzenberg	822	723	99	723	723	-	1	9
Zwickauer Land	987	873	114	873	873	-	4	33
Reg.-bez. Chemnitz	11 944	10 458	1 486	10 460	10 458	2	58	348
Dresden, Stadt	4 247	3 882	365	3 882	3 882	-	46	303
Görlitz, Stadt	585	584	1	584	584	-	2	13
Hoyerswerda, Stadt	394	376	19	376	376	-	1	7
Bautzen	751	637	114	637	637	-	4	32
Meißen	936	757	178	757	757	-	-	4
Niederschlesischer Oberlausitzkreis	875	684	191	684	684	-	3	23
Riesa-Großenhain	639	553	86	553	553	-	4	30
Löbau-Zittau	1 184	817	367	817	817	-	3	31
Sächsische Schweiz	1 036	844	192	844	844	-	10	71
Weißeritzkreis	876	784	92	784	784	-	2	10
Kamenz	1 002	694	308	694	694	-	6	46
Reg.-bez. Dresden	12 524	10 611	1 913	10 611	10 611	-	81	570
Leipzig, Stadt	6 112	5 604	508	5 604	5 604	-	17	121
Delitzsch	637	602	35	602	602	-	7	43
Döbeln	578	416	162	416	416	-	2	15
Leipziger Land	1 310	1 012	297	1 012	1 012	-	5	32
Muldentalkreis	1 172	868	304	868	868	-	5	42
Torgau-Oschatz	973	743	230	743	743	-	7	46
Reg.-bez. Leipzig	10 782	9 246	1 536	9 246	9 246	-	44	299
Landeswohlfahrts- verband	23 060	-	23 060	x	x	x	-	-
Sachsen	58 310	30 315	27 995	30 317	30 315	2	182	1 217

5. Empfänger von bedarfsorientierter Grundsicherung am 31. Dezember 2004 nach Alter und Geschlecht

Alter von ... bis unter ... Jahren Empfängergruppe	Insgesamt	Männlich	Weiblich	Deutsche	Ausländer
Anzahl					
18 - 21	1 135	641	494	1 134	1
21 - 25	1 902	1 121	781	1 895	7
25 - 30	1 804	1 049	755	1 793	11
30 - 40	2 408	1 492	916	2 392	16
40 - 50	1 477	902	575	1 468	9
50 - 60	1 738	1 022	716	1 715	23
60 - 65	866	428	438	850	16
Voll erwerbsgeminderte Personen	11 330	6 655	4 675	11 247	83
65 - 70	2 363	1 026	1 337	1 778	585
70 - 75	1 469	530	939	1 167	302
75 - 80	1 168	265	903	961	207
80 - 85	849	95	754	732	117
85 - 90	399	20	379	365	34
90 und mehr	646	19	627	620	26
Personen 65 Jahre und älter	6 894	1 955	4 939	5 623	1 271
Insgesamt	18 224	8 610	9 614	16 870	1 354
je 1 000 Einwohner					
18 - 21	6,8	7,3	6,1	7,0	0,2
21 - 25	8,4	9,3	7,3	8,8	0,6
25 - 30	7,2	7,8	6,5	7,6	0,7
30 - 40	4,3	5,0	3,5	4,5	0,6
40 - 50	2,2	2,6	1,8	2,2	0,4
50 - 60	3,1	3,7	2,6	3,1	1,8
60 - 65	2,7	2,8	2,6	2,7	6,3
Voll erwerbsgeminderte Personen	4,1	4,7	3,5	4,2	0,9
65 - 70	7,6	7,1	8,1	5,8	248,8
70 - 75	6,7	5,5	7,6	5,3	206,0
75 - 80	6,4	4,0	7,8	5,3	176,2
80 - 85	6,5	2,7	8,0	5,7	172,3
85 - 90	9,0	1,9	11,1	8,3	103,3
90 und mehr	17,8	2,9	21,1	17,3	61,3
Personen 65 Jahre und älter	7,5	5,4	8,8	6,1	197,9
Insgesamt	5,0	4,8	5,0	4,7	13,1

6. Empfänger von bedarfsorientierter Grundsicherung am 31. Dezember 2004 nach Alter, Geschlecht und Art der Unterbringung

Alter von ... bis unter ... Jahren Empfängergruppe	Insgesamt	Männlich	Weiblich	Deutsche	Ausländer
außerhalb von Einrichtungen					
18 - 21	830	451	379	829	1
21 - 25	1 302	769	533	1 295	7
25 - 30	1 077	620	457	1 067	10
30 - 40	1 048	651	397	1 036	12
40 - 50	661	398	263	653	8
50 - 60	730	439	291	709	21
60 - 65	380	177	203	367	13
Voll erwerbsgeminderte Personen	6 028	3 505	2 523	5 956	72
65 - 70	1 944	830	1 114	1 359	585
70 - 75	1 161	415	746	865	296
75 - 80	907	197	710	704	203
80 - 85	660	72	588	544	116
85 - 90	269	15	254	240	29
90 und mehr	368	12	356	349	19
Personen 65 Jahre und älter	5 309	1 541	3 768	4 061	1 248
Zusammen	11 337	5 046	6 291	10 017	1 320
in Einrichtungen					
18 - 21	305	190	115	305	-
21 - 25	600	352	248	600	-
25 - 30	727	429	298	726	1
30 - 40	1 360	841	519	1 356	4
40 - 50	816	504	312	815	1
50 - 60	1 008	583	425	1 006	2
60 - 65	486	251	235	483	3
Voll erwerbsgeminderte Personen	5 302	3 150	2 152	5 291	11
65 - 70	419	196	223	419	-
70 - 75	308	115	193	302	6
75 - 80	261	68	193	257	4
80 - 85	189	23	166	188	1
85 - 90	130	5	125	125	5
90 und mehr	278	7	271	271	7
Personen 65 Jahre und älter	1 585	414	1 171	1 562	23
Zusammen	6 887	3 564	3 323	6 853	34

7. Empfänger von bedarfsorientierter Grundsicherung am 31. Dezember 2004 nach Ursache der Leistungsgewährung

Ursache der Leistungsgewährung ¹⁾	Insgesamt	Männlich	Weiblich	Deutsche	Ausländer	Außerhalb von Einrichtungen	In Einrichtungen
Insgesamt							
Überleitung aus der Sozialhilfe ohne vorherigen Unterhaltsrückgriff	5 597	2 352	3 245	4 412	1 185	4 837	760
Überleitung aus der Sozialhilfe mit vorherigem Unterhaltsrückgriff	73	24	49	72	1	69	4
Wegfall von Erwerbseinkommen/ Lohnersatzleistungen des Empf.	37	23	14	36	1	35	2
Wegfall/Einschränkung einer finanziellen Absicherung durch den Partner	175	82	93	174	1	173	2
Wegfall von Unterhaltsleistungen der Kinder und/oder Eltern des Empf.	85	48	37	85	-	84	1
Wegfall anderer Einkommen	27	13	14	27	-	25	2
Erhöhter Ausgabenbedarf	141	67	74	132	9	136	5
Keine der genannten Ursachen	12 091	6 002	6 089	11 934	157	5 980	6 111
Insgesamt	18 224	8 610	9 614	16 870	1 354	11 337	6 887
voll erwerbsgeminderte Personen							
Überleitung aus der Sozialhilfe ohne vorherigen Unterhaltsrückgriff	1 973	1 196	777	1 932	41	1 972	1
Überleitung aus der Sozialhilfe mit vorherigem Unterhaltsrückgriff	25	11	14	25	-	25	-
Wegfall von Erwerbseinkommen/ Lohnersatzleistungen des Empf.	29	17	12	29	-	29	-
Wegfall/Einschränkung einer finanziellen Absicherung durch den Partner	122	66	56	122	-	122	-
Wegfall von Unterhaltsleistungen der Kinder und/oder Eltern des Empf.	78	48	30	78	-	78	-
Wegfall anderer Einkommen	13	10	3	13	-	13	-
Erhöhter Ausgabenbedarf	95	56	39	93	2	95	-
Keine der genannten Ursachen	8 996	5 252	3 744	8 956	40	3 695	5 301
Zusammen	11 330	6 655	4 675	11 247	83	6 028	5 302
Personen 65 Jahre und älter							
Überleitung aus der Sozialhilfe ohne vorherigen Unterhaltsrückgriff	3 624	1 156	2 468	2 480	1 144	2 865	759
Überleitung aus der Sozialhilfe mit vorherigem Unterhaltsrückgriff	48	13	35	47	1	44	4
Wegfall von Erwerbseinkommen/ Lohnersatzleistungen des Empf.	8	6	2	7	1	6	2
Wegfall/Einschränkung einer finanziellen Absicherung durch den Partner	53	16	37	52	1	51	2
Wegfall von Unterhaltsleistungen der Kinder und/oder Eltern des Empf.	7	-	7	7	-	6	1
Wegfall anderer Einkommen	14	3	11	14	-	12	2
Erhöhter Ausgabenbedarf	46	11	35	39	7	41	5
Keine der genannten Ursachen	3 095	750	2 345	2 978	117	2 285	810
Zusammen	6 894	1 955	4 939	5 623	1 271	5 309	1 585

1) Mehrfachnennungen sind möglich, im Insgesamt ohne Mehrfachzählungen

8. Empfänger von bedarfsorientierter Grundsicherung am 31. Dezember 2004 nach bisheriger Dauer der Leistungsgewährung

Dauer der Leistungsgewährung von ... bis unter ... Monaten	Insgesamt	Männlich	Weiblich	Deutsche	Ausländer	Außerhalb von Ein- richtungen	In Ein- richtungen
Insgesamt							
unter 3	497	229	268	441	56	391	106
3 - 6	818	397	421	736	82	645	173
6 - 9	776	391	385	647	129	573	203
9 - 12	798	358	440	731	67	545	253
12- 18	1 440	746	694	1 318	122	1 144	296
18- 24	1 652	830	822	1 514	138	1 307	345
24 und mehr	12 243	5 659	6 584	11 483	760	6 732	5 511
Insgesamt	18 224	8 610	9 614	16 870	1 354	11 337	6 887
Durchschnittliche bisherige Leistungsdauer in Monaten	20	20	20	20	18	19	21
voll erwerbsgeminderte Personen							
unter 3	275	157	118	268	7	192	83
3 - 6	498	297	201	497	1	360	138
6 - 9	441	262	179	436	5	284	157
9 - 12	393	230	163	388	5	306	87
12- 18	905	552	353	897	8	677	228
18- 24	1 066	659	407	1 056	10	800	266
24 und mehr	7 752	4 498	3 254	7 705	47	3 409	4 343
Insgesamt	11 330	6 655	4 675	11 247	83	6 028	5 302
Durchschnittliche bisherige Leistungsdauer in Monaten	20	20	20	20	19	19	22
Personen 65 Jahre und älter							
unter 3	222	72	150	173	49	199	23
3 - 6	320	100	220	239	81	285	35
6 - 9	335	129	206	211	124	289	46
9 - 12	405	128	277	343	62	239	166
12- 18	535	194	341	421	114	467	68
18- 24	586	171	415	458	128	507	79
24 und mehr	4 491	1 161	3 330	3 778	713	3 323	1 168
Insgesamt	6 894	1 955	4 939	5 623	1 271	5 309	1 585
Durchschnittliche bisherige Leistungsdauer in Monaten	20	19	20	20	18	19	21

9. Empfänger von bedarfsorientierter Grundsicherung am 31. Dezember 2004 nach Höhe der Leistungsgewährung

Monatlicher Nettoanspruch von ... bis unter ... €	Insgesamt	Männlich	Weiblich	Deutsche	Ausländer	Außerhalb von Ein- richtungen	In Ein- richtungen
Insgesamt							
unter 25	821	288	533	816	5	573	248
25 - 50	1 095	372	723	1 083	12	765	330
50 - 100	2 080	780	1 300	2 063	17	1 475	605
100 - 150	1 879	754	1 125	1 864	15	1 191	688
150 - 200	1 662	692	970	1 647	15	1 026	636
200 - 250	1 826	907	919	1 805	21	1 146	680
250 - 300	2 471	1 302	1 169	2 440	31	1 032	1 439
300 - 400	3 342	1 724	1 618	2 887	455	2 166	1 176
400 - 500	2 088	1 197	891	1 465	623	1 505	583
500 - 700	934	578	356	781	153	433	501
700 und mehr	26	16	10	19	7	25	1
Insgesamt	18 224	8 610	9 614	16 870	1 354	11 337	6 887
Durchschnittlicher monatlicher Nettoanspruch in €	243	267	221	230	404	237	251
voll erwerbsgeminderte Personen							
unter 25	374	213	161	372	2	193	181
25 - 50	500	287	213	499	1	275	225
50 - 100	1 081	607	474	1 077	4	691	390
100 - 150	1 065	594	471	1 058	7	608	457
150 - 200	982	527	455	977	5	606	376
200 - 250	1 184	699	485	1 181	3	747	437
250 - 300	1 875	1 106	769	1 868	7	656	1 219
300 - 400	2 281	1 355	926	2 259	22	1 281	1 000
400 - 500	1 260	777	483	1 238	22	707	553
500 - 700	707	475	232	699	8	244	463
700 und mehr	21	15	6	19	2	20	1
Zusammen	11 330	6 655	4 675	11 247	83	6 028	5 302
Durchschnittlicher monatlicher Nettoanspruch in €	259	265	249	258	341	249	270
Personen 65 Jahre und älter							
unter 25	447	75	372	444	3	380	67
25 - 50	595	85	510	584	11	490	105
50 - 100	999	173	826	986	13	784	215
100 - 150	814	160	654	806	8	583	231
150 - 200	680	165	515	670	10	420	260
200 - 250	642	208	434	624	18	399	243
250 - 300	596	196	400	572	24	376	220
300 - 400	1 061	369	692	628	433	885	176
400 - 500	828	420	408	227	601	798	30
500 - 700	227	103	124	82	145	189	38
700 und mehr	5	1	4	-	5	5	-
Zusammen	6 894	1 955	4 939	5 623	1 271	5 309	1 585
Durchschnittlicher monatlicher Nettoanspruch in €	216	274	193	173	409	224	190

10. Empfänger von bedarfsorientierter Grundsicherung am 31. Dezember 2004 nach Höhe des Bruttobedarfs

Monatlicher Bruttobedarf von ... bis unter ... €	Insgesamt	Männlich	Weiblich	Deutsche	Ausländer	Außerhalb von Ein- richtungen	In Ein- richtungen
Insgesamt							
200 - 250	51	22	29	49	2	51	-
250 - 300	527	216	311	478	49	527	-
300 - 400	3 188	1 528	1 660	2 603	585	3 182	6
400 - 500	5 639	2 139	3 500	5 114	525	4 070	1 569
500 - 600	7 525	4 029	3 496	7 370	155	2 320	5 205
600 - 700	1 025	538	487	999	26	922	103
700 - 800	220	113	107	212	8	217	3
800 - 900	37	18	19	34	3	36	1
900 - 1 000	6	4	2	5	1	6	-
1 000 und mehr	6 900	1 958	4 942	5 629	1 271	5 315	1 585
Insgesamt	25 118	10 565	14 553	22 493	2 625	16 646	8 472
Durchschnittlicher monatlicher Bruttobedarf in €	529	519	537	531	513	512	564
voll erwerbsgeminderte Personen							
200 - 250	16	13	3	16	-	16	-
250 - 300	177	100	77	177	-	177	-
300 - 400	1 552	881	671	1 546	6	1 551	1
400 - 500	1 980	1 120	860	1 951	29	1 971	9
500 - 600	6 544	3 901	2 643	6 512	32	1 358	5 186
600 - 700	830	511	319	821	9	728	102
700 - 800	190	108	82	184	6	187	3
800 - 900	30	14	16	29	1	29	1
900 - 1 000	5	4	1	5	-	5	-
1 000 und mehr	6	3	3	6	-	6	-
Insgesamt	11 330	6 655	4 675	11 247	83	6 028	5 302
Durchschnittlicher monatlicher Bruttobedarf in €	518	520	516	518	529	474	568
Personen 65 Jahre und älter							
200 - 250	-	-	-	-	-	-	-
250 - 300	35	9	26	33	2	35	-
300 - 400	350	116	234	301	49	350	-
400 - 500	1 636	647	989	1 057	579	1 631	5
500 - 600	3 659	1 019	2 640	3 163	496	2 099	1 560
600 - 700	981	128	853	858	123	962	19
700 - 800	195	27	168	178	17	194	1
800 - 900	30	5	25	28	2	30	-
900 - 1 000	7	4	3	5	2	7	-
1 000 und mehr	1	-	1	-	1	1	-
Insgesamt	6 894	1 955	4 939	5 623	1 271	5 309	1 585
Durchschnittlicher monatlicher Bruttobedarf in €	538	518	546	544	513	533	557

11. Empfänger von bedarfsorientierter Grundsicherung am 31. Dezember 2004 nach Höhe der anerkannten Aufwendungen für Unterkunft und Heizung

Anerkannte Aufwendungen für Unterkunft und Heizung pro Monat von ... bis unter ... €	Insgesamt	Männlich	Weiblich	Deutsche	Ausländer	Außerhalb von Ein- richtungen	In Ein- richtungen
Insgesamt							
unter 75	872	451	421	855	17	872	-
75 - 100	359	186	173	348	11	358	1
100 - 125	642	347	295	614	28	641	1
125 - 150	1 114	591	523	1 001	113	1 113	1
150 - 175	1 610	820	790	1 272	338	1 608	2
175 - 200	1 396	680	716	1 044	352	1 383	13
200 - 250	1 764	781	983	1 574	190	1 641	123
250 - 300	8 683	4 063	4 620	8 440	243	1 968	6 715
300 - 400	769	181	588	719	50	739	30
400 und mehr	124	27	97	117	7	124	-
Mit anerkannten Aufwendungen	17 333	8 127	9 206	15 984	1 349	10 447	6 886
Ohne anerkannte Aufwendungen	891	483	408	886	5	890	1
Durchschnittliche anerkannte Aufwendungen in €	209	201	217	210	199	178	261
voll erwerbsgeminderte Personen							
unter 75	715	407	308	712	3	715	-
75 - 100	269	160	109	267	2	268	1
100 - 125	475	285	190	473	2	474	1
125 - 150	684	396	288	672	12	684	-
150 - 175	700	412	288	686	14	699	1
175 - 200	637	370	267	623	14	630	7
200 - 250	951	585	366	934	17	841	110
250 - 300	5 770	3 426	2 344	5 756	14	614	5 156
300 - 400	258	136	122	255	3	233	25
400 und mehr	43	18	25	42	1	43	-
Mit anerkannten Aufwendungen	10 502	6 195	4 307	10 420	82	5 201	5 301
Ohne anerkannte Aufwendungen	828	460	368	827	1	827	1
Durchschnittliche anerkannte Aufwendungen in €	200	201	199	200	192	147	261
Personen 65 Jahre und älter							
unter 75	157	44	113	143	14	157	-
75 - 100	90	26	64	81	9	90	-
100 - 125	167	62	105	141	26	167	-
125 - 150	430	195	235	329	101	429	1
150 - 175	910	408	502	586	324	909	1
175 - 200	759	310	449	421	338	753	6
200 - 250	813	196	617	640	173	800	13
250 - 300	2 913	637	2 276	2 684	229	1 354	1 559
300 - 400	511	45	466	464	47	506	5
400 und mehr	81	9	72	75	6	81	-
Mit anerkannten Aufwendungen	6 831	1 932	4 899	5 564	1 267	5 246	1 585
Ohne anerkannte Aufwendungen	63	23	40	59	4	63	-
Durchschnittliche anerkannte Aufwendungen in €	224	201	233	230	199	213	261

12. Empfänger von bedarfsorientierter Grundsicherung am 31. Dezember 2004 nach Höhe der übernommenen Kranken- und Pflegeversicherungsbeiträge

Übernommene Kranken- und Pflegeversicherungsbeiträge pro Monat von ... bis unter ... €	Insgesamt	Männlich	Weiblich	Deutsche	Ausländer	Außerhalb von Ein- richtungen	In Ein- richtungen
Insgesamt							
unter 75	240	85	155	237	3	224	16
75 - 100	9	4	5	9	-	8	1
100 - 125	412	269	143	364	48	351	61
125 - 150	71	49	22	65	6	64	7
150 - 175	1	1	-	-	1	1	-
175 - 200	1	1	-	1	-	-	1
200 - 250	3	3	-	3	-	3	-
250 - 300	7	6	1	7	-	6	1
300 - 400	7	5	2	6	1	7	-
400 und mehr	3	1	2	3	-	3	-
Mit übernommenen Beiträgen	754	424	330	695	59	667	87
Ohne übernommene Beiträge	17 470	8 186	9 284	16 175	1 295	10 670	6 800
voll erwerbsgeminderte Personen							
unter 75	122	69	53	122	-	122	-
75 - 100	5	4	1	5	-	4	1
100 - 125	301	215	86	293	8	251	50
125 - 150	56	40	16	54	2	49	7
150 - 175	-	-	-	-	-	-	-
175 - 200	1	1	-	1	-	-	1
200 - 250	3	3	-	3	-	3	-
250 - 300	3	3	-	3	-	2	1
300 - 400	4	2	2	4	-	4	-
400 und mehr	3	1	2	3	-	3	-
Mit übernommenen Beiträgen	498	338	160	488	10	438	60
Ohne übernommene Beiträge	10 832	6 317	4 515	10 759	73	5 590	5 242
Personen 65 Jahre und älter							
unter 75	118	16	102	115	3	102	16
75 - 100	4	-	4	4	-	4	-
100 - 125	111	54	57	71	40	100	11
125 - 150	15	9	6	11	4	15	-
150 - 175	1	1	-	-	1	1	-
175 - 200	-	-	-	-	-	-	-
200 - 250	-	-	-	-	-	-	-
250 - 300	4	3	1	4	-	4	-
300 - 400	3	3	-	2	1	3	-
400 und mehr	-	-	-	-	-	-	-
Mit übernommenen Beiträgen	256	86	170	207	49	229	27
Ohne übernommene Beiträge	6 638	1 869	4 769	5 416	1 222	5 080	1 558

13. Empfänger von bedarfsorientierter Grundsicherung am 31. Dezember 2004 nach Art des angerechneten Einkommens

Art des angerechneten Einkommens ¹⁾	Insgesamt	Männlich	Weiblich	Deutsche	Ausländer	Außerhalb von Ein- richtungen	In Ein- richtungen
Insgesamt							
Eigenes Erwerbseinkommen	4 089	2 437	1 652	4 068	21	2 141	1 948
Rente wegen Erwerbsminderung	6 414	3 685	2 729	6 389	25	2 597	3 817
Altersrente	4 596	989	3 607	4 484	112	3 201	1 395
Hinterbliebenenrente	658	240	418	653	5	412	246
Sonstige Renten ²⁾	29	13	16	19	10	22	7
Leistungen der Gesetzl. Krankenvers.	8	5	3	8	-	3	5
Kindergeld	1 318	728	590	1 308	10	975	343
Wohngeld	11 237	5 055	6 182	10 135	1 102	7 222	4 015
Private Unterhaltsleistungen	134	64	70	133	1	130	4
Anrechenbare Einkünfte aus Ehe bzw. eheärtl. Gemeinschaft	384	188	196	358	26	383	1
Sonstige Einkünfte	1 340	690	650	1 203	137	1 007	333
Mit angerechnetem Einkommen	16 763	7 785	8 978	15 599	1 164	10 245	6 518
Kein Einkommen	1 461	825	636	1 271	190	1 092	369
voll erwerbsgeminderte Personen							
Eigenes Erwerbseinkommen	4 053	2 418	1 635	4 040	13	2 117	1 936
Rente wegen Erwerbsminderung	6 414	3 685	2 729	6 389	25	2 597	3 817
Altersrente	71	16	55	70	1	41	30
Hinterbliebenenrente	390	219	171	390	-	207	183
Sonstige Renten ²⁾	10	7	3	8	2	7	3
Leistungen der Gesetzl. Krankenvers.	8	5	3	8	-	3	5
Kindergeld	1 303	723	580	1 298	5	961	342
Wohngeld	6 150	3 636	2 514	6 092	58	2 873	3 277
Private Unterhaltsleistungen	111	63	48	110	1	110	1
Anrechenbare Einkünfte aus Ehe bzw. eheärtl. Gemeinschaft	79	38	41	77	2	79	-
Sonstige Einkünfte	937	553	384	924	13	729	208
Mit angerechnetem Einkommen	10 214	5 983	4 231	10 142	72	5 252	4 962
Kein Einkommen	1 116	672	444	1 105	11	776	340
Personen 65 Jahre und älter							
Eigenes Erwerbseinkommen	36	19	17	28	8	24	12
Rente wegen Erwerbsminderung	-	-	-	-	-	-	-
Altersrente	4 525	973	3 552	4 414	111	3 160	1 365
Hinterbliebenenrente	268	21	247	263	5	205	63
Sonstige Renten ²⁾	19	6	13	11	8	15	4
Leistungen der Gesetzl. Krankenvers.	-	-	-	-	-	-	-
Kindergeld	15	5	10	10	5	14	1
Wohngeld	5 087	1 419	3 668	4 043	1 044	4 349	738
Private Unterhaltsleistungen	23	1	22	23	-	20	3
Anrechenbare Einkünfte aus Ehe bzw. eheärtl. Gemeinschaft	305	150	155	281	24	304	1
Sonstige Einkünfte	403	137	266	279	124	278	125
Mit angerechnetem Einkommen	6 549	1 802	4 747	5 457	1 092	4 993	1 556
Kein Einkommen	345	153	192	166	179	316	29

1) Erfasst werden alle angerechneten Einkommensarten der Leistungsempfänger.

2) Renten aus privater Vorsorge, betrieblicher Altersvorsorge und Versorgungsbezüge

14. Empfänger von bedarfsorientierter Grundsicherung am 31. Dezember 2004 nach Art des angerechneten Einkommens (in Prozent)

Art des angerechneten Einkommens ¹⁾	Insgesamt	Männlich	Weiblich	Deutsche	Ausländer	Außerhalb von Ein- richtungen	In Ein- richtungen
Insgesamt							
Eigenes Erwerbseinkommen	22,4	28,3	17,2	24,1	1,6	18,9	28,3
Rente wegen Erwerbsminderung	35,2	42,8	28,4	37,9	1,8	22,9	55,4
Altersrente	25,2	11,5	37,5	26,6	8,3	28,2	20,3
Hinterbliebenenrente	3,6	2,8	4,3	3,9	0,4	3,6	3,6
Sonstige Renten ²⁾	0,2	0,2	0,2	0,1	0,7	0,2	0,1
Leistungen der Gesetzl. Krankenvers.	-	0,1	-	-	-	-	0,1
Kindergeld	7,2	8,5	6,1	7,8	0,7	8,6	5,0
Wohngeld	61,7	58,7	64,3	60,1	81,4	63,7	58,3
Private Unterhaltsleistungen	0,7	0,7	0,7	0,8	0,1	1,1	0,1
Anrechenbare Einkünfte aus							
Ehe bzw. eheäehn. Gemeinschaft	2,1	2,2	2,0	2,1	1,9	3,4	-
Sonstige Einkünfte	7,4	8,0	6,8	7,1	10,1	8,9	4,8
Mit angerechnetem Einkommen	92,0	90,4	93,4	92,5	86,0	90,4	94,6
Kein Einkommen	8,0	9,6	6,6	7,5	14,0	9,6	5,4
voll erwerbsgeminderte Personen							
Eigenes Erwerbseinkommen	35,8	36,3	35,0	35,9	15,7	35,1	36,5
Rente wegen Erwerbsminderung	56,6	55,4	58,4	56,8	30,1	43,1	72,0
Altersrente	0,6	0,2	1,2	0,6	1,2	0,7	0,6
Hinterbliebenenrente	3,4	3,3	3,7	3,5	-	3,4	3,5
Sonstige Renten ²⁾	0,1	0,1	0,1	0,1	2,4	0,1	0,1
Leistungen der Gesetzl. Krankenvers.	0,1	0,1	0,1	0,1	-	-	0,1
Kindergeld	11,5	10,9	12,4	11,5	6,0	15,9	6,5
Wohngeld	54,3	54,6	53,8	54,2	69,9	47,7	61,8
Private Unterhaltsleistungen	1,0	0,9	1,0	1,0	1,2	1,8	-
Anrechenbare Einkünfte aus							
Ehe bzw. eheäehn. Gemeinschaft	0,7	0,6	0,9	0,7	2,4	1,3	-
Sonstige Einkünfte	8,3	8,3	8,2	8,2	15,7	12,1	3,9
Mit angerechnetem Einkommen	90,2	89,9	90,5	90,2	86,7	87,1	93,6
Kein Einkommen	9,8	10,1	9,5	9,8	13,3	12,9	6,4
Personen 65 Jahre und älter							
Eigenes Erwerbseinkommen	0,5	1,0	0,3	0,5	0,6	0,5	0,8
Rente wegen Erwerbsminderung	-	-	-	-	-	-	-
Altersrente	65,6	49,8	71,9	78,5	8,7	59,5	86,1
Hinterbliebenenrente	3,9	1,1	5,0	4,7	0,4	3,9	4,0
Sonstige Renten ²⁾	0,3	0,3	0,3	0,2	0,6	0,3	0,3
Leistungen der Gesetzl. Krankenvers.	-	-	-	-	-	-	-
Kindergeld	0,2	0,3	0,2	0,2	0,4	0,3	0,1
Wohngeld	73,8	72,6	74,3	71,9	82,1	81,9	46,6
Private Unterhaltsleistungen	0,3	0,1	0,4	0,4	-	0,4	0,2
Anrechenbare Einkünfte aus							
Ehe bzw. eheäehn. Gemeinschaft	4,4	7,7	3,1	5,0	1,9	5,7	0,1
Sonstige Einkünfte	5,8	7,0	5,4	5,0	9,8	5,2	7,9
Mit angerechnetem Einkommen	95,0	92,2	96,1	97,0	85,9	94,0	98,2
Kein Einkommen	5,0	7,8	3,9	3,0	14,1	6,0	1,8

1) Erfasst werden alle angerechneten Einkommensarten der Leistungsempfänger.

2) Renten aus privater Vorsorge, betrieblicher Altersvorsorge und Versorgungsbezüge

**15. Empfänger von bedarfsorientierter Grundsicherung mit angerechnetem Einkommen
am 31. Dezember 2004 nach Höhe des angerechneten Einkommens**

Monatliches angerechnetes Einkommen von ... bis unter ... €	Insgesamt	Männlich	Weiblich	Deutsche	Ausländer	Außerhalb von Ein- richtungen	In Ein- richtungen
Insgesamt							
unter 50	687	408	279	637	50	624	63
50 - 100	1 587	908	679	1 013	574	1 384	203
100 - 150	1 183	619	564	877	306	812	371
150 - 200	931	473	458	821	110	725	206
200 - 250	1 876	976	900	1 836	40	1 330	546
250 - 300	2 293	1 194	1 099	2 279	14	738	1 555
300 - 350	1 513	727	786	1 498	15	642	871
350 - 400	1 424	600	824	1 415	9	751	673
400 - 500	2 882	1 103	1 779	2 858	24	1 595	1 287
500 - 600	1 926	663	1 263	1 913	13	1 191	735
600 und mehr	461	114	347	452	9	453	8
Insgesamt	16 763	7 785	8 978	15 599	1 164	10 245	6 518
Durchschnittliches monatliches angerechn. Einkommen in €	308	279	333	321	127	292	332
voll erwerbsgeminderte Personen							
unter 50	592	363	229	590	2	536	56
50 - 100	796	506	290	771	25	608	188
100 - 150	648	419	229	641	7	291	357
150 - 200	580	354	226	571	9	390	190
200 - 250	1 543	867	676	1 538	5	1 105	438
250 - 300	1 843	1 054	789	1 839	4	505	1 338
300 - 350	955	567	388	950	5	349	606
350 - 400	766	432	334	763	3	362	404
400 - 500	1 377	783	594	1 371	6	559	818
500 - 600	945	550	395	942	3	383	562
600 und mehr	169	88	81	166	3	164	5
Insgesamt	10 214	5 983	4 231	10 142	72	5 252	4 962
Durchschnittliches monatliches angerechn. Einkommen in €	288	283	295	288	216	258	319
Personen 65 Jahre und älter							
unter 50	95	45	50	47	48	88	7
50 - 100	791	402	389	242	549	776	15
100 - 150	535	200	335	236	299	521	14
150 - 200	351	119	232	250	101	335	16
200 - 250	333	109	224	298	35	225	108
250 - 300	450	140	310	440	10	233	217
300 - 350	558	160	398	548	10	293	265
350 - 400	658	168	490	652	6	389	269
400 - 500	1 505	320	1 185	1 487	18	1 036	469
500 - 600	981	113	868	971	10	808	173
600 und mehr	292	26	266	286	6	289	3
Insgesamt	6 549	1 802	4 747	5 457	1 092	4 993	1 556
Durchschnittliches monatliches angerechn. Einkommen in €	339	265	367	383	121	328	373

16. Empfänger von bedarfsorientierter Grundsicherung am 31. Dezember 2004 nach Alter, Geschlecht und Haushaltszusammenhang

Alter von ... bis unter ... Jahren Empfängergruppe	Einzel nachgewiesene Grundsicherungsempfänger					Grundsicherungsempfänger, die mit einem anderen Grundsicherungsempfänger in einer Ehe oder ehe- ähnlichen Gemeinschaft zusammenleben	
	zusammen			darunter verheiratet oder in eheähnlicher Gemeinschaft mit Jemandem zusammen- lebend, der keine Grund- sicherung erhält			
	insgesamt	männlich	weiblich	insgesamt	weiblich	insgesamt	weiblich
Insgesamt							
18 - 21	1 132	641	491	3	2	3	3
21 - 25	1 898	1 120	778	3	2	4	3
25 - 30	1 796	1 048	748	6	4	8	7
30 - 40	2 402	1 490	912	9	8	6	4
40 - 50	1 471	900	571	17	8	6	4
50 - 60	1 728	1 019	709	28	9	10	7
60 - 65	860	425	435	13	8	6	3
Voll erwerbsgeminderte Personen	11 287	6 643	4 644	79	41	43	31
65 - 70	2 151	999	1 152	176	82	212	185
70 - 75	1 384	516	868	70	37	85	71
75 - 80	1 104	257	847	45	26	64	56
80 - 85	831	92	739	12	9	18	15
85 - 90	396	18	378	2	1	3	1
90 und mehr	643	18	625	-	-	3	2
Personen 65 Jahre und älter	6 509	1 900	4 609	305	155	385	330
Insgesamt	17 796	8 543	9 253	384	196	428	361
darunter außerhalb von Einrichtungen							
18 - 21	827	451	376	3	2	3	3
21 - 25	1 298	768	530	3	2	4	3
25 - 30	1 069	619	450	6	4	8	7
30 - 40	1 042	649	393	9	8	6	4
40 - 50	655	396	259	17	8	6	4
50 - 60	720	436	284	28	9	10	7
60 - 65	374	174	200	13	8	6	3
Voll erwerbsgeminderte Personen	5 985	3 493	2 492	79	41	43	31
65 - 70	1 736	805	931	175	82	208	183
70 - 75	1 077	401	676	70	37	84	70
75 - 80	845	189	656	45	26	62	54
80 - 85	643	69	574	12	9	17	14
85 - 90	267	13	254	2	1	2	-
90 und mehr	367	11	356	-	-	1	-
Personen 65 Jahre und älter	4 935	1 488	3 447	304	155	374	321
Zusammen	10 920	4 981	5 939	383	196	417	352

17. Empfänger von bedarfsorientierter Grundsicherung am 31. Dezember 2004 nach Kreisfreien Städten und Landkreisen sowie Geschlecht und Art der Unterbringung (Trägerprinzip)

Kreisfreie Stadt Landkreis Regierungsbezirk Land	Insgesamt	Männlich	Weiblich	Außerhalb von Einrichtungen	In Einrichtungen
Chemnitz, Stadt	1 078	469	609	987	91
Plauen, Stadt	218	97	121	198	20
Zwickau, Stadt	403	158	245	355	48
Annaberg	167	89	78	154	13
Chemnitzer Land	338	133	205	293	45
Freiberg	303	127	176	303	-
Vogtlandkreis	492	209	283	392	100
Mittlerer Erzgebirgskreis	198	82	116	170	28
Mittweida	207	84	123	207	-
Stollberg	175	72	103	152	23
Aue-Schwarzenberg	342	141	201	342	-
Zwickauer Land	354	174	180	309	45
Regierungsbezirk Chemnitz	4 275	1 835	2 440	3 862	413
Dresden, Stadt	1 559	623	936	1 385	174
Görlitz, Stadt	175	88	87	160	15
Hoyerswerda, Stadt	160	79	81	144	16
Bautzen	353	150	203	292	61
Meißen	428	163	265	380	48
Niederschlesischer Oberlausitzkreis	327	157	170	327	-
Riesa-Großenhain	312	133	179	276	36
Löbau-Zittau	275	127	148	225	50
Sächsische Schweiz	392	156	236	353	39
Weißeritzkreis	329	121	208	291	38
Kamenz	418	194	224	277	141
Regierungsbezirk Dresden	4 728	1 991	2 737	4 110	618
Leipzig, Stadt	2 122	866	1 256	1 879	243
Delitzsch	340	120	220	299	41
Döbeln	280	112	168	202	78
Leipziger Land	307	140	167	307	-
Muldentalkreis	428	181	247	421	7
Torgau-Oschatz	317	156	161	257	60
Regierungsbezirk Leipzig	3 794	1 575	2 219	3 365	429
Landeswohlfahrtsverband	5 427	3 209	2 218	-	5 427
Sachsen	18 224	8 610	9 614	11 337	6 887
Kreisfreie Städte	5 715	2 380	3 335	5 108	607
Landkreise	7 082	3 021	4 061	6 229	853

18. Empfänger von bedarfsorientierter Grundsicherung am 31. Dezember 2004 nach Kreisfreien Städten und Landkreisen sowie Empfängergruppe (Trägerprinzip)

Kreisfreie Stadt Landkreis Regierungsbezirk Land	Voll erwerbsgeminderte Personen ¹⁾		Personen 65 Jahre und älter			
			zusammen		darunter außerhalb von Einrichtungen	
	Anzahl	Anteil in %	Anzahl	Anteil in %	Anzahl	Anteil in %
Chemnitz, Stadt	410	38,0	668	62,0	577	86,4
Plauen, Stadt	140	64,2	78	35,8	59	75,6
Zwickau, Stadt	218	54,1	185	45,9	137	74,1
Annaberg	117	70,1	50	29,9	37	74,0
Chemnitzer Land	164	48,5	174	51,5	129	74,1
Freiberg	146	48,2	157	51,8	157	100,0
Vogtlandkreis	262	53,3	230	46,7	130	56,5
Mittlerer Erzgebirgskreis	118	59,6	80	40,4	52	65,0
Mittweida	110	53,1	97	46,9	97	100,0
Stollberg	102	58,3	73	41,7	50	68,5
Aue-Schwarzenberg	194	56,7	148	43,3	148	100,0
Zwickauer Land	226	63,8	128	36,2	83	64,8
Regierungsbezirk Chemnitz	2 207	51,6	2 068	48,4	1 656	80,1
Dresden, Stadt	627	40,2	932	59,8	758	81,3
Görlitz, Stadt	111	63,4	64	36,6	50	78,1
Hoyerswerda, Stadt	109	68,1	51	31,9	35	68,6
Bautzen	164	46,5	189	53,5	128	67,7
Meißen	194	45,3	234	54,7	186	79,5
Niederschlesischer Oberlausitzkreis	164	50,2	163	49,8	163	100,0
Riesa-Großenhain	147	47,1	165	52,9	129	78,2
Löbau-Zittau	149	54,2	126	45,8	76	60,3
Sächsische Schweiz	183	46,7	209	53,3	170	81,3
Weißeritzkreis	172	52,3	157	47,7	119	75,8
Kamenz	188	45,0	230	55,0	89	38,7
Regierungsbezirk Dresden	2 208	46,7	2 520	53,3	1 903	75,5
Leipzig, Stadt	691	32,6	1 431	67,4	1 190	83,2
Delitzsch	179	52,6	161	47,4	120	74,5
Döbeln	135	48,2	145	51,8	67	46,2
Leipziger Land	206	67,1	101	32,9	101	100,0
Muldentalkreis	240	56,1	188	43,9	183	97,3
Torgau-Oschatz	168	53,0	149	47,0	89	59,7
Regierungsbezirk Leipzig	1 619	42,7	2 175	57,3	1 750	80,5
Landeswohlfahrtsverband	5 296	97,6	131	2,4	-	-
Sachsen	11 330	62,2	6 894	37,8	5 309	77,0
Kreisfreie Städte	2 306	40,3	3 409	59,7	2 806	82,3
Landkreise	3 728	52,6	3 354	47,4	2 503	74,6

1) Außerhalb von Einrichtungen erfolgt die Leistungsgewährung durch die Kreisfreien Städte und Landkreise, in Einrichtungen fast ausschließlich durch den Landeswohlfahrtsverband.

19. Durchschnittlicher monatlicher Bruttobedarf von Empfängern bedarfsorientierter Grundsicherung am 31. Dezember 2004 nach Kreisfreien Städten und Landkreisen (Trägerprinzip) (in €)

Kreisfreie Stadt Landkreis Regierungsbezirk Land	Insgesamt	Voll erwerbs- geminderte Personen ¹⁾	Personen 65 Jahre und älter		
			zusammen	außerhalb von Einrichtungen	in Ein- richtungen
Chemnitz, Stadt	520	505	529	525	558
Plauen, Stadt	518	513	528	520	552
Zwickau, Stadt	523	501	549	545	559
Annaberg	507	481	566	570	557
Chemnitzer Land	507	464	547	544	558
Freiberg	451	386	512	512	-
Vogtlandkreis	488	459	521	491	559
Mittlerer Erzgebirgskreis	471	431	531	519	554
Mittweida	484	441	532	532	-
Stollberg	491	464	527	511	562
Aue-Schwarzenberg	509	471	557	557	-
Zwickauer Land	481	463	515	487	564
Regierungsbezirk Chemnitz	501	471	532	526	559
Dresden, Stadt	544	538	548	548	547
Görlitz, Stadt	481	457	521	515	545
Hoyerswerda, Stadt	489	473	524	517	538
Bautzen	475	427	517	495	564
Meißen	500	438	551	548	562
Niederschlesischer Oberlausitzkreis	472	437	507	507	-
Riesa-Großenhain	477	408	539	535	553
Löbau-Zittau	526	513	542	528	564
Sächsische Schweiz	510	490	527	519	559
Weißeritzkreis	542	515	572	576	559
Kamenz	485	414	543	506	567
Regierungsbezirk Dresden	512	480	541	535	557
Leipzig, Stadt	535	519	543	542	548
Delitzsch	471	407	543	537	558
Döbeln	522	482	559	558	560
Leipziger Land	462	429	528	528	-
Muldentalkreis	476	431	534	533	575
Torgau-Oschatz	464	429	505	474	551
Regierungsbezirk Leipzig	510	470	540	537	552
Landeswohlfahrtsverband	568	568	564	-	564
Sachsen	526	518	538	533	557

1) Außerhalb von Einrichtungen erfolgt die Leistungsgewährung durch die Kreisfreien Städte und Landkreise, in Einrichtungen fast ausschließlich durch den Landeswohlfahrtsverband.

20. Durchschnittlicher monatlicher Nettoanspruch von Empfängern bedarfsorientierter Grundsicherung am 31. Dezember 2004 nach Kreisfreien Städten und Landkreisen (Trägerprinzip) (in €)

Kreisfreie Stadt Landkreis Regierungsbezirk Land	Insgesamt	Voll erwerbs- geminderte Personen ¹⁾	Personen 65 Jahre und älter		
			zusammen	außerhalb von Einrichtungen	in Ein- richtungen
Chemnitz, Stadt	299	284	309	326	198
Plauen, Stadt	202	216	176	169	199
Zwickau, Stadt	201	252	142	129	179
Annaberg	247	285	159	133	233
Chemnitzer Land	184	206	163	150	200
Freiberg	195	219	173	173	-
Vogtlandkreis	229	260	194	186	206
Mittlerer Erzgebirgskreis	208	244	156	161	146
Mittweida	185	191	178	178	-
Stollberg	187	201	166	156	187
Aue-Schwarzenberg	225	275	159	159	-
Zwickauer Land	244	282	177	162	204
Regierungsbezirk Chemnitz	234	252	214	218	196
Dresden, Stadt	247	272	230	241	182
Görlitz, Stadt	191	213	152	156	135
Hoyerswerda, Stadt	226	270	132	137	122
Bautzen	208	235	184	184	185
Meißen	190	215	169	168	173
Niederschlesischer Oberlausitzkreis	221	243	200	200	-
Riesa-Großenhain	197	214	181	184	173
Löbau-Zittau	215	232	194	169	233
Sächsische Schweiz	211	270	160	160	158
Weißeritzkreis	226	290	156	148	181
Kamenitz	215	239	195	173	209
Regierungsbezirk Dresden	222	251	196	199	187
Leipzig, Stadt	275	261	281	302	177
Delitzsch	171	191	149	138	184
Döbeln	206	242	173	159	186
Leipziger Land	228	256	172	172	-
Muldentalkreis	195	221	163	164	110
Torgau-Oschatz	210	233	183	163	213
Regierungsbezirk Leipzig	242	242	242	256	184
Landeswohlfahrtsverband	268	270	212	-	212
Sachsen	243	259	216	224	190

1) Außerhalb von Einrichtungen erfolgt die Leistungsgewährung durch die Kreisfreien Städte und Landkreise, in Einrichtungen fast ausschließlich durch den Landeswohlfahrtsverband.

21. Empfänger von bedarfsorientierter Grundsicherung am 31. Dezember 2004 nach Kreisfreien Städten und Landkreisen sowie Geschlecht und Art der Unterbringung (Wohnortprinzip)

Kreisfreie Stadt Landkreis Regierungsbezirk Land	Insgesamt	Männlich	Weiblich	Außerhalb von Einrichtungen		In Einrichtungen	
				zusammen	weiblich	zusammen	weiblich
Chemnitz, Stadt	1 238	576	662	988	530	250	132
Plauen, Stadt	307	154	153	198	105	109	48
Zwickau, Stadt	503	213	290	355	208	148	82
Annaberg	205	110	95	154	70	51	25
Chemnitzer Land	435	182	253	292	169	143	84
Freiberg	485	234	251	302	176	183	75
Vogtlandkreis	813	419	394	392	200	421	194
Mittlerer Erzgebirgskreis	293	138	155	171	97	122	58
Mittweida	319	153	166	207	123	112	43
Stollberg	234	101	133	152	88	82	45
Aue-Schwarzenberg	551	270	281	342	201	209	80
Zwickauer Land	480	240	240	309	148	171	92
Reg.-bez. Chemnitz	5 863	2 790	3 073	3 862	2 115	2 001	958
Dresden, Stadt	1 900	824	1 076	1 384	790	516	286
Görlitz, Stadt	238	123	115	160	76	78	39
Hoyerswerda, Stadt	296	157	139	144	71	152	68
Bautzen	567	280	287	292	154	275	133
Meißen	548	227	321	380	228	168	93
Niederschlesischer Oberlausitzkreis	537	297	240	327	170	210	70
Riesa-Großenhain	434	201	233	276	153	158	80
Löbau-Zittau	723	372	351	225	114	498	237
Sächsische Schweiz	569	272	297	354	205	215	92
Weißeritzkreis	425	171	254	291	173	134	81
Kamenz	704	352	352	277	137	427	215
Reg.-bez. Dresden	6 941	3 276	3 665	4 110	2 271	2 831	1 394
Leipzig, Stadt	2 595	1 155	1 440	1 880	1 068	715	372
Delitzsch	451	181	270	298	188	153	82
Döbeln	395	188	207	202	119	193	88
Leipziger Land	426	217	209	307	167	119	42
Muldentalkreis	647	298	349	420	241	227	108
Torgau-Oschatz	591	312	279	257	122	334	157
Reg.-bez. Leipzig	5 105	2 351	2 754	3 364	1 905	1 741	849
Sachsen	17 909	8 417	9 492	11 336	6 291	6 573	3 201
Kreisfreie Städte	7 077	3 202	3 875	5 109	2 848	1 968	1 027
Landkreise	10 832	5 215	5 617	6 227	3 443	4 605	2 174
Insgesamt ¹⁾	18 224	8 610	9 614	11 337	6 291	6 887	3 323

1) Enthalten sind auch außerhalb Sachsens wohnende Hilfeempfänger, die ihre Leistungen von sächsischen Leistungsträgern erhalten.

22. Empfänger von bedarfsorientierter Grundsicherung am 31. Dezember 2004 nach Kreisfreien Städten und Landkreisen sowie Empfängergruppe und Art der Unterbringung (Wohnortprinzip)

Kreisfreie Stadt Landkreis Regierungsbezirk Land	Volle Erwerbsminderung			65 Jahre und älter		
	zusammen		darunter Anteil in Einrichtungen	zusammen		darunter Anteil in Einrichtungen
	Anzahl	Anteil in %		Anzahl	Anteil in %	
Chemnitz, Stadt	590	47,7	30,5	648	52,3	10,8
Plauen, Stadt	229	74,6	39,3	78	25,4	24,4
Zwickau, Stadt	317	63,0	31,2	186	37,0	26,3
Annaberg	155	75,6	24,5	50	24,4	26,0
Chemnitzer Land	259	59,5	36,7	176	40,5	27,3
Freiberg	318	65,6	54,1	167	34,4	6,6
Vogtlandkreis	577	71,0	54,6	236	29,0	44,9
Mittlerer Erzgebirgskreis	210	71,7	43,8	83	28,3	36,1
Mittweida	209	65,5	47,4	110	34,5	11,8
Stollberg	156	66,7	34,6	78	33,3	35,9
Aue-Schwarzenberg	400	72,6	51,5	151	27,4	2,0
Zwickauer Land	348	72,5	35,1	132	27,5	37,1
Reg.-bez. Chemnitz	3 768	64,3	41,5	2 095	35,7	21,0
Dresden, Stadt	976	51,4	35,9	924	48,6	18,0
Görlitz, Stadt	173	72,7	36,4	65	27,3	23,1
Hoyerswerda, Stadt	244	82,4	55,3	52	17,6	32,7
Bautzen	366	64,6	55,2	201	35,4	36,3
Meißen	305	55,7	36,4	243	44,3	23,5
Niederschlesischer Oberlausitzkreis	368	68,5	55,4	169	31,5	3,6
Riesa-Großenhain	271	62,4	45,8	163	37,6	20,9
Löbau-Zittau	579	80,1	74,3	144	19,9	47,2
Sächsische Schweiz	352	61,9	47,7	217	38,1	21,7
Weißeritzkreis	263	61,9	34,6	162	38,1	26,5
Kamenz	482	68,5	61,0	222	31,5	59,9
Reg.-bez. Dresden	4 379	63,1	49,6	2 562	36,9	25,7
Leipzig, Stadt	1 149	44,3	40,0	1 446	55,7	17,6
Delitzsch	294	65,2	39,5	157	34,8	23,6
Döbeln	264	66,8	48,9	131	33,2	48,9
Leipziger Land	319	74,9	35,4	107	25,1	5,6
Muldentalkreis	448	69,2	46,9	199	30,8	8,5
Torgau-Oschatz	439	74,3	61,7	152	25,7	41,4
Reg.-bez. Leipzig	2 913	57,1	44,6	2 192	42,9	20,2
Sachsen	11 060	61,8	45,5	6 849	38,2	22,5
Kreisfreie Städte	3 678	52,0	37,4	3 399	48,0	17,4
Landkreise	7 382	68,1	49,5	3 450	31,9	27,5
Insgesamt ¹⁾	11 330	62,2	46,8	6 894	37,8	23,0

1) Enthalten sind auch außerhalb Sachsens wohnende Hilfeempfänger, die ihre Leistungen von sächsischen Leistungsträgern erhalten.

**23. Empfänger von bedarfsorientierter Grundsicherung mit voller Erwerbsminderung
am 31. Dezember 2004 nach Kreisfreien Städten und Landkreisen sowie Geschlecht und
Art der Unterbringung (Wohnortprinzip)**

Kreisfreie Stadt Landkreis Regierungsbezirk Land	Insgesamt	Männlich	Weiblich	Je 1 000 Einwohner dieser Altersgruppe			Außerhalb von	In
				insgesamt	männlich	weiblich		
							Einrichtungen	
Chemnitz, Stadt	590	346	244	3,7	4,3	3,1	410	180
Plauen, Stadt	229	134	95	5,2	6,0	4,3	139	90
Zwickau, Stadt	317	178	139	5,0	5,6	4,4	218	99
Annaberg	155	98	57	2,9	3,5	2,2	117	38
Chemnitzer Land	259	153	106	3,0	3,5	2,5	164	95
Freiberg	318	181	137	3,4	3,8	3,1	146	172
Vogtlandkreis	577	354	223	4,7	5,7	3,8	262	315
Mittlerer Erzgebirgskreis	210	114	96	3,7	3,8	3,5	118	92
Mittweida	209	131	78	2,5	3,0	1,9	110	99
Stollberg	156	87	69	2,7	2,9	2,5	102	54
Aue-Schwarzenberg	400	233	167	4,8	5,4	4,1	194	206
Zwickauer Land	348	200	148	4,2	4,8	3,7	226	122
Reg.-bez. Chemnitz	3 768	2 209	1 559	3,8	4,4	3,2	2 206	1 562
Dresden, Stadt	976	580	396	3,0	3,5	2,5	626	350
Görlitz, Stadt	173	108	65	4,8	5,9	3,6	110	63
Hoyerswerda, Stadt	244	145	99	8,8	10,4	7,2	109	135
Bautzen	366	231	135	3,8	4,6	2,9	164	202
Meißen	305	176	129	3,2	3,6	2,8	194	111
Niederschlesischer Oberlausitzkreis	368	230	138	5,8	6,9	4,5	164	204
Riesa-Großenhain	271	151	120	3,6	3,9	3,3	147	124
Löbau-Zittau	579	339	240	6,4	7,2	5,5	149	430
Sächsische Schweiz	352	222	130	4,0	4,8	3,0	184	168
Weißeritzkreis	263	149	114	3,3	3,6	3,0	172	91
Kamenz	482	270	212	5,0	5,3	4,6	188	294
Reg.-bez. Dresden	4 379	2 601	1 778	4,1	4,7	3,4	2 207	2 172
Leipzig, Stadt	1 149	679	470	3,5	4,0	2,9	689	460
Delitzsch	294	144	150	3,6	3,4	3,8	178	116
Döbeln	264	154	110	5,7	6,4	4,9	135	129
Leipziger Land	319	183	136	3,3	3,7	2,9	206	113
Muldentalkreis	448	252	196	5,2	5,7	4,7	238	210
Torgau-Oschatz	439	262	177	7,0	8,0	5,9	168	271
Reg.-bez. Leipzig	2 913	1 674	1 239	4,1	4,6	3,6	1 614	1 299
Sachsen	11 060	6 484	4 576	4,0	4,6	3,4	6 027	5 033
Kreisfreie Städte	3 678	2 170	1 508	3,7	4,4	3,1	2 301	1 377
Landkreise	7 382	4 314	3 068	4,2	4,7	3,6	3 726	3 656
Insgesamt ¹⁾	11 330	6 655	4 675	4,1	4,7	3,5	6 028	5 302

1) Enthalten sind auch außerhalb Sachsens wohnende Hilfeempfänger, die ihre Leistungen von sächsischen Leistungsträgern erhalten.

**24. Empfänger von bedarfsorientierter Grundsicherung im Alter von 65 und mehr Jahren
am 31. Dezember 2004 nach Kreisfreien Städten und Landkreisen sowie Geschlecht und
Art der Unterbringung (Wohnortprinzip)**

Kreisfreie Stadt Landkreis Regierungsbezirk Land	Insgesamt	Männlich	Weiblich	Je 1 000 Einwohner dieser Altersgruppe			Außerhalb von	In
				insgesamt	männlich	weiblich		
							Einrichtungen	
Chemnitz, Stadt	648	230	418	11,2	10,3	11,8	578	70
Plauen, Stadt	78	20	58	5,0	3,4	6,0	59	19
Zwickau, Stadt	186	35	151	8,3	4,1	10,9	137	49
Annaberg	50	12	38	2,8	1,7	3,4	37	13
Chemnitzer Land	176	29	147	5,6	2,4	7,6	128	48
Freiberg	167	53	114	5,2	4,2	5,9	156	11
Vogtlandkreis	236	65	171	5,2	3,8	6,1	130	106
Mittlerer Erzgebirgskreis	83	24	59	4,3	3,1	5,0	53	30
Mittweida	110	22	88	3,7	1,9	4,9	97	13
Stollberg	78	14	64	3,9	1,8	5,2	50	28
Aue-Schwarzenberg	151	37	114	5,1	3,3	6,2	148	3
Zwickauer Land	132	40	92	4,5	3,6	5,2	83	49
Reg.-bez. Chemnitz	2 095	581	1 514	6,0	4,3	7,0	1 656	439
Dresden, Stadt	924	244	680	9,4	6,4	11,4	758	166
Görlitz, Stadt	65	15	50	4,7	2,8	5,8	50	15
Hoyerswerda, Stadt	52	12	40	5,1	2,9	6,6	35	17
Bautzen	201	49	152	6,3	3,9	7,8	128	73
Meißen	243	51	192	7,5	4,0	9,8	186	57
Niederschlesischer Oberlausitzkreis	169	67	102	8,6	8,5	8,6	163	6
Riesa-Großenhain	163	50	113	6,6	5,1	7,6	129	34
Löbau-Zittau	144	33	111	4,2	2,5	5,2	76	68
Sächsische Schweiz	217	50	167	6,9	3,9	8,8	170	47
Weißeritzkreis	162	22	140	6,6	2,2	9,5	119	43
Kamenz	222	82	140	7,3	6,7	7,7	89	133
Reg.-bez. Dresden	2 562	675	1 887	7,3	4,9	8,8	1 903	659
Leipzig, Stadt	1 446	476	970	14,1	12,2	15,3	1 191	255
Delitzsch	157	37	120	6,5	3,9	8,1	120	37
Döbeln	131	34	97	7,9	5,3	9,5	67	64
Leipziger Land	107	34	73	3,5	2,8	3,9	101	6
Muldentalkreis	199	46	153	7,7	4,5	9,8	182	17
Torgau-Oschatz	152	50	102	7,8	6,5	8,6	89	63
Reg.-bez. Leipzig	2 192	677	1 515	10,0	8,0	11,3	1 750	442
Sachsen	6 849	1 933	4 916	7,4	5,4	8,7	5 309	1 540
Kreisfreie Städte	3 399	1 032	2 367	10,6	8,3	12,0	2 808	591
Landkreise	3 450	901	2 549	5,7	3,8	7,0	2 501	949
Insgesamt ¹⁾	6 894	1 955	4 939	7,5	5,4	8,8	5 309	1 585

1) Enthalten sind auch außerhalb Sachsens wohnende Hilfeempfänger, die ihre Leistungen von sächsischen Leistungsträgern erhalten.