



# Statistischer Bericht



## Schulden der öffentlichen Haushalte und ihrer öffentlichen Fonds, Einrichtungen und Unternehmen des Freistaates Sachsen

31. Dezember 2011

L III 1 – j/11

# Zeichenerklärung

- Nichts vorhanden (genau Null)
- 0 weniger als die Hälfte von 1 in der letzten besetzten Stelle, jedoch mehr als nichts
- ... Angabe fällt später an
- / Zahlenwert nicht sicher genug
- . Zahlenwert unbekannt oder geheim zu halten
- x Tabellenfach gesperrt, weil Aussage nicht sinnvoll
- () Aussagewert ist eingeschränkt
- p vorläufige Zahl
- r berichtigte Zahl
- s geschätzte Zahl

## Inhalt

	Seite
Vorbemerkungen	3
Erläuterungen	4
Ergebnisse	5
<b>Abbildungen</b>	
Abb. 1 Schuldenstand der Gemeinden im Freistaat Sachsen am 31. Dezember 2011	11
Abb. 2 Schuldenstand der Gemeinden und deren Eigenbetriebe und Eigengesellschaften im Freistaat Sachsen am 31. Dezember 2011	12
Abb. 3 Schuldenstand der Kreisfreien Städte und Kreisgebiete und deren Eigenbetriebe und Eigengesellschaften im Freistaat Sachsen am 31. Dezember 2011	13
<b>Tabellen</b>	
1. Schuldenstand der öffentlichen Haushalte und deren Extrahaushalte am 31. Dezember 2011 nach Art der Schulden	14
2. Schulden der öffentlichen Haushalte nach Körperschaftsgruppen	16
2.1 Schuldenstand am 31. Dezember 2011 nach Art der Schulden	16
2.2 Schuldenzugänge 2011 nach Art der Schulden	18
2.3 Schuldenaufnahmen 2011 nach Laufzeiten und Art der Schulden	20
2.4 Schuldenabgänge 2011 nach Art der Schulden	22
3. Schulden der Kreisfreien Städte und Kreisgebiete	24
3.1 Schuldenstand, Schuldenaufnahmen, Schuldentilgungen und sonstige Schuldenzu- und -abgänge 2011	24
3.2 Schuldenaufnahmen 2011 nach Laufzeiten	26
4. Rangfolge des Schuldenstandes der öffentlichen Haushalte am 31. Dezember 2011	28
4.1 Rangfolge des Schuldenstandes je Einwohner der Kreisfreien Städte, Landkreise und Verwaltungsverbände am 31. Dezember 2011	28
4.2 Rangfolge des Schuldenstandes je Einwohner der kreisangehörigen Gemeinden am 31. Dezember 2011	29
5. Bestand der Bürgschaften, kreditähnlichen Rechtsgeschäfte, Kassenverstärkungskredite und übrigen Verbindlichkeiten am 31. Dezember 2011 nach Kreisfreien Städten und Kreisgebieten	30
6. Schulden der Zweckverbände des Staatssektors	32
6.1 Schuldenstand, Schuldenaufnahmen und Schuldentilgungen 2011	32

	<b>Seite</b>
6.2 Schuldenaufnahmen 2011 nach Laufzeiten	34
7. Schulden der öffentlichen Fonds, Einrichtungen und Unternehmen des Staatsektors	36
7.1 Schuldenstand am 31. Dezember 2011 nach Art der Schulden und Rechtsformen	36
7.2 Schuldenzugänge 2011 nach Art der Schulden und Rechtsformen	38
7.3 Schuldenabgänge 2011 nach Art der Schulden und Rechtsformen	40
7.4 Schuldenstand am 31. Dezember 2011 nach Aufgabenbereichen und Rechtsformen	42
7.5 Schuldenaufnahmen 2011 nach Aufgabenbereichen	50
7.6 Schuldentilgungen 2011 nach Aufgabenbereichen	51
8. Schulden der öffentlichen Fonds, Einrichtungen und Unternehmen des Nicht-Staatssektors	52
8.1 Schuldenstand am 31. Dezember 2011 nach Art der Schulden und Rechtsformen	52
8.2 Schuldenzu- und Schuldenabgänge 2011 nach Art der Schulden und Rechtsformen	54
8.3 Schuldenstand am 31. Dezember 2011 nach Aufgabenbereichen und Rechtsformen	56
8.4 Schuldenaufnahmen 2011 nach Aufgabenbereichen	68
8.5 Schuldentilgungen 2011 nach Aufgabenbereichen	69
9. Schulden der Zweckverbände des Nicht-Staatssektors	70
9.1 Schuldenstand, Schuldenaufnahmen und Schuldentilgungen 2011	70
9.2 Schuldenaufnahmen 2011 nach Art der Schulden	74
10. Schuldenstand der kommunalen Haushalte und deren Eigenbetriebe und Eigengesellschaften am 31. Dezember 2011 nach Gemeinden	78
11. Rangfolge des Schuldenstandes der Gebietskörperschaft und deren Eigenbetriebe und Eigengesellschaften am 31. Dezember 2011 im Vergleich zum Vorjahr	102
11.1 Rangfolge des Schuldenstandes je Einwohner der Kreisfreien Städte, Landkreise und Verwaltungsverbände und deren Eigenbetriebe und Eigengesellschaften am 31. Dezember 2011 im Vergleich zum Vorjahr	102
11.2 Rangfolge des Schuldenstandes je Einwohner der kreisangehörigen Gemeinden und deren Eigenbetriebe und Eigengesellschaften am 31. Dezember 2011 im Vergleich zum Vorjahr	103
12. Schuldenstand der Zweckverbände mit Eigenbetrieben und Eigengesellschaften am 31. Dezember 2011 (in 1 000 €)	104

## Vorbemerkungen

Die Grundlage für diesen Statistischen Bericht ist die Statistik über die Schulden der kommunalen Haushalte und der öffentlichen Fonds, Einrichtungen und Unternehmen. Die jährliche Schuldenstatistik spiegelt den Schuldenstand und die Schuldenbewegung als wichtige Finanzkennziffer für die Beurteilung der wirtschaftlichen Lage der öffentlichen Haushalte wider. Sie liefert damit notwendige Informationen zur Beantwortung von Fragen nach der Beanspruchung des Kapitalmarktes durch die öffentlichen Haushalte, der Art der Verschuldung und dem finanziellen Spielraum in den kommenden Jahren. Auch für die öffentlichen Fonds, Einrichtungen und Unternehmen werden solche grundlegenden Informationen über Struktur und Umfang der Schulden ermittelt. Zugleich sind diese Daten eine wichtige Grundlage für die Gesamtdarstellung aller öffentlichen Schulden im Rahmen der Finanzstatistik.

Weitere Kennziffern zur Beurteilung der finanziellen Situation der Gemeinden werden aus dem Verhältnis von Einnahmen und Ausgaben abgeleitet.

Die vorliegende Veröffentlichung enthält ausgewählte Ergebnisse der Schuldenstatistik 2011 zum Gebietsstand 1. Januar 2012. Die Berechnung der Angaben je Einwohner erfolgte auf der Grundlage der fortgeschriebenen Einwohnerzahl auf Basis der Registerdaten vom 03. Oktober 1990 mit Stand vom 30. Juni 2011.

**Rechtsgrundlage** für die Statistik über die Schulden der kommunalen Haushalte und der öffentlichen Fonds, Einrichtungen und Unternehmen ist das Gesetz über die Statistiken der öffentlichen Finanzen und des Personals im öffentlichen Dienst (Finanz- und Personalstatistikgesetz – FPStatG) vom 22. Februar 2006 (BGBl. I S. 438), zuletzt geändert durch Artikel 3 des Gesetzes vom 27. Mai 2010 (BGBl. I S. 671), in Verbindung mit dem Gesetz über die Statistik für Bundeszwecke (Bundesstatistikgesetz – BStatG) vom 22. Januar 1987 (BGBl. I S. 462, 565), zuletzt geändert durch Art. 3 des Gesetzes vom 7. September 2007 (BGBl. I S. 2246, 2249).

**Berichtspflicht** für diese Statistik besteht für:

- das Land,
- die Gemeinden und Gemeindeverbände,
- die Zweckverbände und andere juristische Personen zwischengemeindlicher Zusammenarbeit, soweit sie anstelle kommunaler Körperschaften kommunale Aufgaben erfüllen,
- die öffentlichen Fonds, Einrichtungen und Unternehmen, für die Sonderrechnungen geführt oder die in rechtlich selbstständiger Form betrieben werden, wenn Land, Gemeinden/Gemeindeverbände oder Zweckverbände sowie andere juristische Personen zwischengemeindlicher Zusammenarbeit unmittelbar oder mittelbar mit mehr als 50 Prozent am Nennkapital oder Stimmrecht beteiligt sind.

Aufgrund wichtiger EU-Anforderungen wurde eine Neukonzeption der Schuldenstatistik ab dem Berichtsjahr 2010

vorgenommen, mit der methodische Veränderungen verbunden sind. Das neue Erhebungsprogramm unterscheidet sich gegenüber dem bisherigen in einer Anpassung der Bereichsabgrenzungen sowie durch die Einbeziehung der Verpflichtungen aus Öffentlich-Privaten Partnerschafts-Projekten und der übrigen Verbindlichkeiten. Außerdem ist bei der Übersicht der Fälligkeiten von Wertpapieren und Krediten zusätzlich die „variable Verzinsung“ anzugeben.

Bei den kommunalen Haushalten und den Fonds, Einrichtungen und Unternehmen des Staatssektors (Extrahaushalte) werden folgende Angaben erfasst:

- Stand der Schulden nach Schuldarten,
- Stand der Schulden am Kreditmarkt nach dem Jahr der Fälligkeit,
- Stand der übrigen Verbindlichkeiten und kreditähnlichen Rechtsgeschäfte
- Summe der Bürgschaften,
- Schuldenaufnahmen im Laufe des Jahres nach Laufzeiten und Schuldarten,
- Schuldentilgung im Laufe des Jahres nach Schuldarten,
- sonstige Zu- und Abgänge im Laufe des Jahres nach Schuldarten.

Von den öffentlichen Fonds, Einrichtungen und Unternehmen des Nicht-Staatssektors werden die Daten zu den Schulden in weniger detaillierter Form erhoben. Hier erfolgt zum Beispiel nicht die Erfassung der Schuldenaufnahmen nach Laufzeiten und auch keine Untersetzung der Kreditmarktschulden nach dem Jahr der Fälligkeit.

Infolge der methodischen Änderungen hat sich auch die Berechnungsvorschrift für den Gesamtschuldenstand geändert. Bis einschließlich Berichtsjahr 2009 wurden im Gesamtschuldenstand nur Wertpapier-, Kreditmarktschulden und Schulden bei öffentlichen Haushalten ausgewiesen. Ab Berichtsjahr 2011 enthält der Gesamtschuldenstand:

- Kassenkredite
- Wertpapiersschulden
- Schulden aus Krediten
- übrige Verbindlichkeiten und
- kreditähnliche Rechtsgeschäfte.

## Erläuterungen

### Gemeindeverbände

sind öffentlich-rechtliche Gebietskörperschaften, die im Rahmen ihres gesetzlichen Aufgabenbereiches das Recht der Selbstverwaltung (Art. 28 II 2 GG) haben. Dazu gehören vor allem die Landkreise, aber in Abhängigkeit vom Verwaltungsaufbau des Landes auch die Landschaftsverbände und Bezirksverbände.

### Rechtsformen der öffentlichen Fonds, Einrichtungen und Unternehmen

Die öffentlichen Fonds, Einrichtungen und Unternehmen werden nach Rechtsformen gegliedert. Es wird zwischen der öffentlich-rechtlichen Form und der privat-rechtlichen Form unterschieden. Bei der öffentlich-rechtlichen Rechtsform erfolgt eine weitere Unterteilung in die recht-

lich-unselbstständige Form und die rechtlich-selbstständige Form. Zur rechtlich-unselbstständigen Form gehören die Eigenbetriebe und das sonstige Sondervermögen mit Sonderrechnung. Dagegen sind zum Beispiel die Zweckverbände mit kaufmännischem Rechnungswesen, sonstige Körperschaften des öffentlichen Rechts, Anstalten und Stiftungen der rechtlich-selbstständigen zuzuordnen. Zur privat-rechtlichen Form zählen vor allem die Aktiengesellschaften, Gesellschaften mit beschränkter Haftung, die Offenen Handelsgesellschaften und die Kommanditgesellschaften.

### **Extrahaushalte**

Extrahaushalte sind öffentliche Fonds, Einrichtungen und Unternehmen, die nach der „Verordnung des Rates zum Europäischen System Volkswirtschaftlicher Gesamtrechnungen auf nationaler und regionaler Ebene in der Europäischen Gemeinschaft“ (ESVG) zum Staatssektor zählen.

Dafür müssen folgende Kriterien erfüllt sein:

- Es muss sich um eine institutionelle Einheit handeln.
- Diese institutionelle Einheit muss vom Staat kontrolliert werden (öffentliche Kontrolle).
- Diese institutionelle und öffentlich kontrollierte Einheit muss überwiegend vom Staat finanziert werden (öffentliche Finanzierung).

### **Schuldenstand**

Im Schuldenstand hat jede Berichtsstelle alle Schulden nachzuweisen, für die sie Schuldner ist, auch wenn sie nicht den Schuldendienst trägt. Nicht in den Schuldenstand gehören Gelder, die von Dritten hinterlegt sind; an Dritte ausgezahlte Beträge, für die keine Verpflichtungen (Zinsen und Tilgungen) entstanden sind. Ab dem Berichtsjahr 2010 werden auch Schulden aus versicherungstechnischen Rückstellungen (nur 2010), übrigen Verbindlichkeiten und kreditähnlichen Rechtsgeschäften nachgewiesen.

### **Schuldenaufnahmen**

Alle in der Zeit vom 1. Januar bis 31. Dezember eines Berichtsjahres bzw. Wirtschaftsjahres bei den öffentlichen Fonds, Einrichtungen und Unternehmen neu aufgenommenen Schulden sind mit ihrem Nennbetrag (Vertragsabschluss) ohne Abzug eines Disagios als Schuldenaufnahmen anzugeben. Dabei werden die aufgenommenen Schulden nach Schuldarten und ihren vertraglich festgelegten Laufzeiten (bis einschließlich ein Jahr, über ein bis unter fünf Jahre, fünf und mehr Jahre) eingeordnet.

### **Kassenkredite**

Unter Kassenkredite/Kassenverstärkungskredite werden die kurzfristigen Verbindlichkeiten erfasst, die zur Überbrückung vorübergehender Kassenanspannungen verwendet werden. Sie dienen nicht der Ausgabendeckung (keine investiven Zwecke), sondern der Aufrechterhaltung einer ordnungsgemäßen Kassenwirtschaft beziehungsweise der Liquiditätssicherung.

### **Wertpapierschulden**

Zu den Wertpapierschulden zählen Geldmarktpapiere

- Kurzfristige Wertpapiere, deren ursprüngliche Laufzeit in der Regel bis zu einem Jahr beträgt
- und Kapitalmarktpapiere
- Langfristige Wertpapiere, deren ursprüngliche Laufzeit in der Regel mehr als ein Jahr beträgt.

### **Kreditschulden**

Kredite entstehen, wenn Gläubiger Mittel an Schuldner entweder direkt oder unter Zwischenschaltung eines Vermittlers gewähren und die weder in einem nicht begebaren Titel gesichert noch verbrieft sind. Kredite weisen im Allgemeinen folgende Merkmale auf:

- Die Bedingungen eines Kredites werden zwischen dem Kreditnehmer und dem Kreditgeber direkt oder unter Zwischenschaltung eines Vermittlers ausgehandelt.
- Ein Kredit ist eine unbedingte Verbindlichkeit gegenüber dem Gläubiger, die bei Fälligkeit zurückgezahlt werden muss und verzinslich ist.

### **Versicherungstechnische Rückstellungen (nur 2010)**

Hierbei handelt es sich um ungewisse Verbindlichkeiten aus öffentlich-rechtlichen Dienstverhältnissen (wie z. B. bei Beamten und deren Familienangehörige). Die Rückstellungen umfassen dabei bestehende Versorgungsansprüche sowie sämtliche Anwartschaften und andere fortgeltende Ansprüche nach dem Ausscheiden aus dem Dienst. Auch Ansprüche auf Beihilfen bzw. Altersteilzeit sind zu berücksichtigen

### **Übrige Verbindlichkeiten**

Übrige Verbindlichkeiten entstehen durch zeitlich nachfolgende Zahlungen für Güter- oder Verteilungstransaktionen.

Dazu zählen:

- Verbindlichkeiten aus Lieferungen und Leistungen  
Verbindlichkeiten, die durch die direkte Kreditgewährung durch Lieferanten an die Käufer von Waren oder Dienstleistungen entstehen sowie durch Anzahlungen für angefangene oder geplante Arbeiten bzw. für Waren- und Dienstleistungslieferungen.
- Sonstige Verbindlichkeiten  
Alle sonstigen Verbindlichkeiten, die nicht aus Lieferungen und Leistungen entstanden sind.

### **Kreditähnliche Rechtsgeschäfte**

sind sonstige Zahlungsverpflichtungen, die von der Rechtsaufsichtsbehörde genehmigt werden müssen, wenn sie wirtschaftlich mit einer Kreditaufnahme vergleichbar sind. Statistisch erfasst werden vier Arten der kreditähnlichen Rechtsgeschäfte:

#### **- Hypotheken-, Grund- und Rentenschulden**

sind die Verbindlichkeiten, die beim Erwerb bereits belasteter Grundstücke übernommen wurden und aus der Sicherung der Darlehensgeschäfte Dritter entstanden sind. Ein Mittelzufluss findet hierbei nicht statt. Diese Rechtsgeschäfte sind nicht mit den Darlehensschulden zu

verwechseln, die mit einer Hypothek, Grundschuld u.Ä. gesichert sind.

#### **- Restkaufgelder im Zusammenhang mit Grundstücksgeschäften**

Als Restkaufgeld ist der noch nicht gezahlte (Teil-)Betrag einer Kaufsumme zu verstehen; dieser kann auch hypothekarisch durch Eintragung ins Grundbuch gesichert werden (Restkaufgeldhypothek). Restkaufgelder mit oder ohne hypothekarische Sicherung werden ohne Rücksicht auf den Gläubiger ausgewiesen und nicht in eine andere Schuldart mit einbezogen. Hierzu zählen auch Verpflichtungen aus Forfaitierungsverträgen, wenn ein Einredeverzicht bei der Bank geleistet wurde.

#### **- Finanzierungsleasing**

Ein Finanzierungsleasingvertrag ist dann anzunehmen, wenn der Vertrag über einen bestimmten Zeitraum verbindlich abgeschlossen wird. Während der sogenannten Grundmietzeit kann der Vertrag nicht gekündigt werden und die in der Grundmietzeit zu entrichtenden Raten decken mindestens die Anschaffungs- oder Herstellkosten sowie alle Nebenkosten einschließlich der Finanzierungskosten. Hier ist die insgesamt eingegangene Verpflichtung (= Leistungssumme) aus Leasingverträgen abzüglich der bis zum Ende des Berichtszeitraumes geleisteten Tilgungen nachzuweisen.

#### **- ÖPP-Projekte nach ESVG**

Bei Projekten aus öffentlichen-privaten Partnerschaften (ÖPP-Projekte bzw. Public Private Partnership-Projekte) nach dem Europäischen System Volkswirtschaftlicher Gesamtrechnungen (ESVG) handelt es sich um Projekte, bei denen der öffentliche Partner das Baurisiko oder der private Partner nur das Baurisiko und kein weiteres Risiko (Ausfallrisiko oder Nachfragerisiko) trägt. Die Prüfung der Risikoverteilung ist dabei anhand der abgeschlossenen Verträge vorzunehmen.

#### **Bürgschaften**

Bei einer Bürgschaft verpflichtet sich der Bürge gegenüber dem Gläubiger eines Dritten, für die Erfüllung der Verbindlichkeiten des Dritten einzustehen. Es sind alle Bürgschaften im Sinne des § 765 BGB einschließlich der Nachbürgschaften mit den übernommenen Haftungssummen, nicht jedoch mit den gesamten Kreditsummen und nicht mit den durch Gesetz oder Haushaltsatzung festgesetzten Ermächtigungssummen anzugeben. Bürgschaften, die kraft Gesetzes übernommen werden müssen (z. B. Haftung der Gemeinden für Sparkassen als Gewährsträger, Ausfallbürgschaften beim Wohnungsbau), bleiben unberücksichtigt.

#### **Schuldentilgungen**

Schuldentilgungen sind vom 1. Januar bis zum 31. Dezember des Berichtsjahres bzw. Wirtschaftsjahres bei den öffentlichen Fonds, Einrichtungen und Unternehmen zurückgezahlten Beträge, unabhängig davon, ob sie fällig waren oder nicht. Die Tilgungsbeträge werden nach Schuldarten gegliedert.

#### **Sonstige Zu- und Abgänge**

Hier werden alle Schuldenzugänge und Schuldenabgänge erfasst, die weder Haushaltsmittel zugeführt noch entzogen haben. Hierunter fallen zum Beispiel Veränderungen im Schuldenstand vorher selbstständiger Sonderrechnungen. Nicht zu den sonstigen Zu- und Abgängen gehören Vorgänge, die mit der Auflösung und Neubildung von Gebietskörperschaften in Zusammenhang stehen.

#### **Abkürzungen**

**LK** ... Landkreis

**ZV** ... Zweckverband

**AZV** ... Abwasserzweckverband

**VV** ... Verwaltungsverband

#### **Ergebnisse**

##### **Allgemein**

Am 31. Dezember 2011 wiesen der Staatssektor und der Nichtstaatssektor Schulden in Höhe von 25,6 Milliarden € aus. Das waren 219 Millionen € bzw. 0,9 Prozent weniger als am gleichen Stichtag des Vorjahres. Pro Kopf der Bevölkerung standen damit 6 170 € zu Buche.

Zu den Einheiten des Staatssektors zählen die öffentlichen Haushalte (das Land und die Kommunen), deren Extrahaushalte und die Sozialversicherungen unter Landesaufsicht. Zum 31. Dezember 2011 wurden 258 öffentliche Fonds, Einrichtungen und Unternehmen dem Staatssektor zugerechnet (2010: 379).

Von den Schulden entfielen 53,0 Prozent auf die Einheiten des Staatssektors und 47,0 Prozent auf die des Nichtstaatssektors.

##### **Schulden des Staatssektors**

###### **Zum Schuldenstand**

Die öffentlichen Haushalte – dazu zählen der Kernhaushalt des Landes und der Kommunen und die Sozialversicherungsträger – und die Extrahaushalte des Landes und der Kommunen verzeichneten einen Schuldenstand von 13,5 Milliarden €. Damit wurden 446 Millionen € bzw. 3,4 Prozent mehr Schulden ausgewiesen als im Jahr zuvor. Diese Erhöhung ist überwiegend auf die um 620 Millionen € bzw. 6,9 Prozent auf 9,6 Milliarden € gestiegenen Schulden des Kernhaushaltes des Landes zurückzuführen. Der Schuldenstand des Kernhaushaltes des Landes war zu 71,0 Prozent an den Schulden des Staatssektors beteiligt. Die Pro-Kopf-Verschuldung stieg um 119 € auf 3 269 € je Einwohner.

Der Schuldenstand der Kernhaushalte der Kommunen, zu denen die Kreisfreien Städte, die kreisangehörigen Gemeinden und die Landkreise sowie die Verwaltungsverbände gehören, stieg um 164 Millionen € bzw. 4,7 Prozent auf 3,6 Milliarden €. Somit waren die Kernhaushalte der Kommunen mit 27,0 Prozent an den Schulden des Staatssektors beteiligt. Am 31. Dezember 2011 kamen dadurch auf jeden Einwohner 881 € der Schulden der Kernhaushalte der Kommunen, während es im Jahr zuvor noch 838 € waren.



Die Schulden der kommunalen Kernhaushalte wurden hauptsächlich von den kreisangehörigen Gemeinden mit einem Anteil von 53,1 Prozent und den Kreisfreien Städten mit 33,0 Prozent getragen. Der verbleibende Anteil von 13,9 Prozent entfiel auf die Landkreise. Der Schuldenstand der Verwaltungsverbände in Höhe von 0,1 Millionen € beeinflusste die Schulden der kommunalen Kernhaushalte kaum.

Am Jahresende 2011 belief sich der Schuldenstand der Kreisfreien Städte auf 1,2 Milliarden € und war damit um 191,5 Millionen € bzw. 18,9 Prozent höher als im Vorjahr. Auf jeden Einwohner der Kreisfreien Städte kamen 931 € Schulden. Die höchste Pro-Kopf-Verschuldung wies die Stadt Chemnitz mit 1 408 € aus, gefolgt von der Stadt Leipzig mit 1 395 € je Einwohner. Jeder Chemnitzer hatte 283 € mehr Schulden zu tragen als am 31. Dezember 2010, die Schuldenbelastung für jeden Leipziger blieb nahezu gleich bei. Die Stadt Dresden ist mit 246 € je Einwohner am geringsten verschuldet.

Im Vergleich zum Vorjahresbetrag sank bei den kreisangehörigen Gemeinden die Schuldenhöhe um 53 Millionen € bzw. 2,7 Prozent auf rund 1,9 Milliarden €. Die Pro-Kopf-Verschuldung verminderte sich dadurch auf 680 €. Auch am Jahresende 2011 wies die Gemeinde Rackwitz (Kreisgebiet Nordsachsen) mit 3 701 € die höchste Schuldenbelastung je Einwohner aus. Im Vergleich zum Stichtag 2010 hat sich diese um 6 € je Einwohner vermindert. An zweiter Stelle lag die Gemeinde Zwochau (Kreisgebiet Nordsachsen) mit 3 510 €. Auf jeden Einwohner Zwochauer kamen damit 23 € mehr Schulden als am 31. Dezember 2010. Den dritthöchsten Schuldenstand hatte mit 3 002 € je Einwohner die Stadt Reichenbach/O.L. (Kreisgebiet Görlitz). Dieser ist im Jahr 2011 um 23 € gesunken. Eine Abnahme der Pro-Kopf-Verschuldung um 207 € auf einen Betrag von 2 842 € war bei der Gemeinde Wiedemar (Kreisgebiet Nordsachsen) zu erkennen. Ein weiterer Rückgang der Pro-Kopf-Verschuldung um 41 € auf einen Betrag von 2 638 € war bei der Gemeinde Machern (Kreisgebiet Leipzig) zu verzeichnen. Durch einen Anstieg der Verschuldung der Gemeinde Deutzen (Kreisgebiet Leipzig) um 192 auf 2840 € je Einwohner gehört sie zu den fünf Gemeinden Sachsens mit den höchsten Pro-Kopf-Werten.

Am 31. Dezember 2011 waren die Landkreise mit 507 Millionen € verschuldet. Im Vergleich zum Vorjahr bedeutete das eine Erhöhung des Schuldenstandes um 26 Millionen € bzw. 5,4 Prozent. Die Pro-Kopf-Verschuldung der Landkreise ist mit 178 € um 11 € je Einwohner gestiegen. Bei fünf der 10 Landkreise lag der Schuldenstand pro Kopf der Bevölkerung über diesem Durchschnittswert. Den höchsten Wert wies wiederholt der Landkreis Nordsachsen mit 549 € Schulden je Einwohner aus. Der Landkreis Mittelsachsen verzeichnete mit 86 € die niedrigste Pro-Kopf-Verschuldung von allen Landkreisen.

Von den Kreisgebieten (Summe der kreisangehörigen Gemeinden, des jeweiligen Landkreises und der Verwaltungsverbände) hatte, gemessen am Schuldenstand je Einwohner am 31. Dezember 2011, das Kreisgebiet

Nordsachsen mit 1 362 € die Spitzenposition. Im Vergleich zum Vorjahr erhöhte sich dieser Betrag um 27 €. An zweiter Stelle stand das Kreisgebiet Meißen mit 1 033 € je Einwohner, dem das Kreisgebiet Leipzig mit 939 € folgte. Die geringste Schuldenbelastung je Einwohner hatte mit 614 € das Kreisgebiet Mittelsachsen.

Bei den Extrahaushalten des Landes und der Kommunen wurde am 31. Dezember 2011 ein Schuldenstand von 275 Millionen € verzeichnet. Ihr Anteil an den Schulden des Staatssektors belief sich damit auf 2,0 Prozent. Im Vergleich zum Jahr 2010 konnten die Extrahaushalte ihre Schulden um 338 Millionen € bzw. 55,1 Prozent verringern. Die Sozialversicherungen unter Landesaufsicht waren wie im Jahr 2010 schuldenfrei.

### **Zur Schuldenaufnahme**

Im Jahr 2011 nahmen die Kernhaushalte des Landes und der Kommunen sowie die Zweckverbände des Staatssektors Schulden in Höhe von 2,7 Milliarden € auf. Im Vergleich zum Vorjahr sind ihre Schuldenaufnahmen damit um 304 Millionen € bzw. 12,7 Prozent gestiegen. Der Aufnahmebetrag des Landes belief sich auf 2,2 Milliarden € und lag damit um 143 Millionen € bzw. 6,7 Prozent über dem Vorjahreswert. Auch die kommunalen Haushalte nahmen mehr Kredite in Anspruch. Bei ihnen erhöhte sich der aufgenommene Betrag um 157 Millionen € bzw. 47,1 Prozent auf 489 Millionen €. Die Zweckverbände des Staatssektors benötigten Kredite in Höhe von 7 Millionen €. Damit ist ihre Schuldenaufnahme um 4 Millionen € bzw. mehr als das Doppelte gestiegen.

Die notwendigen finanziellen Mittel wurden bei den kommunalen Haushalten und den Zweckverbänden des Staatssektors überwiegend durch Darlehen bei Kreditinstituten beschafft. Das Land nahm über drei Viertel seiner Schulden bei öffentlichen Haushalten auf. Bei der Verteilung der Kredite über die Laufzeiten veränderte sich das Bild gegenüber dem Vorjahr etwas. Es dominierten die langfristigen Kredite mit einer Laufzeit von fünf und mehr Jahren. Das Land schloss 58,0 Prozent seiner Kredite damit ab, bei den kommunalen Haushalten waren es 92,0 Prozent. Für 36,4 Prozent seiner Kreditverträge wählte das Land die kurzfristige Laufzeit von bis zu einem Jahr und der Anteil an mittelfristigen Krediten mit einer Laufzeit von über einem bis unter fünf Jahre ergab nur 5,6 Prozent. Dieser Anteil lag 2010 bei 24,9 Prozent. Die langfristige Variante der Kreditaufnahme der kommunalen Haushalte belief sich auf einen Anteil von 92,0 Prozent. Bei den mittelfristigen Krediten waren es 7,7 Prozent. Auch die Zweckverbände des Staatssektors nahmen für 61,5 Prozent ihrer Kredite diese langfristige Laufzeit in Anspruch.

### **Zur Schuldentilgung**

Im Jahr 2011 betrug die Schuldentilgung der Kernhaushalte des Landes und der Kommunen sowie die der Zweckverbände des Staatssektors 2,1 Milliarden €. Damit wurden 306 Millionen € bzw. 12,5 Prozent weniger Schulden zurückgezahlt als im Jahr zuvor. Das Land erbrachte mit 1,6 Milliarden € wie bereits in den Jahren



zuvor die höchste Tilgungsleistung der Kernhaushalte. Die Schuldentilgung des Landes lag um 400 Millionen € bzw. 20,2 Prozent unter dem Vorjahresniveau. Bei den kommunalen Haushalten war ein Zugang des Tilgungsbetrages zu verzeichnen. Mit 541 Millionen € zahlten sie 86 Millionen € bzw. 18,9 Prozent mehr zurück als im Jahr 2010. Die Zweckverbände des Staatssektors verzeichneten mit 13 Millionen € einen um 8 Millionen € bzw. mehr als doppelt so hohen Rückzahlungsbetrag.

### Zur Nettokreditaufnahme

Die Nettokreditaufnahme (Abzug der Schuldentilgung von der Schuldenaufnahme) der öffentlichen Kernhaushalte stieg im Jahr 2011 auf 564 Millionen €. Der positive Wert zeigt, dass die öffentlichen Kernhaushalte mehr Schulden aufgenommen als getilgt haben. Im Jahr 2011 gab es wie bereits im Vorjahr erhebliche Unterschiede bei der Nettokreditaufnahme des Landes und der Kommunen. Es ist den Kommunen gelungen, eine höhere Schuldentilgung als Schuldenaufnahme zu erreichen, das Land hingegen hat mehr Schulden aufgenommen als getilgt.

### Nettokreditaufnahme, Schuldenaufnahme und Schuldentilgung ausgewählter Gebietskörperschaften 2010 und 2011

Gebiets- körperschaft	2010	2011	Veränderung zum Vorjahr	
	1 000 €		Prozent	
Nettokreditaufnahme				
Kernhaushalt	-49 404	564 179	613 584	-1 242,0
darunter				
Land	73 250	616 250	543 000	741,3
Gemeinden/Gv.	-122 654	-52 071	70 584	-57,5
Schuldenaufnahme				
Kernhaushalt	2 382 797	2 682 285	299 489	12,6
darunter				
Land	2 050 250	2 193 000	142 750	7,0
Gemeinden/Gv.	332 547	489 285	156 739	47,1
Schuldentilgung				
Kernhaushalt	2 432 201	2 118 106	-314 095	-12,9
darunter				
Land	1 977 000	1 576 750	-400 250	-20,2
Gemeinden/Gv.	455 201	541 356	86 155	18,9

### Öffentliche Fonds, Einrichtungen und Unternehmen des Nichtstaatssektors

#### Zum Schuldenstand

Im Jahr 2011 gab es 1 041 öffentliche Fonds, Einrichtungen und Unternehmen (öFEU) im Freistaat Sachsen, an denen die kommunalen Haushalte oder das Land einen Anteil von mehr als 50 Prozent am Nennkapital oder Stimmrecht besitzen und die dem Nichtstaatssektor angehören. Im Vergleich zum Vorjahr hat sich die Anzahl der öFEU um 172 erhöht. Die öFEU hatten am

31. Dezember 2011 einen Schuldenstand von 12,0 Milliarden €. Im Vergleich zum Vorjahr wiesen sie einen um 665 Millionen € bzw. 5,2 Prozent gesunkenen Schuldenstand aus. Die in privatrechtlicher Form geführten Unternehmen (AG, GmbH u.Ä.) trugen mit 10,1 Milliarden € den größten Anteil (84,1 Prozent) der Schulden der öFEU. Gegenüber dem Jahr 2010 haben sie den Schuldenstand um 572 Millionen € bzw. 5,4 Prozent verringert. Auf die Zweckverbände des Nichtstaatssektors entfiel mit einem Schuldenstand von 1,4 Milliarden € ein Anteil von 11,8 Prozent. Sie verringerten ihren Schuldenstand gegenüber dem Vorjahr um 34,9 Millionen € bzw. 2,4 Prozent. Die Eigenbetriebe, die in rechtlich unselbstständiger Form bestehen, hatten 494 Millionen € Schulden. Das entsprach einem Anteil von 4,1 Prozent an den Schulden der öFEU des Nichtstaatssektors und einer Minderung um 23 Millionen € bzw. 4,5 Prozent der Schulden im Vergleich zum Vorjahr.

Ein Vergleich der einzelnen Aufgabenbereiche der öFEU des Nichtstaatssektors zeigt, dass die Höhe der Verschuldung sehr unterschiedlich ist. Die Bandbreite der Schuldenstände reicht hier von schuldenfrei bis zu einigen Milliarden €. Den höchsten Schuldenberg hatten die öFEU des kommunalen Aufgabenbereiches „Wohnungsbauförderung und Wohnungsbaufürsorge“ mit 4,3 Milliarden €. Bereits in den vergangenen Jahren war dieser Aufgabenbereich an der Spitze. Zum Stichtag 2011 verminderten sich hier die Schulden um 177 Millionen € bzw. 4,0 Prozent. An zweiter Stelle folgten die öFEU des Aufgabenbereiches „Kombinierte Versorgungsunternehmen“. Deren Schulden beliefen sich auf 1,8 Milliarden € und lagen damit um 237 Millionen bzw. 15,1 Prozent über dem Vorjahresniveau. Der dritthöchste Schuldenstand wurde mit 1,6 Milliarden € von den öFEU des Aufgabenbereiches „Kombinierte Versorgungs- und Verkehrsunternehmen“ ausgewiesen. Ihre Schulden sind damit um 147 Millionen € bzw. 10,1 Prozent gestiegen.

#### Zur Schuldenaufnahme

Die Schuldenaufnahme der öFEU des Nichtstaatssektors belief sich auf 946 Millionen €. Im Vergleich zum Vorjahr wurden 908 Millionen € weniger aufgenommen. Das entsprach einem Rückgang um 49,0 Prozent. Die deutlichste Verringerung der Schuldenaufnahme verzeichneten die in privatrechtlicher Form geführten Unternehmen. Diese nahmen Kredite von 742 Millionen € auf und damit 874 Millionen € bzw. 54,1 Prozent weniger in Anspruch als im Jahr 2010. Bei den GmbHs belief sich die Schuldenaufnahme auf 572 Millionen € und lag damit um 789 Millionen € bzw. 58,0 Prozent unter dem Vorjahreswert. Am höchsten war dabei der Finanzbedarf der öFEU des kommunalen Aufgabenbereiches „Kombinierte Versorgungs- und Verkehrsunternehmen“. Diese öFEU benötigten Kredite für 233 Millionen €. Das bedeutete eine Verminderung um 609 Millionen € bzw. 72,3 Prozent gegenüber dem Vorjahr. Die öFEU des staatlichen Aufgabenbereiches „Flughäfen und Luftverkehr“ nahmen 173 Millionen € Schulden auf. Im Vergleich zum Vorjahr waren

das 69 Millionen, bzw. 66,3 Prozent mehr. Eine Verminderung der Schuldenaufnahme ist bei den öFEU des kommunalen Aufgabenbereiches „Wasserversorgung“ ersichtlich. Mit 118 Millionen € entspricht das einer Verminderung um 4 Millionen € bzw. 3,6 Prozent. Die Schuldenaufnahmen der Zweckverbände des Nichtstaatssektors umfasste 165 Millionen €. Damit nahmen diese Zweckverbände 8 Millionen € bzw. 4,6 Prozent weniger Schulden auf als im Jahr zuvor. Auch bei den Eigenbetrieben veränderte sich das Niveau der Schuldenaufnahme. Mit 38 Millionen € lag der Aufnahmebetrag um 26 Millionen € bzw. 40,5 Prozent unter dem vorjährigen Wert.

### **Zur Schuldentilgung**

Im Jahr 2011 tilgten die öFEU des Nichtstaatssektors 1 Milliarde € ihrer Schulden und damit 24 Millionen € weniger als im Vorjahr. Das kam einer Verminderung um 2,2 Prozent gleich. Diese geringere Schuldentilgung kam vor allem durch die Eigenbetriebe und Zweckverbände des Nichtstaatssektors zustande. Die Eigenbetriebe tilgten 33 Millionen € ihrer Schulden. Damit lag der Rückzahlungsbetrag um 32 Millionen € bzw. 49,1 Prozent unter dem des Vorjahres. Die Schuldentilgung der Zweckverbände des Staatssektors betrug 169 Millionen €, das waren 16 Millionen € bzw. 8,6 Prozent weniger als im Vorjahr. Die in privatrechtlicher Form geführten Unternehmen konnten ihre Tilgungsleistungen steigern. Deren Tilgungsbetrag belief sich auf 847 Millionen € und lag damit um 24 Millionen € bzw. 2,2 Prozent über dem Vorjahresbetrag. Die GmbH's wiesen eine um 10 Millionen € bzw. 1,5 Prozent geringere Schuldentilgung in Höhe von 670 Millionen € gegenüber dem Vorjahr aus. Die höchste Schuldentilgung hatten die öFEU des Aufgabenbereiches „Wohnungsbauförderung und Wohnungsfürsorge“. Während sie im Jahr 2010 noch 253 Millionen € zurückzahlten, erhöhte sich der Betrag ein Jahr später auf 303 Millionen €. Das entsprach einer Erhöhung von 19,8 Prozent. Auch erhöht hat sich die Schuldentilgung im Aufgabenbereich „Kombinierte Versorgungs- und Verkehrsunternehmen“ mit 161 Millionen €. Das entsprach einer Erhöhung um 25 Millionen € gegenüber dem Vorjahr. den dritthöchsten Tilgungsbetrag verzeichnete der Aufgabenbereich „Verkehrsunternehmen“. Der Tilgungsbetrag belief sich hier auf 142 Millionen € und erhöhte sich um 38 Millionen € bzw. 36,2 Prozent.

### **Kommunale Haushalte und deren Eigenbetriebe sowie Eigengesellschaften**

#### **Zur Methodik der Darstellung der Schulden**

Die Betrachtung des Schuldenstandes der jeweiligen Kreisfreien Stadt, kreisangehörigen Gemeinde und des Landkreises zusammen mit ihren Eigenbetrieben sowie unmittelbaren und mittelbaren Eigengesellschaften, die sich hundertprozentig mit dem Nennkapital oder dem Stimmrecht in kommunaler Hand befinden, vermittelt ein

umfassenderes Bild des Schuldenstandes als der alleinige Blick auf den Stand der Schulden der Kommune. Die erweiterte Betrachtungsweise der Daten zum Schuldenstand ist notwendig, weil kommunale Pflichtaufgaben wie zum Beispiel die Bereiche der Wohnungswirtschaft, der Wasservers- und Abwasserentsorgung sowie des öffentlichen Personennahverkehrs an Einrichtungen und Unternehmen übertragen wurden und dadurch aus dem Haushalt der Kommune ausgegliedert sind. Die Kommune ist dabei in Abhängigkeit von ihrem Beteiligungsverhältnis am Nennkapital oder Stimmrecht entweder Anteilseignerin oder hundertprozentige Gesellschafterin des Unternehmens.

Auf der Grundlage der Statistik über die Schulden der kommunalen Haushalte, der Fonds, Einrichtungen und Unternehmen des Staatssektors sowie der Sozialversicherungsträger und der sonstigen Fonds, Einrichtungen und Unternehmen werden zum Stichtag 31. Dezember 2011 der Schuldenstand der Gebietskörperschaft und ihrer Eigenbetriebe sowie Eigengesellschaften in absoluter Höhe und je Einwohner veröffentlicht. Um einen möglichst genauen Überblick zur Situation der jeweiligen Kommune geben zu können, erfolgt die Darstellung der Daten des Schuldenstandes in absoluter Höhe und je Einwohner für die Kommune, deren Eigenbetriebe und deren unmittelbare sowie mittelbare Eigengesellschaften (Tabelle 10). Es ist zu beachten, dass bei den Unternehmen, die in privatrechtlicher Form bestehen, nur jene Unternehmen berücksichtigt werden können, an denen die jeweilige Kommune zu 100 Prozent am Nennkapital oder Stimmrecht beteiligt ist. Nur von diesen Unternehmen ist der Schuldenstand direkt dieser Kommune zuordenbar. Bei den privatrechtlichen Gesellschaften, an denen mehrere Anteilseigner beteiligt sind, besteht nicht die Möglichkeit, die Schulden des Unternehmens einer einzigen Gebietskörperschaft zuzuordnen. Aus diesem Grund wurden diese Unternehmen nicht in die Betrachtung mit einbezogen.

Ab dem Berichtsjahr 2010 erfolgt eine methodische Änderung bei der Darstellung des Schuldenstandes der kommunalen Haushalte und ihrer Eigenbetriebe und Eigengesellschaften (Tabelle 10). Der Schuldenstand der sächsischen Eigenbetriebe und Eigengesellschaften wird mit den Schulden beim Träger bzw. Gesellschafter dargestellt.

### **Zum Schuldenstand**

Sachsens Kommunalhaushalte und ihre Eigenbetriebe sowie Eigengesellschaften wiesen am 31. Dezember 2011 einen Schuldenstand von 11,3 Milliarden € aus. Davon entfielen 3,6 Milliarden € auf die Kreisfreien Städte, kreisangehörigen Gemeinden sowie Landkreise und 7,6 Milliarden € auf deren Eigenbetriebe und Eigengesellschaften, bei denen sie eine hundertprozentige Beteiligung am Nennkapital oder Stimmrecht haben. Somit hatte jeder Einwohner Schulden in Höhe von 2 729 € zu tragen. Der Schuldenstand je Einwohner lag um 48 € über dem Vorjahreswert. Zurückzuführen ist diese Erhöhung sowohl auf die gestiegenen Schulden der kommunalen Haushalte als auch ihrer Eigenbetriebe und Eigengesellschaften. Die

Pro-Kopf-Verschuldung setzte sich aus den 881 € Schulden pro Einwohner von den kommunalen Haushalten und den 1 848 € Schulden pro Einwohner von den Eigenbetrieben und Eigengesellschaften zusammen.

Die Kreisfreien Städte und ihre Eigenbetriebe sowie Eigengesellschaften hatten am 31. Dezember 2011 Schulden in Höhe von 5,6 Milliarden €, davon entfielen 4,4 Milliarden € auf die Eigenbetriebe und Unternehmen. Das bedeutete pro Einwohner eine Schuldenbelastung von 4 315 € (Vorjahr: 4 177 €). Damit kamen zu den 931 € Schulden pro Einwohner aus den Haushalten der Kreisfreien Städte weitere 3 384 € auf jeden Einwohner durch die Schulden der Eigenbetriebe und Unternehmen. Den höchsten Schuldenstand pro Einwohner bei den Kreisfreien Städten wies mit 5 693 € die Stadt Leipzig aus (Vorjahr: 5 679 €), gefolgt von der Stadt Chemnitz, wo Schulden pro Einwohner in Höhe von 5 397 € bestanden (Vorjahr: 5 238 €). Der Schuldenstand der Kreisfreien Stadt Dresden in Höhe von 2 435 € pro Einwohner (Vorjahr: 2 183 €) wird zu 89,9 Prozent durch die Eigenbetriebe und Eigengesellschaften bestimmt.

Der Schuldenstand der kreisangehörigen Gemeinden und ihrer Eigenbetriebe und Unternehmen betrug 5,0 Milliarden €. Dieser entstand durch die Schulden der Haushalte der kreisangehörigen Gemeinden in Höhe von 1,9 Milliarden € und die 3,1 Milliarden € Schulden ihrer Eigenbetriebe und Unternehmen. Umgerechnet hatte somit jeder Einwohner einer kreisangehörigen Gemeinde Schulden in Höhe von 1 761 € (Vorjahr: 1 783 €). Zu den 680 € Schulden pro Einwohner der kreisangehörigen Haushalte kamen demzufolge 1 081 € Schulden pro Einwohner der Eigenbetriebe und Eigengesellschaften hinzu. Mit 5 844 € hatte die Gemeinde Machern (Kreisgebiet Leipzig) einschließlich ihrer Eigengesellschaft den höchsten Schuldenstand pro Einwohner. Ihre Unternehmen waren daran mit 3 206 € pro Einwohner beteiligt. Das entsprach 54,9 Prozent der Gesamtschulden. Die Gemeinde Bad Schlema (Kreisgebiet Erzgebirgskreis) folgte mit einer Pro-Kopf-Verschuldung von 5 771 €. Auf die Eigengesellschaft von Bad Schlema entfielen davon 88,2 Prozent. Die dritthöchste Pro-Kopf-Verschuldung wies Thermalbad Wiesenbad (Kreisgebiet Erzgebirgskreis) mit 5 641 € aus. Auf den Eigenbetrieb und die Eigengesellschaften von Thermalbad Wiesenbad entfielen Schulden in Höhe von 5 471 € je Einwohner. Auch die Städte Johanngeorgenstadt (Kreisgebiet Erzgebirgskreis), Pirna (Kreisgebiet Sächsische Schweiz-Osterzgebirge), Niesky, Ostritz (Landkreis Görlitz) und Hoyerswerda (Landkreis Bautzen) hatten zusammen mit ihren Eigenbetrieben und Unternehmen Schulden von mehr als 5 000 € pro Einwohner zu verzeichnen. Den Schuldenstand der Gemeinden Gelenau (Kreisgebiet Erzgebirgskreis) und Jonsdorf, Kurort (Kreisgebiet Görlitz) verursachten nur deren Eigengesellschaften. Damit stellen diese Gemeinden aber keine Ausnahme dar. Bei mehr als einem Viertel der kreisangehörigen Gemeinden wurde der Schuldenstand zu mehr als 50 Prozent durch die Schuldenhöhe der Eigenbetriebe, vor allem je-

doch durch die Eigengesellschaften, beeinflusst. Einschließlich ihrer Eigenbetriebe und Unternehmen waren folgende Gemeinden frei von Schulden: Altmittweida, Claußnitz, Erlau, Niederstrießig; Seelitz, Weißerborn/Erzgeb., Ziegra-Knobelsdorf, (alle Kreisgebiet Mittelsachsen), Limbach, Neuensalz (beide Kreisgebiet Vogtlandkreis), Dennheritz (Kreisgebiet Zwickau) Dürrenhennersdorf, Leutersdorf, Stadt Seiffenhennersdorf, Trebendorf (alle Kreisgebiet Görlitz), Glaubitz, Tauscha (Kreisgebiet Meißen), Stadt Dohna und Rathmannsdorf (beide Kreisgebiet Sächsische Schweiz-Osterzgebirge). Somit gab es am 31. Dezember 2011 in Sachsen 18 schuldenfreie Gemeinden.

Der Schuldenstand der Landkreise und ihrer Eigenbetriebe sowie Eigengesellschaften belief sich zum Jahresende 2011 auf 705 Millionen €. Daran waren die Eigenbetriebe und Unternehmen mit Schulden in Höhe von 198 Millionen € zu 28,1 Prozent beteiligt. Pro Einwohner bestand bei den Landkreisen eine Schuldenbelastung von 248 € (Vorjahr: 232 €), die sich aus 178 € Schulden pro Einwohner der Landkreise und 70 € Schulden pro Einwohner der Eigenbetriebe und Eigengesellschaften zusammensetzte. Die Haushalte der Kreisfreien Städte und die der kreisangehörigen Gemeinden wurden dagegen stärker durch die Schulden ihrer Eigenbetriebe und Eigengesellschaften belastet. Der Anteil dieser Schulden umfasste bei den Kreisfreien Städten 78,4 Prozent und bei den kreisangehörigen Gemeinden 61,4 Prozent. Am Stichtag im Jahr 2011 bewegte sich die Pro-Kopf-Verschuldung der einzelnen Landkreise zwischen 106 € und 642 €. Während der Landkreis Mittelsachsen den niedrigsten Schuldenstand je Einwohner hatte, wies der Kreis Nordsachsen den höchsten aus.

Von den Kreisgebieten hatte am 31. Dezember 2011 das Kreisgebiet Nordsachsen einschließlich der Schulden seiner Eigenbetriebe und Unternehmen mit 2 732 € je Einwohner den höchsten Schuldenstand. Dieser Wert basiert auf den 1 362 € Schulden der kommunalen Haushalte und den 1 370 € Schulden der Eigenbetriebe und Unternehmen. Etwas weniger Schulden hatte das Kreisgebiet Meißen mit 2 496 € pro Einwohner. Die niedrigste Pro-Kopf-Verschuldung verzeichnete das Kreisgebiet Mittelsachsen mit 1 264 €, gefolgt vom Kreisgebiet Leipzig mit 1 650 €. Die Anteile, die die Schulden der Eigenbetriebe und Eigengesellschaften dabei am Schuldenstand insgesamt hatten, lag bei fast allen Kreisgebieten über 50 Prozent, nur das Kreisgebiet Leipzig lag mit 43,1 Prozent darunter. Die höchsten anteilmäßigen Werte hatten die Kreisgebiete Bautzen mit 67,0 Prozent und Sächsische Schweiz-Osterzgebirge mit 65,3 Prozent.

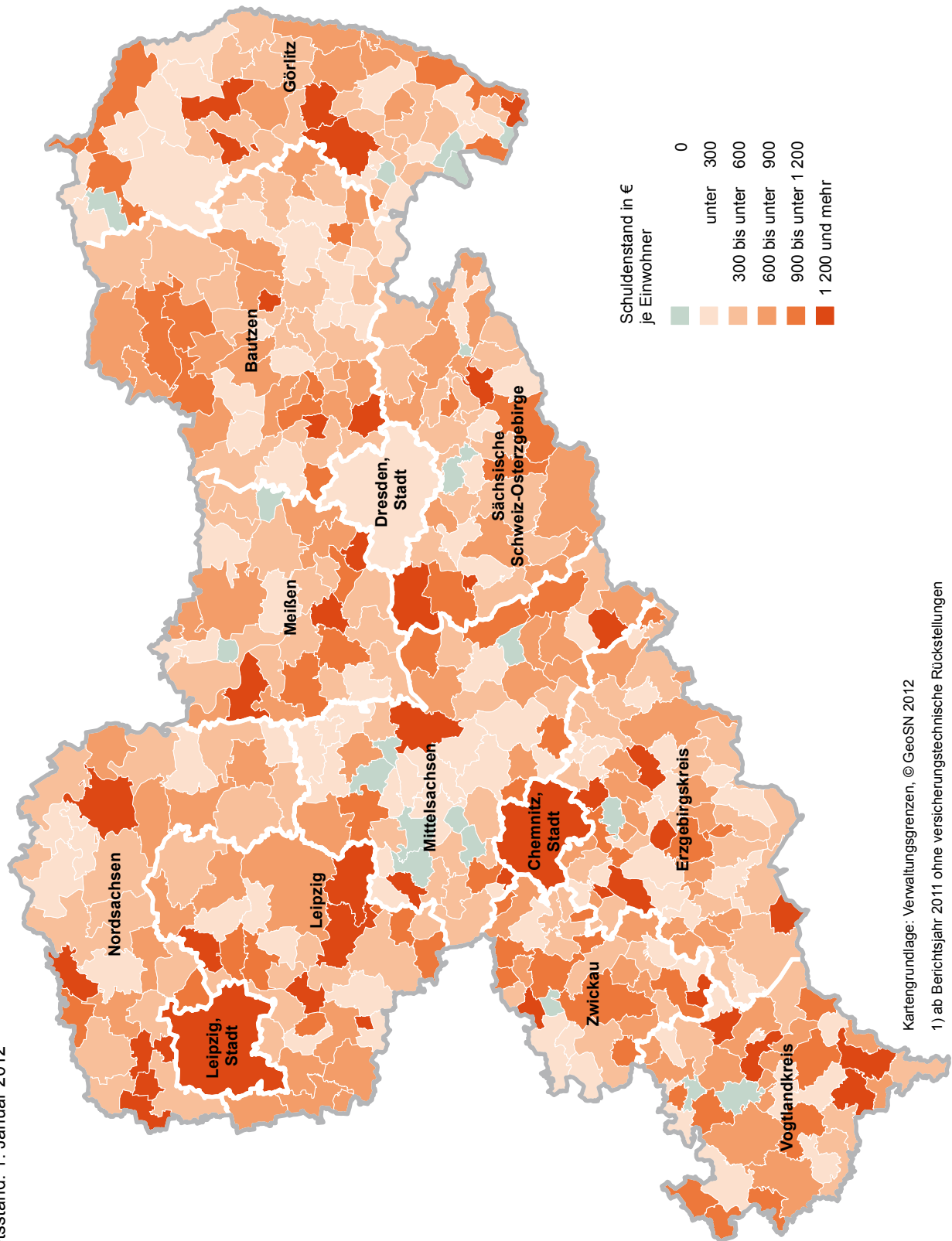
#### **Zum Schuldenstand der Zweckverbände und deren Eigengesellschaften**

Seit dem Jahr 2002 erfolgt auch für die Zweckverbände mit kameralistischem und kaufmännischem Rechnungswesen die Betrachtung des Schuldenstandes des jeweiligen Zweckverbandes einschließlich seiner Eigenbetriebe

und Eigengesellschaften. Damit wird für die Zweckverbände die gleiche Betrachtungsweise angewandt wie für die Kommunen (siehe: „Zum Schuldenstand der kommunalen Haushalte und deren Eigenbetriebe sowie Eigengesellschaften“).

Im Jahr 2011 unterhielten 22 von insgesamt 193 Zweckverbänden einen Eigenbetrieb oder eine Eigengesellschaft. Diese Zweckverbände wiesen einschließlich ihrer Eigenbetriebe und Eigengesellschaften am 31. Dezember 2011 Schulden in Höhe von 615 Millionen € aus. Der Anteil der Unternehmen daran umfasste 69,0 Prozent. Im Vergleich zum Vorjahr sank der Schuldenstand damit um 4 Millionen € bzw. 0,7 Prozent. Den höchsten Schuldenstand hatte wie bereits im Jahr zuvor der „Regional-Wasser/Abwasser-Zweckverband Zwickau/Werdau“. Seine Schulden beliefen sich auf 129 Millionen € und lagen damit um 9 Millionen € bzw. 6,8 Prozent unter dem Vorjahreswert. Schuldenfrei waren am Stichtag 2011 einschließlich der Eigengesellschaften keine Zweckverbände.

**Abb. 1 Schuldenstand der Gemeinden im Freistaat Sachsen am 31. Dezember 2011<sup>1)</sup>**  
Gebietsstand: 1. Januar 2012

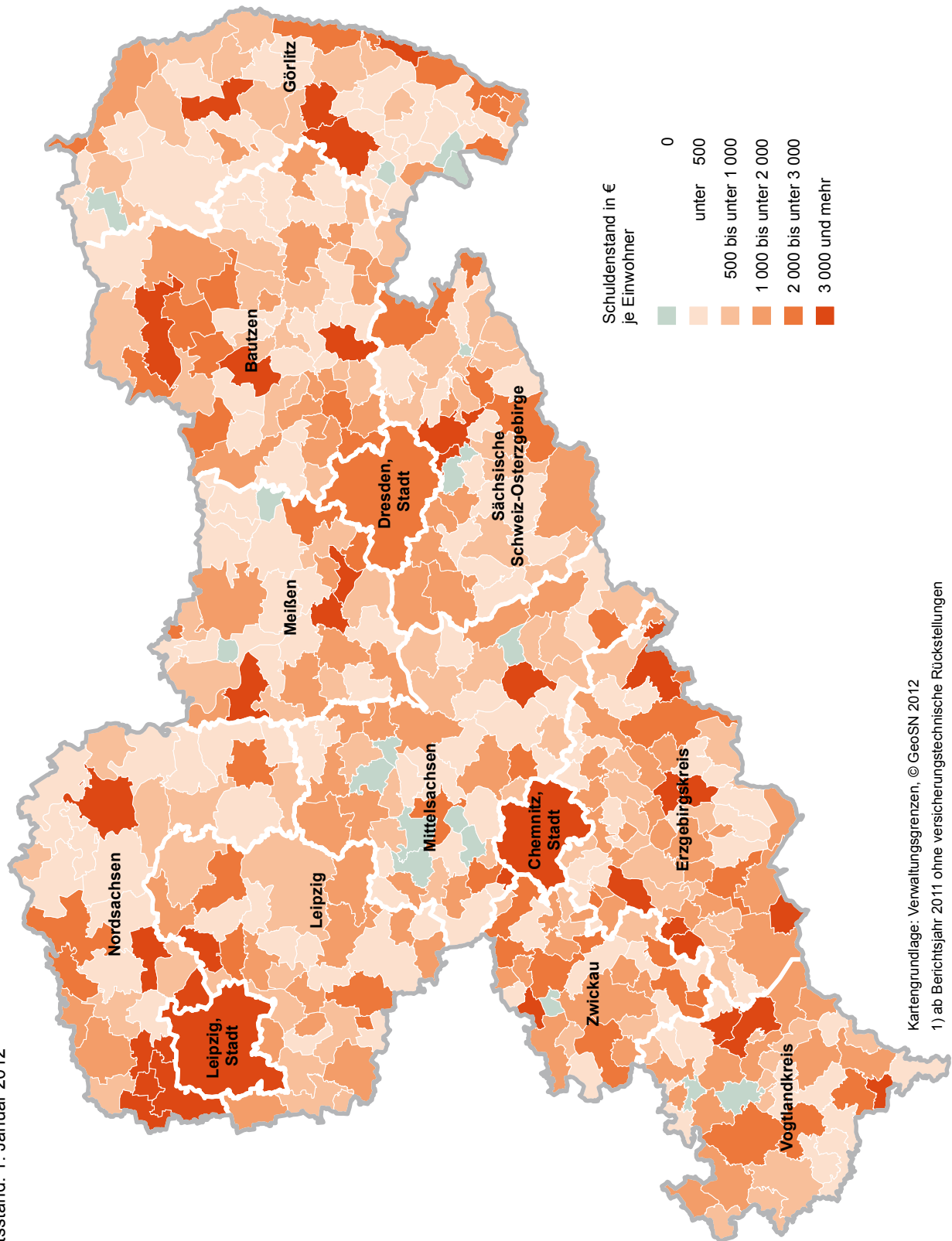


Kartengrundlage: Verwaltungsgrenzen, © GeoSN 2012

1) ab Berichtsjahr 2011 ohne versicherungstechnische Rückstellungen



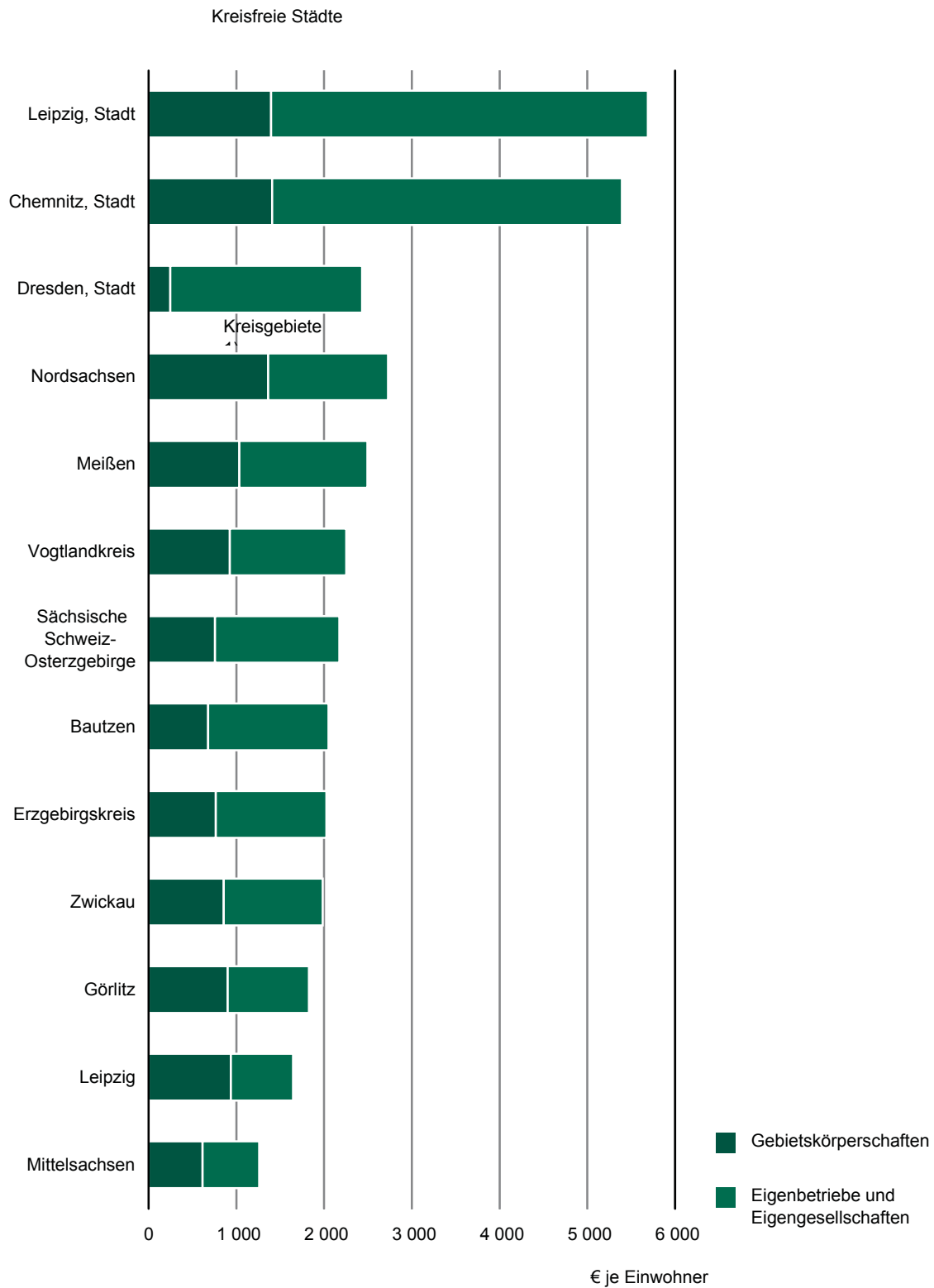
**Abb. 2 Schuldenstand der Gemeinden und deren Eigenbetriebe und Eigengesellschaften im Freistaat Sachsen am 31. Dezember 2011<sup>1)</sup>**  
Gebietsstand: 1. Januar 2012



Kartengrundlage: Verwaltungsgrenzen, © GeoSN 2012

1) ab Berichtsjahr 2011 ohne versicherungstechnische Rückstellungen

**Abb. 3 Schuldenstand der Kreisfreien Städte und Kreisgebiete und deren Eigenbetriebe und Eigengesellschaften im Freistaat Sachsen am 31. Dezember 2011**



1) Kreisgebiet: beinhaltet Daten des Landkreises (LRA), der kreisangehörigen Gemeinden und der Verwaltungsverbände



**1. Schuldenstand der öffentlichen Haushalte und deren Extrahaushalte am 31. Dezember 2011  
nach Art der Schulden (in 1 000 €)**

Lfd. Nr.	Art der Schulden	Schulden			
		Insgesamt	Land	davon	
				Kernhaushalt	Extrahaushalte
<b>01</b>	<b>Insgesamt (ohne Bürgschaften)</b>	<b>13 529 323</b>	<b>9 667 028</b>	<b>9 608 357</b>	<b>58 671</b>
	davon				
02	Schulden beim nicht-öffentlichen Bereich	9 085 707	5 621 010	5 620 977	33
	davon				
03	Kassenkredite beim nicht-öffentlichen Bereich	52 081	20	-	20
04	Wertpapiersschulden	769 182	769 182	769 182	-
05	Kredite beim nicht-öffentlichen Bereich	8 264 443	4 851 808	4 851 795	13
	davon				
06	bei Kreditinstituten	6 624 809	3 292 014	3 292 001	13
07	beim sonstigen inländischen Bereich	1 632 287	1 559 794	1 559 794	-
08	beim sonstigen ausländischen Bereich	7 348	-	-	-
09	Schulden beim öffentlichen Bereich	3 882 928	3 868 000	3 868 000	-
	davon				
10	Kassenkredite beim öffentlichen Bereich	714	-	-	-
11	Kredite beim öffentlichen Bereich	3 882 215	3 868 000	3 868 000	-
	davon				
12	beim Bund	153	-	-	-
13	bei Ländern	2 301	-	-	-
14	bei Gemeinden/GV.	5 263	-	-	-
15	bei Zweckverbänden und dgl.	347	-	-	-
16	bei der gesetzlichen Sozialversicherung	50 123	50 000	50 000	-
17	bei verbundenen Unternehmen, Beteiligungen und Sondervermögen	3 677 396	3 673 000	3 673 000	-
18	bei sonstigen öffentlichen Sonderrechnungen	146 632	145 000	145 000	-
19	Übrige Verbindlichkeiten	455 277	151 640	93 008	58 632
20	Kreditähnliche Rechtsgeschäfte	105 412	26 378	26 372	6
	davon				
21	Hypotheken-, Grund- und Rentenschulden	105	-	-	-
22	Restkaufgelder	27 621	26 372	26 372	-
23	Finanzierungsleasing	67 532	6	-	6
24	ÖPP-Projekte nach ESVG	10 153	-	-	-
25	Bürgschaften, Garantien und sonstige Gewährleistungen	5 457 167	4 053 771	4 052 516	1 254

des Staatssektors						Lfd. Nr.
davon						
Gemeinden und Gemeinde- verbände	davon				Sozialver- sicherungen unter Landesaufsicht	
	Kernhaushalte	Extrahaushalte	davon			
			öffentliche Fonds, Einrichtungen und Unternehmen	Zweck- verbände		
3 862 295	3 646 179	216 117	124 878	91 239	- 01	
3 464 697	3 291 381	173 316	85 481	87 835	- 02	
52 061	51 608	453	263	190	- 03	
-	-	-	-	-	- 04	
3 412 635	3 239 772	172 863	85 218	87 645	- 05	
3 332 795	3 167 791	165 004	82 385	82 618	- 06	
72 493	64 634	7 860	2 833	5 027	- 07	
7 348	7 348	-	-	-	- 08	
14 928	6 146	8 783	8 768	15	- 09	
714	-	714	714	-	- 10	
14 215	6 146	8 069	8 054	15	- 11	
153	153	-	-	-	- 12	
2 301	2 301	-	-	-	- 13	
5 263	1 180	4 083	4 083	-	- 14	
347	240	107	107	-	- 15	
123	122	2	2	-	- 16	
					17	
4 396	533	3 862	3 862	-	-	
1 632	1 617	15	-	15	- 18	
303 636	269 832	33 804	30 442	3 362	- 19	
79 034	78 821	213	186	27	- 20	
105	105	-	-	-	- 21	
1 249	1 249	-	-	-	- 22	
67 527	67 313	213	186	27	- 23	
10 153	10 153	-	-	-	- 24	
					25	
1 403 396	1 403 378	18	18	-	-	

## 2. Schulden der öffentlichen Haushalte nach Körperschaftsgruppen

### 2.1 Schuldenstand am 31. Dezember 2011 nach Art der Schulden (in 1 000 €)

Lfd. Nr.	Art der Schulden	Insgesamt	Land	Gemeinden und Gemeindeverbände
<b>01</b>	<b>Insgesamt (ohne Bürgschaften)</b>	<b>13 345 775</b>	<b>9 608 357</b>	<b>3 646 179</b>
	davon			
02	Schulden beim nicht-öffentlichen Bereich	9 000 192	5 620 977	3 291 381
	davon			
03	Kassenkredite beim nicht-öffentlichen Bereich	51 798	-	51 608
04	Wertpapiersschulden	769 182	769 182	-
05	Kredite beim nicht-öffentlichen Bereich	8 179 212	4 851 795	3 239 772
	davon			-
06	bei Kreditinstituten	6 542 410	3 292 001	3 167 791
07	beim sonstigen inländischen Bereich	1 629 454	1 559 794	64 634
08	beim sonstigen ausländischen Bereich	7 348	-	7 348
				-
09	Schulden beim öffentlichen Bereich	3 874 160	3 868 000	6 146
	davon			-
10	Kassenkredite beim öffentlichen Bereich	-	-	-
11	Kredite beim öffentlichen Bereich	3 874 160	3 868 000	6 146
	davon			-
12	beim Bund	153	-	153
13	bei Ländern	2 301	-	2 301
14	bei Gemeinden/GV.	1 180	-	1 180
15	bei Zweckverbänden und dgl.	240	-	240
16	bei der gesetzlichen Sozialversicherung	50 122	50 000	122
17	bei verbundenen Unternehmen, Beteiligungen und Sondervermögen	3 673 533	3 673 000	533
18	bei sonstigen öffentlichen Sonderrechnungen	146 632	145 000	1 617
19	Übrige Verbindlichkeiten	366 203	93 008	269 832
20	Kreditähnliche Rechtsgeschäfte	105 220	26 372	78 821
	davon			-
21	Hypotheken-, Grund- und Rentenschulden	105	-	105
22	Restkaufgelder	27 621	26 372	1 249
23	Finanzierungsleasing	67 340	-	67 313
24	ÖPP-Projekte nach ESVG	10 153	-	10 153
25	Bürgschaften, Garantien und sonstige Gewährleistungen	5 455 894	4 052 516	1 403 378

Kreisfreie Städte	Davon				Zweckverbände des Staatssektors	Lfd. Nr.
	kreis- angehörige Gemeinden	Landkreise	Verwaltungs- verbände	Kommunaler Sozialverband Sachsen		
<b>1 203 436</b>	<b>1 935 575</b>	<b>507 088</b>	<b>79</b>	<b>-</b>	<b>91 239</b>	<b>01</b>
1 001 774	1 827 693	461 839	74	-	87 835	02
-	33 179	18 429	-	-	190	03
-	-	-	-	-	-	04
1 001 774	1 794 514	443 410	74	-	87 645	05
1 001 774	1 759 081	406 862	74	-	82 618	06
-	35 433	29 201	-	-	5 027	07
-	-	7 348	-	-	-	08
-	5 054	1 092	-	-	15	09
-	-	-	-	-	-	10
-	5 054	1 092	-	-	15	11
-	153	-	-	-	-	12
-	1 246	1 055	-	-	-	13
-	1 180	-	-	-	-	14
-	240	-	-	-	-	15
-	122	-	-	-	-	16
-	533	-	-	-	-	17
-	1 580	37	-	-	15	18
195 156	50 095	24 576	5	-	3 362	19
6 507	52 733	19 581	-	-	27	20
36	69	-	-	-	-	21
-	1 249	-	-	-	-	22
50	47 682	19 581	-	-	27	23
6 421	3 732	-	-	-	-	24
1 061 507	323 870	18 001	-	-	-	25

## 2.2 Schuldenzugänge 2011 nach Art der Schulden (in 1 000 €)

Lfd. Nr.	Art der Schulden	Insgesamt	Land	Gemeinden und Gemeindeverbände
<b>Schulden</b>				
<b>01</b>	<b>Insgesamt</b>	<b>2 689 754</b>	<b>2 193 000</b>	<b>489 285</b>
	davon			
02	Wertpapiersschulden und Kredite beim nicht-öffentlichen Bereich	<b>984 391</b>	490 000	486 922
	davon			
03	Wertpapiersschulden	<b>250 000</b>	250 000	-
04	Kredite beim nicht-öffentlichen Bereich	<b>734 391</b>	240 000	486 922
	davon			
05	bei Kreditinstituten	<b>652 145</b>	170 000	475 066
06	beim sonstigen inländischen Bereich	<b>79 090</b>	70 000	8 700
07	beim sonstigen ausländischen Bereich	<b>3 156</b>	-	3 156
08	Kredite beim öffentlichen Bereich	<b>1 705 363</b>	1 703 000	2 363
	davon			
09	beim Bund	-	-	-
10	bei Ländern	<b>1 398</b>	-	1 398
11	bei Gemeinden/GV.	<b>965</b>	-	965
12	bei Zweckverbänden und dgl.	-	-	-
13	bei der gesetzlichen Sozialversicherung	-	-	-
14	bei verbundenen Unternehmen, Beteiligungen und Sondervermögen	<b>1 703 000</b>	1 703 000	-
15	bei sonstigen öffentlichen Sonderrechnungen	-	-	-
<b>sonstige</b>				
16	Wertpapiersschulden und Kredite beim nicht-öffentlichen Bereich	<b>622 793</b>	599 565	23 228
	davon			
17	Wertpapiersschulden	-	-	-
18	Kredite beim nicht-öffentlichen Bereich	<b>622 793</b>	599 565	23 228
19	Kredite beim öffentlichen Bereich	<b>86 000</b>	86 000	-
	davon			
20	beim Bund	-	-	-
21	bei Ländern	-	-	-
22	bei Gemeinden/GV.	-	-	-
23	bei Zweckverbänden und dgl.	-	-	-
24	bei der gesetzlichen Sozialversicherung	<b>50 000</b>	50 000	-
25	bei verbundenen Unternehmen, Beteiligungen und Sondervermögen	<b>1 000</b>	1 000	-
26	bei sonstigen öffentlichen Sonderrechnungen	<b>35 000</b>	35 000	-

Kreisfreie Städte	Davon				Zweckverbände des Staatssektors	Lfd. Nr.
	kreis-angehörige Gemeinden	Landkreise	Verwaltungsverbände	Kommunaler Sozialverband Sachsen		

**aufnahmen**

<b>204 950</b>	<b>192 944</b>	<b>91 391</b>	-	-	<b>7 469</b>	<b>01</b>
204 950	190 836	91 137	-	-	7 469	02
-	-	-	-	-	-	03
204 950	190 836	91 137	-	-	7 469	04
204 950	190 427	79 690	-	-	7 079	05
-	409	8 291	-	-	390	06
-	-	3 156	-	-	-	07
-	2 109	254	-	-	-	08
-	-	-	-	-	-	09
-	1 144	254	-	-	-	10
-	965	-	-	-	-	11
-	-	-	-	-	-	12
-	-	-	-	-	-	13
-	-	-	-	-	-	14
-	-	-	-	-	-	15

**Schuldenzugänge**

-	15 210	8 018	-	-	-	16
-	-	-	-	-	-	17
-	15 210	8 018	-	-	-	18
-	-	-	-	-	-	19
-	-	-	-	-	-	20
-	-	-	-	-	-	21
-	-	-	-	-	-	22
-	-	-	-	-	-	23
-	-	-	-	-	-	24
-	-	-	-	-	-	25
-	-	-	-	-	-	26

### 2.3 Schuldenaufnahmen 2011 nach Laufzeiten und Art der Schulden (in 1 000 €)

Lfd. Nr.	Art der Schulden	Insgesamt	Land	Gemeinden und Gemeindeverbände
<b>01</b>	<b>Insgesamt</b> (Wertpapiersschulden und Kredite beim nicht-öffentl. Bereich und Schulden bei öffentlichen Haushalten)	<b>2 689 754</b>	<b>2 193 000</b>	<b>489 285</b>
				<b>Laufzeit bis</b>
	davon			
02	Wertpapiersschulden und Kredite beim nicht-öffentlichen Bereich	2 849	-	1 849
	davon			
03	Geldmarktpapiere	-	-	-
04	Kredite beim nicht-öffentlichen Bereich	2 849	-	1 849
	davon			
05	bei Kreditinstituten	2 849	-	1 849
06	beim sonstigen inländischen Bereich	-	-	-
07	beim sonstigen ausländischen Bereich	-	-	-
08	Kredite beim öffentlichen Bereich	799 000	799 000	-
				<b>Laufzeit über 1</b>
09	Wertpapiersschulden und Kredite beim nicht-öffentlichen Bereich	128 350	90 000	36 475
	davon			
10	Kapitalmarktpapiere	50 000	50 000	-
11	Kredite beim nicht-öffentlichen Bereich	78 350	40 000	36 475
	davon			
12	bei Kreditinstituten	77 960	40 000	36 475
13	beim sonstigen inländischen Bereich	390	-	-
14	beim sonstigen ausländischen Bereich	-	-	-
15	Kredite beim öffentlichen Bereich	33 144	32 000	1 144
				<b>Laufzeit 5 Jahre</b>
16	Wertpapiersschulden und Kredite beim nicht-öffentlichen Bereich	853 192	400 000	448 598
	davon			
17	Kapitalmarktpapiere	200 000	200 000	-
18	Kredite beim nicht-öffentlichen Bereich	653 192	200 000	448 598
	davon			
19	bei Kreditinstituten	571 336	130 000	436 742
20	beim sonstigen inländischen Bereich	78 700	70 000	8 700
21	beim sonstigen ausländischen Bereich	3 156	-	3 156
22	Kredite beim öffentlichen Bereich	873 219	872 000	1 219



Kreisfreie Städte	Davon				Zweckverbände des Staatssektors	Lfd. Nr.
	kreis-angehörige Gemeinden	Landkreise	Verwaltungsverbände	Kommunaler Sozialverband Sachsen		
<b>204 950</b>	<b>192 944</b>	<b>91 391</b>	-	-	<b>7 469</b>	<b>01</b>
<b>einschließlich 1 Jahr</b>						
-	1 849	-	-	-	1 000	02
-	-	-	-	-	-	03
-	1 849	-	-	-	1 000	04
-	1 849	-	-	-	1 000	05
-	-	-	-	-	-	06
-	-	-	-	-	-	07
-	-	-	-	-	-	08
<b>bis unter 5 Jahre</b>						
-	25 590	10 885	-	-	1 875	09
-	25 590	10 885	-	-	1 875	10
-	25 590	10 885	-	-	1 485	12
-	-	-	-	-	390	13
-	-	-	-	-	-	14
-	1 144	-	-	-	-	15
<b>und mehr</b>						
204 950	163 396	80 252	-	-	4 594	16
-	-	-	-	-	-	17
204 950	163 396	80 252	-	-	4 594	18
204 950	162 987	68 805	-	-	4 594	19
-	409	8 291	-	-	-	20
-	-	3 156	-	-	-	21
-	965	254	-	-	-	22

## 2.4 Schuldenabgänge 2011 nach Art der Schulden (in 1 000 €)

Lfd. Nr.	Art der Schulden	Insgesamt	Land	Gemeinden und Gemeindeverbände
<b>Schulden</b>				
<b>01</b>	<b>Insgesamt</b>	<b>2 131 443</b>	<b>1 576 750</b>	<b>541 356</b>
	davon			
02	Wertpapiersschulden und Kredite beim nicht-öffentlichen Bereich	1 745 627	1 191 500	540 792
	davon			
03	Wertpapiersschulden	250 000	250 000	-
04	Kredite beim nicht-öffentlichen Bereich	1 495 627	941 500	540 792
	davon			
05	bei Kreditinstituten	1 082 371	546 000	523 525
06	beim sonstigen inländischen Bereich	412 374	395 500	16 385
07	beim sonstigen ausländischen Bereich	882	-	882
08	Kredite beim öffentlichen Bereich	385 816	385 250	564
	davon			
09	beim Bund	20	-	20
10	bei Ländern	50	-	50
11	bei Gemeinden/GV.	106	-	106
12	bei Zweckverbänden und dgl.	130	-	130
13	bei der gesetzlichen Sozialversicherung	29	-	29
14	bei verbundenen Unternehmen, Beteiligungen und Sondervermögen	375 346	375 250	96
15	bei sonstigen öffentlichen Sonderrechnungen	10 136	10 000	134
<b>sonstige</b>				
16	Wertpapiersschulden und Kredite beim nicht-öffentlichen Bereich	708 798	684 565	23 744
	davon			
17	Wertpapiersschulden	-	-	-
18	Kredite beim nicht-öffentlichen Bereich	708 798	684 565	23 744
19	Kredite beim öffentlichen Bereich	1 000	1 000	-
	davon			
20	beim Bund	-	-	-
21	bei Ländern	-	-	-
22	bei Gemeinden/GV.	-	-	-
23	bei Zweckverbänden und dgl.	-	-	-
24	bei der gesetzlichen Sozialversicherung	-	-	-
25	bei verbundenen Unternehmen, Beteiligungen und Sondervermögen	1 000	1 000	-
26	bei sonstigen öffentlichen Sonderrechnungen	-	-	-

Kreisfreie Städte	Davon				Zweckverbände des Staatssektors	Lfd. Nr.
	kreis- angehörige Gemeinden	Landkreise	Verwaltungs- verbände	Kommunaler Sozialverband Sachsen		

**tilgungen**

<b>190 512</b>	<b>270 337</b>	<b>80 499</b>	<b>8</b>	<b>-</b>	<b>13 337</b>	<b>01</b>
190 499	269 842	80 443	8	-	13 335	02
190 499	269 842	80 443	8	-	13 335	03
190 499	263 975	69 043	8	-	12 846	04
-	5 867	10 518	-	-	489	05
-	-	882	-	-	-	06
13	495	56	-	-	2	07
-	20	-	-	-	-	08
-	-	50	-	-	-	09
-	106	-	-	-	-	10
-	130	-	-	-	-	11
13	16	-	-	-	-	12
-	96	-	-	-	-	13
-	128	6	-	-	2	14

**Schuldenabgänge**

-	15 621	8 123	-	-	490	15
-	-	-	-	-	-	16
-	15 621	8 123	-	-	490	17
-	-	-	-	-	-	18
-	-	-	-	-	-	19
-	-	-	-	-	-	20
-	-	-	-	-	-	21
-	-	-	-	-	-	22
-	-	-	-	-	-	23
-	-	-	-	-	-	24
-	-	-	-	-	-	25
-	-	-	-	-	-	26

### 3. Schulden der Kreisfreien Städte und Kreisgebiete

#### 3.1 Schuldenstand, Schuldenaufnahmen, Schuldentilgungen und sonstige Schuldenu- und -abgänge 2011

Kreisfreie Stadt Kreisgebiet <sup>1)</sup> Direktionsbezirk Land	Schuldenstand am 31.12.2011			
	insgesamt		darunter	
			Schulden beim nicht-öffentlichen Bereich	Schulden beim öffentlichen Bereich
	1 000 €	€ je Einwohner		
Chemnitz, Stadt	341 595	1 408	268 886	-
Kreisgebiet Erzgebirgskreis	280 273	765	275 128	128
Kreisgebiet Mittelsachsen	200 702	614	169 837	409
Kreisgebiet Vogtlandkreis	225 088	926	220 311	-
Kreisgebiet Zwickau	291 530	858	249 107	902
Dresden, Stadt	128 904	246	-	-
Kreisgebiet Bautzen	217 031	678	202 497	788
Kreisgebiet Görlitz	248 272	902	208 632	2 000
Kreisgebiet Meißen	260 402	1 033	248 229	-
Kreisgebiet Sächsische Schweiz- Osterzgebirge	189 997	756	165 786	557
Leipzig, Stadt	732 937	1 395	732 887	-
Kreisgebiet Leipzig	250 124	939	241 257	209
Kreisgebiet Nordsachsen	279 323	1 362	257 213	1 152
<b>Sachsen</b>	<b>3 646 179</b>	<b>881</b>	<b>3 239 772</b>	<b>6 146</b>

1) Kreisgebiet: Summe der Daten des Landkreises, der kreisangehörigen Gemeinden und der Verwaltungsverbände

2011				Kreisfreie Stadt Kreisgebiet <sup>1)</sup> Direktionsbezirk Land
Schulden- aufnahmen	Schulden- tilgungen	sonstige		
		Zugänge	Abgänge	
1 000 €				
22 080	24 719	-	-	Chemnitz, Stadt
31 978	48 851	7	0	Kreisgebiet Erzgebirgskreis
20 165	25 087	55	908	Kreisgebiet Mittelsachsen
27 159	32 240	980	4 937	Kreisgebiet Vogtlandkreis
25 557	36 548	1 164	2 323	Kreisgebiet Zwickau
-	-	-	-	Dresden, Stadt
16 778	32 366	9 563	9 518	Kreisgebiet Bautzen
25 143	30 443	40	357	Kreisgebiet Görlitz
32 838	39 397	-	105	Kreisgebiet Meißen
24 446	30 945	57	-	Kreisgebiet Sächsische Schweiz- Osterzgebirge
182 870	165 793	-	-	Leipzig, Stadt
24 922	34 340	10 716	5 453	Kreisgebiet Leipzig
55 349	40 626	647	143	Kreisgebiet Nordsachsen
489 285	541 356	23 228	23 744	Sachsen

### 3.2 Schuldenaufnahmen 2011 nach Laufzeiten (in 1 000 €)

Kreisfreie Stadt Kreisgebiet <sup>1)</sup> Direktionsbezirk Land	Insgesamt	Kreditmarktschulden beim nicht-öffentlichen Bereich			
		zusammen	davon mit einer Laufzeit von		
			bis einschl. 1 Jahr	über 1 bis unter 5 Jahre	5 und mehr Jahren
Chemnitz, Stadt	22 080	22 080	-	-	22 080
Kreisgebiet Erzgebirgskreis	31 978	31 978	90	6 417	25 471
Kreisgebiet Mittelsachsen	20 165	20 165	-	6 439	13 726
Kreisgebiet Vogtlandkreis	27 159	27 159	154	290	26 715
Kreisgebiet Zwickau	25 557	24 844	1 359	3 527	19 958
Dresden, Stadt	-	-	-	-	-
Kreisgebiet Bautzen	16 778	16 526	-	6 365	10 161
Kreisgebiet Görlitz	25 143	23 999	59	755	23 185
Kreisgebiet Meißen	32 838	32 838	-	-	32 838
Kreisgebiet Sächsische Schweiz- Osterzgebirge	24 446	24 446	187	942	23 317
Leipzig, Stadt	182 870	182 870	-	-	182 870
Kreisgebiet Leipzig	24 922	24 922	-	9 932	14 990
Kreisgebiet Nordsachsen	55 349	55 095	-	1 809	53 286
<b>Sachsen</b>	<b>489 285</b>	<b>486 922</b>	<b>1 849</b>	<b>36 475</b>	<b>448 598</b>

1) Kreisgebiet: Summe der Daten des Landkreises, der kreisangehörigen Gemeinden und der Verwaltungsverbände

Darunter				Kreisfreie Stadt Kreisgebiet <sup>1)</sup> Direktionsbezirk Land
Kreditmarktschulden beim öffentlichen Bereich				
zusammen	davon mit einer Laufzeit von			
	bis einschl. 1 Jahr	über 1 bis unter 5 Jahre	5 und mehr Jahren	
-	-	-	-	Chemnitz, Stadt
-	-	-	-	Kreisgebiet Erzgebirgskreis
-	-	-	-	Kreisgebiet Mittelsachsen
-	-	-	-	Kreisgebiet Vogtlandkreis
713	-	-	713	Kreisgebiet Zwickau
-	-	-	-	Dresden, Stadt
252	-	-	252	Kreisgebiet Bautzen
1 144	-	1 144	-	Kreisgebiet Görlitz
-	-	-	-	Kreisgebiet Meißen
-	-	-	-	Kreisgebiet Sächsische Schweiz- Osterzgebirge
-	-	-	-	Leipzig, Stadt
-	-	-	-	Kreisgebiet Leipzig
254	-	-	254	Kreisgebiet Nordsachsen
2 363	-	1 144	1 219	Sachsen



#### 4. Rangfolge des Schuldenstandes der öffentlichen Haushalte am 31. Dezember 2011

##### 4.1 Rangfolge des Schuldenstandes je Einwohner der Kreisfreien Städte, Landkreise und Verwaltungsverbände am 31. Dezember 2011

Schlüssel- nummer	Kreisfreie Stadt Landkreis Verwaltungsverband	Schuldenstand am			
		31.12.2010	31.12.2011	Veränderung zum Vorjahr	31.12.2011
		1 000 €		%	€/Einw.
	<b>Kreisfreie Städte</b>	<b>1 011 910</b>	<b>1 203 436</b>	<b>18,9</b>	<b>931</b>
14 5 11 000	Chemnitz, Stadt	272 999	341 595	25,1	1 408
14 7 13 000	Leipzig, Stadt	720 661	732 937	1,7	1 395
14 6 12 000	Dresden, Stadt	18 250	128 904	606,3	246
	<b>Landkreise</b>	<b>481 128</b>	<b>507 088</b>	<b>5,4</b>	<b>178</b>
14 7 30 000	LK Nordsachsen	106 611	112 656	5,7	549
14 6 26 000	LK Görlitz	28 013	61 017	117,8	222
14 7 29 000	LK Leipzig	60 138	56 785	-5,6	213
14 6 28 000	LK Sächs. Schweiz-Osterzgebirge	48 036	46 996	-2,2	187
14 5 21 000	LK Erzgebirgskreis	69 136	65 593	-5,1	179
14 6 27 000	LK Meißen	39 980	40 169	0,5	159
14 5 23 000	LK Vogtlandkreis	33 175	32 702	-1,4	135
14 5 24 000	LK Zwickau	29 867	32 667	9,4	96
14 6 25 000	LK Bautzen	32 403	30 282	-6,5	95
14 5 22 000	LK Mittelsachsen	33 770	28 221	-16,4	86
	<b>Verwaltungsverbände</b>	<b>409</b>	<b>79</b>	<b>-80,6</b>	<b>2</b>
14 6 26 999 03	VV Weißer Schöps/Neiße	82	74	-10,3	8
14 5 21 999 05	VV Wildenstein	326	5	-98,4	1
14 5 23 999 02	VV Jägerswald	-	-	-	-
14 6 25 999 01	VV Am Klosterwasser	-	-	-	-
14 6 26 999 02	VV Diehsa	-	-	-	-
14 7 30 999 01	VV Eilenburg-West	-	-	-	-
14 7 30 999 02	VV Wiedemar	-	-	-	-

#### 4.2 Rangfolge des Schuldenstandes je Einwohner der kreisangehörigen Gemeinden am 31. Dezember 2011

Schlüssel- nummer	Kreisfreie Stadt Landkreis Verwaltungsverband	Schuldenstand am			
		31.12.2010	31.12.2011	Veränderung zum Vorjahr	31.12.2011
		1 000 €		%	€/Einw.
kreisangehörige Gemeinden		1 988 877	1 935 575	-2,7	680
14 7 30 250	Rackwitz	18 868	18 497	-2,0	3 701
14 7 30 370	Zwochau	3 731	3 773	1,1	3 510
14 6 26 450	Reichenbach/O.L., Stadt	12 127	11 827	-2,5	3 002
14 7 30 340	Wiedemar	6 487	5 968	-8,0	2 842
14 7 29 090	Deutzen	4 946	5 189	4,9	2 840
14 7 29 250	Machern	17 911	17 580	-1,8	2 638
14 5 22 520	Sayda, Stadt	3 494	5 013	43,5	2 489
14 5 24 040	Crinitzberg	4 297	4 885	13,7	2 221
14 5 21 320	Johanngeorgenstadt, Stadt	9 642	9 444	-2,1	2 038
14 6 28 090	Dorfhain	2 078	2 056	-1,0	1 823
14 5 22 490	Rochlitz, Stadt	2 657	10 994	313,8	1 760
14 5 21 010	Amtsberg	7 276	7 001	-3,8	1 746
14 5 23 120	Falkenstein/Vogtl., Stadt	15 406	14 869	-3,5	1 719
14 5 21 210	Geyer, Stadt	7 162	6 434	-10,2	1 685
14 5 24 190	Meerane, Stadt	26 495	26 092	-1,5	1 631
14 5 21 590	Stollberg/Erzgeb., Stadt	16 053	18 896	17,7	1 618
14 5 21 670	Wolkenstein, Stadt	6 584	6 350	-3,6	1 564
14 6 25 460	Puschwitz	1 598	1 443	-9,7	1 554
14 6 28 410	Wilsdruff, Stadt	21 380	21 326	-0,3	1 551
14 6 26 430	Oybin	2 090	2 357	12,8	1 543
14 6 26 320	Mücka	1 838	1 701	-7,4	1 527
14 5 22 260	Hartmannsdorf	7 248	6 866	-5,3	1 518
14 5 23 010	Adorf/Vogtl., Stadt	7 921	7 987	0,8	1 510
14 6 25 320	Lichtenberg	3 778	2 480	-34,3	1 499
.					
.					
.					
14 5 21 200	Gelenau/Erzgeb.	-	-	-	-
14 5 22 010	Altmittweida	-	-	-	-
14 5 22 070	Claußnitz	-	-	-	-
14 5 22 120	Erlau	-	-	-	-
14 5 22 410	Niederstriegis	-	-	-	-
14 5 22 530	Seelitz	36	-	-100,0	-
14 5 22 590	Weißenborn/Erzgeb.	-	-	-	-
14 5 22 610	Ziegra-Knobelsdorf	-	-	-	-
14 5 23 190	Limbach	-	-	-	-
14 5 23 270	Neuensalz	-	-	-	-
14 5 24 050	Dennheritz	-	-	-	-
14 6 26 070	Dürrhennersdorf	-	-	-	-
14 6 26 210	Jonsdorf, Kurort	-	-	-	-
14 6 26 280	Leutersdorf	-	-	-	-
14 6 26 530	Seifhennersdorf, Stadt	-	-	-	-
14 6 26 560	Trebendorf	65	-	-100,0	-
14 6 27 040	Glaubitz	-	-	-	-
14 6 27 280	Tauscha	-	-	-	-
14 6 28 080	Dohna, Stadt	-	-	-	-
14 6 28 320	Rathmannsdorf	-	-	-	-

**5. Bestand der Bürgschaften, kreditähnlichen Rechtsgeschäfte, Kassenverstärkungskredite und übrigen Verbindlichkeiten am 31. Dezember 2011 nach Kreisfreien Städten und Kreisgebieten (in 1 000 €)**

Kreisfreie Stadt Kreisgebiet <sup>1)</sup> Land	Bürgschaften	Bestand der kreditähnlichen Rechtsgeschäfte				
		insgesamt	davon			
			Hypotheken-, Grund- und Renten- schulden	Restkaufgelder im Zusammen- hang mit Grund- stücks- geschäften	Finanzierungs- leasing	ÖPP-Projekte nach ESVG
Chemnitz, Stadt	38 342	36	36	-	-	-
Kreisgebiet Erzgebirgskreis	56 688	582	-	-	582	-
Kreisgebiet Mittelsachsen	18 664	9 821	-	-	6 089	3 732
Kreisgebiet Vogtlandkreis	23 190	3 109	69	-	3 040	-
Kreisgebiet Zwickau	58 510	30 339	-	240	30 099	-
Dresden, Stadt	644 499	6 421	-	-	-	6 421
Kreisgebiet Bautzen	19 490	656	-	-	656	-
Kreisgebiet Görlitz	40 042	2 209	-	-	2 209	-
Kreisgebiet Meißen	24 814	5 068	-	20	5 048	-
Kreisgebiet Sächsische Schweiz-Osterzgebirge	37 271	13 786	-	52	13 734	-
Leipzig, Stadt	378 666	50	-	-	50	-
Kreisgebiet Leipzig	26 079	440	-	-	440	-
Kreisgebiet Nordsachsen	37 122	6 304	-	938	5 366	-
<b>Sachsen</b>	<b>1 403 378</b>	<b>78 821</b>	<b>105</b>	<b>1 249</b>	<b>67 313</b>	<b>10 153</b>

1) Kreisgebiet: Summe der Daten des Landkreises, der kreisangehörigen Gemeinden und der Verwaltungsverbände

Kassen- verstärkungs- kredite	Übrige Verbindlichkeiten			Kreisfreie Stadt Kreisgebiet <sup>1)</sup> Direktionsbezirk Land
	insgesamt	davon		
		Verbindlichkeiten aus Lieferungen und Leistungen	Sonstige Verbindlichkeiten	
-	72 673	6 525	66 147	Chemnitz, Stadt
2 135	2 300	1 659	642	Kreisgebiet Erzgebirgskreis
2 358	18 277	759	17 517	Kreisgebiet Mittelsachsen
1 115	553	155	398	Kreisgebiet Vogtlandkreis
3 084	8 097	677	7 420	Kreisgebiet Zwickau
-	122 483	11 778	110 705	Dresden, Stadt
4 489	8 601	1 125	7 476	Kreisgebiet Bautzen
10 337	25 094	1 969	23 125	Kreisgebiet Görlitz
3 173	3 932	624	3 308	Kreisgebiet Meißen
5 402	4 467	2 427	2 040	Kreisgebiet Sächsische Schweiz-Osterzgebirge
-	-	-	-	Leipzig, Stadt
6 016	2 201	629	1 572	Kreisgebiet Leipzig
13 500	1 154	698	456	Kreisgebiet Nordsachsen
<b>51 608</b>	<b>269 832</b>	<b>29 025</b>	<b>240 807</b>	<b>Sachsen</b>

## 6. Schulden der Zweckverbände des Staatssektors

### 6.1 Schuldenstand, Schuldenaufnahmen und Schuldentilgungen 2011 (in 1 000 €)

Berichts- stellen- nummer	Name des Zweckverbandes	Schuldenstand am 31.12.2011			2011	
		ins- gesamt	darunter		Schul- den- auf- nahmen	Schul- den- tilgungen
			Schulden beim nicht- öffent- lichen Bereich	Schulden beim öffent- lichen Bereich		
8906003	ZV Sächsisches Industriemuseum	16	-	-	-	-
8906009	ZV Greifensteingebiet	148	133	15	-	30
8906012	ZV "Naturpark Erzgebirge/Vogtland"	-	-	-	-	-
8906023	ZV Gewerbegebiet Freiberg Ost an der B 173	4 237	4 237	-	2 735	5 358
8906030	ZV öffentlicher Personennahverkehr Vogtland	-	-	-	-	-
8906033	Schulverband "Rosenbach"	115	115	-	-	48
8906038	Schulverband "Treuer Land"	942	942	-	490	451
8906060	TourismusZV "Spiegelwald"	321	321	-	-	21
8906070	ZV "Industrie- und Gewerbegebiet Zwickau-Mülsen"	-	-	-	-	-
8906072	ZV "Gasversorgung in Südsachsen"	1	-	-	-	-
8906075	Regionaler Planungsverband Oberes Elbtal/ Osterzgebirge	50	50	-	-	-
8906077	ZV Verkehrsverbund Oberelbe	386	-	-	-	-
8906082	Planungsverband "Berzdorfer See"	-	-	-	-	-
8906084	ZV Industrie- und Gewerbegebiet Hagenwerder	-	-	-	-	-
8906086	Regionaler Planungsverband Oberlausitz- Niederschlesien	0	-	-	-	-
8906098	ZV "Gewerbegebiet Görlitz-Markersdorf am Hoterberg"	2 583	2 583	-	-	110
8906112	AZV "Gemeinschaftskläranlage Großenhain"	-	-	-	-	-
8906116	ZV Abwasserbeseitigung Oberes Elbtal Riesa	278	175	-	-	140
8906128	AZV "Untere Mandau"	11 537	11 537	-	1 200	1 030
8906130	Kulturraum Oberlausitz-Niederschlesien	-	-	-	-	-
8906135	ZV Gewerbegebiet "Sächsische Schweiz"	1 277	1 277	-	-	53
8906149	ZV "Elstertal"	-	-	-	-	-
8906154	ZV für Wasserversorgung und Abwasserbeseitigung Leipzig-Land	7 889	7 889	-	-	220
8906166	ZV Planung und Erschließung Industriestandort Böhlen-Lippendorf	-	-	-	-	-
8906171	ZV Kommunales Forum Südraum Leipzig	-	-	-	-	-
8906174	ZV Parthenaue	26	-	-	-	-
8906176	AZV "Weiße Elster"	5 406	5 406	-	284	500
8906180	ZV für den Nahverkehrsraum Leipzig	1 519	-	-	-	-
8906186	ZV Presseler Heidewald- und Mooregebiet	-	-	-	-	-
8906190	ZV "Döllnitzbahn"	-	-	-	-	-
8906204	GewerbeZV Freiberg-Halsbrücke/ Schwarze Kiefern	190	190	-	-	2
8906222	SchulZV "Hohburg-Falkenhain"	62	62	-	-	10
8906223	SchulZV Regis-Deutzen	-	-	-	-	-
8906224	SchulZV Mulde Ost	-	-	-	-	-
8906229	ZV "Beschäftigungsförderung Nordsachsen"	-	-	-	-	-
8906307	ZV Gewerbegebiet Röhrsdorf	16	16	-	-	108
8906315	ZV Planung und Erschließung "Witznitzer Seen"	-	-	-	-	-
8906316	ZV Muldentalradweg	-	-	-	-	-
8906317	ZV Chemnitztalradweg	-	-	-	-	-
8906320	Zweckverband "Kulturraum Vogtland - Zwickau"	-	-	-	-	-
8906321	Zweckverband Kulturraum Erzgebirge - Mittelsachsen	-	-	-	-	-

## Noch: 6.1 Schuldenstand, Schuldenaufnahmen und Schuldentilgungen 2011 (in 1 000 €)

Berichts- stellen- nummer	Name des Zweckverbandes	Schuldenstand am 31.12.2011			2011	
		ins- gesamt	darunter		Schul- den- auf- nahmen	Schul- den- tilgungen
			Schulden beim nicht- öffent- lichen Bereich	Schulden beim öffent- lichen Bereich		
8906322	Zweckverband Kulturraum Elbtal - Sächsische Schweiz - Osterzgebirge	-	-	-	-	-
8906323	Verband für Ländliche Neuordnung (VLN) Sachsen	-	-	-	-	-
8906324	Planungsverband Region Chemnitz	1	-	-	-	-
8907016	ZV Beilrode/Arzberg Trinkwasserversorgung u. Abwasserbeseitigung	9 209	9 162	-	-	2 522
8907053	ZV für Tierkörperbeseitigung Sachsen	850	-	-	-	-
8907109	ZV "Wasserversorgung Landkreis Bautzen"	2 606	2 600	-	-	159
8907124	AZV "Obere Röder"	9 236	8 950	-	-	445
8907128	AZV Olbernhau	14 931	14 921	-	700	463
8907129	AZV "Löbauer Wasser"	548	505	-	400	45
8907137	AZV Liebstadt	2 635	2 628	-	-	138
8907162	ZV Industrie- und Gewerbegebiet Delitzsch Südwest	9 276	9 220	-	1 000	1 074
8907172	ZV Erholungsgebiet Kulkwitzer See	-	-	-	-	-
8907178	AZV Bautzen	4 644	4 644	-	390	408
8907181	Zweckverband Kommunale Dienste	303	270	-	270	-
	<b>Zweckverbände des Staatssektors</b>	<b>91 239</b>	<b>87 835</b>	<b>15</b>	<b>7 469</b>	<b>13 337</b>

## 6.2 Schuldenaufnahmen 2011 nach Laufzeiten (in 1 000 €)

Berichts- stellen- nummer	Name des Zweckverbandes	Ins- gesamt	Darunter			
			Schulden bei Kredit- instituten	davon mit einer Laufzeit von		
				bis einschl. 1 Jahr	über 1 bis unter 5 Jahre	5 und mehr Jahren
8906003	ZV Sächsisches Industriemuseum	-	-	-	-	-
8906009	ZV Greifensteingebiet	-	-	-	-	-
8906012	ZV "Naturpark Erzgebirge/Vogtland"	-	-	-	-	-
8906023	ZV Gewerbegebiet Freiberg Ost an der B 173	2 735	2 735	500	485	1 750
8906030	ZV öffentlicher Personennahverkehr Vogtland	-	-	-	-	-
8906033	Schulverband "Rosenbach"	-	-	-	-	-
8906038	Schulverband "Treuer Land"	490	490	-	-	490
8906060	TourismusZV "Spiegelwald"	-	-	-	-	-
8906070	ZV "Industrie- und Gewerbegebiet Zwickau-Mülsen"	-	-	-	-	-
8906072	ZV "Gasversorgung in Südsachsen"	-	-	-	-	-
8906075	Regionaler Planungsverband Oberes Elbtal/ Osterzgebirge	-	-	-	-	-
8906077	ZV Verkehrsverbund Oberelbe	-	-	-	-	-
8906082	Planungsverband "Berzdorfer See"	-	-	-	-	-
8906084	ZV Industrie- und Gewerbegebiet Hagenwerder	-	-	-	-	-
8906086	Regionaler Planungsverband Oberlausitz- Niederschlesien	-	-	-	-	-
8906098	ZV "Gewerbegebiet Görlitz-Markersdorf am Hoterberg"	-	-	-	-	-
8906112	AZV "Gemeinschaftskläranlage Großenhain"	-	-	-	-	-
8906116	ZV Abwasserbeseitigung Oberes Elbtal Riesa	-	-	-	-	-
8906128	AZV "Untere Mandau"	1 200	1 200	500	-	700
8906130	Kulturraum Oberlausitz-Niederschlesien	-	-	-	-	-
8906135	ZV Gewerbegebiet "Sächsische Schweiz"	-	-	-	-	-
8906149	ZV "Elstertal"	-	-	-	-	-
8906154	Abwasserbeseitigung Leipzig-Land	-	-	-	-	-
8906166	ZV Planung und Erschließung Industriestandort Böhlen-Lippendorf	-	-	-	-	-
8906171	ZV Kommunales Forum Südraum Leipzig	-	-	-	-	-
8906174	ZV Parthenaue	-	-	-	-	-
8906176	AZV "Weiße Elster"	284	284	-	-	284
8906180	ZV für den Nahverkehrsraum Leipzig	-	-	-	-	-
8906186	ZV Presseler Heidewald- und Moorgebiet	-	-	-	-	-
8906190	ZV "Döllnitzbahn"	-	-	-	-	-
8906204	GewerbeZV Freiberg-Halsbrücke/ Schwarze Kiefern	-	-	-	-	-
8906222	SchulZV "Hohburg-Falkenhain"	-	-	-	-	-
8906223	SchulZV Regis-Deutzen	-	-	-	-	-
8906224	SchulZV Mulde Ost	-	-	-	-	-
8906229	ZV "Beschäftigungsförderung Nordsachsen"	-	-	-	-	-
8906307	ZV Gewerbegebiet Röhrsdorf	-	-	-	-	-
8906315	ZV Planung und Erschließung "Witznitzer Seen"	-	-	-	-	-
8906316	ZV Muldentalradweg	-	-	-	-	-
8906317	ZV Chemnitztalradweg	-	-	-	-	-
8906320	Zweckverband "Kulturraum Vogtland - Zwickau"	-	-	-	-	-
8906321	Zweckverband Kulturraum Erzgebirge - Mittelsachsen	-	-	-	-	-
8906322	Zweckverband Kulturraum Elbtal - Sächsische Schweiz-Osterzgebirge	-	-	-	-	-



## Noch: 6.2 Schuldenaufnahmen 2011 nach Laufzeiten (in 1 000 €)

Berichts- stellen- nummer	Name des Zweckverbandes	Ins- gesamt	Darunter			
			Schulden bei Kredit- instituten	davon mit einer Laufzeit von		
				bis einschl. 1 Jahr	über 1 bis unter 5 Jahre	5 und mehr Jahren
8906323	Verband für Ländliche Neuordnung (VLN) Sachsen	-	-	-	-	-
8906324	Planungsverband Region Chemnitz	-	-	-	-	-
8907016	ZV Beilrode/Arzberg Trinkwasserversorgung u. Abwasserbeseitigung	-	-	-	-	-
8907053	ZV für Tierkörperbeseitigung Sachsen	-	-	-	-	-
8907109	ZV "Wasserversorgung Landkreis Bautzen"	-	-	-	-	-
8907124	AZV "Obere Röder"	-	-	-	-	-
8907128	AZV Olbernhau	700	700	-	-	700
8907129	AZV "Löbauer Wasser"	400	400	-	-	400
8907137	AZV Liebstadt	-	-	-	-	-
8907162	ZV Industrie- und Gewerbegebiet Delitzsch Südwest	1 000	1 000	-	1 000	-
8907172	ZV Erholungsgebiet Kulkwitzer See	-	-	-	-	-
8907178	AZV Bautzen	390	-	-	-	-
8907181	Zweckverband Kommunale Dienste	270	270	-	-	270
	<b>Zweckverbände des Staatssektors</b>	<b>7 469</b>	<b>7 079</b>	<b>1 000</b>	<b>1 485</b>	<b>4 594</b>

## 7. Schulden der öffentlichen Fonds, Einrichtungen und Unternehmen des Staatssektors

### 7.1 Schuldenstand am 31. Dezember 2011 nach Art der Schulden und Rechtsformen (in 1 000 €)

Lfd. Nr.	Art der Schulden	Insgesamt	Davon		
			öffentlich-rechtliche Form		
			rechtlich unselbstständige Form	darunter Eigen- betriebe	rechtlich selbstständige Form
<b>01</b>	<b>Insgesamt (ohne Bürgschaften)</b>	<b>274 787</b>	<b>81 554</b>	<b>81 554</b>	<b>127 063</b>
	davon				
02	Schulden beim nicht-öffentlichen Bereich	173 349	45 882	45 882	87 835
	davon				
03	Kassenkredite beim nicht-öffentlichen Bereich	473	97	97	190
04	Wertpapiersschulden	-	-	-	-
05	Kredite beim nicht-öffentlichen Bereich	172 876	45 785	45 785	87 645
	davon				
06	bei Kreditinstituten	165 017	45 785	45 785	82 618
07	beim sonstigen inländischen Bereich	7 860	-	-	5 027
08	beim sonstigen ausländischen Bereich	-	-	-	-
09	Schulden beim öffentlichen Bereich	8 783	2 446	2 446	15
	davon				
10	Kassenkredite beim öffentlichen Bereich	714	564	564	-
11	Kredite beim öffentlichen Bereich	8 069	1 882	1 882	15
	davon				
12	beim Bund	-	-	-	-
13	bei Ländern	-	-	-	-
14	bei Gemeinden/GV.	4 083	30	30	-
15	bei Zweckverbänden und dgl.	107	-	-	-
16	bei der gesetzlichen Sozialversicherung	2	2	2	-
17	bei verbundenen Unternehmen, Beteiligungen und Sondervermögen	3 862	1 850	1 850	-
18	bei sonstigen öffentl. Sonderrechnungen	15	-	-	15
19	Übrige Verbindlichkeiten	92 436	33 148	33 148	39 181
20	Kreditähnliche Rechtsgeschäfte	219	78	78	33
	davon				
21	Hypotheken-, Grund- und Rentenschulden	-	-	-	-
22	Restkaufgelder	-	-	-	-
23	Finanzierungsleasing	219	78	78	33
24	ÖPP-Projekte nach ESVG	-	-	-	-
25	Bürgschaften, Garantien und sonstige Gewährleistungen	1 273	-	-	1 254

Zweckverbände des Staatssektors	Davon		Art der Schulden	Lfd. Nr.
	privat- rechtliche Form	darunter		
		GmbH		
<b>91 239</b>	<b>66 170</b>	<b>65 305</b>	<b>Insgesamt (ohne Bürgschaften)</b>	<b>01</b>
			davon	
87 835	39 632	39 632	Schulden beim nicht-öffentlichen Bereich	02
			davon	
190	186	186	Kassenkredite beim nicht-öffentlichen Bereich	03
			Wertpapiersschulden	04
87 645	39 447	39 447	Kredite beim nicht-öffentlichen Bereich	05
			davon	
82 618	36 614	36 614	bei Kreditinstituten	06
5 027	2 833	2 833	beim sonstigen inländischen Bereich	07
-	-	-	beim sonstigen ausländischen Bereich	08
15	6 322	6 322	Schulden beim öffentlichen Bereich	09
			davon	
-	150	150	Kassenkredite beim öffentlichen Bereich	10
15	6 172	6 172	Kredite beim öffentlichen Bereich	11
			davon	
-	-	-	beim Bund	12
-	-	-	bei Ländern	13
-	4 052	4 052	bei Gemeinden/GV.	14
-	107	107	bei Zweckverbänden und dgl.	15
-	-	-	bei der gesetzlichen Sozialversicherung	16
			bei verbundenen Unternehmen,	17
	2 012	2 012	Beteiligungen und Sondervermögen	
15	-	-	bei sonstigen öffentlichen Sonderrechnungen	18
3 362	20 107	19 242	Übrige Verbindlichkeiten	19
27	109	109	Kreditähnliche Rechtsgeschäfte	20
			davon	
-	-	-	Hypotheken-, Grund- und Rentenschulden	21
-	-	-	Restkaufgelder	22
27	109	109	Finanzierungsleasing	23
-	-	-	ÖPP-Projekte nach ESVG	24
			Bürgschaften, Garantien und	25
-	18	18	sonstige Gewährleistungen	

## 7.2 Schuldenzugänge 2011 nach Art der Schulden und Rechtsformen (in 1 000 €)

Lfd. Nr.	Art der Schulden	Insgesamt	Davon	
			öffentlich-	
			rechtlich unselbstständige Form	darunter Eigen- betriebe
			<b>Schulden</b>	
<b>01</b>	<b>Insgesamt</b>	<b>13 016</b>	<b>4 337</b>	<b>4 337</b>
	davon			
02	Wertpapiersschulden und Kredite beim nicht-öffentlichen Bereich	12 345	4 335	4 335
	davon			
03	Wertpapiersschulden	-	-	-
04	Kredite beim nicht-öffentlichen Bereich	12 345	4 335	4 335
	davon			
05	bei Kreditinstituten	11 805	4 335	4 335
06	beim sonstigen inländischen Bereich	540	-	-
07	beim sonstigen ausländischen Bereich	-	-	-
08	Kredite beim öffentlichen Bereich	671	2	2
	davon			
09	beim Bund	-	-	-
10	bei Ländern	-	-	-
11	bei Gemeinden/GV.	105	-	-
12	bei Zweckverbänden und dgl.	-	-	-
13	bei der gesetzlichen Sozialversicherung	467	2	2
14	bei verbundenen Unternehmen, Beteiligungen und Sondervermögen	-	-	-
15	bei sonstigen öffentlichen Sonderrechnungen	99	-	-
			<b>sonstige</b>	
16	Wertpapiersschulden und Kredite beim nicht-öffentlichen Bereich	1 369	-	-
	davon			
17	Wertpapiersschulden	-	-	-
18	Kredite beim nicht-öffentlichen Bereich	1 369	-	-
19	Kredite beim öffentlichen Bereich	-	-	-
	davon			
20	beim Bund	-	-	-
21	bei Ländern	-	-	-
22	bei Gemeinden/GV.	-	-	-
23	bei Zweckverbänden und dgl.	-	-	-
24	bei der gesetzlichen Sozialversicherung	-	-	-
25	bei verbundenen Unternehmen, Beteiligungen und Sondervermögen	-	-	-
26	bei sonstigen öffentlichen Sonderrechnungen	-	-	-

rechtliche Form		Davon		Art der Schulden	Lfd. Nr.
		privat- rechtliche Form	darunter		
rechtlich selbstständige Form	darunter Zweckverbände des Staatssektors		GmbH		

**aufnahmen**

<b>7 469</b>	<b>7 469</b>	<b>1 211</b>	<b>1 211</b>	<b>Insgesamt</b>	<b>01</b>
				davon	
7 469	7 469	541	541	Wertpapiersschulden und Kredite beim nicht-öffentlichen Bereich	02
-	-	-	-	davon	
7 469	7 469	541	541	Wertpapiersschulden	03
				Kredite beim nicht-öffentlichen Bereich	04
7 079	7 079	391	391	davon	
390	390	150	150	bei Kreditinstituten	05
-	-	-	-	beim sonstigen inländischen Bereich	06
				beim sonstigen ausländischen Bereich	07
-	-	670	670	Kredite beim öffentlichen Bereich	08
-	-	-	-	davon	
-	-	-	-	beim Bund	09
-	-	-	-	bei Ländern	10
-	-	105	105	bei Gemeinden/GV.	11
-	-	-	-	bei Zweckverbänden und dgl.	12
-	-	465	465	bei der gesetzlichen Sozialversicherung	13
-	-	-	-	bei verbundenen Unternehmen, Beteiligungen und Sondervermögen	14
-	-	99	99	bei sonstigen öffentlichen Sonderrechnungen	15

**Schuldenzugänge**

-	-	1 369	1 369	Wertpapiersschulden und Kredite beim nicht-öffentlichen Bereich	16
-	-	-	-	davon	
-	-	-	-	Wertpapiersschulden	17
-	-	1 369	1 369	Kredite beim nicht-öffentlichen Bereich	18
-	-	-	-	Kredite beim öffentlichen Bereich	19
-	-	-	-	davon	
-	-	-	-	beim Bund	20
-	-	-	-	bei Ländern	21
-	-	-	-	bei Gemeinden/GV.	22
-	-	-	-	bei Zweckverbänden und dgl.	23
-	-	-	-	bei der gesetzlichen Sozialversicherung	24
-	-	-	-	bei verbundenen Unternehmen, Beteiligungen und Sondervermögen	25
-	-	-	-	bei sonstigen öffentlichen Sonderrechnungen	26

### 7.3 Schuldenabgänge 2011 nach Art der Schulden und Rechtsformen (in 1 000 €)

Lfd. Nr.	Art der Schulden	Insgesamt	Davon	
			öffentlich-	
			rechtlich unselbstständige Form	darunter Eigen- betriebe
			<b>Schulden</b>	
<b>01</b>	<b>Insgesamt</b>	<b>29 620</b>	<b>10 161</b>	<b>10 161</b>
	davon			
02	Wertpapiersschulden und Kredite beim nicht-öffentlichen Bereich	28 385	10 153	10 153
	davon			
03	Wertpapiersschulden	-	-	-
04	Kredite beim nicht-öffentlichen Bereich	28 385	10 153	10 153
	davon			
05	bei Kreditinstituten	27 540	10 153	10 153
06	beim sonstigen inländischen Bereich	845	-	-
07	beim sonstigen ausländischen Bereich	-	-	-
08	Kredite beim öffentlichen Bereich	1 234	8	8
	davon			
09	beim Bund	-	-	-
10	bei Ländern	-	-	-
11	bei Gemeinden/GV.	420	8	8
12	bei Zweckverbänden und dgl.	-	-	-
13	bei der gesetzlichen Sozialversicherung	466	-	-
14	bei verbundenen Unternehmen, Beteiligungen und Sondervermögen	247	0	0
15	bei sonstigen öffentlichen Sonderrechnungen	101	-	-
			<b>sonstige</b>	
16	Wertpapiersschulden und Kredite beim nicht-öffentlichen Bereich	518	-	-
	davon			
17	Wertpapiersschulden	-	-	-
18	Kredite beim nicht-öffentlichen Bereich	518	-	-
19	Kredite beim öffentlichen Bereich	341	-	-
	davon			
20	beim Bund	-	-	-
21	bei Ländern	-	-	-
22	bei Gemeinden/GV.	-	-	-
23	bei Zweckverbänden und dgl.	-	-	-
24	bei der gesetzlichen Sozialversicherung	-	-	-
25	bei verbundenen Unternehmen, Beteiligungen und Sondervermögen	341	-	-
26	bei sonstigen öffentlichen Sonderrechnungen	-	-	-

rechtliche Form		Davon		Art der Schulden	Lfd. Nr.
		privat- rechtliche Form	darunter		
rechtlich selbstständige Form	darunter Zweckverbände des Staatssektors		GmbH		

**tilgungen**

<b>13 337</b>	<b>13 337</b>	<b>6 122</b>	<b>6 122</b>	<b>Insgesamt</b>	<b>01</b>
				davon	
13 335	13 335	4 897	4 897	Wertpapiersschulden und Kredite beim nicht-öffentlichen Bereich	02
				davon	
-	-	-	-	Wertpapiersschulden	03
13 335	13 335	4 897	4 897	Kredite beim nicht-öffentlichen Bereich	04
				davon	
12 846	12 846	4 541	4 541	bei Kreditinstituten	05
489	489	356	356	beim sonstigen inländischen Bereich	06
-	-	-	-	beim sonstigen ausländischen Bereich	07
2	2	1 225	1 225	Kredite beim öffentlichen Bereich	08
				davon	
-	-	-	-	beim Bund	09
-	-	-	-	bei Ländern	10
-	-	412	412	bei Gemeinden/GV.	11
-	-	-	-	bei Zweckverbänden und dgl.	12
-	-	466	466	bei der gesetzlichen Sozialversicherung	13
				bei verbundenen Unternehmen, Beteiligungen	
-	-	247	247	und Sondervermögen	14
2	2	99	99	bei sonstigen öffentlichen Sonderrechnungen	15

**Schuldenabgänge**

490	490	28	28	Wertpapiersschulden und Kredite beim nicht-öffentlichen Bereich	16
				davon	
-	-	-	-	Wertpapiersschulden	17
490	490	28	28	Kredite beim nicht-öffentlichen Bereich	18
-	-	341	341	Kredite beim öffentlichen Bereich	19
				davon	
-	-	-	-	beim Bund	20
-	-	-	-	bei Ländern	21
-	-	-	-	bei Gemeinden/GV.	22
-	-	-	-	bei Zweckverbänden und dgl.	23
-	-	-	-	bei der gesetzlichen Sozialversicherung	24
				bei verbundenen Unternehmen, Beteiligungen	
-	-	341	341	und Sondervermögen	25
-	-	-	-	bei sonstigen öffentlichen Sonderrechnungen	26

**7.4 Schuldenstand am 31. Dezember 2011 nach Aufgabenbereichen und Rechtsformen (in 1 000 €)**

Aufgabenbereich	Insgesamt	Davon		
		öffentlich-rechtliche Form		
		rechtlich unselbstständige Form	darunter Eigen- betriebe	rechtlich selbstständige Form

Schulden					
Staatlicher Aufgabenbereich		58 671	17 956	17 956	35 825
016	Hochbauverwaltung	1 459	1 459	1 459	-
06	Finanzverwaltung	51	51	51	-
131	Universitäten	29 066	-	-	29 066
136	Fachhochschulen	4 623	-	-	4 623
153	Andere Einrichtungen der Weiterbildung	47	-	-	-
181	Theater	7 264	7 264	7 264	-
183	Museen, Sammlungen, Ausstellungen	1 177	1 104	1 104	-
195	Denkmalschutz und -pflege	6 360	6 360	6 360	-
219	Sonstige Behörden	2 136	-	-	2 136
229	Sonstige Sozialversicherungen	706	-	-	-
290	Sonstige soziale Angelegenheiten	6	-	-	-
859	Sonstiges	5 777	1 719	1 719	-
Kommunaler Aufgabenbereich		216 117	63 598	63 598	91 239
20	Schulverwaltung	1 120	-	-	1 120
24	Berufliche Schulen	503	-	-	-
30	Verwaltung kultureller Angelegenheiten	2 026	2 026	2 026	-
321	Nichtwissenschaftliche Museen, Sammlungen, Ausstellungen	159	-	-	16
331	Theater	5 929	2 993	2 993	-
332	Musikpflege (ohne Musikschulen)	5 632	1 736	1 736	-
333	Musikschulen	241	241	241	-
34	Heimat- und sonstige Kulturpflege	11 321	10	10	-
350	Volkshochschulen	3 073	158	158	-
355	Sonstige Volksbildung	1 373	849	849	-
360	Naturschutz und Landschaftspflege	570	-	-	26
431	Soziale Einrichtungen für Ältere (ohne Pflegeeinrichtungen)	2 434	-	-	-
432	Soziale Einrichtungen für pflegebedürftige Menschen	5 650	-	-	-
433	Soziale Einrichtungen für Behinderte	3 509	3 050	3 050	-
451	Jugendarbeit	151	-	-	-
464	Tageseinrichtungen für Kinder	41 712	41 569	41 569	-
49	Sonstige soziale Angelegenheiten	30	-	-	-
54	Sonstige Einrichtungen und Maßnahmen der Gesundheitspflege	188	-	-	-
55	Förderung des Sports	5 742	-	-	-
56	Eigene Sportstätten	6 429	5 494	5 494	-
57	Badeanstalten	16 247	4 059	4 059	-
59	Sonstige Erholungseinrichtungen	2 383	-	-	469
61	Städteplanung, Vermessung, Bauordnung	665	-	-	51
63	Gemeindestraßen	303	-	-	303



Davon			Aufgabenbereich
	privat-rechtliche Form	darunter	
darunter		GmbH	
Zweckverbände des Staatssektors			

**insgesamt**

-	4 890	4 178	<b>Staatlicher Aufgabenbereich</b>
-	-	-	016 Hochbauverwaltung
-	-	-	06 Finanzverwaltung
-	-	-	131 Universitäten
-	-	-	136 Fachhochschulen
-	47	47	153 Andere Einrichtungen der Weiterbildung
-	-	-	181 Theater
-	73	73	183 Museen, Sammlungen, Ausstellungen
-	-	-	195 Denkmalschutz und -pflege
-	-	-	219 Sonstige Behörden
-	706	-	229 Sonstige Sozialversicherungen
-	6	-	290 Sonstige soziale Angelegenheiten
-	4 058	4 058	859 Sonstiges
<b>91 239</b>	<b>61 280</b>	<b>61 127</b>	<b>Kommunaler Aufgabenbereich</b>
1 120	-	-	20 Schulverwaltung
-	503	503	24 Berufliche Schulen
-	-	-	30 Verwaltung kultureller Angelegenheiten
-	-	-	321 Nichtwissenschaftliche Museen, Sammlungen, Ausstellungen
16	143	143	331 Theater
-	2 936	2 936	332 Musikpflege (ohne Musikschulen)
-	3 896	3 896	333 Musikschulen
-	-	-	34 Heimat- und sonstige Kulturpflege
-	11 311	11 311	350 Volkshochschulen
-	2 915	2 915	355 Sonstige Volksbildung
-	524	524	360 Naturschutz und Landschaftspflege
26	544	544	431 Soziale Einrichtungen für Ältere (ohne Pflegeeinrichtungen)
-	2 434	2 434	432 Soziale Einrichtungen für pflegebedürftige Menschen
-	5 650	5 650	433 Soziale Einrichtungen für Behinderte
-	459	459	451 Jugendarbeit
-	151	151	464 Tageseinrichtungen für Kinder
-	143	143	49 Sonstige soziale Angelegenheiten
-	30	30	54 Sonstige Einrichtungen und Maßnahmen der Gesundheitspflege
-	188	188	55 Förderung des Sports
-	5 742	5 742	56 Eigene Sportstätten
-	935	935	57 Badeanstalten
-	12 188	12 188	59 Sonstige Erholungseinrichtungen
469	1 913	1 913	61 Städteplanung, Vermessung, Bauordnung
51	614	614	63 Gemeindestraßen
303	-	-	

## Noch: 7.4 Schuldenstand am 31. Dezember 2011 nach Aufgabenbereichen und Rechtsformen (in 1 000 €)

Aufgabenbereich		Insgesamt	Davon		
			öffentlich-rechtliche Form		
			rechtlich unselbstständige Form	darunter Eigen- betriebe	rechtlich selbstständige Form
noch: Schulden					
69	Wasserläufe, Wasserbau	49	-	-	-
70	Abwasserbeseitigung	58 424	-	-	58 424
76	Sonstige öffentliche Einrichtungen	850	-	-	850
77	Hilfsbetriebe der Verwaltung	150	150	150	-
792	Förderung des Nahverkehrs (ÖPNV)	1 905	-	-	1 905
799	Sonstige Förderung von Wirtschaft und Verkehr	8 928	26	26	8 288
813	Gasversorgung	1	-	-	1
815	Wasserversorgung	10 494	-	-	10 494
84	Unternehmen der Wirtschaftsförderung	4 475	-	-	-
87	Sonstige wirtschaftliche Unternehmen	13 452	1 238	1 238	9 291
Schulden beim					
Staatlicher Aufgabenbereich		33	-	-	-
153	Andere Einrichtungen der Weiterbildung	20	-	-	-
183	Museen, Sammlungen, Ausstellungen	13	-	-	-
Kommunaler Aufgabenbereich		173 316	45 882	45 882	87 835
20	Schulverwaltung	1 120	-	-	1 120
24	Berufliche Schulen	383	-	-	-
30	Verwaltung kultureller Angelegenheiten	1 705	1 705	1 705	-
331	Theater	127	-	-	-
34	Heimat- und sonstige Kulturpflege	9 794	-	-	-
350	Volkshochschulen	2 767	-	-	-
355	Sonstige Volksbildung	6	-	-	-
360	Naturschutz und Landschaftspflege	456	-	-	-
431	Soziale Einrichtungen für Ältere (ohne Pflegeeinrichtungen)	1 225	-	-	-
432	Soziale Einrichtungen für pflegebedürftige Menschen	2 309	-	-	-
433	Soziale Einrichtungen für Behinderte	151	-	-	-
464	Tageseinrichtungen für Kinder	38 916	38 916	38 916	-
55	Förderung des Sports	5 495	-	-	-
56	Eigene Sportstätten	688	-	-	-
57	Badeanstalten	15 063	4 042	4 042	-
59	Sonstige Erholungseinrichtungen	2 225	-	-	455
61	Städteplanung, Vermessung, Bauordnung	50	-	-	50
63	Gemeindestraßen	270	-	-	270
70	Abwasserbeseitigung	57 929	-	-	57 929
799	Sonstige Förderung von Wirtschaft und Verkehr	8 288	-	-	8 288
815	Wasserversorgung	10 488	-	-	10 488
817	Kombinierte Versorgungsunternehmen	-	-	-	-

Davon			Aufgabenbereich
	privat-rechtliche Form	darunter	
darunter			
Zweckverbände des Staatssektors		GmbH	
insgesamt			
-	49	49	69 Wasserläufe, Wasserbau
58 424	-	-	70 Abwasserbeseitigung
850	-	-	76 Sonstige öffentliche Einrichtungen
-	-	-	77 Hilfsbetriebe der Verwaltung
1 905	-	-	792 Förderung des Nahverkehrs (ÖPNV)
-	-	-	799 Sonstige Förderung von Wirtschaft und Verkehr
8 288	615	615	813 Gasversorgung
1	-	-	815 Wasserversorgung
10 494	-	-	84 Unternehmen der Wirtschaftsförderung
-	4 475	4 475	87 Sonstige wirtschaftliche Unternehmen
9 291	2 923	2 770	
nichtöffentlichen Bereich			
-	33	33	<b>Staatlicher Aufgabenbereich</b>
-	20	20	153 Andere Einrichtungen der Weiterbildung
-	13	13	183 Museen, Sammlungen, Ausstellungen
<b>87 835</b>	<b>39 599</b>	<b>39 599</b>	<b>Kommunaler Aufgabenbereich</b>
1 120	-	-	20 Schulverwaltung
-	383	383	24 Berufliche Schulen
-	-	-	30 Verwaltung kultureller Angelegenheiten
-	127	127	331 Theater
-	9 794	9 794	34 Heimat- und sonstige Kulturpflege
-	2 767	2 767	350 Volkshochschulen
-	6	6	355 Sonstige Volksbildung
-	456	456	360 Naturschutz und Landschaftspflege
-	1 225	1 225	431 Soziale Einrichtungen für Ältere (ohne Pflegeeinrichtungen)
-	2 309	2 309	432 Soziale Einrichtungen für pflegebedürftige Menschen
-	151	151	433 Soziale Einrichtungen für Behinderte
-	-	-	464 Tageseinrichtungen für Kinder
-	5 495	5 495	55 Förderung des Sports
-	688	688	56 Eigene Sportstätten
-	11 021	11 021	57 Badeanstalten
455	1 771	1 771	59 Sonstige Erholungseinrichtungen
50	-	-	61 Städteplanung, Vermessung, Bauordnung
270	-	-	63 Gemeindestraßen
57 929	-	-	70 Abwasserbeseitigung
8 288	-	-	799 Sonstige Förderung von Wirtschaft und Verkehr
10 488	-	-	815 Wasserversorgung
-	-	-	817 Kombinierte Versorgungsunternehmen

## Noch: 7.4 Schuldenstand am 31. Dezember 2011 nach Aufgabenbereichen und Rechtsformen (in 1 000 €)

Aufgabenbereich		Insgesamt	Davon		
			öffentlich-rechtliche Form		
			rechtlich unselbstständige Form	darunter	rechtlich selbstständige Form
Eigen- betriebe					
		noch: Schulden			
84	Unternehmen der Wirtschaftsförderung	2 750	-	-	-
87	Sonstige wirtschaftliche Unternehmen	11 111	1 219	1 219	9 236
		Schulden beim			
Staatlicher Aufgabenbereich		-	-	-	-
Kommunaler Aufgabenbereich		8 783	2 446	2 446	15
30	Verwaltung kultureller Angelegenheiten	64	64	64	-
331	Theater	1 273	-	-	-
34	Heimat- und sonstige Kulturpflege	50	-	-	-
350	Volkshochschulen	2	2	2	-
355	Sonstige Volksbildung	500	500	500	-
431	Soziale Einrichtungen für Ältere (ohne Pflegeeinrichtungen)	1 127	-	-	-
432	Soziale Einrichtungen für pflegebedürftige Menschen	2 970	-	-	-
433	Soziale Einrichtungen für Behinderte	1 848	1 848	1 848	-
451	Jugendarbeit	125	-	-	-
54	Sonstige Einrichtungen und Maß- nahmen der Gesundheitspflege	173	-	-	-
56	Eigene Sportstätten	100	-	-	-
57	Badeanstalten	240	-	-	-
59	Sonstige Erholungseinrichtungen	15	-	-	15
77	Hilfsbetriebe der Verwaltung	30	30	30	-
84	Unternehmen der Wirtschaftsförderung	265	-	-	-
87	Sonstige wirtschaftliche Unternehmen	2	2	2	-
		Übrige Verbindlichkeiten			
Staatlicher Aufgabenbereich		58 638	17 956	17 956	35 825
016	Hochbauverwaltung	1 459	1 459	1 459	-
06	Finanzverwaltung	51	51	51	-
131	Universitäten	29 066	-	-	29 066
136	Fachhochschulen	4 623	-	-	4 623
153	Andere Einrichtungen der Weiterbildung	27	-	-	-
181	Theater	7 264	7 264	7 264	-
183	Museen, Sammlungen, Ausstellungen	1 164	1 104	1 104	-
195	Denkmalschutz und -pflege	6 360	6 360	6 360	-
219	Sonstige Behörden	2 136	-	-	2 136
229	Sonstige Sozialversicherungen	706	-	-	-
290	Sonstige soziale Angelegenheiten	6	-	-	-
859	Sonstiges	5 777	1 719	1 719	-

Davon			Aufgabenbereich
	privat-rechtliche Form	darunter	
darunter		GmbH	
Zweckverbände des Staatssektors			

beim nichtöffentlichen Bereich

-	2 750	2 750	84 Unternehmen der Wirtschaftsförderung
9 236	656	656	87 Sonstige wirtschaftliche Unternehmen

#### öffentlichen Bereich

-	-	-	<b>Staatlicher Aufgabenbereich</b>
<b>15</b>	<b>6 322</b>	<b>6 322</b>	<b>Kommunaler Aufgabenbereich</b>
-	-	-	30 Verwaltung kultureller Angelegenheiten
-	1 273	1 273	331 Theater
-	50	50	34 Heimat- und sonstige Kulturpflege
-	-	-	350 Volkshochschulen
-	-	-	355 Sonstige Volksbildung
-	1 127	1 127	431 Soziale Einrichtungen für Ältere (ohne Pflegeeinrichtungen)
-	2 970	2 970	432 Soziale Einrichtungen für pflegebedürftige Menschen
-	-	-	433 Soziale Einrichtungen für Behinderte
-	125	125	451 Jugendarbeit
-	173	173	54 Sonstige Einrichtungen und Maßnahmen der Gesundheitspflege
-	100	100	56 Eigene Sportstätten
-	240	240	57 Badeanstalten
15	-	-	59 Sonstige Erholungseinrichtungen
-	-	-	77 Hilfsbetriebe der Verwaltung
-	265	265	84 Unternehmen der Wirtschaftsförderung
-	-	-	87 Sonstige wirtschaftliche Unternehmen

#### und kreditähnliche Rechtsgeschäfte

-	<b>4 857</b>	<b>4 144</b>	<b>Staatlicher Aufgabenbereich</b>
-	-	-	016 Hochbauverwaltung
-	-	-	06 Finanzverwaltung
-	-	-	131 Universitäten
-	-	-	136 Fachhochschulen
-	27	27	153 Andere Einrichtungen der Weiterbildung
-	-	-	181 Theater
-	60	60	183 Museen, Sammlungen, Ausstellungen
-	-	-	195 Denkmalschutz und -pflege
-	-	-	219 Sonstige Behörden
-	706	-	229 Sonstige Sozialversicherungen
-	6	-	290 Sonstige soziale Angelegenheiten
-	4 058	4 058	859 Sonstiges

## Noch: 7.4 Schuldenstand am 31. Dezember 2011 nach Aufgabenbereichen und Rechtsformen (in 1 000 €)

Aufgabenbereich	Insgesamt	Davon		
		öffentlich-rechtliche Form		
		rechtlich unselbstständige Form	darunter  Eigen- betriebe	rechtlich selbstständige Form
noch: Übrige Verbindlichkeiten				
<b>Kommunaler Aufgabenbereich</b>	<b>34 018</b>	<b>15 269</b>	<b>15 269</b>	<b>3 389</b>
20 Schulverwaltung	0	-	-	0
24 Berufliche Schulen	119	-	-	-
30 Verwaltung kultureller Angelegenheiten	257	257	257	-
321 Nichtwissenschaftliche Museen, Sammlungen, Ausstellungen	159	-	-	16
331 Theater	4 530	2 993	2 993	-
332 Musikpflege (ohne Musikschulen)	5 632	1 736	1 736	-
333 Musikschulen	241	241	241	-
34 Heimat- und sonstige Kulturpflege	1 477	10	10	-
350 Volkshochschulen	303	156	156	-
355 Sonstige Volksbildung	868	349	349	-
360 Naturschutz und Landschaftspflege	114	-	-	26
431 Soziale Einrichtungen für Ältere (ohne Pflegeeinrichtungen)	82	-	-	-
432 Soziale Einrichtungen für pflegebedürftige Menschen	371	-	-	-
433 Soziale Einrichtungen für Behinderte	1 511	1 202	1 202	-
451 Jugendarbeit	26	-	-	-
464 Tageseinrichtungen für Kinder	2 797	2 653	2 653	-
49 Sonstige soziale Angelegenheiten	30	-	-	-
54 Sonstige Einrichtungen und Maß- nahmen der Gesundheitspflege	15	-	-	-
55 Förderung des Sports	247	-	-	-
56 Eigene Sportstätten	5 640	5 494	5 494	-
57 Badeanstalten	944	17	17	-
59 Sonstige Erholungseinrichtungen	143	-	-	-
61 Städteplanung, Vermessung, Bauordnung	615	-	-	1
63 Gemeindestraßen	33	-	-	33
69 Wasserläufe, Wasserbau	49	-	-	-
70 Abwasserbeseitigung	495	-	-	495
76 Sonstige öffentliche Einrichtungen	850	-	-	850
77 Hilfsbetriebe der Verwaltung	119	119	119	-
792 Förderung des Nahverkehrs (ÖPNV)	1 905	-	-	1 905
799 Sonstige Förderung von Wirtschaft und Verkehr	641	26	26	-
813 Gasversorgung	1	-	-	1
815 Wasserversorgung	6	-	-	6
84 Unternehmen der Wirtschaftsförderung	1 459	-	-	-
87 Sonstige wirtschaftliche Unternehmen	2 339	17	17	56

Davon		Aufgabenbereich	
	privat-rechtliche Form		darunter
darunter			GmbH
Zweckverbände des Staatssektors			
und kreditähnliche Rechtsgeschäfte			
3 389	15 359	15 207	Kommunaler Aufgabenbereich
0	-	-	20 Schulverwaltung
-	119	119	24 Berufliche Schulen
-	-	-	30 Verwaltung kultureller Angelegenheiten
16	143	143	321 Nichtwissenschaftliche Museen, Sammlungen, Ausstellungen
-	1 537	1 537	331 Theater
-	3 896	3 896	332 Musikpflege (ohne Musikschulen)
-	-	-	333 Musikschulen
-	1 467	1 467	34 Heimat- und sonstige Kulturpflege
-	148	148	350 Volkshochschulen
-	519	519	355 Sonstige Volksbildung
26	88	88	360 Naturschutz und Landschaftspflege
-	82	82	431 Soziale Einrichtungen für Ältere (ohne Pflegeeinrichtungen)
-	371	371	432 Soziale Einrichtungen für pflegebedürftige Menschen
-	308	308	433 Soziale Einrichtungen für Behinderte
-	26	26	451 Jugendarbeit
-	143	143	464 Tageseinrichtungen für Kinder
-	30	30	49 Sonstige soziale Angelegenheiten
-	15	15	54 Sonstige Einrichtungen und Maßnahmen der Gesundheitspflege
-	247	247	55 Förderung des Sports
-	147	147	56 Eigene Sportstätten
-	927	927	57 Badeanstalten
-	143	143	59 Sonstige Erholungseinrichtungen
1	614	614	61 Städteplanung, Vermessung, Bauordnung
33	-	-	63 Gemeindestraßen
-	49	49	69 Wasserläufe, Wasserbau
495	-	-	70 Abwasserbeseitigung
850	-	-	76 Sonstige öffentliche Einrichtungen
-	-	-	77 Hilfsbetriebe der Verwaltung
1 905	-	-	792 Förderung des Nahverkehrs (ÖPNV)
-	615	615	799 Sonstige Förderung von Wirtschaft und Verkehr
1	-	-	813 Gasversorgung
6	-	-	815 Wasserversorgung
-	1 459	1 459	84 Unternehmen der Wirtschaftsförderung
56	2 267	2 114	87 Sonstige wirtschaftliche Unternehmen

**7.5 Schuldenaufnahmen 2011 nach Aufgabenbereichen** (in 1 000 €)

Aufgabenbereich		Schulden- aufnahmen	Davon beim	
			nicht-öffentlichen Bereich	öffentlichen Bereich
<b>Staatlicher Aufgabenbereich</b>		-	-	-
<b>Kommunaler Aufgabenbereich</b>		<b>13 016</b>	<b>12 345</b>	<b>671</b>
20	Schulverwaltung	490	490	-
24	Berufliche Schulen	200	200	-
332	Musikpflege (ohne Musikschulen)	565	-	565
355	Sonstige Volksbildung	8	8	-
433	Soziale Einrichtungen für Behinderte	169	169	-
464	Tageseinrichtungen für Kinder	4 329	4 329	-
55	Förderung des Sports	164	164	-
63	Gemeindestraßen	270	270	-
70	Abwasserbeseitigung	2 974	2 974	-
799	Sonstige Förderung von Wirtschaft und Verkehr	2 735	2 735	-
84	Unternehmen der Wirtschaftsförderung	105	-	105
87	Sonstige wirtschaftliche Unternehmen	1 008	1 006	2



## 7.6 Schuldentilgungen 2011 nach Aufgabenbereichen (in 1 000 €)

Aufgabenbereich		Schulden- tilgungen	Davon beim	
			nicht-öffentlichen Bereich	öffentlichen Bereich
<b>Staatlicher Aufgabenbereich</b>		<b>4</b>	<b>4</b>	<b>-</b>
183	Museen, Sammlungen, Ausstellungen	4	4	-
<b>Kommunaler Aufgabenbereich</b>		<b>29 615</b>	<b>28 381</b>	<b>1 234</b>
20	Schulverwaltung	509	509	-
24	Berufliche Schulen	17	17	-
30	Verwaltung kultureller Angelegenheiten	90	90	-
331	Theater	374	38	336
332	Musikpflege (ohne Musikschulen)	566	-	566
34	Heimat- und sonstige Kulturpflege	824	824	-
350	Volkshochschulen	122	122	0
355	Sonstige Volksbildung	2	2	-
360	Naturschutz und Landschaftspflege	39	39	-
431	Soziale Einrichtungen für Ältere	-	-	-
	(ohne Pflegeeinrichtungen)	227	76	151
432	Soziale Einrichtungen für pflegebedürftige Menschen	-	-	-
		207	128	79
433	Soziale Einrichtungen für Behinderte	18	18	-
451	Jugendarbeit	4	-	4
464	Tageseinrichtungen für Kinder	9 678	9 678	-
54	Sonstige Einrichtungen und Maßnahmen der Gesundheitspflege	-	-	-
		1	-	1
55	Förderung des Sports	678	678	-
56	Eigene Sportstätten	32	32	-
57	Badeanstalten	2 818	2 778	40
59	Sonstige Erholungseinrichtungen	142	141	2
70	Abwasserbeseitigung	5 691	5 691	-
77	Hilfsbetriebe der Verwaltung	8	-	8
799	Sonstige Förderung von Wirtschaft und Verkehr	-	-	-
		5 524	5 524	-
815	Wasserversorgung	379	379	-
84	Unternehmen der Wirtschaftsförderung	168	120	47
87	Sonstige wirtschaftliche Unternehmen	1 497	1 497	-

**8. Schulden der öffentlichen Fonds, Einrichtungen und Unternehmen des Nicht-Staatssektors**  
**8.1 Schuldenstand am 31. Dezember 2011 nach Art der Schulden und Rechtsformen (in 1 000 €)**

Lfd. Nr.	Art der Schulden	Insgesamt	Davon		
			öffentlich-rechtliche Form		
			rechtlich unselbstständige Form	darunter Eigen- betriebe	rechtlich selbstständige Form
<b>01</b>	<b>Schulden insgesamt</b>	<b>12 007 084</b>	<b>493 525</b>	<b>493 525</b>	<b>1 420 613</b>
	davon				
02	Kreditmarktschulden	8 467 844	411 120	411 120	1 337 749
	darunter				
03	Laufzeit bis einschließlich 1 Jahr	292 937	5 563	5 563	43 375
04	Schulden bei öffentlichen Haushalten	1 428 087	21 667	21 667	26 535
	davon				
05	beim Träger/Eigner	1 288 119	20 567	20 567	7 204
	darunter				
06	Laufzeit bis einschließlich 1 Jahr	86 266	2 542	2 542	137
07	bei sonstigen öffentlichen Haushalten	139 968	1 100	1 100	19 331
	darunter				
08	Laufzeit bis einschließlich 1 Jahr	61 859	-	-	-
09	Sonstige Verbindlichkeiten	2 111 153	60 738	60 738	56 328

Davon			Art der Schulden	Lfd. Nr.
	privat- rechtliche Form	darunter		
darunter		GmbH		
Zweckverbände des Nicht-Staatssektors				
1 420 613	10 092 946	9 373 888	Schulden insgesamt	01
1 337 749	6 718 975	6 372 710	davon Kreditmarktschulden	02
43 375	243 998	242 918	darunter Laufzeit bis einschließlich 1 Jahr	03
26 535	1 379 885	1 219 273	Schulden bei öffentlichen Haushalten	04
7 204	1 260 348	1 160 236	davon beim Träger/Eigner	05
137	83 587	34 787	darunter Laufzeit bis einschließlich 1 Jahr	06
19 331	119 537	59 037	bei sonstigen öffentlichen Haushalten	07
-	61 859	4 042	darunter Laufzeit bis einschließlich 1 Jahr	08
56 328	1 994 087	1 781 905	Sonstige Verbindlichkeiten	09

**8.2 Schuldenzu- und Schuldenabgänge 2011 nach Art der Schulden und Rechtsformen (in 1 000 €)**

Lfd. Nr.	Art der Schulden	Insgesamt	Davon		
			öffentlich-rechtliche Form		
			rechtlich unselbstständige Form	darunter  Eigen- betriebe	rechtlich selbstständige Form

Schulden					
01	Schulden insgesamt (Kreditmarktschulden und Schulden bei öffentlichen Haushalten)	945 726	38 253	38 253	165 097
	davon				
02	Kreditmarktschulden	716 009	34 703	34 703	162 947
03	Schulden bei öffentlichen Haushalten	229 718	3 550	3 550	2 150
	davon				
04	beim Träger	221 348	3 376	3 376	257
05	bei sonstigen öffentlichen Haushalten	8 370	174	174	1 892
sonstige					
06	Kreditmarktschulden	25 212	2 556	2 556	4 069
07	Schulden bei öffentlichen Haushalten	43 021	45	- 45	- -
Schulden					
08	Schulden insgesamt (Kreditmarktschulden und Schulden bei öffentlichen Haushalten)	1 048 756	32 941	32 941	168 900
	davon				
09	Kreditmarktschulden	769 110	26 246	26 246	165 435
10	Schulden bei öffentlichen Haushalten	279 647	6 696	6 696	3 466
	davon				
11	beim Träger	272 554	6 522	6 522	804
12	bei sonstigen öffentlichen Haushalten	7 092	174	174	2 661
sonstige					
13	Kreditmarktschulden	50 433	10 016	10 016	6 009
14	Schulden bei öffentlichen Haushalten	5 921	92	92	-

Davon			Art der Schulden	Lfd. Nr.
	privat- rechtliche Form	darunter		
darunter		GmbH		
Zweckverbände des Nicht-Staatssektors				

**aufnahmen**

<b>165 097</b>	<b>742 376</b>	<b>571 592</b>	<b>Schulden insgesamt</b>	<b>01</b>
			(Kreditmarktschulden und Schulden bei öffentlichen Haushalten)	
			davon	
162 947	518 358	490 324	Kreditmarktschulden	02
			Schulden bei öffentlichen	03
2 150	224 018	81 268	Haushalten	
			davon	
257	217 715	74 965	beim Träger	04
1 892	6 303	6 303	bei sonstigen öffentlichen Haushalten	05

**Schuldenzugänge**

4 069	18 588	18 463	Kreditmarktschulden	06
			Schulden bei öffentlichen	07
-	42 976	32 915	Haushalten	

**tilgung**

<b>168 900</b>	<b>846 914</b>	<b>669 528</b>	<b>Schulden insgesamt</b>	<b>08</b>
			(Kreditmarktschulden und Schulden bei öffentlichen Haushalten)	
			davon	
165 435	577 429	541 502	Kreditmarktschulden	09
			Schulden bei öffentlichen	10
3 466	269 485	128 026	Haushalten	
			davon	
804	265 228	123 769	beim Träger	11
2 661	4 257	4 257	bei sonstigen öffentlichen Haushalten	12

**Schuldenabgänge**

6 009	34 407	34 390	Kreditmarktschulden	13
			Schulden bei öffentlichen	14
-	5 829	5 829	Haushalten	

### 8.3 Schuldenstand am 31. Dezember 2011 nach Aufgabenbereichen und Rechtsformen (in 1 000 €)

Aufgabenbereich		Insgesamt	Davon		
			öffentlich-rechtliche Form		
			rechtlich unselbstständige Form	darunter	rechtlich selbstständige Form
Eigen- betriebe					
Schulden					
Staatlicher Aufgabenbereich		1 336 492	48 344	48 344	63 961
132	Hochschulkliniken	78 232	14 270	14 270	63 961
142	Fördermaßnahmen für Studierende	3	-	-	-
195	Denkmalschutz und -pflege	93	-	-	-
312	Krankenhäuser und Heilstätten	18 538	17 721	17 721	-
411	Förderung des Wohnungsbaues	55	-	-	-
511	Ernährung und Landwirtschaft	2 246	-	-	-
549	Sonstiges im Bereich Ernährung, Landwirtschaft und Forsten	40	40	40	-
610	Verwaltung Energie- und Wasser- wirtschaft, Gewerbe, Dienstleistungen	67	67	67	-
624	Talsperren, Hochwasserrückhaltebecken	13 285	13 285	13 285	-
729	Straßen, Sonstiges	115	-	-	-
731	Wasserstraßen und Häfen	24 738	-	-	-
812	Forstwirtschaftliche Unternehmen	2 961	2 961	2 961	-
835	Flughäfen und Luftverkehr	1 139 072	-	-	-
856	Lotterie, Lotto, Toto	17 297	-	-	-
859	Sonstiges	39 752	-	-	-
Kommunaler Aufgabenbereich		12 007 084	493 525	493 525	1 420 613
06	Einrichtungen für die gesamte Verwaltung	11 259	-	-	11 259
08	Verwaltungsangehörige	11	-	-	11
16	Rettungsdienst	15 209	5 384	5 384	9 825
20	Schulverwaltung	351	351	351	-
24	Berufliche Schulen	13	-	-	-
30	Verwaltung kultureller Angelegenheiten	109	-	-	-
34	Sonstige Kunstpflege	269	122	122	-
350	Volkshochschulen	9	-	-	-
355	Sonstige Volksbildung	1 534	-	-	-
360	Naturschutz und Landschaftspflege	39 126	-	-	-
400	Allgemeine Sozialverwaltung	51	-	-	-
431	Soziale Einrichtungen für Ältere (ohne Pflegeeinrichtungen)	7 122	-	-	-
432	Soziale Einrichtungen für pflegebedürftige Menschen	60 877	320	320	-
451	Jugendarbeit	8	-	-	-
464	Tageseinrichtungen für Kinder	622	-	-	-
466	Einrichtungen für Hilfe zur Erziehung und Hilfe für junge Volljährige sowie für die Inobhutnahme	45	45	45	-
50	Gesundheitsverwaltung	13	-	-	-
51	Krankenhäuser	293 280	59 790	59 790	-

Davon			Aufgabenbereich
darunter	privat-rechtliche Form	darunter	
Zweckverbände des Nicht-Staatssektors		GmbH	

**insgesamt**

-	1 224 187	724 868	<b>Staatlicher Aufgabenbereich</b>
-	-	-	132 Hochschulkliniken
-	3	3	142 Fördermaßnahmen für Studierende
-	93	93	195 Denkmalschutz und -pflege
-	816	816	312 Krankenhäuser und Heilstätten
-	55	55	411 Förderung des Wohnungsbaues
-	2 246	2 246	511 Ernährung und Landwirtschaft
-	-	-	549 Sonstiges im Bereich Ernährung, Landwirtschaft und Forsten
-	-	-	610 Verwaltung Energie- und Wasserwirtschaft, Gewerbe, Dienstleistungen
-	-	-	624 Hochwasserrückhaltebecken
-	115	115	729 Straßen, Sonstiges
-	24 738	24 738	731 Wasserstraßen und Häfen
-	-	-	812 Forstwirtschaftliche Unternehmen
-	1 139 072	640 374	835 Flughäfen und Luftverkehr
-	17 297	16 676	856 Lotterie, Lotto, Toto
-	39 752	39 752	859 Sonstiges
<b>1 420 613</b>	<b>10 092 946</b>	<b>9 373 888</b>	<b>Kommunaler Aufgabenbereich</b>
11 259	-	-	06 Einrichtungen für die gesamte Verwaltung
11	-	-	08 Verwaltungsangehörige
9 825	-	-	16 Rettungsdienst
-	-	-	20 Schulverwaltung
-	13	13	24 Berufliche Schulen
-	109	109	30 Verwaltung kultureller Angelegenheiten
-	148	148	34 Sonstige Kunstpflege
-	9	-	350 Volkshochschulen
-	1 534	1 534	355 Sonstige Volksbildung
-	39 126	39 126	360 Naturschutz und Landschaftspflege
-	51	51	400 Allgemeine Sozialverwaltung
-	7 122	7 122	431 Soziale Einrichtungen für Ältere (ohne Pflegeeinrichtungen)
-	60 557	60 557	432 Soziale Einrichtungen für pflegebedürftige Menschen
-	8	8	451 Jugendarbeit
-	622	622	464 Tageseinrichtungen für Kinder
-	-	-	466 Einrichtungen für Hilfe zur Erziehung und Hilfe für junge Volljährige sowie für die Inobhutnahme
-	13	13	50 Gesundheitsverwaltung
-	233 490	232 652	51 Krankenhäuser

## Noch: 8.3 Schuldenstand am 31. Dezember 2011 nach Aufgabenbereichen und Rechtsformen (in 1 000 €)

Aufgabenbereich	Insgesamt	Davon		
		öffentlich-rechtliche Form		
		rechtlich unselbstständige Form	darunter  Eigen- betriebe	rechtlich selbstständige Form

noch: Schulden					
54	Sonstige Einrichtungen und Maßnahmen der Gesundheitspflege	45 676	-	-	-
55	Förderung des Sports	35	-	-	-
56	Eigene Sportstätten	3 973	-	-	-
57	Badeanstalten	13 037	-	-	11 660
59	Sonstige Erholungseinrichtungen	49 683	1	1	560
60	Bauverwaltung	1 335	-	-	-
61	Städteplanung, Vermessung, Bauordnung	29 150	-	-	2 011
62	Wohnungsbauförderung und Wohnungsfürsorge	4 277 764	69 101	69 101	-
65	Kreisstraßen	140	-	-	-
68	Parkeinrichtungen	923	-	-	-
70	Abwasserbeseitigung	1 063 798	277 698	277 698	612 193
72	Abfallbeseitigung	181 959	37 680	37 680	17 635
75	Bestattungswesen	8 603	8 603	8 603	-
76	Sonstige öffentliche Einrichtungen	16 913	-	-	-
77	Hilfsbetriebe der Verwaltung	38	38	38	-
792	Förderung des Nahverkehrs (ÖPNV)	8 398	-	-	-
799	Sonstige Förderung von Wirtschaft und Verkehr	24 114	391	391	18 826
80	Verwaltung der wirtschaftlichen Unternehmen	1 603	1 229	1 229	-
810	Elektrizitätsversorgung	145 273	-	-	-
813	Gasversorgung	20 269	-	-	-
815	Wasserversorgung	1 312 763	20 839	20 839	733 783
816	Fernwärmeversorgung	89 005	279	279	-
817	Kombinierte Versorgungsunternehmen	1 801 737	10 778	10 778	-
82	Verkehrsunternehmen	148 895	-	-	-
83	Kombinierte Versorgungs- und Verkehrsunternehmen	1 605 755	-	-	-
84	Unternehmen der Wirtschaftsförderung	131 532	-	-	1 274
85	Land- und forstwirtschaftliche Unternehmen	69	-	-	-
86	Kur- und Badebetrieb	4 797	-	-	-
87	Sonstige wirtschaftliche Unternehmen	589 941	876	876	1 576
Schulden beim					
Staatlicher Aufgabenbereich		604 064	-	-	1 554
132	Hochschulkliniken	1 554	-	-	1 554
731	Wasserstraßen und Häfen	17 077	-	-	-
835	Flughäfen und Luftverkehr	572 729	-	-	-
859	Sonstiges	12 705	-	-	-



Davon			Aufgabenbereich
	privat-rechtliche Form	darunter	
darunter		GmbH	
Zweckverbände des Nicht-Staatssektors			
insgesamt			
-	45 676	45 676	54 Sonstige Einrichtungen und Maßnahmen der Gesundheitspflege
-	35	35	55 Förderung des Sports
-	3 973	3 973	56 Eigene Sportstätten
11 660	1 378	1 378	57 Badeanstalten
560	49 122	49 122	59 Sonstige Erholungseinrichtungen
-	1 335	1 335	60 Bauverwaltung
2 011	27 139	27 139	61 Städteplanung, Vermessung, Bauordnung
-	4 208 663	4 186 576	62 Wohnungsbauförderung und Wohnungsfürsorge
-	140	140	65 Kreisstraßen
-	923	923	68 Parkeinrichtungen
612 193	173 907	173 907	70 Abwasserbeseitigung
17 635	126 644	125 187	72 Abfallbeseitigung
-	-	-	75 Bestattungswesen
-	16 913	16 913	76 Sonstige öffentliche Einrichtungen
-	-	-	77 Hilfsbetriebe der Verwaltung
-	8 398	8 398	792 Förderung des Nahverkehrs (ÖPNV)
18 826	4 897	4 579	799 Sonstige Förderung von Wirtschaft und Verkehr
-	374	238	80 Verwaltung der wirtschaftlichen Unternehmen
-	145 273	138 543	810 Elektrizitätsversorgung
-	20 269	20 269	813 Gasversorgung
733 783	558 140	558 140	815 Wasserversorgung
-	88 727	88 727	816 Fernwärmeversorgung
-	1 790 959	1 323 913	817 Kombinierte Versorgungsunternehmen
-	148 895	76 626	82 Verkehrsunternehmen
-	1 605 755	1 605 755	83 Kombinierte Versorgungs- und Verkehrsunternehmen
1 274	130 258	61 182	84 Unternehmen der Wirtschaftsförderung
-	69	41	85 Land- und forstwirtschaftliche Unternehmen
-	4 797	4 797	86 Kur- und Badebetrieb
1 576	587 489	508 425	87 Sonstige wirtschaftliche Unternehmen

## nicht-öffentlichen Bereich

-	602 511	486 468	<b>Staatlicher Aufgabenbereich</b>
-	-	-	132 Hochschulkliniken
-	17 077	17 077	731 Wasserstraßen und Häfen
-	572 729	456 687	835 Flughäfen und Luftverkehr
-	12 705	12 705	859 Sonstiges

## Noch: 8.3 Schuldenstand am 31. Dezember 2011 nach Aufgabenbereichen und Rechtsformen (in 1 000 €)

Aufgabenbereich	Insgesamt	Davon		
		öffentlich-rechtliche Form		
		rechtlich unselbstständige Form	darunter  Eigen- betriebe	rechtlich selbstständige Form
noch: Schulden				
Kommunaler Aufgabenbereich	8 467 844	411 120	411 120	1 337 749
06 Einrichtungen für die gesamte Verwaltung	1 394	-	-	1 394
16 Rettungsdienst	13 677	4 614	4 614	9 063
30 Verwaltung kultureller Angelegenheiten	56	-	-	-
355 Sonstige Volksbildung	937	-	-	-
360 Naturschutz und Landschaftspflege	28 087	-	-	-
431 Soziale Einrichtungen für Ältere (ohne Pflegeeinrichtungen)	6 814	-	-	-
432 Soziale Einrichtungen für pflegebedürftige Menschen	45 555	157	157	-
51 Krankenhäuser	75 144	17 108	17 108	-
54 Sonstige Einrichtungen und Maß- nahmen der Gesundheitspflege	36 161	-	-	-
56 Eigene Sportstätten	2 842	-	-	-
57 Badeanstalten	12 358	-	-	11 597
59 Sonstige Erholungseinrichtungen	44 927	-	-	548
60 Bauverwaltung	387	-	-	-
61 Städteplanung, Vermessung, Bauordnung	21 223	-	-	2 006
62 Wohnungsbauförderung und Wohnungsfürsorge	3 813 764	52 724	52 724	-
68 Parkeinrichtungen	901	-	-	-
70 Abwasserbeseitigung	954 010	267 337	267 337	588 741
72 Abfallbeseitigung	100 844	31 793	31 793	1 235
75 Bestattungswesen	7 313	7 313	7 313	-
76 Sonstige öffentliche Einrichtungen	13 242	-	-	-
792 Förderung des Nahverkehrs (ÖPNV)	7 232	-	-	-
799 Sonstige Förderung von Wirtschaft und Verkehr	21 412	279	279	18 669
810 Elektrizitätsversorgung	46 226	-	-	-
813 Gasversorgung	7 955	-	-	-
815 Wasserversorgung	1 034 997	20 561	20 561	704 497
816 Fernwärmeversorgung	18 826	275	275	-
817 Kombinierte Versorgungsunternehmen	905 550	8 957	8 957	-
82 Verkehrsunternehmen	43 438	-	-	-
83 Kombinierte Versorgungs- und Verkehrsunternehmen	881 089	-	-	-
84 Unternehmen der Wirtschaftsförderung	81 618	-	-	-
86 Kur- und Badebetrieb	3 212	-	-	-
87 Sonstige wirtschaftliche Unternehmen	236 654	-	-	-

Davon			Aufgabenbereich
	privat- rechtliche Form	darunter	
darunter		GmbH	
Zweckverbände des Nicht-Staatssektors			
beim nicht-öffentlichen Bereich			
1 337 749	6 718 975	6 372 710	Kommunaler Aufgabenbereich
1 394	-	-	06 Einrichtungen für die gesamte Verwaltung
9 063	-	-	16 Rettungsdienst
-	56	56	30 Verwaltung kultureller Angelegenheiten
-	937	937	355 Sonstige Volksbildung
-	28 087	28 087	360 Naturschutz und Landschaftspflege
-	6 814	6 814	431 Soziale Einrichtungen für Ältere (ohne Pflegeeinrichtungen)
-	45 398	45 398	432 Soziale Einrichtungen für pflegebedürftige Menschen
-	58 036	57 707	51 Krankenhäuser
-	36 161	36 161	54 Sonstige Einrichtungen und Maß- nahmen der Gesundheitspflege
-	2 842	2 842	56 Eigene Sportstätten
11 597	762	762	57 Badeanstalten
548	44 379	44 379	59 Sonstige Erholungseinrichtungen
-	387	387	60 Bauverwaltung
2 006	19 217	19 217	61 Städteplanung, Vermessung, Bauordnung
-	3 761 040	3 739 247	62 Wohnungsbauförderung und Wohnungsfürsorge
-	901	901	68 Parkeinrichtungen
588 741	97 931	97 931	70 Abwasserbeseitigung
1 235	67 816	66 497	72 Abfallbeseitigung
-	-	-	75 Bestattungswesen
-	13 242	13 242	76 Sonstige öffentliche Einrichtungen
-	7 232	7 232	792 Förderung des Nahverkehrs (ÖPNV)
18 669	2 463	2 396	799 Sonstige Förderung von Wirtschaft und Verkehr
-	46 226	45 200	810 Elektrizitätsversorgung
-	7 955	7 955	813 Gasversorgung
704 497	309 940	309 940	815 Wasserversorgung
-	18 551	18 551	816 Fernwärmeversorgung
-	896 593	675 321	817 Kombinierte Versorgungsunternehmen
-	43 438	37 691	82 Verkehrsunternehmen
-	881 089	881 089	83 Kombinierte Versorgungs- und Verkehrsunternehmen
-	81 618	53 964	84 Unternehmen der Wirtschaftsförderung
-	3 212	3 212	86 Kur- und Badebetrieb
-	236 654	169 596	87 Sonstige wirtschaftliche Unternehmen

Noch: 8.3 Schuldenstand am 31. Dezember 2011 nach Aufgabenbereichen und Rechtsformen (in 1 000 €)

Aufgabenbereich		Insgesamt	Davon		
			öffentlich-rechtliche Form		
			rechtlich unselbstständige Form	darunter  Eigen- betriebe	rechtlich selbstständige Form
Schulden beim					
Staatlicher Aufgabenbereich		420 586	15 146	15 146	-
312	Krankenhäuser und Heilstätten	15 923	15 146	15 146	-
731	Wasserstraßen und Häfen	2 825	-	-	-
835	Flughäfen und Luftverkehr	395 918	-	-	-
856	Lotterie, Lotto, Toto	138	-	-	-
859	Sonstiges	5 782	-	-	-
Kommunaler Aufgabenbereich		1 428 087	21 667	21 667	26 535
16	Rettungsdienst	11	-	-	11
360	Naturschutz und Landschaftspflege	500	-	-	-
432	Soziale Einrichtungen für pflegebedürftige Menschen	7 749	-	-	-
464	Tageseinrichtungen für Kinder	437	-	-	-
51	Krankenhäuser	25 887	3 034	3 034	-
54	Sonstige Einrichtungen und Maß- nahmen der Gesundheitspflege	3 256	-	-	-
57	Badeanstalten	102	-	-	-
59	Sonstige Erholungseinrichtungen	2 807	-	-	-
60	Bauverwaltung	883	-	-	-
61	Städteplanung, Vermessung, Bauordnung	4 460	-	-	-
62	Wohnungsbauförderung und Wohnungsfürsorge	115 292	14 256	14 256	-
70	Abwasserbeseitigung	79 875	1 382	1 382	10 876
72	Abfallbeseitigung	41 837	145	145	11 333
75	Bestattungswesen	492	492	492	-
792	Förderung des Nahverkehrs (ÖPNV)	425	-	-	-
799	Sonstige Förderung von Wirtschaft und Verkehr	594	69	69	93
80	Verwaltung der wirtschaftlichen Unternehmen	1 229	1 229	1 229	-
810	Elektrizitätsversorgung	177	-	-	-
815	Wasserversorgung	117 785	-	-	2 947
816	Fernwärmeversorgung	59 817	-	-	-
817	Kombinierte Versorgungsunternehmen	114 896	1 060	1 060	-
82	Verkehrsunternehmen	59 065	-	-	-
83	Kombinierte Versorgungs- und Verkehrsunternehmen	542 107	-	-	-
84	Unternehmen der Wirtschaftsförderung	38 150	-	-	1 274
86	Kur- und Badebetrieb	1 252	-	-	-
87	Sonstige wirtschaftliche Unternehmen	209 002	-	-	-

Davon			Aufgabenbereich
	privat- rechtliche Form	darunter	
darunter		GmbH	
Zweckverbände des Nicht-Staatssektors			

**öffentlichen Bereich**

-	405 440	53 052	<b>Staatlicher Aufgabenbereich</b>
-	776	776	312 Krankenhäuser und Heilstätten
-	2 825	2 825	731 Wasserstraßen und Häfen
-	395 918	43 668	835 Flughäfen und Luftverkehr
-	138	-	856 Lotterie, Lotto, Toto
-	5 782	5 782	859 Sonstiges
<b>26 535</b>	<b>1 379 885</b>	<b>1 219 273</b>	<b>Kommunaler Aufgabenbereich</b>
11	-	-	16 Rettungsdienst
-	500	500	360 Naturschutz und Landschaftspflege
-	7 749	7 749	432 Soziale Einrichtungen für pflegebedürftige Menschen
-	437	437	464 Tageseinrichtungen für Kinder
-	22 853	22 853	51 Krankenhäuser
-	3 256	3 256	54 Sonstige Einrichtungen und Maß- nahmen der Gesundheitspflege
-	102	102	57 Badeanstalten
-	2 807	2 807	59 Sonstige Erholungseinrichtungen
-	883	883	60 Bauverwaltung
-	4 460	4 460	61 Städteplanung, Vermessung, Bauordnung
-	101 036	101 036	62 Wohnungsbauförderung und Wohnungsfürsorge
10 876	67 617	67 617	70 Abwasserbeseitigung
11 333	30 358	30 358	72 Abfallbeseitigung
-	-	-	75 Bestattungswesen
-	425	425	792 Förderung des Nahverkehrs (ÖPNV)
93	432	432	799 Sonstige Förderung von Wirtschaft und Verkehr
-	-	-	80 Verwaltung der wirtschaftlichen Unternehmen
-	177	177	810 Elektrizitätsversorgung
2 947	114 837	114 837	815 Wasserversorgung
-	59 817	59 817	816 Fernwärmeversorgung
-	113 836	40 795	817 Kombinierte Versorgungsunternehmen
-	59 065	10 265	82 Verkehrsunternehmen
-	542 107	542 107	83 Kombinierte Versorgungs- und Verkehrsunternehmen
1 274	36 875	787	84 Unternehmen der Wirtschaftsförderung
-	1 252	1 252	86 Kur- und Badebetrieb
-	209 002	206 319	87 Sonstige wirtschaftliche Unternehmen

## Noch: 8.3 Schuldenstand am 31. Dezember 2011 nach Aufgabenbereichen und Rechtsformen (in 1 000 €)

Aufgabenbereich	Insgesamt	Davon		
		öffentlich-rechtliche Form		
		rechtlich unselbstständige Form	darunter Eigen- betriebe	rechtlich selbstständige Form
				<b>sonstige</b>
<b>Staatlicher Aufgabenbereich</b>	<b>311 841</b>	<b>33 197</b>	<b>33 197</b>	<b>62 408</b>
132 Hochschulkliniken	76 678	14 270	14 270	62 408
142 Fördermaßnahmen für Studierende	3	-	-	-
195 Denkmalschutz und -pflege	93	-	-	-
312 Krankenhäuser und Heilstätten	2 615	2 575	2 575	-
411 Förderung des Wohnungsbaues	55	-	-	-
511 Ernährung und Landwirtschaft	2 246	-	-	-
549 Sonstiges im Bereich Ernährung, Landwirtschaft und Forsten	40	40	40	-
610 Verwaltung Energie- und Wasser- wirtschaft, Gewerbe, Dienstleistungen	67	67	67	-
624 Talsperren, Hochwasserrückhaltebecken	13 285	13 285	13 285	-
729 Straßen, Sonstiges	115	-	-	-
731 Wasserstraßen und Häfen	4 836	-	-	-
812 Forstwirtschaftliche Unternehmen	2 961	2 961	2 961	-
835 Flughäfen und Luftverkehr	170 424	-	-	-
856 Lotterie, Lotto, Toto	17 159	-	-	-
859 Sonstiges	21 265	-	-	-
<b>Kommunaler Aufgabenbereich</b>	<b>2 111 153</b>	<b>60 738</b>	<b>60 738</b>	<b>56 328</b>
06 Einrichtungen für die gesamte Verwaltung	9 865	-	-	9 865
08 Verwaltungsangehörige	11	-	-	11
16 Rettungsdienst	1 521	770	770	751
20 Schulverwaltung	351	351	351	-
24 Berufliche Schulen	13	-	-	-
30 Verwaltung kultureller Angelegenheiten	53	-	-	-
34 Sonstige Kunstpflege	269	122	122	-
350 Volkshochschulen	9	-	-	-
355 Sonstige Volksbildung	597	-	-	-
360 Naturschutz und Landschaftspflege	10 539	-	-	-
400 Allgemeine Sozialverwaltung	51	-	-	-
431 Soziale Einrichtungen für Ältere (ohne Pflegeeinrichtungen)	308	-	-	-
432 Soziale Einrichtungen für pflegebedürftige Menschen	7 573	163	163	-
451 Jugendarbeit	8	-	-	-
464 Tageseinrichtungen für Kinder	185	-	-	-
466 Einrichtungen für Hilfe zur Erziehung und Hilfe für junge Volljährige sowie für die Inobhutnahme	45	45	45	-
50 Gesundheitsverwaltung	13	-	-	-
51 Krankenhäuser	192 250	39 648	39 648	-

Davon			Aufgabenbereich
	privat- rechtliche Form	darunter	
darunter		GmbH	
Zweckverbände des Nicht-Staatssektors			

**Verbindlichkeiten**

-	216 236	185 347	<b>Staatlicher Aufgabenbereich</b>
-	-	-	132 Hochschulkliniken
-	3	3	142 Fördermaßnahmen für Studierende
-	93	93	195 Denkmalschutz und -pflege
-	40	40	312 Krankenhäuser und Heilstätten
-	55	55	411 Förderung des Wohnungsbaues
-	2 246	2 246	511 Ernährung und Landwirtschaft
-	-	-	549 Sonstiges im Bereich Ernährung, Landwirtschaft und Forsten
-	-	-	610 Verwaltung Energie- und Wasser- wirtschaft, Gewerbe, Dienstleistungen
-	-	-	624 Hochwasserrückhaltebecken
-	115	115	729 Straßen, Sonstiges
-	4 836	4 836	731 Wasserstraßen und Häfen
-	-	-	812 Forstwirtschaftliche Unternehmen
-	170 424	140 019	835 Flughäfen und Luftverkehr
-	17 159	16 676	856 Lotterie, Lotto, Toto
-	21 265	21 265	859 Sonstiges
<b>56 328</b>	<b>1 994 087</b>	<b>1 781 905</b>	<b>Kommunaler Aufgabenbereich</b>
9 865	-	-	06 Einrichtungen für die gesamte Verwaltung
11	-	-	08 Verwaltungsangehörige
751	-	-	16 Rettungsdienst
-	-	-	20 Schulverwaltung
-	13	13	24 Berufliche Schulen
-	53	53	30 Verwaltung kultureller Angelegenheiten
-	148	148	34 Sonstige Kunstpflege
-	9	-	350 Volkshochschulen
-	597	597	355 Sonstige Volksbildung
-	10 539	10 539	360 Naturschutz und Landschaftspflege
-	51	51	400 Allgemeine Sozialverwaltung
-	308	308	431 Soziale Einrichtungen für Ältere (ohne Pflegeeinrichtungen)
-	7 410	7 410	432 Soziale Einrichtungen für pflegebedürftige Menschen
-	8	8	451 Jugendarbeit
-	185	185	464 Tageseinrichtungen für Kinder
-	-	-	466 Einrichtungen für Hilfe zur Erziehung und Hilfe für junge Volljährige sowie für die Inobhutnahme
-	13	13	50 Gesundheitsverwaltung
-	152 602	152 092	51 Krankenhäuser

## Noch: 8.3 Schuldenstand am 31. Dezember 2011 nach Aufgabenbereichen und Rechtsformen (in 1 000 €)

Aufgabenbereich		Insgesamt	Davon		
			öffentlich-rechtliche Form		
			rechtlich unselbstständige Form	darunter	rechtlich selbstständige Form
Eigen- betriebe					
			noch: sonstige		
54	Sonstige Einrichtungen und Maß- nahmen der Gesundheitspflege	6 259	-	-	-
55	Förderung des Sports	35	-	-	-
56	Eigene Sportstätten	1 131	-	-	-
57	Badeanstalten	578	-	-	63
59	Sonstige Erholungseinrichtungen	1 949	1	1	12
60	Bauverwaltung	64	-	-	-
61	Städteplanung, Vermessung, Bauordnung	3 468	-	-	5
62	Wohnungsbauförderung und Wohnungsfürsorge	348 709	2 121	2 121	-
65	Kreisstraßen	140	-	-	-
68	Parkeinrichtungen	22	-	-	-
70	Abwasserbeseitigung	29 913	8 978	8 978	12 576
72	Abfallbeseitigung	39 279	5 743	5 743	5 067
75	Bestattungswesen	798	798	798	-
76	Sonstige öffentliche Einrichtungen	3 671	-	-	-
77	Hilfsbetriebe der Verwaltung	38	38	38	-
792	Förderung des Nahverkehrs (ÖPNV)	741	-	-	-
799	Sonstige Förderung von Wirtschaft und Verkehr	2 108	43	43	64
80	Verwaltung der wirtschaftlichen Unternehmen	374	-	-	-
810	Elektrizitätsversorgung	98 870	-	-	-
813	Gasversorgung	12 314	-	-	-
815	Wasserversorgung	159 981	278	278	26 339
816	Fernwärmeversorgung	10 362	4	4	-
817	Kombinierte Versorgungsunternehmen	781 291	761	761	-
82	Verkehrsunternehmen	46 392	-	-	-
83	Kombinierte Versorgungs- und Verkehrsunternehmen	182 559	-	-	-
84	Unternehmen der Wirtschaftsförderung	11 765	-	-	-
85	Land- und forstwirtschaftliche Unternehmen	69	-	-	-
86	Kur- und Badebetrieb	332	-	-	-
87	Sonstige wirtschaftliche Unternehmen	144 284	876	876	1 576



Davon			Aufgabenbereich
	privat- rechtliche Form	darunter	
darunter		GmbH	
Zweckverbände des Nicht-Staatssektors			
Verbindlichkeiten			
-	6 259	6 259	54 Sonstige Einrichtungen und Maß- nahmen der Gesundheitspflege
-	35	35	55 Förderung des Sports
-	1 131	1 131	56 Eigene Sportstätten
63	515	515	57 Badeanstalten
12	1 936	1 936	59 Sonstige Erholungseinrichtungen
-	64	64	60 Bauverwaltung
5	3 463	3 463	61 Städteplanung, Vermessung, Bauordnung
-	346 588	346 294	62 Wohnungsbauförderung und Wohnungsfürsorge
-	140	140	65 Kreisstraßen
-	22	22	68 Parkeinrichtungen
12 576	8 359	8 359	70 Abwasserbeseitigung
5 067	28 469	28 332	72 Abfallbeseitigung
-	-	-	75 Bestattungswesen
-	3 671	3 671	76 Sonstige öffentliche Einrichtungen
-	-	-	77 Hilfsbetriebe der Verwaltung
-	741	741	792 Förderung des Nahverkehrs (ÖPNV)
64	2 002	1 751	799 Sonstige Förderung von Wirtschaft und Verkehr
-	374	238	80 Verwaltung der wirtschaftlichen Unternehmen
-	98 870	93 166	810 Elektrizitätsversorgung
-	12 314	12 314	813 Gasversorgung
26 339	133 363	133 363	815 Wasserversorgung
-	10 359	10 359	816 Fernwärmeversorgung
-	780 530	607 796	817 Kombinierte Versorgungsunternehmen
-	46 392	28 670	82 Verkehrsunternehmen
-	182 559	182 559	83 Kombinierte Versorgungs- und Verkehrsunternehmen
-	11 765	6 430	84 Unternehmen der Wirtschaftsförderung
-	69	41	85 Land- und forstwirtschaftliche Unternehmen
-	332	332	86 Kur- und Badebetrieb
1 576	141 833	132 510	87 Sonstige wirtschaftliche Unternehmen

#### 8.4 Schuldenaufnahmen 2011 nach Aufgabenbereichen (in 1 000 €)

Aufgabenbereich	Schulden- aufnahmen	Davon beim	
		nicht-öffentlichen Bereich	öffentlichen Bereich
<b>Staatlicher Aufgabenbereich</b>	<b>193 581</b>	<b>142 772</b>	<b>50 809</b>
312 Krankenhäuser und Heilstätten	310	-	310
731 Wasserstraßen und Häfen	19 208	19 208	-
835 Flughäfen und Luftverkehr	172 725	123 564	49 161
856 Lotterie, Lotto, Toto	138	-	138
859 Sonstiges	1 200	-	1 200
<b>Kommunaler Aufgabenbereich</b>	<b>945 726</b>	<b>716 009</b>	<b>229 718</b>
16 Rettungsdienst	5 130	5 130	-
360 Naturschutz und Landschaftspflege	5 000	4 500	500
431 Soziale Einrichtungen für Ältere (ohne Pflegeeinrichtungen)	1 008	1 008	-
432 Soziale Einrichtungen für pflegebedürftige Menschen	10 864	7 564	3 300
51 Krankenhäuser	29 384	27 384	2 000
54 Sonstige Einrichtungen und Maß- nahmen der Gesundheitspflege	10 612	10 442	170
56 Eigene Sportstätten	58	58	-
57 Badeanstalten	460	460	-
59 Sonstige Erholungseinrichtungen	135	35	100
61 Städteplanung, Vermessung, Bauordnung	38	21	17
62 Wohnungsbauförderung und Wohnungsfürsorge	115 462	113 986	1 475
68 Parkeinrichtungen	190	190	-
70 Abwasserbeseitigung	101 271	100 021	1 251
72 Abfallbeseitigung	10 858	7 932	2 927
75 Bestattungswesen	25	-	25
792 Förderung des Nahverkehrs (ÖPNV)	636	200	436
799 Sonstige Förderung von Wirtschaft und Verkehr	685	685	-
810 Elektrizitätsversorgung	8 715	8 715	-
813 Gasversorgung	5 000	5 000	-
815 Wasserversorgung	118 184	93 809	24 376
816 Fernwärmeversorgung	1 880	1 880	-
817 Kombinierte Versorgungsunternehmen	93 752	72 330	21 422
82 Verkehrsunternehmen	156 163	3 413	152 750
83 Kombinierte Versorgungs- und Verkehrsunternehmen	233 200	233 200	-
84 Unternehmen der Wirtschaftsförderung	8 828	7 553	1 274
87 Sonstige wirtschaftliche Unternehmen	28 187	10 493	17 695

### 8.5 Schuldentilgungen 2011 nach Aufgabenbereichen (in 1 000 €)

Aufgabenbereich	Schulden- tilgungen	Davon beim	
		nicht-öffentlichen Bereich	öffentlichen Bereich
<b>Staatlicher Aufgabenbereich</b>	<b>41 550</b>	<b>29 906</b>	<b>11 644</b>
132 Hochschulkliniken	86	86	-
312 Krankenhäuser und Heilstätten	696	-	696
731 Wasserstraßen und Häfen	19 155	19 155	-
835 Flughäfen und Luftverkehr	15 487	6 178	9 309
856 Lotterie, Lotto, Toto	151	-	151
859 Sonstiges	5 975	4 488	1 488
<b>Kommunaler Aufgabenbereich</b>	<b>1 048 756</b>	<b>769 110</b>	<b>279 647</b>
16 Rettungsdienst	1 518	1 518	-
34 Sonstige Kunstpflege	119	5	114
355 Sonstige Volksbildung	31	31	-
360 Naturschutz und Landschaftspflege	1 448	1 448	-
431 Soziale Einrichtungen für Ältere (ohne Pflegeeinrichtungen)	502	502	-
432 Soziale Einrichtungen für pflegebedürftige Menschen	3 720	2 427	1 293
464 Tageseinrichtungen für Kinder	46	-	46
51 Krankenhäuser	7 855	4 555	3 300
54 Sonstige Einrichtungen und Maß- nahmen der Gesundheitspflege	1 971	1 768	204
56 Eigene Sportstätten	112	112	-
57 Badeanstalten	631	606	25
59 Sonstige Erholungseinrichtungen	896	680	216
60 Bauverwaltung	106	11	95
61 Städteplanung, Vermessung, Bauordnung	5 213	4 773	440
62 Wohnungsbauförderung und Wohnungsfürsorge	303 208	296 597	6 611
68 Parkeinrichtungen	66	66	-
70 Abwasserbeseitigung	102 997	100 006	2 991
72 Abfallbeseitigung	21 496	12 685	8 811
75 Bestattungswesen	460	371	89
76 Sonstige öffentliche Einrichtungen	757	757	-
77 Hilfsbetriebe der Verwaltung	40	-	40
792 Förderung des Nahverkehrs (ÖPNV)	2 596	831	1 765
799 Sonstige Förderung von Wirtschaft und Verkehr	1 248	1 212	36
80 Verwaltung der wirtschaftlichen Unternehmen	344	268	75
810 Elektrizitätsversorgung	5 735	5 718	17
813 Gasversorgung	988	988	-
815 Wasserversorgung	120 178	114 453	5 726
816 Fernwärmeversorgung	5 459	1 700	3 758
817 Kombinierte Versorgungsunternehmen	105 310	86 316	18 994
82 Verkehrsunternehmen	141 740	4 673	137 067
83 Kombinierte Versorgungs- und Verkehrsunternehmen	161 278	101 278	60 000
84 Unternehmen der Wirtschaftsförderung	8 689	6 894	1 795
86 Kur- und Badebetrieb	234	234	-
87 Sonstige wirtschaftliche Unternehmen	41 766	15 628	26 138

## 9. Schulden der Zweckverbände des Nicht-Staatssektors

### 9.1 Schuldenstand, Schuldenaufnahmen und Schuldentilgungen 2011 (in 1 000 €)

Berichts- stellen- nummer	Name des Zweckverbandes	Schuldenstand am 31.12.2011			2011	
		ins- gesamt	darunter		Schul- den- auf- nahmen	Schul- den- tilgungen
			Kredit- markt- schul- den	Schulden bei öffent- lichen Haushalten		
8906002	ZV Verkehrsverbund Mittelsachsen	-	-	-	-	-
8906004	Regional-Wasser/Abwasser-ZV Zwickau/Werdau	22 225	22 194	-	340	1 619
8906010	AZV Oberes Pöhlbachtal	3 184	3 178	-	50	221
8906016	Kommunaler ZV Stadtbeleuchtung	-	-	-	-	-
8906017	ZV Gewerbegebiete "Am Auersberg/Achat"	10 207	10 114	93	643	773
8906019	ZV Frohnbach	6 787	6 466	-	6 948	482
8906025	AZV "Muldental"	22 440	22 440	-	713	982
8906031	AZV Klingenthal/Zwota	2 564	2 564	-	776	1 050
8906035	AZV "Reichenbacher Land"	20 645	20 645	-	158	980
8906039	AZV "Pockautal"	8 137	8 137	-	1 489	1 889
8906041	TrinkwasserZV Mildena/Streckewalde	76	68	-	-	34
8906045	AZV Chemnitz/Zwickauer Mulde	16 591	16 591	-	-	583
8906053	ZV "Gewerbegebiet Hoffeld"	-	-	-	-	20
8906062	ZV Abwasser Schlematal (ZAST)	4 479	4 479	-	-	338
8906079	ZV "Sächsisches Kommunales Studieninstitut Dresden"	9	-	-	-	-
8906089	AZV "Kleine Spree"	1 060	1 060	-	-	41
8906091	ZV Wasserversorgung Meißner Hochland	2 325	2 325	-	226	121
8906092	AZV "Promnitztal"	5 164	3 862	1 302	257	274
8906100	AZV "Weißer Schöps"	856	856	-	-	74
8906101	ZV Verkehrsverbund Oberlausitz-Niederschlesien	-	-	-	-	-
8906103	AZV "Schöpsaue"	-	-	-	-	-
8906105	ZV "Flugplatzverwaltung Rothenburg Oberlausitz-Niederschlesien"	1 500	1 500	-	-	43
8906106	ZV Erholungsgebiet Halbendorfer See	-	-	-	-	-
8906107	AZV Schwarzer Schöps	457	457	-	-	213
8906119	AZV "Unteres Pließnitztal-Gaule"	545	431	114	-	53
8906120	AZV "Oberes Pließnitztal"	898	898	-	-	192
8906125	AZV "Landwasser"	17 061	17 061	-	-	580
8906127	ZV Abwasserbeseitigung "Obere Mandau"	1	-	-	-	-
8906129	ZV Industriegebiet Zittau Nord/Ost	64	-	-	-	-
8906142	ZV "Wildpark Osterzgebirge"	-	-	-	-	-
8906144	ZV Gewerbegebiet Bretnig-Ohorn	6 078	6 078	-	-	86
8906147	AZV Königsbrück	2 703	1 932	-	-	110
8906156	AZV "Mittlere Mulde"	3 124	2 863	-	-	205
8906159	AZV Unteres Leinetal	5 029	5 004	-	-	105
8906160	AZV "Oberer Lober"	2 673	2 673	-	-	140
8906163	AZV Leisnig	2 916	2 916	-	1 100	240
8906164	AZV "Untere Zschopau"	4 051	4 051	-	66	489
8906165	AZV "Wyhratal"	4 117	4 088	-	366	204
8906167	AZV "Espenhain"	12 945	12 945	-	2 174	701
8906179	Regionaler Planungsverband Westsachsen	-	-	-	-	-
8906182	AZV "Heidelbach"	2 007	2 007	-	162	355
8906185	AZV "Sachsen-Nord"	218	218	-	-	105
8906187	AZV "Oberes Döllnitztal"	3 734	3 734	-	566	203
8906189	Abfallverband Nordsachsen	-	-	-	-	-
8906192	ZV "Kulturraum Leipziger Raum"	-	-	-	-	-
8906206	SparkassenZV Chemnitz	-	-	-	-	-

## Noch: 9.1 Schuldenstand, Schuldenaufnahmen und Schuldentilgungen 2011 (in 1 000 €)

Berichts- stellen- nummer	Name des Zweckverbandes	Schuldenstand am 31.12.2011			2011	
		ins- gesamt	darunter		Schul- den- auf- nahmen	Schul- den- tilgungen
			Kredit- markt- schul- den	Schulden bei öffent- lichen Haushalten		
8906207	ZV für die Sparkasse Vogtland	-	-	-	-	-
8906208	Planungs-ZV "Industrie- und Gewerbegebiet Autobahnanschlussstelle Reichenbach/Vogtl."	960	960	-	-	1 566
8906209	ZV Gewerbepark Hilmersdorf/Heinzbank	-	-	-	-	-
8906212	SparkassenZV für die Stadt- und Kreissparkasse Leipzig	-	-	-	-	-
8906219	ZV "Am Sachsenring"	-	-	-	-	-
8906230	ZV Neiße-Bad Görlitz	-	-	-	-	-
8906300	ZV Planung und Erschließung "Neue Harth"	1 051	1 046	-	-	-
8906310	ZV "Allwetterbad Großschönau"	3 511	3 507	-	460	271
8906311	ZV für die vereinigte Verbundsparkasse Leipzig	-	-	-	-	-
8906312	AZV "Gemeinschaftskläranlage Kalkreuth"	5 235	5 235	-	615	994
8906313	SparkassenZV Sparkasse Oberlausitz- Niederschlesien	-	-	-	-	-
8906325	ZV "Industrie- und Gewerbegebiet RIO"	1 576	-	-	-	-
8906326	Trinkwasser-ZV Mittleres Erzgebirge	-	-	-	-	-
8906327	Zweckverband für die Verbundsparkasse "Ostsächsische Sparkasse Dresden"	-	-	-	-	-
8907001	ZV Fernwasser Südsachsen	30 895	28 298	-	-	1 235
8907003	Trinkwasser-ZV Taubenbach	4 737	4 583	-	-	45
8907004	AZV "Obere Spree"	58 955	55 031	3 618	14 459	14 666
8907005	ZV Abwassergruppe Dübener Heide	8 081	7 927	-	835	912
8907007	Wasser-ZV Freiberg - Bereich Trinkwasser	52 243	49 848	-	-	53
8907011	ZV f. Trinkwasserversorgung u. Abwasser- beseitigung Torgau-Westelbien	2 580	2 580	-	-	1 023
8907013	ZV Komm. Wasserver-/Abwasserentsorgung Mittleres Erzgebirgsvorland	136 747	135 595	-	28 332	32 645
8907014	Reg. ZV Wasserversorgung Bereich Lugau/Glauchau	61 266	58 506	-	-	2 392
8907015	Wasserverband Döbeln/Oschatz	8 076	8 074	-	3 799	98
8907019	ZV Wasserversorgung "Obere Wesenitz"	947	937	-	350	76
8907020	ZV Wasserwerke Westerstzgebirge -Bereich Trinkwasser-	25 305	22 305	-	6 800	6 783
8907021	DERAWA ZV Delitzsch-Rackwitzer Wasserversorgung	486	325	-	-	398
8907022	AZV "Wilischthal"	10 025	9 936	-	85	334
8907023	ZV Talsperre Pöhl	560	548	-	-	42
8907025	Wasser-ZV Freiberg - Bereich Abwasser-	14 833	14 698	-	-	-
8907030	AZV für die Reinhaltung der Parthe	75 727	74 880	-	7 218	7 945
8907031	Wasser- und Bodenverband Torgau	-	-	-	-	-
8907035	ZV Studieninstitut für kommunale Verwaltung Südsachsen	2	-	-	-	-
8907036	Wasserverband Brockwitz-Rödern	1 274	-	1 274	1 274	1 301
8907041	ZV "Fernwasserversorgung Sdier"	3 396	3 197	-	-	276
8907043	ZV Wasserversorgung Ostritz-Reichenbach	-	-	-	-	-
8907044	Rettungs-ZV der Versorgungsbereiche Landkreis Leipzig und Region Döbeln (Landkreis Mittelsachsen)	3 040	2 739	-	1 121	268

## Noch: 9.1 Schuldenstand, Schuldenaufnahmen und Schuldentilgungen 2011 (in 1 000 €)

Berichts- stellen- nummer	Name des Zweckverbandes	Schuldenstand am 31.12.2011			2011	
		ins- gesamt	darunter		Schul- den- auf- nahmen	Schul- den- tilgungen
			Kredit- markt- schul- den	Schulden bei öffent- lichen Haushalten		
8907045	ZV Abwasser Oberes Zschopau- und Sehmatal	34 639	33 662	-	4 976	5 410
8907046	ZV Körse-Therme Kirschau	8 149	8 089	-	-	116
8907047	AZV "Oelsabachtal"	3 027	2 982	-	-	36
8907048	AZV "Gemeinschaftskläranlage Meißen"	7 476	7 476	-	-	270
8907054	Regionaler ZV der komm. Wasserversorgung Riesa/Großenhain	7 922	7 921	-	2 800	1 135
8907055	Trinkwasser-ZV "Pfeifholz"	788	772	-	-	56
8907066	Trinkwasser-ZV "Bastei"	1 963	1 815	-	168	78
8907067	ZV Wasserversorgung Pirna/Sebnitz	27 722	26 692	-	1 270	1 220
8907080	Trinkwasser-ZV "Kamenz"	12 752	12 674	-	-	707
8907099	Versorgungsverband Grimma-Geithain	53 756	53 752	-	14 804	1 131
8907102	ZV Wasser/Abwasser Vogtland	217 621	208 721	-	25 161	32 723
8907103	AZV Delitzsch	9 778	9 462	-	5 336	4 714
8907104	Rettungs-ZV "Westsachsen"	2 725	2 300	-	1 488	-
8907107	Trinkwasser-ZV Weißeritzgruppe	-	-	-	-	-
8907114	Versorgungsverband Eilenburg-Wurzen	11 130	10 949	63	-	1 513
8907115	ZV "Oberlausitz Wasserversorgung"	366	-	-	-	-
8907116	AZV "Götzenthal"	2 598	2 411	-	109	859
8907118	AZV "Am Klosterwasser"	3 660	3 660	-	539	129
8907120	AZV Sebnitz	10 254	9 995	-	230	292
8907122	ZV "Abfallwirtschaft Südwestsachsen"	1 057	-	-	-	-
8907123	Abwasserverband Rödertal	5 756	5 300	-	-	200
8907126	AZV Obere Schwarze Elster	16 309	16 177	-	1 000	661
8907132	Trinkwasser-ZV "Neiße-Schöps"	2 375	2 368	-	-	192
8907134	Wasser- und AZV "Mittlere Wesenitz"	4 500	4 342	-	500	319
8907135	AZV Bad Schandau	8 958	8 915	-	-	247
8907138	AZV Döbeln-Jahnatal	22 007	21 981	-	2 231	921
8907140	AZV Lungwitztal-Steegenwiesen	2 400	-	-	-	-
8907142	Abfallwirtschaftsverband Chemnitz	12 384	-	11 333	-	1 333
8907143	Rettungs-ZV Chemnitz-Stollberg	4 061	4 024	11	1 417	716
8907144	ZV Abfallwirtschaft Oberes Elbtal	1 058	-	-	-	-
8907145	ZV Wasserwerke Westerzgebirge -Bereich Abwasser-	54 891	52 591	-	10 500	10 425
8907147	ZV Abfallwirtschaft Westsachsen	3 103	1 235	-	1 235	1 950
8907148	AZV Wehlen-Naundorf	1 664	1 656	-	-	40
8907150	AZV Löbau-Süd	4 709	4 145	494	500	496
8907151	AZV "Wilde Sau"	7 115	4 067	2 748	-	560
8907152	AZV "Kamenz-Nord"	22 728	19 092	2 600	-	5 400
8907154	AZV Königstein	3 316	3 064	-	-	94
8907155	ZV Kriebsteintalsperre	978	978	-	-	52
8907156	Abwasserverband "Untere Döllnitz"	12 322	12 279	-	4 039	2 040
8907157	AZV "Wolkenstein/Warmbad Landschafts- schutzgebiet Oberes Zschopautal"	1 167	1 158	-	80	72
8907160	ZV Elbtal-Westlausitz für die Verbund- sparkasse Ostsächs. Sparkasse Dresden	-	-	-	-	-
8907161	KISA ZV Komm. Informationsverarbeitung Sachsen	11 259	1 394	-	-	-
8907164	AZV Löbau-Nord	8 760	8 507	-	836	675
8907165	AZV "Klosterberg"	529	489	-	200	95

## Noch: 9.1 Schuldenstand, Schuldenaufnahmen und Schuldentilgungen 2011 (in 1 000 €)

Berichts- stellen- nummer	Name des Zweckverbandes	Schuldenstand am 31.12.2011			2011	
		ins- gesamt	darunter		Schul- den- auf- nahmen	Schul- den- tilgungen
			Kredit- markt- schul- den	Schulden bei öffent- lichen Haushalten		
8907166	ZV Wasser/Abwasser Bornaer Land	37 333	34 660	339	-	1 849
8907167	ZV Bischofswerda-Röderaue	25 370	22 525	2 545	550	1 271
8907170	AZV "Oberer Schwarzer Schöps"	2 923	2 914	-	2 972	58
8907171	Wasser-ZV "Mittlere Neiße-Schöps"	1 106	665	-	-	101
8907173	AZV "Elbe-Floßkanal"	1 105	864	-	271	110
8907175	Reg. Abfallverband Oberlausitz- Niederschlesien (RAVON)	33	-	-	-	-
8907176	ZV Abwasser Rothenburg/OL	2 120	2 114	-	-	209
8907177	AZV Zschopau/Gornau	3 280	3 247	-	-	379
8907179	AZV "Obere Freiberger Mulde"	385	385	-	-	89
8907180	AZV "Einzugsgebiet Talsperre Malter"	3 601	3 455	-	500	903
8907182	Abwasserzweckverband Röderaue	3 384	3 374	-	-	163
8907183	Abwasserzweckverband "Lossatal"	1 865	1 865	-	-	63
	<b>Zweckverbände des Nicht-Staatssektors</b>	<b>1 420 613</b>	<b>1 337 749</b>	<b>26 535</b>	<b>165 097</b>	<b>168 900</b>



## 9.2 Schuldenaufnahmen 2011 nach Art der Schulden (in 1 000 €)

Berichts- stellen- nummer	Name des Zweckverbandes	Schulden- aufnahmen	Davon	
			Kreditmarkt- schulden	Schulden bei öffentlichen Haushalten
8906002	ZV Verkehrsverbund Mittelsachsen	-	-	-
8906004	Regional-Wasser/Abwasser-ZV Zwickau/Werdau	340	340	-
8906010	AZV Oberes Pöhlbachtal	50	50	-
8906016	Kommunaler ZV Stadtbeleuchtung	-	-	-
8906017	ZV Gewerbegebiete "Am Auersberg/Achat"	643	643	-
8906019	ZV Frohnbach	6 948	6 948	-
8906025	AZV "Muldentäl"	713	713	-
8906031	AZV Klingenthal/Zwota	776	776	-
8906035	AZV "Reichenbacher Land"	158	158	-
8906039	AZV "Pockautal"	1 489	1 489	-
8906041	TrinkwasserZV Milde/au/Streckewalde	-	-	-
8906045	AZV Chemnitz/Zwickauer Mulde	-	-	-
8906053	ZV "Gewerbegebiet Hoffeld"	-	-	-
8906062	ZV Abwasser Schlematal (ZAST)	-	-	-
8906079	ZV "Sächsisches Kommunales Studieninstitut Dresden"	-	-	-
8906089	AZV "Kleine Spree"	-	-	-
8906091	ZV Wasserversorgung Meißen Hochland	226	226	-
8906092	AZV "Promnitztal"	257	-	257
8906100	AZV "Weißen Schöps"	-	-	-
8906101	ZV Verkehrsverbund Oberlausitz-Niederschlesien	-	-	-
8906103	AZV "Schöpsau"	-	-	-
8906105	ZV "Flugplatzverwaltung Rothenburg Oberlausitz-Niederschlesien"	-	-	-
8906106	ZV Erholungsgebiet Halbendorfer See	-	-	-
8906107	AZV Schwarzer Schöps	-	-	-
8906119	AZV "Unteres Pließnitztal-Gaule"	-	-	-
8906120	AZV "Oberes Pließnitztal"	-	-	-
8906125	AZV "Landwasser"	-	-	-
8906127	ZV Abwasserbeseitigung "Obere Mandau"	-	-	-
8906129	ZV Industriegebiet Zittau Nord/Ost	-	-	-
8906142	ZV "Wildpark Osterzgebirge"	-	-	-
8906144	ZV Gewerbegebiet Bretnig-Ohorn	-	-	-
8906147	AZV Königsbrück	-	-	-
8906156	AZV "Mittlere Mulde"	-	-	-
8906159	AZV Unteres Leinetal	-	-	-
8906160	AZV "Oberer Lober"	-	-	-
8906163	AZV Leisnig	1 100	1 100	-
8906164	AZV "Untere Zschopau"	66	66	-
8906165	AZV "Wyhratal"	366	366	-
8906167	AZV "Espenhain"	2 174	2 174	-
8906179	Regionaler Planungsverband Westsachsen	-	-	-
8906182	AZV "Heidelbach"	162	162	-
8906185	AZV "Sachsen-Nord"	-	-	-
8906187	AZV "Oberes Döllnitztal"	566	566	-
8906189	Abfallverband Nordsachsen	-	-	-
8906192	ZV "Kulturraum Leipziger Raum"	-	-	-
8906206	SparkassenZV Chemnitz	-	-	-
8906207	ZV für die Sparkasse Vogtland	-	-	-



## Noch: 9.2 Schuldenaufnahmen 2011 nach Art der Schulden (in 1 000 €)

Berichts- stellen- nummer	Name des Zweckverbandes	Schulden- aufnahmen	Davon	
			Kreditmarkt- schulden	Schulden bei öffentlichen Haushalten
8906208	Planungs-ZV "Industrie- und Gewerbegebiet Autobahnanschlussstelle Reichenbach/Vogtl."	-	-	-
8906209	ZV Gewerbepark Hilmersdorf/Heinzebank	-	-	-
8906212	SparkassenZV für die Stadt- und Kreissparkasse Leipzig	-	-	-
8906219	ZV "Am Sachsenring"	-	-	-
8906230	ZV Neiße-Bad Görlitz	-	-	-
8906300	ZV Planung und Erschließung "Neue Harth"	-	-	-
8906310	ZV "Allwetterbad Großschönau"	460	460	-
8906311	ZV für die vereinigte Verbundsparkasse Leipzig	-	-	-
8906312	AZV "Gemeinschaftskläranlage Kalkreuth"	615	615	-
8906313	SparkassenZV Sparkasse Oberlausitz-Niederschlesien	-	-	-
8906325	Zweckverband "Industrie- und Gewerbegebiet RIO"	-	-	-
8906326	Trinkwasser-ZV Mittleres Erzgebirge	-	-	-
8906327	Zweckverband für die Verbundsparkasse "Ostsächsische Sparkasse Dresden"	-	-	-
8907001	ZV Fernwasser Südsachsen	-	-	-
8907003	Trinkwasser-ZV Taubenbach	-	-	-
8907004	AZV "Obere Spree"	14 459	14 341	118
8907005	ZV Abwassergruppe Dübener Heide	835	835	-
8907007	Wasser-ZV Freiberg Bereich Trinkwasser	-	-	-
8907011	ZV f. Trinkwasserversorgung u. Abwasser- beseitigung Torgau-Westelbien	-	-	-
8907013	ZV Komm. Wasserver-/Abwasserentsorgung Mittleres Erzgebirgsvorland	28 332	28 332	-
8907014	Reg. ZV Wasserversorgung Bereich Lugau/Glauchau	-	-	-
8907015	Wasserverband Döbeln/Oschatz	3 799	3 799	-
8907019	ZV Wasserversorgung "Obere Wesenitz"	350	350	-
8907020	ZV Wasserwerke Westerzgebirge -Bereich Trinkwasser-	6 800	6 800	-
8907021	DERAWA ZV Delitzsch-Rackwitzer Wasserversorgung	-	-	-
8907022	AZV "Wilischthal"	85	85	-
8907023	ZV Talsperre Pöhl	-	-	-
8907025	Wasser-ZV Freiberg -Bereich Abwasser-	-	-	-
8907030	AZV für die Reinhaltung der Parthe	7 218	7 218	-
8907031	Wasser- und Bodenverband Torgau	-	-	-
8907035	ZV Studieninstitut für kommunale Verwaltung Südsachsen	-	-	-
8907036	Wasserverband Brockwitz-Rödern	1 274	-	1 274
8907041	ZV "Fernwasserversorgung Sdier"	-	-	-
8907043	ZV Wasserversorgung Ostritz-Reichenbach	-	-	-
8907044	Rettungs-ZV der Versorgungsbereiche Landkreis Leipzig und Region Döbeln (Landkreis Mittelsachsen)	1 121	1 121	-
8907045	ZV Abwasser Oberes Zschopau- und Sehmatal	4 976	4 976	-
8907046	ZV Körse-Therme Kirschau	-	-	-
8907047	AZV "Oelsabachtal"	-	-	-
8907048	AZV "Gemeinschaftskläranlage Meißen"	-	-	-

## Noch: 9.2 Schuldenaufnahmen 2011 nach Art der Schulden (in 1 000 €)

Berichts- stellen- nummer	Name des Zweckverbandes	Schulden- aufnahmen	Davon	
			Kreditmarkt- schulden	Schulden bei öffentlichen Haushalten
8907054	Regionaler ZV der komm. Wasserversorgung Riesa/Großenhain	2 800	2 800	-
8907055	TrinkwasserZV "Pfeifholz"	-	-	-
8907066	Trinkwasser-ZV "Bastei"	168	168	-
8907067	ZV Wasserversorgung Pirna/Sebnitz	1 270	1 270	-
8907080	Trinkwasser-ZV "Kamenz"	-	-	-
8907099	Versorgungsverband Grimma-Geithain	14 804	14 804	-
8907102	ZV Wasser/Abwasser Vogtland	25 161	25 161	-
8907103	AZV Delitzsch	5 336	5 336	-
8907104	Rettungs-ZV "Westsachsen"	1 488	1 488	-
8907107	Trinkwasser-ZV Weißeritzgruppe	-	-	-
8907114	Versorgungsverband Eilenburg-Wurzen	-	-	-
8907115	ZV "Oberlausitz Wasserversorgung"	-	-	-
8907116	AZV "Götzenthal"	109	109	-
8907118	AZV "Am Klosterwasser"	539	539	-
8907120	AZV Sebnitz	230	230	-
8907122	ZV "Abfallwirtschaft Südwestsachsen"	-	-	-
8907123	Abwasserverband Rödertal	-	-	-
8907126	AZV Obere Schwarze Elster	1 000	1 000	-
8907132	Trinkwasser-ZV "Neiße-Schöps"	-	-	-
8907134	Wasser- und AZV "Mittlere Wesenitz"	500	500	-
8907135	AZV Bad Schandau	-	-	-
8907138	AZV Döbeln-Jahnatal	2 231	2 231	-
8907140	AZV Lungwitztal-Steegenwiesen	-	-	-
8907142	Abfallwirtschaftsverband Chemnitz	-	-	-
8907143	Rettungs-ZV Chemnitz-Stollberg	1 417	1 417	-
8907144	ZV Abfallwirtschaft Oberes Elbtal	-	-	-
8907145	ZV Wasserwerke Westerzgebirge -Bereich Abwasser-	10 500	10 500	-
8907147	ZV Abfallwirtschaft Westsachsen	1 235	1 235	-
8907148	AZV Wehlen-Naundorf	-	-	-
8907150	AZV Löbau-Süd	500	-	500
8907151	AZV "Wilde Sau"	-	-	-
8907152	AZV "Kamenz-Nord"	-	-	-
8907154	AZV Königstein	-	-	-
8907155	ZV Kriebsteintalsperre	-	-	-
8907156	Abwasserverband "Untere Döllnitz"	4 039	4 039	-
8907157	AZV "Wolkenstein/Warmbad Landschafts- schutzgebiet Oberes Zschopautal"	80	80	-
8907160	ZV Elbtal-Westlausitz f. die Verbundsparkasse Ostsächs. Sparkasse Dresden	-	-	-
8907161	KISA ZV Komm. Informationsverarbeitung Sachsen	-	-	-
8907164	AZV Löbau-Nord	836	836	-
8907165	AZV "Klosterberg"	200	200	-
8907166	ZV Wasser/Abwasser Bornaer Land	-	-	-
8907167	ZV Bischofswerda-Röderaue	550	550	-
8907170	AZV "Oberer Schwarzer Schöps"	2 972	2 972	-
8907171	Wasser-ZV "Mittlere Neiße-Schöps"	-	-	-
8907173	AZV "Elbe-Floßkanal"	271	271	-

## Noch: 9.2 Schuldenaufnahmen 2011 nach Art der Schulden (in 1 000 €)

Berichts- stellen- nummer	Name des Zweckverbandes	Schulden- aufnahmen	Davon	
			Kreditmarkt- schulden	Schulden bei öffentlichen Haushalten
8907175	Reg. Abfallverband Oberlausitz-Niederschlesien (RAVON)	-	-	-
8907176	ZV Abwasser Rothenburg/OL	-	-	-
8907177	AZV Zschopau/Gornau	-	-	-
8907179	AZV "Obere Freiberger Mulde"	-	-	-
8907180	AZV "Einzugsgebiet Talsperre Malter"	500	500	-
8907182	Abwasserzweckverband Röderaue	-	-	-
8907183	Abwasserzweckverband "Lossatal"	-	-	-
	<b>Zweckverbände des Nicht-Staatssektors</b>	<b>165 097</b>	<b>162 947</b>	<b>2 150</b>

# 10. Schuldenstand der kommunalen Haushalte und deren Eigenbetriebe und Eigengesellschaften am 31. Dezember 2011 nach Gemeinden

Schlüssel- nummer	Landkreis Gemeinde Verwaltungsverband Kreisgebiet <sup>2)</sup> Kommunaler Sozialverband Sachsen Land	Schuldenstand			
		Gebietskörperschaft und deren Eigenbetriebe und Eigengesellschaften		Gebietskörperschaft	
		1 000 €	€/Einw.	1 000 €	€/Einw.
14 5 11 000	Chemnitz, Stadt	1 309 721	5 397	341 595	1 408
14 5 21 000	LK Erzgebirgskreis	116 502	318	65 593	179
14 5 21 010	Amtsberg	7 001	1 746	7 001	1 746
14 5 21 020	Annaberg-Buchholz, Stadt	77 543	3 558	15 862	728
14 5 21 030	Aue, Stadt	26 076	1 497	4 291	246
14 5 21 040	Auerbach	3 715	1 373	2 254	833
14 5 21 050	Bad Schlema	29 449	5 771	3 470	680
14 5 21 060	Bärenstein	1 427	563	1 427	563
14 5 21 070	Bernsbach	2 674	601	2 674	601
14 5 21 080	Bockau	1 744	714	1 744	714
14 5 21 090	Börnichen/Erzgeb.	236	230	236	230
14 5 21 100	Borstendorf	424	311	424	311
14 5 21 110	Breitenbrunn/Erzgeb.	11 368	1 931	1 935	329
14 5 21 120	Burkhardtsdorf	7 370	1 158	7 370	1 158
14 5 21 130	Crottendorf	1 282	300	1 282	300
14 5 21 140	Deutschneudorf	498	451	498	451
14 5 21 150	Drebach	3 435	603	3 435	603
14 5 21 160	Ehrenfriedersdorf, Stadt	7 209	1 439	138	28
14 5 21 170	Eibenstock, Stadt	13 191	1 627	4 210	519
14 5 21 180	Elterlein, Stadt	3 555	1 149	3 555	1 149
14 5 21 190	Erlbach-Kirchberg	452	266	452	266
14 5 21 200	Gelenau/Erzgeb.	253	57	-	-
14 5 21 210	Geyer, Stadt	6 434	1 685	6 434	1 685
14 5 21 220	Gornau/Erzgeb.	1 652	422	1 652	422
14 5 21 230	Gornsdorf	1 011	475	166	78
14 5 21 240	Großolbersdorf	1 946	654	1 946	654
14 5 21 250	Großrückerswalde	4 001	1 083	124	34
14 5 21 260	Grünhain-Beierfeld, Stadt	6 235	1 000	5 478	879
14 5 21 270	Grünhainichen	640	279	640	279
14 5 21 280	Heidersdorf	33	39	33	39
14 5 21 290	Hohndorf	1 628	427	1 628	427
14 5 21 300	Hormersdorf	920	586	920	586
14 5 21 310	Jahnsdorf/Erzgeb.	2 567	452	2 567	452
14 5 21 320	Johanngeorgenstadt, Stadt	23 733	5 121	9 444	2 038
14 5 21 330	Jöhstadt, Stadt	1 761	589	1 761	589
14 5 21 340	Königswalde	670	291	670	291
14 5 21 350	Lauter/Sa., Stadt	7 721	1 632	2 768	585
14 5 21 360	Lengefeld, Stadt	5 684	1 287	2 373	537
14 5 21 370	Lößnitz, Stadt	9 149	982	720	77
14 5 21 380	Lugau/Erzgeb., Stadt	19 068	2 702	6 191	877
14 5 21 390	Marienberg, Stadt	34 874	2 303	9 366	618
14 5 21 400	Mildenau	1 163	326	1 163	326
14 5 21 410	Neukirchen/Erzgeb.	4 646	667	4 646	667
14 5 21 420	Niederdorf	387	299	387	299
14 5 21 430	Niederwürschnitz	3 949	1 414	3 945	1 413

1) ab Berichtsjahr 2011 ohne versicherungstechnische Rückstellungen

2) Kreisgebiet: Summe der Daten des Landkreises, der kreisangehörigen Gemeinden und der Verwaltungsverbände

am 31. Dezember 2011 <sup>1)</sup>								Schlüssel- nummer
davon								
Eigenbetriebe und Eigengesellschaften der Gebietskörperschaft		davon						
		Eigenbetriebe		Eigengesellschaften (Beteiligung am Nennkapital oder Stimmrecht 100%)				
				unmittelbar		mittelbar		
1 000 €	€/Einw.	1 000 €	€/Einw.	1 000 €	€/Einw.	1 000 €	€/Einw.	
968 126	3 989	185 598	765	728 315	3 001	54 213	223	14 5 11 000
50 909	139	18 178	50	31 264	85	1 467	4	14 5 21 000
-	-	-	-	-	-	-	-	14 5 21 010
61 681	2 830	-	-	52 057	2 389	9 624	442	14 5 21 020
21 785	1 251	198	11	21 587	1 240	-	-	14 5 21 030
1 461	540	-	-	1 461	540	-	-	14 5 21 040
25 979	5 091	-	-	25 979	5 091	-	-	14 5 21 050
-	-	-	-	-	-	-	-	14 5 21 060
-	-	-	-	-	-	-	-	14 5 21 070
-	-	-	-	-	-	-	-	14 5 21 080
-	-	-	-	-	-	-	-	14 5 21 090
-	-	-	-	-	-	-	-	14 5 21 100
9 434	1 602	9 434	1 602	-	-	-	-	14 5 21 110
-	-	-	-	-	-	-	-	14 5 21 120
-	-	-	-	-	-	-	-	14 5 21 130
-	-	-	-	-	-	-	-	14 5 21 140
-	-	-	-	-	-	-	-	14 5 21 150
7 071	1 412	-	-	7 071	1 412	-	-	14 5 21 160
8 982	1 108	-	-	8 982	1 108	-	-	14 5 21 170
-	-	-	-	-	-	-	-	14 5 21 180
-	-	-	-	-	-	-	-	14 5 21 190
253	57	-	-	253	57	-	-	14 5 21 200
-	-	-	-	-	-	-	-	14 5 21 210
-	-	-	-	-	-	-	-	14 5 21 220
845	398	845	398	-	-	-	-	14 5 21 230
-	-	-	-	-	-	-	-	14 5 21 240
3 877	1 050	-	-	3 777	1 023	100	27	14 5 21 250
757	121	102	16	655	105	-	-	14 5 21 260
-	-	-	-	-	-	-	-	14 5 21 270
-	-	-	-	-	-	-	-	14 5 21 280
-	-	-	-	-	-	-	-	14 5 21 290
-	-	-	-	-	-	-	-	14 5 21 300
-	-	-	-	-	-	-	-	14 5 21 310
14 289	3 083	-	-	14 289	3 083	-	-	14 5 21 320
-	-	-	-	-	-	-	-	14 5 21 330
-	-	-	-	-	-	-	-	14 5 21 340
4 953	1 047	4 953	1 047	-	-	-	-	14 5 21 350
3 312	750	-	-	3 312	750	-	-	14 5 21 360
8 429	905	1 332	143	7 097	762	-	-	14 5 21 370
12 876	1 824	-	-	12 876	1 824	-	-	14 5 21 380
25 507	1 684	37	2	25 470	1 682	-	-	14 5 21 390
-	-	-	-	-	-	-	-	14 5 21 400
-	-	-	-	-	-	-	-	14 5 21 410
-	-	-	-	-	-	-	-	14 5 21 420
4	2	4	2	-	-	-	-	14 5 21 430

Noch: 10. Schuldenstand der kommunalen Haushalte und deren Eigenbetriebe  
und Eigengesellschaften am 31. Dezember 2011 nach Gemeinden

Schlüssel- nummer	Landkreis Gemeinde Verwaltungsverband Kreisgebiet <sup>2)</sup> Kommunaler Sozialverband Sachsen Land	Schuldenstand			
		Gebietskörperschaft und deren Eigenbetriebe und Eigengesellschaften		Gebietskörperschaft	
		1 000 €	€/Einw.	1 000 €	€/Einw.
Noch: Kreisgebiet Erzgebirgskreis					
14 5 21 440	Oberwiesenthal, Kurort, Stadt	3 625	1 480	1 283	524
14 5 21 450	Oelsnitz/Erzgeb., Stadt	20 412	1 730	6 641	563
14 5 21 460	Olbernhau, Stadt	33 043	3 355	4 663	473
14 5 21 470	Pfaffroda	1 788	643	1 788	643
14 5 21 490	Pockau	1 929	490	1 929	490
14 5 21 500	Raschau-Markersbach	1 889	343	1 889	343
14 5 21 510	Scheibenberg, Stadt	2 387	1 079	2 387	1 079
14 5 21 520	Schleittau, Stadt	1 751	688	1 751	688
14 5 21 530	Schneeberg, Stadt	59 930	3 901	9 544	621
14 5 21 540	Schönheide	0	0	0	0
14 5 21 550	Schwarzenberg/Erzgeb., Stadt	41 362	2 240	4 432	240
14 5 21 560	Sehmatal	2 030	289	2 030	289
14 5 21 570	Seiffen/Erzgeb., Kurort	2 555	1 062	2 555	1 062
14 5 21 590	Stollberg/Erzgeb., Stadt	44 190	3 783	18 896	1 618
14 5 21 600	Stützengrün	1 838	512	1 838	512
14 5 21 610	Tannenberg	462	389	462	389
14 5 21 620	Thalheim/Erzgeb., Stadt	7 741	1 112	7 741	1 112
14 5 21 630	Thermalbad Wiesenbad	19 883	5 641	599	170
14 5 21 640	Thum, Stadt	3 345	609	3 345	609
14 5 21 670	Wolkenstein, Stadt	6 350	1 564	6 350	1 564
14 5 21 680	Zöblitz, Stadt	803	283	803	283
14 5 21 690	Zschopau, Stadt	19 368	1 901	1 474	145
14 5 21 700	Zschorlau	4 150	753	4 150	753
14 5 21 710	Zwönitz, Stadt	6 828	609	845	75
14 5 21 999 05	VV Wildenstein	5	1	5	1
14 5 21	Kreisgebiet Erzgebirgskreis	742 942	2 029	280 273	765
14 5 22 000	LK Mittelsachsen	34 630	106	28 221	86
14 5 22 010	Altmittweida	-	-	-	-
14 5 22 020	Augustusburg, Stadt	1 282	262	1 237	253
14 5 22 035	Bobritzsch-Hilbersdorf	6 884	1 158	6 884	1 158
14 5 22 050	Brand-Erbisdorf, Stadt	43 036	4 098	7 623	726
14 5 22 060	Burgstädt, Stadt	25 591	2 242	12 168	1 066
14 5 22 070	Claußnitz	-	-	-	-
14 5 22 080	Döbeln, Stadt	17 388	820	15 728	742
14 5 22 090	Dorfchemnitz	229	137	229	137
14 5 22 110	Eppendorf	2 038	453	2 038	453
14 5 22 120	Erlau	-	-	-	-
14 5 22 140	Flöha, Stadt	34 657	2 989	8 742	754
14 5 22 150	Frankenberg/Sa., Stadt	20 588	1 312	4 351	277
14 5 22 170	Frauenstein, Stadt	5 010	1 641	2 959	970
14 5 22 180	Freiberg, Stadt	36 018	872	12 138	294
14 5 22 190	Geringswalde, Stadt	2 683	588	2 676	587
14 5 22 200	Großhartmannsdorf	2 175	837	2 175	837

1) ab Berichtsjahr 2011 ohne versicherungstechnische Rückstellungen

2) Kreisgebiet: Summe der Daten des Landkreises, der kreisangehörigen Gemeinden und der Verwaltungsverbände

[illegible]

Noch: 10. Schuldenstand der kommunalen Haushalte und deren Eigenbetriebe  
und Eigengesellschaften am 31. Dezember 2011 nach Gemeinden

Schlüssel- nummer	Landkreis Gemeinde Verwaltungsverband Kreisgebiet <sup>2)</sup> Kommunaler Sozialverband Sachsen Land	Schuldenstand			
		Gebietskörperschaft und deren Eigenbetriebe und Eigengesellschaften		Gebietskörperschaft	
		1 000 €	€/Einw.	1 000 €	€/Einw.
Noch: Kreisgebiet Mittelsachsen					
14 5 22 210	Großschirma, Stadt	3 973	673	3 973	673
14 5 22 220	Großweitzschen	4 407	1 461	33	11
14 5 22 230	Hainichen, Stadt	2 621	296	2 621	296
14 5 22 240	Halsbrücke	1 675	311	1 675	311
14 5 22 250	Hartha, Stadt	14 258	1 848	7 153	927
14 5 22 260	Hartmannsdorf	21 402	4 732	6 866	1 518
14 5 22 280	Königsfeld	36	23	36	23
14 5 22 290	Königshain-Wiederau	944	332	944	332
14 5 22 300	Kriebstein	596	251	596	251
14 5 22 310	Leisnig, Stadt	14 014	1 555	7 419	823
14 5 22 320	Leubsdorf	3 347	914	3 347	914
14 5 22 330	Lichtenau	2 646	347	2 646	347
14 5 22 340	Lichtenberg/Erzgeb.	2 078	730	2 078	730
14 5 22 350	Lunzenau, Stadt	6 174	1 300	1 623	342
14 5 22 360	Mittweida, Stadt	32 472	2 107	1 346	87
14 5 22 370	Mochau	3 378	1 342	148	59
14 5 22 380	Mühlau	579	259	479	214
14 5 22 390	Mulda/Sa.	2 162	789	2 162	789
14 5 22 400	Neuhausen/Erzgeb.	1 984	666	1 984	666
14 5 22 410	Niederstriegis	-	-	-	-
14 5 22 420	Niederwiesa	4 769	945	4 769	945
14 5 22 430	Oberschöna	1 643	463	1 643	463
14 5 22 440	Oederan, Stadt	2 326	271	271	32
14 5 22 450	Ostrau	1 095	277	1 095	277
14 5 22 460	Penig, Stadt	3 703	386	3 689	385
14 5 22 470	Rechenberg-Bienenmühle	679	321	679	321
14 5 22 480	Reinsberg	2 875	942	2 875	942
14 5 22 490	Rochlitz, Stadt	11 779	1 885	10 994	1 760
14 5 22 500	Rossau	585	159	585	159
14 5 22 510	Roßwein, Stadt	10 994	1 602	3 993	582
14 5 22 520	Sayda, Stadt	5 013	2 489	5 013	2 489
14 5 22 530	Seelitz	-	-	-	-
14 5 22 540	Striegistal	6 542	1 236	6 542	1 236
14 5 22 550	Taura	1 391	555	1 391	555
14 5 22 570	Waldheim, Stadt	6 917	825	1 285	153
14 5 22 580	Wechselburg	1 191	588	1 191	588
14 5 22 590	Weißborn/Erzgeb.	-	-	-	-
14 5 22 600	Zettlitz	27	34	27	34
14 5 22 610	Ziegra-Knobelsdorf	-	-	-	-
14 5 22 620	Zschoitz-Ottewig	363	270	363	270
14 5 22	Kreisgebiet Mittelsachsen	412 845	1 264	200 702	614

1) ab Berichtsjahr 2011 ohne versicherungstechnische Rückstellungen

2) Kreisgebiet: Summe der Daten des Landkreises, der kreisangehörigen Gemeinden und der Verwaltungsverbände



am 31. Dezember 2011 <sup>1)</sup>								Schlüssel- nummer
davon								
Eigenbetriebe und Eigengesellschaften der Gebietskörperschaft	davon							
	Eigenbetriebe		Eigengesellschaften (Beteiligung am Nennkapital oder Stimmrecht 100%)					
			unmittelbar		mittelbar			
1 000 €	€/Einw.	1 000 €	€/Einw.	1 000 €	€/Einw.	1 000 €	€/Einw.	
-	-	-	-	-	-	-	-	14 5 22 210
4 374	1 450	-	-	4 374	1 450	-	-	14 5 22 220
-	-	-	-	-	-	-	-	14 5 22 230
-	-	-	-	-	-	-	-	14 5 22 240
7 105	921	43	6	7 063	915	-	-	14 5 22 250
14 535	3 214	-	-	14 535	3 214	-	-	14 5 22 260
-	-	-	-	-	-	-	-	14 5 22 280
-	-	-	-	-	-	-	-	14 5 22 290
-	-	-	-	-	-	-	-	14 5 22 300
6 595	732	-	-	6 595	732	-	-	14 5 22 310
-	-	-	-	-	-	-	-	14 5 22 320
-	-	-	-	-	-	-	-	14 5 22 330
-	-	-	-	-	-	-	-	14 5 22 340
4 551	959	-	-	4 551	959	-	-	14 5 22 350
31 126	2 019	8	0	31 110	2 018	8	1	14 5 22 360
3 230	1 283	-	-	3 230	1 283	-	-	14 5 22 370
100	45	-	-	100	45	-	-	14 5 22 380
-	-	-	-	-	-	-	-	14 5 22 390
-	-	-	-	-	-	-	-	14 5 22 400
-	-	-	-	-	-	-	-	14 5 22 410
-	-	-	-	-	-	-	-	14 5 22 420
-	-	-	-	-	-	-	-	14 5 22 430
2 055	239	-	-	2 055	239	-	-	14 5 22 440
-	-	-	-	-	-	-	-	14 5 22 450
14	1	-	-	14	1	-	-	14 5 22 460
-	-	-	-	-	-	-	-	14 5 22 470
-	-	-	-	-	-	-	-	14 5 22 480
785	126	-	-	785	126	-	-	14 5 22 490
-	-	-	-	-	-	-	-	14 5 22 500
7 001	1 020	-	-	7 001	1 020	-	-	14 5 22 510
-	-	-	-	-	-	-	-	14 5 22 520
-	-	-	-	-	-	-	-	14 5 22 530
-	-	-	-	-	-	-	-	14 5 22 540
-	-	-	-	-	-	-	-	14 5 22 550
5 632	672	-	-	5 632	672	-	-	14 5 22 570
-	-	-	-	-	-	-	-	14 5 22 580
-	-	-	-	-	-	-	-	14 5 22 590
-	-	-	-	-	-	-	-	14 5 22 600
-	-	-	-	-	-	-	-	14 5 22 610
-	-	-	-	-	-	-	-	14 5 22 620
212 143	649	26 651	82	182 086	557	3 406	10	14 5 22

Noch: 10. Schuldenstand der kommunalen Haushalte und deren Eigenbetriebe  
und Eigengesellschaften am 31. Dezember 2011 nach Gemeinden

Schlüssel- nummer	Landkreis Gemeinde Verwaltungsverband Kreisgebiet <sup>2)</sup> Kommunaler Sozialverband Sachsen Land	Schuldenstand			
		Gebietskörperschaft und deren Eigenbetriebe und Eigengesellschaften		Gebietskörperschaft	
		1 000 €	€/Einw.	1 000 €	€/Einw.
14 5 23 000	LK Vogtlandkreis	58 266	240	32 702	135
14 5 23 010	Adorf/Vogtl., Stadt	14 050	2 657	7 987	1 510
14 5 23 020	Auerbach/Vogtl., Stadt	71 189	3 573	12 092	607
14 5 23 030	Bad Brambach	669	325	669	325
14 5 23 040	Bad Elster, Stadt	14 755	3 958	3 352	899
14 5 23 050	Bergen	692	681	692	681
14 5 23 060	Bösenbrunn	99	75	99	75
14 5 23 080	Eichigt	506	392	506	392
14 5 23 090	Ellefeld	2 407	858	97	35
14 5 23 100	Elsterberg, Stadt	730	159	730	159
14 5 23 110	Erlbach	1 380	768	1 380	768
14 5 23 120	Falkenstein/Vogtl., Stadt	14 869	1 719	14 869	1 719
14 5 23 130	Grünbach, Höhenluftkurort	1 135	624	1 135	624
14 5 23 150	Heinsdorfergrund	228	104	228	104
14 5 23 160	Klingenthal, Stadt	16 030	1 955	8 475	1 033
14 5 23 170	Lengenfeld, Stadt	2 498	332	2 498	332
14 5 23 190	Limbach	-	-	-	-
14 5 23 200	Markneukirchen, Stadt	8 759	1 341	8 490	1 300
14 5 23 230	Mühlental	52	34	52	34
14 5 23 240	Mühltroff, Stadt	1 788	998	1 788	998
14 5 23 245	Muldenhammer	4 349	1 264	1 847	537
14 5 23 250	Mylau, Stadt	585	208	585	208
14 5 23 260	Netzschkau, Stadt	6 255	1 512	3 795	918
14 5 23 270	Neuensalz	-	-	-	-
14 5 23 280	Neumark	2 761	900	2 583	842
14 5 23 290	Neustadt/Vogtl.	844	788	844	788
14 5 23 300	Oelsnitz/Vogtl., Stadt	33 514	2 981	10 612	944
14 5 23 310	Pausa/Vogtl., Stadt	4 279	1 184	4 279	1 184
14 5 23 320	Plauen, Stadt	194 659	2 955	55 573	844
14 5 23 330	Pöhl	3 088	1 145	2 813	1 043
14 5 23 340	Reichenbach im Vogtland, Stadt	37 532	1 879	17 030	853
14 5 23 350	Reuth	949	918	949	918
14 5 23 360	Rodewisch, Stadt	21 309	3 070	9 503	1 369
14 5 23 365	Rosenbach/Vogtl.	5 809	1 332	1 042	239
14 5 23 370	Schöneck/Vogtl., Stadt	5 327	1 558	3 674	1 075
14 5 23 380	Steinberg	426	151	426	151
14 5 23 410	Theuma	745	699	745	699
14 5 23 420	Tirpersdorf	20	14	20	14
14 5 23 430	Treuen, Stadt	10 238	1 213	5 725	678
14 5 23 440	Triebel/Vogtl.	665	473	665	473
14 5 23 450	Weischlitz	3 830	722	3 830	722
14 5 23 460	Werda	443	281	443	281
14 5 23 470	Zwota	262	190	262	190
14 5 23 999 02	VV Jägerswald	-	-	-	-
<b>14 5 23</b>	<b>Kreisgebiet Vogtlandkreis</b>	<b>547 990</b>	<b>2 255</b>	<b>225 088</b>	<b>926</b>

1) ab Berichtsjahr 2011 ohne versicherungstechnische Rückstellungen

2) Kreisgebiet: Summe der Daten des Landkreises, der kreisangehörigen Gemeinden und der Verwaltungsverbände

am 31. Dezember 2011 <sup>1)</sup>								Schlüssel- nummer
davon								
Eigenbetriebe und Eigengesellschaften der Gebietskörperschaft		davon						
		Eigenbetriebe		Eigengesellschaften (Beteiligung am Nennkapital oder Stimmrecht 100%)				
				unmittelbar		mittelbar		
1 000 €	€/Einw.	1 000 €	€/Einw.	1 000 €	€/Einw.	1 000 €	€/Einw.	
25 564	105	6 254	26	16 336	67	2 974	12	14 5 23 000
6 064	1 146	5	1	6 058	1 145	-	-	14 5 23 010
59 096	2 966	1 650	83	57 436	2 882	11	1	14 5 23 020
-	-	-	-	-	-	-	-	14 5 23 030
11 403	3 059	-	-	11 403	3 059	-	-	14 5 23 040
-	-	-	-	-	-	-	-	14 5 23 050
-	-	-	-	-	-	-	-	14 5 23 060
-	-	-	-	-	-	-	-	14 5 23 080
2 309	823	-	-	2 309	823	-	-	14 5 23 090
-	-	-	-	-	-	-	-	14 5 23 100
-	-	-	-	-	-	-	-	14 5 23 110
-	-	-	-	-	-	-	-	14 5 23 120
-	-	-	-	-	-	-	-	14 5 23 130
-	-	-	-	-	-	-	-	14 5 23 150
7 555	921	-	-	7 555	921	-	-	14 5 23 160
-	-	-	-	-	-	-	-	14 5 23 170
-	-	-	-	-	-	-	-	14 5 23 190
269	41	257	39	12	2	-	-	14 5 23 200
-	-	-	-	-	-	-	-	14 5 23 230
-	-	-	-	-	-	-	-	14 5 23 240
2 502	727	2 502	727	-	-	-	-	14 5 23 245
-	-	-	-	-	-	-	-	14 5 23 250
2 460	595	-	-	2 460	595	-	-	14 5 23 260
-	-	-	-	-	-	-	-	14 5 23 270
178	58	-	-	178	58	-	-	14 5 23 280
-	-	-	-	-	-	-	-	14 5 23 290
22 902	2 037	-	-	22 854	2 033	48	4	14 5 23 300
-	-	-	-	-	-	-	-	14 5 23 310
139 085	2 112	1 285	20	137 360	2 085	441	7	14 5 23 320
275	102	275	102	-	-	-	-	14 5 23 330
20 502	1 027	57	3	20 444	1 024	1	0	14 5 23 340
-	-	-	-	-	-	-	-	14 5 23 350
11 806	1 701	-	-	11 806	1 701	-	-	14 5 23 360
4 767	1 093	8	2	4 759	1 091	-	-	14 5 23 365
1 652	483	-	-	1 652	483	-	-	14 5 23 370
-	-	-	-	-	-	-	-	14 5 23 380
-	-	-	-	-	-	-	-	14 5 23 410
-	-	-	-	-	-	-	-	14 5 23 420
4 512	535	-	-	4 512	535	-	-	14 5 23 430
-	-	-	-	-	-	-	-	14 5 23 440
-	-	-	-	-	-	-	-	14 5 23 450
-	-	-	-	-	-	-	-	14 5 23 460
-	-	-	-	-	-	-	-	14 5 23 470
-	-	-	-	-	-	-	-	14 5 23 999 02
322 902	1 329	12 293	51	307 134	1 264	3 475	14	14 5 23

Noch: 10. Schuldenstand der kommunalen Haushalte und deren Eigenbetriebe  
und Eigengesellschaften am 31. Dezember 2011 nach Gemeinden

Schlüssel- nummer	Landkreis Gemeinde Verwaltungsverband Kreisgebiet <sup>2)</sup> Kommunaler Sozialverband Sachsen Land	Schuldenstand			
		Gebietskörperschaft und deren Eigenbetriebe und Eigengesellschaften		Gebietskörperschaft	
		1 000 €	€/Einw.	1 000 €	€/Einw.
14 5 24 000	LK Zwickau	51 862	153	32 667	96
14 5 24 010	Bernsdorf	1 230	515	1 230	515
14 5 24 020	Callenberg	1 603	300	1 603	300
14 5 24 030	Crimmitschau, Stadt	39 211	1 895	2 770	134
14 5 24 040	Crinitzberg	4 885	2 221	4 885	2 221
14 5 24 050	Dennheritz	-	-	-	-
14 5 24 060	Fraureuth	5 569	1 039	5 569	1 039
14 5 24 070	Gersdorf	4 324	1 015	4 324	1 015
14 5 24 080	Glauchau, Stadt	50 283	2 066	23 719	974
14 5 24 090	Hartenstein, Stadt	2 925	602	2 925	602
14 5 24 100	Hartmannsdorf b. Kirchberg	416	290	416	290
14 5 24 110	Hirschfeld	488	400	488	400
14 5 24 120	Hohenstein-Ernstthal, Stadt	24 040	1 537	8 226	526
14 5 24 130	Kirchberg, Stadt	19 332	2 221	10 068	1 157
14 5 24 140	Langenbernsdorf	790	209	790	209
14 5 24 150	Langenweißbach	6 005	2 236	685	255
14 5 24 160	Lichtenstein/Sa., Stadt	34 053	2 691	12 050	952
14 5 24 170	Lichtentanne	5 879	872	5 879	872
14 5 24 180	Limbach-Oberfrohna, Stadt	65 433	2 589	16 083	636
14 5 24 190	Meerane, Stadt	57 930	3 620	26 092	1 631
14 5 24 200	Mülsen	3 820	321	3 820	321
14 5 24 210	Neukirchen/Pleiße	4 098	972	938	222
14 5 24 220	Niederfrohna	2 269	960	2 269	960
14 5 24 230	Oberlungwitz, Stadt	5 935	942	2 382	378
14 5 24 240	Oberwiera	1 221	1 069	1 221	1 069
14 5 24 250	Reinsdorf	14 738	1 817	6 857	845
14 5 24 260	Remse	1 938	1 088	1 186	665
14 5 24 270	Schönberg	310	328	310	328
14 5 24 280	St. Egidien	6 056	1 815	1 120	335
14 5 24 290	Waldenburg, Stadt	10 231	2 379	4 761	1 107
14 5 24 300	Werdau, Stadt	48 043	2 138	9 997	445
14 5 24 310	Wildenfels, Stadt	1 392	363	1 392	363
14 5 24 320	Wilkau-Haßlau, Stadt	18 292	1 681	7 896	726
14 5 24 330	Zwickau, Stadt	181 174	1 941	86 913	931
<b>14 5 24</b>	<b>Kreisgebiet Zwickau</b>	<b>675 775</b>	<b>1 988</b>	<b>291 530</b>	<b>858</b>
14 6 12 000	Dresden, Stadt	1 277 367	2 435	128 904	246
14 6 25 000	LK Bautzen	67 539	211	30 282	95
14 6 25 010	Arnsdorf	5 957	1 276	5 957	1 276
14 6 25 020	Bautzen, Stadt	46 308	1 141	5 475	135
14 6 25 030	Bernsdorf, Stadt	6 751	983	6 751	983
14 6 25 040	Bischofswerda, Stadt	38 310	3 176	4 115	341
14 6 25 050	Brettnig-Hauswalde	4 495	1 463	1 377	448
14 6 25 060	Burkau	1 104	390	1 104	390
14 6 25 080	Crostitzwitz	436	410	436	410

1) ab Berichtsjahr 2011 ohne versicherungstechnische Rückstellungen

2) Kreisgebiet: Summe der Daten des Landkreises, der kreisangehörigen Gemeinden und der Verwaltungsverbände

am 31. Dezember 2011 <sup>1)</sup>								Schlüssel- nummer
davon								
Eigenbetriebe und Eigengesellschaften der Gebietskörperschaft	davon							
	Eigenbetriebe		Eigengesellschaften (Beteiligung am Nennkapital oder Stimmrecht 100%)					
			unmittelbar		mittelbar			
1 000 €	€/Einw.	1 000 €	€/Einw.	1 000 €	€/Einw.	1 000 €	€/Einw.	
19 195	56	1 458	4	14 764	43	2 973	9	14 5 24 000
-	-	-	-	-	-	-	-	14 5 24 010
-	-	-	-	-	-	-	-	14 5 24 020
36 441	1 761	-	-	36 441	1 761	-	-	14 5 24 030
-	-	-	-	-	-	-	-	14 5 24 040
-	-	-	-	-	-	-	-	14 5 24 050
-	-	-	-	-	-	-	-	14 5 24 060
-	-	-	-	-	-	-	-	14 5 24 070
26 565	1 091	-	-	26 521	1 089	44	2	14 5 24 080
-	-	-	-	-	-	-	-	14 5 24 090
-	-	-	-	-	-	-	-	14 5 24 100
-	-	-	-	-	-	-	-	14 5 24 110
15 813	1 011	-	-	15 813	1 011	-	-	14 5 24 120
9 264	1 064	-	-	9 264	1 064	-	-	14 5 24 130
-	-	-	-	-	-	-	-	14 5 24 140
5 320	1 981	-	-	5 320	1 981	-	-	14 5 24 150
22 003	1 739	49	4	21 954	1 735	-	-	14 5 24 160
-	-	-	-	-	-	-	-	14 5 24 170
49 350	1 953	2 408	95	46 942	1 857	-	-	14 5 24 180
31 838	1 990	392	25	31 446	1 965	-	-	14 5 24 190
-	-	-	-	-	-	-	-	14 5 24 200
3 161	750	3 161	750	-	-	-	-	14 5 24 210
-	-	-	-	-	-	-	-	14 5 24 220
3 553	564	-	-	3 553	564	-	-	14 5 24 230
-	-	-	-	-	-	-	-	14 5 24 240
7 880	972	-	-	7 880	972	-	-	14 5 24 250
753	422	753	422	-	-	-	-	14 5 24 260
-	-	-	-	-	-	-	-	14 5 24 270
4 936	1 479	4 936	1 479	-	-	-	-	14 5 24 280
5 470	1 272	-	-	5 470	1 272	-	-	14 5 24 290
38 046	1 693	-	-	34 155	1 520	3 891	173	14 5 24 300
-	-	-	-	-	-	-	-	14 5 24 310
10 396	955	-	-	10 396	955	-	-	14 5 24 320
94 261	1 010	4	0	93 548	1 002	709	8	14 5 24 330
<b>384 245</b>	<b>1 130</b>	<b>13 160</b>	<b>39</b>	<b>363 468</b>	<b>1 069</b>	<b>7 617</b>	<b>22</b>	<b>14 5 24</b>
1 148 463	2 190	101 818	194	867 532	1 654	179 114	341	14 6 12 000
37 257	116	362	1	27 158	85	9 738	30	14 6 25 000
-	-	-	-	-	-	-	-	14 6 25 010
40 833	1 006	695	17	40 137	989	-	-	14 6 25 020
-	-	-	-	-	-	-	-	14 6 25 030
34 195	2 835	-	-	34 195	2 835	-	-	14 6 25 040
3 118	1 015	3 118	1 015	-	-	-	-	14 6 25 050
-	-	-	-	-	-	-	-	14 6 25 060
-	-	-	-	-	-	-	-	14 6 25 080

Noch: 10. Schuldenstand der kommunalen Haushalte und deren Eigenbetriebe  
und Eigengesellschaften am 31. Dezember 2011 nach Gemeinden

Schlüssel- nummer	Landkreis Gemeinde Verwaltungsverband Kreisgebiet <sup>2)</sup> Kommunaler Sozialverband Sachsen Land	Schuldenstand			
		Gebietskörperschaft und deren Eigenbetriebe und Eigengesellschaften		Gebietskörperschaft	
				1 000 €	€/Einw.
		1 000 €	€/Einw.	1 000 €	€/Einw.
Noch: Kreisgebiet Bautzen					
14 6 25 090	Cunewalde	4 936	971	4 540	893
14 6 25 100	Demitz-Thumitz	412	145	412	145
14 6 25 110	Doberschau-Gaußig	666	151	666	151
14 6 25 120	Elsterheide	2 626	699	2 626	699
14 6 25 130	Elstra, Stadt	814	279	814	279
14 6 25 140	Frankenthal	628	640	628	640
14 6 25 150	Göda	2 346	728	1 635	507
14 6 25 160	Großdubrau	33	8	33	8
14 6 25 170	Großharthau	2 049	636	2 049	636
14 6 25 180	Großnaundorf	312	307	312	307
14 6 25 190	Großpostwitz/O.L.	4 743	1 677	2 652	937
14 6 25 200	Großröhrsdorf, Stadt	13 847	2 031	5 510	808
14 6 25 210	Guttau	606	382	606	382
14 6 25 220	Haselbachtal	3 229	759	3 229	759
14 6 25 230	Hochkirch	742	302	742	302
14 6 25 240	Hoyerswerda, Stadt	186 507	5 033	37 963	1 024
14 6 25 250	Kamenz, Stadt	61 022	3 611	14 799	876
14 6 25 270	Königsbrück, Stadt	7 788	1 768	2 611	593
14 6 25 280	Königswartha	10 603	2 830	2 099	560
14 6 25 290	Kubschütz	603	219	603	219
14 6 25 300	Laußnitz	579	297	579	297
14 6 25 310	Lauta, Stadt	21 676	2 327	7 230	776
14 6 25 320	Lichtenberg	2 480	1 499	2 480	1 499
14 6 25 330	Lohsa	7 559	1 322	2 733	478
14 6 25 340	Malschwitz	1 620	461	1 620	461
14 6 25 350	Nebelschütz	849	703	849	703
14 6 25 360	Neschwitz	1 737	700	1 737	700
14 6 25 370	Neukirch	429	256	429	256
14 6 25 380	Neukirch/Lausitz	6 251	1 202	1 731	333
14 6 25 390	Obergurig	1 092	516	1 092	516
14 6 25 410	Ohorn	2 390	1 005	2 390	1 005
14 6 25 420	Oßling	5 362	2 191	2 113	864
14 6 25 430	Ottendorf-Okrilla	8 946	909	8 946	909
14 6 25 440	Panschwitz-Kuckau	1 112	526	1 112	526
14 6 25 450	Pulsnitz, Stadt	12 478	1 624	8 653	1 126
14 6 25 460	Puschwitz	1 443	1 554	1 443	1 554
14 6 25 470	Räckelwitz	171	147	171	147
14 6 25 480	Radeberg, Stadt	49 610	2 704	6 569	358
14 6 25 490	Radibor	2 366	706	2 366	706
14 6 25 500	Ralbitz-Rosenthal	715	411	715	411
14 6 25 510	Rammenau	522	365	522	365
14 6 25 525	Schirgiswalde-Kirschau, Stadt	2 538	373	2 538	373
14 6 25 530	Schmölln-Putzkau	636	199	636	199
14 6 25 540	Schönteichen	447	200	447	200

1) ab Berichtsjahr 2011 ohne versicherungstechnische Rückstellungen

2) Kreisgebiet: Summe der Daten des Landkreises, der kreisangehörigen Gemeinden und der Verwaltungsverbände

[illegible]

Noch: 10. Schuldenstand der kommunalen Haushalte und deren Eigenbetriebe  
und Eigengesellschaften am 31. Dezember 2011 nach Gemeinden

Schlüssel- nummer	Landkreis Gemeinde Verwaltungsverband Kreisgebiet <sup>2)</sup> Kommunaler Sozialverband Sachsen Land	Schuldenstand			
		Gebietskörperschaft und deren Eigenbetriebe und Eigengesellschaften		Gebietskörperschaft	
		1 000 €	€/Einw.	1 000 €	€/Einw.
Noch: Kreisgebiet Bautzen					
14 6 25 550	Schwepnitz	6 606	2 549	1 967	759
14 6 25 560	Sohland a. d. Spree	5 101	713	1 332	186
14 6 25 570	Spreetal	807	390	807	390
14 6 25 580	Steina	1 361	790	1 361	790
14 6 25 590	Steinigtwolmsdorf	3 437	1 104	1 254	403
14 6 25 600	Wachau	5 662	1 296	1 322	303
14 6 25 610	Weißenberg, Stadt	5 420	1 608	2 319	688
14 6 25 630	Wilthen, Stadt	7 318	1 332	1 172	213
14 6 25 640	Wittichenau, Stadt	12 868	2 177	6 364	1 077
14 6 25 999 01	VV Am Klosterwasser	-	-	-	-
14 6 25	Kreisgebiet Bautzen	657 002	2 052	217 031	678
14 6 26 000	LK Görlitz	72 406	263	61 017	222
14 6 26 010	Bad Muskau, Stadt	11 397	2 976	4 012	1 048
14 6 26 020	Beiersdorf	1 209	973	1 209	973
14 6 26 030	Bernstadt a. d. Eigen, Stadt	329	88	329	88
14 6 26 040	Berthelsdorf	1 016	620	1 016	620
14 6 26 050	Bertsdorf-Hörnitz	537	235	537	235
14 6 26 060	Boxberg/O.L.	654	129	654	129
14 6 26 070	Dürrhennersdorf	-	-	-	-
14 6 26 085	Ebersbach-Neugersdorf, Stadt	21 357	1 558	6 609	482
14 6 26 090	Eibau	1 013	224	1 013	224
14 6 26 100	Gablenz	111	63	111	63
14 6 26 110	Görlitz, Stadt	126 585	2 282	34 602	624
14 6 26 120	Groß Düben	36	29	36	29
14 6 26 140	Großschönau	13 206	2 207	6 019	1 006
14 6 26 150	Großschweidnitz	221	162	221	162
14 6 26 160	Hähnichen	91	67	91	67
14 6 26 170	Hainewalde	123	74	123	74
14 6 26 180	Herrnhut, Stadt	1 837	378	1 837	378
14 6 26 190	Hohendubrau	1 004	480	1 004	480
14 6 26 200	Horka	936	500	936	500
14 6 26 210	Jonsdorf, Kurort	83	48	-	-
14 6 26 230	Kodersdorf	1 255	488	1 255	488
14 6 26 240	Königshain	489	386	489	386
14 6 26 250	Krauschwitz	4 403	1 212	4 205	1 158
14 6 26 260	Kreba-Neudorf	486	497	486	497
14 6 26 270	Lawalde	419	209	419	209
14 6 26 280	Leutersdorf	-	-	-	-
14 6 26 290	Löbau, Stadt	48 566	3 000	19 942	1 232
14 6 26 300	Markersdorf	3 002	727	3 002	727
14 6 26 310	Mittelherwigsdorf	815	211	815	211
14 6 26 320	Mücka	1 701	1 527	1 701	1 527
14 6 26 330	Neißeau	997	536	997	536

1) ab Berichtsjahr 2011 ohne versicherungstechnische Rückstellungen

2) Kreisgebiet: Summe der Daten des Landkreises, der kreisangehörigen Gemeinden und der Verwaltungsverbände



am 31. Dezember 2011 <sup>1)</sup>								Schlüssel- nummer
davon								
Eigenbetriebe und Eigengesellschaften der Gebietskörperschaft	davon							
	Eigenbetriebe		Eigengesellschaften (Beteiligung am Nennkapital oder Stimmrecht 100%)					
			unmittelbar		mittelbar			
1 000 €	€/Einw.	1 000 €	€/Einw.	1 000 €	€/Einw.	1 000 €	€/Einw.	
4 639	1 790	4 639	1 790	-	-	-	-	14 6 25 550
3 769	527	-	-	3 769	527	-	-	14 6 25 560
-	-	-	-	-	-	-	-	14 6 25 570
-	-	-	-	-	-	-	-	14 6 25 580
2 182	701	2 182	701	-	-	-	-	14 6 25 590
4 340	993	4 340	993	-	-	-	-	14 6 25 600
3 101	920	-	-	3 101	920	-	-	14 6 25 610
6 145	1 119	-	-	6 145	1 119	-	-	14 6 25 630
6 504	1 100	4 383	741	2 121	359	-	-	14 6 25 640
-	-	-	-	-	-	-	-	14 6 25 999 01
439 971	1 374	51 203	160	331 506	1 036	57 262	179	14 6 25
11 388	41	453	2	8 427	31	2 508	9	14 6 26 000
7 385	1 928	-	-	7 385	1 928	-	-	14 6 26 010
-	-	-	-	-	-	-	-	14 6 26 020
-	-	-	-	-	-	-	-	14 6 26 030
-	-	-	-	-	-	-	-	14 6 26 040
-	-	-	-	-	-	-	-	14 6 26 050
-	-	-	-	-	-	-	-	14 6 26 060
-	-	-	-	-	-	-	-	14 6 26 070
14 748	1 076	3 400	248	11 348	828	-	-	14 6 26 085
-	-	-	-	-	-	-	-	14 6 26 090
-	-	-	-	-	-	-	-	14 6 26 100
91 983	1 658	949	17	89 700	1 617	1 334	24	14 6 26 110
-	-	-	-	-	-	-	-	14 6 26 120
7 187	1 201	-	-	7 187	1 201	-	-	14 6 26 140
-	-	-	-	-	-	-	-	14 6 26 150
-	-	-	-	-	-	-	-	14 6 26 160
-	-	-	-	-	-	-	-	14 6 26 170
-	-	-	-	-	-	-	-	14 6 26 180
-	-	-	-	-	-	-	-	14 6 26 190
-	-	-	-	-	-	-	-	14 6 26 200
83	48	-	-	83	48	-	-	14 6 26 210
-	-	-	-	-	-	-	-	14 6 26 230
-	-	-	-	-	-	-	-	14 6 26 240
198	54	-	-	198	54	-	-	14 6 26 250
-	-	-	-	-	-	-	-	14 6 26 260
-	-	-	-	-	-	-	-	14 6 26 270
-	-	-	-	-	-	-	-	14 6 26 280
28 623	1 768	-	-	28 623	1 768	-	-	14 6 26 290
-	-	-	-	-	-	-	-	14 6 26 300
-	-	-	-	-	-	-	-	14 6 26 310
-	-	-	-	-	-	-	-	14 6 26 320
-	-	-	-	-	-	-	-	14 6 26 330

Noch: 10. Schuldenstand der kommunalen Haushalte und deren Eigenbetriebe  
und Eigengesellschaften am 31. Dezember 2011 nach Gemeinden

Schlüssel- nummer	Landkreis Gemeinde Verwaltungsverband Kreisgebiet <sup>2)</sup> Kommunaler Sozialverband Sachsen Land	Schuldenstand			
		Gebietskörperschaft und deren Eigenbetriebe und Eigengesellschaften		Gebietskörperschaft	
1 000 €	€/Einw.	1 000 €	€/Einw.		
Noch: Kreisgebiet Görlitz					
14 6 26 350	Neusalza-Spremberg, Stadt	417	116	417	116
14 6 26 360	Niedercunnersdorf	622	395	622	395
14 6 26 370	Niesky, Stadt	50 730	5 058	13 867	1 383
14 6 26 380	Obercunnersdorf	713	348	713	348
14 6 26 390	Oderwitz	2 361	429	2 361	429
14 6 26 400	Olbersdorf	11 028	2 016	3 163	578
14 6 26 410	Oppach	653	240	653	240
14 6 26 420	Ostritz, Stadt	12 756	5 024	1 921	757
14 6 26 430	Oybin	2 748	1 798	2 357	1 543
14 6 26 440	Quitzdorf am See	652	478	652	478
14 6 26 450	Reichenbach/O.L., Stadt	13 471	3 420	11 827	3 002
14 6 26 460	Rietschen	2 469	888	84	30
14 6 26 470	Rosenbach	604	361	604	361
14 6 26 480	Rothenburg/O.L., Stadt	4 086	793	1 361	264
14 6 26 490	Schleife	41	15	41	15
14 6 26 500	Schönau-Berzdorf a. d. Eigen	1 200	753	1 200	753
14 6 26 510	Schönbach	595	473	595	473
14 6 26 520	Schöpstal	1 231	487	1 231	487
14 6 26 530	Seiffhennersdorf, Stadt	-	-	-	-
14 6 26 540	Sohland a. Rotstein	542	400	542	400
14 6 26 560	Trebendorf	-	-	-	-
14 6 26 570	Vierkirchen	1 008	552	1 008	552
14 6 26 580	Waldhufen	2 171	829	2 171	829
14 6 26 590	Weißkeißel	320	239	320	239
14 6 26 600	Weißwasser/O.L., Stadt	17 012	901	17 002	901
14 6 26 610	Zittau, Stadt	60 098	2 144	28 797	1 027
14 6 26 999 02	VV Diehsa	-	-	-	-
14 6 26 999 03	VV Weißer Schöps/Neiße	74	8	74	8
14 6 26	Kreisgebiet Görlitz	503 888	1 831	248 272	902
14 6 27 000	LK Meißen	44 522	177	40 169	159
14 6 27 010	Coswig, Stadt	103 412	4 878	20 006	944
14 6 27 020	Diera-Zehren	1 693	478	1 693	478
14 6 27 030	Ebersbach	2 134	461	2 134	461
14 6 27 040	Glaubitz	-	-	-	-
14 6 27 050	Gröditz, Stadt	18 830	2 681	4 846	690
14 6 27 060	Großenhain, Stadt	31 325	1 613	14 240	733
14 6 27 070	Hirschstein	999	436	999	436
14 6 27 080	Käbschütztal	3 068	1 078	3 068	1 078
14 6 27 090	Ketzerbachtal	613	230	613	230
14 6 27 100	Klipphausen	4 444	715	2 609	420
14 6 27 110	Lampertswalde	419	150	419	150
14 6 27 120	Leuben-Schleinitz	725	520	725	520
14 6 27 130	Lommatzsch, Stadt	7 133	1 323	6 132	1 137

1) ab Berichtsjahr 2011 ohne versicherungstechnische Rückstellungen

2) Kreisgebiet: Summe der Daten des Landkreises, der kreisangehörigen Gemeinden und der Verwaltungsverbände

am 31. Dezember 2011 <sup>1)</sup>								Schlüssel- nummer
davon								
Eigenbetriebe und Eigengesellschaften der Gebietskörperschaft	davon							
	Eigenbetriebe		Eigengesellschaften (Beteiligung am Nennkapital oder Stimmrecht 100%)					
			unmittelbar		mittelbar			
1 000 €	€/Einw.	1 000 €	€/Einw.	1 000 €	€/Einw.	1 000 €	€/Einw.	
-	-	-	-	-	-	-	-	14 6 26 350
-	-	-	-	-	-	-	-	14 6 26 360
36 863	3 675	-	-	36 863	3 675	-	-	14 6 26 370
-	-	-	-	-	-	-	-	14 6 26 380
-	-	-	-	-	-	-	-	14 6 26 390
7 865	1 438	14	3	7 267	1 328	584	107	14 6 26 400
-	-	-	-	-	-	-	-	14 6 26 410
10 835	4 267	-	-	8 323	3 278	2 511	989	14 6 26 420
391	256	391	256	-	-	-	-	14 6 26 430
-	-	-	-	-	-	-	-	14 6 26 440
1 644	417	-	-	1 644	417	-	-	14 6 26 450
2 385	858	-	-	2 385	858	-	-	14 6 26 460
-	-	-	-	-	-	-	-	14 6 26 470
2 725	529	621	120	2 105	408	-	-	14 6 26 480
-	-	-	-	-	-	-	-	14 6 26 490
-	-	-	-	-	-	-	-	14 6 26 500
-	-	-	-	-	-	-	-	14 6 26 510
-	-	-	-	-	-	-	-	14 6 26 520
-	-	-	-	-	-	-	-	14 6 26 530
-	-	-	-	-	-	-	-	14 6 26 540
-	-	-	-	-	-	-	-	14 6 26 560
-	-	-	-	-	-	-	-	14 6 26 570
-	-	-	-	-	-	-	-	14 6 26 580
-	-	-	-	-	-	-	-	14 6 26 590
10	1	10	1	-	-	-	-	14 6 26 600
31 301	1 117	21	1	30 795	1 099	485	17	14 6 26 610
-	-	-	-	-	-	-	-	14 6 26 999 02
-	-	-	-	-	-	-	-	14 6 26 999 03
255 616	929	5 859	21	242 335	880	7 422	27	14 6 26
4 354	17	53	0	3 370	13	931	4	14 6 27 000
83 406	3 934	29 123	1 374	48 068	2 267	6 215	293	14 6 27 010
-	-	-	-	-	-	-	-	14 6 27 020
-	-	-	-	-	-	-	-	14 6 27 030
-	-	-	-	-	-	-	-	14 6 27 040
13 984	1 991	3 387	482	10 597	1 509	-	-	14 6 27 050
17 085	880	-	-	17 085	880	-	-	14 6 27 060
-	-	-	-	-	-	-	-	14 6 27 070
-	-	-	-	-	-	-	-	14 6 27 080
-	-	-	-	-	-	-	-	14 6 27 090
1 835	295	-	-	1 835	295	-	-	14 6 27 100
-	-	-	-	-	-	-	-	14 6 27 110
-	-	-	-	-	-	-	-	14 6 27 120
1 001	186	-	-	1 001	186	-	-	14 6 27 130

Noch: 10. Schuldenstand der kommunalen Haushalte und deren Eigenbetriebe  
und Eigengesellschaften am 31. Dezember 2011 nach Gemeinden

Schlüssel- nummer	Landkreis Gemeinde Verwaltungsverband Kreisgebiet <sup>2)</sup> Kommunaler Sozialverband Sachsen Land	Schuldenstand			
		Gebietskörperschaft und deren Eigenbetriebe und Eigengesellschaften		Gebietskörperschaft	
				1 000 €	€/Einw.
		1 000 €	€/Einw.	1 000 €	€/Einw.
Noch: Kreisgebiet Meißen					
14 6 27 140	Meißen, Stadt	99 081	3 601	33 192	1 206
14 6 27 150	Moritzburg	7 422	899	6 499	787
14 6 27 160	Nauwalde	58	56	58	56
14 6 27 170	Niederau	1 429	355	1 429	355
14 6 27 180	Nossen, Stadt	7 222	1 013	3 069	430
14 6 27 190	Nünchritz	2 978	491	2 978	491
14 6 27 200	Priestewitz	597	178	597	178
14 6 27 210	Radebeul, Stadt	88 627	2 631	40 544	1 204
14 6 27 220	Radeburg, Stadt	16 880	2 224	6 467	852
14 6 27 230	Riesa, Stadt	148 460	4 400	47 880	1 419
14 6 27 240	Röderaue	1 968	670	1 844	628
14 6 27 250	Schönfeld	827	431	827	431
14 6 27 260	Stauchitz	2 732	822	2 732	822
14 6 27 270	Strehla, Stadt	4 923	1 238	3 507	882
14 6 27 280	Tauscha	-	-	-	-
14 6 27 290	Thiendorf	717	325	717	325
14 6 27 300	Triebischtal	1 888	442	1 888	442
14 6 27 310	Weinböhla	20 137	1 967	4 786	468
14 6 27 340	Wülknitz	481	281	481	281
14 6 27 360	Zeithain	3 255	531	3 255	531
<b>14 6 27</b>	<b>Kreisgebiet Meißen</b>	<b>628 999</b>	<b>2 496</b>	<b>260 402</b>	<b>1 033</b>
14 6 28 000	LK Sächs. Schweiz-Osterzgebirge	54 737	218	46 996	187
14 6 28 010	Altenberg, Stadt	15 419	1 788	7 462	865
14 6 28 020	Bad Gottleuba-Berggießhübel, Stadt	11 600	2 004	5 807	1 003
14 6 28 030	Bad Schandau, Stadt	2 864	708	2 864	708
14 6 28 040	Bahretal	1 316	598	1 316	598
14 6 28 050	Bannewitz	12 280	1 149	7 448	697
14 6 28 060	Dippoldiswalde, Stadt	8 329	814	8 227	804
14 6 28 070	Dohma	394	192	394	192
14 6 28 080	Dohna, Stadt	-	-	-	-
14 6 28 090	Dorfhain	2 056	1 823	2 056	1 823
14 6 28 100	Dürrröhrsdorf-Dittersbach	3 491	795	3 491	795
14 6 28 110	Freital, Stadt	69 589	1 771	13 809	351
14 6 28 130	Glashütte, Stadt	2 623	368	2 220	312
14 6 28 140	Gohrisch	1 387	659	1 025	487
14 6 28 150	Hartmannsdorf-Reichenau	1 017	899	1 017	899
14 6 28 160	Heidenau, Stadt	52 973	3 235	8 620	526
14 6 28 170	Hermisdorf/Erzgeb.	586	649	586	649
14 6 28 180	Höckendorf	544	183	544	183
14 6 28 190	Hohnstein, Stadt	2 145	617	2 124	611
14 6 28 200	Kirnitzschtal	251	120	251	120
14 6 28 210	Königstein/Sächs. Schw., Stadt	5 107	2 249	3 350	1 475
14 6 28 220	Kreischa	6 021	1 364	2 022	458

1) ab Berichtsjahr 2011 ohne versicherungstechnische Rückstellungen

2) Kreisgebiet: Summe der Daten des Landkreises, der kreisangehörigen Gemeinden und der Verwaltungsverbände

am 31. Dezember 2011 <sup>1)</sup>								Schlüssel- nummer	
davon									
Eigenbetriebe und Eigengesellschaften der Gebietskörperschaft	davon								
	Eigenbetriebe		Eigengesellschaften (Beteiligung am Nennkapital oder Stimmrecht 100%)						
			unmittelbar		mittelbar				
1 000 €	€/Einw.	1 000 €	€/Einw.	1 000 €	€/Einw.	1 000 €	€/Einw.		
65 889	2 394	64	2	65 825	2 392	-	-	14 6 27 140	
923	112	-	-	923	112	-	-	14 6 27 150	
-	-	-	-	-	-	-	-	14 6 27 160	
-	-	-	-	-	-	-	-	14 6 27 170	
4 153	582	-	-	4 153	582	-	-	14 6 27 180	
-	-	-	-	-	-	-	-	14 6 27 190	
-	-	-	-	-	-	-	-	14 6 27 200	
48 083	1 427	1	0	18 403	546	29 679	881	14 6 27 210	
10 414	1 372	-	-	10 414	1 372	-	-	14 6 27 220	
100 580	2 981	-	-	93 715	2 777	6 865	203	14 6 27 230	
124	42	-	-	124	42	-	-	14 6 27 240	
-	-	-	-	-	-	-	-	14 6 27 250	
-	-	-	-	-	-	-	-	14 6 27 260	
1 416	356	-	-	1 416	356	-	-	14 6 27 270	
-	-	-	-	-	-	-	-	14 6 27 280	
-	-	-	-	-	-	-	-	14 6 27 290	
-	-	-	-	-	-	-	-	14 6 27 300	
15 350	1 499	15 320	1 497	30	3	-	-	14 6 27 310	
-	-	-	-	-	-	-	-	14 6 27 340	
-	-	-	-	-	-	-	-	14 6 27 360	
368 596	1 462	47 948	190	276 959	1 099	43 689	173	14 6 27	
7 741	31	-	-	7 741	31	-	-	14 6 28 000	
7 958	923	-	-	7 958	923	-	-	14 6 28 010	
5 793	1 001	5 793	1 001	-	-	-	-	14 6 28 020	
-	-	-	-	-	-	-	-	14 6 28 030	
-	-	-	-	-	-	-	-	14 6 28 040	
4 831	452	4 831	452	-	-	-	-	14 6 28 050	
102	10	-	-	102	10	-	-	14 6 28 060	
-	-	-	-	-	-	-	-	14 6 28 070	
-	-	-	-	-	-	-	-	14 6 28 080	
-	-	-	-	-	-	-	-	14 6 28 090	
-	-	-	-	-	-	-	-	14 6 28 100	
55 780	1 419	19 026	484	36 355	925	399	10	14 6 28 110	
404	57	404	57	-	-	-	-	14 6 28 130	
362	172	362	172	-	-	-	-	14 6 28 140	
-	-	-	-	-	-	-	-	14 6 28 150	
44 352	2 709	-	-	40 030	2 445	4 322	264	14 6 28 160	
-	-	-	-	-	-	-	-	14 6 28 170	
-	-	-	-	-	-	-	-	14 6 28 180	
21	6	-	-	21	6	-	-	14 6 28 190	
-	-	-	-	-	-	-	-	14 6 28 200	
1 757	774	-	-	1 757	774	-	-	14 6 28 210	
3 999	906	3 999	906	-	-	-	-	14 6 28 220	

Noch: 10. Schuldenstand der kommunalen Haushalte und deren Eigenbetriebe  
und Eigengesellschaften am 31. Dezember 2011 nach Gemeinden

Schlüssel- nummer	Landkreis Gemeinde Verwaltungsverband Kreisgebiet <sup>2)</sup> Kommunaler Sozialverband Sachsen Land	Schuldenstand			
		Gebietskörperschaft und deren Eigenbetriebe und Eigengesellschaften		Gebietskörperschaft	
1 000 €	€/Einw.	1 000 €	€/Einw.		
Noch: Kreisgebiet Sächsische Schweiz-Osterzgebirge					
14 6 28 230	Liebstadt, Stadt	1 278	969	1 278	969
14 6 28 240	Lohmen	1 380	438	1 380	438
14 6 28 250	Müglitztal	77	38	77	38
14 6 28 260	Neustadt i. Sa., Stadt	31 241	2 285	6 720	492
14 6 28 270	Pirna, Stadt	196 459	5 086	14 812	383
14 6 28 290	Pretzschendorf	1 319	322	1 319	322
14 6 28 300	Rabenau, Stadt	914	207	914	207
14 6 28 310	Rathen, Kurort	164	415	128	325
14 6 28 320	Rathmannsdorf	-	-	-	-
14 6 28 330	Reinhardtsdorf-Schöna	755	516	755	516
14 6 28 340	Rosenthal-Bielatal	287	172	287	172
14 6 28 350	Schmiedeberg	1 418	312	1 418	312
14 6 28 360	Sebnitz, Stadt	20 651	2 463	7 144	852
14 6 28 370	Stadt Wehlen, Stadt	1 797	1 074	1 797	1 074
14 6 28 380	Stolpen, Stadt	2 045	354	2 045	354
14 6 28 390	Struppen	1 854	721	1 229	478
14 6 28 400	Tharandt, Stadt	5 735	1 063	5 735	1 063
14 6 28 410	Wilsdruff, Stadt	25 295	1 839	21 326	1 551
14 6 28	Kreisgebiet Sächsische Schweiz- Osterzgebirge	547 403	2 177	189 997	756
14 7 13 000	Leipzig, Stadt	2 990 272	5 693	732 937	1 395
14 7 29 000	LK Leipzig	73 117	274	56 785	213
14 7 29 010	Bad Lausick, Stadt	14 885	1 764	10 555	1 251
14 7 29 020	Belgershain	1 867	548	1 867	548
14 7 29 030	Bennewitz	633	126	633	126
14 7 29 040	Böhlen, Stadt	1 653	240	1 629	236
14 7 29 050	Borna, Stadt	51 855	2 525	6 063	295
14 7 29 060	Borsdorf	4 321	530	4 321	530
14 7 29 070	Brandis, Stadt	22 577	2 361	9 561	1 000
14 7 29 080	Colditz, Stadt	15 644	1 673	11 449	1 224
14 7 29 090	Deutzen	5 189	2 840	5 189	2 840
14 7 29 100	Elstertrebnitz	877	644	877	644
14 7 29 110	Espenhain	3 648	1 467	3 648	1 467
14 7 29 140	Froburg, Stadt	4 926	456	4 926	456
14 7 29 150	Geithain, Stadt	6 347	1 111	6 347	1 111
14 7 29 160	Grimma, Stadt	21 327	712	21 305	711
14 7 29 170	Groitzsch, Stadt	9 430	1 171	6 406	796
14 7 29 190	Großpösna	3 164	581	2 834	520
14 7 29 220	Kitzscher, Stadt	2 321	420	2 321	420
14 7 29 230	Kohren-Sahlis, Stadt	3 330	1 185	3 330	1 185
14 7 29 245	Lossatal	4 210	650	3 473	536
14 7 29 250	Machern	38 948	5 844	17 580	2 638

1) ab Berichtsjahr 2011 ohne versicherungstechnische Rückstellungen

2) Kreisgebiet: Summe der Daten des Landkreises, der kreisangehörigen Gemeinden und der Verwaltungsverbände

am 31. Dezember 2011 <sup>1)</sup>								Schlüssel- nummer
davon								
Eigenbetriebe und Eigengesellschaften der Gebietskörperschaft	davon							
	Eigenbetriebe		Eigengesellschaften (Beteiligung am Nennkapital oder Stimmrecht 100%)					
			unmittelbar		mittelbar			
1 000 €	€/Einw.	1 000 €	€/Einw.	1 000 €	€/Einw.	1 000 €	€/Einw.	
-	-	-	-	-	-	-	-	14 6 28 230
-	-	-	-	-	-	-	-	14 6 28 240
-	-	-	-	-	-	-	-	14 6 28 250
24 521	1 794	3 139	230	21 173	1 549	209	15	14 6 28 260
181 647	4 703	-	-	181 540	4 700	107	3	14 6 28 270
-	-	-	-	-	-	-	-	14 6 28 290
-	-	-	-	-	-	-	-	14 6 28 300
36	91	-	-	36	91	-	-	14 6 28 310
-	-	-	-	-	-	-	-	14 6 28 320
-	-	-	-	-	-	-	-	14 6 28 330
-	-	-	-	-	-	-	-	14 6 28 340
-	-	-	-	-	-	-	-	14 6 28 350
13 507	1 611	-	-	13 507	1 611	-	-	14 6 28 360
-	-	-	-	-	-	-	-	14 6 28 370
-	-	-	-	-	-	-	-	14 6 28 380
625	243	625	243	-	-	-	-	14 6 28 390
-	-	-	-	-	-	-	-	14 6 28 400
3 969	289	3 969	289	-	-	-	-	14 6 28 410
<b>357 406</b>	<b>1 421</b>	<b>42 149</b>	<b>168</b>	<b>310 220</b>	<b>1 234</b>	<b>5 038</b>	<b>20</b>	<b>14 6 28</b>
2 257 335	4 298	19 207	37	1 502 529	2 861	735 599	1 400	14 7 13 000
16 332	61	648	2	13 063	49	2 621	10	14 7 29 000
4 330	513	-	-	4 292	508	39	5	14 7 29 010
-	-	-	-	-	-	-	-	14 7 29 020
-	-	-	-	-	-	-	-	14 7 29 030
23	3	-	-	23	3	-	-	14 7 29 040
45 793	2 230	-	-	45 793	2 230	-	-	14 7 29 050
-	-	-	-	-	-	-	-	14 7 29 060
13 016	1 361	-	-	13 016	1 361	-	-	14 7 29 070
4 195	448	-	-	4 195	448	-	-	14 7 29 080
-	-	-	-	-	-	-	-	14 7 29 090
-	-	-	-	-	-	-	-	14 7 29 100
-	-	-	-	-	-	-	-	14 7 29 110
-	-	-	-	-	-	-	-	14 7 29 140
-	-	-	-	-	-	-	-	14 7 29 150
22	1	-	-	22	1	-	-	14 7 29 160
3 023	375	-	-	3 021	375	3	0	14 7 29 170
330	61	-	-	330	61	-	-	14 7 29 190
-	-	-	-	-	-	-	-	14 7 29 220
-	-	-	-	-	-	-	-	14 7 29 230
737	114	737	114	-	-	-	-	14 7 29 245
21 368	3 206	-	-	21 367	3 206	1	0	14 7 29 250

Noch: 10. Schuldenstand der kommunalen Haushalte und deren Eigenbetriebe  
und Eigengesellschaften am 31. Dezember 2011 nach Gemeinden

Schlüssel- nummer	Landkreis Gemeinde Verwaltungsverband Kreisgebiet <sup>2)</sup> Kommunaler Sozialverband Sachsen Land	Schuldenstand			
		Gebietskörperschaft und deren Eigenbetriebe und Eigengesellschaften		Gebietskörperschaft	
		1 000 €	€/Einw.	1 000 €	€/Einw.
Noch: Kreisgebiet Leipzig					
14 7 29 260	Markkleeberg, Stadt	47 676	1 957	12 898	529
14 7 29 270	Markranstädt, Stadt	24 145	1 615	11 017	737
14 7 29 290	Narsdorf	693	389	693	389
14 7 29 300	Naunhof, Stadt	14 848	1 741	9 297	1 090
14 7 29 320	Neukieritzsch	3 693	664	3 693	664
14 7 29 330	Otterwisch	494	336	494	336
14 7 29 340	Parthenstein	16	4	16	4
14 7 29 350	Pegau, Stadt	5 834	901	4 020	621
14 7 29 360	Regis-Breitingen, Stadt	1 126	279	1 126	279
14 7 29 370	Rötha, Stadt	3 923	1 006	3 923	1 006
14 7 29 380	Thallwitz	3 693	1 006	3 062	834
14 7 29 400	Trebsen/Mulde, Stadt	485	119	485	119
14 7 29 410	Wurzen, Stadt	35 202	2 095	10 704	637
14 7 29 430	Zwenkau, Stadt	7 598	871	7 598	871
14 7 29	Kreisgebiet Leipzig	439 693	1 650	250 124	939
14 7 30 000	LK Nordsachsen	131 783	642	112 656	549
14 7 30 010	Arzberg	1 322	634	1 322	634
14 7 30 020	Bad Dübén, Stadt	18 970	2 323	12 051	1 476
14 7 30 030	Beilrode	1 543	345	1 543	345
14 7 30 040	Belgern, Stadt	1 869	392	1 869	392
14 7 30 050	Cavertitz	266	113	266	113
14 7 30 060	Dahlen, Stadt	3 095	672	3 095	672
14 7 30 070	Delitzsch, Stadt	44 447	1 696	13 968	533
14 7 30 080	Doberschütz	1 991	465	1 991	465
14 7 30 090	Dommitzsch, Stadt	1 551	575	1 551	575
14 7 30 100	Dreiheide	2	1	2	1
14 7 30 110	Eilenburg, Stadt	58 177	3 540	13 881	845
14 7 30 120	Elsnig	88	56	88	56
14 7 30 140	Jesewitz	1 792	583	1 792	583
14 7 30 150	Krostitz	1 156	305	1 156	305
14 7 30 160	Laußig	10 622	2 576	1 874	454
14 7 30 170	Liebschützberg	1 272	395	1 272	395
14 7 30 180	Löbnitz	2 410	1 128	2 410	1 128
14 7 30 190	Mockrehna	2 366	451	2 366	451
14 7 30 200	Mügeln, Stadt	3 356	516	3 356	516
14 7 30 210	Naundorf	269	108	269	108
14 7 30 220	Neukyhna	1 220	515	1 220	515
14 7 30 230	Oschatz, Stadt	40 931	2 700	13 138	867
14 7 30 250	Rackwitz	18 497	3 701	18 497	3 701
14 7 30 260	Schildau, Gneisenaustadt, Stadt	2 533	713	2 533	713
14 7 30 270	Schkeuditz, Stadt	52 641	3 023	9 293	534
14 7 30 280	Schönwölkau	1 561	620	1 561	620
14 7 30 300	Taucha, Stadt	49 140	3 418	17 166	1 194

1) ab Berichtsjahr 2011 ohne versicherungstechnische Rückstellungen

2) Kreisgebiet: Summe der Daten des Landkreises, der kreisangehörigen Gemeinden und der Verwaltungsverbände



am 31. Dezember 2011 <sup>1)</sup>								Schlüssel- nummer
davon								
Eigenbetriebe und Eigengesellschaften der Gebietskörperschaft	davon							
	Eigenbetriebe		Eigengesellschaften (Beteiligung am Nennkapital oder Stimmrecht 100%)					
			unmittelbar		mittelbar			
1 000 €	€/Einw.	1 000 €	€/Einw.	1 000 €	€/Einw.	1 000 €	€/Einw.	
34 778	1 427	-	-	33 885	1 391	894	37	14 7 29 260
13 129	878	-	-	12 918	864	210	14	14 7 29 270
-	-	-	-	-	-	-	-	14 7 29 290
5 550	651	1 550	182	4 001	469	-	-	14 7 29 300
-	-	-	-	-	-	-	-	14 7 29 320
-	-	-	-	-	-	-	-	14 7 29 330
-	-	-	-	-	-	-	-	14 7 29 340
1 813	280	1 813	280	-	-	-	-	14 7 29 350
-	-	-	-	-	-	-	-	14 7 29 360
-	-	-	-	-	-	-	-	14 7 29 370
631	172	631	172	-	-	-	-	14 7 29 380
-	-	-	-	-	-	-	-	14 7 29 400
24 498	1 458	7 129	424	17 370	1 034	-	-	14 7 29 410
-	-	-	-	-	-	-	-	14 7 29 430
189 569	711	12 508	47	173 294	650	3 767	14	14 7 29
19 127	93	3 461	17	14 346	70	1 320	6	14 7 30 000
-	-	-	-	-	-	-	-	14 7 30 010
6 919	847	-	-	6 919	847	-	-	14 7 30 020
-	-	-	-	-	-	-	-	14 7 30 030
-	-	-	-	-	-	-	-	14 7 30 040
-	-	-	-	-	-	-	-	14 7 30 050
-	-	-	-	-	-	-	-	14 7 30 060
30 479	1 163	47	2	30 432	1 161	-	-	14 7 30 070
-	-	-	-	-	-	-	-	14 7 30 080
-	-	-	-	-	-	-	-	14 7 30 090
-	-	-	-	-	-	-	-	14 7 30 100
44 296	2 696	105	6	44 191	2 689	-	-	14 7 30 110
-	-	-	-	-	-	-	-	14 7 30 120
-	-	-	-	-	-	-	-	14 7 30 140
-	-	-	-	-	-	-	-	14 7 30 150
8 748	2 121	-	-	8 748	2 121	-	-	14 7 30 160
-	-	-	-	-	-	-	-	14 7 30 170
-	-	-	-	-	-	-	-	14 7 30 180
-	-	-	-	-	-	-	-	14 7 30 190
-	-	-	-	-	-	-	-	14 7 30 200
-	-	-	-	-	-	-	-	14 7 30 210
-	-	-	-	-	-	-	-	14 7 30 220
27 793	1 834	-	-	27 792	1 834	1	0	14 7 30 230
-	-	-	-	-	-	-	-	14 7 30 250
-	-	-	-	-	-	-	-	14 7 30 260
43 348	2 489	-	-	43 348	2 489	-	-	14 7 30 270
-	-	-	-	-	-	-	-	14 7 30 280
31 974	2 224	-	-	31 968	2 223	6	0	14 7 30 300

Noch: 10. Schuldenstand der kommunalen Haushalte und deren Eigenbetriebe  
und Eigengesellschaften am 31. Dezember 2011 nach Gemeinden

Schlüssel- nummer	Landkreis Gemeinde Verwaltungsverband Kreisgebiet <sup>2)</sup> Kommunaler Sozialverband Sachsen Land	Schuldenstand			
		Gebietskörperschaft und deren Eigenbetriebe und Eigengesellschaften		Gebietskörperschaft	
		1 000 €	€/Einw.	1 000 €	€/Einw.
Noch: Kreisgebiet Nordsachsen					
14 7 30 310	Torgau, Stadt	90 506	4 629	24 382	1 247
14 7 30 320	Trossin	100	74	100	74
14 7 30 330	Wermsdorf	2 205	397	2 205	397
14 7 30 340	Wiedemar	8 183	3 896	5 968	2 842
14 7 30 350	Zinna	87	60	87	60
14 7 30 360	Zschepplin	621	202	621	202
14 7 30 370	Zwochau	3 773	3 510	3 773	3 510
14 7 30 999 01	VV Eilenburg-West	-	-	-	-
14 7 30 999 02	VV Wiedemar	-	-	-	-
<b>14 7 30</b>	<b>Kreisgebiet Nordsachsen</b>	<b>560 346</b>	<b>2 732</b>	<b>279 323</b>	<b>1 362</b>
14 4 00 000	Kommunaler Sozialverband	-	-	-	-
<b>14</b>	<b>Gem./GV in Sachsen</b>	<b>11 294 243</b>	<b>2 729</b>	<b>3 646 179</b>	<b>881</b>

1) ab Berichtsjahr 2011 ohne versicherungstechnische Rückstellungen

2) Kreisgebiet: Summe der Daten des Landkreises, der kreisangehörigen Gemeinden und der Verwaltungsverbände

am 31. Dezember 2011 <sup>1)</sup>								Schlüssel- nummer
davon								
Eigenbetriebe und Eigengesellschaften der Gebietskörperschaft	davon							
	Eigenbetriebe		Eigengesellschaften (Beteiligung am Nennkapital oder Stimmrecht 100%)					
			unmittelbar		mittelbar			
1 000 €	€/Einw.	1 000 €	€/Einw.	1 000 €	€/Einw.	1 000 €	€/Einw.	
66 124	3 382	-	-	66 004	3 376	120	6	14 7 30 310
-	-	-	-	-	-	-	-	14 7 30 320
-	-	-	-	-	-	-	-	14 7 30 330
2 215	1 055	-	-	2 215	1 055	-	-	14 7 30 340
-	-	-	-	-	-	-	-	14 7 30 350
-	-	-	-	-	-	-	-	14 7 30 360
-	-	-	-	-	-	-	-	14 7 30 370
-	-	-	-	-	-	-	-	14 7 30 999 01
-	-	-	-	-	-	-	-	14 7 30 999 02
281 023	1 370	3 613	18	275 962	1 345	1 448	7	14 7 30
-	-	-	-	-	-	-	-	14 4 00 000
7 648 064	1 848	557 123	135	5 976 689	1 444	1 114 252	269	14

# 11. Rangfolge des Schuldenstandes der Gebietskörperschaft und deren Eigenbetriebe und Eigengesellschaften am 31. Dezember 2011 im Vergleich zum Vorjahr

## 11.1 Rangfolge des Schuldenstandes je Einwohner der Kreisfreien Städte, Landkreise und Verwaltungsverbände und deren Eigenbetriebe und Eigengesellschaften am 31. Dezember 2011 im Vergleich zum Vorjahr

Schlüsselnummer	Kreisfreie Stadt Landkreis Verwaltungsverband	Schuldenstand der Gebietskörperschaft und deren Eigenbetriebe und Eigengesellschaften <sup>1)</sup>			
		31.12.2010	31.12.2011	Veränderung zum Vorjahr	31.12.2011
		1 000 €		%	€/Einw.
	<b>Kreisfreie Städte</b>	5 339 105	5 577 360	4,5	4 315
14 7 13 000	Leipzig, Stadt	2 936 339	2 990 272	1,8	5 693
14 5 11 000	Chemnitz, Stadt	1 271 359	1 309 721	3,0	5 397
14 6 12 000	Dresden, Stadt	1 131 407	1 277 367	12,9	2 435
	<b>Landkreise</b>	667 991	705 365	5,6	248
14 7 30 000	LK Nordsachsen	115 928	131 783	13,7	642
14 5 21 000	LK Erzgebirgskreis	113 081	116 502	3,0	318
14 7 29 000	LK Leipzig	73 694	73 117	-0,8	274
14 6 26 000	LK Görlitz	37 522	72 406	93,0	263
14 5 23 000	LK Vogtlandkreis	61 306	58 266	-5,0	240
14 6 28 000	LK Sächsische Schweiz-Osterzgebirge	55 667	54 737	-1,7	218
14 6 25 000	LK Bautzen	57 142	67 539	18,2	211
14 6 27 000	LK Meißen	58 463	44 522	-23,8	177
14 5 24 000	LK Zwickau	53 876	51 862	-3,7	153
14 5 22 000	LK Mittelsachsen	41 313	34 630	-16,2	106
	<b>Verwaltungsverbände</b>	409	79	-80,6	2
14 6 26 999 03	VV Weißer Schöps/Neiße	82	74	-10,3	8
14 5 21 999 05	VV Wildenstein	326	5	-98,4	1
14 5 23 999 02	VV Jägerswald	-	-	-	-
14 6 25 999 01	VV Am Klosterwasser	-	-	-	-
14 6 26 999 02	VV Diehsa	-	-	-	-
14 7 30 999 01	VV Eilenburg-West	-	-	-	-
14 7 30 999 02	VV Wiedemar	-	-	-	-

1) ab Berichtsjahr 2011 ohne versicherungstechnische Rückstellungen

## 11.2 Rangfolge des Schuldenstandes je Einwohner der kreisangehörigen Gemeinden und deren Eigenbetriebe und Eigengesellschaften am 31. Dezember 2011 im Vergleich zum Vorjahr

Schlüssel- nummer	Gemeinde	Schuldenstand der Gebietskörperschaft und deren Eigenbetriebe und Eigengesellschaften <sup>1)</sup>			
		31.12.2010	31.12.2011	Veränderung zum Vorjahr	31.12.2011
		1 000 €		%	€/Einw.
	<b>kreisangehörige Gemeinden</b>	<b>5 127 534</b>	<b>5 011 439</b>	<b>-2,3</b>	<b>1 761</b>
14 7 29 250	Machern	39 495	38 948	-1,4	5 844
14 5 21 050	Bad Schlema	29 793	29 449	-1,2	5 771
14 5 21 630	Thermalbad Wiesenbad	20 708	19 883	-4,0	5 641
14 5 21 320	Johanngeorgenstadt, Stadt	32 706	23 733	-27,4	5 121
14 6 28 270	Pirna, Stadt	204 101	196 459	-3,7	5 086
14 6 26 370	Niesky, Stadt	46 685	50 730	8,7	5 058
14 6 25 240	Hoyerswerda, Stadt	183 428	186 507	1,7	5 033
14 6 26 420	Ostritz, Stadt	13 100	12 756	-2,6	5 024
14 6 27 010	Coswig, Stadt	103 307	103 412	0,1	4 878
14 5 22 260	Hartmannsdorf	22 258	21 402	-3,8	4 732
14 7 30 310	Torgau, Stadt	86 541	90 506	4,6	4 629
14 6 27 230	Riesa, Stadt	161 514	148 460	-8,1	4 400
14 5 22 050	Brand-Erbisdorf, Stadt	46 731	43 036	-7,9	4 098
14 5 23 040	Bad Elster, Stadt	15 342	14 755	-3,8	3 958
14 5 21 530	Schneeberg, Stadt	61 302	59 930	-2,2	3 901
14 7 30 340	Wiedemar	8 734	8 183	-6,3	3 896
14 5 21 590	Stollberg/Erzgeb., Stadt	41 218	44 190	7,2	3 783
14 7 30 250	Rackwitz	18 868	18 497	-2,0	3 701
14 5 24 190	Meerane, Stadt	57 249	57 930	1,2	3 620
14 6 25 250	Kamenz, Stadt	54 891	61 022	11,2	3 611
14 6 27 140	Meißen, Stadt	104 111	99 081	-4,8	3 601
14 5 23 020	Auerbach/Vogtl., Stadt	73 389	71 189	-3,0	3 573
14 5 21 020	Annaberg-Buchholz, Stadt	80 394	77 543	-3,5	3 558
14 7 30 110	Eilenburg, Stadt	59 366	58 177	-2,0	3 540
.					
.					
.					
14 5 22 010	Altmittweida	-	-	-	-
14 5 22 070	Claußnitz	-	-	-	-
14 5 22 120	Erlau	-	-	-	-
14 5 22 410	Niederstriegis	-	-	-	-
14 5 22 530	Seelitz	36	-	-100,0	-
14 5 22 590	Weißensborn/Erzgeb.	-	-	-	-
14 5 22 610	Ziegra-Knobelsdorf	-	-	-	-
14 5 23 190	Limbach	-	-	-	-
14 5 23 270	Neuensalz	-	-	-	-
14 5 24 050	Dennheritz	-	-	-	-
14 6 26 070	Dürrhennersdorf	-	-	-	-
14 6 26 280	Leutersdorf	-	-	-	-
14 6 26 530	Seiffhennersdorf, Stadt	-	-	-	-
14 6 26 560	Trebendorf	65	-	-100,0	-
14 6 27 040	Glaubitz	-	-	-	-
14 6 27 280	Tauscha	-	-	-	-
14 6 28 080	Dohna, Stadt	-	-	-	-
14 6 28 320	Rathmannsdorf	-	-	-	-

1) ab Berichtsjahr 2011 ohne versicherungstechnische Rückstellungen

## 12. Schuldenstand der Zweckverbände mit Eigenbetrieben und Eigengesellschaften am 31. Dezember 2011 (in 1 000 €)

Schlüssel- nummer	Name	Schuldenstand am 31.12.2011 <sup>1)</sup>		
		Zweckverband und seine Eigenbetriebe und Eigengesellschaften	davon	
			Zweckverband	Eigenbetriebe/ Eigengesell- schaften
8906002	ZV Verkehrsverbund Mittelsachsen	4 680	-	4 680
8906004	Regional-Wasser/Abwasser-ZV Zwickau/Werdau	128 596	22 225	106 370
8906017	Zweckverband Gewerbegebiete "Am Auersberg/Achat"	10 254	10 207	47
8906030	ZV öffentlicher Personennahverkehr Vogtland	167	-	167
8906072	ZV "Gasversorgung in Südsachsen"	106	1	104
8906077	ZV Verkehrsverbund Oberelbe	1 255	386	869
8906101	ZV Verkehrsverbund Oberlausitz-Niederschlesien	46	-	46
8906105	ZV "Flugplatzverwaltung Rothenburg Oberlausitz-Niederschlesien"	1 500	1 500	-
8906208	Planungs-ZV "Industrie- und Gewerbegebiet Autobahnanschlussstelle Reichenbach/Vogtl."	960	960	-
8906300	ZV Planung und Erschließung "Neue Harth"	1 051	1 051	-
8906326	Trinkwasser-ZV Mittleres Erzgebirge	28 253	-	28 253
8907004	AZV "Obere Spree"	119 526	58 955	60 571
8907020	ZV Wasserwerke Westerzgebirge -Bereich Trinkwasser-	26 655	25 305	1 350
8907048	AZV "Gemeinschaftskläranlage Meißen"	7 516	7 476	40
8907054	Regionaler ZV der komm. Wasserversorgung Riesa/Großenhain	18 715	7 922	10 793
8907107	Trinkwasser-ZV Weißeritzgruppe	63 022	-	63 022
8907109	ZV "Wasserversorgung Landkreis Bautzen"	20 143	2 606	17 538
8907140	AZV Lungwitztal-Steegenwiesen	89 305	2 400	86 904
8907142	Abfallwirtschaftsverband Chemnitz	28 314	12 384	15 930
8907161	KISA ZV Komm. Informationsverarbeitung Sachsen	11 950	11 259	691
8907167	ZV Bischofswerda-Röderaue	44 317	25 370	18 947
8907179	Abwasserzweckverband "Obere Freiburger Mulde"	8 262	385	7 878
	<b>Insgesamt</b>	<b>614 594</b>	<b>190 392</b>	<b>424 202</b>

1) ab Berichtsjahr 2011 ohne versicherungstechnische Rückstellungen



**Herausgeber:**

Statistisches Landesamt des Freistaates Sachsen

**Redaktion:**

Statistisches Landesamt des Freistaates Sachsen

**Gestaltung und Satz:**

Statistisches Landesamt des Freistaates Sachsen

**Druck:**

Staatsbetrieb Sächsische Informatik Dienste

**Redaktionsschluss:**

November 2012

**Bezug:**

Diese Druckschrift kann bezogen werden bei:

Statistisches Landesamt des Freistaates Sachsen

Hausanschrift: Macherstraße 63, 01917 Kamenz

Postanschrift: Postfach 11 05, 01911 Kamenz

Telefon: +49 3578 33-1424

Telefax: +49 3578 33-1499

E-Mail: [vertrieb@statistik.sachsen.de](mailto:vertrieb@statistik.sachsen.de)

[www.statistik.sachsen.de/shop](http://www.statistik.sachsen.de/shop)

**Verteilerhinweis**

Diese Informationsschrift wird von der Sächsischen Staatsregierung im Rahmen ihrer verfassungsmäßigen Verpflichtung zur Information der Öffentlichkeit herausgegeben. Sie darf weder von Parteien noch von deren Kandidaten oder Helfern im Zeitraum von sechs Monaten vor einer Wahl zum Zwecke der Wahlwerbung verwendet werden. Dies gilt für alle Wahlen.

Missbräuchlich ist insbesondere die Verteilung auf Wahlveranstaltungen, an Informationsständen der Parteien sowie das Einlegen, Aufdrucken oder Aufkleben parteipolitischer Informationen oder Werbemittel. Untersagt ist auch die Weitergabe an Dritte zur Verwendung bei der Wahlwerbung.

Auch ohne zeitlichen Bezug zu einer bevorstehenden Wahl darf die vorliegende Druckschrift nicht so verwendet werden, dass dies als Parteinahme des Herausgebers zu Gunsten einzelner politischer Gruppen verstanden werden könnte.

Diese Beschränkungen gelten unabhängig vom Vertriebsweg, also unabhängig davon, auf welchem Wege und in welcher Anzahl diese Informationsschrift dem Empfänger zugegangen ist. Erlaubt ist jedoch den Parteien, diese Informationsschrift zur Unterrichtung ihrer Mitglieder zu verwenden.

**Copyright**

Statistisches Landesamt des Freistaates Sachsen, Kamenz, 2012

Vervielfältigung und Verbreitung, auch auszugsweise, mit Quellenangabe gestattet.

ISSN 1435-8778