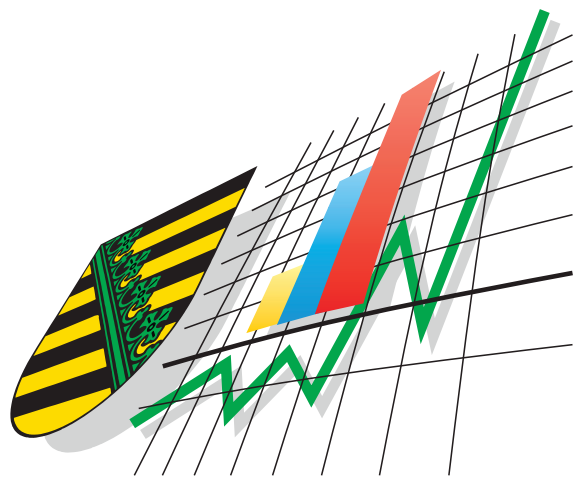


Statistisches Landesamt  
des Freistaates  
Sachsen



# Statistische Berichte

Schulden der öffentlichen Haushalte  
und ihrer öffentlichen Fonds,  
Einrichtungen und Unternehmen  
des Freistaates Sachsen

31. Dezember 2005

## Zeichenerklärung

-	Nichts vorhanden (genau Null)	x	Tabellenfach gesperrt, weil Aussage nicht sinnvoll
0	Weniger als die Hälfte von 1 in der letzten besetzten Stelle, jedoch mehr als nichts	( )	Aussagewert ist eingeschränkt
...	Angabe fällt später an	p	vorläufige Zahl
/	Zahlenwert nicht sicher genug	r	berichtigte Zahl
.	Zahlenwert unbekannt oder geheim zu halten	s	geschätzte Zahl

Herausgeber:  
Statistisches Landesamt des Freistaates Sachsen

Macherstraße 63  
01917 Kamenz

Postfach 11 05  
01911 Kamenz

Telefon

Vermittlung 03578 33-0

Präsidentin/Sekretariat -1900

Auskunft -1913, -1914

Bibliothek -4352

Vertrieb -4316

Telefax -1999

Telefax -1921

Telefax -1598

Internet

[www.statistik.sachsen.de](http://www.statistik.sachsen.de)

E-Mail

[info@statistik.sachsen.de](mailto:info@statistik.sachsen.de)

Kein Zugang für elektronisch signierte sowie verschlüsselte Dokumente

## **Inhalt**

	<b>Seite</b>
<b>Vorbemerkungen</b>	3
Methodische Hinweise	3
Rechtsgrundlage und Berichtskreis	3
Erläuterungen, Definitionen, Abkürzungen	3
<b>Ergebnisse</b>	6
Allgemein	6
Schulden der öffentlichen Haushalte	6
Öffentliche Fonds, Einrichtungen und Unternehmen	8
Kommunale Haushalte und deren Eigenbetriebe und Eigengesellschaften	9
Zum Schuldenstand der Zweckverbände und deren Eigengesellschaften	11
<b>Tabellenteil</b>	
1.    Schuldenstand der öffentlichen Haushalte und deren öffentlichen Fonds, Einrichtungen und Unternehmen am 31. Dezember 2005 nach Art der Schulden	12
2.    Schulden der öffentlichen Haushalte nach Körperschaftsgruppen	14
2.1   Schuldenstand am 31. Dezember 2005 nach Art der Schulden	14
2.2   Schuldenzugänge 2005 nach Art der Schulden	16
2.3   Schuldenaufnahmen 2005 nach Laufzeiten und Art der Schulden	18
2.4   Schuldenabgänge 2005 nach Art der Schulden	20
3.    Schulden der Kreisfreien Städte und Kreisgebiete	22
3.1   Schuldenstand, Schuldenaufnahmen und Schuldentilgungen 2005	22
3.2   Schuldenaufnahmen 2005 nach Laufzeiten	24
4.    Rangfolge des Schuldenstandes der öffentlichen Haushalte am 31. Dezember 2005 im Vergleich zum Vorjahr	26
4.1   Rangfolge des Schuldenstandes je Einwohner der Kreisfreien Städte, Landkreise und Verwaltungsverbände am 31. Dezember 2005 im Vergleich zum Vorjahr	26
4.2   Rangfolge des Schuldenstandes je Einwohner der kreisangehörigen Gemeinden am 31. Dezember 2005 im Vergleich zum Vorjahr	27
5.    Bestand der Bürgschaften und kreditähnlichen Rechtsgeschäfte am 31. Dezember 2005 nach Kreisfreien Städten und Kreisgebieten	28

	<b>Seite</b>
6. Schulden der Zweckverbände mit kameralistischem Rechnungswesen	30
6.1 Schuldenstand, Schuldenaufnahmen und Schuldentilgungen 2005	30
6.2 Schuldenaufnahmen 2005 nach Laufzeiten	34
7. Schulden der öffentlichen Fonds, Einrichtungen und Unternehmen	38
7.1 Schuldenstand am 31. Dezember 2005 nach Art der Schulden und Rechtsformen	38
7.2 Schuldenzugänge 2005 nach Art der Schulden und Rechtsformen	40
7.3 Schuldenabgänge 2005 nach Art der Schulden und Rechtsformen	42
7.4 Schuldenstand am 31. Dezember 2005 nach Aufgabenbereichen und Rechtsformen	44
7.5 Schuldenaufnahmen 2005 nach Aufgabenbereichen	52
7.6 Schuldentilgungen 2005 nach Aufgabenbereichen	54
8. Schulden der Zweckverbände mit kaufmännischem Rechnungswesen	56
8.1 Schuldenstand, Schuldenaufnahmen und Schuldentilgungen 2005	56
8.2 Schuldenaufnahmen 2005 nach Art der Schulden	59
9. Schuldenstand der kommunalen Haushalte und deren Eigenbetriebe und Eigengesellschaften am 31. Dezember 2005 nach Gemeinden	62
10. Rangfolge des Schuldenstandes der Gebietskörperschaft und deren Eigenbetriebe und Eigengesellschaften am 31. Dezember 2005 im Vergleich zum Vorjahr	92
10.1 Rangfolge des Schuldenstandes je Einwohner der Kreisfreien Städte, Landkreise und Verwaltungsverbände und deren Eigenbetriebe und Eigengesellschaften am 31. Dezember 2005 im Vergleich zum Vorjahr	92
10.2 Rangfolge des Schuldenstandes je Einwohner der kreisangehörigen Gemeinden und deren Eigenbetriebe und Eigengesellschaften am 31. Dezember 2005 im Vergleich zum Vorjahr	93
11. Schuldenstand der Zweckverbände mit Eigengesellschaften am 31. Dezember 2005	94
<b>Abbildungen</b>	
Abb. 1 Schuldenstand der Gemeinden im Freistaat Sachsen am 31. Dezember 2005	95
Abb. 2 Schuldenstand der Gemeinden und deren Eigenbetriebe und Eigengesellschaften im Freistaat Sachsen am 31. Dezember 2005	96
Abb. 3 Schuldenstand der Kreisfreien Städte und Kreisgebiete und deren Eigenbetriebe und Eigengesellschaften im Freistaat Sachsen am 31. Dezember 2005	97

## Vorbemerkungen

Die Grundlage für diesen Statistischen Bericht sind die Statistik über die Schulden der Gemeinden und Gemeindeverbände und die Statistik über die Schulden der öffentlichen Fonds, Einrichtungen und Unternehmen. Die jährliche Schuldenstatistik spiegelt den Schuldenstand und die Schuldenbewegung als wichtige Finanzkennziffer für die Beurteilung der wirtschaftlichen Lage der öffentlichen Haushalte wider. Sie liefert damit notwendige Informationen zur Beantwortung von Fragen nach der Beanspruchung des Kapitalmarktes durch die öffentlichen Haushalte, der Art der Verschuldung und dem finanziellen Spielraum in den kommenden Jahren. Auch für die öffentlichen Fonds, Einrichtungen und Unternehmen werden solche grundlegenden Informationen über Struktur und Umfang der Schulden ermittelt. Zugleich sind diese Daten eine wichtige Grundlage für die Gesamtdarstellung aller öffentlichen Schulden im Rahmen der Finanzstatistik.

Weitere Kennziffern zur Beurteilung der finanziellen Situation der Gemeinden werden aus dem Verhältnis von Einnahmen und Ausgaben abgeleitet.

Die vorliegende Veröffentlichung enthält ausgewählte Ergebnisse der Schuldenstatistik 2005 zum Gebietsstand 1. Januar 2006. Die Berechnung der Angaben je Einwohner erfolgte mit den Einwohnerzahlen vom 30. Juni 2005.

## Rechtsgrundlage und Berichtskreis

Die Rechtsgrundlage für die Statistik über die Schulden der Gemeinden und Gemeindeverbände sowie die Statistik über die Schulden der öffentlichen Fonds, Einrichtungen und Unternehmen ist das Gesetz über die Statistiken der öffentlichen Finanzen und des Personals im öffentlichen Dienst (Finanz- und Personalstatistikgesetz – FPStatG) in der Fassung der Bekanntmachung vom 8. März 2000 (BGBl. I S. 206), geändert durch Artikel 1 des Gesetzes vom 25. Juni 2005 (BGBl. I S. 1860), in Verbindung mit dem Gesetz über die Statistik für Bundeszwecke (Bundesstatistikgesetz – BStatG) vom 22. Januar 1987 (BGBl. I S. 462, 565), zuletzt geändert durch Artikel 2 des Gesetzes vom 9. Juni 2005 (BGBl. I S. 1534).

Nach den gesetzlichen Bestimmungen werden bei den Gemeinden und Gemeindeverbänden folgende Angaben erfasst:

- Stand der Schulden und Berichtigung des Standes der Schulden nach Schuldarten,
- Stand der Schulden am Kreditmarkt nach dem Jahr der Fälligkeit,
- Summe der Bürgschaften,
- Schuldenaufnahmen im Laufe des Jahres nach Laufzeiten und Schuldarten,
- Schuldentilgung im Laufe des Jahres nach Schuldarten,
- sonstige Zu- und Abgänge im Laufe des Jahres nach Schuldarten.

Von den öffentlichen Fonds, Einrichtungen und Unternehmen werden die Daten zu den Schulden in weniger detaillierter Form erhoben. Hier erfolgt zum Beispiel nicht die Erfassung der Schuldenaufnahmen nach Laufzeiten und auch keine Untersezung der Kreditmarktschulden nach dem Jahr der Fälligkeit.

Berichtspflicht für diese Statistik besteht für:

- das Land,
- die Gemeinden und Gemeindeverbände,
- die Zweckverbände und andere juristische Personen zwischengemeindlicher Zusammenarbeit, soweit sie anstelle kommunaler Körperschaften kommunale Aufgaben erfüllen,
- die öffentlichen Fonds, Einrichtungen und Unternehmen, für die Sonderrechnungen geführt oder die in rechtlich selbständiger Form betrieben werden, wenn Land, Gemeinden/Gemeindeverbände oder Zweckverbände sowie andere juristische Personen zwischengemeindlicher Zusammenarbeit unmittelbar oder mittelbar mit mehr als 50 Prozent von Hundert am Nennkapital oder Stimmrecht beteiligt sind.

## Erläuterungen, Definitionen, Abkürzungen

### Gemeindeverbände

sind öffentlich-rechtliche Gebietskörperschaften, die im Rahmen ihres gesetzlichen Aufgabenbereiches das Recht der Selbstverwaltung (Art. 28 II 2 GG) haben. Dazu gehören vor allem die Landkreise, aber in Abhängigkeit vom Verwaltungsaufbau des Landes auch die Landschaftsverbände und Bezirksverbände.

### Rechtsformen der öffentlichen Fonds, Einrichtungen und Unternehmen

Die öffentlichen Fonds, Einrichtungen und Unternehmen werden nach Rechtsformen gegliedert. Es wird zwischen der öffentlich-rechtlichen Form und der privat-rechtlichen Form unterschieden. Bei der öffentlich-rechtlichen Rechtsform erfolgt eine weitere Unterteilung in die rechtlich-unselbständige Form und die rechtlich-selbständige Form. Zur rechtlich-unselbständigen Form gehören die Eigenbetriebe und das sonstige Sondervermögen mit Sonderrechnung. Dagegen sind zum Beispiel die Zweckverbände mit kaufmännischem Rechnungswesen, sonstige Körperschaften des öffentlichen Rechts, Anstalten und Stiftungen der rechtlich-selbständigen zuzuordnen. Zur privat-rechtlichen Form zählen vor allem

die Aktiengesellschaften, Gesellschaften mit beschränkter Haftung, die Offenen Handelsgesellschaften und die Kommanditgesellschaften.

#### **Eigenbetrieb im kommunalen Bereich**

ist ein(e) rechtlich unselbständige(s) Unternehmen oder Einrichtung einer Gemeinde oder eines Gemeindeverbandes.

#### **Eigengesellschaft im kommunalen Bereich**

ist ein Unternehmen in rechtlich selbständiger Form, zum Beispiel AG, GmbH, dessen Nennkapital oder Stimmrecht vollständig einer Gemeinde oder einem Gemeindeverband gehört.

#### **Unmittelbare öffentliche Beteiligung**

Eine unmittelbare öffentliche Beteiligung liegt vor, wenn der/die Eigner/Träger des öffentlichen Fonds, der Einrichtung oder des Unternehmens selbst der öffentlichen Hand (Bund, Land, Gemeinden/Gemeindeverbände, Zweckverbände sowie andere juristische Personen zwischengemeindlicher Zusammenarbeit) angehören und mit mehr als 50 von Hundert am Nennkapital oder Stimmrecht beteiligt sind.

#### **Mittelbare öffentliche Beteiligung**

Eine mittelbare öffentliche Beteiligung liegt vor, wenn der/die Eigner/Träger des öffentlichen Fonds, der Einrichtung oder des Unternehmens selbst mehrheitlich, d. h. mit mehr als 50 von Hundert des Nennkapitals oder des Stimmrechts, öffentlich bestimmt ist.

Beispiel: Städtische Wasserwerke Musterstadt GmbH

- Anteilseigner sind:  
Wohnungsbau GmbH Musterstadt mit 75 Prozent Anteil am Nennkapital  
Städtische Beteiligungs- und Verwaltungsgesellschaft Musterstadt GmbH mit 25 Prozent Anteil am Nennkapital

Die Wohnungsbau GmbH Musterstadt ist durch die Gemeinde Musterstadt 100 Prozent unmittelbar öffentlich bestimmt.

#### **Schuldenstand**

Im Schuldenstand hat jede Berichtsstelle alle Schulden nachzuweisen, für die sie Schuldner ist, auch wenn sie nicht den Schuldendienst trägt. Nicht in den Schuldenstand gehören Gelder, die von Dritten hinterlegt sind; an Dritte ausgezahlte Beträge, für die keine Verpflichtungen (Zinsen und Tilgungen) entstanden sind; kreditähnliche Rechtsgeschäfte und Kassenreste, Steuerablieferungsrückstände, Verbindlichkeiten aus Lieferungen und Leistungen sowie ähnlichen Verpflichtungen.

#### **Schuldenaufnahmen**

Alle in der Zeit vom 1. Januar bis 31. Dezember eines Berichtsjahres bzw. Wirtschaftsjahres bei den öffentlichen Fonds, Einrichtungen und Unternehmen neu aufgenommenen Schulden sind mit ihrem Nennbetrag (Vertragsabschluss) ohne Abzug eines Disagios als Schuldenaufnahmen anzugeben. Dabei werden die aufgenommenen Schulden nach Schuldarten und ihren vertraglich festgelegten Laufzeiten (**bis einschließlich ein Jahr, über ein bis unter fünf Jahre, fünf und mehr Jahre**) eingeordnet.

#### **Kreditmarktschulden**

sind alle direkten Schulden, die bei inländischen Kreditinstituten, Bausparkassen, Versicherungsunternehmen, der Bundesagentur für Arbeit, öffentlichen Zusatzversorgungseinrichtungen, sonstigen Sozialversicherungen, sonstigen inländischen Stellen sowie sonstigen ausländischen Stellen bestehen. Dazu gehören auch Wertpapierschulden in Form von Anleihen, Schatzbriefen, Schatzanweisungen, Obligationen und sonstigen Wertpapierschulden.

#### **Schulden bei öffentlichen Haushalten**

stellen alle aus Mitteln des Bundes, des Lastenausgleichsfonds, des ERP-Sondervermögens und sonstigen Sondervermögens des Bundes, der Länder, der Gemeinden/Gemeindeverbände und der Zweckverbände und der Träger/Eigenbetriebe aufgenommenen Kredite dar, unabhängig davon, ob sie über Kreditinstitute ausgezahlt worden sind.

#### **Innere Darlehen**

Ein inneres Darlehen liegt bei der vorübergehenden Inanspruchnahme von Mitteln der Sonderrücklagen und Mitteln des Sondervermögens ohne Sonderrechnung vor. Dabei dürfen diese Mittel als innere Darlehen nur in Anspruch genommen werden, solange sie nicht für ihren eigentlichen Zweck gebraucht werden.

#### **Kassenverstärkungskredite**

Bei Kassenverstärkungskrediten handelt es sich um kurzfristige Verbindlichkeiten, die der Liquiditätssicherung dienen.

#### **Bürgschaften**

Bei einer Bürgschaft verpflichtet sich der Bürge gegenüber dem Gläubiger eines Dritten, für die Erfüllung der Verbindlichkeiten des Dritten einzustehen. Es sind alle Bürgschaften im Sinne des § 765 BGB einschließlich der Nachbürgschaften mit den übernommenen Haftungssummen, nicht jedoch mit den gesamten Kreditsummen und nicht mit den durch Gesetz oder Haushaltsatzung festgesetzten Ermächtigungssummen anzugeben. Bürgschaften, die kraft Gesetzes

übernommen werden müssen (z. B. Haftung der Gemeinden für Sparkassen als Gewährsträger, Ausfallbürgschaften beim Wohnungsbau), bleiben unberücksichtigt.

### **Schuldentilgungen**

Schuldentilgungen sind vom 1. Januar bis zum 31. Dezember des Berichtsjahres bzw. Wirtschaftsjahres bei den öffentlichen Fonds, Einrichtungen und Unternehmen zurückgezahlten Beträge, unabhängig davon, ob sie fällig waren oder nicht. Die Tilgungsbeträge werden nach Schuldarten gegliedert.

### **Sonstige Zu- und Abgänge**

Hier werden alle Schuldenzugänge und Schuldenabgänge erfasst, die weder Haushaltsmittel zugeführt noch entzogen haben. Hierunter fallen zum Beispiel Veränderungen im Schuldenstand vorher selbständiger Sonderrechnungen. Nicht zu den sonstigen Zu- und Abgängen gehören Vorgänge, die mit der Auflösung und Neubildung von Gebietskörperschaften in Zusammenhang stehen.

### **Kreditähnliche Rechtsgeschäfte**

sind sonstige Zahlungsverpflichtungen, die von der Rechtsaufsichtsbehörde genehmigt werden müssen, wenn sie wirtschaftlich mit einer Kreditaufnahme vergleichbar sind.

Statistisch erfasst werden drei Arten der kreditähnlichen Rechtsgeschäfte:

### **Hypotheken-, Grund- und Rentenschulden**

sind die Verbindlichkeiten, die beim Erwerb bereits belasteter Grundstücke übernommen wurden und aus der Sicherung der Darlehensgeschäfte Dritter entstanden sind. Ein Mittelzufluss findet hierbei nicht statt. Diese Rechtsgeschäfte sind nicht mit den Darlehensschulden zu verwechseln, die mit einer Hypothek, Grundschuld u. Ä. gesichert sind.

### **Restkaufgelder**

sind vom Käufer des beweglichen oder unbeweglichen Gutes eingegangene finanzielle Verpflichtungen, die der Sicherung des Restes der Kaufpreisforderung gegenüber dem Verkäufer dienen. Restkaufgelder können mit oder ohne hypothekarische Sicherung bestehen.

### **Leasing**

ist eine besondere Art von Miete oder Mietkauf von beweglichen (zum Beispiel Auto, Möbel) oder unbeweglichen (zum Beispiel Immobilien) Gütern. Der Leasingnehmer (Mieter) erhält vom Leasinggeber (Vermieter) gegen Entgelt (Leasingrate) das Leasingobjekt zum Gebrauch, muss dabei jedoch das Risiko und die Pflichten übernehmen, die bei normalen Mietverträgen der Vermieter wahrnimmt.

### **Abkürzungen**

**LK** ... Landkreis

**ZV** ... Zweckverband

**AZV** ... Abwasserzweckverband

**VV** ... Verwaltungsverband

## Ergebnisse

### Allgemein

Am 31. Dezember 2005 wiesen die öffentlichen Haushalte Sachsens und deren öffentliche Fonds, Einrichtungen und Unternehmen Schulden in Höhe von 29,1 Milliarden € aus. Das waren 56 Millionen € bzw. 0,2 Prozent mehr als am gleichen Stichtag des Vorjahres. Pro Kopf der Bevölkerung standen damit 6 802 € zu Buche.

Von den Schulden entfielen 60,1 Prozent auf die öffentlichen Haushalte und 39,9 Prozent auf die öffentlichen Fonds, Einrichtungen und Unternehmen.

### Schulden der öffentlichen Haushalte

#### Zum Schuldenstand

Die öffentlichen Haushalte – dazu zählen das Land, die Kommunen und die Zweckverbände mit kameralistischem Rechnungswesen – verzeichneten einen Schuldenstand von 17,5 Milliarden €. Damit wurden 71 Millionen € bzw. 0,4 Prozent mehr Schulden ausgewiesen als im Jahr zuvor. Diese Erhöhung ist ausschließlich auf die um 270 Millionen € bzw. 2,3 Prozent auf 12,1 Milliarden € gestiegenen Schulden des Landes zurückzuführen. Am 31. Dezember 2005 kamen dadurch auf jeden Einwohner 2 828 € der Schulden des Landes, während es im Jahr zuvor noch 2 750 € waren.

Die kommunalen Haushalte, zu denen die Kreisfreien Städte, die kreisangehörigen Gemeinden und die Landkreise sowie die Verwaltungsverbände gehören, waren mit 5,0 Milliarden € zu 28,7 Prozent an den Schulden der öffentlichen Haushalte beteiligt. Damit lag der Schuldenstand der kommunalen Haushalte um 164 Millionen € bzw. 3,2 Prozent unter dem vergleichbaren Vorjahresbetrag. Die Pro-Kopf-Verschuldung sank um 32 € auf 1 174 € je Einwohner.

Die kommunalen Schulden wurden hauptsächlich von den Kreisfreien Städten und den kreisangehörigen Gemeinden getragen. Während ihre Anteile daran mit jeweils über 40 Prozent etwa gleich groß waren, entfiel auf die Landkreise der verbleibende Anteil von rund 12 Prozent. Der Schuldenstand der Verwaltungsverbände in Höhe von 0,3 Millionen € beeinflusste die Schulden der kommunalen Haushalte kaum.

Am Jahresende 2005 belief sich der Schuldenstand der Kreisfreien Städte auf 2,3 Milliarden € und war damit um 27 Millionen € bzw. 1,2 Prozent geringer als im Vorjahr. Auf jeden Einwohner der Kreisfreien Städte kamen dadurch 1 503 € Schulden. Die höchste Pro-Kopf-Verschuldung wies die Stadt Leipzig mit 1 803 € aus, gefolgt von der Stadt Dresden mit 1 529 € je Einwohner. Jeder Leipziger hatte 34 € weniger Schulden zu tragen als am 31. Dezember 2004, die Schuldenbelastung für jeden Dresdener sank um 18 €. Deutlich erhöht hat sich die Pro-Kopf-Verschuldung der Stadt Plauen. Diese ist um 72 € auf einen Betrag von 1 114 € je Einwohner gestiegen. Wie bereits im Vorjahr verzeichnete die Stadt Görlitz mit 836 € den niedrigsten Schuldenstand je Einwohner.

Im Vergleich zum Vorjahresbetrag sank bei den kreisangehörigen Gemeinden die Schuldenhöhe um 105 Millionen € bzw. 4,6 Prozent auf insgesamt 2,2 Milliarden €. Die Pro-Kopf-Verschuldung verminderte sich dadurch auf 781 €. Am Jahresende 2005 wies die Gemeinde Rackwitz (Kreisgebiet Delitzsch) mit 3 796 € die höchste Schuldenbelastung je Einwohner aus. Im Vergleich zum Stichtag 2004 hat sich diese jedoch um 45 € je Einwohner verringert. An zweiter Stelle lag die Gemeinde Zwochau (Kreisgebiet Delitzsch) mit 3 317 €. Auf jeden Einwohner Zwochaus kamen damit 4 € weniger Schulden als am 31. Dezember 2004. Den dritthöchsten Schuldenstand hatte mit 3 307 € je Einwohner die Gemeinde Wiedemar (Kreisgebiet Delitzsch), obwohl dieser im Jahr 2005 um 80 € gesenkt werden konnte. Eine Zunahme der Pro-Kopf-Verschuldung um 755 € auf einen Betrag von 2 863 € war bei der Gemeinde Machern (Muldentalkreis) zu verzeichnen. Ein weiterer Rückgang der Pro-Kopf-Verschuldung um 566 € auf einen Betrag von 2 667 € war bei der Gemeinde Deutzen (Kreisgebiet Leipziger Land) zu verzeichnen. Trotz dieser Verminderung der Pro-Kopf-Verschuldung gehört Deutzen zu den fünf Gemeinden Sachsens mit den höchsten Pro-Kopf-Werten.

Am 31. Dezember 2005 waren die Landkreise mit 597 Millionen € verschuldet. Im Vergleich zum Vorjahr bedeutete das eine Verringerung des Schuldenstandes um 32 Millionen € bzw. 5,1 Prozent. Die Pro-Kopf-Verschuldung der Landkreise ist dadurch auf 215 € gesunken. Bei knapp der Hälfte der 22 Landkreise lag der Schuldenstand pro Kopf der Bevölkerung über diesem Durchschnittswert. Den höchsten Wert wies wie bereits im Vorjahr der Landkreis Delitzsch mit 421 € Schulden je Einwohner aus. Der Landkreis Döbeln erreichte mit 73 € die niedrigste Pro-Kopf-Verschuldung von allen Landkreisen.

Von den Kreisgebieten (Summe der kreisangehörigen Gemeinden, des jeweiligen Landkreises und der Verwaltungsverbände) hatte, gemessen am Schuldenstand je Einwohner am 31. Dezember 2005, das Kreisgebiet Meißen mit 1 414 € die Spitzenposition. Im Vergleich zum Vorjahr verminderte sich dieser Betrag um 59 €. An zweiter Stelle stand das Kreisgebiet Delitzsch mit 1 401 € je Einwohner, dem das Kreisgebiet Chemnitzer Land mit 1 206 € folgte. Die geringste Schuldenbelastung je Einwohner hatte mit 557 € das Kreisgebiet Mittweida.



Bei den Zweckverbänden mit kameralistischem Rechnungswesen wurde am 31. Dezember 2005 ein Schuldenstand von 374 Millionen € verzeichnet. Ihr Anteil an den Schulden der öffentlichen Haushalte belief sich damit auf 2,1 Prozent. Im Vergleich zum Jahr 2004 konnten die Zweckverbände ihre Schulden um 35 Millionen € bzw. 8,5 Prozent vermindern.

### **Zur Schuldenaufnahme**

Im Jahr 2005 nahmen die öffentlichen Haushalte Schulden in Höhe von 2,6 Milliarden € auf. Im Vergleich zum Vorjahr sind ihre Schuldenaufnahmen damit um 256 Millionen € bzw. 11,0 Prozent gestiegen. Der Aufnahmebetrag des Landes belief sich auf 1,9 Milliarden € und lag damit um 129 Millionen € bzw. 7,1 Prozent über dem Vorjahreswert. Auch die kommunalen Haushalte nahmen mehr Kredite in Anspruch. Bei ihnen erhöhte sich der aufgenommene Betrag um 130 Millionen € bzw. 27,0 Prozent auf 610 Millionen €. Die Zweckverbände mit kameralistischem Rechnungswesen benötigten Kredite in Höhe von 28 Millionen €. Damit ist ihre Schuldenaufnahme um 3 Millionen € bzw. 8,3 Prozent gesunken.

Die notwendigen finanziellen Mittel wurden hauptsächlich durch direkte Darlehen bei inländischen Banken, Sparkassen und Kreditinstituten beschafft. Die öffentlichen Haushalte bezogen 85 Prozent ihrer Kredite auf diese Art. Es dominierten die Kredite mit einer Laufzeit von fünf und mehr Jahren. Das Land schloss drei Viertel seiner Kredite damit ab, bei den kommunalen Haushalten waren es 68,2 Prozent. Auch die Zweckverbände mit kameralistischem Rechnungswesen nahmen für rund 85 Prozent ihrer Kredite diese langfristige Laufzeit in Anspruch. Für 16,7 Prozent seiner Kreditverträge wählte das Land die mittelfristige Laufzeit von einem bis unter 5 Jahre. Im Vergleich zum Jahr 2004 verlagerten sich die Prioritäten bei der Laufzeit der Kredite. Das Land schloss 2005 deutlich mehr kurz- und mittelfristige Kredite ab und ging weniger Verträge mit einer langfristigen Laufzeit ein als im Vorjahr. Auch bei den kommunalen Haushalten ging die Tendenz in Richtung kurzfristige Kredite. Während im Vorjahr nur 17 Prozent der Kredite mit dieser Laufzeit aufgenommen wurden, waren es 2005 etwa 26 Prozent. Der Anteil der mittelfristigen Kredite blieb annähernd konstant. Die Zweckverbände mit kameralistischem Rechnungswesen nahmen im Vorjahr 13,3 Prozent kurz- und langfristige Kredite auf, im Jahr 2005 wurden rund 15 Prozent mit dieser Laufzeit abgeschlossen.

### **Zur Schuldentilgung**

Im Jahr 2005 betrug die Schuldentilgung der öffentlichen Haushalte 2,5 Milliarden €. Damit wurden 611 Millionen € bzw. 32,3 Prozent mehr Schulden zurückgezahlt als im Jahr zuvor. Das Land erbrachte mit 1,7 Milliarden € wie bereits im Jahr zuvor die höchste Tilgungsleistung der öffentlichen Haushalte. Die Schuldentilgung des Landes lag mit 346 Millionen € bzw. 26 Prozent über dem Vorjahresniveau. Auch bei den kommunalen Haushalten war ein Anstieg des Tilgungsbetrages zu verzeichnen. Mit 781 Millionen € zahlten sie 269 Millionen € bzw. 52,7 Prozent mehr zurück als im Jahr 2004. Bewirkt wurde dieses hauptsächlich durch die Kreisfreien Städte. Bei ihnen stieg die Schuldentilgung um fast das Doppelte. Die Zweckverbände mit kameralistischem Rechnungswesen hingegen verzeichneten mit 46 Millionen € einen um 4 Millionen € bzw. 7,9 Prozent niedrigeren Rückzahlungsbetrag.

### **Zur Nettokreditaufnahme**

Die Nettokreditaufnahme (Abzug der Schuldentilgung von der Schuldenaufnahme) der öffentlichen Haushalte sank von 437 Millionen € auf 80 Millionen €. Der positive Wert zeigt, dass die öffentlichen Haushalte mehr Schulden aufgenommen als getilgt haben. Im Jahr 2005 gab es wie bereits im Vorjahr erhebliche Unterschiede bei der Nettokreditaufnahme des Landes und der Kommunen. Während die des Landes mit 270 Millionen € positiv blieb, konnte bei den Kommunen wieder ein negativer Wert verzeichnet werden. Demzufolge ist es den Kommunen auch 2005 gelungen, eine höhere Schuldentilgung als Schuldenaufnahme zu erreichen. Mit -171 Millionen € fiel die Nettokreditaufnahme der Kommunen deutlich höher aus als im Jahr zuvor.

**Nettokreditaufnahme, Schuldenaufnahme und Schuldentilgung  
ausgewählter Gebietskörperschaften 2004 und 2005**

Gebietskörperschaft	2004	2005	Veränderung zum Vorjahr	
	1 000 €		Prozent	
Nettokreditaufnahme (Schuldenaufnahme - Schuldentilgung)				
Öffentliche Haushalte	436 810	80 435	-356 375	-81,6
darunter				
Land	487 569	269 610	-217 959	-44,7
Gemeinden/Gemeindeverbände	-31 687	-171 493	-139 806	x
Schuldenaufnahme				
Öffentliche Haushalte	2 331 512	2 587 029	255 517	11,0
darunter				
Land	1 820 500	1 949 000	128 500	7,1
Gemeinden/Gemeindeverbände	479 988	609 579	129 591	27,0
Schuldentilgung				
Öffentliche Haushalte	1 894 702	2 506 594	611 892	32,3
darunter				
Land	1 332 931	1 679 390	346 459	26,0
Gemeinden/Gemeindeverbände	511 675	781 072	269 397	52,7

**Öffentliche Fonds, Einrichtungen und Unternehmen**
**Zum Schuldenstand**

Im Jahr 2005 gab es 1 105 öffentliche Fonds, Einrichtungen und Unternehmen (öFEU) im Freistaat Sachsen, an denen die kommunalen Haushalte oder das Land einen Anteil von mehr als 50 Prozent am Nennkapital oder Stimmrecht besitzen. Im Vergleich zum Vorjahr ist die Anzahl der öFEU damit ganz leicht gesunken. Die öFEU hatten am 31. Dezember 2005 einen Schuldenstand von 11,6 Milliarden €. Die in privatrechtlicher Form geführten Unternehmen (AG, GmbH u. Ä.) trugen mit 9,8 Milliarden € den größten Anteil (84,6 Prozent) dieser Schulden. Auf die Zweckverbände mit kaufmännischem Rechnungswesen entfiel mit einem Schuldenstand von 1,2 Milliarden € ein Anteil von 10,7 Prozent. Die Eigenbetriebe, die in rechtlich unselbständiger Form bestehen, hatten 546 Millionen € Schulden. Das entsprach einem Anteil von 4,7 Prozent an den Schulden der öFEU. Im Vergleich zum Vorjahr wiesen die öFEU einen um 15 Millionen € bzw. 0,1 Prozent gesunkenen Schuldenstand aus. Damit setzt sich der Rückgang des Jahres 2004 in abgeschwächter Form fort. Die Verminderung ist überwiegend auf die um 11 Millionen € bzw. 2,1 Prozent gesunkenen Schulden der Eigenbetriebe zurückzuführen. Geringfügig unter dem Vorjahreswert lagen die Schulden der Unternehmen in privatrechtlicher Form mit 6 Millionen bzw. 0,1 Prozent. Der Schuldenstand der Zweckverbände mit kaufmännischem Rechnungswesen hat sich um 2 Millionen € bzw. 0,2 Prozent leicht erhöht.

Ein Vergleich der einzelnen Aufgabenbereiche der öFEU zeigt, dass die Höhe der Verschuldung sehr unterschiedlich ist. Die Bandbreite der Schuldenstände reicht hier von schuldenfrei bis zu einigen Milliarden €. Den höchsten Schuldenberg hatten die öFEU des kommunalen Aufgabenbereiches „Wohnungsbauförderung und Wohnungsbaufürsorge“ mit 5,9 Milliarden €. Bereits 2004 war dieser Aufgabenbereich an der Spitze. Zum Stichtag 2005 verminderten sich hier die Schulden um 191 Millionen € bzw. 3,1 Prozent. An zweiter Stelle folgten die öFEU des Aufgabenbereiches „Wasserversorgung“. Deren Schulden beliefen sich auf 1,2 Milliarden € und lagen damit um 21 Millionen € bzw. 1,7 Prozent unter dem Vorjahresniveau. Der dritthöchste Schuldenstand wurde mit 818 Millionen € von den öFEU des Aufgabenbereiches „Kombinierte Versorgungsunternehmen“ ausgewiesen. Ihre Schulden sind damit um 138 Millionen € bzw. 14,5 Prozent gesunken.

**Zur Schuldenaufnahme**

Die Schuldenaufnahme der öFEU belief sich auf 1,6 Milliarden €. Im Vergleich zum Vorjahr wurden 79 Millionen € weniger aufgenommen. Das entsprach einer Verminderung um 4,6 Prozent. Die deutlichste Verminderung der Schuldenaufnahme verzeichneten die Eigenbetriebe. Diese nahmen Kredite von 34 Millionen € auf und damit 36 Millionen € bzw. 50,9 Prozent weniger in Anspruch als 2004. Bei den Unternehmen in privatrechtlicher Form belief sich die Schuldenauf-

nahme auf 1,4 Milliarden € und lag damit um 63 Millionen € bzw. 4,4% unter dem Vorjahreswert. Am höchsten war dabei noch der Finanzbedarf der öFEU des staatlichen Aufgabenbereiches „Flughäfen und Luftverkehr“. Diese öFEU benötigten Kredite für 342 Millionen €. Damit bewegte sich dieser Aufgabenbereich auf dem Niveau des Vorjahres. Die öFEU des Aufgabenbereiches „Gasversorgung“ schlossen 2005 Kreditverträge über 329 Millionen € ab, was gegenüber dem Vorjahr eine Steigerung um 141 Millionen € bedeutet. Weniger Schulden nahmen dagegen die öFEU des Aufgabenbereiches „Kombinierte Versorgungsunternehmen“ auf. Der Aufnahmebetrag belief sich hier auf 48 Millionen € und verringerte sich damit im Vergleich zum Vorjahr um 301 Millionen € bzw. 86,3 Prozent. Die Schuldenaufnahmen der Zweckverbände mit kaufmännischem Rechnungswesen umfasste 198 Millionen €. Damit nahmen die Zweckverbände mit kaufmännischem Rechnungswesen 24 Millionen € bzw. 13,9 Prozent mehr Schulden auf als im Jahr zuvor. Auch den Eigenbetrieben veränderte sich das Niveau der Schuldenaufnahme. Mit 34 Millionen € lag der Aufnahmebetrag um 36 Millionen € bzw. 50,9 Prozent unter dem vorjährigen Wert.

### **Zur Schuldentilgung**

Im Jahr 2005 tilgten die öFEU 1,8 Milliarden € ihrer Schulden und damit 33 Millionen € mehr als im Vorjahr. Das kam einer Erhöhung um 1,9 Prozent gleich. Die höhere Schuldentilgung kam vor allem durch die Zweckverbände mit kaufmännischem Rechnungswesen zustande. Deren Tilgungsbetrag belief sich auf 210 Millionen € und lag damit um 20 Millionen € bzw. 10,6 Prozent über dem Vorjahresbetrag. Auch die in privatrechtlicher Form geführten Unternehmen wiesen eine gegenüber dem Vorjahr um 14 Millionen € bzw. 0,9 Prozent höhere Schuldentilgung von 1,5 Milliarden € aus. Die höchste Schuldentilgung wiesen die öFEU des Aufgabenbereiches „Wohnungsbauförderung und Wohnungsfürsorge“ aus. Während sie im Jahr 2004 noch 247 Millionen € zurückzahlten, erhöhte sich der Betrag ein Jahr später auf 383 Millionen €. Das entsprach einem Anstieg um 55,2 Prozent. Eine mehr als 3-fach so hohe Tilgungsleistung wie im Vorjahr erbrachten die öFEU des Aufgabenbereiches „Sonstige wirtschaftliche Unternehmen“. Mit 134 Millionen € überstieg die Schuldentilgung um 101 Millionen € den Vergleichsbetrag des Vorjahres. Bei den öFEU des Aufgabenbereiches „Gasversorgung“ stieg die Schuldentilgung mit 349 Millionen € um 133 Millionen € bzw. 61,5 Prozent. Niedriger hingegen fiel die Schuldentilgung des Aufgabenbereiches „Unternehmen der Wirtschaftsförderung“ aus. Der Tilgungsbetrag belief sich hier auf 11 Millionen € und verringerte sich um 126 Millionen € bzw. 92 Prozent. Die Eigenbetriebe tilgten 50,1 Millionen € ihrer Schulden. Damit lag der Rückzahlungsbetrag um 1,4 Millionen € bzw. 2,7 Prozent unter dem des Vorjahres.

## **Kommunale Haushalte und deren Eigenbetriebe sowie Eigengesellschaften**

### **Zur Methodik der Darstellung der Schulden**

Die Betrachtung des Schuldenstandes der jeweiligen Kreisfreien Stadt, kreisangehörigen Gemeinde und Landkreise zusammen mit ihren Eigenbetrieben und unmittelbaren und mittelbaren Eigengesellschaften, die sich hundertprozentig mit dem Nennkapital oder dem Stimmrecht in kommunaler Hand befinden, vermittelt ein umfassenderes Bild des Schuldenstandes als der alleinige Blick auf den Stand der Schulden der Kommune. Die erweiterte Betrachtungsweise der Daten zum Schuldenstand ist notwendig, weil kommunale Pflichtaufgaben wie zum Beispiel die Bereiche der Wohnungswirtschaft, der Wasserver- und Abwasserentsorgung sowie des öffentlichen Personennahverkehrs an Einrichtungen und Unternehmen übertragen wurden und dadurch aus dem Haushalt der Kommune ausgegliedert sind. Die Kommune ist dabei in Abhängigkeit von ihrem Beteiligungsverhältnis am Nennkapital oder Stimmrecht entweder Anteilseignerin oder hundertprozentige Gesellschafterin des wirtschaftlichen Unternehmens.

Auf der Grundlage der Statistik über die Schulden der Gemeinden und Gemeindeverbände sowie der Statistik über die Schulden der öffentlichen Fonds, Einrichtungen und Unternehmen werden zum Stichtag 31. Dezember 2005 der Schuldenstand der Gebietskörperschaft und ihrer Eigenbetriebe sowie Eigengesellschaften in absoluter Höhe und je Einwohner veröffentlicht. Um einen möglichst genauen Überblick zur Situation der jeweiligen Kommune geben zu können, erfolgt die Darstellung der Daten des Schuldenstandes in absoluter Höhe und je Einwohner für die Kommune, deren Eigenbetriebe und deren unmittelbare sowie mittelbare Eigengesellschaften (Tabelle 9). Es ist zu beachten, dass bei den Unternehmen, die in privatrechtlicher Form bestehen, nur jene Unternehmen berücksichtigt werden können, an denen die Kommune zu 100 Prozent am Nennkapital oder Stimmrecht beteiligt ist. Nur von diesen Unternehmen ist der Schuldenstand direkt der jeweiligen Kommune zuordenbar. Bei den privatrechtlichen Gesellschaften, an denen mehrere Anteilseigner beteiligt sind, besteht nicht die Möglichkeit, die Schulden des Unternehmens einer einzigen Gebietskörperschaft zuzuordnen. Aus diesem Grund wurden diese Unternehmen nicht in die Betrachtung mit einbezogen.

Ab dem Berichtsjahr 2005 werden die Schulden der Krankenhäuser nicht mehr gesondert ausgewiesen, sondern sind bei den entsprechenden Rechtsformen enthalten.

Ab dem Berichtsjahr 2003 erfolgt eine methodische Änderung bei der Darstellung des Schuldenstandes der kommunalen Haushalte und ihrer Eigenbetriebe und Eigengesellschaften (Tabelle 9). Der Schuldenstand der sächsischen Eigenbetriebe und Eigengesellschaften wird ohne die Schulden beim Träger bzw. Gesellschafter dargestellt. Dadurch wird beim Ausweis des Schuldenstandes der Gebietskörperschaft einschließlich ihrer Eigenbetriebe und Eigengesellschaften vermieden, dass die Höhe des Schuldenstandes insgesamt durch von der Gebietskörperschaft an ihre Eigenbetriebe oder Eigengesellschaften gewährte Träger- bzw. Gesellschafterdarlehen beeinflusst wird. Infolgedessen können die Gesamtverschuldung und auch deren mögliche Auswirkungen besser beurteilt werden.

## Zum Schuldenstand

Sachsens Kommunalhaushalte und ihre Eigenbetriebe sowie Eigengesellschaften wiesen am 31. Dezember 2005 einen Schuldenstand von 11,0 Milliarden € aus. Davon entfielen 5,0 Milliarden € auf die Kreisfreien Städte, kreisangehörigen Gemeinden sowie Landkreise und 6,0 Milliarden € auf deren Eigenbetriebe und Eigengesellschaften, bei denen sie eine hundertprozentige Beteiligung am Nennkapital oder Stimmrecht haben. Somit hatte jeder Einwohner Schulden in Höhe von 2 565 € zu tragen. Damit lag der Schuldenstand je Einwohner um 307 € unter dem Vorjahreswert. Zurückzuführen ist diese Verminderung überwiegend auf die gesunkenen Schulden der kommunalen Eigengesellschaften. Die Pro-Kopf-Verschuldung setzt sich aus den 1 174 € Schulden pro Einwohner aus den kommunalen Haushalten und den 1 391 € Schulden pro Einwohner durch die Schulden der Eigenbetriebe und Eigengesellschaften zusammen.

Die Kreisfreien Städte und ihre Eigenbetriebe sowie Eigengesellschaften hatten am 31. Dezember 2005 Schulden in Höhe von 5,2 Milliarden €, davon entfielen 2,9 Milliarden € auf die Eigenbetriebe und Unternehmen. Das bedeutete pro Einwohner eine Schuldenbelastung von 3 462 € (Vorjahr: 4 131 €). Damit kamen zu den 1 503 € Schulden pro Einwohner aus den Haushalten der Kreisfreien Städte weitere 1 959 € auf jeden Einwohner durch die Schulden der Eigenbetriebe und Unternehmen. Den höchsten Schuldenstand pro Einwohner bei den Kreisfreien Städten wies mit 4 960 € die Stadt Hoyerswerda aus (Vorjahr: 4 859 €), gefolgt von der Stadt Leipzig, wo Schulden pro Einwohner in Höhe von 4 902 € bestanden (Vorjahr: 4 975 €).

Der Schuldenstand der kreisangehörigen Gemeinden und ihrer Eigenbetriebe und Unternehmen betrug 5,1 Milliarden €. Dieser entstand durch die Schulden der Haushalte der kreisangehörigen Gemeinden in Höhe von 2,2 Milliarden € und die 2,9 Milliarden € Schulden ihrer Eigenbetriebe und Unternehmen. Umgerechnet hatte somit jeder Einwohner einer kreisangehörigen Gemeinde Schulden in Höhe von 1 837 € (Vorjahr: 1 947 €). Zu den 781 € Schulden pro Einwohner der kreisangehörigen Haushalte kamen demzufolge 1 056 € Schulden pro Einwohner der Eigenbetriebe und Eigengesellschaften hinzu. Mit 8 006 € hatte die Gemeinde Bad Schlema (Kreisgebiet Aue-Schwarzenberg) einschließlich ihrer Eigengesellschaft den höchsten Schuldenstand pro Einwohner. Ihr Unternehmen war daran mit 7 093 € pro Einwohner beteiligt. Das entsprach 88,6 Prozent der Gesamtschulden. Die Gemeinde Thermalbad Wiesenbad (Kreisgebiet Annaberg) folgte mit einer Pro-Kopf-Verschuldung von 6 659 €. Auf die Eigengesellschaft Wiesenbads entfielen davon 95,1 Prozent. Die dritthöchste Pro-Kopf-Verschuldung wies Johanngeorgenstadt (Kreisgebiet Aue-Schwarzenberg) mit 6 066 € aus. Auf die Eigengesellschaften von Johanngeorgenstadt entfielen davon Schulden in Höhe von 4 155 € je Einwohner. Bei weiteren zwei Gemeinden waren zusammen mit ihren Betrieben und Unternehmen ebenfalls Schulden von mehr als 5 000 € pro Einwohner zu verzeichnen. Den Schuldenstand der Gemeinde Gelenau (Kreisgebiet Annaberg) in Höhe von 9 € pro Einwohner verursachte nur deren Eigengesellschaft. Damit stellt diese Gemeinde aber keine Ausnahme dar. Bei rund einem Viertel der kreisangehörigen Gemeinden wurde der Schuldenstand zu mehr als 50 Prozent durch die Schuldenhöhe der Eigenbetriebe, vor allem jedoch durch die Eigengesellschaften, beeinflusst. Wie bereits im Vorjahr waren auch einschließlich ihrer Eigenbetriebe und Unternehmen folgende Gemeinden frei von Schulden: Weißenborn/Erzgeb. (Kreisgebiet Freiberg), Seelitz (Kreisgebiet Mittweida), Tauscha (Kreisgebiet Riesa-Großenhain), Dürrhennersdorf, Friedersdorf, Leutersdorf (alle Kreisgebiet Löbau-Zittau), Stadt Dohna, Rathmannsdorf (beide Kreisgebiet Sächsische Schweiz), Ziegra-Knobelsdorf (Kreisgebiet Döbeln) und Kitzen (Kreisgebiet Leipziger Land). Somit gab es am 31. Dezember 2005 in Sachsen 10 schuldenfreie Gemeinden.

Der Schuldenstand der Landkreise und ihrer Eigenbetriebe sowie Eigengesellschaften belief sich zum Jahresende 2005 auf 675 Millionen €. Daran waren die Eigenbetriebe und Unternehmen mit Schulden in Höhe von 78 Millionen € zu 11,5 Prozent beteiligt. Pro Einwohner bestand somit bei den Landkreisen eine Schuldenbelastung von 243 € (Vorjahr: 251 €), die sich aus den 215 € Schulden pro Einwohner der Landkreise und den 28 € Schulden pro Einwohner der Eigenbetriebe und Eigengesellschaften zusammensetzte. Die Haushalte der Kreisfreien Städte und die der kreisangehörigen Gemeinden wurden dagegen stärker durch die Schulden ihrer Eigenbetriebe und Eigengesellschaften belastet. Der Anteil dieser Schulden umfasste sowohl bei den Kreisfreien Städten als auch bei den kreisangehörigen Gemeinden rund 57 Prozent. Am Stichtag im Jahr 2005 bewegte sich die Pro-Kopf-Verschuldung der einzelnen Landkreise zwischen 104 € und 448 €. Während der Landkreis Döbeln den niedrigsten Schuldenstand je Einwohner hatte, wies der Mittlere Erzgebirgskreis den höchsten aus.

Von den Kreisgebieten hatte am 31. Dezember 2005 das Kreisgebiet Sächsische Schweiz einschließlich der Schulden seiner Eigenbetriebe und Unternehmen mit 2 924 € je Einwohner den höchsten Schuldenstand. Dieser Wert basiert auf den 884 € Schulden der kommunalen Haushalte und den 2 041 € Schulden der Eigenbetriebe und Unternehmen. Mit Schulden von ebenfalls mehr als 2 500 € pro Einwohner setzten die Kreisgebiete Aue-Schwarzenberg (2 858 €), Meißen (2 746 €), Delitzsch (2 657 €) und Chemnitzer Land (2 540 €) diese Rangfolge fort. Die niedrigste Pro-Kopf-Verschuldung verzeichnete das Kreisgebiet Mittweida mit 1 425 €, dicht gefolgt vom Niederschlesischen Oberlausitzkreis mit 1 429 €. Die Anteile, die die Schulden der Eigenbetriebe und Eigengesellschaften dabei am Schuldenstand insgesamt hatten, lagen bei über der Hälfte der Kreisgebiete über 50 Prozent. Die höchsten anteilmäßigen Werte hatten die Kreisgebiete Sächsische Schweiz mit 69,8 Prozent und Aue-Schwarzenberg mit 65,5 Prozent. Beim Niederschlesischen Oberlausitzkreis war der Anteilswert mit 31,4 Prozent am niedrigsten.

### **Zum Schuldenstand der Zweckverbände und deren Eigengesellschaften**

Seit dem Jahr 2002 erfolgt auch für die Zweckverbände mit kameralistischem und kaufmännischem Rechnungswesen die Betrachtung des Schuldenstandes des jeweiligen Zweckverbandes einschließlich seiner Eigenbetriebe und Eigengesellschaften. Damit wird für die Zweckverbände die gleiche Betrachtungsweise angewandt wie für die Kommunen (siehe: „Zum Schuldenstand der kommunalen Haushalte und deren Eigenbetriebe sowie Eigengesellschaften“).

Kein Zweckverband mit kameralistischem und kaufmännischem Rechnungswesen hatte im Jahr 2005 Eigenbetriebe. Deshalb erfolgt die Betrachtung der Schulden der Zweckverbände ausschließlich zusammen mit ihren Eigengesellschaften.

Im Jahr 2004 gab es 19 von insgesamt 228 Zweckverbänden mit kameralistischem und kaufmännischem Rechnungswesen, die eine oder mehrere Eigengesellschaften unterhielten. Diese wiesen einschließlich ihrer Eigengesellschaften am 31. Dezember 2005 Schulden in Höhe von 484 Millionen € aus. Der Anteil der Unternehmen daran umfasste rund vier Fünftel. Im Vergleich zum Vorjahr erhöhte sich der Schuldenstand damit um 92 Millionen € bzw. 23,6 Prozent. Den höchsten Schuldenstand hatte wie bereits im Jahr zuvor der „Regional-Wasser/Abwasser-Zweckverband Zwickau/Werdau“. Seine Schulden beliefen sich auf 171 Millionen € und lagen damit um 30 Millionen € bzw. 21,3 Prozent über dem Vorjahreswert. Schuldenfrei waren am Stichtag 2005 einschließlich der Eigengesellschaften die Zweckverbände „Verkehrsverbund Mittelsachsen“, „Kulturraum Erzgebirge“, „Öffentlicher Personennahverkehr Vogtland“, „Verkehrsverbund Oberelbe“, „Kulturraum Leipziger Raum“ und „Planung und Erschließung Neue Hardt“.

**1. Schuldenstand der öffentlichen Haushalte und deren öffentlichen Fonds,  
Einrichtungen und Unternehmen am 31. Dezember 2005  
nach Art der Schulden (in 1 000 €)**

Lfd. Nr.	Art der Schulden	Insgesamt	Davon			
			öffentlichen Haushalte			
			zusammen	davon		
				Land	Gemeinden und Gemeinde- verbände	Zweckverb. mit kameralist. Rechnungs- wesen
<b>01</b>	<b>Insgesamt</b> (Kreditmarktschulden i. e. S. und Schulden bei öffentlichen Haushalten)	<b>29 137 151</b>	<b>17 516 114</b>	<b>12 112 264</b>	<b>5 029 968</b>	<b>373 882</b>
	davon					
02	Kreditmarktschulden i. e. S.	27 580 670	17 473 244	12 086 264	5 013 743	373 237
	davon					
03	direkte Darlehen von inländischen Banken und Sparkassen	22 744 687	12 856 708	7 691 430	4 800 643	364 635
04	sonstigen Stellen	2 857 435	2 638 238	2 516 536	113 100	8 602
05	Wertpapierschulden	1 978 548	1 978 298	1 878 298	100 000	-
06	Schulden bei öffentlichen Haushalten	1 556 481	42 870	26 000	16 225	645
	davon					
07	beim Bund	122 990	-	-	-	-
08	beim ERP-Sondervermögen	46 778	-	-	-	-
09	bei sonstigem Sondervermögen des Bundes	17	17	-	17	-
10	bei Ländern	69 396	29 421	26 000	3 421	-
11	bei Gemeinden/Gemeindeverbänden	27 988	3 424	-	2 779	645
12	bei Zweckverbänden	13 042	4 869	-	4 869	-
13	beim Träger/bei Eigenbetrieben	1 210 011	5 139	-	5 139	-
14	bei Sonstigen	66 259	-	-	-	-

Schulden der							Lfd. Nr.
öffentlichen Fonds, Einrichtungen und Unternehmen							
zusammen	öffentlich-rechtliche Form				privat- rechtliche Form	darunter	
	rechtlich unselb- ständige Form	darunter	rechtlich selb- ständige Form	darunter		GmbH	
		Eigen- betriebe		Zweckverband mit kaufmänn. Rechnungs- wesen			
11 621 037	546 353	546 353	1 243 737	1 239 680	9 830 947	9 235 507	01
10 107 426	455 296	455 296	1 203 561	1 199 504	8 448 569	7 934 855	02
9 887 979	374 424	374 424	1 203 419	1 199 362	8 310 136	7 801 904	03
219 197	80 872	80 872	142	142	138 183	132 701	04
250	-	-	-	-	250	250	05
1 513 611	91 057	91 057	40 176	40 176	1 382 378	1 300 652	06
122 990	67 460	67 460	5 354	5 354	50 176	50 176	07
46 778	-	-	4 574	4 574	42 204	42 204	08
-	-	-	-	-	-	-	09
39 975	4 733	4 733	6 437	6 437	28 805	28 805	10
24 564	-	-	-	-	24 564	24 564	11
8 173	-	-	648	648	7 525	7 525	12
1 204 872	17 569	17 569	3 830	3 830	1 183 473	1 124 347	13
66 259	1 295	1 295	19 333	19 333	45 631	23 031	14



## 2. Schulden der öffentlichen Haushalte nach Körperschaftsgruppen

### 2.1 Schuldenstand am 31. Dezember 2005 nach Art der Schulden (in 1 000 €)

Lfd. Nr.	Art der Schulden	Insgesamt	Land	Gemeinden und Gemeindeverbände
<b>01</b>	<b>Insgesamt</b> (Kreditmarktschulden i. e. S. und Schulden bei öffentlichen Haushalten)	<b>17 516 114</b>	<b>12 112 264</b>	<b>5 029 968</b>
	davon			
02	Kreditmarktschulden i. e. S.	17 473 244	12 086 264	5 013 743
	davon			
	direkte Darlehen von			
03	inländischen Banken, Sparkassen und Kreditinstituten	12 856 708	7 691 430	4 800 643
04	inländischen Bausparkassen	11 877	-	11 877
05	inländischen Versicherungsunternehmen	2 139 842	2 139 842	-
06	der Bundesagentur für Arbeit	37 346	-	37 321
07	öffentlichen Zusatzversorgungseinrichtungen	-	-	-
08	sonstigen Sozialversicherungen	-	-	-
09	sonstigen inländischen Stellen	70 366	-	61 789
10	ausländischen Stellen	378 807	376 694	2 113
11	Wertpapiersschulden	1 978 298	1 878 298	100 000
12	Schulden bei öffentlichen Haushalten	42 870	26 000	16 225
	davon			
13	beim Bund	-	-	-
14	beim ERP-Sondervermögen	-	-	-
15	bei sonstigem Sondervermögen des Bundes	17	-	17
16	bei Ländern	29 421	26 000	3 421
17	bei Gemeinden/Gemeindeverbänden	3 424	-	2 779
18	bei Zweckverbänden	4 869	-	4 869
19	bei Eigenbetrieben	5 139	-	5 139
20	Kreditähnliche Rechtsgeschäfte	123 472	-	123 445
	davon			
21	Hypotheken-, Grund- und Rentenschulden	304	-	304
22	Restkaufgelder	10 258	-	10 258
23	Leasingverträge	112 910	-	112 883
24	Innere Darlehen	88 917	-	88 917
	davon			
25	Mittel von Sonderrücklagen	86 117	-	86 117
26	Mittel von Sondervermögen ohne Sonderrechnung	2 800	-	2 800
27	Kassenverstärkungskredite	119 152	-	114 555
28	Bürgschaften, Garantien und sonstige Gewährleistungen	8 299 457	6 966 231	1 220 739



Kreisfreie Städte	kreis- angehörige Gemeinden	Davon			Zweckverbände mit kameralist. Rechnungs- wesen	Lfd. Nr.
		Landkreise	Verwaltungs- verbände	Kommunaler Sozialverband Sachsen		
<b>2 262 264</b>	<b>2 170 118</b>	<b>597 336</b>	<b>250</b>	<b>-</b>	<b>373 882</b>	<b>01</b>
2 261 270	2 155 654	596 569	250	-	373 237	02
2 132 093	2 079 250	589 050	250	-	364 635	03
365	11 512	-	-	-	-	04
-	-	-	-	-	-	05
9 302	27 604	415	-	-	25	06
-	-	-	-	-	-	07
-	-	-	-	-	-	08
19 510	35 175	7 104	-	-	8 577	09
-	2 113	-	-	-	-	10
100 000	-	-	-	-	-	11
994	14 464	767	-	-	645	12
-	-	-	-	-	-	13
-	-	-	-	-	-	14
-	17	-	-	-	-	15
-	2 654	767	-	-	-	16
994	1 785	-	-	-	645	17
-	4 869	-	-	-	-	18
-	5 139	-	-	-	-	19
67 188	29 009	27 248	-	-	27	20
-	304	-	-	-	-	21
1 680	8 578	-	-	-	-	22
65 508	20 127	27 248	-	-	27	23
69 147	455	19 315	-	-	-	24
69 147	455	16 515	-	-	-	25
-	-	2 800	-	-	-	26
36 571	35 340	42 629	15	-	4 597	27
868 461	312 355	39 923	-	-	112 487	28

## 2.2 Schuldenzugänge 2005 nach Art der Schulden (in 1 000 €)

Lfd. Nr.	Art der Schulden	Insgesamt	Land	Gemeinden und Gemeindeverbände
<b>Schulden</b>				
<b>01</b>	<b>Insgesamt</b> (Kreditmarktschulden i. e. S. und Schulden bei öffentlichen Haushalten)	<b>2 587 029</b>	<b>1 949 000</b>	<b>609 579</b>
	davon			
02	Kreditmarktschulden i. e. S.	2 579 672	1 942 000	609 222
	davon			
	direkte Darlehen von			
03	inländischen Banken, Sparkassen und Kreditinstituten	2 195 725	1 560 000	607 654
04	inländischen Bausparkassen	121	-	121
05	inländ. Versicherungsunternehmen	87 000	87 000	-
06	der Bundesagentur für Arbeit	-	-	-
07	öffentlichen Zusatzversorgungseinrichtungen	-	-	-
08	sonstigen Sozialversicherungen	-	-	-
09	sonstigen inländischen Stellen	1 826	-	1 447
10	ausländischen Stellen	25 000	25 000	-
11	Wertpapiersschulden	270 000	270 000	-
12	Schulden bei öffentlichen Haushalten	7 357	7 000	357
	davon			
13	beim Bund	-	-	-
14	beim ERP-Sondervermögen	-	-	-
15	bei sonstigem Sondervermögen des Bundes	-	-	-
16	bei Ländern	7 000	7 000	-
17	bei Gemeinden/Gemeindeverbänden	-	-	-
18	bei Zweckverbänden	-	-	-
19	bei Eigenbetrieben	357	-	357
<b>sonstige</b>				
20	Kreditmarktschulden i. e. S.	489 573	480 000	9 573
	davon			
	direkte Darlehen von			
21	inländischen Kreditinstituten	9 573	-	9 573
22	inländischen Bausparkassen und Versicherungsunternehmen	355 000	355 000	-
23	übrigen inländischen Stellen <sup>1)</sup>	-	-	-
24	ausländischen Stellen	125 000	125 000	-
25	Schulden bei öffentlichen Haushalten	-	-	-

1) Bundesagentur für Arbeit, öffentliche Zusatzversorgungseinrichtungen, sonstige Sozialversicherungen, sonstige inländische Stellen

Kreisfreie Städte	kreis-angehörige Gemeinden	Davon			Zweckverbände mit kameralist. Rechnungswesen	Lfd. Nr.
		Landkreise	Verwaltungsverbände	Kommunaler Sozialverband Sachsen		
aufnahmen						
325 625	186 282	97 672	-	-	28 450	01
325 625	185 925	97 672	-	-	28 450	02
325 625	185 057	96 972	-	-	28 071	03
-	121	-	-	-	-	04
-	-	-	-	-	-	05
-	-	-	-	-	-	06
-	-	-	-	-	-	07
-	-	-	-	-	-	08
-	747	700	-	-	379	09
-	-	-	-	-	-	10
-	-	-	-	-	-	11
-	357	-	-	-	-	12
-	-	-	-	-	-	13
-	-	-	-	-	-	14
-	-	-	-	-	-	15
-	-	-	-	-	-	16
-	-	-	-	-	-	17
-	-	-	-	-	-	18
-	357	-	-	-	-	19
Schuldenzugänge						
-	7 165	2 408	-	-	-	20
-	7 165	2 408	-	-	-	21
-	-	-	-	-	-	22
-	-	-	-	-	-	23
-	-	-	-	-	-	24
-	-	-	-	-	-	25

### 2.3 Schuldenaufnahmen 2005 nach Laufzeiten und Art der Schulden (in 1 000 €)

Lfd. Nr.	Art der Schulden	Insgesamt	Land	Gemeinden und Gemeindeverbände
<b>01</b>	<b>Insgesamt</b> (Kreditmarktschulden i. e. S. und Schulden bei öffentlichen Haushalten)	<b>2 587 029</b>	<b>1 949 000</b>	<b>609 579</b>
<b>Laufzeit bis</b>				
02	davon Kreditmarktschulden	308 927	150 000	156 997
davon direkte Darlehen von				
03	inländ. Kreditinstituten, Bausparkassen, sowie Versicherungsunternehmen	308 548	150 000	156 997
04	sonstigen Sozialversicherungen <sup>1)</sup>	-	-	-
05	sonstigen inländischen Stellen <sup>2)</sup>	379	-	-
06	ausländischen Stellen	-	-	-
07	Wertpapiersschulden	-	-	-
08	Schulden bei öffentlichen Haushalten	-	-	-
<b>Laufzeit über 1</b>				
09	Kreditmarktschulden	364 125	325 000	36 755
davon direkte Darlehen von				
10	inländ. Kreditinstituten, Bausparkassen, sowie Versicherungsunternehmen	314 125	275 000	36 755
11	sonstigen Sozialversicherungen <sup>1)</sup>	-	-	-
12	sonstigen inländischen Stellen <sup>2)</sup>	-	-	-
13	ausländischen Stellen	-	-	-
14	Wertpapiersschulden	50 000	50 000	-
15	Schulden bei öffentlichen Haushalten	7	-	7
<b>Laufzeit 5 Jahre</b>				
16	Kreditmarktschulden	1 906 620	1 467 000	415 470
davon direkte Darlehen von				
17	inländ. Kreditinstituten, Bausparkassen, sowie Versicherungsunternehmen	1 660 173	1 222 000	414 023
18	sonstigen Sozialversicherungen <sup>1)</sup>	-	-	-
19	sonstigen inländischen Stellen <sup>2)</sup>	1 447	-	1 447
20	ausländischen Stellen	25 000	25 000	-
21	Wertpapiersschulden	220 000	220 000	-
22	Schulden bei öffentlichen Haushalten	7 350	7 000	350

1) einschließlich Bundesagentur für Arbeit

2) einschließlich öffentlicher Zusatzversorgungseinrichtungen

Davon					Zweckverbände mit kameralist. Rechnungs- wesen	Lfd. Nr.
Kreisfreie Städte	kreis- angehörige Gemeinden	Landkreise	Verwaltungs- verbände	Kommunaler Sozialverband Sachsen		
325 625	186 282	97 672	-	-	28 450	01
<b>einschließlich 1 Jahr</b>						
114 661	10 116	32 220	-	-	1 930	02
114 661	10 116	32 220	-	-	1 551	03
-	-	-	-	-	-	04
-	-	-	-	-	379	05
-	-	-	-	-	-	06
-	-	-	-	-	-	07
-	-	-	-	-	-	08
<b>bis unter 5 Jahre</b>						
1 217	20 870	14 668	-	-	2 370	09
1 217	20 870	14 668	-	-	2 370	10
-	-	-	-	-	-	11
-	-	-	-	-	-	12
-	-	-	-	-	-	13
-	-	-	-	-	-	14
-	7	-	-	-	-	15
<b>und mehr</b>						
209 747	154 939	50 784	-	-	24 150	16
209 747	154 192	50 084	-	-	24 150	17
-	-	-	-	-	-	18
-	747	700	-	-	-	19
-	-	-	-	-	-	20
-	-	-	-	-	-	21
-	350	-	-	-	-	22

## 2.4 Schuldenabgänge 2005 nach Art der Schulden (in 1 000 €)

Lfd. Nr.	Art der Schulden	Insgesamt	Land	Gemeinden und Gemeindeverbände
<b>Schulden</b>				
<b>01</b>	<b>Insgesamt</b>	<b>2 506 594</b>	<b>1 679 390</b>	<b>781 072</b>
	(Kreditmarktschulden i. e. S. und Schulden bei öffentlichen Haushalten)			
	davon			
02	Kreditmarktschulden i. e. S.	2 503 305	1 679 390	777 984
	davon			
	direkte Darlehen von			
03	inländischen Banken, Sparkassen und Kreditinstituten	2 416 955	1 653 826	725 659
04	inländischen Bausparkassen	39 165	-	39 165
05	inländischen Versicherungsunternehmen	-	-	-
06	der Bundesagentur für Arbeit	2 674	-	2 672
07	öffentlichen Zusatzversorgungseinrichtungen	-	-	-
08	sonstigen Sozialversicherungen	-	-	-
09	sonstigen inländischen Stellen	18 674	-	10 215
10	ausländischen Stellen	25 837	25 564	273
11	Wertpapierschulden	-	-	-
12	Schulden bei öffentlichen Haushalten	3 289	-	3 088
	davon			
13	beim Bund	-	-	-
14	bei ERP-Sondervermögen	-	-	-
15	bei sonstigem Sondervermögen des Bundes	1	-	1
16	bei Ländern	374	-	374
17	bei Gemeinden/Gemeindeverbänden	693	-	534
18	bei Zweckverbänden	756	-	714
19	bei Eigenbetrieben	1 465	-	1 465
<b>sonstige</b>				
20	Kreditmarktschulden i. e. S.	490 365	480 000	9 860
	davon			
	direkte Darlehen von			
21	inländischen Kreditinstituten	489 757	480 000	9 252
22	inländischen Bausparkassen und Versicherungsunternehmen	-	-	-
23	übrigen inländischen Stellen <sup>1)</sup>	608	-	608
24	ausländischen Stellen	-	-	-
25	Schulden bei öffentlichen Haushalten	-	-	-

1) einschließlich öffentlicher Zusatzversorgungseinrichtungen

Kreisfreie Städte	kreis- angehörige Gemeinden	Davon			Zweckverbände mit kameralist. Rechnungs- wesen	Lfd. Nr.
		Landkreise	Verwaltungs- verbände	Kommunaler Sozialverband Sachsen		
tilgungen						
352 897	297 316	130 840	19	-	46 132	01
352 566	294 559	130 840	19	-	45 931	02
314 231	283 721	127 688	19	-	37 470	03
36 337	959	1 869	-	-	-	04
-	-	-	-	-	-	05
603	2 041	28	-	-	2	06
-	-	-	-	-	-	07
-	-	-	-	-	-	08
1 395	7 565	1 255	-	-	8 459	09
-	273	-	-	-	-	10
-	-	-	-	-	-	11
331	2 757	-	-	-	201	12
-	-	-	-	-	-	13
-	-	-	-	-	-	14
-	1	-	-	-	-	15
-	374	-	-	-	-	16
331	203	-	-	-	159	17
-	714	-	-	-	42	18
-	1 465	-	-	-	-	19
Schuldenabgänge						
-	7 441	2 419	-	-	505	20
-	6 833	2 419	-	-	505	21
-	-	-	-	-	-	22
-	608	-	-	-	-	23
-	-	-	-	-	-	24
-	-	-	-	-	-	25

### 3. Schulden der Kreisfreien Städte und Kreisgebiete

#### 3.1 Schuldenstand, Schuldenaufnahmen und Schuldentilgungen 2005

Kreisfreie Stadt Kreisgebiet <sup>1)</sup> Regierungsbezirk Land	Schuldenstand am 31.12.2005				2005	
	insgesamt		davon		Schulden- aufnahmen	Schulden- tilgungen
			Schulden aus Kreditmarkt- mitteln	Schulden bei öffentlichen Haushalten		
	1 000 €	€ je Ein- wohner	1 000 €			
Chemnitz, Stadt	332 385	1 343	331 391	994	31 280	38 890
Plauen, Stadt	77 193	1 114	77 193	-	39 067	35 071
Zwickau, Stadt	101 141	1 027	101 141	-	455	7 686
Annaberg	75 427	898	75 315	112	3 933	9 291
Chemnitzer Land	163 166	1 206	163 166	-	10 328	29 461
Freiberg	119 790	821	116 104	3 686	13 085	21 556
Vogtlandkreis	183 894	955	183 090	804	10 667	15 960
Mittlerer Erzgebirgskreis	95 162	1 057	94 966	196	9 151	12 077
Mittweida	73 429	557	73 429	-	1 892	9 005
Stollberg	96 673	1 074	95 964	709	11 268	16 170
Aue-Schwarzenberg	130 173	987	129 922	251	19 487	32 424
Zwickauer Land	116 982	905	115 916	1 066	7 378	13 054
Regierungsbezirk Chemnitz	1 565 415	1 013	1 557 597	7 818	157 991	240 645
Dresden, Stadt	747 992	1 529	747 992	-	136 228	137 858
Görlitz, Stadt	48 444	836	48 444	-	2 477	4 506
Hoyerswerda, Stadt	54 861	1 264	54 861	-	13 329	14 657
Bautzen	111 991	742	111 991	-	10 084	16 354
Meißen	212 347	1 414	211 826	521	21 079	30 084
Niederschlesischer Oberlausitzkreis	95 747	980	95 447	300	9 608	13 037
Riesa-Großenhain	133 729	1 157	133 719	10	14 564	18 855
Löbau-Zittau	127 215	878	125 633	1 582	7 531	13 474
Sächsische Schweiz	124 443	884	124 443	-	4 989	11 393
Weißeritzkreis	123 109	1 005	118 400	4 709	5 483	13 841
Kamenz	144 626	959	144 108	518	11 490	22 928
Regierungsbezirk Dresden	1 924 504	1 157	1 916 864	7 640	236 862	296 987

1) Kreisgebiet: Summe der Daten des Landkreises, der kreisangehörigen Gemeinden und der Verwaltungsverbände



## Noch: 3.1 Schuldenstand, Schuldenaufnahmen und Schuldentilgungen 2005

Kreisfreie Stadt Kreisgebiet <sup>1)</sup> Regierungsbezirk Land	Schuldenstand am 31.12.2005				2005	
	insgesamt		davon		Schulden- aufnahmen	Schulden- tilgungen
			Schulden aus Kreditmarkt- mitteln	Schulden bei öffentlichen Haushalten		
	1 000 €	€ je Ein- wohner	1 000 €			
Leipzig, Stadt	900 248	1 803	900 248	-	102 789	114 229
Delitzsch	173 520	1 401	173 520	-	42 819	49 433
Döbeln	53 358	730	53 358	-	4 223	7 648
Leipziger Land	146 858	990	146 858	-	13 289	21 196
Muldentalkreis	158 120	1 196	158 120	-	37 798	37 530
Torgau-Oschatz	107 945	1 113	107 178	767	13 808	13 404
<b>Regierungsbezirk Leipzig</b>	<b>1 540 049</b>	<b>1 434</b>	<b>1 539 282</b>	<b>767</b>	<b>214 726</b>	<b>243 440</b>
<b>Sachsen</b>	<b>5 029 968</b>	<b>1 174</b>	<b>5 013 743</b>	<b>16 225</b>	<b>609 579</b>	<b>781 072</b>

1) Kreisgebiet: Summe der Daten des Landkreises, der kreisangehörigen Gemeinden und der Verwaltungsverbände

### 3.2 Schuldenaufnahmen 2005 nach Laufzeiten (in 1 000 €)

Kreisfreie Stadt Kreisgebiet <sup>1)</sup> Regierungsbezirk Land	Insgesamt	Kreditmarktschulden			
		zusammen	davon mit einer Laufzeit von		
			bis einschl. 1 Jahr	über 1 bis unter 5 Jahre	5 und mehr Jahren
Chemnitz, Stadt	31 280	31 280	-	-	31 280
Plauen, Stadt	39 067	39 067	-	-	39 067
Zwickau, Stadt	455	455	-	-	455
Annaberg	3 933	3 933	-	2 742	1 191
Chemnitzer Land	10 328	10 328	830	972	8 526
Freiberg	13 085	13 085	-	-	13 085
Vogtlandkreis	10 667	10 667	30	-	10 637
Mittlerer Erzgebirgskreis	9 151	9 151	-	711	8 440
Mittweida	1 892	1 892	-	400	1 492
Stollberg	11 268	11 268	-	250	11 018
Aue-Schwarzenberg	19 487	19 487	-	625	18 862
Zwickauer Land	7 378	7 378	1 132	290	5 956
<b>Regierungsbezirk Chemnitz</b>	<b>157 991</b>	<b>157 991</b>	<b>1 992</b>	<b>5 990</b>	<b>150 009</b>
Dresden, Stadt	136 228	136 228	101 332	-	34 896
Görlitz, Stadt	2 477	2 477	-	1 217	1 260
Hoyerswerda, Stadt	13 329	13 329	13 329	-	-
Bautzen	10 084	10 084	-	1 799	8 285
Meißen	21 079	21 079	4 700	26	16 353
Niederschlesischer Oberlausitzkreis	9 608	9 608	-	2 937	6 671
Riesa-Großenhain	14 564	14 564	-	102	14 462
Löbau-Zittau	7 531	7 524	-	2 597	4 927
Sächsische Schweiz	4 989	4 989	581	1 349	3 059
Weißeritzkreis	5 483	5 483	-	250	5 233
Kamenz	11 490	11 140	1 227	325	9 588
<b>Regierungsbezirk Dresden</b>	<b>236 862</b>	<b>236 505</b>	<b>121 169</b>	<b>10 602</b>	<b>104 734</b>
Leipzig, Stadt	102 789	102 789	-	-	102 789
Delitzsch	42 819	42 819	27 639	8 590	6 590
Döbeln	4 223	4 223	-	-	4 223
Leipziger Land	13 289	13 289	279	9 693	3 317
Muldentalkreis	37 798	37 798	3 977	1 000	32 821
Torgau-Oschatz	13 808	13 808	1 941	880	10 987
<b>Regierungsbezirk Leipzig</b>	<b>214 726</b>	<b>214 726</b>	<b>33 836</b>	<b>20 163</b>	<b>160 727</b>
<b>Sachsen</b>	<b>609 579</b>	<b>609 222</b>	<b>156 997</b>	<b>36 755</b>	<b>415 470</b>

1) Kreisgebiet: Summe der Daten des Landkreises, der kreisangehörigen Gemeinden und der Verwaltungsverbände

Schulden bei öffentlichen Haushalten				Kreisfreie Stadt Kreisgebiet <sup>1)</sup> Regierungsbezirk Land
zusammen	davon mit einer Laufzeit von			
	bis einschl. 1 Jahr	über 1 bis unter 5 Jahre	5 und mehr Jahren	
-	-	-	-	Chemnitz, Stadt
-	-	-	-	Plauen, Stadt
-	-	-	-	Zwickau, Stadt
-	-	-	-	Annaberg
-	-	-	-	Chemnitzer Land
-	-	-	-	Freiberg
-	-	-	-	Vogtlandkreis
-	-	-	-	Mittlerer Erzgebirgskreis
-	-	-	-	Mittweida
-	-	-	-	Stollberg
-	-	-	-	Aue-Schwarzenberg
-	-	-	-	Zwickauer Land
-	-	-	-	<b>Regierungsbezirk Chemnitz</b>
-	-	-	-	Dresden, Stadt
-	-	-	-	Görlitz, Stadt
-	-	-	-	Hoyerswerda, Stadt
-	-	-	-	Bautzen
-	-	-	-	Meißen
-	-	-	-	Niederschlesischer Oberlausitzkreis
-	-	-	-	Riesa-Großenhain
7	-	7	-	Löbau-Zittau
-	-	-	-	Sächsische Schweiz
-	-	-	-	Weißeritzkreis
350	-	-	350	Kamenz
<b>357</b>	-	<b>7</b>	<b>350</b>	<b>Regierungsbezirk Dresden</b>
-	-	-	-	Leipzig, Stadt
-	-	-	-	Delitzsch
-	-	-	-	Döbeln
-	-	-	-	Leipziger Land
-	-	-	-	Muldentalkreis
-	-	-	-	Torgau-Oschatz
-	-	-	-	<b>Regierungsbezirk Leipzig</b>
<b>357</b>	-	<b>7</b>	<b>350</b>	<b>Sachsen</b>

#### 4. Rangfolge des Schuldenstandes der öffentlichen Haushalte am 31. Dezember 2005 im Vergleich zum Vorjahr

##### 4.1 Rangfolge des Schuldenstandes je Einwohner der Kreisfreien Städte, Landkreise und Verwaltungsverbände am 31. Dezember 2005 im Vergleich zum Vorjahr

Schlüsselnummer	Kreisfreie Stadt Landkreis Verwaltungsverband	Schuldenstand am			
		31.12.2004	31.12.2005	Veränderung zum Vorjahr	31.12.2005
		1 000 €		%	€/Einw.
14 3 65 000	Leipzig, Stadt	911 691	900 248	-1,3	1 803
14 2 62 000	Dresden, Stadt	749 622	747 992	-0,2	1 529
14 1 61 000	Chemnitz, Stadt	339 995	332 385	-2,2	1 343
14 2 64 000	Hoyerswerda, Stadt	56 189	54 861	-2,4	1 264
14 1 66 000	Plauen, Stadt	72 727	77 193	6,1	1 114
14 1 67 000	Zwickau, Stadt	108 372	101 141	-6,7	1 027
14 2 63 000	Görlitz, Stadt	50 473	48 444	-4,0	836
	<b>Kreisfreie Städte</b>	<b>2 289 069</b>	<b>2 262 264</b>	<b>-1,2</b>	<b>1 503</b>
14 3 74 000	LK Delitzsch	53 672	52 195	-2,8	421
14 3 89 000	LK Torgau-Oschatz	39 961	40 728	1,9	420
14 1 81 000	LK Mittlerer Erzgebirgskreis	34 812	33 077	-5,0	367
14 3 83 000	LK Muldentalkreis	39 859	39 009	-2,1	295
14 3 79 000	LK Leipziger Land	44 669	42 594	-4,6	287
14 2 80 000	LK Meißen	36 292	36 306	0,0	242
14 2 87 000	LK Sächsische Schweiz	32 888	31 321	-4,8	222
14 1 71 000	LK Annaberg	19 513	18 605	-4,7	222
14 1 73 000	LK Chemnitzer Land	32 135	29 422	-8,4	217
14 2 84 000	LK Niederschl. Oberlausitzkreis	21 243	21 041	-1,0	215
14 2 85 000	LK Riesa-Großenhain	23 881	24 807	3,9	215
14 1 88 000	LK Stollberg	20 611	18 714	-9,2	208
14 1 91 000	LK Aue-Schwarzenberg	27 813	26 155	-6,0	198
14 1 77 000	LK Freiberg	31 670	28 475	-10,1	195
14 1 78 000	LK Vogtlandkreis	40 674	37 553	-7,7	195
14 2 72 000	LK Bautzen	26 259	26 398	0,5	175
14 2 92 000	LK Kamenz	30 258	22 983	-24,0	152
14 1 93 000	LK Zwickauer Land	17 479	17 260	-1,3	134
14 1 82 000	LK Mittweida	17 302	16 150	-6,7	122
14 2 90 000	LK Weißeritzkreis	16 436	14 844	-9,7	121
14 2 86 000	LK Löbau-Zittau	15 620	14 386	-7,9	99
14 3 75 000	LK Döbeln	6 302	5 313	-15,7	73
	<b>Landkreise</b>	<b>629 349</b>	<b>597 336</b>	<b>-5,1</b>	<b>215</b>
14 2 92 999 53	VV Am Klosterwasser	139	125	-10,1	16
14 2 84 999 53	VV Weißer Schöps/Neiße	127	122	-3,9	13
14 1 78 999 51	VV Waldgebiet/Vogtland	3	3	-	1
14 1 78 999 52	VV Rosenbach	-	-	-	-
14 1 78 999 53	VV Jägerswald	-	-	-	-
14 1 81 999 51	VV Grüner Grund	-	-	-	-
14 1 81 999 52	VV Wildenstein	-	-	-	-
14 2 84 999 51	VV Diehsa	-	-	-	-
14 3 74 999 51	VV Eilenburg-West	-	-	-	-
14 3 74 999 52	VV Wiedemar	-	-	-	-
	<b>Verwaltungsverbände</b>	<b>269</b>	<b>250</b>	<b>-7,1</b>	<b>4</b>

#### 4.2 Rangfolge des Schuldenstandes je Einwohner der kreisangehörigen Gemeinden am 31. Dezember 2005 im Vergleich zum Vorjahr

Schlüssel- nummer	Gemeinde	Schuldenstand am			
		31.12.2004	31.12.2005	Veränderung zum Vorjahr	31.12.2005
		1 000 €		%	€/Einw.
14 3 74 290	Rackwitz	21 211	20 839	-1,8	3 796
14 3 74 410	Zwochau	3 832	3 761	-1,9	3 317
14 3 74 360	Wiedemar	7 761	7 498	-3,4	3 307
14 3 83 190	Machern	14 170	19 421	37,1	2 863
14 3 79 120	Deutzen	6 939	5 526	-20,4	2 667
14 1 93 030	Crinitzberg	5 697	5 595	-1,8	2 419
14 2 86 430	Strahwalde	2 046	1 966	-3,9	2 389
14 1 73 160	Meerane, Stadt	37 509	36 747	-2,0	2 111
14 3 83 070	Colditz, Stadt	11 307	11 059	-2,2	2 105
14 2 72 270	Puschwitz	2 246	2 129	-5,2	2 087
14 2 92 310	Lichtenberg	3 566	3 408	-4,4	1 980
14 1 91 180	Johanngeorgenstadt, Stadt	10 813	10 490	-3,0	1 911
14 1 71 120	Geyer, Stadt	8 318	7 897	-5,1	1 908
14 1 81 390	Wolkenstein, Stadt	7 989	7 755	-2,9	1 800
14 2 80 240	Meißen, Stadt	53 147	50 289	-5,4	1 764
14 2 84 240	Mücka	2 278	2 160	-5,2	1 717
14 2 90 100	Dorfhain	2 122	2 092	-1,4	1 695
14 2 84 010	Bad Muskau, Stadt	6 581	6 351	-3,5	1 570
14 2 90 450	Wilsdruff, Stadt	22 483	21 503	-4,4	1 566
14 1 88 210	Niederwürschnitz	4 978	4 682	-5,9	1 559
14 2 86 360	Oybin	2 649	2 473	-6,6	1 538
14 1 78 520	Reuth	1 706	1 590	-6,8	1 520
14 3 79 230	Geithain, Stadt	10 229	9 668	-5,5	1 507
14 3 79 430	Lobstädt	4 173	3 978	-4,7	1 502
14 1 77 020	Bobritzsch	7 102	7 007	-1,3	1 488
14 3 83 020	Bad Lausick, Stadt	13 720	13 285	-3,2	1 483
14 1 77 380	Sayda, Stadt	3 474	3 304	-4,9	1 477
14 2 90 080	Dippoldiswalde, Stadt	11 982	15 883	32,6	1 473
14 2 80 210	Lommatzsch, Stadt	8 962	8 657	-3,4	1 469
14 1 78 010	Adorf, Stadt	8 305	8 281	-0,3	1 428
14 1 88 240	Thalheim/Erzgeb., Stadt	11 834	10 698	-9,6	1 426
14 2 87 190	Königstein/Sächs. Schw., Stadt	4 215	4 115	-2,4	1 422
14 1 81 350	Seiffen/Erzgeb., Kurort	3 845	3 790	-1,4	1 421
.					
.					
14 1 71 110	Gelenau/Erzgeb.	-	-	-	-
14 1 77 400	Weißborn/Erzgeb.	-	-	-	-
14 1 82 390	Seelitz	-	-	-	-
14 2 85 350	Tauscha	-	-	-	-
14 2 86 060	Dürrhennersdorf	-	-	-	-
14 2 86 100	Friedersdorf	-	-	-	-
14 2 86 220	Leutersdorf	-	-	-	-
14 2 87 100	Dohna, Stadt	-	-	-	-
14 2 87 320	Rathmannsdorf	-	-	-	-
14 3 75 190	Ziegra-Knobelsdorf	-	-	-	-
14 3 79 350	Kitzen	-	-	-	-
<b>kreisangehörige Gemeinden</b>		<b>2 274 893</b>	<b>2 170 118</b>	<b>-4,6</b>	<b>781</b>

**5. Bestand der Bürgschaften und kreditähnlichen Rechtsgeschäfte am 31. Dezember 2005  
nach Kreisfreien Städten und Kreisgebieten (in 1 000 €)**

Kreisfreie Stadt Kreisgebiet <sup>1)</sup> Regierungsbezirk Land	Bürgschaften	Bestand der kreditähnlichen Rechtsgeschäfte am 31.12.2005			
		insgesamt	davon		
			Hypotheken-, Grund- und Rentenschulden	Restkaufgelder	Leasingverträge
Chemnitz, Stadt	41 099	-	-	-	-
Plauen, Stadt	4 005	-	-	-	-
Zwickau, Stadt	-	40 303	-	1 680	38 623
Annaberg	34 968	125	-	-	125
Chemnitzer Land	39 201	6 050	-	5 905	145
Freiberg	14 767	11 038	-	-	11 038
Vogtlandkreis	21 990	4 506	-	2	4 504
Mittlerer Erzgebirgskreis	4 475	221	-	13	208
Mittweida	20 345	70	-	-	70
Stollberg	7 231	1 344	-	1 297	47
Aue-Schwarzenberg	34 531	-	-	-	-
Zwickauer Land	22 412	16	-	-	16
<b>Regierungsbezirk Chemnitz</b>	<b>245 024</b>	<b>63 673</b>	<b>-</b>	<b>8 897</b>	<b>54 776</b>
Dresden, Stadt	90 330	25 959	-	-	25 959
Görlitz, Stadt	26 696	884	-	-	884
Hoyerswerda, Stadt	16 117	-	-	-	-
Bautzen	7 282	426	7	-	419
Meißen	29 573	23	-	-	23
Niederschlesischer Oberlausitzkreis	9 338	7 025	-	-	7 025
Riesa-Großenhain	183	335	-	9	326
Löbau-Zittau	11 082	4 516	-	-	4 516
Sächsische Schweiz	16 341	6 060	114	-	5 946
Weißeritzkreis	12 392	21	-	-	21
Kamenz	9 195	305	153	5	147
<b>Regierungsbezirk Dresden</b>	<b>228 529</b>	<b>45 554</b>	<b>274</b>	<b>14</b>	<b>45 266</b>

1) Kreisgebiet: Summe der Daten des Landkreises, der kreisangehörigen Gemeinden und der Verwaltungsverbände

Noch: 5. Bestand der Bürgschaften und kreditähnlichen Rechtsgeschäfte am 31. Dezember 2005  
nach Kreisfreien Städten und Kreisgebieten (in 1 000 €)

Kreisfreie Stadt Kreisgebiet <sup>1)</sup> Regierungsbezirk Land	Bürgschaften	Bestand der kreditähnlichen Rechtsgeschäfte am 31.12.2005			
		insgesamt	davon		
			Hypotheken-, Grund- und Rentenschulden	Restkaufgelder	Leasingverträge
Leipzig, Stadt	690 214	42	-	-	42
Delitzsch	19 916	12 841	-	938	11 903
Döbeln	6 566	463	30	-	433
Leipziger Land	4 961	324	-	-	324
Muldentalkreis	20 385	441	-	409	32
Torgau-Oschatz	5 144	107	-	-	107
<b>Regierungsbezirk Leipzig</b>	<b>747 186</b>	<b>14 218</b>	<b>30</b>	<b>1 347</b>	<b>12 841</b>
<b>Sachsen</b>	<b>1 220 739</b>	<b>123 445</b>	<b>304</b>	<b>10 258</b>	<b>112 883</b>

1) Kreisgebiet: Summe der Daten des Landkreises, der kreisangehörigen Gemeinden und der Verwaltungsverbände

## 6. Schulden der Zweckverbände mit kameralistischem Rechnungswesen

### 6.1 Schuldenstand, Schuldenaufnahmen und Schuldentilgungen 2005 (in 1 000 €)

Berichts- stellen- nummer	Name des Zweckverbandes	Schuldenstand am 31.12.2005			2005	
		ins- gesamt	davon		Schul- den- auf- nahmen	Schul- den- tilgungen
			Kredit- markt- schul- den	Schulden bei öffent- lichen Haus- halten		
8906002	ZV Verkehrsverbund Mittelsachsen	-	-	-	-	-
8906003	ZV Sächsisches Industriemuseum	-	-	-	-	-
8906004	Regional-Wasser/Abwasser-ZV Zwickau/Werdau	37 040	37 040	-	-	3 302
8906005	Regionaler Planungsverband Chemnitz-Erzgebirge	-	-	-	-	-
8906007	ZV Kulturreum Erzgebirge	-	-	-	-	-
8906009	ZV Greifensteingebiet	393	362	31	-	36
8906010	AZV Oberes Pöhlbachtal	3 773	3 773	-	438	203
8906012	ZV "Naturpark Erzgebirge / Vogtland"	-	-	-	-	-
8906014	ZV Kulturreum Zwickauer Raum	-	-	-	-	-
8906016	Kommunaler ZV Stadtbeleuchtung	-	-	-	-	-
8906017	ZV Gewerbegebiete "Am Auersberg/Achat"	12 922	12 922	-	350	766
8906019	ZV Frohnbach	9 620	9 620	-	-	513
8906023	ZV Gewerbegebiet Freiberg Ost an der B 173	3 891	3 891	-	449	489
8906024	ZV "Kulturreum Mittelsachsen"	-	-	-	-	-
8906025	AZV "Muldentale"	19 796	19 796	-	5 035	5 053
8906030	ZV öffentlicher Personennahverkehr Vogtland	-	-	-	-	-
8906031	AZV Klingenthal/Zwota	5 256	5 256	-	-	356
8906033	Schulverband "Rosenbach"	403	403	-	-	48
8906035	AZV "Reichenbacher Land"	24 330	24 330	-	2 148	600
8906038	Schulverband "Treuer Land"	1 504	1 504	-	-	114
8906039	AZV "Pockautal"	10 552	10 552	-	316	636
8906041	TrinkwasserZV Mildenau/Streckewalde	316	316	-	270	93
8906043	AZV Zschopau/Gornau	4 782	4 782	-	-	335
8906045	AZV Chemnitz/Zwickauer Mulde	19 678	19 678	-	-	446
8906049	Schulverband Mittelschule Wechselburg	-	-	-	-	-
8906051	ZV Gewerbegebiet Meinersdorf/Thalheim	-	-	-	-	-
8906053	ZV "Gewerbegebiet Hoffeld"	935	817	118	255	28
8906056	ZV Naturschutzstation Westergelbige	-	-	-	-	-
8906057	Regionaler Planungsverband Südwestsachsen	-	-	-	-	-
8906060	TourismusZV "Spiegelwald"	431	431	-	-	13
8906062	ZV Abwasser Schlematal (ZAST)	16 842	16 842	-	-	2 125
8906067	PlanungsZV Werdau-Süd	94	94	-	-	130
8906068	BäderZV "Kirchberg-Hartmannsdorf"	-	-	-	-	-
8906069	ZV Technologiepark Zwickau-Stenn-Schönfels	20	20	-	-	16
8906070	ZV "Industrie- und Gewerbegebiet Zwickau Mülsen"	-	-	-	-	-
8906071	ZV Förderschule f. Erziehungshilfe	-	-	-	-	-
8906072	ZV "Gasversorgung in Südsachsen"	-	-	-	-	-
8906074	ZV Abfallwirtschaft Zwickau	-	-	-	-	-
8906075	Regionaler Planungsverband Oberes Elbtal/ Ostergelbige	-	-	-	-	-
8906077	ZV Verkehrsverbund Oberelbe	-	-	-	-	-
8906079	ZV "Sächsisches Kommunales Studieninstitut Dresden	-	-	-	-	-
8906081	Regionaler Abfallverband Oberlausitz- Niederschlesien	-	-	-	-	-
8906082	Planungsverband "Berzdorfer See"	-	-	-	-	-



## Noch: 6.1 Schuldenstand, Schuldenaufnahmen und Schuldentilgungen 2005 (in 1 000 €)

Berichts- stellen- nummer	Name des Zweckverbandes	Schuldenstand am 31.12.2005			2005	
		ins- gesamt	davon		Schul- den- auf- nahmen	Schul- den- tilgungen
			Kredit- markt- schul- den	Schulden bei öffent- lichen Haus- halten		
8906083	SparkassenZV Niederschlesische Sparkasse	-	-	-	-	-
8906084	ZV Industrie- und Gewerbegebiet Hagenwerder	-	-	-	-	-
8906085	AZV Bautzen	6 356	6 356	-	-	501
8906086	Regionaler Planungsverband Oberlausitz- Niederschlesien	-	-	-	-	-
8906089	AZV "Kleine Spree"	735	735	-	500	24
8906091	ZV Wasserversorgung Meißner Hochland	2 010	2 010	-	165	203
8906092	AZV "Promnitztal"	5 493	5 493	-	1 000	239
8906095	WasserZV "Mittlere Neiße-Schöps"	619	619	-	-	72
8906098	ZV Gewerbegebiet Görlitz-Markersdorf am Hotelberg"	3 045	2 863	182	-	125
8906100	AZV "Weißer Schöps"	2 147	2 147	-	-	1 427
8906101	ZV Verkehrsverbund Oberlausitz-Niederschlesien	-	-	-	-	-
8906102	AZV "Schöpstal"	1 146	1 146	-	-	290
8906103	AZV "Schöpsaue"	-	-	-	-	150
8906104	ZV Abwasser Rothenburg O/L	3 635	3 635	-	-	441
8906105	ZV "Flugplatzverwaltung Rothenburg Oberlausitz-Niederschlesien"	1 612	1 612	-	45	-
8906106	ZV "Erholungsgebiet Halbendorfer See"	5	-	5	-	5
8906107	AZV Schwarzer Schöps	1 039	1 039	-	-	91
8906109	ZV "Naturschutzregion Neiße"	-	-	-	-	-
8906112	AZV "Gemeinschaftskläranlage Großenhain"	125	125	-	-	249
8906113	Kulturraum Elbtal	-	-	-	-	-
8906115	AZV "Elbe-Floßkanal"	2 379	2 379	-	725	139
8906116	ZV Abwasserbeseitigung Oberes Elbtal Riesa	1 015	1 015	-	-	140
8906117	AZV "Röderaue"	3 233	3 233	-	-	103
8906119	AZV "Unteres Pließnitztal-Gaule"	891	891	-	118	172
8906120	AZV "Oberes Pließnitztal"	1 524	1 524	-	-	57
8906125	AZV "Landwasser"	21 041	21 041	-	-	4 437
8906127	ZV Abwasserbeseitigung "Obere Mandau"	361	361	-	-	116
8906128	AZV Untere Mandau	14 330	14 330	-	-	471
8906129	ZV Industrie- und Gewerbegebiet Zittau Nord/Ost	876	876	-	-	191
8906130	Kulturraum Oberlausitz-Niederschlesien	-	-	-	-	-
8906133	ZV Energie Ostsachsen	-	-	-	-	-
8906135	ZV "Gewerbepark Sächsische Schweiz"	1 570	1 570	-	-	185
8906137	ZV Industrie- und Gewerbepark	-	-	-	-	-
8906140	AZV "Oberes Müglitztal"	19 075	19 075	-	8 585	8 486
8906141	AZV Einzugsgebiet Talsperre Malter	5 944	5 944	-	-	729
8906142	ZV "Wildpark Osterzgebirge"	17	17	-	-	6
8906144	ZV Gewerbegebiet Bretnig-Ohorn	5 724	5 724	-	696	753
8906145	Verband für ländliche Neuordnung Kamenz	-	-	-	-	-
8906146	RettungsZV Westlausitz	-	-	-	-	-
8906147	AZV Königsbrück	2 562	2 562	-	432	774
8906149	ZV "Elstertal"	-	-	-	-	-
8906154	ZV Wasserversorgung und Abwasserbeseitigung Leipzig-Land	-	-	-	-	-
8906156	AZV "Mittlere Mulde"	4 548	4 548	-	-	467

## Noch: 6.1 Schuldenstand, Schuldenaufnahmen und Schuldentilgungen 2005 (in 1 000 €)

Berichts- stellen- nummer	Name des Zweckverbandes	Schuldenstand am 31.12.2005			2005	
		ins- gesamt	davon		Schul- den- auf- nahmen	Schul- den- tilgungen
			Kredit- markt- schul- den	Schulden bei öffent- lichen Haus- halten		
8906157	ZV Wasserversorgung und Abwasserentsorgung Lindelbach	9 226	9 226	-	-	432
8906159	AZV Unteres Leinetal	4 782	4 782	-	1 439	1 348
8906160	AZV "Oberer Lober"	4 789	4 789	-	-	218
8906163	AZV Leisnig	2 200	2 200	-	-	172
8906164	AZV "Untere Zschopau"	6 056	6 056	-	869	895
8906165	AZV "Wyhratal"	4 607	4 607	-	-	297
8906166	ZV Planung und Erschließung Industriestandort Böhlen-Lippendorf	-	-	-	-	-
8906167	AZV Espenhain	12 155	12 155	-	-	576
8906171	ZV Kommunales Forum Südraum Leipzig	-	-	-	-	-
8906172	ZV Erholungsgebiet Kulkwitzer See	-	-	-	-	-
8906174	ZV "Parthenaue"	-	-	-	-	-
8906175	ZV Gasversorgung Westsachsen	-	-	-	-	-
8906176	AZV "Weiße Elster"	7 979	7 979	-	-	462
8906179	Regionaler Planungsverband Westsachsen	-	-	-	-	-
8906180	ZV für den Nahverkehrsraum Leipzig	-	-	-	-	-
8906181	AZV Wurzen-Mühlbachtal	8 367	8 367	-	3 533	3 400
8906182	AZV "Heidelbach"	4 434	4 434	-	-	397
8906185	AZV "Sachsen-Nord"	412	412	-	-	83
8906186	ZV Presseler Heidewald- und Moorgebiet	-	-	-	-	-
8906187	AZV "Oberes Döllnitztal"	4 495	4 495	-	-	9
8906189	Abfallverband Nordsachsen	-	-	-	-	-
8906190	ZV "Döllnitzbahn"	-	-	-	-	-
8906192	ZV "Kulturraum Leipziger Raum"	-	-	-	-	-
8906193	ZV "Kulturraum Sächsische Schweiz/Osterzgebiet"	-	-	-	-	-
8906194	ZV "Kulturraum Vogtland"	-	-	-	-	-
8906199	Verband für ländliche Neuordnung Wurzen	358	358	-	-	-
8906202	AZV "Lossatal"	1 632	1 632	-	-	46
8906204	GewerbeZV Freiberg-Halsbrücke/Schwarze Kiefern	364	364	-	150	228
8906206	SparkassenZV Chemnitz	-	-	-	-	-
8906207	ZV Sparkasse Vogtland	-	-	-	-	-
8906208	PlanungsZV "Industrie- und Gewerbegebiet Autobahnanschlussstelle Reichenbach/Vogtl.	606	606	-	380	-
8906209	ZV Gewerbepark Hilmersdorf/Heinzebank	-	-	-	-	-
8906210	ZV "Naturschutzstation Herrenhaide"	-	-	-	-	-
8906212	SparkassenZV für die Stadt- und Kreissparkasse Leipzig	-	-	-	-	-
8906219	ZV "Am Sachsenring"	3 223	3 223	-	552	652
8906220	ZV Abwasserbeseitigung "Oberer Schwarzer Schöps"	-	-	-	-	-
8906221	ZV Grundschulen Kirchberg-Hirschfeld	-	-	-	-	-
8906222	SchulZV Hohburg-Falkenhain	173	173	-	-	23
8906223	SchulZV Regis-Deutzen	-	-	-	-	-
8906224	SchulZV "Mulde Ost"	-	-	-	-	-
8906225	ZV Ganzjahresbad Krauschwitz	-	-	-	-	-
8906228	Verband für ländliche Neuordnung (VLN)	-	-	-	-	-
8906229	ZV "Beschäftigungsförderung Nordsachsen"	-	-	-	-	-

## Noch: 6.1 Schuldenstand, Schuldenaufnahmen und Schuldentilgungen 2005 (in 1 000 €)

Berichts- stellen- nummer	Name des Zweckverbandes	Schuldenstand am 31.12.2005			2005	
		ins- gesamt	davon		Schul- den- auf- nahmen	Schul- den- tilgungen
			Kredit- markt- schul- den	Schulden bei öffent- lichen Haus- halten		
8906230	ZV Neiße-Bad Görlitz	309	-	309	-	-
8906300	ZV Planung und Erschließung "Neue Hardt"	-	-	-	-	-
8906305	AZV "Obere Freiberger Mulde"	852	852	-	-	63
8906306	SchulZV Gymnasium Mittweida/Hainichen	-	-	-	-	-
8906307	ZV Gewerbegebiet Röhrsdorf	758	758	-	-	109
8906308	ZV "Schulverband mittleres Zwönitztal"	-	-	-	-	-
8906309	ZV "Landschaftspark Bärwalder See"	-	-	-	-	-
8906310	ZV Allwetterbad Großschönau	2 398	2 398	-	-	110
8906311	ZV für die vereinigte Verbundsparkasse Leipzig	-	-	-	-	-
8906312	AZV "Gemeinschaftsanlage Kalkreuth"	8 072	8 072	-	-	267
	<b>Zweckverbände mit kameralistischem Rechnungswesen</b>	<b>373 882</b>	<b>373 237</b>	<b>645</b>	<b>28 450</b>	<b>46 132</b>

## 6.2 Schuldenaufnahmen 2005 nach Laufzeiten (in 1 000 €)

Berichts- stellen- nummer	Name des Zweckverbandes	Ins- gesamt	Darunter			
			Kredit- markt- schulden	davon mit einer Laufzeit von		
				bis einschl. 1 Jahr	über 1 bis unter 5 Jahre	5 und mehr Jahren
8906002	ZV Verkehrsverbund Mittelsachsen	-	-	-	-	-
8906003	ZV Sächsisches Industriemuseum	-	-	-	-	-
8906004	Regional-Wasser/Abwasser-ZV Zwickau/Werdau	-	-	-	-	-
8906005	Regionaler Planungsverband Chemnitz-Erzgebirge	-	-	-	-	-
8906007	ZV Kulturreaum Erzgebirge	-	-	-	-	-
8906009	ZV Greifensteingebiet	-	-	-	-	-
8906010	AZV Oberes Pöhlbachtal	438	438	-	-	438
8906012	ZV "Naturpark Erzgebirge / Vogtland"	-	-	-	-	-
8906014	ZV Kulturreaum Zwickauer Raum	-	-	-	-	-
8906016	Kommunaler ZV Stadtbeleuchtung	-	-	-	-	-
8906017	ZV Gewerbegebiete "Am Auersberg/Achat"	350	350	350	-	-
8906019	ZV Frohnbach	-	-	-	-	-
8906023	ZV Gewerbegebiet Freiberg Ost an der B 173	449	449	-	-	449
8906024	ZV "Kulturreaum Mittelsachsen"	-	-	-	-	-
8906025	AZV "Muldentail"	5 035	5 035	-	1 135	3 900
8906030	ZV öffentlicher Personennahverkehr Vogtland	-	-	-	-	-
8906031	AZV Klingenthal/Zwota	-	-	-	-	-
8906033	Schulverband "Rosenbach"	-	-	-	-	-
8906035	AZV "Reichenbacher Land"	2 148	2 148	-	-	2 148
8906038	Schulverband "Treuer Land"	-	-	-	-	-
8906039	AZV "Pockautal"	316	316	-	-	316
8906041	TrinkwasserZV Mildenaу/Streckewalde	270	270	-	-	270
8906043	AZV Zschopau/Gornau	-	-	-	-	-
8906045	AZV Chemnitz/Zwickauer Mulde	-	-	-	-	-
8906049	Schulverband Mittelschule Wechselburg	-	-	-	-	-
8906051	ZV Gewerbepark Meinersdorf/Thalheim	-	-	-	-	-
8906053	ZV "Gewerbegebiet Hoffeld"	255	255	-	-	255
8906056	ZV Naturschutzstation West erzgebirge	-	-	-	-	-
8906057	Regionaler Planungsverband Südwestsachsen	-	-	-	-	-
8906060	TourismusZV "Spiegelwald"	-	-	-	-	-
8906062	ZV Abwasser Schlematal (ZAST)	-	-	-	-	-
8906067	PlanungsZV Werdau-Süd	-	-	-	-	-
8906068	BäderZV "Kirchberg-Hartmannsdorf"	-	-	-	-	-
8906069	ZV Technologiepark Zwickau-Stenn-Schönfels	-	-	-	-	-
8906070	ZV "Industrie- und Gewerbegebiet Zwickau Mülsen"	-	-	-	-	-
8906071	ZV Förderschule f. Erziehungshilfe	-	-	-	-	-
8906072	ZV "Gasversorgung in Südsachsen"	-	-	-	-	-
8906074	ZV Abfallwirtschaft Zwickau	-	-	-	-	-
8906075	Regionaler Planungsverband Oberes Elbtal/ Osterzgebirge	-	-	-	-	-
8906077	ZV Verkehrsverbund Oberelbe	-	-	-	-	-
8906079	ZV "Sächsisches Kommunales Studieninstitut Dresden	-	-	-	-	-
8906081	Regionaler Abfallverband Oberlausitz- Niederschlesien	-	-	-	-	-
8906082	Planungsverband "Berzdorfer See"	-	-	-	-	-
8906083	SparkassenZV Niederschlesische Sparkasse	-	-	-	-	-
8906084	ZV Industrie- und Gewerbegebiet Hagenwerder	-	-	-	-	-
8906085	AZV Bautzen	-	-	-	-	-

## Noch: 6.2 Schuldenaufnahmen 2005 nach Laufzeiten (in 1 000 €)

Berichts- stellen- nummer	Name des Zweckverbandes	Ins- gesamt	Darunter			
			Kredit- markt- schulden	davon mit einer Laufzeit von		
				bis einschl. 1 Jahr	über 1 bis unter 5 Jahre	5 und mehr Jahren
8906086	Regionaler Planungsverband Oberlausitz-Niederschlesien	-	-	-	-	-
8906089	AZV "Kleine Spree"	500	500	-	-	500
8906091	ZV Wasserversorgung Meißner Hochland	165	165	-	-	165
8906092	AZV "Promnitztal"	1 000	1 000	1 000	-	-
8906095	WasserZV "Mittlere Neiße-Schöps"	-	-	-	-	-
8906098	ZV Gewerbegebiet Görlitz-Markersdorf am Hotelberg"	-	-	-	-	-
8906100	AZV "Weißer Schöps"	-	-	-	-	-
8906101	ZV Verkehrsverbund Oberlausitz-Niederschlesien	-	-	-	-	-
8906102	AZV "Schöpstal"	-	-	-	-	-
8906103	AZV "Schöpsaue"	-	-	-	-	-
8906104	ZV Abwasser Rothenburg O/L	-	-	-	-	-
8906105	ZV "Flugplatzverwaltung Rothenburg Oberlausitz-Niederschlesien"	45	45	-	-	45
8906106	ZV "Erholungsgebiet Halbendorfer See"	-	-	-	-	-
8906107	AZV Schwarzer Schöps	-	-	-	-	-
8906109	ZV "Naturschutzregion Neiße"	-	-	-	-	-
8906112	AZV "Gemeinschaftskläranlage Großenhain"	-	-	-	-	-
8906113	Kulturraum Elbtal	-	-	-	-	-
8906115	AZV "Elbe-Floßkanal"	725	725	-	38	687
8906116	ZV Abwasserbeseitigung Oberes Elbtal Riesa	-	-	-	-	-
8906117	AZV "Röderaue"	-	-	-	-	-
8906119	AZV "Unteres Pließnitztal-Gaule"	118	118	-	-	118
8906120	AZV "Oberes Pließnitztal"	-	-	-	-	-
8906125	AZV "Landwasser"	-	-	-	-	-
8906127	ZV Abwasserbeseitigung "Obere Mandau"	-	-	-	-	-
8906128	AZV Untere Mandau	-	-	-	-	-
8906129	ZV Industrie- und Gewerbegebiet Zittau Nord/Ost	-	-	-	-	-
8906130	Kulturraum Oberlausitz-Niederschlesien	-	-	-	-	-
8906133	ZV Energie Ostsachsen	-	-	-	-	-
8906135	ZV "Gewerbepark Sächsische Schweiz"	-	-	-	-	-
8906137	ZV Industrie- und Gewerbepark	-	-	-	-	-
8906140	AZV "Oberes Müglitztal"	8 585	8 585	379	-	8 206
8906141	AZV Einzugsgebiet Talsperre Malter	-	-	-	-	-
8906142	ZV "Wildpark Osterzgebirge"	-	-	-	-	-
8906144	ZV Gewerbegebiet Bretnig-Ohorn	696	696	96	600	-
8906145	Verband für ländliche Neuordnung Kamenz	-	-	-	-	-
8906146	RettungsZV Westlausitz	-	-	-	-	-
8906147	AZV Königsbrück	432	432	-	-	432
8906149	ZV "Elstertal"	-	-	-	-	-
8906154	ZV Wasserversorgung und Abwasserbeseitigung Leipzig-Land	-	-	-	-	-
8906156	AZV "Mittlere Mulde"	-	-	-	-	-
8906157	ZV Wasserversorgung und Abwasserentsorgung Lindelbach	-	-	-	-	-
8906159	AZV Unteres Leinetal	1 439	1 439	-	-	1 439
8906160	AZV "Oberer Lober"	-	-	-	-	-
8906163	AZV Leisnig	-	-	-	-	-

## Noch: 6.2 Schuldenaufnahmen 2005 nach Laufzeiten (in 1 000 €)

Berichts- stellen- nummer	Name des Zweckverbandes	Ins- gesamt	Darunter			
			Kredit- markt- schulden	davon mit einer Laufzeit von		
				bis einschl. 1 Jahr	über 1 bis unter 5 Jahre	5 und mehr Jahren
8906164	AZV "Untere Zschopau"	869	869	-	-	869
8906165	AZV "Wyhratal"	-	-	-	-	-
8906166	ZV Planung und Erschließung Industriestandort Böhlen-Lippendorf	-	-	-	-	-
8906167	AZV Espenhain	-	-	-	-	-
8906171	ZV Kommunales Forum Südraum Leipzig	-	-	-	-	-
8906172	ZV Erholungsgebiet Kulkwitzer See	-	-	-	-	-
8906174	ZV "Parthenaue"	-	-	-	-	-
8906175	ZV Gasversorgung Westsachsen	-	-	-	-	-
8906176	AZV "Weiße Elster"	-	-	-	-	-
8906179	Regionaler Planungsverband Westsachsen	-	-	-	-	-
8906180	ZV für den Nahverkehrsraum Leipzig	-	-	-	-	-
8906181	AZV Wurzen-Mühlbachtal	3 533	3 533	-	-	3 533
8906182	AZV "Heidelberg"	-	-	-	-	-
8906185	AZV "Sachsen-Nord"	-	-	-	-	-
8906186	ZV Presseler Heidewald- und Moorgebiet	-	-	-	-	-
8906187	AZV "Oberes Döllnitztal"	-	-	-	-	-
8906189	Abfallverband Nordsachsen	-	-	-	-	-
8906190	ZV "Döllnitzbahn"	-	-	-	-	-
8906192	ZV "Kulturraum Leipziger Raum"	-	-	-	-	-
8906193	ZV "Kulturraum Sächsische Schweiz/Osterzgebiet"	-	-	-	-	-
8906194	ZV "Kulturraum Vogtland"	-	-	-	-	-
8906199	Verband für ländliche Neuordnung Wurzen	-	-	-	-	-
8906202	AZV "Lossatal"	-	-	-	-	-
8906204	GewerbeZV Freiberg-Halsbrücke/Schwarze Kiefern	150	150	-	150	-
8906206	SparkassenZV Chemnitz	-	-	-	-	-
8906207	ZV Sparkasse Vogtland	-	-	-	-	-
8906208	PlanungsZV "Industrie- und Gewerbegebiet Autobahnanschlussstelle Reichenbach/Vogtl.	380	380	-	-	380
8906209	ZV Gewerbepark Hilmersdorf/Heinzebank	-	-	-	-	-
8906210	ZV "Naturschutzstation Herrenhaide"	-	-	-	-	-
8906212	SparkassenZV für die Stadt- und Kreissparkasse Leipzig	-	-	-	-	-
8906219	ZV "Am Sachsenring"	552	552	105	447	-
8906220	ZV Abwasserbeseitigung "Oberer Schwarzer Schöps"	-	-	-	-	-
8906221	ZV Grundschulen Kirchberg-Hirschfeld	-	-	-	-	-
8906222	SchulZV Hohburg-Falkenhain	-	-	-	-	-
8906223	SchulZV Regis-Deutzen	-	-	-	-	-
8906224	SchulZV "Mulde Ost"	-	-	-	-	-
8906225	ZV Ganzjahresbad Krauschwitz	-	-	-	-	-
8906228	Verband für ländliche Neuordnung (VLN)	-	-	-	-	-
8906229	ZV "Beschäftigungsförderung Nordsachsen"	-	-	-	-	-
8906230	ZV Neiße-Bad Görlitz	-	-	-	-	-
8906300	ZV Planung und Erschließung "Neue Hardt"	-	-	-	-	-
8906305	AZV "Obere Freiburger Mulde"	-	-	-	-	-
8906306	SchulZV Gymnasium Mittweida/Hainichen	-	-	-	-	-
8906307	ZV Gewerbegebiet Röhrsdorf	-	-	-	-	-
8906308	ZV "Schulverband mittleres Zwönitztal"	-	-	-	-	-
8906309	ZV "Landschaftspark Bärwalder See"	-	-	-	-	-

## Noch: 6.2 Schuldenaufnahmen 2005 nach Laufzeiten (in 1 000 €)

Berichts- stellen- nummer	Name des Zweckverbandes	Ins- gesamt	Darunter			
			Kredit- markt- schulden	davon mit einer Laufzeit von		
				bis einschl. 1 Jahr	über 1 bis unter 5 Jahre	5 und mehr Jahren
8906310	ZV Allwetterbad Großschönau	-	-	-	-	-
8906311	ZV für die vereinigte Verbundsparkasse Leipzig	-	-	-	-	-
8906312	AZV "Gemeinschaftsanlage Kalkreuth"	-	-	-	-	-
<b>Zweckverbände mit kameralistischem Rechnungswesen</b>		<b>28 450</b>	<b>28 450</b>	<b>1 930</b>	<b>2 370</b>	<b>24 150</b>

## 7. Schulden der öffentlichen Fonds, Einrichtungen und Unternehmen

### 7.1 Schuldenstand am 31. Dezember 2005 nach Art der Schulden und Rechtsformen (in 1 000 €)

Lfd. Nr.	Art der Schulden	Insgesamt	Davon		
			öffentlich-rechtliche Form		
			rechtlich unselbständige Form	darunter Eigen- betriebe	rechtlich selbständige Form
<b>01</b>	<b>Schulden insgesamt</b> (Kreditmarktschulden i. e. S. und Schulden bei öffentlichen Haushalten)	<b>11 621 037</b>	<b>546 353</b>	<b>546 353</b>	<b>1 243 737</b>
	davon				
02	Kreditmarktschulden i. e. S.	10 107 426	455 296	455 296	1 203 561
	davon				
	direkte Darlehen von				
03	inländischen Banken und				
	Sparkassen	9 887 979	374 424	374 424	1 203 419
04	sonstigen Stellen	219 197	80 872	80 872	142
05	Wertpapierschulden	250	-	-	-
06	Schulden bei öffentlichen Haushalten	1 513 611	91 057	91 057	40 176
	davon				
07	beim Bund	122 990	67 460	67 460	5 354
08	beim ERP-Sondervermögen	46 778	-	-	4 574
09	bei Ländern	39 975	4 733	4 733	6 437
10	bei Gemeinden/Gemeinde- verbänden	24 564	-	-	-
11	bei Zweckverbänden	8 173	-	-	648
12	beim Träger	1 204 872	17 569	17 569	3 830
13	bei Sonstigen	66 259	1 295	1 295	19 333



Davon			Art der Schulden	Lfd. Nr.
	privat- rechtliche Form	darunter		
darunter		GmbH		
Zweckverbände mit kaufm. Rechnungswesen				
1 239 680	9 830 947	9 235 507	Schulden insgesamt (Kreditmarktschulden i. e. S. und Schulden bei öffentlichen Haushalten)	01
1 199 504	8 448 569	7 934 855	davon Kreditmarktschulden i. e. S.	02
			davon direkte Darlehen von inländischen Banken und Sparkassen	03
1 199 362	8 310 136	7 801 904	sonstigen Stellen	04
142	138 183	132 701		
-	250	250	Wertpapierschulden	05
			Schulden bei öffentlichen Haushalten	06
40 176	1 382 378	1 300 652		
			davon	
5 354	50 176	50 176	beim Bund	07
4 574	42 204	42 204	beim ERP-Sondervermögen	08
6 437	28 805	28 805	bei Ländern	09
			bei Gemeinden/Gemeinde- verbänden	10
-	24 564	24 564		
648	7 525	7 525	bei Zweckverbänden	11
3 830	1 183 473	1 124 347	beim Träger	12
19 333	45 631	23 031	bei Sonstigen	13

## 7.2 Schuldenzugänge 2005 nach Art der Schulden und Rechtsformen (in 1 000 €)

Lfd. Nr.	Art der Schulden	Insgesamt	Davon		
			öffentlich-rechtliche Form		
			rechtlich unselbständige Form	darunter  Eigen- betriebe	rechtlich selbständige Form
Schulden					
01	Schulden insgesamt (Kreditmarktschulden i. e. S. und Schulden bei öffentlichen Haushalten) davon	1 621 714	34 414	34 414	197 743
02	Kreditmarktschulden i. e. S. davon	1 144 078	29 075	29 075	174 031
03	direkte Darlehen von inländischen Banken und Sparkassen	787 557	29 075	29 075	174 015
04	sonstigen Stellen	356 521	-	-	16
05	Wertpapiersschulden	-	-	-	-
06	Schulden bei öffentlichen Haushalten davon	477 636	5 339	5 339	23 712
07	beim Bund	4 460	4 460	4 460	-
08	beim ERP-Sondervermögen	1 472	-	-	1 472
09	bei Ländern	2 803	-	-	1 990
10	bei Gemeinden/Gemeinde- verbänden	1 003	-	-	-
11	bei Zweckverbänden	2 471	-	-	-
12	beim Träger	411 481	879	879	250
13	bei Sonstigen	53 946	-	-	20 000
sonstige					
14	Kreditmarktschulden i. e. S. davon	33 420	12 396	12 396	3 571
15	direkte Darlehen von inländischen Banken und Sparkassen	32 259	12 394	12 394	3 571
16	sonstigen Stellen	1 161	2	2	-
17	Wertpapiersschulden	-	-	-	-
18	Schulden bei öffentlichen Haushalten davon	3 366	1 160	1 160	-
19	beim Bund	-	-	-	-
20	beim ERP-Sondervermögen	-	-	-	-
21	bei Ländern	36	-	-	-
22	bei Gemeinden/Gemeinde- verbänden	-	-	-	-
23	bei Zweckverbänden	-	-	-	-
24	beim Träger	2 371	208	208	-
25	bei Sonstigen	959	952	952	-

Davon			Art der Schulden	Lfd. Nr.
	privat- rechtliche Form	darunter		
darunter		GmbH		
Zweckverbände mit kaufm. Rechnungswesen				
aufnahmen				
197 743	1 389 557	1 300 665	Schulden insgesamt (Kreditmarktschulden i. e. S. und Schulden bei öffentlichen Haushalten)	01
			davon	
174 031	940 972	876 792	Kreditmarktschulden i. e. S.	02
			davon	
			direkte Darlehen von	
			inländischen Banken und	03
174 015	584 467	520 287	Sparkassen	
16	356 505	356 505	sonstigen Stellen	04
-	-	-	Wertpapierschulden	05
			Schulden bei öffentlichen	06
23 712	448 585	423 873	Haushalten	
			davon	
-	-	-	beim Bund	07
1 472	-	-	beim ERP-Sondervermögen	08
1 990	813	813	bei Ländern	09
			bei Gemeinden/Gemeinde-	10
-	1 003	1 003	verbänden	
-	2 471	2 471	bei Zweckverbänden	11
250	410 352	408 196	beim Träger	12
20 000	33 946	11 390	bei Sonstigen	13
Schuldenzugänge				
3 571	17 453	16 332	Kreditmarktschulden i. e. S.	14
			davon	
			direkte Darlehen von	
			inländischen Banken und	15
3 571	16 294	15 173	Sparkassen	
-	1 159	1 159	sonstigen Stellen	16
-	-	-	Wertpapierschulden	17
			Schulden bei öffentlichen	18
-	2 206	2 160	Haushalten	
			davon	
-	-	-	beim Bund	19
-	-	-	beim ERP-Sondervermögen	20
-	36	36	bei Ländern	21
			bei Gemeinden/Gemeinde-	22
-	-	-	verbänden	
-	-	-	bei Zweckverbänden	23
-	2 163	2 117	beim Träger	24
-	7	7	bei Sonstigen	25

### 7.3 Schuldenabgänge 2005 nach Art der Schulden und Rechtsformen (in 1 000 €)

Lfd. Nr.	Art der Schulden	Insgesamt	Davon		
			öffentlich-rechtliche Form		
			rechtlich unselbständige Form	darunter  Eigen- betriebe	rechtlich selbständige Form
Schulden					
01	Schulden insgesamt (Kreditmarktschulden i. e. S. und Schulden bei öffentlichen Haushalten) davon	1 789 029	50 178	50 178	210 350
02	Kreditmarktschulden i. e. S. davon	1 288 076	44 982	44 982	204 388
03	direkte Darlehen von inländischen Banken und Sparkassen	936 335	33 008	33 008	204 364
04	sonstigen Stellen	351 738	11 974	11 974	24
05	Wertpapiersschulden	3	-	-	-
06	Schulden bei öffentlichen Haushalten	500 953	5 196	5 196	5 962
07	davon beim Bund	5 971	2 937	2 937	552
08	beim ERP-Sondervermögen	14 634	-	-	2 395
09	bei Ländern	2 255	1	1	2 105
10	bei Gemeinden/Gemeinde- verbänden	713	-	-	-
11	bei Zweckverbänden	960	-	-	29
12	beim Träger	454 981	2 054	2 054	214
13	bei Sonstigen	21 439	204	204	667
sonstige					
14	Kreditmarktschulden i. e. S. davon	25 278	478	478	1 731
15	direkte Darlehen von inländischen Banken und Sparkassen	24 689	478	478	1 731
16	sonstigen Stellen	589	-	-	-
17	Wertpapiersschulden	-	-	-	-
18	Schulden bei öffentlichen Haushalten	19 773	239	239	-
19	davon beim Bund	-	-	-	-
20	beim ERP-Sondervermögen	313	-	-	-
21	bei Ländern	8 264	-	-	-
22	bei Gemeinden/Gemeinde- verbänden	-	-	-	-
23	bei Zweckverbänden	39	-	-	-
24	beim Träger	11 157	239	239	-
25	bei Sonstigen	-	-	-	-

Davon			Art der Schulden	Lfd. Nr.
	privat- rechtliche Form	darunter		
darunter		GmbH		
Zweckverbände mit kaufm. Rechnungswesen				
<b>tilgung</b>				
<b>210 262</b>	<b>1 528 501</b>	<b>1 407 650</b>	<b>Schulden insgesamt</b>	<b>01</b>
			(Kreditmarktschulden i. e. S. und Schulden bei öffentlichen Haushalten)	
			davon	
204 300	1 038 706	941 284	Kreditmarktschulden i. e. S.	02
			davon	
			direkte Darlehen von	
			inländischen Banken und	03
204 276	698 963	601 765	Sparkassen	
24	339 740	339 516	sonstigen Stellen	04
-	3	3	Wertpapiersschulden	05
			Schulden bei öffentlichen	06
5 962	489 795	466 366	Haushalten	
			davon	
552	2 482	2 482	beim Bund	07
2 395	12 239	12 239	beim ERP-Sondervermögen	08
2 105	149	149	bei Ländern	09
			bei Gemeinden/Gemeinde-	10
-	713	713	verbänden	
29	931	931	bei Zweckverbänden	11
214	452 713	449 652	beim Träger	12
667	20 568	200	bei Sonstigen	13
<b>Schuldenabgänge</b>				
1 731	23 069	22 289	Kreditmarktschulden i. e. S.	14
			davon	
			direkte Darlehen von	
			inländischen Banken und	15
1 731	22 480	22 048	Sparkassen	
-	589	241	sonstigen Stellen	16
-	-	-	Wertpapiersschulden	17
			Schulden bei öffentlichen	18
-	19 534	19 534	Haushalten	
			davon	
-	-	-	beim Bund	19
-	313	313	beim ERP-Sondervermögen	20
-	8 264	8 264	bei Ländern	21
			bei Gemeinden/Gemeinde-	22
-	-	-	verbänden	
-	39	39	bei Zweckverbänden	23
-	10 918	10 918	beim Träger	24
-	-	-	bei Sonstigen	25

**7.4 Schuldenstand am 31. Dezember 2005 nach Aufgabenbereichen und Rechtsformen (in 1 000 €)**

Aufgabenbereich		Insgesamt	Davon		
			öffentlich-rechtliche Form		
			rechtlich unselbständige Form	darunter  Eigen- betriebe	rechtlich selbständige Form
Schulden					
Staatlicher Aufgabenbereich		510 048	16	16	4 057
132	Hochschulkliniken	4 057	-	-	4 057
181	Theater	16	16	16	-
195	Denkmalschutz und -pflege	440	-	-	-
411	Förderung des Wohnungsbaues	1 214	-	-	-
511	Ernährung und Landwirtschaft	13 215	-	-	-
680	Sonstige Bereiche	1 433	-	-	-
731	Wasserstraßen und Häfen	13 350	-	-	-
835	Flughäfen und Luftverkehr	357 501	-	-	-
856	Lotterie, Lotto, Toto	1 041	-	-	-
859	Sonstiges	117 781	-	-	-
Kommunaler Aufgabenbereich		11 110 989	546 337	546 337	1 239 680
16	Rettungsdienst	6 144	-	-	6 144
30	Verwaltung kultureller Angelegenheiten	2 705	2 705	2 705	-
331	Theater	217	-	-	-
332	Musikpflege (ohne Musikschulen)	137	-	-	-
34	Sonstige Kunstpflege	8 558	-	-	-
350	Volkshochschulen	1 786	4	4	-
355	Sonstige Volksbildung	764	-	-	-
360	Naturschutz und Landschaftspflege	19 112	-	-	-
431	Soziale Einrichtungen für Ältere (ohne Pflegeeinrichtungen)	6 014	-	-	-
432	Soziale Einrichtungen für pflegebedürftige Menschen	50 208	10 230	10 230	-
433	Soziale Einrichtungen für Behinderte	1 896	1 896	1 896	-
466	Einrichtungen für Hilfe zur Erziehung und Hilfe für junge Volljährige sowie für die Inobhutnahme	1 694	-	-	-
51	Krankenhäuser	76 197	28 365	28 365	-
54	Sonstige Einrichtungen und Maß- nahmen der Gesundheitspflege	30 892	-	-	-
55	Förderung des Sports	9 301	-	-	-
56	Eigene Sportstätten	5 430	371	371	-
57	Badeanstalten	20 909	5 610	5 610	3 238
59	Sonstige Erholungseinrichtungen	22 316	6 123	6 123	855
60	Bauverwaltung	9 520	-	-	-
61	Städteplanung, Vermessung, Bauordnung	200 162	1 610	1 610	-
62	Wohnungsbauförderung und Wohnungsfürsorge	5 873 450	68 411	68 411	-
65	Kreisstraßen	69	-	-	-
70	Abwasserbeseitigung	739 461	164 057	164 057	431 029
72	Abfallbeseitigung	321 489	173 982	173 982	19 333
75	Bestattungswesen	10 366	10 366	10 366	-
76	Sonstige öffentliche Einrichtungen	17 785	-	-	-
792	Förderung des Nahverkehrs (ÖPNV)	8 562	-	-	-

	Davon		Aufgabenbereich
	privat-rechtliche Form	darunter	
		GmbH	
insgesamt			
-	505 975	292 040	<b>Staatlicher Aufgabenbereich</b>
-	-	-	132 Hochschulkliniken
-	-	-	181 Theater
-	440	440	195 Denkmalschutz und -pflege
-	1 214	1 214	411 Förderung des Wohnungsbaues
-	13 215	13 215	511 Ernährung und Landwirtschaft
-	1 433	-	680 Sonstige Bereiche
-	13 350	13 350	731 Wasserstraßen und Häfen
-	357 501	204 347	835 Flughäfen und Luftverkehr
-	1 041	811	856 Lotterie, Lotto, Toto
-	117 781	58 663	859 Sonstiges
<b>1 239 680</b>	<b>9 324 972</b>	<b>8 978 093</b>	<b>Kommunaler Aufgabenbereich</b>
6 144	-	-	16 Rettungsdienst
-	-	-	30 Verwaltung kultureller Angelegenheiten
-	217	217	331 Theater
-	137	137	332 Musikpflege (ohne Musikschulen)
-	8 558	8 558	34 Sonstige Kunstpflege
-	1 782	1 782	350 Volkshochschulen
-	764	764	355 Sonstige Volksbildung
-	19 112	19 112	360 Naturschutz und Landschaftspflege
-	6 014	6 014	431 Soziale Einrichtungen für Ältere (ohne Pflegeeinrichtungen)
-	39 978	39 978	432 Soziale Einrichtungen für pflegebedürftige Menschen
-	-	-	433 Soziale Einrichtungen für Behinderte
-	1 694	1 694	466 Einrichtungen für Hilfe zur Erziehung und Hilfe für junge Volljährige sowie für die Inobhutnahme
-	47 832	44 945	51 Krankenhäuser
-	30 892	30 892	54 Sonstige Einrichtungen und Maßnahmen der Gesundheitspflege
-	9 301	9 301	55 Förderung des Sports
-	5 059	5 059	56 Eigene Sportstätten
3 238	12 061	12 061	57 Badeanstalten
855	15 338	15 338	59 Sonstige Erholungseinrichtungen
-	9 520	9 520	60 Bauverwaltung
-	198 552	198 552	61 Städteplanung, Vermessung, Bauordnung
-	5 805 039	5 786 124	62 Wohnungsbauförderung und Wohnungsfürsorge
-	69	69	65 Kreisstraßen
431 029	144 375	144 375	70 Abwasserbeseitigung
19 333	128 174	128 174	72 Abfallbeseitigung
-	-	-	75 Bestattungswesen
-	17 785	17 785	76 Sonstige öffentliche Einrichtungen
-	8 562	8 562	792 Förderung des Nahverkehrs (ÖPNV)

## Noch: 7.4 Schuldenstand am 31. Dezember 2005 nach Aufgabenbereichen und Rechtsformen (in 1 000€)

Aufgabenbereich		Insgesamt	Davon		
			öffentlich-rechtliche Form		
			rechtlich unselbständige Form	darunter  Eigen- betriebe	rechtlich selbständige Form
noch: Schulden					
799	Sonstige Förderung von Wirtschaft und Verkehr	16 437	695	695	11 088
80	Verwaltung der wirtschaftlichen Unternehmen	1 191	-	-	-
810	Elektrizitätsversorgung	13 637	-	-	-
813	Gasversorgung	55 701	-	-	-
815	Wasserversorgung	1 244 005	60 549	60 549	767 993
816	Fernwärmeversorgung	148 347	1 135	1 135	-
817	Kombinierte Versorgungsunternehmen	817 970	8 130	8 130	-
82	Verkehrsunternehmen	75 478	-	-	-
83	Kombinierte Versorgungs- und Verkehrsunternehmen	657 108	-	-	-
84	Unternehmen der Wirtschaftsförderung	327 580	-	-	-
86	Kur- und Badebetrieb	7 466	-	-	-
87	Sonstige wirtschaftliche Unternehmen	299 698	2 098	2 098	-
88	Allgemeines Grundvermögen	1 227	-	-	-
Kreditmarkt					
Staatlicher Aufgabenbereich		257 695	16	16	4 057
132	Hochschulkliniken	4 057	-	-	4 057
181	Theater	16	16	16	-
195	Denkmalschutz und -pflege	40	-	-	-
411	Förderung des Wohnungsbaues	1 059	-	-	-
680	Sonstige Bereiche	1 433	-	-	-
731	Wasserstraßen und Häfen	7 543	-	-	-
835	Flughäfen und Luftverkehr	147 000	-	-	-
856	Lotterie, Lotto, Toto	230	-	-	-
859	Sonstiges	96 317	-	-	-
Kommunaler Aufgabenbereich		9 849 731	455 280	455 280	1 199 504
16	Rettungsdienst	6 144	-	-	6 144
30	Verwaltung kultureller Angelegenheiten	2 632	2 632	2 632	-
331	Theater	217	-	-	-
34	Sonstige Kunstpflege	8 087	-	-	-
350	Volkshochschulen	1 786	4	4	-
355	Sonstige Volksbildung	646	-	-	-
360	Naturschutz und Landschaftspflege	19 100	-	-	-
431	Soziale Einrichtungen für Ältere (ohne Pflegeeinrichtungen)	5 312	-	-	-
432	Soziale Einrichtungen für pflegebedürftige Menschen	43 210	5 117	5 117	-
466	Einrichtungen für Hilfe zur Erziehung und Hilfe für junge Volljährige sowie für die Inobhutnahme	1 694	-	-	-
51	Krankenhäuser	65 251	23 665	23 665	-
54	Sonstige Einrichtungen und Maßnahmen der Gesundheitspflege	30 892	-	-	-
55	Förderung des Sports	9 301	-	-	-
56	Eigene Sportstätten	5 203	371	371	-



Davon			Aufgabenbereich
	privat-rechtliche Form	darunter	
darunter		GmbH	
Zweckverbände mit kaufm. Rechnungswesen			
insgesamt			
11 088	4 654	4 654	799 Sonstige Förderung von Wirtschaft und Verkehr
-	1 191	-	80 Verwaltung der wirtschaftlichen Unternehmen
-	13 637	13 637	810 Elektrizitätsversorgung
-	55 701	55 701	813 Gasversorgung
767 993	415 463	415 463	815 Wasserversorgung
-	147 212	79 022	816 Fernwärmeversorgung
-	809 840	631 146	817 Kombinierte Versorgungsunternehmen
-	75 478	53 701	82 Verkehrsunternehmen
-	657 108	657 108	83 Kombinierte Versorgungs- und Verkehrsunternehmen
-	327 580	292 954	84 Unternehmen der Wirtschaftsförderung
-	7 466	4 602	86 Kur- und Badebetrieb
-	297 600	245 239	87 Sonstige wirtschaftliche Unternehmen
-	1 227	1 227	88 Allgemeines Grundvermögen
schulden			
-	253 622	47 538	Staatlicher Aufgabenbereich
-	-	-	132 Hochschulkliniken
-	-	-	181 Theater
-	40	40	195 Denkmalschutz und -pflege
-	1 059	1 059	411 Förderung des Wohnungsbaues
-	1 433	-	680 Sonstige Bereiche
-	7 543	7 543	731 Wasserstraßen und Häfen
-	147 000	-	835 Flughäfen und Luftverkehr
-	230	-	856 Lotterie, Lotto, Toto
-	96 317	38 896	859 Sonstiges
1 199 504	8 194 947	7 921 943	Kommunaler Aufgabenbereich
6 144	-	-	16 Rettungsdienst
-	-	-	30 Verwaltung kultureller Angelegenheiten
-	217	217	331 Theater
-	8 087	8 087	34 Sonstige Kunstpflege
-	1 782	1 782	350 Volkshochschulen
-	646	646	355 Sonstige Volksbildung
-	19 100	19 100	360 Naturschutz und Landschaftspflege
-	5 312	5 312	431 Soziale Einrichtungen für Ältere (ohne Pflegeeinrichtungen)
-	38 093	38 093	432 Soziale Einrichtungen für pflegebedürftige Menschen
-	1 694	1 694	466 Einrichtungen für Hilfe zur Erziehung und Hilfe für junge Volljährige sowie für die Inobhutnahme
-	41 586	38 699	51 Krankenhäuser
-	30 892	30 892	54 Sonstige Einrichtungen und Maßnahmen der Gesundheitspflege
-	9 301	9 301	55 Förderung des Sports
-	4 832	4 832	56 Eigene Sportstätten

## Noch: 7.4 Schuldenstand am 31. Dezember 2005 nach Aufgabenbereichen und Rechtsformen (in 1 000€)

Aufgabenbereich		Insgesamt	Davon		
			öffentlich-rechtliche Form		
			rechtlich unselbständige Form	darunter  Eigen- betriebe	rechtlich selbständige Form
noch: Kreditmarkt					
57	Badeanstalten	15 075	5 610	5 610	266
59	Sonstige Erholungseinrichtungen	19 128	6 123	6 123	855
60	Bauverwaltung	7 994	-	-	-
61	Städteplanung, Vermessung, Bauordnung	193 504	1 610	1 610	-
62	Wohnungsbauförderung und Wohnungsfürsorge	5 578 280	63 467	63 467	-
65	Kreisstraßen	69	-	-	-
70	Abwasserbeseitigung	694 330	163 553	163 553	413 446
72	Abfallbeseitigung	209 826	106 072	106 072	-
75	Bestattungswesen	9 473	9 473	9 473	-
76	Sonstige öffentliche Einrichtungen	2	-	-	-
792	Förderung des Nahverkehrs (ÖPNV)	8 562	-	-	-
799	Sonstige Förderung von Wirtschaft und Verkehr	15 960	695	695	11 088
80	Verwaltung der wirtschaftlichen Unternehmen	372	-	-	-
810	Elektrizitätsversorgung	13 549	-	-	-
813	Gasversorgung	55 701	-	-	-
815	Wasserversorgung	1 168 660	60 549	60 549	767 705
816	Fernwärmeversorgung	76 432	675	675	-
817	Kombinierte Versorgungsunternehmen	757 727	5 645	5 645	-
82	Verkehrsunternehmen	74 903	-	-	-
83	Kombinierte Versorgungs- und Verkehrsunternehmen	270 240	-	-	-
84	Unternehmen der Wirtschaftsförderung	316 737	-	-	-
86	Kur- und Badebetrieb	5 687	-	-	-
87	Sonstige wirtschaftliche Unternehmen	156 818	19	19	-
88	Allgemeines Grundvermögen	1 227	-	-	-
Schulden bei					
Staatlicher Aufgabenbereich		252 353	-	-	-
195	Denkmalschutz und -pflege	400	-	-	-
411	Förderung des Wohnungsbaues	155	-	-	-
511	Ernährung und Landwirtschaft	13 215	-	-	-
731	Wasserstraßen und Häfen	5 807	-	-	-
835	Flughäfen und Luftverkehr	210 501	-	-	-
856	Lotterie, Lotto, Toto	811	-	-	-
859	Sonstiges	21 464	-	-	-
Kommunaler Aufgabenbereich		1 261 258	91 057	91 057	40 176
30	Verwaltung kultureller Angelegenheiten	73	73	73	-
332	Musikpflege (ohne Musikschulen)	137	-	-	-
34	Sonstige Kunstpflege	471	-	-	-
355	Sonstige Volksbildung	118	-	-	-
360	Naturschutz und Landschaftspflege	12	-	-	-
431	Soziale Einrichtungen für Ältere (ohne Pflegeeinrichtungen)	702	-	-	-

Davon			Aufgabenbereich	
	privat-rechtliche Form	darunter		
darunter		GmbH		
Zweckverbände mit kaufm. Rechnungswesen				
schulden				
266	9 199	9 199	57	Badeanstalten
855	12 150	12 150	59	Sonstige Erholungseinrichtungen
-	7 994	7 994	60	Bauverwaltung
-	191 894	191 894	61	Städteplanung, Vermessung, Bauordnung
-	5 514 813	5 495 942	62	Wohnungsbauförderung und Wohnungsfürsorge
-	69	69	65	Kreisstraßen
413 446	117 331	117 331	70	Abwasserbeseitigung
-	103 754	103 754	72	Abfallbeseitigung
-	-	-	75	Bestattungswesen
-	2	2	76	Sonstige öffentliche Einrichtungen
-	8 562	8 562	792	Förderung des Nahverkehrs (ÖPNV)
11 088	4 177	4 177	799	Sonstige Förderung von Wirtschaft und Verkehr
-	372	-	80	Verwaltung der wirtschaftlichen Unternehmen
-	13 549	13 549	810	Elektrizitätsversorgung
-	55 701	55 701	813	Gasversorgung
767 705	340 406	340 406	815	Wasserversorgung
-	75 757	75 757	816	Fernwärmeversorgung
-	752 082	577 138	817	Kombinierte Versorgungsunternehmen
-	74 903	53 126	82	Verkehrsunternehmen
-	270 240	270 240	83	Kombinierte Versorgungs- und Verkehrsunternehmen
-	316 737	282 111	84	Unternehmen der Wirtschaftsförderung
-	5 687	3 570	86	Kur- und Badebetrieb
-	156 799	104 763	87	Sonstige wirtschaftliche Unternehmen
-	1 227	1 227	88	Allgemeines Grundvermögen
öffentlichen Haushalten				
-	252 353	244 502	Staatlicher Aufgabenbereich	
-	400	400	195	Denkmalschutz und -pflege
-	155	155	411	Förderung des Wohnungsbaues
-	13 215	13 215	511	Ernährung und Landwirtschaft
-	5 807	5 807	731	Wasserstraßen und Häfen
-	210 501	204 347	835	Flughäfen und Luftverkehr
-	811	811	856	Lotterie, Lotto, Toto
-	21 464	19 767	859	Sonstiges
40 176	1 130 025	1 056 150	Kommunaler Aufgabenbereich	
-	-	-	30	Verwaltung kultureller Angelegenheiten
-	137	137	332	Musikpflege (ohne Musikschulen)
-	471	471	34	Sonstige Kunstpflege
-	118	118	355	Sonstige Volksbildung
-	12	12	360	Naturschutz und Landschaftspflege
-	702	702	431	Soziale Einrichtungen für Ältere (ohne Pflegeeinrichtungen)

Noch: 7.4 Schuldenstand am 31. Dezember 2005 nach Aufgabenbereichen und Rechtsformen (in 1 000€)

Aufgabenbereich		Insgesamt	Davon		
			öffentlich-rechtliche Form		
			rechtlich unselbständige Form	darunter  Eigen- betriebe	rechtlich selbständige Form

noch: Schulden bei					
432	Soziale Einrichtungen für pflegebedürftige Menschen	6 998	5 113	5 113	-
433	Soziale Einrichtungen für Behinderte	1 896	1 896	1 896	-
51	Krankenhäuser	10 946	4 700	4 700	-
56	Eigene Sportstätten	227	-	-	-
57	Badeanstalten	5 834	-	-	2 972
59	Sonstige Erholungseinrichtungen	3 188	-	-	-
60	Bauverwaltung	1 526	-	-	-
61	Städteplanung, Vermessung, Bauordnung	6 658	-	-	-
62	Wohnungsbauförderung und Wohnungsfürsorge	295 170	4 944	4 944	-
70	Abwasserbeseitigung	45 131	504	504	17 583
72	Abfallbeseitigung	111 663	67 910	67 910	19 333
75	Bestattungswesen	893	893	893	-
76	Sonstige öffentliche Einrichtungen	17 783	-	-	-
799	Sonstige Förderung von Wirtschaft und Verkehr	477	-	-	-
80	Verwaltung der wirtschaftlichen Unternehmen	819	-	-	-
810	Elektrizitätsversorgung	88	-	-	-
815	Wasserversorgung	75 345	-	-	288
816	Fernwärmeversorgung	71 915	460	460	-
817	Kombinierte Versorgungsunternehmen	60 243	2 485	2 485	-
82	Verkehrsunternehmen	575	-	-	-
83	Kombinierte Versorgungs- und Verkehrsunternehmen	386 868	-	-	-
84	Unternehmen der Wirtschaftsförderung	10 843	-	-	-
86	Kur- und Badebetrieb	1 779	-	-	-
87	Sonstige wirtschaftliche Unternehmen	142 880	2 079	2 079	-

Davon			Aufgabenbereich
	privat- rechtliche Form	darunter	
darunter		GmbH	
Zweckverbände mit kaufm. Rechnungswesen			
öffentlichen Haushalten			
-	1 885	1 885	432 Soziale Einrichtungen für pflegebedürftige Menschen
-	-	-	433 Soziale Einrichtungen für Behinderte
-	6 246	6 246	51 Krankenhäuser
-	227	227	56 Eigene Sportstätten
2 972	2 862	2 862	57 Badeanstalten
-	3 188	3 188	59 Sonstige Erholungseinrichtungen
-	1 526	1 526	60 Bauverwaltung
-	6 658	6 658	61 Städteplanung, Vermessung, Bauordnung
-	290 226	290 182	62 Wohnungsbauförderung und Wohnungsfürsorge
17 583	27 044	27 044	70 Abwasserbeseitigung
19 333	24 420	24 420	72 Abfallbeseitigung
-	-	-	75 Bestattungswesen
-	17 783	17 783	76 Sonstige öffentliche Einrichtungen
-	477	477	799 Sonstige Förderung von Wirtschaft und Verkehr
-	819	-	80 Verwaltung der wirtschaftlichen Unternehmen
-	88	88	810 Elektrizitätsversorgung
288	75 057	75 057	815 Wasserversorgung
-	71 455	3 265	816 Fernwärmeversorgung
-	57 758	54 008	817 Kombinierte Versorgungsunternehmen
-	575	575	82 Verkehrsunternehmen
-	386 868	386 868	83 Kombinierte Versorgungs- und Verkehrsunternehmen
-	10 843	10 843	84 Unternehmen der Wirtschaftsförderung
-	1 779	1 032	86 Kur- und Badebetrieb
-	140 801	140 476	87 Sonstige wirtschaftliche Unternehmen

## 7.5 Schuldenaufnahmen 2005 nach Aufgabenbereichen (in 1 000 €)

Aufgabenbereich	Schulden- aufnahmen	Davon	
		Kreditmarkt	öffentlicher Haushalt
<b>Staatlicher Aufgabenbereich</b>	<b>350 425</b>	<b>283 608</b>	<b>66 817</b>
132 Hochschulkliniken	-	-	-
142 Fördermaßnahmen für Studierende	15	15	-
181 Theater	-	-	-
195 Denkmalschutz und -pflege	400	400	-
411 Förderung des Wohnungsbaues	639	-	639
511 Ernährung und Landwirtschaft	-	-	-
680 Sonstige Bereiche	-	-	-
731 Wasserstraßen und Häfen	655	80	575
835 Flughäfen und Luftverkehr	342 058	281 858	60 200
856 Lotterie, Lotto, Toto	-	-	-
859 Sonstiges	6 658	1 255	5 403
<b>Kommunaler Aufgabenbereich</b>	<b>1 271 289</b>	<b>194 028</b>	<b>1 077 261</b>
16 Rettungsdienst	1 363	-	1 363
30 Verwaltung kultureller Angelegenheiten	-	-	-
331 Theater	-	-	-
332 Musikpflege (ohne Musikschulen)	-	-	-
34 Sonstige Kunstpflege	90	90	-
350 Volkshochschulen	1 800	-	1 800
355 Sonstige Volksbildung	-	-	-
360 Naturschutz und Landschaftspflege	1 000	-	1 000
431 Soziale Einrichtungen für Ältere (ohne Pflegeeinrichtungen)	17	-	17
432 Soziale Einrichtungen für pflegebedürftige Menschen	1 964	-	1 964
433 Soziale Einrichtungen für Behinderte	-	-	-
466 Einrichtungen für Hilfe zur Erziehung und Hilfe für junge Volljährige sowie für die Inobhutnahme	-	-	-
51 Krankenhäuser	31 877	4 917	26 960
54 Sonstige Einrichtungen und Maßnahmen der Gesundheitspflege	397	-	397
55 Förderung des Sports	-	-	-
56 Eigene Sportstätten	1 576	227	1 349
57 Badeanstalten	591	400	191
59 Sonstige Erholungseinrichtungen	53	-	53
60 Bauverwaltung	1 307	1 107	200
61 Städteplanung, Vermessung, Bauordnung	15 266	633	14 633
62 Wohnungsbauförderung und Wohnungsfürsorge	226 423	29 126	197 297
65 Kreisstraßen	-	-	-
70 Abwasserbeseitigung	147 390	3 792	143 598
72 Abfallbeseitigung	35 058	25 370	9 688
75 Bestattungswesen	-	-	-
76 Sonstige öffentliche Einrichtungen	-	-	-
792 Förderung des Nahverkehrs (ÖPNV)	-	-	-
799 Sonstige Förderung von Wirtschaft und Verkehr	120	45	75
80 Verwaltung der wirtschaftlichen Unternehmen	-	-	-
810 Elektrizitätsversorgung	1 800	-	1 800
813 Gasversorgung	329 100	-	329 100
815 Wasserversorgung	125 785	5 134	120 651
816 Fernwärmeversorgung	23 368	22 556	812
817 Kombinierte Versorgungsunternehmen	47 727	3 938	43 789
82 Verkehrsunternehmen	7 618	360	7 258

Noch: 7.5 Schuldenaufnahmen 2005 nach Aufgabenbereichen (in 1 000 €)

Aufgabenbereich		Schulden- aufnahmen	Davon	
			Kreditmarkt	öffentlicher Haushalt
Noch: Kommunaler Aufgabenbereich				
83	Kombinierte Versorgungs- und Verkehrsunternehmen	29 690	-	29 690
84	Unternehmen der Wirtschaftsförderung	131 583	1 312	130 271
86	Kur- und Badebetrieb	271	257	14
87	Sonstige wirtschaftliche Unternehmen	108 055	94 764	13 291
88	Allgemeines Grundvermögen	-	-	-

## 7.6 Schuldentilgungen 2005 nach Aufgabenbereichen (in 1 000 €)

Aufgabenbereich	Schulden- tilgungen	Davon	
		Kreditmarkt	öffentlicher Haushalt
<b>Staatlicher Aufgabenbereich</b>	<b>337 702</b>	<b>64 095</b>	<b>273 607</b>
132 Hochschulkliniken	88	88	-
142 Fördermaßnahmen für Studierende	15	-	15
181 Theater	-	-	-
195 Denkmalschutz und -pflege	459	9	450
411 Förderung des Wohnungsbaues	411	411	-
511 Ernährung und Landwirtschaft	-	-	-
680 Sonstige Bereiche	310	310	-
731 Wasserstraßen und Häfen	474	423	51
835 Flughäfen und Luftverkehr	323 840	51 700	272 140
856 Lotterie, Lotto, Toto	758	307	451
859 Sonstiges	11 347	10 847	500
<b>Kommunaler Aufgabenbereich</b>	<b>1 451 327</b>	<b>1 223 981</b>	<b>227 346</b>
16 Rettungsdienst	1 275	1 275	-
30 Verwaltung kultureller Angelegenheiten	232	210	22
331 Theater	51	51	-
332 Musikpflege (ohne Musikschulen)	18	-	18
34 Sonstige Kunstpflege	590	526	64
350 Volkshochschulen	18	18	-
355 Sonstige Volksbildung	31	31	-
360 Naturschutz und Landschaftspflege	958	958	-
431 Soziale Einrichtungen für Ältere (ohne Pflegeeinrichtungen)	287	252	35
432 Soziale Einrichtungen für pflegebedürftige Menschen	2 394	1 832	562
433 Soziale Einrichtungen für Behinderte	-	-	-
466 Einrichtungen für Hilfe zur Erziehung und Hilfe für junge Volljährige sowie für die Inobhutnahme	-	-	-
51 Krankenhäuser	8 594	8 356	238
54 Sonstige Einrichtungen und Maßnahmen der Gesundheitspflege	1 135	923	212
55 Förderung des Sports	797	797	-
56 Eigene Sportstätten	1 379	1 379	-
57 Badeanstalten	1 387	1 113	274
59 Sonstige Erholungseinrichtungen	869	692	177
60 Bauverwaltung	755	755	-
61 Städteplanung, Vermessung, Bauordnung	10 267	10 046	221
62 Wohnungsbauförderung und Wohnungsfürsorge	383 163	340 778	42 385
65 Kreisstraßen	33	33	-
70 Abwasserbeseitigung	175 958	159 569	16 389
72 Abfallbeseitigung	23 836	17 082	6 754
75 Bestattungswesen	364	310	54
76 Sonstige öffentliche Einrichtungen	857	101	756
792 Förderung des Nahverkehrs (ÖPNV)	464	464	-
799 Sonstige Förderung von Wirtschaft und Verkehr	987	898	89
80 Verwaltung der wirtschaftlichen Unternehmen	86	20	66
810 Elektrizitätsversorgung	2 473	2 473	-
813 Gasversorgung	348 760	348 760	-
815 Wasserversorgung	145 960	141 524	4 436
816 Fernwärmeversorgung	31 023	7 754	23 269
817 Kombinierte Versorgungsunternehmen	91 680	87 170	4 510
82 Verkehrsunternehmen	18 149	17 749	400



Noch: 7.6 Schuldentilgungen 2005 nach Aufgabenbereichen (in 1 000 €)

Aufgabenbereich		Schulden- tilgungen	Davon	
			Kreditmarkt	öffentlicher Haushalt
Noch: Kommunalen Aufgabenbereich				
83	Kombinierte Versorgungs- und Verkehrsunternehmen	51 000	38 000	13 000
84	Unternehmen der Wirtschaftsförderung	10 913	10 225	688
86	Kur- und Badebetrieb	435	425	10
87	Sonstige wirtschaftliche Unternehmen	133 586	20 869	112 717
88	Allgemeines Grundvermögen	563	563	-

## 8. Schulden der Zweckverbände mit kaufmännischem Rechnungswesen

### 8.1 Schuldenstand, Schuldenaufnahmen und Schuldentilgungen 2005 (in 1 000 €)

Berichts- stellen- nummer	Name des Zweckverbandes	Schuldenstand am 31.12.2005			2005	
		ins- gesamt	darunter		Schul- den- auf- nahmen	Schul- den- tilgungen
			Kredit- markt- schul- den	Schulden bei öffent- lichen Haushalten		
8907001	ZV Fernwasser Südsachsen	47 383	47 383	-	-	4 227
8907002	ZV Wasserversorgung Bornaer Land	37 589	37 589	-	-	1 702
8907003	Trinkwasser-ZV Taubenbach	3 068	3 068	-	156	90
8907004	AZV "Obere Spree"	18 872	10 980	7 892	3 932	4 463
8907005	ZV Abwassergruppe Dübener Heide	7 831	7 831	-	1 780	2 000
8907007	Wasser-ZV Freiberg Bereich Trinkwasser	49 901	49 901	-	-	-
8907008	Trink- und AZV "Mittleres Erzgebirge"	-	-	-	-	-
8907009	AZV "Obere Polenz"	759	759	-	-	43
8907010	ZV Wasserversorgung Bischofswerda	7 921	7 921	-	1 078	418
8907011	ZV f. Trinkwasserversorg. u. Abwasser- beseitigung Torgau-Westelbien	9 486	9 486	-	-	1 637
8907013	ZV Komm. Wasserver-/Abwasser- entsorgung Mittleres Erzgebirgsvorland	144 449	144 449	-	26 183	30 819
8907014	Reg. ZV Wasserversorgung Bereich Lugau/Glauchau	77 227	77 227	-	1 093	3 104
8907015	Wasserverband Döbeln/Oschatz	147	-	147	-	-
8907016	ZV Beilrode/Arzberg Trink- u. Abwasser	16 619	16 619	-	-	1 299
8907018	ZV Entsorgungsverband Vogtland	-	-	-	-	-
8907019	ZV Wasserversorgung "Obere Wesenitz"	-	-	-	-	154
8907020	ZV Wasserwerke Westerstzgebirge -Bereich Trinkwasser-	18 980	18 980	-	-	1 005
8907021	DERAWA ZV Delitzsch-Rackwitzer Wasserversorgung	3 427	3 427	-	-	1 325
8907022	AZV "Wilischthal"	11 135	11 135	-	200	243
8907023	ZV Talsperre Pöhl	855	855	-	-	37
8907024	Rettungs-ZV "Vogtland"	-	-	-	-	-
8907025	Wasser-ZV Freiberg Bereich Abwasser	14 709	14 709	-	-	130
8907026	ZV Mobile Schlammmentwässerung Sachsen	-	-	-	-	-
8907030	AZV für die Reinhaltung der Parthe	78 819	78 819	-	81 583	83 185
8907031	Wasser- und Bodenverband Torgau	-	-	-	-	-
8907035	ZV Studieninstitut für kommunale Verwaltung Südsachsen	-	-	-	-	-
8907036	Wasserverband Brockwitz-Rödern	1 450	1 450	-	-	30
8907041	ZV "Fernwasserversorgung Sdier"	4 258	4 258	-	2 401	343
8907043	ZV Wasserversorgung Ostritz- Reichenbach	-	-	-	-	-
8907044	Rettungs-ZV der LK Döbeln, Leipziger Land und des Muldentalkreis	-	-	-	-	-
8907045	ZV Abwasser Oberes Zschopau- und Sehmatal	32 205	32 205	-	1 000	1 295
8907046	ZV Körse-Therme Kirschau	2 972	-	2 972	-	198
8907047	AZV "Oelsabachtal"	3 367	3 367	-	-	46
8907048	AZV "Gemeinschaftskläranlage Meißen"	8 680	8 680	-	-	117
8907052	AZV "Pleißetal"	12 080	11 432	648	950	471
8907053	ZV für Tierkörperbeseitigung Sachsen	-	-	-	-	-
8907054	Regionaler ZV der komm. Wasserversorgung Riesa/Großenhain	6 690	6 690	-	2 368	749
8907055	Trinkwasser-ZV "Pfeifholz"	2 136	2 136	-	-	100

## Noch: 8.1 Schuldenstand, Schuldenaufnahmen und Schuldentilgungen 2005 (in 1 000 €)

Berichts- stellen- nummer	Name des Zweckverbandes	Schuldenstand am 31.12.2005			2005	
		ins- gesamt	darunter		Schul- den- auf- nahmen	Schul- den- tilgungen
			Kredit- markt- schul- den	Schulden bei öffent- lichen Haushalten		
8907058	Rettungs-ZV "Schlesische Oberlausitz"	-	-	-	-	-
8907061	AZV "Spreequellen"	6 001	2 660	3 341	1 000	1 504
8907066	Trinkwasser-ZV "Bastei"	1 076	1 076	-	219	52
8907067	ZV Wasserversorgung Pirna/Sebnitz	23 867	23 867	-	6 186	4 300
8907080	Trinkwasser-ZV Kamenz	12 571	12 571	-	-	496
8907099	Versorgungsverband Grimma-Geithain	35 264	35 264	-	-	963
8907102	"ZV Wasser/Abwasser Vogtland"	228 719	228 719	-	21 379	27 527
8907103	AZV Delitzsch	6 545	6 545	-	-	145
8907104	Rettungs-ZV "Westsachsen"	-	-	-	-	-
8907107	Trinkwasser-ZV Weißeritzgruppe	-	-	-	-	-
8907109	ZV "Wasservers. Landkreis Bautzen"	5 015	5 015	-	581	894
8907114	Versorgungsverband Eilenburg-Wurzen	16 398	16 257	141	-	996
8907115	ZV "Oberlausitz Wasserversorgung"	-	-	-	-	-
8907116	AZV "Götzenthal"	6 724	6 724	-	16	1 408
8907118	AZV "Am Klosterwasser"	4 464	4 464	-	-	158
8907119	Rettungs-ZV "Nordsachsen"	1 864	1 864	-	660	382
8907120	AZV Sebnitz	9 776	9 776	-	-	280
8907122	ZV "Abfallwirtschaft Südwestsachsen"	-	-	-	-	-
8907123	Abwasserverband Rödertal	8 541	8 541	-	-	-
8907124	AZV "Obere Röder"	18 282	18 282	-	-	88
8907126	AZV Obere Schwarze Elster	17 857	17 857	-	1 050	1 703
8907128	AZV Olbernhau	15 340	15 340	-	1 396	1 236
8907129	AZV "Löbauer Wasser"	846	796	50	550	349
8907130	ZV Freibad Caseritz	266	266	-	-	20
8907132	Trinkwasser-ZV "Neiße-Schöps"	1 942	1 942	-	-	131
8907134	ZV Wasser- und Abwasserverband "Mittlere Wesenitz"	4 130	4 130	-	697	305
8907135	AZV Bad Schandau	9 635	9 635	-	500	230
8907136	Trinkwasser-ZV "Röderaue"	8 280	8 280	-	-	114
8907137	AZV Liebstadt	3 422	3 422	-	-	273
8907138	AZV Döbeln-Jahnatal	15 358	15 358	-	-	1 194
8907140	AZV Lungwitztal-Steegenwiesen	-	-	-	-	-
8907141	ZV Eppendorf Straßen-Kanalunterhaltung	-	-	-	-	-
8907142	Abfallwirtschaftsverband Chemnitz	19 333	-	19 333	20 000	667
8907143	Rettungs-ZV Chemnitz-Stollberg	4 280	4 280	-	703	893
8907144	ZV Abfallwirtschaft Oberes Elbtal	-	-	-	-	1 147
8907145	ZV Wasserwerke Westerzgebirge -Bereich Abwasser-	52 728	52 728	-	13 800	14 173
8907147	ZV Abfallwirtschaft Westsachsen	-	-	-	-	-
8907148	AZV Wehlen-Naundorf	1 999	1 999	-	-	41
8907150	AZV Löbau-Süd	7 497	5 484	2 013	818	1 363
8907151	AZV "Wilde Sau"	10 082	6 443	3 639	-	1 035
8907152	AZV "Kamenz-Nord"	23 676	23 676	-	900	200
8907154	AZV Königstein	3 268	3 268	-	-	374
8907155	ZV Kriebsteintalsperre	1 294	1 294	-	-	47
8907156	AZV "Untere Döllnitz"	8 996	8 996	-	4 564	4 890
8907157	AZV "Volkenstein/Warmbad LSG"	1 548	1 548	-	-	316
8907160	Sparkasse-ZV Elbtal-Westlausitz	-	-	-	-	-
8907161	KISA ZV Komm. DV Sachsen	-	-	-	-	-

## Noch: 8.1 Schuldenstand, Schuldenaufnahmen und Schuldentilgungen 2005 (in 1 000 €)

Berichts- stellen- nummer	Name des Zweckverbandes	Schuldenstand am 31.12.2005			2005	
		ins- gesamt	darunter		Schul- den- auf- nahmen	Schul- den- tilgungen
			Kredit- markt- schul- den	Schulden bei öffent- lichen Haushalten		
8907162	ZV Industrie- und Gewerbegebiet Delitzsch Südwest	9 794	9 794	-	-	7
8907163	ZV für die Sparkasse "Erzgebirge"	-	-	-	-	-
8907164	AZV Löbau-Nord	8 505	8 505	-	-	999
8907165	AZV "Klosterberg"	1 482	1 482	-	-	132
	<b>Zweckverbände mit kaufmännischem Rechnungswesen</b>	<b>1 239 680</b>	<b>1 199 504</b>	<b>40 176</b>	<b>197 743</b>	<b>210 262</b>

## 8.2 Schuldenaufnahmen 2005 nach Art der Schulden (in 1 000 €)

Berichts- stellen- nummer	Name des Zweckverbandes	Schulden- aufnahme	Davon	
			Kreditmarkt- schulden	Schulden bei öffentlichen Haushalten
8907001	ZV Fernwasser Südsachsen	-	-	-
8907002	ZV Wasserversorgung Bornaer Land	-	-	-
8907003	Trinkwasser-ZV Taubenbach	156	156	-
8907004	AZV "Obere Spree"	3 932	470	3 462
8907005	ZV Abwassergruppe Dübener Heide	1 780	1 780	-
8907007	Wasser-ZV Freiberg Bereich Trinkwasser	-	-	-
8907008	Trink- und AZV "Mittleres Erzgebirge"	-	-	-
8907009	AZV "Obere Polenz"	-	-	-
8907010	ZV Wasserversorgung Bischofswerda	1 078	1 078	-
8907011	ZV f. Trinkwasserversorg. u. Abwasser- beseitigung Torgau-Westelbien	-	-	-
8907013	ZV Komm. Wasserver-/Abwasser- entsorgung Mittleres Erzgebirgsvorland	26 183	26 183	-
8907014	Reg. ZV Wasserversorgung Bereich Lugau/Glauchau	1 093	1 093	-
8907015	Wasserverband Döbeln/Oschatz	-	-	-
8907016	ZV Beilrode/Arzberg Trink- u. Abwasser	-	-	-
8907018	ZV Entsorgungsverband Vogtland	-	-	-
8907019	ZV Wasserversorgung "Obere Wesenitz"	-	-	-
8907020	ZV Wasserwerke West erzgebirge -Bereich Trinkwasser-	-	-	-
8907021	DERAWA ZV Delitzsch-Rackwitzer Wasserversorgung	-	-	-
8907022	AZV "Wilischthal"	200	200	-
8907023	ZV Talsperre Pöhl	-	-	-
8907024	Rettungs-ZV "Vogtland"	-	-	-
8907025	Wasser-ZV Freiberg Bereich Abwasser	-	-	-
8907026	ZV Mobile Schlammmentwässerung Sachsen	-	-	-
8907030	AZV für die Reinhaltung der Parthe	81 583	81 583	-
8907031	Wasser- und Bodenverband Torgau	-	-	-
8907035	ZV Studieninstitut für kommunale Verwaltung Südsachsen	-	-	-
8907036	Wasserverband Brockwitz-Rödern	-	-	-
8907041	ZV "Fernwasserversorgung Sdier"	2 401	2 401	-
8907043	ZV Wasserversorgung Ostritz-Reichenbach	-	-	-
8907044	Rettungs-ZV der LK Döbeln, Leipziger Land und des Muldentalkreis	-	-	-
8907045	ZV Abwasser Oberes Zschopau- und Sehmatal	1 000	1 000	-
8907046	ZV Körse-Therme Kirschau	-	-	-
8907047	AZV "Oelsabachtal"	-	-	-
8907048	AZV "Gemeinschaftskläranlage Meißen"	-	-	-
8907052	AZV "Pleißetal"	950	950	-
8907053	ZV für Tierkörperbeseitigung Sachsen	-	-	-
8907054	Regionaler ZV der komm. Wasserversorgung Riesa/Großenhain	2 368	2 368	-
8907055	Trinkwasser-ZV "Pfeifholz"	-	-	-
8907058	Rettungs-ZV "Schlesische Oberlausitz"	-	-	-
8907061	AZV "Spreequellen"	1 000	1 000	-

## Noch: 8.2 Schuldenaufnahmen 2005 nach Art der Schulden (in 1 000 €)

Berichts- stellen- nummer	Name des Zweckverbandes	Schulden- aufnahme	Davon	
			Kreditmarkt- schulden	Schulden bei öffentlichen Haushalten
8907066	Trinkwasser-ZV "Bastei"	219	219	-
8907067	ZV Wasserversorgung Pirna/Sebnitz	6 186	6 186	-
8907080	Trinkwasser-ZV Kamenz	-	-	-
8907099	Versorgungsverband Grimma-Geithain	-	-	-
8907102	"ZV Wasser/Abwasser Vogtland"	21 379	21 379	-
8907103	AZV Delitzsch	-	-	-
8907104	Rettungs-ZV "Westsachsen"	-	-	-
8907107	Trinkwasser-ZV Weißeritzgruppe	-	-	-
8907109	ZV "Wasservers. Landkreis Bautzen"	581	581	-
8907114	Versorgungsverband Eilenburg-Wurzen	-	-	-
8907115	ZV "Oberlausitz Wasserversorgung"	-	-	-
8907116	AZV "Götzenthal"	16	16	-
8907118	AZV "Am Klosterwasser"	-	-	-
8907119	Rettungs-ZV "Nordsachsen"	660	660	-
8907120	AZV Sebnitz	-	-	-
8907122	ZV "Abfallwirtschaft Südwestsachsen"	-	-	-
8907123	Abwasserverband Rödertal	-	-	-
8907124	AZV "Obere Röder"	-	-	-
8907126	AZV Obere Schwarze Elster	1 050	1 050	-
8907128	AZV Olbernhau	1 396	1 396	-
8907129	AZV "Löbauer Wasser"	550	300	250
8907130	ZV Freibad Caseritz	-	-	-
8907132	Trinkwasser-ZV "Neiße-Schöps"	-	-	-
8907134	ZV Wasser- und Abwasserverband "Mittlere Wesenitz"	697	697	-
8907135	AZV Bad Schandau	500	500	-
8907136	Trinkwasser-ZV "Röderaue"	-	-	-
8907137	AZV Liebstadt	-	-	-
8907138	AZV Döbeln-Jahnatal	-	-	-
8907140	AZV Lungwitztal-Steegenwiesen	-	-	-
8907141	ZV Eppendorf Straßen-Kanalunterhaltung	-	-	-
8907142	Abfallwirtschaftsverband Chemnitz	20 000	-	20 000
8907143	Rettungs-ZV Chemnitz-Stollberg	703	703	-
8907144	ZV Abfallwirtschaft Oberes Elbtal	-	-	-
8907145	ZV Wasserwerke Westerzgebirge -Bereich Abwasser-	13 800	13 800	-
8907147	ZV Abfallwirtschaft Westsachsen	-	-	-
8907148	AZV Wehlen-Naundorf	-	-	-
8907150	AZV Löbau-Süd	818	818	-
8907151	AZV "Wilde Sau"	-	-	-
8907152	AZV "Kamenz-Nord"	900	900	-
8907154	AZV Königstein	-	-	-
8907155	ZV Kriebsteintalsperre	-	-	-
8907156	AZV "Untere Döllnitz"	4 564	4 564	-
8907157	AZV "Wolkenstein/Warmbad LSG"	-	-	-
8907160	Sparkasse-ZV Elbtal-Westlausitz	-	-	-
8907161	KISA ZV Komm. DV Sachsen	-	-	-
8907162	ZV Industrie- und Gewerbegebiet Delitzsch Südwest	-	-	-
8907163	ZV für die Sparkasse "Erzgebirge"	-	-	-

## Noch: 8.2 Schuldenaufnahmen 2005 nach Art der Schulden (in 1 000 €)

Berichts- stellen- nummer	Name des Zweckverbandes	Schulden- aufnahme	Davon	
			Kreditmarkt- schulden	Schulden bei öffentlichen Haushalten
8907164	AZV Löbau-Nord	-	-	-
8907165	AZV "Klosterberg"	-	-	-
	<b>Zweckverbände mit kaufmännischem Rechnungswesen</b>	<b>197 743</b>	<b>174 031</b>	<b>23 712</b>

### 9. Schuldenstand der kommunalen Haushalte und deren Eigenbetriebe und Eigengesellschaften am 31. Dezember 2005 nach Gemeinden

Schlüssel- nummer	Gemeinde Landkreis Verwaltungsverband Kreisgebiet <sup>2)</sup> Regierungsbezirk Kommunaler Sozialverband Sachsen Land	Schuldenstand			
		Gebietskörperschaft und deren Eigenbetriebe und Eigengesellschaften		Gebietskörperschaft	
		1 000 €	€/Einw.	1 000 €	€/Einw.
14 1 61 000	Chemnitz, Stadt	1 108 790	4 479	332 385	1 343
14 1 66 000	Plauen, Stadt	226 049	3 261	77 193	1 114
14 1 67 000	Zwickau, Stadt	231 084	2 347	101 141	1 027
14 1 71 000	LK Annaberg	25 572	305	18 605	222
14 1 71 010	Annaberg-Buchholz, Stadt	79 325	3 431	17 000	735
14 1 71 030	Bärenstein	2 960	1 071	2 960	1 071
14 1 71 050	Crottendorf	2 369	504	2 369	504
14 1 71 080	Ehrenfriedersdorf, Stadt	8 287	1 553	517	97
14 1 71 090	Elterlein, Stadt	3 580	1 091	3 580	1 091
14 1 71 110	Gelenau/Erzgeb.	44	9	-	-
14 1 71 120	Geyer, Stadt	7 897	1 908	7 897	1 908
14 1 71 190	Jöhstadt, Stadt	2 660	804	2 660	804
14 1 71 200	Königswalde	981	407	981	407
14 1 71 210	Mildenaue	1 181	311	1 181	311
14 1 71 240	Oberwiesenthal, Kurort, Stadt	4 791	1 715	1 886	675
14 1 71 250	Scheibenberg, Stadt	2 455	1 030	2 455	1 030
14 1 71 260	Schleittau, Stadt	2 147	784	2 147	784
14 1 71 295	Sehmatal	3 778	509	3 778	509
14 1 71 310	Tannenberg	772	606	772	606
14 1 71 320	Thum, Stadt	5 405	921	5 405	921
14 1 71 340	Thermalbad Wiesenbad	25 369	6 659	1 234	324
<b>14 1 71</b>	<b>Kreisgebiet Annaberg</b>	<b>179 573</b>	<b>2 139</b>	<b>75 427</b>	<b>898</b>
14 1 73 000	LK Chemnitzer Land	36 829	272	29 422	217
14 1 73 010	Bernsdorf	2 197	857	2 197	857
14 1 73 030	Callenberg	2 738	482	2 738	482
14 1 73 060	Gersdorf	4 358	961	4 358	961
14 1 73 070	Glauchau, Stadt	57 490	2 194	26 277	1 003
14 1 73 100	Hohenstein-Ernstthal, Stadt	31 838	1 923	13 364	807
14 1 73 130	Lichtenstein/Sa., Stadt	28 135	2 070	12 375	910
14 1 73 140	Limbach-Oberfrohna, Stadt	76 403	2 835	19 560	726
14 1 73 160	Meerane, Stadt	69 998	4 022	36 747	2 111
14 1 73 180	Niederfrohna	2 284	893	2 284	893
14 1 73 190	Oberlungwitz, Stadt	7 024	1 044	2 940	437
14 1 73 200	Oberwiera	1 389	1 116	1 389	1 116
14 1 73 220	Remse	2 937	1 477	1 775	892
14 1 73 240	Schönberg	592	593	592	593
14 1 73 250	St. Egidien	8 491	2 328	1 671	458
14 1 73 260	Waldenburg, Stadt	10 930	2 353	5 477	1 179
<b>14 1 73</b>	<b>Kreisgebiet Chemnitzer Land</b>	<b>343 633</b>	<b>2 540</b>	<b>163 166</b>	<b>1 206</b>
14 1 77 000	LK Freiberg	33 354	229	28 475	195
14 1 77 010	Augustusburg, Stadt	1 996	379	1 996	379

1) bei Eigenbetrieben und Eigengesellschaften Schuldenstand ohne Schulden beim Träger/Gesellschafter

2) Kreisgebiet: Summe der Daten des Landkreises, der kreisangehörigen Gemeinden und der Verwaltungsverbände



am 31. Dezember 2005 <sup>1)</sup>								Schlüssel- nummer
davon								
Eigenbetriebe und Eigengesellschaften der Gebietskörperschaft		davon						
		Eigenbetriebe		Eigengesellschaften (Beteiligung am Nennkapital oder Stimmrecht 100%)				
				unmittelbar		mittelbar		
1 000 €	€/Einw.	1 000 €	€/Einw.	1 000 €	€/Einw.	1 000 €	€/Einw.	
776 405	3 137	172 720	698	559 431	2 260	44 254	179	14 1 61 000
148 856	2 148	-	-	148 856	2 148	-	-	14 1 66 000
129 943	1 320	4 700	48	125 243	1 272	-	-	14 1 67 000
6 967	83	-	-	6 967	83	-	-	14 1 71 000
62 325	2 696	727	31	59 453	2 572	2 145	93	14 1 71 010
-	-	-	-	-	-	-	-	14 1 71 030
-	-	-	-	-	-	-	-	14 1 71 050
7 770	1 456	-	-	7 770	1 456	-	-	14 1 71 080
-	-	-	-	-	-	-	-	14 1 71 090
44	9	-	-	44	9	-	-	14 1 71 110
-	-	-	-	-	-	-	-	14 1 71 120
-	-	-	-	-	-	-	-	14 1 71 190
-	-	-	-	-	-	-	-	14 1 71 200
-	-	-	-	-	-	-	-	14 1 71 210
2 905	1 040	-	-	2 368	848	537	192	14 1 71 240
-	-	-	-	-	-	-	-	14 1 71 250
-	-	-	-	-	-	-	-	14 1 71 260
-	-	-	-	-	-	-	-	14 1 71 295
-	-	-	-	-	-	-	-	14 1 71 310
-	-	-	-	-	-	-	-	14 1 71 320
24 135	6 335	-	-	24 135	6 335	-	-	14 1 71 340
104 146	1 240	727	9	100 737	1 200	2 682	32	14 1 71
7 407	55	-	-	7 407	55	-	-	14 1 73 000
-	-	-	-	-	-	-	-	14 1 73 010
-	-	-	-	-	-	-	-	14 1 73 030
-	-	-	-	-	-	-	-	14 1 73 060
31 213	1 191	-	-	31 213	1 191	-	-	14 1 73 070
18 474	1 116	-	-	18 474	1 116	-	-	14 1 73 100
15 760	1 160	-	-	15 760	1 160	-	-	14 1 73 130
56 843	2 110	2 939	109	53 904	2 000	-	-	14 1 73 140
33 251	1 911	-	-	33 251	1 911	-	-	14 1 73 160
-	-	-	-	-	-	-	-	14 1 73 180
4 084	607	-	-	4 084	607	-	-	14 1 73 190
-	-	-	-	-	-	-	-	14 1 73 200
1 162	584	1 162	584	-	-	-	-	14 1 73 220
-	-	-	-	-	-	-	-	14 1 73 240
6 820	1 870	6 820	1 870	-	-	-	-	14 1 73 250
5 453	1 174	-	-	5 453	1 174	-	-	14 1 73 260
180 467	1 334	10 921	81	169 546	1 253	-	-	14 1 73
4 879	33	-	-	4 879	33	-	-	14 1 77 000
-	-	-	-	-	-	-	-	14 1 77 010

Noch: 9. Schuldenstand der kommunalen Haushalte und deren Eigenbetriebe  
und Eigengesellschaften am 31. Dezember 2005 nach Gemeinden

Schlüssel- nummer	Gemeinde Landkreis Verwaltungsverband Kreisgebiet <sup>2)</sup> Regierungsbezirk Kommunaler Sozialverband Land	Schuldenstand			
		Gebietskörperschaft und deren Eigenbetriebe und Eigengesellschaften		Gebietskörperschaft	
		1 000 €	€/Einw.	1 000 €	€/Einw.
Noch: Kreisgebiet Freiberg					
14 1 77 020	Bobritzsch	7 308	1 552	7 007	1 488
14 1 77 030	Brand-Erbisdorf, Stadt	52 034	4 578	9 592	844
14 1 77 070	Dorfchemnitz	518	287	518	287
14 1 77 080	Eppendorf	6 238	1 298	6 238	1 298
14 1 77 110	Falkenau	951	461	951	461
14 1 77 120	Flöha, Stadt	9 930	908	9 930	908
14 1 77 130	Frankenstein	86	71	86	71
14 1 77 140	Frauenstein, Stadt	5 258	1 594	2 218	673
14 1 77 150	Freiberg, Stadt	126 247	2 905	6 355	146
14 1 77 160	Gahlenz	427	468	427	468
14 1 77 170	Großhartmannsdorf	3 000	1 037	3 000	1 037
14 1 77 180	Großschirma, Stadt	6 775	1 107	6 775	1 107
14 1 77 210	Halsbrücke	4 109	730	4 109	730
14 1 77 230	Hilbersdorf	596	406	596	406
14 1 77 260	Leubsdorf	4 810	1 213	4 810	1 213
14 1 77 270	Lichtenberg/Erzgeb.	2 378	793	2 378	793
14 1 77 290	Mulda/Sa.	3 038	1 019	3 038	1 019
14 1 77 300	Neuhausen/Erzgeb.	2 563	780	2 563	780
14 1 77 320	Niederwiesa	6 930	1 310	6 930	1 310
14 1 77 330	Oberschöna	3 272	877	3 272	877
14 1 77 340	Oederan, Stadt	270	38	270	38
14 1 77 350	Rechenberg-Bienenmühle	1 120	481	1 120	481
14 1 77 370	Reinsberg	3 832	1 173	3 832	1 173
14 1 77 380	Sayda, Stadt	3 304	1 477	3 304	1 477
14 1 77 400	Weißborn/Erzgeb.	-	-	-	-
14 1 77	Kreisgebiet Freiberg	290 344	1 991	119 790	821
14 1 78 000	LK Vogtlandkreis	51 427	267	37 553	195
14 1 78 010	Adorf, Stadt	15 292	2 638	8 281	1 428
14 1 78 030	Auerbach/Vogtl., Stadt	83 969	3 948	16 477	775
14 1 78 040	Bad Brambach	1 195	532	1 195	532
14 1 78 050	Bad Elster, Stadt	17 420	4 285	5 596	1 377
14 1 78 070	Bergen	653	601	653	601
14 1 78 080	Bösenbrunn	195	138	195	138
14 1 78 100	Burgstein	1 963	964	1 963	964
14 1 78 130	Eichigt	991	720	991	720
14 1 78 140	Ellefeld	3 232	1 036	882	283
14 1 78 150	Elsterberg, Stadt	805	158	805	158
14 1 78 160	Erlbach	1 151	609	1 151	609
14 1 78 170	Falkenstein/Vogtl., Stadt	16 131	1 699	9 643	1 016
14 1 78 190	Grünbach, Höhenluftkurort	1 463	745	1 463	745

1) bei Eigenbetrieben und Eigengesellschaften Schuldenstand ohne Schulden beim Träger/Gesellschafter

2) Kreisgebiet: Summe der Daten des Landkreises, der kreisangehörigen Gemeinden und der Verwaltungsverbände

am 31. Dezember 2005 <sup>1)</sup>								Schlüssel- nummer
davon								
Eigenbetriebe und Eigengesellschaften der Gebietskörperschaft		davon						
		Eigenbetriebe		Eigengesellschaften (Beteiligung am Nennkapital oder Stimmrecht 100%)				
				unmittelbar		mittelbar		
1 000 €	€/Einw.	1 000 €	€/Einw.	1 000 €	€/Einw.	1 000 €	€/Einw.	
301	64	301	64	-	-	-	-	14 1 77 020
42 442	3 734	9 318	820	33 124	2 914	-	-	14 1 77 030
-	-	-	-	-	-	-	-	14 1 77 070
-	-	-	-	-	-	-	-	14 1 77 080
-	-	-	-	-	-	-	-	14 1 77 110
-	-	-	-	-	-	-	-	14 1 77 120
-	-	-	-	-	-	-	-	14 1 77 130
3 040	922	-	-	3 040	922	-	-	14 1 77 140
119 892	2 758	9 139	210	108 952	2 507	1 801	41	14 1 77 150
-	-	-	-	-	-	-	-	14 1 77 160
-	-	-	-	-	-	-	-	14 1 77 170
-	-	-	-	-	-	-	-	14 1 77 180
-	-	-	-	-	-	-	-	14 1 77 210
-	-	-	-	-	-	-	-	14 1 77 230
-	-	-	-	-	-	-	-	14 1 77 260
-	-	-	-	-	-	-	-	14 1 77 270
-	-	-	-	-	-	-	-	14 1 77 290
-	-	-	-	-	-	-	-	14 1 77 300
-	-	-	-	-	-	-	-	14 1 77 320
-	-	-	-	-	-	-	-	14 1 77 330
-	-	-	-	-	-	-	-	14 1 77 340
-	-	-	-	-	-	-	-	14 1 77 350
-	-	-	-	-	-	-	-	14 1 77 370
-	-	-	-	-	-	-	-	14 1 77 380
-	-	-	-	-	-	-	-	14 1 77 400
170 554	1 169	18 758	129	149 995	1 028	1 801	12	14 1 77
13 874	72	9 200	48	-	-	4 674	24	14 1 78 000
7 011	1 209	-	-	7 011	1 209	-	-	14 1 78 010
67 492	3 173	1 808	85	65 675	3 088	9	0	14 1 78 030
-	-	-	-	-	-	-	-	14 1 78 040
11 824	2 909	-	-	11 824	2 909	-	-	14 1 78 050
-	-	-	-	-	-	-	-	14 1 78 070
-	-	-	-	-	-	-	-	14 1 78 080
-	-	-	-	-	-	-	-	14 1 78 100
-	-	-	-	-	-	-	-	14 1 78 130
2 350	753	-	-	2 350	753	-	-	14 1 78 140
-	-	-	-	-	-	-	-	14 1 78 150
-	-	-	-	-	-	-	-	14 1 78 160
6 488	683	-	-	6 189	652	299	31	14 1 78 170
-	-	-	-	-	-	-	-	14 1 78 190

Noch: 9. Schuldenstand der kommunalen Haushalte und deren Eigenbetriebe  
und Eigengesellschaften am 31. Dezember 2005 nach Gemeinden

Schlüssel- nummer	Gemeinde Landkreis Verwaltungsverband Kreisgebiet <sup>2)</sup> Regierungsbezirk Kommunaler Sozialverband Land	Schuldenstand			
		Gebietskörperschaft und deren Eigenbetriebe und Eigengesellschaften		Gebietskörperschaft	
		1 000 €	€/Einw.	1 000 €	€/Einw.
Noch: Vogtlandkreis					
14 1 78 200	Hammerbrücke	866	622	866	622
14 1 78 220	Heinsdorfergrund	531	229	531	229
14 1 78 250	Klingenthal/Sa., Stadt	18 897	2 095	11 061	1 226
14 1 78 290	Lengenfeld, Stadt	1 726	212	1 726	212
14 1 78 310	Leubnitz	849	568	849	568
14 1 78 320	Limbach	22	14	22	14
14 1 78 330	Markneukirchen, Stadt	7 322	1 033	7 065	997
14 1 78 350	Mehltheuer	699	444	699	444
14 1 78 360	Morgenröthe-Rautenkranz	621	708	621	708
14 1 78 370	Mühlental	569	342	569	342
14 1 78 380	Mühltroff, Stadt	2 079	1 073	2 079	1 073
14 1 78 390	Mylau, Stadt	1 484	493	1 484	493
14 1 78 400	Netzschkau, Stadt	4 350	971	2 510	560
14 1 78 410	Neuensalz	15	6	15	6
14 1 78 420	Neumark	3 149	955	3 108	943
14 1 78 440	Neustadt/Vogtl.	1 102	900	1 102	900
14 1 78 470	Oelsnitz, Stadt	10 931	890	10 931	890
14 1 78 480	Pausa/Vogtl., Stadt	4 466	1 136	4 466	1 136
14 1 78 490	Pöhl	3 548	1 233	3 229	1 122
14 1 78 510	Reichenbach im Vogtland, Stadt	35 407	1 598	14 259	643
14 1 78 520	Reuth	1 590	1 520	1 590	1 520
14 1 78 540	Rodewisch, Stadt	23 172	3 050	9 625	1 267
14 1 78 610	Schöneck/Vogtl., Stadt	3 082	834	3 082	834
14 1 78 620	Steinberg	907	292	907	292
14 1 78 640	Syrau	5 292	3 089	104	61
14 1 78 650	Tannenbergsthal/Vogtl.	3 788	2 453	1 321	856
14 1 78 660	Theuma	863	752	863	752
14 1 78 670	Tirpersdorf	33	21	33	21
14 1 78 680	Treuen, Stadt	12 537	1 383	7 146	788
14 1 78 700	Triebel/Vogtl.	1 003	617	1 003	617
14 1 78 720	Weischlitz	2 882	808	2 882	808
14 1 78 730	Werda	750	434	750	434
14 1 78 750	Zwota	545	355	545	355
14 1 78 999 51	VV Waldgebiet/Vogtland	3	1	3	1
14 1 78 999 52	VV Rosenbach	-	-	-	-
14 1 78 999 53	VV Jägerswald	-	-	-	-
14 1 78	Vogtlandkreis	350 967	1 823	183 894	955
14 1 81 000	LK Mittlerer Erzgebirgskreis	40 293	448	33 077	367
14 1 81 010	Amtsberg	8 257	1 926	5 557	1 296
14 1 81 030	Börnichen/Erzgeb.	310	281	310	281

1) bei Eigenbetrieben und Eigengesellschaften Schuldenstand ohne Schulden beim Träger/Gesellschafter

2) Kreisgebiet: Summe der Daten des Landkreises, der kreisangehörigen Gemeinden und der Verwaltungsverbände

am 31. Dezember 2005 <sup>1)</sup>								Schlüssel- nummer
davon								
Eigenbetriebe und Eigengesellschaften der Gebietskörperschaft		davon						
		Eigenbetriebe		Eigengesellschaften (Beteiligung am Nennkapital oder Stimmrecht 100%)				
				unmittelbar		mittelbar		
1 000 €	€/Einw.	1 000 €	€/Einw.	1 000 €	€/Einw.	1 000 €	€/Einw.	
-	-	-	-	-	-	-	-	14 1 78 200
-	-	-	-	-	-	-	-	14 1 78 220
7 836	869	-	-	7 836	869	-	-	14 1 78 250
-	-	-	-	-	-	-	-	14 1 78 290
-	-	-	-	-	-	-	-	14 1 78 310
-	-	-	-	-	-	-	-	14 1 78 320
257	36	-	-	257	36	-	-	14 1 78 330
-	-	-	-	-	-	-	-	14 1 78 350
-	-	-	-	-	-	-	-	14 1 78 360
-	-	-	-	-	-	-	-	14 1 78 370
-	-	-	-	-	-	-	-	14 1 78 380
-	-	-	-	-	-	-	-	14 1 78 390
1 840	411	-	-	1 840	411	-	-	14 1 78 400
-	-	-	-	-	-	-	-	14 1 78 410
41	12	-	-	41	12	-	-	14 1 78 420
-	-	-	-	-	-	-	-	14 1 78 440
-	-	-	-	-	-	-	-	14 1 78 470
-	-	-	-	-	-	-	-	14 1 78 480
319	111	319	111	-	-	-	-	14 1 78 490
21 148	954	-	-	21 148	954	-	-	14 1 78 510
-	-	-	-	-	-	-	-	14 1 78 520
13 547	1 783	-	-	13 547	1 783	-	-	14 1 78 540
-	-	-	-	-	-	-	-	14 1 78 610
-	-	-	-	-	-	-	-	14 1 78 620
5 188	3 029	-	-	5 188	3 029	-	-	14 1 78 640
2 467	1 598	2 467	1 598	-	-	-	-	14 1 78 650
-	-	-	-	-	-	-	-	14 1 78 660
-	-	-	-	-	-	-	-	14 1 78 670
5 391	595	-	-	5 391	595	-	-	14 1 78 680
-	-	-	-	-	-	-	-	14 1 78 700
-	-	-	-	-	-	-	-	14 1 78 720
-	-	-	-	-	-	-	-	14 1 78 730
-	-	-	-	-	-	-	-	14 1 78 750
-	-	-	-	-	-	-	-	14 1 78 999 51
-	-	-	-	-	-	-	-	14 1 78 999 52
-	-	-	-	-	-	-	-	14 1 78 999 53
167 073	868	13 794	72	148 297	770	4 982	26	14 1 78
7 216	80	1 229	14	5 987	66	-	-	14 1 81 000
2 700	630	2 700	630	-	-	-	-	14 1 81 010
-	-	-	-	-	-	-	-	14 1 81 030

Noch: 9. Schuldenstand der kommunalen Haushalte und deren Eigenbetriebe  
und Eigengesellschaften am 31. Dezember 2005 nach Gemeinden

Schlüssel- nummer	Gemeinde Landkreis Verwaltungsverband Kreisgebiet <sup>2)</sup> Regierungsbezirk Kommunaler Sozialverband Land	Schuldenstand			
		Gebietskörperschaft und deren Eigenbetriebe und Eigengesellschaften		Gebietskörperschaft	
		1 000 €	€/Einw.	1 000 €	€/Einw.
Noch: Mittlerer Erzgebirgskreis					
14 1 81 040	Borstendorf	994	675	994	675
14 1 81 060	Deutschneudorf	767	648	767	648
14 1 81 080	Drebach	3 392	939	3 392	939
14 1 81 110	Gornau/Erzgeb.	2 351	579	2 351	579
14 1 81 130	Großolbersdorf	1 413	442	1 413	442
14 1 81 140	Großrückerswalde	5 692	1 429	381	96
14 1 81 150	Grünhainichen	647	469	647	469
14 1 81 170	Heidersdorf	172	182	172	182
14 1 81 240	Lengefeld, Stadt	7 079	1 456	2 802	576
14 1 81 260	Marienberg, Stadt	42 143	2 946	10 917	763
14 1 81 280	Olbernhau, Stadt	42 645	3 875	7 761	705
14 1 81 285	Pfaffroda	2 295	733	2 295	733
14 1 81 300	Pobershau	1 079	521	1 079	521
14 1 81 310	Pockau	3 203	747	3 203	747
14 1 81 350	Seiffen/Erzgeb., Kurort	3 790	1 421	3 790	1 421
14 1 81 370	Venusberg	1 656	709	1 656	709
14 1 81 380	Waldkirchen/Erzgeb.	418	349	418	349
14 1 81 390	Wolkenstein, Stadt	7 755	1 800	7 755	1 800
14 1 81 410	Zöblitz, Stadt	1 257	409	1 257	409
14 1 81 420	Zschopau, Stadt	20 189	1 745	3 168	274
14 1 81 999 51	VV Grüner Grund	-	-	-	-
14 1 81 999 52	VV Wildenstein	-	-	-	-
<b>14 1 81</b>	<b>Mittlerer Erzgebirgskreis</b>	<b>197 797</b>	<b>2 197</b>	<b>95 162</b>	<b>1 057</b>
14 1 82 000	LK Mittweida	18 493	140	16 150	122
14 1 82 020	Altmittweida	632	297	632	297
14 1 82 040	Lichtenau	4 200	524	4 200	524
14 1 82 060	Burgstädt, Stadt	26 262	2 140	9 579	781
14 1 82 080	Claußnitz	376	108	376	108
14 1 82 100	Erlau	13	4	13	4
14 1 82 120	Frankenberg/Sa., Stadt	23 674	1 404	4 600	273
14 1 82 130	Geringswalde, Stadt	4 216	832	4 148	819
14 1 82 150	Hainichen, Stadt	3 847	404	3 847	404
14 1 82 160	Hartmannsdorf	17 780	3 695	3 624	753
14 1 82 190	Königsfeld	259	148	259	148
14 1 82 200	Königshain-Wiederau	652	215	652	215
14 1 82 210	Kriebstein	853	320	853	320
14 1 82 260	Lunzenau, Stadt	2 197	427	2 197	427
14 1 82 280	Mittweida, Stadt	40 033	2 433	4 186	254
14 1 82 300	Mühlau	1 314	563	1 314	563
14 1 82 330	Penig, Stadt	18 878	1 794	6 686	636

1) bei Eigenbetrieben und Eigengesellschaften Schuldenstand ohne Schulden beim Träger/Gesellschafter

2) Kreisgebiet: Summe der Daten des Landkreises, der kreisangehörigen Gemeinden und der Verwaltungsverbände

am 31. Dezember 2005 <sup>1)</sup>								Schlüssel- nummer
davon								
Eigenbetriebe und Eigengesellschaften der Gebietskörperschaft		davon						
		Eigenbetriebe		Eigengesellschaften (Beteiligung am Nennkapital oder Stimmrecht 100%)				
				unmittelbar		mittelbar		
1 000 €	€/Einw.	1 000 €	€/Einw.	1 000 €	€/Einw.	1 000 €	€/Einw.	
-	-	-	-	-	-	-	-	14 1 81 040
-	-	-	-	-	-	-	-	14 1 81 060
-	-	-	-	-	-	-	-	14 1 81 080
-	-	-	-	-	-	-	-	14 1 81 110
-	-	-	-	-	-	-	-	14 1 81 130
5 311	1 333	-	-	5 300	1 330	11	3	14 1 81 140
-	-	-	-	-	-	-	-	14 1 81 150
-	-	-	-	-	-	-	-	14 1 81 170
4 277	880	-	-	4 277	880	-	-	14 1 81 240
31 226	2 183	-	-	31 226	2 183	-	-	14 1 81 260
34 884	3 170	-	-	34 536	3 138	348	32	14 1 81 280
-	-	-	-	-	-	-	-	14 1 81 285
-	-	-	-	-	-	-	-	14 1 81 300
-	-	-	-	-	-	-	-	14 1 81 310
-	-	-	-	-	-	-	-	14 1 81 350
-	-	-	-	-	-	-	-	14 1 81 370
-	-	-	-	-	-	-	-	14 1 81 380
-	-	-	-	-	-	-	-	14 1 81 390
-	-	-	-	-	-	-	-	14 1 81 410
17 021	1 471	-	-	16 577	1 433	444	38	14 1 81 420
-	-	-	-	-	-	-	-	14 1 81 999 51
-	-	-	-	-	-	-	-	14 1 81 999 52
102 635	1 140	3 929	44	97 903	1 087	803	9	14 1 81
2 343	18	-	-	1 707	13	636	5	14 1 82 000
-	-	-	-	-	-	-	-	14 1 82 020
-	-	-	-	-	-	-	-	14 1 82 040
16 683	1 360	-	-	16 683	1 360	-	-	14 1 82 060
-	-	-	-	-	-	-	-	14 1 82 080
-	-	-	-	-	-	-	-	14 1 82 100
19 074	1 131	-	-	19 074	1 131	-	-	14 1 82 120
68	13	-	-	68	13	-	-	14 1 82 130
-	-	-	-	-	-	-	-	14 1 82 150
14 156	2 942	-	-	14 156	2 942	-	-	14 1 82 160
-	-	-	-	-	-	-	-	14 1 82 190
-	-	-	-	-	-	-	-	14 1 82 200
-	-	-	-	-	-	-	-	14 1 82 210
-	-	-	-	-	-	-	-	14 1 82 260
35 847	2 178	-	-	35 847	2 178	-	-	14 1 82 280
-	-	-	-	-	-	-	-	14 1 82 300
12 192	1 159	-	-	12 192	1 159	-	-	14 1 82 330

Noch: 9. Schuldenstand der kommunalen Haushalte und deren Eigenbetriebe  
und Eigengesellschaften am 31. Dezember 2005 nach Gemeinden

Schlüssel- nummer	Gemeinde Landkreis Verwaltungsverband Kreisgebiet <sup>2)</sup> Regierungsbezirk Kommunaler Sozialverband Land	Schuldenstand			
		Gebietskörperschaft und deren Eigenbetriebe und Eigengesellschaften		Gebietskörperschaft	
		1 000 €	€/Einw.	1 000 €	€/Einw.
Noch: Kreisgebiet Mittweida					
14 1 82 350	Rochlitz, Stadt	13 912	2 053	2 668	394
14 1 82 360	Rossau	1 271	326	1 271	326
14 1 82 390	Seelitz	-	-	-	-
14 1 82 410	Striegistal	1 669	796	1 669	796
14 1 82 420	Taura	2 163	821	2 163	821
14 1 82 450	Tiefenbach	999	280	999	280
14 1 82 460	Wechselburg	4 208	1 886	1 226	550
14 1 82 480	Zettlitz	117	133	117	133
14 1 82	Kreisgebiet Mittweida	188 018	1 425	73 429	557
14 1 88 000	LK Stollberg	20 472	227	18 714	208
14 1 88 020	Auerbach	4 195	1 393	2 742	911
14 1 88 050	Burkhardtsdorf	5 661	815	5 661	815
14 1 88 080	Erlbach-Kirchberg	588	317	588	317
14 1 88 090	Gornsdorf	1 564	686	1 564	686
14 1 88 100	Hohndorf	2 953	729	2 953	729
14 1 88 110	Hormersdorf	1 195	734	1 195	734
14 1 88 125	Jahnsdorf/Erzgeb.	4 835	800	4 835	800
14 1 88 160	Lugau/Erzgeb., Stadt	20 585	2 671	8 043	1 043
14 1 88 180	Neukirchen/Erzgeb.	5 044	675	5 044	675
14 1 88 200	Niederdorf	1 531	1 123	1 531	1 123
14 1 88 210	Niederwürschnitz	4 682	1 559	4 682	1 559
14 1 88 220	Oelsnitz/Erzgeb., Stadt	19 096	1 511	6 771	536
14 1 88 230	Stollberg/Erzgeb., Stadt	38 075	2 964	16 728	1 302
14 1 88 240	Thalheim/Erzgeb., Stadt	10 698	1 426	10 698	1 426
14 1 88 260	Zwönitz, Stadt	10 910	933	4 924	421
14 1 88	Kreisgebiet Stollberg	152 084	1 689	96 673	1 074
14 1 91 000	LK Aue-Schwarzenberg	26 155	198	26 155	198
14 1 91 040	Aue, Stadt	40 944	2 213	13 855	749
14 1 91 050	Grünhain-Beierfeld, Stadt	16 744	2 524	6 927	1 044
14 1 91 070	Bernsbach	3 681	786	3 681	786
14 1 91 080	Bockau	2 297	881	2 297	881
14 1 91 090	Breitenbrunn/Erzgeb.	12 421	2 671	2 677	576
14 1 91 120	Eibenstock, Stadt	17 361	2 612	7 235	1 088
14 1 91 180	Johanngeorgenstadt, Stadt	33 302	6 066	10 490	1 911
14 1 91 190	Lauter/Sa., Stadt	10 361	2 077	4 118	826
14 1 91 220	Lößnitz, Stadt	16 260	1 563	4 876	469
14 1 91 230	Markersbach	4 212	2 164	1 202	618
14 1 91 240	Pöhl	677	527	677	527
14 1 91 250	Raschau	4 835	1 192	4 835	1 192

1) bei Eigenbetrieben und Eigengesellschaften Schuldenstand ohne Schulden beim Träger/Gesellschafter

2) Kreisgebiet: Summe der Daten des Landkreises, der kreisangehörigen Gemeinden und der Verwaltungsverbände



am 31. Dezember 2005 <sup>1)</sup>								Schlüssel- nummer
davon								
Eigenbetriebe und Eigengesellschaften der Gebietskörperschaft		davon						
		Eigenbetriebe		Eigengesellschaften (Beteiligung am Nennkapital oder Stimmrecht 100%)				
				unmittelbar		mittelbar		
1 000 €	€/Einw.	1 000 €	€/Einw.	1 000 €	€/Einw.	1 000 €	€/Einw.	
11 244	1 659	-	-	11 244	1 659	-	-	14 1 82 350
-	-	-	-	-	-	-	-	14 1 82 360
-	-	-	-	-	-	-	-	14 1 82 390
-	-	-	-	-	-	-	-	14 1 82 410
-	-	-	-	-	-	-	-	14 1 82 420
-	-	-	-	-	-	-	-	14 1 82 450
2 982	1 337	-	-	2 982	1 337	-	-	14 1 82 460
-	-	-	-	-	-	-	-	14 1 82 480
114 589	869	-	-	113 953	864	636	5	14 1 82
1 758	20	-	-	1 758	20	-	-	14 1 88 000
1 453	483	-	-	1 453	483	-	-	14 1 88 020
-	-	-	-	-	-	-	-	14 1 88 050
-	-	-	-	-	-	-	-	14 1 88 080
-	-	-	-	-	-	-	-	14 1 88 090
-	-	-	-	-	-	-	-	14 1 88 100
-	-	-	-	-	-	-	-	14 1 88 110
-	-	-	-	-	-	-	-	14 1 88 125
12 542	1 627	-	-	12 542	1 627	-	-	14 1 88 160
-	-	-	-	-	-	-	-	14 1 88 180
-	-	-	-	-	-	-	-	14 1 88 200
-	-	-	-	-	-	-	-	14 1 88 210
12 325	975	-	-	12 325	975	-	-	14 1 88 220
21 347	1 662	-	-	21 347	1 662	-	-	14 1 88 230
-	-	-	-	-	-	-	-	14 1 88 240
5 986	512	-	-	5 986	512	-	-	14 1 88 260
55 411	615	-	-	55 411	615	-	-	14 1 88
-	-	-	-	-	-	-	-	14 1 91 000
27 089	1 464	584	32	26 505	1 433	-	-	14 1 91 040
9 817	1 480	-	-	9 817	1 480	-	-	14 1 91 050
-	-	-	-	-	-	-	-	14 1 91 070
-	-	-	-	-	-	-	-	14 1 91 080
9 744	2 095	9 744	2 095	-	-	-	-	14 1 91 090
10 126	1 523	-	-	10 126	1 523	-	-	14 1 91 120
22 812	4 155	-	-	22 812	4 155	-	-	14 1 91 180
6 243	1 252	6 243	1 252	-	-	-	-	14 1 91 190
11 384	1 095	515	50	10 869	1 045	-	-	14 1 91 220
3 010	1 547	3 010	1 547	-	-	-	-	14 1 91 230
-	-	-	-	-	-	-	-	14 1 91 240
-	-	-	-	-	-	-	-	14 1 91 250

Noch: 9. Schuldenstand der kommunalen Haushalte und deren Eigenbetriebe  
und Eigengesellschaften am 31. Dezember 2005 nach Gemeinden

Schlüssel- nummer	Gemeinde Landkreis Verwaltungsverband Kreisgebiet <sup>2)</sup> Regierungsbezirk Kommunaler Sozialverband Land	Schuldenstand			
		Gebietskörperschaft und deren Eigenbetriebe und Eigengesellschaften		Gebietskörperschaft	
		1 000 €	€/Einw.	1 000 €	€/Einw.
Noch: Kreisgebiet Aue-Schwarzenberg					
14 1 91 260	Rittersgrün	1 280	691	1 280	691
14 1 91 270	Bad Schlema	44 159	8 006	5 035	913
14 1 91 280	Schneeberg, Stadt	73 488	4 391	15 895	950
14 1 91 290	Schönheide	532	100	532	100
14 1 91 300	Schwarzenberg/Erzgeb., Stadt	59 191	3 186	9 516	512
14 1 91 310	Sosa	669	308	669	308
14 1 91 320	Stützensgrün	2 350	614	2 350	614
14 1 91 340	Zschorlau	5 871	988	5 871	988
14 1 91	Kreisgebiet Aue-Schwarzenberg	376 790	2 858	130 173	987
14 1 93 000	LK Zwickauer Land	19 007	147	17 260	134
14 1 93 020	Crimmitschau, Stadt	50 342	2 253	13 417	601
14 1 93 030	Crinitzberg	5 595	2 419	5 595	2 419
14 1 93 080	Dennheritz	196	134	196	134
14 1 93 100	Fraureuth	6 431	1 111	6 431	1 111
14 1 93 130	Hartenstein, Stadt	3 978	782	3 978	782
14 1 93 140	Hartmannsdorf b. Kirchberg	577	394	577	394
14 1 93 150	Hirschfeld	722	564	722	564
14 1 93 160	Kirchberg, Stadt	24 896	2 626	11 819	1 247
14 1 93 190	Langenbernsdorf	1 224	308	1 224	308
14 1 93 205	Langenweißbach	3 131	1 095	826	289
14 1 93 250	Lichtentanne	7 061	992	7 061	992
14 1 93 265	Mülsen	10 312	822	10 312	822
14 1 93 300	Neukirchen/Pleiße	4 914	1 109	1 436	324
14 1 93 350	Reinsdorf	16 781	1 919	7 246	828
14 1 93 490	Werdau, Stadt	56 558	2 313	17 886	732
14 1 93 510	Wildenfels, Stadt	2 254	563	2 254	563
14 1 93 520	Wilkau-Haßlau, Stadt	22 789	1 921	8 742	737
14 1 93	Kreisgebiet Zwickauer Land	236 768	1 832	116 982	905
14 1	Regierungsbezirk Chemnitz	3 881 897	2 511	1 565 415	1 013
14 2 62 000	Dresden, Stadt	883 088	1 805	747 992	1 529
14 2 63 000	Görlitz, Stadt	99 499	1 717	48 444	836
14 2 64 000	Hoyerswerda, Stadt	215 328	4 960	54 861	1 264
14 2 72 000	LK Bautzen	26 618	176	26 398	175
14 2 72 010	Bautzen, Stadt	75 834	1 794	25 479	603
14 2 72 020	Bischofswerda, Stadt	43 558	3 340	5 892	452
14 2 72 030	Burkau	1 616	544	1 616	544
14 2 72 040	Crosta	275	157	275	157

1) bei Eigenbetrieben und Eigengesellschaften Schuldenstand ohne Schulden beim Träger/Gesellschafter

2) Kreisgebiet: Summe der Daten des Landkreises, der kreisangehörigen Gemeinden und der Verwaltungsverbände

am 31. Dezember 2005 <sup>1)</sup>								Schlüssel- nummer
davon								
Eigenbetriebe und Eigengesellschaften der Gebietskörperschaft		davon						
		Eigenbetriebe		Eigengesellschaften (Beteiligung am Nennkapital oder Stimmrecht 100%)				
				unmittelbar		mittelbar		
1 000 €	€/Einw.	1 000 €	€/Einw.	1 000 €	€/Einw.	1 000 €	€/Einw.	
-	-	-	-	-	-	-	-	14 1 91 260
39 124	7 093	-	-	39 124	7 093	-	-	14 1 91 270
57 593	3 441	-	-	57 593	3 441	-	-	14 1 91 280
-	-	-	-	-	-	-	-	14 1 91 290
49 675	2 674	-	-	49 675	2 674	-	-	14 1 91 300
-	-	-	-	-	-	-	-	14 1 91 310
-	-	-	-	-	-	-	-	14 1 91 320
-	-	-	-	-	-	-	-	14 1 91 340
<b>246 617</b>	<b>1 870</b>	<b>20 096</b>	<b>152</b>	<b>226 521</b>	<b>1 718</b>	-	-	<b>14 1 91</b>
1 747	14	-	-	1 747	14	-	-	14 1 93 000
36 925	1 653	371	17	36 554	1 636	-	-	14 1 93 020
-	-	-	-	-	-	-	-	14 1 93 030
-	-	-	-	-	-	-	-	14 1 93 080
-	-	-	-	-	-	-	-	14 1 93 100
-	-	-	-	-	-	-	-	14 1 93 130
-	-	-	-	-	-	-	-	14 1 93 140
-	-	-	-	-	-	-	-	14 1 93 150
13 077	1 379	-	-	13 077	1 379	-	-	14 1 93 160
-	-	-	-	-	-	-	-	14 1 93 190
2 305	806	-	-	2 305	806	-	-	14 1 93 205
-	-	-	-	-	-	-	-	14 1 93 250
-	-	-	-	-	-	-	-	14 1 93 265
3 478	785	3 478	785	-	-	-	-	14 1 93 300
9 535	1 090	-	-	9 535	1 090	-	-	14 1 93 350
38 672	1 582	-	-	32 823	1 342	5 849	239	14 1 93 490
-	-	-	-	-	-	-	-	14 1 93 510
14 047	1 184	-	-	14 047	1 184	-	-	14 1 93 520
<b>119 786</b>	<b>927</b>	<b>3 849</b>	<b>30</b>	<b>110 088</b>	<b>852</b>	<b>5 849</b>	<b>45</b>	<b>14 1 93</b>
<b>2 316 482</b>	<b>1 498</b>	<b>249 494</b>	<b>161</b>	<b>2 005 981</b>	<b>1 298</b>	<b>61 007</b>	<b>39</b>	<b>14 1</b>
135 096	276	85 245	174	18 459	38	31 392	64	14 2 62 000
51 055	881	894	15	50 161	866	-	-	14 2 63 000
160 467	3 696	-	-	160 467	3 696	-	-	14 2 64 000
220	1	-	-	220	1	-	-	14 2 72 000
50 355	1 191	-	-	50 355	1 191	-	-	14 2 72 010
37 666	2 888	387	30	37 279	2 858	-	-	14 2 72 020
-	-	-	-	-	-	-	-	14 2 72 030
-	-	-	-	-	-	-	-	14 2 72 040

Noch: 9. Schuldenstand der kommunalen Haushalte und deren Eigenbetriebe  
und Eigengesellschaften am 31. Dezember 2005 nach Gemeinden

Schlüssel- nummer	Gemeinde Landkreis Verwaltungsverband Kreisgebiet <sup>2)</sup> Regierungsbezirk Kommunaler Sozialverband Land	Schuldenstand			
		Gebietskörperschaft und deren Eigenbetriebe und Eigengesellschaften		Gebietskörperschaft	
		1 000 €	€/Einw.	1 000 €	€/Einw.
Noch: Kreisgebiet Bautzen					
14 2 72 050	Cunewalde	5 525	993	5 525	993
14 2 72 060	Demitz-Thumitz	1 225	399	1 225	399
14 2 72 065	Doberschau-Gaußig	1 532	324	1 532	324
14 2 72 080	Frankenthal	69	65	69	65
14 2 72 110	Göda	3 726	1 086	2 422	706
14 2 72 130	Großdubrau	1 966	419	1 966	419
14 2 72 140	Großharthau	3 154	921	3 154	921
14 2 72 150	Großpostwitz/O.L.	4 285	1 371	3 620	1 158
14 2 72 160	Guttau	813	470	813	470
14 2 72 170	Hochkirch	1 005	388	1 005	388
14 2 72 180	Kirschau	1 672	651	1 672	651
14 2 72 200	Königswartha	13 545	3 259	2 827	680
14 2 72 210	Kubschütz	876	299	876	299
14 2 72 220	Malschwitz	2 319	621	2 319	621
14 2 72 240	Neschwitz	2 144	811	2 144	811
14 2 72 250	Neukirch/Lausitz	4 880	886	113	21
14 2 72 260	Obergurig	1 607	696	1 607	696
14 2 72 270	Puschwitz	2 129	2 087	2 129	2 087
14 2 72 280	Radibor	2 848	789	2 848	789
14 2 72 290	Rammenau	866	578	866	578
14 2 72 320	Schirgiswalde, Stadt	2 370	773	2 370	773
14 2 72 330	Schmölln-Putzkau	1 216	355	1 216	355
14 2 72 340	Sohland a. d. Spree	7 683	995	2 309	299
14 2 72 350	Steinigtwolmsdorf	4 282	1 251	2 165	632
14 2 72 380	Weißenberg, Stadt	4 626	1 295	2 393	670
14 2 72 390	Wilthen, Stadt	8 065	1 289	3 146	503
14 2 72	Kreisgebiet Bautzen	232 329	1 540	111 991	742
14 2 80 000	LK Meißen	42 174	281	36 306	242
14 2 80 040	Coswig, Stadt	61 111	2 730	21 532	962
14 2 80 065	Diera-Zehren	3 059	805	3 059	805
14 2 80 150	Käbschütztal	2 355	796	2 355	796
14 2 80 160	Ketzerbachtal	1 745	604	1 745	604
14 2 80 170	Klipphausen	8 574	1 382	5 993	966
14 2 80 190	Leuben-Schleinitz	794	492	794	492
14 2 80 210	Lommatzsch, Stadt	10 030	1 702	8 657	1 469
14 2 80 240	Meißen, Stadt	121 464	4 261	50 289	1 764
14 2 80 260	Moritzburg	8 761	1 071	7 773	950
14 2 80 270	Niederau	1 986	467	1 986	467
14 2 80 280	Nossen, Stadt	11 291	1 480	7 352	964
14 2 80 310	Radebeul, Stadt	92 966	2 817	43 344	1 313

1) bei Eigenbetrieben und Eigengesellschaften Schuldenstand ohne Schulden beim Träger/Gesellschafter

2) Kreisgebiet: Summe der Daten des Landkreises, der kreisangehörigen Gemeinden und der Verwaltungsverbände

am 31. Dezember 2005 <sup>1)</sup>								Schlüssel- nummer
davon								
Eigenbetriebe und Eigengesellschaften der Gebietskörperschaft		davon						
		Eigenbetriebe		Eigengesellschaften (Beteiligung am Nennkapital oder Stimmrecht 100%)				
				unmittelbar		mittelbar		
1 000 €	€/Einw.	1 000 €	€/Einw.	1 000 €	€/Einw.	1 000 €	€/Einw.	
-	-	-	-	-	-	-	-	14 2 72 050
-	-	-	-	-	-	-	-	14 2 72 060
-	-	-	-	-	-	-	-	14 2 72 065
-	-	-	-	-	-	-	-	14 2 72 080
1 304	380	1 304	380	-	-	-	-	14 2 72 110
-	-	-	-	-	-	-	-	14 2 72 130
-	-	-	-	-	-	-	-	14 2 72 140
665	213	665	213	-	-	-	-	14 2 72 150
-	-	-	-	-	-	-	-	14 2 72 160
-	-	-	-	-	-	-	-	14 2 72 170
-	-	-	-	-	-	-	-	14 2 72 180
10 718	2 579	-	-	10 718	2 579	-	-	14 2 72 200
-	-	-	-	-	-	-	-	14 2 72 210
-	-	-	-	-	-	-	-	14 2 72 220
-	-	-	-	-	-	-	-	14 2 72 240
4 767	865	4 767	865	-	-	-	-	14 2 72 250
-	-	-	-	-	-	-	-	14 2 72 260
-	-	-	-	-	-	-	-	14 2 72 270
-	-	-	-	-	-	-	-	14 2 72 280
-	-	-	-	-	-	-	-	14 2 72 290
-	-	-	-	-	-	-	-	14 2 72 320
-	-	-	-	-	-	-	-	14 2 72 330
5 374	696	-	-	5 374	696	-	-	14 2 72 340
2 117	618	2 117	618	-	-	-	-	14 2 72 350
2 233	625	-	-	2 233	625	-	-	14 2 72 380
4 919	786	-	-	4 919	786	-	-	14 2 72 390
120 338	798	9 240	61	111 098	736	-	-	14 2 72
5 868	39	-	-	5 868	39	-	-	14 2 80 000
39 579	1 768	34 707	1 551	-	-	4 872	218	14 2 80 040
-	-	-	-	-	-	-	-	14 2 80 065
-	-	-	-	-	-	-	-	14 2 80 150
-	-	-	-	-	-	-	-	14 2 80 160
2 581	416	-	-	2 581	416	-	-	14 2 80 170
-	-	-	-	-	-	-	-	14 2 80 190
1 373	233	-	-	1 373	233	-	-	14 2 80 210
71 175	2 497	3 806	134	67 369	2 363	-	-	14 2 80 240
988	121	-	-	988	121	-	-	14 2 80 260
-	-	-	-	-	-	-	-	14 2 80 270
3 939	516	-	-	3 939	516	-	-	14 2 80 280
49 622	1 503	11 106	336	-	-	38 516	1 167	14 2 80 310

Noch: 9. Schuldenstand der kommunalen Haushalte und deren Eigenbetriebe  
und Eigengesellschaften am 31. Dezember 2005 nach Gemeinden

Schlüssel- nummer	Gemeinde Landkreis Verwaltungsverband Kreisgebiet <sup>2)</sup> Regierungsbezirk Kommunaler Sozialverband Land	Schuldenstand			
		Gebietskörperschaft und deren Eigenbetriebe und Eigengesellschaften		Gebietskörperschaft	
		1 000 €	€/Einw.	1 000 €	€/Einw.
Noch: Kreisgebiet Meißen					
14 2 80 320	Radeburg, Stadt	22 413	2 848	9 961	1 266
14 2 80 400	Triebischtal	3 353	714	3 353	714
14 2 80 440	Weinböhla	20 334	1 972	7 848	761
14 2 80	Kreisgebiet Meißen	412 410	2 746	212 347	1 414
14 2 84 000	LK Niederschl. Oberlausitzkreis	23 724	243	21 041	215
14 2 84 010	Bad Muskau, Stadt	9 031	2 233	6 351	1 570
14 2 84 020	Boxberg/O.L.	1 123	368	1 123	368
14 2 84 040	Gablenz	124	65	124	65
14 2 84 060	Groß Düben	63	48	63	48
14 2 84 090	Hähnichen	198	131	198	131
14 2 84 106	Hohendubrau	1 409	617	1 409	617
14 2 84 110	Horka	881	430	881	430
14 2 84 130	Klitten	1 610	1 073	1 610	1 073
14 2 84 140	Kodersdorf	1 195	449	1 195	449
14 2 84 150	Königshain	629	490	629	490
14 2 84 160	Krauschwitz	4 629	1 157	4 629	1 157
14 2 84 170	Kreba-Neudorf	771	732	771	732
14 2 84 230	Markersdorf	2 833	646	2 833	646
14 2 84 240	Mücka	2 160	1 717	2 160	1 717
14 2 84 265	Neißeau	799	406	799	406
14 2 84 280	Niesky, Stadt	41 966	3 800	11 612	1 051
14 2 84 300	Quitzdorf am See	400	257	400	257
14 2 84 310	Reichenbach/O.L., Stadt	6 897	1 581	4 739	1 086
14 2 84 330	Rietschen	2 380	779	212	69
14 2 84 350	Rothenburg/O.L., Stadt	7 168	1 228	3 409	584
14 2 84 360	Schleife	569	195	569	195
14 2 84 370	Schöpstal	1 671	606	1 671	606
14 2 84 380	Sohland a. Rotstein	588	410	588	410
14 2 84 400	Trebendorf	113	103	113	103
14 2 84 420	Uhyst	1 179	1 033	1 179	1 033
14 2 84 430	Vierkirchen	1 411	708	1 411	708
14 2 84 440	Waldhufen	2 349	824	2 349	824
14 2 84 460	Weißkeißel	615	420	615	420
14 2 84 470	Weißwasser/O.L., Stadt	20 942	956	20 942	956
14 2 84 999 51	VV Diehsa	-	-	-	-
14 2 84 999 53	VV Weißer Schöps/Neiße	122	13	122	13
14 2 84	Niederschl. Oberlausitzkreis	139 549	1 429	95 747	980
14 2 85 000	LK Riesa-Großenhain	24 807	215	24 807	215
14 2 85 050	Ebersbach	4 415	884	4 415	884

1) bei Eigenbetrieben und Eigengesellschaften Schuldenstand ohne Schulden beim Träger/Gesellschafter

2) Kreisgebiet: Summe der Daten des Landkreises, der kreisangehörigen Gemeinden und der Verwaltungsverbände

am 31. Dezember 2005 <sup>1)</sup>								Schlüssel- nummer
davon								
Eigenbetriebe und Eigengesellschaften der Gebietskörperschaft		davon						
		Eigenbetriebe		Eigengesellschaften (Beteiligung am Nennkapital oder Stimmrecht 100%)				
				unmittelbar		mittelbar		
1 000 €	€/Einw.	1 000 €	€/Einw.	1 000 €	€/Einw.	1 000 €	€/Einw.	
12 452	1 582	-	-	12 452	1 582	-	-	14 2 80 320
-	-	-	-	-	-	-	-	14 2 80 400
12 486	1 211	12 486	1 211	-	-	-	-	14 2 80 440
200 063	1 332	62 105	413	94 570	630	43 388	289	14 2 80
2 683	27	-	-	2 683	27	-	-	14 2 84 000
2 680	663	-	-	2 680	663	-	-	14 2 84 010
-	-	-	-	-	-	-	-	14 2 84 020
-	-	-	-	-	-	-	-	14 2 84 040
-	-	-	-	-	-	-	-	14 2 84 060
-	-	-	-	-	-	-	-	14 2 84 090
-	-	-	-	-	-	-	-	14 2 84 106
-	-	-	-	-	-	-	-	14 2 84 110
-	-	-	-	-	-	-	-	14 2 84 130
-	-	-	-	-	-	-	-	14 2 84 140
-	-	-	-	-	-	-	-	14 2 84 150
-	-	-	-	-	-	-	-	14 2 84 160
-	-	-	-	-	-	-	-	14 2 84 170
-	-	-	-	-	-	-	-	14 2 84 230
-	-	-	-	-	-	-	-	14 2 84 240
-	-	-	-	-	-	-	-	14 2 84 265
30 354	2 748	-	-	30 354	2 748	-	-	14 2 84 280
-	-	-	-	-	-	-	-	14 2 84 300
2 158	495	-	-	2 158	495	-	-	14 2 84 310
2 168	709	-	-	2 168	709	-	-	14 2 84 330
3 759	644	1 022	175	2 737	469	-	-	14 2 84 350
-	-	-	-	-	-	-	-	14 2 84 360
-	-	-	-	-	-	-	-	14 2 84 370
-	-	-	-	-	-	-	-	14 2 84 380
-	-	-	-	-	-	-	-	14 2 84 400
-	-	-	-	-	-	-	-	14 2 84 420
-	-	-	-	-	-	-	-	14 2 84 430
-	-	-	-	-	-	-	-	14 2 84 440
-	-	-	-	-	-	-	-	14 2 84 460
-	-	-	-	-	-	-	-	14 2 84 470
-	-	-	-	-	-	-	-	14 2 84 999 51
-	-	-	-	-	-	-	-	14 2 84 999 53
43 802	449	1 022	10	42 780	438	-	-	14 2 84
-	-	-	-	-	-	-	-	14 2 85 000
-	-	-	-	-	-	-	-	14 2 85 050

Noch: 9. Schuldenstand der kommunalen Haushalte und deren Eigenbetriebe  
und Eigengesellschaften am 31. Dezember 2005 nach Gemeinden

Schlüssel- nummer	Gemeinde Landkreis Verwaltungsverband Kreisgebiet <sup>2)</sup> Regierungsbezirk Kommunaler Sozialverband Land	Schuldenstand			
		Gebietskörperschaft und deren Eigenbetriebe und Eigengesellschaften		Gebietskörperschaft	
		1 000 €	€/Einw.	1 000 €	€/Einw.
Noch: Kreisgebiet Riesa-Großenhain					
14 2 85 070	Glaubitz	322	154	322	154
14 2 85 090	Gröditz, Stadt	23 405	2 933	6 778	849
14 2 85 100	Großenhain, Stadt	34 964	2 124	15 616	949
14 2 85 130	Lampertswalde	586	288	586	288
14 2 85 160	Hirschstein	1 461	592	1 461	592
14 2 85 180	Nauwalde	82	74	82	74
14 2 85 190	Nünchritz	21 421	3 183	4 681	696
14 2 85 220	Priestewitz	1 993	554	1 993	554
14 2 85 250	Riesa, Stadt	152 979	4 151	52 250	1 418
14 2 85 270	Röderaue	1 540	458	1 540	458
14 2 85 300	Schönfeld	1 308	635	1 308	635
14 2 85 320	Stauchitz	2 544	725	2 544	725
14 2 85 330	Strehla, Stadt	6 054	1 436	4 840	1 148
14 2 85 350	Tauscha	-	-	-	-
14 2 85 360	Thiendorf	919	403	919	403
14 2 85 370	Weißig a. Raschütz	562	567	562	567
14 2 85 390	Wildenhain	368	210	368	210
14 2 85 400	Wülknitz	797	431	797	431
14 2 85 410	Zabeltitz	1 076	360	1 076	360
14 2 85 420	Zeithain	6 784	1 011	6 784	1 011
14 2 85	Kreisgebiet Riesa-Großenhain	288 387	2 495	133 729	1 157
14 2 86 000	LK Löbau-Zittau	20 865	144	14 386	99
14 2 86 010	Beiersdorf	1 756	1 329	1 756	1 329
14 2 86 020	Bernstadt a. d. Eigen, Stadt	1 131	276	1 131	276
14 2 86 030	Berthelsdorf	1 298	721	1 298	721
14 2 86 040	Bertsdorf-Hörnitz	861	330	861	330
14 2 86 060	Dürrhennersdorf	-	-	-	-
14 2 86 070	Ebersbach/Sa., Stadt	18 270	2 037	5 671	632
14 2 86 090	Eibau	1 827	367	1 827	367
14 2 86 100	Friedersdorf	-	-	-	-
14 2 86 110	Großhennersdorf	443	284	443	284
14 2 86 120	Großschönau	11 836	1 777	8 080	1 213
14 2 86 130	Großschweidnitz	242	169	242	169
14 2 86 140	Hainewalde	211	117	211	117
14 2 86 160	Herrnhut, Stadt	1 426	520	1 426	520
14 2 86 170	Hirschfelde	9 670	1 934	5 252	1 051
14 2 86 180	Jonsdorf, Kurort	134	71	50	27
14 2 86 210	Lawalde	797	382	797	382
14 2 86 220	Leutersdorf	-	-	-	-
14 2 86 230	Löbau, Stadt	39 581	2 178	19 869	1 093

1) bei Eigenbetrieben und Eigengesellschaften Schuldenstand ohne Schulden beim Träger/Gesellschafter

2) Kreisgebiet: Summe der Daten des Landkreises, der kreisangehörigen Gemeinden und der Verwaltungsverbände



am 31. Dezember 2005 <sup>1)</sup>								Schlüssel- nummer
davon								
Eigenbetriebe und Eigengesellschaften der Gebietskörperschaft		davon						
		Eigenbetriebe		Eigengesellschaften (Beteiligung am Nennkapital oder Stimmrecht 100%)				
				unmittelbar		mittelbar		
1 000 €	€/Einw.	1 000 €	€/Einw.	1 000 €	€/Einw.	1 000 €	€/Einw.	
-	-	-	-	-	-	-	-	14 2 85 070
16 627	2 083	4 089	512	12 538	1 571	-	-	14 2 85 090
19 348	1 175	-	-	19 348	1 175	-	-	14 2 85 100
-	-	-	-	-	-	-	-	14 2 85 130
-	-	-	-	-	-	-	-	14 2 85 160
-	-	-	-	-	-	-	-	14 2 85 180
16 740	2 487	-	-	16 740	2 487	-	-	14 2 85 190
-	-	-	-	-	-	-	-	14 2 85 220
100 729	2 733	-	-	100 109	2 716	620	17	14 2 85 250
-	-	-	-	-	-	-	-	14 2 85 270
-	-	-	-	-	-	-	-	14 2 85 300
-	-	-	-	-	-	-	-	14 2 85 320
1 214	288	-	-	1 214	288	-	-	14 2 85 330
-	-	-	-	-	-	-	-	14 2 85 350
-	-	-	-	-	-	-	-	14 2 85 360
-	-	-	-	-	-	-	-	14 2 85 370
-	-	-	-	-	-	-	-	14 2 85 390
-	-	-	-	-	-	-	-	14 2 85 400
-	-	-	-	-	-	-	-	14 2 85 410
-	-	-	-	-	-	-	-	14 2 85 420
154 658	1 338	4 089	35	149 949	1 297	620	5	14 2 85
6 479	45	-	-	4 412	30	2 067	14	14 2 86 000
-	-	-	-	-	-	-	-	14 2 86 010
-	-	-	-	-	-	-	-	14 2 86 020
-	-	-	-	-	-	-	-	14 2 86 030
-	-	-	-	-	-	-	-	14 2 86 040
-	-	-	-	-	-	-	-	14 2 86 060
12 599	1 405	-	-	12 599	1 405	-	-	14 2 86 070
-	-	-	-	-	-	-	-	14 2 86 090
-	-	-	-	-	-	-	-	14 2 86 100
-	-	-	-	-	-	-	-	14 2 86 110
3 756	564	-	-	3 756	564	-	-	14 2 86 120
-	-	-	-	-	-	-	-	14 2 86 130
-	-	-	-	-	-	-	-	14 2 86 140
-	-	-	-	-	-	-	-	14 2 86 160
4 418	884	4 418	884	-	-	-	-	14 2 86 170
84	45	-	-	84	45	-	-	14 2 86 180
-	-	-	-	-	-	-	-	14 2 86 210
-	-	-	-	-	-	-	-	14 2 86 220
19 712	1 084	-	-	19 712	1 084	-	-	14 2 86 230

Noch: 9. Schuldenstand der kommunalen Haushalte und deren Eigenbetriebe  
und Eigengesellschaften am 31. Dezember 2005 nach Gemeinden

Schlüssel- nummer	Gemeinde Landkreis Verwaltungsverband Kreisgebiet <sup>2)</sup> Regierungsbezirk Kommunaler Sozialverband Land	Schuldenstand			
		Gebietskörperschaft und deren Eigenbetriebe und Eigengesellschaften		Gebietskörperschaft	
Noch: Kreisgebiet Löbau-Zittau					
14 2 86 240	Mittelherwigsdorf	2 077	482	2 077	482
14 2 86 260	Neugersdorf, Stadt	4 710	744	4 413	697
14 2 86 270	Neusalza-Spremberg, Stadt	1 005	404	1 005	404
14 2 86 280	Niedercunnersdorf	990	581	990	581
14 2 86 300	Obercunnersdorf	1 160	516	1 160	516
14 2 86 315	Oderwitz	3 372	563	3 372	563
14 2 86 320	Olbersdorf	14 233	2 395	5 515	928
14 2 86 330	Oppach	1 103	369	1 103	369
14 2 86 340	Ostritz, Stadt	10 475	3 553	2 060	699
14 2 86 360	Oybin	2 473	1 538	2 473	1 538
14 2 86 370	Rosenbach	766	440	766	440
14 2 86 390	Schönau-Berzdorf a. d. Eigen	1 866	1 024	1 866	1 024
14 2 86 400	Schönbach	313	226	313	226
14 2 86 410	Seifhennersdorf, Stadt	1 171	246	1 171	246
14 2 86 430	Strahwalde	1 966	2 389	1 966	2 389
14 2 86 470	Zittau, Stadt	64 297	2 500	33 665	1 309
14 2 86	Kreisgebiet Löbau-Zittau	222 325	1 535	127 215	878
14 2 87 000	LK Sächsische Schweiz	38 632	274	31 321	222
14 2 87 015	Bad Gottleuba-Berggießhübel, Stadt	16 904	2 772	6 660	1 092
14 2 87 020	Bad Schandau, Stadt	3 439	1 114	3 439	1 114
14 2 87 040	Bahretal	1 451	615	1 451	615
14 2 87 090	Dohma	723	341	723	341
14 2 87 100	Dohna, Stadt	-	-	-	-
14 2 87 110	Dürrröhrsdorf-Dittersbach	2 391	498	2 391	498
14 2 87 120	Gohrisch	1 894	854	760	343
14 2 87 140	Heidenau, Stadt	62 188	3 708	12 710	758
14 2 87 160	Hohnstein, Stadt	3 353	884	3 353	884
14 2 87 170	Hohwald	4 855	1 000	1 694	349
14 2 87 180	Kirnitzschtal	227	103	227	103
14 2 87 190	Königstein/Sächs. Schw., Stadt	5 922	2 046	4 115	1 422
14 2 87 230	Liebstadt, Stadt	1 466	1 046	1 466	1 046
14 2 87 240	Lohmen	1 366	411	1 366	411
14 2 87 260	Müglitztal	841	377	841	377
14 2 87 270	Neustadt i. Sa., Stadt	36 584	3 517	7 560	727
14 2 87 290	Pirna, Stadt	198 182	4 932	27 842	693
14 2 87 300	Porschdorf	74	56	74	56
14 2 87 310	Rathen, Kurort	281	646	220	506
14 2 87 320	Rathmannsdorf	-	-	-	-
14 2 87 330	Reinhardtsdorf-Schöna	1 855	1 134	808	494

1) bei Eigenbetrieben und Eigengesellschaften Schuldenstand ohne Schulden beim Träger/Gesellschafter

2) Kreisgebiet: Summe der Daten des Landkreises, der kreisangehörigen Gemeinden und der Verwaltungsverbände

am 31. Dezember 2005 <sup>1)</sup>								Schlüssel- nummer
davon								
Eigenbetriebe und Eigengesellschaften der Gebietskörperschaft		davon						
		Eigenbetriebe		Eigengesellschaften (Beteiligung am Nennkapital oder Stimmrecht 100%)				
				unmittelbar		mittelbar		
1 000 €	€/Einw.	1 000 €	€/Einw.	1 000 €	€/Einw.	1 000 €	€/Einw.	
-	-	-	-	-	-	-	-	14 2 86 240
297	47	-	-	297	47	-	-	14 2 86 260
-	-	-	-	-	-	-	-	14 2 86 270
-	-	-	-	-	-	-	-	14 2 86 280
-	-	-	-	-	-	-	-	14 2 86 300
-	-	-	-	-	-	-	-	14 2 86 315
8 718	1 467	-	-	8 718	1 467	-	-	14 2 86 320
-	-	-	-	-	-	-	-	14 2 86 330
8 415	2 854	-	-	5 475	1 857	2 940	997	14 2 86 340
-	-	-	-	-	-	-	-	14 2 86 360
-	-	-	-	-	-	-	-	14 2 86 370
-	-	-	-	-	-	-	-	14 2 86 390
-	-	-	-	-	-	-	-	14 2 86 400
-	-	-	-	-	-	-	-	14 2 86 410
-	-	-	-	-	-	-	-	14 2 86 430
30 632	1 191	-	-	30 632	1 191	-	-	14 2 86 470
95 110	657	4 418	31	85 685	592	5 007	35	14 2 86
7 311	52	-	-	7 311	52	-	-	14 2 87 000
10 244	1 680	5 247	860	4 997	819	-	-	14 2 87 015
-	-	-	-	-	-	-	-	14 2 87 020
-	-	-	-	-	-	-	-	14 2 87 040
-	-	-	-	-	-	-	-	14 2 87 090
-	-	-	-	-	-	-	-	14 2 87 100
-	-	-	-	-	-	-	-	14 2 87 110
1 134	511	1 134	511	-	-	-	-	14 2 87 120
49 478	2 950	-	-	47 807	2 851	1 671	100	14 2 87 140
-	-	-	-	-	-	-	-	14 2 87 160
3 161	651	3 161	651	-	-	-	-	14 2 87 170
-	-	-	-	-	-	-	-	14 2 87 180
1 807	624	-	-	1 807	624	-	-	14 2 87 190
-	-	-	-	-	-	-	-	14 2 87 230
-	-	-	-	-	-	-	-	14 2 87 240
-	-	-	-	-	-	-	-	14 2 87 260
29 024	2 790	-	-	29 024	2 790	-	-	14 2 87 270
170 340	4 239	-	-	170 340	4 239	-	-	14 2 87 290
-	-	-	-	-	-	-	-	14 2 87 300
61	140	-	-	61	140	-	-	14 2 87 310
-	-	-	-	-	-	-	-	14 2 87 320
1 047	640	1 047	640	-	-	-	-	14 2 87 330

Noch: 9. Schuldenstand der kommunalen Haushalte und deren Eigenbetriebe  
und Eigengesellschaften am 31. Dezember 2005 nach Gemeinden

Schlüssel- nummer	Gemeinde Landkreis Verwaltungsverband Kreisgebiet <sup>2)</sup> Regierungsbezirk Kommunaler Sozialverband Land	Schuldenstand			
		Gebietskörperschaft und deren Eigenbetriebe und Eigengesellschaften		Gebietskörperschaft	
		1 000 €	€/Einw.	1 000 €	€/Einw.
Noch: Kreisgebiet Sächsische Schweiz					
14 2 87 350	Rosenthal-Bielatal	562	317	562	317
14 2 87 370	Sebnitz, Stadt	22 059	2 428	8 276	911
14 2 87 380	Stadt Wehlen, Stadt	1 941	1 119	1 941	1 119
14 2 87 390	Stolpen, Stadt	2 971	485	2 971	485
14 2 87 400	Struppen	1 672	605	1 672	605
14 2 87	Kreisgebiet Sächsische Schweiz	411 833	2 924	124 443	884
14 2 90 000	LK Weißeritzkreis	14 844	121	14 844	121
14 2 90 010	Altenberg, Stadt	10 391	1 695	4 566	745
14 2 90 020	Bannewitz	11 669	1 089	11 669	1 089
14 2 90 080	Dippoldiswalde, Stadt	15 883	1 473	15 883	1 473
14 2 90 100	Dorfhain	2 092	1 695	2 092	1 695
14 2 90 130	Freital, Stadt	86 678	2 213	23 844	609
14 2 90 140	Geising, Stadt	3 337	1 021	3 337	1 021
14 2 90 150	Glashütte, Stadt	2 101	458	2 101	458
14 2 90 180	Hartmannsdorf-Reichenau	1 159	922	1 159	922
14 2 90 200	Hermisdorf/Erzgeb.	661	644	661	644
14 2 90 220	Höckendorf	195	62	195	62
14 2 90 260	Kreischa	8 644	1 922	3 271	727
14 2 90 350	Pretzschendorf	3 639	812	3 639	812
14 2 90 360	Rabenau, Stadt	1 962	415	1 962	415
14 2 90 380	Reinhardtsgrμμα	2 739	892	2 230	726
14 2 90 410	Schmiedeberg	2 478	500	2 478	500
14 2 90 440	Tharandt, Stadt	7 675	1 352	7 675	1 352
14 2 90 450	Wilsdruff, Stadt	25 939	1 889	21 503	1 566
14 2 90	Weißeritzkreis	202 086	1 650	123 109	1 005
14 2 92 000	LK Kamenz	23 629	157	22 983	152
14 2 92 005	Arnsdorf	5 448	1 107	5 448	1 107
14 2 92 020	Bernsdorf, Stadt	7 989	1 389	7 989	1 389
14 2 92 050	Brettnig-Hauswalde	4 300	1 331	1 199	371
14 2 92 090	Crostitz	562	478	562	478
14 2 92 110	Elsterheide	3 193	801	3 193	801
14 2 92 120	Elstra, Stadt	981	309	981	309
14 2 92 170	Großnaundorf	152	140	152	140
14 2 92 180	Großröhrsdorf, Stadt	15 987	2 181	6 461	881
14 2 92 192	Haselbachtal	3 778	814	3 778	814
14 2 92 210	Kamenz, Stadt	60 142	3 295	10 876	596
14 2 92 260	Königsbrück, Stadt	9 242	1 966	3 183	677
14 2 92 280	Laufnitz	1 295	617	1 295	617
14 2 92 290	Lauta, Stadt	22 630	2 646	6 618	774

1) bei Eigenbetrieben und Eigengesellschaften Schuldenstand ohne Schulden beim Träger/Gesellschafter

2) Kreisgebiet: Summe der Daten des Landkreises, der kreisangehörigen Gemeinden und der Verwaltungsverbände

am 31. Dezember 2005 <sup>1)</sup>								Schlüssel- nummer
davon								
Eigenbetriebe und Eigengesellschaften der Gebietskörperschaft		davon						
		Eigenbetriebe		Eigengesellschaften (Beteiligung am Nennkapital oder Stimmrecht 100%)				
				unmittelbar		mittelbar		
1 000 €	€/Einw.	1 000 €	€/Einw.	1 000 €	€/Einw.	1 000 €	€/Einw.	
-	-	-	-	-	-	-	-	14 2 87 350
13 783	1 517	-	-	13 766	1 515	17	2	14 2 87 370
-	-	-	-	-	-	-	-	14 2 87 380
-	-	-	-	-	-	-	-	14 2 87 390
-	-	-	-	-	-	-	-	14 2 87 400
287 390	2 041	10 589	75	275 113	1 953	1 688	12	14 2 87
-	-	-	-	-	-	-	-	14 2 90 000
5 825	950	-	-	5 825	950	-	-	14 2 90 010
-	-	-	-	-	-	-	-	14 2 90 020
-	-	-	-	-	-	-	-	14 2 90 080
-	-	-	-	-	-	-	-	14 2 90 100
62 834	1 604	16 293	416	46 541	1 188	-	-	14 2 90 130
-	-	-	-	-	-	-	-	14 2 90 140
-	-	-	-	-	-	-	-	14 2 90 150
-	-	-	-	-	-	-	-	14 2 90 180
-	-	-	-	-	-	-	-	14 2 90 200
-	-	-	-	-	-	-	-	14 2 90 220
5 373	1 195	5 373	1 195	-	-	-	-	14 2 90 260
-	-	-	-	-	-	-	-	14 2 90 350
-	-	-	-	-	-	-	-	14 2 90 360
509	166	509	166	-	-	-	-	14 2 90 380
-	-	-	-	-	-	-	-	14 2 90 410
-	-	-	-	-	-	-	-	14 2 90 440
4 436	323	4 436	323	-	-	-	-	14 2 90 450
78 977	645	26 611	217	52 366	428	-	-	14 2 90
646	4	-	-	646	4	-	-	14 2 92 000
-	-	-	-	-	-	-	-	14 2 92 005
-	-	-	-	-	-	-	-	14 2 92 020
3 101	960	3 101	960	-	-	-	-	14 2 92 050
-	-	-	-	-	-	-	-	14 2 92 090
-	-	-	-	-	-	-	-	14 2 92 110
-	-	-	-	-	-	-	-	14 2 92 120
-	-	-	-	-	-	-	-	14 2 92 170
9 526	1 299	9 526	1 299	-	-	-	-	14 2 92 180
-	-	-	-	-	-	-	-	14 2 92 192
49 266	2 700	-	-	591	32	48 675	2 667	14 2 92 210
6 059	1 289	6 059	1 289	-	-	-	-	14 2 92 260
-	-	-	-	-	-	-	-	14 2 92 280
16 012	1 872	-	-	16 012	1 872	-	-	14 2 92 290

Noch: 9. Schuldenstand der kommunalen Haushalte und deren Eigenbetriebe  
und Eigengesellschaften am 31. Dezember 2005 nach Gemeinden

Schlüssel- nummer	Gemeinde Landkreis Verwaltungsverband Kreisgebiet <sup>2)</sup> Regierungsbezirk Kommunaler Sozialverband Land	Schuldenstand			
		Gebietskörperschaft und deren Eigenbetriebe und Eigengesellschaften		Gebietskörperschaft	
		1 000 €	€/Einw.	1 000 €	€/Einw.
Noch: Kreisgebiet Kamenz					
14 2 92 300	Leippe-Torno	623	431	623	431
14 2 92 310	Lichtenberg	3 408	1 980	3 408	1 980
14 2 92 320	Lohsa	9 615	1 566	4 187	682
14 2 92 350	Nebelschütz	1 080	863	1 080	863
14 2 92 360	Neukirch	697	390	697	390
14 2 92 390	Oberlichtenau	1 596	1 047	1 596	1 047
14 2 92 400	Ohorn	1 819	716	1 819	716
14 2 92 410	Oßling	6 027	2 315	2 464	946
14 2 92 415	Ottendorf-Okrilla	9 985	981	9 985	981
14 2 92 420	Panschwitz-Kuckau	1 657	748	1 657	748
14 2 92 430	Pulsnitz, Stadt	17 072	2 599	8 697	1 324
14 2 92 440	Räckelwitz	101	80	101	80
14 2 92 445	Radeberg, Stadt	66 292	3 536	16 433	876
14 2 92 450	Ralbitz-Rosenthal	488	267	488	267
14 2 92 480	Schönteichen	490	205	490	205
14 2 92 500	Schwepnitz	7 645	2 696	2 651	935
14 2 92 535	Spreetal	1 578	703	1 578	703
14 2 92 540	Steina	1 442	786	1 442	786
14 2 92 550	Straßgräbchen	617	768	617	768
14 2 92 560	Wachau	9 474	2 086	1 732	381
14 2 92 590	Wiednitz	178	144	178	144
14 2 92 600	Wittichenau, Stadt	17 052	2 727	7 860	1 257
14 2 92 999 53	VV Am Klosterwasser	125	16	125	16
14 2 92	Kreisgebiet Kamenz	318 389	2 111	144 626	959
14 2	Regierungsbezirk Dresden	3 425 223	2 059	1 924 504	1 157
14 3 65 000	Leipzig, Stadt	2 447 251	4 902	900 248	1 803
14 3 74 000	LK Delitzsch	53 840	435	52 195	421
14 3 74 020	Bad Dübén, Stadt	19 735	2 223	11 974	1 349
14 3 74 060	Delitzsch, Stadt	53 748	1 922	18 266	653
14 3 74 080	Doberschütz	3 175	704	2 818	625
14 3 74 090	Eilenburg, Stadt	68 689	3 892	18 106	1 026
14 3 74 140	Jesewitz	2 103	668	2 103	668
14 3 74 170	Kossa	1 440	580	1 440	580
14 3 74 190	Krostitz	2 731	676	2 731	676
14 3 74 200	Laußig	11 033	5 274	1 304	623
14 3 74 220	Löbnitz	2 892	1 275	2 892	1 275
14 3 74 250	Neukyhna	1 413	553	1 413	553
14 3 74 290	Rackwitz	20 839	3 796	20 839	3 796

1) bei Eigenbetrieben und Eigengesellschaften Schuldenstand ohne Schulden beim Träger/Gesellschafter

2) Kreisgebiet: Summe der Daten des Landkreises, der kreisangehörigen Gemeinden und der Verwaltungsverbände

am 31. Dezember 2005 <sup>1)</sup>								Schlüssel- nummer
davon								
Eigenbetriebe und Eigengesellschaften der Gebietskörperschaft		davon						
		Eigenbetriebe		Eigengesellschaften (Beteiligung am Nennkapital oder Stimmrecht 100%)				
				unmittelbar		mittelbar		
1 000 €	€/Einw.	1 000 €	€/Einw.	1 000 €	€/Einw.	1 000 €	€/Einw.	
-	-	-	-	-	-	-	-	14 2 92 300
-	-	-	-	-	-	-	-	14 2 92 310
5 428	884	5 428	884	-	-	-	-	14 2 92 320
-	-	-	-	-	-	-	-	14 2 92 350
-	-	-	-	-	-	-	-	14 2 92 360
-	-	-	-	-	-	-	-	14 2 92 390
-	-	-	-	-	-	-	-	14 2 92 400
3 563	1 368	3 563	1 368	-	-	-	-	14 2 92 410
-	-	-	-	-	-	-	-	14 2 92 415
-	-	-	-	-	-	-	-	14 2 92 420
8 375	1 275	-	-	8 375	1 275	-	-	14 2 92 430
-	-	-	-	-	-	-	-	14 2 92 440
49 859	2 659	6 238	333	43 621	2 327	-	-	14 2 92 445
-	-	-	-	-	-	-	-	14 2 92 450
-	-	-	-	-	-	-	-	14 2 92 480
4 994	1 761	4 994	1 761	-	-	-	-	14 2 92 500
-	-	-	-	-	-	-	-	14 2 92 535
-	-	-	-	-	-	-	-	14 2 92 540
-	-	-	-	-	-	-	-	14 2 92 550
7 742	1 705	7 742	1 705	-	-	-	-	14 2 92 560
-	-	-	-	-	-	-	-	14 2 92 590
9 192	1 470	6 067	970	3 125	500	-	-	14 2 92 600
-	-	-	-	-	-	-	-	14 2 92 999 53
173 763	1 152	52 718	350	72 370	480	48 675	323	14 2 92
1 500 719	902	256 931	154	1 113 018	669	130 770	79	14 2
1 547 003	3 099	15 856	32	1 279 791	2 564	251 356	504	14 3 65 000
1 645	13	-	-	719	6	926	7	14 3 74 000
7 761	874	-	-	7 761	874	-	-	14 3 74 020
35 482	1 269	-	-	1 522	54	33 960	1 214	14 3 74 060
357	79	-	-	357	79	-	-	14 3 74 080
50 583	2 866	-	-	50 583	2 866	-	-	14 3 74 090
-	-	-	-	-	-	-	-	14 3 74 140
-	-	-	-	-	-	-	-	14 3 74 170
-	-	-	-	-	-	-	-	14 3 74 190
9 729	4 651	-	-	9 729	4 651	-	-	14 3 74 200
-	-	-	-	-	-	-	-	14 3 74 220
-	-	-	-	-	-	-	-	14 3 74 250
-	-	-	-	-	-	-	-	14 3 74 290

Noch: 9. Schuldenstand der kommunalen Haushalte und deren Eigenbetriebe  
und Eigengesellschaften am 31. Dezember 2005 nach Gemeinden

Schlüssel- nummer	Gemeinde Landkreis Verwaltungsverband Kreisgebiet <sup>2)</sup> Regierungsbezirk Kommunaler Sozialverband Land	Schuldenstand			
		Gebietskörperschaft und deren Eigenbetriebe und Eigengesellschaften		Gebietskörperschaft	
		1 000 €	€/Einw.	1 000 €	€/Einw.
Noch: Kreisgebiet Delitzsch					
14 3 74 315	Schkeuditz, Stadt	60 855	3 244	12 490	666
14 3 74 325	Schönwölkau	1 910	698	1 910	698
14 3 74 345	Taucha, Stadt	10 907	747	10 907	747
14 3 74 360	Wiedemar	9 197	4 057	7 498	3 307
14 3 74 390	Zschepplin	873	263	873	263
14 3 74 410	Zwochau	3 761	3 317	3 761	3 317
14 3 74 999 51	VV Eilenburg-West	-	-	-	-
14 3 74 999 52	VV Wiedemar	-	-	-	-
14 3 74	Kreisgebiet Delitzsch	329 141	2 657	173 520	1 401
14 3 75 000	LK Döbeln	7 621	104	5 313	73
14 3 75 020	Bockelwitz	2 634	934	2 634	934
14 3 75 030	Döbeln, Stadt	74 668	3 494	19 584	916
14 3 75 040	Ebersbach	458	398	458	398
14 3 75 060	Großweitzschen	2 317	686	217	64
14 3 75 070	Hartha, Stadt	16 451	1 942	8 371	988
14 3 75 090	Leisnig, Stadt	12 212	1 733	4 840	687
14 3 75 110	Mochau	2 639	962	182	66
14 3 75 120	Niederstregis	363	268	363	268
14 3 75 140	Ostrau	1 971	449	1 971	449
14 3 75 160	Roßwein, Stadt	13 690	1 834	6 183	828
14 3 75 180	Waldheim, Stadt	9 645	1 067	3 183	352
14 3 75 190	Ziegra-Knobelsdorf	-	-	-	-
14 3 75 200	Zschaitz-Ottewig	59	39	59	39
14 3 75	Kreisgebiet Döbeln	144 728	1 980	53 358	730
14 3 79 000	LK Leipziger Land	44 288	298	42 594	287
14 3 79 080	Böhlen, Stadt	3 198	454	3 198	454
14 3 79 100	Borna, Stadt	67 147	2 963	11 467	506
14 3 79 120	Deutzen	5 526	2 667	5 526	2 667
14 3 79 150	Elstertrebnitz	950	623	950	623
14 3 79 180	Espenhain	2 900	1 066	2 900	1 066
14 3 79 190	Eulatal	3 071	853	3 071	853
14 3 79 220	Frohbürg, Stadt	5 195	656	5 195	656
14 3 79 230	Geithain, Stadt	9 668	1 507	9 668	1 507
14 3 79 260	Groitzsch, Stadt	7 614	886	3 082	359
14 3 79 290	Großpösna	3 187	569	2 470	441
14 3 79 350	Kitzen	-	-	-	-
14 3 79 360	Kitzscher, Stadt	20 364	3 320	2 181	356
14 3 79 370	Kohren-Sahlis, Stadt	3 413	1 100	3 413	1 100
14 3 79 430	Lobstädt	3 978	1 502	3 978	1 502

1) bei Eigenbetrieben und Eigengesellschaften Schuldenstand ohne Schulden beim Träger/Gesellschafter

2) Kreisgebiet: Summe der Daten des Landkreises, der kreisangehörigen Gemeinden und der Verwaltungsverbände



am 31. Dezember 2005 <sup>1)</sup>								Schlüssel- nummer
davon								
Eigenbetriebe und Eigengesellschaften der Gebietskörperschaft		davon						
		Eigenbetriebe		Eigengesellschaften (Beteiligung am Nennkapital oder Stimmrecht 100%)				
				unmittelbar		mittelbar		
1 000 €	€/Einw.	1 000 €	€/Einw.	1 000 €	€/Einw.	1 000 €	€/Einw.	
48 365	2 578	19	1	48 346	2 577	-	-	14 3 74 315
-	-	-	-	-	-	-	-	14 3 74 325
-	-	-	-	-	-	-	-	14 3 74 345
1 699	749	-	-	1 699	749	-	-	14 3 74 360
-	-	-	-	-	-	-	-	14 3 74 390
-	-	-	-	-	-	-	-	14 3 74 410
-	-	-	-	-	-	-	-	14 3 74 999 51
-	-	-	-	-	-	-	-	14 3 74 999 52
155 621	1 256	19	0	120 716	974	34 886	282	14 3 74
2 308	32	-	-	2 308	32	-	-	14 3 75 000
-	-	-	-	-	-	-	-	14 3 75 020
55 084	2 577	-	-	55 084	2 577	-	-	14 3 75 030
-	-	-	-	-	-	-	-	14 3 75 040
2 100	621	-	-	2 100	621	-	-	14 3 75 060
8 080	954	-	-	8 080	954	-	-	14 3 75 070
7 372	1 046	-	-	7 372	1 046	-	-	14 3 75 090
2 457	895	-	-	2 457	895	-	-	14 3 75 110
-	-	-	-	-	-	-	-	14 3 75 120
-	-	-	-	-	-	-	-	14 3 75 140
7 507	1 006	-	-	7 507	1 006	-	-	14 3 75 160
6 462	715	-	-	6 462	715	-	-	14 3 75 180
-	-	-	-	-	-	-	-	14 3 75 190
-	-	-	-	-	-	-	-	14 3 75 200
91 370	1 250	-	-	91 370	1 250	-	-	14 3 75
1 694	11	-	-	1 694	11	-	-	14 3 79 000
-	-	-	-	-	-	-	-	14 3 79 080
55 680	2 457	-	-	55 680	2 457	-	-	14 3 79 100
-	-	-	-	-	-	-	-	14 3 79 120
-	-	-	-	-	-	-	-	14 3 79 150
-	-	-	-	-	-	-	-	14 3 79 180
-	-	-	-	-	-	-	-	14 3 79 190
-	-	-	-	-	-	-	-	14 3 79 220
-	-	-	-	-	-	-	-	14 3 79 230
4 532	527	-	-	4 532	527	-	-	14 3 79 260
717	128	-	-	717	128	-	-	14 3 79 290
-	-	-	-	-	-	-	-	14 3 79 350
18 183	2 964	-	-	18 183	2 964	-	-	14 3 79 360
-	-	-	-	-	-	-	-	14 3 79 370
-	-	-	-	-	-	-	-	14 3 79 430

Noch: 9. Schuldenstand der kommunalen Haushalte und deren Eigenbetriebe  
und Eigengesellschaften am 31. Dezember 2005 nach Gemeinden

Schlüssel- nummer	Gemeinde Landkreis Verwaltungsverband Kreisgebiet <sup>2)</sup> Regierungsbezirk Kommunaler Sozialverband Land	Schuldenstand			
		Gebietskörperschaft und deren Eigenbetriebe und Eigengesellschaften		Gebietskörperschaft	
		1 000 €	€/Einw.	1 000 €	€/Einw.
Noch: Kreisgebiet Leipziger Land					
14 3 79 450	Markkleeberg, Stadt	55 563	2 348	16 739	707
14 3 79 460	Markranstädt, Stadt	20 905	1 361	8 423	549
14 3 79 500	Narsdorf	1 207	637	1 207	637
14 3 79 530	Neukieritzsch	1 660	493	1 660	493
14 3 79 580	Pegau, Stadt	7 053	1 483	4 378	921
14 3 79 640	Regis-Breitingen, Stadt	2 014	467	2 014	467
14 3 79 660	Rötha, Stadt	3 248	810	3 248	810
14 3 79 750	Zwenkau, Stadt	9 496	1 059	9 496	1 059
14 3 79	Kreisgebiet Leipziger Land	281 645	1 898	146 858	990
14 3 83 000	LK Muldentalkreis	40 830	309	39 009	295
14 3 83 020	Bad Lausick, Stadt	25 128	2 804	13 285	1 483
14 3 83 030	Belgershain	2 530	716	2 530	716
14 3 83 040	Bennewitz	1 988	376	1 988	376
14 3 83 055	Borsdorf	12 773	1 520	4 727	563
14 3 83 060	Brandis, Stadt	24 796	2 535	9 309	952
14 3 83 070	Colditz, Stadt	15 635	2 976	11 059	2 105
14 3 83 100	Falkenhain	3 647	919	3 647	919
14 3 83 120	Grimma, Stadt	41 339	2 090	17 892	905
14 3 83 140	Großbothen	3 071	853	3 071	853
14 3 83 160	Hohburg	1 985	652	1 073	352
14 3 83 180	Kühren-Burkartshain	3 126	1 068	3 126	1 068
14 3 83 190	Machern	36 421	5 369	19 421	2 863
14 3 83 210	Mutzschen, Stadt	2 264	967	2 264	967
14 3 83 220	Naunhof, Stadt	14 539	1 662	6 859	784
14 3 83 230	Nerchau, Stadt	1 917	466	1 917	466
14 3 83 240	Otterwisch	637	409	637	409
14 3 83 250	Parthenstein	25	7	25	7
14 3 83 290	Thallwitz	4 585	1 169	3 558	907
14 3 83 320	Thümmlitzwalde	1 173	335	1 173	335
14 3 83 330	Trebsen/Mulde, Stadt	838	194	838	194
14 3 83 340	Wurzen, Stadt	30 280	2 010	9 698	644
14 3 83 350	Zschadraß	1 014	288	1 014	288
14 3 83	Muldentalkreis	270 541	2 047	158 120	1 196
14 3 89 000	LK Torgau-Oschatz	41 461	428	40 728	420
14 3 89 010	Arzberg	1 526	668	1 526	668
14 3 89 030	Beilrode	945	353	945	353
14 3 89 040	Belgern, Stadt	3 219	623	3 219	623
14 3 89 060	Cavertitz	429	165	429	165
14 3 89 080	Dahlen, Stadt	4 147	811	4 147	811

1) bei Eigenbetrieben und Eigengesellschaften Schuldenstand ohne Schulden beim Träger/Gesellschafter

2) Kreisgebiet: Summe der Daten des Landkreises, der kreisangehörigen Gemeinden und der Verwaltungsverbände

am 31. Dezember 2005 <sup>1)</sup>								Schlüssel- nummer
davon								
Eigenbetriebe und Eigengesellschaften der Gebietskörperschaft		davon						
		Eigenbetriebe		Eigengesellschaften (Beteiligung am Nennkapital oder Stimmrecht 100%)				
				unmittelbar		mittelbar		
1 000 €	€/Einw.	1 000 €	€/Einw.	1 000 €	€/Einw.	1 000 €	€/Einw.	
38 824	1 640	-	-	37 818	1 598	1 006	43	14 3 79 450
12 482	813	-	-	12 482	813	-	-	14 3 79 460
-	-	-	-	-	-	-	-	14 3 79 500
-	-	-	-	-	-	-	-	14 3 79 530
2 675	562	2 675	562	-	-	-	-	14 3 79 580
-	-	-	-	-	-	-	-	14 3 79 640
-	-	-	-	-	-	-	-	14 3 79 660
-	-	-	-	-	-	-	-	14 3 79 750
134 787	908	2 675	18	131 106	883	1 006	7	14 3 79
1 821	14	4	0	1 817	14	-	-	14 3 83 000
11 843	1 322	-	-	7 473	834	4 370	488	14 3 83 020
-	-	-	-	-	-	-	-	14 3 83 030
-	-	-	-	-	-	-	-	14 3 83 040
8 046	958	-	-	8 046	958	-	-	14 3 83 055
15 487	1 583	-	-	15 487	1 583	-	-	14 3 83 060
4 576	871	-	-	4 576	871	-	-	14 3 83 070
-	-	-	-	-	-	-	-	14 3 83 100
23 447	1 186	-	-	23 447	1 186	-	-	14 3 83 120
-	-	-	-	-	-	-	-	14 3 83 140
912	300	912	300	-	-	-	-	14 3 83 160
-	-	-	-	-	-	-	-	14 3 83 180
17 000	2 506	-	-	17 000	2 506	-	-	14 3 83 190
-	-	-	-	-	-	-	-	14 3 83 210
7 680	878	1 850	212	5 830	667	-	-	14 3 83 220
-	-	-	-	-	-	-	-	14 3 83 230
-	-	-	-	-	-	-	-	14 3 83 240
-	-	-	-	-	-	-	-	14 3 83 250
1 027	262	1 027	262	-	-	-	-	14 3 83 290
-	-	-	-	-	-	-	-	14 3 83 320
-	-	-	-	-	-	-	-	14 3 83 330
20 582	1 366	-	-	20 582	1 366	-	-	14 3 83 340
-	-	-	-	-	-	-	-	14 3 83 350
112 421	851	3 793	29	104 258	789	4 370	33	14 3 83
733	8	-	-	733	8	-	-	14 3 89 000
-	-	-	-	-	-	-	-	14 3 89 010
-	-	-	-	-	-	-	-	14 3 89 030
-	-	-	-	-	-	-	-	14 3 89 040
-	-	-	-	-	-	-	-	14 3 89 060
-	-	-	-	-	-	-	-	14 3 89 080

Noch: 9. Schuldenstand der kommunalen Haushalte und deren Eigenbetriebe  
und Eigengesellschaften am 31. Dezember 2005 nach Gemeinden

Schlüssel- nummer	Gemeinde Landkreis Verwaltungsverband Kreisgebiet <sup>2)</sup> Regierungsbezirk Kommunaler Sozialverband Land	Schuldenstand			
		Gebietskörperschaft und deren Eigenbetriebe und Eigengesellschaften		Gebietskörperschaft	
		1 000 €	€/Einw.	1 000 €	€/Einw.
Noch: Kreisgebiet Torgau-Oschatz					
14 3 89 100	Dommitzsch, Stadt	2 546	826	2 546	826
14 3 89 110	Dreiheide	605	241	605	241
14 3 89 120	Elsnig	147	87	147	87
14 3 89 130	Großtreben-Zwethau	1 028	494	1 028	494
14 3 89 170	Liebschützberg	1 194	335	1 194	335
14 3 89 200	Mockrehna	3 112	554	3 112	554
14 3 89 210	Mügeln, Stadt	2 826	588	2 826	588
14 3 89 220	Naundorf	647	242	647	242
14 3 89 240	Oschatz, Stadt	49 597	3 033	17 290	1 057
14 3 89 250	Pflückuff	1 473	595	1 473	595
14 3 89 260	Schildau, Gneisenaustadt, Stadt	2 867	750	2 867	750
14 3 89 280	Sornzig-Ablaß	874	356	874	356
14 3 89 320	Torgau, Stadt	86 724	4 611	18 832	1 001
14 3 89 330	Trossin	281	184	281	184
14 3 89 340	Wermsdorf	3 098	515	3 098	515
14 3 89 380	Zinna	131	80	131	80
14 3 89	Kreisgebiet Torgau-Oschatz	208 877	2 154	107 945	1 113
14 3	Regierungsbezirk Leipzig	3 682 183	3 429	1 540 049	1 434
14 4 00 000	Kommunaler Sozialverband Sachsen	-	-	-	-
14	Gem./GV in Sachsen	10 989 303	2 565	5 029 968	1 174

1) bei Eigenbetrieben und Eigengesellschaften Schuldenstand ohne Schulden beim Träger/Gesellschafter

2) Kreisgebiet: Summe der Daten des Landkreises, der kreisangehörigen Gemeinden und der Verwaltungsverbände

am 31. Dezember 2005 <sup>1)</sup>								Schlüssel- nummer
davon								
Eigenbetriebe und Eigengesellschaften der Gebietskörperschaft		davon						
		Eigenbetriebe		Eigengesellschaften (Beteiligung am Nennkapital oder Stimmrecht 100%)				
				unmittelbar		mittelbar		
1 000 €	€/Einw.	1 000 €	€/Einw.	1 000 €	€/Einw.	1 000 €	€/Einw.	
-	-	-	-	-	-	-	-	14 3 89 100
-	-	-	-	-	-	-	-	14 3 89 110
-	-	-	-	-	-	-	-	14 3 89 120
-	-	-	-	-	-	-	-	14 3 89 130
-	-	-	-	-	-	-	-	14 3 89 170
-	-	-	-	-	-	-	-	14 3 89 200
-	-	-	-	-	-	-	-	14 3 89 210
-	-	-	-	-	-	-	-	14 3 89 220
32 307	1 976	-	-	31 002	1 896	1 305	80	14 3 89 240
-	-	-	-	-	-	-	-	14 3 89 250
-	-	-	-	-	-	-	-	14 3 89 260
-	-	-	-	-	-	-	-	14 3 89 280
67 892	3 610	-	-	67 847	3 607	45	2	14 3 89 320
-	-	-	-	-	-	-	-	14 3 89 330
-	-	-	-	-	-	-	-	14 3 89 340
-	-	-	-	-	-	-	-	14 3 89 380
100 932	1 041	-	-	99 582	1 027	1 350	14	14 3 89
2 142 134	1 995	22 343	21	1 826 823	1 701	292 968	273	14 3
-	-	-	-	-	-	-	-	14 4 00 000
5 959 335	1 391	528 768	123	4 945 822	1 155	484 745	113	14

# 10. Rangfolge des Schuldenstandes der Gebietskörperschaft und deren Eigenbetriebe und Eigengesellschaften am 31. Dezember 2005 im Vergleich zum Vorjahr

## 10.1 Rangfolge des Schuldenstandes je Einwohner der Kreisfreien Städte, Landkreise und Verwaltungsverbände und deren Eigenbetriebe und Eigengesellschaften am 31. Dezember 2005 im Vergleich zum Vorjahr

Schlüsselnummer	Kreisfreie Stadt Landkreis Verwaltungsverband	Schuldenstand der Gebietskörperschaft und deren Eigenbetriebe und Eigengesellschaften <sup>1)</sup>			
		31.12.2004	31.12.2005	Veränderung zum Vorjahr	31.12.2005
		1 000 €		%	€/Einw.
14264000	Hoyerswerda, Stadt	216 454	215 328	-0,5	4 960
14365000	Leipzig, Stadt	2 468 952	2 447 251	-0,9	4 902
14161000	Chemnitz, Stadt	1 152 612	1 108 790	-3,8	4 479
14166000	Plauen, Stadt	226 902	226 049	-0,4	3 261
14167000	Zwickau, Stadt	243 249	231 084	-5,0	2 347
14262000	Dresden, Stadt	1 768 894	883 088	-50,1	1 805
14263000	Görlitz, Stadt	128 343	99 499	-22,5	1 717
	<b>Kreisfreie Städte</b>	<b>6 205 406</b>	<b>5 211 089</b>	<b>-16,0</b>	<b>3 462</b>
14181000	LK Mittlerer Erzgebirgskreis	40 908	40 293	-1,5	448
14374000	LK Delitzsch	57 014	53 840	-5,6	435
14389000	LK Torgau-Oschatz	40 746	41 461	1,8	428
14383000	LK Muldentalkreis	41 994	40 830	-2,8	309
14171000	LK Annaberg	21 642	25 572	18,2	305
14379000	LK Leipziger Land	46 363	44 288	-4,5	298
14280000	LK Meißen	43 133	42 174	-2,2	281
14287000	LK Sächsische Schweiz	40 598	38 632	-4,8	274
14173000	LK Chemnitzer Land	37 003	36 829	-0,5	272
14178000	LK Vogtlandkreis	54 724	51 427	-6,0	267
14284000	LK Niederschl. Oberlausitzkreis	24 791	23 724	-4,3	243
14177000	LK Freiberg	39 221	33 354	-15,0	229
14188000	LK Stollberg	22 716	20 472	-9,9	227
14285000	LK Riesa-Großenhain	23 881	24 807	3,9	215
14191000	LK Aue-Schwarzenberg	27 813	26 155	-6,0	198
14272000	LK Bautzen	26 429	26 618	0,7	176
14292000	LK Kamenz	30 934	23 629	-23,6	157
14193000	LK Zwickauer Land	19 522	19 007	-2,6	147
14286000	LK Löbau-Zittau	20 127	20 865	3,7	144
14182000	LK Mittweida	18 800	18 493	-1,6	140
14290000	LK Weißeritzkreis	16 436	14 844	-9,7	121
14375000	LK Döbeln	9 035	7 621	-15,7	104
	<b>Landkreise</b>	<b>703 830</b>	<b>674 935</b>	<b>-4,1</b>	<b>243</b>
1429299953	VV Am Klosterwasser	139	125	-10,1	16
1428499953	VV Weißer Schöps/Neiße	127	122	-3,9	13
1417899951	VV Waldgebiet/Vogtland	3	3	-	1
1417899952	VV Rosenbach	-	-	-	-
1417899953	VV Jägerswald	-	-	-	-
1418199951	VV Grüner Grund	-	-	-	-
1418199952	VV Wildenstein	-	-	-	-
1428499951	VV Diehsa	-	-	-	-
1437499951	VV Eilenburg-West	-	-	-	-
1437499952	VV Wiedemar	-	-	-	-
	<b>Verwaltungsverbände</b>	<b>269</b>	<b>250</b>	<b>-7,1</b>	<b>4</b>

1) bei Eigenbetrieben und Eigengesellschaften Schuldenstand ohne Schulden beim Träger/Gesellschafter

## 10.2 Rangfolge des Schuldenstandes je Einwohner der kreisangehörigen Gemeinden und deren Eigenbetriebe und Eigengesellschaften am 31. Dezember 2005 im Vergleich zum Vorjahr

Schlüssel- nummer	Gemeinde	Schuldenstand der Gebietskörperschaft und deren Eigenbetriebe und Eigengesellschaften <sup>1)</sup>			
		31.12.2004	31.12.2005	Veränderung zum Vorjahr	31.12.2005
		1 000 €		%	€/Einw.
14191270	Bad Schlema	45 592	44 159	-3,1	8 006
14171340	Thermalbad Wiesenbad	25 629	25 369	-1,0	6 659
14191180	Johanngeorgenstadt, Stadt	33 993	33 302	-2,0	6 066
14383190	Machern	38 348	36 421	-5,0	5 369
14374200	Laußig	11 294	11 033	-2,3	5 274
14287290	Pirna, Stadt	233 900	198 182	-15,3	4 932
14389320	Torgau, Stadt	90 979	86 724	-4,7	4 611
14177030	Brand-Erbisdorf, Stadt	53 537	52 034	-2,8	4 578
14191280	Schneeberg, Stadt	67 791	73 488	8,4	4 391
14178050	Bad Elster, Stadt	17 775	17 420	-2,0	4 285
14280240	Meißen, Stadt	125 329	121 464	-3,1	4 261
14285250	Riesa, Stadt	158 753	152 979	-3,6	4 151
14374360	Wiedemar	9 485	9 197	-3,0	4 057
14173160	Meerane, Stadt	71 394	69 998	-2,0	4 022
14178030	Auerbach/Vogtl., Stadt	86 020	83 969	-2,4	3 948
14374090	Eilenburg, Stadt	70 692	68 689	-2,8	3 892
14181280	Olbernhau, Stadt	44 655	42 645	-4,5	3 875
14284280	Niesky, Stadt	43 534	41 966	-3,6	3 800
14374290	Rackwitz	21 211	20 839	-1,8	3 796
14287140	Heidenau, Stadt	64 255	62 188	-3,2	3 708
14182160	Hartmannsdorf	18 619	17 780	-4,5	3 695
14286340	Ostritz, Stadt	10 573	10 475	-0,9	3 553
14292445	Radeberg, Stadt	70 106	66 292	-5,4	3 536
14287270	Neustadt i. Sa., Stadt	37 979	36 584	-3,7	3 517
14375030	Döbeln, Stadt	75 923	74 668	-1,7	3 494
14171010	Annaberg-Buchholz, Stadt	80 948	79 325	-2,0	3 431
14272020	Bischofswerda, Stadt	45 386	43 558	-4,0	3 340
14379360	Kitzsch, Stadt	21 194	20 364	-3,9	3 320
14374410	Zwochau	3 832	3 761	-1,9	3 317
14292210	Kamenz, Stadt	62 906	60 142	-4,4	3 295
14272200	Königswartha	14 572	13 545	-7,0	3 259
.					
.					
.					
14177400	Weißborn/Erzgeb.	-	-	-	-
14182390	Seelitz	-	-	-	-
14285350	Tauscha	-	-	-	-
14286060	Dürrhennersdorf	-	-	-	-
14286100	Friedersdorf	-	-	-	-
14286220	Leutersdorf	-	-	-	-
14287100	Dohna, Stadt	-	-	-	-
14287320	Rathmannsdorf	-	-	-	-
14375190	Ziegra-Knobelsdorf	-	-	-	-
14379350	Kitzen	-	-	-	-
	<b>kreisangehörige Gemeinden</b>	<b>5 460 332</b>	<b>5 103 029</b>	<b>-6,5</b>	<b>1 837</b>

1) bei Eigenbetrieben und Eigengesellschaften Schuldenstand ohne Schulden beim Träger/Gesellschafter

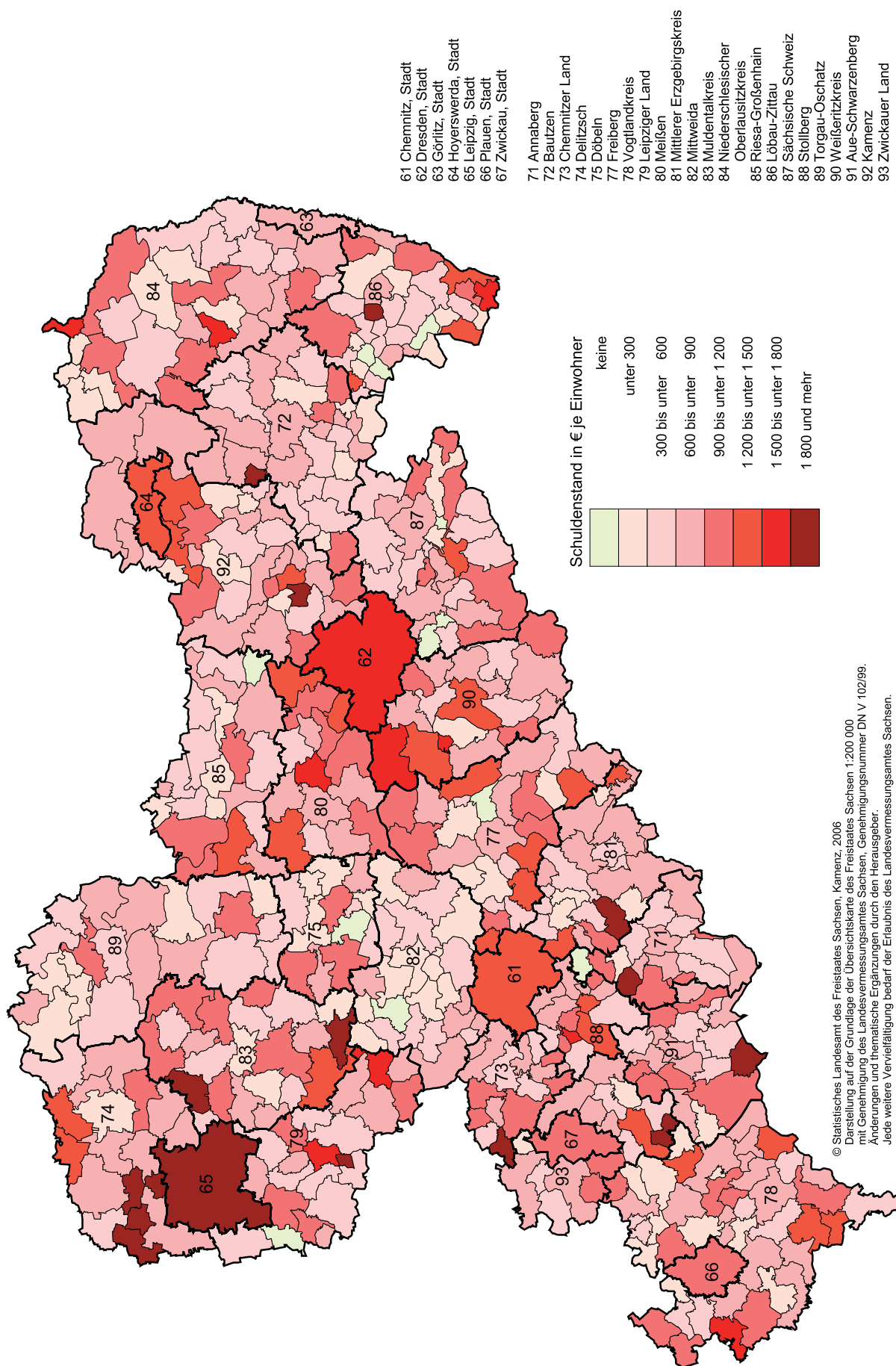
**11. Schuldenstand der Zweckverbände mit Eigengesellschaften am 31. Dezember 2005 (in 1 000 €)**

Schlüssel- nummer	Name	Schuldenstand am 31.12.2005		
		Zweckverband und seine Eigengesellschaften	davon	
			Zweckverband	Eigengesell- schaften <sup>1)</sup>
8906002	ZV Verkehrsverbund Mittelsachsen	-	-	-
8906004	Regional-Wasser/Abwasser-ZV Zwickau/Werdau	171 103	37 040	134 063
8906007	ZV Kulturreum Erzgebirge	-	-	-
8906030	ZV öffentlicher Personennahverkehr Vogtland	-	-	-
8906077	ZV Verkehrsverbund Oberelbe	-	-	-
8906105	ZV "Flugplatzverwaltung Rothenburg Oberlausitz-Niederschlesien"	1 612	1 612	-
8906192	ZV "Kulturreum Leipziger Raum"	-	-	-
8906300	ZV Planung und Erschließung "Neue Hardt"	-	-	-
8906305	AZV "Obere Freiberger Mulde"	7 423	852	6 571
8907008	Trink- und AZV "Mittleres Erzgebirge"	30 746	-	30 746
8907010	ZV Wasserversorgung Bischofswerda	30 477	7 921	22 556
8907018	ZV Entsorgungsverband Vogtland	357	-	357
8907020	ZV Wasserwerke Westergelbige -Bereich Trinkwasser-	20 300	18 980	1 320
8907048	AZV "Gemeinschaftskläranlage Meißen"	8 680	8 680	-
8907054	Regionaler ZV der komm. Wasserversorgung Riesa/Großenhain	13 671	6 690	6 981
8907107	Trinkwasser-ZV Weißeritzgruppe	45 536	-	45 536
8907109	ZV "Wasservers. Landkreis Bautzen"	24 256	5 015	19 241
8907140	AZV Lungwitztal-Steegenwiesen	89 517	-	89 517
8907142	Abfallwirtschaftsverband Chemnitz	40 321	19 333	20 988
<b>Insgesamt</b>		<b>483 999</b>	<b>106 123</b>	<b>377 876</b>

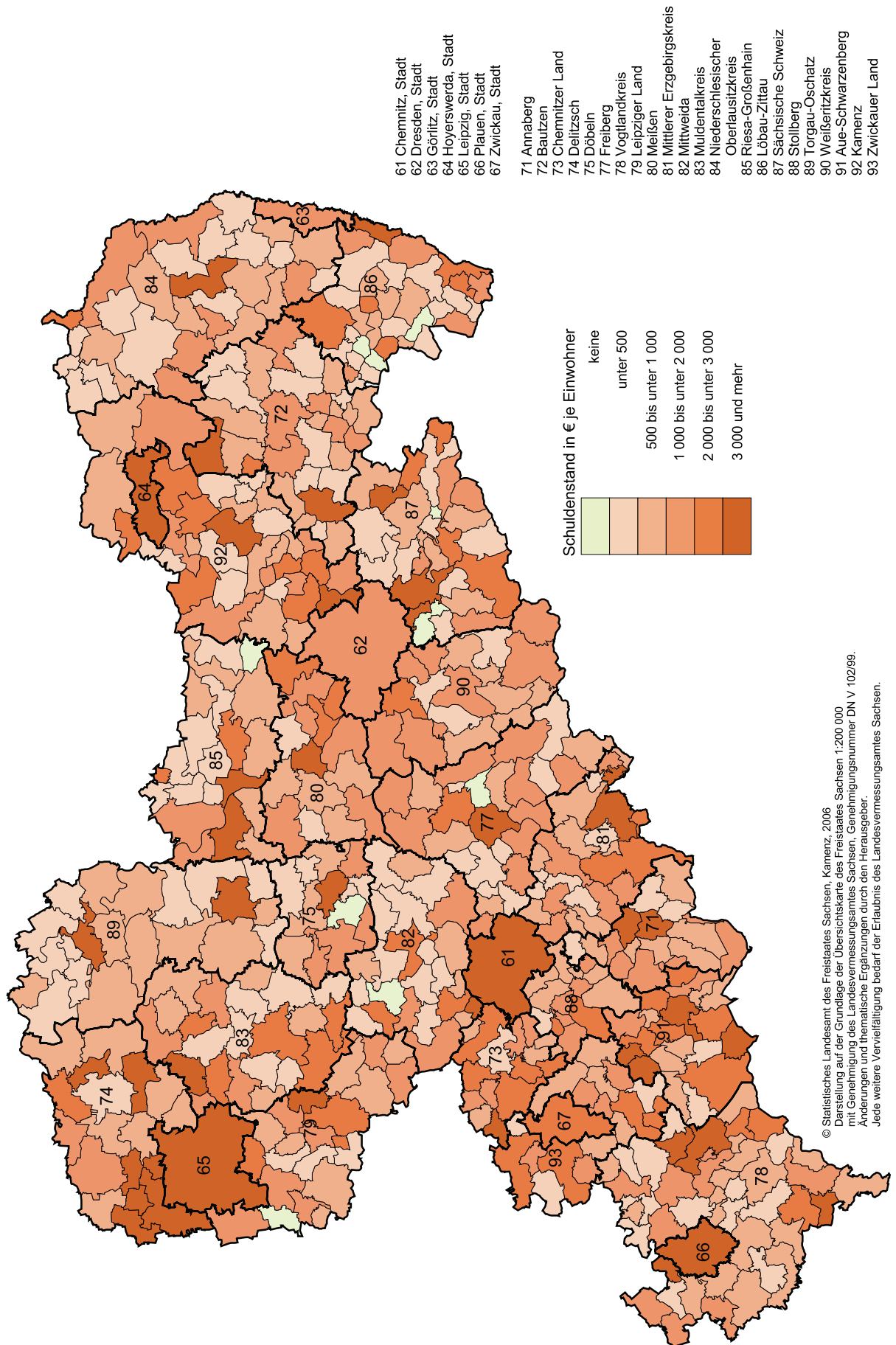
1) bei Eigengesellschaften Schuldenstand ohne Schulden beim Gesellschafter



**Abb. 1 Schuldenstand der Gemeinden im Freistaat Sachsen am 31. Dezember 2005**  
Gebietsstand: 1. Januar 2006

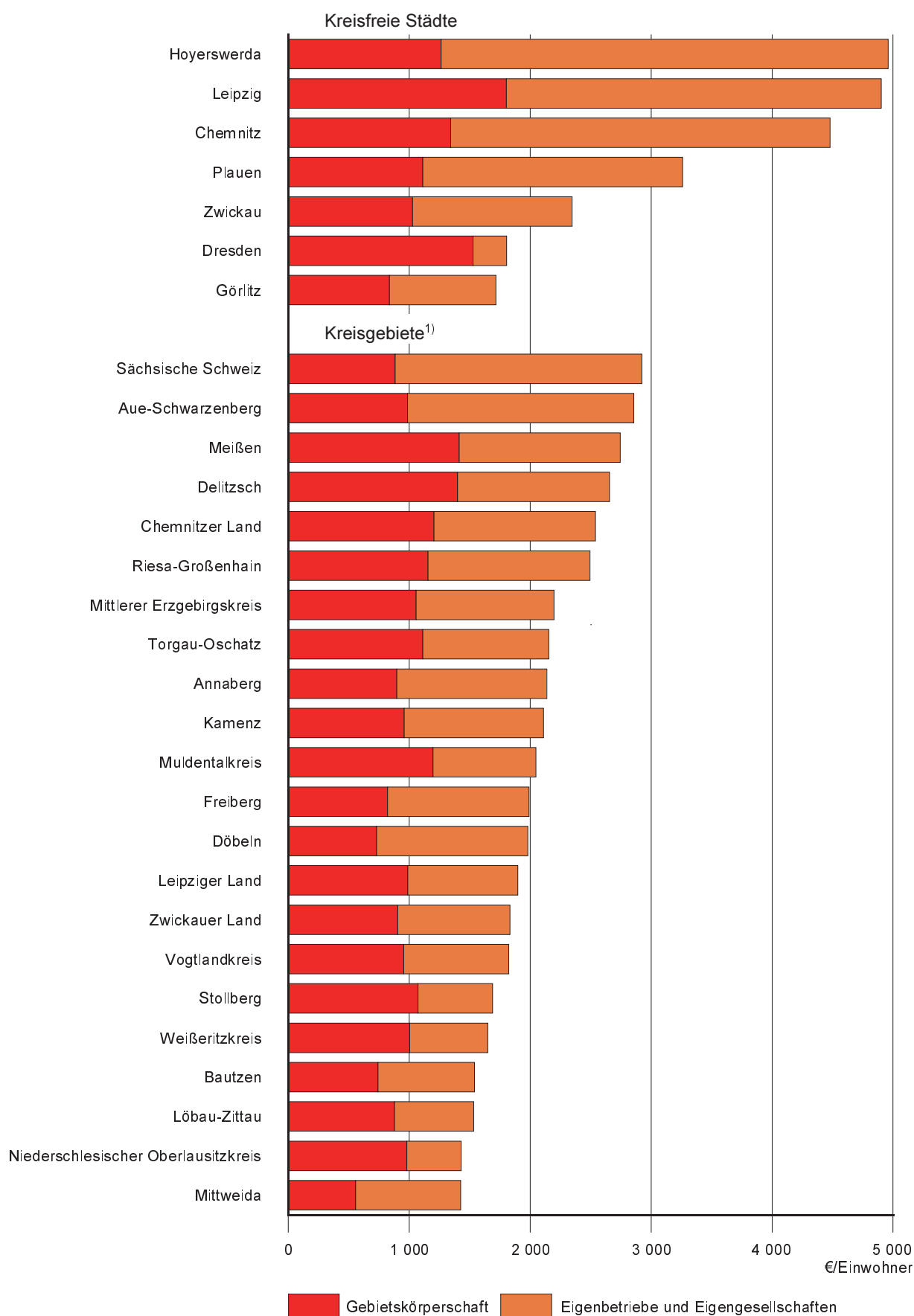


**Abb. 2 Schuldenstand der Gemeinden und deren Eigenbetriebe und Eigengesellschaften im Freistaat Sachsen am 31. Dezember 2005**  
Gebietsstand: 1. Januar 2006



© Statistisches Landesamt des Freistaates Sachsen, Kamenz, 2006  
Darstellung auf der Grundlage der Übersichtskarte des Freistaates Sachsen 1:200 000  
mit Genehmigung des Landesvermessungsamtes Sachsen, Genehmigungsnummer DN V 102/99.  
Änderungen und thematische Ergänzungen durch den Herausgeber.  
Jede weitere Vervielfältigung bedarf der Erlaubnis des Landesvermessungsamtes Sachsen.

**Abb. 3 Schuldenstand der Kreisfreien Städte und Kreisgebiete<sup>1)</sup> und deren Eigenbetriebe und Eigengesellschaften im Freistaat Sachsen am 31. Dezember 2005**



1) Kreisgebiet: beinhaltet Daten des Landkreises (LRA), der kreisangehörigen Gemeinden und der Verwaltungsverbände