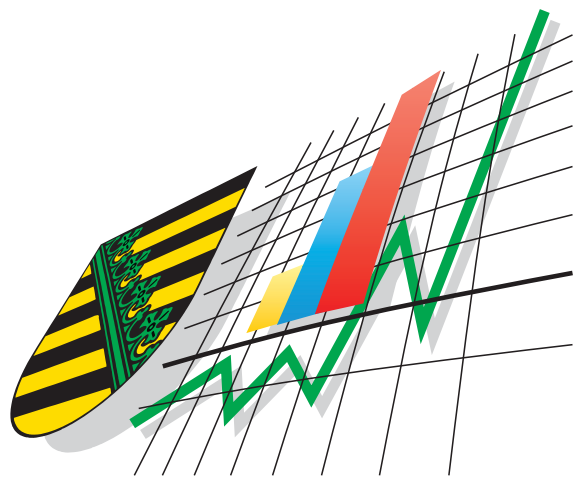


Statistisches Landesamt
des Freistaates
Sachsen



Statistische Berichte

Schulden der öffentlichen Haushalte
und ihrer öffentlich bestimmten
Fonds, Einrichtungen, Betriebe
und Unternehmen des
Freistaates Sachsen

31. Dezember 2002

Zeichenerklärung

-	Nichts vorhanden (genau Null)	x	Tabellenfach gesperrt, weil Aussage nicht sinnvoll
0	Weniger als die Hälfte von 1 in der letzten besetzten Stelle, jedoch mehr als nichts	()	Aussagewert ist eingeschränkt
...	Angabe fällt später an	p	vorläufige Zahl
/	Zahlenwert nicht sicher genug	r	berichtigte Zahl
.	Zahlenwert unbekannt oder geheim zu halten	s	geschätzte Zahl

Herausgeber:

Statistisches Landesamt des Freistaates Sachsen

Macherstraße 63
01917 Kamenz

Postfach 11 05
01911 Kamenz

Telefon

Vermittlung 03578 33-0

Präsident/Sekretariat -1900

Auskunft -1913, -1914

Bibliothek -4352

Vertrieb -4316

Telefax -1999

Telefax -1921

Telefax -1598

Internet

www.statistik.sachsen.de

E-Mail

info@statistik.sachsen.de

Informationsbüro Dresden

Rampische Str. 4
01067 Dresden

Telefon 0351 483-3180

Telefax -3184

E-Mail iPunkt@statistik.sachsen.de

Kein Zugang für elektronisch signierte sowie verschlüsselte Dokumente

© Statistisches Landesamt des Freistaates Sachsen, Kamenz, November 2003

Für nichtgewerbliche Zwecke sind Vervielfältigung und unentgeltliche Verbreitung, auch auszugsweise, mit Quellenangabe gestattet. Die Verbreitung, auch auszugsweise, über elektronische Systeme/Datenträger bedarf der vorherigen Zustimmung. Alle übrigen Rechte bleiben vorbehalten.

Inhalt

	Seite
Vorbemerkungen	3
Methodische Hinweise	3
Rechtsgrundlage und Berichtskreis	3
Erläuterungen, Definitionen, Abkürzungen	4
Ergebnisse	6
Allgemein	6
Schulden der öffentlichen Haushalte	6
Öffentlich bestimmte Fonds, Einrichtungen, Betriebe und Unternehmen	8
Zum Schuldenstand der kommunalen Haushalte und ihrer Eigenbetriebe, Eigengesellschaften und Krankenhäuser	9
Grafikteil	
Abb. 1 Schuldenstand der Gemeinden am 31. Dezember 2002	11
Abb. 2 Schuldenstand der Gemeinden und ihrer Eigenbetriebe, Eigengesellschaften sowie Krankenhäuser am 31. Dezember 2002	12
Abb. 3 Schuldenstand der Kreise und ihrer Eigenbetriebe, Eigengesellschaften sowie kommunale Krankenhäuser am 31. Dezember 2002	13
Tabellenteil	
1. Schuldenstand der öffentlichen Haushalte und ihrer öffentlich bestimmten Fonds, Einrichtungen, Betriebe und Unternehmen am 31. Dezember 2002 nach Art der Schulden	14
2. Schulden der öffentlichen Haushalte nach Körperschaftsgruppen	16
2.1 Schuldenstand am 31. Dezember 2002 nach Art der Schulden	16
2.2 Schuldenzugänge 2002 nach Art der Schulden	18
2.3 Schuldenaufnahmen 2002 nach Laufzeiten und Art der Schulden	20
2.4 Schuldenabgänge 2002 nach Art der Schulden	22
3. Schulden der Kreise	24
3.1 Schuldenstand, Schuldenaufnahmen und Schuldentilgungen 2002	24
3.2 Schuldenaufnahmen 2002 nach Laufzeiten	26
4. Rangfolge des Schuldenstandes der öffentlichen Haushalte am 31. Dezember 2002 im Vergleich zum Vorjahr	28
4.1 Rangfolge des Schuldenstandes je Einwohner der Kreisfreien Städte, Landkreise und Verwaltungsverbände am 31. Dezember 2002 im Vergleich zum Vorjahr	28
4.2 Rangfolge des Schuldenstandes je Einwohner der kreisangehörigen Gemeinden am 31. Dezember 2002 im Vergleich zum Vorjahr	29
5. Bestand der Bürgschaften und kreditähnlichen Rechtsgeschäfte am 31. Dezember 2002 nach Kreisen	30

	Seite
6. Schulden der Zweckverbände mit kameralistischem Rechnungswesen	32
6.1 Schuldenstand, Schuldenaufnahmen und Schuldentilgungen 2002	32
6.2 Schuldenaufnahmen 2002 nach Laufzeiten	36
7. Schulden der öffentlich bestimmten Fonds, Einrichtungen, Betriebe und Unternehmen	40
7.1 Schuldenstand am 31. Dezember 2002 nach Art der Schulden und Rechtsformen	40
7.2 Schuldenzugänge 2002 nach Art der Schulden und Rechtsformen	42
7.3 Schuldenabgänge 2002 nach Art der Schulden und Rechtsformen	44
7.4 Schuldenstand am 31. Dezember 2002 nach Aufgabenbereichen und Rechtsformen	46
7.5 Schuldenaufnahmen 2002 nach Aufgabenbereichen	56
7.6 Schuldentilgungen 2002 nach Aufgabenbereichen	58
8. Schulden der Zweckverbände mit kaufmännischem Rechnungswesen	60
8.1 Schuldenstand, Schuldenaufnahmen und Schuldentilgungen 2002	60
8.2 Schuldenaufnahmen 2002 nach Art der Schulden	63
9. Schuldenstand der kommunalen Haushalte und ihrer Eigenbetriebe, Eigengesellschaften sowie kommunalen Krankenhäuser am 31. Dezember 2002 nach Gemeinden	66
10. Rangfolge des Schuldenstandes der Gebietskörperschaft und ihrer Eigenbetriebe, Eigengesellschaften und Krankenhäuser am 31. Dezember 2002 im Vergleich zum Vorjahr	96
10.1 Rangfolge des Schuldenstandes je Einwohner der Kreisfreien Städte, Landkreise und Verwaltungsverbände und ihrer Eigenbetriebe, Eigengesellschaften und Krankenhäuser am 31. Dezember 2002 im Vergleich zum Vorjahr	96
10.2 Rangfolge des Schuldenstandes je Einwohner der kreisangehörigen Gemeinden und ihrer Eigenbetriebe, Eigengesellschaften und Krankenhäuser am 31. Dezember 2002 im Vergleich zum Vorjahr	97
11. Schuldenstand der Zweckverbände mit Eigengesellschaften am 31. Dezember 2002	98

Vorbemerkungen

Die Grundlage für diesen Statistischen Bericht sind die Statistik über die Schulden der Gemeinden und Gemeindeverbände und die Statistik über die Schulden der öffentlich bestimmten Fonds, Einrichtungen, Betriebe und Unternehmen. Die jährliche Schuldenstatistik spiegelt den Schuldenstand und die Schuldenbewegung als wichtige Finanzkennziffer für die Beurteilung der wirtschaftlichen Lage der öffentlichen Haushalte wieder. Sie liefert damit notwendige Informationen zur Beantwortung von Fragen nach der Beanspruchung des Kapitalmarktes durch die öffentlichen Haushalte, der Art der Verschuldung und dem finanziellen Spielraum in den kommenden Jahren. Auch für die öffentlich bestimmten Fonds, Einrichtungen, Betriebe und Unternehmen werden solche grundlegenden Informationen über Struktur und Umfang der Schulden ermittelt. Zugleich sind diese Daten eine wichtige Grundlage für die Gesamtdarstellung aller öffentlichen Schulden im Rahmen der Finanzstatistik.

Weitere Kennziffern zur Beurteilung der finanziellen Situation der Gemeinden werden aus dem Verhältnis von Einnahmen und Ausgaben abgeleitet.

Die vorliegende Veröffentlichung enthält ausgewählte Ergebnisse der Schuldenstatistik 2002 zum Gebietsstand 1. Januar 2003. Die Berechnung der Angaben je Einwohner erfolgte mit den Einwohnerzahlen vom 30. Juni 2002.

Methodische Hinweise

Bedingt durch die Umrechnung der in 1 000 DM erfassten Beträge in die Währung Euro kommt es zu Rundungsdifferenzen. Diese treten besonders deutlich bei Rundungen in verschiedenen Ebenen auf.

Rechtsgrundlage und Berichtskreis

Die Rechtsgrundlage für die Statistik über die Schulden der Gemeinden und Gemeindeverbände sowie die Statistik über die Schulden der öffentlich bestimmten Fonds, Einrichtungen, Betriebe und Unternehmen ist das Gesetz über die Statistiken der öffentlichen Finanzen und des Personals im öffentlichen Dienst (Finanz- und Personalstatistikgesetz – FPStatG) vom 21. Dezember 1992 (BGBl. I S. 2119) zuletzt geändert durch Artikel 3 Abs. 20 des Gesetzes vom 21. Dezember 2000 (BGBl. I S. 1857) in Verbindung mit dem Gesetz über die Statistik für Bundeszwecke (Bundesstatistikgesetz – BStatG) vom 22. Januar 1987 (BGBl. I S. 462, 565), zuletzt geändert durch Artikel 3 Abs. 18 des Gesetzes vom 21. Dezember 2000 (BGBl. I S. 1857).

Nach den gesetzlichen Bestimmungen werden bei den Gemeinden und Gemeindeverbänden folgende Angaben erfasst:

- Stand der Schulden und Berichtigung des Standes der Schulden nach Schuldarten,
- Stand der Schulden am Kreditmarkt nach dem Jahr der Fälligkeit,
- Summe der Bürgschaften,
- Schuldenaufnahmen im Laufe des Jahres nach Laufzeiten und Schuldarten,
- Schuldentilgung im Laufe des Jahres nach Schuldarten,
- sonstige Zu- und Abgänge im Laufe des Jahres nach Schuldarten.

Von den öffentlich bestimmten Fonds, Einrichtungen, Betrieben und Unternehmen werden die Daten zu den Schulden in weniger detaillierter Form erhoben. Hier erfolgt zum Beispiel nicht die Erfassung der Schuldenaufnahmen nach Laufzeiten und auch keine Unterscheidung der Kreditmarktschulden nach dem Jahr der Fälligkeit.

Berichtspflicht für diese Statistik besteht für:

- das Land,
- die Gemeinden und Gemeindeverbände,
- die Zweckverbände und andere juristische Personen zwischengemeindlicher Zusammenarbeit, soweit sie anstelle kommunaler Körperschaften kommunale Aufgaben erfüllen,
- die öffentlich bestimmten Fonds, Einrichtungen, Betriebe und Unternehmen, für die Sonderrechnungen geführt oder die in rechtlich selbständiger Form betrieben werden, wenn Land, Gemeinden/Gemeindeverbände oder Zweckverbände sowie andere juristische Personen zwischengemeindlicher Zusammenarbeit unmittelbar oder mittelbar mit mehr als 50 Prozent von Hundert am Nennkapital oder Stimmrecht beteiligt sind.

Erläuterungen/Definitionen/Abkürzungen

Gemeindeverbände

sind öffentlich-rechtliche Gebietskörperschaften, die im Rahmen ihres gesetzlichen Aufgabenbereiches das Recht der Selbstverwaltung (Art. 28 II 2 GG) haben. Dazu gehören vor allem die Landkreise (Landratsämter), aber in Abhängigkeit vom Verwaltungsaufbau des Landes auch die Landschaftsverbände und Bezirksverbände.

Rechtsformen der öffentlich bestimmten Fonds, Einrichtungen, Betriebe und Unternehmen

Die öffentlich bestimmten Fonds, Einrichtungen, Betriebe und Unternehmen werden nach Rechtsformen gegliedert. Es wird zwischen der öffentlich-rechtlichen Form und der privat-rechtlichen Form unterschieden. Bei der öffentlich-rechtl-

chen Rechtsform erfolgt eine weitere Unterteilung in die rechtlich-unselbständige Form und die rechtlich-selbständige Form. Zur rechtlich-unselbständigen Form gehören die Eigenbetriebe und das sonstige Sondervermögen mit Sonderrechnung. Dagegen sind zum Beispiel die Zweckverbände mit kaufmännischem Rechnungswesen, sonstige Körperschaften des öffentlichen Rechts, Anstalten und Stiftungen der rechtlich-selbständigen Form zuzuordnen. Zur privatrechtlichen Form zählen vor allem die Aktiengesellschaften, Gesellschaften mit beschränkter Haftung, die Offenen Handelsgesellschaften und die Kommanditgesellschaften.

Eigenbetrieb im kommunalen Bereich

ist ein(e) rechtlich unselbständige(s) Unternehmen oder Einrichtung einer Gemeinde oder eines Gemeindeverbandes.

Eigengesellschaft im kommunalen Bereich

ist ein Unternehmen in rechtlich selbständiger Form, zum Beispiel AG, GmbH, dessen Nennkapital oder Stimmrecht vollständig einer Gemeinde oder einem Gemeindeverband gehört.

Unmittelbare öffentliche Beteiligung

Eine unmittelbare öffentliche Beteiligung liegt vor, wenn der/die Eigner/Träger des öffentlich bestimmten Fonds, der Einrichtung, des Betriebes oder des Unternehmens selbst der öffentlichen Hand (Bund, Land, Gemeinden/Gemeindeverbände, Zweckverbände sowie andere juristische Personen zwischengemeindlicher Zusammenarbeit) angehören und mit mehr als 50 von Hundert am Nennkapital oder Stimmrecht beteiligt sind.

Mittelbare öffentliche Beteiligung

Eine mittelbare öffentliche Beteiligung liegt vor, wenn der/die Eigner/Träger des öffentlich bestimmten Fonds, der Einrichtung, des Betriebes oder des Unternehmens selbst mehrheitlich, d. h. mit mehr als 50 von Hundert des Nennkapitals oder des Stimmrechts, öffentlich bestimmt ist.

Beispiel: Städtische Wasserwerke Musterstadt GmbH

- Anteilseigner sind:
Wohnungsbau GmbH Musterstadt mit 75 Prozent Anteil am Nennkapital
Städtische Beteiligungs- und Verwaltungsgesellschaft Musterstadt GmbH mit 25 Prozent Anteil am Nennkapital

Die Wohnungsbau GmbH Musterstadt ist durch die Gemeinde Musterstadt 100 Prozent unmittelbar öffentlich bestimmt.

Schuldenstand

Im Schuldenstand hat jede Berichtsstelle alle Schulden nachzuweisen, für die sie Schuldner ist, auch wenn sie nicht den Schuldendienst trägt. Nicht in den Schuldenstand gehören Gelder, die von Dritten hinterlegt sind; an Dritte ausgezahlte Beträge, für die keine Verpflichtungen (Zinsen und Tilgungen) entstanden sind; kreditähnliche Rechtsgeschäfte und Kassenreste, Steuerablieferungsrückstände, Verbindlichkeiten aus Lieferungen und Leistungen sowie ähnlichen Verpflichtungen.

Schuldenaufnahmen

Alle in der Zeit vom 1. Januar bis 31. Dezember eines Berichtsjahres bzw. Wirtschaftsjahres bei den öffentlich bestimmten Fonds, Einrichtungen, Betrieben und Unternehmen neu aufgenommenen Schulden sind mit ihrem Nennbetrag (Vertragsabschluss) ohne Abzug eines Disagios als Schuldenaufnahmen anzugeben. Dabei werden die aufgenommenen Schulden nach Schuldarten und ihren vertraglich festgelegten Laufzeiten (**bis einschließlich ein Jahr, über ein bis unter fünf Jahre, fünf und mehr Jahre**) eingeordnet.

Kreditmarktschulden

sind alle direkten Schulden, die bei inländischen Kreditinstituten, Bausparkassen, Versicherungsunternehmen, der Bundesanstalt für Arbeit, öffentlichen Zusatzversorgungseinrichtungen, sonstigen Sozialversicherungen, sonstigen inländischen Stellen sowie sonstigen ausländischen Stellen bestehen. Dazu gehören auch Wertpapierschulden in Form von Anleihen, Schatzbriefen, Schatzanweisungen, Obligationen und sonstigen Wertpapierschulden.

Schulden bei öffentlichen Haushalten

stellen alle aus Mitteln des Bundes, des Lastenausgleichsfonds, des ERP-Sondervermögens und sonstigen Sondervermögens des Bundes, der Länder, der Gemeinden/Gemeindeverbände und der Zweckverbände und der Träger/Eigenbetriebe aufgenommenen Kredite dar, unabhängig davon, ob sie über Kreditinstitute ausgezahlt worden sind.

Innere Darlehen

Ein inneres Darlehen liegt bei der vorübergehenden Inanspruchnahme von Mitteln der Sonderrücklagen und Mitteln des Sondervermögens ohne Sonderrechnung vor. Dabei dürfen diese Mittel als innere Darlehen nur in Anspruch genommen werden, solange sie nicht für ihren eigentlichen Zweck gebraucht werden.

Kassenverstärkungskredite

Bei Kassenverstärkungskrediten handelt es sich um kurzfristige Verbindlichkeiten, die der Liquiditätssicherung dienen.

Bürgschaften

Bei einer Bürgschaft verpflichtet sich der Bürge gegenüber dem Gläubiger eines Dritten, für die Erfüllung der Verbindlichkeiten des Dritten einzustehen. Es sind alle Bürgschaften im Sinne des § 765 BGB einschließlich der Nachbürgschaften mit den übernommenen Haftungssummen, nicht jedoch mit den gesamten Kreditsummen und nicht mit den durch Gesetz oder Haushaltsatzung festgesetzten Ermächtigungssummen anzugeben. Bürgschaften, die kraft Gesetzes übernommen werden müssen (z. B. Haftung der Gemeinden für Sparkassen als Gewährsträger, Ausfallbürgschaften beim Wohnungsbau), bleiben unberücksichtigt.

Schuldentilgungen

Schuldentilgungen sind vom 1. Januar bis zum 31. Dezember des Berichtsjahres bzw. Wirtschaftsjahres bei den öffentlich bestimmten Fonds, Einrichtungen, Betrieben und Unternehmen zurückgezahlten Beträge, unabhängig davon, ob sie fällig waren oder nicht. Die Tilgungsbeträge werden nach Schuldarten gegliedert.

Sonstige Zu- und Abgänge

Hier werden alle Schuldenzugänge und Schuldenabgänge erfasst, die weder Haushaltsmittel zugeführt noch entzogen haben. Hierunter fallen zum Beispiel Veränderungen im Schuldenstand vorher selbständiger Sonderrechnungen. Nicht zu den sonstigen Zu- und Abgängen gehören Vorgänge, die mit der Auflösung und Neubildung von Gebietskörperschaften in Zusammenhang stehen.

Kreditähnliche Rechtsgeschäfte

sind sonstige Zahlungsverpflichtungen, die von der Rechtsaufsichtsbehörde genehmigt werden müssen, wenn sie wirtschaftlich mit einer Kreditaufnahme vergleichbar sind.

Statistisch erfasst werden drei Arten der kreditähnlichen Rechtsgeschäfte:

Hypotheken-, Grund- und Rentenschulden

sind die Verbindlichkeiten, die beim Erwerb bereits belasteter Grundstücke übernommen wurden und aus der Sicherung der Darlehensgeschäfte Dritter entstanden sind. Ein Mittelzufluss findet hierbei nicht statt. Diese Rechtsgeschäfte sind nicht mit den Darlehensschulden zu verwechseln, die mit einer Hypothek, Grundschuld u. Ä. gesichert sind.

Restkaufgelder

sind vom Käufer des beweglichen oder unbeweglichen Gutes eingegangene finanzielle Verpflichtungen, die der Sicherung des Restes der Kaufpreisforderung gegenüber dem Verkäufer dienen. Restkaufgelder können mit oder ohne hypothekarische Sicherung bestehen.

Leasing

ist eine besondere Art von Miete oder Mietkauf von beweglichen (zum Beispiel Auto, Möbel) oder unbeweglichen (zum Beispiel Immobilien) Gütern. Der Leasingnehmer (Mieter) erhält vom Leasinggeber (Vermieter) gegen Entgelt (Leasingrate) das Leasingobjekt zum Gebrauch, muss dabei jedoch das Risiko und die Pflichten übernehmen, die bei normalen Mietverträgen der Vermieter wahrnimmt.

Abkürzungen

LRA ... Landratsamt

ZV ... Zweckverband

AZV ... Abwasserzweckverband

VV ... Verwaltungsverband

Ergebnisse

Allgemein

Am 31. Dezember 2002 wiesen die öffentlichen Haushalte Sachsens und deren öffentlich bestimmte Fonds, Einrichtungen, Betriebe und Unternehmen Schulden in Höhe von 28,1 Milliarden € aus. Das waren 117 Millionen € bzw. 0,4 Prozent mehr als am gleichen Stichtag des Vorjahres. Pro Kopf der Bevölkerung standen damit 6 425 € zu Buche.

Von den Schulden entfielen 58,9 Prozent auf die öffentlichen Haushalte und 41,1 Prozent auf die öffentlich bestimmten Fonds, Einrichtungen, Betriebe und Unternehmen.

Schulden der öffentlichen Haushalte

Zum Schuldenstand

Die öffentlichen Haushalte – dazu zählen das Land, die Kommunen und die Zweckverbände mit kameralistischem Rechnungswesen – verzeichneten einen Schuldenstand von 16,5 Milliarden €. Damit wurden 281 Millionen € bzw. 1,7 Prozent mehr Schulden ausgewiesen als im Jahr zuvor. Diese Erhöhung ist ausschließlich auf die um 481 Millionen € bzw. 4,7 Prozent auf 10,7 Milliarden € gestiegenen Schulden des Landes zurückzuführen. Dadurch kamen am 31. Dezember 2002 auf jeden Einwohner 2 447 € der Schulden des Landes, während es im Jahr zuvor noch 2 316 € waren.

Die kommunalen Haushalte, zu denen die Kreisfreien Städte, die kreisangehörigen Gemeinden und die Landkreisverwaltungen sowie die Verwaltungsverbände gehören, waren mit 5,4 Milliarden € zu rund einem Drittel an den Schulden der öffentlichen Haushalte beteiligt. Damit lag der Schuldenstand der kommunalen Haushalte um 177 Millionen € bzw. 3,2 Prozent unter dem vergleichbaren Vorjahresbetrag. Das wirkte sich auch auf die Pro-Kopf-Verschuldung aus, die um 29 € auf 1 226 € je Einwohner sank.

Die kommunalen Schulden wurden hauptsächlich von den Kreisfreien Städten und den kreisangehörigen Gemeinden getragen. Während ihre Anteile daran mit jeweils über 40 Prozent etwa gleich groß waren, entfiel auf die Landkreise der verbleibende Anteil von rund 12 Prozent. Der Schuldenstand der Verwaltungsverbände in Höhe von 0,3 Millionen € beeinflusste die Schulden der kommunalen Haushalte kaum.

Am Jahresende 2002 belief sich der Schuldenstand der Kreisfreien Städte auf 2,3 Milliarden € und war damit um 68 Millionen € bzw. 2,9 Prozent niedriger als im Vorjahr. Auf jeden Einwohner der Kreisfreien Städte kamen dadurch 1 530 € Schulden. Die höchste Pro-Kopf-Verschuldung wies die Stadt Leipzig mit 1 735 € aus, gefolgt von der Stadt Dresden mit 1 680 € je Einwohner. Jedoch hatte damit jeder Leipziger 46 € und jeder Dresdener 38 € weniger Schulden zu tragen als am 31. Dezember 2001. Wie bereits im Vorjahr verzeichnete die Stadt Görlitz den niedrigsten Schuldenstand je Einwohner. Mit 895 € entfielen allerdings auf jeden Görlitzer 39 € mehr Schulden als noch im Jahr zuvor.

Im Vergleich zum Vorjahresbetrag sank bei den kreisangehörigen Gemeinden die Schuldenhöhe um 91 Millionen € bzw. 3,6 Prozent auf insgesamt 2,4 Milliarden €. Die Pro-Kopf-Verschuldung verminderte sich dadurch auf 837 €. Am Jahresende 2002 wies die Gemeinde Rackwitz (Kreis Delitzsch) mit 4 844 € die höchste Schuldenbelastung je Einwohner aus. Im Vergleich zum Stichtag 2001 verringerte sich diese um 2 €. An zweiter Stelle lag die Stadt Siebenlehn (Kreis Freiberg) mit 4 832 €. Auf jeden Einwohner Siebenlehns kamen damit 78 € mehr Schulden als am 31. Dezember 2001. Den dritthöchsten Schuldenstand hatte mit 4 452 € je Einwohner die Gemeinde Deutzen (Kreis Leipziger Land), obwohl dieser im Jahr 2002 um 118 € gesenkt werden konnte. Am 31. Dezember 2002 waren die Landkreisverwaltungen mit 654 Millionen € verschuldet. Im Vergleich zum Vorjahr bedeutete das eine Verringerung des Schuldenstandes um 18 Millionen € bzw. 2,7 Prozent. Die Pro-Kopf-Verschuldung der Landkreisverwaltungen ist dadurch um 3 € auf 229 € zurückgegangen. Bei knapp der Hälfte der 22 Landkreisverwaltungen lag der Schuldenstand pro Kopf der Bevölkerung über diesem Durchschnittswert. Den höchsten Wert wies wie bereits im Vorjahr die Landkreisverwaltung Delitzsch mit 454 € Schulden je Einwohner aus. Die Landkreisverwaltung Löbau-Zittau erreichte mit 106 € die niedrigste Pro-Kopf-Verschuldung von allen Landkreisverwaltungen. Ein ähnlich niedriger Wert war mit 109 € Schulden je Einwohner auch bei der Landkreisverwaltung Döbeln zu verzeichnen.

Von den Kreisen (Summe der kreisangehörigen Gemeinden, der jeweiligen Landkreisverwaltung und der Verwaltungsverbände) hatte, gemessen am Schuldenstand je Einwohner am 31. Dezember 2002, der Kreis Meißen mit 1 501 € die Spitzenposition. Im Vergleich zum Vorjahr ist dieser Betrag um 78 € gesunken. An zweiter Stelle stand der Kreis Delitzsch mit 1 443 € je Einwohner, dem der Kreis Chemnitzer Land mit 1 368 € folgte. Die geringste Schuldenbelastung je Einwohner wies mit 642 € der Kreis Mittweida aus.

Bei den Zweckverbänden mit kameralistischem Rechnungswesen wurde am 31. Dezember 2002 ein Schuldenstand von 492 Millionen € verzeichnet. Ihr Anteil an den Schulden der öffentlichen Haushalte belief sich damit auf rund 3 Prozent. Im Vergleich zum Jahr 2001 konnten die Zweckverbände ihre Schulden um 23 Millionen € bzw. 4,5 Prozent vermindern.

Zur Schuldenaufnahme

Im Jahr 2002 nahmen die öffentlichen Haushalte Schulden in Höhe von 2,2 Milliarden € auf. Im Vergleich zum Vorjahr sind ihre Schuldenaufnahmen damit um 651 Millionen € bzw. 41,2 Prozent gestiegen. Zurückzuführen ist diese Entwick-

lung ausschließlich auf das Land. Der Aufnahmebetrag des Landes belief sich auf 1,8 Milliarden € und lag damit um 920 Millionen € bzw. 107,6 Prozent über dem vorjährigen. Weniger Kredite nahmen dagegen die kommunalen Haushalte in Anspruch. Bei ihnen verringerte sich der aufgenommene Betrag um 261 Millionen € bzw. 38,1 Prozent auf 424 Millionen €. Auch die Zweckverbände mit kameralistischem Rechnungswesen nahmen weniger Schulden auf. Mit 36 Millionen € verzeichneten sie eine um 7 Millionen € bzw. 16,4 Prozent niedrigere Schuldenaufnahme als im Jahr 2001.

Die notwendigen finanziellen Mittel wurden hauptsächlich durch direkte Darlehen bei inländischen Banken, Sparkassen und Kreditinstituten beschafft. Die öffentlichen Haushalte bezogen mehr als die Hälfte ihrer Kredite auf diese Art. Bei den Kommunen dominierten die Kredite mit einer Laufzeit von fünf und mehr Jahren. Das Land schloss rund 43 Prozent seiner Kredite damit ab. Auch die Zweckverbände mit kameralistischem Rechnungswesen nahmen für rund 44 Prozent ihrer Kredite diese langfristige Laufzeit in Anspruch. Für knapp die Hälfte seiner Kreditverträge wählte das Land die mittelfristige Laufzeit von einem bis unter 5 Jahre. Die Zweckverbände mit kameralistischem Rechnungswesen setzten bei ihren Krediten einen weiteren Schwerpunkt bei Verträgen mit kurzfristiger Laufzeit von unter einem Jahr. Rund 41 Prozent ihrer Kredite hatten diese Laufzeit. Im Vergleich zum Jahr 2001 verlagerten sich beim Land die Prioritäten bei der Laufzeit der Kredite. Das Land benötigte 2002 deutlich mehr mittelfristige Kredite als im Vorjahr. Während die Zweckverbände mit kameralistischem Rechnungswesen im Jahr 2001 mehr mittelfristige als kurzfristige Kredite aufgenommen hatten, war es ein Jahr später genau umgekehrt. Bei den kommunalen Haushalten bestanden bei der gewählten Kreditlaufzeit ähnliche Verhältnisse wie bereits im Jahr 2001.

Zur Schuldentilgung

Im Jahr 2002 betrug die Schuldentilgung der öffentlichen Haushalte 2,0 Milliarden €. Damit wurden 435 Millionen € bzw. 28,5 Prozent mehr Schulden zurückgezahlt als im Jahr zuvor. Diese höhere Tilgungsleistung der öffentlichen Haushalte ist fast ausschließlich auf das Land zurückzuführen. Vom Land wurden Schulden in Höhe von 1,3 Milliarden € getilgt. Im Vergleich zum Vorjahr fiel der Betrag damit um 570 Millionen € bzw. 79,0 Prozent höher aus. Auch die Zweckverbände mit kameralistischem Rechnungswesen wiesen einen höheren Tilgungsbetrag aus. Im Gegensatz dazu verringerte sich die Schuldentilgung bei den Kommunen um 138 Millionen € auf insgesamt 601 Millionen €. Sie zahlten damit rund ein Fünftel weniger zurück als im Jahr 2001.

Zur Nettokreditaufnahme

Die Nettokreditaufnahme (Abzug der Schuldentilgung von der Schuldenaufnahme) der öffentlichen Haushalte stieg von 54 Millionen € auf 270 Millionen €. Der positive Wert zeigt, dass die öffentlichen Haushalte mehr Schulden aufgenommen als getilgt haben. Im Jahr 2002 gab es wie bereits im Vorjahr erhebliche Unterschiede bei der Nettokreditaufnahme des Landes und der Kommunen. Während die des Landes positiv blieb, konnte bei den Kommunen ein negativer Wert verzeichnet werden. Den Kommunen ist es demzufolge gelungen, eine deutlich höhere Schuldentilgung als Schuldenaufnahme zu erreichen.

Nettokreditaufnahme, Schuldenaufnahme und Schuldentilgung ausgewählter Gebietskörperschaften 2001 und 2002

Gebietskörperschaft	2001	2002	Veränderung zum Vorjahr	
	1 000 DM		Prozent	
Nettokreditaufnahme (Schuldenaufnahme - Schuldentilgung)				
Öffentliche Haushalte	53 966	269 911	215 945	400,2
darunter				
Land	132 150	481 315	349 165	264,2
Gemeinden/Gemeindeverbände	-54 442	-177 877	-123 435	x
Schuldenaufnahme				
Öffentliche Haushalte	1 582 670	2 234 008	651 338	41,2
darunter				
Land	854 500	1 774 100	919 600	107,6
Gemeinden/Gemeindeverbände	684 617	423 515	-261 102	-38,1
Schuldentilgung				
Öffentliche Haushalte	1 528 704	1 964 097	435 393	28,5
darunter				
Land	722 350	1 292 785	570 435	79,0
Gemeinden/Gemeindeverbände	739 059	601 392	-137 667	-18,6

Öffentlich bestimmte Fonds, Einrichtungen, Betriebe und Unternehmen

Zum Schuldenstand

Im Jahr 2002 gab es 1 062 öffentlich bestimmte Fonds, Einrichtungen, Betriebe und Unternehmen (öFEU) im Freistaat Sachsen, an denen die kommunalen Haushalte oder das Land einen Anteil von mehr als 50 Prozent am Nennkapital oder Stimmrecht besitzen. Im Vergleich zum Vorjahr ist die Anzahl der öFEU damit um 76 gestiegen. Die öFEU hatten am 31. Dezember 2002 einen Schuldenstand von 11,5 Milliarden €. Die in privatrechtlicher Form geführten Unternehmen (AG, GmbH u. Ä.) trugen mit 9,6 Milliarden € den größten Anteil (83,1 Prozent) dieser Schulden. Auf die Zweckverbände mit kaufmännischem Rechnungswesen entfiel mit einem Schuldenstand von 1,4 Milliarden € ein Anteil von 11,9 Prozent. Die Eigenbetriebe, die in rechtlich unselbständiger Form bestehen, hatten 547 Millionen € Schulden. Das entsprach einem Anteil von 4,7 Prozent an den Schulden der öFEU. Den geringsten Anteil hatten mit 34 Millionen € Schulden die Krankenhäuser, die sich in kommunaler oder Landesträgerschaft befinden. Im Vergleich zum Vorjahr wiesen die öFEU einen um 164 Millionen € bzw. 1,4 Prozent niedrigeren Schuldenstand aus. Damit sanken die Schulden der öFEU seit 1996 erstmals. Die Verringerung des Schuldenstandes ist ausschließlich auf die um 223 Millionen € bzw. 2,3 Prozent gesunkenen Schulden der Unternehmen in privatrechtlicher Form zurückzuführen. Gestiegen sind dagegen die Schulden der Eigenbetriebe. Bei ihnen waren 32 Millionen € bzw. 6,1 Prozent mehr zu verzeichnen als im Jahr 2001. Auch der Schuldenstand der Zweckverbände mit kaufmännischem Rechnungswesen lag um 24 Millionen € bzw. 1,8 Prozent über dem Vorjahresniveau.

Ein Vergleich der einzelnen Aufgabenbereiche der öFEU zeigt, dass die Höhe der Verschuldung sehr unterschiedlich ist. Die Bandbreite der Schuldenstände reicht hier von schuldenfrei bis zu einigen Milliarden €. Den höchsten Schuldenberg hatten die öFEU des kommunalen Aufgabenbereiches „Wohnungsbauförderung und Wohnungsbaufürsorge“ mit 6 Milliarden €. Bereits 2001 war dieser Aufgabenbereich an der Spitze. Zum Stichtag 2002 erhöhten sich hier die Schulden um 21 Millionen € bzw. 0,4 Prozent. An zweiter Stelle folgten die öFEU des Aufgabenbereiches „Wasserversorgung“. Deren Schulden beliefen sich auf 1,4 Milliarden € und lagen damit um 39 Millionen € bzw. 2,8 Prozent über dem Vorjahresniveau. Der dritthöchste Schuldenstand wurde mit 817 Millionen € von den öFEU des Aufgabenbereiches „Kombinierte Versorgungsunternehmen“ ausgewiesen. Ihre Schulden sind jedoch im Vergleich zum Vorjahr um 328 Millionen € bzw. 28,6 Prozent gesunken.

Zur Schuldenaufnahme

Die Schuldenaufnahme der öFEU belief sich auf 1,5 Milliarden €. Verglichen mit dem Vorjahr wurden 558 Millionen € weniger aufgenommen. Das entsprach einem Rückgang um 27,2 Prozent. Die Verringerung der Schuldenaufnahme ist vor allem auf die Unternehmen in privatrechtlicher Form zurückzuführen. Diese nahmen Kredite von 1,3 Milliarden € auf und damit 570 Millionen € bzw. 30,0 Prozent weniger in Anspruch als 2001. Am höchsten war dabei noch der Finanzbedarf der öFEU des Aufgabenbereiches „Gasversorgung“, die Kredite für 566 Millionen € benötigten. Im Vergleich zum Vorjahr sank deren Schuldenaufnahme jedoch um 373 Millionen € bzw. 39,7 Prozent. Bei den öFEU des Aufgabenbereiches „Wohnungsbauförderung und Wohnungsfürsorge“ war mit 209 Millionen € ein leicht gestiegener Aufnahmebetrag zu verzeichnen. Weniger Schulden nahmen dagegen die öFEU des staatlichen Aufgabenbereiches „Flughäfen und Luftverkehr“ auf. Diese schlossen Kreditverträge über 362 Millionen € ab und verringerten im Vergleich zum Vorjahr ihren Aufnahmebetrag damit um 28 Millionen € bzw. 7,3 Prozent. Während die Schuldenaufnahme bei den Zweckverbänden mit kaufmännischem Rechnungswesen und den Krankenhäusern höher ausfiel, reduzierten die Eigenbetriebe ihre Kreditaufnahme. Die Krankenhäuser nahmen Schulden in Höhe von 4 Millionen € auf. Im Vergleich zum Vorjahr stieg ihr Aufnahmebetrag damit um 2 Millionen € bzw. 75,2 Prozent. Noch deutlicher war die Erhöhung der Schuldenaufnahme bei den Zweckverbänden mit kaufmännischem Rechnungswesen. Hatten diese im Jahr 2001 Kredite von 96 Millionen € aufgenommen, benötigten sie jetzt einen Betrag von 110 Millionen €. Die Schuldenaufnahme der Eigenbetriebe umfasste 47 Millionen € und fiel um 4 Millionen € bzw. 7,8 Prozent geringer als im Vorjahr aus.

Zur Schuldentilgung

Im Jahr 2002 tilgten die öFEU 1,7 Milliarden € ihrer Schulden und damit 317 Millionen € weniger als im Jahr zuvor. Das kam einer Verminderung um 15,9 Prozent gleich. Die geringere Schuldentilgung kam vor allem durch die in privatrechtlicher Form geführten Unternehmen zustande. Deren Tilgungsbetrag belief sich auf 1,5 Milliarden € und lag damit um 324 Millionen € bzw. 17,9 Prozent unter dem Vorjahresbetrag. Die höchste Schuldentilgung hatten die öFEU des Aufgabenbereiches „Gasversorgung“ mit 587 Millionen €. Der Tilgungsbetrag der öFEU der Gasversorgung des Jahres 2002 unterschied sich nur wenig von der Höhe ihrer Schuldenaufnahme im gleichen Jahr, die sich auf 566 Millionen € belief. Die öFEU der Gasversorgung zahlten 369 Millionen € bzw. 38,6 Prozent weniger Schulden zurück als im Vorjahr. Für die Tilgung ihrer Schulden gaben die öFEU des Aufgabenbereiches „Wohnungsbauförderung und Wohnungsbaufürsorge“ mehr aus. Während sie im Jahr 2001 noch 169 Millionen € zurückzahlten, erhöhte sich der Betrag ein Jahr später auf 254 Millionen €. Das entsprach einem Anstieg um die Hälfte. Eine ähnlich hohe Tilgungsleistung wie im Vorjahr erbrachten die öFEU des Aufgabenbereiches „Wasserversorgung“. Mit 138 Millionen € blieb die Schuldentilgung nur um 2 Millionen € bzw. 1,5 Prozent unter dem Vergleichsbetrag. Bei den öFEU des staatlichen Aufgabenbereiches „Flughäfen und Luftverkehr“ wurde eine um 25 Millionen € bzw. 8,8 Prozent auf 311 Millionen € gewachsene Schuldentilgung verzeichnet. Die Eigenbetriebe zahlten 33 Millionen € zurück. Damit lag ihre Schuldentilgung um 6 Millionen € bzw. 15,3 Prozent unter dem Vorjahresbetrag. Auch bei den Krankenhäusern war ein Rückgang der Tilgungsleistung um 9,1 Prozent auf 4 Millionen € festzustellen. Im Gegensatz dazu ist die Schuldentilgung der Zweckverbände mit kaufmännischem Rechnungswesen um 13 Millionen € bzw. 9,2 Prozent auf 151 Millionen € gestiegen.

Zum Schuldenstand der kommunalen Haushalte und deren Eigenbetriebe, Eigengesellschaften und Krankenhäuser

Die Betrachtung des Schuldenstandes der jeweiligen Kreisfreien Stadt, kreisangehörigen Gemeinde und Landkreisverwaltung zusammen mit ihren Eigenbetrieben, Krankenhäusern, unmittelbaren und mittelbaren Eigengesellschaften, die sich hundertprozentig mit dem Nennkapital oder dem Stimmrecht in kommunaler Hand befinden, vermittelt ein umfassenderes Bild des Schuldenstandes als der alleinige Blick auf den Stand der Schulden der Kommune. Die erweiterte Betrachtungsweise der Daten zum Schuldenstand ist notwendig, weil kommunale Pflichtaufgaben wie zum Beispiel die Bereiche der Wohnungswirtschaft, der Wasserver- und Abwasserentsorgung sowie des öffentlichen Personennahverkehrs an Einrichtungen, Betriebe und Unternehmen übertragen wurden und dadurch aus dem Haushalt der Kommune ausgegliedert sind. Die Kommune ist dabei in Abhängigkeit von ihrem Beteiligungsverhältnis am Nennkapital oder Stimmrecht entweder Anteilseignerin oder hundertprozentige Gesellschafterin des wirtschaftlichen Unternehmens.

Auf der Grundlage der Statistik über die Schulden der Gemeinden und Gemeindeverbände sowie der Statistik über die Schulden der öffentlich bestimmten Fonds, Einrichtungen und wirtschaftlichen Unternehmen werden zum Stichtag 31. Dezember 2002 der Schuldenstand der Gebietskörperschaft und ihrer Eigenbetriebe, Eigengesellschaften sowie Krankenhäuser in absoluter Höhe und je Einwohner veröffentlicht. Um einen möglichst genauen Überblick zur Situation der jeweiligen Kommune geben zu können, erfolgt die Darstellung der Daten des Schuldenstandes in absoluter Höhe und je Einwohner für die Kommune, deren Eigenbetriebe, deren unmittelbare sowie mittelbare Eigengesellschaften und die Krankenhäuser (Tabelle 9). Es ist zu beachten, dass bei den Unternehmen, die in privatrechtlicher Form bestehen, nur jene Unternehmen berücksichtigt werden können, an denen die Kommune zu 100 Prozent am Nennkapital oder Stimmrecht beteiligt ist. Nur von diesen Unternehmen ist der Schuldenstand direkt der jeweiligen Kommune zuordenbar. Bei den privatrechtlichen Gesellschaften, an denen mehrere Anteilseigner beteiligt sind, besteht nicht die Möglichkeit, die Schulden des Unternehmens einer einzigen Gebietskörperschaft zuzuordnen. Aus diesem Grund wurden diese Unternehmen nicht in die Betrachtung mit einbezogen.

Sachsens Kommunalhaushalte und ihre Eigenbetriebe, Eigengesellschaften sowie Krankenhäuser wiesen am 31. Dezember 2002 einen Schuldenstand von 12,5 Milliarden € aus. Davon entfielen 5,4 Milliarden € auf die Kreisfreien Städte, kreisangehörigen Gemeinden sowie Landkreisverwaltungen und 7,2 Milliarden € auf deren Eigenbetriebe, Eigengesellschaften und Krankenhäuser, bei denen sie eine hundertprozentige Beteiligung am Nennkapital oder Stimmrecht haben. Somit hatte jeder Einwohner Schulden in Höhe von 2 868 € zu tragen. Damit lag der Schuldenstand je Einwohner um 2 € unter dem Vorjahreswert. Zurückzuführen ist diese Verringerung ausschließlich auf die gesunkenen Schulden der kommunalen Haushalte. Diese Pro-Kopf-Verschuldung setzt sich aus den 1 226 € Schulden pro Einwohner aus den kommunalen Haushalten und den 1 641 € Schulden pro Einwohner durch die Schulden der Eigenbetriebe, Eigengesellschaften sowie Krankenhäuser zusammen.

Die Kreisfreien Städte und ihre Eigenbetriebe, Eigengesellschaften sowie Krankenhäuser hatten am 31. Dezember 2002 Schulden in Höhe von 5,8 Milliarden €, davon entfielen 3,5 Milliarden € auf die Betriebe und Unternehmen. Das bedeutete pro Einwohner eine Schuldenbelastung von 3 875 €. Damit kamen zu den 1 530 € Schulden pro Einwohner aus den Haushalten der Kreisfreien Städte weitere 2 345 € auf jeden Einwohner durch die Schulden der Betriebe und Unternehmen. Den höchsten Schuldenstand pro Einwohner bei den Kreisfreien Städten wies mit 4 824 € die Stadt Hoyerswerda aus (Vorjahr: 4 713 €), gefolgt von der Stadt Chemnitz, wo Schulden pro Einwohner in Höhe von 4 752 € bestanden (Vorjahr: 4 607 €).

Der Schuldenstand der kreisangehörigen Gemeinden und ihrer Betriebe und Unternehmen betrug 6 Milliarden €. Dieser entstand durch die Schulden der Haushalte der kreisangehörigen Gemeinden in Höhe von 2,4 Milliarden € und die 3,6 Milliarden € Schulden ihrer Betriebe und Unternehmen. Umgerechnet hatte somit jeder Einwohner einer kreisangehörigen Gemeinde Schulden in Höhe von 2 086 €. Zu den 837 € Schulden pro Einwohner der kreisangehörigen Haushalte kamen demzufolge 1 249 € Schulden pro Einwohner der Eigenbetriebe, Eigengesellschaften sowie Krankenhäuser hinzu. Mit 10 476 € hatte die Gemeinde Wiesa (Kreis Annaberg) einschließlich ihrer Eigengesellschaft den höchsten Schuldenstand pro Einwohner. Ihr Unternehmen war daran mit 10 039 € pro Einwohner beteiligt. Das entsprach 95,8 Prozent der Gesamtschulden. Die Gemeinde Schlema (Kreis Aue-Schwarzenberg) folgte mit einer Pro-Kopf-Verschuldung von 8 028 €. Auf die Eigengesellschaft Schlemas entfielen davon 87,8 Prozent. Die dritthöchste Pro-Kopf-Verschuldung wies die Stadt Siebenlehn (Kreis Freiberg) mit 6 639 € aus. Im Unterschied zu den Gemeinden Wiesa und Schlema bestanden hier die Schulden jedoch zu 72,8 Prozent beim Gemeindehaushalt. Bei weiteren acht Gemeinden waren zusammen mit ihren Betrieben und Unternehmen ebenfalls Schulden von mehr als 5 000 € pro Einwohner zu verzeichnen. Den Schuldenstand der Gemeinde Gelenau (Kreis Annaberg) in Höhe von 404 € pro Einwohner verursachte nur deren Eigengesellschaft. Damit stellt diese Gemeinde aber keine Ausnahme dar. Bei knapp einem Viertel der kreisangehörigen Gemeinden wurde der Schuldenstand zu mehr als 50 Prozent durch die Schuldenhöhe der Eigenbetriebe, Krankenhäuser, vor allem jedoch durch die Eigengesellschaften, beeinflusst. Wie bereits im Vorjahr waren auch einschließlich ihrer Betriebe und Unternehmen folgende Gemeinden frei von Schulden: Seelitz (Kreis Mittweida), Tauscha (Kreis Riesa-Großenhain), Dürrhennersdorf, Friedersdorf, Leutersdorf, (alle Kreis Löbau-Zittau), Stadt Dohna, Rathmannsdorf (beide Kreis Sächsische Schweiz) und Kitzen (Kreis Leipziger Land). Neu dazu gehört die Gemeinde Ziegra-Knobelsdorf (Kreis Sächsische Schweiz). Somit gab es am 31. Dezember 2002 in Sachsen 9 schuldenfreie Gemeinden.

Der Schuldenstand der Landkreisverwaltungen und ihrer Eigenbetriebe, Eigengesellschaften und Krankenhäuser belief sich zum Jahresende 2002 auf 717 Millionen €. Daran waren die Betriebe und Unternehmen mit Schulden in Höhe von 63 Millionen € zu 8,8 Prozent beteiligt. Pro Einwohner bestand somit bei den Landkreisverwaltungen eine Schuldenbelastung von 251 €, die sich aus den 229 € Schulden pro Einwohner der Landkreishaushalte und den 22 € Schulden pro Einwohner der Eigenbetriebe, Eigengesellschaften sowie Krankenhäuser zusammensetzte. Die Haushalte der Kreisfreien Städte und die der kreisangehörigen Gemeinden wurden dagegen stärker durch die Schulden ihrer Eigenbetriebe, Eigengesellschaften sowie Krankenhäuser belastet. Der Anteil dieser Schulden betrug bei den Kreisfreien Städten und bei den kreisangehörigen Gemeinden jeweils rund 60 Prozent. Am Stichtag im Jahr 2002 bewegte sich die Pro-Kopf-Verschuldung der einzelnen Landkreisverwaltungen zwischen 124 € und 469 €. Während die Landkreisverwaltung Löbau-Zittau den niedrigsten Schuldenstand je Einwohner hatte, wies die Landkreisverwaltung Delitzsch den höchsten aus.

Von den Kreisen hatte am 31. Dezember 2002 der Kreis Sächsische Schweiz einschließlich der Schulden seiner Betriebe und Unternehmen mit 3 435 € je Einwohner den höchsten Schuldenstand. Dieser Wert basiert auf den 968 € Schulden der kommunalen Haushalte und den 2 467 € Schulden der Betriebe und Unternehmen. Mit Schulden von ebenfalls über 3 000 € pro Einwohner setzten die Kreise Meißen (3 336 €), Delitzsch (3 228 €) und Aue-Schwarzenberg (3 107 €) diese Rangfolge fort. Die niedrigste Pro-Kopf-Verschuldung verzeichnete der Kreis Mittweida mit 1 548 €. Die Anteile, die die Schulden der Eigenbetriebe, Eigengesellschaften und Krankenhäuser dabei am Schuldenstand insgesamt hatten, lagen bei mehr als zwei Drittel der Kreise über 50 Prozent. Die höchsten anteilmäßigen Werte hatten die Kreise Sächsische Schweiz mit 71,8 Prozent und Aue-Schwarzenberg mit 63,2 Prozent. Beim Kreis Stollberg war der Anteilswert mit 37,8 Prozent am niedrigsten.

Zum Schuldenstand der Zweckverbände und ihrer Eigengesellschaften

Ab dem Jahr 2002 erfolgt auch für die Zweckverbände mit kameralistischem und kaufmännischem Rechnungswesen die Betrachtung des Schuldenstandes des jeweiligen Zweckverbandes einschließlich seiner Eigenbetriebe, Eigengesellschaften und Krankenhäuser. Damit wird für die Zweckverbände die gleiche Betrachtungsweise angewandt wie für die Kommunen (siehe: „Zum Schuldenstand der kommunalen Haushalte und deren Eigenbetriebe, Eigengesellschaften und Krankenhäuser“).

Kein Zweckverband mit kameralistischem und kaufmännischem Rechnungswesen hatte im Jahr 2002 Eigenbetriebe bzw. besaß eine 100prozentige Beteiligung an einem Krankenhaus. Deshalb erfolgt die Betrachtung der Schulden der Zweckverbände ausschließlich zusammen mit ihren Eigengesellschaften.

Im Jahr 2002 gab es 13 von insgesamt 236 Zweckverbänden mit kameralistischem und kaufmännischem Rechnungswesen, die eine oder mehrere Eigengesellschaften unterhielten. Diese wiesen einschließlich ihrer Eigengesellschaften am 31. Dezember 2002 Schulden in Höhe von 498 Millionen € aus. Der Anteil der Unternehmen daran belief sich auf 71,4 Prozent. Den höchsten Schuldenstand hatte mit 197 Millionen € der „Regional-Wasser/Abwasser-Zweckverband Zwickau/Werdau. Schuldenfrei waren am Stichtag 2002 die Zweckverbände „Verkehrsverbund Oberelbe“ und „Kulturraum Leipziger Raum“.

Abb. 1 Schuldenstand der Gemeinden am 31. Dezember 2002

Gebietsstand: 1. Januar 2003

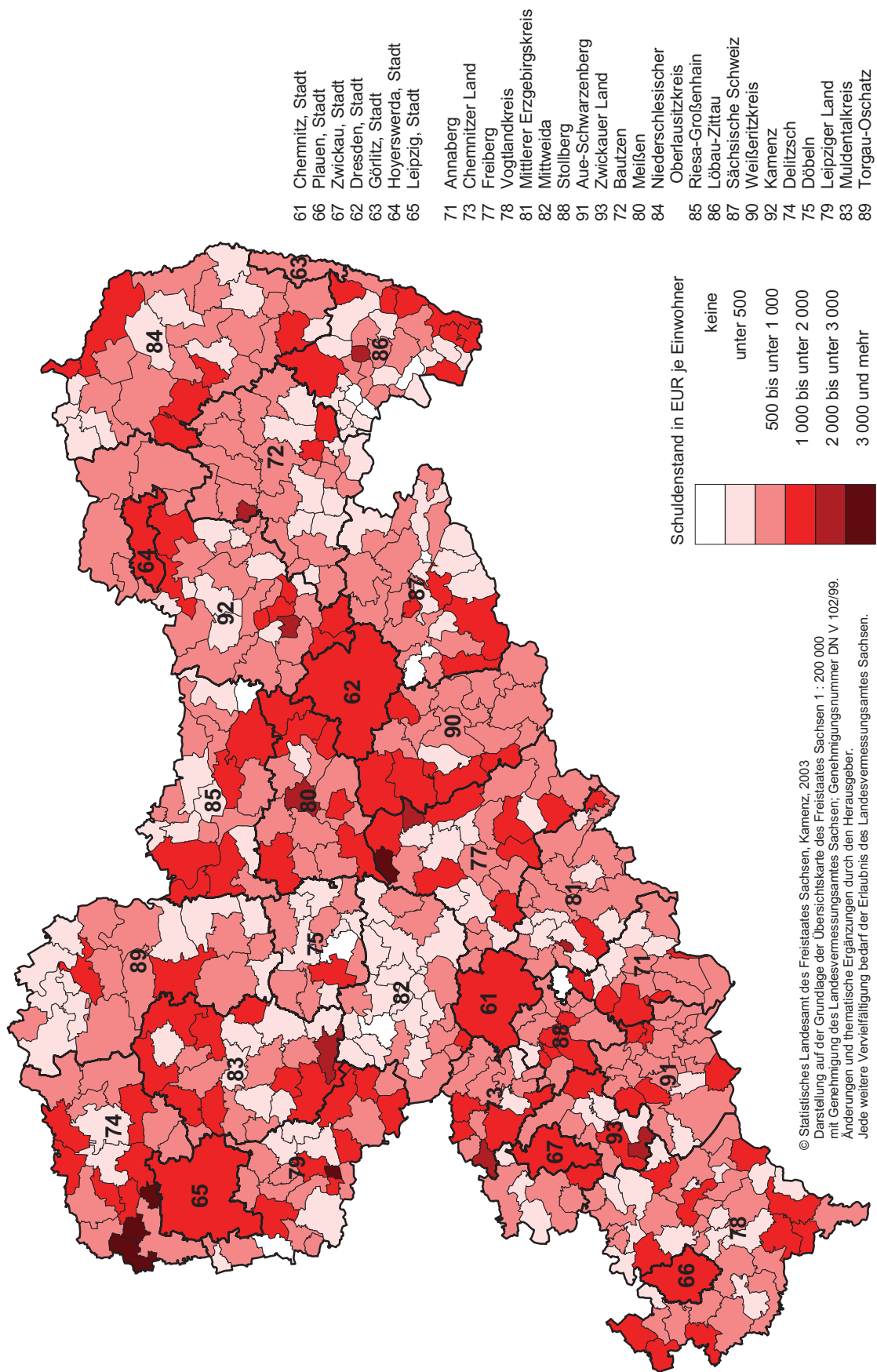
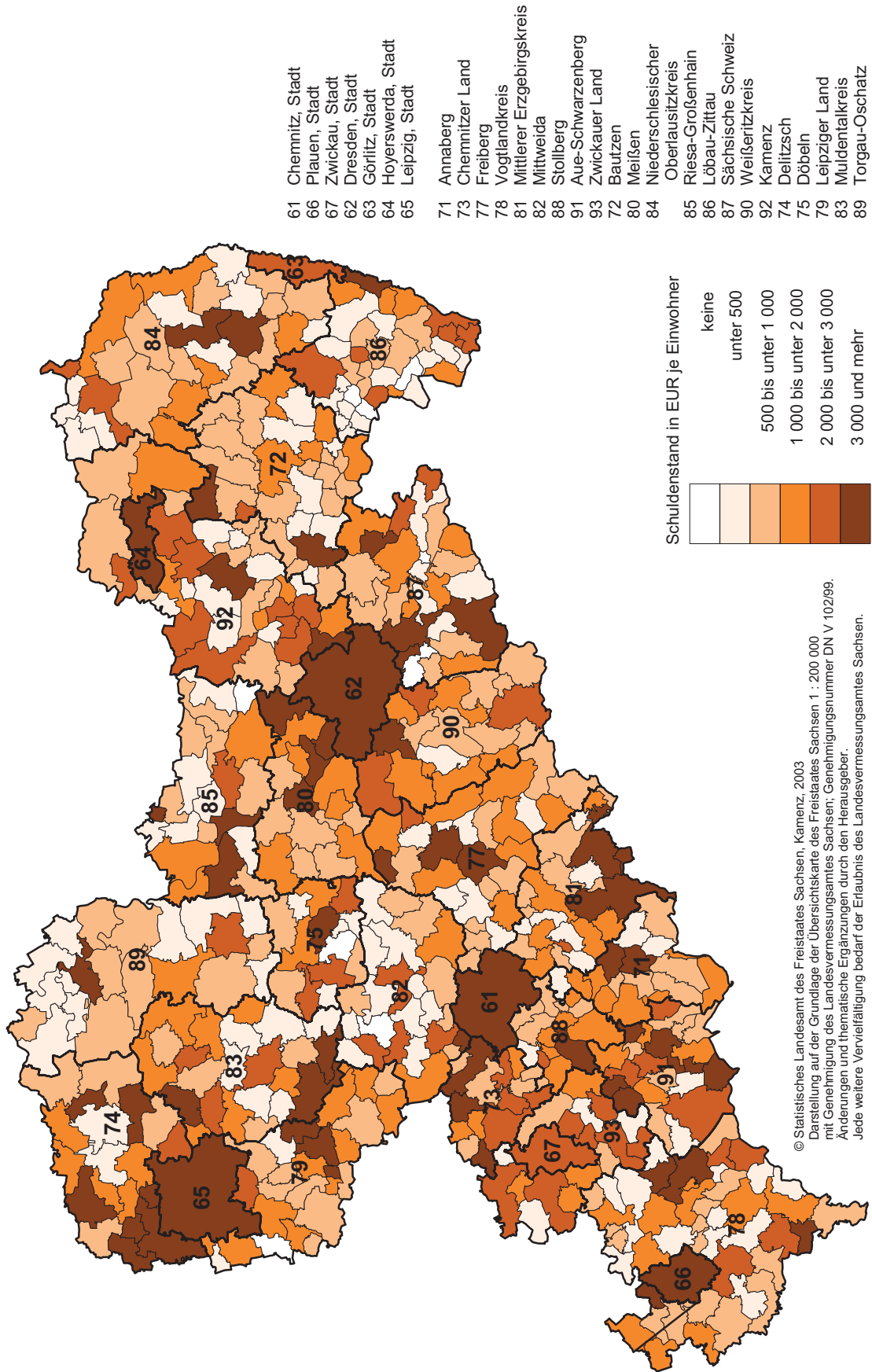


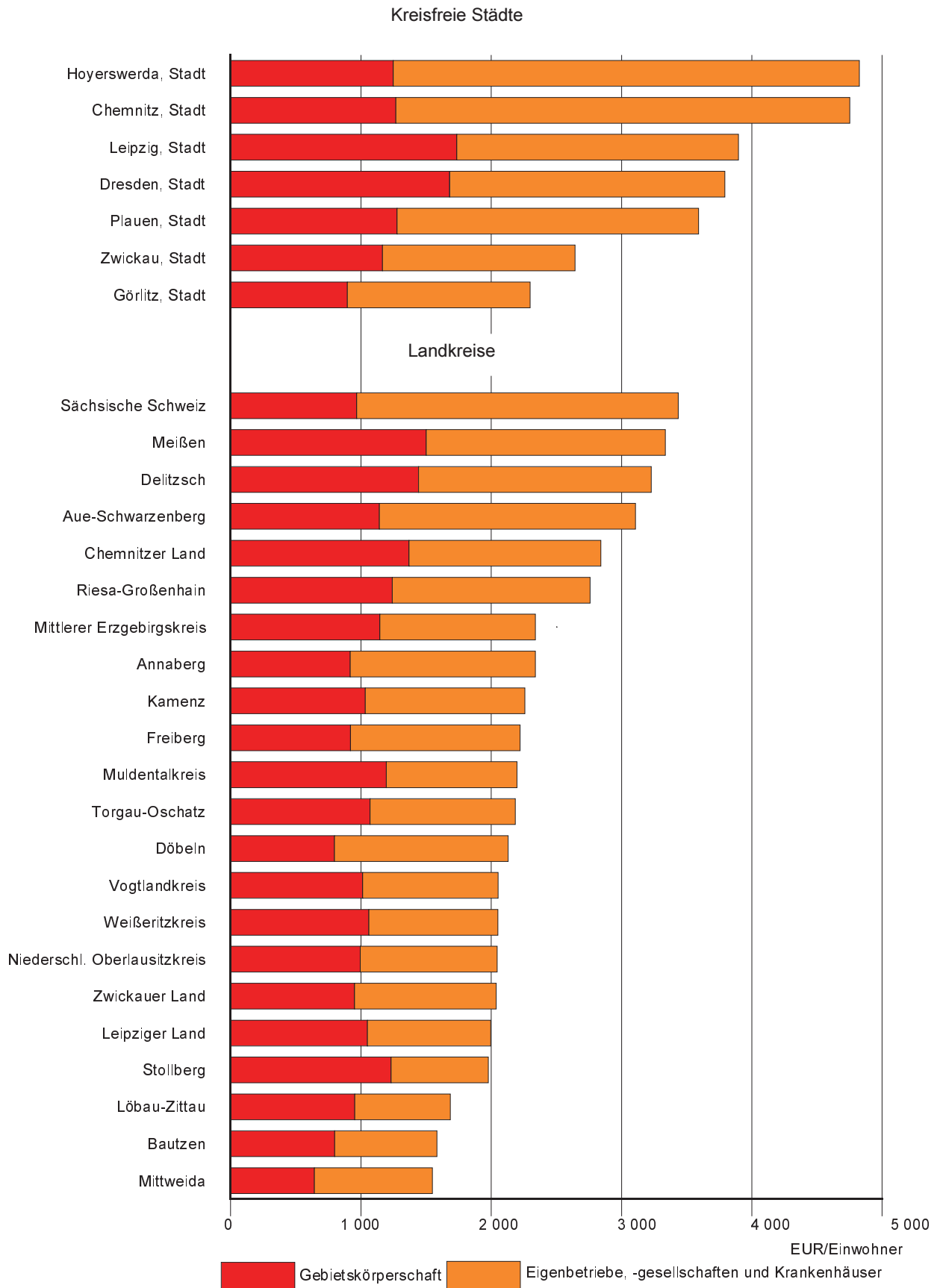
Abb. 2 Schuldenstand der Gemeinden und deren Eigenbetriebe, Eigengesellschaften sowie Krankenhäuser am 31. Dezember 2002

Gebietsstand: 1. Januar 2003



© Statistisches Landesamt des Freistaates Sachsen, Kamenz, 2003
Darstellung auf der Grundlage der Übersichtskarte des Freistaates Sachsen 1 : 200 000
mit Genehmigung des Landesvermessungsamtes Sachsen; Genehmigungsnummer DN V 10299.
Änderungen und thematische Ergänzungen durch den Herausgeber.
Jede weitere Vervielfältigung bedarf der Erlaubnis des Landesvermessungsamtes Sachsen.

Abb. 3 Schuldenstand der Kreise und deren Eigenbetriebe, Eigengesellschaften sowie kommunale Krankenhäuser am 31. Dezember 2002



**1. Schuldenstand der öffentlichen Haushalte und deren öffentlich bestimmten Fonds,
Einrichtungen, Betriebe und Unternehmen am 31. Dezember 2002
nach Art der Schulden**

Lfd. Nr.	Art der Schulden	Insgesamt	Davon			
			öffentlichen Haushalte			
			zusammen	davon		
				Land	Gemeinden und Gemeinde- verbände	Zweckverb. mit kameralist. Rechnungs- wesen
1 000 €						
01	Insgesamt (Kreditmarktschulden i. e. S. und Schulden bei öffentlichen Haushalten)	28 053 024	16 531 207	10 684 653	5 354 190	492 364
	davon					
02	Kreditmarktschulden i. e. S.	27 157 209	16 513 220	10 678 653	5 343 067	491 500
	davon					
03	direkte Darlehen von inländischen Banken und Sparkassen	23 114 214	12 983 760	7 524 034	4 977 690	482 036
04	sonstigen Stellen	1 462 855	949 320	827 866	111 990	9 464
05	Wertpapierschulden	2 580 140	2 580 140	2 326 753	253 387	-
06	Schulden bei öffentlichen Haushalten	895 815	17 987	6 000	11 123	864
	davon					
07	beim Bund	103 042	211	-	211	-
08	beim ERP-Sondervermögen	63 437	-	-	-	-
09	bei sonstigem Sondervermögen des Bundes	-	-	-	-	-
10	bei Ländern	80 472	10 348	6 000	4 348	-
11	bei Gemeinden/Gemeindeverbänden	235 936	4 635	-	4 090	545
12	bei Zweckverbänden	101 898	842	-	523	319
13	beim Träger/bei Eigenbetrieben	216 235	1 951	-	1 951	-
14	bei Sonstigen	94 795	-	-	-	-

Schulden der								Lfd. Nr.
öffentlich bestimmten Fonds, Einrichtungen, Betriebe und Unternehmen								
zusammen	Öffentlich rechtliche Form				Privat- rechtliche Form	darunter	Kranken- häuser	
	Rechtlich unselb- ständige Form	darunter	Rechtlich selb- ständige Form	darunter				
		Eigen- betriebe		Zweckverb. mit kaufmänn. Rechnungs- wesen				
1 000 €								
11 521 817	546 624	546 624	1 371 540	1 371 489	9 570 003	8 833 461	33 650	01
10 643 989	459 733	459 733	1 335 585	1 335 534	8 826 331	8 177 352	22 340	02
10 130 454	368 585	368 585	1 335 441	1 335 390	8 404 088	7 762 053	22 340	03
513 535	91 148	91 148	144	144	422 243	415 299	-	04
-	-	-	-	-	-	-	-	05
877 828	86 891	86 891	35 955	35 955	743 672	656 109	11 310	06
102 831	53 998	53 998	7 016	7 016	41 817	41 817	-	07
63 437	-	-	6 301	6 301	57 136	57 136	-	08
-	-	-	-	-	-	-	-	09
70 124	35	35	13 976	13 976	56 113	46 566	-	10
231 301	151	151	6 234	6 234	214 883	213 867	10 033	11
101 056	1 504	1 504	788	788	98 764	98 764	-	12
214 284	31 203	31 203	183	183	181 621	177 149	1 277	13
94 795	-	-	1 457	1 457	93 338	20 810	-	14

2. Schulden der öffentlichen Haushalte nach Körperschaftsgruppen

2.1 Schuldenstand am 31. Dezember 2002 nach Art der Schulden

Lfd. Nr.	Art der Schulden	Insgesamt	Land	Gemeinden und Gemeinde- verbände
		1 000 €		
01	Insgesamt (Kreditmarktschulden i. e. S. und Schulden bei öffentlichen Haushalten)	16 531 207	10 684 653	5 354 190
	davon			
02	Kreditmarktschulden i. e. S.	16 513 220	10 678 653	5 343 067
	davon			
	direkte Darlehen von			
03	inländischen Banken, Sparkassen und Kreditinstituten	12 983 760	7 524 034	4 977 690
04	inländischen Bausparkassen	67 336	10 000	56 668
05	inländischen Versicherungsunternehmen	593 455	593 455	-
06	der Bundesanstalt für Arbeit	49 102	-	48 998
07	öffentlichen Zusatzversorgungseinrichtungen	-	-	-
08	sonstigen Sozialversicherungen	-	-	-
09	sonstigen inländischen Stellen	17 016	2 000	6 324
10	ausländischen Stellen	222 411	222 411	-
11	Wertpapierschulden	2 580 140	2 326 753	253 387
12	Schulden bei öffentlichen Haushalten	17 987	6 000	11 123
	davon			
13	beim Bund	211	-	211
14	beim ERP-Sondervermögen	-	-	-
15	bei sonstigem Sondervermögen des Bundes	-	-	-
16	bei Ländern	10 348	6 000	4 348
17	bei Gemeinden/Gemeindeverbänden	4 635	-	4 090
18	bei Zweckverbänden	842	-	523
19	bei Eigenbetrieben	1 951	-	1 951
20	Innere Darlehen	100 094	-	98 139
	davon			
21	Mittel von Sonderrücklagen	98 139	-	98 139
22	Mittel von Sondervermögen ohne Sonderrechnung	1 955	-	-
23	Kassenverstärkungskredite	112 674	-	106 154
24	Bürgschaften, Garantien und sonstige Gewährleistungen	9 265 722	7 852 400	1 290 957

Davon					Zweckverbände mit kameralist. Rechnungs- wesen	Lfd. Nr.
Kreisfreie Städte	kreis- angehörige Gemeinden	Land- kreise	Ver- waltungs- verbände	Landes- wohlfahrts- verband		
1 000 €						
2 304 447	2 395 532	653 895	316	-	492 364	01
2 302 460	2 386 607	653 684	316	-	491 500	02
1 994 223	2 334 953	648 198	316	-	482 036	03
43 679	9 998	2 991	-	-	668	04
-	-	-	-	-	-	05
11 171	37 275	552	-	-	104	06
-	-	-	-	-	-	07
-	-	-	-	-	-	08
-	4 381	1 943	-	-	8 692	09
-	-	-	-	-	-	10
253 387	-	-	-	-	-	11
1 987	8 925	211	-	-	864	12
-	-	211	-	-	-	13
-	-	-	-	-	-	14
-	-	-	-	-	-	15
-	4 348	-	-	-	-	16
1 987	2 103	-	-	-	545	17
-	523	-	-	-	319	18
-	1 951	-	-	-	-	19
87 570	2 977	7 592	-	-	1 955	20
87 570	2 977	7 592	-	-	-	21
-	-	-	-	-	1 955	22
12 000	56 871	17 509	157	19 617	6 520	23
892 804	351 387	46 766	-	-	122 365	24

2.2 Schuldenzugänge 2002 nach Art der Schulden

Lfd. Nr.	Art der Schulden	Insgesamt	Land	Gemeinden und Gemeinde- verbände
		1 000 €		
Schulden				
01	Insgesamt (Kreditmarktschulden i. e. S. und Schulden bei öffentlichen Haushalten)	2 234 008	1 774 100	423 515
	davon			
02	Kreditmarktschulden i. e. S.	2 225 996	1 770 100	419 503
	davon			
	direkte Darlehen von			
03	inländischen Banken, Sparkassen und Kreditinstituten	1 305 662	850 500	419 469
04	inländischen Bausparkassen	734	-	34
05	inländ. Versicherungsunternehmen	319 600	319 600	-
06	der Bundesanstalt für Arbeit	-	-	-
07	öffentlichen Zusatzversorgungseinrichtungen	-	-	-
08	sonstigen Sozialversicherungen	-	-	-
09	sonstigen inländischen Stellen	-	-	-
10	ausländischen Stellen	-	-	-
11	Wertpapiersschulden	600 000	600 000	-
12	Schulden bei öffentlichen Haushalten	8 012	4 000	4 012
	davon			
13	beim Bund	-	-	-
14	beim ERP-Sondervermögen	-	-	-
15	bei sonstigem Sondervermögen des Bundes	-	-	-
16	bei Ländern	6 862	4 000	2 862
17	bei Gemeinden/Gemeindeverbänden	-	-	-
18	bei Zweckverbänden	-	-	-
19	bei Eigenbetrieben	1 150	-	1 150
sonstige				
20	Kreditmarktschulden i. e. S.	144 117	120 000	12 197
	davon			
	direkte Darlehen von			
21	inländischen Kreditinstituten	17 685	-	12 197
22	inländischen Bausparkassen und Versicherungsunternehmen	120 000	120 000	-
23	übrigen inländischen Stellen ¹⁾	6 432	-	-
24	ausländischen Stellen	-	-	-
25	Schulden bei öffentlichen Haushalten	-	-	-

1) Bundesanstalt für Arbeit, öffentliche Zusatzversorgungseinrichtungen, sonstige Sozialversicherungen, sonstige inländische Stellen

Davon					Zweckverbände mit kameralist. Rechnungs- wesen	Lfd. Nr.
Kreisfreie Städte	kreis- angehörige Gemeinden	Land- kreise	Ver- waltungs- verbände	Landes- wohlfahrts- verband		
1 000 €						

aufnahmen

134 494	237 506	51 515	-	-	36 393	01
134 494	233 494	51 515	-	-	36 393	02
134 494	233 460	51 515	-	-	35 693	03
-	34	-	-	-	700	04
-	-	-	-	-	-	05
-	-	-	-	-	-	06
-	-	-	-	-	-	07
-	-	-	-	-	-	08
-	-	-	-	-	-	09
-	-	-	-	-	-	10
-	-	-	-	-	-	11
-	4 012	-	-	-	-	12
-	-	-	-	-	-	13
-	-	-	-	-	-	14
-	-	-	-	-	-	15
-	2 862	-	-	-	-	16
-	-	-	-	-	-	17
-	-	-	-	-	-	18
-	1 150	-	-	-	-	19

Schuldenzugänge

22	12 010	165	-	-	11 920	20
22	12 010	165	-	-	5 488	21
-	-	-	-	-	-	22
-	-	-	-	-	6 432	23
-	-	-	-	-	-	24
-	-	-	-	-	-	25

2.3 Schuldenaufnahmen 2002 nach Laufzeiten und Art der Schulden

Lfd. Nr.	Art der Schulden	Insgesamt	Land	Gemeinden und Gemeinde- verbände
				1 000 €
01	Insgesamt (Kreditmarktschulden i. e. S. und Schulden bei öffentlichen Haushalten)	2 234 008	1 774 100	423 515
Laufzeit weniger				
02	davon Kreditmarktschulden	179 642	144 000	20 905
03	davon direkte Darlehen von inländ. Kreditinstituten, Bausparkassen, sowie Versicherungsunternehmen	179 642	144 000	20 905
04	sonstigen Sozialversicherungen ¹⁾	-	-	-
05	sonstigen inländischen Stellen ²⁾	-	-	-
06	ausländischen Stellen	-	-	-
07	Wertpapiersschulden	-	-	-
08	Schulden bei öffentlichen Haushalten	300	-	300
Laufzeit 1 bis				
09	Kreditmarktschulden	909 464	875 000	28 834
10	davon direkte Darlehen von inländ. Kreditinstituten, Bausparkassen, sowie Versicherungsunternehmen	509 464	475 000	28 834
11	sonstigen Sozialversicherungen ¹⁾	-	-	-
12	sonstigen inländischen Stellen ²⁾	-	-	-
13	ausländischen Stellen	-	-	-
14	Wertpapiersschulden	400 000	400 000	-
15	Schulden bei öffentlichen Haushalten	1 150	-	1 150
Laufzeit 5 Jahre				
16	Kreditmarktschulden	1 136 890	751 100	369 764
17	davon direkte Darlehen von inländ. Kreditinstituten, Bausparkassen, sowie Versicherungsunternehmen	936 890	551 100	369 764
18	sonstigen Sozialversicherungen ¹⁾	-	-	-
19	sonstigen inländischen Stellen ²⁾	-	-	-
20	ausländischen Stellen	-	-	-
21	Wertpapiersschulden	200 000	200 000	-
22	Schulden bei öffentlichen Haushalten	6 562	4 000	2 562

1) Einschließlich Bundesanstalt für Arbeit

2) Einschließlich öffentlicher Zusatzversorgungseinrichtungen

Kreisfreie Städte	Davon				Zweckverbände mit kameralist. Rechnungswesen	Lfd. Nr.
	kreis-angehörige Gemeinden	Landkreise	Verwaltungsverbände	Landeswohlfahrtsverband		
1 000 €						
134 494	237 506	51 515	-	-	36 393	01
als 1 Jahr						
-	11 277	9 628	-	-	14 737	02
-	11 277	9 628	-	-	14 737	03
-	-	-	-	-	-	04
-	-	-	-	-	-	05
-	-	-	-	-	-	06
-	-	-	-	-	-	07
-	300	-	-	-	-	08
unter 5 Jahre						
2 414	18 958	7 462	-	-	5 630	09
2 414	18 958	7 462	-	-	5 630	10
-	-	-	-	-	-	11
-	-	-	-	-	-	12
-	-	-	-	-	-	13
-	-	-	-	-	-	14
-	1 150	-	-	-	-	15
oder mehr						
132 080	203 259	34 425	-	-	16 026	16
132 080	203 259	34 425	-	-	16 026	17
-	-	-	-	-	-	18
-	-	-	-	-	-	19
-	-	-	-	-	-	20
-	-	-	-	-	-	21
-	2 562	-	-	-	-	22

2.4 Schuldenabgänge 2002 nach Art der Schulden

Lfd. Nr.	Art der Schulden	Insgesamt	Land	Gemeinden und Gemeinde- verbände
		1 000 €		
Schulden				
01	Insgesamt (Kreditmarktschulden i. e. S. und Schulden bei öffentlichen Haushalten)	1 964 097	1 292 785	601 392
	davon			
02	Kreditmarktschulden i. e. S.	1 961 294	1 292 785	599 588
	davon			
	direkte Darlehen von			
03	inländischen Banken, Sparkassen und Kreditinstituten	1 901 477	1 242 769	589 879
04	inländischen Bausparkassen	5 441	-	5 441
05	inländischen Versicherungsunternehmen	-	-	-
06	der Bundesanstalt für Arbeit	2 894	-	2 802
07	öffentlichen Zusatzversorgungseinrichtungen	-	-	-
08	sonstigen Sozialversicherungen	-	-	-
09	sonstigen inländischen Stellen	5 466	4 000	1 466
10	ausländischen Stellen	20 452	20 452	-
11	Wertpapierschulden	25 564	25 564	-
12	Schulden bei öffentlichen Haushalten	2 803	-	1 804
	davon			
13	beim Bund	17	-	17
14	bei ERP-Sondervermögen	-	-	-
15	bei sonstigem Sondervermögen des Bundes	-	-	-
16	bei Ländern	1 086	-	1 078
17	bei Gemeinden/Gemeindeverbänden	1 476	-	526
18	bei Zweckverbänden	109	-	68
19	bei Eigenbetrieben	115	-	115
sonstige				
20	Kreditmarktschulden i. e. S.	143 811	120 000	23 737
	davon			
	direkte Darlehen von			
21	inländischen Kreditinstituten	118 204	94 435	23 727
22	inländischen Bausparkassen und Versicherungsunternehmen	42	-	10
23	übrigen inländischen Stellen ¹⁾	-	-	-
24	ausländischen Stellen	25 565	25 565	-
25	Schulden bei öffentlichen Haushalten	20	-	20

1) Einschließlich öffentlicher Zusatzversorgungseinrichtungen

Kreisfreie Städte	kreis-angehörige Gemeinden	Davon			Zweckverbände mit kameralist. Rechnungswesen	Lfd. Nr.
		Landkreise	Verwaltungsverbände	Landeswohlfahrtsverband		
1 000 €						
tilgungen						
193 761	332 940	74 669	22	-	69 920	01
193 430	331 484	74 652	22	-	68 921	02
190 513	325 869	73 475	22	-	68 829	03
2 315	2 491	635	-	-	-	04
-	-	-	-	-	-	05
602	2 169	31	-	-	92	06
-	-	-	-	-	-	07
-	-	-	-	-	-	08
-	955	511	-	-	-	09
-	-	-	-	-	-	10
-	-	-	-	-	-	11
331	1 456	17	-	-	999	12
-	-	17	-	-	-	13
-	-	-	-	-	-	14
-	-	-	-	-	-	15
-	1 078	-	-	-	8	16
331	195	-	-	-	950	17
-	68	-	-	-	41	18
-	115	-	-	-	-	19
Schuldenabgänge						
9 396	14 272	69	-	-	74	20
9 396	14 262	69	-	-	42	21
-	10	-	-	-	32	22
-	-	-	-	-	-	23
-	-	-	-	-	-	24
-	20	-	-	-	-	25

3. Schulden der Kreise

3.1 Schuldenstand, Schuldenaufnahmen und Schuldentilgungen 2002

Kreis Regierungsbezirk Land	Schuldenstand am 31.12.2002				2002	
	insgesamt		davon		Schulden- aufnahmen	Schulden- tilgungen
			Schulden aus Kreditmarkt- mitteln	Schulden bei öffentlichen Haushalten		
	1 000 €	€ je Ein- wohner ¹⁾	1 000 €			
Chemnitz, Stadt	322 490	1 268	320 503	1 987	31 449	44 445
Plauen, Stadt	90 633	1 278	90 633	-	3 220	7 761
Zwickau, Stadt	118 169	1 166	118 169	-	3 052	6 823
Annaberg	79 581	918	79 351	230	13 029	15 694
Chemnitzer Land	190 198	1 368	189 048	1 150	16 531	25 202
Freiberg	138 551	919	137 430	1 121	9 790	18 177
Vogtlandkreis	202 151	1 014	201 092	1 059	23 434	27 604
Mittlerer Erzgebirgskreis	106 572	1 146	106 572	-	17 058	20 305
Mittweida	87 279	642	87 279	-	9 516	15 256
Stollberg	113 983	1 231	112 796	1 187	14 697	29 473
Aue-Schwarzenberg	157 010	1 142	157 010	-	6 401	17 522
Zwickauer Land	126 268	951	125 183	1 085	4 970	12 556
Regierungsbezirk Chemnitz	1 732 885	1 087	1 725 066	7 819	153 147	240 818
Dresden, Stadt	804 904	1 680	804 904	-	73 559	89 792
Görlitz, Stadt	53 519	895	53 519	-	5 772	4 520
Hoyerswerda, Stadt	58 845	1 247	58 845	-	2 414	3 727
Bautzen	123 656	799	123 656	-	19 663	15 301
Meißen	227 599	1 501	226 988	611	11 800	25 997
Niederschlesischer Oberlausitzkreis	101 907	994	101 607	300	12 831	15 426
Riesa-Großenhain	148 591	1 241	148 572	19	16 311	20 987
Löbau-Zittau	144 028	952	142 597	1 431	16 886	19 757
Sächsische Schweiz	139 922	968	139 723	199	9 323	13 770
Weißeritzkreis	131 956	1 061	131 405	551	11 538	19 129
Kamenz	159 736	1 034	159 546	190	21 474	24 479
Regierungsbezirk Dresden	2 094 663	1 240	2 091 362	3 301	201 571	252 885

¹⁾ Bevölkerung am 30. Juni 2002

Noch: 3.1 Schuldenstand, Schuldenaufnahmen und Schuldentilgungen 2002

Kreis Regierungsbezirk Land	Schuldenstand am 31.12.2002				2002	
	insgesamt		davon		Schulden- aufnahmen	Schulden- tilgungen
			Schulden aus Kreditmarkt- mitteln	Schulden bei öffentlichen Haushalten		
	1 000 €	€ je Ein- wohner ¹⁾	1 000 €			
Leipzig, Stadt	855 887	1 735	855 887	-	15 028	36 693
Delitzsch	182 594	1 443	182 594	-	18 861	18 079
Döbeln	60 708	797	60 708	-	7 939	10 506
Leipziger Land	159 263	1 049	159 263	-	11 443	18 871
Muldentalkreis	161 177	1 194	161 177	-	8 396	11 886
Torgau-Oschatz	107 013	1 070	107 010	3	7 130	11 654
Regierungsbezirk Leipzig	1 526 642	1 410	1 526 639	3	68 797	107 689
Sachsen	5 354 190	1 226	5 343 067	11 123	423 515	601 392

¹⁾ Bevölkerung am 30. Juni 2002

3.2 Schuldenaufnahmen 2002 nach Laufzeiten

Kreis Regierungsbezirk Land	Insgesamt	Kreditmarktschulden			
		zusammen	davon mit einer Laufzeit von		
			weniger als 1 Jahr	1 bis unter 5 Jahren	5 und mehr Jahren
			1 000 €		
Chemnitz, Stadt	31 449	31 449	-	-	31 449
Plauen, Stadt	3 220	3 220	-	-	3 220
Zwickau, Stadt	3 052	3 052	-	-	3 052
Annaberg	13 029	13 029	-	2 273	10 756
Chemnitzer Land	16 531	15 381	-	-	15 381
Freiberg	9 790	8 659	-	123	8 536
Vogtlandkreis	23 434	23 434	-	517	22 917
Mittlerer Erzgebirgskreis	17 058	17 058	-	41	17 017
Mittweida	9 516	9 516	1 000	12	8 504
Stollberg	14 697	14 697	-	850	13 847
Aue-Schwarzenberg	6 401	6 401	-	-	6 401
Zwickauer Land	4 970	4 970	-	3 795	1 175
Regierungsbezirk Chemnitz	153 147	150 866	1 000	7 611	142 255
Dresden, Stadt	73 559	73 559	-	-	73 559
Görlitz, Stadt	5 772	5 772	-	-	5 772
Hoyerswerda, Stadt	2 414	2 414	-	2 414	-
Bautzen	19 663	19 663	9 670	60	9 933
Meißen	11 800	11 800	-	-	11 800
Niederschlesischer Oberlausitzkreis	12 831	12 531	1 150	1 366	10 015
Riesa-Großenhain	16 311	16 311	-	288	16 023
Löbau-Zittau	16 886	15 455	682	155	14 618
Sächsische Schweiz	9 323	9 323	-	-	9 323
Weißeritzkreis	11 538	11 538	951	-	10 587
Kamenz	21 474	21 474	440	5 965	15 069
Regierungsbezirk Dresden	201 571	199 840	12 893	10 248	176 699
Leipzig, Stadt	15 028	15 028	-	-	15 028
Delitzsch	18 861	18 861	-	3 355	15 506
Döbeln	7 939	7 939	18	-	7 921
Leipziger Land	11 443	11 443	-	5 098	6 345
Muldentalkreis	8 396	8 396	6 994	62	1 340
Torgau-Oschatz	7 130	7 130	-	2 460	4 670
Regierungsbezirk Leipzig	68 797	68 797	7 012	10 975	50 810
Sachsen	423 515	419 503	20 905	28 834	369 764

Schulden bei öffentlichen Haushalten				Kreis Regierungsbezirk Land
zusammen	davon mit einer Laufzeit von			
	weniger als 1 Jahr	1 bis unter 5 Jahren	5 und mehr Jahren	
1 000 €				
-	-	-	-	Chemnitz, Stadt
-	-	-	-	Plauen, Stadt
-	-	-	-	Zwickau, Stadt
-	-	-	-	Annaberg
1 150	-	1 150	-	Chemnitzer Land
1 131	-	-	1 131	Freiberg
-	-	-	-	Vogtlandkreis
-	-	-	-	Mittlerer Erzgebirgskreis
-	-	-	-	Mittweida
-	-	-	-	Stollberg
-	-	-	-	Aue-Schwarzenberg
-	-	-	-	Zwickauer Land
2 281	-	1 150	1 131	Regierungsbezirk Chemnitz
-	-	-	-	Dresden, Stadt
-	-	-	-	Görlitz, Stadt
-	-	-	-	Hoyerswerda, Stadt
-	-	-	-	Bautzen
-	-	-	-	Meißen
300	300	-	-	Niederschlesischer Oberlausitzkreis
-	-	-	-	Riesa-Großenhain
1 431	-	-	1 431	Löbau-Zittau
-	-	-	-	Sächsische Schweiz
-	-	-	-	Weißeritzkreis
-	-	-	-	Kamenz
1 731	300	-	1 431	Regierungsbezirk Dresden
-	-	-	-	Leipzig, Stadt
-	-	-	-	Delitzsch
-	-	-	-	Döbeln
-	-	-	-	Leipziger Land
-	-	-	-	Muldentalkreis
-	-	-	-	Torgau-Oschatz
-	-	-	-	Regierungsbezirk Leipzig
4 012	300	1 150	2 562	Sachsen

4. Rangfolge des Schuldenstandes der öffentlichen Haushalte am 31. Dezember 2002 im Vergleich zum Vorjahr

4.1 Rangfolge des Schuldenstandes je Einwohner der Kreisfreien Städte, Landkreise und Verwaltungsverbände am 31. Dezember 2002 im Vergleich zum Vorjahr

Schlüsselnummer	Kreisfreie Stadt Kreis Verwaltungsverband	Schuldenstand am			
		31.12.2001	31.12.2002	Veränderung zum Vorjahr	31.12.2002
		1 000 €		%	€/Einw.
14 3 65 000	Leipzig, Stadt	877 285	855 887	-2,4	1 735
14 2 62 000	Dresden, Stadt	821 137	804 904	-2,0	1 680
14 1 66 000	Plauen, Stadt	95 174	90 633	-4,8	1 278
14 1 61 000	Chemnitz, Stadt	344 860	322 490	-6,5	1 268
14 2 64 000	Hoyerswerda, Stadt	60 158	58 845	-2,2	1 247
14 1 67 000	Zwickau, Stadt	121 940	118 169	-3,1	1 166
14 2 63 000	Görlitz, Stadt	52 267	53 519	2,4	895
	Kreisfreie Städte	2 372 821	2 304 447	-2,9	1 530
14 3 74 000	LRA Delitzsch	59 601	57 487	-3,5	454
14 3 89 000	LRA Torgau-Oschatz	42 850	40 933	-4,5	409
14 1 81 000	LRA Mittlerer Erzgebirgskreis	36 817	36 675	-0,4	394
14 3 83 000	LRA Muldentalkreis	41 560	41 375	-0,4	307
14 3 79 000	LRA Leipziger Land	48 051	46 079	-4,1	303
14 1 88 000	LRA Stollberg	25 341	23 531	-7,1	254
14 1 73 000	LRA Chemnitzer Land	37 633	35 129	-6,7	253
14 1 77 000	LRA Freiberg	39 568	37 781	-4,5	251
14 2 87 000	LRA Sächsische Schweiz	37 748	35 781	-5,2	248
14 2 80 000	LRA Meißen	37 171	36 629	-1,5	242
14 1 91 000	LRA Aue-Schwarzenberg	32 756	31 194	-4,8	227
14 1 78 000	LRA Vogtlandkreis	47 406	44 580	-6,0	224
14 2 85 000	LRA Riesa-Großenhain	28 298	26 220	-7,3	219
14 2 84 000	LRA Niederschl. Oberlausitzkreis	19 632	19 509	-0,6	190
14 1 71 000	LRA Annaberg	13 575	14 746	8,6	170
14 2 72 000	LRA Bautzen	20 932	25 224	20,5	163
14 2 92 000	LRA Kamenz	18 365	24 851	35,3	161
14 1 93 000	LRA Zwickauer Land	19 982	18 791	-6,0	141
14 2 90 000	LRA Weißeritzkreis	18 886	17 152	-9,2	138
14 1 82 000	LRA Mittweida	18 516	15 844	-14,4	117
14 3 75 000	LRA Döbeln	9 270	8 280	-10,7	109
14 2 86 000	LRA Löbau-Zittau	18 058	16 104	-10,8	106
	Landkreise	672 016	653 895	-2,7	229
14 2 92 420 21	VVH Am Klosterwasser	177	165	-6,8	21
14 2 84 140 21	VVH Weißer Schöps/Neiße	140	136	-2,9	14
14 2 84 440 21	VVH Diehsa	17	11	-35,3	1
14 1 78 360 21	VVH Waldgebiet/Vogtland	4	4	-	1
14 1 78 350 21	VVH Rosenbach	-	-	-	-
14 1 78 670 21	VVH Jägerswald	-	-	-	-
14 1 81 150 21	VVH Wildenstein	-	-	-	-
14 1 81 330 21	VVH Grüner Grund	-	-	-	-
14 3 74 090 21	VVH Eilenburg-West	-	-	-	-
14 3 74 250 21	VVH Wiedemar	-	-	-	-
	Verwaltungsverbände	338	316	-6,5	5

4.2 Rangfolge des Schuldenstandes je Einwohner der kreisangehörigen Gemeinden am 31. Dezember 2002 im Vergleich zum Vorjahr

Schlüssel- nummer	Gemeinde	Schuldenstand am			
		31.12.2001	31.12.2002	Veränderung zum Vorjahr	31.12.2002
		1 000 €		%	€/Einw.
14 3 74 290	Rackwitz	16 005	15 727	-1,7	4 844
14 1 77 390	Siebenlehn, Stadt	10 677	10 438	-2,2	4 832
14 3 79 120	Deutzen	10 191	9 794	-3,9	4 452
14 3 74 360	Wiedemar	8 324	8 020	-3,7	3 430
14 3 74 410	Zwochau	4 103	3 972	-3,2	3 415
14 1 77 310	Niederschöna	4 844	5 695	17,6	2 667
14 1 93 030	Crinitzberg	5 112	5 910	15,6	2 471
14 2 86 430	Strahwalde	2 115	2 170	2,6	2 411
14 2 92 310	Lichtenberg	4 142	4 063	-1,9	2 297
14 2 72 270	Puschwitz	2 590	2 480	-4,2	2 284
14 1 81 330	Scharfenstein	2 540	2 444	-3,8	2 273
14 3 83 070	Colditz, Stadt	4 572	11 996	162,4	2 149
14 1 73 160	Meerane, Stadt	40 800	37 845	-7,2	2 064
14 2 80 240	Meißen, Stadt	69 534	58 634	-15,7	2 024
14 1 81 390	Wolkenstein, Stadt	8 818	8 563	-2,9	1 993
14 1 91 180	Johanngeorgenstadt, Stadt	11 771	11 466	-2,6	1 907
14 2 84 240	Mücka	2 558	2 476	-3,2	1 905
14 3 83 130	Großbardau	3 303	3 247	-1,7	1 843
14 2 86 360	Oybin	3 261	3 036	-6,9	1 833
14 1 78 520	Reuth	2 003	1 902	-5,0	1 766
14 1 88 210	Niederwürschnitz	5 626	5 364	-4,7	1 734
14 2 84 010	Bad Muskau, Stadt	6 933	7 018	1,2	1 731
14 2 86 380	Schlegel	-	1 888	-	1 716
14 1 77 380	Sayda, Stadt	4 058	3 892	-4,1	1 707
14 3 79 230	Geithain, Stadt	11 858	11 355	-4,2	1 670
14 1 88 240	Thalheim/Erzgeb., Stadt	12 864	12 910	0,4	1 662
14 3 79 430	Lobstädt	1 918	4 586	139,1	1 651
14 2 90 450	Wilsdruff, Stadt	22 725	22 378	-1,5	1 651
14 1 71 120	Geyer, Stadt	7 383	7 041	-4,6	1 643
14 2 90 100	Dorfhain	2 088	2 069	-0,9	1 618
14 3 83 020	Bad Lausick, Stadt	14 898	14 563	-2,2	1 610
14 1 78 050	Bad Elster, Stadt	6 980	6 729	-3,6	1 603
14 1 91 150	Grünhain, Stadt	4 131	3 941	-4,6	1 518
.					
.					
.					
14 1 71 110	Gelenau/Erzgeb.	-	-	-	-
14 1 82 390	Seelitz	-	-	-	-
14 2 85 350	Tauscha	-	-	-	-
14 2 86 060	Dürrhennersdorf	-	-	-	-
14 2 86 100	Friedersdorf	-	-	-	-
14 2 86 220	Leutersdorf	-	-	-	-
14 2 87 100	Dohna, Stadt	-	-	-	-
14 2 87 320	Rathmannsdorf	-	-	-	-
14 3 75 190	Ziegra-Knobelsdorf	104	-	-	-
14 3 79 350	Kitzen	-	-	-	-
kreisangehörige Gemeinden		2 486 176	2 395 532	-3,6	837

5. Bestand der Bürgschaften und kreditähnlichen Rechtsgeschäfte am 31. Dezember 2002 nach Kreisen

Kreis Regierungsbezirk Land	Bürgschaften	Bestand der kreditähnlichen Rechtsgeschäfte am 31.12.2002			
		insgesamt	davon		
			Hypotheken-, Grund- und Rentenschulden	Restkaufgelder	Leasingverträge
1 000 €					
Chemnitz, Stadt	56 593	-	-	-	-
Plauen, Stadt	6 547	-	-	-	-
Zwickau, Stadt	-	50 460	-	2 400	48 060
Annaberg	39 010	117	-	-	117
Chemnitzer Land	55 378	7 340	-	-	7 340
Freiberg	20 614	37 516	-	-	37 516
Vogtlandkreis	20 823	4 444	-	11	4 433
Mittlerer Erzgebirgskreis	5 200	726	-	-	726
Mittweida	8 911	228	-	-	228
Stollberg	4 181	1 767	-	1 583	184
Aue-Schwarzenberg	36 308	18	-	9	9
Zwickauer Land	17 777	348	-	-	348
Regierungsbezirk Chemnitz	271 342	102 964	-	4 003	98 961
Dresden, Stadt	196 520	31 166	-	-	31 166
Görlitz, Stadt	31 222	613	-	-	613
Hoyerswerda, Stadt	18 208	-	-	-	-
Bautzen	7 863	282	144	-	138
Meißen	57 554	151	-	10	141
Niederschlesischer Oberlausitzkreis	15 099	5 133	-	-	5 133
Riesa-Großenhain	2 631	213	-	17	196
Löbau-Zittau	10 299	5 267	45	13	5 209
Sächsische Schweiz	27 315	8 630	-	33	8 597
Weißeritzkreis	16 909	3 440	3 390	10	40
Kamenz	19 104	187	-	58	129
Regierungsbezirk Dresden	402 724	55 082	3 579	141	51 362

Noch: 5. Bestand der Bürgschaften und kreditähnlichen Rechtsgeschäfte am 31. Dezember 2002
nach Kreisen

Kreis Regierungsbezirk Land	Bürgschaften	Bestand der kreditähnlichen Rechtsgeschäfte am 31.12.2002			
		insgesamt	davon		
			Hypotheken-, Grund- und Rentenschulden	Restkaufgelder	Leasingverträge
Leipzig, Stadt	583 714	-	-	-	-
Delitzsch	12 598	15 174	-	938	14 236
Döbeln	7 737	742	-	-	742
Leipziger Land	5 779	313	-	-	313
Muldentalkreis	6 200	76	-	-	76
Torgau-Oschatz	863	203	-	-	203
Regierungsbezirk Leipzig	616 891	16 508	-	938	15 570
Sachsen	1 290 957	174 554	3 579	5 082	165 893

6. Schulden der Zweckverbände mit kameralistischem Rechnungswesen

6.1 Schuldenstand, Schuldenaufnahmen und Schuldentilgungen 2002

Berichts- stellen- nummer	Name des Zweckverbandes	Schuldenstand am 31.12.2002			2002	
		Ins- gesamt	davon		Schul- den- auf- nahmen	Schul- den- tilgungen
			Kredit- markt- schul- den	Schulden bei öffent- lichen Haus- halten		
1 000 €						
8906002	ZV Verkehrsverbund Mittelsachsen Chemnitz	-	-	-	-	-
8906003	ZV Sächsisches Industriemuseum Chemnitz	-	-	-	-	-
8906004	Regional-Wasser/Abwasser-ZV Zwickau/Werdau	44 036	44 036	-	-	1 543
8906005	Regionaler Planungsverband Chemnitz- Erzgebirge	-	-	-	-	-
8906007	ZV Kulturreaum Erzgebirge	-	-	-	-	-
8906009	ZV Greifensteingebiet	503	442	61	52	105
8906010	AZV Oberes Pöhlbachtal	3 877	3 877	-	-	219
8906012	ZV "Naturpark Erzgebirge/Vogtland"	-	-	-	-	-
8906014	ZV Kulturreaum Zwickauer Raum	-	-	-	-	-
8906016	Kommunaler ZV Stadtbeleuchtung	-	-	-	-	-
8906017	ZV Gewerbegebiete "Am Auersberg/Achat"	13 530	13 530	-	-	435
8906018	ZV Datenverarbeitung in Südsachsen	-	-	-	-	-
8906019	ZV Frohnbach	11 266	11 266	-	4 170	493
8906020	AZV Mittleres Bobritzschtal	11 323	11 323	-	1 212	141
8906023	ZV Gewerbegebiet Freiberg Ost an der B 173	3 954	3 954	-	630	631
8906024	ZV "Kulturreaum Mittelsachsen"	-	-	-	-	-
8906025	AZV "Muldental"	10 603	10 603	-	522	295
8906027	AZV "Unteres Bobritzschtal"	1 478	1 478	-	-	3 070
8906030	ZV ÖPNV Vogtland Auerbach	-	-	-	-	-
8906031	AZV Klingenthal/Zwota	6 331	6 331	-	-	351
8906033	Schulverband "Rosenbach" Netzschkau	568	568	-	-	48
8906035	AZV "Reichenbacher Land"	22 267	22 267	-	-	482
8906038	Schulverband "Treuer Land"	1 854	1 854	-	642	736
8906039	AZV "Pockautal"	11 486	11 486	-	-	222
8906041	Trinkwasser-ZV Mildenau/Streckewalde	153	153	-	-	7
8906042	AZV Wolkenstein/Warmbad	2 255	2 255	-	-	41
8906043	AZV Zschopau/Gornau	5 220	5 220	-	-	328
8906045	AZV Chemnitz/Zwickauer Mulde	20 930	20 930	-	-	346
8906046	ZV Kriebsteintalsperre	1 422	1 422	-	-	33
8906049	Schulverband Mittelschule Wechselburg	-	-	-	-	-
8906051	ZV Gewerbepark Meinersdorf/Thalheim	-	-	-	-	-
8906052	AZV Würschnitztal	2 918	2 918	-	-	93
8906053	ZV "Gewerbegebiet Hoffeld"	1 367	1 190	177	-	33
8906056	ZV Naturschutzstation Westerzgebirge	-	-	-	-	-
8906057	Regionaler Planungsverband Süd- westsachsen	-	-	-	-	-
8906060	Tourismus-ZV "Spiegelwald"	455	455	-	-	3
8906062	ZV Abwasser Schlematal (ZAST)	20 551	20 551	-	1 201	1 862
8906067	Planungs-ZV Werdau-Süd	808	808	-	-	104
8906068	Bäder-ZV "Kirchberg-Hartmannsdorf"	-	-	-	-	-
8906069	ZV Technologiepark Zwickau-Stenn- Schönfels	49	49	-	-	-

Noch: 6.1 Schuldenstand, Schuldenaufnahmen und Schuldentilgungen 2002

Berichts- stellen- nummer	Name des Zweckverbandes	Schuldenstand am 31.12.2002			2002	
		Ins- gesamt	davon		Schul- den- auf- nahmen	Schul- den- tilgungen
			Kredit- markt- schul- den	Schulden bei öffent- lichen Haus- halten		
1 000 €						
8906070	ZV "Industrie- und Gewerbegebiet Zwickau Mülsen"	-	-	-	-	-
8906071	ZV Förderschule für Erziehungshilfe	-	-	-	-	-
8906072	ZV "Gasversorgung in Südsachsen"	1 959	1 959	-	-	6 946
8906074	ZV Abfallwirtschaft Zwickau	-	-	-	-	-
8906075	Regionaler Planungsverband Oberes Elbtal/Osterzgebirge	-	-	-	-	-
8906077	ZV Verkehrsverbund Oberelbe	-	-	-	-	-
8906078	ZV Kommunale Datenverarbeitung Ostsachsen	-	-	-	-	-
8906079	ZV "Sächsisches Kommunales Studieninstitut Dresden"	-	-	-	-	-
8906081	Regionaler Abfallverband Oberlausitz-Niederschlesien	1 797	1 797	-	-	748
8906082	Planungsverband "Berzdorfer See"	-	-	-	-	-
8906084	ZV "Industrie- und Gewerbegebiet Hagenwerder"	-	-	-	-	-
8906085	AZV Bautzen	7 523	7 523	-	-	272
8906086	Regionaler Planungsverband Oberlausitz-Niederschlesien	-	-	-	-	-
8906087	AZV "Klosterberg"	2 676	2 676	-	-	126
8906088	AZV "Mittleres Schwarzwasser" Landkreis Bautzen	3 515	3 515	-	-	402
8906089	AZV "Kleine Spree"	271	271	-	-	2
8906091	ZV Wasserversorgung Meißner Hochland	1 599	1 599	-	421	147
8906092	AZV "Promnitztal"	4 681	4 681	-	-	224
8906094	Tourismus-ZV "Sächsische Elbweindörfer um Diesbar-Seußlitz"	-	-	-	-	-
8906095	Wasser-ZV "Mittlere Neiße-Schöps"	879	879	-	-	116
8906098	ZV "Gewerbegebiet Görlitz-Markersdorf am Hoterberg"	3 170	2 863	307	-	-
8906100	AZV "Weißer Schöps"	3 973	3 973	-	-	199
8906101	ZV Verkehrsverbund Oberlausitz-Niederschlesien	-	-	-	-	-
8906102	AZV "Schöpstal"	2 014	2 014	-	-	246
8906103	AZV "Schöpsaue"	168	168	-	-	9
8906104	ZV Abwasser Rothenburg O/L	4 817	4 817	-	-	321
8906105	ZV "Flugplatzverwaltung Rothenburg O/L"	1 532	1 532	-	-	17
8906106	ZV "Erholungsgebiet Halbendorfer See"	-	-	-	-	-
8906107	AZV Schwarzer Schöps	1 300	1 300	-	-	71
8906109	ZV "Naturschutzregion Neiße"	-	-	-	-	-
8906110	AZV Steinbach-Kalkreuth	5 715	5 590	125	2 182	2 588
8906112	AZV "Gemeinschaftskläranlage Großenhain"	872	872	-	-	249
8906113	Kulturkonvent Elbtal	-	-	-	-	-
8906115	AZV "Elbe-Floßkanal"	2 005	2 005	-	-	66

Noch: 6.1 Schuldenstand, Schuldenaufnahmen und Schuldentilgungen 2002

Berichts- stellen- nummer	Name des Zweckverbandes	Schuldenstand am 31.12.2002			2002	
		Ins- gesamt	davon		Schul- den- auf- nahmen	Schul- den- tilgungen
			Kredit- markt- schul- den	Schulden bei öffent- lichen Haus- halten		
1 000 €						
8906116	ZV Abwasserbeseitigung Oberes Elbtal Riesa	1 851	1 851	-	700	575
8906117	AZV "Röderaue"	3 616	3 616	-	-	143
8906118	AZV "Trinkwasserschutzzone Radeburg"	7 400	7 400	-	1 074	1 118
8906119	AZV "Unteres Pließnitztal-Gaule"	1 184	1 184	-	-	223
8906120	AZV "Oberes Pließnitztal"	1 803	1 803	-	532	415
8906121	AZV "Niederland"	7 630	7 630	-	-	7 388
8906124	AZV Löbau-Nord	12 742	12 742	-	-	1 963
8906125	AZV "Landwasser"	27 364	27 364	-	-	934
8906127	ZV Abwasserbeseitigung "Obere Mandau"	980	980	-	685	936
8906128	AZV Untere Mandau	15 613	15 613	-	2 033	2 668
8906129	ZV Industrie- undGewerbegebiet Zittau Nord/Ost"	1 677	1 677	-	-	300
8906130	Kulturkonvent Oberlausitz-Nieder- schlesien	-	-	-	-	-
8906133	ZV Gasversorgung Ostsachsen	2 293	2 293	-	-	3 778
8906135	ZV "Gewerbepark Sächsische Schweiz"	2 554	2 554	-	-	20
8906137	ZV Industrie- und Gewerbepark	1 023	1 023	-	-	292
8906140	AZV "Oberes Müglitztal"	20 521	20 521	-	920	1 006
8906141	AZV Einzugsgebiet Talsperre Malter	8 131	8 131	-	-	984
8906143	AZV "Oberes Bobritzschtal"	7 841	7 647	194	1 262	1 866
8906144	ZV Gewerbegebiet Brettnig-Ohorn	1 175	1 175	-	1 175	-
8906145	Verband für ländliche Neuordnung Kamenz	31	31	-	31	-
8906146	Rettungs-ZV Westlausitz	-	-	-	-	-
8906147	Abwasserverband Königsbrück	3 951	3 951	-	-	98
8906149	ZV "Elstertal"	-	-	-	-	-
8906154	ZV Wasserversorgung und Abwasser- beseitigung Leipzig-Land	-	-	-	-	-
8906155	ZV Industrie- und Gewerbegebiet "Delitzsch Südwest"	11 862	11 862	-	562	562
8906156	AZV "Mittlere Mulde"	5 949	5 949	-	-	466
8906157	ZV Wasserversorgung und Abwasser- entsorgung Lindelbach	10 523	10 523	-	-	433
8906158	ZV "Naherholung Löbnitz"	-	-	-	-	628
8906159	AZV Unteres Leinetal	4 611	4 611	-	610	43
8906160	AZV "Oberer Lober"	5 937	5 937	-	-	427
8906163	AZV Leisnig	2 968	2 968	-	-	334
8906164	AZV "Untere Zschopau"	6 438	6 438	-	300	385
8906165	AZV "Wyhratal"	5 418	5 418	-	-	253
8906166	ZV Planung und Erschließung Industrie- standort Böhlen-Lippendorf	-	-	-	-	-
8906167	AZV Espenhain	13 848	13 848	-	-	542
8906171	ZV Kommunales Forum Südraum Leipzig	-	-	-	-	-
8906172	ZV Erholungsgebiet Kulkwitzer See	-	-	-	-	-
8906173	ZV "Erholung Haselbacher See/ Kammerforst"	-	-	-	-	-
8906174	ZV "Parthenaue"	-	-	-	-	-

Noch: 6.1 Schuldenstand, Schuldenaufnahmen und Schuldentilgungen 2002

Berichts- stellen- nummer	Name des Zweckverbandes	Schuldenstand am 31.12.2002			2002	
		Ins- gesamt	davon		Schul- den- auf- nahmen	Schul- den- tilgungen
			Kredit- markt- schul- den	Schulden bei öffent- lichen Haus- halten		
1 000 €						
8906175	ZV Gasversorgung Westsachsen	-	-	-	-	-
8906176	AZV "Weiße Elster"	9 373	9 373	-	678	1 575
8906178	AZV "Oberes Lossatal"	702	702	-	700	722
8906179	Regionaler Planungsverband West- sachsen	-	-	-	-	-
8906180	ZV für den Nahverkehrsraum Leipzig	-	-	-	-	-
8906181	AZV Wurzen-Mühlbachtal	6 510	6 510	-	215	271
8906182	AZV "Heidelberg"	5 183	5 183	-	786	748
8906185	AZV "Sachsen-Nord"	880	880	-	200	202
8906186	ZV Presseler Heidewald- und Moorgebiet	-	-	-	-	-
8906187	AZV "Oberes Döllnitztal"	4 550	4 550	-	2 638	2 664
8906188	AZV "Untere Döllnitz"	9 193	9 193	-	6 902	8 249
8906189	Abfallverband Nordsachsen	-	-	-	-	-
8906190	ZV "Döllnitzbahn"	-	-	-	-	-
8906192	ZV "Kulturraum Leipziger Raum"	-	-	-	-	-
8906193	ZV "Kulturraum Sächsische Schweiz/ Osterzgebirge"	-	-	-	-	-
8906194	ZV "Kulturraum Vogtland" Plauen	-	-	-	-	-
8906197	ZV "Freibad der RegionPenig-Langen- steinbach"	319	319	-	-	14
8906199	Verband für ländliche NeuordnungWurzen	358	358	-	-	-
8906202	AZV "Lossatal"	1 750	1 750	-	314	16
8906204	Gewerbe-ZV Freiberg-Halsbrücke/ Schwarze Kiefern	754	754	-	317	634
8906208	Planungs-ZV "Ind.- undGewerbegebiet Autobahnanschlusstelle Reichenbach/V."	1 231	1 231	-	720	-
8906209	ZV Gewerbepark Hilmersdorf/Heinzebank	-	-	-	-	-
8906210	ZV "Naturschutzstation Herrenhaide"	-	-	-	-	-
8906212	ZV für die Stadt- und Kreissparkasse Leipzig	-	-	-	-	-
8906219	ZV "Am Sachsenring"	3 323	3 323	-	1 994	1 466
8906220	ZV Abwasserbeseitigung "Oberer Schwarzer Schöps"	-	-	-	-	-
8906221	ZV Grundschulen Kirchberg-Hirschfeld	-	-	-	-	-
8906222	Schul-ZV Hohburg-Falkenhain	220	220	-	13	16
8906223	Schul-ZV Regis-Deutzen	-	-	-	-	-
8906224	Schul-ZV "Mulde Ost"	-	-	-	-	-
8906225	ZV Ganzjahresbad Krauschwitz	-	-	-	-	-
8906228	Verband für ländliche Neuordnung (VLN)	-	-	-	-	-
8906229	ZV "Beschäftigungsförderung Nord- sachsen"	-	-	-	-	-
8906300	ZV Planung und Erschließung "Neue Hardt"	-	-	-	-	-
8906305	AZV "Obere Freiburger Mulde"	1 414	1 414	-	-	193
Zweckverbände mit kameralistischem Rechnungswesen		492 364	491 500	864	36 393	69 920

6.2 Schuldenaufnahmen 2002 nach Laufzeiten

Berichts- stellen- nummer	Name des Zweckverbandes	Ins- gesamt	Darunter			
			Kredit- markt- schulden	davon mit einer Laufzeit von		
				weniger als 1 Jahr	1 bis unter 5 Jahren	5 und mehr Jahren
1 000 €						
8906002	ZV Verkehrsverbund Mittelsachsen Chemnitz	-	-	-	-	-
8906003	ZV Sächsisches Industriemuseum Chemnitz	-	-	-	-	-
8906004	Regional-Wasser/Abwasser-ZV Zwickau/Werdau	-	-	-	-	-
8906005	Regionaler Planungsverband Chemnitz- Erzgebirge	-	-	-	-	-
8906007	ZV Kulturreaum Erzgebirge	-	-	-	-	-
8906009	ZV Greifensteingebiet	52	52	-	-	52
8906010	AZV Oberes Pöhlbachtal	-	-	-	-	-
8906012	ZV "Naturpark Erzgebirge / Vogtland"	-	-	-	-	-
8906014	ZV Kulturreaum Zwickauer Raum	-	-	-	-	-
8906016	Kommunaler ZV Stadtbeleuchtung	-	-	-	-	-
8906017	ZV Gewerbegebiete "Am Auersberg/Achat"	-	-	-	-	-
8906018	ZV Datenverarbeitung in Südsachsen	-	-	-	-	-
8906019	ZV Frohnbach	4 170	4 170	-	-	4 170
8906020	AZV Mittleres Bobritzschtal	1 212	1 212	-	-	1 212
8906023	ZV Gewerbegebiet Freiberg Ost an der B 173	630	630	120	510	-
8906024	ZV "Kulturreaum Mittelsachsen"	-	-	-	-	-
8906025	AZV "Muldental"	522	522	420	-	102
8906027	AZV "Unteres Bobritzschtal"	-	-	-	-	-
8906030	ZV ÖPNV Vogtland Auerbach	-	-	-	-	-
8906031	AZV Klingenthal/Zwota	-	-	-	-	-
8906033	Schulverband "Rosenbach"	-	-	-	-	-
8906035	AZV "Reichenbacher Land"	-	-	-	-	-
8906038	Schulverband "Treuer Land"	642	642	-	-	642
8906039	AZV "Pockautal"	-	-	-	-	-
8906041	Trinkwasser-ZV Mildenau/Streckewalde	-	-	-	-	-
8906042	AZV Wolkenstein/Warmbad	-	-	-	-	-
8906043	AZV Zschopau/Gornau	-	-	-	-	-
8906045	AZV Chemnitz/Zwickauer Mulde	-	-	-	-	-
8906046	ZV Kriebsteintalsperre	-	-	-	-	-
8906049	Schulverband Mittelschule Wechselburg	-	-	-	-	-
8906051	ZV Gewerbepark Meinersdorf/Thalheim	-	-	-	-	-
8906052	AZV Würeschnitztal	-	-	-	-	-
8906053	ZV "Gewerbegebiet Hoffeld"	-	-	-	-	-
8906056	ZV Naturschutzstation Westerggebirge	-	-	-	-	-
8906057	Regionaler Planungsverband Süd-	-	-	-	-	-
8906060	Tourismus-ZV "Spiegelwald"	-	-	-	-	-
8906062	ZV Abwasser Schlematal (ZAST)	1 201	1 201	1 201	-	-
8906067	Planungs-ZV Werdau-Süd	-	-	-	-	-
8906068	Bäder-ZV "Kirchberg-Hartmannsdorf"	-	-	-	-	-
8906069	ZV Technologiepark Zwickau-Stenn- Schönfels	-	-	-	-	-
8906070	ZV "Industrie- und Gewerbegebiet Zwickau Mülsen"	-	-	-	-	-
8906071	ZV Förderschule für Erziehungshilfe	-	-	-	-	-
8906072	ZV "Gasversorgung in Südsachsen"	-	-	-	-	-

Noch: 6.2 Schuldenaufnahmen 2002 nach Laufzeiten

Berichts- stellen- nummer	Name des Zweckverbandes	Ins- gesamt	Darunter			
			Kredit- markt- schulden	davon mit einer Laufzeit von		
				weniger als 1 Jahr	1 bis unter 5 Jahren	5 und mehr Jahren
1 000 €						
8906074	ZV Abfallwirtschaft Zwickau	-	-	-	-	-
8906075	Regionaler Planungsverband Oberes Elbtal/Osterzgebirge	-	-	-	-	-
8906077	ZV Verkehrsverbund Oberelbe	-	-	-	-	-
8906078	ZV Kommunale Datenverarbeitung Ostsachsen	-	-	-	-	-
8906079	ZV "Sächsisches Kommunales Studieninstitut Dresden"	-	-	-	-	-
8906081	Regionaler Abfallverband Oberlausitz- Niederschlesien	-	-	-	-	-
8906082	Planungsverband "Berzdorfer See"	-	-	-	-	-
8906084	ZV "Industrie- und Gewerbegebiet Hagen- werder"	-	-	-	-	-
8906085	AZV Bautzen	-	-	-	-	-
8906086	Regionaler Planungsverband Oberlausitz Niederschlesien	-	-	-	-	-
8906087	AZV "Klosterberg"	-	-	-	-	-
8906088	AZV "Mittleres Schwarzwasser" Landkreis Bautzen	-	-	-	-	-
8906089	AZV "Kleine Spree"	-	-	-	-	-
8906091	ZV Wasserversorgung Meiner Hochland	421	421	-	-	421
8906092	AZV "Promnitztal"	-	-	-	-	-
8906094	Tourismus-ZV "Sächsische Elbweindörfer um Diesbar-Seußlitz"	-	-	-	-	-
8906095	Wasser-ZV "Mittlere Neie-Schöps"	-	-	-	-	-
8906098	ZV "Gewerbegebiet Görlitz-Markersdorf am Hoterberg"	-	-	-	-	-
8906100	AZV "Weier Schöps"	-	-	-	-	-
8906101	ZV Verkehrsverbund Oberlausitz-Nieder- schlesien	-	-	-	-	-
8906102	AZV "Schöpstal"	-	-	-	-	-
8906103	AZV "Schöpsaue"	-	-	-	-	-
8906104	ZV Abwasser Rothenburg O/L	-	-	-	-	-
8906105	ZV "Flugplatzverwaltung Rothenburg O/L"	-	-	-	-	-
8906106	ZV "Erholungsgebiet Halbendorfer See"	-	-	-	-	-
8906107	AZV Schwarzer Schöps	-	-	-	-	-
8906109	ZV "Naturschutzregion Neie"	-	-	-	-	-
8906110	AZV Steinbach-Kalkreuth	2 182	2 182	-	1 284	898
8906112	AZV "Gemeinschaftskläranlage Groen- hain"	-	-	-	-	-
8906113	Kulturkonvent Elbtal	-	-	-	-	-
8906115	AZV "Elbe-Flokanal"	-	-	-	-	-
8906116	ZV Abwasserbeseitigung Oberes Elbtal Riesa	700	700	-	-	700
8906117	AZV "Röderaue"	-	-	-	-	-
8906118	AZV "Trinkwasserschutzzone Radeburg"	1 074	1 074	1 074	-	-
8906119	AZV "Unteres Plienitztal-Gaule"	-	-	-	-	-

Noch: 6.2 Schuldenaufnahmen 2002 nach Laufzeiten

Berichts- stellen- nummer	Name des Zweckverbandes	Ins- gesamt	Darunter			
			Kredit- markt- schulden	davon mit einer Laufzeit von		
				weniger als 1 Jahr	1 bis unter 5 Jahren	5 und mehr Jahren
			1 000 €			
8906120	AZV "Oberes Pließnitztal"	532	532	532	-	-
8906121	AZV "Niederland"	-	-	-	-	-
8906124	AZV Löbau-Nord	-	-	-	-	-
8906125	AZV "Landwasser"	-	-	-	-	-
8906127	ZV Abwasserbeseitigung "Obere Mandau"	685	685	-	-	685
8906128	AZV Untere Mandau	2 033	2 033	2 033	-	-
8906129	ZV Industrie- und Gewerbegebiet Zittau Nord/Ost"	-	-	-	-	-
8906130	Kulturkonvent Oberlausitz- Nieder- schlesien	-	-	-	-	-
8906133	ZV Gasversorgung Ostsachsen	-	-	-	-	-
8906135	ZV "Gewerbepark Sächsische Schweiz"	-	-	-	-	-
8906137	ZV Industrie- und Gewerbepark	-	-	-	-	-
8906140	AZV "Oberes Müglitztal"	920	920	-	-	920
8906141	AZV Einzugsgebiet Talsperre Malter	-	-	-	-	-
8906143	AZV "Oberes Bobritzschtal"	1 262	1 262	1 262	-	-
8906144	ZV Gewerbegebiet Bretnig-Ohorn	1 175	1 175	-	-	1 175
8906145	Verband für ländliche Neuordnung Kamenz	31	31	-	31	-
8906146	Rettungs-ZV Westlausitz	-	-	-	-	-
8906147	Abwasserverband Königsbrück	-	-	-	-	-
8906149	ZV "Elstertal"	-	-	-	-	-
8906154	ZV Wasserversorgung und Abwasser- beseitigung Leipzig-Land	-	-	-	-	-
8906155	ZV Industrie- und Gewerbegebiet "Delitzsch Südwest"	562	562	562	-	-
8906156	AZV "Mittlere Mulde"	-	-	-	-	-
8906157	ZV Wasserversorgung und Abwasser- entsorgung Lindelbach	-	-	-	-	-
8906158	ZV "Naherholung Löbnitz"	-	-	-	-	-
8906159	AZV Unteres Leinetal	610	610	-	-	610
8906160	AZV "Oberer Lober"	-	-	-	-	-
8906163	AZV Leisnig	-	-	-	-	-
8906164	AZV "Untere Zschopau"	300	300	-	-	300
8906165	AZV "Wyhratal"	-	-	-	-	-
8906166	ZV Planung und Erschließung Industrie- standort Böhlen-Lippendorf	-	-	-	-	-
8906167	AZV Espenhain	-	-	-	-	-
8906171	ZV Kommunales Forum Südraum Leipzig	-	-	-	-	-
8906172	ZV Erholungsgebiet Kulkwitzer See	-	-	-	-	-
8906173	ZV "Erholung Haselbacher See/ Kammerforst"	-	-	-	-	-
8906174	ZV "Parthenaue"	-	-	-	-	-
8906175	ZV Gasversorgung Westsachsen	-	-	-	-	-
8906176	AZV "Weiße Elster"	678	678	-	-	678
8906178	AZV "Oberes Lossatal"	700	700	-	-	700
8906179	Regionaler Planungsverband West- sachsen	-	-	-	-	-

Noch: 6.2 Schuldenaufnahmen 2002 nach Laufzeiten

Berichts- stellen- nummer	Name des Zweckverbandes	Ins- gesamt	Darunter			
			Kredit- markt- schulden	davon mit einer Laufzeit von		
				weniger als 1 Jahr	1 bis unter 5 Jahren	5 und mehr Jahren
1 000 €						
8906180	ZV für den Nahverkehrsraum Leipzig	-	-	-	-	-
8906181	AZV Wurzen-Mühlbachtal	215	215	-	-	215
8906182	AZV "Heidelberg"	786	786	-	-	786
8906185	AZV "Sachsen-Nord"	200	200	-	-	200
8906186	ZV Presseler Heidewald- und Moorgebiet	-	-	-	-	-
8906187	AZV "Oberes Döllnitztal"	2 638	2 638	-	2 638	-
8906188	AZV "Untere Döllnitz"	6 902	6 902	6 902	-	-
8906189	Abfallverband Nordsachsen	-	-	-	-	-
8906190	ZV "Döllnitzbahn"	-	-	-	-	-
8906192	ZV "Kulturraum Leipziger Raum"	-	-	-	-	-
8906193	ZV "Kulturraum Sächsische Schweiz/ Osterzgebirge"	-	-	-	-	-
8906194	ZV "Kulturraum Vogtland" Plauen	-	-	-	-	-
8906197	ZV "Freibad der Region Penig-	-	-	-	-	-
8906199	Verband für ländliche Neuordnung Wurzen	-	-	-	-	-
8906202	AZV "Lossatal"	314	314	314	-	-
8906204	Gewerbe-ZV Freiberg-Halsbrücke/ Schwarze Kiefern	317	317	317	-	-
8906208	Planungs-ZV "Ind.- und Gewerbegebiet Autobahnanschlußstelle Reichenbach/V.	720	720	-	720	-
8906209	ZV Gewerbepark Hilmersdorf/Heinzebank	-	-	-	-	-
8906210	ZV "Naturschutzstation Herrenhaide"	-	-	-	-	-
8906212	ZV für die Stadt- und Kreissparkasse Leipzig	-	-	-	-	-
8906219	ZV "Am Sachsenring"	1 994	1 994	-	447	1 547
8906220	ZV Abwasserbeseitigung "Oberer Schwarzer Schöps"	-	-	-	-	-
8906221	ZV Grundschulen Kirchberg-Hirschfeld	-	-	-	-	-
8906222	Schul-ZV Hohburg-Falkenhain	13	13	-	-	13
8906223	Schul-ZV Regis-Deutzen	-	-	-	-	-
8906224	Schul-ZV "Mulde Ost"	-	-	-	-	-
8906225	ZV Ganzjahresbad Krauschwitz	-	-	-	-	-
8906228	Verband für ländliche Neuordnung (VLN)	-	-	-	-	-
8906229	ZV "Beschäftigungsförderung Nord- sachsen"	-	-	-	-	-
8906300	ZV Planung und Erschließung "Neue Hardt"	-	-	-	-	-
8906305	AZV "Obere Freiburger Mulde"	-	-	-	-	-
Zweckverbände mit kameralistischem Rechnungswesen		36 393	36 393	14 737	5 630	16 026

7. Schulden der öffentlichen Fonds

7.1 Schuldenstand am 31. Dezember 2002 nach Art der Schulden und Rechtsformen

Lfd. Nr.	Art der Schulden	Insgesamt	Davon		
			Öffentlich rechtliche Form		
			Rechtlich unselbständige Form	darunter	Rechtlich selbständige Form
				Eigen- betriebe	
1 000 €					
01	Schulden insgesamt (Kreditmarktschulden i. e. S. und Schulden bei öffentlichen Haushalten)	11 521 817	546 624	546 624	1 371 540
02	davon Kreditmarktschulden i. e. S.	10 643 989	459 733	459 733	1 335 585
03	davon direkte Darlehen von inländischen Banken und Sparkassen	10 130 454	368 585	368 585	1 335 441
04	sonstigen Stellen	513 535	91 148	91 148	144
05	Wertpapiersschulden	-	-	-	-
06	Schulden bei öffentlichen Haushalten	877 828	86 891	86 891	35 955
07	davon beim Bund	102 831	53 998	53 998	7 016
08	beim ERP-Sondervermögen	63 437	-	-	6 301
09	bei Ländern	70 124	35	35	13 976
10	bei Gemeinden/Gemeinde- verbänden	231 301	151	151	6 234
11	bei Zweckverbänden	101 056	1 504	1 504	788
12	beim Träger	214 284	31 203	31 203	183
13	bei Sonstigen	94 795	-	-	1 457

Davon			Kranken- häuser	Art der Schulden	Lfd. Nr.
	Privat- rechtliche Form	darunter			
darunter		GmbH			
Zweckverbände mit kaufm. Rechnungswesen					
1 000 €					
1 371 489	9 570 003	8 833 461	33 650	Schulden insgesamt (Kreditmarktschulden i. e. S. und Schulden bei öffentlichen Haushalten)	01
1 335 534	8 826 331	8 177 352	22 340	davon Kreditmarktschulden i. e. S.	02
				davon direkte Darlehen von inländischen Banken und Sparkassen	03
1 335 390	8 404 088	7 762 053	22 340	sonstigen Stellen	04
144	422 243	415 299	-	Wertpapiersschulden	05
-	-	-	-		
35 955	743 672	656 109	11 310	Schulden bei öffentlichen Haushalten	06
7 016	41 817	41 817	-	davon beim Bund	07
6 301	57 136	57 136	-	beim ERP-Sondervermögen	08
13 976	56 113	46 566	-	bei Ländern	09
6 234	214 883	213 867	10 033	bei Gemeinden/Gemeinde- verbänden	10
788	98 764	98 764	-	bei Zweckverbänden	11
183	181 621	177 149	1 277	beim Träger	12
1 457	93 338	20 810	-	bei Sonstigen	13

7.2 Schuldenzugänge 2002 nach Art der Schulden und Rechtsformen

Lfd. Nr.	Art der Schulden	Insgesamt	Davon		
			Öffentlich rechtliche Form		
			Rechtlich unselbständige Form	darunter	Rechtlich selbständige Form
				Eigen- betriebe	
1 000 €					
					Schulden
01	Schulden insgesamt (Kreditmarktschulden i. e. S. und Schulden bei öffentlichen Haushalten) davon	1 493 681	47 149	47 149	110 432
02	Kreditmarktschulden i. e. S. davon	1 383 585	31 867	31 867	110 065
03	direkte Darlehen von inländischen Banken und Sparkassen	588 738	20 547	20 547	110 051
04	sonstigen Stellen	794 847	11 320	11 320	14
05	Wertpapiersschulden	-	-	-	-
06	Schulden bei öffentlichen Haushalten davon	110 096	15 282	15 282	367
07	beim Bund	19 732	4 602	4 602	-
08	beim ERP-Sondervermögen	-	-	-	-
09	bei Ländern	529	-	-	366
10	bei Gemeinden/Gemeinde- verbänden	4 430	-	-	-
11	bei Zweckverbänden	116	-	-	-
12	beim Träger	37 745	10 680	10 680	1
13	bei Sonstigen	47 544	-	-	-
					sonstige
14	Kreditmarktschulden i. e. S. davon	28 752	3 193	3 193	-
15	direkte Darlehen von inländischen Banken und Sparkassen	28 417	3 193	3 193	-
16	sonstigen Stellen	335	-	-	-
17	Wertpapiersschulden	-	-	-	-
18	Schulden bei öffentlichen Haushalten davon	3 671	153	153	-
19	beim Bund	24	-	-	-
20	beim ERP-Sondervermögen	-	-	-	-
21	bei Ländern	-	-	-	-
22	bei Gemeinden/Gemeinde- verbänden	64	-	-	-
23	bei Zweckverbänden	-	-	-	-
24	beim Träger	2 652	153	153	-
25	bei Sonstigen	99	-	-	-

Davon			Kranken- häuser	Art der Schulden	Lfd. Nr.
	Privat- rechtliche Form	darunter			
darunter		GmbH			
Zweckverbände mit kaufm. Rechnungswesen					
1 000 €					

aufnahmen

110 432	1 332 293	1 218 670	3 807	Schulden insgesamt	01
				(Kreditmarktschulden i. e. S. und Schulden bei öffentlichen Haushalten)	
				davon	
110 065	1 239 346	1 132 728	2 307	Kreditmarktschulden i. e. S.	02
				davon	
				direkte Darlehen von	
110 051	455 833	349 969	2 307	inländischen Banken und	03
14	783 513	782 759	-	Sparkassen	
				sonstigen Stellen	04
-	-	-	-	Wertpapierschulden	05
				Schulden bei öffentlichen	06
367	92 947	85 942	1 500	Haushalten	
				davon	
-	15 130	15 130	-	beim Bund	07
-	-	-	-	beim ERP-Sondervermögen	08
366	163	163	-	bei Ländern	09
				bei Gemeinden/Gemeinde-	10
-	4 430	4 430	-	verbänden	
-	116	116	-	bei Zweckverbänden	11
1	25 564	25 564	1 500	beim Träger	12
-	47 544	40 539	-	bei Sonstigen	13

Schuldenzugänge

-	24 702	24 670	857	Kreditmarktschulden i. e. S.	14
				davon	
				direkte Darlehen von	
				inländischen Banken und	15
-	24 367	24 335	857	Sparkassen	
-	335	335	-	sonstigen Stellen	16
-	-	-	-	Wertpapierschulden	17
				Schulden bei öffentlichen	18
-	3 518	3 518	-	Haushalten	
				davon	
-	24	24	-	beim Bund	19
-	-	-	-	beim ERP-Sondervermögen	20
-	-	-	-	bei Ländern	21
				bei Gemeinden/Gemeinde-	22
-	64	64	-	verbänden	
-	-	-	-	bei Zweckverbänden	23
-	2 499	2 499	-	beim Träger	24
-	99	99	-	bei Sonstigen	25

7.3 Schuldenabgänge 2002 nach Art der Schulden und Rechtsformen

Lfd. Nr.	Art der Schulden	Insgesamt	Davon		
			Öffentlich rechtliche Form		
			Rechtlich unselbständige Form	darunter	Rechtlich selbständige Form
				Eigen- betriebe	
1 000 €					
Schulden					
01	Schulden insgesamt (Kreditmarktschulden i. e. S. und Schulden bei öffentlichen Haushalten) davon	1 672 556	33 207	33 207	151 481
02	Kreditmarktschulden i. e. S. davon	1 537 775	29 624	29 624	149 563
03	direkte Darlehen von inländischen Banken und Sparkassen	776 868	25 207	25 207	149 539
04	sonstigen Stellen	760 907	4 417	4 417	24
05	Wertpapierschulden	-	-	-	-
06	Schulden bei öffentlichen Haushalten	134 781	3 583	3 583	1 918
	davon				
07	beim Bund	3 278	1 984	1 984	189
08	beim ERP-Sondervermögen	2 043	-	-	356
09	bei Ländern	14 272	-	-	352
10	bei Gemeinden/Gemeinde- verbänden	11 621	27	27	836
11	bei Zweckverbänden	3 639	-	-	33
12	beim Träger	17 531	1 566	1 566	152
13	bei Sonstigen	82 397	6	6	-
sonstige					
14	Kreditmarktschulden i. e. S. davon	31 853	3 956	3 956	3 174
	direkte Darlehen von				
15	inländischen Banken und Sparkassen	29 145	3 956	3 956	3 174
16	sonstigen Stellen	2 708	-	-	-
17	Wertpapierschulden	-	-	-	-
18	Schulden bei öffentlichen Haushalten	15 625	2 102	2 102	-
	davon				
19	beim Bund	-	-	-	-
20	beim ERP-Sondervermögen	10	-	-	-
21	bei Ländern	-	-	-	-
22	bei Gemeinden/Gemeinde- verbänden	8 945	-	-	-
23	bei Zweckverbänden	20	-	-	-
24	beim Träger	6 650	2 102	2 102	-
25	bei Sonstigen	-	-	-	-

Davon			Kranken- häuser	Art der Schulden	Lfd. Nr.
	Privat- rechtliche Form	darunter			
darunter		GmbH			
Zweckverbände mit kaufm. Rechnungswesen					
1 000 €					

tilgung

151 481	1 483 803	1 384 453	4 065	Schulden insgesamt	01
				(Kreditmarktschulden i. e. S. und Schulden bei öffentlichen Haushalten)	
				davon	
149 563	1 356 668	1 262 318	1 920	Kreditmarktschulden i. e. S.	02
				davon	
				direkte Darlehen von	
				inländischen Banken und	03
149 539	600 202	505 955	1 920	Sparkassen	
24	756 466	756 363	-	sonstigen Stellen	04
-	-	-	-	Wertpapierschulden	05
				Schulden bei öffentlichen Haushalten	06
1 918	127 135	122 135	2 145	davon	
				beim Bund	07
189	1 105	1 105	-	beim ERP-Sondervermögen	08
356	1 687	1 687	-	bei Ländern	09
352	13 920	13 920	-	bei Gemeinden/Gemeinde-	10
				verbänden	
836	10 741	10 675	17	bei Zweckverbänden	11
33	3 606	3 606	-	beim Träger	12
152	13 685	13 685	2 128	bei Sonstigen	13
-	82 391	77 457	-		

Schuldenabgänge

3 174	24 723	21 899	-	Kreditmarktschulden i. e. S.	14
				davon	
				direkte Darlehen von	
				inländischen Banken und	15
3 174	22 015	21 568	-	Sparkassen	
-	2 708	331	-	sonstigen Stellen	16
-	-	-	-	Wertpapierschulden	17
				Schulden bei öffentlichen Haushalten	18
-	13 523	13 523	-	davon	
				beim Bund	19
-	-	-	-	beim ERP-Sondervermögen	20
-	10	10	-	bei Ländern	21
-	-	-	-	bei Gemeinden/Gemeinde-	22
				verbänden	
-	8 945	8 945	-	bei Zweckverbänden	23
-	20	20	-	beim Träger	24
-	4 548	4 548	-	bei Sonstigen	25
-	-	-	-		

7.4 Schuldenstand am 31. Dezember 2002 nach Aufgabenbereichen und Rechtsformen

Aufgabenbereich	Insgesamt	Davon		
		Öffentlich rechtliche Form		
		Rechtlich unselbständige Form	darunter	Rechtlich selbständige Form
			Eigen- betriebe	
1 000 €				
Schulden				
Staatlicher Aufgabenbereich	325 981	-	-	-
195 Denkmalschutz und -pflege	68	-	-	-
411 Förderung des Wohnungsbaues	871	-	-	-
511 Ernährung und Landwirtschaft	19 023	-	-	-
729 Sonstiges	150	-	-	-
731 Wasserstraßen und Häfen	12 933	-	-	-
835 Flughäfen und Luftverkehr	244 470	-	-	-
856 Lotterie, Lotto, Toto	3 679	-	-	-
859 Sonstiges	44 787	-	-	-
Kommunaler Aufgabenbereich	11 195 836	546 624	546 624	1 371 540
16 Rettungsdienst	6 297	-	-	6 297
24 Berufsbildende Schulen	51	-	-	-
30 Verwaltung kultureller Angelegenheiten	13 334	13 334	13 334	-
321 Nichtwissenschaftliche Museen, Sammlungen, Ausstellungen	242	-	-	-
331 Theater	601	-	-	-
332 Musikpflege (ohne Musikschulen)	358	-	-	-
34 Sonstige Kunstpflege	9 104	-	-	-
350 Volkshochschulen	4	4	4	-
355 Sonstige Volksbildung	997	-	-	-
360 Naturschutz und Landschaftspflege	12 448	4 541	4 541	-
431 Soziale Einrichtungen für Ältere (ohne Pflegeeinrichtungen)	3 181	-	-	-
432 Soziale Einrichtungen für pflegebedürftige ältere Menschen	43 244	19 602	19 602	-
433 Soziale Einrichtungen für Behinderte	1 977	1 977	1 977	-
466 Einrichtungen für Hilfe zur Erziehung und Hilfe für junge Volljährige	569	569	569	-
50 Gesundheitsverwaltung	3 422	3 422	3 422	-
51 Krankenhäuser	25 740	-	-	-
54 Sonstige Einrichtungen und Maßnahmen der Gesundheitspflege	45 137	-	-	-
55 Förderung des Sports	11 344	-	-	-
56 Eigene Sportstätten	2 711	644	644	-
57 Badeanstalten	29 853	6 593	6 593	7 803
59 Sonstige Erholungseinrichtungen	29 451	6 537	6 537	972
60 Bauverwaltung	9 823	-	-	-
61 Städteplanung, Vermessung, Bauordnung	195 834	-	-	-
62 Wohnungsbauförderung und Wohnungsfürsorge	6 044 673	77 434	77 434	-
70 Abwasserbeseitigung	791 173	171 259	171 259	477 134

davon	Davon		Kranken- häuser	Aufgabenbereich
	Privat- rechtliche Form	darunter		
		GmbH		
darunter				
Zweckverbände mit kaufm. Rechnungswesen				
1 000 €				

insgesamt

-	325 981	235 249	-	Staatlicher Aufgabenbereich
-	68	68	-	195 Denkmalschutz und -pflege
-	871	871	-	411 Förderung des Wohnungsbaues
-	19 023	19 023	-	511 Ernährung und Landwirtschaft
-	150	150	-	729 Sonstiges
-	12 933	12 933	-	731 Wasserstraßen und Häfen
-	244 470	155 388	-	835 Flughäfen und Luftverkehr
-	3 679	2 029	-	856 Lotterie, Lotto, Toto
-	44 787	44 787	-	859 Sonstiges
1 371 489	9 244 022	8 598 212	33 650	Kommunaler Aufgabenbereich
6 297	-	-	-	16 Rettungsdienst
-	51	51	-	24 Berufsbildende Schulen
-	-	-	-	30 Verwaltung kultureller Angelegenheiten
-	242	242	-	321 Nichtwissenschaftliche Museen, Sammlungen, Ausstellungen
-	601	601	-	331 Theater
-	358	358	-	332 Musikpflege (ohne Musikschulen)
-	9 104	9 104	-	34 Sonstige Kunstpflege
-	-	-	-	350 Volkshochschulen
-	997	997	-	355 Sonstige Volksbildung
-	7 907	7 907	-	360 Naturschutz und Landschaftspflege
-	3 181	3 181	-	431 Soziale Einrichtungen für Ältere (ohne Pflegeeinrichtungen)
-	23 642	23 642	-	432 Soziale Einrichtungen für pflegebedürftige ältere Menschen
-	-	-	-	433 Soziale Einrichtungen für Behinderte
-	-	-	-	466 Einrichtungen für Hilfe zur Erziehung und Hilfe für junge Volljährige
-	-	-	-	50 Gesundheitsverwaltung
-	-	-	25 740	51 Krankenhäuser
-	45 137	45 137	-	54 Sonstige Einrichtungen und Maßnahmen der Gesundheitspflege
-	11 344	11 344	-	55 Förderung des Sports
-	2 067	2 067	-	56 Eigene Sportstätten
7 803	15 457	15 457	-	57 Badeanstalten
972	14 032	12 512	7 910	59 Sonstige Erholungseinrichtungen
-	9 823	9 823	-	60 Bauverwaltung
-	195 834	195 834	-	61 Städteplanung, Vermessung, Bauordnung
-	5 967 239	5 944 112	-	62 Wohnungsbauförderung und Wohnungsfürsorge
477 134	142 780	142 780	-	70 Abwasserbeseitigung

Noch: 7.4 Schuldenstand am 31. Dezember 2002 nach Aufgabenbereichen und Rechtsformen

Aufgabenbereich	Insgesamt	Davon		
		Öffentlich rechtliche Form		
		Rechtlich unselbständige Form	darunter	Rechtlich selbständige Form
			Eigen- betriebe	
1 000 €				
noch: Schulden				
72 Abfallbeseitigung	286 357	151 507	151 507	13 729
75 Bestattungswesen	11 015	11 015	11 015	-
76 Sonstige öffentliche Einrichtungen	21 910	-	-	1 118
792 Förderung des Nahverkehrs (ÖPNV)	7 246	-	-	-
799 Sonstiges	15 509	8 934	8 934	51
80 Verwaltung der wirtschaftlichen Unternehmen	2 318	-	-	-
810 Elektrizitätsversorgung	15 443	-	-	-
813 Gasversorgung	123 195	-	-	-
815 Wasserversorgung	1 424 523	65 824	65 824	864 436
816 Fernwärmeversorgung	284 026	2 326	2 326	-
817 Kombinierte Versorgungsunternehmen	816 788	1 005	1 005	-
82 Verkehrsunternehmen	118 315	-	-	-
83 Kombinierte Versorgungs- und Verkehrsunternehmen	156 891	-	-	-
84 Unternehmen der Wirtschaftsförderung	421 204	-	-	-
86 Kur- und Badebetrieb	6 875	-	-	-
87 Sonstige wirtschaftliche Unternehmen	199 738	97	97	-
88 Allgemeines Grundvermögen	2 915	-	-	-
Kreditmarkt				
Staatlicher Aufgabenbereich	267 152	-	-	-
195 Denkmalschutz und -pflege	68	-	-	-
411 Förderung des Wohnungsbaues	719	-	-	-
731 Wasserstraßen und Häfen	7 155	-	-	-
835 Flughäfen und Luftverkehr	218 180	-	-	-
856 Lotterie, Lotto, Toto	1 650	-	-	-
859 Sonstiges	39 380	-	-	-
Kommunaler Aufgabenbereich	10 376 837	459 733	459 733	1 335 585
16 Rettungsdienst	6 159	-	-	6 159
30 Verwaltung kultureller Angelegenheiten	3 258	3 258	3 258	-
321 Nichtwissenschaftliche Museen, Sammlungen, Ausstellungen	242	-	-	-
331 Theater	371	-	-	-
332 Musikpflege (ohne Musikschulen)	358	-	-	-
34 Sonstige Kunstpflege	9 104	-	-	-
350 Volkshochschulen	4	4	4	-
355 Sonstige Volksbildung	867	-	-	-

davon	Davon		Kranken- häuser	Aufgabenbereich
	Privat- rechtliche Form	darunter		
		GmbH		
darunter				
Zweckverbände mit kaufm. Rechnungswesen				
1 000 €				

insgesamt

13 729	121 121	120 987	-	72	Abfallbeseitigung
-	-	-	-	75	Bestattungswesen
1 118	20 792	20 792	-	76	Sonstige öffentliche Einrichtungen
-	7 246	7 246	-	792	Förderung des Nahverkehrs (ÖPNV)
-	6 524	6 524	-	799	Sonstiges
-	2 318	1 302	-	80	Verwaltung der wirtschaftlichen Unternehmen
-	15 443	14 422	-	810	Elektrizitätsversorgung
-	123 195	123 195	-	813	Gasversorgung
864 436	494 263	494 263	-	815	Wasserversorgung
-	281 700	121 839	-	816	Fernwärmeversorgung
-	815 783	575 553	-	817	Kombinierte Versorgungsunternehmen
-	118 315	84 408	-	82	Verkehrsunternehmen
-	156 891	156 891	-	83	Kombinierte Versorgungs- und Verkehrsunternehmen
-	421 204	257 591	-	84	Unternehmen der Wirtschaftsförderung
-	6 875	5 269	-	86	Kur- und Badebetrieb
-	199 641	179 866	-	87	Sonstige wirtschaftliche Unternehmen
-	2 915	2 915	-	88	Allgemeines Grundvermögen

schulden

-	267 152	185 902	-	Staatlicher Aufgabenbereich	
-	68	68	-	195	Denkmalschutz und -pflege
-	719	719	-	411	Förderung des Wohnungsbaues
-	7 155	7 155	-	731	Wasserstraßen und Häfen
-	218 180	138 580	-	835	Flughäfen und Luftverkehr
-	1 650	-	-	856	Lotterie, Lotto, Toto
-	39 380	39 380	-	859	Sonstiges
1 335 534	8 559 179	7 991 450	22 340	Kommunaler Aufgabenbereich	
6 159	-	-	-	16	Rettungsdienst
-	-	-	-	30	Verwaltung kultureller Angelegenheiten
-	242	242	-	321	Nichtwissenschaftliche Museen, Sammlungen, Ausstellungen
-	371	371	-	331	Theater
-	358	358	-	332	Musikpflege (ohne Musikschulen)
-	9 104	9 104	-	34	Sonstige Kunstpflege
-	-	-	-	350	Volkshochschulen
-	867	867	-	355	Sonstige Volksbildung

Noch: 7.4 Schuldenstand am 31. Dezember 2002 nach Aufgabenbereichen und Rechtsformen

Aufgabenbereich		Insgesamt	Davon		
			Öffentlich rechtliche Form		
			Rechtlich unselbständige Form	darunter	Rechtlich selbständige Form
				Eigen- betriebe	
1 000 €					
noch: Kreditmarkt					
360	Naturschutz und Landschaftspflege	11 860	4 541	4 541	-
431	Soziale Einrichtungen für Ältere (ohne Pflegeeinrichtungen)	2 368	-	-	-
432	Soziale Einrichtungen für pflege- bedürftige ältere Menschen	31 790	10 442	10 442	-
50	Gesundheitsverwaltung	3 422	3 422	3 422	-
51	Krankenhäuser	14 430	-	-	-
54	Sonstige Einrichtungen und Maß- nahmen der Gesundheitspflege	45 137	-	-	-
55	Förderung des Sports	11 344	-	-	-
56	Eigene Sportstätten	2 398	644	644	-
57	Badeanstalten	25 720	6 593	6 593	4 341
59	Sonstige Erholungseinrichtungen	21 437	6 537	6 537	972
60	Bauverwaltung	9 094	-	-	-
61	Städteplanung, Vermessung, Bauordnung	192 730	-	-	-
62	Wohnungsbauförderung und Wohnungsfürsorge	5 932 638	77 399	77 399	-
70	Abwasserbeseitigung	649 119	171 009	171 009	453 466
72	Abfallbeseitigung	228 970	97 509	97 509	13 729
75	Bestattungswesen	9 973	9 973	9 973	-
76	Sonstige öffentliche Einrichtungen	1 650	-	-	1 118
792	Förderung des Nahverkehrs (ÖPNV)	7 246	-	-	-
799	Sonstiges	6 731	1 114	1 114	51
810	Elektrizitätsversorgung	15 443	-	-	-
813	Gasversorgung	123 195	-	-	-
815	Wasserversorgung	1 343 324	64 320	64 320	855 749
816	Fernwärmeversorgung	208 808	1 866	1 866	-
817	Kombinierte Versorgungs- unternehmen	758 241	1 005	1 005	-
82	Verkehrsunternehmen	118 315	-	-	-
83	Kombinierte Versorgungs- und Verkehrsunternehmen	27 023	-	-	-
84	Unternehmen der Wirtschafts- förderung	411 593	-	-	-
86	Kur- und Badebetrieb	5 827	-	-	-
87	Sonstige wirtschaftliche Unter- nehmen	133 733	97	97	-
88	Allgemeines Grundvermögen	2 915	-	-	-
Schulden bei					
Staatlicher Aufgabenbereich		58 829	-	-	-
411	Förderung des Wohnungsbaues	152	-	-	-
511	Ernährung und Landwirtschaft	19 023	-	-	-
729	Sonstiges	150	-	-	-
731	Wasserstraßen und Häfen	5 778	-	-	-

davon	Davon		Kranken- häuser	Aufgabenbereich
	Privat- rechtliche Form	darunter		
		GmbH		
darunter				
Zweckverbände mit kaufm. Rechnungswesen				
1 000 €				

schulden

-	7 319	7 319	-	360	Naturschutz und Landschaftspflege
-	2 368	2 368	-	431	Soziale Einrichtungen für Ältere (ohne Pflegeeinrichtungen)
-	21 348	21 348	-	432	Soziale Einrichtungen für pflege- bedürftige ältere Menschen
-	-	-	-	50	Gesundheitsverwaltung
-	-	-	14 430	51	Krankenhäuser
-	45 137	45 137	-	54	Sonstige Einrichtungen und Maß- nahmen der Gesundheitspflege
-	11 344	11 344	-	55	Förderung des Sports
-	1 754	1 754	-	56	Eigene Sportstätten
4 341	14 786	14 786	-	57	Badeanstalten
972	6 018	4 726	7 910	59	Sonstige Erholungseinrichtungen
-	9 094	9 094	-	60	Bauverwaltung
-	192 730	192 730	-	61	Städteplanung, Vermessung, Bauordnung
-	5 855 239	5 833 134	-	62	Wohnungsbauförderung und Wohnungsfürsorge
453 466	24 644	24 644	-	70	Abwasserbeseitigung
13 729	117 732	117 598	-	72	Abfallbeseitigung
-	-	-	-	75	Bestattungswesen
1 118	532	532	-	76	Sonstige öffentliche Einrichtungen
-	7 246	7 246	-	792	Förderung des Nahverkehrs (ÖPNV)
-	5 566	5 566	-	799	Sonstiges
-	15 443	14 422	-	810	Elektrizitätsversorgung
-	123 195	123 195	-	813	Gasversorgung
855 749	423 255	423 255	-	815	Wasserversorgung
-	206 942	117 674	-	816	Fernwärmeversorgung
-	757 236	517 006	-	817	Kombinierte Versorgungs- unternehmen
-	118 315	84 408	-	82	Verkehrsunternehmen
-	27 023	27 023	-	83	Kombinierte Versorgungs- und Verkehrsunternehmen
-	411 593	247 980	-	84	Unternehmen der Wirtschafts- förderung
-	5 827	4 221	-	86	Kur- und Badebetrieb
-	133 636	119 083	-	87	Sonstige wirtschaftliche Unter- nehmen
-	2 915	2 915	-	88	Allgemeines Grundvermögen

öffentlichen Haushalten

-	58 829	49 347	-	Staatlicher Aufgabenbereich	
-	152	152	-	411	Förderung des Wohnungsbaues
-	19 023	19 023	-	511	Ernährung und Landwirtschaft
-	150	150	-	729	Sonstiges
-	5 778	5 778	-	731	Wasserstraßen und Häfen

Noch: 7.4 Schuldenstand am 31. Dezember 2002 nach Aufgabenbereichen und Rechtsformen

Aufgabenbereich		Insgesamt	Davon		
			Öffentlich rechtliche Form		
			Rechtlich unselbständige Form	darunter	Rechtlich selbständige Form
				Eigen- betriebe	
1 000 €					
835	Flughäfen und Luftverkehr	26 290	-	-	-
856	Lotterie, Lotto, Toto	2 029	-	-	-
859	Sonstiges	5 407	-	-	-
Kommunaler Aufgabenbereich		818 999	86 891	86 891	35 955
16	Rettungsdienst	138	-	-	138
24	Berufsbildende Schulen	51	-	-	-
30	Verwaltung kultureller Angelegenheiten	10 076	10 076	10 076	-
331	Theater	230	-	-	-
355	Sonstige Volksbildung	130	-	-	-
360	Naturschutz und Landschaftspflege	588	-	-	-
431	Soziale Einrichtungen für Ältere (ohne Pflegeeinrichtungen)	813	-	-	-
432	Soziale Einrichtungen für pflegebedürftige ältere Menschen	11 454	9 160	9 160	-
433	Soziale Einrichtungen für Behinderte	1 977	1 977	1 977	-
466	Einrichtungen für Hilfe zur Erziehung und Hilfe für junge Volljährige	569	569	569	-
51	Krankenhäuser	11 310	-	-	-
56	Eigene Sportstätten	313	-	-	-
57	Badeanstalten	4 133	-	-	3 462
59	Sonstige Erholungseinrichtungen	8 014	-	-	-
60	Bauverwaltung	729	-	-	-
61	Städteplanung, Vermessung, Bauordnung	3 104	-	-	-
62	Wohnungsbauförderung und Wohnungsfürsorge	112 035	35	35	-
70	Abwasserbeseitigung	142 054	250	250	23 668
72	Abfallbeseitigung	57 387	53 998	53 998	-
75	Bestattungswesen	1 042	1 042	1 042	-
76	Sonstige öffentliche Einrichtungen	20 260	-	-	-
799	Sonstiges	8 778	7 820	7 820	-
80	Verwaltung der wirtschaftlichen Unternehmen	2 318	-	-	-
815	Wasserversorgung	81 199	1 504	1 504	8 687
816	Fernwärmeversorgung	75 218	460	460	-
817	Kombinierte Versorgungsunternehmen	58 547	-	-	-
83	Kombinierte Versorgungs- und Verkehrsunternehmen	129 868	-	-	-

Davon			Kranken- häuser	Aufgabenbereich
darunter	Privat- rechtliche Form	darunter		
		GmbH		
Zweckverbände mit kaufm. Rechnungswesen				
1 000 €				
-	26 290	16 808	-	835 Flughäfen und Luftverkehr
-	2 029	2 029	-	856 Lotterie, Lotto, Toto
-	5 407	5 407	-	859 Sonstiges
35 955	684 843	606 762	11 310	Kommunaler Aufgabenbereich
138	-	-	-	16 Rettungsdienst
-	51	51	-	24 Berufsbildende Schulen
-	-	-	-	30 Verwaltung kultureller Angelegen- heiten
-	230	230	-	331 Theater
-	130	130	-	355 Sonstige Volksbildung
-	588	588	-	360 Naturschutz und Landschaftspflege
-	813	813	-	431 Soziale Einrichtungen für Ältere (ohne Pflegeeinrichtungen)
-	2 294	2 294	-	432 Soziale Einrichtungen für pflege- bedürftige ältere Menschen
-	-	-	-	433 Soziale Einrichtungen für Behinderte
-	-	-	-	466 Einrichtungen für Hilfe zur Erziehung und Hilfe für junge Volljährige
-	-	-	-	
-	-	-	11 310	51 Krankenhäuser
-	313	313	-	56 Eigene Sportstätten
3 462	671	671	-	57 Badeanstalten
-	8 014	7 786	-	59 Sonstige Erholungseinrichtungen
-	729	729	-	60 Bauverwaltung
-	3 104	3 104	-	61 Städteplanung, Vermessung, Bauordnung
-	112 000	110 978	-	62 Wohnungsbauförderung und Wohnungsfürsorge
23 668	118 136	118 136	-	70 Abwasserbeseitigung
-	3 389	3 389	-	72 Abfallbeseitigung
-	-	-	-	75 Bestattungswesen
-	20 260	20 260	-	76 Sonstige öffentliche Einrichtungen
-	958	958	-	799 Sonstiges
-	2 318	1 302	-	80 Verwaltung der wirtschaftlichen Unternehmen
8 687	71 008	71 008	-	815 Wasserversorgung
-	74 758	4 165	-	816 Fernwärmeversorgung
-	58 547	58 547	-	817 Kombinierte Versorgungs- unternehmen
-	129 868	129 868	-	83 Kombinierte Versorgungs- und Verkehrsunternehmen

Noch: 7.4 Schuldenstand am 31. Dezember 2002 nach Aufgabenbereichen und Rechtsformen

Aufgabenbereich	Insgesamt	Davon		
		Öffentlich rechtliche Form		
		Rechtlich unselbständige Form	darunter	Rechtlich selbständige Form
			Eigen- betriebe	
	1 000 €			

noch: Schulden bei

84	Unternehmen der Wirtschafts- förderung	9 611	-	-	-
86	Kur- und Badebetrieb	1 048	-	-	-
87	Sonstige wirtschaftliche Unter- nehmen	66 005	-	-	-

Davon			Kranken- häuser	Aufgabenbereich
	Privat- rechtliche Form	darunter		
darunter Zweckverbände mit kaufm. Rechnungswesen		GmbH		
1 000 €				

öffentlichen Haushalten

-	9 611	9 611	-	84	Unternehmen der Wirtschafts- förderung
-	1 048	1 048	-	86	Kur- und Badebetrieb
-	66 005	60 783	-	87	Sonstige wirtschaftliche Unter- nehmen

7.5 Schuldenaufnahmen 2002 nach Aufgabenbereichen

Aufgabenbereich	Schulden- aufnahmen	Davon	
		Kreditmarkt	öffentlicher Haushalt
	1 000 €		
Staatlicher Aufgabenbereich	396 181	344 381	51 800
195 Denkmalschutz und -pflege	66	66	-
411 Förderung des Wohnungsbaues	-	-	-
511 Ernährung und Landwirtschaft	12 376	-	12 376
729 Sonstiges	150	-	150
731 Wasserstraßen und Häfen	3 790	3 790	-
835 Flughäfen und Luftverkehr	361 899	324 625	37 274
856 Lotterie, Lotto, Toto	2 500	500	2 000
859 Sonstiges	15 400	15 400	-
Kommunaler Aufgabenbereich	1 097 500	1 039 204	58 296
16 Rettungsdienst	1 489	1 489	-
24 Berufsbildende Schulen	436	-	436
30 Verwaltung kultureller Angelegenheiten	10 000	-	10 000
321 Nichtwissenschaftliche Museen, Sammlungen, Ausstellungen	-	-	-
331 Theater	-	-	-
332 Musikpflege (ohne Musikschulen)	-	-	-
34 Sonstige Kunstpflege	62	62	-
350 Volkshochschulen	-	-	-
355 Sonstige Volksbildung	991	61	930
360 Naturschutz und Landschaftspflege	11 313	11 163	150
431 Soziale Einrichtungen für Ältere (ohne Pflege- einrichtungen)	-	-	-
432 Soziale Einrichtungen für pflegebedürftige ältere Menschen	7 121	5 479	1 642
433 Soziale Einrichtungen für Behinderte	-	-	-
451 Jugendarbeit	-	-	-
466 Einrichtungen für Hilfe zur Erziehung und Hilfe für junge Volljährige	-	-	-
50 Gesundheitsverwaltung	362	362	-
51 Krankenhäuser	3 807	2 307	1 500
54 Sonstige Einrichtungen und Maßnahmen der Gesundheitspflege	-	-	-
55 Förderung des Sports	286	286	-
56 Eigene Sportstätten	671	358	313
57 Badeanstalten	4 804	4 746	58
59 Sonstige Erholungseinrichtungen	77	-	77
60 Bauverwaltung	540	522	18
61 Städteplanung, Vermessung, Bauordnung	7 603	7 542	61
62 Wohnungsbauförderung und Wohnungsfürsorge	209 271	203 578	5 693
68 Einrichtungen für den ruhenden Verkehr (öffentliche Parkplätze, usw.)	1	-	1
70 Abwasserbeseitigung	59 647	58 460	1 187
72 Abfallbeseitigung	17 151	12 533	4 618
75 Bestattungswesen	375	375	-
76 Sonstige öffentliche Einrichtungen	-	-	-
792 Förderung des Nahverkehrs (ÖPNV)	4 941	4 941	-
799 Sonstiges	1 303	549	754

Noch: 7.5 Schuldenaufnahmen 2002 nach Aufgabenbereichen

Aufgabenbereich	Schulden- aufnahmen	Davon	
		Kreditmarkt	öffentlicher Haushalt
	1 000 €		
80 Verwaltung der wirtschaftlichen Unternehmen	-	-	-
810 Elektrizitätsversorgung	1 100	1 100	-
813 Gasversorgung	565 550	565 550	-
815 Wasserversorgung	91 010	90 506	504
816 Fernwärmeversorgung	16 440	11 324	5 116
817 Kombinierte Versorgungsunternehmen	23 115	20 551	2 564
82 Verkehrsunternehmen	22 270	22 270	-
83 Kombinierte Versorgungs- und Verkehrsunternehmen	-	-	-
84 Unternehmen der Wirtschaftsförderung	8 307	8 154	153
86 Kur- und Badebetrieb	31	31	-
87 Sonstige wirtschaftliche Unternehmen	27 426	4 905	22 521
88 Allgemeines Grundvermögen	-	-	-

7.6 Schuldentilgungen 2002 nach Aufgabenbereichen

Aufgabenbereich		Schulden- tilgungen	Davon	
			Kreditmarkt	öffentlicher Haushalt
		1 000 €		
Staatlicher Aufgabenbereich		322 018	271 652	50 366
195	Denkmalschutz und -pflege	6	6	-
411	Förderung des Wohnungsbaues	20	19	1
511	Ernährung und Landwirtschaft	-	-	-
729	Sonstiges	-	-	-
731	Wasserstraßen und Häfen	85	85	-
835	Flughäfen und Luftverkehr	311 209	269 444	41 765
856	Lotterie, Lotto, Toto	307	307	-
859	Sonstiges	10 391	1 791	8 600
Kommunaler Aufgabenbereich		1 350 538	1 266 123	84 415
16	Rettungsdienst	912	767	145
24	Berufsbildende Schulen	569	-	569
30	Verwaltung kultureller Angelegenheiten	206	206	-
321	Nichtwissenschaftliche Museen, Sammlungen, Ausstellungen	-	-	-
331	Theater	77	51	26
332	Musikpflege (ohne Musikschulen)	204	204	-
34	Sonstige Kunstpflege	563	563	-
350	Volkshochschulen	1	1	-
355	Sonstige Volksbildung	144	144	-
360	Naturschutz und Landschaftspflege	106	106	-
431	Soziale Einrichtungen für Ältere (ohne	109	58	51
432	Soziale Einrichtungen für pflegebedürftige ältere Menschen	1 048	954	94
433	Soziale Einrichtungen für Behinderte	-	-	-
451	Jugendarbeit	6	-	6
466	Einrichtungen für Hilfe zur Erziehung und Hilfe für junge Volljährige	29	-	29
50	Gesundheitsverwaltung	38	38	-
51	Krankenhäuser	4 065	1 920	2 145
54	Sonstige Einrichtungen und Maßnahmen der Gesundheitspflege	602	602	-
55	Förderung des Sports	477	477	-
56	Eigene Sportstätten	493	193	300
57	Badeanstalten	1 227	939	288
59	Sonstige Erholungseinrichtungen	785	349	436
60	Bauverwaltung	520	520	-
61	Städteplanung, Vermessung, Bauordnung	10 069	9 914	155
62	Wohnungsbauförderung und Wohnungsfürsorge	254 042	243 271	10 771
68	Einrichtungen für den ruhenden Verkehr (öffentliche Parkplätze, usw.)	29	8	21
70	Abwasserbeseitigung	85 458	78 829	6 629
72	Abfallbeseitigung	18 039	15 281	2 758
75	Bestattungswesen	296	232	64
76	Sonstige öffentliche Einrichtungen	987	897	90
792	Förderung des Nahverkehrs (ÖPNV)	76	76	-
799	Sonstiges	725	357	368
80	Verwaltung der wirtschaftlichen Unternehmen	66	-	66

Noch: 7.6 Schuldentilgungen 2002 nach Aufgabenbereichen

Aufgabenbereich		Schulden- tilgungen	Davon	
			Kreditmarkt	öffentlicher Haushalt
		1 000 €		
810	Elektrizitätsversorgung	1 944	1 944	-
813	Gasversorgung	586 674	586 674	-
815	Wasserversorgung	138 357	135 195	3 162
816	Fernwärmeversorgung	23 226	17 810	5 416
817	Kombinierte Versorgungsunternehmen	139 650	100 621	39 029
82	Verkehrsunternehmen	37 056	37 056	-
83	Kombinierte Versorgungs- und Verkehrsunternehmen	1 022	1 022	-
84	Unternehmen der Wirtschaftsförderung	9 945	9 376	569
86	Kur- und Badebetrieb	491	491	-
87	Sonstige wirtschaftliche Unternehmen	29 643	18 415	11 228
88	Allgemeines Grundvermögen	562	562	-

8. Schulden der Zweckverbände mit kaufmännischem Rechnungswesen

8.1 Schuldenstand, Schuldenaufnahmen und Schuldentilgungen 2002

Berichts- stellen- nummer	Name des Zweckverbandes	Schuldenstand am 31.12.2002			2002	
		Ins- gesamt	darunter		Schul- den- auf- nahmen	Schul- den- tilgungen
			Kredit- markt- schul- den	Schulden bei öffent- lichen Haushalten		
1 000 €						
8907001	ZV Fernwasser Südsachsen	57 002	57 002	-	-	6 028
8907002	ZV Trinkwasserver- und Abwasser- entsorgung Borna	41 811	41 811	-	-	1 524
8907003	Trinkwasser-ZV Taubenbach	2 604	2 604	-	288	98
8907004	AZV "Obere Spree"	21 278	11 279	9 999	-	879
8907005	ZV Abwassergruppe "Dübener Heide"	8 118	8 118	-	1 023	935
8907006	Trink- und Abwasser-ZV Hoyerswerda	57 331	52 212	5 119	-	1 683
8907007	Wasser-ZV Freiberg	50 549	50 549	-	2 450	1 249
8907008	ZV "Mittleres Erzgebirge" Wasser/Ab- wasser	-	-	-	-	-
8907009	AZV "Obere Polenz"	989	989	-	-	71
8907010	ZV Wasserversorgung Bischofswerda	2 257	2 257	-	-	58
8907011	ZV für Wasserversorgung und Abwasser- beseitigung Torgau-Westelbien	13 701	13 701	-	-	866
8907013	ZV Kommunale Wasserver-/Abwasserent- sorgung Mittleres Erzgebirgsvorland	141 624	140 272	1 352	19 411	16 893
8907014	Regionaler ZV Wasserversorgung Bereich Lugau/Glauchau	84 283	84 283	-	-	5 785
8907015	Wasserverband Döbeln/Oschatz	-	-	-	-	-
8907016	ZV Beilrode/Arzberg	19 022	18 446	576	-	584
8907018	Entsorgungsverband Vogtland	-	-	-	-	-
8907019	ZV Wasserversorgung "Obere Wesenitz"	169	169	-	-	7
8907020	ZV Wasserwerke Westerstzgebirge	21 834	21 834	-	900	1 181
8907021	DERAWA ZV Delitzsch-Rackwitzer Wasserversorgung	8 447	8 447	-	-	1 661
8907022	AZV "Wilischthal"	11 277	11 277	-	150	172
8907023	ZV Talsperre Pöhl	972	972	-	-	39
8907024	Rettungs-ZV Plauen/Vogtland	214	76	138	-	245
8907025	Wasser-ZV - Bereich Abwasser Freiberg	14 342	14 342	-	-	332
8907026	ZV Mobile Schlammmentwässerung Sachsen	-	-	-	-	-
8907030	AZV zur Reinhaltung der Parthe	81 820	81 820	-	17 670	17 584
8907031	Wasser- und Bodenverband Torgau	-	-	-	-	-
8907035	Studieninstitut für kommunale Ver- waltung Südsachsen	-	-	-	-	-
8907036	Wasserverband Brockwitz-Rödern	1 841	1 841	-	-	33
8907041	ZV "Fernwasserversorgung Sdier"	2 886	2 886	-	-	343
8907043	ZV Wasserversorgung Ostritz-Reichenbach	-	-	-	-	-
8907044	Rettungs-ZV der LK Döbeln, Leipziger Land und Muldentalkreis	-	-	-	-	-
8907045	ZV Abwasser Oberes Zschopau- und Sehmatal	28 228	28 228	-	5 816	615
8907046	ZV "Freizeit- u. Gesundheitsbad" Kirschau	3 462	-	3 462	-	76
8907047	AZV "Oelsabachtal"	4 546	4 546	-	-	56
8907048	AZV Gemeinschaftskläranlage Meißen	9 378	9 012	366	366	99
8907052	ZV Trinkwasserver- und Abwasser- entsorgung Bereich Abwasser Borna	12 625	11 882	743	-	222
8907053	ZV für Tierkörperbeseitigung Lenz	-	-	-	-	786

Noch: 8.1 Schuldenstand, Schuldenaufnahmen und Schuldentilgungen 2002

Berichts- stellen- nummer	Name des Zweckverbandes	Schuldenstand am 31.12.2002			2002	
		Ins- gesamt	darunter		Schul- den- auf- nahmen	Schul- den- tilgungen
			Kredit- markt- schul- den	Schulden bei öffent- lichen Haushalten		
8907054	Regionaler ZV der Kommunalen Wasser- versorgung Riesa/Großenhain	6 289	6 289	-	-	748
8907055	Trinkwasser-ZV "Pfeifholz"	2 614	2 614	-	285	75
8907058	Rettungs-ZV "Schlesische Oberlausitz"	-	-	-	-	-
8907061	AZV "Spreequellen"	7 042	3 207	3 835	435	669
8907066	Trinkwasser-ZV "Bastei"	507	507	-	534	27
8907067	ZV Wasserversorgung Pirna/Sebnitz	23 091	21 634	1 457	-	694
8907080	Trinkwasser-ZV "Kamenz"	8 893	8 893	-	-	213
8907084	AZV "Pulsnitztal"	17 472	17 472	-	-	18 763
8907097	ZV Kommunale Datenverarbeitung West Sachsen	-	-	-	-	-
8907099	Versorgungsverband Grimma-Geithain	34 914	34 914	-	-	1 229
8907102	ZV Wasser/Abwasser Vogtland	243 798	243 798	-	40 536	39 174
8907103	AZV Delitzsch	7 062	7 062	-	-	455
8907104	Rettungs-ZV Westsachsen	-	-	-	-	-
8907106	ZV Tierkörperbeseitigung Chemnitz	1 118	1 118	-	-	90
8907108	AZV Goldbach	1 090	1 090	-	-	430
8907109	ZV "Wasserversorgung Landkreis Bautzen"	5 309	5 309	-	-	72
8907112	Sparkassen-ZV der Sparkasse Westlausitz	-	-	-	-	-
8907114	Versorgungsverband Eilenburg-Wurzen	18 089	17 906	183	-	887
8907115	ZV "Oberlausitz Wasserversorgung"	-	-	-	-	-
8907116	Abwasserzweckverband Götzenthal	5 884	5 884	-	15	488
8907118	AZV "Am Klosterwasser"	4 874	4 874	-	-	74
8907119	Rettungs-ZV "Nordsachsen"	1 236	1 236	-	289	541
8907120	AZV Sebnitz über WASS GmbH	10 731	10 731	-	-	435
8907122	ZV Abfallwirtschaft Südwestsachsen	-	-	-	-	-
8907123	AZV "Rödertal"	8 565	8 565	-	7 540	7 920
8907124	AZV "Obere Röder"	20 001	20 001	-	1 130	2 345
8907126	AZV "Obere Schwarze Elster"	282	282	-	-	12
8907127	Trinkwasser ZV "Neiße-Schöps"	765	765	-	-	62
8907128	AZV Olbernhau	14 068	14 026	42	-	347
8907129	AZV "Löbauer Wasser"	618	618	-	-	87
8907130	ZV Freibad Caseritz	327	327	-	-	21
8907132	Trinkwasser ZV Rothenburg O/L	2 302	2 302	-	-	112
8907133	ZV Allwetterbad Großschönau	4 014	4 014	-	-	75
8907134	ZV "Wasser- und Abwasserverband Mittlere Wesenitz"	3 436	3 436	-	555	284
8907135	AZV Bad Schandau über WASS GmbH	8 107	8 107	-	1 580	152
8907136	Trinkwasser ZV Röderaue	9 068	9 068	-	-	1 071
8907137	AZV Liebstadt	2 078	2 078	-	1 088	1 610
8907138	AZV Döbeln-Jahnatal	14 700	14 498	202	435	959
8907140	AZV Lungwitztal-Steegenwiesen	80 396	80 396	-	-	2 358
8907141	ZV Eppendorf Straßen-Kanalunterhaltung	-	-	-	-	-
8907142	Abfallwirtschaftsverband Chemnitz	-	-	-	-	-
8907143	Rettungs-ZV Chemnitz-Stollberg	4 847	4 847	-	1 200	126
8907144	ZV Abfallwirtschaft Oberes Elbtal	5 880	5 880	-	-	2 374
8907145	ZV Wasserwerke Westerzgebirge -Bereich Abwasser-	51 911	51 911	-	4 900	3 599

Noch: 8.1 Schuldenstand, Schuldenaufnahmen und Schuldentilgungen 2002

Berichts- stellen- nummer	Name des Zweckverbandes	Schuldenstand am 31.12.2002			2002	
		Ins- gesamt	darunter		Schul- den- auf- nahmen	Schul- den- tilgungen
			Kredit- markt- schul- den	Schulden bei öffent- lichen Haushalten		
8907147	ZV Abfallwirtschaft Westsachsen	7 849	7 849	-	-	-
8907148	AZV Wehlen-Naundorf	2 122	2 122	-	-	41
8907150	AZV Löbau-Süd	8 967	4 133	4 834	-	364
8907151	AZV "Wilde Sau"	12 640	8 993	3 647	-	2 109
8907152	AZV Kamenz Nord	1 836	1 836	-	1 836	-
8907153	Trinkwasser ZV Kamenz Nord	-	-	-	-	-
8907154	AZV Königstein	4 087	4 087	-	-	285
Zweckverbände mit kaufmännischem Rechnungswesen		1 371 489	1 335 534	35 955	110 432	151 481

8.2 Schuldenaufnahmen 2002 nach Art der Schulden

Berichts- stellen- nummer	Name des Zweckverbandes	Schulden- aufnahme	Davon	
			Kreditmarkt- schulden	Schulden bei öffentlichen Haushalten
			1 000 €	
8907001	ZV Fernwasser Südsachsen	-	-	-
8907002	ZV Trinkwasserver- und Abwasser- entsorgung Borna	-	-	-
8907003	Trinkwasser-ZV Taubenbach	288	288	-
8907004	AZV "Obere Spree"	-	-	-
8907005	ZV Abwassergruppe "Dübener Heide"	1 023	1 023	-
8907006	Trink- und Abwasser-ZV Hoyerswerda	-	-	-
8907007	Wasser-ZV Freiberg	2 450	2 450	-
8907008	ZV "Mittleres Erzgebirge" Wasser/Ab- wasser	-	-	-
8907009	AZV "Obere Polenz"	-	-	-
8907010	ZV Wasserversorg. Bischofswerda	-	-	-
8907011	ZV für Wasserversorgung und Abwasser- beseitigung Torgau-Westelbien	-	-	-
8907013	ZV Kommunale Wasserver-/Abwasserent- sorgung Mittleres Erzgebirgsvorland	19 411	19 411	-
8907014	Regionaler ZV Wasserversorgung Bereich Lugau/Glauchau	-	-	-
8907015	Wasserverband Döbeln/Oschatz	-	-	-
8907016	ZV Beilrode/Arzberg	-	-	-
8907018	Entsorgungsverband Vogtland	-	-	-
8907019	ZV Wasserversorgung "Obere Wesenitz"	-	-	-
8907020	ZV Wasserwerke Westerstzgebirge	900	900	-
8907021	DERAWA ZV Delitzsch-Rackwitzer Wasserversorgung	-	-	-
8907022	AZV "Wilischthal"	150	150	-
8907023	ZV Talsperre Pöhl	-	-	-
8907024	Rettungs-ZV Plauen/Vogtland	-	-	-
8907025	Wasser-ZV - Bereich Abwasser Freiberg	-	-	-
8907026	ZV Mobile Schlammwässerung Sachsen	-	-	-
8907030	AZV zur Reinhaltung der Parthe	17 670	17 670	-
8907031	Wasser- und Bodenverband Torgau	-	-	-
8907035	Studieninstitut für kommunale Verwaltung Südsachsen	-	-	-
8907036	Wasserverband Brockwitz-Rödern	-	-	-
8907041	ZV "Fernwasserversorgung Sdier"	-	-	-
8907043	ZV Wasserversorgung Ostritz-Reichenbach	-	-	-
8907044	Rettungs-ZV der LK Döbeln, Leipziger Land und Muldentalkreis	-	-	-
8907045	ZV Abwasser Oberes Zschopau- und Sehmatal	5 816	5 816	-
8907046	ZV "Freizeit- u. Gesundheitsbad" Kirschau	-	-	-
8907047	AZV "Oelsabachtal"	-	-	-
8907048	AZV Gemeinschaftskläranlage Meißen	366	-	366
8907052	ZV Trinkwasserver- und Abwasser- entsorgung Bereich Abwasser Borna	-	-	-
8907053	ZV für Tierkörperbeseitigung Lenz	-	-	-
8907054	Regionaler ZV der Kommunalen Wasser- versorgung Riesa/Großenhain	-	-	-
8907055	Trinkwasser-ZV "Pfeifholz"	285	285	-

Noch: 8.2 Schuldenaufnahmen 2002 nach Art der Schulden

Berichts- stellen- nummer	Name des Zweckverbandes	Schulden- aufnahme	Davon	
			Kreditmarkt- schulden	Schulden bei öffentlichen Haushalten
8907058	Rettungs-ZV "Schlesische Oberlausitz"	-	-	-
8907061	AZV "Spreequellen"	435	435	-
8907066	Trinkwasser-ZV "Bastei"	534	534	-
8907067	ZV Wasserversorgung Pirna/Sebnitz	-	-	-
8907080	Trinkwasser-ZV "Kamenz"	-	-	-
8907084	AZV "Pulsnitztal"	-	-	-
8907097	ZV Kommunale Datenverarbeitung Westsachsen	-	-	-
8907099	Versorgungsverband Grimma-Geithain	-	-	-
8907102	ZV Wasser/Abwasser Vogtland	40 536	40 536	-
8907103	AZV Delitzsch	-	-	-
8907104	Rettungs-ZV Westsachsen	-	-	-
8907106	ZV Tierkörperbeseitigung Chemnitz	-	-	-
8907108	AZV Goldbach	-	-	-
8907109	ZV "Wasserversorgung Landkreis Bautzen"	-	-	-
8907112	Sparkassen-ZV der Sparkasse Westlausitz	-	-	-
8907114	Versorgungsverband Eilenburg-Wurzen	-	-	-
8907115	ZV "Oberlausitz Wasserversorgung"	-	-	-
8907116	Abwasserzweckverband Götzenthal	15	14	1
8907118	AZV "Am Klosterwasser"	-	-	-
8907119	Rettungs ZV "Nordsachsen"	289	289	-
8907120	AZV Sebnitz über WASS GmbH	-	-	-
8907122	ZV Abfallwirtschaft Südwestsachsen	-	-	-
8907123	AZV "Rödertal"	7 540	7 540	-
8907124	AZV "Obere Röder"	1 130	1 130	-
8907126	AZV "Obere Schwarze Elster"	-	-	-
8907127	Trinkwasser ZV "Neiße-Schöps"	-	-	-
8907128	AZV Olbernhau	-	-	-
8907129	AZV "Löbauer Wasser"	-	-	-
8907130	ZV Freibad Caseritz	-	-	-
8907132	Trinkwasser ZV Rothenburg O/L	-	-	-
8907133	ZV Allwetterbad Großschönau	-	-	-
8907134	ZV "Wasser- und Abwasserverband Mittlere Wesenitz"	555	555	-
8907135	AZV Bad Schandau über WASS GmbH	1 580	1 580	-
8907136	Trinkwasser ZV Röderaue	-	-	-
8907137	AZV Liebstadt	1 088	1 088	-
8907138	AZV Döbeln-Jahnatal	435	435	-
8907140	AZV Lungwitztal-Steegenwiesen	-	-	-
8907141	ZV Eppendorf Straßen-Kanalunterhaltung	-	-	-
8907142	Abfallwirtschaftsverband Chemnitz	-	-	-
8907143	Rettungs-ZV Chemnitz-Stollberg	1 200	1 200	-
8907144	ZV Abfallwirtschaft Oberes Elbtal	-	-	-
8907145	ZV Wasserwerke Westertzgebirge -Bereich Abwasser-	4 900	4 900	-
8907147	ZV Abfallwirtschaft Westsachsen	-	-	-
8907148	AZV Wehlen-Naundorf	-	-	-
8907150	AZV Löbau-Süd	-	-	-
8907151	AZV "Wilde Sau"	-	-	-

Noch: 8.2 Schuldenaufnahmen 2002 nach Art der Schulden

Berichts- stellen- nummer	Name des Zweckverbandes	Schulden- aufnahme	Davon	
			Kreditmarkt- schulden	Schulden bei öffentlichen Haushalten
			1 000 €	
8907152	AZV Kamenz Nord	1 836	1 836	-
8907153	Trinkwasser ZV Kamenz Nord	-	-	-
8907154	AZV Königstein	-	-	-
	Zweckverbände mit kaufmännischem Rechnungswesen	110 432	110 065	367

9. Schuldenstand der kommunalen Haushalte und deren Eigenbetriebe, Eigengesellschaften sowie kommunalen Krankenhäuser am 31. Dezember 2002 nach Gemeinden

Schlüsselnummer	Landratsamt Gemeinde Kreis	Einwohner am 30.06.02	Schuldenstand			
			Gebietskörperschaft u. deren Eigenbetriebe u. Eigengesellschaften sowie Krankenhäuser		Gebietskörperschaft	
			absolut	je Einwohner	absolut	je Einwohner
			1 000 €	€	1 000 €	€
14 1 61 000	Chemnitz, Stadt	254 383	1 208 820	4 752	322 490	1 268
14 1 66 000	Plauen, Stadt	70 945	254 819	3 592	90 633	1 278
14 1 67 000	Zwickau, Stadt	101 308	267 851	2 644	118 169	1 166
14 1 71 000	LRA Annaberg	86 721	15 122	174	14 746	170
14 1 71 010	Annaberg-Buchholz, Stadt	23 911	89 432	3 740	18 530	775
14 1 71 030	Bärenstein	2 841	3 483	1 226	3 483	1 226
14 1 71 050	Crottendorf	4 869	3 342	686	3 342	686
14 1 71 080	Ehrenfriedersdorf, Stadt	5 510	9 506	1 725	1 437	261
14 1 71 090	Elterlein, Stadt	3 410	3 689	1 082	3 689	1 082
14 1 71 110	Gelenau/Erzgeb.	4 994	2 020	404	-	-
14 1 71 120	Geyer, Stadt	4 286	7 041	1 643	7 041	1 643
14 1 71 190	Jöhstadt, Stadt	3 423	3 155	922	3 155	922
14 1 71 200	Königswalde	2 421	1 107	457	1 107	457
14 1 71 210	Mildenau	3 874	1 874	484	1 874	484
14 1 71 240	Oberwiesenthal, Kurort, Stadt	3 048	5 276	1 731	2 361	775
14 1 71 250	Scheibenberg, Stadt	2 438	3 487	1 430	3 487	1 430
14 1 71 260	Schleittau, Stadt	2 780	2 433	875	2 433	875
14 1 71 295	Sehmatal	7 633	4 081	535	4 081	535
14 1 71 310	Tannenberg	1 271	827	651	827	651
14 1 71 320	Thum, Stadt	6 140	6 295	1 025	6 295	1 025
14 1 71 340	Wiesa	3 872	40 564	10 476	1 693	437
14 1 71	Kreis Annaberg	86 721	202 734	2 338	79 581	918
14 1 73 000	LRA Chemnitzer Land	139 058	39 892	287	35 129	253
14 1 73 010	Bernsdorf	2 621	2 128	812	2 128	812
14 1 73 030	Callenberg	5 739	3 812	664	3 812	664
14 1 73 060	Gersdorf	4 663	4 152	890	4 152	890
14 1 73 070	Glauchau, Stadt	26 912	69 753	2 592	33 900	1 260
14 1 73 100	Hohenstein-Ernstthal, Stadt	17 018	35 335	2 076	14 130	830
14 1 73 130	Lichtenstein/Sa., Stadt	14 090	42 203	2 995	19 026	1 350
14 1 73 140	Limbach-Oberfrohna, Stadt	27 147	82 723	3 047	22 379	824
14 1 73 160	Meerane, Stadt	18 338	72 886	3 975	37 845	2 064
14 1 73 180	Niederfrohna	2 635	2 463	935	2 463	935
14 1 73 190	Oberlungwitz, Stadt	7 035	8 241	1 171	3 313	471
14 1 73 200	Oberwiera	1 272	1 638	1 288	1 638	1 288
14 1 73 220	Remse	2 109	3 506	1 662	2 027	961
14 1 73 240	Schönberg	991	672	678	672	678
14 1 73 250	St. Egidien	3 742	9 448	2 525	1 847	494
14 1 73 260	Waldenburg, Stadt	4 746	16 151	3 403	5 737	1 209
14 1 73	Kreis Chemnitzer Land	139 058	395 003	2 841	190 198	1 368
14 1 77 000	LRA Freiberg	150 693	47 153	313	37 781	251
14 1 77 010	Augustusburg, Stadt	5 269	2 190	416	2 190	416

am 31. Dezember 2002										Schlüssel- nummer
davon										
Eigenbetriebe, Eigen- gesellschaften und Krankenhäuser der Gebietskörperschaft		davon								
		Eigenbetriebe		Eigengesellschaften (Beteiligung am Nennkapital oder Stimmrecht 100%)				Krankenhäuser		
				unmittelbar		mittelbar				
absolut	je Einwoh- ner	absolut	je Einwoh- ner	absolut	je Einwoh- ner	absolut	je Einwoh- ner	absolut	je Einwoh- ner	
1 000 €	€	1 000 €	€	1 000 €	€	1 000 €	€	1 000 €	€	
886 330	3 484	159 006	625	686 481	2 699	39 263	154	1 580	6	14 1 61 000
164 186	2 314	-	-	164 083	2 313	103	1	-	-	14 1 66 000
149 682	1 477	-	-	149 682	1 477	-	-	-	-	14 1 67 000
376	4	-	-	376	4	-	-	-	-	14 1 71 000
70 902	2 965	5 124	214	59 147	2 474	6 631	277	-	-	14 1 71 010
-	-	-	-	-	-	-	-	-	-	14 1 71 030
-	-	-	-	-	-	-	-	-	-	14 1 71 050
8 069	1 464	-	-	8 069	1 464	-	-	-	-	14 1 71 080
-	-	-	-	-	-	-	-	-	-	14 1 71 090
2 020	404	-	-	2 020	404	-	-	-	-	14 1 71 110
-	-	-	-	-	-	-	-	-	-	14 1 71 120
-	-	-	-	-	-	-	-	-	-	14 1 71 190
-	-	-	-	-	-	-	-	-	-	14 1 71 200
-	-	-	-	-	-	-	-	-	-	14 1 71 210
2 915	956	-	-	2 915	956	-	-	-	-	14 1 71 240
-	-	-	-	-	-	-	-	-	-	14 1 71 250
-	-	-	-	-	-	-	-	-	-	14 1 71 260
-	-	-	-	-	-	-	-	-	-	14 1 71 295
-	-	-	-	-	-	-	-	-	-	14 1 71 310
-	-	-	-	-	-	-	-	-	-	14 1 71 320
38 871	10 039	-	-	38 871	10 039	-	-	-	-	14 1 71 340
123 153	1 420	5 124	59	111 398	1 285	6 631	76	-	-	14 1 71
4 763	34	-	-	2 469	18	2 294	16	-	-	14 1 73 000
-	-	-	-	-	-	-	-	-	-	14 1 73 010
-	-	-	-	-	-	-	-	-	-	14 1 73 030
-	-	-	-	-	-	-	-	-	-	14 1 73 060
35 853	1 332	-	-	35 853	1 332	-	-	-	-	14 1 73 070
21 205	1 246	-	-	21 205	1 246	-	-	-	-	14 1 73 100
23 177	1 645	-	-	23 177	1 645	-	-	-	-	14 1 73 130
60 344	2 223	3 143	116	57 201	2 107	-	-	-	-	14 1 73 140
35 041	1 911	-	-	35 041	1 911	-	-	-	-	14 1 73 160
-	-	-	-	-	-	-	-	-	-	14 1 73 180
4 928	700	-	-	4 928	700	-	-	-	-	14 1 73 190
-	-	-	-	-	-	-	-	-	-	14 1 73 200
1 479	701	1 479	701	-	-	-	-	-	-	14 1 73 220
-	-	-	-	-	-	-	-	-	-	14 1 73 240
7 601	2 031	7 601	2 031	-	-	-	-	-	-	14 1 73 250
10 414	2 194	-	-	10 414	2 194	-	-	-	-	14 1 73 260
204 805	1 473	12 223	88	190 288	1 368	2 294	16	-	-	14 1 73
9 372	62	1 213	8	4 608	31	-	-	3 551	24	14 1 77 000
-	-	-	-	-	-	-	-	-	-	14 1 77 010

Noch: 9. Schuldenstand der kommunalen Haushalte und deren Eigenbetriebe, Eigengesellschaften sowie kommunalen Krankenhäuser am 31. Dezember 2002 nach Gemeinden

Schlüssel- nummer	Landratsamt Gemeinde Kreis	Einwohner am 30.06.02	Schuldenstand			
			Gebietskörperschaft u. deren Eigenbetriebe u. Eigengesellschaften sowie Krankenhäuser		Gebietskörperschaft	
			absolut	je Einwoh- ner	absolut	je Einwoh- ner
			1 000 €	€	1 000 €	€
Noch: Kreis Freiberg						
14 1 77 020	Bobritzsch	4 864	8 555	1 759	7 358	1 513
14 1 77 030	Brand-Erbisdorf, Stadt	11 926	57 002	4 780	11 514	965
14 1 77 070	Dorfchemnitz b. Sayda	1 889	879	465	879	465
14 1 77 080	Eppendorf	4 923	2 754	559	2 754	559
14 1 77 110	Falkenau	2 154	1 108	514	1 108	514
14 1 77 120	Flöha, Stadt	11 683	10 753	920	10 753	920
14 1 77 130	Frankenstein	1 223	381	312	381	312
14 1 77 140	Frauenstein, Stadt	3 447	5 349	1 552	2 617	759
14 1 77 150	Freiberg, Stadt	44 914	135 477	3 016	1 790	40
14 1 77 160	Gahlenz	970	567	585	567	585
14 1 77 170	Großhartmannsdorf	2 951	3 550	1 203	3 550	1 203
14 1 77 180	Großschirma	4 145	3 958	955	3 958	955
14 1 77 210	Halsbrücke	3 633	1 065	293	1 065	293
14 1 77 230	Hilbersdorf	1 462	693	474	693	474
14 1 77 260	Leubsdorf	4 048	5 323	1 315	5 323	1 315
14 1 77 270	Lichtenberg/Erzgeb.	3 111	2 555	821	2 555	821
14 1 77 290	Mulda/Sa.	3 066	3 475	1 133	3 475	1 133
14 1 77 300	Neuhausen/Erzgeb.	3 368	3 173	942	3 173	942
14 1 77 310	Niederschöna	2 135	5 695	2 667	5 695	2 667
14 1 77 320	Niederwiesa	5 308	4 508	849	4 508	849
14 1 77 330	Oberschöna	3 816	4 195	1 099	4 195	1 099
14 1 77 340	Oederan, Stadt	7 422	693	93	693	93
14 1 77 350	Rechenberg-Bienenmühle	2 468	1 553	629	1 553	629
14 1 77 370	Reinsberg	3 281	3 965	1 208	3 965	1 208
14 1 77 380	Sayda, Stadt	2 280	3 892	1 707	3 892	1 707
14 1 77 390	Siebenlehn, Stadt	2 160	14 340	6 639	10 438	4 832
14 1 77 400	Weißborn/Erzgeb.	2 777	128	46	128	46
14 1 77	Kreis Freiberg	150 693	334 929	2 223	138 551	919
14 1 78 000	LRA Vogtlandkreis	199 384	44 583	224	44 580	224
14 1 78 010	Adorf, Stadt	6 069	15 196	2 504	7 986	1 316
14 1 78 030	Auerbach/Vogtl., Stadt	22 110	90 834	4 108	16 293	737
14 1 78 040	Bad Brambach	2 396	1 331	556	1 331	556
14 1 78 050	Bad Elster, Stadt	4 197	26 510	6 316	6 729	1 603
14 1 78 070	Bergen	1 132	812	717	812	717
14 1 78 080	Bösenbrunn	1 476	313	212	313	212
14 1 78 100	Burgstein	2 150	1 542	717	1 542	717
14 1 78 130	Eichigt	1 438	1 226	853	1 226	853
14 1 78 140	Ellefeld	3 244	3 730	1 150	1 133	349
14 1 78 150	Elsterberg, Stadt	5 343	1 967	368	1 967	368
14 1 78 160	Erlbach	1 944	834	429	834	429
14 1 78 170	Falkenstein/Vogtl., Stadt	9 762	18 097	1 854	10 548	1 081
14 1 78 190	Grünbach, Höhenluftkurort	2 100	1 761	839	1 761	839

am 31. Dezember 2002										Schlüssel- nummer
davon										
Eigenbetriebe, Eigen- gesellschaften und Krankenhäuser der Gebietskörperschaft		davon								
		Eigenbetriebe		Eigengesellschaften (Beteiligung am Nennkapital oder Stimmrecht 100%)				Krankenhäuser		
				unmittelbar		mittelbar				
absolut	je Einwoh- ner	absolut	je Einwoh- ner	absolut	je Einwoh- ner	absolut	je Einwoh- ner	absolut	je Einwoh- ner	
1 000 €	€	1 000 €	€	1 000 €	€	1 000 €	€	1 000 €	€	
1 197	246	1 197	246	-	-	-	-	-	-	14 1 77 020
45 488	3 814	9 956	835	35 532	2 979	-	-	-	-	14 1 77 030
-	-	-	-	-	-	-	-	-	-	14 1 77 070
-	-	-	-	-	-	-	-	-	-	14 1 77 080
-	-	-	-	-	-	-	-	-	-	14 1 77 110
-	-	-	-	-	-	-	-	-	-	14 1 77 120
-	-	-	-	-	-	-	-	-	-	14 1 77 130
2 732	793	-	-	2 732	793	-	-	-	-	14 1 77 140
133 687	2 977	13 920	310	115 722	2 577	4 045	90	-	-	14 1 77 150
-	-	-	-	-	-	-	-	-	-	14 1 77 160
-	-	-	-	-	-	-	-	-	-	14 1 77 170
-	-	-	-	-	-	-	-	-	-	14 1 77 180
-	-	-	-	-	-	-	-	-	-	14 1 77 210
-	-	-	-	-	-	-	-	-	-	14 1 77 230
-	-	-	-	-	-	-	-	-	-	14 1 77 260
-	-	-	-	-	-	-	-	-	-	14 1 77 270
-	-	-	-	-	-	-	-	-	-	14 1 77 290
-	-	-	-	-	-	-	-	-	-	14 1 77 300
-	-	-	-	-	-	-	-	-	-	14 1 77 310
-	-	-	-	-	-	-	-	-	-	14 1 77 320
-	-	-	-	-	-	-	-	-	-	14 1 77 330
-	-	-	-	-	-	-	-	-	-	14 1 77 340
-	-	-	-	-	-	-	-	-	-	14 1 77 350
-	-	-	-	-	-	-	-	-	-	14 1 77 370
-	-	-	-	-	-	-	-	-	-	14 1 77 380
3 902	1 806	3 902	1 806	-	-	-	-	-	-	14 1 77 390
-	-	-	-	-	-	-	-	-	-	14 1 77 400
196 378	1 303	30 188	200	158 594	1 052	4 045	27	3 551	24	14 1 77
3	0	-	-	3	0	-	-	-	-	14 1 78 000
7 210	1 188	-	-	7 210	1 188	-	-	-	-	14 1 78 010
74 541	3 371	2 516	114	71 944	3 254	81	4	-	-	14 1 78 030
-	-	-	-	-	-	-	-	-	-	14 1 78 040
19 781	4 713	-	-	19 781	4 713	-	-	-	-	14 1 78 050
-	-	-	-	-	-	-	-	-	-	14 1 78 070
-	-	-	-	-	-	-	-	-	-	14 1 78 080
-	-	-	-	-	-	-	-	-	-	14 1 78 100
-	-	-	-	-	-	-	-	-	-	14 1 78 130
2 597	801	-	-	2 597	801	-	-	-	-	14 1 78 140
-	-	-	-	-	-	-	-	-	-	14 1 78 150
-	-	-	-	-	-	-	-	-	-	14 1 78 160
7 549	773	-	-	7 164	734	385	39	-	-	14 1 78 170
-	-	-	-	-	-	-	-	-	-	14 1 78 190

Noch: 9. Schuldenstand der kommunalen Haushalte und deren Eigenbetriebe, Eigengesellschaften sowie kommunalen Krankenhäuser am 31. Dezember 2002 nach Gemeinden

Schlüssel- nummer	Landratsamt Gemeinde Kreis	Einwohner am 30.06.02	Schuldenstand			
			Gebietskörperschaft u. deren Eigenbetriebe u. Eigengesellschaften sowie Krankenhäuser		Gebietskörperschaft	
			absolut	je Einwoh- ner	absolut	je Einwoh- ner
			1 000 €	€	1 000 €	€
Noch: Vogtlandkreis						
14 1 78 200	Hammerbrücke	1 453	455	313	455	313
14 1 78 220	Heinsdorfergrund	2 385	610	256	610	256
14 1 78 250	Klingenthal/Sa., Stadt	9 639	21 587	2 240	12 829	1 331
14 1 78 290	Lengenfeld, Stadt	8 505	2 802	329	2 802	329
14 1 78 310	Leubnitz	1 544	1 040	674	1 040	674
14 1 78 320	Limbach	1 623	140	86	140	86
14 1 78 330	Markneukirchen, Stadt	7 334	7 714	1 052	7 714	1 052
14 1 78 350	Mehltheuer	1 598	1 003	628	1 003	628
14 1 78 350 21	VVH Rosenbach	4 907	-	-	-	-
14 1 78 360	Morgenröthe-Rautenkranz	910	692	760	692	760
14 1 78 360 21	VVH Waldgebiet/Vogtland	4 033	4	1	4	1
14 1 78 370	Mühlental	1 714	611	356	611	356
14 1 78 380	Mühltruff, Stadt	2 030	3 514	1 731	2 154	1 061
14 1 78 390	Mylau, Stadt	3 147	1 733	551	1 733	551
14 1 78 400	Netzschkau, Stadt	4 682	2 748	587	2 748	587
14 1 78 410	Neuensalz	2 403	174	72	174	72
14 1 78 420	Neumark	3 309	3 231	976	3 209	970
14 1 78 440	Neustadt/Vogtl.	1 295	1 205	931	1 205	931
14 1 78 470	Oelsnitz, Stadt	12 507	37 062	2 963	11 950	955
14 1 78 480	Pausa/Vogtl., Stadt	4 080	6 151	1 508	4 713	1 155
14 1 78 490	Pöhl	2 872	3 840	1 337	3 473	1 209
14 1 78 510	Reichenbach/Vogtl., Stadt	23 028	40 188	1 745	13 788	599
14 1 78 520	Reuth	1 077	1 902	1 766	1 902	1 766
14 1 78 540	Rodewisch, Stadt	7 811	25 030	3 204	10 395	1 331
14 1 78 610	Schöneck/Vogtl., Stadt	3 782	5 854	1 548	3 579	946
14 1 78 620	Steinberg	3 178	1 348	424	1 348	424
14 1 78 640	Syrau	1 765	6 129	3 473	200	113
14 1 78 650	Tannenbergsthal/Vogtl.	1 670	4 191	2 510	1 348	807
14 1 78 660	Theuma	1 129	941	833	941	833
14 1 78 670	Tirpersdorf	1 590	40	25	40	25
14 1 78 670 21	VVH Jägerswald	5 619	-	-	-	-
14 1 78 680	Treuen, Stadt	9 326	14 021	1 503	7 854	842
14 1 78 700	Triebel/Vogtl.	1 701	1 205	708	1 205	708
14 1 78 720	Weischlitz	3 586	2 317	646	2 317	646
14 1 78 730	Werda	1 768	237	134	237	134
14 1 78 750	Zwota	1 582	683	432	683	432
14 1 78	Vogtlandkreis	199 384	409 138	2 052	202 151	1 014
14 1 81 000	LRA Mittlerer Erzgebirgskreis	92 973	43 090	463	36 675	394
14 1 81 010	Amtsberg	4 344	6 970	1 605	4 080	939
14 1 81 030	Börnichen/Erzgeb.	1 099	337	307	337	307
14 1 81 040	Borstendorf	1 594	1 381	866	1 381	866
14 1 81 060	Deutschneudorf	1 229	866	705	866	705

am 31. Dezember 2002										Schlüssel- nummer
davon										
Eigenbetriebe, Eigen- gesellschaften und Krankenhäuser der Gebietskörperschaft		davon								
		Eigenbetriebe		Eigengesellschaften (Beteiligung am Nennkapital oder Stimmrecht 100%)				Krankenhäuser		
				unmittelbar		mittelbar				
absolut	je Einwoh- ner	absolut	je Einwoh- ner	absolut	je Einwoh- ner	absolut	je Einwoh- ner	absolut	je Einwoh- ner	
1 000 €	€	1 000 €	€	1 000 €	€	1 000 €	€	1 000 €	€	
-	-	-	-	-	-	-	-	-	-	14 1 78 200
-	-	-	-	-	-	-	-	-	-	14 1 78 220
8 758	909	-	-	8 758	909	-	-	-	-	14 1 78 250
-	-	-	-	-	-	-	-	-	-	14 1 78 290
-	-	-	-	-	-	-	-	-	-	14 1 78 310
-	-	-	-	-	-	-	-	-	-	14 1 78 320
-	-	-	-	-	-	-	-	-	-	14 1 78 330
-	-	-	-	-	-	-	-	-	-	14 1 78 350
-	-	-	-	-	-	-	-	-	-	14 1 78 350 21
-	-	-	-	-	-	-	-	-	-	14 1 78 360
-	-	-	-	-	-	-	-	-	-	14 1 78 360 21
-	-	-	-	-	-	-	-	-	-	14 1 78 370
1 360	670	-	-	1 360	670	-	-	-	-	14 1 78 380
-	-	-	-	-	-	-	-	-	-	14 1 78 390
-	-	-	-	-	-	-	-	-	-	14 1 78 400
-	-	-	-	-	-	-	-	-	-	14 1 78 410
22	7	-	-	22	7	-	-	-	-	14 1 78 420
-	-	-	-	-	-	-	-	-	-	14 1 78 440
25 112	2 008	-	-	25 112	2 008	-	-	-	-	14 1 78 470
1 438	352	-	-	1 438	352	-	-	-	-	14 1 78 480
367	128	367	128	-	-	-	-	-	-	14 1 78 490
26 400	1 146	-	-	26 400	1 146	-	-	-	-	14 1 78 510
-	-	-	-	-	-	-	-	-	-	14 1 78 520
14 635	1 874	-	-	14 635	1 874	-	-	-	-	14 1 78 540
2 275	602	-	-	2 275	602	-	-	-	-	14 1 78 610
-	-	-	-	-	-	-	-	-	-	14 1 78 620
5 929	3 359	-	-	5 929	3 359	-	-	-	-	14 1 78 640
2 843	1 702	2 843	1 702	-	-	-	-	-	-	14 1 78 650
-	-	-	-	-	-	-	-	-	-	14 1 78 660
-	-	-	-	-	-	-	-	-	-	14 1 78 670
-	-	-	-	-	-	-	-	-	-	14 1 78 670 21
6 167	661	-	-	6 167	661	-	-	-	-	14 1 78 680
-	-	-	-	-	-	-	-	-	-	14 1 78 700
-	-	-	-	-	-	-	-	-	-	14 1 78 720
-	-	-	-	-	-	-	-	-	-	14 1 78 730
-	-	-	-	-	-	-	-	-	-	14 1 78 750
206 987	1 038	5 726	29	200 795	1 007	466	2	-	-	14 1 78
6 415	69	1 355	15	-	-	-	-	5 060	54	14 1 81 000
2 890	665	2 890	665	-	-	-	-	-	-	14 1 81 010
-	-	-	-	-	-	-	-	-	-	14 1 81 030
-	-	-	-	-	-	-	-	-	-	14 1 81 040
-	-	-	-	-	-	-	-	-	-	14 1 81 060

Noch: 9. Schuldenstand der kommunalen Haushalte und deren Eigenbetriebe, Eigengesellschaften sowie kommunalen Krankenhäuser am 31. Dezember 2002 nach Gemeinden

Schlüssel- nummer	Landratsamt Gemeinde Kreis	Einwohner am 30.06.02	Schuldenstand			
			Gebietskörperschaft u. deren Eigenbetriebe u. Eigengesellschaften sowie Krankenhäuser		Gebietskörperschaft	
			absolut	je Einwoh- ner	absolut	je Einwoh- ner
			1 000 €	€	1 000 €	€
Noch: Mittlerer Erzgebirgskreis						
14 1 81 080	Drebach	2 530	1 187	469	1 187	469
14 1 81 110	Gornau/Erzgeb.	4 098	2 976	726	2 976	726
14 1 81 130	Großolbersdorf	3 306	1 604	485	1 604	485
14 1 81 140	Großrückerswalde	4 018	6 740	1 677	549	137
14 1 81 150	Grünhainichen	1 407	844	600	844	600
14 1 81 150 21	VVH Wildenstein	5 307	-	-	-	-
14 1 81 170	Heidersdorf	983	250	254	250	254
14 1 81 240	Lengefeld, Stadt	5 020	8682	1 729	3092	616
14 1 81 260	Marienberg, Stadt	14 828	45 765	3 086	13 750	927
14 1 81 280	Olbernhau, Stadt	11 522	48 216	4 185	8 859	769
14 1 81 285	Pfaffroda	3 316	2 528	762	2 528	762
14 1 81 300	Pobershau	2 064	1 182	573	1 182	573
14 1 81 310	Pockau	4 471	3 507	784	3 507	784
14 1 81 330	Scharfenstein	1 075	2 444	2 273	2 444	2 273
14 1 81 330 21	VVH Grüner Grund	6 047	-	-	-	-
14 1 81 350	Seiffen/Erzgeb., Kurort	2 789	3 945	1 414	3 945	1 414
14 1 81 370	Venusberg	2 442	1 971	807	1 971	807
14 1 81 380	Waldkirchen/Erzgeb.	1 207	516	428	516	428
14 1 81 390	Wolkenstein, Stadt	4 297	8 563	1 993	8 563	1 993
14 1 81 410	Zöblitz, Stadt	3 225	1 444	448	1 444	448
14 1 81 420	Zschopau, Stadt	12 109	22 461	1 855	4 022	332
14 1 81	Mittlerer Erzgebirgskreis	92 973	217 469	2 339	106 572	1 146
14 1 82 000	LRA Mittweida	135 931	18 357	135	15 844	117
14 1 82 020	Altmittweida	2 161	972	450	972	450
14 1 82 040	Lichtenau	8 126	4 838	595	4 838	595
14 1 82 060	Burgstädt, Stadt	12 482	28 603	2 292	10 687	856
14 1 82 080	Claußnitz	3 595	538	150	538	150
14 1 82 100	Erlau	3 699	65	18	65	18
14 1 82 120	Frankenberg/Sa., Stadt	17 441	29 530	1 693	7 376	423
14 1 82 130	Geringswalde, Stadt	5 272	3 910	742	3 839	728
14 1 82 150	Hainichen, Stadt	9 816	4 934	503	4 934	503
14 1 82 160	Hartmannsdorf	4 812	20 099	4 177	4 948	1 028
14 1 82 190	Königsfeld	1 798	342	190	342	190
14 1 82 200	Königshain-Wiederau	3 093	751	243	751	243
14 1 82 210	Kriebstein	2 854	1 326	465	1 326	465
14 1 82 260	Lunzenau, Stadt	5 373	1 861	346	1 861	346
14 1 82 280	Mittweida, Stadt	16 820	44 575	2 650	7 895	469
14 1 82 300	Mühlau	2 374	1 673	705	1 673	705
14 1 82 330	Penig, Stadt	10 850	20 903	1 927	8 136	750
14 1 82 350	Rochlitz, Stadt	7 313	15 441	2 111	2 772	379
14 1 82 360	Rossau	3 939	1 555	395	1 555	395
14 1 82 390	Seelitz	2 147	-	-	-	-

am 31. Dezember 2002										Schlüssel- nummer
davon										
Eigenbetriebe, Eigen- gesellschaften und Krankenhäuser der Gebietskörperschaft		davon								
		Eigenbetriebe		Eigengesellschaften (Beteiligung am Nennkapital oder Stimmrecht 100%)				Krankenhäuser		
				unmittelbar		mittelbar				
absolut	je Einwoh- ner	absolut	je Einwoh- ner	absolut	je Einwoh- ner	absolut	je Einwoh- ner	absolut	je Einwoh- ner	
1 000 €	€	1 000 €	€	1 000 €	€	1 000 €	€	1 000 €	€	
-	-	-	-	-	-	-	-	-	-	14 1 81 080
-	-	-	-	-	-	-	-	-	-	14 1 81 110
-	-	-	-	-	-	-	-	-	-	14 1 81 130
6 191	1 541	-	-	6 146	1 530	45	11	-	-	14 1 81 140
-	-	-	-	-	-	-	-	-	-	14 1 81 150
-	-	-	-	-	-	-	-	-	-	14 1 81 150 21
-	-	-	-	-	-	-	-	-	-	14 1 81 170
5590	1 114	-	-	5 590	1 114	-	-	-	-	14 1 81 240
32 015	2 159	-	-	32 015	2 159	-	-	-	-	14 1 81 260
39 357	3 416	-	-	38 993	3 384	364	32	-	-	14 1 81 280
-	-	-	-	-	-	-	-	-	-	14 1 81 285
-	-	-	-	-	-	-	-	-	-	14 1 81 300
-	-	-	-	-	-	-	-	-	-	14 1 81 310
-	-	-	-	-	-	-	-	-	-	14 1 81 330
-	-	-	-	-	-	-	-	-	-	14 1 81 330 21
-	-	-	-	-	-	-	-	-	-	14 1 81 350
-	-	-	-	-	-	-	-	-	-	14 1 81 370
-	-	-	-	-	-	-	-	-	-	14 1 81 380
-	-	-	-	-	-	-	-	-	-	14 1 81 390
-	-	-	-	-	-	-	-	-	-	14 1 81 410
18 439	1 523	-	-	17 963	1 483	476	39	-	-	14 1 81 420
110 897	1 193	4 245	46	100 707	1 083	885	10	5 060	54	14 1 81
2 513	18	-	-	912	7	-	-	1 601	12	14 1 82 000
-	-	-	-	-	-	-	-	-	-	14 1 82 020
-	-	-	-	-	-	-	-	-	-	14 1 82 040
17 916	1 435	-	-	17 916	1 435	-	-	-	-	14 1 82 060
-	-	-	-	-	-	-	-	-	-	14 1 82 080
-	-	-	-	-	-	-	-	-	-	14 1 82 100
22 154	1 270	-	-	22 154	1 270	-	-	-	-	14 1 82 120
71	13	-	-	71	13	-	-	-	-	14 1 82 130
-	-	-	-	-	-	-	-	-	-	14 1 82 150
15 151	3 149	-	-	15 151	3 149	-	-	-	-	14 1 82 160
-	-	-	-	-	-	-	-	-	-	14 1 82 190
-	-	-	-	-	-	-	-	-	-	14 1 82 200
-	-	-	-	-	-	-	-	-	-	14 1 82 210
-	-	-	-	-	-	-	-	-	-	14 1 82 260
36 680	2 181	-	-	36 680	2 181	-	-	-	-	14 1 82 280
-	-	-	-	-	-	-	-	-	-	14 1 82 300
12 767	1 177	-	-	12 767	1 177	-	-	-	-	14 1 82 330
12 669	1 732	-	-	12 669	1 732	-	-	-	-	14 1 82 350
-	-	-	-	-	-	-	-	-	-	14 1 82 360
-	-	-	-	-	-	-	-	-	-	14 1 82 390

Noch: 9. Schuldenstand der kommunalen Haushalte und deren Eigenbetriebe, Eigengesellschaften sowie kommunalen Krankenhäuser am 31. Dezember 2002 nach Gemeinden

Schlüssel- nummer	Landratsamt Gemeinde Kreis	Einwohner am 30.06.02	Schuldenstand			
			Gebietskörperschaft u. deren Eigenbetriebe u. Eigengesellschaften sowie Krankenhäuser		Gebietskörperschaft	
			absolut	je Einwoh- ner	absolut	je Einwoh- ner
			1 000 €	€	1 000 €	€
Noch: Kreis Mittweida						
14 1 82 410	Striegistal	2 181	1 451	665	1 451	665
14 1 82 420	Taura	2 730	2 367	867	2 367	867
14 1 82 450	Tiefenbach	3 727	1 482	398	1 482	398
14 1 82 460	Wechselburg	2 289	4 648	2 031	1 416	619
14 1 82 480	Zettlitz	1 039	211	203	211	203
14 1 82	Kreis Mittweida	135 931	210 432	1 548	87 279	642
14 1 88 000	LRA Stollberg	92 624	25 806	279	23 531	254
14 1 88 020	Auerbach	3 124	4 731	1 514	3 058	979
14 1 88 050	Burkhardtsdorf	7 178	5 223	728	5 223	728
14 1 88 080	Erlbach-Kirchberg	1 849	691	374	691	374
14 1 88 090	Gornsdorf	2 331	1 923	825	1 923	825
14 1 88 100	Hohndorf	4 126	3 293	798	3 293	798
14 1 88 110	Hormersdorf	1 690	1 434	849	1 434	849
14 1 88 125	Jahnsdorf/Erzgeb.	6 165	4 987	809	4 987	809
14 1 88 160	Lugau/Erzgeb., Stadt	7 970	22 020	2 763	8 940	1 122
14 1 88 180	Neukirchen/Erzgeb.	7 536	5 992	795	5 992	795
14 1 88 200	Niederdorf	1 378	2 055	1 491	2 055	1 491
14 1 88 210	Niederwürschnitz	3 094	5 364	1 734	5 364	1 734
14 1 88 220	Oelsnitz/Erzgeb., Stadt	12 926	21 014	1 626	7 981	617
14 1 88 230	Stollberg/Erzgeb., Stadt	13 497	50 677	3 755	18 528	1 373
14 1 88 240	Thalheim/Erzgeb., Stadt	7 769	12 910	1 662	12 910	1 662
14 1 88 260	Zwönitz, Stadt	11 991	15 038	1 254	8 073	673
14 1 88	Kreis Stollberg	92 624	183 158	1 977	113 983	1 231
14 1 91 000	LRA Aue-Schwarzenberg	137 472	34 692	252	31 194	227
14 1 91 040	Aue, Stadt	19 151	47 985	2 506	18 438	963
14 1 91 050	Beierfeld	4 098	4 376	1 068	4 376	1 068
14 1 91 070	Bernsbach	4 754	4 352	915	4 352	915
14 1 91 080	Bockau	2 719	2 664	980	2 664	980
14 1 91 090	Breitenbrunn/Erzgeb.	3 886	7 573	1 949	2 681	690
14 1 91 120	Eibenstock, Stadt	6 986	18 863	2 700	6 126	877
14 1 91 140	Erlabrunn	986	6 242	6 331	616	625
14 1 91 150	Grünhain, Stadt	2 596	13 615	5 245	3 941	1 518
14 1 91 180	Johanngeorgenstadt, Stadt	6 012	36 481	6 068	11 466	1 907
14 1 91 190	Lauter/Sa., Stadt	5 124	11 105	2 167	4 609	899
14 1 91 220	Lößnitz, Stadt	10 939	17 555	1 605	5 780	528
14 1 91 230	Markersbach	2 022	5 141	2 543	1 747	864
14 1 91 240	Pöhla	1 362	784	576	784	576
14 1 91 250	Raschau	4 241	4 001	943	4 001	943
14 1 91 260	Rittersgrün	1 911	1 641	859	1 641	859
14 1 91 270	Schlema	5 703	45 786	8 028	5 604	983
14 1 91 280	Schneeberg, Stadt	17 483	73 895	4 227	18 505	1 058

am 31. Dezember 2002										Schlüssel- nummer
davon										
Eigenbetriebe, Eigen- gesellschaften und Krankenhäuser der Gebietskörperschaft		davon								
		Eigenbetriebe		Eigengesellschaften (Beteiligung am Nennkapital oder Stimmrecht 100%)				Krankenhäuser		
				unmittelbar		mittelbar				
absolut	je Einwoh- ner	absolut	je Einwoh- ner	absolut	je Einwoh- ner	absolut	je Einwoh- ner	absolut	je Einwoh- ner	
1 000 €	€	1 000 €	€	1 000 €	€	1 000 €	€	1 000 €	€	
-	-	-	-	-	-	-	-	-	-	14 1 82 410
-	-	-	-	-	-	-	-	-	-	14 1 82 420
-	-	-	-	-	-	-	-	-	-	14 1 82 450
3 232	1 412	-	-	3 232	1 412	-	-	-	-	14 1 82 460
-	-	-	-	-	-	-	-	-	-	14 1 82 480
123 153	906	-	-	121 552	894	-	-	1 601	12	14 1 82
2 275	25	-	-	-	-	-	-	2 275	25	14 1 88 000
1 673	536	-	-	1 673	536	-	-	-	-	14 1 88 020
-	-	-	-	-	-	-	-	-	-	14 1 88 050
-	-	-	-	-	-	-	-	-	-	14 1 88 080
-	-	-	-	-	-	-	-	-	-	14 1 88 090
-	-	-	-	-	-	-	-	-	-	14 1 88 100
-	-	-	-	-	-	-	-	-	-	14 1 88 110
-	-	-	-	-	-	-	-	-	-	14 1 88 125
13 080	1 641	-	-	13 080	1 641	-	-	-	-	14 1 88 160
-	-	-	-	-	-	-	-	-	-	14 1 88 180
-	-	-	-	-	-	-	-	-	-	14 1 88 200
-	-	-	-	-	-	-	-	-	-	14 1 88 210
13 033	1 008	-	-	13 033	1 008	-	-	-	-	14 1 88 220
32 149	2 382	-	-	32 149	2 382	-	-	-	-	14 1 88 230
-	-	-	-	-	-	-	-	-	-	14 1 88 240
6 965	581	-	-	6 965	581	-	-	-	-	14 1 88 260
69 175	747	-	-	66 900	722	-	-	2 275	25	14 1 88
3 498	25	-	-	3 498	25	-	-	-	-	14 1 91 000
29 547	1 543	765	40	28 782	1 503	-	-	-	-	14 1 91 040
-	-	-	-	-	-	-	-	-	-	14 1 91 050
-	-	-	-	-	-	-	-	-	-	14 1 91 070
-	-	-	-	-	-	-	-	-	-	14 1 91 080
4 892	1 259	4 892	1 259	-	-	-	-	-	-	14 1 91 090
12 737	1 823	-	-	12 737	1 823	-	-	-	-	14 1 91 120
5 626	5 706	5 626	5 706	-	-	-	-	-	-	14 1 91 140
9 674	3 727	-	-	9 674	3 727	-	-	-	-	14 1 91 150
25 015	4 161	-	-	25 015	4 161	-	-	-	-	14 1 91 180
6 496	1 268	6 496	1 268	-	-	-	-	-	-	14 1 91 190
11 775	1 076	617	56	11 158	1 020	-	-	-	-	14 1 91 220
3 394	1 679	3 394	1 679	-	-	-	-	-	-	14 1 91 230
-	-	-	-	-	-	-	-	-	-	14 1 91 240
-	-	-	-	-	-	-	-	-	-	14 1 91 250
-	-	-	-	-	-	-	-	-	-	14 1 91 260
40 182	7 046	-	-	40 182	7 046	-	-	-	-	14 1 91 270
55 390	3 168	-	-	50 415	2 884	4 975	285	-	-	14 1 91 280

Noch: 9. Schuldenstand der kommunalen Haushalte und deren Eigenbetriebe, Eigengesellschaften sowie kommunalen Krankenhäuser am 31. Dezember 2002 nach Gemeinden

Schlüssel- nummer	Landratsamt Gemeinde Kreis	Einwohner am 30.06.02	Schuldenstand			
			Gebietskörperschaft u. deren Eigenbetriebe u. Eigengesellschaften sowie Krankenhäuser		Gebietskörperschaft	
			absolut	je Einwoh- ner	absolut	je Einwoh- ner
			1 000 €	€	1 000 €	€
Noch: Kreis Aue-Schwarzenberg						
14 1 91 290	Schöneheide	5 512	1 401	254	1 401	254
14 1 91 300	Schwarzenberg/Erzgeb., Stadt	19 613	77 638	3 958	15 732	802
14 1 91 310	Sosa	2 285	815	357	815	357
14 1 91 320	Stützengrün	3 972	2 937	739	2 937	739
14 1 91 340	Zschorlau	6 117	7 600	1 242	7 600	1 242
14 1 91	Kreis Aue-Schwarzenberg	137 472	427 142	3 107	157 010	1 142
14 1 93 000	LRA Zwickauer Land	132 805	20 652	156	18 791	141
14 1 93 020	Crimmitschau, Stadt	22 945	61 295	2 671	16 568	722
14 1 93 030	Crinitzberg	2 392	5 910	2 471	5 910	2 471
14 1 93 080	Dennheritz	1 461	278	190	278	190
14 1 93 100	Fraureuth	5 966	7 201	1 207	3 491	585
14 1 93 130	Hartenstein, Stadt	5 156	5 174	1 003	5 174	1 003
14 1 93 140	Hartmannsdorf b. Kirchberg	1 493	387	259	387	259
14 1 93 150	Hirschfeld	1 320	775	587	775	587
14 1 93 160	Kirchberg, Stadt	10 013	27 868	2 783	12 975	1 296
14 1 93 190	Langenbernsdorf	4 010	1 413	352	1 413	352
14 1 93 205	Langenweißbach	2 970	7 336	2 470	1 183	398
14 1 93 250	Lichtentanne	7 234	7 860	1 087	7 860	1 087
14 1 93 265	Mülsen	12 733	9 881	776	9 881	776
14 1 93 300	Neukirchen/Pleiße	4 538	5 338	1 176	1 542	340
14 1 93 350	Reinsdorf	8 848	18 302	2 068	8 021	907
14 1 93 490	Werdau, Stadt	25 435	64 136	2 522	21 752	855
14 1 93 510	Wildenfels, Stadt	4 131	1 946	471	1 946	471
14 1 93 520	Wilkau-Haßlau, Stadt	12 160	24 907	2 048	8 321	684
14 1 93	Kreis Zwickauer Land	132 805	270 659	2 038	126 268	951
14 1	Regierungsbezirk Chemnitz	1 594 297	4 382 154	2 749	1 732 885	1 087
14 2 62 000	Dresden, Stadt	478 988	1 816 573	3 793	804 904	1 680
14 2 63 000	Görlitz, Stadt	59 809	137 433	2 298	53 519	895
14 2 64 000	Hoyerswerda, Stadt	47 199	227 709	4 824	58 845	1 247
14 2 72 000	LRA Bautzen	154 771	25 224	163	25 224	163
14 2 72 010	Bautzen, Stadt	42 553	83 832	1 970	30 893	726
14 2 72 020	Bischofswerda, Stadt	13 552	48 445	3 575	7 546	557
14 2 72 030	Burkau	3 019	1 782	590	1 782	590
14 2 72 040	Crosta	1 855	440	237	440	237
14 2 72 050	Cunewalde	5 709	6 039	1 058	6 039	1 058
14 2 72 060	Demitz-Thumitz	3 183	1 535	482	1 535	482
14 2 72 065	Doberschau-Gaußig	4 967	1 948	392	1 948	392
14 2 72 080	Frankenthal	1 077	186	173	186	173
14 2 72 110	Göda	3 570	3 449	966	2 142	600

am 31. Dezember 2002										Schlüssel- nummer
davon										
Eigenbetriebe, Eigen- gesellschaften und Krankenhäuser der Gebietskörperschaft		davon								
		Eigenbetriebe		Eigengesellschaften (Beteiligung am Nennkapital oder Stimmrecht 100%)				Krankenhäuser		
				unmittelbar		mittelbar				
absolut	je Einwoh- ner	absolut	je Einwoh- ner	absolut	je Einwoh- ner	absolut	je Einwoh- ner	absolut	je Einwoh- ner	
1 000 €	€	1 000 €	€	1 000 €	€	1 000 €	€	1 000 €	€	
-	-	-	-	-	-	-	-	-	-	14 1 91 290
61 906	3 156	-	-	61 906	3 156	-	-	-	-	14 1 91 300
-	-	-	-	-	-	-	-	-	-	14 1 91 310
-	-	-	-	-	-	-	-	-	-	14 1 91 320
-	-	-	-	-	-	-	-	-	-	14 1 91 340
270 132	1 965	21 790	159	243 367	1 770	4 975	36	-	-	14 1 91
1 861	14	-	-	1 861	14	-	-	-	-	14 1 93 000
44 727	1 949	644	28	44 083	1 921	-	-	-	-	14 1 93 020
-	-	-	-	-	-	-	-	-	-	14 1 93 030
-	-	-	-	-	-	-	-	-	-	14 1 93 080
3 710	622	3 710	622	-	-	-	-	-	-	14 1 93 100
-	-	-	-	-	-	-	-	-	-	14 1 93 130
-	-	-	-	-	-	-	-	-	-	14 1 93 140
-	-	-	-	-	-	-	-	-	-	14 1 93 150
14 893	1 487	-	-	14 893	1 487	-	-	-	-	14 1 93 160
-	-	-	-	-	-	-	-	-	-	14 1 93 190
6 153	2 072	-	-	6 153	2 072	-	-	-	-	14 1 93 205
-	-	-	-	-	-	-	-	-	-	14 1 93 250
-	-	-	-	-	-	-	-	-	-	14 1 93 265
3 796	836	3 796	836	-	-	-	-	-	-	14 1 93 300
10 281	1 162	-	-	10 281	1 162	-	-	-	-	14 1 93 350
42 384	1 666	-	-	35 801	1 408	6 583	259	-	-	14 1 93 490
-	-	-	-	-	-	-	-	-	-	14 1 93 510
16 586	1 364	-	-	16 586	1 364	-	-	-	-	14 1 93 520
144 391	1 087	8 150	61	129 658	976	6 583	50	-	-	14 1 93
2 649 269	1 662	246 452	155	2 323 505	1 457	65 245	41	14 067	9	14 1
1 011 669	2 112	84 169	176	872 823	1 822	53 477	112	1 200	3	14 2 62 000
83 914	1 403	1 803	30	82 048	1 372	63	1	-	-	14 2 63 000
168 864	3 578	-	-	167 829	3 556	-	-	1 035	22	14 2 64 000
-	-	-	-	-	-	-	-	-	-	14 2 72 000
52 939	1 244	-	-	52 939	1 244	-	-	-	-	14 2 72 010
40 899	3 018	644	48	40 255	2 970	-	-	-	-	14 2 72 020
-	-	-	-	-	-	-	-	-	-	14 2 72 030
-	-	-	-	-	-	-	-	-	-	14 2 72 040
-	-	-	-	-	-	-	-	-	-	14 2 72 050
-	-	-	-	-	-	-	-	-	-	14 2 72 060
-	-	-	-	-	-	-	-	-	-	14 2 72 065
-	-	-	-	-	-	-	-	-	-	14 2 72 080
1 307	366	1 307	366	-	-	-	-	-	-	14 2 72 110

Noch: 9. Schuldenstand der kommunalen Haushalte und deren Eigenbetriebe, Eigengesellschaften sowie kommunalen Krankenhäuser am 31. Dezember 2002 nach Gemeinden

Schlüssel- nummer	Landratsamt Gemeinde Kreis	Einwohner am 30.06.02	Schuldenstand			
			Gebietskörperschaft u. deren Eigenbetriebe u. Eigengesellschaften sowie Krankenhäuser		Gebietskörperschaft	
			absolut	je Einwoh- ner	absolut	je Einwoh- ner
			1 000 €	€	1 000 €	€
Noch: Kreis Bautzen						
14 2 72 130	Großdubrau	4 836	2 586	535	2 586	535
14 2 72 140	Großharthau	3 661	2 416	660	2 416	660
14 2 72 150	Großpostwitz/O.L.	3 213	4 092	1 274	4 092	1 274
14 2 72 160	Guttau	1 766	988	559	988	559
14 2 72 170	Hochkirch	2 606	1 073	412	1 073	412
14 2 72 180	Kirschau	2 692	1 974	733	1 974	733
14 2 72 200	Königswartha	4 035	14 701	3 643	2 377	589
14 2 72 210	Kubschütz	2 940	997	339	997	339
14 2 72 220	Malschwitz	3 868	2 798	723	2 798	723
14 2 72 240	Neschwitz	2 667	1 934	725	1 934	725
14 2 72 250	Neukirch/Lausitz	5 654	3 644	644	137	24
14 2 72 260	Obergurig	2 329	1 495	642	1 495	642
14 2 72 270	Puschwitz	1 086	2 480	2 284	2 480	2 284
14 2 72 280	Radibor	3 716	3 340	899	3 340	899
14 2 72 290	Rammenau	1 533	864	564	864	564
14 2 72 320	Schirgiswalde, Stadt	3 119	2 743	879	2 743	879
14 2 72 330	Schmölln-Putzkau	3 587	1 236	345	1 236	345
14 2 72 340	Sohland a. d. Spree	7 901	8 998	1 139	2 878	364
14 2 72 350	Steinigtwolmsdorf	3 535	2 558	724	2 558	724
14 2 72 380	Weißenberg, Stadt	3 676	5 547	1 509	2 806	763
14 2 72 390	Wilthen, Stadt	6 866	5 590	814	4 149	604
14 2 72	Kreis Bautzen	154 771	244 934	1 583	123 656	799
14 2 80 000	LRA Meißen	151633	44 862	296	36 629	242
14 2 80 040	Coswig, Stadt	23 265	125 839	5 409	21 877	940
14 2 80 065	Diera-Zehren	3 900	3 590	921	3 590	921
14 2 80 150	Käbschütztal	3 078	2 580	838	2 580	838
14 2 80 160	Ketzerbachtal	3 033	2 086	688	2 086	688
14 2 80 170	Klipphausen	6 158	8 966	1 456	6 051	983
14 2 80 190	Leuben-Schleinitz	1 669	1 140	683	898	538
14 2 80 210	Lommatzsch, Stadt	6 116	9 608	1 571	8 400	1 373
14 2 80 240	Meißen, Stadt	28 971	134 869	4 655	58 634	2 024
14 2 80 260	Moritzburg	8 055	10 470	1 300	10 231	1 270
14 2 80 270	Niederau	4 283	2 853	666	2 853	666
14 2 80 280	Nossen, Stadt	7 806	12 726	1 630	8 693	1 114
14 2 80 310	Radebeul, Stadt	32 308	100 242	3 103	45 435	1 406
14 2 80 320	Radeburg, Stadt	7 876	25 666	3 259	11 572	1 469
14 2 80 390	Taubenheim	1 490	1 777	1 193	1 777	1 193
14 2 80 400	Triebischtal	3 336	3 211	963	3 211	963
14 2 80 440	Weinböhla	10 289	15 388	1 496	3 082	300
14 2 80	Kreis Meißen	151 633	505 873	3 336	227 599	1 501

am 31. Dezember 2002										Schlüssel- nummer
davon										
Eigenbetriebe, Eigen- gesellschaften und Krankenhäuser der Gebietskörperschaft		davon								
		Eigenbetriebe		Eigengesellschaften (Beteiligung am Nennkapital oder Stimmrecht 100%)				Krankenhäuser		
				unmittelbar		mittelbar				
absolut	je Einwoh- ner	absolut	je Einwoh- ner	absolut	je Einwoh- ner	absolut	je Einwoh- ner	absolut	je Einwoh- ner	
1 000 €	€	1 000 €	€	1 000 €	€	1 000 €	€	1 000 €	€	
-	-	-	-	-	-	-	-	-	-	14 2 72 130
-	-	-	-	-	-	-	-	-	-	14 2 72 140
-	-	-	-	-	-	-	-	-	-	14 2 72 150
-	-	-	-	-	-	-	-	-	-	14 2 72 160
-	-	-	-	-	-	-	-	-	-	14 2 72 170
-	-	-	-	-	-	-	-	-	-	14 2 72 180
12 324	3 054	-	-	12 324	3 054	-	-	-	-	14 2 72 200
-	-	-	-	-	-	-	-	-	-	14 2 72 210
-	-	-	-	-	-	-	-	-	-	14 2 72 220
-	-	-	-	-	-	-	-	-	-	14 2 72 240
3 507	620	3 507	620	-	-	-	-	-	-	14 2 72 250
-	-	-	-	-	-	-	-	-	-	14 2 72 260
-	-	-	-	-	-	-	-	-	-	14 2 72 270
-	-	-	-	-	-	-	-	-	-	14 2 72 280
-	-	-	-	-	-	-	-	-	-	14 2 72 290
-	-	-	-	-	-	-	-	-	-	14 2 72 320
-	-	-	-	-	-	-	-	-	-	14 2 72 330
6 120	775	-	-	6 120	775	-	-	-	-	14 2 72 340
-	-	-	-	-	-	-	-	-	-	14 2 72 350
2 741	746	-	-	2 741	746	-	-	-	-	14 2 72 380
1 441	210	-	-	1 441	210	-	-	-	-	14 2 72 390
121 278	784	5 458	35	115 820	748	-	-	-	-	14 2 72
8 233	54	-	-	8 233	54	-	-	-	-	14 2 80 000
103 962	4 469	44 221	1 901	59 741	2 568	-	-	-	-	14 2 80 040
-	-	-	-	-	-	-	-	-	-	14 2 80 065
-	-	-	-	-	-	-	-	-	-	14 2 80 150
-	-	-	-	-	-	-	-	-	-	14 2 80 160
2 915	473	-	-	2 915	473	-	-	-	-	14 2 80 170
242	145	-	-	242	145	-	-	-	-	14 2 80 190
1 208	198	-	-	1 208	198	-	-	-	-	14 2 80 210
76 235	2 631	3 422	118	72 813	2 513	-	-	-	-	14 2 80 240
239	30	-	-	239	30	-	-	-	-	14 2 80 260
-	-	-	-	-	-	-	-	-	-	14 2 80 270
4 033	517	-	-	4 033	517	-	-	-	-	14 2 80 280
54 807	1 696	11 034	342	43 773	1 355	-	-	-	-	14 2 80 310
14 094	1 789	-	-	14 094	1 789	-	-	-	-	14 2 80 320
-	-	-	-	-	-	-	-	-	-	14 2 80 390
-	-	-	-	-	-	-	-	-	-	14 2 80 400
12 306	1 196	12 306	1 196	-	-	-	-	-	-	14 2 80 440
278 274	1 835	70 983	468	207 291	1 367	-	-	-	-	14 2 80

Noch: 9. Schuldenstand der kommunalen Haushalte und deren Eigenbetriebe, Eigengesellschaften sowie kommunalen Krankenhäuser am 31. Dezember 2002 nach Gemeinden

Schlüssel- nummer	Landratsamt Gemeinde Kreis	Einwohner am 30.06.02	Schuldenstand			
			Gebietskörperschaft u. deren Eigenbetriebe u. Eigengesellschaften sowie Krankenhäuser		Gebietskörperschaft	
			absolut	je Einwoh- ner	absolut	je Einwoh- ner
			1 000 €	€	1 000 €	€
14 2 84 000	LRA Niederschl. Oberlausitzkreis	102 544	24 177	236	19 509	190
14 2 84 010	Bad Muskau, Stadt	4 054	9 844	2 428	7 018	1 731
14 2 84 020	Boxberg/O.L.	3 298	2 314	702	2 314	702
14 2 84 040	Gablenz	1 989	149	75	149	75
14 2 84 060	Groß Düben	1 434	84	59	84	59
14 2 84 090	Hähnichen	1 577	153	97	153	97
14 2 84 106	Hohendubrau	2 283	1 772	776	1 772	776
14 2 84 110	Horka	2 161	1 376	637	1 376	637
14 2 84 130	Klitten	1 503	1 805	1 201	1 805	1 201
14 2 84 140	Kodersdorf	2 738	1 366	499	1 366	499
14 2 84 140 21	VVH Weißer Schöps/Neiße	9 757	136	14	136	14
14 2 84 150	Königshain	1 301	724	556	724	556
14 2 84 160	Krauschwitz	4 053	4 432	1 094	4 432	1 094
14 2 84 170	Kreba-Neudorf	1 111	927	834	927	834
14 2 84 230	Markersdorf	4 534	3 279	723	3 279	723
14 2 84 240	Mücka	1 300	2 476	1 905	2 476	1 905
14 2 84 265	Neißeau	2 031	1 008	496	1 008	496
14 2 84 280	Niesky, Stadt	11 541	55 150	4 779	11 529	999
14 2 84 300	Quitzdorf am See	1 571	551	351	551	351
14 2 84 310	Reichenbach/O.L., Stadt	4 435	5 019	1 132	5 019	1 132
14 2 84 330	Rietschen	3 156	3 082	977	259	82
14 2 84 350	Rothenburg/O.L., Stadt	5 917	8 104	1 370	4 022	680
14 2 84 360	Schleife	2 990	693	232	693	232
14 2 84 370	Schöpstal	2 827	2 014	712	2 014	712
14 2 84 380	Sohland a. Rotstein	1 490	619	415	619	415
14 2 84 400	Trebendorf	1 104	174	158	174	158
14 2 84 420	Uhyst	1 211	1 299	1 073	1 299	1 073
14 2 84 430	Vierkirchen	2 020	1 442	714	1 442	714
14 2 84 440	Waldhufen	2 957	9 691	3 277	2 450	829
14 2 84 440 21	VVH Diehsa	8 111	11	1	11	1
14 2 84 460	Weißkeißel	1 523	769	505	769	505
14 2 84 470	Weißwasser/O.L., Stadt	24 435	65 167	2 667	22 528	922
14 2 84	Niederschl. Oberlausitzkreis	102 544	209 807	2 046	101 907	994
14 2 85 000	LRA Riesa-Großenhain	119 777	26 220	219	26 220	219
14 2 85 050	Ebersbach	5 056	5 251	1 039	5 251	1 039
14 2 85 070	Glaubitz	2 007	1 155	575	1 155	575
14 2 85 090	Gröditz, Stadt	8 400	25 354	3 018	7 298	869
14 2 85 100	Großenhain, Stadt	17 073	40 558	2 376	18 012	1 055
14 2 85 130	Lampertswalde	2 056	1 597	777	1 597	777
14 2 85 160	Hirschstein	2 549	1 076	422	1 076	422
14 2 85 180	Nauwalde	1 158	107	92	107	92
14 2 85 190	Nünchritz	7 000	24 761	3 537	5 116	731
14 2 85 220	Priestewitz	3 642	2 815	773	2 815	773
14 2 85 250	Riesa, Stadt	38 277	175 014	4 572	54 693	1 429

am 31. Dezember 2002										Schlüsselnummer
davon										
Eigenbetriebe, Eigen- gesellschaften und Krankenhäuser der Gebietskörperschaft		davon								
		Eigenbetriebe		Eigengesellschaften (Beteiligung am Nennkapital oder Stimmrecht 100%)				Krankenhäuser		
				unmittelbar		mittelbar				
absolut	je Einwoh- ner	absolut	je Einwoh- ner	absolut	je Einwoh- ner	absolut	je Einwoh- ner	absolut	je Einwoh- ner	
1 000 €	€	1 000 €	€	1 000 €	€	1 000 €	€	1 000 €	€	
4 668	46	979	10	3 689	36	-	-	-	-	14 2 84 000
2 826	697	-	-	2 826	697	-	-	-	-	14 2 84 010
-	-	-	-	-	-	-	-	-	-	14 2 84 020
-	-	-	-	-	-	-	-	-	-	14 2 84 040
-	-	-	-	-	-	-	-	-	-	14 2 84 060
-	-	-	-	-	-	-	-	-	-	14 2 84 090
-	-	-	-	-	-	-	-	-	-	14 2 84 106
-	-	-	-	-	-	-	-	-	-	14 2 84 110
-	-	-	-	-	-	-	-	-	-	14 2 84 130
-	-	-	-	-	-	-	-	-	-	14 2 84 140
-	-	-	-	-	-	-	-	-	-	14 2 84 140 21
-	-	-	-	-	-	-	-	-	-	14 2 84 150
-	-	-	-	-	-	-	-	-	-	14 2 84 160
-	-	-	-	-	-	-	-	-	-	14 2 84 170
-	-	-	-	-	-	-	-	-	-	14 2 84 230
-	-	-	-	-	-	-	-	-	-	14 2 84 240
-	-	-	-	-	-	-	-	-	-	14 2 84 265
43 621	3 780	-	-	43 621	3 780	-	-	-	-	14 2 84 280
-	-	-	-	-	-	-	-	-	-	14 2 84 300
-	-	-	-	-	-	-	-	-	-	14 2 84 310
2 823	894	-	-	2 823	894	-	-	-	-	14 2 84 330
4 082	690	1 005	170	3 077	520	-	-	-	-	14 2 84 350
-	-	-	-	-	-	-	-	-	-	14 2 84 360
-	-	-	-	-	-	-	-	-	-	14 2 84 370
-	-	-	-	-	-	-	-	-	-	14 2 84 380
-	-	-	-	-	-	-	-	-	-	14 2 84 400
-	-	-	-	-	-	-	-	-	-	14 2 84 420
-	-	-	-	-	-	-	-	-	-	14 2 84 430
7 241	2 449	-	-	7 241	2 449	-	-	-	-	14 2 84 440
-	-	-	-	-	-	-	-	-	-	14 2 84 440 21
-	-	-	-	-	-	-	-	-	-	14 2 84 460
42 639	1 745	-	-	42 639	1 745	-	-	-	-	14 2 84 470
107 900	1 052	1 984	19	105 916	1 033	-	-	-	-	14 2 84
-	-	-	-	-	-	-	-	-	-	14 2 85 000
-	-	-	-	-	-	-	-	-	-	14 2 85 050
-	-	-	-	-	-	-	-	-	-	14 2 85 070
18 056	2 150	4 408	525	13 648	1 625	-	-	-	-	14 2 85 090
22 546	1 321	-	-	22 546	1 321	-	-	-	-	14 2 85 100
-	-	-	-	-	-	-	-	-	-	14 2 85 130
-	-	-	-	-	-	-	-	-	-	14 2 85 160
-	-	-	-	-	-	-	-	-	-	14 2 85 180
19 645	2 806	1 303	186	18 342	2 620	-	-	-	-	14 2 85 190
-	-	-	-	-	-	-	-	-	-	14 2 85 220
120 321	3 143	-	-	119 970	3 134	351	9	-	-	14 2 85 250

Noch: 9. Schuldenstand der kommunalen Haushalte und deren Eigenbetriebe, Eigengesellschaften sowie kommunalen Krankenhäuser am 31. Dezember 2002 nach Gemeinden

Schlüssel- nummer	Landratsamt Gemeinde Kreis	Einwohner am 30.06.02	Schuldenstand			
			Gebietskörperschaft u. deren Eigenbetriebe u. Eigengesellschaften sowie Krankenhäuser		Gebietskörperschaft	
			absolut	je Einwoh- ner	absolut	je Einwoh- ner
			1 000 €	€	1 000 €	€
Noch: Kreis Riesa-Großenhain						
14 2 85 270	Röderaue	3 507	1 969	561	1 969	561
14 2 85 300	Schönfeld	2 024	1 666	823	1 666	823
14 2 85 320	Stauchitz	3 603	2 918	810	2 918	810
14 2 85 330	Strehla, Stadt	4 355	6 790	1 559	5 518	1 267
14 2 85 350	Tauscha	1 621	-	-	-	-
14 2 85 360	Thiendorf	2 294	200	87	200	87
14 2 85 370	Weißig a. Raschütz	996	736	739	736	739
14 2 85 390	Wildenhain	1 814	817	450	817	450
14 2 85 400	Wülknitz	1 952	895	459	895	459
14 2 85 410	Zabeltitz	3 106	1 031	332	1 031	332
14 2 85 420	Zeithain	7 287	9 501	1 304	9 501	1 304
14 2 85	Kreis Riesa-Großenhain	119 777	330 431	2 759	148 591	1 241
14 2 86 000	LRA Löbau-Zittau	151 267	18 815	124	16 104	106
14 2 86 010	Beiersdorf	1 351	488	361	488	361
14 2 86 020	Bernstadt a. d. Eigen, Stadt	4 268	1 583	371	1 583	371
14 2 86 030	Berthelsdorf	1 877	1 432	763	1 432	763
14 2 86 040	Bertsdorf-Hörnitz	2 687	1 044	389	1 044	389
14 2 86 060	Dürrhennersdorf	1 264	-	-	-	-
14 2 86 070	Ebersbach/Sa., Stadt	9 723	22 256	2 289	7 572	779
14 2 86 090	Eibau	5 178	1 064	205	1 064	205
14 2 86 100	Friedersdorf	1 551	-	-	-	-
14 2 86 110	Großhennersdorf	1 622	705	435	705	435
14 2 86 120	Großschönau	7 000	13 638	1 948	9 605	1 372
14 2 86 130	Großschweidnitz	1 478	394	267	394	267
14 2 86 140	Hainewalde	1 842	253	137	253	137
14 2 86 160	Herrnhut, Stadt	2 810	1 646	586	1 646	586
14 2 86 170	Hirschfelde	4 063	4 769	1 174	4 769	1 174
14 2 86 180	Jonsdorf, Kurort	1 976	232	117	158	80
14 2 86 210	Lawalde	2 166	960	443	960	443
14 2 86 220	Leutersdorf	4 420	-	-	-	-
14 2 86 230	Löbau, Stadt	18 959	51 116	2 696	21 063	1 111
14 2 86 240	Mittelherwigsdorf	4 532	2 450	541	2 450	541
14 2 86 260	Neugersdorf, Stadt	6 552	10 012	1 528	4 994	762
14 2 86 270	Neusalza-Spremberg, Stadt	2 570	1 097	427	1 097	427
14 2 86 280	Niedercunnersdorf	1 781	1 153	647	1 153	647
14 2 86 300	Obercunnersdorf	2 286	1 426	624	1 426	624
14 2 86 315	Oderwitz	6 222	4 283	688	4 283	688
14 2 86 320	Olbersdorf	6 340	18 614	2 936	7 656	1 208
14 2 86 330	Oppach	3 121	1 311	420	1 311	420
14 2 86 340	Ostritz, Stadt	3 129	15 622	4 993	2 348	750
14 2 86 360	Oybin	1 656	3 526	2 129	3 036	1 833
14 2 86 370	Rosenbach	1 829	704	385	704	385

am 31. Dezember 2002										Schlüssel- nummer
davon										
Eigenbetriebe, Eigen- gesellschaften und Krankenhäuser der Gebietskörperschaft		davon								
		Eigenbetriebe		Eigengesellschaften (Beteiligung am Nennkapital oder Stimmrecht 100%)				Krankenhäuser		
				unmittelbar		mittelbar				
absolut	je Einwoh- ner	absolut	je Einwoh- ner	absolut	je Einwoh- ner	absolut	je Einwoh- ner	absolut	je Einwoh- ner	
1 000 €	€	1 000 €	€	1 000 €	€	1 000 €	€	1 000 €	€	
-	-	-	-	-	-	-	-	-	-	14 2 85 270
-	-	-	-	-	-	-	-	-	-	14 2 85 300
-	-	-	-	-	-	-	-	-	-	14 2 85 320
1 272	292	-	-	1 272	292	-	-	-	-	14 2 85 330
-	-	-	-	-	-	-	-	-	-	14 2 85 350
-	-	-	-	-	-	-	-	-	-	14 2 85 360
-	-	-	-	-	-	-	-	-	-	14 2 85 370
-	-	-	-	-	-	-	-	-	-	14 2 85 390
-	-	-	-	-	-	-	-	-	-	14 2 85 400
-	-	-	-	-	-	-	-	-	-	14 2 85 410
-	-	-	-	-	-	-	-	-	-	14 2 85 420
181 840	1 518	5 711	48	175 778	1 468	351	3	-	-	14 2 85
2 711	18	-	-	2 711	18	-	-	-	-	14 2 86 000
-	-	-	-	-	-	-	-	-	-	14 2 86 010
-	-	-	-	-	-	-	-	-	-	14 2 86 020
-	-	-	-	-	-	-	-	-	-	14 2 86 030
-	-	-	-	-	-	-	-	-	-	14 2 86 040
-	-	-	-	-	-	-	-	-	-	14 2 86 060
14 684	1 510	-	-	14 684	1 510	-	-	-	-	14 2 86 070
-	-	-	-	-	-	-	-	-	-	14 2 86 090
-	-	-	-	-	-	-	-	-	-	14 2 86 100
-	-	-	-	-	-	-	-	-	-	14 2 86 110
4 033	576	-	-	4 033	576	-	-	-	-	14 2 86 120
-	-	-	-	-	-	-	-	-	-	14 2 86 130
-	-	-	-	-	-	-	-	-	-	14 2 86 140
-	-	-	-	-	-	-	-	-	-	14 2 86 160
-	-	-	-	-	-	-	-	-	-	14 2 86 170
74	37	-	-	74	37	-	-	-	-	14 2 86 180
-	-	-	-	-	-	-	-	-	-	14 2 86 210
-	-	-	-	-	-	-	-	-	-	14 2 86 220
30 053	1 585	-	-	22 143	1 168	-	-	7 910	417	14 2 86 230
-	-	-	-	-	-	-	-	-	-	14 2 86 240
5 018	766	-	-	5 018	766	-	-	-	-	14 2 86 260
-	-	-	-	-	-	-	-	-	-	14 2 86 270
-	-	-	-	-	-	-	-	-	-	14 2 86 280
-	-	-	-	-	-	-	-	-	-	14 2 86 300
-	-	-	-	-	-	-	-	-	-	14 2 86 315
10 958	1 728	-	-	10 958	1 728	-	-	-	-	14 2 86 320
-	-	-	-	-	-	-	-	-	-	14 2 86 330
13 274	4 242	-	-	11 344	3 625	1 930	617	-	-	14 2 86 340
490	296	490	296	-	-	-	-	-	-	14 2 86 360
-	-	-	-	-	-	-	-	-	-	14 2 86 370

Noch: 9. Schuldenstand der kommunalen Haushalte und deren Eigenbetriebe, Eigengesellschaften sowie kommunalen Krankenhäuser am 31. Dezember 2002 nach Gemeinden

Schlüssel- nummer	Landratsamt Gemeinde Kreis	Einwohner am 30.06.02	Schuldenstand			
			Gebietskörperschaft u. deren Eigenbetriebe u. Eigengesellschaften sowie Krankenhäuser		Gebietskörperschaft	
			absolut	je Einwoh- ner	absolut	je Einwoh- ner
			1 000 €	€	1 000 €	€
Noch: Kreis Löbau-Zittau						
14 2 86 380	Schlegel	1 100	1 888	1 716	1 888	1 716
14 2 86 390	Schönau-Berzdorf a. d. Eigen	1 917	2 322	1 211	2 322	1 211
14 2 86 400	Schönbach	1 416	124	88	124	88
14 2 86 410	Seiffhennersdorf, Stadt	4 986	1 339	269	1 339	269
14 2 86 430	Strahwalde	900	2 170	2 411	2 170	2 411
14 2 86 470	Zittau, Stadt	26 695	66 727	2 500	36 887	1 382
14 2 86	Kreis Löbau-Zittau	151 267	255 163	1 687	144 028	952
14 2 87 000	LRA Sächsische Schweiz	144 495	42 968	297	35 781	248
14 2 87 015	Bad Gottleuba-Berggießhübel, Stadt	6 321	19 808	3 134	7 105	1 124
14 2 87 020	Bad Schandau, Stadt	3 298	3 166	960	3 150	955
14 2 87 040	Bahretal	2 397	1 837	766	1 837	766
14 2 87 090	Dohma	2 133	247	116	247	116
14 2 87 100	Dohna, Stadt	6 111	-	-	-	-
14 2 87 110	Dürrröhrsdorf-Dittersbach	4 880	2 562	525	2 562	525
14 2 87 120	Gohrisch	2 256	2 214	981	942	418
14 2 87 140	Heidenau, Stadt	16 829	73 087	4 343	14 586	867
14 2 87 160	Hohnstein, Stadt	3 863	4 004	1 037	2 361	611
14 2 87 170	Hohwald	4 958	5 833	1 176	1 941	391
14 2 87 180	Kirnitzschtal	2 196	296	135	296	135
14 2 87 190	Königstein/Sächs. Schw., Stadt	3 021	5 609	1 857	4 371	1 447
14 2 87 230	Liebstadt, Stadt	1 446	1 597	1 104	1 597	1 104
14 2 87 240	Lohmen	3 349	1 995	596	1 995	596
14 2 87 260	Müglitztal	2 385	1 311	550	1 311	550
14 2 87 270	Neustadt i. Sa., Stadt	10 993	44 823	4 077	9 212	838
14 2 87 290	Pirna, Stadt	41 155	252 119	6 126	33 120	805
14 2 87 300	Porschdorf	1 357	8	6	8	6
14 2 87 310	Rathen, Kurort	480	313	652	261	544
14 2 87 320	Rathmannsdorf	1 115	-	-	-	-
14 2 87 330	Reinhardtsdorf-Schöna	1 687	1 689	1 001	672	398
14 2 87 350	Rosenthal-Bielatal	1 839	702	382	702	382
14 2 87 370	Sebnitz, Stadt	9 592	23 236	2 422	8 927	931
14 2 87 380	Stadt Wehlen, Stadt	1 737	2 107	1 213	2 107	1 213
14 2 87 390	Stolpen, Stadt	6 233	3 471	557	3 471	557
14 2 87 400	Struppen	2 864	1 360	475	1 360	475
14 2 87	Kreis Sächsische Schweiz	144 495	496 362	3 435	139 922	968
14 2 90 000	LRA Weißeritzkreis	124 363	18 086	145	17 152	138
14 2 90 010	Altenberg, Stadt	5 497	14 299	2 601	4 177	760
14 2 90 020	Bannewitz	10 470	14 162	1 353	14 162	1 353
14 2 90 050	Bärenstein, Stadt	993	991	998	991	998
14 2 90 080	Dippoldiswalde, Stadt	10 959	9 815	896	9 815	896

am 31. Dezember 2002										Schlüssel- nummer
davon										
Eigenbetriebe, Eigen- gesellschaften und Krankenhäuser der Gebietskörperschaft		davon								
		Eigenbetriebe		Eigengesellschaften (Beteiligung am Nennkapital oder Stimmrecht 100%)				Krankenhäuser		
				unmittelbar		mittelbar				
absolut	je Einwoh- ner	absolut	je Einwoh- ner	absolut	je Einwoh- ner	absolut	je Einwoh- ner	absolut	je Einwoh- ner	
1 000 €	€	1 000 €	€	1 000 €	€	1 000 €	€	1 000 €	€	
-	-	-	-	-	-	-	-	-	-	14 2 86 380
-	-	-	-	-	-	-	-	-	-	14 2 86 390
-	-	-	-	-	-	-	-	-	-	14 2 86 400
-	-	-	-	-	-	-	-	-	-	14 2 86 410
-	-	-	-	-	-	-	-	-	-	14 2 86 430
29 840	1 118	-	-	29 840	1 118	-	-	-	-	14 2 86 470
111 135	735	490	3	100 805	666	1 930	13	7 910	52	14 2 86
7 187	50	-	-	7 187	50	-	-	-	-	14 2 87 000
12 703	2 010	5 698	901	7 005	1 108	-	-	-	-	14 2 87 015
16	5	-	-	16	5	-	-	-	-	14 2 87 020
-	-	-	-	-	-	-	-	-	-	14 2 87 040
-	-	-	-	-	-	-	-	-	-	14 2 87 090
-	-	-	-	-	-	-	-	-	-	14 2 87 100
-	-	-	-	-	-	-	-	-	-	14 2 87 110
1 272	564	1 272	564	-	-	-	-	-	-	14 2 87 120
58 501	3 476	-	-	53 761	3 195	4 740	282	-	-	14 2 87 140
1 643	425	1 643	425	-	-	-	-	-	-	14 2 87 160
3 892	785	3 892	785	-	-	-	-	-	-	14 2 87 170
-	-	-	-	-	-	-	-	-	-	14 2 87 180
1 238	410	-	-	1 238	410	-	-	-	-	14 2 87 190
-	-	-	-	-	-	-	-	-	-	14 2 87 230
-	-	-	-	-	-	-	-	-	-	14 2 87 240
-	-	-	-	-	-	-	-	-	-	14 2 87 260
35 611	3 239	-	-	34 247	3 115	1 364	124	-	-	14 2 87 270
218 999	5 321	-	-	218 999	5 321	-	-	-	-	14 2 87 290
-	-	-	-	-	-	-	-	-	-	14 2 87 300
52	108	-	-	52	108	-	-	-	-	14 2 87 310
-	-	-	-	-	-	-	-	-	-	14 2 87 320
1 017	603	1 017	603	-	-	-	-	-	-	14 2 87 330
-	-	-	-	-	-	-	-	-	-	14 2 87 350
14 309	1 492	-	-	14 301	1 491	8	1	-	-	14 2 87 370
-	-	-	-	-	-	-	-	-	-	14 2 87 380
-	-	-	-	-	-	-	-	-	-	14 2 87 390
-	-	-	-	-	-	-	-	-	-	14 2 87 400
356 440	2 467	13 522	94	336 806	2 331	6 112	42	-	-	14 2 87
934	8	-	-	934	8	-	-	-	-	14 2 90 000
10 122	1 841	-	-	10 122	1 841	-	-	-	-	14 2 90 010
-	-	-	-	-	-	-	-	-	-	14 2 90 020
-	-	-	-	-	-	-	-	-	-	14 2 90 050
-	-	-	-	-	-	-	-	-	-	14 2 90 080

Noch: 9. Schuldenstand der kommunalen Haushalte und deren Eigenbetriebe, Eigengesellschaften sowie kommunalen Krankenhäuser am 31. Dezember 2002 nach Gemeinden

Schlüssel- nummer	Landratsamt Gemeinde Kreis	Einwohner am 30.06.02	Schuldenstand			
			Gebietskörperschaft u. deren Eigenbetriebe u. Eigengesellschaften sowie Krankenhäuser		Gebietskörperschaft	
			absolut	je Einwoh- ner	absolut	je Einwoh- ner
			1 000 €	€	1 000 €	€
Noch: Weißeritzkreis						
14 2 90 100	Dorfhain	1 279	2 069	1 618	2 069	1 618
14 2 90 130	Freital, Stadt	39 854	124 768	3 131	26 474	664
14 2 90 140	Geising, Stadt	3 471	3 167	912	3 167	912
14 2 90 150	Glashütte, Stadt	4 792	2 829	590	2 829	590
14 2 90 180	Hartmannsdorf-Reichenau	1 300	1 373	1 056	1 373	1 056
14 2 90 200	Hermisdorf/Erzgeb.	1 089	894	821	894	821
14 2 90 220	Höckendorf	3 206	318	99	318	99
14 2 90 260	Kreischa	4 407	9 460	2 147	3 668	832
14 2 90 350	Pretzschendorf	4 719	4 888	1 036	4 888	1 036
14 2 90 360	Rabenau, Stadt	4 737	3 037	641	3 037	641
14 2 90 380	Reinhardtsgrimma	3 052	3 352	1 098	2 750	901
14 2 90 410	Schmiedeberg	5 258	3 371	641	3 371	641
14 2 90 440	Tharandt, Stadt	5 722	8 443	1 476	8 443	1 476
14 2 90 450	Wilsdruff, Stadt	13 558	29 624	2 185	22 378	1 651
14 2 90	Weißeritzkreis	124 363	254 946	2 050	131 956	1 061
14 2 92 000	LRA Kamenz	154 413	25 715	167	24 851	161
14 2 92 005	Arnsdorf	4 933	6 311	1 279	6 311	1 279
14 2 92 020	Bernsdorf, Stadt	5 862	8 791	1 500	8 791	1 500
14 2 92 050	Brettnig-Hauswalde	3 279	1 354	413	1 354	413
14 2 92 090	Crostitz	1 131	616	545	616	545
14 2 92 110	Elsterheide	3 999	3 173	793	3 173	793
14 2 92 120	Elstra, Stadt	3 217	1 179	366	1 179	366
14 2 92 170	Großnaundorf	1 097	178	162	178	162
14 2 92 180	Großröhrsdorf, Stadt	7 556	15 979	2 115	6 995	926
14 2 92 192	Haselbachtal	4 823	4 205	872	4 205	872
14 2 92 210	Kamenz, Stadt	18 765	66 608	3 550	9 911	528
14 2 92 240	Knappensee	2 066	1 218	590	1 218	590
14 2 92 260	Königsbrück, Stadt	4 904	10 107	2 061	3 411	696
14 2 92 280	Laußnitz	2 110	1 467	695	1 467	695
14 2 92 290	Lauta, Stadt	9 047	24 812	2 743	7 806	863
14 2 92 300	Leippe-Torno	1 479	785	531	785	531
14 2 92 310	Lichtenberg	1 769	4 063	2 297	4 063	2 297
14 2 92 320	Lohsa	4 609	7 153	1 552	2 503	543
14 2 92 350	Nebelschütz	1 258	1 077	856	1 077	856
14 2 92 360	Neukirch	1 828	766	419	766	419
14 2 92 390	Oberlichtenau	1 554	1 710	1 100	1 710	1 100
14 2 92 400	Ohorn	2 594	3 233	1 246	3 233	1 246
14 2 92 410	Oßling	2 659	6 059	2 279	2 318	872
14 2 92 415	Ottendorf-Okrilla	10 241	10 076	984	10 076	984
14 2 92 420	Panschwitz-Kuckau	2 317	2 183	942	2 183	942
14 2 92 420 21	VVH Am Klosterwasser	7 887	165	21	165	21
14 2 92 430	Pulsnitz, Stadt	6 766	17 302	2 557	8 317	1 229

am 31. Dezember 2002										Schlüssel- nummer
davon										
Eigenbetriebe, Eigen- gesellschaften und Krankenhäuser der Gebietskörperschaft		davon								
		Eigenbetriebe		Eigengesellschaften (Beteiligung am Nennkapital oder Stimmrecht 100%)				Krankenhäuser		
				unmittelbar		mittelbar				
absolut	je Einwoh- ner	absolut	je Einwoh- ner	absolut	je Einwoh- ner	absolut	je Einwoh- ner	absolut	je Einwoh- ner	
1 000 €	€	1 000 €	€	1 000 €	€	1 000 €	€	1 000 €	€	
-	-	-	-	-	-	-	-	-	-	14 2 90 100
98 294	2 466	13 854	348	84 440	2 119	-	-	-	-	14 2 90 130
-	-	-	-	-	-	-	-	-	-	14 2 90 140
-	-	-	-	-	-	-	-	-	-	14 2 90 150
-	-	-	-	-	-	-	-	-	-	14 2 90 180
-	-	-	-	-	-	-	-	-	-	14 2 90 200
-	-	-	-	-	-	-	-	-	-	14 2 90 220
5 792	1 314	5 792	1 314	-	-	-	-	-	-	14 2 90 260
-	-	-	-	-	-	-	-	-	-	14 2 90 350
-	-	-	-	-	-	-	-	-	-	14 2 90 360
602	197	602	197	-	-	-	-	-	-	14 2 90 380
-	-	-	-	-	-	-	-	-	-	14 2 90 410
-	-	-	-	-	-	-	-	-	-	14 2 90 440
7 246	534	7 246	534	-	-	-	-	-	-	14 2 90 450
122 990	989	27 494	221	95 496	768	-	-	-	-	14 2 90
864	6	-	-	864	6	-	-	-	-	14 2 92 000
-	-	-	-	-	-	-	-	-	-	14 2 92 005
-	-	-	-	-	-	-	-	-	-	14 2 92 020
-	-	-	-	-	-	-	-	-	-	14 2 92 050
-	-	-	-	-	-	-	-	-	-	14 2 92 090
-	-	-	-	-	-	-	-	-	-	14 2 92 110
-	-	-	-	-	-	-	-	-	-	14 2 92 120
-	-	-	-	-	-	-	-	-	-	14 2 92 170
8 984	1 189	8 984	1 189	-	-	-	-	-	-	14 2 92 180
-	-	-	-	-	-	-	-	-	-	14 2 92 192
56 697	3 021	-	-	898	48	55 799	2 974	-	-	14 2 92 210
-	-	-	-	-	-	-	-	-	-	14 2 92 240
6 696	1 365	6 696	1 365	-	-	-	-	-	-	14 2 92 260
-	-	-	-	-	-	-	-	-	-	14 2 92 280
17 006	1 880	-	-	17 006	1 880	-	-	-	-	14 2 92 290
-	-	-	-	-	-	-	-	-	-	14 2 92 300
-	-	-	-	-	-	-	-	-	-	14 2 92 310
4 650	1 009	4 629	1 004	21	5	-	-	-	-	14 2 92 320
-	-	-	-	-	-	-	-	-	-	14 2 92 350
-	-	-	-	-	-	-	-	-	-	14 2 92 360
-	-	-	-	-	-	-	-	-	-	14 2 92 390
-	-	-	-	-	-	-	-	-	-	14 2 92 400
3 741	1 407	3 741	1 407	-	-	-	-	-	-	14 2 92 410
-	-	-	-	-	-	-	-	-	-	14 2 92 415
-	-	-	-	-	-	-	-	-	-	14 2 92 420
-	-	-	-	-	-	-	-	-	-	14 2 92 420 21
8 985	1 328	-	-	8 985	1 328	-	-	-	-	14 2 92 430

Noch: 9. Schuldenstand der kommunalen Haushalte und deren Eigenbetriebe, Eigengesellschaften sowie kommunalen Krankenhäuser am 31. Dezember 2002 nach Gemeinden

Schlüssel- nummer	Landratsamt Gemeinde Kreis	Einwohner am 30.06.02	Schuldenstand			
			Gebietskörperschaft u. deren Eigenbetriebe u. Eigengesellschaften sowie Krankenhäuser		Gebietskörperschaft	
			absolut	je Einwoh- ner	absolut	je Einwoh- ner
			1 000 €	€	1 000 €	€
Noch: Kreis Kamenz						
14 2 92 440	Räckelwitz	1 310	163	124	163	124
14 2 92 445	Radeberg, Stadt	18 699	80 692	4 315	23 594	1 262
14 2 92 450	Ralbitz-Rosenthal	1 871	646	345	646	345
14 2 92 480	Schönteichen	2 430	686	282	686	282
14 2 92 500	Schwepnitz	2 941	8 234	2 800	2 843	967
14 2 92 535	Spreeetal	2 307	1 193	517	1 193	517
14 2 92 540	Steina	1 857	1 068	575	1 068	575
14 2 92 550	Straßgräbchen	798	107	134	107	134
14 2 92 560	Wachau	4 666	11 261	2 413	2 650	568
14 2 92 590	Wiednitz	1 320	282	214	282	214
14 2 92 600	Wittichenau, Stadt	6 351	18 109	2 851	7 842	1 235
14 2 92	Kreis Kamenz	154 413	348 726	2 258	159 736	1 034
14 2	Regierungsbezirk Dresden	1 689 259	4 827 957	2 858	2 094 663	1 240
14 3 65 000	Leipzig, Stadt	493 241	1 922 405	3 897	855 887	1 735
14 3 74 000	LRA Delitzsch	126 537	59 355	469	57 487	454
14 3 74 020	Bad Düben, Stadt	9 098	17 911	1 969	9 175	1 008
14 3 74 060	Delitzsch, Stadt	25 749	89 202	3 464	15 400	598
14 3 74 070	Döbernitz	2 934	3 018	1 029	3 018	1 029
14 3 74 080	Doberschütz	4 614	3 675	796	3 213	696
14 3 74 090	Eilenburg, Stadt	18 245	75 059	4 114	20 169	1 105
14 3 74 090 21	VVH Eilenburg-West	6 495	-	-	-	-
14 3 74 140	Jesewitz	3 138	2 254	718	2 254	718
14 3 74 170	Kossa	2 575	1 610	625	1 610	625
14 3 74 190	Krostitz	4 088	4 265	1 043	4 265	1 043
14 3 74 200	Laußig	2 196	11 815	5 380	1 553	707
14 3 74 220	Löbnitz	2 402	3 199	1 332	3 199	1 332
14 3 74 250	Neukyhna	2 682	1 397	521	1 397	521
14 3 74 250 21	VVH Wiedemar	6 183	-	-	-	-
14 3 74 290	Rackwitz	3 247	15 727	4 844	15 727	4 844
14 3 74 315	Schkeuditz, Stadt	18 875	66 548	3 526	14 662	777
14 3 74 325	Schönwölkau	2 832	1 396	493	1 396	493
14 3 74 345	Taucha, Stadt	14 684	35 824	2 440	11 903	811
14 3 74 360	Wiedemar	2 338	8 020	3 430	8 020	3 430
14 3 74 390	Zschepplin	3 357	805	240	805	240
14 3 74 400	Zschortau	2 320	3 369	1 452	3 369	1 452
14 3 74 410	Zwochau	1 163	3 972	3 415	3 972	3 415
14 3 74	Kreis Delitzsch	126 537	408 421	3 228	182 594	1 443
14 3 75 000	LRA Döbeln	76 210	11 909	156	8 280	109
14 3 75 020	Bockelwitz	2 893	2 784	962	2 784	962

am 31. Dezember 2002										Schlüsselnummer
davon										
Eigenbetriebe, Eigen- gesellschaften und Krankenhäuser der Gebietskörperschaft		davon								
		Eigenbetriebe		Eigengesellschaften (Beteiligung am Nennkapital oder Stimmrecht 100%)				Krankenhäuser		
				unmittelbar		mittelbar				
absolut	je Einwoh- ner	absolut	je Einwoh- ner	absolut	je Einwoh- ner	absolut	je Einwoh- ner	absolut	je Einwoh- ner	
1 000 €	€	1 000 €	€	1 000 €	€	1 000 €	€	1 000 €	€	
-	-	-	-	-	-	-	-	-	-	14 2 92 440
57 098	3 054	10 530	563	46 568	2 490	-	-	-	-	14 2 92 445
-	-	-	-	-	-	-	-	-	-	14 2 92 450
-	-	-	-	-	-	-	-	-	-	14 2 92 480
5 391	1 833	5 391	1 833	-	-	-	-	-	-	14 2 92 500
-	-	-	-	-	-	-	-	-	-	14 2 92 535
-	-	-	-	-	-	-	-	-	-	14 2 92 540
-	-	-	-	-	-	-	-	-	-	14 2 92 550
8 611	1 845	8 611	1 845	-	-	-	-	-	-	14 2 92 560
-	-	-	-	-	-	-	-	-	-	14 2 92 590
10 267	1 617	6 577	1 036	3 690	581	-	-	-	-	14 2 92 600
188 990	1 224	55 159	357	78 032	505	55 799	361	-	-	14 2 92
2 733 294	1 618	266 773	158	2 338 644	1 384	117 732	70	10 145	6	14 2
1 066 518	2 162	19 226	39	1 014 426	2 057	24 434	50	8 432	17	14 3 65 000
1 868	15	-	-	862	7	-	-	1 006	8	14 3 74 000
8 736	960	-	-	8 736	960	-	-	-	-	14 3 74 020
73 802	2 866	-	-	73 364	2 849	438	17	-	-	14 3 74 060
-	-	-	-	-	-	-	-	-	-	14 3 74 070
462	100	-	-	462	100	-	-	-	-	14 3 74 080
54 890	3 008	-	-	54 890	3 008	-	-	-	-	14 3 74 090
-	-	-	-	-	-	-	-	-	-	14 3 74 090 21
-	-	-	-	-	-	-	-	-	-	14 3 74 140
-	-	-	-	-	-	-	-	-	-	14 3 74 170
-	-	-	-	-	-	-	-	-	-	14 3 74 190
10 262	4 673	-	-	10 262	4 673	-	-	-	-	14 3 74 200
-	-	-	-	-	-	-	-	-	-	14 3 74 220
-	-	-	-	-	-	-	-	-	-	14 3 74 250
-	-	-	-	-	-	-	-	-	-	14 3 74 250 21
-	-	-	-	-	-	-	-	-	-	14 3 74 290
51 886	2 749	97	5	51 789	2 744	-	-	-	-	14 3 74 315
-	-	-	-	-	-	-	-	-	-	14 3 74 325
23 921	1 629	-	-	23 921	1 629	-	-	-	-	14 3 74 345
-	-	-	-	-	-	-	-	-	-	14 3 74 360
-	-	-	-	-	-	-	-	-	-	14 3 74 390
-	-	-	-	-	-	-	-	-	-	14 3 74 400
-	-	-	-	-	-	-	-	-	-	14 3 74 410
225 827	1 785	97	1	224 286	1 772	438	3	1 006	8	14 3 74
3 629	48	-	-	3 629	48	-	-	-	-	14 3 75 000
-	-	-	-	-	-	-	-	-	-	14 3 75 020

Noch: 9. Schuldenstand der kommunalen Haushalte und deren Eigenbetriebe, Eigengesellschaften sowie kommunalen Krankenhäuser am 31. Dezember 2002 nach Gemeinden

Schlüssel- nummer	Landratsamt Gemeinde Kreis	Einwohner am 30.06.02	Schuldenstand			
			Gebietskörperschaft u. deren Eigenbetriebe u. Eigengesellschaften sowie Krankenhäuser		Gebietskörperschaft	
			absolut	je Einwoh- ner	absolut	je Einwoh- ner
			1 000 €	€	1 000 €	€
Noch: Kreis Döbeln						
14 3 75 030	Döbeln, Stadt	22 542	80 902	3 589	17 413	772
14 3 75 040	Ebersbach	1 167	479	410	479	410
14 3 75 050	Gersdorf	1 347	597	443	597	443
14 3 75 060	Großweitzschen	3 546	4 022	1 134	681	192
14 3 75 070	Hartha, Stadt	7 536	15 815	2 099	7 627	1 012
14 3 75 090	Leisnig, Stadt	7 348	14 851	2 021	5 269	717
14 3 75 110	Mochau	2 800	3 369	1 203	328	117
14 3 75 120	Niederstregis	1 391	444	319	444	319
14 3 75 140	Ostrau	4 517	2 438	540	2 438	540
14 3 75 160	Roßwein, Stadt	7 914	17 325	2 189	7 070	893
14 3 75 180	Waldheim, Stadt	9 225	7 155	776	7 155	776
14 3 75 190	Ziegra-Knobelsdorf	2 423	-	-	-	-
14 3 75 200	Zschaitz-Ottewig	1 561	143	92	143	92
14 3 75	Kreis Döbeln	76 210	162 233	2 129	60 708	797
14 3 79 000	LRA Leipziger Land	151 850	46 079	303	46 079	303
14 3 79 080	Böhlen, Stadt	7 184	4 036	562	4 036	562
14 3 79 100	Borna, Stadt	19 414	69 224	3 566	9 655	497
14 3 79 120	Deutzen	2 200	9 794	4 452	9 794	4 452
14 3 79 150	Elstertrebnitz	1 552	852	549	852	549
14 3 79 180	Espenhain	2 817	1 123	399	1 123	399
14 3 79 190	Eulatal	3 670	3 700	1 008	3 700	1 008
14 3 79 220	Frohbürg, Stadt	8 374	6 163	736	6 163	736
14 3 79 230	Geithain, Stadt	6 799	11 355	1 670	11 355	1 670
14 3 79 260	Groitzsch, Stadt	8 765	8 647	987	3 688	421
14 3 79 280	Großlehna	2 523	767	304	767	304
14 3 79 290	Großpösna	5 463	3 650	668	2 802	513
14 3 79 320	Heuersdorf	161	204	1 267	204	1 267
14 3 79 350	Kitzen	2 142	-	-	-	-
14 3 79 360	Kitzscher, Stadt	6 592	22 333	3 388	2 581	392
14 3 79 370	Kohren-Sahlis, Stadt	3 172	3 526	1 112	3 526	1 112
14 3 79 430	Lobstädt	2 778	4 586	1 651	4 586	1 651
14 3 79 450	Markkleeberg, Stadt	22 996	55 553	2 416	13 540	589
14 3 79 460	Markranstädt, Stadt	13 101	21 041	1 606	7 612	581
14 3 79 500	Narsdorf	1 976	1 449	733	1 449	733
14 3 79 530	Neukieritzsch	3 721	2 029	545	2 029	545
14 3 79 580	Pegau, Stadt	4 927	5 966	1 211	2 875	584
14 3 79 640	Regis-Breitingen, Stadt	4 349	2 601	598	2 601	598
14 3 79 660	Rötha, Stadt	4 008	3 308	825	3 308	825
14 3 79 740	Wyhratal	4 182	4 636	1 109	4 636	1 109
14 3 79 750	Zwenkau, Stadt	8 984	10 302	1 147	10 302	1 147
14 3 79	Kreis Leipziger Land	151 850	302 924	1 995	159 263	1 049

am 31. Dezember 2002										Schlüssel- nummer
davon										
Eigenbetriebe, Eigen- gesellschaften und Krankenhäuser der Gebietskörperschaft		davon								
		Eigenbetriebe		Eigengesellschaften (Beteiligung am Nennkapital oder Stimmrecht 100%)				Krankenhäuser		
				unmittelbar		mittelbar				
absolut	je Einwoh- ner	absolut	je Einwoh- ner	absolut	je Einwoh- ner	absolut	je Einwoh- ner	absolut	je Einwoh- ner	
1 000 €	€	1 000 €	€	1 000 €	€	1 000 €	€	1 000 €	€	
63 489	2 816	-	-	63 487	2 816	2	0	-	-	14 3 75 030
-	-	-	-	-	-	-	-	-	-	14 3 75 040
-	-	-	-	-	-	-	-	-	-	14 3 75 050
3 341	942	-	-	3 341	942	-	-	-	-	14 3 75 060
8 188	1 087	-	-	8 188	1 087	-	-	-	-	14 3 75 070
9 582	1 304	1 565	213	8 017	1 091	-	-	-	-	14 3 75 090
3 041	1 086	-	-	3 041	1 086	-	-	-	-	14 3 75 110
-	-	-	-	-	-	-	-	-	-	14 3 75 120
-	-	-	-	-	-	-	-	-	-	14 3 75 140
10 255	1 296	-	-	10 255	1 296	-	-	-	-	14 3 75 160
-	-	-	-	-	-	-	-	-	-	14 3 75 180
-	-	-	-	-	-	-	-	-	-	14 3 75 190
-	-	-	-	-	-	-	-	-	-	14 3 75 200
101 525	1 332	1 565	21	99 958	1 312	2	0	-	-	14 3 75
-	-	-	-	-	-	-	-	-	-	14 3 79 000
-	-	-	-	-	-	-	-	-	-	14 3 79 080
59 569	3 068	-	-	59 569	3 068	-	-	-	-	14 3 79 100
-	-	-	-	-	-	-	-	-	-	14 3 79 120
-	-	-	-	-	-	-	-	-	-	14 3 79 150
-	-	-	-	-	-	-	-	-	-	14 3 79 180
-	-	-	-	-	-	-	-	-	-	14 3 79 190
-	-	-	-	-	-	-	-	-	-	14 3 79 220
-	-	-	-	-	-	-	-	-	-	14 3 79 230
4 959	566	-	-	4 959	566	-	-	-	-	14 3 79 260
-	-	-	-	-	-	-	-	-	-	14 3 79 280
848	155	-	-	848	155	-	-	-	-	14 3 79 290
-	-	-	-	-	-	-	-	-	-	14 3 79 320
-	-	-	-	-	-	-	-	-	-	14 3 79 350
19 752	2 996	-	-	19 752	2 996	-	-	-	-	14 3 79 360
-	-	-	-	-	-	-	-	-	-	14 3 79 370
-	-	-	-	-	-	-	-	-	-	14 3 79 430
42 013	1 827	-	-	42 013	1 827	-	-	-	-	14 3 79 450
13 429	1 025	-	-	13 429	1 025	-	-	-	-	14 3 79 460
-	-	-	-	-	-	-	-	-	-	14 3 79 500
-	-	-	-	-	-	-	-	-	-	14 3 79 530
3 091	627	3 091	627	-	-	-	-	-	-	14 3 79 580
-	-	-	-	-	-	-	-	-	-	14 3 79 640
-	-	-	-	-	-	-	-	-	-	14 3 79 660
-	-	-	-	-	-	-	-	-	-	14 3 79 740
-	-	-	-	-	-	-	-	-	-	14 3 79 750
143 661	946	3 091	20	140 570	926	-	-	-	-	14 3 79

Noch: 9. Schuldenstand der kommunalen Haushalte und deren Eigenbetriebe, Eigengesellschaften sowie kommunalen Krankenhäuser am 31. Dezember 2002 nach Gemeinden

Schlüssel- nummer	Landratsamt Gemeinde Kreis	Einwohner am 30.06.02	Schuldenstand			
			Gebietskörperschaft u. deren Eigenbetriebe u. Eigengesellschaften sowie Krankenhäuser		Gebietskörperschaft	
			absolut	je Einwoh- ner	absolut	je Einwoh- ner
			1 000 €	€	1 000 €	€
14 3 83 000	LRA Muldentalkreis	134 985	42 398	314	41 375	307
14 3 83 020	Bad Lausick, Stadt	9 046	27 999	3 095	14 563	1 610
14 3 83 030	Belgershain	3 596	2 964	824	2 964	824
14 3 83 040	Bennewitz	5 357	4 266	796	4 266	796
14 3 83 055	Borsdorf	8 071	13 686	1 696	4 899	607
14 3 83 060	Brandis, Stadt	9 919	26 021	2 623	10 078	1 016
14 3 83 070	Colditz, Stadt	5 581	16 911	3 030	11 996	2 149
14 3 83 100	Falkenhain	4 129	4 166	1 009	4 166	1 009
14 3 83 120	Grimma, Stadt	18 505	42 325	2 287	16 447	889
14 3 83 130	Großbardau	1 762	3 247	1 843	3 247	1 843
14 3 83 140	Großbothen	3 744	3 366	899	3 366	899
14 3 83 160	Hohburg	3 125	2 413	772	1 446	463
14 3 83 180	Kühren-Burkartshain	2 986	3 571	1 196	3 571	1 196
14 3 83 190	Machern	6 691	39 047	5 836	9 355	1 398
14 3 83 210	Mutzschen, Stadt	2 494	2 714	1 088	2 714	1 088
14 3 83 220	Naunhof, Stadt	8 826	15 897	1 801	5 896	668
14 3 83 230	Nerchau, Stadt	4 390	1 820	415	1 820	415
14 3 83 240	Otterwisch	1 570	691	440	691	440
14 3 83 250	Parthenstein	3 720	184	49	184	49
14 3 83 290	Thallwitz	4 032	4 965	1 231	4 043	1 003
14 3 83 320	Thümmlitzwalde	3 634	1 440	396	1 440	396
14 3 83 330	Trebsen/Mulde, Stadt	4 459	1 018	228	1 018	228
14 3 83 340	Wurzen, Stadt	15 560	34 365	2 209	10 531	677
14 3 83 350	Zschadraß	3 788	1 101	291	1 101	291
14 3 83	Muldentalkreis	134 985	296 575	2 197	161 177	1 194
14 3 89 000	LRA Torgau-Oschatz	99 983	42 173	422	40 933	409
14 3 89 010	Arzberg	2 376	1 594	671	1 594	671
14 3 89 030	Beilrode	2 836	1 369	483	1 369	483
14 3 89 040	Belgern, Stadt	5 307	3 942	743	3 942	743
14 3 89 060	Cavertitz	2 684	835	311	835	311
14 3 89 080	Dahlen, Stadt	5 164	6 117	1 185	6 117	1 185
14 3 89 100	Dommitzsch, Stadt	3 268	3 006	920	3 006	920
14 3 89 110	Dreiheide	2 605	716	275	716	275
14 3 89 120	Elsnig	1 757	177	101	177	101
14 3 89 130	Großtreben-Zwethau	2 211	868	393	868	393
14 3 89 170	Liebschützberg	3 732	1 440	386	1 440	386
14 3 89 200	Mockrehna	5 786	4 064	702	4 064	702
14 3 89 210	Mügeln, Stadt	4 965	3 177	640	3 177	640
14 3 89 220	Naundorf	2 733	992	363	992	363
14 3 89 240	Oschatz, Stadt	17 042	46 390	2 722	8 945	525
14 3 89 250	Pflückuff	2 553	1 710	670	1 710	670
14 3 89 260	Schildau, Gneisenaustadt, Stadt	3 862	2 340	606	2 340	606
14 3 89 280	Sornzig-Ablaß	2 632	1 175	446	1 175	446
14 3 89 320	Torgau, Stadt	19 157	92 487	4 828	19 781	1 033

am 31. Dezember 2002										Schlüssel- nummer
davon										
Eigenbetriebe, Eigen- gesellschaften und Krankenhäuser der Gebietskörperschaft		davon								
		Eigenbetriebe		Eigengesellschaften (Beteiligung am Nennkapital oder Stimmrecht 100%)				Krankenhäuser		
				unmittelbar		mittelbar				
absolut	je Einwoh- ner	absolut	je Einwoh- ner	absolut	je Einwoh- ner	absolut	je Einwoh- ner	absolut	je Einwoh- ner	
1 000 €	€	1 000 €	€	1 000 €	€	1 000 €	€	1 000 €	€	
1 023	8	4	0	1 019	8	-	-	-	-	14 3 83 000
13 436	1 485	-	-	8 570	947	4 866	538	-	-	14 3 83 020
-	-	-	-	-	-	-	-	-	-	14 3 83 030
-	-	-	-	-	-	-	-	-	-	14 3 83 040
8 787	1 089	-	-	8 787	1 089	-	-	-	-	14 3 83 055
15 943	1 607	-	-	15 943	1 607	-	-	-	-	14 3 83 060
4 915	881	-	-	4 915	881	-	-	-	-	14 3 83 070
-	-	-	-	-	-	-	-	-	-	14 3 83 100
25 878	1 398	-	-	25 878	1 398	-	-	-	-	14 3 83 120
-	-	-	-	-	-	-	-	-	-	14 3 83 130
-	-	-	-	-	-	-	-	-	-	14 3 83 140
967	309	967	309	-	-	-	-	-	-	14 3 83 160
-	-	-	-	-	-	-	-	-	-	14 3 83 180
29 692	4 438	4 541	679	25 023	3 740	128	19	-	-	14 3 83 190
-	-	-	-	-	-	-	-	-	-	14 3 83 210
10 001	1 133	2 986	338	7 015	795	-	-	-	-	14 3 83 220
-	-	-	-	-	-	-	-	-	-	14 3 83 230
-	-	-	-	-	-	-	-	-	-	14 3 83 240
-	-	-	-	-	-	-	-	-	-	14 3 83 250
922	229	922	229	-	-	-	-	-	-	14 3 83 290
-	-	-	-	-	-	-	-	-	-	14 3 83 320
-	-	-	-	-	-	-	-	-	-	14 3 83 330
23 834	1 532	-	-	23 834	1 532	-	-	-	-	14 3 83 340
-	-	-	-	-	-	-	-	-	-	14 3 83 350
135 398	1 003	9 420	70	120 984	896	4 994	37	-	-	14 3 83
1 240	12	-	-	1 240	12	-	-	-	-	14 3 89 000
-	-	-	-	-	-	-	-	-	-	14 3 89 010
-	-	-	-	-	-	-	-	-	-	14 3 89 030
-	-	-	-	-	-	-	-	-	-	14 3 89 040
-	-	-	-	-	-	-	-	-	-	14 3 89 060
-	-	-	-	-	-	-	-	-	-	14 3 89 080
-	-	-	-	-	-	-	-	-	-	14 3 89 100
-	-	-	-	-	-	-	-	-	-	14 3 89 110
-	-	-	-	-	-	-	-	-	-	14 3 89 120
-	-	-	-	-	-	-	-	-	-	14 3 89 130
-	-	-	-	-	-	-	-	-	-	14 3 89 170
-	-	-	-	-	-	-	-	-	-	14 3 89 200
-	-	-	-	-	-	-	-	-	-	14 3 89 210
-	-	-	-	-	-	-	-	-	-	14 3 89 220
37 445	2 197	-	-	36 018	2 113	1 427	84	-	-	14 3 89 240
-	-	-	-	-	-	-	-	-	-	14 3 89 250
-	-	-	-	-	-	-	-	-	-	14 3 89 260
-	-	-	-	-	-	-	-	-	-	14 3 89 280
72 706	3 795	-	-	72 499	3 784	207	11	-	-	14 3 89 320

Noch: 9. Schuldenstand der kommunalen Haushalte und deren Eigenbetriebe, Eigengesellschaften sowie kommunalen Krankenhäuser am 31. Dezember 2002 nach Gemeinden

Schlüssel- nummer	Landratsamt Gemeinde Kreis	Einwohner am 30.06.02	Schuldenstand			
			Gebietskörperschaft u. deren Eigenbetriebe u. Eigengesellschaften sowie Krankenhäuser		Gebietskörperschaft	
			absolut	je Einwoh- ner	absolut	je Einwoh- ner
			1 000 €	€	1 000 €	€
Noch: Kreis Torgau-Oschatz						
14 3 89 330	Trossin	1 594	389	244	389	244
14 3 89 340	Wermsdorf	6 137	3 230	526	3 230	526
14 3 89 380	Zinna	1 582	213	135	213	135
14 3 89	Kreis Torgau-Oschatz	99 983	218 404	2 184	107 013	1 070
14 3	Regierungsbezirk Leipzig	1 082 806	3 310 962	3 058	1 526 642	1 410
14 4 00 000	Landeswohlfahrtsverband	4 366 362	-	-	-	-
14	Sachsen	4 366 362	12 521 073	2 868	5 354 190	1 226

am 31. Dezember 2002										Schlüssel- nummer
davon										
Eigenbetriebe, Eigen- gesellschaften und Krankenhäuser der Gebietskörperschaft		davon								
		Eigenbetriebe		Eigengesellschaften (Beteiligung am Nennkapital oder Stimmrecht 100%)				Krankenhäuser		
				unmittelbar		mittelbar				
absolut	je Einwoh- ner	absolut	je Einwoh- ner	absolut	je Einwoh- ner	absolut	je Einwoh- ner	absolut	je Einwoh- ner	
1 000 €	€	1 000 €	€	1 000 €	€	1 000 €	€	1 000 €	€	
-	-	-	-	-	-	-	-	-	-	14 3 89 330
-	-	-	-	-	-	-	-	-	-	14 3 89 340
-	-	-	-	-	-	-	-	-	-	14 3 89 380
111 391	1 114	-	-	109 757	1 098	1 634	16	-	-	14 3 89
1 784 320	1 648	33 399	31	1 709 981	1 579	31 502	29	9 438	9	14 3
-	-	-	-	-	-	-	-	-	-	14 4 00 000
7 166 883	1 641	546 624	125	6 372 130	1 459	214 479	49	33 650	8	14

10. Rangfolge des Schuldenstandes der Gebietskörperschaft und deren Eigenbetriebe, Eigengesellschaften und Krankenhäuser am 31. Dezember 2002 im Vergleich zum Vorjahr

10.1 Rangfolge des Schuldenstandes je Einwohner der Kreisfreien Städte, Landkreise und Verwaltungsverbände und deren Eigenbetriebe, Eigengesellschaften und Krankenhäuser am 31. Dezember 2002 im Vergleich zum Vorjahr

Schlüsselnummer	Kreisfreie Stadt Landratsamt Kreis	Schuldenstand der Gebietskörperschaft und deren Eigenbetriebe, Eigengesellschaften und Krankenhäuser			
		31.12.2001	31.12.2002	Veränderung zum Vorjahr	31.12.2002
		1 000 €		%	€/Einw.
14 2 64 000	Hoyerswerda, Stadt	232 353	227 709	-2,0	4 824
14 1 61 000	Chemnitz, Stadt	1 187 681	1 208 820	1,8	4 752
14 3 65 000	Leipzig, Stadt	1 924 603	1 922 405	-0,1	3 897
14 2 62 000	Dresden, Stadt	1 803 405	1 816 573	0,7	3 793
14 1 66 000	Plauen, Stadt	262 404	254 819	-2,9	3 592
14 1 67 000	Zwickau, Stadt	268 616	267 851	-0,3	2 644
14 2 63 000	Görlitz, Stadt	136 745	137 433	0,5	2 298
	Kreisfreie Städte	5 815 807	5 835 610	0,3	3 875
14 3 74 000	LRA Delitzsch	60 754	59 355	-2,3	469
14 1 81 000	LRA Mittlerer Erzgebirgskreis	43 400	43 090	-0,7	463
14 3 89 000	LRA Torgau-Oschatz	45 595	42 173	-7,5	422
14 3 83 000	LRA Muldentalkreis	42 734	42 398	-0,8	314
14 1 77 000	LRA Freiberg	48 537	47 153	-2,9	313
14 3 79 000	LRA Leipziger Land	50 393	46 079	-8,6	303
14 2 87 000	LRA Sächsische Schweiz	43 762	42 968	-1,8	297
14 2 80 000	LRA Meißen	50 123	44 862	-10,5	296
14 1 73 000	LRA Chemnitzer Land	41 884	39 892	-4,8	287
14 1 88 000	LRA Stollberg	27 783	25 806	-7,1	279
14 1 91 000	LRA Aue-Schwarzenberg	36 480	34 692	-4,9	252
14 2 84 000	LRA Niederschl. Oberlausitzkreis	23 067	24 177	4,8	236
14 1 78 000	LRA Vogtlandkreis	48 073	44 583	-7,3	224
14 2 85 000	LRA Riesa-Großenhain	28 297	26 220	-7,3	219
14 1 71 000	LRA Annaberg	14 021	15 122	7,9	174
14 2 92 000	LRA Kamenz	19 115	25 715	34,5	167
14 2 72 000	LRA Bautzen	20 932	25 224	20,5	163
14 3 75 000	LRA Döbeln	13 436	11 909	-11,4	156
14 1 93 000	LRA Zwickauer Land	21 879	20 652	-5,6	156
14 2 90 000	LRA Weißeritzkreis	20 111	18 086	-10,1	145
14 1 82 000	LRA Mittweida	21 509	18 357	-14,7	135
14 2 86 000	LRA Löbau-Zittau	20 863	18 815	-9,8	124
	Landkreise	742 748	717 328	-3,4	251
14 2 92 420 21	VVH Am Klosterwasser	177	165	-6,8	21
14 2 84 140 21	VVH Weißer Schöps/Neiße	141	136	-3,5	14
14 2 84 440 21	VVH Diehsa	17	11	-35,3	1
14 1 78 360 21	VVH Waldgebiet/Vogtland	4	4	-	1
14 1 78 350 21	VVH Rosenbach	-	-	x	-
14 1 78 670 21	VVH Jägerswald	-	-	x	-
14 1 81 150 21	VVH Wildenstein	-	-	x	-
14 1 81 330 21	VVH Grüner Grund	-	-	x	-
14 3 74 090 21	VVH Eilenburg-West	-	-	x	-
14 3 74 250 21	VVH Wiedemar	-	-	x	-
	Verwaltungsverbände	339	316	-6,8	5

10.2 Rangfolge des Schuldenstandes je Einwohner der kreisangehörigen Gemeinden und deren Eigenbetriebe, Eigengesellschaften und Krankenhäuser am 31. Dezember 2002 im Vergleich zum Vorjahr

Schlüsselnummer	Gemeinde	Schuldenstand der Gebietskörperschaft und deren Eigenbetriebe, Eigengesellschaften und Krankenhäuser			
		31.12.2001	31.12.2002	Veränderung zum Vorjahr	31.12.2002
		1 000 €		%	€/Einw.
14 1 71 340	Wiesa	39 185	40 564	3,5	10 476
14 1 91 270	Schlema	45 748	45 786	0,1	8 028
14 1 77 390	Siebenlehn, Stadt	14 584	14 340	-1,7	6 639
14 1 91 140	Erlabrunn	6 348	6 242	-1,7	6 331
14 1 78 050	Bad Elster, Stadt	27 266	26 510	-2,8	6 316
14 2 87 290	Pirna, Stadt	257 502	252 119	-2,1	6 126
14 1 91 180	Johanngeorgenstadt, Stadt	37 044	36 481	-1,5	6 068
14 3 83 190	Machern	23 475	39 047	66,3	5 836
14 2 80 040	Coswig, Stadt	119 041	125 839	5,7	5 409
14 3 74 200	Laußig	12 150	11 815	-2,8	5 380
14 1 91 150	Grünhain, Stadt	13 414	13 615	1,5	5 245
14 2 86 340	Ostritz, Stadt	16 028	15 622	-2,5	4 993
14 3 74 290	Rackwitz	16 005	15 727	-1,7	4 844
14 3 89 320	Torgau, Stadt	96 503	92 487	-4,2	4 828
14 1 77 030	Brand-Erbisdorf, Stadt	47 199	57 002	20,8	4 780
14 2 84 280	Niesky, Stadt	56 763	55 150	-2,8	4 779
14 2 80 240	Meißen, Stadt	139 128	134 869	-3,1	4 655
14 2 85 250	Riesa, Stadt	179 589	175 014	-2,5	4 572
14 3 79 120	Deutzen	10 191	9 794	-3,9	4 452
14 2 87 140	Heidenau, Stadt	81 725	73 087	-10,6	4 343
14 2 92 445	Radeberg, Stadt	85 557	80 692	-5,7	4 315
14 1 91 280	Schneeberg, Stadt	75 268	73 895	-1,8	4 227
14 1 81 280	Olbernhau, Stadt	50 210	48 216	-4,0	4 185
14 1 82 160	Hartmannsdorf	20 920	20 099	-3,9	4 177
14 3 74 090	Eilenburg, Stadt	72 944	75 059	2,9	4 114
14 1 78 030	Auerbach/Vogtl., Stadt	91 589	90 834	-0,8	4 108
14 2 87 270	Neustadt i. Sa., Stadt	47 136	44 823	-4,9	4 077
14 1 73 160	Meerane, Stadt	76 378	72 886	-4,6	3 975
14 1 91 300	Schwarzenberg/Erzgeb., Stadt	80 258	77 638	-3,3	3 958
14 1 88 230	Stollberg/Erzgeb., Stadt	60 495	50 677	-16,2	3 755
14 1 71 010	Annaberg-Buchholz, Stadt	92 772	89 432	-3,6	3 740
14 2 72 200	Königswartha	14 450	14 701	1,7	3 643
.					
.					
.					
14 1 82 390	Seelitz	-	-	x	-
14 2 85 350	Tauscha	-	-	x	-
14 2 86 060	Dürrhennersdorf	-	-	x	-
14 2 86 100	Friedersdorf	-	-	x	-
14 2 86 220	Leutersdorf	-	-	x	-
14 2 87 100	Dohna, Stadt	-	-	x	-
14 2 87 320	Rathmannsdorf	-	-	x	-
14 3 75 190	Ziegra-Knobelsdorf	104	-	-100	-
14 3 79 350	Kitzen	-	-	x	-
	Kreisangehörige Gemeinden	6 084 094	5 967 819	-1,9	2 086

11. Schuldenstand der Zweckverbände mit Eigengesellschaften am 31. Dezember 2002 (in 1 000 €)

Schlüssel- nummer	Name	Schuldenstand am 31.12.2002		
		Zweckverband und seine Eigengesellschaften	davon	
			Zweckverband	Eigengesell- schaften
8906004	Regional-Wasser/Abwasser-Zweckverband Zwickau/Werdau	196 768	44 036	152 732
8906077	Zweckverband Verkehrsverbund Oberelbe	-	-	-
8906105	Zweckverband "Flugplatzverwaltung Rothen- burg Oberlausitz-Niederschlesien"	1 532	1 532	-
8906192	Zweckverband "Kulturraum Leipziger Raum"	-	-	-
8906305	Abwasserzweckverband "Obere Freiberger Mulde"	8 159	1 414	6 745
8907008	Zweckverband "Mittleres Erzgebirge" Wasser/Abwasser	33 877	-	33 877
8907010	Zweckverband Wasserversorgung Bischofswerda	17 863	2 257	15 606
8907018	Entsorgungsverband Vogtland	357	-	357
8907054	Regionaler Zweckverband der kommunalen Wasserversorgung Riesa/Großenhain	13 474	6 289	7 185
8907106	Zweckverband Tierkörperbeseitigung Chemnitz	2 460	1 118	1 342
8907107	Trinkwasserzweckverband Weißeritzgruppe	39 857	-	39 857
8907109	Zweckverband "Wasserversorgung Landkreis Bautzen"	23 580	5 309	18 271
8907140	Abwasserzweckverband Lungwitztal- Steegenwiesen	159 789	80 396	79 393
	Insgesamt	497 716	142 351	355 365

Neuerscheinungen des Statistischen Landesamtes des Freistaates Sachsen

Kennziffer	Titel/Kurztitel	Stand Periodizität	Preis €
A IV 3	Gestorbene nach Todesursachen im Freistaat Sachsen	2002 - j	6,00
A VI 10	Der Arbeitsmarkt im Freistaat Sachsen	1/2003 - hj	7,40
A VII 8	Ältere Menschen im Freistaat Sachsen - Ergebnisse des Mikrozensus	2002 - j	3,10
A VII 9	Nichteheliche Lebensgemeinschaften im Freistaat Sachsen - Ergebnisse des Mikrozensus	2002 - j	2,50
B III 7	Studienanfänger an den Hochschulen im Freistaat Sachsen - Sommersemester	2003 - j	3,00
H I 2	Bestand an Kraftfahrzeugen und Kraftfahrzeuganhängern im Freistaat Sachsen	2003 - j	2,00
H I 5	Straßenverkehrsunfälle von Jugendlichen und jungen Erwachsenen im Alter von 15 bis unter 25 Jahren im Freistaat Sachsen	2002 - u	9,80
L III 1	Schulden der öffentlichen Haushalte und ihrer öffentlich bestimmten Fonds, Einrichtungen, Betriebe und Unternehmen des Freistaates Sachsen	2002 - j	9,00
N I 2	Verdienste und Arbeitszeiten im Handwerk im Freistaat Sachsen	2002 - j	3,50
N I 5	Gehalts- und Lohnstrukturerhebung im Freistaat Sachsen	2001 - 5j	14,10
Z II 1	Sächsische Gemeindestatistik - Ausgewählte Strukturdaten	2003 - j	13,50
Z II 2	Sächsische Kreiszahlen - Ausgabe 2003	2003 - j	9,10
Verzeichnis	Einrichtungen der Jugendhilfe im Freistaat Sachsen (ohne Kindertageseinrichtungen)	2002 - 4j	10,00

Monatlich erscheinen:

C III 2	Schlachtungen, Milchanlieferung und Geflügelhaltung im Freistaat Sachsen	09/03 - m	1,50
E I 1	Bergbau und Verarbeitendes Gewerbe im Freistaat Sachsen	08/03 - m	7,50
E II 1	Baugewerbe im Freistaat Sachsen (Vorbereitende Baustellenarbeiten, Hoch- und Tiefbau)	08/03 - m	5,00
G I 1, G IV 3	Binnenhandel und Gastgewerbe im Freistaat Sachsen	08/03 - m	1,50
G IV 1	Beherbergungsgewerbe im Freistaat Sachsen	08/03 - m	5,50
H I 1	Straßenverkehrsunfälle im Freistaat Sachsen	07/03 - m	6,00
M I 2	Verbraucherpreisindex im Freistaat Sachsen	10/03 - m	5,50
Z I 1	Konjunkturbericht für den Freistaat Sachsen	07/03 - m	5,00

Vierteljährlich erscheinen:

A I 1	Bevölkerungsstand des Freistaates Sachsen nach Kreisen	1/03 - vj	1,50
A II 1	Eheschließungen, Geborene und Gestorbene im Freistaat Sachsen	1/03 - vj	2,00
A III 1	Räumliche Bevölkerungsbewegung im Freistaat Sachsen	2/03 - vj	6,00
A VI 5	Sozialversicherungspflichtig Beschäftigte im Freistaat Sachsen	3/02 - vj	7,10
D I 1	Gewerbeanmeldungen und -abmeldungen im Freistaat Sachsen	1/03 - vj	2,50
D III 1	Insolvenzverfahren im Freistaat Sachsen	2/03 - vj	4,00
E III 1	Baugewerbe im Freistaat Sachsen (Bauinstallation und sonstiges Ausbaugewerbe)	2/03 - vj	1,50
E IV 1	Ausgewählte Daten zur Energiewirtschaft im Freistaat Sachsen	3,4/02 - vj	3,00
E V 1	Beschäftigte und Umsatz im Handwerk des Freistaates Sachsen	2/03 - vj	6,00
F II 1	Baugenehmigungen und Baufertigstellungen im Freistaat Sachsen	2/03 - vj	2,50
G III 1	Außenhandel des Freistaates Sachsen	2/03 - vj	2,50
L II 2	Einnahmen und Ausgaben der öffentlichen Kommunalhaushalte des Freistaates Sachsen	1/03 - vj	7,50
M I 4	Preisindizes für Bauwerke im Freistaat Sachsen	3/03 - vj	3,00
N I 1	Verdienste und Arbeitszeiten im Produzierenden Gewerbe, Handel, Kreditinstituten und Versicherungsgewerbe im Freistaat Sachsen	2/03 - vj	9,00

Abkürzungen:	m	monatlich	hj	halbjährlich	2j	alle 2 Jahre
	j	jährlich	10/01	Monat	3j	alle 3 Jahre
	vj	vierteljährlich	4/01	Quartal	fw	fallweise