

Statistisches Landesamt
des Freistaates
Sachsen



Statistische Berichte

Einnahmen und Ausgaben der öffentlichen Kommunalhaushalte des Freistaates Sachsen nach Aufgabenbereichen

2006

Zeichenerklärung

-	Nichts vorhanden (genau Null)	x	Tabellenfach gesperrt, weil Aussage nicht sinnvoll
0	Weniger als die Hälfte von 1 in der letzten besetzten Stelle, jedoch mehr als nichts	()	Aussagewert ist eingeschränkt
...	Angabe fällt später an	p	vorläufige Zahl
/	Zahlenwert nicht sicher genug	r	berichtigte Zahl
.	Zahlenwert unbekannt oder geheim zu halten	s	geschätzte Zahl

Herausgeber:

Statistisches Landesamt des Freistaates Sachsen

Macherstraße 63
01917 Kamenz

Postfach 11 05
01911 Kamenz

Telefon

Vermittlung 03578 33-0

Präsidentin/Sekretariat -1900

Telefax -1999

Auskunft -1913, -1914

Telefax -1921

Bibliothek -4352

Telefax -1598

Vertrieb -4316

Internet

www.statistik.sachsen.de

E-Mail

info@statistik.sachsen.de

Kein Zugang für elektronisch signierte sowie verschlüsselte Dokumente

Inhalt

	Seite
Vorbemerkungen	3
Definitionen/Erläuterungen	3
 Abbildungen	
Abb. 1 Personalausgaben und Ausgaben für Baumaßnahmen der Gemeinde/Gemeindeverbände 2006 nach Einzelplänen	5
Abb. 2 Entwicklung der bereinigten Einnahmen und Ausgaben der Gemeinden/Gemeindeverbände 1992 bis 2006	5
Abb. 3 Rangfolge der bereinigten Ausgaben der Gemeinden/Gemeinde- verbände 2006 nach ausgewählten Gliederungen	6
 Tabellenteil	
 1. Einnahmen und Ausgaben	
1.1 der Gemeinden/GV. des Freistaates Sachsen	7
1.1.1 der Kreisfreien Städte des Freistaates Sachsen	8
1.1.2 der kreisangehörigen Gemeinden des Freistaates Sachsen	9
1.1.3 der Landkreise des Freistaates Sachsen	10
1.1.4 der Verwaltungsverbände des Freistaates Sachsen	11
1.1.5 des Kommunalen Sozialverbandes des Freistaates Sachsen	12
1.2 der Zweckverbände mit kameralistischem Rechnungswesen des Freistaates Sachsen	13
 2. Einnahmen und Ausgaben (in 1 000 €)	
2.1 der öffentlichen Kommunalhaushalte des Freistaates Sachsen nach Größenklassen	14
2.2 der Gemeinden/GV. des Freistaates Sachsen nach Einzelplänen	16
2.2.1 der Kreisfreien Städte des Freistaates Sachsen nach Einzelplänen	18
2.2.2 der kreisangehörigen Gemeinden des Freistaates Sachsen nach Einzelplänen	20
2.2.2.1 der kreisangehörigen Gemeinden mit 20 000 bis unter 50 000 Einwohnern nach Einzelplänen	22
2.2.2.2 der kreisangehörigen Gemeinden mit 10 000 bis unter 20 000 Einwohnern nach Einzelplänen	24
2.2.2.3 der kreisangehörigen Gemeinden mit 5 000 bis unter 10 000 Einwohnern nach Einzelplänen	26
2.2.2.4 der kreisangehörigen Gemeinden mit 3 000 bis unter 5 000 Einwohnern nach Einzelplänen	28
2.2.2.5 der kreisangehörigen Gemeinden mit 1 000 bis unter 3 000 Einwohnern nach Einzelplänen	30
2.2.2.6 der kreisangehörigen Gemeinden mit weniger als 1 000 Einwohnern nach Einzelplänen	32
2.2.3 der Landkreise des Freistaates Sachsen nach Einzelplänen	34
2.2.4 der Verwaltungsverbände des Freistaates Sachsen nach Einzelplänen	36
2.2.5 des Kommunalen Sozialverbandes des Freistaates Sachsen nach Einzelplänen	38
2.3 der Zweckverbände mit kameralistischem Rechnungswesen des Freistaates Sachsen nach Einzelplänen	40

2.4	der Gemeinden/GV. des Freistaates Sachsen nach Aufgabenbereichen	42
2.4.1	der Kreisfreien Städte des Freistaates Sachsen nach Aufgabenbereichen	60
2.4.2	der kreisangehörigen Gemeinden des Freistaates Sachsen nach Aufgabenbereichen	78
2.4.3	der Landkreise des Freistaates Sachsen nach Aufgabenbereichen	96

3. Einnahmen und Ausgaben (in € je Einwohner)

3.1	der Gemeinden/GV. des Freistaates Sachsen nach Größenklassen	114
3.2	der Gemeinden/GV. des Freistaates Sachsen nach Einzelplänen	116
3.2.1	der Kreisfreien Städte des Freistaates Sachsen nach Einzelplänen	118
3.2.2	der kreisangehörigen Gemeinden des Freistaates Sachsen nach Einzelplänen	120
3.2.2.1	der kreisangehörigen Gemeinden mit 20 000 bis unter 50 000 Einwohnern nach Einzelplänen	122
3.2.2.2	der kreisangehörigen Gemeinden mit 10 000 bis unter 20 000 Einwohnern nach Einzelplänen	124
3.2.2.3	der kreisangehörigen Gemeinden mit 5 000 bis unter 10 000 Einwohnern nach Einzelplänen	126
3.2.2.4	der kreisangehörigen Gemeinden mit 3 000 bis unter 5 000 Einwohnern nach Einzelplänen	128
3.2.2.5	der kreisangehörigen Gemeinden mit 1 000 bis unter 3 000 Einwohnern nach Einzelplänen	130
3.2.2.6	der kreisangehörigen Gemeinden mit weniger als 1 000 Einwohnern nach Einzelplänen	132
3.2.3	der Landkreise des Freistaates Sachsen nach Einzelplänen	134
3.2.4	des Kommunalen Sozialverbandes des Freistaates Sachsen nach Einzelplänen	136
3.3	der Gemeinden/GV. des Freistaates Sachsen nach Aufgabenbereichen	138
3.3.1	der Kreisfreien Städte des Freistaates Sachsen nach Aufgabenbereichen	156
3.3.2	der kreisangehörigen Gemeinden des Freistaates Sachsen nach Aufgabenbereichen	174
3.3.3	der Landkreise des Freistaates Sachsen nach Aufgabenbereichen	192

Berechnungsvorschrift der Einnahmen und Ausgaben der öffentlichen Kommunalhaushalte	210
---	-----

Vorbemerkungen

Die dargestellten Ergebnisse basieren auf der Jahresrechnungsstatistik der Gemeinden und Gemeindeverbände. Rechtsgrundlage dieser Statistik ist das Gesetz über die Statistiken der öffentlichen Finanzen und des Personals im öffentlichen Dienst (Finanz- und Personalstatistikgesetz - FPStatG) in der Fassung der Bekanntmachung vom 22. Februar 2006 (BGBl. I S. 438), in Verbindung mit dem Gesetz über die Statistik für Bundeszwecke (Bundesstatistikgesetz – BstatG) vom 22. Januar 1987 (BGBl. I S. 462,565), zuletzt geändert durch Artikel 2 des Gesetzes vom 9. Juni 2005 (BGBl. I S. 1534). Gemäß § 3 Abs. 2 Nr. 1 sowie § 3 Abs. 3 FPStatG sind jährlich von den Gemeinden, Gemeindeverbänden sowie den Zweckverbänden mit kameralistischem Rechnungswesen die Ist-Einnahmen und die Ist-Ausgaben auf der Grundlage der Gliederung nach Aufgabenbereichen und der Gruppierung nach Einnahme- und Ausgabearten zu melden. Berichtspflichtig sind demzufolge die Kreisfreien Städte, die kreisangehörigen Gemeinden, die Landkreise, die Verwaltungsverbände, der kommunale Sozialverband Sachsen sowie die Zweckverbände mit kameralistischem Rechnungswesen.

Aufgrund des enormen Datenumfanges der Jahresrechnungsstatistik können nur ausgewählte Ergebnisse veröffentlicht werden. Die vorliegende Veröffentlichung enthält eine verdichtete Darstellung der Einnahmen und Ausgaben der Kreisfreien Städte, der Landkreise, der kreisangehörigen Gemeinden, der Verwaltungsverbände und des Kommunalen Sozialverbandes des Jahres 2006 nach Einzelplänen zum Gebietsstand 1. Januar 2007. Die Berechnungen je Einwohner wurden mit den Einwohnerzahlen vom 30. Juni 2006 vorgenommen.

Für den interessierten Nutzer besteht die Möglichkeit, weitere Informationen aus dieser Datenquelle zu erhalten.

Definitionen/Erläuterungen

Gemeindeverbände

sind öffentlich-rechtliche Gebietskörperschaften, die im Rahmen ihres gesetzlichen Aufgabenbereiches das Recht der Selbstverwaltung (Art. 28 II 2 GG) haben. Dazu gehören vor allem die Landkreise und Verwaltungsverbände, aber in Abhängigkeit vom Verwaltungsaufbau des Landes auch die Landschaftsverbände und Bezirksverbände.

Kreisgebiet

Summe der Daten des Landkreise, der kreisangehörigen Gemeinden und der Verwaltungsverbände.

Kommunaler Sozialverband Sachsen

ehemals Landeswohlfahrtsverband

Einnahmen/Ausgaben der laufenden Rechnung

Summe aller Einnahmen bzw. Ausgaben (ohne haushaltstechnische Verrechnungen), die im Rahmen des Verwaltungsvollzuges sowie des Betriebes von Einrichtungen und Anstalten meistens regelmäßig anfallen und nicht vermögenswirksam sind, bereinigt um Zahlungen von gleicher Ebene, d. h. zwischen Gemeinden und Gemeindeverbänden (siehe dazu finanzstatistische Bereinigung).

Einnahmen/Ausgaben der Kapitalrechnung

Summe aller Einnahmen bzw. Ausgaben (ohne haushaltstechnische Verrechnungen und besondere Finanzierungsvorgänge), die eine Vermögensänderung herbeiführen oder der Finanzierung von Investitionen anderer Träger dienen und keine besonderen Finanzierungsvorgänge darstellen, bereinigt um Zahlungen von gleicher Ebene, d. h. zwischen Gemeinden und Gemeindeverbänden (siehe dazu finanzstatistische Bereinigung).

Bereinigte Einnahmen/Ausgaben

Summe aller Einnahmen bzw. Ausgaben der laufenden Rechnung und der Kapitalrechnung.

Finanzierungssaldo

Saldo der bereinigten Einnahmen und Ausgaben.

Besondere Finanzierungsvorgänge

sind die den Gesamthaushalt einer Körperschaft ausgleichenden periodenübergreifenden Finanztransaktionen, z. B. Kreditaufnahmen bzw. Kredittilgungen am Kreditmarkt (außer bei Verwaltungen).

Finanzstatistische Bereinigung

Durch die Zahlungen zwischen den einzelnen öffentlichen Haushalten ergeben sich bei der Zusammenfassung der Ergebnisse mehrerer Körperschaften oder Körperschaftsgruppen zu einer Darstellungsebene Doppelzählungen. Die finanzstatistische Bereinigung dieser Doppelzählungen kann dabei nicht bei einzelnen Einnahme- oder Ausgabearten, sondern nur global erfolgen, indem die darin enthaltenen Zahlungen zwischen den einzelnen Körperschaften oder Körperschaftsgruppen – in Höhe der Zahlungseingänge – als Gesamtbetrag sowohl von der Einnahmesumme als auch von der Ausgabensumme abgesetzt werden.

Steuereinnahmen (netto)

In der Jahresrechnungsstatistik der öffentlichen Haushalte wird das Ist-Ergebnis der Steuereinnahmen der Gebietskörperschaften im jeweiligen Berichtsjahr **nach der Verteilung** der Gemeinschaftssteuern und der Gewerbesteuerumlage ausgewiesen. Die Gewerbesteuerumlage der Gemeinden/Gemeindeverbände an Bund und Land wird finanzstatistisch nicht den Ausgaben zugeordnet, sondern von den Einnahmen der Gemeinden aus der Gewerbesteuer abgesetzt.

Gewerbesteuer (netto)

Gewerbesteuer (brutto) abzüglich Gewerbesteuerumlage

Einzelplan

Dieser beinhaltet die Zusammenfassung der jeweils zugehörigen Aufgabenbereiche entsprechend der Verwaltungsvorschrift „Gliederung und Gruppierung“ vom 8. Januar 2002 (Sächs. ABl. SDr. Nr. 4/2002, S. S165), zuletzt geändert am 24. August 2005 (SächsABl. SDr. S. S 642).

Abb. 1 Personalausgaben und Ausgaben für Baumaßnahmen der Gemeinden/Gemeindeverbände 2006 nach Einzelplänen in Prozent

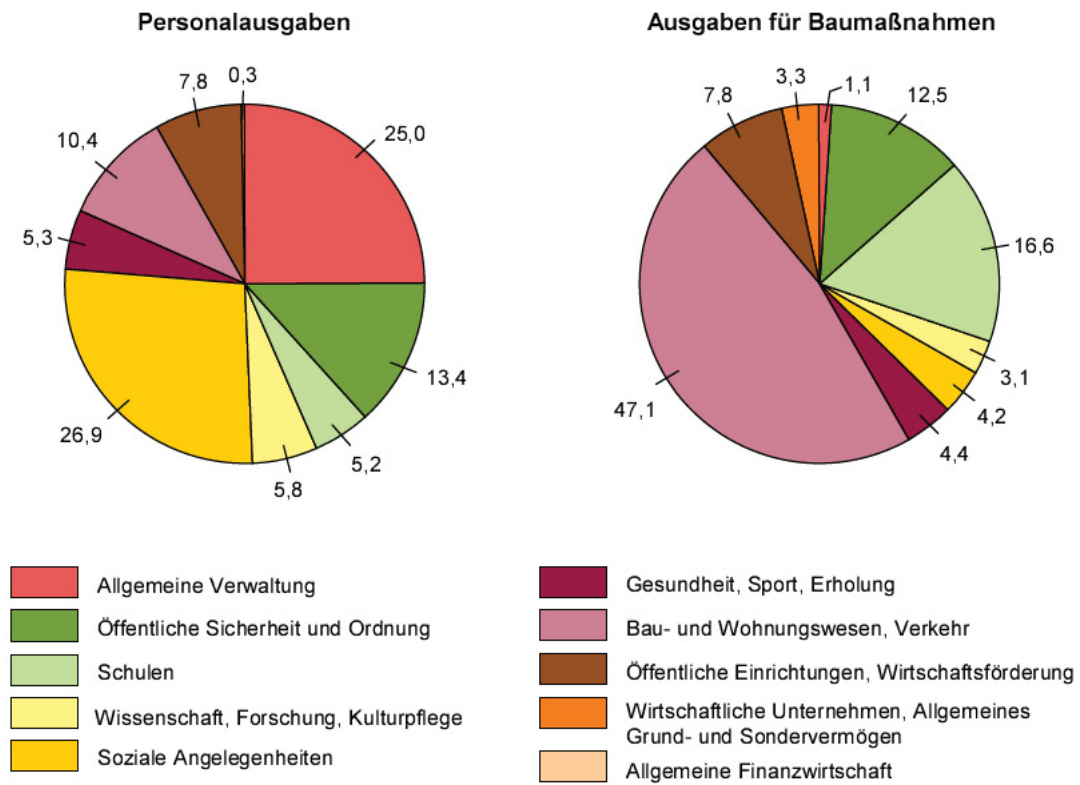


Abb. 2 Entwicklung der bereinigten Einnahmen und Ausgaben der Gemeinden/Gemeindeverbände 1992 bis 2006

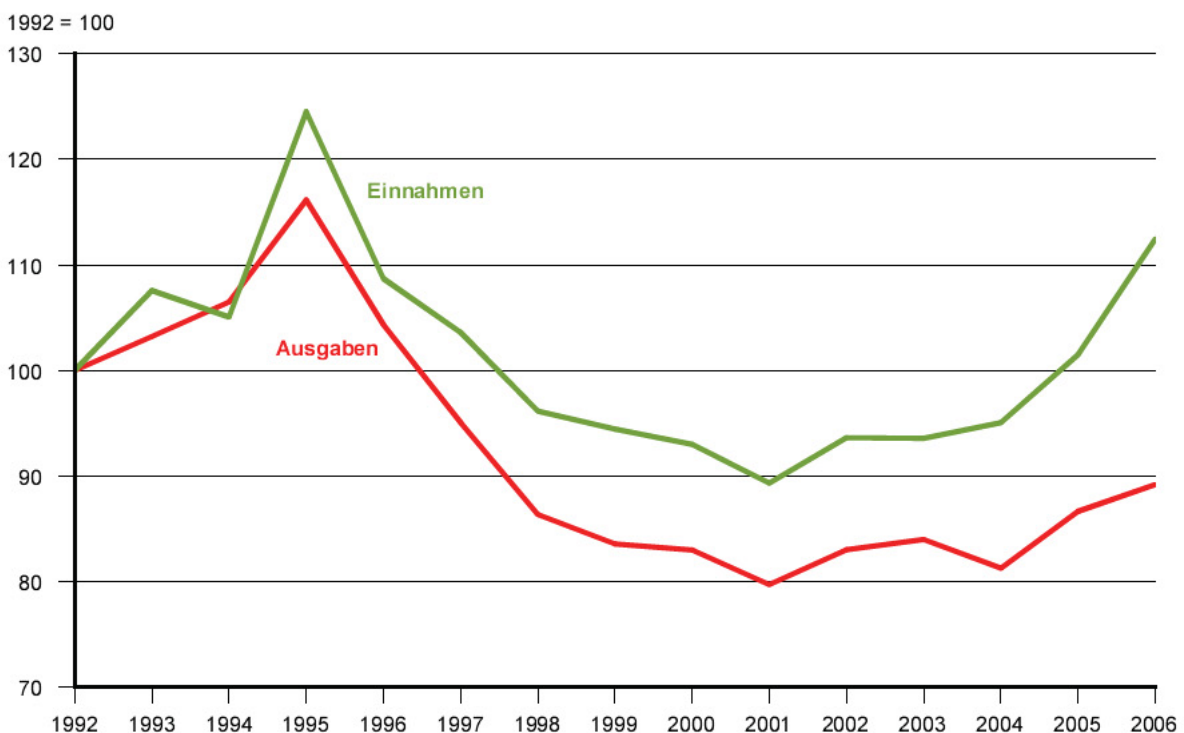
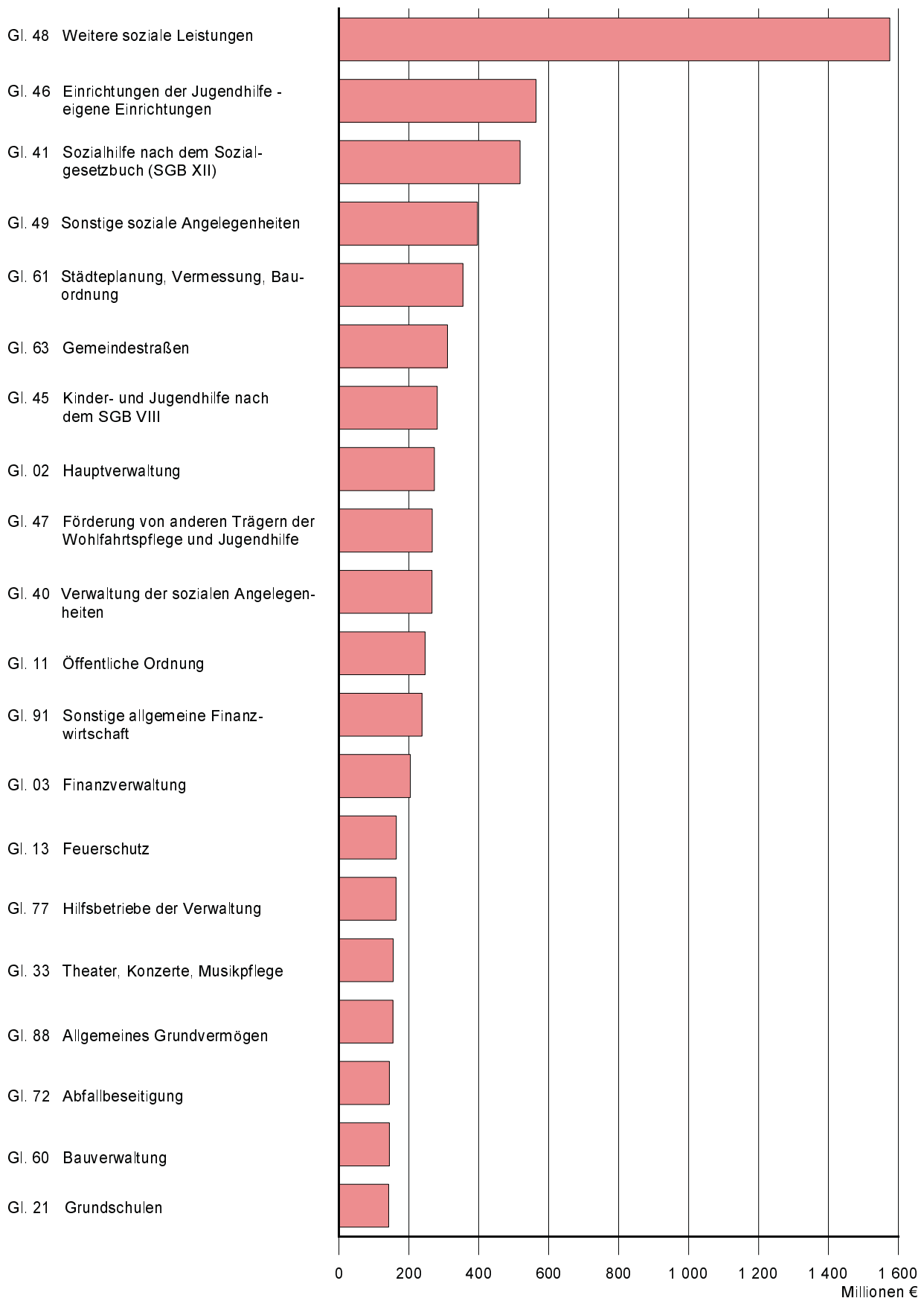


Abb. 3 Rangfolge der bereinigten Ausgaben der Gemeinden/Gemeindeverbände 2006 nach ausgewählten Gliederungen



1.1 Einnahmen und Ausgaben der Gemeinden/GV. des Freistaates Sachsen

Lfd. Nr.	Art der Einnahmen/Ausgaben	2005	2006		Veränderung zum Vorjahr
		1 000 €	€/Einw.	%	
01	Bereinigte Einnahmen	8 531 806	9 452 721	2 217,96	10,8
	davon				
02	Einnahmen der laufenden Rechnung	7 278 108	7 397 021	1 735,62	1,6
	davon				
03	Steuern (netto)	1 813 453	1 955 864	458,92	7,9
	darunter				
04	Gemeindeanteil an der Einkommensteuer	370 054	409 133	96,00	10,6
05	Gemeindeanteil an der Umsatzsteuer	144 359	149 912	35,17	3,8
06	Gewerbesteuer (netto)	857 286	945 436	221,83	10,3
07	Grundsteuer A und B	425 237	434 768	102,01	2,2
08	Schlüsselzuweisungen vom Land	2 352 980	2 100 099	492,76	-10,7
09	Bedarfs- und sonst. allgem. Zuweis. v. Land	467 501	501 599	117,69	7,3
10	Erstattungen und laufende Zuweis. v. Land	733 879	788 300	184,96	7,4
11	Erstattungen und laufende Zuweis. v. Bund	445 850	574 749	134,86	28,9
12	Gebühren, zweckgebundene Abgaben	528 530	513 221	120,42	-2,9
13	sonstige Einnahmen	1 863 816	1 861 325	436,74	-0,1
14	abzüglich: Zahlungen von gleicher Ebene	927 900	898 136	210,74	-3,2
15	Einnahmen der Kapitalrechnung	1 253 699	2 055 699	482,34	64,0
	davon				
16	Zuweisungen für Investitionen vom Land	878 875	793 821	186,26	-9,7
17	Kreditaufnahme bei Verwaltungen	79	464	0,11	485,6
18	sonstige Einnahmen	389 293	1 275 677	299,32	227,7
19	abzüglich: Zahlungen von gleicher Ebene	14 549	14 262	3,35	-2,0
20	Bereinigte Ausgaben	8 162 153	8 404 190	1 971,94	3,0
	davon				
21	Ausgaben der laufenden Rechnung	6 609 643	6 884 185	1 615,29	4,2
	davon				
22	Personalausgaben	1 993 076	1 987 358	466,31	-0,3
23	laufender Sachaufwand	1 305 178	1 342 954	315,11	2,9
24	soziale Leistungen	2 151 467	2 415 383	566,74	12,3
25	Zinsausgaben	241 985	238 081	55,86	-1,6
26	sonstige Ausgaben	1 845 837	1 798 546	422,01	-2,6
27	abzüglich: Zahlungen von gleicher Ebene	927 900	898 136	210,74	-3,2
28	Ausgaben der Kapitalrechnung	1 552 510	1 520 005	356,65	-2,1
	davon				
29	Sachinvestitionen	1 357 963	1 338 004	313,95	-1,5
	darunter				
30	Baumaßnahmen	1 196 485	1 167 730	273,99	-2,4
31	Kredittilgungen bei Verwaltungen	1 189	986	0,23	-17,1
32	sonstige Ausgaben	207 907	195 278	45,82	-6,1
33	abzüglich: Zahlungen von gleicher Ebene	14 549	14 262	3,35	-2,0
34	Finanzierungssaldo	369 654	1 048 530	246,02	x

1.1.1 Einnahmen und Ausgaben der Kreisfreien Städte des Freistaates Sachsen

Lfd. Nr.	Art der Einnahmen/Ausgaben	2005	2006		Veränderung zum Vorjahr
		1 000 €	€/Einw.	%	
01	Bereinigte Einnahmen	3 213 340	4 182 572	2 757,83	30,2
	davon				
02	Einnahmen der laufenden Rechnung	2 789 371	2 847 939	1 877,83	2,1
	davon				
03	Steuern (netto)	868 287	927 118	611,31	6,8
	darunter				
04	Gemeindeanteil an der Einkommensteuer	158 410	171 463	113,06	8,2
05	Gemeindeanteil an der Umsatzsteuer	71 877	74 633	49,21	3,8
06	Gewerbesteuer (netto)	437 021	473 745	312,37	8,4
07	Grundsteuer A und B	193 589	199 650	131,64	3,1
08	Schlüsselzuweisungen vom Land	996 127	916 230	604,13	-8,0
09	Bedarfs- und sonst. allgem. Zuweis. v. Land	156 668	198 427	130,84	26,7
10	Erstattungen und laufende Zuweis. v. Land	244 834	269 875	177,95	10,2
11	Erstattungen und laufende Zuweis. v. Bund	24 897	25 445	16,78	2,2
12	Gebühren, zweckgebundene Abgaben	178 058	185 263	122,16	4,0
13	sonstige Einnahmen	340 835	345 289	227,67	1,3
14	abzüglich: Zahlungen von gleicher Ebene	20 336	19 709	13,00	-3,1
15	Einnahmen der Kapitalrechnung	423 970	1 334 633	880,01	214,8
	davon				
16	Zuweisungen für Investitionen vom Land	246 876	239 526	157,93	-3,0
17	Kreditaufnahme bei Verwaltungen	-	-	-	-
18	sonstige Einnahmen	177 554	1 095 460	722,31	517,0
19	abzüglich: Zahlungen von gleicher Ebene	461	353	0,23	-23,5
20	Bereinigte Ausgaben	3 101 554	3 141 979	2 071,71	1,3
	davon				
21	Ausgaben der laufenden Rechnung	2 611 687	2 684 213	1 769,87	2,8
	davon				
22	Personalausgaben	789 317	792 125	522,30	0,4
23	laufender Sachaufwand	460 981	480 110	316,57	4,1
24	soziale Leistungen	588 786	686 570	452,70	16,6
25	Zinsausgaben	103 953	114 250	75,33	9,9
26	sonstige Ausgaben	688 984	630 867	415,97	-8,4
27	abzüglich: Zahlungen von gleicher Ebene	20 336	19 709	13,00	-3,1
28	Ausgaben der Kapitalrechnung	489 867	457 766	301,83	-6,6
	davon				
29	Sachinvestitionen	403 081	402 062	265,11	-0,3
	darunter				
30	Baumaßnahmen	348 200	338 078	222,92	-2,9
31	Kredittilgungen bei Verwaltungen	331	331	0,22	-
32	sonstige Ausgaben	86 916	55 725	36,74	-35,9
33	abzüglich: Zahlungen von gleicher Ebene	461	353	0,23	-23,5
34	Finanzierungssaldo	111 787	1 040 593	686,13	x

1.1.2 Einnahmen und Ausgaben der kreisangehörigen Gemeinden des Freistaates Sachsen

Lfd. Nr.	Art der Einnahmen/Ausgaben	2005	2006		Veränderung zum Vorjahr
		1 000 €	€/Einw.	%	
01	Bereinigte Einnahmen	3 193 288	3 056 057	1 113,20	-4,3
	davon				
02	Einnahmen der laufenden Rechnung	2 534 777	2 505 334	912,60	-1,2
	davon				
03	Steuern (netto)	945 165	1 028 746	374,73	8,8
	darunter				
04	Gemeindeanteil an der Einkommensteuer	211 644	237 670	86,57	12,3
05	Gemeindeanteil an der Umsatzsteuer	72 482	75 279	27,42	3,9
06	Gewerbesteuer (netto)	420 264	471 691	171,82	12,2
07	Grundsteuer A und B	231 648	235 118	85,64	1,5
08	Schlüsselzuweisungen vom Land	784 048	668 293	243,43	-14,8
09	Bedarfs- und sonst. allgem. Zuweis. v. Land	15 137	13 306	4,85	-12,1
10	Erstattungen und laufende Zuweis. v. Land	226 938	244 791	89,17	7,9
11	Erstattungen und laufende Zuweis. v. Bund	3 888	3 465	1,26	-10,9
12	Gebühren, zweckgebundene Abgaben	163 420	160 657	58,52	-1,7
13	sonstige Einnahmen	458 912	452 336	164,77	-1,4
14	abzüglich: Zahlungen von gleicher Ebene	62 733	66 262	24,14	5,6
15	Einnahmen der Kapitalrechnung	658 511	550 724	200,61	-16,4
	davon				
16	Zuweisungen für Investitionen vom Land	501 769	414 181	150,87	-17,5
17	Kreditaufnahme bei Verwaltungen	79	84	0,03	5,7
18	sonstige Einnahmen	166 013	145 852	53,13	-12,1
19	abzüglich: Zahlungen von gleicher Ebene	9 351	9 393	3,42	0,5
20	Bereinigte Ausgaben	2 976 667	2 995 385	1 091,10	0,6
	davon				
21	Ausgaben der laufenden Rechnung	2 121 908	2 133 365	777,10	0,5
	davon				
22	Personalausgaben	800 198	787 430	286,83	-1,6
23	laufender Sachaufwand	528 700	545 143	198,57	3,1
24	soziale Leistungen	8 685	9 071	3,30	4,4
25	Zinsausgaben	107 350	96 295	35,08	-10,3
26	sonstige Ausgaben	739 707	761 688	277,45	3,0
27	abzüglich: Zahlungen von gleicher Ebene	62 733	66 262	24,14	5,6
28	Ausgaben der Kapitalrechnung	854 759	862 021	314,00	0,8
	davon				
29	Sachinvestitionen	764 715	757 316	275,86	-1,0
	darunter				
30	Baumaßnahmen	684 558	673 451	245,31	-1,6
31	Kredittilgungen bei Verwaltungen	733	655	0,24	-10,6
32	sonstige Ausgaben	98 662	113 443	41,32	15,0
33	abzüglich: Zahlungen von gleicher Ebene	9 351	9 393	3,42	0,5
34	Finanzierungssaldo	216 622	60 672	22,10	x

1.1.3 Einnahmen und Ausgaben der Landkreise des Freistaates Sachsen

Lfd. Nr.	Art der Einnahmen/Ausgaben	2005	2006		Veränderung zum Vorjahr
		1 000 €	€/Einw.	%	
01	Bereinigte Einnahmen	2 045 697	2 129 034	775,53	4,1
	davon				
02	Einnahmen der laufenden Rechnung	1 874 482	1 958 694	713,48	4,5
	davon				
03	Steuern (netto)	-	-	-	-
	darunter				
04	Gemeindeanteil an der Einkommensteuer	-	-	-	-
05	Gemeindeanteil an der Umsatzsteuer	-	-	-	-
06	Gewerbesteuer (netto)	-	-	-	-
07	Grundsteuer A und B	-	-	-	-
08	Schlüsselzuweisungen vom Land	572 804	515 575	187,80	-10,0
09	Bedarfs- und sonst. allgem. Zuweis. v. Land	295 696	289 866	105,59	-2,0
10	Erstattungen und laufende Zuweis. v. Land	257 251	270 885	98,67	5,3
11	Erstattungen und laufende Zuweis. v. Bund	416 909	545 693	198,77	30,9
12	Gebühren, zweckgebundene Abgaben	186 649	167 032	60,84	-10,5
13	sonstige Einnahmen	562 703	606 009	220,75	7,7
14	abzüglich: Zahlungen von gleicher Ebene	417 531	436 366	158,95	4,5
15	Einnahmen der Kapitalrechnung	171 215	170 340	62,05	-0,5
	davon				
16	Zuweisungen für Investitionen vom Land	130 229	140 114	51,04	7,6
17	Kreditaufnahme bei Verwaltungen	-	380	0,14	-
18	sonstige Einnahmen	45 677	34 316	12,50	-24,9
19	abzüglich: Zahlungen von gleicher Ebene	4 691	4 469	1,63	-4,7
20	Bereinigte Ausgaben	2 028 596	2 153 547	784,45	6,2
	davon				
21	Ausgaben der laufenden Rechnung	1 821 133	1 953 524	711,59	7,3
	davon				
22	Personalausgaben	388 871	393 574	143,36	1,2
23	laufender Sachaufwand	313 322	315 696	115,00	0,8
24	soziale Leistungen	1 118 692	1 344 243	489,66	20,2
25	Zinsausgaben	30 359	27 276	9,94	-10,2
26	sonstige Ausgaben	387 421	309 101	112,59	-20,2
27	abzüglich: Zahlungen von gleicher Ebene	417 531	436 366	158,95	4,5
28	Ausgaben der Kapitalrechnung	207 462	200 023	72,86	-3,6
	davon				
29	Sachinvestitionen	189 700	178 392	64,98	-6,0
	darunter				
30	Baumaßnahmen	163 720	156 190	56,89	-4,6
31	Kredittilgungen bei Verwaltungen	125	-	-	-
32	sonstige Ausgaben	22 329	26 100	9,51	16,9
33	abzüglich: Zahlungen von gleicher Ebene	4 691	4 469	1,63	-4,7
34	Finanzierungssaldo	17 101	-24 513	-8,93	x

1.1.4 Einnahmen und Ausgaben der Verwaltungsverbände des Freistaates Sachsen

Lfd. Nr.	Art der Einnahmen/Ausgaben	2005	2006		Veränderung zum Vorjahr
		1 000 €	€/Einw.	%	
01	Bereinigte Einnahmen	723	520	8,39	-28,1
	davon				
02	Einnahmen der laufenden Rechnung	723	520	8,39	-28,1
	davon				
03	Steuern (netto)	-	-	-	-
	darunter				
04	Gemeindeanteil an der Einkommensteuer	-	-	-	-
05	Gemeindeanteil an der Umsatzsteuer	-	-	-	-
06	Gewerbesteuer (netto)	-	-	-	-
07	Grundsteuer A und B	-	-	-	-
08	Schlüsselzuweisungen vom Land	-	-	-	-
09	Bedarfs- und sonst. allgem. Zuweis. v. Land	-	-	-	-
10	Erstattungen und laufende Zuweis. v. Land	39	20	0,32	-49,5
11	Erstattungen und laufende Zuweis. v. Bund	2	2	0,03	23,5
12	Gebühren, zweckgebundene Abgaben	403	268	4,33	-33,4
13	sonstige Einnahmen	7 274	7 206	116,19	-0,9
14	abzüglich: Zahlungen von gleicher Ebene	6 994	6 976	112,48	-0,3
15	Einnahmen der Kapitalrechnung	-	-	-	-
	davon				
16	Zuweisungen für Investitionen vom Land	-	-	-	-
17	Kreditaufnahme bei Verwaltungen	-	-	-	-
18	sonstige Einnahmen	46	47	0,76	3,0
19	abzüglich: Zahlungen von gleicher Ebene	46	47	0,76	3,0
20	Bereinigte Ausgaben	657	219	3,53	-66,7
	davon				
21	Ausgaben der laufenden Rechnung	619	163	2,62	-73,7
	davon				
22	Personalausgaben	6 412	6 070	97,87	-5,3
23	laufender Sachaufwand	1 112	969	15,63	-12,8
24	soziale Leistungen	8	14	0,22	74,4
25	Zinsausgaben	19	13	0,21	-29,5
26	sonstige Ausgaben	63	73	1,17	15,9
27	abzüglich: Zahlungen von gleicher Ebene	6 994	6 976	112,48	-0,3
28	Ausgaben der Kapitalrechnung	38	56	0,91	47,1
	davon				
29	Sachinvestitionen	84	92	1,49	10,5
	darunter				
30	Baumaßnahmen	7	11	0,17	57,3
31	Kredittilgungen bei Verwaltungen	-	-	-	-
32	sonstige Ausgaben	-	11	0,17	-
33	abzüglich: Zahlungen von gleicher Ebene	46	47	0,76	3,0
34	Finanzierungssaldo	66	301	4,86	x

1.1.5 Einnahmen und Ausgaben des Kommunalen Sozialverbandes des Freistaates Sachsen

Lfd. Nr.	Art der Einnahmen/Ausgaben	2005	2006		Veränderung zum Vorjahr
		1 000 €	€/Einw.	%	
01	Bereinigte Einnahmen	78 758	84 537	19,84	7,3
	davon				
02	Einnahmen der laufenden Rechnung	78 755	84 535	19,84	7,3
	davon				
03	Steuern (netto)	-	-	-	-
	darunter				
04	Gemeindeanteil an der Einkommensteuer	-	-	-	-
05	Gemeindeanteil an der Umsatzsteuer	-	-	-	-
06	Gewerbesteuer (netto)	-	-	-	-
07	Grundsteuer A und B	-	-	-	-
08	Schlüsselzuweisungen vom Land	-	-	-	-
09	Bedarfs- und sonst. allgem. Zuweis. v. Land	-	-	-	-
10	Erstattungen und laufende Zuweis. v. Land	4 816	2 729	0,64	-43,3
11	Erstattungen und laufende Zuweis. v. Bund	154	143	0,03	-7,0
12	Gebühren, zweckgebundene Abgaben	-	-	-	-
13	sonstige Einnahmen	494 091	450 485	105,70	-8,8
14	abzüglich: Zahlungen von gleicher Ebene	420 307	368 823	86,54	-12,2
15	Einnahmen der Kapitalrechnung	3	2	0,00	-38,9
	davon				
16	Zuweisungen für Investitionen vom Land	-	-	-	-
17	Kreditaufnahme bei Verwaltungen	-	-	-	-
18	sonstige Einnahmen	3	2	0,00	-38,9
19	abzüglich: Zahlungen von gleicher Ebene	-	-	-	-
20	Bereinigte Ausgaben	54 679	113 060	26,53	106,8
	davon				
21	Ausgaben der laufenden Rechnung	54 296	112 920	26,50	108,0
	davon				
22	Personalausgaben	8 278	8 160	1,91	-1,4
23	laufender Sachaufwand	1 063	1 035	0,24	-2,6
24	soziale Leistungen	435 296	375 484	88,10	-13,7
25	Zinsausgaben	304	246	0,06	-19,0
26	sonstige Ausgaben	29 663	96 817	22,72	226,4
27	abzüglich: Zahlungen von gleicher Ebene	420 307	368 823	86,54	-12,2
28	Ausgaben der Kapitalrechnung	383	140	0,03	-63,4
	davon				
29	Sachinvestitionen	383	140	0,03	-63,4
	darunter				
30	Baumaßnahmen	-	-	-	-
31	Kredittilgungen bei Verwaltungen	-	-	-	-
32	sonstige Ausgaben	-	-	-	-
33	abzüglich: Zahlungen von gleicher Ebene	-	-	-	-
34	Finanzierungssaldo	24 079	-28 524	-6,69	x

1.2 Einnahmen und Ausgaben der Zweckverbände mit kameralistischem Rechnungswesen des Freistaates Sachsen

Lfd. Nr.	Art der Einnahmen/Ausgaben	2005	2006		Veränderung zum Vorjahr
		1 000 €	€/Einw.	%	
01	Bereinigte Einnahmen	619 122	637 176	-	2,9
	davon				
02	Einnahmen der laufenden Rechnung	539 997	565 374	-	4,7
	davon				
03	Steuern (netto)	-	-	-	-
	darunter				
04	Gemeindeanteil an der Einkommensteuer	-	-	-	-
05	Gemeindeanteil an der Umsatzsteuer	-	-	-	-
06	Gewerbesteuer (netto)	-	-	-	-
07	Grundsteuer A und B	-	-	-	-
08	Schlüsselzuweisungen vom Land	-	-	-	-
09	Bedarfs- und sonst. allgem. Zuweis. v. Land	4 650	4 731	-	1,7
10	Erstattungen und laufende Zuweis. v. Land	377 120	386 254	-	2,4
11	Erstattungen und laufende Zuweis. v. Bund	43 530	43 996	-	1,1
12	Gebühren, zweckgebundene Abgaben	82 231	97 311	-	18,3
13	sonstige Einnahmen	94 678	94 156	-	-0,6
14	abzüglich: Zahlungen von gleicher Ebene	62 213	61 073	-	-1,8
15	Einnahmen der Kapitalrechnung	79 124	71 802	-	-9,3
	davon				
16	Zuweisungen für Investitionen vom Land	44 383	45 489	-	2,5
17	Kreditaufnahme bei Verwaltungen	3 208	853	-	-73,4
18	sonstige Einnahmen	39 671	32 342	-	-18,5
19	abzüglich: Zahlungen von gleicher Ebene	8 137	6 881	-	-15,4
20	Bereinigte Ausgaben	618 005	625 945	-	1,3
	davon				
21	Ausgaben der laufenden Rechnung	513 927	528 324	-	2,8
	davon				
22	Personalausgaben	23 569	25 559	-	8,4
23	laufender Sachaufwand	169 132	183 383	-	8,4
24	soziale Leistungen	27	18	-	-31,9
25	Zinsausgaben	15 585	14 246	-	-8,6
26	sonstige Ausgaben	367 826	366 191	-	-0,4
27	abzüglich: Zahlungen von gleicher Ebene	62 213	61 073	-	-1,8
28	Ausgaben der Kapitalrechnung	104 079	97 620	-	-6,2
	davon				
29	Sachinvestitionen	83 410	73 865	-	-11,4
	darunter				
30	Baumaßnahmen	74 349	67 244	-	-9,6
31	Kredittilgungen bei Verwaltungen	5 062	1 448	-	-71,4
32	sonstige Ausgaben	23 743	29 188	-	22,9
33	abzüglich: Zahlungen von gleicher Ebene	8 137	6 881	-	-15,4
34	Finanzierungssaldo	1 116	11 231	-	x

2.1 Einnahmen und Ausgaben der öffentlichen Kommunalhaushalte des Freistaates Sachsen nach Größenklassen (in 1 000 €)

Lfd. Nr.	Art der Einnahmen/Ausgaben	Gemeinden und Gemeinde- verbände	Davon			
			Kreisfreie Städte	kreisange- hörige Gemeinden	20 000 - 50 000	10 000 - 20 000
01	Bereinigte Einnahmen	9 452 721	4 182 572	3 056 057	742 124	7 110 868
	davon					
02	Einnahmen der laufenden Rechnung	7 397 021	2 847 939	2 505 334	619 686	566 029
	davon					
03	Steuern (netto)	1 955 864	927 118	1 028 746	263 513	242 766
	darunter					
04	Gemeindeanteil an der Einkommensteuer	409 133	171 463	237 670	56 537	56 391
05	Gemeindeanteil an der Umsatzsteuer	149 912	74 633	75 279	20 104	20 849
06	Gewerbsteuer (netto)	945 436	473 745	471 691	133 316	108 736
07	Grundsteuer A und B	434 768	199 650	235 118	51 279	54 503
08	Schlüsselzuweisungen vom Land	2 100 099	916 230	668 293	177 834	153 923
09	Bedarfs- und sonst. allgem. Zuweis. v. Land	501 599	198 427	13 306	5 567	1 985
10	Erstattungen und laufende Zuweis. v. Land	788 300	269 875	244 791	50 117	52 320
11	Erstattungen und laufende Zuweis. v. Bund	574 749	25 445	3 465	807	465
12	Gebühren, zweckgebundene Abgaben	513 221	185 263	160 657	43 320	29 905
13	sonstige Einnahmen	1 861 325	345 289	452 336	93 081	96 667
14	abzüglich: Zahlungen von gleicher Ebene	898 136	19 709	66 262	14 553	12 001
15	Einnahmen der Kapitalrechnung	2 055 699	1 334 633	550 724	122 439	144 839
	davon					
16	Zuweisungen für Investitionen vom Land	793 821	239 526	414 181	91 400	98 044
17	Kreditaufnahme bei Verwaltungen	464	-	84	-	84
18	sonstige Einnahmen	1 275 677	1 095 460	145 852	33 244	48 090
19	abzüglich: Zahlungen von gleicher Ebene	14 262	353	9 393	2 205	1 379
20	Bereinigte Ausgaben	8 404 190	3 141 979	2 995 385	715 932	7 119 597
	davon					
21	Ausgaben der laufenden Rechnung	6 884 185	2 684 213	2 133 365	519 584	484 094
	davon					
22	Personalausgaben	1 987 358	792 125	787 430	189 513	173 001
23	laufender Sachaufwand	1 342 954	480 110	545 143	123 775	120 214
24	soziale Leistungen	2 415 383	686 570	9 071	1 756	1 002
25	Zinsausgaben	238 081	114 250	96 295	22 949	22 974
26	sonstige Ausgaben	1 798 546	630 867	761 688	196 143	178 904
27	abzüglich: Zahlungen von gleicher Ebene	898 136	19 709	66 262	14 553	12 001
28	Ausgaben der Kapitalrechnung	1 520 005	457 766	862 021	196 348	235 503
	davon					
29	Sachinvestitionen	1 338 004	402 062	757 316	162 204	194 053
	darunter					
30	Baumaßnahmen	1 167 730	338 078	673 451	144 528	175 080
31	Kreditilgungen bei Verwaltungen	986	331	655	-	190
32	sonstige Ausgaben	195 278	55 725	113 443	36 349	42 640
33	abzüglich: Zahlungen von gleicher Ebene	14 262	353	9 393	2 205	1 379
34	Finanzierungssaldo	1 048 530	1 040 593	60 672	26 193	-8 729

Davon							Zweck- verbände	Lfd. Nr.
davon mit ... bis unter ... Einwohnern				Landkreise	Verwaltungs- verbände	kommunaler Sozialverband		
5 000 - 10 000	3 000 - 5 000	1 000 - 3 000	unter 1 000					
674 654	514 922	405 800	7 689	2 129 034	520	84 537	637 176	01
557 338	428 460	328 267	5 554	1 958 694	520	84 535	565 374	02
223 829	173 117	123 332	2 191	-	-	-	-	03
54 999	38 691	30 671	381	-	-	-	-	04
15 186	11 189	7 859	92	-	-	-	-	05
98 080	80 427	49 935	1 197	-	-	-	-	06
53 700	41 432	33 696	507	-	-	-	-	07
151 662	105 146	78 598	1 130	515 575	-	-	-	08
3 737	1 122	879	15	289 866	-	-	4 731	09
55 669	47 108	39 220	355	270 885	20	2 729	386 254	10
1 036	500	648	9	545 693	2	143	43 996	11
34 945	28 279	23 932	276	167 032	268	-	97 311	12
101 997	85 966	73 017	1 607	606 009	7 206	450 485	94 156	13
15 538	12 779	11 360	30	436 366	6 976	368 823	61 073	14
117 316	86 462	77 533	2 135	170 340	-	2	71 802	15
90 707	67 246	64 820	1 964	140 114	-	-	45 489	16
-	-	-	-	380	-	-	853	17
28 838	20 553	14 956	172	34 316	47	2	32 342	18
2 228	1 336	2 243	1	4 469	47	-	6 881	19
656 061	501 350	395 559	6 887	2 153 547	219	113 060	625 945	20
476 711	361 566	287 186	4 225	1 953 524	163	112 920	528 324	21
181 341	144 708	98 168	698	393 574	6 070	8 160	25 559	22
124 644	99 046	76 035	1 429	315 696	969	1 035	183 383	23
2 307	2 116	1 876	14	1 344 243	14	375 484	18	24
24 660	14 758	10 700	256	27 276	13	246	14 246	25
159 298	113 717	111 767	1 858	309 101	73	96 817	366 191	26
15 538	12 779	11 360	30	436 366	6 976	368 823	61 073	27
179 350	139 784	108 373	2 662	200 023	56	140	97 620	28
165 786	130 496	102 160	2 617	178 392	92	140	73 865	29
145 775	113 782	92 062	2 224	156 190	11	-	67 244	30
-	-	465	-	-	-	-	1 448	31
15 792	10 624	7 991	46	26 100	11	-	29 188	32
2 228	1 336	2 243	1	4 469	47	-	6 881	33
18 593	13 572	10 241	802	-24 513	301	-28 524	11 231	34

2.2 Einnahmen und Ausgaben der Gemeinden/GV. des Freistaates Sachsen nach Einzelplänen (in 1 000 €)

Lfd. Nr.	Art der Einnahmen/Ausgaben	Einzelplan			
		0 bis 9	0	1	2
		Gesamt- haushalt	Allgemeine Verwaltung	Öffentliche Sicherheit und Ordnung	Schulen
01	Bereinigte Einnahmen	9 452 721	1 143 905	298 987	184 479
	davon				
02	Einnahmen der laufenden Rechnung	7 397 021	128 910	158 080	46 369
	davon				
03	Steuern (netto)	1 955 864	-	-	-
	darunter				
04	Gemeindeanteil an der Einkommensteuer	409 133	-	-	-
05	Gemeindeanteil an der Umsatzsteuer	149 912	-	-	-
06	Gewerbesteuer (netto)	945 436	-	-	-
07	Grundsteuer A und B	434 768	-	-	-
08	Schlüsselzuweisungen vom Land	2 100 099	-	-	-
09	Bedarfs- und sonst. allgem. Zuweis. v. Land	501 599	-	63	-
10	Erstattungen und laufende Zuweis. v. Land	788 300	3 834	10 191	5 952
11	Erstattungen und laufende Zuweis. v. Bund	574 749	2 328	628	577
12	Gebühren, zweckgebundene Abgaben	513 221	17 826	88 050	6 024
13	sonstige Einnahmen	1 861 325	129 391	63 667	35 132
14	abzüglich: Zahlungen von gleicher Ebene	898 136	24 469	4 518	1 317
15	Einnahmen der Kapitalrechnung	2 055 699	1 014 995	140 907	138 110
	davon				
16	Zuweisungen für Investitionen vom Land	793 821	2 836	135 010	126 321
17	Kreditaufnahme bei Verwaltungen	464	-	-	-
18	sonstige Einnahmen	1 275 677	1 012 367	7 140	12 963
19	abzüglich: Zahlungen von gleicher Ebene	14 262	208	1 244	1 174
20	Bereinigte Ausgaben	8 404 190	744 160	544 406	636 656
	davon				
21	Ausgaben der laufenden Rechnung	6 884 185	691 986	361 190	403 111
	davon				
22	Personalausgaben	1 987 358	495 896	266 041	104 125
23	laufender Sachaufwand	1 342 954	201 615	91 380	292 934
24	soziale Leistungen	2 415 383	-	-	-
25	Zinsausgaben	238 081	-	-	-
26	sonstige Ausgaben	1 798 546	18 943	8 286	7 369
27	abzüglich: Zahlungen von gleicher Ebene	898 136	24 469	4 518	1 317
28	Ausgaben der Kapitalrechnung	1 520 005	52 174	183 216	233 545
	davon				
29	Sachinvestitionen	1 338 004	34 606	175 819	229 512
	darunter				
30	Baumaßnahmen	1 167 730	12 603	145 819	193 504
31	Kredittilgungen bei Verwaltungen	986	-	-	-
32	sonstige Ausgaben	195 278	17 776	8 640	5 206
33	abzüglich: Zahlungen von gleicher Ebene	14 262	208	1 244	1 174
34	Finanzierungssaldo	1 048 530	399 745	-245 418	-452 177

Einzelplan							Lfd. Nr.
3	4	5	6	7	8	9	
Wissen- schaft, Forschung, Kulturpflege	Soziale Sicherung	Gesundheit, Sport, Erholung	Bau- und Wohnungs- wesen, Verkehr	Öffentliche Einrichtungen, Wirtschafts- förderung	Wirtschaftliche Unternehmen, allgem. Grund-/ Sondervermögen	Allgemeine Finanz- wirtschaft	
97 090	1 547 378	135 187	478 120	300 927	497 308	4 769 340	01
75 725	1 509 243	108 287	156 310	227 475	357 623	4 628 999	02
-	-	-	-	-	-	1 955 864	03
-	-	-	-	-	-	409 133	04
-	-	-	-	-	-	149 912	05
-	-	-	-	-	-	945 436	06
-	-	-	-	-	-	434 768	07
-	-	-	-	-	-	2 100 099	08
-	-	-	-	-	-	501 536	09
22 572	649 162	8 292	81 792	6 060	445	-	10
776	567 582	844	621	1 373	21	-	11
20 544	81 889	64 049	49 103	178 646	7 090	-	12
33 669	281 076	36 263	26 471	44 817	350 496	860 343	13
1 836	70 467	1 160	1 678	3 421	429	788 843	14
21 365	38 135	26 900	321 810	73 452	139 685	140 341	15
13 629	27 153	20 699	273 020	43 214	16 001	135 937	16
-	-	-	-	-	-	464	17
8 520	12 531	6 915	54 156	31 276	124 868	4 940	18
785	1 550	714	5 366	1 038	1 184	1 000	19
420 013	3 930 961	355 504	1 054 443	573 294	246 990	-102 235	20
368 947	3 852 408	282 799	455 090	437 571	138 608	-107 525	21
114 685	534 967	105 403	206 210	154 185	5 846	-	22
60 826	99 543	109 026	222 760	182 969	79 440	2 460	23
-	2 415 383	-	-	-	-	-	24
-	-	-	-	-	-	238 081	25
195 271	872 983	69 529	27 798	103 837	53 752	440 777	26
1 836	70 467	1 160	1 678	3 421	429	788 843	27
51 066	78 552	72 705	599 353	135 724	108 381	5 290	28
41 798	55 201	59 591	560 831	106 935	73 710	-	29
35 856	48 882	51 758	550 352	90 687	38 267	-	30
-	-	-	-	-	-	986	31
10 053	24 901	13 828	43 888	29 827	35 856	5 303	32
785	1 550	714	5 366	1 038	1 184	1 000	33
-322 923	-2 383 583	-220 317	-576 323	-272 367	250 318	4 871 576	34

2.2.1 Einnahmen und Ausgaben der Kreisfreien Städte des Freistaates Sachsen nach Einzelplänen (in 1 000 €)

Lfd. Nr.	Art der Einnahmen/Ausgaben	Einzelplan			
		0 bis 9	0	1	2
		Gesamt- haushalt	Allgemeine Verwaltung	Öffentliche Sicherheit und Ordnung	Schulen
01	Bereinigte Einnahmen	4 182 572	1 052 816	85 959	55 662
	davon				
02	Einnahmen der laufenden Rechnung	2 847 939	65 429	59 397	15 686
	davon				
03	Steuern (netto)	927 118	-	-	-
	darunter				
04	Gemeindeanteil an der Einkommensteuer	171 463	-	-	-
05	Gemeindeanteil an der Umsatzsteuer	74 633	-	-	-
06	Gewerbesteuer (netto)	473 745	-	-	-
07	Grundsteuer A und B	199 650	-	-	-
08	Schlüsselzuweisungen vom Land	916 230	-	-	-
09	Bedarfs- und sonst. allgem. Zuweis. v. Land	198 427	-	-	-
10	Erstattungen und laufende Zuweis. v. Land	269 875	1 618	1 373	1 160
11	Erstattungen und laufende Zuweis. v. Bund	25 445	1 297	126	422
12	Gebühren, zweckgebundene Abgaben	185 263	2 077	31 645	1 431
13	sonstige Einnahmen	345 289	60 719	28 051	12 736
14	abzüglich: Zahlungen von gleicher Ebene	19 709	282	1 797	64
15	Einnahmen der Kapitalrechnung	1 334 633	987 387	26 562	39 977
	davon				
16	Zuweisungen für Investitionen vom Land	239 526	233	26 038	31 251
17	Kreditaufnahme bei Verwaltungen	-	-	-	-
18	sonstige Einnahmen	1 095 460	987 173	523	8 725
19	abzüglich: Zahlungen von gleicher Ebene	353	19	-	-
20	Bereinigte Ausgaben	3 141 979	242 291	212 244	213 938
	davon				
21	Ausgaben der laufenden Rechnung	2 684 213	234 200	162 306	139 595
	davon				
22	Personalausgaben	792 125	161 617	128 066	40 353
23	laufender Sachaufwand	480 110	69 620	33 635	97 253
24	soziale Leistungen	686 570	-	-	-
25	Zinsausgaben	114 250	-	-	-
26	sonstige Ausgaben	630 867	3 245	2 402	2 052
27	abzüglich: Zahlungen von gleicher Ebene	19 709	282	1 797	64
28	Ausgaben der Kapitalrechnung	457 766	8 091	49 938	74 343
	davon				
29	Sachinvestitionen	402 062	8 037	49 635	72 799
	darunter				
30	Baumaßnahmen	338 078	1 148	40 379	58 715
31	Kredittilgungen bei Verwaltungen	331	-	-	-
32	sonstige Ausgaben	55 725	73	303	1 545
33	abzüglich: Zahlungen von gleicher Ebene	353	19	-	-
34	Finanzierungssaldo	1 040 593	810 525	-126 285	-158 276

Einzelplan							Lfd. Nr.
3	4	5	6	7	8	9	
Wissen- schaft, Forschung, Kulturpflege	Soziale Sicherung	Gesundheit, Sport, Erholung	Bau- und Wohnungs- wesen, Verkehr	Öffentliche Einrichtungen, Wirtschafts- förderung	Wirtschaftliche Unternehmen, allgem. Grund-/ Sondervermögen	Allgemeine Finanz- wirtschaft	
46 709	328 676	49 307	167 410	77 737	174 195	2 144 101	01
41 700	322 900	44 627	56 278	66 926	106 158	2 068 837	02
-	-	-	-	-	-	927 118	03
-	-	-	-	-	-	171 463	04
-	-	-	-	-	-	74 633	05
-	-	-	-	-	-	473 745	06
-	-	-	-	-	-	199 650	07
-	-	-	-	-	-	916 230	08
-	-	-	-	-	-	198 427	09
16 709	233 483	3 257	10 322	1 946	7	-	10
509	22 212	291	419	169	-	-	11
11 110	24 434	27 234	32 647	54 624	63	-	12
13 389	59 582	14 425	12 952	10 285	106 088	27 063	13
16	16 812	580	61	97	-	-	14
5 009	5 776	4 680	111 132	10 810	68 037	75 264	15
1 962	4 936	2 924	89 197	6 052	2 222	74 712	16
-	-	-	-	-	-	-	17
3 047	841	1 766	22 058	4 962	65 814	552	18
-	-	9	122	203	-	-	19
279 379	1 268 363	161 314	414 925	139 290	93 884	116 351	20
254 903	1 248 483	138 714	219 066	113 673	57 928	115 347	21
70 658	183 461	55 254	110 050	42 126	539	-	22
35 136	35 832	40 314	89 307	55 628	22 883	504	23
-	686 570	-	-	-	-	-	24
-	-	-	-	-	-	114 250	25
149 125	359 431	43 726	19 770	16 017	34 506	593	26
16	16 812	580	61	97	-	-	27
24 476	19 881	22 600	195 859	25 617	35 956	1 004	28
17 010	7 803	13 926	187 623	22 389	22 841	-	29
13 563	6 327	10 902	183 543	19 990	3 511	-	30
-	-	-	-	-	-	331	31
7 466	12 078	8 684	8 359	3 431	13 115	673	32
-	-	9	122	203	-	-	33
-232 670	-939 688	-112 008	-247 514	-61 553	80 311	2 027 750	34

2.2.2 Einnahmen und Ausgaben der kreisangehörigen Gemeinden des Freistaates Sachsen nach Einzelplänen (in 1 000 €)

Lfd. Nr.	Art der Einnahmen/Ausgaben	Einzelplan			
		0 bis 9	0	1	2
		Gesamt- haushalt	Allgemeine Verwaltung	Öffentliche Sicherheit und Ordnung	Schulen
01	Bereinigte Einnahmen	3 056 057	56 038	93 366	70 349
	davon				
02	Einnahmen der laufenden Rechnung	2 505 334	33 812	23 795	13 177
	davon				
03	Steuern (netto)	1 028 746	-	-	-
	darunter				
04	Gemeindeanteil an der Einkommensteuer	237 670	-	-	-
05	Gemeindeanteil an der Umsatzsteuer	75 279	-	-	-
06	Gewerbesteuer (netto)	471 691	-	-	-
07	Grundsteuer A und B	235 118	-	-	-
08	Schlüsselzuweisungen vom Land	668 293	-	-	-
09	Bedarfs- und sonst. allgem. Zuweis. v. Land	13 306	-	3	-
10	Erstattungen und laufende Zuweis. v. Land	244 791	1 798	2 272	2 933
11	Erstattungen und laufende Zuweis. v. Bund	3 465	381	193	40
12	Gebühren, zweckgebundene Abgaben	160 657	4 283	13 615	1 823
13	sonstige Einnahmen	452 336	50 960	9 020	9 236
14	abzüglich: Zahlungen von gleicher Ebene	66 262	23 610	1 309	855
15	Einnahmen der Kapitalrechnung	550 724	22 226	69 572	57 172
	davon				
16	Zuweisungen für Investitionen vom Land	414 181	2 032	65 734	54 761
17	Kreditaufnahme bei Verwaltungen	84	-	-	-
18	sonstige Einnahmen	145 852	20 329	4 684	2 837
19	abzüglich: Zahlungen von gleicher Ebene	9 393	134	846	425
20	Bereinigte Ausgaben	2 995 385	342 827	181 848	243 260
	davon				
21	Ausgaben der laufenden Rechnung	2 133 365	309 404	93 921	140 366
	davon				
22	Personalausgaben	787 430	237 516	56 423	40 554
23	laufender Sachaufwand	545 143	80 388	35 809	96 806
24	soziale Leistungen	9 071	-	-	-
25	Zinsausgaben	96 295	-	-	-
26	sonstige Ausgaben	761 688	15 109	2 998	3 861
27	abzüglich: Zahlungen von gleicher Ebene	66 262	23 610	1 309	855
28	Ausgaben der Kapitalrechnung	862 021	33 423	87 927	102 893
	davon				
29	Sachinvestitionen	757 316	16 351	82 393	100 460
	darunter				
30	Baumaßnahmen	673 451	7 446	63 231	87 166
31	Kreditittilgungen bei Verwaltungen	655	-	-	-
32	sonstige Ausgaben	113 443	17 206	6 380	2 859
33	abzüglich: Zahlungen von gleicher Ebene	9 393	134	846	425
34	Finanzierungssaldo	60 672	-286 788	-88 482	-172 910

Einzelplan							Lfd. Nr.
3	4	5	6	7	8	9	
Wissen- schaft, Forschung, Kulturpflege	Soziale Sicherung	Gesundheit, Sport, Erholung	Bau- und Wohnungs- wesen, Verkehr	Öffentliche Einrichtungen, Wirtschafts- förderung	Wirtschaftliche Unternehmen, allgem. Grund-/ Sondervermögen	Allgemeine Finanz- wirtschaft	
37 419	287 165	48 913	249 976	119 344	299 581	1 793 905	01
23 216	269 784	28 456	69 462	72 632	234 578	1 736 422	02
-	-	-	-	-	-	1 028 746	03
-	-	-	-	-	-	237 670	04
-	-	-	-	-	-	75 279	05
-	-	-	-	-	-	471 691	06
-	-	-	-	-	-	235 118	07
-	-	-	-	-	-	668 293	08
-	-	-	-	-	-	13 303	09
3 773	182 607	637	48 231	2 109	431	-	10
175	1 151	552	203	750	21	-	11
5 923	57 107	10 867	9 858	50 219	6 962	-	12
14 921	59 919	16 832	12 554	22 209	227 445	29 240	13
1 576	31 001	432	1 383	2 654	281	3 161	14
14 203	17 382	20 457	180 514	46 712	65 003	57 483	15
10 568	16 039	17 618	154 609	24 765	12 831	55 225	16
-	-	-	-	-	-	84	17
4 087	2 889	3 273	29 698	22 587	53 254	2 216	18
452	1 546	434	3 793	640	1 082	42	19
89 101	517 695	125 020	543 477	278 143	142 315	531 700	20
65 293	468 918	79 425	182 349	190 832	74 273	528 585	21
30 685	222 957	19 641	71 047	103 722	4 885	-	22
20 971	47 816	42 003	106 146	60 026	53 521	1 658	23
-	9 071	-	-	-	-	-	24
-	-	-	-	-	-	96 295	25
15 213	220 075	18 212	6 539	29 738	16 148	433 793	26
1 576	31 001	432	1 383	2 654	281	3 161	27
23 809	48 776	45 595	361 128	87 312	68 042	3 115	28
22 349	46 010	42 013	331 464	67 354	48 922	-	29
20 571	42 057	38 957	326 308	53 821	33 893	-	30
-	-	-	-	-	-	655	31
1 911	4 312	4 016	33 457	20 598	20 201	2 502	32
452	1 546	434	3 793	640	1 082	42	33
-51 682	-230 529	-76 107	-293 502	-158 799	157 266	1 262 205	34

**2.2.2.1 Einnahmen und Ausgaben der kreisangehörigen Gemeinden
mit 20 000 bis unter 50 000 Einwohnern nach Einzelplänen (in 1 000 €)**

Lfd. Nr.	Art der Einnahmen/Ausgaben	Einzelplan			
		0 bis 9	0	1	2
		Gesamt- haushalt	Allgemeine Verwaltung	Öffentliche Sicherheit und Ordnung	Schulen
01	Bereinigte Einnahmen	742 124	10 776	17 365	21 421
	davon				
02	Einnahmen der laufenden Rechnung	619 686	9 149	7 372	3 823
	davon				
03	Steuern (netto)	263 513	-	-	-
	darunter				
04	Gemeindeanteil an der Einkommensteuer	56 537	-	-	-
05	Gemeindeanteil an der Umsatzsteuer	20 104	-	-	-
06	Gewerbesteuer (netto)	133 316	-	-	-
07	Grundsteuer A und B	51 279	-	-	-
08	Schlüsselzuweisungen vom Land	177 834	-	-	-
09	Bedarfs- und sonst. allgem. Zuweis. v. Land	5 567	-	-	-
10	Erstattungen und laufende Zuweis. v. Land	50 117	312	557	863
11	Erstattungen und laufende Zuweis. v. Bund	807	111	35	17
12	Gebühren, zweckgebundene Abgaben	43 320	913	4 488	546
13	sonstige Einnahmen	93 081	8 835	2 499	2 449
14	abzüglich: Zahlungen von gleicher Ebene	14 553	1 022	207	52
15	Einnahmen der Kapitalrechnung	122 439	1 627	9 994	17 598
	davon				
16	Zuweisungen für Investitionen vom Land	91 400	14	9 927	17 170
17	Kreditaufnahme bei Verwaltungen	-	-	-	-
18	sonstige Einnahmen	33 244	1 700	131	428
19	abzüglich: Zahlungen von gleicher Ebene	2 205	87	65	-
20	Bereinigte Ausgaben	715 932	75 893	37 010	70 886
	davon				
21	Ausgaben der laufenden Rechnung	519 584	69 654	27 477	38 220
	davon				
22	Personalausgaben	189 513	51 994	20 912	11 355
23	laufender Sachaufwand	123 775	18 316	6 430	26 618
24	soziale Leistungen	1 756	-	-	-
25	Zinsausgaben	22 949	-	-	-
26	sonstige Ausgaben	196 143	367	342	299
27	abzüglich: Zahlungen von gleicher Ebene	14 553	1 022	207	52
28	Ausgaben der Kapitalrechnung	196 348	6 239	9 533	32 666
	davon				
29	Sachinvestitionen	162 204	6 262	7 524	32 026
	darunter				
30	Baumaßnahmen	144 528	2 344	5 671	28 052
31	Kredittilgungen bei Verwaltungen	-	-	-	-
32	sonstige Ausgaben	36 349	64	2 074	640
33	abzüglich: Zahlungen von gleicher Ebene	2 205	87	65	-
34	Finanzierungssaldo	26 193	-65 117	-19 645	-49 465

Einzelplan							Lfd. Nr.
3	4	5	6	7	8	9	
Wissen- schaft, Forschung, Kulturpflege	Soziale Sicherung	Gesundheit, Sport, Erholung	Bau- und Wohnungs- wesen, Verkehr	Öffentliche Einrichtungen, Wirtschafts- förderung	Wirtschaftliche Unternehmen, allgem. Grund-/ Sondervermögen	Allgemeine Finanz- wirtschaft	
8 629	59 219	14 072	56 192	25 794	58 632	470 023	01
6 353	56 882	4 329	15 961	19 372	41 643	454 802	02
-	-	-	-	-	-	263 513	03
-	-	-	-	-	-	56 537	04
-	-	-	-	-	-	20 104	05
-	-	-	-	-	-	133 316	06
-	-	-	-	-	-	51 279	07
-	-	-	-	-	-	177 834	08
-	-	-	-	-	-	5 567	09
902	40 253	51	6 634	395	150	-	10
7	478	31	101	26	-	-	11
1 802	11 222	1 380	5 360	17 408	200	-	12
4 622	15 332	2 885	3 920	3 070	41 302	8 167	13
981	10 403	18	54	1 527	9	279	14
2 277	2 337	9 743	40 231	6 422	16 989	15 221	15
2 150	2 142	8 459	32 128	2 703	2 017	14 690	16
-	-	-	-	-	-	-	17
491	657	1 284	8 697	3 718	15 604	532	18
365	462	-	594	-	632	-	19
28 561	112 352	41 584	146 935	46 797	29 463	126 451	20
23 499	106 458	23 619	53 664	36 156	14 573	126 262	21
10 953	48 927	3 746	24 743	16 304	579	-	22
5 910	8 925	10 124	26 922	12 728	7 597	206	23
-	1 756	-	-	-	-	-	24
-	-	-	-	-	-	22 949	25
7 617	57 253	9 767	2 054	8 651	6 406	103 387	26
981	10 403	18	54	1 527	9	279	27
5 062	5 893	17 965	93 270	10 641	14 890	189	28
4 426	5 519	16 149	75 961	5 071	9 265	-	29
4 015	4 858	15 676	74 007	3 643	6 263	-	30
-	-	-	-	-	-	-	31
1 001	836	1 816	17 903	5 570	6 257	189	32
365	462	-	594	-	632	-	33
-19 932	-53 133	-27 512	-90 742	-21 003	29 169	343 572	34

**2.2.2.2 Einnahmen und Ausgaben der kreisangehörigen Gemeinden
mit 10 000 bis unter 20 000 Einwohnern nach Einzelplänen (in 1 000 €)**

Lfd. Nr.	Art der Einnahmen/Ausgaben	Einzelplan			
		0 bis 9	0	1	2
		Gesamt- haushalt	Allgemeine Verwaltung	Öffentliche Sicherheit und Ordnung	Schulen
01	Bereinigte Einnahmen	7 10 868	27 092	22 155	16 439
	davon				
02	Einnahmen der laufenden Rechnung	566 029	8 796	5 922	2 780
	davon				
03	Steuern (netto)	242 766	-	-	-
	darunter				
04	Gemeindeanteil an der Einkommensteuer	56 391	-	-	-
05	Gemeindeanteil an der Umsatzsteuer	20 849	-	-	-
06	Gewerbesteuer (netto)	108 736	-	-	-
07	Grundsteuer A und B	54 503	-	-	-
08	Schlüsselzuweisungen vom Land	153 923	-	-	-
09	Bedarfs- und sonst. allgem. Zuweis. v. Land	1 985	-	-	-
10	Erstattungen und laufende Zuweis. v. Land	52 320	599	181	678
11	Erstattungen und laufende Zuweis. v. Bund	465	68	30	0
12	Gebühren, zweckgebundene Abgaben	29 905	1 022	3 684	424
13	sonstige Einnahmen	96 667	12 051	2 353	2 086
14	abzüglich: Zahlungen von gleicher Ebene	12 001	4 943	326	408
15	Einnahmen der Kapitalrechnung	144 839	18 296	16 233	13 659
	davon				
16	Zuweisungen für Investitionen vom Land	98 044	622	13 851	12 989
17	Kreditaufnahme bei Verwaltungen	84	-	-	-
18	sonstige Einnahmen	48 090	17 675	2 549	682
19	abzüglich: Zahlungen von gleicher Ebene	1 379	1	167	12
20	Bereinigte Ausgaben	7 19 597	85 453	47 024	59 291
	davon				
21	Ausgaben der laufenden Rechnung	484 094	65 275	24 059	33 912
	davon				
22	Personalausgaben	173 001	51 290	15 943	10 527
23	laufender Sachaufwand	120 214	18 284	7 714	23 385
24	soziale Leistungen	1 002	-	-	-
25	Zinsausgaben	22 974	-	-	-
26	sonstige Ausgaben	178 904	644	728	408
27	abzüglich: Zahlungen von gleicher Ebene	12 001	4 943	326	408
28	Ausgaben der Kapitalrechnung	235 503	20 178	22 964	25 379
	davon				
29	Sachinvestitionen	194 053	3 282	21 557	24 961
	darunter				
30	Baumaßnahmen	175 080	1 363	17 993	21 738
31	Kreditilgungen bei Verwaltungen	190	-	-	-
32	sonstige Ausgaben	42 640	16 897	1 574	431
33	abzüglich: Zahlungen von gleicher Ebene	1 379	1	167	12
34	Finanzierungssaldo	-8 729	-58 361	-24 868	-42 853

Einzelplan							Lfd. Nr.
3	4	5	6	7	8	9	
Wissen- schaft, Forschung, Kulturpflege	Soziale Sicherung	Gesundheit, Sport, Erholung	Bau- und Wohnungs- wesen, Verkehr	Öffentliche Einrichtungen, Wirtschafts- förderung	Wirtschaftliche Unternehmen, allgem. Grund-/ Sondervermögen	Allgemeine Finanz- wirtschaft	
13 033	61 155	11 693	59 047	25 336	57 298	417 620	01
7 118	57 292	9 542	11 500	13 159	45 326	404 594	02
-	-	-	-	-	-	242 766	03
-	-	-	-	-	-	56 391	04
-	-	-	-	-	-	20 849	05
-	-	-	-	-	-	108 736	06
-	-	-	-	-	-	54 503	07
-	-	-	-	-	-	153 923	08
-	-	-	-	-	-	1 985	09
1 564	40 605	127	7 826	638	103	-	10
18	105	34	27	180	3	-	11
1 211	10 462	3 476	2 131	7 250	245	-	12
4 629	11 524	6 101	1 670	5 228	44 983	6 042	13
304	5 404	197	153	137	7	121	14
5 915	3 862	2 152	47 547	12 177	11 972	13 026	15
4 539	3 383	1 594	39 794	7 118	1 298	12 857	16
-	-	-	-	-	-	84	17
1 461	783	558	8 378	5 119	10 800	85	18
85	304	-	625	60	126	-	19
30 601	113 924	29 561	137 088	63 850	29 309	123 496	20
19 952	103 366	21 062	41 457	40 578	12 076	122 356	21
9 134	40 181	5 160	18 013	22 022	732	-	22
6 839	8 407	11 567	22 301	13 285	8 056	375	23
-	1 002	-	-	-	-	-	24
-	-	-	-	-	-	22 974	25
4 284	59 181	4 532	1 297	5 408	3 295	99 129	26
304	5 404	197	153	137	7	121	27
10 649	10 558	8 499	95 630	23 272	17 234	1 140	28
10 161	9 128	7 825	89 186	19 402	8 552	-	29
9 675	8 240	7 095	87 737	16 890	4 349	-	30
-	-	-	-	-	-	190	31
573	1 734	674	7 069	3 931	8 808	950	32
85	304	-	625	60	126	-	33
-17 568	-52 769	-17 867	-78 040	-38 514	27 988	294 124	34

**2.2.2.3 Einnahmen und Ausgaben der kreisangehörigen Gemeinden
mit 5 000 bis unter 10 000 Einwohnern nach Einzelplänen (in 1 000 €)**

Lfd. Nr.	Art der Einnahmen/Ausgaben	Einzelplan			
		0 bis 9	0	1	2
		Gesamt- haushalt	Allgemeine Verwaltung	Öffentliche Sicherheit und Ordnung	Schulen
01	Bereinigte Einnahmen	674 654	8 108	18 229	17 594
	davon				
02	Einnahmen der laufenden Rechnung	557 338	7 003	5 122	2 644
	davon				
03	Steuern (netto)	223 829	-	-	-
	darunter				
04	Gemeindeanteil an der Einkommensteuer	54 999	-	-	-
05	Gemeindeanteil an der Umsatzsteuer	15 186	-	-	-
06	Gewerbsteuer (netto)	98 080	-	-	-
07	Grundsteuer A und B	53 700	-	-	-
08	Schlüsselzuweisungen vom Land	151 662	-	-	-
09	Bedarfs- und sonst. allgem. Zuweis. v. Land	3 737	-	-	-
10	Erstattungen und laufende Zuweis. v. Land	55 669	511	600	693
11	Erstattungen und laufende Zuweis. v. Bund	1 036	86	43	3
12	Gebühren, zweckgebundene Abgaben	34 945	1 204	3 035	341
13	sonstige Einnahmen	101 997	11 947	1 843	1 747
14	abzüglich: Zahlungen von gleicher Ebene	15 538	6 745	399	140
15	Einnahmen der Kapitalrechnung	117 316	1 105	13 108	14 950
	davon				
16	Zuweisungen für Investitionen vom Land	90 707	940	12 862	14 666
17	Kreditaufnahme bei Verwaltungen	-	-	-	-
18	sonstige Einnahmen	28 838	177	652	600
19	abzüglich: Zahlungen von gleicher Ebene	2 228	13	406	316
20	Bereinigte Ausgaben	656 061	76 892	38 908	56 227
	davon				
21	Ausgaben der laufenden Rechnung	476 711	72 591	19 766	33 539
	davon				
22	Personalausgaben	181 341	59 299	11 198	8 626
23	laufender Sachaufwand	124 644	19 361	8 423	23 915
24	soziale Leistungen	2 307	-	-	-
25	Zinsausgaben	24 660	-	-	-
26	sonstige Ausgaben	159 298	676	544	1 139
27	abzüglich: Zahlungen von gleicher Ebene	15 538	6 745	399	140
28	Ausgaben der Kapitalrechnung	179 350	4 300	19 142	22 688
	davon				
29	Sachinvestitionen	165 786	4 299	18 044	22 763
	darunter				
30	Baumaßnahmen	145 775	2 700	13 888	19 362
31	Kreditstilgungen bei Verwaltungen	-	-	-	-
32	sonstige Ausgaben	15 792	14	1 504	241
33	abzüglich: Zahlungen von gleicher Ebene	2 228	13	406	316
34	Finanzierungssaldo	18 593	-68 784	-20 679	-38 634

Einzelplan							Lfd. Nr.
3	4	5	6	7	8	9	
Wissen- schaft, Forschung, Kulturpflege	Soziale Sicherung	Gesundheit, Sport, Erholung	Bau- und Wohnungs- wesen, Verkehr	Öffentliche Einrichtungen, Wirtschafts- förderung	Wirtschaftliche Unternehmen, allgem. Grund-/ Sondervermögen	Allgemeine Finanz- wirtschaft	
6 645	64 530	9 347	49 068	30 032	73 801	397 300	01
4 065	59 995	5 990	14 567	16 631	56 917	384 404	02
-	-	-	-	-	-	223 829	03
-	-	-	-	-	-	54 999	04
-	-	-	-	-	-	15 186	05
-	-	-	-	-	-	98 080	06
-	-	-	-	-	-	53 700	07
-	-	-	-	-	-	151 662	08
-	-	-	-	-	-	3 737	09
691	41 370	389	10 912	420	84	-	10
80	286	361	36	143	-	-	11
988	12 051	2 411	1 143	11 059	2 713	-	12
2 456	12 050	2 915	3 040	5 363	54 181	6 454	13
149	5 762	85	564	353	61	1 279	14
2 580	4 534	3 357	34 501	13 401	16 884	12 896	15
1 618	4 161	3 075	29 712	7 110	4 068	12 494	16
-	-	-	-	-	-	-	17
962	578	345	5 468	6 485	13 140	430	18
-	204	63	679	195	324	28	19
14 557	115 879	24 570	109 979	69 646	32 561	116 842	20
10 873	103 492	16 353	38 969	48 173	16 806	116 148	21
5 614	47 861	4 533	14 749	28 087	1 373	-	22
3 983	10 364	9 534	22 729	12 949	12 806	581	23
-	2 307	-	-	-	-	-	24
-	-	-	-	-	-	24 660	25
1 425	48 722	2 372	2 055	7 490	2 687	92 186	26
149	5 762	85	564	353	61	1 279	27
3 684	12 387	8 217	71 010	21 472	15 755	694	28
3 586	11 866	7 820	66 285	18 603	12 520	-	29
3 043	10 826	6 374	65 784	14 352	9 447	-	30
-	-	-	-	-	-	-	31
98	725	460	5 405	3 065	3 559	721	32
-	204	63	679	195	324	28	33
-7 911	-51 350	-15 223	-60 911	-39 614	41 240	280 458	34

**2.2.2.4 Einnahmen und Ausgaben der kreisangehörigen Gemeinden
mit 3 000 bis unter 5 000 Einwohnern nach Einzelplänen (in 1 000 €)**

Lfd. Nr.	Art der Einnahmen/Ausgaben	Einzelplan			
		0 bis 9	0	1	2
		Gesamt- haushalt	Allgemeine Verwaltung	Öffentliche Sicherheit und Ordnung	Schulen
01	Bereinigte Einnahmen	514 922	6 224	20 643	8 237
	davon				
02	Einnahmen der laufenden Rechnung	428 460	5 579	3 472	2 164
	davon				
03	Steuern (netto)	173 117	-	-	-
	darunter				
04	Gemeindeanteil an der Einkommensteuer	38 691	-	-	-
05	Gemeindeanteil an der Umsatzsteuer	11 189	-	-	-
06	Gewerbesteuer (netto)	80 427	-	-	-
07	Grundsteuer A und B	41 432	-	-	-
08	Schlüsselzuweisungen vom Land	105 146	-	-	-
09	Bedarfs- und sonst. allgem. Zuweis. v. Land	1 122	-	3	-
10	Erstattungen und laufende Zuweis. v. Land	47 108	254	483	393
11	Erstattungen und laufende Zuweis. v. Bund	500	72	32	10
12	Gebühren, zweckgebundene Abgaben	28 279	754	1 781	252
13	sonstige Einnahmen	85 966	10 907	1 449	1 561
14	abzüglich: Zahlungen von gleicher Ebene	12 779	6 408	277	52
15	Einnahmen der Kapitalrechnung	86 462	645	17 171	6 073
	davon				
16	Zuweisungen für Investitionen vom Land	67 246	30	16 523	5 323
17	Kreditaufnahme bei Verwaltungen	-	-	-	-
18	sonstige Einnahmen	20 553	638	795	847
19	abzüglich: Zahlungen von gleicher Ebene	1 336	23	147	96
20	Bereinigte Ausgaben	501 350	59 935	35 194	36 078
	davon				
21	Ausgaben der laufenden Rechnung	361 566	58 706	14 411	21 601
	davon				
22	Personalausgaben	144 708	49 476	6 341	6 076
23	laufender Sachaufwand	99 046	14 546	7 742	14 419
24	soziale Leistungen	2 116	-	-	-
25	Zinsausgaben	14 758	-	-	-
26	sonstige Ausgaben	113 717	1 090	604	1 159
27	abzüglich: Zahlungen von gleicher Ebene	12 779	6 408	277	52
28	Ausgaben der Kapitalrechnung	139 784	1 229	20 783	14 478
	davon				
29	Sachinvestitionen	130 496	1 191	20 325	13 830
	darunter				
30	Baumaßnahmen	113 782	321	14 484	11 967
31	Kreditstilgungen bei Verwaltungen	-	-	-	-
32	sonstige Ausgaben	10 624	61	605	743
33	abzüglich: Zahlungen von gleicher Ebene	1 336	23	147	96
34	Finanzierungssaldo	13 572	-53 711	-14 551	-27 842

Einzelplan							Lfd. Nr.
3	4	5	6	7	8	9	
Wissen- schaft, Forschung, Kulturpflege	Soziale Sicherung	Gesundheit, Sport, Erholung	Bau- und Wohnungs- wesen, Verkehr	Öffentliche Einrichtungen, Wirtschafts- förderung	Wirtschaftliche Unternehmen, allgem. Grund-/ Sondervermögen	Allgemeine Finanz- wirtschaft	
4 287	55 952	6 815	41 606	18 479	59 797	292 884	01
3 003	52 418	4 838	13 022	11 517	48 817	283 631	02
-	-	-	-	-	-	173 117	03
-	-	-	-	-	-	38 691	04
-	-	-	-	-	-	11 189	05
-	-	-	-	-	-	80 427	06
-	-	-	-	-	-	41 432	07
-	-	-	-	-	-	105 146	08
-	-	-	-	-	-	1 119	09
451	33 876	51	11 298	229	74	-	10
23	86	44	17	216	0	-	11
883	12 270	2 250	651	7 561	1 877	-	12
1 769	10 575	2 530	1 243	3 960	47 003	4 970	13
123	4 389	37	186	449	136	722	14
1 284	3 533	1 977	28 583	6 962	10 980	9 254	15
325	3 425	1 708	25 189	3 110	3 003	8 610	16
-	-	-	-	-	-	-	17
959	181	269	4 052	4 182	7 977	652	18
-	72	-	658	331	-	9	19
7 907	95 886	16 350	81 853	54 598	28 243	85 307	20
6 591	85 207	10 954	28 343	34 574	16 414	84 766	21
2 970	45 569	3 829	9 336	19 950	1 161	-	22
2 530	11 170	6 290	18 555	10 592	12 975	226	23
-	2 116	-	-	-	-	-	24
-	-	-	-	-	-	14 758	25
1 214	30 740	873	638	4 481	2 414	70 504	26
123	4 389	37	186	449	136	722	27
1 316	10 679	5 396	53 510	20 023	11 829	541	28
1 215	9 896	5 038	52 556	15 292	11 151	-	29
1 059	9 172	4 828	51 851	11 967	8 133	-	30
-	-	-	-	-	-	-	31
101	855	358	1 611	5 062	678	550	32
-	72	-	658	331	-	9	33
-3 620	-39 934	-9 535	-40 247	-36 119	31 554	207 577	34

**2.2.2.5 Einnahmen und Ausgaben der kreisangehörigen Gemeinden
mit 1 000 bis unter 3 000 Einwohnern nach Einzelplänen (in 1 000 €)**

Lfd. Nr.	Art der Einnahmen/Ausgaben	Einzelplan			
		0 bis 9	0	1	2
		Gesamt- haushalt	Allgemeine Verwaltung	Öffentliche Sicherheit und Ordnung	Schulen
01	Bereinigte Einnahmen	405 800	3 708	14 443	6 659
	davon				
02	Einnahmen der laufenden Rechnung	328 267	3 226	1 893	1 766
	davon				
03	Steuern (netto)	123 332	-	-	-
	darunter				
04	Gemeindeanteil an der Einkommensteuer	30 671	-	-	-
05	Gemeindeanteil an der Umsatzsteuer	7 859	-	-	-
06	Gewerbesteuer (netto)	49 935	-	-	-
07	Grundsteuer A und B	33 696	-	-	-
08	Schlüsselzuweisungen vom Land	78 598	-	-	-
09	Bedarfs- und sonst. allgem. Zuweis. v. Land	879	-	-	-
10	Erstattungen und laufende Zuweis. v. Land	39 220	122	447	306
11	Erstattungen und laufende Zuweis. v. Bund	648	44	53	10
12	Gebühren, zweckgebundene Abgaben	23 932	388	622	259
13	sonstige Einnahmen	73 017	7 155	870	1 394
14	abzüglich: Zahlungen von gleicher Ebene	11 360	4 482	100	203
15	Einnahmen der Kapitalrechnung	77 533	482	12 550	4 893
	davon				
16	Zuweisungen für Investitionen vom Land	64 820	426	12 055	4 613
17	Kreditaufnahme bei Verwaltungen	-	-	-	-
18	sonstige Einnahmen	14 956	66	556	280
19	abzüglich: Zahlungen von gleicher Ebene	2 243	11	61	1
20	Bereinigte Ausgaben	395 559	43 985	23 341	20 776
	davon				
21	Ausgaben der laufenden Rechnung	287 186	42 575	8 101	13 093
	davon				
22	Personalausgaben	98 168	25 317	2 017	3 970
23	laufender Sachaufwand	76 035	9 736	5 406	8 470
24	soziale Leistungen	1 876	-	-	-
25	Zinsausgaben	10 700	-	-	-
26	sonstige Ausgaben	111 767	12 004	779	856
27	abzüglich: Zahlungen von gleicher Ebene	11 360	4 482	100	203
28	Ausgaben der Kapitalrechnung	108 373	1 410	15 240	7 683
	davon				
29	Sachinvestitionen	102 160	1 296	14 678	6 880
	darunter				
30	Baumaßnahmen	92 062	718	10 958	6 048
31	Kreditilgungen bei Verwaltungen	465	-	-	-
32	sonstige Ausgaben	7 991	124	624	804
33	abzüglich: Zahlungen von gleicher Ebene	2 243	11	61	1
34	Finanzierungssaldo	10 241	-40 277	-8 898	-14 118

Einzelplan							Lfd. Nr.
3	4	5	6	7	8	9	
Wissen- schaft, Forschung, Kulturpflege	Soziale Sicherung	Gesundheit, Sport, Erholung	Bau- und Wohnungs- wesen, Verkehr	Öffentliche Einrichtungen, Wirtschafts- förderung	Wirtschaftliche Unternehmen, allgem. Grund-/ Sondervermögen	Allgemeine Finanz- wirtschaft	
3 751	46 018	6 860	43 589	19 398	48 779	212 594	01
2 675	42 960	3 645	14 153	11 668	40 680	205 601	02
-	-	-	-	-	-	123 332	03
-	-	-	-	-	-	30 671	04
-	-	-	-	-	-	7 859	05
-	-	-	-	-	-	49 935	06
-	-	-	-	-	-	33 696	07
-	-	-	-	-	-	78 598	08
-	-	-	-	-	-	879	09
164	26 373	19	11 342	425	22	-	10
48	196	81	22	176	18	-	11
1 039	11 053	1 347	553	6 748	1 924	-	12
1 442	10 360	2 291	2 660	4 506	38 786	3 553	13
19	5 022	94	425	187	69	760	14
1 077	3 058	3 215	29 436	7 730	8 099	6 993	15
865	2 872	2 770	27 571	4 722	2 445	6 481	16
-	-	-	-	-	-	-	17
212	690	817	3 102	3 061	5 653	517	18
-	504	371	1 237	54	-	5	19
6 007	78 886	12 762	66 812	42 559	22 083	78 348	20
4 348	69 786	7 296	19 565	30 785	13 840	77 797	21
2 013	40 202	2 359	4 206	17 045	1 039	-	22
1 703	8 900	4 409	15 316	10 304	11 526	264	23
-	1 876	-	-	-	-	-	24
-	-	-	-	-	-	10 700	25
651	23 829	621	468	3 623	1 344	67 593	26
19	5 022	94	425	187	69	760	27
1 659	9 100	5 466	47 247	11 774	8 242	551	28
1 520	9 442	5 129	47 014	8 858	7 344	-	29
1 471	8 806	4 957	46 499	6 947	5 660	-	30
-	-	-	-	-	-	465	31
139	162	708	1 470	2 970	899	92	32
-	504	371	1 237	54	-	5	33
-2 256	-32 867	-5 902	-23 222	-23 161	26 696	134 246	34

**2.2.2.6 Einnahmen und Ausgaben der kreisangehörigen Gemeinden
mit weniger als 1 000 Einwohnern nach Einzelplänen (in 1 000 €)**

Lfd. Nr.	Art der Einnahmen/Ausgaben	Einzelplan			
		0 bis 9	0	1	2
		Gesamt- haushalt	Allgemeine Verwaltung	Öffentliche Sicherheit und Ordnung	Schulen
01	Bereinigte Einnahmen	7 689	131	530	-
	davon				
02	Einnahmen der laufenden Rechnung	5 554	59	15	-
	davon				
03	Steuern (netto)	2 191	-	-	-
	darunter				
04	Gemeindeanteil an der Einkommensteuer	381	-	-	-
05	Gemeindeanteil an der Umsatzsteuer	92	-	-	-
06	Gewerbesteuer (netto)	1 197	-	-	-
07	Grundsteuer A und B	507	-	-	-
08	Schlüsselzuweisungen vom Land	1 130	-	-	-
09	Bedarfs- und sonst. allgem. Zuweis. v. Land	15	-	-	-
10	Erstattungen und laufende Zuweis. v. Land	355	0	4	-
11	Erstattungen und laufende Zuweis. v. Bund	9	-	-	-
12	Gebühren, zweckgebundene Abgaben	276	2	4	-
13	sonstige Einnahmen	1 607	66	6	-
14	abzüglich: Zahlungen von gleicher Ebene	30	10	0	-
15	Einnahmen der Kapitalrechnung	2 135	71	516	-
	davon				
16	Zuweisungen für Investitionen vom Land	1 964	-	515	-
17	Kreditaufnahme bei Verwaltungen	-	-	-	-
18	sonstige Einnahmen	172	71	1	-
19	abzüglich: Zahlungen von gleicher Ebene	1	-	-	-
20	Bereinigte Ausgaben	6 887	669	371	-
	davon				
21	Ausgaben der laufenden Rechnung	4 225	603	106	-
	davon				
22	Personalausgaben	698	140	13	-
23	laufender Sachaufwand	1 429	143	93	-
24	soziale Leistungen	14	-	-	-
25	Zinsausgaben	256	-	-	-
26	sonstige Ausgaben	1 858	329	1	-
27	abzüglich: Zahlungen von gleicher Ebene	30	10	0	-
28	Ausgaben der Kapitalrechnung	2 662	66	265	-
	davon				
29	Sachinvestitionen	2 617	21	265	-
	darunter				
30	Baumaßnahmen	2 224	-	238	-
31	Kredittilgungen bei Verwaltungen	-	-	-	-
32	sonstige Ausgaben	46	46	-	-
33	abzüglich: Zahlungen von gleicher Ebene	1	-	-	-
34	Finanzierungssaldo	802	-538	159	-

Einzelplan							Lfd. Nr.
3	4	5	6	7	8	9	
Wissen- schaft, Forschung, Kulturpflege	Soziale Sicherung	Gesundheit, Sport, Erholung	Bau- und Wohnungs- wesen, Verkehr	Öffentliche Einrichtungen, Wirtschafts- förderung	Wirtschaftliche Unternehmen, allgem. Grund-/ Sondervermögen	Allgemeine Finanz- wirtschaft	
1 074	292	126	473	306	1 274	3 483	01
3	236	113	258	286	1 195	3 390	02
-	-	-	-	-	-	2 191	03
-	-	-	-	-	-	381	04
-	-	-	-	-	-	92	05
-	-	-	-	-	-	1 197	06
-	-	-	-	-	-	507	07
-	-	-	-	-	-	1 130	08
-	-	-	-	-	-	15	09
-	131	-	218	2	-	-	10
-	-	-	-	9	-	-	11
0	48	4	21	194	4	-	12
2	78	109	19	81	1 191	53	13
-	21	-	-	-	-	-	14
1 071	56	13	215	20	79	93	15
1 071	56	13	215	-	-	93	16
-	-	-	-	-	-	-	17
1	-	-	-	20	79	-	18
1	-	-	-	-	-	-	19
1 468	768	193	812	694	656	1 257	20
29	609	141	350	566	565	1 256	21
-	216	15	1	313	1	-	22
6	50	80	323	169	561	5	23
-	14	-	-	-	-	-	24
-	-	-	-	-	-	256	25
23	350	46	26	85	3	995	26
-	21	-	-	-	-	-	27
1 439	159	52	462	128	91	1	28
1 441	159	52	462	128	91	-	29
1 309	156	28	430	22	41	-	30
-	-	-	-	-	-	-	31
-	-	-	-	-	-	1	32
1	-	-	-	-	-	-	33
-394	-475	-67	-338	-388	618	2 227	34

2.2.3 Einnahmen und Ausgaben der Landkreise des Freistaates Sachsen nach Einzelplänen (in 1 000 €)

Lfd. Nr.	Art der Einnahmen/Ausgaben	Einzelplan			
		0 bis 9	0	1	2
		Gesamt- haushalt	Allgemeine Verwaltung	Öffentliche Sicherheit und Ordnung	Schulen
01	Bereinigte Einnahmen	2 129 034	34 707	119 451	58 468
	davon				
02	Einnahmen der laufenden Rechnung	1 958 694	29 327	74 677	17 506
	davon				
03	Steuern (netto)	-	-	-	-
	darunter				
04	Gemeindeanteil an der Einkommensteuer	-	-	-	-
05	Gemeindeanteil an der Umsatzsteuer	-	-	-	-
06	Gewerbesteuer (netto)	-	-	-	-
07	Grundsteuer A und B	-	-	-	-
08	Schlüsselzuweisungen vom Land	515 575	-	-	-
09	Bedarfs- und sonst. allgem. Zuweis. v. Land	289 866	-	60	-
10	Erstattungen und laufende Zuweis. v. Land	270 885	407	6 538	1 859
11	Erstattungen und laufende Zuweis. v. Bund	545 693	504	309	114
12	Gebühren, zweckgebundene Abgaben	167 032	11 403	42 595	2 770
13	sonstige Einnahmen	606 009	17 220	26 580	13 160
14	abzüglich: Zahlungen von gleicher Ebene	436 366	206	1 404	398
15	Einnahmen der Kapitalrechnung	170 340	5 380	44 774	40 961
	davon				
16	Zuweisungen für Investitionen vom Land	140 114	571	43 238	40 309
17	Kreditaufnahme bei Verwaltungen	380	-	-	-
18	sonstige Einnahmen	34 316	4 855	1 929	1 401
19	abzüglich: Zahlungen von gleicher Ebene	4 469	46	393	749
20	Bereinigte Ausgaben	2 153 547	151 712	149 466	179 458
	davon				
21	Ausgaben der laufenden Rechnung	1 953 524	141 269	104 114	123 150
	davon				
22	Personalausgaben	393 574	90 343	80 885	23 217
23	laufender Sachaufwand	315 696	50 577	21 763	98 875
24	soziale Leistungen	1 344 243	-	-	-
25	Zinsausgaben	27 276	-	-	-
26	sonstige Ausgaben	309 101	554	2 870	1 456
27	abzüglich: Zahlungen von gleicher Ebene	436 366	206	1 404	398
28	Ausgaben der Kapitalrechnung	200 023	10 443	45 352	56 308
	davon				
29	Sachinvestitionen	178 392	10 003	43 788	56 254
	darunter				
30	Baumaßnahmen	156 190	4 009	42 209	47 623
31	Kreditstilgungen bei Verwaltungen	-	-	-	-
32	sonstige Ausgaben	26 100	487	1 957	803
33	abzüglich: Zahlungen von gleicher Ebene	4 469	46	393	749
34	Finanzierungssaldo	-24 513	-117 005	-30 015	-120 991

Einzelplan							Lfd. Nr.
3	4	5	6	7	8	9	
Wissen- schaft, Forschung, Kulturpflege	Soziale Sicherung	Gesundheit, Sport, Erholung	Bau- und Wohnungs- wesen, Verkehr	Öffentliche Einrichtungen, Wirtschafts- förderung	Wirtschaftliche Unternehmen, allgem. Grund-/ Sondervermögen	Allgemeine Finanz- wirtschaft	
12 918	847 411	36 966	60 700	103 839	23 529	831 046	01
10 766	832 434	35 203	30 536	87 909	16 884	823 451	02
-	-	-	-	-	-	-	03
-	-	-	-	-	-	-	04
-	-	-	-	-	-	-	05
-	-	-	-	-	-	-	06
-	-	-	-	-	-	-	07
-	-	-	-	-	-	515 575	08
-	-	-	-	-	-	289 806	09
2 089	230 343	4 398	23 240	2 005	7	-	10
91	544 219	1	-	454	-	-	11
3 512	348	25 947	6 591	73 802	65	-	12
5 317	78 511	5 005	919	12 316	16 960	430 022	13
243	20 987	148	214	667	148	411 952	14
2 153	14 977	1 763	30 164	15 930	6 645	7 594	15
1 100	6 179	157	29 215	12 398	948	6 000	16
-	-	-	-	-	-	380	17
1 386	8 802	1 876	2 401	3 728	5 800	2 138	18
334	4	270	1 452	195	103	924	19
51 467	1 667 378	69 170	95 096	155 857	10 742	-376 799	20
48 686	1 657 483	64 659	52 732	133 062	6 373	-378 004	21
13 280	122 385	30 507	24 197	8 337	423	-	22
4 717	15 188	26 709	27 259	67 309	3 001	298	23
-	1 344 243	-	-	-	-	-	24
-	-	-	-	-	-	27 276	25
30 932	196 654	7 591	1 490	58 083	3 097	6 375	26
243	20 987	148	214	667	148	411 952	27
2 781	9 895	4 510	42 364	22 795	4 369	1 204	28
2 439	1 388	3 653	41 744	17 192	1 932	-	29
1 721	498	1 899	40 501	16 876	853	-	30
-	-	-	-	-	-	-	31
676	8 511	1 128	2 071	5 798	2 540	2 128	32
334	4	270	1 452	195	103	924	33
-38 549	-819 967	-32 204	-34 396	-52 018	12 787	1 207 845	34

2.2.4 Einnahmen und Ausgaben der Verwaltungsverbände des Freistaates Sachsen nach Einzelplänen (in 1 000 €)

Lfd. Nr.	Art der Einnahmen/Ausgaben	Einzelplan			
		0 bis 9	0	1	2
		Gesamt-haushalt	Allgemeine Verwaltung	Öffentliche Sicherheit und Ordnung	Schulen
01	Bereinigte Einnahmen	520	169	211	-
	davon				
02	Einnahmen der laufenden Rechnung	520	169	211	-
	davon				
03	Steuern (netto)	-	-	-	-
	darunter				
04	Gemeindeanteil an der Einkommensteuer	-	-	-	-
05	Gemeindeanteil an der Umsatzsteuer	-	-	-	-
06	Gewerbesteuer (netto)	-	-	-	-
07	Grundsteuer A und B	-	-	-	-
08	Schlüsselzuweisungen vom Land	-	-	-	-
09	Bedarfs- und sonst. allgem. Zuweis. v. Land	-	-	-	-
10	Erstattungen und laufende Zuweis. v. Land	20	12	8	-
11	Erstattungen und laufende Zuweis. v. Bund	2	2	-	-
12	Gebühren, zweckgebundene Abgaben	268	63	195	-
13	sonstige Einnahmen	7 206	463	16	-
14	abzüglich: Zahlungen von gleicher Ebene	6 976	371	8	-
15	Einnahmen der Kapitalrechnung	-	-	-	-
	davon				
16	Zuweisungen für Investitionen vom Land	-	-	-	-
17	Kreditaufnahme bei Verwaltungen	-	-	-	-
18	sonstige Einnahmen	47	8	4	-
19	abzüglich: Zahlungen von gleicher Ebene	47	8	4	-
20	Bereinigte Ausgaben	219	4 863	848	-
	davon				
21	Ausgaben der laufenden Rechnung	163	4 787	849	-
	davon				
22	Personalausgaben	6 070	4 424	667	-
23	laufender Sachaufwand	969	700	174	-
24	soziale Leistungen	14	-	-	-
25	Zinsausgaben	13	-	-	-
26	sonstige Ausgaben	73	35	16	-
27	abzüglich: Zahlungen von gleicher Ebene	6 976	371	8	-
28	Ausgaben der Kapitalrechnung	56	77	-1	-
	davon				
29	Sachinvestitionen	92	75	3	-
	darunter				
30	Baumaßnahmen	11	-	-	-
31	Kredittilgungen bei Verwaltungen	-	-	-	-
32	sonstige Ausgaben	11	11	-	-
33	abzüglich: Zahlungen von gleicher Ebene	47	8	4	-
34	Finanzierungssaldo	301	-4 695	-637	-

Einzelplan							Lfd. Nr.
3	4	5	6	7	8	9	
Wissen- schaft, Forschung, Kulturpflege	Soziale Sicherung	Gesundheit, Sport, Erholung	Bau- und Wohnungs- wesen, Verkehr	Öffentliche Einrichtungen, Wirtschafts- förderung	Wirtschaftliche Unternehmen, allgem. Grund-/ Sondervermögen	Allgemeine Finanz- wirtschaft	
43	36	1	35	7	3	16	01
43	36	1	35	7	3	16	02
-	-	-	-	-	-	-	03
-	-	-	-	-	-	-	04
-	-	-	-	-	-	-	05
-	-	-	-	-	-	-	06
-	-	-	-	-	-	-	07
-	-	-	-	-	-	-	08
-	-	-	-	-	-	-	09
-	-	-	-	-	-	-	10
-	-	-	-	-	-	-	11
-	-	1	8	2	-	-	12
43	36	-	47	8	3	6 590	13
-	-	-	20	2	-	6 574	14
-	-	-	-	-	-	-	15
-	-	-	-	-	-	-	16
-	-	-	-	-	-	-	17
-	-	-	-	-	-	34	18
-	-	-	-	-	-	34	19
66	22	-	945	4	49	-6 579	20
66	22	-	944	4	35	-6 544	21
63	-	-	916	-	-	-	22
2	4	-	49	6	35	-	23
-	14	-	-	-	-	-	24
-	-	-	-	-	-	13	25
0	5	-	-	-	-	17	26
-	-	-	20	2	-	6 574	27
-	-	-	1	-	14	-34	28
-	-	-	1	-	14	-	29
-	-	-	-	-	11	-	30
-	-	-	-	-	-	-	31
-	-	-	-	-	-	-	32
-	-	-	-	-	-	34	33
-23	14	1	-911	3	-47	6 595	34

2.2.5 Einnahmen und Ausgaben des Kommunalen Sozialverbandes des Freistaates Sachsen nach Einzelplänen (in 1 000 €)

Lfd. Nr.	Art der Einnahmen/Ausgaben	Einzelplan			
		0 bis 9	0	1	2
		Gesamt- haushalt	Allgemeine Verwaltung	Öffentliche Sicherheit und Ordnung	Schulen
01	Bereinigte Einnahmen	84 537	175	-	-
	davon				
02	Einnahmen der laufenden Rechnung	84 535	173	-	-
	davon				
03	Steuern (netto)	-	-	-	-
	darunter				
04	Gemeindeanteil an der Einkommensteuer	-	-	-	-
05	Gemeindeanteil an der Umsatzsteuer	-	-	-	-
06	Gewerbesteuer (netto)	-	-	-	-
07	Grundsteuer A und B	-	-	-	-
08	Schlüsselzuweisungen vom Land	-	-	-	-
09	Bedarfs- und sonst. allgem. Zuweis. v. Land	-	-	-	-
10	Erstattungen und laufende Zuweis. v. Land	2 729	-	-	-
11	Erstattungen und laufende Zuweis. v. Bund	143	143	-	-
12	Gebühren, zweckgebundene Abgaben	-	-	-	-
13	sonstige Einnahmen	450 485	30	-	-
14	abzüglich: Zahlungen von gleicher Ebene	368 823	-	-	-
15	Einnahmen der Kapitalrechnung	2	2	-	-
	davon				
16	Zuweisungen für Investitionen vom Land	-	-	-	-
17	Kreditaufnahme bei Verwaltungen	-	-	-	-
18	sonstige Einnahmen	2	2	-	-
19	abzüglich: Zahlungen von gleicher Ebene	-	-	-	-
20	Bereinigte Ausgaben	113 060	2 467	-	-
	davon				
21	Ausgaben der laufenden Rechnung	112 920	2 326	-	-
	davon				
22	Personalausgaben	8 160	1 996	-	-
23	laufender Sachaufwand	1 035	330	-	-
24	soziale Leistungen	375 484	-	-	-
25	Zinsausgaben	246	-	-	-
26	sonstige Ausgaben	96 817	-	-	-
27	abzüglich: Zahlungen von gleicher Ebene	368 823	-	-	-
28	Ausgaben der Kapitalrechnung	140	140	-	-
	davon				
29	Sachinvestitionen	140	140	-	-
	darunter				
30	Baumaßnahmen	-	-	-	-
31	Kredittilgungen bei Verwaltungen	-	-	-	-
32	sonstige Ausgaben	-	-	-	-
33	abzüglich: Zahlungen von gleicher Ebene	-	-	-	-
34	Finanzierungssaldo	-28 524	-2 292	-	-

Einzelplan							Lfd. Nr.
3	4	5	6	7	8	9	
Wissen- schaft, Forschung, Kulturpflege	Soziale Sicherung	Gesundheit, Sport, Erholung	Bau- und Wohnungs- wesen, Verkehr	Öffentliche Einrichtungen, Wirtschafts- förderung	Wirtschaftliche Unternehmen, allgem. Grund-/ Sondervermögen	Allgemeine Finanz- wirtschaft	
-	84 089	-	-	-	-	272	01
-	84 089	-	-	-	-	272	02
-	-	-	-	-	-	-	03
-	-	-	-	-	-	-	04
-	-	-	-	-	-	-	05
-	-	-	-	-	-	-	06
-	-	-	-	-	-	-	07
-	-	-	-	-	-	-	08
-	-	-	-	-	-	-	09
-	2 729	-	-	-	-	-	10
-	-	-	-	-	-	-	11
-	-	-	-	-	-	-	12
-	83 027	-	-	-	-	367 428	13
-	1 667	-	-	-	-	367 155	14
-	-	-	-	-	-	-	15
-	-	-	-	-	-	-	16
-	-	-	-	-	-	-	17
-	-	-	-	-	-	-	18
-	-	-	-	-	-	-	19
-	477 503	-	-	-	-	-366 909	20
-	477 503	-	-	-	-	-366 909	21
-	6 164	-	-	-	-	-	22
-	704	-	-	-	-	-	23
-	375 484	-	-	-	-	-	24
-	-	-	-	-	-	246	25
-	96 817	-	-	-	-	-	26
-	1 667	-	-	-	-	367 155	27
-	-	-	-	-	-	-	28
-	-	-	-	-	-	-	29
-	-	-	-	-	-	-	30
-	-	-	-	-	-	-	31
-	-	-	-	-	-	-	32
-	-	-	-	-	-	-	33
-	-393 413	-	-	-	-	367 181	34

2.3 Einnahmen und Ausgaben der Zweckverbände mit kameralistischem Rechnungswesen des Freistaates Sachsen nach Einzelplänen (in 1 000 €)

Lfd. Nr.	Art der Einnahmen/Ausgaben	Einzelplan			
		0 bis 9	0	1	2
		Gesamt- haushalt	Allgemeine Verwaltung	Öffentliche Sicherheit und Ordnung	Schulen
01	Bereinigte Einnahmen	637 176	9 558	1 794	476
	davon				
02	Einnahmen der laufenden Rechnung	565 374	9 447	52	131
	davon				
03	Steuern (netto)	-	-	-	-
	darunter				
04	Gemeindeanteil an der Einkommensteuer	-	-	-	-
05	Gemeindeanteil an der Umsatzsteuer	-	-	-	-
06	Gewerbesteuer (netto)	-	-	-	-
07	Grundsteuer A und B	-	-	-	-
08	Schlüsselzuweisungen vom Land	-	-	-	-
09	Bedarfs- und sonst. allgem. Zuweis. v. Land	4 731	-	23	-
10	Erstattungen und laufende Zuweis. v. Land	386 254	66	29	24
11	Erstattungen und laufende Zuweis. v. Bund	43 996	-	-	-
12	Gebühren, zweckgebundene Abgaben	97 311	740	-	19
13	sonstige Einnahmen	94 156	11 351	0	2 378
14	abzüglich: Zahlungen von gleicher Ebene	61 073	2 711	-	2 290
15	Einnahmen der Kapitalrechnung	71 802	110	1 742	345
	davon				
16	Zuweisungen für Investitionen vom Land	45 489	43	1 742	332
17	Kreditaufnahme bei Verwaltungen	853	-	-	-
18	sonstige Einnahmen	32 342	427	-	78
19	abzüglich: Zahlungen von gleicher Ebene	6 881	360	-	65
20	Bereinigte Ausgaben	625 945	5 587	919	588
	davon				
21	Ausgaben der laufenden Rechnung	528 324	5 347	13	276
	davon				
22	Personalausgaben	25 559	4 744	-	719
23	laufender Sachaufwand	183 383	2 895	13	1 586
24	soziale Leistungen	18	-	-	-
25	Zinsausgaben	14 246	-	-	-
26	sonstige Ausgaben	366 191	418	-	262
27	abzüglich: Zahlungen von gleicher Ebene	61 073	2 711	-	2 290
28	Ausgaben der Kapitalrechnung	97 620	240	906	312
	davon				
29	Sachinvestitionen	73 865	600	905	377
	darunter				
30	Baumaßnahmen	67 244	447	905	175
31	Kredittilgungen bei Verwaltungen	1 448	-	-	-
32	sonstige Ausgaben	29 188	-	0	-
33	abzüglich: Zahlungen von gleicher Ebene	6 881	360	-	65
34	Finanzierungssaldo	11 231	3 970	875	-112

Einzelplan							Lfd. Nr.
3	4	5	6	7	8	9	
Wissen- schaft, Forschung, Kulturpflege	Soziale Sicherung	Gesundheit, Sport, Erholung	Bau- und Wohnungs- wesen, Verkehr	Öffentliche Einrichtungen, Wirtschafts- förderung	Wirtschaftliche Unternehmen, allgem. Grund-/ Sondervermögen	Allgemeine Finanz- wirtschaft	
42 018	200	6 054	8 926	426 275	128 479	13 396	01
40 742	200	5 987	6 666	371 910	119 488	10 751	02
-	-	-	-	-	-	-	03
-	-	-	-	-	-	-	04
-	-	-	-	-	-	-	05
-	-	-	-	-	-	-	06
-	-	-	-	-	-	-	07
-	-	-	-	-	-	-	08
-	-	-	-	-	-	4 708	09
37 828	0	14	4 176	234 976	109 141	-	10
78	-	-	-	43 919	-	-	11
253	57	5 320	1 036	88 782	1 104	-	12
7 552	229	1 202	1 706	19 345	9 433	40 959	13
4 970	85	548	252	15 112	190	34 916	14
1 276	-	67	2 260	54 365	8 992	2 645	15
671	-	55	784	34 252	5 711	1 898	16
-	-	-	-	-	-	853	17
871	-	1 518	1 505	23 181	3 337	1 424	18
266	-	1 506	29	3 068	57	1 531	19
73 445	203	5 795	9 315	398 984	140 388	-9 279	20
69 231	200	5 186	6 143	326 803	124 370	-9 245	21
2 908	207	876	4 622	11 321	163	-	22
1 413	60	4 839	1 695	53 130	114 718	3 035	23
-	18	-	-	-	-	-	24
-	-	-	-	-	-	14 246	25
69 880	-	20	78	277 465	9 678	8 390	26
4 970	85	548	252	15 112	190	34 916	27
4 214	3	609	3 172	72 180	16 018	-34	28
1 569	3	2 115	2 233	61 492	4 571	-	29
1 224	-	1 550	2 186	57 675	3 081	-	30
-	-	-	-	-	-	1 448	31
2 910	-	1	968	13 757	11 504	48	32
266	-	1 506	29	3 068	57	1 531	33
-31 427	-2	258	-389	27 292	-11 909	22 675	34

2.4 Einnahmen und Ausgaben der Gemeinden/GV. des Freistaates Sachsen nach Aufgabenbereichen (in 1 000 €)

Lfd. Nr.	Art der Einnahmen/Ausgaben	Einzelplan 0 Allgemeine Verwaltung	Darunter		
			00	01	02
			Gemeinde- organe	Rechnungs- prüfung	Haupt- verwaltung
01	Bereinigte Einnahmen	1 143 905	1 922	919	32 755
	davon				
02	Einnahmen der laufenden Rechnung	128 910	1 906	919	30 994
	davon				
03	Steuern (netto)	-	-	-	-
	darunter				
04	Gemeindeanteil an der Einkommensteuer	-	-	-	-
05	Gemeindeanteil an der Umsatzsteuer	-	-	-	-
06	Gewerbesteuer (netto)	-	-	-	-
07	Grundsteuer A und B	-	-	-	-
08	Schlüsselzuweisungen vom Land	-	-	-	-
09	Bedarfs- und sonst. allgem. Zuweis. v. Land	-	-	-	-
10	Erstattungen und laufende Zuweis. v. Land	3 834	133	-	972
11	Erstattungen und laufende Zuweis. v. Bund	2 328	465	-	1 243
12	Gebühren, zweckgebundene Abgaben	17 826	32	211	2 079
13	sonstige Einnahmen	129 391	1 384	1 486	37 947
14	abzüglich: Zahlungen von gleicher Ebene	24 469	107	778	11 247
15	Einnahmen der Kapitalrechnung	1 014 995	16	-	1 761
	davon				
16	Zuweisungen für Investitionen vom Land	2 836	-	-	1 056
17	Kreditaufnahme bei Verwaltungen	-	-	-	-
18	sonstige Einnahmen	1 012 367	20	-	829
19	abzüglich: Zahlungen von gleicher Ebene	208	4	-	124
20	Bereinigte Ausgaben	744 160	98 360	13 016	272 826
	davon				
21	Ausgaben der laufenden Rechnung	691 986	97 951	12 996	264 523
	davon				
22	Personalausgaben	495 896	83 769	12 818	194 072
23	laufender Sachaufwand	201 615	12 473	766	69 893
24	soziale Leistungen	-	-	-	-
25	Zinsausgaben	-	-	-	-
26	sonstige Ausgaben	18 943	1 816	191	11 806
27	abzüglich: Zahlungen von gleicher Ebene	24 469	107	778	11 247
28	Ausgaben der Kapitalrechnung	52 174	409	20	8 303
	davon				
29	Sachinvestitionen	34 606	281	20	8 295
	darunter				
30	Baumaßnahmen	12 603	115	-	4 799
31	Kredittilgungen bei Verwaltungen	-	-	-	-
32	sonstige Ausgaben	17 776	132	-	132
33	abzüglich: Zahlungen von gleicher Ebene	208	4	-	124
34	Finanzierungssaldo	399 745	-96 438	-12 097	-240 071

Aufgabenbereich			Einzelplan 1 Öffentliche Sicherheit und Ordnung	Darunter Aufgabenbereich			Lfd. Nr.
03	05	06		11	13	14	
Finanz- verwaltung	Besondere Dienststellen der allgemeinen Verwaltung	Einrichtungen für die gesamte Verwaltung		Öffentliche Ordnung	Feuer- schutz	Kata- strophen- schutz	
1 084 352	6 118	17 665	298 987	138 563	45 772	6 866	01
74 329	6 118	14 471	158 080	132 553	18 640	5 506	02
-	-	-	-	-	-	-	03
-	-	-	-	-	-	-	04
-	-	-	-	-	-	-	05
-	-	-	-	-	-	-	06
-	-	-	-	-	-	-	07
-	-	-	-	-	-	-	08
-	-	-	63	-	-	-	09
122	1 024	1 583	10 191	3 262	1 263	4 706	10
18	522	80	628	204	354	58	11
11 268	3 814	412	88 050	75 739	12 308	3	12
67 655	1 751	18 167	63 667	55 008	7 536	759	13
4 734	994	5 771	4 518	1 660	2 820	20	14
1 010 023	-	3 194	140 907	6 010	27 132	1 360	15
372	-	1 407	135 010	5 379	26 135	1 335	16
-	-	-	-	-	-	-	17
1 009 666	2	1 850	7 140	848	1 716	133	18
15	2	63	1 244	218	718	108	19
204 611	18 482	124 100	544 406	246 783	163 863	12 639	20
181 493	18 407	103 867	361 190	233 198	115 653	10 551	21
138 371	16 451	38 090	266 041	187 403	74 729	3 647	22
45 323	2 380	69 533	91 380	42 152	41 462	6 847	23
-	-	-	-	-	-	-	24
-	-	-	-	-	-	-	25
2 533	570	2 014	8 286	5 303	2 282	77	26
4 734	994	5 771	4 518	1 660	2 820	20	27
23 118	75	20 233	183 216	13 585	48 210	2 088	28
6 038	76	19 879	175 819	13 609	48 404	2 172	29
715	-	6 970	145 819	11 740	22 002	1 043	30
-	-	-	-	-	-	-	31
17 095	-	418	8 640	193	524	24	32
15	2	63	1 244	218	718	108	33
879 740	-12 364	-106 435	-245 418	-108 220	-118 091	-5 773	34

Noch: 2.4 Einnahmen und Ausgaben der Gemeinden/GV. des Freistaates Sachsen
nach Aufgabenbereichen (in 1 000 €)

Lfd. Nr.	Art der Einnahmen/Ausgaben	Einzelplan 17 Kosten des August- Hochwassers 2002 und Abwicklung der Folgen	Davon		
			170	171	172
			Allgemeine Verwaltung	Öffentliche Sicherheit und Ordnung	Schulen
01	Bereinigte Einnahmen	107 775	1 660	4 228	1 300
	davon				
02	Einnahmen der laufenden Rechnung	1 370	157	103	77
	davon				
03	Steuern (netto)	-	-	-	-
	darunter				
04	Gemeindeanteil an der Einkommensteuer	-	-	-	-
05	Gemeindeanteil an der Umsatzsteuer	-	-	-	-
06	Gewerbesteuer (netto)	-	-	-	-
07	Grundsteuer A und B	-	-	-	-
08	Schlüsselzuweisungen vom Land	-	-	-	-
09	Bedarfs- und sonst. allgem. Zuweis. v. Land	63	-	-	-
10	Erstattungen und laufende Zuweis. v. Land	960	113	99	-
11	Erstattungen und laufende Zuweis. v. Bund	-	-	-	-
12	Gebühren, zweckgebundene Abgaben	-	-	-	-
13	sonstige Einnahmen	364	44	8	77
14	abzüglich: Zahlungen von gleicher Ebene	17	-	4	-
15	Einnahmen der Kapitalrechnung	106 405	1 504	4 125	1 223
	davon				
16	Zuweisungen für Investitionen vom Land	102 162	1 089	3 703	797
17	Kreditaufnahme bei Verwaltungen	-	-	-	-
18	sonstige Einnahmen	4 443	415	422	426
19	abzüglich: Zahlungen von gleicher Ebene	200	-	-	-
20	Bereinigte Ausgaben	120 866	2 621	3 998	1 359
	davon				
21	Ausgaben der laufenden Rechnung	1 532	330	14	73
	davon				
22	Personalausgaben	35	3	-	-
23	laufender Sachaufwand	919	160	14	73
24	soziale Leistungen	-	-	-	-
25	Zinsausgaben	-	-	-	-
26	sonstige Ausgaben	595	166	4	-
27	abzüglich: Zahlungen von gleicher Ebene	17	-	4	-
28	Ausgaben der Kapitalrechnung	119 334	2 291	3 983	1 287
	davon				
29	Sachinvestitionen	111 635	1 621	3 949	964
	darunter				
30	Baumaßnahmen	111 034	1 448	3 949	942
31	Kreditilgungen bei Verwaltungen	-	-	-	-
32	sonstige Ausgaben	7 899	670	34	323
33	abzüglich: Zahlungen von gleicher Ebene	200	-	-	-
34	Finanzierungssaldo	-13 091	-960	230	-59

Aufgabenbereich							Lfd. Nr.
173	174	175	176	177	178	179	
Wissenschaft, Forschung, Kulturpflege	Soziale Sicherung	Gesundheit, Sport, Erholung	Bau- und Wohnungswesen, Verkehr	Öffentliche Einrichtungen, Wirtschaftsförderung	Wirtschaftliche Unternehmen, allgemeines Grund- und Sondervermögen	Allgemeine Finanzwirtschaft	
297	1 692	1 636	86 327	4 949	5 505	180	01
14	98	63	565	5	226	63	02
-	-	-	-	-	-	-	03
-	-	-	-	-	-	-	04
-	-	-	-	-	-	-	05
-	-	-	-	-	-	-	06
-	-	-	-	-	-	-	07
-	-	-	-	-	-	-	08
-	-	-	-	-	-	63	09
-	14	37	467	4	226	-	10
-	-	-	-	-	-	-	11
-	-	-	-	-	-	-	12
14	97	26	97	1	0	-	13
-	13	-	-	-	-	-	14
283	1 594	1 574	85 763	4 943	5 278	118	15
237	1 228	1 037	84 315	4 716	4 922	118	16
-	-	-	-	-	-	-	17
46	366	536	1 647	228	357	-	18
-	-	-	200	-	-	-	19
263	1 643	3 884	98 135	4 801	4 134	29	20
15	220	29	843	1	6	1	21
-	-	-	33	-	-	-	22
15	38	29	581	1	6	1	23
-	-	-	-	-	-	-	24
-	-	-	-	-	-	-	25
-	195	-	229	-	-	-	26
-	13	-	-	-	-	-	27
248	1 423	3 855	97 292	4 799	4 128	27	28
199	1 077	3 280	93 133	4 774	2 639	-	29
179	1 026	3 217	92 980	4 741	2 552	-	30
-	-	-	-	-	-	-	31
49	346	575	4 359	26	1 489	27	32
-	-	-	200	-	-	-	33
34	49	-2 248	-11 807	148	1 370	152	34

Noch: 2.4 Einnahmen und Ausgaben der Gemeinden/GV. des Freistaates Sachsen
nach Aufgabenbereichen (in 1 000 €)

Lfd. Nr.	Art der Einnahmen/Ausgaben	Einzelplan 2 Schulen	Darunter		
			20	211	225
			Schul- verwaltung	Grund- schulen	Mittelschulen mit Mittel- und Hauptschulzügen
01	Bereinigte Einnahmen	184 479	6 509	39 624	28 702
	davon				
02	Einnahmen der laufenden Rechnung	46 369	4 566	10 718	4 744
	davon				
03	Steuern (netto)	-	-	-	-
	darunter				
04	Gemeindeanteil an der Einkommensteuer	-	-	-	-
05	Gemeindeanteil an der Umsatzsteuer	-	-	-	-
06	Gewerbesteuer (netto)	-	-	-	-
07	Grundsteuer A und B	-	-	-	-
08	Schlüsselzuweisungen vom Land	-	-	-	-
09	Bedarfs- und sonst. allgem. Zuweis. v. Land	-	-	-	-
10	Erstattungen und laufende Zuweis. v. Land	5 952	86	1 433	1 083
11	Erstattungen und laufende Zuweis. v. Bund	577	62	25	14
12	Gebühren, zweckgebundene Abgaben	6 024	76	1 118	750
13	sonstige Einnahmen	35 132	4 460	8 585	2 973
14	abzüglich: Zahlungen von gleicher Ebene	1 317	119	443	76
15	Einnahmen der Kapitalrechnung	138 110	1 944	28 905	23 958
	davon				
16	Zuweisungen für Investitionen vom Land	126 321	1 922	27 681	22 517
17	Kreditaufnahme bei Verwaltungen	-	-	-	-
18	sonstige Einnahmen	12 963	34	1 294	1 797
19	abzüglich: Zahlungen von gleicher Ebene	1 174	12	70	355
20	Bereinigte Ausgaben	636 656	31 805	142 172	115 376
	davon				
21	Ausgaben der laufenden Rechnung	403 111	27 503	86 257	71 529
	davon				
22	Personalausgaben	104 125	20 503	22 686	18 212
23	laufender Sachaufwand	292 934	4 782	62 645	52 904
24	soziale Leistungen	-	-	-	-
25	Zinsausgaben	-	-	-	-
26	sonstige Ausgaben	7 369	2 337	1 369	489
27	abzüglich: Zahlungen von gleicher Ebene	1 317	119	443	76
28	Ausgaben der Kapitalrechnung	233 545	4 302	55 915	43 848
	davon				
29	Sachinvestitionen	229 512	3 997	55 643	43 848
	darunter				
30	Baumaßnahmen	193 504	1 755	47 367	36 493
31	Kredittilgungen bei Verwaltungen	-	-	-	-
32	sonstige Ausgaben	5 206	318	341	355
33	abzüglich: Zahlungen von gleicher Ebene	1 174	12	70	355
34	Finanzierungssaldo	-452 177	-25 296	-102 548	-86 675

Aufgabenbereich							Lfd. Nr.
231	24	davon		27	29	darunter	
Gymnasien	Berufsbildende Schulen	241	248	Förder- schulen und Sonderschul- kindergärten	übrige schulische Aufgaben	290	
		Berufsschulen, Fach- und Berufs- fachschulen	Berufsbildende Schulen für Behinderte			Schüler- beförderung	
40 738	40 503	39 798	704	9 492	17 548	11 252	01
3 716	3 242	3 170	72	4 563	14 324	11 252	02
-	-	-	-	-	-	-	03
-	-	-	-	-	-	-	04
-	-	-	-	-	-	-	05
-	-	-	-	-	-	-	06
-	-	-	-	-	-	-	07
-	-	-	-	-	-	-	08
-	-	-	-	-	-	-	09
895	517	481	36	1 472	337	9	10
4	1	1	-	247	224	-	11
575	427	409	18	477	2 567	1 843	12
2 432	2 298	2 280	18	2 532	11 519	9 460	13
190	0	0	-	165	324	60	14
37 022	37 260	36 628	632	4 929	3 224	-	15
36 573	30 001	29 980	21	4 778	2 189	-	16
-	-	-	-	-	-	-	17
1 175	7 270	6 659	611	151	1 035	-	18
725	11	11	-	-	-	-	19
110 773	100 769	98 877	1 892	45 495	80 810	59 498	20
53 315	48 173	47 023	1 150	35 117	74 665	59 498	21
12 076	12 588	12 204	384	12 384	3 832	651	22
40 879	35 518	34 752	766	22 234	69 651	58 884	23
-	-	-	-	-	-	-	24
-	-	-	-	-	-	-	25
550	68	68	-	664	1 505	23	26
190	0	0	-	165	324	60	27
57 458	52 596	51 854	742	10 378	6 145	-	28
57 472	52 050	51 308	742	10 230	4 799	-	29
53 530	46 274	45 566	708	6 616	445	-	30
-	-	-	-	-	-	-	31
711	557	557	-	148	1 345	-	32
725	11	11	-	-	-	-	33
-70 035	-60 266	-59 079	-1 188	-36 003	-63 262	-48 247	34

Noch: 2.4 Einnahmen und Ausgaben der Gemeinden/GV. des Freistaates Sachsen
nach Aufgabenbereichen (in 1 000 €)

Lfd. Nr.	Art der Einnahmen/Ausgaben	Einzelplan 3 Wissenschaft, Forschung, Kulturpflege	Darunter		
			30	31	321
			Verwaltung kultureller Angelegenheiten	Wissenschaft und Forschung	Museen, Sammlungen, Ausstellungen
01	Bereinigte Einnahmen	97 090	14 984	429	19 151
	davon				
02	Einnahmen der laufenden Rechnung	75 725	12 604	424	13 815
	davon				
03	Steuern (netto)	-	-	-	-
	darunter				
04	Gemeindeanteil an der Einkommensteuer	-	-	-	-
05	Gemeindeanteil an der Umsatzsteuer	-	-	-	-
06	Gewerbesteuer (netto)	-	-	-	-
07	Grundsteuer A und B	-	-	-	-
08	Schlüsselzuweisungen vom Land	-	-	-	-
09	Bedarfs- und sonst. allgem. Zuweis. v. Land	-	-	-	-
10	Erstattungen und laufende Zuweis. v. Land	22 572	3 078	15	3 287
11	Erstattungen und laufende Zuweis. v. Bund	776	53	-	88
12	Gebühren, zweckgebundene Abgaben	20 544	1 179	159	2 683
13	sonstige Einnahmen	33 669	8 448	269	8 394
14	abzüglich: Zahlungen von gleicher Ebene	1 836	154	19	637
15	Einnahmen der Kapitalrechnung	21 365	2 380	5	5 336
	davon				
16	Zuweisungen für Investitionen vom Land	13 629	233	-	4 210
17	Kreditaufnahme bei Verwaltungen	-	-	-	-
18	sonstige Einnahmen	8 520	2 466	5	1 528
19	abzüglich: Zahlungen von gleicher Ebene	785	319	-	402
20	Bereinigte Ausgaben	418 866	101 775	5 709	51 241
	davon				
21	Ausgaben der laufenden Rechnung	367 800	85 321	5 628	40 156
	davon				
22	Personalausgaben	114 685	9 897	3 020	21 978
23	laufender Sachaufwand	60 826	14 637	601	15 329
24	soziale Leistungen	-	-	-	-
25	Zinsausgaben	-	-	-	-
26	sonstige Ausgaben	194 124	60 941	2 025	3 486
27	abzüglich: Zahlungen von gleicher Ebene	1 836	154	19	637
28	Ausgaben der Kapitalrechnung	51 066	16 454	81	11 085
	davon				
29	Sachinvestitionen	41 798	12 427	79	9 638
	darunter				
30	Baumaßnahmen	35 856	11 689	39	6 178
31	Kreditilgungen bei Verwaltungen	-	-	-	-
32	sonstige Ausgaben	10 053	4 345	2	1 849
33	abzüglich: Zahlungen von gleicher Ebene	785	319	-	402
34	Finanzierungssaldo	-321 776	-86 791	-5 279	-32 090

Aufgabenbereich							Lfd. Nr.
331	342	35	darunter		360	37	
Theater	Sonstige Kulturpflege	Volksbildung, kulturelle Bildung	350	352	Naturschutz und Landschafts- pflege	kirchliche Angelegenheiten, weltanschauliche Gemeinschaften	
			Volkshochschulen	nichtwissen- schaftliche Bibliotheken			
12 333	1 756	18 928	4 960	7 555	3 952	224	01
10 706	1 616	14 785	4 885	7 330	1 952	1	02
-	-	-	-	-	-	-	03
-	-	-	-	-	-	-	04
-	-	-	-	-	-	-	05
-	-	-	-	-	-	-	06
-	-	-	-	-	-	-	07
-	-	-	-	-	-	-	08
-	-	-	-	-	-	-	09
7 508	1 070	4 556	1 438	2 912	615	1	10
5	-	278	265	-	106	-	11
2 591	99	5 050	2 982	1 409	166	-	12
628	450	5 682	200	3 717	1 101	0	13
25	3	781	-	708	36	-	14
1 627	140	4 143	75	226	2 000	223	15
1 379	-	2 678	28	165	704	20	16
-	-	-	-	-	-	-	17
259	150	1 496	46	61	1 302	202	18
10	10	31	-	-	6	-	19
123 648	3 957	56 696	9 144	38 691	8 445	1 036	20
121 709	3 591	52 493	8 938	38 146	6 572	154	21
16 334	190	31 577	4 399	24 572	3 976	-	22
3 718	700	12 121	1 307	8 751	2 024	18	23
-	-	-	-	-	-	-	24
-	-	-	-	-	-	-	25
101 681	2 705	9 576	3 232	5 532	608	137	26
25	3	781	-	708	36	-	27
1 939	366	4 203	206	545	1 873	881	28
1 766	374	4 062	202	518	1 797	251	29
1 601	92	3 475	143	21	1 658	246	30
-	-	-	-	-	-	-	31
183	2	172	5	27	82	630	32
10	10	31	-	-	6	-	33
-111 315	-2 201	-37 768	-4 185	-31 136	-4 493	-812	34

Noch: 2.4 Einnahmen und Ausgaben der Gemeinden/GV. des Freistaates Sachsen
nach Aufgabenbereichen (in 1 000 €)

Lfd. Nr.	Art der Einnahmen/Ausgaben	Einzelplan 4 Soziale Sicherung	Darunter		
			40	41	420
			Verwaltung der sozialen Angelegen- heiten	Sozialhilfe nach Bundes- sozialhilfegesetz	Leistungen nach Asylbe- werberleis- tungsgesetz
01	Bereinigte Einnahmen	1 547 378	124 156	99 350	38 521
	davon				
02	Einnahmen der laufenden Rechnung	1 509 243	122 827	99 350	38 521
	davon				
03	Steuern (netto)	-	-	-	-
	darunter				
04	Gemeindeanteil an der Einkommensteuer	-	-	-	-
05	Gemeindeanteil an der Umsatzsteuer	-	-	-	-
06	Gewerbsteuer (netto)	-	-	-	-
07	Grundsteuer A und B	-	-	-	-
08	Schlüsselzuweisungen vom Land	-	-	-	-
09	Bedarfs- und sonst. allgem. Zuweis. v. Land	-	-	-	-
10	Erstattungen und laufende Zuweis. v. Land	649 162	3 047	2 235	37 340
11	Erstattungen und laufende Zuweis. v. Bund	567 582	84 704	-	-
12	Gebühren, zweckgebundene Abgaben	81 889	544	-	-
13	sonstige Einnahmen	281 076	42 831	109 969	1 181
14	abzüglich: Zahlungen von gleicher Ebene	70 467	8 299	12 854	-
15	Einnahmen der Kapitalrechnung	38 135	1 328	-	-
	davon				
16	Zuweisungen für Investitionen vom Land	27 153	823	-	-
17	Kreditaufnahme bei Verwaltungen	-	-	-	-
18	sonstige Einnahmen	12 531	596	-	-
19	abzüglich: Zahlungen von gleicher Ebene	1 550	91	-	-
20	Bereinigte Ausgaben	3 908 434	266 228	518 090	41 377
	davon				
21	Ausgaben der laufenden Rechnung	3 829 881	263 282	518 090	41 377
	davon				
22	Personalausgaben	534 967	219 516	320	-
23	laufender Sachaufwand	99 543	29 337	39	1 659
24	soziale Leistungen	2 415 383	8 923	519 960	38 880
25	Zinsausgaben	-	-	-	-
26	sonstige Ausgaben	850 456	13 805	10 625	838
27	abzüglich: Zahlungen von gleicher Ebene	70 467	8 299	12 854	-
28	Ausgaben der Kapitalrechnung	78 552	2 946	-	-
	davon				
29	Sachinvestitionen	55 201	2 280	-	-
	darunter				
30	Baumaßnahmen	48 882	645	-	-
31	Kredittilgungen bei Verwaltungen	-	-	-	-
32	sonstige Ausgaben	24 901	757	-	-
33	abzüglich: Zahlungen von gleicher Ebene	1 550	91	-	-
34	Finanzierungssaldo	-2 361 056	-142 072	-418 740	-2 856

Aufgabenbereich							Lfd. Nr.
43	45	46	darunter	47	48	49	
Soziale Einrichtungen und Dienste	Kinder- und Jugendhilfe nach dem SGB VIII	Einrichtungen der Jugendhilfe (eigene Einrichtungen)	464 Tages- einrichtungen für Kinder	Förderung von anderen Trägern der Wohlfahrts- pflege und Jugendhilfe	weitere soziale Leistungen	sonstige soziale Angelegenheiten	
19 837	38 644	279 351	266 621	118 358	821 007	7 241	01
10 755	37 758	260 944	250 088	109 927	821 007	7 241	02
-	-	-	-	-	-	-	03
-	-	-	-	-	-	-	04
-	-	-	-	-	-	-	05
-	-	-	-	-	-	-	06
-	-	-	-	-	-	-	07
-	-	-	-	-	-	-	08
-	-	-	-	-	-	-	09
5 687	20 749	157 976	155 595	103 034	318 979	57	10
48	272	356	284	98	481 269	-	11
3 305	1 223	76 817	75 135	-	0	0	12
3 050	25 864	45 482	37 708	14 231	20 953	17 496	13
1 335	10 349	19 687	18 635	7 436	195	10 312	14
9 082	886	18 407	16 533	8 431	-	-	15
582	870	16 854	15 560	8 024	-	-	16
-	-	-	-	-	-	-	17
8 501	16	2 728	2 141	690	-	-	18
-	-	1 175	1 167	284	-	-	19
20 151	281 426	564 120	527 343	266 841	1 575 171	373 884	20
18 561	279 850	503 159	470 229	255 364	1 575 171	373 881	21
4 720	11 395	298 228	280 006	-	649	109	22
4 723	938	58 311	51 416	4 406	35	95	23
-	257 558	-	-	16 865	1 571 662	419	24
-	-	-	-	-	-	-	25
10 453	20 308	166 307	157 443	241 529	3 021	383 569	26
1 335	10 349	19 687	18 635	7 436	195	10 312	27
1 590	1 576	60 961	57 114	11 477	-	3	28
799	5	52 118	48 337	-	-	-	29
769	-	47 468	43 813	-	-	-	30
-	-	-	-	-	-	-	31
791	1 571	10 018	9 944	11 761	-	3	32
-	-	1 175	1 167	284	-	-	33
-313	-242 783	-284 769	-260 722	-148 482	-754 164	-366 643	34

Noch: 2.4 Einnahmen und Ausgaben der Gemeinden/GV. des Freistaates Sachsen
nach Aufgabenbereichen (in 1000 €)

Lfd. Nr.	Art der Einnahmen/Ausgaben	Einzelplan 5 Gesundheit, Sport, Erholung	Davon		
			50	51	54
			Gesundheits- verwaltung	Kranken- häuser	sonstige Einrichtungen und Maßnahmen der Gesund- heitspflege
01	Bereinigte Einnahmen	135 187	10 940	4 613	53 396
	davon				
02	Einnahmen der laufenden Rechnung	108 287	10 939	3 198	52 838
	davon				
03	Steuern (netto)	-	-	-	-
	darunter				
04	Gemeindeanteil an der Einkommensteuer	-	-	-	-
05	Gemeindeanteil an der Umsatzsteuer	-	-	-	-
06	Gewerbesteuer (netto)	-	-	-	-
07	Grundsteuer A und B	-	-	-	-
08	Schlüsselzuweisungen vom Land	-	-	-	-
09	Bedarfs- und sonst. allgem. Zuweis. v. Land	-	-	-	-
10	Erstattungen und laufende Zuweis. v. Land	8 292	5 246	-	2 137
11	Erstattungen und laufende Zuweis. v. Bund	844	22	-	0
12	Gebühren, zweckgebundene Abgaben	64 049	3 700	-	44 414
13	sonstige Einnahmen	36 263	2 046	3 198	6 940
14	abzüglich: Zahlungen von gleicher Ebene	1 160	74	-	652
15	Einnahmen der Kapitalrechnung	26 900	1	1 415	558
	davon				
16	Zuweisungen für Investitionen vom Land	20 699	-	36	121
17	Kreditaufnahme bei Verwaltungen	-	-	-	-
18	sonstige Einnahmen	6 915	1	1 630	450
19	abzüglich: Zahlungen von gleicher Ebene	714	-	251	12
20	Bereinigte Ausgaben	355 504	58 093	4 997	60 599
	davon				
21	Ausgaben der laufenden Rechnung	282 799	57 981	2 825	55 571
	davon				
22	Personalausgaben	105 403	46 619	-	13 783
23	laufender Sachaufwand	109 026	5 364	2 600	37 742
24	soziale Leistungen	-	-	-	-
25	Zinsausgaben	-	-	-	-
26	sonstige Ausgaben	69 529	6 072	225	4 698
27	abzüglich: Zahlungen von gleicher Ebene	1 160	74	-	652
28	Ausgaben der Kapitalrechnung	72 705	112	2 172	5 028
	davon				
29	Sachinvestitionen	59 591	112	1 845	4 438
	darunter				
30	Baumaßnahmen	51 758	9	1 795	435
31	Kredittilgungen bei Verwaltungen	-	-	-	-
32	sonstige Ausgaben	13 828	-	578	602
33	abzüglich: Zahlungen von gleicher Ebene	714	-	251	12
34	Finanzierungssaldo	-220 317	-47 153	-383	-7 203

Aufgabenbereich							Lfd. Nr.
darunter		55	56	57	58	59	
541	544	Förderung des Sports	eigene Sportstätten	Bade- anstalten	Park- und Gartenanlagen	sonstige Erholungs- einrichtungen	
Rettungs- dienst	Drogen- und Suchtberatung						
49 208	1 149	4 768	19 389	17 799	9 347	14 933	01
48 660	1 149	4 707	11 125	14 597	6 326	4 556	02
-	-	-	-	-	-	-	03
-	-	-	-	-	-	-	04
-	-	-	-	-	-	-	05
-	-	-	-	-	-	-	06
-	-	-	-	-	-	-	07
-	-	-	-	-	-	-	08
-	-	-	-	-	-	-	09
-	1 120	350	196	23	252	88	10
-	-	286	140	24	355	16	11
43 210	0	1 958	5 093	7 057	490	1 337	12
5 961	73	2 160	5 879	7 501	5 397	3 142	13
511	45	48	182	8	168	27	14
548	-	61	8 263	3 203	3 021	10 378	15
121	-	5	7 284	2 813	1 403	9 036	16
-	-	-	-	-	-	-	17
428	-	56	1 359	389	1 620	1 409	18
-	-	-	380	-	3	68	19
52 138	2 256	44 834	57 474	49 565	57 817	22 124	20
47 565	2 256	38 732	34 832	36 737	49 026	7 094	21
9 802	272	4 438	7 666	10 757	19 092	3 047	22
36 783	313	4 639	21 566	13 817	20 630	2 668	23
-	-	-	-	-	-	-	24
-	-	-	-	-	-	-	25
1 491	1 716	29 703	5 782	12 172	9 471	1 407	26
511	45	48	182	8	168	27	27
4 573	-	6 102	22 642	12 828	8 791	15 030	28
4 153	-	233	19 057	10 980	8 051	14 875	29
162	-	189	16 950	10 605	7 117	14 657	30
-	-	-	-	-	-	-	31
420	-	5 869	3 966	1 847	743	223	32
-	-	-	380	-	3	68	33
-2 930	-1 107	-40 066	-38 086	-31 766	-48 470	-7 191	34

Noch: 2.4 Einnahmen und Ausgaben der Gemeinden/GV. des Freistaates Sachsen
nach Aufgabenbereichen (in 1 000 €)

Lfd. Nr.	Art der Einnahmen/Ausgaben	Einzelplan 6 Bau- und Wohnungs- wesen, Verkehr	Davon		
			60	61	62
			Bau- verwaltung	Städte- planung, Vermessung, Bauordnung	Wohnungs- bauförderung und -fürsorge, Wohnungs- unternehmen
01	Bereinigte Einnahmen	478 120	18 813	151 640	23 657
	davon				
02	Einnahmen der laufenden Rechnung	156 310	7 749	26 338	11 419
	davon				
03	Steuern (netto)	-	-	-	-
	darunter				
04	Gemeindeanteil an der Einkommensteuer	-	-	-	-
05	Gemeindeanteil an der Umsatzsteuer	-	-	-	-
06	Gewerbesteuer (netto)	-	-	-	-
07	Grundsteuer A und B	-	-	-	-
08	Schlüsselzuweisungen vom Land	-	-	-	-
09	Bedarfs- und sonst. allgem. Zuweis. v. Land	-	-	-	-
10	Erstattungen und laufende Zuweis. v. Land	81 792	260	1 143	97
11	Erstattungen und laufende Zuweis. v. Bund	621	65	227	304
12	Gebühren, zweckgebundene Abgaben	49 103	3 445	22 109	130
13	sonstige Einnahmen	26 471	4 368	3 023	10 887
14	abzüglich: Zahlungen von gleicher Ebene	1 678	389	165	-
15	Einnahmen der Kapitalrechnung	321 810	11 063	125 302	12 238
	davon				
16	Zuweisungen für Investitionen vom Land	273 020	2 480	106 681	9 380
17	Kreditaufnahme bei Verwaltungen	-	-	-	-
18	sonstige Einnahmen	54 156	8 671	19 656	2 858
19	abzüglich: Zahlungen von gleicher Ebene	5 366	88	1 034	-
20	Bereinigte Ausgaben	1 054 443	144 105	354 499	48 810
	davon				
21	Ausgaben der laufenden Rechnung	455 090	134 393	99 967	20 100
	davon				
22	Personalausgaben	206 210	111 392	79 011	7 579
23	laufender Sachaufwand	222 760	13 785	17 751	11 805
24	soziale Leistungen	-	-	-	-
25	Zinsausgaben	-	-	-	-
26	sonstige Ausgaben	27 798	9 605	3 370	716
27	abzüglich: Zahlungen von gleicher Ebene	1 678	389	165	-
28	Ausgaben der Kapitalrechnung	599 353	9 712	254 532	28 711
	davon				
29	Sachinvestitionen	560 831	9 475	226 607	23 722
	darunter				
30	Baumaßnahmen	550 352	7 854	223 296	23 643
31	Kreditstilgungen bei Verwaltungen	-	-	-	-
32	sonstige Ausgaben	43 888	325	28 959	4 988
33	abzüglich: Zahlungen von gleicher Ebene	5 366	88	1 034	-
34	Finanzierungssaldo	-576 323	-125 292	-202 859	-25 153

Aufgabenbereich							Lfd. Nr.
63	65	66	darunter	67	68	69	
Gemeinde- straßen	Kreis- straßen	Bundes- und Staatsstraßen	660 Bundes- straßen	Straßen- beleuchtung und -reinigung	Einrichtungen für den ruhenden Verkehr	Wasserläufe, Wasserbau	
179 528	54 609	18 512	16 358	10 781	16 714	3 867	01
59 408	23 849	1 650	1 105	9 978	15 496	424	02
-	-	-	-	-	-	-	03
-	-	-	-	-	-	-	04
-	-	-	-	-	-	-	05
-	-	-	-	-	-	-	06
-	-	-	-	-	-	-	07
-	-	-	-	-	-	-	08
-	-	-	-	-	-	-	09
54 481	23 819	1 649	1 105	159	11	173	10
24	-	-	-	1	-	-	11
2 806	24	1	-	5 528	15 043	18	12
2 936	216	0	0	4 337	445	259	13
839	210	-	-	46	4	26	14
120 120	30 760	16 862	15 253	803	1 219	3 443	15
107 111	29 793	13 016	11 793	433	1 028	3 098	16
-	-	-	-	-	-	-	17
15 734	2 471	3 859	3 473	370	191	348	18
2 724	1 503	13	13	-	-	3	19
310 699	68 759	30 322	26 787	83 539	4 843	8 867	20
91 486	24 958	2 955	1 869	75 013	2 602	3 617	21
3 934	989	-	-	2 337	518	451	22
82 838	23 055	2 955	1 869	65 708	1 850	3 012	23
-	-	-	-	-	-	-	24
-	-	-	-	-	-	-	25
5 552	1 124	-	-	7 014	238	180	26
839	210	-	-	46	4	26	27
219 213	43 801	27 367	24 918	8 526	2 241	5 249	28
215 854	43 229	27 220	24 771	7 331	2 228	5 165	29
212 776	41 981	26 914	24 507	6 686	2 074	5 128	30
-	-	-	-	-	-	-	31
6 084	2 075	160	160	1 196	13	88	32
2 724	1 503	13	13	-	-	3	33
-131 171	-14 150	-11 811	-10 430	-72 758	11 872	-5 000	34

Noch: 2.4 Einnahmen und Ausgaben der Gemeinden/GV. des Freistaates Sachsen
nach Aufgabenbereichen (in 1 000 €)

Lfd. Nr.	Art der Einnahmen/Ausgaben	Einzelplan 7 Öffentliche Einrichtungen, Wirtschafts- förderung	Davon		
			70	72	73
			Abwasser- beseitigung	Abfall- beseitigung	Märkte
01	Bereinigte Einnahmen	300 927	70 351	137 767	8 870
	davon				
02	Einnahmen der laufenden Rechnung	227 475	41 057	126 157	8 856
	davon				
03	Steuern (netto)	-	-	-	-
	darunter				
04	Gemeindeanteil an der Einkommensteuer	-	-	-	-
05	Gemeindeanteil an der Umsatzsteuer	-	-	-	-
06	Gewerbesteuer (netto)	-	-	-	-
07	Grundsteuer A und B	-	-	-	-
08	Schlüsselzuweisungen vom Land	-	-	-	-
09	Bedarfs- und sonst. allgem. Zuweis. v. Land	-	-	-	-
10	Erstattungen und laufende Zuweis. v. Land	6 060	524	1 243	13
11	Erstattungen und laufende Zuweis. v. Bund	1 373	3	4	-
12	Gebühren, zweckgebundene Abgaben	178 646	35 971	116 784	6 955
13	sonstige Einnahmen	44 817	5 490	8 520	1 892
14	abzüglich: Zahlungen von gleicher Ebene	3 421	931	393	4
15	Einnahmen der Kapitalrechnung	73 452	29 294	11 610	14
	davon				
16	Zuweisungen für Investitionen vom Land	43 214	13 029	10 149	-
17	Kreditaufnahme bei Verwaltungen	-	-	-	-
18	sonstige Einnahmen	31 276	16 378	1 562	29
19	abzüglich: Zahlungen von gleicher Ebene	1 038	113	101	14
20	Bereinigte Ausgaben	573 294	81 577	144 343	8 487
	davon				
21	Ausgaben der laufenden Rechnung	437 571	40 022	121 148	7 719
	davon				
22	Personalausgaben	154 185	1 636	5 278	2 381
23	laufender Sachaufwand	182 969	16 638	99 759	5 292
24	soziale Leistungen	-	-	-	-
25	Zinsausgaben	-	-	-	-
26	sonstige Ausgaben	103 837	22 679	16 505	50
27	abzüglich: Zahlungen von gleicher Ebene	3 421	931	393	4
28	Ausgaben der Kapitalrechnung	135 724	41 555	23 195	768
	davon				
29	Sachinvestitionen	106 935	25 209	18 982	782
	darunter				
30	Baumaßnahmen	90 687	23 851	18 831	607
31	Kreditilgungen bei Verwaltungen	-	-	-	-
32	sonstige Ausgaben	29 827	16 459	4 314	-
33	abzüglich: Zahlungen von gleicher Ebene	1 038	113	101	14
34	Finanzierungssaldo	-272 367	-11 226	-6 576	383

Aufgabenbereich							Lfd. Nr.
74	75	76	77	darunter	78	79	
Schlacht- und Viehhöfe	Bestattungs- wesen	sonstige öffentliche Einrichtungen	Hilfsbetriebe der Verwaltung	771	Förderung der Land- und Forstwirtschaft	Fremdenverkehr, sonstige Förderung von Wirtschaft und Verkehr	
				Bauhof			
2 440	15 505	12 702	14 384	12 406	444	38 463	01
2 440	14 613	8 304	12 386	10 732	427	13 235	02
-	-	-	-	-	-	-	03
-	-	-	-	-	-	-	04
-	-	-	-	-	-	-	05
-	-	-	-	-	-	-	06
-	-	-	-	-	-	-	07
-	-	-	-	-	-	-	08
-	-	-	-	-	-	-	09
-	945	44	1 386	1 367	4	1 902	10
-	39	6	685	604	4	632	11
1 791	12 765	1 208	850	788	8	2 314	12
649	919	7 082	10 680	8 209	411	9 175	13
-	54	35	1 215	235	0	788	14
-	892	4 399	1 999	1 674	17	25 228	15
-	821	4 138	741	621	0	14 336	16
-	-	-	-	-	-	-	17
-	73	261	1 410	1 205	17	11 547	18
-	2	-	152	152	-	655	19
2 743	14 804	20 963	163 543	147 549	855	135 979	20
2 743	12 543	12 349	152 482	138 659	384	88 180	21
1 827	5 784	2 198	119 134	107 989	254	15 694	22
818	5 963	7 354	33 387	29 955	92	13 665	23
-	-	-	-	-	-	-	24
-	-	-	-	-	-	-	25
98	850	2 832	1 176	950	38	59 609	26
-	54	35	1 215	235	0	788	27
-	2 261	8 614	11 061	8 890	471	47 799	28
-	2 106	7 857	11 206	9 035	364	40 429	29
-	1 803	7 306	1 701	1 432	288	36 300	30
-	-	-	-	-	-	-	31
-	157	757	7	7	107	8 026	32
-	2	-	152	152	-	655	33
-303	701	-8 261	-149 159	-135 144	-411	-97 516	34

Noch: 2.4 Einnahmen und Ausgaben der Gemeinden/GV. des Freistaates Sachsen
nach Aufgabenbereichen (in 1 000 €)

Lfd. Nr.	Art der Einnahmen/Ausgaben	Einzelplan 8 Wirtschaftliche Unternehmen, allgemeines Grund- und Sonder- vermögen	Darunter		
			81	82 und 83	84
			Versorgungs- unternehmen	Verkehrs- sowie kombinierte Versorgungs- und Verkehrs- unternehmen	Unternehmen der Wirtschafts- förderung
01	Bereinigte Einnahmen	497 308	188 322	41 718	6 878
	davon				
02	Einnahmen der laufenden Rechnung	357 623	180 875	27 938	3 734
	davon				
03	Steuern (netto)	-	-	-	-
	darunter				
04	Gemeindeanteil an der Einkommensteuer	-	-	-	-
05	Gemeindeanteil an der Umsatzsteuer	-	-	-	-
06	Gewerbesteuer (netto)	-	-	-	-
07	Grundsteuer A und B	-	-	-	-
08	Schlüsselzuweisungen vom Land	-	-	-	-
09	Bedarfs- und sonst. allgem. Zuweis. v. Land	-	-	-	-
10	Erstattungen und laufende Zuweis. v. Land	445	-	60	7
11	Erstattungen und laufende Zuweis. v. Bund	21	-	-	-
12	Gebühren, zweckgebundene Abgaben	7 090	4 651	240	115
13	sonstige Einnahmen	350 496	176 225	27 876	3 612
14	abzüglich: Zahlungen von gleicher Ebene	429	1	238	-
15	Einnahmen der Kapitalrechnung	139 685	7 447	13 780	3 144
	davon				
16	Zuweisungen für Investitionen vom Land	16 001	937	347	357
17	Kreditaufnahme bei Verwaltungen	-	-	-	-
18	sonstige Einnahmen	124 868	6 510	13 434	2 787
19	abzüglich: Zahlungen von gleicher Ebene	1 184	-	-	-
20	Bereinigte Ausgaben	246 990	20 227	26 124	23 996
	davon				
21	Ausgaben der laufenden Rechnung	138 608	13 296	17 762	14 057
	davon				
22	Personalausgaben	5 846	366	187	711
23	laufender Sachaufwand	79 440	7 173	481	4 305
24	soziale Leistungen	-	-	-	-
25	Zinsausgaben	-	-	-	-
26	sonstige Ausgaben	53 752	5 758	17 331	9 041
27	abzüglich: Zahlungen von gleicher Ebene	429	1	238	-
28	Ausgaben der Kapitalrechnung	108 381	6 931	8 363	9 939
	davon				
29	Sachinvestitionen	73 710	1 736	425	2 040
	darunter				
30	Baumaßnahmen	38 267	1 679	391	1 931
31	Kreditilgungen bei Verwaltungen	-	-	-	-
32	sonstige Ausgaben	35 856	5 195	7 937	7 899
33	abzüglich: Zahlungen von gleicher Ebene	1 184	-	-	-
34	Finanzierungssaldo	250 318	168 094	15 594	-17 118

Aufgabenbereich				Einzelplan 9 Allgemeine Finanz- wirtschaft	Darunter Aufgabenbereich		Lfd. Nr.
85	86 und 87	88	89		90	91	
Land- und forstwirt- schaftliche Unternehmen	Kur- u. Bade- betriebe, sonstige wirtschaftliche Unternehmen	Allgemeines Grundvermögen	Allgemeines Sonder- vermögen		Steuern, allgemeine Zuweisungen und allgemeine Umlagen	Sonstige allgemeine Finanz- wirtschaft	
7 033	35 518	215 064	700	4 769 340	4 690 469	78 871	01
6 765	32 574	104 230	559	4 628 999	4 563 272	65 727	02
-	-	-	-	1 955 864	1 955 864	-	03
-	-	-	-	409 133	409 133	-	04
-	-	-	-	149 912	149 912	-	05
-	-	-	-	945 436	945 436	-	06
-	-	-	-	434 768	434 768	-	07
-	-	-	-	2 100 099	2 100 099	-	08
-	-	-	-	501 536	501 536	-	09
326	-	52	-	-	-	-	10
1	-	20	-	-	-	-	11
29	1 362	693	-	-	-	-	12
6 431	31 212	103 633	559	860 343	788 184	72 159	13
22	-	168	-	788 843	782 411	6 432	14
268	2 945	110 834	142	140 341	127 197	13 144	15
165	736	13 460	-	135 937	127 197	8 740	16
-	-	-	-	464	-	464	17
103	2 324	98 444	142	4 940	34	4 907	18
-	115	1 069	-	1 000	34	966	19
5 186	12 854	154 714	1 231	-78 561	-316 268	237 602	20
4 928	5 333	80 153	1 157	-83 851	-318 284	234 433	21
1 463	409	2 515	-	-	-	-	22
3 183	1 392	62 875	18	2 460	921	1 539	23
-	-	-	-	-	-	-	24
-	-	-	-	238 081	-	238 081	25
304	3 532	14 931	1 140	464 451	463 206	1 245	26
22	-	168	-	788 843	782 411	6 432	27
258	7 520	74 561	74	5 290	2 017	3 168	28
258	653	68 478	39	-	-	-	29
109	595	33 518	39	-	-	-	30
-	-	-	-	986	-	986	31
-	6 983	7 153	35	5 303	2 050	3 148	32
-	115	1 069	-	1 000	34	966	33
1 848	22 665	60 350	-531	4 847 901	5 006 737	-158 730	34

2.4.1 Einnahmen und Ausgaben der Kreisfreien Städte des Freistaates Sachsen nach Aufgabenbereichen (in 1 000 €)

Lfd. Nr.	Art der Einnahmen/Ausgaben	Einzelplan 0 Allgemeine Verwaltung	Darunter		
			00	01	02
			Gemeinde- organe	Rechnungs- prüfung	Haupt- verwaltung
01	Bereinigte Einnahmen	1 052 816	915	217	10 976
	davon				
02	Einnahmen der laufenden Rechnung	65 429	903	217	10 968
	davon				
03	Steuern (netto)	-	-	-	-
	darunter				
04	Gemeindeanteil an der Einkommensteuer	-	-	-	-
05	Gemeindeanteil an der Umsatzsteuer	-	-	-	-
06	Gewerbesteuer (netto)	-	-	-	-
07	Grundsteuer A und B	-	-	-	-
08	Schlüsselzuweisungen vom Land	-	-	-	-
09	Bedarfs- und sonst. allgem. Zuweis. v. Land	-	-	-	-
10	Erstattungen und laufende Zuweis. v. Land	1 618	23	-	301
11	Erstattungen und laufende Zuweis. v. Bund	1 297	463	-	410
12	Gebühren, zweckgebundene Abgaben	2 077	4	46	267
13	sonstige Einnahmen	60 719	418	171	10 216
14	abzüglich: Zahlungen von gleicher Ebene	282	5	-	226
15	Einnahmen der Kapitalrechnung	987 387	12	-	8
	davon				
16	Zuweisungen für Investitionen vom Land	233	-	-	4
17	Kreditaufnahme bei Verwaltungen	-	-	-	-
18	sonstige Einnahmen	987 173	16	-	4
19	abzüglich: Zahlungen von gleicher Ebene	19	4	-	-
20	Bereinigte Ausgaben	242 291	26 234	5 648	77 253
	davon				
21	Ausgaben der laufenden Rechnung	234 200	25 947	5 630	76 740
	davon				
22	Personalausgaben	161 617	18 434	5 359	58 950
23	laufender Sachaufwand	69 620	6 377	271	17 148
24	soziale Leistungen	-	-	-	-
25	Zinsausgaben	-	-	-	-
26	sonstige Ausgaben	3 245	1 141	-	867
27	abzüglich: Zahlungen von gleicher Ebene	282	5	-	226
28	Ausgaben der Kapitalrechnung	8 091	287	18	513
	davon				
29	Sachinvestitionen	8 037	218	18	513
	darunter				
30	Baumaßnahmen	1 148	113	-	83
31	Kredittilgungen bei Verwaltungen	-	-	-	-
32	sonstige Ausgaben	73	73	-	-
33	abzüglich: Zahlungen von gleicher Ebene	19	4	-	-
34	Finanzierungssaldo	810 525	-25 319	-5 431	-66 277

Aufgabenbereich			Einzelplan 1 Öffentliche Sicherheit und Ordnung	Darunter Aufgabenbereich			Lfd. Nr.
03	05	06		11	13	14	
Finanz- verwaltung	Besondere Dienststellen der allgemeinen Verwaltung	Einrichtungen für die gesamte Verwaltung		Öffentliche Ordnung	Feuer- schutz	Kata- strophen- schutz	
1 029 377	2 553	8 653	85 959	58 006	8 804	1 554	01
42 449	2 553	8 214	59 397	54 621	3 952	787	02
-	-	-	-	-	-	-	03
-	-	-	-	-	-	-	04
-	-	-	-	-	-	-	05
-	-	-	-	-	-	-	06
-	-	-	-	-	-	-	07
-	-	-	-	-	-	-	08
-	-	-	-	-	-	-	09
16	234	1 042	1 373	281	288	766	10
-	373	51	126	85	36	6	11
288	1 357	114	31 645	29 539	2 106	-	12
42 178	606	7 006	28 051	24 801	3 235	15	13
33	17	-	1 797	85	1 713	-	14
986 928	-	439	26 562	3 385	4 852	766	15
-	-	229	26 038	3 057	4 596	766	16
-	-	-	-	-	-	-	17
986 928	-	225	523	327	256	0	18
-	-	15	-	-	-	-	19
67 355	7 442	47 241	212 244	105 036	74 330	4 235	20
66 321	7 411	41 036	162 306	95 961	63 146	3 128	21
43 858	6 391	17 896	128 066	70 171	56 200	1 694	22
21 405	1 037	22 995	33 635	23 807	8 325	1 433	23
-	-	-	-	-	-	-	24
-	-	-	-	-	-	-	25
1 092	-	144	2 402	2 068	333	1	26
33	17	-	1 797	85	1 713	-	27
1 034	31	6 205	49 938	9 075	11 184	1 107	28
1 034	31	6 220	49 635	8 940	11 162	1 107	29
21	-	931	40 379	7 847	3 368	761	30
-	-	-	-	-	-	-	31
-	-	-	303	135	22	-	32
-	-	15	-	-	-	-	33
962 022	-4 889	-38 588	-126 285	-47 030	-65 526	-2 681	34

Noch: 2.4.1 Einnahmen und Ausgaben der Kreisfreien Städte des Freistaates Sachsen
nach Aufgabenbereichen (in 1 000 €)

Lfd. Nr.	Art der Einnahmen/Ausgaben	Einzelplan 17 Kosten des August- Hochwassers 2002 und Abwicklung der Folgen	Davon		
			170	171	172
			Allgemeine Verwaltung	Öffentliche Sicherheit und Ordnung	Schulen
01	Bereinigte Einnahmen	17 596	-	1 626	183
	davon				
02	Einnahmen der laufenden Rechnung	37	-	-	-
	davon				
03	Steuern (netto)	-	-	-	-
	darunter				
04	Gemeindeanteil an der Einkommensteuer	-	-	-	-
05	Gemeindeanteil an der Umsatzsteuer	-	-	-	-
06	Gewerbesteuer (netto)	-	-	-	-
07	Grundsteuer A und B	-	-	-	-
08	Schlüsselzuweisungen vom Land	-	-	-	-
09	Bedarfs- und sonst. allgem. Zuweis. v. Land	-	-	-	-
10	Erstattungen und laufende Zuweis. v. Land	37	-	-	-
11	Erstattungen und laufende Zuweis. v. Bund	-	-	-	-
12	Gebühren, zweckgebundene Abgaben	-	-	-	-
13	sonstige Einnahmen	-	-	-	-
14	abzüglich: Zahlungen von gleicher Ebene	-	-	-	-
15	Einnahmen der Kapitalrechnung	17 558	-	1 626	183
	davon				
16	Zuweisungen für Investitionen vom Land	17 619	-	1 626	171
17	Kreditaufnahme bei Verwaltungen	-	-	-	-
18	sonstige Einnahmen	-60	-	-	11
19	abzüglich: Zahlungen von gleicher Ebene	-	-	-	-
20	Bereinigte Ausgaben	28 643	103	1 758	108
	davon				
21	Ausgaben der laufenden Rechnung	71	61	-	-
	davon				
22	Personalausgaben	-	-	-	-
23	laufender Sachaufwand	71	60	-	-
24	soziale Leistungen	-	-	-	-
25	Zinsausgaben	-	-	-	-
26	sonstige Ausgaben	1	1	-	-
27	abzüglich: Zahlungen von gleicher Ebene	-	-	-	-
28	Ausgaben der Kapitalrechnung	28 572	42	1 758	108
	davon				
29	Sachinvestitionen	28 426	42	1 758	108
	darunter				
30	Baumaßnahmen	28 404	42	1 758	108
31	Kredittilgungen bei Verwaltungen	-	-	-	-
32	sonstige Ausgaben	146	-	-	-
33	abzüglich: Zahlungen von gleicher Ebene	-	-	-	-
34	Finanzierungssaldo	-11 048	-103	-132	75

Aufgabenbereich							Lfd. Nr.
173	174	175	176	177	178	179	
Wissenschaft, Forschung, Kulturpflege	Soziale Sicherung	Gesundheit, Sport, Erholung	Bau- und Wohnungswesen, Verkehr	Öffentliche Einrichtungen, Wirtschaftsförderung	Wirtschaftliche Unternehmen, allgemeines Grund- und Sondervermögen	Allgemeine Finanzwirtschaft	
68	499	-	14 405	-	815	-	01
-	-	-	-	-	37	-	02
-	-	-	-	-	-	-	03
-	-	-	-	-	-	-	04
-	-	-	-	-	-	-	05
-	-	-	-	-	-	-	06
-	-	-	-	-	-	-	07
-	-	-	-	-	-	-	08
-	-	-	-	-	-	-	09
-	-	-	-	-	37	-	10
-	-	-	-	-	-	-	11
-	-	-	-	-	-	-	12
-	-	-	-	-	-	-	13
-	-	-	-	-	-	-	14
68	499	-	14 405	-	778	-	15
68	499	-	14 476	-	778	-	16
-	-	-	-	-	-	-	17
-	0	-	-71	-	-	-	18
-	-	-	-	-	-	-	19
0	477	100	26 090	-	8	-	20
-	-	-	11	-	-	-	21
-	-	-	-	-	-	-	22
-	-	-	11	-	-	-	23
-	-	-	-	-	-	-	24
-	-	-	-	-	-	-	25
-	-	-	-	-	-	-	26
-	-	-	-	-	-	-	27
0	477	100	26 080	-	8	-	28
0	397	100	26 014	-	8	-	29
0	386	100	26 002	-	8	-	30
-	-	-	-	-	-	-	31
-	80	-	66	-	-	-	32
-	-	-	-	-	-	-	33
68	22	-100	-11 685	-	807	-	34

Noch: 2.4.1 Einnahmen und Ausgaben der Kreisfreien Städte des Freistaates Sachsen
nach Aufgabenbereichen (in 1 000 €)

Lfd. Nr.	Art der Einnahmen/Ausgaben	Einzelplan 2 Schulen	Darunter		
			20	211	225
			Schul- verwaltung	Grund- schulen	Mittelschulen mit Mittel- und Hauptschulzügen
01	Bereinigte Einnahmen	55 662	4 955	7 502	5 238
	davon				
02	Einnahmen der laufenden Rechnung	15 686	3 989	4 719	1 117
	davon				
03	Steuern (netto)	-	-	-	-
	darunter				
04	Gemeindeanteil an der Einkommensteuer	-	-	-	-
05	Gemeindeanteil an der Umsatzsteuer	-	-	-	-
06	Gewerbesteuer (netto)	-	-	-	-
07	Grundsteuer A und B	-	-	-	-
08	Schlüsselzuweisungen vom Land	-	-	-	-
09	Bedarfs- und sonst. allgem. Zuweis. v. Land	-	-	-	-
10	Erstattungen und laufende Zuweis. v. Land	1 160	24	228	109
11	Erstattungen und laufende Zuweis. v. Bund	422	58	4	-
12	Gebühren, zweckgebundene Abgaben	1 431	65	331	324
13	sonstige Einnahmen	12 736	3 842	4 156	684
14	abzüglich: Zahlungen von gleicher Ebene	64	-	-	-
15	Einnahmen der Kapitalrechnung	39 977	966	2 783	4 121
	davon				
16	Zuweisungen für Investitionen vom Land	31 251	963	2 709	3 780
17	Kreditaufnahme bei Verwaltungen	-	-	-	-
18	sonstige Einnahmen	8 725	3	74	341
19	abzüglich: Zahlungen von gleicher Ebene	-	-	-	-
20	Bereinigte Ausgaben	213 938	15 948	34 724	33 355
	davon				
21	Ausgaben der laufenden Rechnung	139 595	13 751	27 500	25 024
	davon				
22	Personalausgaben	40 353	10 735	6 413	5 790
23	laufender Sachaufwand	97 253	2 757	20 807	19 189
24	soziale Leistungen	-	-	-	-
25	Zinsausgaben	-	-	-	-
26	sonstige Ausgaben	2 052	260	280	45
27	abzüglich: Zahlungen von gleicher Ebene	64	-	-	-
28	Ausgaben der Kapitalrechnung	74 343	2 196	7 224	8 331
	davon				
29	Sachinvestitionen	72 799	2 182	7 175	8 228
	darunter				
30	Baumaßnahmen	58 715	1 444	4 800	5 865
31	Kreditilgungen bei Verwaltungen	-	-	-	-
32	sonstige Ausgaben	1 545	14	49	103
33	abzüglich: Zahlungen von gleicher Ebene	-	-	-	-
34	Finanzierungssaldo	-158 276	-10 992	-27 222	-28 117

Aufgabenbereich							Lfd. Nr.
231	24	davon		27	29	darunter	
Gymnasien	Berufsbildende Schulen	241	248	Förder- schulen und Sonderschul- kindergärten	übrige schulische Aufgaben	290	
		Berufsschulen, Fach- und Berufs- fachschulen	Berufsbildende Schulen für Behinderte			Schüler- beförderung	
10 993	18 237	17 615	622	3 413	5 061	1 199	01
794	1 061	1 049	12	2 007	1 951	1 199	02
-	-	-	-	-	-	-	03
-	-	-	-	-	-	-	04
-	-	-	-	-	-	-	05
-	-	-	-	-	-	-	06
-	-	-	-	-	-	-	07
-	-	-	-	-	-	-	08
-	-	-	-	-	-	-	09
46	180	180	-	464	109	-	10
2	-	-	-	134	224	-	11
212	160	160	0	227	112	104	12
534	721	709	12	1 191	1 561	1 150	13
-	-	-	-	9	56	56	14
10 199	17 176	16 566	611	1 406	3 110	-	15
10 110	10 176	10 176	-	1 406	2 076	-	16
-	-	-	-	-	-	-	17
89	7 000	6 389	611	0	1 034	-	18
-	-	-	-	-	-	-	19
41 087	45 562	43 984	1 578	19 250	23 201	10 830	20
20 042	20 043	19 176	867	14 944	17 641	10 830	21
4 701	5 975	5 673	302	5 640	863	16	22
15 203	14 036	13 471	565	8 983	15 932	10 849	23
-	-	-	-	-	-	-	24
-	-	-	-	-	-	-	25
137	32	32	-	330	901	20	26
-	-	-	-	9	56	56	27
21 045	25 519	24 808	711	4 306	5 560	-	28
21 022	25 519	24 808	711	4 186	4 440	-	29
20 094	23 242	22 534	708	3 127	144	-	30
-	-	-	-	-	-	-	31
23	-	-	-	120	1 121	-	32
-	-	-	-	-	-	-	33
-30 093	-27 325	-26 369	-955	-15 837	-18 141	-9 631	34

Noch: 2.4.1 Einnahmen und Ausgaben der Kreisfreien Städte des Freistaates Sachsen
nach Aufgabenbereichen (in 1 000 €)

Lfd. Nr.	Art der Einnahmen/Ausgaben	Einzelplan 3 Wissenschaft, Forschung, Kulturpflege	Darunter		
			30	31	321
			Verwaltung kultureller Angelegenheiten	Wissenschaft und Forschung	Museen, Sammlungen, Ausstellungen
01	Bereinigte Einnahmen	46 709	10 635	237	8 780
	davon				
02	Einnahmen der laufenden Rechnung	41 700	9 275	237	6 547
	davon				
03	Steuern (netto)	-	-	-	-
	darunter				
04	Gemeindeanteil an der Einkommensteuer	-	-	-	-
05	Gemeindeanteil an der Umsatzsteuer	-	-	-	-
06	Gewerbesteuer (netto)	-	-	-	-
07	Grundsteuer A und B	-	-	-	-
08	Schlüsselzuweisungen vom Land	-	-	-	-
09	Bedarfs- und sonst. allgem. Zuweis. v. Land	-	-	-	-
10	Erstattungen und laufende Zuweis. v. Land	16 709	2 700	-	1 826
11	Erstattungen und laufende Zuweis. v. Bund	509	17	-	77
12	Gebühren, zweckgebundene Abgaben	11 110	772	51	1 101
13	sonstige Einnahmen	13 389	5 801	186	3 544
14	abzüglich: Zahlungen von gleicher Ebene	16	16	-	-
15	Einnahmen der Kapitalrechnung	5 009	1 360	-	2 233
	davon				
16	Zuweisungen für Investitionen vom Land	1 962	163	-	1 429
17	Kreditaufnahme bei Verwaltungen	-	-	-	-
18	sonstige Einnahmen	3 047	1 197	-	804
19	abzüglich: Zahlungen von gleicher Ebene	-	-	-	-
20	Bereinigte Ausgaben	279 379	57 328	4 234	30 669
	davon				
21	Ausgaben der laufenden Rechnung	254 903	42 784	4 192	24 427
	davon				
22	Personalausgaben	70 658	5 693	1 938	11 739
23	laufender Sachaufwand	35 136	10 865	269	10 292
24	soziale Leistungen	-	-	-	-
25	Zinsausgaben	-	-	-	-
26	sonstige Ausgaben	149 125	26 242	1 985	2 395
27	abzüglich: Zahlungen von gleicher Ebene	16	16	-	-
28	Ausgaben der Kapitalrechnung	24 476	14 544	42	6 242
	davon				
29	Sachinvestitionen	17 010	11 029	41	4 537
	darunter				
30	Baumaßnahmen	13 563	10 564	20	1 942
31	Kreditilgungen bei Verwaltungen	-	-	-	-
32	sonstige Ausgaben	7 466	3 515	2	1 706
33	abzüglich: Zahlungen von gleicher Ebene	-	-	-	-
34	Finanzierungssaldo	-232 670	-46 694	-3 997	-21 889

Aufgabenbereich							Lfd. Nr.
331	342	35	darunter		360	37	
Theater	Sonstige Kulturpflege	Volksbildung, kulturelle Bildung	350	352	Naturschutz und Landschafts- pflege	kirchliche Angelegenheiten, weltanschauliche Gemeinschaften	
			Volkshochschulen	nichtwissen- schaftliche Bibliotheken			
10 051	1 180	7 263	2 977	3 511	862	61	01
9 802	1 180	7 226	2 945	3 507	183	-	02
-	-	-	-	-	-	-	03
-	-	-	-	-	-	-	04
-	-	-	-	-	-	-	05
-	-	-	-	-	-	-	06
-	-	-	-	-	-	-	07
-	-	-	-	-	-	-	08
-	-	-	-	-	-	-	09
7 438	1 036	2 168	796	1 372	65	-	10
5	-	191	178	-	-	-	11
2 172	35	2 952	1 834	800	80	-	12
188	109	1 915	138	1 335	37	-	13
-	-	-	-	-	-	-	14
249	-	37	32	4	679	61	15
-	-	5	5	-	-	-	16
-	-	-	-	-	-	-	17
249	-	32	27	4	679	61	18
-	-	-	-	-	-	-	19
118 679	2 147	29 389	5 663	21 760	2 279	400	20
118 297	2 146	29 228	5 612	21 654	1 854	-	21
15 847	91	16 063	2 411	12 515	1 410	-	22
2 832	225	5 621	707	4 242	417	-	23
-	-	-	-	-	-	-	24
-	-	-	-	-	-	-	25
99 618	1 830	7 545	2 495	4 897	27	-	26
-	-	-	-	-	-	-	27
382	1	161	51	106	424	400	28
199	1	161	51	106	424	100	29
90	-	41	40	1	424	100	30
-	-	-	-	-	-	-	31
183	-	-	-	-	-	300	32
-	-	-	-	-	-	-	33
-108 628	-967	-22 126	-2 686	-18 249	-1 417	-339	34

Noch: 2.4.1 Einnahmen und Ausgaben der Kreisfreien Städte des Freistaates Sachsen
nach Aufgabenbereichen (in 1 000 €)

Lfd. Nr.	Art der Einnahmen/Ausgaben	Einzelplan 4 Soziale Sicherung	Darunter		
			40	41	420
			Verwaltung der sozialen Angelegen- heiten	Sozialhilfe nach Bundes- sozialhilfegesetz	Leistungen nach Asylbe- werberleis- tungsgesetz
01	Bereinigte Einnahmen	328 676	29 846	7 371	11 771
	davon				
02	Einnahmen der laufenden Rechnung	322 900	29 690	7 371	11 771
	davon				
03	Steuern (netto)	-	-	-	-
	darunter				
04	Gemeindeanteil an der Einkommensteuer	-	-	-	-
05	Gemeindeanteil an der Umsatzsteuer	-	-	-	-
06	Gewerbsteuer (netto)	-	-	-	-
07	Grundsteuer A und B	-	-	-	-
08	Schlüsselzuweisungen vom Land	-	-	-	-
09	Bedarfs- und sonst. allgem. Zuweis. v. Land	-	-	-	-
10	Erstattungen und laufende Zuweis. v. Land	233 483	49	1 021	11 549
11	Erstattungen und laufende Zuweis. v. Bund	22 212	21 498	-	-
12	Gebühren, zweckgebundene Abgaben	24 434	455	-	-
13	sonstige Einnahmen	59 582	9 373	13 293	222
14	abzüglich: Zahlungen von gleicher Ebene	16 812	1 685	6 943	-
15	Einnahmen der Kapitalrechnung	5 776	156	-	-
	davon				
16	Zuweisungen für Investitionen vom Land	4 936	147	-	-
17	Kreditaufnahme bei Verwaltungen	-	-	-	-
18	sonstige Einnahmen	841	9	-	-
19	abzüglich: Zahlungen von gleicher Ebene	-	-	-	-
20	Bereinigte Ausgaben	1 268 363	100 617	61 756	12 916
	davon				
21	Ausgaben der laufenden Rechnung	1 248 483	99 920	61 756	12 916
	davon				
22	Personalausgaben	183 461	84 883	-	-
23	laufender Sachaufwand	35 832	13 516	-	-
24	soziale Leistungen	686 570	8	67 558	12 916
25	Zinsausgaben	-	-	-	-
26	sonstige Ausgaben	359 431	3 198	1 141	-
27	abzüglich: Zahlungen von gleicher Ebene	16 812	1 685	6 943	-
28	Ausgaben der Kapitalrechnung	19 881	698	-	-
	davon				
29	Sachinvestitionen	7 803	698	-	-
	darunter				
30	Baumaßnahmen	6 327	341	-	-
31	Kredittilgungen bei Verwaltungen	-	-	-	-
32	sonstige Ausgaben	12 078	-	-	-
33	abzüglich: Zahlungen von gleicher Ebene	-	-	-	-
34	Finanzierungssaldo	-939 688	-70 771	-54 385	-1 145

Aufgabenbereich							Lfd. Nr.
43	45	46	darunter	47	48	49	
Soziale Einrichtungen und Dienste	Kinder- und Jugendhilfe nach dem SGB VIII	Einrichtungen der Jugendhilfe (eigene Einrichtungen)	464	Förderung von anderen Trägern der Wohlfahrts- pflege und Jugendhilfe	weitere soziale Leistungen	sonstige soziale Angelegenheiten	
			Tages- einrichtungen für Kinder				
6 920	8 652	64 035	59 085	53 356	144 249	2 035	01
5 635	8 652	62 528	57 631	50 528	144 249	2 035	02
-	-	-	-	-	-	-	03
-	-	-	-	-	-	-	04
-	-	-	-	-	-	-	05
-	-	-	-	-	-	-	06
-	-	-	-	-	-	-	07
-	-	-	-	-	-	-	08
-	-	-	-	-	-	-	09
2 928	296	30 003	29 773	47 307	140 298	15	10
18	222	50	16	-	-	-	11
1 975	1 077	20 927	19 776	-	-	-	12
2 011	10 462	14 269	10 250	3 968	3 965	2 020	13
1 297	3 406	2 721	2 185	747	13	-	14
1 285	-	1 507	1 454	2 828	-	-	15
542	-	1 457	1 435	2 790	-	-	16
-	-	-	-	-	-	-	17
743	-	51	19	38	-	-	18
-	-	-	-	-	-	-	19
12 572	132 267	190 532	169 116	137 132	481 432	138 603	20
11 790	132 266	176 331	155 280	132 933	481 432	138 603	21
3 194	8 884	86 501	73 513	-	-	-	22
1 434	456	18 254	15 137	2 161	11	-	23
-	121 206	-	-	3 853	480 243	250	24
-	-	-	-	-	-	-	25
8 458	5 126	74 297	68 814	127 666	1 192	138 353	26
1 297	3 406	2 721	2 185	747	13	-	27
782	1	14 201	13 836	4 199	-	-	28
632	1	6 472	6 132	-	-	-	29
622	-	5 364	5 054	-	-	-	30
-	-	-	-	-	-	-	31
150	-	7 729	7 704	4 199	-	-	32
-	-	-	-	-	-	-	33
-5 652	-123 615	-126 497	-110 030	-83 777	-337 183	-136 568	34

Noch: 2.4.1 Einnahmen und Ausgaben der Kreisfreien Städte des Freistaates Sachsen
nach Aufgabenbereichen (in 1 000 €)

Lfd. Nr.	Art der Einnahmen/Ausgaben	Einzelplan 5 Gesundheit, Sport, Erholung	Davon		
			50	51	54
			Gesundheits- verwaltung	Kranken- häuser	sonstige Einrichtungen und Maßnahmen der Gesund- heitspflege
01	Bereinigte Einnahmen	49 307	4 773	3 361	23 697
	davon				
02	Einnahmen der laufenden Rechnung	44 627	4 772	3 164	23 691
	davon				
03	Steuern (netto)	-	-	-	-
	darunter				
04	Gemeindeanteil an der Einkommensteuer	-	-	-	-
05	Gemeindeanteil an der Umsatzsteuer	-	-	-	-
06	Gewerbesteuer (netto)	-	-	-	-
07	Grundsteuer A und B	-	-	-	-
08	Schlüsselzuweisungen vom Land	-	-	-	-
09	Bedarfs- und sonst. allgem. Zuweis. v. Land	-	-	-	-
10	Erstattungen und laufende Zuweis. v. Land	3 257	2 015	-	970
11	Erstattungen und laufende Zuweis. v. Bund	291	21	-	-
12	Gebühren, zweckgebundene Abgaben	27 234	1 355	-	21 204
13	sonstige Einnahmen	14 425	1 381	3 164	2 097
14	abzüglich: Zahlungen von gleicher Ebene	580	0	-	580
15	Einnahmen der Kapitalrechnung	4 680	1	197	6
	davon				
16	Zuweisungen für Investitionen vom Land	2 924	-	-	-
17	Kreditaufnahme bei Verwaltungen	-	-	-	-
18	sonstige Einnahmen	1 766	1	197	6
19	abzüglich: Zahlungen von gleicher Ebene	9	-	-	-
20	Bereinigte Ausgaben	161 314	27 064	2 664	26 313
	davon				
21	Ausgaben der laufenden Rechnung	138 714	26 980	2 514	23 944
	davon				
22	Personalausgaben	55 254	21 440	-	8 527
23	laufender Sachaufwand	40 314	2 272	2 514	14 636
24	soziale Leistungen	-	-	-	-
25	Zinsausgaben	-	-	-	-
26	sonstige Ausgaben	43 726	3 268	-	1 361
27	abzüglich: Zahlungen von gleicher Ebene	580	0	-	580
28	Ausgaben der Kapitalrechnung	22 600	84	150	2 369
	davon				
29	Sachinvestitionen	13 926	84	-	2 369
	darunter				
30	Baumaßnahmen	10 902	9	-	42
31	Kredittilgungen bei Verwaltungen	-	-	-	-
32	sonstige Ausgaben	8 684	-	150	-
33	abzüglich: Zahlungen von gleicher Ebene	9	-	-	-
34	Finanzierungssaldo	-112 008	-22 292	697	-2 616

Aufgabenbereich							Lfd. Nr.
darunter		55	56	57	58	59	
541	544	Förderung des Sports	eigene Sportstätten	Bade- anstalten	Park- und Gartenanlagen	sonstige Erholungs- einrichtungen	
Rettungs- dienst	Drogen- und Suchtberatung						
22 556	663	3 286	2 445	5 343	4 732	1 670	01
22 550	663	3 274	1 609	3 432	3 060	1 624	02
-	-	-	-	-	-	-	03
-	-	-	-	-	-	-	04
-	-	-	-	-	-	-	05
-	-	-	-	-	-	-	06
-	-	-	-	-	-	-	07
-	-	-	-	-	-	-	08
-	-	-	-	-	-	-	09
-	634	12	104	16	141	-	10
-	-	-	129	-	141	-	11
21 072	0	1 674	240	1 911	328	521	12
1 989	38	1 588	1 137	1 506	2 450	1 103	13
511	9	-	-	-	-	-	14
6	-	12	837	1 911	1 672	45	15
-	-	-	835	1 761	283	45	16
-	-	-	-	-	-	-	17
6	-	12	2	150	1 389	9	18
-	-	-	-	-	-	9	19
23 229	1 154	33 776	15 482	18 508	35 281	2 227	20
20 861	1 154	28 830	10 629	12 681	31 139	1 997	21
6 989	162	3 024	3 110	4 144	13 698	1 312	22
14 220	313	3 268	4 604	3 802	8 554	664	23
-	-	-	-	-	-	-	24
-	-	-	-	-	-	-	25
162	688	22 539	2 915	4 735	8 887	21	26
511	9	-	-	-	-	-	27
2 369	-	4 946	4 852	5 827	4 142	230	28
2 369	-	37	1 781	5 274	4 141	239	29
42	-	-	1 698	5 239	3 735	179	30
-	-	-	-	-	-	-	31
-	-	4 909	3 071	553	0	-	32
-	-	-	-	-	-	9	33
-674	-492	-30 490	-13 036	-13 164	-30 549	-557	34

Noch: 2.4.1 Einnahmen und Ausgaben der Kreisfreien Städte des Freistaates Sachsen
nach Aufgabenbereichen (in 1 000 €)

Lfd. Nr.	Art der Einnahmen/Ausgaben	Einzelplan 6 Bau- und Wohnungs- wesen, Verkehr	Davon		
			60	61	62
			Bau- verwaltung	Städte- planung, Vermessung, Bauordnung	Wohnungs- bauförderung und -fürsorge, Wohnungs- unternehmen
01	Bereinigte Einnahmen	167 410	13 061	68 647	16 627
	davon				
02	Einnahmen der laufenden Rechnung	56 278	4 758	15 255	8 172
	davon				
03	Steuern (netto)	-	-	-	-
	darunter				
04	Gemeindeanteil an der Einkommensteuer	-	-	-	-
05	Gemeindeanteil an der Umsatzsteuer	-	-	-	-
06	Gewerbesteuer (netto)	-	-	-	-
07	Grundsteuer A und B	-	-	-	-
08	Schlüsselzuweisungen vom Land	-	-	-	-
09	Bedarfs- und sonst. allgem. Zuweis. v. Land	-	-	-	-
10	Erstattungen und laufende Zuweis. v. Land	10 322	1	406	71
11	Erstattungen und laufende Zuweis. v. Bund	419	-	114	304
12	Gebühren, zweckgebundene Abgaben	32 647	2 729	13 357	115
13	sonstige Einnahmen	12 952	2 029	1 432	7 681
14	abzüglich: Zahlungen von gleicher Ebene	61	-	54	-
15	Einnahmen der Kapitalrechnung	111 132	8 302	53 392	8 455
	davon				
16	Zuweisungen für Investitionen vom Land	89 197	1 128	45 451	7 123
17	Kreditaufnahme bei Verwaltungen	-	-	-	-
18	sonstige Einnahmen	22 058	7 263	7 969	1 332
19	abzüglich: Zahlungen von gleicher Ebene	122	88	29	-
20	Bereinigte Ausgaben	414 925	77 027	140 791	39 075
	davon				
21	Ausgaben der laufenden Rechnung	219 066	72 026	61 980	16 925
	davon				
22	Personalausgaben	110 050	52 495	49 338	6 216
23	laufender Sachaufwand	89 307	10 009	9 991	10 396
24	soziale Leistungen	-	-	-	-
25	Zinsausgaben	-	-	-	-
26	sonstige Ausgaben	19 770	9 522	2 705	313
27	abzüglich: Zahlungen von gleicher Ebene	61	-	54	-
28	Ausgaben der Kapitalrechnung	195 859	5 001	78 811	22 150
	davon				
29	Sachinvestitionen	187 623	5 059	74 767	19 888
	darunter				
30	Baumaßnahmen	183 543	3 940	73 520	19 876
31	Kreditstilgungen bei Verwaltungen	-	-	-	-
32	sonstige Ausgaben	8 359	31	4 073	2 262
33	abzüglich: Zahlungen von gleicher Ebene	122	88	29	-
34	Finanzierungssaldo	-247 514	-63 967	-72 144	-22 448

Aufgabenbereich							Lfd. Nr.
63	65	66	darunter	67	68	69	
Gemeinde- straßen	Kreis- straßen	Bundes- und Staatsstraßen	660 Bundes- straßen	Straßen- beleuchtung und -reinigung	Einrichtungen für den ruhenden Verkehr	Wasserläufe, Wasserbau	
34 058	1 180	16 796	16 039	6 288	10 735	20	01
8 951	730	1 649	1 105	6 069	10 676	18	02
-	-	-	-	-	-	-	03
-	-	-	-	-	-	-	04
-	-	-	-	-	-	-	05
-	-	-	-	-	-	-	06
-	-	-	-	-	-	-	07
-	-	-	-	-	-	-	08
-	-	-	-	-	-	-	09
7 305	730	1 649	1 105	159	-	-	10
-	-	-	-	-	-	-	11
1 298	-	0	-	4 500	10 629	18	12
347	7	0	-	1 409	47	0	13
-	7	-	-	-	-	-	14
25 107	450	15 146	14 934	219	58	2	15
23 513	450	11 532	11 521	-	-	-	16
-	-	-	-	-	-	-	17
1 599	0	3 614	3 412	219	58	2	18
5	-	-	-	-	-	-	19
94 674	1 593	27 277	25 974	30 867	1 666	1 954	20
33 397	430	2 891	1 813	28 923	882	1 612	21
302	-	-	-	1 447	4	250	22
32 854	437	2 891	1 813	20 488	878	1 362	23
-	-	-	-	-	-	-	24
-	-	-	-	-	-	-	25
241	-	-	-	6 989	-	-	26
-	7	-	-	-	-	-	27
61 277	1 163	24 386	24 161	1 944	784	342	28
60 478	1 161	24 323	24 098	820	784	342	29
59 252	1 161	24 060	23 836	637	761	335	30
-	-	-	-	-	-	-	31
804	2	63	63	1 123	-	-	32
5	-	-	-	-	-	-	33
-60 616	-413	-10 481	-9 935	-24 579	9 068	-1 934	34

Noch: 2.4.1 Einnahmen und Ausgaben der Kreisfreien Städte des Freistaates Sachsen
nach Aufgabenbereichen (in 1 000 €)

Lfd. Nr.	Art der Einnahmen/Ausgaben	Einzelplan 7 Öffentliche Einrichtungen, Wirtschafts- förderung	Davon		
			70	72	73
			Abwasser- beseitigung	Abfall- beseitigung	Märkte
01	Bereinigte Einnahmen	77 737	3 055	43 942	5 344
	davon				
02	Einnahmen der laufenden Rechnung	66 926	2 158	43 710	5 337
	davon				
03	Steuern (netto)	-	-	-	-
	darunter				
04	Gemeindeanteil an der Einkommensteuer	-	-	-	-
05	Gemeindeanteil an der Umsatzsteuer	-	-	-	-
06	Gewerbesteuer (netto)	-	-	-	-
07	Grundsteuer A und B	-	-	-	-
08	Schlüsselzuweisungen vom Land	-	-	-	-
09	Bedarfs- und sonst. allgem. Zuweis. v. Land	-	-	-	-
10	Erstattungen und laufende Zuweis. v. Land	1 946	-	-	-
11	Erstattungen und laufende Zuweis. v. Bund	169	-	-	-
12	Gebühren, zweckgebundene Abgaben	54 624	84	42 749	4 457
13	sonstige Einnahmen	10 285	2 074	963	881
14	abzüglich: Zahlungen von gleicher Ebene	97	-	3	-
15	Einnahmen der Kapitalrechnung	10 810	897	232	6
	davon				
16	Zuweisungen für Investitionen vom Land	6 052	26	-	-
17	Kreditaufnahme bei Verwaltungen	-	-	-	-
18	sonstige Einnahmen	4 962	870	269	6
19	abzüglich: Zahlungen von gleicher Ebene	203	-	37	-
20	Bereinigte Ausgaben	139 290	598	44 743	5 260
	davon				
21	Ausgaben der laufenden Rechnung	113 673	370	39 795	4 595
	davon				
22	Personalausgaben	42 126	-	1 710	1 525
23	laufender Sachaufwand	55 628	59	36 439	3 071
24	soziale Leistungen	-	-	-	-
25	Zinsausgaben	-	-	-	-
26	sonstige Ausgaben	16 017	311	1 648	-
27	abzüglich: Zahlungen von gleicher Ebene	97	-	3	-
28	Ausgaben der Kapitalrechnung	25 617	228	4 948	665
	davon				
29	Sachinvestitionen	22 389	40	4 982	665
	darunter				
30	Baumaßnahmen	19 990	40	4 957	607
31	Kreditilgungen bei Verwaltungen	-	-	-	-
32	sonstige Ausgaben	3 431	188	3	-
33	abzüglich: Zahlungen von gleicher Ebene	203	-	37	-
34	Finanzierungssaldo	-61 553	2 458	-801	84

Aufgabenbereich							Lfd. Nr.
74	75	76	77	darunter	78	79	
Schlacht- und Viehhöfe	Bestattungs- wesen	sonstige öffentliche Einrichtungen	Hilfsbetriebe der Verwaltung	771	Förderung der Land- und Forstwirtschaft	Fremdenverkehr, sonstige Förderung von Wirtschaft und Verkehr	
				Bauhof			
750	7 520	3 018	3 683	3 637	92	10 333	01
750	7 465	2 866	3 298	3 298	92	1 250	02
-	-	-	-	-	-	-	03
-	-	-	-	-	-	-	04
-	-	-	-	-	-	-	05
-	-	-	-	-	-	-	06
-	-	-	-	-	-	-	07
-	-	-	-	-	-	-	08
-	-	-	-	-	-	-	09
-	614	-	1 157	1 157	-	176	10
-	8	-	10	10	-	151	11
729	6 397	124	16	16	8	60	12
21	446	2 742	2 115	2 115	84	958	13
-	-	-	-	-	-	95	14
-	55	152	385	339	-	9 082	15
-	54	102	-	-	-	5 868	16
-	-	-	-	-	-	-	17
-	0	50	385	339	-	3 380	18
-	-	-	-	-	-	166	19
706	7 156	1 832	39 588	39 003	40	39 367	20
706	6 944	1 427	37 751	37 751	40	22 045	21
663	3 591	-	28 757	28 757	26	5 855	22
43	2 998	630	8 977	8 977	14	3 397	23
-	-	-	-	-	-	-	24
-	-	-	-	-	-	-	25
-	356	797	17	17	-	12 887	26
-	-	-	-	-	-	95	27
-	212	405	1 837	1 252	-	17 322	28
-	202	174	1 837	1 252	-	14 489	29
-	129	174	385	359	-	13 699	30
-	-	-	-	-	-	-	31
-	10	231	-	-	-	2 999	32
-	-	-	-	-	-	166	33
44	364	1 186	-35 905	-35 367	52	-29 034	34

Noch: 2.4.1 Einnahmen und Ausgaben Kreisfreien Städte des Freistaates Sachsen
nach Aufgabenbereichen (in 1 000 €)

Lfd. Nr.	Art der Einnahmen/Ausgaben	Einzelplan 8 Wirtschaftliche Unternehmen, allgemeines Grund- und Sonder- vermögen	Darunter		
			81	82 und 83	84
			Versorgungs- unternehmen	Verkehrs- sowie kombinierte Versorgungs- und Verkehrs- unternehmen	Unternehmen der Wirtschafts- förderung
01	Bereinigte Einnahmen	174 195	46 766	38 710	3 105
	davon				
02	Einnahmen der laufenden Rechnung	106 158	46 765	25 702	1 709
	davon				
03	Steuern (netto)	-	-	-	-
	darunter				
04	Gemeindeanteil an der Einkommensteuer	-	-	-	-
05	Gemeindeanteil an der Umsatzsteuer	-	-	-	-
06	Gewerbesteuer (netto)	-	-	-	-
07	Grundsteuer A und B	-	-	-	-
08	Schlüsselzuweisungen vom Land	-	-	-	-
09	Bedarfs- und sonst. allgem. Zuweis. v. Land	-	-	-	-
10	Erstattungen und laufende Zuweis. v. Land	7	-	-	7
11	Erstattungen und laufende Zuweis. v. Bund	-	-	-	-
12	Gebühren, zweckgebundene Abgaben	63	7	-	21
13	sonstige Einnahmen	106 088	46 758	25 702	1 681
14	abzüglich: Zahlungen von gleicher Ebene	-	-	-	-
15	Einnahmen der Kapitalrechnung	68 037	1	13 008	1 395
	davon				
16	Zuweisungen für Investitionen vom Land	2 222	-	-	128
17	Kreditaufnahme bei Verwaltungen	-	-	-	-
18	sonstige Einnahmen	65 814	1	13 008	1 267
19	abzüglich: Zahlungen von gleicher Ebene	-	-	-	-
20	Bereinigte Ausgaben	93 884	1 136	20 874	16 170
	davon				
21	Ausgaben der laufenden Rechnung	57 928	350	15 308	9 811
	davon				
22	Personalausgaben	539	-	-	248
23	laufender Sachaufwand	22 883	123	-	2 483
24	soziale Leistungen	-	-	-	-
25	Zinsausgaben	-	-	-	-
26	sonstige Ausgaben	34 506	227	15 308	7 080
27	abzüglich: Zahlungen von gleicher Ebene	-	-	-	-
28	Ausgaben der Kapitalrechnung	35 956	786	5 565	6 359
	davon				
29	Sachinvestitionen	22 841	-	5	961
	darunter				
30	Baumaßnahmen	3 511	-	5	958
31	Kreditilgungen bei Verwaltungen	-	-	-	-
32	sonstige Ausgaben	13 115	786	5 560	5 398
33	abzüglich: Zahlungen von gleicher Ebene	-	-	-	-
34	Finanzierungssaldo	80 311	45 630	17 836	-13 066

Aufgabenbereich				Einzelplan 9 Allgemeine Finanz- wirtschaft	Darunter Aufgabenbereich		Lfd. Nr.
85	86 und 87	88	89		90	91	
Land- und forstwirt- schaftliche Unternehmen	Kur- u. Bade- betriebe, sonstige wirtschaftliche Unternehmen	Allgemeines Grundvermögen	Allgemeines Sonder- vermögen		Steuern, allgemeine Zuweisungen und allgemeine Umlagen	Sonstige allgemeine Finanz- wirtschaft	
631	15 402	69 015	563	2 144 101	2 120 458	23 644	01
629	15 386	15 414	548	2 068 837	2 045 746	23 091	02
-	-	-	-	927 118	927 118	-	03
-	-	-	-	171 463	171 463	-	04
-	-	-	-	74 633	74 633	-	05
-	-	-	-	473 745	473 745	-	06
-	-	-	-	199 650	199 650	-	07
-	-	-	-	916 230	916 230	-	08
-	-	-	-	198 427	198 427	-	09
-	-	-	-	-	-	-	10
-	-	-	-	-	-	-	11
9	-	26	-	-	-	-	12
619	15 386	15 389	548	27 063	3 971	23 091	13
-	-	-	-	-	-	-	14
3	16	53 601	14	75 264	74 712	552	15
3	-	2 092	-	74 712	74 712	-	16
-	-	-	-	-	-	-	17
-	16	51 509	14	552	-	552	18
-	-	-	-	-	-	-	19
572	670	53 895	563	116 351	495	115 857	20
546	-	31 345	563	115 347	495	114 852	21
290	-	-	-	-	-	-	22
256	-	20 014	8	504	495	9	23
-	-	-	-	-	-	-	24
-	-	-	-	114 250	-	114 250	25
-	-	11 331	556	593	-	593	26
-	-	-	-	-	-	-	27
26	670	22 551	-	1 004	-	1 004	28
26	-	21 850	-	-	-	-	29
0	-	2 548	-	-	-	-	30
-	-	-	-	331	-	331	31
-	670	701	-	673	-	673	32
-	-	-	-	-	-	-	33
59	14 732	15 120	-1	2 027 750	2 119 963	-92 213	34

2.4.2 Einnahmen und Ausgaben der kreisangehörigen Gemeinden des Freistaates Sachsen nach Aufgabenbereichen (in 1 000 €)

Lfd. Nr.	Art der Einnahmen/Ausgaben	Einzelplan 0 Allgemeine Verwaltung	Darunter		
			00	01	02
			Gemeinde- organe	Rechnungs- prüfung	Haupt- verwaltung
01	Bereinigte Einnahmen	56 038	800	371	12 722
	davon				
02	Einnahmen der laufenden Rechnung	33 812	796	371	11 046
	davon				
03	Steuern (netto)	-	-	-	-
	darunter				
04	Gemeindeanteil an der Einkommensteuer	-	-	-	-
05	Gemeindeanteil an der Umsatzsteuer	-	-	-	-
06	Gewerbsteuer (netto)	-	-	-	-
07	Grundsteuer A und B	-	-	-	-
08	Schlüsselzuweisungen vom Land	-	-	-	-
09	Bedarfs- und sonst. allgem. Zuweis. v. Land	-	-	-	-
10	Erstattungen und laufende Zuweis. v. Land	1 798	61	-	484
11	Erstattungen und laufende Zuweis. v. Bund	381	1	-	185
12	Gebühren, zweckgebundene Abgaben	4 283	16	49	1 273
13	sonstige Einnahmen	50 960	819	1 038	19 676
14	abzüglich: Zahlungen von gleicher Ebene	23 610	101	716	10 573
15	Einnahmen der Kapitalrechnung	22 226	4	-	1 676
	davon				
16	Zuweisungen für Investitionen vom Land	2 032	-	-	987
17	Kreditaufnahme bei Verwaltungen	-	-	-	-
18	sonstige Einnahmen	20 329	4	-	813
19	abzüglich: Zahlungen von gleicher Ebene	134	-	-	124
20	Bereinigte Ausgaben	342 827	53 739	3 484	137 051
	davon				
21	Ausgaben der laufenden Rechnung	309 404	53 618	3 482	129 624
	davon				
22	Personalausgaben	237 516	49 209	3 587	87 843
23	laufender Sachaufwand	80 388	4 005	421	41 740
24	soziale Leistungen	-	-	-	-
25	Zinsausgaben	-	-	-	-
26	sonstige Ausgaben	15 109	506	191	10 614
27	abzüglich: Zahlungen von gleicher Ebene	23 610	101	716	10 573
28	Ausgaben der Kapitalrechnung	33 423	121	2	7 427
	davon				
29	Sachinvestitionen	16 351	62	2	7 429
	darunter				
30	Baumaßnahmen	7 446	2	-	4 710
31	Kredittilgungen bei Verwaltungen	-	-	-	-
32	sonstige Ausgaben	17 206	59	-	122
33	abzüglich: Zahlungen von gleicher Ebene	134	-	-	124
34	Finanzierungssaldo	-286 788	-52 939	-3 113	-124 329

Aufgabenbereich			Einzelplan 1 Öffentliche Sicherheit und Ordnung	Darunter Aufgabenbereich			Lfd. Nr.
03	05	06		11	13	14	
Finanz- verwaltung	Besondere Dienststellen der allgemeinen Verwaltung	Einrichtungen für die gesamte Verwaltung		Öffentliche Ordnung	Feuer- schutz	Kata- strophen- schutz	
34 541	3 511	4 051	93 366	16 768	26 662	1 066	01
14 901	3 511	3 145	23 795	16 366	5 539	821	02
-	-	-	-	-	-	-	03
-	-	-	-	-	-	-	04
-	-	-	-	-	-	-	05
-	-	-	-	-	-	-	06
-	-	-	-	-	-	-	07
-	-	-	-	-	-	-	08
-	-	-	3	-	-	-	09
47	778	427	2 272	130	933	360	10
18	147	29	193	113	48	20	11
348	2 417	178	13 615	11 698	1 916	1	12
19 184	1 145	8 219	9 020	5 392	2 951	459	13
4 696	976	5 708	1 309	967	309	19	14
19 640	-	906	69 572	402	21 124	245	15
372	-	673	65 734	363	20 603	226	16
-	-	-	-	-	-	-	17
19 275	-	237	4 684	55	1 154	124	18
7	-	3	846	16	634	105	19
99 782	10 798	37 246	181 848	54 962	72 988	1 884	20
79 787	10 754	31 419	93 921	53 959	37 179	1 427	21
74 381	9 850	11 831	56 423	43 979	11 993	287	22
8 718	1 310	23 457	35 809	9 264	24 679	1 151	23
-	-	-	-	-	-	-	24
-	-	-	-	-	-	-	25
1 385	570	1 840	2 998	1 683	816	9	26
4 696	976	5 708	1 309	967	309	19	27
19 995	44	5 827	87 927	1 003	35 810	456	28
2 992	44	5 814	82 393	1 019	36 213	551	29
528	-	2 206	63 231	583	18 385	136	30
-	-	-	-	-	-	-	31
17 010	-	16	6 380	1	230	10	32
7	-	3	846	16	634	105	33
-65 241	-7 287	-33 195	-88 482	-38 194	-46 326	-818	34

Noch: 2.4.2 Einnahmen und Ausgaben der kreisangehörigen Gemeinden des Freistaates Sachsen
nach Aufgabenbereichen (in 1 000 €)

Lfd. Nr.	Art der Einnahmen/Ausgaben	Einzelplan 17 Kosten des August- Hochwassers 2002 und Abwicklung der Folgen	Davon		
			170	171	172
			Allgemeine Verwaltung	Öffentliche Sicherheit und Ordnung	Schulen
01	Bereinigte Einnahmen	48 858	1 586	2 524	924
	davon				
02	Einnahmen der laufenden Rechnung	1 057	156	25	1
	davon				
03	Steuern (netto)	-	-	-	-
	darunter				
04	Gemeindeanteil an der Einkommensteuer	-	-	-	-
05	Gemeindeanteil an der Umsatzsteuer	-	-	-	-
06	Gewerbesteuer (netto)	-	-	-	-
07	Grundsteuer A und B	-	-	-	-
08	Schlüsselzuweisungen vom Land	-	-	-	-
09	Bedarfs- und sonst. allgem. Zuweis. v. Land	3	-	-	-
10	Erstattungen und laufende Zuweis. v. Land	849	113	24	-
11	Erstattungen und laufende Zuweis. v. Bund	-	-	-	-
12	Gebühren, zweckgebundene Abgaben	-	-	-	-
13	sonstige Einnahmen	218	43	1	1
14	abzüglich: Zahlungen von gleicher Ebene	13	-	-	-
15	Einnahmen der Kapitalrechnung	47 801	1 430	2 499	923
	davon				
16	Zuweisungen für Investitionen vom Land	44 541	1 015	2 077	626
17	Kreditaufnahme bei Verwaltungen	-	-	-	-
18	sonstige Einnahmen	3 352	415	422	298
19	abzüglich: Zahlungen von gleicher Ebene	92	-	-	-
20	Bereinigte Ausgaben	51 856	2 402	2 231	1 067
	davon				
21	Ausgaben der laufenden Rechnung	1 198	252	14	1
	davon				
22	Personalausgaben	35	3	-	-
23	laufender Sachaufwand	715	84	14	1
24	soziale Leistungen	-	-	-	-
25	Zinsausgaben	-	-	-	-
26	sonstige Ausgaben	461	165	0	-
27	abzüglich: Zahlungen von gleicher Ebene	13	-	-	-
28	Ausgaben der Kapitalrechnung	50 658	2 150	2 217	1 066
	davon				
29	Sachinvestitionen	44 610	1 489	2 183	755
	darunter				
30	Baumaßnahmen	44 128	1 317	2 183	751
31	Kredittilgungen bei Verwaltungen	-	-	-	-
32	sonstige Ausgaben	6 139	661	34	311
33	abzüglich: Zahlungen von gleicher Ebene	92	-	-	-
34	Finanzierungssaldo	-2 999	-816	293	-143

Aufgabenbereich							Lfd. Nr.
173	174	175	176	177	178	179	
Wissenschaft, Forschung, Kulturpflege	Soziale Sicherung	Gesundheit, Sport, Erholung	Bau- und Wohnungswesen, Verkehr	Öffentliche Einrichtungen, Wirtschaftsförderung	Wirtschaftliche Unternehmen, allgemeines Grund- und Sondervermögen	Allgemeine Finanzwirtschaft	
229	926	1 636	32 480	3 903	4 528	121	01
14	36	63	565	5	189	3	02
-	-	-	-	-	-	-	03
-	-	-	-	-	-	-	04
-	-	-	-	-	-	-	05
-	-	-	-	-	-	-	06
-	-	-	-	-	-	-	07
-	-	-	-	-	-	-	08
-	-	-	-	-	-	3	09
-	14	37	467	4	189	-	10
-	-	-	-	-	-	-	11
-	-	-	-	-	-	-	12
14	35	26	97	1	0	-	13
-	13	-	-	-	-	-	14
215	890	1 574	31 916	3 898	4 339	118	15
169	729	1 037	30 956	3 670	4 144	118	16
-	-	-	-	-	-	-	17
46	160	536	1 052	228	195	-	18
-	-	-	92	-	-	-	19
263	798	3 783	33 766	3 592	3 942	11	20
15	57	29	821	1	6	1	21
-	-	-	33	-	-	-	22
15	4	29	560	1	6	1	23
-	-	-	-	-	-	-	24
-	-	-	-	-	-	-	25
-	66	-	229	-	-	-	26
-	13	-	-	-	-	-	27
248	741	3 755	32 945	3 591	3 936	10	28
198	667	3 179	30 070	3 574	2 495	-	29
178	631	3 117	29 998	3 541	2 411	-	30
-	-	-	-	-	-	-	31
49	74	575	2 967	16	1 442	10	32
-	-	-	92	-	-	-	33
-34	128	-2 147	-1 286	311	586	110	34

Noch: 2.4.2 Einnahmen und Ausgaben der kreisangehörigen Gemeinden des Freistaates Sachsen
nach Aufgabenbereichen (in 1 000 €)

Lfd. Nr.	Art der Einnahmen/Ausgaben	Einzelplan 2 Schulen	Darunter		
			20	211	225
			Schul- verwaltung	Grund- schulen	Mittelschulen mit Mittel- und Hauptschulzügen
01	Bereinigte Einnahmen	70 349	580	32 122	19 352
	davon				
02	Einnahmen der laufenden Rechnung	13 177	258	6 000	3 451
	davon				
03	Steuern (netto)	-	-	-	-
	darunter				
04	Gemeindeanteil an der Einkommensteuer	-	-	-	-
05	Gemeindeanteil an der Umsatzsteuer	-	-	-	-
06	Gewerbesteuer (netto)	-	-	-	-
07	Grundsteuer A und B	-	-	-	-
08	Schlüsselzuweisungen vom Land	-	-	-	-
09	Bedarfs- und sonst. allgem. Zuweis. v. Land	-	-	-	-
10	Erstattungen und laufende Zuweis. v. Land	2 933	9	1 205	925
11	Erstattungen und laufende Zuweis. v. Bund	40	-	21	14
12	Gebühren, zweckgebundene Abgaben	1 823	7	788	426
13	sonstige Einnahmen	9 236	361	4 429	2 162
14	abzüglich: Zahlungen von gleicher Ebene	855	119	443	76
15	Einnahmen der Kapitalrechnung	57 172	322	26 122	15 901
	davon				
16	Zuweisungen für Investitionen vom Land	54 761	305	24 973	14 855
17	Kreditaufnahme bei Verwaltungen	-	-	-	-
18	sonstige Einnahmen	2 837	17	1 220	1 402
19	abzüglich: Zahlungen von gleicher Ebene	425	-	70	355
20	Bereinigte Ausgaben	243 260	9 027	107 448	73 707
	davon				
21	Ausgaben der laufenden Rechnung	140 366	8 130	58 757	44 403
	davon				
22	Personalausgaben	40 554	5 870	16 273	11 713
23	laufender Sachaufwand	96 806	1 107	41 838	32 322
24	soziale Leistungen	-	-	-	-
25	Zinsausgaben	-	-	-	-
26	sonstige Ausgaben	3 861	1 272	1 089	444
27	abzüglich: Zahlungen von gleicher Ebene	855	119	443	76
28	Ausgaben der Kapitalrechnung	102 893	897	48 691	29 304
	davon				
29	Sachinvestitionen	100 460	699	48 468	29 407
	darunter				
30	Baumaßnahmen	87 166	290	42 567	24 593
31	Kredittilgungen bei Verwaltungen	-	-	-	-
32	sonstige Ausgaben	2 859	197	292	252
33	abzüglich: Zahlungen von gleicher Ebene	425	-	70	355
34	Finanzierungssaldo	-172 910	-8 447	-75 326	-54 355

Aufgabenbereich							Lfd. Nr.
231	24	davon		27	29	darunter	
Gymnasien	Berufsbildende Schulen	241	248	Förder- schulen und Sonderschul- kindergärten	übrige schulische Aufgaben	290	
		Berufsschulen, Fach- und Berufs- fachschulen	Berufsbildende Schulen für Behinderte			Schüler- beförderung	
15 737	31	31	-	247	1 179	46	01
1 634	31	31	-	211	1 144	46	02
-	-	-	-	-	-	-	03
-	-	-	-	-	-	-	04
-	-	-	-	-	-	-	05
-	-	-	-	-	-	-	06
-	-	-	-	-	-	-	07
-	-	-	-	-	-	-	08
-	-	-	-	-	-	-	09
583	-	-	-	69	13	9	10
0	-	-	-	5	-	-	11
252	-	-	-	48	267	0	12
966	31	31	-	134	867	39	13
169	-	-	-	45	3	2	14
14 104	-	-	-	36	35	-	15
13 929	-	-	-	36	35	-	16
-	-	-	-	-	-	-	17
175	-	-	-	-	0	-	18
-	-	-	-	-	-	-	19
37 824	23	23	-	1 967	4 788	111	20
17 163	23	23	-	1 805	4 348	111	21
3 695	-	-	-	674	788	35	22
13 381	23	23	-	1 140	3 119	79	23
-	-	-	-	-	-	-	24
-	-	-	-	-	-	-	25
256	0	0	-	36	445	0	26
169	-	-	-	45	3	2	27
20 661	-	-	-	163	440	-	28
20 077	-	-	-	161	224	-	29
18 411	-	-	-	82	198	-	30
-	-	-	-	-	-	-	31
584	-	-	-	2	216	-	32
-	-	-	-	-	-	-	33
-22 087	8	8	-	-1 720	-3 609	-66	34

Noch: 2.4.2 Einnahmen und Ausgaben der kreisangehörigen Gemeinden des Freistaates Sachsen
nach Aufgabenbereichen (in 1 000 €)

Lfd. Nr.	Art der Einnahmen/Ausgaben	Einzelplan 3 Wissenschaft, Forschung, Kulturpflege	Darunter		
			30	31	321
			Verwaltung kultureller Angelegenheiten	Wissenschaft und Forschung	Museen, Sammlungen, Ausstellungen
01	Bereinigte Einnahmen	37 419	2 170	183	7 432
	davon				
02	Einnahmen der laufenden Rechnung	23 216	2 046	178	5 393
	davon				
03	Steuern (netto)	-	-	-	-
	darunter				
04	Gemeindeanteil an der Einkommensteuer	-	-	-	-
05	Gemeindeanteil an der Umsatzsteuer	-	-	-	-
06	Gewerbesteuer (netto)	-	-	-	-
07	Grundsteuer A und B	-	-	-	-
08	Schlüsselzuweisungen vom Land	-	-	-	-
09	Bedarfs- und sonst. allgem. Zuweis. v. Land	-	-	-	-
10	Erstattungen und laufende Zuweis. v. Land	3 773	297	15	1 296
11	Erstattungen und laufende Zuweis. v. Bund	175	35	-	11
12	Gebühren, zweckgebundene Abgaben	5 923	349	98	1 457
13	sonstige Einnahmen	14 921	1 397	83	3 163
14	abzüglich: Zahlungen von gleicher Ebene	1 576	32	19	533
15	Einnahmen der Kapitalrechnung	14 203	125	5	2 038
	davon				
16	Zuweisungen für Investitionen vom Land	10 568	-	-	1 859
17	Kreditaufnahme bei Verwaltungen	-	-	-	-
18	sonstige Einnahmen	4 087	125	5	581
19	abzüglich: Zahlungen von gleicher Ebene	452	-	-	402
20	Bereinigte Ausgaben	89 101	12 356	879	17 183
	davon				
21	Ausgaben der laufenden Rechnung	65 293	11 831	843	13 435
	davon				
22	Personalausgaben	30 685	2 907	648	8 706
23	laufender Sachaufwand	20 971	2 251	173	4 245
24	soziale Leistungen	-	-	-	-
25	Zinsausgaben	-	-	-	-
26	sonstige Ausgaben	15 213	6 704	40	1 017
27	abzüglich: Zahlungen von gleicher Ebene	1 576	32	19	533
28	Ausgaben der Kapitalrechnung	23 809	525	37	3 748
	davon				
29	Sachinvestitionen	22 349	331	37	4 007
	darunter				
30	Baumaßnahmen	20 571	276	19	3 399
31	Kreditilgungen bei Verwaltungen	-	-	-	-
32	sonstige Ausgaben	1 911	194	-	143
33	abzüglich: Zahlungen von gleicher Ebene	452	-	-	402
34	Finanzierungssaldo	-51 682	-10 185	-697	-9 751

Aufgabenbereich							Lfd. Nr.
331	342	35	darunter		360	37	
Theater	Sonstige Kulturpflege	Volksbildung, kulturelle Bildung	350	352	Naturschutz und Landschafts- pflege	kirchliche Angelegenheiten, weltanschauliche Gemeinschaften	
			Volkshochschulen	nichtwissen- schaftliche Bibliotheken			
2 282	576	8 786	5	3 665	2 377	163	01
904	436	4 742	5	3 461	1 147	1	02
-	-	-	-	-	-	-	03
-	-	-	-	-	-	-	04
-	-	-	-	-	-	-	05
-	-	-	-	-	-	-	06
-	-	-	-	-	-	-	07
-	-	-	-	-	-	-	08
-	-	-	-	-	-	-	09
70	34	1 597	-	1 391	26	1	10
-	-	-	-	-	102	-	11
419	63	897	0	606	75	-	12
440	341	3 029	5	2 172	948	0	13
25	3	781	-	707	3	-	14
1 379	140	4 044	-	203	1 230	162	15
1 379	-	2 648	-	165	619	20	16
-	-	-	-	-	-	-	17
-	150	1 426	-	39	612	141	18
-	10	31	-	-	1	-	19
4 979	1 798	22 085	95	16 328	3 812	635	20
3 413	1 433	18 152	12	15 914	2 489	154	21
488	98	12 747	-	11 692	1 208	-	22
887	469	5 543	6	4 364	930	18	23
-	-	-	-	-	-	-	24
-	-	-	-	-	-	-	25
2 063	868	642	6	566	354	137	26
25	3	781	-	707	3	-	27
1 567	365	3 934	83	413	1 324	481	28
1 567	373	3 798	83	386	1 277	151	29
1 511	92	3 398	79	20	1 234	146	30
-	-	-	-	-	-	-	31
-	2	167	-	27	47	330	32
-	10	31	-	-	1	-	33
-2 697	-1 223	-13 299	-90	-12 663	-1 435	-472	34

Noch: 2.4.2 Einnahmen und Ausgaben der kreisangehörigen Gemeinden des Freistaates Sachsen
nach Aufgabenbereichen (in 1 000 €)

Lfd. Nr.	Art der Einnahmen/Ausgaben	Einzelplan 4 Soziale Sicherung	Darunter		
			40	41	420
			Verwaltung der sozialen Angelegen- heiten	Sozialhilfe nach Bundes- sozialhilfegesetz	Leistungen nach Asylbe- werberleis- tungsgesetz
01	Bereinigte Einnahmen	287 165	13 681	-	-
	davon				
02	Einnahmen der laufenden Rechnung	269 784	13 576	-	-
	davon				
03	Steuern (netto)	-	-	-	-
	darunter				
04	Gemeindeanteil an der Einkommensteuer	-	-	-	-
05	Gemeindeanteil an der Umsatzsteuer	-	-	-	-
06	Gewerbesteuer (netto)	-	-	-	-
07	Grundsteuer A und B	-	-	-	-
08	Schlüsselzuweisungen vom Land	-	-	-	-
09	Bedarfs- und sonst. allgem. Zuweis. v. Land	-	-	-	-
10	Erstattungen und laufende Zuweis. v. Land	182 607	2 734	-	-
11	Erstattungen und laufende Zuweis. v. Bund	1 151	671	-	-
12	Gebühren, zweckgebundene Abgaben	57 107	24	-	-
13	sonstige Einnahmen	59 919	16 505	-	-
14	abzüglich: Zahlungen von gleicher Ebene	31 001	6 358	-	-
15	Einnahmen der Kapitalrechnung	17 382	104	-	-
	davon				
16	Zuweisungen für Investitionen vom Land	16 039	54	-	-
17	Kreditaufnahme bei Verwaltungen	-	-	-	-
18	sonstige Einnahmen	2 889	142	-	-
19	abzüglich: Zahlungen von gleicher Ebene	1 546	91	-	-
20	Bereinigte Ausgaben	517 695	22 389	1	-
	davon				
21	Ausgaben der laufenden Rechnung	468 918	22 052	1	-
	davon				
22	Personalausgaben	222 957	10 228	1	-
23	laufender Sachaufwand	47 816	4 160	-	-
24	soziale Leistungen	9 071	8 881	-	-
25	Zinsausgaben	-	-	-	-
26	sonstige Ausgaben	220 075	5 141	-	-
27	abzüglich: Zahlungen von gleicher Ebene	31 001	6 358	-	-
28	Ausgaben der Kapitalrechnung	48 776	337	-	-
	davon				
29	Sachinvestitionen	46 010	421	-	-
	darunter				
30	Baumaßnahmen	42 057	-	-	-
31	Kredittilgungen bei Verwaltungen	-	-	-	-
32	sonstige Ausgaben	4 312	7	-	-
33	abzüglich: Zahlungen von gleicher Ebene	1 546	91	-	-
34	Finanzierungssaldo	-230 529	-8 708	-1	-

Aufgabenbereich							Lfd. Nr.
43	45	46	darunter	47	48	49	
Soziale Einrichtungen und Dienste	Kinder- und Jugendhilfe nach dem SGB VIII	Einrichtungen der Jugendhilfe (eigene Einrichtungen)	464	Förderung von anderen Trägern der Wohlfahrts- pflege und Jugendhilfe	weitere soziale Leistungen	sonstige soziale Angelegenheiten	
			Tages- einrichtungen für Kinder				
2 863	5 854	213 864	207 161	50 418	124	362	01
2 791	5 829	197 417	192 082	49 685	124	362	02
-	-	-	-	-	-	-	03
-	-	-	-	-	-	-	04
-	-	-	-	-	-	-	05
-	-	-	-	-	-	-	06
-	-	-	-	-	-	-	07
-	-	-	-	-	-	-	08
-	-	-	-	-	-	-	09
668	5 034	127 670	125 545	46 451	47	2	10
27	49	305	268	98	-	-	11
1 193	123	55 767	55 294	-	0	0	12
941	1 651	30 627	27 423	9 701	133	361	13
39	1 028	16 954	16 447	6 566	55	1	14
72	24	16 447	15 079	733	-	-	15
40	24	15 397	14 125	523	-	-	16
-	-	-	-	-	-	-	17
32	-	2 225	2 121	490	-	-	18
-	-	1 175	1 167	280	-	-	19
5 043	11 990	370 943	357 490	106 847	36	445	20
4 548	11 889	324 388	314 218	105 561	36	443	21
1 290	975	210 351	205 909	-	2	109	22
1 402	437	39 619	36 261	2 094	9	95	23
-	75	-	-	3	80	31	24
-	-	-	-	-	-	-	25
1 894	11 430	91 372	88 494	110 029	-	208	26
39	1 028	16 954	16 447	6 566	55	1	27
495	101	46 555	43 273	1 286	-	3	28
144	4	45 441	42 200	-	-	-	29
135	-	41 922	38 760	-	-	-	30
-	-	-	-	-	-	-	31
351	97	2 289	2 240	1 566	-	3	32
-	-	1 175	1 167	280	-	-	33
-2 180	-6 136	-157 080	-150 329	-56 429	89	-84	34

Noch: 2.4.2 Einnahmen und Ausgaben der kreisangehörigen Gemeinden des Freistaates Sachsen
nach Aufgabenbereichen (in 1 000 €)

Lfd. Nr.	Art der Einnahmen/Ausgaben	Einzelplan 5 Gesundheit, Sport, Erholung	Davon		
			50	51	54
			Gesundheits- verwaltung	Kranken- häuser	sonstige Einrichtungen und Maßnahmen der Gesund- heitspflege
01	Bereinigte Einnahmen	48 913	-	18	668
	davon				
02	Einnahmen der laufenden Rechnung	28 456	-	18	658
	davon				
03	Steuern (netto)	-	-	-	-
	darunter				
04	Gemeindeanteil an der Einkommensteuer	-	-	-	-
05	Gemeindeanteil an der Umsatzsteuer	-	-	-	-
06	Gewerbesteuer (netto)	-	-	-	-
07	Grundsteuer A und B	-	-	-	-
08	Schlüsselzuweisungen vom Land	-	-	-	-
09	Bedarfs- und sonst. allgem. Zuweis. v. Land	-	-	-	-
10	Erstattungen und laufende Zuweis. v. Land	637	-	-	-
11	Erstattungen und laufende Zuweis. v. Bund	552	-	-	-
12	Gebühren, zweckgebundene Abgaben	10 867	-	-	4
13	sonstige Einnahmen	16 832	-	18	654
14	abzüglich: Zahlungen von gleicher Ebene	432	-	-	-
15	Einnahmen der Kapitalrechnung	20 457	-	-	10
	davon				
16	Zuweisungen für Investitionen vom Land	17 618	-	-	-
17	Kreditaufnahme bei Verwaltungen	-	-	-	-
18	sonstige Einnahmen	3 273	-	-	10
19	abzüglich: Zahlungen von gleicher Ebene	434	-	-	-
20	Bereinigte Ausgaben	125 020	6	34	985
	davon				
21	Ausgaben der laufenden Rechnung	79 425	6	9	711
	davon				
22	Personalausgaben	19 641	-	-	372
23	laufender Sachaufwand	42 003	3	9	215
24	soziale Leistungen	-	-	-	-
25	Zinsausgaben	-	-	-	-
26	sonstige Ausgaben	18 212	3	-	124
27	abzüglich: Zahlungen von gleicher Ebene	432	-	-	-
28	Ausgaben der Kapitalrechnung	45 595	-	24	273
	davon				
29	Sachinvestitionen	42 013	-	24	273
	darunter				
30	Baumaßnahmen	38 957	-	24	273
31	Kredittilgungen bei Verwaltungen	-	-	-	-
32	sonstige Ausgaben	4 016	-	-	-
33	abzüglich: Zahlungen von gleicher Ebene	434	-	-	-
34	Finanzierungssaldo	-76 107	-6	-15	-317

Aufgabenbereich							Lfd. Nr.
darunter		55	56	57	58	59	
541	544	Förderung des Sports	eigene Sportstätten	Bade- anstalten	Park- und Gartenanlagen	sonstige Erholungs- einrichtungen	
Rettungs- dienst	Drogen- und Suchtberatung						
-	-	1 407	16 774	12 178	4 615	13 253	01
-	-	1 359	9 347	10 886	3 266	2 921	02
-	-	-	-	-	-	-	03
-	-	-	-	-	-	-	04
-	-	-	-	-	-	-	05
-	-	-	-	-	-	-	06
-	-	-	-	-	-	-	07
-	-	-	-	-	-	-	08
-	-	-	-	-	-	-	09
-	-	338	93	7	111	88	10
-	-	286	11	24	214	16	11
-	-	278	4 740	4 869	161	815	12
-	-	503	4 685	5 994	2 948	2 029	13
-	-	46	182	8	168	27	14
-	-	48	7 427	1 292	1 349	10 332	15
-	-	5	6 449	1 052	1 120	8 991	16
-	-	-	-	-	-	-	17
-	-	43	1 351	239	231	1 399	18
-	-	-	373	-	3	59	19
3	1	9 535	41 506	30 635	22 505	19 814	20
3	1	8 456	23 736	23 635	17 855	5 015	21
-	-	1 277	4 556	6 403	5 365	1 668	22
1	-	1 290	16 618	9 803	12 074	1 989	23
-	-	-	-	-	-	-	24
-	-	-	-	-	-	-	25
2	1	5 935	2 743	7 437	584	1 386	26
-	-	46	182	8	168	27	27
-	-	1 079	17 769	7 000	4 650	14 799	28
-	-	196	17 268	5 706	3 910	14 635	29
-	-	189	15 244	5 367	3 382	14 478	30
-	-	-	-	-	-	-	31
-	-	883	874	1 294	743	223	32
-	-	-	373	-	3	59	33
-3	-1	-8 128	-24 732	-18 457	-17 890	-6 561	34

Noch: 2.4.2 Einnahmen und Ausgaben der kreisangehörigen Gemeinden des Freistaates Sachsen
nach Aufgabenbereichen (in 1 000 €)

Lfd. Nr.	Art der Einnahmen/Ausgaben	Einzelplan 6 Bau- und Wohnungs- wesen, Verkehr	Davon		
			60	61	62
			Bau- verwaltung	Städte- planung, Vermessung, Bauordnung	Wohnungs- bauförderung und -fürsorge, Wohnungs- unternehmen
01	Bereinigte Einnahmen	249 976	5 339	75 737	7 030
	davon				
02	Einnahmen der laufenden Rechnung	69 462	2 795	3 827	3 247
	davon				
03	Steuern (netto)	-	-	-	-
	darunter				
04	Gemeindeanteil an der Einkommensteuer	-	-	-	-
05	Gemeindeanteil an der Umsatzsteuer	-	-	-	-
06	Gewerbesteuer (netto)	-	-	-	-
07	Grundsteuer A und B	-	-	-	-
08	Schlüsselzuweisungen vom Land	-	-	-	-
09	Bedarfs- und sonst. allgem. Zuweis. v. Land	-	-	-	-
10	Erstattungen und laufende Zuweis. v. Land	48 231	259	586	26
11	Erstattungen und laufende Zuweis. v. Bund	203	65	113	-
12	Gebühren, zweckgebundene Abgaben	9 858	685	2 209	14
13	sonstige Einnahmen	12 554	2 155	1 019	3 207
14	abzüglich: Zahlungen von gleicher Ebene	1 383	369	99	-
15	Einnahmen der Kapitalrechnung	180 514	2 544	71 910	3 783
	davon				
16	Zuweisungen für Investitionen vom Land	154 609	1 141	61 229	2 257
17	Kreditaufnahme bei Verwaltungen	-	-	-	-
18	sonstige Einnahmen	29 698	1 403	11 686	1 526
19	abzüglich: Zahlungen von gleicher Ebene	3 793	-	1 005	-
20	Bereinigte Ausgaben	543 477	57 868	193 653	9 490
	davon				
21	Ausgaben der laufenden Rechnung	182 349	53 489	17 932	2 930
	davon				
22	Personalausgaben	71 047	51 443	13 245	1 121
23	laufender Sachaufwand	106 146	2 339	4 481	1 407
24	soziale Leistungen	-	-	-	-
25	Zinsausgaben	-	-	-	-
26	sonstige Ausgaben	6 539	76	306	403
27	abzüglich: Zahlungen von gleicher Ebene	1 383	369	99	-
28	Ausgaben der Kapitalrechnung	361 128	4 379	175 721	6 560
	davon				
29	Sachinvestitionen	331 464	4 084	151 840	3 834
	darunter				
30	Baumaßnahmen	326 308	3 583	149 775	3 766
31	Kredittilgungen bei Verwaltungen	-	-	-	-
32	sonstige Ausgaben	33 457	294	24 886	2 726
33	abzüglich: Zahlungen von gleicher Ebene	3 793	-	1 005	-
34	Finanzierungssaldo	-293 502	-52 529	-117 916	-2 460

Aufgabenbereich							Lfd. Nr.
63	65	66	darunter	67	68	69	
Gemeinde- straßen	Kreis- straßen	Bundes- und Staatsstraßen	660 Bundes- straßen	Straßen- beleuchtung und -reinigung	Einrichtungen für den ruhenden Verkehr	Wasserläufe, Wasserbau	
145 470	363	1 716	319	4 493	5 980	3 847	01
50 457	-	1	0	3 909	4 819	406	02
-	-	-	-	-	-	-	03
-	-	-	-	-	-	-	04
-	-	-	-	-	-	-	05
-	-	-	-	-	-	-	06
-	-	-	-	-	-	-	07
-	-	-	-	-	-	-	08
-	-	-	-	-	-	-	09
47 176	-	-	-	-	11	173	10
24	-	-	-	1	-	-	11
1 508	-	0	-	1 027	4 414	-	12
2 589	-	0	0	2 928	399	259	13
839	-	-	-	46	4	26	14
95 013	363	1 716	319	584	1 160	3 441	15
83 598	340	1 484	271	433	1 028	3 098	16
-	-	-	-	-	-	-	17
14 135	75	245	60	150	132	345	18
2 719	52	13	13	-	-	3	19
216 026	634	3 046	813	52 671	3 177	6 913	20
58 089	30	64	56	46 089	1 720	2 005	21
3 633	-	-	-	890	514	201	22
49 984	30	64	56	45 220	971	1 649	23
-	-	-	-	-	-	-	24
-	-	-	-	-	-	-	25
5 311	-	-	-	25	238	180	26
839	-	-	-	46	4	26	27
157 936	604	2 981	757	6 582	1 457	4 908	28
155 376	655	2 897	673	6 510	1 444	4 823	29
153 524	650	2 854	671	6 049	1 313	4 793	30
-	-	-	-	-	-	-	31
5 280	1	97	97	72	13	88	32
2 719	52	13	13	-	-	3	33
-70 556	-271	-1 329	-494	-48 178	2 803	-3 066	34

Noch: 2.4.2 Einnahmen und Ausgaben der kreisangehörigen Gemeinden des Freistaates Sachsen
nach Aufgabenbereichen (in 1 000 €)

Lfd. Nr.	Art der Einnahmen/Ausgaben	Einzelplan 7 Öffentliche Einrichtungen, Wirtschafts- förderung	Davon		
			70	72	73
			Abwasser- beseitigung	Abfall- beseitigung	Märkte
01	Bereinigte Einnahmen	119 344	67 295	2 617	3 526
	davon				
02	Einnahmen der laufenden Rechnung	72 632	38 899	2 175	3 518
	davon				
03	Steuern (netto)	-	-	-	-
	darunter				
04	Gemeindeanteil an der Einkommensteuer	-	-	-	-
05	Gemeindeanteil an der Umsatzsteuer	-	-	-	-
06	Gewerbesteuer (netto)	-	-	-	-
07	Grundsteuer A und B	-	-	-	-
08	Schlüsselzuweisungen vom Land	-	-	-	-
09	Bedarfs- und sonst. allgem. Zuweis. v. Land	-	-	-	-
10	Erstattungen und laufende Zuweis. v. Land	2 109	524	62	13
11	Erstattungen und laufende Zuweis. v. Bund	750	3	4	-
12	Gebühren, zweckgebundene Abgaben	50 219	35 887	1 374	2 498
13	sonstige Einnahmen	22 209	3 415	1 055	1 011
14	abzüglich: Zahlungen von gleicher Ebene	2 654	931	320	4
15	Einnahmen der Kapitalrechnung	46 712	28 397	442	8
	davon				
16	Zuweisungen für Investitionen vom Land	24 765	13 003	439	-
17	Kreditaufnahme bei Verwaltungen	-	-	-	-
18	sonstige Einnahmen	22 587	15 507	50	22
19	abzüglich: Zahlungen von gleicher Ebene	640	113	47	14
20	Bereinigte Ausgaben	278 143	80 979	2 924	3 227
	davon				
21	Ausgaben der laufenden Rechnung	190 832	39 652	2 278	3 124
	davon				
22	Personalausgaben	103 722	1 636	505	856
23	laufender Sachaufwand	60 026	16 579	1 989	2 222
24	soziale Leistungen	-	-	-	-
25	Zinsausgaben	-	-	-	-
26	sonstige Ausgaben	29 738	22 367	105	50
27	abzüglich: Zahlungen von gleicher Ebene	2 654	931	320	4
28	Ausgaben der Kapitalrechnung	87 312	41 327	646	103
	davon				
29	Sachinvestitionen	67 354	25 169	693	117
	darunter				
30	Baumaßnahmen	53 821	23 811	693	0
31	Kredittilgungen bei Verwaltungen	-	-	-	-
32	sonstige Ausgaben	20 598	16 272	0	-
33	abzüglich: Zahlungen von gleicher Ebene	640	113	47	14
34	Finanzierungssaldo	-158 799	-13 684	-308	300

Aufgabenbereich							Lfd. Nr.
74	75	76	77	darunter	78	79	
Schlacht- und Viehhöfe	Bestattungs- wesen	sonstige öffentliche Einrichtungen	Hilfsbetriebe der Verwaltung	771	Förderung der Land- und Forstwirtschaft	Fremdenverkehr, sonstige Förderung von Wirtschaft und Verkehr	
				Bauhof			
-	7 912	9 421	10 683	8 769	352	17 538	01
-	7 075	5 174	9 070	7 434	335	6 386	02
-	-	-	-	-	-	-	03
-	-	-	-	-	-	-	04
-	-	-	-	-	-	-	05
-	-	-	-	-	-	-	06
-	-	-	-	-	-	-	07
-	-	-	-	-	-	-	08
-	-	-	-	-	-	-	09
-	257	44	228	210	4	976	10
-	30	6	676	594	4	28	11
-	6 368	1 084	834	771	-	2 173	12
-	473	4 072	8 548	6 094	327	3 308	13
-	54	31	1 215	235	0	99	14
-	837	4 246	1 613	1 335	17	11 151	15
-	767	4 035	741	621	0	5 779	16
-	-	-	-	-	-	-	17
-	73	211	1 024	866	17	5 683	18
-	2	-	152	152	-	310	19
-	7 573	18 243	123 350	108 414	815	41 032	20
-	5 524	10 034	114 159	100 775	344	15 715	21
-	2 128	2 020	90 039	79 102	228	6 310	22
-	2 960	6 514	24 177	20 975	79	5 506	23
-	-	-	-	-	-	-	24
-	-	-	-	-	-	-	25
-	490	1 531	1 159	933	38	3 998	26
-	54	31	1 215	235	0	99	27
-	2 049	8 209	9 190	7 638	471	25 317	28
-	1 904	7 684	9 335	7 783	364	22 089	29
-	1 675	7 132	1 316	1 073	288	18 906	30
-	-	-	-	-	-	-	31
-	147	525	7	7	107	3 539	32
-	2	-	152	152	-	310	33
-	339	-8 822	-112 666	-99 645	-463	-23 495	34

Noch: 2.4.2 Einnahmen und Ausgaben der kreisangehörigen Gemeinden des Freistaates Sachsen
nach Aufgabenbereichen (in 1 000 €)

Lfd. Nr.	Art der Einnahmen/Ausgaben	Einzelplan 8 Wirtschaftliche Unternehmen, allgemeines Grund- und Sonder- vermögen	Darunter		
			81	82 und 83	84
			Versorgungs- unternehmen	Verkehrs- sowie kombinierte Versorgungs- und Verkehrs- unternehmen	Unternehmen der Wirtschafts- förderung
01	Bereinigte Einnahmen	299 581	141 556	2 951	2 695
	davon				
02	Einnahmen der laufenden Rechnung	234 578	134 110	2 236	1 335
	davon				
03	Steuern (netto)	-	-	-	-
	darunter				
04	Gemeindeanteil an der Einkommensteuer	-	-	-	-
05	Gemeindeanteil an der Umsatzsteuer	-	-	-	-
06	Gewerbesteuer (netto)	-	-	-	-
07	Grundsteuer A und B	-	-	-	-
08	Schlüsselzuweisungen vom Land	-	-	-	-
09	Bedarfs- und sonst. allgem. Zuweis. v. Land	-	-	-	-
10	Erstattungen und laufende Zuweis. v. Land	431	-	60	-
11	Erstattungen und laufende Zuweis. v. Bund	21	-	-	-
12	Gebühren, zweckgebundene Abgaben	6 962	4 644	240	39
13	sonstige Einnahmen	227 445	129 467	2 042	1 296
14	abzüglich: Zahlungen von gleicher Ebene	281	1	106	-
15	Einnahmen der Kapitalrechnung	65 003	7 446	715	1 359
	davon				
16	Zuweisungen für Investitionen vom Land	12 831	937	347	121
17	Kreditaufnahme bei Verwaltungen	-	-	-	-
18	sonstige Einnahmen	53 254	6 509	368	1 238
19	abzüglich: Zahlungen von gleicher Ebene	1 082	-	-	-
20	Bereinigte Ausgaben	142 315	19 092	1 734	5 585
	davon				
21	Ausgaben der laufenden Rechnung	74 273	12 946	564	2 290
	davon				
22	Personalausgaben	4 885	366	187	369
23	laufender Sachaufwand	53 521	7 050	368	912
24	soziale Leistungen	-	-	-	-
25	Zinsausgaben	-	-	-	-
26	sonstige Ausgaben	16 148	5 531	115	1 010
27	abzüglich: Zahlungen von gleicher Ebene	281	1	106	-
28	Ausgaben der Kapitalrechnung	68 042	6 146	1 170	3 294
	davon				
29	Sachinvestitionen	48 922	1 736	420	812
	darunter				
30	Baumaßnahmen	33 893	1 679	386	706
31	Kreditilgungen bei Verwaltungen	-	-	-	-
32	sonstige Ausgaben	20 201	4 409	749	2 482
33	abzüglich: Zahlungen von gleicher Ebene	1 082	-	-	-
34	Finanzierungssaldo	157 266	122 464	1 216	-2 890

Aufgabenbereich				Einzelplan 9 Allgemeine Finanz- wirtschaft	Darunter Aufgabenbereich		Lfd. Nr.
85	86 und 87	88	89		90	91	
Land- und forstwirt- schaftliche Unternehmen	Kur- und Bade- betriebe, sonstige wirtschaftliche Unternehmen	Allgemeines Grundvermögen	Allgemeines Sonder- vermögen		Steuern, allgemeine Zuweisungen und allgemeine Umlagen	Sonstige allgemeine Finanz- wirtschaft	
6 325	5 884	137 963	138	1 793 905	1 758 921	34 983	01
6 126	3 673	86 143	10	1 736 422	1 712 136	24 286	02
-	-	-	-	1 028 746	1 028 746	-	03
-	-	-	-	237 670	237 670	-	04
-	-	-	-	75 279	75 279	-	05
-	-	-	-	471 691	471 691	-	06
-	-	-	-	235 118	235 118	-	07
-	-	-	-	668 293	668 293	-	08
-	-	-	-	13 303	13 303	-	09
326	-	45	-	-	-	-	10
1	-	20	-	-	-	-	11
20	1 362	658	-	-	-	-	12
5 802	2 311	85 572	10	29 240	2 936	26 304	13
22	-	152	-	3 161	1 144	2 018	14
199	2 211	51 820	127	57 483	46 786	10 697	15
163	186	11 078	-	55 225	46 786	8 440	16
-	-	-	-	84	-	84	17
36	2 140	41 709	127	2 216	7	2 208	18
-	115	967	-	42	7	34	19
4 613	11 764	96 380	668	531 700	434 483	97 217	20
4 382	5 084	46 669	594	528 585	432 440	96 145	21
1 173	409	2 360	-	-	-	-	22
2 927	1 378	40 863	10	1 658	426	1 232	23
-	-	-	-	-	-	-	24
-	-	-	-	96 295	-	96 295	25
304	3 297	3 598	584	433 793	433 158	635	26
22	-	152	-	3 161	1 144	2 018	27
231	6 680	49 711	74	3 115	2 043	1 073	28
231	653	44 950	39	-	-	-	29
109	595	30 374	39	-	-	-	30
-	-	-	-	655	-	655	31
-	6 142	5 728	35	2 502	2 050	452	32
-	115	967	-	42	7	34	33
1 712	-5 879	41 583	-530	1 262 205	1 324 438	-62 234	34

2.4.3 Einnahmen und Ausgaben der Landkreise des Freistaates Sachsen nach Aufgabenbereichen (in 1 000 €)

Lfd. Nr.	Art der Einnahmen/Ausgaben	Einzelplan 0 Allgemeine Verwaltung	Darunter		
			00	01	02
			Gemeinde- organe	Rechnungs- prüfung	Haupt- verwaltung
01	Bereinigte Einnahmen	34 707	207	331	8 831
	davon				
02	Einnahmen der laufenden Rechnung	29 327	207	331	8 754
	davon				
03	Steuern (netto)	-	-	-	-
	darunter				
04	Gemeindeanteil an der Einkommensteuer	-	-	-	-
05	Gemeindeanteil an der Umsatzsteuer	-	-	-	-
06	Gewerbesteuer (netto)	-	-	-	-
07	Grundsteuer A und B	-	-	-	-
08	Schlüsselzuweisungen vom Land	-	-	-	-
09	Bedarfs- und sonst. allgem. Zuweis. v. Land	-	-	-	-
10	Erstattungen und laufende Zuweis. v. Land	407	48	-	187
11	Erstattungen und laufende Zuweis. v. Bund	504	-	-	504
12	Gebühren, zweckgebundene Abgaben	11 403	12	116	514
13	sonstige Einnahmen	17 220	146	258	7 656
14	abzüglich: Zahlungen von gleicher Ebene	206	-	43	107
15	Einnahmen der Kapitalrechnung	5 380	-	-	77
	davon				
16	Zuweisungen für Investitionen vom Land	571	-	-	65
17	Kreditaufnahme bei Verwaltungen	-	-	-	-
18	sonstige Einnahmen	4 855	-	-	12
19	abzüglich: Zahlungen von gleicher Ebene	46	-	-	-
20	Bereinigte Ausgaben	151 712	17 586	3 732	54 468
	davon				
21	Ausgaben der laufenden Rechnung	141 269	17 584	3 732	54 158
	davon				
22	Personalausgaben	90 343	15 391	3 714	43 668
23	laufender Sachaufwand	50 577	2 025	60	10 285
24	soziale Leistungen	-	-	-	-
25	Zinsausgaben	-	-	-	-
26	sonstige Ausgaben	554	168	-	312
27	abzüglich: Zahlungen von gleicher Ebene	206	-	43	107
28	Ausgaben der Kapitalrechnung	10 443	1	-	310
	davon				
29	Sachinvestitionen	10 003	1	-	310
	darunter				
30	Baumaßnahmen	4 009	-	-	6
31	Kredittilgungen bei Verwaltungen	-	-	-	-
32	sonstige Ausgaben	487	-	-	-
33	abzüglich: Zahlungen von gleicher Ebene	46	-	-	-
34	Finanzierungssaldo	-117 005	-17 379	-3 401	-45 637

Aufgabenbereich			Einzelplan 1 Öffentliche Sicherheit und Ordnung	Darunter Aufgabenbereich			Lfd. Nr.
03	05	06		11	13	14	
Finanz- verwaltung	Besondere Dienststellen der allgemeinen Verwaltung	Einrichtungen für die gesamte Verwaltung		Öffentliche Ordnung	Feuer- schutz	Kata- strophen- schutz	
20 395	3	4 933	119 451	63 585	10 298	4 246	01
16 940	3	3 086	74 677	61 362	9 141	3 897	02
-	-	-	-	-	-	-	03
-	-	-	-	-	-	-	04
-	-	-	-	-	-	-	05
-	-	-	-	-	-	-	06
-	-	-	-	-	-	-	07
-	-	-	-	-	-	-	08
-	-	-	60	-	-	-	09
58	0	113	6 538	2 850	34	3 579	10
-	-	0	309	7	270	32	11
10 632	2	120	42 595	34 307	8 285	2	12
6 251	0	2 908	26 580	24 807	1 342	285	13
1	-	55	1 404	609	791	1	14
3 455	-	1 847	44 774	2 223	1 157	349	15
-	-	506	43 238	1 958	935	343	16
-	-	-	-	-	-	-	17
3 456	-	1 387	1 929	462	306	9	18
1	-	45	393	197	84	3	19
35 746	34	39 227	149 466	85 945	16 537	6 520	20
33 661	34	31 185	104 114	82 438	15 321	5 995	21
18 482	33	8 272	80 885	72 586	6 536	1 666	22
15 144	1	22 938	21 763	8 925	8 442	4 263	23
-	-	-	-	-	-	-	24
-	-	-	-	-	-	-	25
35	-	30	2 870	1 535	1 134	67	26
1	-	55	1 404	609	791	1	27
2 085	-	8 042	45 352	3 508	1 216	524	28
2 002	-	7 685	43 788	3 647	1 029	513	29
165	-	3 833	42 209	3 311	249	146	30
-	-	-	-	-	-	-	31
85	-	402	1 957	58	271	14	32
1	-	45	393	197	84	3	33
-15 351	-32	-34 294	-30 015	-22 360	-6 239	-2 274	34

Noch: 2.4.3 Einnahmen und Ausgaben der Landkreise des Freistaates Sachsen
nach Aufgabenbereichen (in 1 000 €)

Lfd. Nr.	Art der Einnahmen/Ausgaben	Einzelplan 17 Kosten des August- Hochwassers 2002 und Abwicklung der Folgen	Davon		
			170	171	172
			Allgemeine Verwaltung	Öffentliche Sicherheit und Ordnung	Schulen
01	Bereinigte Einnahmen	41 322	74	78	193
	davon				
02	Einnahmen der laufenden Rechnung	276	1	78	76
	davon				
03	Steuern (netto)	-	-	-	-
	darunter				
04	Gemeindeanteil an der Einkommensteuer	-	-	-	-
05	Gemeindeanteil an der Umsatzsteuer	-	-	-	-
06	Gewerbesteuer (netto)	-	-	-	-
07	Grundsteuer A und B	-	-	-	-
08	Schlüsselzuweisungen vom Land	-	-	-	-
09	Bedarfs- und sonst. allgem. Zuweis. v. Land	60	-	-	-
10	Erstattungen und laufende Zuweis. v. Land	74	-	74	-
11	Erstattungen und laufende Zuweis. v. Bund	-	-	-	-
12	Gebühren, zweckgebundene Abgaben	-	-	-	-
13	sonstige Einnahmen	146	1	8	76
14	abzüglich: Zahlungen von gleicher Ebene	4	-	4	-
15	Einnahmen der Kapitalrechnung	41 045	73	-	117
	davon				
16	Zuweisungen für Investitionen vom Land	40 002	73	-	-
17	Kreditaufnahme bei Verwaltungen	-	-	-	-
18	sonstige Einnahmen	1 151	-	-	117
19	abzüglich: Zahlungen von gleicher Ebene	108	-	-	-
20	Bereinigte Ausgaben	40 366	116	9	184
	davon				
21	Ausgaben der laufenden Rechnung	262	17	0	71
	davon				
22	Personalausgaben	-	-	-	-
23	laufender Sachaufwand	133	17	-	71
24	soziale Leistungen	-	-	-	-
25	Zinsausgaben	-	-	-	-
26	sonstige Ausgaben	134	-	4	-
27	abzüglich: Zahlungen von gleicher Ebene	4	-	4	-
28	Ausgaben der Kapitalrechnung	40 104	99	9	113
	davon				
29	Sachinvestitionen	38 598	90	9	101
	darunter				
30	Baumaßnahmen	38 503	90	9	83
31	Kredittilgungen bei Verwaltungen	-	-	-	-
32	sonstige Ausgaben	1 614	9	-	11
33	abzüglich: Zahlungen von gleicher Ebene	108	-	-	-
34	Finanzierungssaldo	955	-42	69	9

Aufgabenbereich							Lfd. Nr.
173	174	175	176	177	178	179	
Wissenschaft, Forschung, Kulturpflege	Soziale Sicherung	Gesundheit, Sport, Erholung	Bau- und Wohnungswesen, Verkehr	Öffentliche Einrichtungen, Wirtschaftsförderung	Wirtschaftliche Unternehmen, allgemeines Grund- und Sondervermögen	Allgemeine Finanzwirtschaft	
-	267	-	39 442	1 046	162	60	01
-	62	-	0	-	-	60	02
-	-	-	-	-	-	-	03
-	-	-	-	-	-	-	04
-	-	-	-	-	-	-	05
-	-	-	-	-	-	-	06
-	-	-	-	-	-	-	07
-	-	-	-	-	-	-	08
-	-	-	-	-	-	60	09
-	-	-	-	-	-	-	10
-	-	-	-	-	-	-	11
-	-	-	-	-	-	-	12
-	62	-	0	-	-	-	13
-	-	-	-	-	-	-	14
-	205	-	39 442	1 046	162	-	15
-	-	-	38 883	1 046	-	-	16
-	-	-	-	-	-	-	17
-	205	-	667	-	162	-	18
-	-	-	108	-	-	-	19
-	369	-	38 278	1 208	184	18	20
-	163	-	11	-	-	-	21
-	-	-	-	-	-	-	22
-	34	-	11	-	-	-	23
-	-	-	-	-	-	-	24
-	-	-	-	-	-	-	25
-	130	-	-	-	-	-	26
-	-	-	-	-	-	-	27
-	205	-	38 267	1 208	184	18	28
-	14	-	37 049	1 199	137	-	29
-	9	-	36 980	1 199	133	-	30
-	-	-	-	-	-	-	31
-	191	-	1 327	9	48	18	32
-	-	-	108	-	-	-	33
-	-102	-	1 164	-163	-23	42	34

Noch: 2.4.3 Einnahmen und Ausgaben der Landkreise des Freistaates Sachsen
nach Aufgabenbereichen (in 1 000 €)

Lfd. Nr.	Art der Einnahmen/Ausgaben	Einzelplan 2 Schulen	Darunter		
			20	211	225
			Schul- verwaltung	Grund- schulen	Mittelschulen mit Mittel- und Hauptschulzügen
01	Bereinigte Einnahmen	58 468	974	-	4 112
	davon				
02	Einnahmen der laufenden Rechnung	17 506	318	-	176
	davon				
03	Steuern (netto)	-	-	-	-
	darunter				
04	Gemeindeanteil an der Einkommensteuer	-	-	-	-
05	Gemeindeanteil an der Umsatzsteuer	-	-	-	-
06	Gewerbesteuer (netto)	-	-	-	-
07	Grundsteuer A und B	-	-	-	-
08	Schlüsselzuweisungen vom Land	-	-	-	-
09	Bedarfs- und sonst. allgem. Zuweis. v. Land	-	-	-	-
10	Erstattungen und laufende Zuweis. v. Land	1 859	54	-	49
11	Erstattungen und laufende Zuweis. v. Bund	114	4	-	-
12	Gebühren, zweckgebundene Abgaben	2 770	4	-	-
13	sonstige Einnahmen	13 160	256	-	127
14	abzüglich: Zahlungen von gleicher Ebene	398	-	-	-
15	Einnahmen der Kapitalrechnung	40 961	656	-	3 936
	davon				
16	Zuweisungen für Investitionen vom Land	40 309	654	-	3 882
17	Kreditaufnahme bei Verwaltungen	-	-	-	-
18	sonstige Einnahmen	1 401	14	-	54
19	abzüglich: Zahlungen von gleicher Ebene	749	12	-	-
20	Bereinigte Ausgaben	179 458	6 831	-	8 315
	davon				
21	Ausgaben der laufenden Rechnung	123 150	5 622	-	2 102
	davon				
22	Personalausgaben	23 217	3 898	-	709
23	laufender Sachaufwand	98 875	918	-	1 393
24	soziale Leistungen	-	-	-	-
25	Zinsausgaben	-	-	-	-
26	sonstige Ausgaben	1 456	805	-	-
27	abzüglich: Zahlungen von gleicher Ebene	398	-	-	-
28	Ausgaben der Kapitalrechnung	56 308	1 209	-	6 213
	davon				
29	Sachinvestitionen	56 254	1 115	-	6 213
	darunter				
30	Baumaßnahmen	47 623	21	-	6 035
31	Kredittilgungen bei Verwaltungen	-	-	-	-
32	sonstige Ausgaben	803	106	-	-
33	abzüglich: Zahlungen von gleicher Ebene	749	12	-	-
34	Finanzierungssaldo	-120 991	-5 857	-	-4 203

Aufgabenbereich							Lfd. Nr.
231	24	davon		27	29	darunter	
Gymnasien	Berufsbildende Schulen	241	248	Förder- schulen und Sonderschul- kindergärten	übrige schulische Aufgaben	290	
		Berufsschulen, Fach- und Berufs- fachschulen	Berufsbildende Schulen für Behinderte			Schüler- beförderung	
14 008	22 234	22 152	82	5 831	11 308	10 007	01
1 288	2 150	2 090	60	2 344	11 229	10 007	02
-	-	-	-	-	-	-	03
-	-	-	-	-	-	-	04
-	-	-	-	-	-	-	05
-	-	-	-	-	-	-	06
-	-	-	-	-	-	-	07
-	-	-	-	-	-	-	08
-	-	-	-	-	-	-	09
265	337	301	36	939	215	-	10
1	1	1	-	108	-	-	11
110	267	249	18	202	2 188	1 739	12
932	1 545	1 539	6	1 206	9 091	8 271	13
21	0	0	-	111	265	3	14
12 720	20 084	20 062	21	3 487	79	-	15
12 534	19 825	19 803	21	3 336	78	-	16
-	-	-	-	-	-	-	17
911	270	270	0	151	1	-	18
725	11	11	-	-	-	-	19
31 863	55 184	54 870	314	24 277	52 820	48 557	20
16 111	28 106	27 824	283	18 369	52 676	48 557	21
3 680	6 613	6 531	82	6 070	2 181	601	22
12 295	21 459	21 258	201	12 111	50 601	47 956	23
-	-	-	-	-	-	-	24
-	-	-	-	-	-	-	25
157	36	36	-	299	160	3	26
21	0	0	-	111	265	3	27
15 752	27 077	27 046	31	5 909	145	-	28
16 372	26 531	26 500	31	5 883	136	-	29
15 025	23 032	23 032	-	3 407	103	-	30
-	-	-	-	-	-	-	31
105	557	557	-	26	8	-	32
725	11	11	-	-	-	-	33
-17 855	-32 950	-32 717	-232	-18 446	-41 512	-38 550	34

Noch: 2.4.3 Einnahmen und Ausgaben der Landkreise des Freistaates Sachsen
nach Aufgabenbereichen (in 1 000 €)

Lfd. Nr.	Art der Einnahmen/Ausgaben	Einzelplan 3 Wissenschaft, Forschung, Kulturpflege	Darunter		
			30	31	321
			Verwaltung kultureller Angelegenheiten	Wissenschaft und Forschung	Museen, Sammlungen, Ausstellungen
01	Bereinigte Einnahmen	12 918	2 179	10	2 939
	davon				
02	Einnahmen der laufenden Rechnung	10 766	1 284	10	1 875
	davon				
03	Steuern (netto)	-	-	-	-
	darunter				
04	Gemeindeanteil an der Einkommensteuer	-	-	-	-
05	Gemeindeanteil an der Umsatzsteuer	-	-	-	-
06	Gewerbesteuer (netto)	-	-	-	-
07	Grundsteuer A und B	-	-	-	-
08	Schlüsselzuweisungen vom Land	-	-	-	-
09	Bedarfs- und sonst. allgem. Zuweis. v. Land	-	-	-	-
10	Erstattungen und laufende Zuweis. v. Land	2 089	81	-	165
11	Erstattungen und laufende Zuweis. v. Bund	91	-	-	-
12	Gebühren, zweckgebundene Abgaben	3 512	58	10	126
13	sonstige Einnahmen	5 317	1 250	0	1 687
14	abzüglich: Zahlungen von gleicher Ebene	243	105	-	103
15	Einnahmen der Kapitalrechnung	2 153	895	-	1 065
	davon				
16	Zuweisungen für Investitionen vom Land	1 100	69	-	921
17	Kreditaufnahme bei Verwaltungen	-	-	-	-
18	sonstige Einnahmen	1 386	1 144	-	143
19	abzüglich: Zahlungen von gleicher Ebene	334	319	-	-
20	Bereinigte Ausgaben	51 467	33 239	595	3 389
	davon				
21	Ausgaben der laufenden Rechnung	48 686	31 854	593	2 294
	davon				
22	Personalausgaben	13 280	1 297	434	1 532
23	laufender Sachaufwand	4 717	1 520	159	792
24	soziale Leistungen	-	-	-	-
25	Zinsausgaben	-	-	-	-
26	sonstige Ausgaben	30 932	29 142	-	74
27	abzüglich: Zahlungen von gleicher Ebene	243	105	-	103
28	Ausgaben der Kapitalrechnung	2 781	1 384	2	1 095
	davon				
29	Sachinvestitionen	2 439	1 067	2	1 095
	darunter				
30	Baumaßnahmen	1 721	849	-	837
31	Kredittilgungen bei Verwaltungen	-	-	-	-
32	sonstige Ausgaben	676	637	-	-
33	abzüglich: Zahlungen von gleicher Ebene	334	319	-	-
34	Finanzierungssaldo	-38 549	-31 059	-585	-450

Aufgabenbereich							Lfd. Nr.
331	342	35	darunter		360	37	
Theater	Sonstige Kulturpflege	Volksbildung, kulturelle Bildung	350	352	Naturschutz und Landschafts- pflege	kirchliche Angelegenheiten, weltanschauliche Gemeinschaften	
			Volkshochschulen	nichtwissen- schaftliche Bibliotheken			
-	0	2 879	1 977	380	713	-	01
-	0	2 817	1 934	361	622	-	02
-	-	-	-	-	-	-	03
-	-	-	-	-	-	-	04
-	-	-	-	-	-	-	05
-	-	-	-	-	-	-	06
-	-	-	-	-	-	-	07
-	-	-	-	-	-	-	08
-	-	-	-	-	-	-	09
-	-	791	642	149	524	-	10
-	-	86	86	-	4	-	11
-	-	1 201	1 148	3	11	-	12
-	0	738	58	210	116	-	13
-	-	1	-	1	34	-	14
-	-	62	43	18	91	-	15
-	-	24	23	-	85	-	16
-	-	-	-	-	-	-	17
10	-	38	20	18	11	-	18
10	-	-	-	-	4	-	19
-10	12	5 222	3 386	604	2 331	-	20
-	12	5 113	3 313	578	2 206	-	21
-	-	2 767	1 988	365	1 336	-	22
-	6	957	595	145	677	-	23
-	-	-	-	-	-	-	24
-	-	-	-	-	-	-	25
-	6	1 389	730	69	227	-	26
-	-	1	-	1	34	-	27
-10	-	109	73	25	125	-	28
-	-	104	68	25	95	-	29
-	-	35	24	-	-	-	30
-	-	-	-	-	-	-	31
-	-	5	5	-	35	-	32
10	-	-	-	-	4	-	33
10	-12	-2 342	-1 409	-224	-1 618	-	34

Noch: 2.4.3 Einnahmen und Ausgaben der Landkreise des Freistaates Sachsen
nach Aufgabenbereichen (in 1 000 €)

Lfd. Nr.	Art der Einnahmen/Ausgaben	Einzelplan 4 Soziale Sicherung	Darunter		
			40	41	420
			Verwaltung der sozialen Angelegen- heiten	Sozialhilfe nach Bundes- sozialhilfegesetz	Leistungen nach Asylbe- werberleis- tungsgesetz
01	Bereinigte Einnahmen	847 411	80 405	10 764	26 750
	davon				
02	Einnahmen der laufenden Rechnung	832 434	79 337	10 764	26 750
	davon				
03	Steuern (netto)	-	-	-	-
	darunter				
04	Gemeindeanteil an der Einkommensteuer	-	-	-	-
05	Gemeindeanteil an der Umsatzsteuer	-	-	-	-
06	Gewerbesteuer (netto)	-	-	-	-
07	Grundsteuer A und B	-	-	-	-
08	Schlüsselzuweisungen vom Land	-	-	-	-
09	Bedarfs- und sonst. allgem. Zuweis. v. Land	-	-	-	-
10	Erstattungen und laufende Zuweis. v. Land	230 343	68	1 214	25 791
11	Erstattungen und laufende Zuweis. v. Bund	544 219	62 536	-	-
12	Gebühren, zweckgebundene Abgaben	348	66	-	-
13	sonstige Einnahmen	78 511	16 925	13 794	959
14	abzüglich: Zahlungen von gleicher Ebene	20 987	256	4 244	-
15	Einnahmen der Kapitalrechnung	14 977	1 067	-	-
	davon				
16	Zuweisungen für Investitionen vom Land	6 179	622	-	-
17	Kreditaufnahme bei Verwaltungen	-	-	-	-
18	sonstige Einnahmen	8 802	445	-	-
19	abzüglich: Zahlungen von gleicher Ebene	4	-	-	-
20	Bereinigte Ausgaben	1 667 378	136 344	82 813	28 460
	davon				
21	Ausgaben der laufenden Rechnung	1 657 483	134 433	82 813	28 460
	davon				
22	Personalausgaben	122 385	118 241	319	-
23	laufender Sachaufwand	15 188	10 961	32	1 659
24	soziale Leistungen	1 344 243	21	82 280	25 963
25	Zinsausgaben	-	-	-	-
26	sonstige Ausgaben	196 654	5 466	4 425	838
27	abzüglich: Zahlungen von gleicher Ebene	20 987	256	4 244	-
28	Ausgaben der Kapitalrechnung	9 895	1 911	-	-
	davon				
29	Sachinvestitionen	1 388	1 161	-	-
	darunter				
30	Baumaßnahmen	498	304	-	-
31	Kredittilgungen bei Verwaltungen	-	-	-	-
32	sonstige Ausgaben	8 511	750	-	-
33	abzüglich: Zahlungen von gleicher Ebene	4	-	-	-
34	Finanzierungssaldo	-819 967	-55 939	-72 049	-1 711

Aufgabenbereich							Lfd. Nr.
43	45	46	darunter	47	48	49	
Soziale Einrichtungen und Dienste	Kinder- und Jugendhilfe nach dem SGB VIII	Einrichtungen der Jugendhilfe (eigene Einrichtungen)	464	Förderung von anderen Trägern der Wohlfahrts- pflege und Jugendhilfe	weitere soziale Leistungen	sonstige soziale Angelegenheiten	
			Tages- einrichtungen für Kinder				
10 055	24 129	1 453	375	14 585	673 956	4 844	01
2 329	23 268	1 000	375	9 715	673 956	4 844	02
-	-	-	-	-	-	-	03
-	-	-	-	-	-	-	04
-	-	-	-	-	-	-	05
-	-	-	-	-	-	-	06
-	-	-	-	-	-	-	07
-	-	-	-	-	-	-	08
-	-	-	-	-	-	-	09
2 091	15 418	304	277	9 275	176 102	39	10
3	-	-	-	-	481 269	-	11
137	23	123	65	-	0	-	12
98	13 742	586	35	562	16 711	15 115	13
-	5 915	13	3	123	127	10 311	14
7 725	861	453	-	4 870	-	-	15
-	845	-	-	4 711	-	-	16
-	-	-	-	-	-	-	17
7 725	16	453	-	162	-	-	18
-	-	-	-	4	-	-	19
2 536	137 164	2 645	737	22 862	1 088 301	165 643	20
2 223	135 689	2 440	732	16 869	1 088 301	165 643	21
236	1 537	1 376	584	-	646	-	22
1 888	43	439	17	150	15	-	23
-	136 277	-	-	13 008	1 085 977	138	24
-	-	-	-	-	-	-	25
100	3 747	638	135	3 833	1 789	175 816	26
-	5 915	13	3	123	127	10 311	27
313	1 475	205	5	5 992	-	-	28
22	-	205	5	-	-	-	29
12	-	182	-	-	-	-	30
-	-	-	-	-	-	-	31
290	1 475	-	-	5 996	-	-	32
-	-	-	-	4	-	-	33
7 519	-113 034	-1 192	-363	-8 277	-414 346	-160 799	34

Noch: 2.4.3 Einnahmen und Ausgaben der Landkreise des Freistaates Sachsen
nach Aufgabenbereichen (in 1 000 €)

Lfd. Nr.	Art der Einnahmen/Ausgaben	Einzelplan 5 Gesundheit, Sport, Erholung	Davon		
			50	51	54
			Gesundheits- verwaltung	Kranken- häuser	sonstige Einrichtungen und Maßnahmen der Gesund- heitspflege
01	Bereinigte Einnahmen	36 966	6 167	1 234	29 032
	davon				
02	Einnahmen der laufenden Rechnung	35 203	6 167	16	28 489
	davon				
03	Steuern (netto)	-	-	-	-
	darunter				
04	Gemeindeanteil an der Einkommensteuer	-	-	-	-
05	Gemeindeanteil an der Umsatzsteuer	-	-	-	-
06	Gewerbesteuer (netto)	-	-	-	-
07	Grundsteuer A und B	-	-	-	-
08	Schlüsselzuweisungen vom Land	-	-	-	-
09	Bedarfs- und sonst. allgem. Zuweis. v. Land	-	-	-	-
10	Erstattungen und laufende Zuweis. v. Land	4 398	3 231	-	1 167
11	Erstattungen und laufende Zuweis. v. Bund	1	1	-	0
12	Gebühren, zweckgebundene Abgaben	25 947	2 345	-	23 205
13	sonstige Einnahmen	5 005	664	16	4 189
14	abzüglich: Zahlungen von gleicher Ebene	148	74	-	73
15	Einnahmen der Kapitalrechnung	1 763	-	1 218	543
	davon				
16	Zuweisungen für Investitionen vom Land	157	-	36	121
17	Kreditaufnahme bei Verwaltungen	-	-	-	-
18	sonstige Einnahmen	1 876	-	1 433	434
19	abzüglich: Zahlungen von gleicher Ebene	270	-	251	12
20	Bereinigte Ausgaben	69 170	31 023	2 299	33 302
	davon				
21	Ausgaben der laufenden Rechnung	64 659	30 995	301	30 916
	davon				
22	Personalausgaben	30 507	25 179	-	4 885
23	laufender Sachaufwand	26 709	3 089	76	22 891
24	soziale Leistungen	-	-	-	-
25	Zinsausgaben	-	-	-	-
26	sonstige Ausgaben	7 591	2 801	225	3 213
27	abzüglich: Zahlungen von gleicher Ebene	148	74	-	73
28	Ausgaben der Kapitalrechnung	4 510	28	1 998	2 386
	davon				
29	Sachinvestitionen	3 653	28	1 821	1 796
	darunter				
30	Baumaßnahmen	1 899	-	1 771	120
31	Kredittilgungen bei Verwaltungen	-	-	-	-
32	sonstige Ausgaben	1 128	-	428	602
33	abzüglich: Zahlungen von gleicher Ebene	270	-	251	12
34	Finanzierungssaldo	-32 204	-24 855	-1 065	-4 270

Aufgabenbereich							Lfd. Nr.
darunter		55	56	57	58	59	
541	544	Förderung des Sports	eigene Sportstätten	Bade- anstalten	Park- und Gartenanlagen	sonstige Erholungs- einrichtungen	
Rettungs- dienst	Drogen- und Suchtberatung						
26 652	486	75	169	278	-	11	01
26 110	486	73	169	278	-	10	02
-	-	-	-	-	-	-	03
-	-	-	-	-	-	-	04
-	-	-	-	-	-	-	05
-	-	-	-	-	-	-	06
-	-	-	-	-	-	-	07
-	-	-	-	-	-	-	08
-	-	-	-	-	-	-	09
-	486	-	-	-	-	-	10
-	-	-	-	-	-	-	11
22 138	-	5	113	277	-	1	12
3 972	36	69	56	1	-	9	13
1	36	1	-	-	-	-	14
543	-	2	-	-	-	1	15
121	-	-	-	-	-	-	16
-	-	-	-	-	-	-	17
422	-	2	7	-	-	1	18
-	-	-	7	-	-	-	19
28 905	1 101	1 523	487	422	32	83	20
26 702	1 101	1 446	466	422	32	82	21
2 813	110	137	-	210	29	67	22
22 563	-	81	344	212	2	15	23
-	-	-	-	-	-	-	24
-	-	-	-	-	-	-	25
1 326	1 027	1 230	123	-	-	-	26
1	36	1	-	-	-	-	27
2 204	-	77	21	-	-	1	28
1 784	-	-	8	-	-	1	29
120	-	-	8	-	-	-	30
-	-	-	-	-	-	-	31
420	-	77	20	-	-	-	32
-	-	-	7	-	-	-	33
-2 253	-615	-1 447	-318	-144	-32	-72	34

Noch: 2.4.3 Einnahmen und Ausgaben der Landkreise des Freistaates Sachsen
nach Aufgabenbereichen (in 1 000 €)

Lfd. Nr.	Art der Einnahmen/Ausgaben	Einzelplan 6 Bau- und Wohnungs- wesen, Verkehr	Davon		
			60	61	62
			Bau- verwaltung	Städte- planung, Vermessung, Bauordnung	Wohnungs- bauförderung und -fürsorge, Wohnungs- unternehmen
01	Bereinigte Einnahmen	60 700	378	7 256	-
	davon				
02	Einnahmen der laufenden Rechnung	30 536	161	7 256	-
	davon				
03	Steuern (netto)	-	-	-	-
	darunter				
04	Gemeindeanteil an der Einkommensteuer	-	-	-	-
05	Gemeindeanteil an der Umsatzsteuer	-	-	-	-
06	Gewerbesteuer (netto)	-	-	-	-
07	Grundsteuer A und B	-	-	-	-
08	Schlüsselzuweisungen vom Land	-	-	-	-
09	Bedarfs- und sonst. allgem. Zuweis. v. Land	-	-	-	-
10	Erstattungen und laufende Zuweis. v. Land	23 240	-	151	-
11	Erstattungen und laufende Zuweis. v. Bund	-	-	-	-
12	Gebühren, zweckgebundene Abgaben	6 591	24	6 543	-
13	sonstige Einnahmen	919	138	573	-
14	abzüglich: Zahlungen von gleicher Ebene	214	-	11	-
15	Einnahmen der Kapitalrechnung	30 164	217	-	-
	davon				
16	Zuweisungen für Investitionen vom Land	29 215	211	-	-
17	Kreditaufnahme bei Verwaltungen	-	-	-	-
18	sonstige Einnahmen	2 401	5	-	-
19	abzüglich: Zahlungen von gleicher Ebene	1 452	-	-	-
20	Bereinigte Ausgaben	95 096	8 301	20 035	227
	davon				
21	Ausgaben der laufenden Rechnung	52 732	7 971	20 035	227
	davon				
22	Personalausgaben	24 197	6 555	16 428	225
23	laufender Sachaufwand	27 259	1 409	3 259	2
24	soziale Leistungen	-	-	-	-
25	Zinsausgaben	-	-	-	-
26	sonstige Ausgaben	1 490	7	359	-
27	abzüglich: Zahlungen von gleicher Ebene	214	-	11	-
28	Ausgaben der Kapitalrechnung	42 364	331	-	-
	davon				
29	Sachinvestitionen	41 744	331	-	-
	darunter				
30	Baumaßnahmen	40 501	331	-	-
31	Kredittilgungen bei Verwaltungen	-	-	-	-
32	sonstige Ausgaben	2 071	-	-	-
33	abzüglich: Zahlungen von gleicher Ebene	1 452	-	-	-
34	Finanzierungssaldo	-34 396	-7 924	-12 779	-227

Aufgabenbereich							Lfd. Nr.
63	65	66	darunter	67	68	69	
Gemeinde- straßen	Kreis- straßen	Bundes- und Staatsstraßen	660 Bundes- straßen	Straßen- beleuchtung und -reinigung	Einrichtungen für den ruhenden Verkehr	Wasserläufe, Wasserbau	
-	53 066	-	-	-	-	-	01
-	23 119	-	-	-	-	-	02
-	-	-	-	-	-	-	03
-	-	-	-	-	-	-	04
-	-	-	-	-	-	-	05
-	-	-	-	-	-	-	06
-	-	-	-	-	-	-	07
-	-	-	-	-	-	-	08
-	-	-	-	-	-	-	09
-	23 089	-	-	-	-	-	10
-	-	-	-	-	-	-	11
-	24	-	-	-	-	-	12
-	209	-	-	-	-	-	13
-	203	-	-	-	-	-	14
-	29 947	-	-	-	-	-	15
-	29 003	-	-	-	-	-	16
-	-	-	-	-	-	-	17
-	2 396	-	-	-	-	-	18
-	1 452	-	-	-	-	-	19
-	66 532	-	-	-	-	-	20
-	24 499	-	-	-	-	-	21
-	989	-	-	-	-	-	22
-	22 589	-	-	-	-	-	23
-	-	-	-	-	-	-	24
-	-	-	-	-	-	-	25
-	1 124	-	-	-	-	-	26
-	203	-	-	-	-	-	27
-	42 034	-	-	-	-	-	28
-	41 414	-	-	-	-	-	29
-	40 171	-	-	-	-	-	30
-	-	-	-	-	-	-	31
-	2 071	-	-	-	-	-	32
-	1 452	-	-	-	-	-	33
-	-13 466	-	-	-	-	-	34

Noch: 2.4.3 Einnahmen und Ausgaben der Landkreise des Freistaates Sachsen
nach Aufgabenbereichen (in 1 000 €)

Lfd. Nr.	Art der Einnahmen/Ausgaben	Einzelplan 7 Öffentliche Einrichtungen, Wirtschafts- förderung	Davon		
			70	72	73
			Abwasser- beseitigung	Abfall- beseitigung	Märkte
01	Bereinigte Einnahmen	103 839	-	91 209	-
	davon				
02	Einnahmen der laufenden Rechnung	87 909	-	80 273	-
	davon				
03	Steuern (netto)	-	-	-	-
	darunter				
04	Gemeindeanteil an der Einkommensteuer	-	-	-	-
05	Gemeindeanteil an der Umsatzsteuer	-	-	-	-
06	Gewerbesteuer (netto)	-	-	-	-
07	Grundsteuer A und B	-	-	-	-
08	Schlüsselzuweisungen vom Land	-	-	-	-
09	Bedarfs- und sonst. allgem. Zuweis. v. Land	-	-	-	-
10	Erstattungen und laufende Zuweis. v. Land	2 005	-	1 181	-
11	Erstattungen und laufende Zuweis. v. Bund	454	-	-	-
12	Gebühren, zweckgebundene Abgaben	73 802	-	72 661	-
13	sonstige Einnahmen	12 316	-	6 502	-
14	abzüglich: Zahlungen von gleicher Ebene	667	-	71	-
15	Einnahmen der Kapitalrechnung	15 930	-	10 936	-
	davon				
16	Zuweisungen für Investitionen vom Land	12 398	-	9 709	-
17	Kreditaufnahme bei Verwaltungen	-	-	-	-
18	sonstige Einnahmen	3 728	-	1 243	-
19	abzüglich: Zahlungen von gleicher Ebene	195	-	17	-
20	Bereinigte Ausgaben	155 857	-	96 676	-
	davon				
21	Ausgaben der laufenden Rechnung	133 062	-	79 075	-
	davon				
22	Personalausgaben	8 337	-	3 063	-
23	laufender Sachaufwand	67 309	-	61 331	-
24	soziale Leistungen	-	-	-	-
25	Zinsausgaben	-	-	-	-
26	sonstige Ausgaben	58 083	-	14 752	-
27	abzüglich: Zahlungen von gleicher Ebene	667	-	71	-
28	Ausgaben der Kapitalrechnung	22 795	-	17 601	-
	davon				
29	Sachinvestitionen	17 192	-	13 307	-
	darunter				
30	Baumaßnahmen	16 876	-	13 181	-
31	Kreditilgungen bei Verwaltungen	-	-	-	-
32	sonstige Ausgaben	5 798	-	4 311	-
33	abzüglich: Zahlungen von gleicher Ebene	195	-	17	-
34	Finanzierungssaldo	-52 018	-	-5 468	-

Aufgabenbereich							Lfd. Nr.
74	75	76	77	darunter	78	79	
Schlacht- und Viehhöfe	Bestattungs- wesen	sonstige öffentliche Einrichtungen	Hilfsbetriebe der Verwaltung	771	Förderung der Land- und Forstwirtschaft	Fremdenverkehr, sonstige Förderung von Wirtschaft und Verkehr	
				Bauhof			
1 691	73	263	18	-	-	10 585	01
1 691	73	263	18	-	-	5 591	02
-	-	-	-	-	-	-	03
-	-	-	-	-	-	-	04
-	-	-	-	-	-	-	05
-	-	-	-	-	-	-	06
-	-	-	-	-	-	-	07
-	-	-	-	-	-	-	08
-	-	-	-	-	-	-	09
-	73	-	1	-	-	749	10
-	-	-	-	-	-	454	11
1 062	-	-	-	-	-	79	12
628	-	268	17	-	-	4 901	13
-	-	5	-	-	-	592	14
-	-	-	0	-	-	4 994	15
-	-	-	-	-	-	2 689	16
-	-	-	-	-	-	-	17
-	-	-	0	-	-	2 484	18
-	-	-	-	-	-	179	19
2 038	75	887	606	132	-	55 576	20
2 038	75	887	571	132	-	50 416	21
1 164	65	178	339	130	-	3 529	22
775	6	210	233	3	-	4 755	23
-	-	-	-	-	-	-	24
-	-	-	-	-	-	-	25
98	4	504	-	-	-	42 724	26
-	-	5	-	-	-	592	27
-	-	-	34	-	-	5 160	28
-	-	-	34	-	-	3 851	29
-	-	-	-	-	-	3 695	30
-	-	-	-	-	-	-	31
-	-	-	-	-	-	1 488	32
-	-	-	-	-	-	179	33
-347	-1	-624	-588	-132	-	-44 991	34

Noch: 2.4.3 Einnahmen und Ausgaben der Landkreise des Freistaates Sachsen
nach Aufgabenbereichen (in 1 000 €)

Lfd. Nr.	Art der Einnahmen/Ausgaben	Einzelplan 8 Wirtschaftliche Unternehmen, allgemeines Grund- und Sonder- vermögen	Darunter		
			81	82 und 83	84
			Versorgungs- unternehmen	Verkehrs- sowie kombinierte Versorgungs- und Verkehrs- unternehmen	Unternehmen der Wirtschafts- förderung
01	Bereinigte Einnahmen	23 529	-	58	1 079
	davon				
02	Einnahmen der laufenden Rechnung	16 884	-	-	690
	davon				
03	Steuern (netto)	-	-	-	-
	darunter				
04	Gemeindeanteil an der Einkommensteuer	-	-	-	-
05	Gemeindeanteil an der Umsatzsteuer	-	-	-	-
06	Gewerbesteuer (netto)	-	-	-	-
07	Grundsteuer A und B	-	-	-	-
08	Schlüsselzuweisungen vom Land	-	-	-	-
09	Bedarfs- und sonst. allgem. Zuweis. v. Land	-	-	-	-
10	Erstattungen und laufende Zuweis. v. Land	7	-	-	-
11	Erstattungen und laufende Zuweis. v. Bund	-	-	-	-
12	Gebühren, zweckgebundene Abgaben	65	-	-	55
13	sonstige Einnahmen	16 960	-	131	635
14	abzüglich: Zahlungen von gleicher Ebene	148	-	131	-
15	Einnahmen der Kapitalrechnung	6 645	-	58	389
	davon			-	
16	Zuweisungen für Investitionen vom Land	948	-	-	108
17	Kreditaufnahme bei Verwaltungen	-	-	-	-
18	sonstige Einnahmen	5 800	-	58	281
19	abzüglich: Zahlungen von gleicher Ebene	103	-	-	-
20	Bereinigte Ausgaben	10 742	-	3 516	2 241
	davon			-	
21	Ausgaben der laufenden Rechnung	6 373	-	1 889	1 955
	davon				
22	Personalausgaben	423	-	-	94
23	laufender Sachaufwand	3 001	-	113	910
24	soziale Leistungen	-	-	-	-
25	Zinsausgaben	-	-	-	-
26	sonstige Ausgaben	3 097	-	1 907	951
27	abzüglich: Zahlungen von gleicher Ebene	148	-	131	-
28	Ausgaben der Kapitalrechnung	4 369	-	1 628	286
	davon				
29	Sachinvestitionen	1 932	-	-	267
	darunter			-	
30	Baumaßnahmen	853	-	-	267
31	Kredittilgungen bei Verwaltungen	-	-	-	-
32	sonstige Ausgaben	2 540	-	1 628	18
33	abzüglich: Zahlungen von gleicher Ebene	103	-	-	-
34	Finanzierungssaldo	12 787	-	-3 459	-1 162

Aufgabenbereich				Einzelplan 9 Allgemeine Finanz- wirtschaft	Darunter Aufgabenbereich		Lfd. Nr.
85	86 und 87	88	89		90	91	
Land- und forstwirt- schaftliche Unternehmen	Kur- und Bade- betriebe, sonstige wirtschaftliche Unternehmen	Allgemeines Grundvermögen	Allgemeines Sonder- vermögen		Steuern, allgemeine Zuweisungen und allgemeine Umlagen	Sonstige allgemeine Finanz- wirtschaft	
77	14 232	8 084	-	831 046	811 090	19 956	01
10	13 514	2 671	-	823 451	805 390	18 061	02
-	-	-	-	-	-	-	03
-	-	-	-	-	-	-	04
-	-	-	-	-	-	-	05
-	-	-	-	-	-	-	06
-	-	-	-	-	-	-	07
-	-	-	-	515 575	515 575	-	08
-	-	-	-	289 806	289 806	-	09
0	-	7	-	-	-	-	10
-	-	-	-	-	-	-	11
-	-	10	-	-	-	-	12
10	13 514	2 670	-	430 022	407 547	22 475	13
-	-	16	-	411 952	407 538	4 414	14
67	718	5 413	-	7 594	5 700	1 894	15
-	550	290	-	6 000	5 700	300	16
-	-	-	-	380	-	380	17
67	168	5 226	-	2 138	-	2 138	18
-	-	103	-	924	-	924	19
-	-	-	-	-	-	-	-
0	420	4 390	-	-376 799	-401 180	24 276	20
0	250	2 104	-	-378 004	-401 180	23 177	21
-	-	155	-	-	-	-	22
0	14	1 963	-	298	-	298	23
-	-	-	-	-	-	-	24
-	-	-	-	27 276	-	27 276	25
-	235	3	-	6 375	6 358	17	26
-	-	16	-	411 952	407 538	4 414	27
0	171	2 285	-	1 204	-	1 099	28
0	-	1 664	-	-	-	-	29
-	-	586	-	-	-	-	30
-	-	-	-	-	-	-	31
-	171	724	-	2 128	-	2 023	32
-	-	103	-	924	-	924	33
76	13 812	3 694	-	1 207 845	1 212 270	-4 320	34

3.1 Einnahmen und Ausgaben der Gemeinden/GV. des Freistaates Sachsen nach Größenklassen (in €/Einw.)

Lfd. Nr.	Art der Einnahmen/Ausgaben	Gemeinden und Gemeinde- verbände	Davon		
			Kreisfreie Städte	kreisange- hörige Gemeinden	20 000 - 50 000
01	Bereinigte Einnahmen	2 217,96	2 757,83	1 113,20	1 247,55
	davon				
02	Einnahmen der laufenden Rechnung	1 735,62	1 877,83	912,60	1 041,73
	davon				
03	Steuern (netto)	458,92	611,31	374,73	442,98
	darunter				
04	Gemeindeanteil an der Einkommensteuer	96,00	113,06	86,57	95,04
05	Gemeindeanteil an der Umsatzsteuer	35,17	49,21	27,42	33,80
06	Gewerbesteuer (netto)	221,83	312,37	171,82	224,11
07	Grundsteuer A und B	102,01	131,64	85,64	86,20
08	Schlüsselzuweisungen vom Land	492,76	604,13	243,43	298,95
09	Bedarfs- und sonst. allgem. Zuweis. v. Land	117,69	130,84	4,85	9,36
10	Erstattungen und laufende Zuweis. v. Land	184,96	177,95	89,17	84,25
11	Erstattungen und laufende Zuweis. v. Bund	134,86	16,78	1,26	1,36
12	Gebühren, zweckgebundene Abgaben	120,42	122,16	58,52	72,82
13	sonstige Einnahmen	436,74	227,67	164,77	156,47
14	abzüglich: Zahlungen von gleicher Ebene	210,74	13,00	24,14	24,46
15	Einnahmen der Kapitalrechnung	482,34	880,01	200,61	205,83
	davon				
16	Zuweisungen für Investitionen vom Land	186,26	157,93	150,87	153,65
17	Kreditaufnahme bei Verwaltungen	0,11	-	0,03	-
18	sonstige Einnahmen	299,32	722,31	53,13	55,88
19	abzüglich: Zahlungen von gleicher Ebene	3,35	0,23	3,42	3,71
20	Bereinigte Ausgaben	1 971,94	2 071,71	1 091,10	1 203,52
	davon				
21	Ausgaben der laufenden Rechnung	1 615,29	1 769,87	777,10	873,45
	davon				
22	Personalausgaben	466,31	522,30	286,83	318,58
23	laufender Sachaufwand	315,11	316,57	198,57	208,07
24	soziale Leistungen	566,74	452,70	3,30	2,95
25	Zinsausgaben	55,86	75,33	35,08	38,58
26	sonstige Ausgaben	422,01	415,97	277,45	329,73
27	abzüglich: Zahlungen von gleicher Ebene	210,74	13,00	24,14	24,46
28	Ausgaben der Kapitalrechnung	356,65	301,83	314,00	330,07
	davon				
29	Sachinvestitionen	313,95	265,11	275,86	272,67
	darunter				
30	Baumaßnahmen	273,99	222,92	245,31	242,96
31	Kredittilgungen bei Verwaltungen	0,23	0,22	0,24	-
32	sonstige Ausgaben	45,82	36,74	41,32	61,11
33	abzüglich: Zahlungen von gleicher Ebene	3,35	0,23	3,42	3,71
34	Finanzierungssaldo	246,02	686,13	22,10	44,03

Davon								Lfd. Nr.
davon mit ... bis unter ... Einwohnern					Landkreise	Verwaltungs- verbände	kommunaler Sozial- verband	
10 000 - 20 000	5 000 - 10 000	3 000 - 5 000	1 000 - 3 000	unter 1 000				
1 162,30	1 055,74	1 054,85	1 000,05	1 315,07	775,53	8,39	19,84	01
925,48	872,15	877,73	808,98	949,90	713,48	8,39	19,84	02
396,93	350,26	354,64	303,94	374,73	-	-	-	03
92,20	86,07	79,26	75,59	65,23	-	-	-	04
34,09	23,76	22,92	19,37	15,72	-	-	-	05
177,79	153,48	164,76	123,06	204,78	-	-	-	06
89,11	84,03	84,88	83,04	86,75	-	-	-	07
251,67	237,33	215,40	193,70	193,33	187,80	-	-	08
3,25	5,85	2,30	2,17	2,55	105,59	-	-	09
85,55	87,11	96,50	96,65	60,77	98,67	0,32	0,64	10
0,76	1,62	1,02	1,60	1,55	198,77	0,03	0,03	11
48,90	54,68	57,93	58,98	47,28	60,84	4,33	-	12
158,05	159,61	176,11	179,94	274,89	220,75	116,19	105,70	13
19,62	24,31	26,18	28,00	5,19	158,95	112,48	86,54	14
236,82	183,58	177,12	191,07	365,17	62,05	-	0,00	15
160,31	141,94	137,76	159,74	335,96	51,04	-	-	16
0,14	-	-	-	-	0,14	-	-	17
78,63	45,13	42,10	36,86	29,46	12,50	0,76	0,00	18
2,26	3,49	2,74	5,53	0,25	1,63	0,76	-	19
1 176,57	1 026,64	1 027,04	974,81	1 177,85	784,45	3,53	26,53	20
791,51	745,98	740,69	707,74	722,52	711,59	2,62	26,50	21
282,86	283,77	296,44	241,92	119,46	143,36	97,87	1,91	22
196,55	195,05	202,90	187,38	244,37	115,00	15,63	0,24	23
1,64	3,61	4,33	4,62	2,44	489,66	0,22	88,10	24
37,56	38,59	30,23	26,37	43,72	9,94	0,21	0,06	25
292,52	249,28	232,96	275,44	317,73	112,59	1,17	22,72	26
19,62	24,31	26,18	28,00	5,19	158,95	112,48	86,54	27
385,06	280,66	286,36	267,07	455,33	72,86	0,91	0,03	28
317,28	259,43	267,33	251,76	447,65	64,98	1,49	0,03	29
286,26	228,12	233,09	226,88	380,37	56,89	0,17	-	30
0,31	-	-	1,15	-	-	-	-	31
69,72	24,71	21,76	19,69	7,93	9,51	0,17	-	32
2,26	3,49	2,74	5,53	0,25	1,63	0,76	-	33
-14,27	29,09	27,80	25,24	137,22	-8,93	4,86	-6,69	34

3.2 Einnahmen und Ausgaben der Gemeinden/GV. des Freistaates Sachsen nach Einzelplänen (in €/Einw.)

Lfd. Nr.	Art der Einnahmen/Ausgaben	Einzelplan			
		0 bis 9	0	1	2
		Gesamt- haushalt	Allgemeine Verwaltung	Öffentliche Sicherheit und Ordnung	Schulen
01	Bereinigte Einnahmen	2 217,96	268,40	70,15	43,29
	davon				
02	Einnahmen der laufenden Rechnung	1 735,62	30,25	37,09	10,88
	davon				
03	Steuern (netto)	458,92	-	-	-
	darunter				
04	Gemeindeanteil an der Einkommensteuer	96,00	-	-	-
05	Gemeindeanteil an der Umsatzsteuer	35,17	-	-	-
06	Gewerbesteuer (netto)	221,83	-	-	-
07	Grundsteuer A und B	102,01	-	-	-
08	Schlüsselzuweisungen vom Land	492,76	-	-	-
09	Bedarfs- und sonst. allgem. Zuweis. v. Land	117,69	-	0,01	-
10	Erstattungen und laufende Zuweis. v. Land	184,96	0,90	2,39	1,40
11	Erstattungen und laufende Zuweis. v. Bund	134,86	0,55	0,15	0,14
12	Gebühren, zweckgebundene Abgaben	120,42	4,18	20,66	1,41
13	sonstige Einnahmen	436,74	30,36	14,94	8,24
14	abzüglich: Zahlungen von gleicher Ebene	210,74	5,74	1,06	0,31
15	Einnahmen der Kapitalrechnung	482,34	238,16	33,06	32,41
	davon				
16	Zuweisungen für Investitionen vom Land	186,26	0,67	31,68	29,64
17	Kreditaufnahme bei Verwaltungen	0,11	-	-	-
18	sonstige Einnahmen	299,32	237,54	1,68	3,04
19	abzüglich: Zahlungen von gleicher Ebene	3,35	0,05	0,29	0,28
20	Bereinigte Ausgaben	1 971,94	174,61	127,74	149,38
	davon				
21	Ausgaben der laufenden Rechnung	1 615,29	162,37	84,75	94,58
	davon				
22	Personalausgaben	466,31	116,36	62,42	24,43
23	laufender Sachaufwand	315,11	47,31	21,44	68,73
24	soziale Leistungen	566,74	-	-	-
25	Zinsausgaben	55,86	-	-	-
26	sonstige Ausgaben	422,01	4,44	1,94	1,73
27	abzüglich: Zahlungen von gleicher Ebene	210,74	5,74	1,06	0,31
28	Ausgaben der Kapitalrechnung	356,65	12,24	42,99	54,80
	davon				
29	Sachinvestitionen	313,95	8,12	41,25	53,85
	darunter				
30	Baumaßnahmen	273,99	2,96	34,21	45,40
31	Kreditilgungen bei Verwaltungen	0,23	-	-	-
32	sonstige Ausgaben	45,82	4,17	2,03	1,22
33	abzüglich: Zahlungen von gleicher Ebene	3,35	0,05	0,29	0,28
34	Finanzierungssaldo	246,02	93,80	-57,58	-106,10

Einzelplan							Lfd. Nr.
3	4	5	6	7	8	9	
Wissen- schaft, Forschung, Kulturpflege	Soziale Sicherung	Gesundheit, Sport, Erholung	Bau- und Wohnungs- wesen, Verkehr	Öffentliche Einrichtungen, Wirtschafts- förderung	Wirtschaftliche Unternehmen, allgem. Grund-/ Sondervermögen	Allgemeine Finanz- wirtschaft	
22,78	363,07	31,72	112,18	70,61	116,69	1 119,07	01
17,77	354,12	25,41	36,68	53,37	83,91	1 086,14	02
-	-	-	-	-	-	458,92	03
-	-	-	-	-	-	96,00	04
-	-	-	-	-	-	35,17	05
-	-	-	-	-	-	221,83	06
-	-	-	-	-	-	102,01	07
-	-	-	-	-	-	492,76	08
-	-	-	-	-	-	117,68	09
5,30	152,32	1,95	19,19	1,42	0,10	-	10
0,18	133,18	0,20	0,15	0,32	0,00	-	11
4,82	19,21	15,03	11,52	41,92	1,66	-	12
7,90	65,95	8,51	6,21	10,52	82,24	201,87	13
0,43	16,53	0,27	0,39	0,80	0,10	185,09	14
5,01	8,95	6,31	75,51	17,23	32,78	32,93	15
3,20	6,37	4,86	64,06	10,14	3,75	31,90	16
-	-	-	-	-	-	0,11	17
2,00	2,94	1,62	12,71	7,34	29,30	1,16	18
0,18	0,36	0,17	1,26	0,24	0,28	0,23	19
98,55	922,35	83,41	247,41	134,52	57,95	-23,99	20
86,57	903,92	66,36	106,78	102,67	32,52	-25,23	21
26,91	125,52	24,73	48,38	36,18	1,37	-	22
14,27	23,36	25,58	52,27	42,93	18,64	0,58	23
-	566,74	-	-	-	-	-	24
-	-	-	-	-	-	55,86	25
45,82	204,83	16,31	6,52	24,36	12,61	103,42	26
0,43	16,53	0,27	0,39	0,80	0,10	185,09	27
11,98	18,43	17,06	140,63	31,85	25,43	1,24	28
9,81	12,95	13,98	131,59	25,09	17,30	-	29
8,41	11,47	12,14	129,13	21,28	8,98	-	30
-	-	-	-	-	-	0,23	31
2,36	5,84	3,24	10,30	7,00	8,41	1,24	32
0,18	0,36	0,17	1,26	0,24	0,28	0,23	33
-75,77	-559,28	-51,69	-135,23	-63,91	58,73	1 143,05	34

3.2.1 Einnahmen und Ausgaben der Kreisfreien Städte des Freistaates Sachsen nach Einzelplänen (in €/Einw.)

Lfd. Nr.	Art der Einnahmen/Ausgaben	Einzelplan			
		0 bis 9	0	1	2
		Gesamt- haushalt	Allgemeine Verwaltung	Öffentliche Sicherheit und Ordnung	Schulen
01	Bereinigte Einnahmen	2 757,83	694,19	56,68	36,70
	davon				
02	Einnahmen der laufenden Rechnung	1 877,83	43,14	39,16	10,34
	davon				
03	Steuern (netto)	611,31	-	-	-
	darunter				
04	Gemeindeanteil an der Einkommensteuer	113,06	-	-	-
05	Gemeindeanteil an der Umsatzsteuer	49,21	-	-	-
06	Gewerbesteuer (netto)	312,37	-	-	-
07	Grundsteuer A und B	131,64	-	-	-
08	Schlüsselzuweisungen vom Land	604,13	-	-	-
09	Bedarfs- und sonst. allgem. Zuweis. v. Land	130,84	-	-	-
10	Erstattungen und laufende Zuweis. v. Land	177,95	1,07	0,90	0,77
11	Erstattungen und laufende Zuweis. v. Bund	16,78	0,86	0,08	0,28
12	Gebühren, zweckgebundene Abgaben	122,16	1,37	20,87	0,94
13	sonstige Einnahmen	227,67	40,04	18,50	8,40
14	abzüglich: Zahlungen von gleicher Ebene	13,00	0,19	1,18	0,04
15	Einnahmen der Kapitalrechnung	880,01	651,05	17,51	26,36
	davon				
16	Zuweisungen für Investitionen vom Land	157,93	0,15	17,17	20,61
17	Kreditaufnahme bei Verwaltungen	-	-	-	-
18	sonstige Einnahmen	722,31	650,91	0,34	5,75
19	abzüglich: Zahlungen von gleicher Ebene	0,23	0,01	-	-
20	Bereinigte Ausgaben	2 071,71	159,76	139,95	141,06
	davon				
21	Ausgaben der laufenden Rechnung	1 769,87	154,42	107,02	92,04
	davon				
22	Personalausgaben	522,30	106,56	84,44	26,61
23	laufender Sachaufwand	316,57	45,90	22,18	64,13
24	soziale Leistungen	452,70	-	-	-
25	Zinsausgaben	75,33	-	-	-
26	sonstige Ausgaben	415,97	2,14	1,58	1,35
27	abzüglich: Zahlungen von gleicher Ebene	13,00	0,19	1,18	0,04
28	Ausgaben der Kapitalrechnung	301,83	5,33	32,93	49,02
	davon				
29	Sachinvestitionen	265,11	5,30	32,73	48,00
	darunter				
30	Baumaßnahmen	222,92	0,76	26,62	38,71
31	Kreditilgungen bei Verwaltungen	0,22	-	-	-
32	sonstige Ausgaben	36,74	0,05	0,20	1,02
33	abzüglich: Zahlungen von gleicher Ebene	0,23	0,01	-	-
34	Finanzierungssaldo	686,13	534,43	-83,27	-104,36

Einzelplan							Lfd. Nr.
3	4	5	6	7	8	9	
Wissen- schaft, Forschung, Kulturpflege	Soziale Sicherung	Gesundheit, Sport, Erholung	Bau- und Wohnungs- wesen, Verkehr	Öffentliche Einrichtungen, Wirtschafts- förderung	Wirtschaftliche Unternehmen, allgem. Grund-/ Sondervermögen	Allgemeine Finanz- wirtschaft	
30,80	216,72	32,51	110,38	51,26	114,86	1 413,74	01
27,50	212,91	29,43	37,11	44,13	70,00	1 364,12	02
-	-	-	-	-	-	611,31	03
-	-	-	-	-	-	113,06	04
-	-	-	-	-	-	49,21	05
-	-	-	-	-	-	312,37	06
-	-	-	-	-	-	131,64	07
-	-	-	-	-	-	604,13	08
-	-	-	-	-	-	130,84	09
11,02	153,95	2,15	6,81	1,28	0,00	-	10
0,34	14,65	0,19	0,28	0,11	-	-	11
7,33	16,11	17,96	21,53	36,02	0,04	-	12
8,83	39,29	9,51	8,54	6,78	69,95	17,84	13
0,01	11,08	0,38	0,04	0,06	-	-	14
3,30	3,81	3,09	73,28	7,13	44,86	49,63	15
1,29	3,25	1,93	58,81	3,99	1,47	49,26	16
-	-	-	-	-	-	-	17
2,01	0,55	1,16	14,54	3,27	43,40	0,36	18
-	-	0,01	0,08	0,13	-	-	19
184,21	836,31	106,36	273,59	91,84	61,90	76,72	20
168,07	823,20	91,46	144,44	74,95	38,20	76,06	21
46,59	120,97	36,43	72,56	27,78	0,36	-	22
23,17	23,63	26,58	58,89	36,68	15,09	0,33	23
-	452,70	-	-	-	-	-	24
-	-	-	-	-	-	75,33	25
98,33	237,00	28,83	13,04	10,56	22,75	0,39	26
0,01	11,08	0,38	0,04	0,06	-	-	27
16,14	13,11	14,90	129,14	16,89	23,71	0,66	28
11,22	5,15	9,18	123,71	14,76	15,06	-	29
8,94	4,17	7,19	121,02	13,18	2,32	-	30
-	-	-	-	-	-	0,22	31
4,92	7,96	5,73	5,51	2,26	8,65	0,44	32
-	-	0,01	0,08	0,13	-	-	33
-153,41	-619,60	-73,85	-163,20	-40,59	52,95	1 337,02	34

3.2.2 Einnahmen und Ausgaben der kreisangehörigen Gemeinden des Freistaates Sachsen nach Einzelplänen (in €/Einw.)

Lfd. Nr.	Art der Einnahmen/Ausgaben	Einzelplan			
		0 bis 9	0	1	2
		Gesamt- haushalt	Allgemeine Verwaltung	Öffentliche Sicherheit und Ordnung	Schulen
01	Bereinigte Einnahmen	1 113,20	20,41	34,01	25,63
	davon				
02	Einnahmen der laufenden Rechnung	912,60	12,32	8,67	4,80
	davon				
03	Steuern (netto)	374,73	-	-	-
	darunter				
04	Gemeindeanteil an der Einkommensteuer	86,57	-	-	-
05	Gemeindeanteil an der Umsatzsteuer	27,42	-	-	-
06	Gewerbesteuer (netto)	171,82	-	-	-
07	Grundsteuer A und B	85,64	-	-	-
08	Schlüsselzuweisungen vom Land	243,43	-	-	-
09	Bedarfs- und sonst. allgem. Zuweis. v. Land	4,85	-	0,00	-
10	Erstattungen und laufende Zuweis. v. Land	89,17	0,65	0,83	1,07
11	Erstattungen und laufende Zuweis. v. Bund	1,26	0,14	0,07	0,01
12	Gebühren, zweckgebundene Abgaben	58,52	1,56	4,96	0,66
13	sonstige Einnahmen	164,77	18,56	3,29	3,36
14	abzüglich: Zahlungen von gleicher Ebene	24,14	8,60	0,48	0,31
15	Einnahmen der Kapitalrechnung	200,61	8,10	25,34	20,83
	davon				
16	Zuweisungen für Investitionen vom Land	150,87	0,74	23,94	19,95
17	Kreditaufnahme bei Verwaltungen	0,03	-	-	-
18	sonstige Einnahmen	53,13	7,41	1,71	1,03
19	abzüglich: Zahlungen von gleicher Ebene	3,42	0,05	0,31	0,15
20	Bereinigte Ausgaben	1 091,10	124,88	66,24	88,61
	davon				
21	Ausgaben der laufenden Rechnung	777,10	112,70	34,21	51,13
	davon				
22	Personalausgaben	286,83	86,52	20,55	14,77
23	laufender Sachaufwand	198,57	29,28	13,04	35,26
24	soziale Leistungen	3,30	-	-	-
25	Zinsausgaben	35,08	-	-	-
26	sonstige Ausgaben	277,45	5,50	1,09	1,41
27	abzüglich: Zahlungen von gleicher Ebene	24,14	8,60	0,48	0,31
28	Ausgaben der Kapitalrechnung	314,00	12,17	32,03	37,48
	davon				
29	Sachinvestitionen	275,86	5,96	30,01	36,59
	darunter				
30	Baumaßnahmen	245,31	2,71	23,03	31,75
31	Kreditilgungen bei Verwaltungen	0,24	-	-	-
32	sonstige Ausgaben	41,32	6,27	2,32	1,04
33	abzüglich: Zahlungen von gleicher Ebene	3,42	0,05	0,31	0,15
34	Finanzierungssaldo	22,10	-104,47	-32,23	-62,98

Einzelplan							Lfd. Nr.
3	4	5	6	7	8	9	
Wissen- schaft, Forschung, Kulturpflege	Soziale Sicherung	Gesundheit, Sport, Erholung	Bau- und Wohnungs- wesen, Verkehr	Öffentliche Einrichtungen, Wirtschafts- förderung	Wirtschaftliche Unternehmen, allgem. Grund-/ Sondervermögen	Allgemeine Finanz- wirtschaft	
13,63	104,60	17,82	91,06	43,47	109,13	653,45	01
8,46	98,27	10,37	25,30	26,46	85,45	632,51	02
-	-	-	-	-	-	374,73	03
-	-	-	-	-	-	86,57	04
-	-	-	-	-	-	27,42	05
-	-	-	-	-	-	171,82	06
-	-	-	-	-	-	85,64	07
-	-	-	-	-	-	243,43	08
-	-	-	-	-	-	4,85	09
1,37	66,52	0,23	17,57	0,77	0,16	-	10
0,06	0,42	0,20	0,07	0,27	0,01	-	11
2,16	20,80	3,96	3,59	18,29	2,54	-	12
5,44	21,83	6,13	4,57	8,09	82,85	10,65	13
0,57	11,29	0,16	0,50	0,97	0,10	1,15	14
5,17	6,33	7,45	65,75	17,02	23,68	20,94	15
3,85	5,84	6,42	56,32	9,02	4,67	20,12	16
-	-	-	-	-	-	0,03	17
1,49	1,05	1,19	10,82	8,23	19,40	0,81	18
0,16	0,56	0,16	1,38	0,23	0,39	0,02	19
32,46	188,58	45,54	197,97	101,32	51,84	193,68	20
23,78	170,81	28,93	66,42	69,51	27,05	192,54	21
11,18	81,21	7,15	25,88	37,78	1,78	-	22
7,64	17,42	15,30	38,66	21,87	19,50	0,60	23
-	3,30	-	-	-	-	-	24
-	-	-	-	-	-	35,08	25
5,54	80,17	6,63	2,38	10,83	5,88	158,01	26
0,57	11,29	0,16	0,50	0,97	0,10	1,15	27
8,67	17,77	16,61	131,55	31,80	24,78	1,13	28
8,14	16,76	15,30	120,74	24,53	17,82	-	29
7,49	15,32	14,19	118,86	19,61	12,35	-	30
-	-	-	-	-	-	0,24	31
0,70	1,57	1,46	12,19	7,50	7,36	0,91	32
0,16	0,56	0,16	1,38	0,23	0,39	0,02	33
-18,83	-83,97	-27,72	-106,91	-57,84	57,29	459,77	34

**3.2.2.1 Einnahmen und Ausgaben der kreisangehörigen Gemeinden
mit 20 000 bis unter 50 000 Einwohnern nach Einzelplänen (in €/Einw.)**

Lfd. Nr.	Art der Einnahmen/Ausgaben	Einzelplan			
		0 bis 9	0	1	2
		Gesamt- haushalt	Allgemeine Verwaltung	Öffentliche Sicherheit und Ordnung	Schulen
01	Bereinigte Einnahmen	1 247,55	18,11	29,19	36,01
	davon				
02	Einnahmen der laufenden Rechnung	1 041,73	15,38	12,39	6,43
	davon				
03	Steuern (netto)	442,98	-	-	-
	darunter				
04	Gemeindeanteil an der Einkommensteuer	95,04	-	-	-
05	Gemeindeanteil an der Umsatzsteuer	33,80	-	-	-
06	Gewerbesteuer (netto)	224,11	-	-	-
07	Grundsteuer A und B	86,20	-	-	-
08	Schlüsselzuweisungen vom Land	298,95	-	-	-
09	Bedarfs- und sonst. allgem. Zuweis. v. Land	9,36	-	-	-
10	Erstattungen und laufende Zuweis. v. Land	84,25	0,52	0,94	1,45
11	Erstattungen und laufende Zuweis. v. Bund	1,36	0,19	0,06	0,03
12	Gebühren, zweckgebundene Abgaben	72,82	1,54	7,55	0,92
13	sonstige Einnahmen	156,47	14,85	4,20	4,12
14	abzüglich: Zahlungen von gleicher Ebene	24,46	1,72	0,35	0,09
15	Einnahmen der Kapitalrechnung	205,83	2,74	16,80	29,58
	davon				
16	Zuweisungen für Investitionen vom Land	153,65	0,02	16,69	28,86
17	Kreditaufnahme bei Verwaltungen	-	-	-	-
18	sonstige Einnahmen	55,88	2,86	0,22	0,72
19	abzüglich: Zahlungen von gleicher Ebene	3,71	0,15	0,11	-
20	Bereinigte Ausgaben	1 203,52	127,58	62,22	119,16
	davon				
21	Ausgaben der laufenden Rechnung	873,45	117,09	46,19	64,25
	davon				
22	Personalausgaben	318,58	87,40	35,15	19,09
23	laufender Sachaufwand	208,07	30,79	10,81	44,75
24	soziale Leistungen	2,95	-	-	-
25	Zinsausgaben	38,58	-	-	-
26	sonstige Ausgaben	329,73	0,62	0,58	0,50
27	abzüglich: Zahlungen von gleicher Ebene	24,46	1,72	0,35	0,09
28	Ausgaben der Kapitalrechnung	330,07	10,49	16,02	54,91
	davon				
29	Sachinvestitionen	272,67	10,53	12,65	53,84
	darunter				
30	Baumaßnahmen	242,96	3,94	9,53	47,16
31	Kreditilgungen bei Verwaltungen	-	-	-	-
32	sonstige Ausgaben	61,11	0,11	3,49	1,08
33	abzüglich: Zahlungen von gleicher Ebene	3,71	0,15	0,11	-
34	Finanzierungssaldo	44,03	-109,47	-33,02	-83,15

Einzelplan							Lfd. Nr.
3	4	5	6	7	8	9	
Wissen- schaft, Forschung, Kulturpflege	Soziale Sicherung	Gesundheit, Sport, Erholung	Bau- und Wohnungs- wesen, Verkehr	Öffentliche Einrichtungen, Wirtschafts- förderung	Wirtschaftliche Unternehmen, allgem. Grund-/ Sondervermögen	Allgemeine Finanz- wirtschaft	
14,51	99,55	23,66	94,46	43,36	98,56	790,14	01
10,68	95,62	7,28	26,83	32,57	70,00	764,55	02
-	-	-	-	-	-	442,98	03
-	-	-	-	-	-	95,04	04
-	-	-	-	-	-	33,80	05
-	-	-	-	-	-	224,11	06
-	-	-	-	-	-	86,20	07
-	-	-	-	-	-	298,95	08
-	-	-	-	-	-	9,36	09
1,52	67,67	0,09	11,15	0,66	0,25	-	10
0,01	0,80	0,05	0,17	0,04	-	-	11
3,03	18,86	2,32	9,01	29,26	0,34	-	12
7,77	25,77	4,85	6,59	5,16	69,43	13,73	13
1,65	17,49	0,03	0,09	2,57	0,02	0,47	14
3,83	3,93	16,38	67,63	10,80	28,56	25,59	15
3,61	3,60	14,22	54,01	4,54	3,39	24,69	16
-	-	-	-	-	-	-	17
0,83	1,10	2,16	14,62	6,25	26,23	0,89	18
0,61	0,78	-	1,00	-	1,06	-	19
48,01	188,87	69,90	247,01	78,67	49,53	212,57	20
39,50	178,96	39,70	90,21	60,78	24,50	212,25	21
18,41	82,25	6,30	41,59	27,41	0,97	-	22
9,94	15,00	17,02	45,26	21,40	12,77	0,35	23
-	2,95	-	-	-	-	-	24
-	-	-	-	-	-	38,58	25
12,80	96,25	16,42	3,45	14,54	10,77	173,80	26
1,65	17,49	0,03	0,09	2,57	0,02	0,47	27
8,51	9,91	30,20	156,79	17,89	25,03	0,32	28
7,44	9,28	27,15	127,69	8,52	15,57	-	29
6,75	8,17	26,35	124,41	6,12	10,53	-	30
-	-	-	-	-	-	-	31
1,68	1,41	3,05	30,10	9,36	10,52	0,32	32
0,61	0,78	-	1,00	-	1,06	-	33
-33,51	-89,32	-46,25	-152,54	-35,31	49,04	577,56	34

3.2.2.2 Einnahmen und Ausgaben der kreisangehörigen Gemeinden mit 10 000 bis unter 20 000 Einwohnern nach Einzelplänen (in €/Einw.)

Lfd. Nr.	Art der Einnahmen/Ausgaben	Einzelplan			
		0 bis 9	0	1	2
		Gesamt- haushalt	Allgemeine Verwaltung	Öffentliche Sicherheit und Ordnung	Schulen
01	Bereinigte Einnahmen	1 162,30	44,30	36,22	26,88
	davon				
02	Einnahmen der laufenden Rechnung	925,48	14,38	9,68	4,55
	davon				
03	Steuern (netto)	396,93	-	-	-
	darunter				
04	Gemeindeanteil an der Einkommensteuer	92,20	-	-	-
05	Gemeindeanteil an der Umsatzsteuer	34,09	-	-	-
06	Gewerbesteuer (netto)	177,79	-	-	-
07	Grundsteuer A und B	89,11	-	-	-
08	Schlüsselzuweisungen vom Land	251,67	-	-	-
09	Bedarfs- und sonst. allgem. Zuweis. v. Land	3,25	-	-	-
10	Erstattungen und laufende Zuweis. v. Land	85,55	0,98	0,30	1,11
11	Erstattungen und laufende Zuweis. v. Bund	0,76	0,11	0,05	0,00
12	Gebühren, zweckgebundene Abgaben	48,90	1,67	6,02	0,69
13	sonstige Einnahmen	158,05	19,70	3,85	3,41
14	abzüglich: Zahlungen von gleicher Ebene	19,62	8,08	0,53	0,67
15	Einnahmen der Kapitalrechnung	236,82	29,91	26,54	22,33
	davon				
16	Zuweisungen für Investitionen vom Land	160,31	1,02	22,65	21,24
17	Kreditaufnahme bei Verwaltungen	0,14	-	-	-
18	sonstige Einnahmen	78,63	28,90	4,17	1,12
19	abzüglich: Zahlungen von gleicher Ebene	2,26	0,00	0,27	0,02
20	Bereinigte Ausgaben	1 176,57	139,72	76,89	96,94
	davon				
21	Ausgaben der laufenden Rechnung	791,51	106,73	39,34	55,45
	davon				
22	Personalausgaben	282,86	83,86	26,07	17,21
23	laufender Sachaufwand	196,55	29,90	12,61	38,24
24	soziale Leistungen	1,64	-	-	-
25	Zinsausgaben	37,56	-	-	-
26	sonstige Ausgaben	292,52	1,05	1,19	0,67
27	abzüglich: Zahlungen von gleicher Ebene	19,62	8,08	0,53	0,67
28	Ausgaben der Kapitalrechnung	385,06	32,99	37,55	41,50
	davon				
29	Sachinvestitionen	317,28	5,37	35,25	40,81
	darunter				
30	Baumaßnahmen	286,26	2,23	29,42	35,54
31	Kreditilgungen bei Verwaltungen	0,31	-	-	-
32	sonstige Ausgaben	69,72	27,63	2,57	0,70
33	abzüglich: Zahlungen von gleicher Ebene	2,26	0,00	0,27	0,02
34	Finanzierungssaldo	-14,27	-95,42	-40,66	-70,07

Einzelplan							Lfd. Nr.
3	4	5	6	7	8	9	
Wissen- schaft, Forschung, Kulturpflege	Soziale Sicherung	Gesundheit, Sport, Erholung	Bau- und Wohnungs- wesen, Verkehr	Öffentliche Einrichtungen, Wirtschafts- förderung	Wirtschaftliche Unternehmen, allgem. Grund-/ Sondervermögen	Allgemeine Finanz- wirtschaft	
21,31	99,99	19,12	96,54	41,43	93,68	682,82	01
11,64	93,67	15,60	18,80	21,52	74,11	661,53	02
-	-	-	-	-	-	396,93	03
-	-	-	-	-	-	92,20	04
-	-	-	-	-	-	34,09	05
-	-	-	-	-	-	177,79	06
-	-	-	-	-	-	89,11	07
-	-	-	-	-	-	251,67	08
-	-	-	-	-	-	3,25	09
2,56	66,39	0,21	12,80	1,04	0,17	-	10
0,03	0,17	0,06	0,04	0,29	0,00	-	11
1,98	17,11	5,68	3,48	11,85	0,40	-	12
7,57	18,84	9,98	2,73	8,55	73,55	9,88	13
0,50	8,84	0,32	0,25	0,22	0,01	0,20	14
9,67	6,32	3,52	77,74	19,91	19,57	21,30	15
7,42	5,53	2,61	65,06	11,64	2,12	21,02	16
-	-	-	-	-	-	0,14	17
2,39	1,28	0,91	13,70	8,37	17,66	0,14	18
0,14	0,50	-	1,02	0,10	0,21	-	19
50,03	186,27	48,33	224,14	104,40	47,92	201,92	20
32,62	169,01	34,44	67,78	66,35	19,74	200,06	21
14,93	65,70	8,44	29,45	36,01	1,20	-	22
11,18	13,75	18,91	36,46	21,72	13,17	0,61	23
-	1,64	-	-	-	-	-	24
-	-	-	-	-	-	37,56	25
7,00	96,76	7,41	2,12	8,84	5,39	162,08	26
0,50	8,84	0,32	0,25	0,22	0,01	0,20	27
17,41	17,26	13,90	156,36	38,05	28,18	1,86	28
16,61	14,92	12,79	145,82	31,72	13,98	-	29
15,82	13,47	11,60	143,45	27,62	7,11	-	30
-	-	-	-	-	-	0,31	31
0,94	2,83	1,10	11,56	6,43	14,40	1,55	32
0,14	0,50	-	1,02	0,10	0,21	-	33
-28,72	-86,28	-29,21	-127,60	-62,97	45,76	480,90	34

3.2.2.3 Einnahmen und Ausgaben der kreisangehörigen Gemeinden mit 5 000 bis unter 10 000 Einwohnern nach Einzelplänen (in €/Einw.)

Lfd. Nr.	Art der Einnahmen/Ausgaben	Einzelplan			
		0 bis 9	0	1	2
		Gesamt- haushalt	Allgemeine Verwaltung	Öffentliche Sicherheit und Ordnung	Schulen
01	Bereinigte Einnahmen	1 055,74	12,69	28,53	27,53
	davon				
02	Einnahmen der laufenden Rechnung	872,15	10,96	8,01	4,14
	davon				
03	Steuern (netto)	350,26	-	-	-
	darunter				
04	Gemeindeanteil an der Einkommensteuer	86,07	-	-	-
05	Gemeindeanteil an der Umsatzsteuer	23,76	-	-	-
06	Gewerbesteuer (netto)	153,48	-	-	-
07	Grundsteuer A und B	84,03	-	-	-
08	Schlüsselzuweisungen vom Land	237,33	-	-	-
09	Bedarfs- und sonst. allgem. Zuweis. v. Land	5,85	-	-	-
10	Erstattungen und laufende Zuweis. v. Land	87,11	0,80	0,94	1,08
11	Erstattungen und laufende Zuweis. v. Bund	1,62	0,13	0,07	0,00
12	Gebühren, zweckgebundene Abgaben	54,68	1,88	4,75	0,53
13	sonstige Einnahmen	159,61	18,69	2,88	2,73
14	abzüglich: Zahlungen von gleicher Ebene	24,31	10,55	0,62	0,22
15	Einnahmen der Kapitalrechnung	183,58	1,73	20,51	23,39
	davon				
16	Zuweisungen für Investitionen vom Land	141,94	1,47	20,13	22,95
17	Kreditaufnahme bei Verwaltungen	-	-	-	-
18	sonstige Einnahmen	45,13	0,28	1,02	0,94
19	abzüglich: Zahlungen von gleicher Ebene	3,49	0,02	0,64	0,49
20	Bereinigte Ausgaben	1 026,64	120,32	60,89	87,99
	davon				
21	Ausgaben der laufenden Rechnung	745,98	113,60	30,93	52,48
	davon				
22	Personalausgaben	283,77	92,79	17,52	13,50
23	laufender Sachaufwand	195,05	30,30	13,18	37,42
24	soziale Leistungen	3,61	-	-	-
25	Zinsausgaben	38,59	-	-	-
26	sonstige Ausgaben	249,28	1,06	0,85	1,78
27	abzüglich: Zahlungen von gleicher Ebene	24,31	10,55	0,62	0,22
28	Ausgaben der Kapitalrechnung	280,66	6,73	29,95	35,50
	davon				
29	Sachinvestitionen	259,43	6,73	28,24	35,62
	darunter				
30	Baumaßnahmen	228,12	4,22	21,73	30,30
31	Kreditilgungen bei Verwaltungen	-	-	-	-
32	sonstige Ausgaben	24,71	0,02	2,35	0,38
33	abzüglich: Zahlungen von gleicher Ebene	3,49	0,02	0,64	0,49
34	Finanzierungssaldo	29,09	-107,64	-32,36	-60,46

Einzelplan							Lfd. Nr.
3	4	5	6	7	8	9	
Wissen- schaft, Forschung, Kulturpflege	Soziale Sicherung	Gesundheit, Sport, Erholung	Bau- und Wohnungs- wesen, Verkehr	Öffentliche Einrichtungen, Wirtschafts- förderung	Wirtschaftliche Unternehmen, allgem. Grund-/ Sondervermögen	Allgemeine Finanz- wirtschaft	
10,40	100,98	14,63	76,78	47,00	115,49	621,72	01
6,36	93,88	9,37	22,80	26,02	89,07	601,54	02
-	-	-	-	-	-	350,26	03
-	-	-	-	-	-	86,07	04
-	-	-	-	-	-	23,76	05
-	-	-	-	-	-	153,48	06
-	-	-	-	-	-	84,03	07
-	-	-	-	-	-	237,33	08
-	-	-	-	-	-	5,85	09
1,08	64,74	0,61	17,08	0,66	0,13	-	10
0,12	0,45	0,56	0,06	0,22	-	-	11
1,55	18,86	3,77	1,79	17,31	4,25	-	12
3,84	18,86	4,56	4,76	8,39	84,79	10,10	13
0,23	9,02	0,13	0,88	0,55	0,09	2,00	14
4,04	7,10	5,25	53,99	20,97	26,42	20,18	15
2,53	6,51	4,81	46,50	11,13	6,37	19,55	16
-	-	-	-	-	-	-	17
1,50	0,90	0,54	8,56	10,15	20,56	0,67	18
-	0,32	0,10	1,06	0,30	0,51	0,04	19
22,78	181,33	38,45	172,10	108,99	50,95	182,84	20
17,01	161,95	25,59	60,98	75,38	26,30	181,76	21
8,79	74,90	7,09	23,08	43,95	2,15	-	22
6,23	16,22	14,92	35,57	20,26	20,04	0,91	23
-	3,61	-	-	-	-	-	24
-	-	-	-	-	-	38,59	25
2,23	76,24	3,71	3,22	11,72	4,20	144,26	26
0,23	9,02	0,13	0,88	0,55	0,09	2,00	27
5,76	19,38	12,86	111,12	33,60	24,65	1,09	28
5,61	18,57	12,24	103,73	29,11	19,59	-	29
4,76	16,94	9,97	102,94	22,46	14,78	-	30
-	-	-	-	-	-	-	31
0,15	1,14	0,72	8,46	4,80	5,57	1,13	32
-	0,32	0,10	1,06	0,30	0,51	0,04	33
-12,38	-80,35	-23,82	-95,32	-61,99	64,53	438,88	34

3.2.2.4 Einnahmen und Ausgaben der kreisangehörigen Gemeinden mit 3 000 bis unter 5 000 Einwohnern nach Einzelplänen (in €/Einw.)

Lfd. Nr.	Art der Einnahmen/Ausgaben	Einzelplan			
		0 bis 9	0	1	2
		Gesamt- haushalt	Allgemeine Verwaltung	Öffentliche Sicherheit und Ordnung	Schulen
01	Bereinigte Einnahmen	1 054,85	12,75	42,29	16,87
	davon				
02	Einnahmen der laufenden Rechnung	877,73	11,43	7,11	4,43
	davon				
03	Steuern (netto)	354,64	-	-	-
	darunter				
04	Gemeindeanteil an der Einkommensteuer	79,26	-	-	-
05	Gemeindeanteil an der Umsatzsteuer	22,92	-	-	-
06	Gewerbesteuer (netto)	164,76	-	-	-
07	Grundsteuer A und B	84,88	-	-	-
08	Schlüsselzuweisungen vom Land	215,40	-	-	-
09	Bedarfs- und sonst. allgem. Zuweis. v. Land	2,30	-	0,01	-
10	Erstattungen und laufende Zuweis. v. Land	96,50	0,52	0,99	0,80
11	Erstattungen und laufende Zuweis. v. Bund	1,02	0,15	0,07	0,02
12	Gebühren, zweckgebundene Abgaben	57,93	1,54	3,65	0,52
13	sonstige Einnahmen	176,11	22,34	2,97	3,20
14	abzüglich: Zahlungen von gleicher Ebene	26,18	13,13	0,57	0,11
15	Einnahmen der Kapitalrechnung	177,12	1,32	35,18	12,44
	davon				
16	Zuweisungen für Investitionen vom Land	137,76	0,06	33,85	10,90
17	Kreditaufnahme bei Verwaltungen	-	-	-	-
18	sonstige Einnahmen	42,10	1,31	1,63	1,73
19	abzüglich: Zahlungen von gleicher Ebene	2,74	0,05	0,30	0,20
20	Bereinigte Ausgaben	1 027,04	122,78	72,10	73,91
	davon				
21	Ausgaben der laufenden Rechnung	740,69	120,26	29,52	44,25
	davon				
22	Personalausgaben	296,44	101,35	12,99	12,45
23	laufender Sachaufwand	202,90	29,80	15,86	29,54
24	soziale Leistungen	4,33	-	-	-
25	Zinsausgaben	30,23	-	-	-
26	sonstige Ausgaben	232,96	2,23	1,24	2,37
27	abzüglich: Zahlungen von gleicher Ebene	26,18	13,13	0,57	0,11
28	Ausgaben der Kapitalrechnung	286,36	2,52	42,58	29,66
	davon				
29	Sachinvestitionen	267,33	2,44	41,64	28,33
	darunter				
30	Baumaßnahmen	233,09	0,66	29,67	24,51
31	Kreditilgungen bei Verwaltungen	-	-	-	-
32	sonstige Ausgaben	21,76	0,12	1,24	1,52
33	abzüglich: Zahlungen von gleicher Ebene	2,74	0,05	0,30	0,20
34	Finanzierungssaldo	27,80	-110,03	-29,81	-57,04

Einzelplan							Lfd. Nr.
3	4	5	6	7	8	9	
Wissen- schaft, Forschung, Kulturpflege	Soziale Sicherung	Gesundheit, Sport, Erholung	Bau- und Wohnungs- wesen, Verkehr	Öffentliche Einrichtungen, Wirtschafts- förderung	Wirtschaftliche Unternehmen, allgem. Grund-/ Sondervermögen	Allgemeine Finanz- wirtschaft	
8,78	114,62	13,96	85,23	37,85	122,50	599,99	01
6,15	107,38	9,91	26,68	23,59	100,00	581,03	02
-	-	-	-	-	-	354,64	03
-	-	-	-	-	-	79,26	04
-	-	-	-	-	-	22,92	05
-	-	-	-	-	-	164,76	06
-	-	-	-	-	-	84,88	07
-	-	-	-	-	-	215,40	08
-	-	-	-	-	-	2,29	09
0,92	69,40	0,10	23,14	0,47	0,15	-	10
0,05	0,18	0,09	0,03	0,44	0,00	-	11
1,81	25,14	4,61	1,33	15,49	3,84	-	12
3,62	21,66	5,18	2,55	8,11	96,29	10,18	13
0,25	8,99	0,08	0,38	0,92	0,28	1,48	14
2,63	7,24	4,05	58,55	14,26	22,49	18,96	15
0,67	7,02	3,50	51,60	6,37	6,15	17,64	16
-	-	-	-	-	-	-	17
1,96	0,37	0,55	8,30	8,57	16,34	1,34	18
-	0,15	-	1,35	0,68	-	0,02	19
16,20	196,43	33,49	167,68	111,85	57,86	174,76	20
13,50	174,55	22,44	58,06	70,83	33,62	173,65	21
6,08	93,35	7,84	19,12	40,87	2,38	-	22
5,18	22,88	12,88	38,01	21,70	26,58	0,46	23
-	4,33	-	-	-	-	-	24
-	-	-	-	-	-	30,23	25
2,49	62,97	1,79	1,31	9,18	4,94	144,43	26
0,25	8,99	0,08	0,38	0,92	0,28	1,48	27
2,70	21,88	11,05	109,62	41,02	24,23	1,11	28
2,49	20,27	10,32	107,66	31,33	22,84	-	29
2,17	18,79	9,89	106,22	24,52	16,66	-	30
-	-	-	-	-	-	-	31
0,21	1,75	0,73	3,30	10,37	1,39	1,13	32
-	0,15	-	1,35	0,68	-	0,02	33
-7,42	-81,81	-19,53	-82,45	-73,99	64,64	425,23	34

3.2.2.5 Einnahmen und Ausgaben der kreisangehörigen Gemeinden mit 1 000 bis unter 3 000 Einwohnern nach Einzelplänen (in €/Einw.)

Lfd. Nr.	Art der Einnahmen/Ausgaben	Einzelplan			
		0 bis 9	0	1	2
		Gesamt- haushalt	Allgemeine Verwaltung	Öffentliche Sicherheit und Ordnung	Schulen
01	Bereinigte Einnahmen	1 000,05	9,14	35,59	16,41
	davon				
02	Einnahmen der laufenden Rechnung	808,98	7,95	4,66	4,35
	davon				
03	Steuern (netto)	303,94	-	-	-
	darunter				
04	Gemeindeanteil an der Einkommensteuer	75,59	-	-	-
05	Gemeindeanteil an der Umsatzsteuer	19,37	-	-	-
06	Gewerbesteuer (netto)	123,06	-	-	-
07	Grundsteuer A und B	83,04	-	-	-
08	Schlüsselzuweisungen vom Land	193,70	-	-	-
09	Bedarfs- und sonst. allgem. Zuweis. v. Land	2,17	-	-	-
10	Erstattungen und laufende Zuweis. v. Land	96,65	0,30	1,10	0,75
11	Erstattungen und laufende Zuweis. v. Bund	1,60	0,11	0,13	0,02
12	Gebühren, zweckgebundene Abgaben	58,98	0,96	1,53	0,64
13	sonstige Einnahmen	179,94	17,63	2,14	3,44
14	abzüglich: Zahlungen von gleicher Ebene	28,00	11,05	0,25	0,50
15	Einnahmen der Kapitalrechnung	191,07	1,19	30,93	12,06
	davon				
16	Zuweisungen für Investitionen vom Land	159,74	1,05	29,71	11,37
17	Kreditaufnahme bei Verwaltungen	-	-	-	-
18	sonstige Einnahmen	36,86	0,16	1,37	0,69
19	abzüglich: Zahlungen von gleicher Ebene	5,53	0,03	0,15	0,00
20	Bereinigte Ausgaben	974,81	108,40	57,52	51,20
	davon				
21	Ausgaben der laufenden Rechnung	707,74	104,92	19,96	32,27
	davon				
22	Personalausgaben	241,92	62,39	4,97	9,78
23	laufender Sachaufwand	187,38	23,99	13,32	20,87
24	soziale Leistungen	4,62	-	-	-
25	Zinsausgaben	26,37	-	-	-
26	sonstige Ausgaben	275,44	29,58	1,92	2,11
27	abzüglich: Zahlungen von gleicher Ebene	28,00	11,05	0,25	0,50
28	Ausgaben der Kapitalrechnung	267,07	3,47	37,56	18,93
	davon				
29	Sachinvestitionen	251,76	3,19	36,17	16,95
	darunter				
30	Baumaßnahmen	226,88	1,77	27,00	14,90
31	Kreditilgungen bei Verwaltungen	1,15	-	-	-
32	sonstige Ausgaben	19,69	0,31	1,54	1,98
33	abzüglich: Zahlungen von gleicher Ebene	5,53	0,03	0,15	0,00
34	Finanzierungssaldo	25,24	-99,26	-21,93	-34,79

Einzelplan							Lfd. Nr.
3	4	5	6	7	8	9	
Wissen- schaft, Forschung, Kulturpflege	Soziale Sicherung	Gesundheit, Sport, Erholung	Bau- und Wohnungs- wesen, Verkehr	Öffentliche Einrichtungen, Wirtschafts- förderung	Wirtschaftliche Unternehmen, allgem. Grund-/ Sondervermögen	Allgemeine Finanz- wirtschaft	
9,24	113,41	16,91	107,42	47,80	120,21	523,92	01
6,59	105,87	8,98	34,88	28,75	100,25	506,68	02
-	-	-	-	-	-	303,94	03
-	-	-	-	-	-	75,59	04
-	-	-	-	-	-	19,37	05
-	-	-	-	-	-	123,06	06
-	-	-	-	-	-	83,04	07
-	-	-	-	-	-	193,70	08
-	-	-	-	-	-	2,17	09
0,40	64,99	0,05	27,95	1,05	0,05	-	10
0,12	0,48	0,20	0,05	0,43	0,04	-	11
2,56	27,24	3,32	1,36	16,63	4,74	-	12
3,55	25,53	5,65	6,56	11,10	95,58	8,75	13
0,05	12,38	0,23	1,05	0,46	0,17	1,87	14
2,65	7,54	7,92	72,54	19,05	19,96	17,23	15
2,13	7,08	6,83	67,95	11,64	6,03	15,97	16
-	-	-	-	-	-	-	17
0,52	1,70	2,01	7,65	7,54	13,93	1,27	18
-	1,24	0,92	3,05	0,13	-	0,01	19
14,80	194,41	31,45	164,65	104,88	54,42	193,08	20
10,72	171,98	17,98	48,22	75,87	34,11	191,72	21
4,96	99,07	5,81	10,36	42,01	2,56	-	22
4,20	21,93	10,87	37,75	25,39	28,41	0,65	23
-	4,62	-	-	-	-	-	24
-	-	-	-	-	-	26,37	25
1,60	58,72	1,53	1,15	8,93	3,31	166,58	26
0,05	12,38	0,23	1,05	0,46	0,17	1,87	27
4,09	22,43	13,47	116,44	29,02	20,31	1,36	28
3,75	23,27	12,64	115,86	21,83	18,10	-	29
3,62	21,70	12,21	114,59	17,12	13,95	-	30
-	-	-	-	-	-	1,15	31
0,34	0,40	1,75	3,62	7,32	2,21	0,23	32
-	1,24	0,92	3,05	0,13	-	0,01	33
-5,56	-81,00	-14,55	-57,23	-57,08	65,79	330,84	34

3.2.2.6 Einnahmen und Ausgaben der kreisangehörigen Gemeinden mit weniger als 1 000 Einwohnern nach Einzelplänen (in €/Einw.)

Lfd. Nr.	Art der Einnahmen/Ausgaben	Einzelplan			
		0 bis 9	0	1	2
		Gesamthaushalt	Allgemeine Verwaltung	Öffentliche Sicherheit und Ordnung	Schulen
01	Bereinigte Einnahmen	1 315,07	22,33	90,68	-
	davon				
02	Einnahmen der laufenden Rechnung	949,90	10,13	2,49	-
	davon				
03	Steuern (netto)	374,73	-	-	-
	darunter				
04	Gemeindeanteil an der Einkommensteuer	65,23	-	-	-
05	Gemeindeanteil an der Umsatzsteuer	15,72	-	-	-
06	Gewerbesteuer (netto)	204,78	-	-	-
07	Grundsteuer A und B	86,75	-	-	-
08	Schlüsselzuweisungen vom Land	193,33	-	-	-
09	Bedarfs- und sonst. allgem. Zuweis. v. Land	2,55	-	-	-
10	Erstattungen und laufende Zuweis. v. Land	60,77	0,06	0,74	-
11	Erstattungen und laufende Zuweis. v. Bund	1,55	-	-	-
12	Gebühren, zweckgebundene Abgaben	47,28	0,35	0,68	-
13	sonstige Einnahmen	274,89	11,35	1,08	-
14	abzüglich: Zahlungen von gleicher Ebene	5,19	1,63	0,01	-
15	Einnahmen der Kapitalrechnung	365,17	12,19	88,19	-
	davon				
16	Zuweisungen für Investitionen vom Land	335,96	-	88,10	-
17	Kreditaufnahme bei Verwaltungen	-	-	-	-
18	sonstige Einnahmen	29,46	12,19	0,09	-
19	abzüglich: Zahlungen von gleicher Ebene	0,25	-	-	-
20	Bereinigte Ausgaben	1 177,85	114,41	63,43	-
	davon				
21	Ausgaben der laufenden Rechnung	722,52	103,07	18,13	-
	davon				
22	Personalausgaben	119,46	23,93	2,20	-
23	laufender Sachaufwand	244,37	24,50	15,86	-
24	soziale Leistungen	2,44	-	-	-
25	Zinsausgaben	43,72	-	-	-
26	sonstige Ausgaben	317,73	56,27	0,09	-
27	abzüglich: Zahlungen von gleicher Ebene	5,19	1,63	0,01	-
28	Ausgaben der Kapitalrechnung	455,33	11,34	45,30	-
	davon				
29	Sachinvestitionen	447,65	3,51	45,30	-
	darunter				
30	Baumaßnahmen	380,37	-	40,78	-
31	Kreditilgungen bei Verwaltungen	-	-	-	-
32	sonstige Ausgaben	7,93	7,83	-	-
33	abzüglich: Zahlungen von gleicher Ebene	0,25	-	-	-
34	Finanzierungssaldo	137,22	-92,08	27,25	-

Einzelplan							Lfd. Nr.
3	4	5	6	7	8	9	
Wissen- schaft, Forschung, Kulturpflege	Soziale Sicherung	Gesundheit, Sport, Erholung	Bau- und Wohnungs- wesen, Verkehr	Öffentliche Einrichtungen, Wirtschafts- förderung	Wirtschaftliche Unternehmen, allgem. Grund-/ Sondervermögen	Allgemeine Finanz- wirtschaft	
183,63	50,02	21,53	80,97	52,28	217,91	595,71	01
0,43	40,40	19,29	44,14	48,86	204,41	579,74	02
-	-	-	-	-	-	374,73	03
-	-	-	-	-	-	65,23	04
-	-	-	-	-	-	15,72	05
-	-	-	-	-	-	204,78	06
-	-	-	-	-	-	86,75	07
-	-	-	-	-	-	193,33	08
-	-	-	-	-	-	2,55	09
-	22,40	-	37,31	0,27	-	-	10
-	-	-	-	1,55	-	-	11
0,02	8,27	0,61	3,52	33,15	0,65	-	12
0,41	13,28	18,68	3,30	13,89	203,75	9,14	13
-	3,55	-	-	-	-	-	14
183,19	9,61	2,24	36,84	3,42	13,51	15,97	15
183,19	9,61	2,24	36,84	-	-	15,97	16
-	-	-	-	-	-	-	17
0,25	-	-	-	3,42	13,51	-	18
0,25	-	-	-	-	-	-	19
251,07	131,34	32,99	138,86	118,71	112,14	214,91	20
4,92	104,20	24,15	59,88	96,79	96,58	214,80	21
-	36,96	2,55	0,18	53,47	0,17	-	22
1,00	8,51	13,67	55,17	28,84	95,90	0,92	23
-	2,44	-	-	-	-	-	24
-	-	-	-	-	-	43,72	25
3,92	59,83	7,94	4,53	14,47	0,51	170,16	26
-	3,55	-	-	-	-	-	27
246,15	27,14	8,84	78,98	21,92	15,56	0,10	28
246,41	27,14	8,84	78,98	21,92	15,56	-	29
223,81	26,72	4,74	73,54	3,78	6,99	-	30
-	-	-	-	-	-	-	31
-	-	-	-	-	-	0,10	32
0,25	-	-	-	-	-	-	33
-67,44	-81,32	-11,46	-57,89	-66,43	105,77	380,81	34

3.2.3 Einnahmen und Ausgaben der Landkreise des Freistaates Sachsen nach Einzelplänen (in €/Einw.)

Lfd. Nr.	Art der Einnahmen/Ausgaben	Einzelplan			
		0 bis 9	0	1	2
		Gesamt- haushalt	Allgemeine Verwaltung	Öffentliche Sicherheit und Ordnung	Schulen
01	Bereinigte Einnahmen	775,53	12,64	43,51	21,30
	davon				
02	Einnahmen der laufenden Rechnung	713,48	10,68	27,20	6,38
	davon				
03	Steuern (netto)	-	-	-	-
	darunter				
04	Gemeindeanteil an der Einkommensteuer	-	-	-	-
05	Gemeindeanteil an der Umsatzsteuer	-	-	-	-
06	Gewerbsteuer (netto)	-	-	-	-
07	Grundsteuer A und B	-	-	-	-
08	Schlüsselzuweisungen vom Land	187,80	-	-	-
09	Bedarfs- und sonst. allgem. Zuweis. v. Land	105,59	-	0,02	-
10	Erstattungen und laufende Zuweis. v. Land	98,67	0,15	2,38	0,68
11	Erstattungen und laufende Zuweis. v. Bund	198,77	0,18	0,11	0,04
12	Gebühren, zweckgebundene Abgaben	60,84	4,15	15,52	1,01
13	sonstige Einnahmen	220,75	6,27	9,68	4,79
14	abzüglich: Zahlungen von gleicher Ebene	158,95	0,08	0,51	0,14
15	Einnahmen der Kapitalrechnung	62,05	1,96	16,31	14,92
	davon				
16	Zuweisungen für Investitionen vom Land	51,04	0,21	15,75	14,68
17	Kreditaufnahme bei Verwaltungen	0,14	-	-	-
18	sonstige Einnahmen	12,50	1,77	0,70	0,51
19	abzüglich: Zahlungen von gleicher Ebene	1,63	0,02	0,14	0,27
20	Bereinigte Ausgaben	784,45	55,26	54,44	65,37
	davon				
21	Ausgaben der laufenden Rechnung	711,59	51,46	37,92	44,86
	davon				
22	Personalausgaben	143,36	32,91	29,46	8,46
23	laufender Sachaufwand	115,00	18,42	7,93	36,02
24	soziale Leistungen	489,66	-	-	-
25	Zinsausgaben	9,94	-	-	-
26	sonstige Ausgaben	112,59	0,20	1,05	0,53
27	abzüglich: Zahlungen von gleicher Ebene	158,95	0,08	0,51	0,14
28	Ausgaben der Kapitalrechnung	72,86	3,80	16,52	20,51
	davon				
29	Sachinvestitionen	64,98	3,64	15,95	20,49
	darunter				
30	Baumaßnahmen	56,89	1,46	15,38	17,35
31	Kreditilgungen bei Verwaltungen	-	-	-	-
32	sonstige Ausgaben	9,51	0,18	0,71	0,29
33	abzüglich: Zahlungen von gleicher Ebene	1,63	0,02	0,14	0,27
34	Finanzierungssaldo	-8,93	-42,62	-10,93	-44,07

Einzelplan							Lfd. Nr.
3	4	5	6	7	8	9	
Wissen- schaft, Forschung, Kulturpflege	Soziale Sicherung	Gesundheit, Sport, Erholung	Bau- und Wohnungs- wesen, Verkehr	Öffentliche Einrichtungen, Wirtschafts- förderung	Wirtschaftliche Unternehmen, allgem. Grund-/ Sondervermögen	Allgemeine Finanz- wirtschaft	
4,71	308,68	13,47	22,11	37,82	8,57	302,72	01
3,92	303,22	12,82	11,12	32,02	6,15	299,95	02
-	-	-	-	-	-	-	03
-	-	-	-	-	-	-	04
-	-	-	-	-	-	-	05
-	-	-	-	-	-	-	06
-	-	-	-	-	-	-	07
-	-	-	-	-	-	187,80	08
-	-	-	-	-	-	105,57	09
0,76	83,90	1,60	8,47	0,73	0,00	-	10
0,03	198,24	0,00	-	0,17	-	-	11
1,28	0,13	9,45	2,40	26,88	0,02	-	12
1,94	28,60	1,82	0,33	4,49	6,18	156,64	13
0,09	7,64	0,05	0,08	0,24	0,05	150,06	14
0,78	5,46	0,64	10,99	5,80	2,42	2,77	15
0,40	2,25	0,06	10,64	4,52	0,35	2,19	16
-	-	-	-	-	-	0,14	17
0,50	3,21	0,68	0,87	1,36	2,11	0,78	18
0,12	0,00	0,10	0,53	0,07	0,04	0,34	19
18,75	607,36	25,20	34,64	56,77	3,91	-137,25	20
17,73	603,76	23,55	19,21	48,47	2,32	-137,69	21
4,84	44,58	11,11	8,81	3,04	0,15	-	22
1,72	5,53	9,73	9,93	24,52	1,09	0,11	23
-	489,66	-	-	-	-	-	24
-	-	-	-	-	-	9,94	25
11,27	71,63	2,77	0,54	21,16	1,13	2,32	26
0,09	7,64	0,05	0,08	0,24	0,05	150,06	27
1,01	3,60	1,64	15,43	8,30	1,59	0,44	28
0,89	0,51	1,33	15,21	6,26	0,70	-	29
0,63	0,18	0,69	14,75	6,15	0,31	-	30
-	-	-	-	-	-	-	31
0,25	3,10	0,41	0,75	2,11	0,93	0,78	32
0,12	0,00	0,10	0,53	0,07	0,04	0,34	33
-14,04	-298,68	-11,73	-12,53	-18,95	4,66	439,97	34

3.2.4 Einnahmen und Ausgaben des Kommunalen Sozialverbandes des Freistaates Sachsen nach Einzelplänen (in €/Einw.)

Lfd. Nr.	Art der Einnahmen/Ausgaben	Einzelplan			
		0 bis 9	0	1	2
		Gesamthaushalt	Allgemeine Verwaltung	Öffentliche Sicherheit und Ordnung	Schulen
01	Bereinigte Einnahmen	19,84	0,04	-	-
	davon				
02	Einnahmen der laufenden Rechnung	19,84	0,04	-	-
	davon				
03	Steuern (netto)	-	-	-	-
	darunter				
04	Gemeindeanteil an der Einkommensteuer	-	-	-	-
05	Gemeindeanteil an der Umsatzsteuer	-	-	-	-
06	Gewerbesteuer (netto)	-	-	-	-
07	Grundsteuer A und B	-	-	-	-
08	Schlüsselzuweisungen vom Land	-	-	-	-
09	Bedarfs- und sonst. allgem. Zuweis. v. Land	-	-	-	-
10	Erstattungen und laufende Zuweis. v. Land	0,64	-	-	-
11	Erstattungen und laufende Zuweis. v. Bund	0,03	0,03	-	-
12	Gebühren, zweckgebundene Abgaben	-	-	-	-
13	sonstige Einnahmen	105,70	0,01	-	-
14	abzüglich: Zahlungen von gleicher Ebene	86,54	-	-	-
15	Einnahmen der Kapitalrechnung	0,00	0,00	-	-
	davon				
16	Zuweisungen für Investitionen vom Land	-	-	-	-
17	Kreditaufnahme bei Verwaltungen	-	-	-	-
18	sonstige Einnahmen	0,00	0,00	-	-
19	abzüglich: Zahlungen von gleicher Ebene	-	-	-	-
20	Bereinigte Ausgaben	26,53	0,58	-	-
	davon				
21	Ausgaben der laufenden Rechnung	26,50	0,55	-	-
	davon				
22	Personalausgaben	1,91	0,47	-	-
23	laufender Sachaufwand	0,24	0,08	-	-
24	soziale Leistungen	88,10	-	-	-
25	Zinsausgaben	0,06	-	-	-
26	sonstige Ausgaben	22,72	-	-	-
27	abzüglich: Zahlungen von gleicher Ebene	86,54	-	-	-
28	Ausgaben der Kapitalrechnung	0,03	0,03	-	-
	davon				
29	Sachinvestitionen	0,03	0,03	-	-
	darunter				
30	Baumaßnahmen	-	-	-	-
31	Kredittilgungen bei Verwaltungen	-	-	-	-
32	sonstige Ausgaben	-	-	-	-
33	abzüglich: Zahlungen von gleicher Ebene	-	-	-	-
34	Finanzierungssaldo	-6,69	-0,54	-	-

Einzelplan							Lfd. Nr.
3	4	5	6	7	8	9	
Wissen- schaft, Forschung, Kulturpflege	Soziale Sicherung	Gesundheit, Sport, Erholung	Bau- und Wohnungs- wesen, Verkehr	Öffentliche Einrichtungen, Wirtschafts- förderung	Wirtschaftliche Unternehmen, allgem. Grund-/ Sondervermögen	Allgemeine Finanz- wirtschaft	
-	19,73	-	-	-	-	0,06	01
-	19,73	-	-	-	-	0,06	02
-	-	-	-	-	-	-	03
-	-	-	-	-	-	-	04
-	-	-	-	-	-	-	05
-	-	-	-	-	-	-	06
-	-	-	-	-	-	-	07
-	-	-	-	-	-	-	08
-	-	-	-	-	-	-	09
-	0,64	-	-	-	-	-	10
-	-	-	-	-	-	-	11
-	-	-	-	-	-	-	12
-	19,48	-	-	-	-	86,21	13
-	0,39	-	-	-	-	86,15	14
-	-	-	-	-	-	-	15
-	-	-	-	-	-	-	16
-	-	-	-	-	-	-	17
-	-	-	-	-	-	-	18
-	-	-	-	-	-	-	19
-	112,04	-	-	-	-	-86,09	20
-	112,04	-	-	-	-	-86,09	21
-	1,45	-	-	-	-	-	22
-	0,17	-	-	-	-	-	23
-	88,10	-	-	-	-	-	24
-	-	-	-	-	-	0,06	25
-	22,72	-	-	-	-	-	26
-	0,39	-	-	-	-	86,15	27
-	-	-	-	-	-	-	28
-	-	-	-	-	-	-	29
-	-	-	-	-	-	-	30
-	-	-	-	-	-	-	31
-	-	-	-	-	-	-	32
-	-	-	-	-	-	-	33
-	-92,31	-	-	-	-	86,15	34

3.3 Einnahmen und Ausgaben der Gemeinden/GV. des Freistaates Sachsen nach Aufgabenbereichen (in €/Einw.)

Lfd. Nr.	Art der Einnahmen/Ausgaben	Einzelplan 0 Allgemeine Verwaltung	Darunter		
			00	01	02
			Gemeinde- organe	Rechnungs- prüfung	Haupt- verwaltung
01	Bereinigte Einnahmen	268,40	0,45	0,22	7,69
	davon				
02	Einnahmen der laufenden Rechnung	30,25	0,45	0,22	7,27
	davon				
03	Steuern (netto)	-	-	-	-
	darunter				
04	Gemeindeanteil an der Einkommensteuer	-	-	-	-
05	Gemeindeanteil an der Umsatzsteuer	-	-	-	-
06	Gewerbesteuer (netto)	-	-	-	-
07	Grundsteuer A und B	-	-	-	-
08	Schlüsselzuweisungen vom Land	-	-	-	-
09	Bedarfs- und sonst. allgem. Zuweis. v. Land	-	-	-	-
10	Erstattungen und laufende Zuweis. v. Land	0,90	0,03	-	0,23
11	Erstattungen und laufende Zuweis. v. Bund	0,55	0,11	-	0,29
12	Gebühren, zweckgebundene Abgaben	4,18	0,01	0,05	0,49
13	sonstige Einnahmen	30,36	0,32	0,35	8,90
14	abzüglich: Zahlungen von gleicher Ebene	5,74	0,03	0,18	2,64
15	Einnahmen der Kapitalrechnung	238,16	0,00	-	0,41
	davon				
16	Zuweisungen für Investitionen vom Land	0,67	-	-	0,25
17	Kreditaufnahme bei Verwaltungen	-	-	-	-
18	sonstige Einnahmen	237,54	0,00	-	0,19
19	abzüglich: Zahlungen von gleicher Ebene	0,05	0,00	-	0,03
20	Bereinigte Ausgaben	174,61	23,08	3,05	64,02
	davon				
21	Ausgaben der laufenden Rechnung	162,37	22,98	3,05	62,07
	davon				
22	Personalausgaben	116,36	19,66	3,01	45,54
23	laufender Sachaufwand	47,31	2,93	0,18	16,40
24	soziale Leistungen	-	-	-	-
25	Zinsausgaben	-	-	-	-
26	sonstige Ausgaben	4,44	0,43	0,04	2,77
27	abzüglich: Zahlungen von gleicher Ebene	5,74	0,03	0,18	2,64
28	Ausgaben der Kapitalrechnung	12,24	0,10	0,00	1,95
	davon				
29	Sachinvestitionen	8,12	0,07	0,00	1,95
	darunter				
30	Baumaßnahmen	2,96	0,03	-	1,13
31	Kredittilgungen bei Verwaltungen	-	-	-	-
32	sonstige Ausgaben	4,17	0,03	-	0,03
33	abzüglich: Zahlungen von gleicher Ebene	0,05	0,00	-	0,03
34	Finanzierungssaldo	93,80	-22,63	-2,84	-56,33

Aufgabenbereich			Einzelplan 1 Öffentliche Sicherheit und Ordnung	Darunter Aufgabenbereich			Lfd. Nr.
03	05	06		11	13	14	
Finanz- verwaltung	Besondere Dienststellen der allgemeinen Verwaltung	Einrichtungen für die gesamte Verwaltung		Öffentliche Ordnung	Feuer- schutz	Kata- strophen- schutz	
254,43	1,44	4,14	70,15	32,51	10,74	1,61	01
17,44	1,44	3,40	37,09	31,10	4,37	1,29	02
-	-	-	-	-	-	-	03
-	-	-	-	-	-	-	04
-	-	-	-	-	-	-	05
-	-	-	-	-	-	-	06
-	-	-	-	-	-	-	07
-	-	-	-	-	-	-	08
-	-	-	0,01	-	-	-	09
0,03	0,24	0,37	2,39	0,77	0,30	1,10	10
0,00	0,12	0,02	0,15	0,05	0,08	0,01	11
2,64	0,90	0,10	20,66	17,77	2,89	0,00	12
15,87	0,41	4,26	14,94	12,91	1,77	0,18	13
1,11	0,23	1,35	1,06	0,39	0,66	0,00	14
236,99	-	0,75	33,06	1,41	6,37	0,32	15
0,09	-	0,33	31,68	1,26	6,13	0,31	16
-	-	-	-	-	-	-	17
236,91	0,00	0,43	1,68	0,20	0,40	0,03	18
0,00	0,00	0,01	0,29	0,05	0,17	0,03	19
48,01	4,34	29,12	127,74	57,90	38,45	2,97	20
42,59	4,32	24,37	84,75	54,72	27,14	2,48	21
32,47	3,86	8,94	62,42	43,97	17,53	0,86	22
10,63	0,56	16,32	21,44	9,89	9,73	1,61	23
-	-	-	-	-	-	-	24
-	-	-	-	-	-	-	25
0,59	0,13	0,47	1,94	1,24	0,54	0,02	26
1,11	0,23	1,35	1,06	0,39	0,66	0,00	27
5,42	0,02	4,75	42,99	3,19	11,31	0,49	28
1,42	0,02	4,66	41,25	3,19	11,36	0,51	29
0,17	-	1,64	34,21	2,75	5,16	0,24	30
-	-	-	-	-	-	-	31
4,01	-	0,10	2,03	0,05	0,12	0,01	32
0,00	0,00	0,01	0,29	0,05	0,17	0,03	33
206,42	-2,90	-24,97	-57,58	-25,39	-27,71	-1,35	34

Noch: 3.3 Einnahmen und Ausgaben der Gemeinden/GV. des Freistaates Sachsen
nach Aufgabenbereichen (in €/Einw.)

Lfd. Nr.	Art der Einnahmen/Ausgaben	Einzelplan 17 Kosten des August- Hochwassers 2002 und Abwicklung der Folgen	Davon		
			170	171	172
			Allgemeine Verwaltung	Öffentliche Sicherheit und Ordnung	Schulen
01	Bereinigte Einnahmen	25,29	0,39	0,99	0,30
	davon				
02	Einnahmen der laufenden Rechnung	0,32	0,04	0,02	0,02
	davon				
03	Steuern (netto)	-	-	-	-
	darunter				
04	Gemeindeanteil an der Einkommensteuer	-	-	-	-
05	Gemeindeanteil an der Umsatzsteuer	-	-	-	-
06	Gewerbsteuer (netto)	-	-	-	-
07	Grundsteuer A und B	-	-	-	-
08	Schlüsselzuweisungen vom Land	-	-	-	-
09	Bedarfs- und sonst. allgem. Zuweis. v. Land	0,01	-	-	-
10	Erstattungen und laufende Zuweis. v. Land	0,23	0,03	0,02	-
11	Erstattungen und laufende Zuweis. v. Bund	-	-	-	-
12	Gebühren, zweckgebundene Abgaben	-	-	-	-
13	sonstige Einnahmen	0,09	0,01	0,00	0,02
14	abzüglich: Zahlungen von gleicher Ebene	0,00	-	0,00	-
15	Einnahmen der Kapitalrechnung	24,97	0,35	0,97	0,29
	davon				
16	Zuweisungen für Investitionen vom Land	23,97	0,26	0,87	0,19
17	Kreditaufnahme bei Verwaltungen	-	-	-	-
18	sonstige Einnahmen	1,04	0,10	0,10	0,10
19	abzüglich: Zahlungen von gleicher Ebene	0,05	-	-	-
20	Bereinigte Ausgaben	28,36	0,61	0,94	0,32
	davon				
21	Ausgaben der laufenden Rechnung	0,36	0,08	0,00	0,02
	davon				
22	Personalausgaben	0,01	0,00	-	-
23	laufender Sachaufwand	0,22	0,04	0,00	0,02
24	soziale Leistungen	-	-	-	-
25	Zinsausgaben	-	-	-	-
26	sonstige Ausgaben	0,14	0,04	0,00	-
27	abzüglich: Zahlungen von gleicher Ebene	0,00	-	0,00	-
28	Ausgaben der Kapitalrechnung	28,00	0,54	0,93	0,30
	davon				
29	Sachinvestitionen	26,19	0,38	0,93	0,23
	darunter				
30	Baumaßnahmen	26,05	0,34	0,93	0,22
31	Kredittilgungen bei Verwaltungen	-	-	-	-
32	sonstige Ausgaben	1,85	0,16	0,01	0,08
33	abzüglich: Zahlungen von gleicher Ebene	0,05	-	-	-
34	Finanzierungssaldo	-3,07	-0,23	0,05	-0,01

Aufgabenbereich							Lfd. Nr.
173	174	175	176	177	178	179	
Wissenschaft, Forschung, Kulturpflege	Soziale Sicherung	Gesundheit, Sport, Erholung	Bau- und Wohnungswesen, Verkehr	Öffentliche Einrichtungen, Wirtschaftsförderung	Wirtschaftliche Unternehmen, allgemeines Grund- und Sondervermögen	Allgemeine Finanzwirtschaft	
0,07	0,40	0,38	20,26	1,16	1,29	0,04	01
0,00	0,02	0,01	0,13	0,00	0,05	0,01	02
-	-	-	-	-	-	-	03
-	-	-	-	-	-	-	04
-	-	-	-	-	-	-	05
-	-	-	-	-	-	-	06
-	-	-	-	-	-	-	07
-	-	-	-	-	-	-	08
-	-	-	-	-	-	0,01	09
-	0,00	0,01	0,11	0,00	0,05	-	10
-	-	-	-	-	-	-	11
-	-	-	-	-	-	-	12
0,00	0,02	0,01	0,02	0,00	0,00	-	13
-	0,00	-	-	-	-	-	14
0,07	0,37	0,37	20,12	1,16	1,24	0,03	15
0,06	0,29	0,24	19,78	1,11	1,15	0,03	16
-	-	-	-	-	-	-	17
0,01	0,09	0,13	0,39	0,05	0,08	-	18
-	-	-	0,05	-	-	-	19
0,06	0,39	0,91	23,03	1,13	0,97	0,01	20
0,00	0,05	0,01	0,20	0,00	0,00	0,00	21
-	-	-	0,01	-	-	-	22
0,00	0,01	0,01	0,14	0,00	0,00	0,00	23
-	-	-	-	-	-	-	24
-	-	-	-	-	-	-	25
-	0,05	-	0,05	-	-	-	26
-	0,00	-	-	-	-	-	27
0,06	0,33	0,90	22,83	1,13	0,97	0,01	28
0,05	0,25	0,77	21,85	1,12	0,62	-	29
0,04	0,24	0,75	21,82	1,11	0,60	-	30
-	-	-	-	-	-	-	31
0,01	0,08	0,13	1,02	0,01	0,35	0,01	32
-	-	-	0,05	-	-	-	33
0,01	0,01	-0,53	-2,77	0,03	0,32	0,04	34

Noch: 3.3 Einnahmen und Ausgaben der Gemeinden/GV. des Freistaates Sachsen
nach Aufgabenbereichen (in €/Einw.)

Lfd. Nr.	Art der Einnahmen/Ausgaben	Einzelplan 2 Schulen	Darunter		
			20	211	225
			Schul- verwaltung	Grundschulen	Mittelschulen mit Mittel- und Hauptschulzügen
01	Bereinigte Einnahmen	43,29	1,53	9,30	6,73
	davon				
02	Einnahmen der laufenden Rechnung	10,88	1,07	2,51	1,11
	davon				
03	Steuern (netto)	-	-	-	-
	darunter				
04	Gemeindeanteil an der Einkommensteuer	-	-	-	-
05	Gemeindeanteil an der Umsatzsteuer	-	-	-	-
06	Gewerbesteuer (netto)	-	-	-	-
07	Grundsteuer A und B	-	-	-	-
08	Schlüsselzuweisungen vom Land	-	-	-	-
09	Bedarfs- und sonst. allgem. Zuweis. v. Land	-	-	-	-
10	Erstattungen und laufende Zuweis. v. Land	1,40	0,02	0,34	0,25
11	Erstattungen und laufende Zuweis. v. Bund	0,14	0,01	0,01	0,00
12	Gebühren, zweckgebundene Abgaben	1,41	0,02	0,26	0,18
13	sonstige Einnahmen	8,24	1,05	2,01	0,70
14	abzüglich: Zahlungen von gleicher Ebene	0,31	0,03	0,10	0,02
15	Einnahmen der Kapitalrechnung	32,41	0,46	6,78	5,62
	davon				
16	Zuweisungen für Investitionen vom Land	29,64	0,45	6,50	5,28
17	Kreditaufnahme bei Verwaltungen	-	-	-	-
18	sonstige Einnahmen	3,04	0,01	0,30	0,42
19	abzüglich: Zahlungen von gleicher Ebene	0,28	0,00	0,02	0,08
20	Bereinigte Ausgaben	149,38	7,46	33,36	27,07
	davon				
21	Ausgaben der laufenden Rechnung	94,58	6,45	20,24	16,78
	davon				
22	Personalausgaben	24,43	4,81	5,32	4,27
23	laufender Sachaufwand	68,73	1,12	14,70	12,41
24	soziale Leistungen	-	-	-	-
25	Zinsausgaben	-	-	-	-
26	sonstige Ausgaben	1,73	0,55	0,32	0,11
27	abzüglich: Zahlungen von gleicher Ebene	0,31	0,03	0,10	0,02
28	Ausgaben der Kapitalrechnung	54,80	1,01	13,12	10,29
	davon				
29	Sachinvestitionen	53,85	0,94	13,06	10,29
	darunter				
30	Baumaßnahmen	45,40	0,41	11,11	8,56
31	Kredittilgungen bei Verwaltungen	-	-	-	-
32	sonstige Ausgaben	1,22	0,07	0,08	0,08
33	abzüglich: Zahlungen von gleicher Ebene	0,28	0,00	0,02	0,08
34	Finanzierungssaldo	-106,10	-5,94	-24,06	-20,34

Aufgabenbereich							Lfd. Nr.
231	24	davon		27	29	darunter	
Gymnasien	Berufsbildende Schulen	241	248	Förder- schulen und Sonderschul- kindergärten	übrige schulische Aufgaben	290	
		Berufsschulen, Fach- und Berufs- fachschulen	Berufsbildende Schulen für Behinderte			Schüler- beförderung	
9,56	9,50	9,34	0,17	2,23	4,12	2,64	01
0,87	0,76	0,74	0,02	1,07	3,36	2,64	02
-	-	-	-	-	-	-	03
-	-	-	-	-	-	-	04
-	-	-	-	-	-	-	05
-	-	-	-	-	-	-	06
-	-	-	-	-	-	-	07
-	-	-	-	-	-	-	08
-	-	-	-	-	-	-	09
0,21	0,12	0,11	0,01	0,35	0,08	0,00	10
0,00	0,00	0,00	-	0,06	0,05	-	11
0,13	0,10	0,10	0,00	0,11	0,60	0,43	12
0,57	0,54	0,54	0,00	0,59	2,70	2,22	13
0,04	0,00	0,00	-	0,04	0,08	0,01	14
8,69	8,74	8,59	0,15	1,16	0,76	-	15
8,58	7,04	7,03	0,01	1,12	0,51	-	16
-	-	-	-	-	-	-	17
0,28	1,71	1,56	0,14	0,04	0,24	-	18
0,17	0,00	0,00	-	-	-	-	19
25,99	23,64	23,20	0,44	10,67	18,96	13,96	20
12,51	11,30	11,03	0,27	8,24	17,52	13,96	21
2,83	2,95	2,86	0,09	2,91	0,90	0,15	22
9,59	8,33	8,15	0,18	5,22	16,34	13,82	23
-	-	-	-	-	-	-	24
-	-	-	-	-	-	-	25
0,13	0,02	0,02	-	0,16	0,35	0,01	26
0,04	0,00	0,00	-	0,04	0,08	0,01	27
13,48	12,34	12,17	0,17	2,44	1,44	-	28
13,49	12,21	12,04	0,17	2,40	1,13	-	29
12,56	10,86	10,69	0,17	1,55	0,10	-	30
-	-	-	-	-	-	-	31
0,17	0,13	0,13	-	0,03	0,32	-	32
0,17	0,00	0,00	-	-	-	-	33
-16,43	-14,14	-13,86	-0,28	-8,45	-14,84	-11,32	34

Noch: 3.3 Einnahmen und Ausgaben der Gemeinden/GV. des Freistaates Sachsen
nach Aufgabenbereichen (in €/Einw.)

Lfd. Nr.	Art der Einnahmen/Ausgaben	Einzelplan 3 Wissenschaft, Forschung, Kulturpflege	Darunter		
			30	31	321
			Verwaltung kultureller Angelegenheiten	Wissenschaft und Forschung	Museen, Sammlungen, Ausstellungen
01	Bereinigte Einnahmen	22,78	3,52	0,10	4,49
	davon				
02	Einnahmen der laufenden Rechnung	17,77	2,96	0,10	3,24
	davon				
03	Steuern (netto)	-	-	-	-
	darunter				
04	Gemeindeanteil an der Einkommensteuer	-	-	-	-
05	Gemeindeanteil an der Umsatzsteuer	-	-	-	-
06	Gewerbesteuer (netto)	-	-	-	-
07	Grundsteuer A und B	-	-	-	-
08	Schlüsselzuweisungen vom Land	-	-	-	-
09	Bedarfs- und sonst. allgem. Zuweis. v. Land	-	-	-	-
10	Erstattungen und laufende Zuweis. v. Land	5,30	0,72	0,00	0,77
11	Erstattungen und laufende Zuweis. v. Bund	0,18	0,01	-	0,02
12	Gebühren, zweckgebundene Abgaben	4,82	0,28	0,04	0,63
13	sonstige Einnahmen	7,90	1,98	0,06	1,97
14	abzüglich: Zahlungen von gleicher Ebene	0,43	0,04	0,00	0,15
15	Einnahmen der Kapitalrechnung	5,01	0,56	0,00	1,25
	davon				
16	Zuweisungen für Investitionen vom Land	3,20	0,05	-	0,99
17	Kreditaufnahme bei Verwaltungen	-	-	-	-
18	sonstige Einnahmen	2,00	0,58	0,00	0,36
19	abzüglich: Zahlungen von gleicher Ebene	0,18	0,07	-	0,09
20	Bereinigte Ausgaben	98,55	24,15	1,34	12,02
	davon				
21	Ausgaben der laufenden Rechnung	86,57	20,29	1,32	9,42
	davon				
22	Personalausgaben	26,91	2,32	0,71	5,16
23	laufender Sachaufwand	14,27	3,43	0,14	3,60
24	soziale Leistungen	-	-	-	-
25	Zinsausgaben	-	-	-	-
26	sonstige Ausgaben	45,82	14,57	0,48	0,82
27	abzüglich: Zahlungen von gleicher Ebene	0,43	0,04	0,00	0,15
28	Ausgaben der Kapitalrechnung	11,98	3,86	0,02	2,60
	davon				
29	Sachinvestitionen	9,81	2,92	0,02	2,26
	darunter				
30	Baumaßnahmen	8,41	2,74	0,01	1,45
31	Kredittilgungen bei Verwaltungen	-	-	-	-
32	sonstige Ausgaben	2,36	1,02	0,00	0,43
33	abzüglich: Zahlungen von gleicher Ebene	0,18	0,07	-	0,09
34	Finanzierungssaldo	-75,77	-20,63	-1,24	-7,53

Aufgabenbereich							Lfd. Nr.
331	342	35	darunter		360	37	
Theater	Sonstige Kulturpflege	Volksbildung, kulturelle Bildung	350	352	Naturschutz und Landschafts- pflege	kirchliche Angelegenheiten, weltanschauliche Gemeinschaften	
			Volkshochschulen	nichtwissen- schaftliche Bibliotheken			
2,89	0,41	4,44	1,16	1,77	0,93	0,05	01
2,51	0,38	3,47	1,15	1,72	0,46	0,00	02
-	-	-	-	-	-	-	03
-	-	-	-	-	-	-	04
-	-	-	-	-	-	-	05
-	-	-	-	-	-	-	06
-	-	-	-	-	-	-	07
-	-	-	-	-	-	-	08
-	-	-	-	-	-	-	09
1,76	0,25	1,07	0,34	0,68	0,14	0,00	10
0,00	-	0,07	0,06	-	0,02	-	11
0,61	0,02	1,19	0,70	0,33	0,04	-	12
0,15	0,11	1,33	0,05	0,87	0,26	0,00	13
0,01	0,00	0,18	-	0,17	0,01	-	14
0,38	0,03	0,97	0,02	0,05	0,47	0,05	15
0,32	-	0,63	0,01	0,04	0,17	0,00	16
-	-	-	-	-	-	-	17
0,06	0,04	0,35	0,01	0,01	0,31	0,05	18
0,00	0,00	0,01	-	-	0,00	-	19
29,01	0,93	13,30	2,15	9,08	1,98	0,24	20
28,56	0,84	12,32	2,10	8,95	1,54	0,04	21
3,83	0,04	7,41	1,03	5,77	0,93	-	22
0,87	0,16	2,84	0,31	2,05	0,47	0,00	23
-	-	-	-	-	-	-	24
-	-	-	-	-	-	-	25
23,86	0,63	2,25	0,76	1,30	0,14	0,03	26
0,01	0,00	0,18	-	0,17	0,01	-	27
0,45	0,09	0,99	0,05	0,13	0,44	0,21	28
0,41	0,09	0,95	0,05	0,12	0,42	0,06	29
0,38	0,02	0,82	0,03	0,00	0,39	0,06	30
-	-	-	-	-	-	-	31
0,04	0,00	0,04	0,00	0,01	0,02	0,15	32
0,00	0,00	0,01	-	-	0,00	-	33
-26,12	-0,52	-8,86	-0,98	-7,31	-1,05	-0,19	34

Noch: 3.3 Einnahmen und Ausgaben der Gemeinden/GV. des Freistaates Sachsen
nach Aufgabenbereichen (in €/Einw.)

Lfd. Nr.	Art der Einnahmen/Ausgaben	Einzelplan 4 Soziale Sicherung	Darunter		
			40	41	420
			Verwaltung der sozialen Angelegen- heiten	Sozialhilfe nach Bundes- sozialhilfegesetz	Leistungen nach Asylbe- werberleis- tungsgesetz
01	Bereinigte Einnahmen	363,07	29,13	23,31	9,04
	davon				
02	Einnahmen der laufenden Rechnung	354,12	28,82	23,31	9,04
	davon				
03	Steuern (netto)	-	-	-	-
	darunter				
04	Gemeindeanteil an der Einkommensteuer	-	-	-	-
05	Gemeindeanteil an der Umsatzsteuer	-	-	-	-
06	Gewerbesteuer (netto)	-	-	-	-
07	Grundsteuer A und B	-	-	-	-
08	Schlüsselzuweisungen vom Land	-	-	-	-
09	Bedarfs- und sonst. allgem. Zuweis. v. Land	-	-	-	-
10	Erstattungen und laufende Zuweis. v. Land	152,32	0,71	0,52	8,76
11	Erstattungen und laufende Zuweis. v. Bund	133,18	19,87	-	-
12	Gebühren, zweckgebundene Abgaben	19,21	0,13	-	-
13	sonstige Einnahmen	65,95	10,05	25,80	0,28
14	abzüglich: Zahlungen von gleicher Ebene	16,53	1,95	3,02	-
15	Einnahmen der Kapitalrechnung	8,95	0,31	-	-
	davon				
16	Zuweisungen für Investitionen vom Land	6,37	0,19	-	-
17	Kreditaufnahme bei Verwaltungen	-	-	-	-
18	sonstige Einnahmen	2,94	0,14	-	-
19	abzüglich: Zahlungen von gleicher Ebene	0,36	0,02	-	-
20	Bereinigte Ausgaben	922,35	62,47	121,56	9,71
	davon				
21	Ausgaben der laufenden Rechnung	903,92	61,78	121,56	9,71
	davon				
22	Personalausgaben	125,52	51,51	0,08	-
23	laufender Sachaufwand	23,36	6,88	0,01	0,39
24	soziale Leistungen	566,74	2,09	122,00	9,12
25	Zinsausgaben	-	-	-	-
26	sonstige Ausgaben	204,83	3,24	2,49	0,20
27	abzüglich: Zahlungen von gleicher Ebene	16,53	1,95	3,02	-
28	Ausgaben der Kapitalrechnung	18,43	0,69	-	-
	davon				
29	Sachinvestitionen	12,95	0,53	-	-
	darunter				
30	Baumaßnahmen	11,47	0,15	-	-
31	Kredittilgungen bei Verwaltungen	-	-	-	-
32	sonstige Ausgaben	5,84	0,18	-	-
33	abzüglich: Zahlungen von gleicher Ebene	0,36	0,02	-	-
34	Finanzierungssaldo	-559,28	-33,34	-98,25	-0,67

Aufgabenbereich							Lfd. Nr.
43	45	46	darunter	47	48	49	
Soziale Einrichtungen und Dienste	Kinder- und Jugendhilfe nach dem SGB VIII	Einrichtungen der Jugendhilfe (eigene Einrichtungen)	464	Förderung von anderen Trägern der Wohlfahrts- pflege und Jugendhilfe	weitere soziale Leistungen	sonstige soziale Angelegenheiten	
			Tages- einrichtungen für Kinder				
4,65	9,07	65,55	62,56	27,77	192,64	1,70	01
2,52	8,86	61,23	58,68	25,79	192,64	1,70	02
-	-	-	-	-	-	-	03
-	-	-	-	-	-	-	04
-	-	-	-	-	-	-	05
-	-	-	-	-	-	-	06
-	-	-	-	-	-	-	07
-	-	-	-	-	-	-	08
-	-	-	-	-	-	-	09
1,33	4,87	37,07	36,51	24,18	74,84	0,01	10
0,01	0,06	0,08	0,07	0,02	112,92	-	11
0,78	0,29	18,02	17,63	-	0,00	0,00	12
0,72	6,07	10,67	8,85	3,34	4,92	4,11	13
0,31	2,43	4,62	4,37	1,74	0,05	2,42	14
2,13	0,21	4,32	3,88	1,98	-	-	15
0,14	0,20	3,95	3,65	1,88	-	-	16
-	-	-	-	-	-	-	17
1,99	0,00	0,64	0,50	0,16	-	-	18
-	-	0,28	0,27	0,07	-	-	19
4,73	66,03	132,36	123,73	62,61	369,59	93,01	20
4,36	65,66	118,06	110,33	59,92	369,59	93,01	21
1,11	2,67	69,98	65,70	-	0,15	0,03	22
1,11	0,22	13,68	12,06	1,03	0,01	0,02	23
-	60,43	-	-	3,96	368,77	0,10	24
-	-	-	-	-	-	-	25
2,45	4,76	39,02	36,94	56,67	0,71	95,29	26
0,31	2,43	4,62	4,37	1,74	0,05	2,42	27
0,37	0,37	14,30	13,40	2,69	-	0,00	28
0,19	0,00	12,23	11,34	-	-	-	29
0,18	-	11,14	10,28	-	-	-	30
-	-	-	-	-	-	-	31
0,19	0,37	2,35	2,33	2,76	-	0,00	32
-	-	0,28	0,27	0,07	-	-	33
-0,07	-56,97	-66,82	-61,18	-34,84	-176,96	-91,31	34

Noch: 3.3 Einnahmen und Ausgaben der Gemeinden/GV. des Freistaates Sachsen
nach Aufgabenbereichen (in €/Einw.)

Lfd. Nr.	Art der Einnahmen/Ausgaben	Einzelplan 5 Gesundheit, Sport, Erholung	Davon		
			50	51	54
			Gesundheits- verwaltung	Kranken- häuser	sonstige Einrichtungen und Maßnahmen der Gesund- heitspflege
01	Bereinigte Einnahmen	31,72	2,57	1,08	12,53
	davon				
02	Einnahmen der laufenden Rechnung	25,41	2,57	0,75	12,40
	davon				
03	Steuern (netto)	-	-	-	-
	darunter				
04	Gemeindeanteil an der Einkommensteuer	-	-	-	-
05	Gemeindeanteil an der Umsatzsteuer	-	-	-	-
06	Gewerbesteuer (netto)	-	-	-	-
07	Grundsteuer A und B	-	-	-	-
08	Schlüsselzuweisungen vom Land	-	-	-	-
09	Bedarfs- und sonst. allgem. Zuweis. v. Land	-	-	-	-
10	Erstattungen und laufende Zuweis. v. Land	1,95	1,23	-	0,50
11	Erstattungen und laufende Zuweis. v. Bund	0,20	0,01	-	0,00
12	Gebühren, zweckgebundene Abgaben	15,03	0,87	-	10,42
13	sonstige Einnahmen	8,51	0,48	0,75	1,63
14	abzüglich: Zahlungen von gleicher Ebene	0,27	0,02	-	0,15
15	Einnahmen der Kapitalrechnung	6,31	0,00	0,33	0,13
	davon				
16	Zuweisungen für Investitionen vom Land	4,86	-	0,01	0,03
17	Kreditaufnahme bei Verwaltungen	-	-	-	-
18	sonstige Einnahmen	1,62	0,00	0,38	0,11
19	abzüglich: Zahlungen von gleicher Ebene	0,17	-	0,06	0,00
20	Bereinigte Ausgaben	83,41	13,63	1,17	14,22
	davon				
21	Ausgaben der laufenden Rechnung	66,36	13,60	0,66	13,04
	davon				
22	Personalausgaben	24,73	10,94	-	3,23
23	laufender Sachaufwand	25,58	1,26	0,61	8,86
24	soziale Leistungen	-	-	-	-
25	Zinsausgaben	-	-	-	-
26	sonstige Ausgaben	16,31	1,42	0,05	1,10
27	abzüglich: Zahlungen von gleicher Ebene	0,27	0,02	-	0,15
28	Ausgaben der Kapitalrechnung	17,06	0,03	0,51	1,18
	davon				
29	Sachinvestitionen	13,98	0,03	0,43	1,04
	darunter				
30	Baumaßnahmen	12,14	0,00	0,42	0,10
31	Kredittilgungen bei Verwaltungen	-	-	-	-
32	sonstige Ausgaben	3,24	-	0,14	0,14
33	abzüglich: Zahlungen von gleicher Ebene	0,17	-	0,06	0,00
34	Finanzierungssaldo	-51,69	-11,06	-0,09	-1,69

Aufgabenbereich							Lfd. Nr.
darunter		55	56	57	58	59	
541	544	Förderung des Sports	eigene Sportstätten	Bade- anstalten	Park- und Gartenanlagen	sonstige Erholungs- einrichtungen	
Rettungs- dienst	Drogen- und Suchtberatung						
11,55	0,27	1,12	4,55	4,18	2,19	3,50	01
11,42	0,27	1,10	2,61	3,42	1,48	1,07	02
-	-	-	-	-	-	-	03
-	-	-	-	-	-	-	04
-	-	-	-	-	-	-	05
-	-	-	-	-	-	-	06
-	-	-	-	-	-	-	07
-	-	-	-	-	-	-	08
-	-	-	-	-	-	-	09
-	0,26	0,08	0,05	0,01	0,06	0,02	10
-	-	0,07	0,03	0,01	0,08	0,00	11
10,14	0,00	0,46	1,19	1,66	0,12	0,31	12
1,40	0,02	0,51	1,38	1,76	1,27	0,74	13
0,12	0,01	0,01	0,04	0,00	0,04	0,01	14
0,13	-	0,01	1,94	0,75	0,71	2,44	15
0,03	-	0,00	1,71	0,66	0,33	2,12	16
-	-	-	-	-	-	-	17
0,10	-	0,01	0,32	0,09	0,38	0,33	18
-	-	-	0,09	-	0,00	0,02	19
12,23	0,53	10,52	13,49	11,63	13,57	5,19	20
11,16	0,53	9,09	8,17	8,62	11,50	1,66	21
2,30	0,06	1,04	1,80	2,52	4,48	0,71	22
8,63	0,07	1,09	5,06	3,24	4,84	0,63	23
-	-	-	-	-	-	-	24
-	-	-	-	-	-	-	25
0,35	0,40	6,97	1,36	2,86	2,22	0,33	26
0,12	0,01	0,01	0,04	0,00	0,04	0,01	27
1,07	-	1,43	5,31	3,01	2,06	3,53	28
0,97	-	0,05	4,47	2,58	1,89	3,49	29
0,04	-	0,04	3,98	2,49	1,67	3,44	30
-	-	-	-	-	-	-	31
0,10	-	1,38	0,93	0,43	0,17	0,05	32
-	-	-	0,09	-	0,00	0,02	33
-0,69	-0,26	-9,40	-8,94	-7,45	-11,37	-1,69	34

Noch: 3.3 Einnahmen und Ausgaben der GemeindenGV. des Freistaates Sachsen
nach Aufgabenbereichen (in €/Einw.)

Lfd. Nr.	Art der Einnahmen/Ausgaben	Einzelplan 6 Bau- und Wohnungs- wesen, Verkehr	Davon		
			60	61	62
			Bau- verwaltung	Städte- planung, Vermessung, Bauordnung	Wohnungs- bauförderung und -fürsorge, Wohnungs- unternehmen
01	Bereinigte Einnahmen	112,18	4,41	35,58	5,55
	davon				
02	Einnahmen der laufenden Rechnung	36,68	1,82	6,18	2,68
	davon				
03	Steuern (netto)	-	-	-	-
	darunter				
04	Gemeindeanteil an der Einkommensteuer	-	-	-	-
05	Gemeindeanteil an der Umsatzsteuer	-	-	-	-
06	Gewerbesteuer (netto)	-	-	-	-
07	Grundsteuer A und B	-	-	-	-
08	Schlüsselzuweisungen vom Land	-	-	-	-
09	Bedarfs- und sonst. allgem. Zuweis. v. Land	-	-	-	-
10	Erstattungen und laufende Zuweis. v. Land	19,19	0,06	0,27	0,02
11	Erstattungen und laufende Zuweis. v. Bund	0,15	0,02	0,05	0,07
12	Gebühren, zweckgebundene Abgaben	11,52	0,81	5,19	0,03
13	sonstige Einnahmen	6,21	1,02	0,71	2,55
14	abzüglich: Zahlungen von gleicher Ebene	0,39	0,09	0,04	-
15	Einnahmen der Kapitalrechnung	75,51	2,60	29,40	2,87
	davon				
16	Zuweisungen für Investitionen vom Land	64,06	0,58	25,03	2,20
17	Kreditaufnahme bei Verwaltungen	-	-	-	-
18	sonstige Einnahmen	12,71	2,03	4,61	0,67
19	abzüglich: Zahlungen von gleicher Ebene	1,26	0,02	0,24	-
20	Bereinigte Ausgaben	247,41	33,81	83,18	11,45
	davon				
21	Ausgaben der laufenden Rechnung	106,78	31,53	23,46	4,72
	davon				
22	Personalausgaben	48,38	26,14	18,54	1,78
23	laufender Sachaufwand	52,27	3,23	4,16	2,77
24	soziale Leistungen	-	-	-	-
25	Zinsausgaben	-	-	-	-
26	sonstige Ausgaben	6,52	2,25	0,79	0,17
27	abzüglich: Zahlungen von gleicher Ebene	0,39	0,09	0,04	-
28	Ausgaben der Kapitalrechnung	140,63	2,28	59,72	6,74
	davon				
29	Sachinvestitionen	131,59	2,22	53,17	5,57
	darunter				
30	Baumaßnahmen	129,13	1,84	52,39	5,55
31	Kreditilgungen bei Verwaltungen	-	-	-	-
32	sonstige Ausgaben	10,30	0,08	6,79	1,17
33	abzüglich: Zahlungen von gleicher Ebene	1,26	0,02	0,24	-
34	Finanzierungssaldo	-135,23	-29,40	-47,60	-5,90

Aufgabenbereich							Lfd. Nr.
63	65	66	darunter	67	68	69	
Gemeinde- straßen	Kreis- straßen	Bundes- und Staatsstraßen	660 Bundes- straßen	Straßen- beleuchtung und -reinigung	Einrichtungen für den ruhenden Verkehr	Wasserläufe, Wasserbau	
42,12	12,81	4,34	3,84	2,53	3,92	0,91	01
13,94	5,60	0,39	0,26	2,34	3,64	0,10	02
-	-	-	-	-	-	-	03
-	-	-	-	-	-	-	04
-	-	-	-	-	-	-	05
-	-	-	-	-	-	-	06
-	-	-	-	-	-	-	07
-	-	-	-	-	-	-	08
-	-	-	-	-	-	-	09
12,78	5,59	0,39	0,26	0,04	0,00	0,04	10
0,01	-	-	-	0,00	-	-	11
0,66	0,01	0,00	-	1,30	3,53	0,00	12
0,69	0,05	0,00	0,00	1,02	0,10	0,06	13
0,20	0,05	-	-	0,01	0,00	0,01	14
28,18	7,22	3,96	3,58	0,19	0,29	0,81	15
25,13	6,99	3,05	2,77	0,10	0,24	0,73	16
-	-	-	-	-	-	-	17
3,69	0,58	0,91	0,81	0,09	0,04	0,08	18
0,64	0,35	0,00	0,00	-	-	0,00	19
72,90	16,13	7,11	6,29	19,60	1,14	2,08	20
21,47	5,86	0,69	0,44	17,60	0,61	0,85	21
0,92	0,23	-	-	0,55	0,12	0,11	22
19,44	5,41	0,69	0,44	15,42	0,43	0,71	23
-	-	-	-	-	-	-	24
-	-	-	-	-	-	-	25
1,30	0,26	-	-	1,65	0,06	0,04	26
0,20	0,05	-	-	0,01	0,00	0,01	27
51,44	10,28	6,42	5,85	2,00	0,53	1,23	28
50,65	10,14	6,39	5,81	1,72	0,52	1,21	29
49,93	9,85	6,32	5,75	1,57	0,49	1,20	30
-	-	-	-	-	-	-	31
1,43	0,49	0,04	0,04	0,28	0,00	0,02	32
0,64	0,35	0,00	0,00	-	-	0,00	33
-30,78	-3,32	-2,77	-2,45	-17,07	2,79	-1,17	34

Noch: 3.3 Einnahmen und Ausgaben der Gemeinden/GV. des Freistaates Sachsen
nach Aufgabenbereichen (in €/Einw.)

Lfd. Nr.	Art der Einnahmen/Ausgaben	Einzelplan 7 Öffentliche Einrichtungen, Wirtschafts- förderung	Davon		
			70	72	73
			Abwasser- beseitigung	Abfall- beseitigung	Märkte
01	Bereinigte Einnahmen	70,61	16,51	32,33	2,08
	davon				
02	Einnahmen der laufenden Rechnung	53,37	9,63	29,60	2,08
	davon				
03	Steuern (netto)	-	-	-	-
	darunter				
04	Gemeindeanteil an der Einkommensteuer	-	-	-	-
05	Gemeindeanteil an der Umsatzsteuer	-	-	-	-
06	Gewerbesteuer (netto)	-	-	-	-
07	Grundsteuer A und B	-	-	-	-
08	Schlüsselzuweisungen vom Land	-	-	-	-
09	Bedarfs- und sonst. allgem. Zuweis. v. Land	-	-	-	-
10	Erstattungen und laufende Zuweis. v. Land	1,42	0,12	0,29	0,00
11	Erstattungen und laufende Zuweis. v. Bund	0,32	0,00	0,00	-
12	Gebühren, zweckgebundene Abgaben	41,92	8,44	27,40	1,63
13	sonstige Einnahmen	10,52	1,29	2,00	0,44
14	abzüglich: Zahlungen von gleicher Ebene	0,80	0,22	0,09	0,00
15	Einnahmen der Kapitalrechnung	17,23	6,87	2,72	0,00
	davon				
16	Zuweisungen für Investitionen vom Land	10,14	3,06	2,38	-
17	Kreditaufnahme bei Verwaltungen	-	-	-	-
18	sonstige Einnahmen	7,34	3,84	0,37	0,01
19	abzüglich: Zahlungen von gleicher Ebene	0,24	0,03	0,02	0,00
20	Bereinigte Ausgaben	134,52	19,14	33,87	1,99
	davon				
21	Ausgaben der laufenden Rechnung	102,67	9,39	28,43	1,81
	davon				
22	Personalausgaben	36,18	0,38	1,24	0,56
23	laufender Sachaufwand	42,93	3,90	23,41	1,24
24	soziale Leistungen	-	-	-	-
25	Zinsausgaben	-	-	-	-
26	sonstige Ausgaben	24,36	5,32	3,87	0,01
27	abzüglich: Zahlungen von gleicher Ebene	0,80	0,22	0,09	0,00
28	Ausgaben der Kapitalrechnung	31,85	9,75	5,44	0,18
	davon				
29	Sachinvestitionen	25,09	5,91	4,45	0,18
	darunter				
30	Baumaßnahmen	21,28	5,60	4,42	0,14
31	Kredittilgungen bei Verwaltungen	-	-	-	-
32	sonstige Ausgaben	7,00	3,86	1,01	-
33	abzüglich: Zahlungen von gleicher Ebene	0,24	0,03	0,02	0,00
34	Finanzierungssaldo	-63,91	-2,63	-1,54	0,09

Aufgabenbereich							Lfd. Nr.
74	75	76	77	darunter	78	79	
Schlacht- und Viehhöfe	Bestattungs- wesen	sonstige öffentliche Einrichtungen	Hilfsbetriebe der Verwaltung	771	Förderung der Land- und Forstwirtschaft	Fremdenverkehr, sonstige Förderung von Wirtschaft und Verkehr	
				Bauhof			
0,57	3,64	2,98	3,38	2,91	0,10	9,02	01
0,57	3,43	1,95	2,91	2,52	0,10	3,11	02
-	-	-	-	-	-	-	03
-	-	-	-	-	-	-	04
-	-	-	-	-	-	-	05
-	-	-	-	-	-	-	06
-	-	-	-	-	-	-	07
-	-	-	-	-	-	-	08
-	-	-	-	-	-	-	09
-	0,22	0,01	0,33	0,32	0,00	0,45	10
-	0,01	0,00	0,16	0,14	0,00	0,15	11
0,42	3,00	0,28	0,20	0,18	0,00	0,54	12
0,15	0,22	1,66	2,51	1,93	0,10	2,15	13
-	0,01	0,01	0,29	0,06	0,00	0,18	14
-	0,21	1,03	0,47	0,39	0,00	5,92	15
-	0,19	0,97	0,17	0,15	0,00	3,36	16
-	-	-	-	-	-	-	17
-	0,02	0,06	0,33	0,28	0,00	2,71	18
-	0,00	-	0,04	0,04	-	0,15	19
0,64	3,47	4,92	38,37	34,62	0,20	31,91	20
0,64	2,94	2,90	35,78	32,53	0,09	20,69	21
0,43	1,36	0,52	27,95	25,34	0,06	3,68	22
0,19	1,40	1,73	7,83	7,03	0,02	3,21	23
-	-	-	-	-	-	-	24
-	-	-	-	-	-	-	25
0,02	0,20	0,66	0,28	0,22	0,01	13,99	26
-	0,01	0,01	0,29	0,06	0,00	0,18	27
-	0,53	2,02	2,60	2,09	0,11	11,22	28
-	0,49	1,84	2,63	2,12	0,09	9,49	29
-	0,42	1,71	0,40	0,34	0,07	8,52	30
-	-	-	-	-	-	-	31
-	0,04	0,18	0,00	0,00	0,03	1,88	32
-	0,00	-	0,04	0,04	-	0,15	33
-0,07	0,16	-1,94	-35,00	-31,71	-0,10	-22,88	34

Noch: 3.3 Einnahmen und Ausgaben der Gemeinden/GV. des Freistaates Sachsen
nach Aufgabenbereichen (in €/Einw.)

Lfd. Nr.	Art der Einnahmen/Ausgaben	Einzelplan 8 Wirtschaftliche Unternehmen, allgemeines Grund- und Sonder- vermögen	Darunter		
			81	82 und 83	84
			Versorgungs- unternehmen	Verkehrs- sowie kombinierte Versorgungs- und Verkehrs- unternehmen	Unternehmen der Wirtschafts- förderung
01	Bereinigte Einnahmen	116,69	44,19	9,79	1,61
	davon				
02	Einnahmen der laufenden Rechnung	83,91	42,44	6,56	0,88
	davon				
03	Steuern (netto)	-	-	-	-
	darunter				
04	Gemeindeanteil an der Einkommensteuer	-	-	-	-
05	Gemeindeanteil an der Umsatzsteuer	-	-	-	-
06	Gewerbesteuer (netto)	-	-	-	-
07	Grundsteuer A und B	-	-	-	-
08	Schlüsselzuweisungen vom Land	-	-	-	-
09	Bedarfs- und sonst. allgem. Zuweis. v. Land	-	-	-	-
10	Erstattungen und laufende Zuweis. v. Land	0,10	-	0,01	0,00
11	Erstattungen und laufende Zuweis. v. Bund	0,00	-	-	-
12	Gebühren, zweckgebundene Abgaben	1,66	1,09	0,06	0,03
13	sonstige Einnahmen	82,24	41,35	6,54	0,85
14	abzüglich: Zahlungen von gleicher Ebene	0,10	0,00	0,06	-
15	Einnahmen der Kapitalrechnung	32,78	1,75	3,23	0,74
	davon				
16	Zuweisungen für Investitionen vom Land	3,75	0,22	0,08	0,08
17	Kreditaufnahme bei Verwaltungen	-	-	-	-
18	sonstige Einnahmen	29,30	1,53	3,15	0,65
19	abzüglich: Zahlungen von gleicher Ebene	0,28	-	-	-
20	Bereinigte Ausgaben	57,95	4,75	6,13	5,63
	davon				
21	Ausgaben der laufenden Rechnung	32,52	3,12	4,17	3,30
	davon				
22	Personalausgaben	1,37	0,09	0,04	0,17
23	laufender Sachaufwand	18,64	1,68	0,11	1,01
24	soziale Leistungen	-	-	-	-
25	Zinsausgaben	-	-	-	-
26	sonstige Ausgaben	12,61	1,35	4,07	2,12
27	abzüglich: Zahlungen von gleicher Ebene	0,10	0,00	0,06	-
28	Ausgaben der Kapitalrechnung	25,43	1,63	1,96	2,33
	davon				
29	Sachinvestitionen	17,30	0,41	0,10	0,48
	darunter				
30	Baumaßnahmen	8,98	0,39	0,09	0,45
31	Kreditteilungen bei Verwaltungen	-	-	-	-
32	sonstige Ausgaben	8,41	1,22	1,86	1,85
33	abzüglich: Zahlungen von gleicher Ebene	0,28	-	-	-
34	Finanzierungssaldo	58,73	39,44	3,66	-4,02

Aufgabenbereich				Einzelplan 9 Allgemeine Finanz- wirtschaft	Darunter Aufgabenbereich		Lfd. Nr.
85	86 und 87	88	89		90	91	
Land- und forstwirt- schaftliche Unternehmen	Kur- und Bade- betriebe, sonstige wirtschaftliche Unternehmen	Allgemeines Grundvermögen	Allgemeines Sonder- vermögen		Steuern, allgemeine Zuweisungen und allgemeine Umlagen	Sonstige allgemeine Finanz- wirtschaft	
1,65	8,33	50,46	0,16	1 119,07	1 100,56	18,51	01
1,59	7,64	24,46	0,13	1 086,14	1 070,71	15,42	02
-	-	-	-	458,92	458,92	-	03
-	-	-	-	96,00	96,00	-	04
-	-	-	-	35,17	35,17	-	05
-	-	-	-	221,83	221,83	-	06
-	-	-	-	102,01	102,01	-	07
-	-	-	-	492,76	492,76	-	08
-	-	-	-	117,68	117,68	-	09
0,08	-	0,01	-	-	-	-	10
0,00	-	0,00	-	-	-	-	11
0,01	0,32	0,16	-	-	-	-	12
1,51	7,32	24,32	0,13	201,87	184,94	16,93	13
0,01	-	0,04	-	185,09	183,58	1,51	14
0,06	0,69	26,01	0,03	32,93	29,85	3,08	15
0,04	0,17	3,16	-	31,90	29,85	2,05	16
-	-	-	-	0,11	-	0,11	17
0,02	0,55	23,10	0,03	1,16	0,01	1,15	18
-	0,03	0,25	-	0,23	0,01	0,23	19
1,22	3,02	36,30	0,29	-23,99	-79,76	55,75	20
1,16	1,25	18,81	0,27	-25,23	-80,24	55,01	21
0,34	0,10	0,59	-	-	-	-	22
0,75	0,33	14,75	0,00	0,58	0,22	0,36	23
-	-	-	-	-	-	-	24
-	-	-	-	55,86	-	55,86	25
0,07	0,83	3,50	0,27	103,42	103,13	0,29	26
0,01	-	0,04	-	185,09	183,58	1,51	27
0,06	1,76	17,49	0,02	1,24	0,47	0,74	28
0,06	0,15	16,07	0,01	-	-	-	29
0,03	0,14	7,86	0,01	-	-	-	30
-	-	-	-	0,23	-	0,23	31
-	1,64	1,68	0,01	1,24	0,48	0,74	32
-	0,03	0,25	-	0,23	0,01	0,23	33
0,43	5,32	14,16	-0,12	1 143,05	1 180,32	-37,24	34

3.3.1 Einnahmen und Ausgaben der Kreisfreien Städte des Freistaates Sachsen nach Aufgabenbereichen (in €/Einw.)

Lfd. Nr.	Art der Einnahmen/Ausgaben	Einzelplan 0 Allgemeine Verwaltung	Darunter		
			00	01	02
			Gemeinde- organe	Rechnungs- prüfung	Haupt- verwaltung
01	Bereinigte Einnahmen	694,19	0,60	0,14	7,24
	davon				
02	Einnahmen der laufenden Rechnung	43,14	0,60	0,14	7,23
	davon				
03	Steuern (netto)	-	-	-	-
	darunter				
04	Gemeindeanteil an der Einkommensteuer	-	-	-	-
05	Gemeindeanteil an der Umsatzsteuer	-	-	-	-
06	Gewerbesteuer (netto)	-	-	-	-
07	Grundsteuer A und B	-	-	-	-
08	Schlüsselzuweisungen vom Land	-	-	-	-
09	Bedarfs- und sonst. allgem. Zuweis. v. Land	-	-	-	-
10	Erstattungen und laufende Zuweis. v. Land	1,07	0,02	-	0,20
11	Erstattungen und laufende Zuweis. v. Bund	0,86	0,31	-	0,27
12	Gebühren, zweckgebundene Abgaben	1,37	0,00	0,03	0,18
13	sonstige Einnahmen	40,04	0,28	0,11	6,74
14	abzüglich: Zahlungen von gleicher Ebene	0,19	0,00	-	0,15
15	Einnahmen der Kapitalrechnung	651,05	0,01	-	0,01
	davon				
16	Zuweisungen für Investitionen vom Land	0,15	-	-	0,00
17	Kreditaufnahme bei Verwaltungen	-	-	-	-
18	sonstige Einnahmen	650,91	0,01	-	0,00
19	abzüglich: Zahlungen von gleicher Ebene	0,01	0,00	-	-
20	Bereinigte Ausgaben	159,76	17,30	3,72	50,94
	davon				
21	Ausgaben der laufenden Rechnung	154,42	17,11	3,71	50,60
	davon				
22	Personalausgaben	106,56	12,15	3,53	38,87
23	laufender Sachaufwand	45,90	4,20	0,18	11,31
24	soziale Leistungen	-	-	-	-
25	Zinsausgaben	-	-	-	-
26	sonstige Ausgaben	2,14	0,75	-	0,57
27	abzüglich: Zahlungen von gleicher Ebene	0,19	0,00	-	0,15
28	Ausgaben der Kapitalrechnung	5,33	0,19	0,01	0,34
	davon				
29	Sachinvestitionen	5,30	0,14	0,01	0,34
	darunter				
30	Baumaßnahmen	0,76	0,07	-	0,05
31	Kredittilgungen bei Verwaltungen	-	-	-	-
32	sonstige Ausgaben	0,05	0,05	-	-
33	abzüglich: Zahlungen von gleicher Ebene	0,01	0,00	-	-
34	Finanzierungssaldo	534,43	-16,69	-3,58	-43,70

Aufgabenbereich			Einzelplan 1 Öffentliche Sicherheit und Ordnung	Darunter Aufgabenbereich			Lfd. Nr.
03	05	06		11	13	14	
Finanz- verwaltung	Besondere Dienststellen der allgemeinen Verwaltung	Einrichtungen für die gesamte Verwaltung		Öffentliche Ordnung	Feuer- schutz	Kata- strophen- schutz	
678,73	1,68	5,71	56,68	38,25	5,80	1,02	01
27,99	1,68	5,42	39,16	36,02	2,61	0,52	02
-	-	-	-	-	-	-	03
-	-	-	-	-	-	-	04
-	-	-	-	-	-	-	05
-	-	-	-	-	-	-	06
-	-	-	-	-	-	-	07
-	-	-	-	-	-	-	08
-	-	-	-	-	-	-	09
0,01	0,15	0,69	0,90	0,19	0,19	0,51	10
-	0,25	0,03	0,08	0,06	0,02	0,00	11
0,19	0,89	0,08	20,87	19,48	1,39	-	12
27,81	0,40	4,62	18,50	16,35	2,13	0,01	13
0,02	0,01	-	1,18	0,06	1,13	-	14
650,74	-	0,29	17,51	2,23	3,20	0,51	15
-	-	0,15	17,17	2,02	3,03	0,51	16
-	-	-	-	-	-	-	17
650,74	-	0,15	0,34	0,22	0,17	0,00	18
-	-	0,01	-	-	-	-	19
44,41	4,91	31,15	139,95	69,26	49,01	2,79	20
43,73	4,89	27,06	107,02	63,27	41,64	2,06	21
28,92	4,21	11,80	84,44	46,27	37,06	1,12	22
14,11	0,68	15,16	22,18	15,70	5,49	0,94	23
-	-	-	-	-	-	-	24
-	-	-	-	-	-	-	25
0,72	-	0,10	1,58	1,36	0,22	0,00	26
0,02	0,01	-	1,18	0,06	1,13	-	27
0,68	0,02	4,09	32,93	5,98	7,37	0,73	28
0,68	0,02	4,10	32,73	5,89	7,36	0,73	29
0,01	-	0,61	26,62	5,17	2,22	0,50	30
-	-	-	-	-	-	-	31
-	-	-	0,20	0,09	0,01	-	32
-	-	0,01	-	-	-	-	33
634,32	-3,22	-25,44	-83,27	-31,01	-43,21	-1,77	34

Noch: 3.3.1 Einnahmen und Ausgaben der Kreisfreien Städte des Freistaates Sachsen
nach Aufgabenbereichen (in €/Einw.)

Lfd. Nr.	Art der Einnahmen/Ausgaben	Einzelplan 17 Kosten des August- Hochwassers 2002 und Abwicklung der Folgen	Davon		
			170	171	172
			Allgemeine Verwaltung	Öffentliche Sicherheit und Ordnung	Schulen
01	Bereinigte Einnahmen	11,60	-	1,07	0,12
	davon				
02	Einnahmen der laufenden Rechnung	0,02	-	-	-
	davon				
03	Steuern (netto)	-	-	-	-
	darunter				
04	Gemeindeanteil an der Einkommensteuer	-	-	-	-
05	Gemeindeanteil an der Umsatzsteuer	-	-	-	-
06	Gewerbesteuer (netto)	-	-	-	-
07	Grundsteuer A und B	-	-	-	-
08	Schlüsselzuweisungen vom Land	-	-	-	-
09	Bedarfs- und sonst. allgem. Zuweis. v. Land	-	-	-	-
10	Erstattungen und laufende Zuweis. v. Land	0,02	-	-	-
11	Erstattungen und laufende Zuweis. v. Bund	-	-	-	-
12	Gebühren, zweckgebundene Abgaben	-	-	-	-
13	sonstige Einnahmen	-	-	-	-
14	abzüglich: Zahlungen von gleicher Ebene	-	-	-	-
15	Einnahmen der Kapitalrechnung	11,58	-	1,07	0,12
	davon				
16	Zuweisungen für Investitionen vom Land	11,62	-	1,07	0,11
17	Kreditaufnahme bei Verwaltungen	-	-	-	-
18	sonstige Einnahmen	-0,04	-	-	0,01
19	abzüglich: Zahlungen von gleicher Ebene	-	-	-	-
20	Bereinigte Ausgaben	18,89	0,07	1,16	0,07
	davon				
21	Ausgaben der laufenden Rechnung	0,05	0,04	-	-
	davon				
22	Personalausgaben	-	-	-	-
23	laufender Sachaufwand	0,05	0,04	-	-
24	soziale Leistungen	-	-	-	-
25	Zinsausgaben	-	-	-	-
26	sonstige Ausgaben	0,00	0,00	-	-
27	abzüglich: Zahlungen von gleicher Ebene	-	-	-	-
28	Ausgaben der Kapitalrechnung	18,84	0,03	1,16	0,07
	davon				
29	Sachinvestitionen	18,74	0,03	1,16	0,07
	darunter				
30	Baumaßnahmen	18,73	0,03	1,16	0,07
31	Kredittilgungen bei Verwaltungen	-	-	-	-
32	sonstige Ausgaben	0,10	-	-	-
33	abzüglich: Zahlungen von gleicher Ebene	-	-	-	-
34	Finanzierungssaldo	-7,28	-0,07	-0,09	0,05

Aufgabenbereich							Lfd. Nr.
173	174	175	176	177	178	179	
Wissenschaft, Forschung, Kulturpflege	Soziale Sicherung	Gesundheit, Sport, Erholung	Bau- und Wohnungswesen, Verkehr	Öffentliche Einrichtungen, Wirtschaftsförderung	Wirtschaftliche Unternehmen, allgemeines Grund- und Sondervermögen	Allgemeine Finanzwirtschaft	
0,05	0,33	-	9,50	-	0,54	-	01
-	-	-	-	-	0,02	-	02
-	-	-	-	-	-	-	03
-	-	-	-	-	-	-	04
-	-	-	-	-	-	-	05
-	-	-	-	-	-	-	06
-	-	-	-	-	-	-	07
-	-	-	-	-	-	-	08
-	-	-	-	-	-	-	09
-	-	-	-	-	0,02	-	10
-	-	-	-	-	-	-	11
-	-	-	-	-	-	-	12
-	-	-	-	-	-	-	13
-	-	-	-	-	-	-	14
0,05	0,33	-	9,50	-	0,51	-	15
0,05	0,33	-	9,55	-	0,51	-	16
-	-	-	-	-	-	-	17
-	0,00	-	-0,05	-	-	-	18
-	-	-	-	-	-	-	19
0,00	0,31	0,07	17,20	-	0,01	-	20
-	-	-	0,01	-	-	-	21
-	-	-	-	-	-	-	22
-	-	-	0,01	-	-	-	23
-	-	-	-	-	-	-	24
-	-	-	-	-	-	-	25
-	-	-	-	-	-	-	26
-	-	-	-	-	-	-	27
0,00	0,31	0,07	17,20	-	0,01	-	28
0,00	0,26	0,07	17,15	-	0,01	-	29
0,00	0,25	0,07	17,14	-	0,01	-	30
-	-	-	-	-	-	-	31
-	0,05	-	0,04	-	-	-	32
-	-	-	-	-	-	-	33
0,04	0,01	-0,07	-7,70	-	0,53	-	34

Noch: 3.3.1 Einnahmen und Ausgaben der Kreisfreien Städte des Freistaates Sachsen
nach Aufgabenbereichen (in €/Einw.)

Lfd. Nr.	Art der Einnahmen/Ausgaben	Einzelplan 2 Schulen	Darunter		
			20	211	225
			Schul- verwaltung	Grundschulen	Mittelschulen mit Mittel- und Hauptschulzügen
01	Bereinigte Einnahmen	36,70	3,27	4,95	3,45
	davon				
02	Einnahmen der laufenden Rechnung	10,34	2,63	3,11	0,74
	davon				
03	Steuern (netto)	-	-	-	-
	darunter				
04	Gemeindeanteil an der Einkommensteuer	-	-	-	-
05	Gemeindeanteil an der Umsatzsteuer	-	-	-	-
06	Gewerbesteuer (netto)	-	-	-	-
07	Grundsteuer A und B	-	-	-	-
08	Schlüsselzuweisungen vom Land	-	-	-	-
09	Bedarfs- und sonst. allgem. Zuweis. v. Land	-	-	-	-
10	Erstattungen und laufende Zuweis. v. Land	0,77	0,02	0,15	0,07
11	Erstattungen und laufende Zuweis. v. Bund	0,28	0,04	0,00	-
12	Gebühren, zweckgebundene Abgaben	0,94	0,04	0,22	0,21
13	sonstige Einnahmen	8,40	2,53	2,74	0,45
14	abzüglich: Zahlungen von gleicher Ebene	0,04	-	-	-
15	Einnahmen der Kapitalrechnung	26,36	0,64	1,83	2,72
	davon				
16	Zuweisungen für Investitionen vom Land	20,61	0,63	1,79	2,49
17	Kreditaufnahme bei Verwaltungen	-	-	-	-
18	sonstige Einnahmen	5,75	0,00	0,05	0,22
19	abzüglich: Zahlungen von gleicher Ebene	-	-	-	-
20	Bereinigte Ausgaben	141,06	10,52	22,90	21,99
	davon				
21	Ausgaben der laufenden Rechnung	92,04	9,07	18,13	16,50
	davon				
22	Personalausgaben	26,61	7,08	4,23	3,82
23	laufender Sachaufwand	64,13	1,82	13,72	12,65
24	soziale Leistungen	-	-	-	-
25	Zinsausgaben	-	-	-	-
26	sonstige Ausgaben	1,35	0,17	0,18	0,03
27	abzüglich: Zahlungen von gleicher Ebene	0,04	-	-	-
28	Ausgaben der Kapitalrechnung	49,02	1,45	4,76	5,49
	davon				
29	Sachinvestitionen	48,00	1,44	4,73	5,43
	darunter				
30	Baumaßnahmen	38,71	0,95	3,16	3,87
31	Kredittilgungen bei Verwaltungen	-	-	-	-
32	sonstige Ausgaben	1,02	0,01	0,03	0,07
33	abzüglich: Zahlungen von gleicher Ebene	-	-	-	-
34	Finanzierungssaldo	-104,36	-7,25	-17,95	-18,54

Aufgabenbereich							Lfd. Nr.
231	24	davon		27	29	darunter	
Gymnasien	Berufsbildende Schulen	241	248	Förder- schulen und Sonderschul- kindergärten	übrige schulische Aufgaben	290	
		Berufsschulen, Fach- und Berufs- fachschulen	Berufsbildende Schulen für Behinderte			Schüler- beförderung	
7,25	12,03	11,61	0,41	2,25	3,34	0,79	01
0,52	0,70	0,69	0,01	1,32	1,29	0,79	02
-	-	-	-	-	-	-	03
-	-	-	-	-	-	-	04
-	-	-	-	-	-	-	05
-	-	-	-	-	-	-	06
-	-	-	-	-	-	-	07
-	-	-	-	-	-	-	08
-	-	-	-	-	-	-	09
0,03	0,12	0,12	-	0,31	0,07	-	10
0,00	-	-	-	0,09	0,15	-	11
0,14	0,11	0,11	0,00	0,15	0,07	0,07	12
0,35	0,48	0,47	0,01	0,79	1,03	0,76	13
-	-	-	-	0,01	0,04	0,04	14
6,72	11,33	10,92	0,40	0,93	2,05	-	15
6,67	6,71	6,71	-	0,93	1,37	-	16
-	-	-	-	-	-	-	17
0,06	4,62	4,21	0,40	0,00	0,68	-	18
-	-	-	-	-	-	-	19
27,09	30,04	29,00	1,04	12,69	15,30	7,14	20
13,21	13,22	12,64	0,57	9,85	11,63	7,14	21
3,10	3,94	3,74	0,20	3,72	0,57	0,01	22
10,02	9,25	8,88	0,37	5,92	10,50	7,15	23
-	-	-	-	-	-	-	24
-	-	-	-	-	-	-	25
0,09	0,02	0,02	-	0,22	0,59	0,01	26
-	-	-	-	0,01	0,04	0,04	27
13,88	16,83	16,36	0,47	2,84	3,67	-	28
13,86	16,83	16,36	0,47	2,76	2,93	-	29
13,25	15,32	14,86	0,47	2,06	0,09	-	30
-	-	-	-	-	-	-	31
0,01	-	-	-	0,08	0,74	-	32
-	-	-	-	-	-	-	33
-19,84	-18,02	-17,39	-0,63	-10,44	-11,96	-6,35	34

Noch: 3.3.1 Einnahmen und Ausgaben der Kreisfreien Städte des Freistaates Sachsen
nach Aufgabenbereichen (in €/Einw.)

Lfd. Nr.	Art der Einnahmen/Ausgaben	Einzelplan 3 Wissenschaft, Forschung, Kulturpflege	Darunter		
			30	31	321
			Verwaltung kultureller Angelegenheiten	Wissenschaft und Forschung	Museen, Sammlungen, Ausstellungen
01	Bereinigte Einnahmen	30,80	7,01	0,16	5,79
	davon				
02	Einnahmen der laufenden Rechnung	27,50	6,12	0,16	4,32
	davon				
03	Steuern (netto)	-	-	-	-
	darunter				
04	Gemeindeanteil an der Einkommensteuer	-	-	-	-
05	Gemeindeanteil an der Umsatzsteuer	-	-	-	-
06	Gewerbesteuer (netto)	-	-	-	-
07	Grundsteuer A und B	-	-	-	-
08	Schlüsselzuweisungen vom Land	-	-	-	-
09	Bedarfs- und sonst. allgem. Zuweis. v. Land	-	-	-	-
10	Erstattungen und laufende Zuweis. v. Land	11,02	1,78	-	1,20
11	Erstattungen und laufende Zuweis. v. Bund	0,34	0,01	-	0,05
12	Gebühren, zweckgebundene Abgaben	7,33	0,51	0,03	0,73
13	sonstige Einnahmen	8,83	3,83	0,12	2,34
14	abzüglich: Zahlungen von gleicher Ebene	0,01	0,01	-	-
15	Einnahmen der Kapitalrechnung	3,30	0,90	-	1,47
	davon				
16	Zuweisungen für Investitionen vom Land	1,29	0,11	-	0,94
17	Kreditaufnahme bei Verwaltungen	-	-	-	-
18	sonstige Einnahmen	2,01	0,79	-	0,53
19	abzüglich: Zahlungen von gleicher Ebene	-	-	-	-
20	Bereinigte Ausgaben	184,21	37,80	2,79	20,22
	davon				
21	Ausgaben der laufenden Rechnung	168,07	28,21	2,76	16,11
	davon				
22	Personalausgaben	46,59	3,75	1,28	7,74
23	laufender Sachaufwand	23,17	7,16	0,18	6,79
24	soziale Leistungen	-	-	-	-
25	Zinsausgaben	-	-	-	-
26	sonstige Ausgaben	98,33	17,30	1,31	1,58
27	abzüglich: Zahlungen von gleicher Ebene	0,01	0,01	-	-
28	Ausgaben der Kapitalrechnung	16,14	9,59	0,03	4,12
	davon				
29	Sachinvestitionen	11,22	7,27	0,03	2,99
	darunter				
30	Baumaßnahmen	8,94	6,97	0,01	1,28
31	Kreditteilungen bei Verwaltungen	-	-	-	-
32	sonstige Ausgaben	4,92	2,32	0,00	1,12
33	abzüglich: Zahlungen von gleicher Ebene	-	-	-	-
34	Finanzierungssaldo	-153,41	-30,79	-2,64	-14,43

Aufgabenbereich							Lfd. Nr.
331	342	35	darunter		360	37	
Theater	Sonstige Kulturpflege	Volksbildung, kulturelle Bildung	350	352	Naturschutz und Landschafts- pflege	kirchliche Angelegenheiten, weltanschauliche Gemeinschaften	
			Volkshochschulen	nichtwissen- schaftliche Bibliotheken			
6,63	0,78	4,79	1,96	2,31	0,57	0,04	01
6,46	0,78	4,76	1,94	2,31	0,12	-	02
-	-	-	-	-	-	-	03
-	-	-	-	-	-	-	04
-	-	-	-	-	-	-	05
-	-	-	-	-	-	-	06
-	-	-	-	-	-	-	07
-	-	-	-	-	-	-	08
-	-	-	-	-	-	-	09
4,90	0,68	1,43	0,52	0,90	0,04	-	10
0,00	-	0,13	0,12	-	-	-	11
1,43	0,02	1,95	1,21	0,53	0,05	-	12
0,12	0,07	1,26	0,09	0,88	0,02	-	13
-	-	-	-	-	-	-	14
0,16	-	0,02	0,02	0,00	0,45	0,04	15
-	-	0,00	0,00	-	-	-	16
-	-	-	-	-	-	-	17
0,16	-	0,02	0,02	0,00	0,45	0,04	18
-	-	-	-	-	-	-	19
78,25	1,42	19,38	3,73	14,35	1,50	0,26	20
78,00	1,42	19,27	3,70	14,28	1,22	-	21
10,45	0,06	10,59	1,59	8,25	0,93	-	22
1,87	0,15	3,71	0,47	2,80	0,28	-	23
-	-	-	-	-	-	-	24
-	-	-	-	-	-	-	25
65,68	1,21	4,97	1,65	3,23	0,02	-	26
-	-	-	-	-	-	-	27
0,25	0,00	0,11	0,03	0,07	0,28	0,26	28
0,13	0,00	0,11	0,03	0,07	0,28	0,07	29
0,06	-	0,03	0,03	0,00	0,28	0,07	30
-	-	-	-	-	-	-	31
0,12	-	-	-	-	-	0,20	32
-	-	-	-	-	-	-	33
-71,63	-0,64	-14,59	-1,77	-12,03	-0,93	-0,22	34

Noch: 3.3.1 Einnahmen und Ausgaben der Kreisfreien Städte des Freistaates Sachsen
nach Aufgabenbereichen (in €/Einw.)

Lfd. Nr.	Art der Einnahmen/Ausgaben	Einzelplan 4 Soziale Sicherung	Darunter		
			40	41	420
			Verwaltung der sozialen Angelegen- heiten	Sozialhilfe nach Bundes- sozialhilfegesetz	Leistungen nach Asylbe- werberleis- tungsgesetz
01	Bereinigte Einnahmen	216,72	19,68	4,86	7,76
	davon				
02	Einnahmen der laufenden Rechnung	212,91	19,58	4,86	7,76
	davon				
03	Steuern (netto)	-	-	-	-
	darunter				
04	Gemeindeanteil an der Einkommensteuer	-	-	-	-
05	Gemeindeanteil an der Umsatzsteuer	-	-	-	-
06	Gewerbesteuer (netto)	-	-	-	-
07	Grundsteuer A und B	-	-	-	-
08	Schlüsselzuweisungen vom Land	-	-	-	-
09	Bedarfs- und sonst. allgem. Zuweis. v. Land	-	-	-	-
10	Erstattungen und laufende Zuweis. v. Land	153,95	0,03	0,67	7,61
11	Erstattungen und laufende Zuweis. v. Bund	14,65	14,17	-	-
12	Gebühren, zweckgebundene Abgaben	16,11	0,30	-	-
13	sonstige Einnahmen	39,29	6,18	8,77	0,15
14	abzüglich: Zahlungen von gleicher Ebene	11,08	1,11	4,58	-
15	Einnahmen der Kapitalrechnung	3,81	0,10	-	-
	davon				
16	Zuweisungen für Investitionen vom Land	3,25	0,10	-	-
17	Kreditaufnahme bei Verwaltungen	-	-	-	-
18	sonstige Einnahmen	0,55	0,01	-	-
19	abzüglich: Zahlungen von gleicher Ebene	-	-	-	-
20	Bereinigte Ausgaben	836,31	66,34	40,72	8,52
	davon				
21	Ausgaben der laufenden Rechnung	823,20	65,88	40,72	8,52
	davon				
22	Personalausgaben	120,97	55,97	-	-
23	laufender Sachaufwand	23,63	8,91	-	-
24	soziale Leistungen	452,70	0,01	44,55	8,52
25	Zinsausgaben	-	-	-	-
26	sonstige Ausgaben	237,00	2,11	0,75	-
27	abzüglich: Zahlungen von gleicher Ebene	11,08	1,11	4,58	-
28	Ausgaben der Kapitalrechnung	13,11	0,46	-	-
	davon				
29	Sachinvestitionen	5,15	0,46	-	-
	darunter				
30	Baumaßnahmen	4,17	0,22	-	-
31	Kredittilgungen bei Verwaltungen	-	-	-	-
32	sonstige Ausgaben	7,96	-	-	-
33	abzüglich: Zahlungen von gleicher Ebene	-	-	-	-
34	Finanzierungssaldo	-619,60	-46,66	-35,86	-0,76

Aufgabenbereich							Lfd. Nr.
43	45	46	darunter	47	48	49	
Soziale Einrichtungen und Dienste	Kinder- und Jugendhilfe nach dem SGB VIII	Einrichtungen der Jugendhilfe (eigene Einrichtungen)	464	Förderung von anderen Trägern der Wohlfahrts- pflege und Jugendhilfe	weitere soziale Leistungen	sonstige soziale Angelegenheiten	
			Tages- einrichtungen für Kinder				
4,56	5,70	42,22	38,96	35,18	95,11	1,34	01
3,72	5,70	41,23	38,00	33,32	95,11	1,34	02
-	-	-	-	-	-	-	03
-	-	-	-	-	-	-	04
-	-	-	-	-	-	-	05
-	-	-	-	-	-	-	06
-	-	-	-	-	-	-	07
-	-	-	-	-	-	-	08
-	-	-	-	-	-	-	09
1,93	0,20	19,78	19,63	31,19	92,51	0,01	10
0,01	0,15	0,03	0,01	-	-	-	11
1,30	0,71	13,80	13,04	-	-	-	12
1,33	6,90	9,41	6,76	2,62	2,61	1,33	13
0,85	2,25	1,79	1,44	0,49	0,01	-	14
0,85	-	0,99	0,96	1,86	-	-	15
0,36	-	0,96	0,95	1,84	-	-	16
-	-	-	-	-	-	-	17
0,49	-	0,03	0,01	0,02	-	-	18
-	-	-	-	-	-	-	19
8,29	87,21	125,63	111,51	90,42	317,44	91,39	20
7,77	87,21	116,27	102,39	87,65	317,44	91,39	21
2,11	5,86	57,04	48,47	-	-	-	22
0,95	0,30	12,04	9,98	1,42	0,01	-	23
-	79,92	-	-	2,54	316,65	0,17	24
-	-	-	-	-	-	-	25
5,58	3,38	48,99	45,37	84,18	0,79	91,22	26
0,85	2,25	1,79	1,44	0,49	0,01	-	27
0,52	0,00	9,36	9,12	2,77	-	-	28
0,42	0,00	4,27	4,04	-	-	-	29
0,41	-	3,54	3,33	-	-	-	30
-	-	-	-	-	-	-	31
0,10	-	5,10	5,08	2,77	-	-	32
-	-	-	-	-	-	-	33
-3,73	-81,51	-83,41	-72,55	-55,24	-222,33	-90,05	34

Noch: 3.3.1 Einnahmen und Ausgaben der Kreisfreien Städte des Freistaates Sachsen
nach Aufgabenbereichen (in €/Einw.)

Lfd. Nr.	Art der Einnahmen/Ausgaben	Einzelplan 5 Gesundheit, Sport, Erholung	Davon		
			50	51	54
			Gesundheits- verwaltung	Kranken- häuser	sonstige Einrichtungen und Maßnahmen der Gesund- heitspflege
01	Bereinigte Einnahmen	32,51	3,15	2,22	15,62
	davon				
02	Einnahmen der laufenden Rechnung	29,43	3,15	2,09	15,62
	davon				
03	Steuern (netto)	-	-	-	-
	darunter				
04	Gemeindeanteil an der Einkommensteuer	-	-	-	-
05	Gemeindeanteil an der Umsatzsteuer	-	-	-	-
06	Gewerbesteuer (netto)	-	-	-	-
07	Grundsteuer A und B	-	-	-	-
08	Schlüsselzuweisungen vom Land	-	-	-	-
09	Bedarfs- und sonst. allgem. Zuweis. v. Land	-	-	-	-
10	Erstattungen und laufende Zuweis. v. Land	2,15	1,33	-	0,64
11	Erstattungen und laufende Zuweis. v. Bund	0,19	0,01	-	-
12	Gebühren, zweckgebundene Abgaben	17,96	0,89	-	13,98
13	sonstige Einnahmen	9,51	0,91	2,09	1,38
14	abzüglich: Zahlungen von gleicher Ebene	0,38	0,00	-	0,38
15	Einnahmen der Kapitalrechnung	3,09	0,00	0,13	0,00
	davon				
16	Zuweisungen für Investitionen vom Land	1,93	-	-	-
17	Kreditaufnahme bei Verwaltungen	-	-	-	-
18	sonstige Einnahmen	1,16	0,00	0,13	0,00
19	abzüglich: Zahlungen von gleicher Ebene	0,01	-	-	-
20	Bereinigte Ausgaben	106,36	17,85	1,76	17,35
	davon				
21	Ausgaben der laufenden Rechnung	91,46	17,79	1,66	15,79
	davon				
22	Personalausgaben	36,43	14,14	-	5,62
23	laufender Sachaufwand	26,58	1,50	1,66	9,65
24	soziale Leistungen	-	-	-	-
25	Zinsausgaben	-	-	-	-
26	sonstige Ausgaben	28,83	2,15	-	0,90
27	abzüglich: Zahlungen von gleicher Ebene	0,38	0,00	-	0,38
28	Ausgaben der Kapitalrechnung	14,90	0,06	0,10	1,56
	davon				
29	Sachinvestitionen	9,18	0,06	-	1,56
	darunter				
30	Baumaßnahmen	7,19	0,01	-	0,03
31	Kreditteilungen bei Verwaltungen	-	-	-	-
32	sonstige Ausgaben	5,73	-	0,10	-
33	abzüglich: Zahlungen von gleicher Ebene	0,01	-	-	-
34	Finanzierungssaldo	-73,85	-14,70	0,46	-1,72

Aufgabenbereich							Lfd. Nr.
darunter		55	56	57	58	59	
541	544	Förderung des Sports	eigene Sportstätten	Bade- anstalten	Park- und Gartenanlagen	sonstige Erholungs- einrichtungen	
Rettungs- dienst	Drogen- und Suchtberatung						
14,87	0,44	2,17	1,61	3,52	3,12	1,10	01
14,87	0,44	2,16	1,06	2,26	2,02	1,07	02
-	-	-	-	-	-	-	03
-	-	-	-	-	-	-	04
-	-	-	-	-	-	-	05
-	-	-	-	-	-	-	06
-	-	-	-	-	-	-	07
-	-	-	-	-	-	-	08
-	-	-	-	-	-	-	09
-	0,42	0,01	0,07	0,01	0,09	-	10
-	-	-	0,08	-	0,09	-	11
13,89	0,00	1,10	0,16	1,26	0,22	0,34	12
1,31	0,02	1,05	0,75	0,99	1,62	0,73	13
0,34	0,01	-	-	-	-	-	14
0,00	-	0,01	0,55	1,26	1,10	0,03	15
-	-	-	0,55	1,16	0,19	0,03	16
-	-	-	-	-	-	-	17
0,00	-	0,01	0,00	0,10	0,92	0,01	18
-	-	-	-	-	-	0,01	19
15,32	0,76	22,27	10,21	12,20	23,26	1,47	20
13,75	0,76	19,01	7,01	8,36	20,53	1,32	21
4,61	0,11	1,99	2,05	2,73	9,03	0,86	22
9,38	0,21	2,15	3,04	2,51	5,64	0,44	23
-	-	-	-	-	-	-	24
-	-	-	-	-	-	-	25
0,11	0,45	14,86	1,92	3,12	5,86	0,01	26
0,34	0,01	-	-	-	-	-	27
1,56	-	3,26	3,20	3,84	2,73	0,15	28
1,56	-	0,02	1,17	3,48	2,73	0,16	29
0,03	-	-	1,12	3,45	2,46	0,12	30
-	-	-	-	-	-	-	31
-	-	3,24	2,03	0,36	0,00	-	32
-	-	-	-	-	-	0,01	33
-0,44	-0,32	-20,10	-8,60	-8,68	-20,14	-0,37	34

Noch: 3.3.1 Einnahmen und Ausgaben der Kreisfreien Städte des Freistaates Sachsen
nach Aufgabenbereichen (in €/Einw.)

Lfd. Nr.	Art der Einnahmen/Ausgaben	Einzelplan 6 Bau- und Wohnungs- wesen, Verkehr	Davon		
			60	61	62
			Bau- verwaltung	Städte- planung, Vermessung, Bauordnung	Wohnungs- bauförderung und -fürsorge, Wohnungs- unternehmen
01	Bereinigte Einnahmen	110,38	8,61	45,26	10,96
	davon				
02	Einnahmen der laufenden Rechnung	37,11	3,14	10,06	5,39
	davon				
03	Steuern (netto)	-	-	-	-
	darunter				
04	Gemeindeanteil an der Einkommensteuer	-	-	-	-
05	Gemeindeanteil an der Umsatzsteuer	-	-	-	-
06	Gewerbesteuer (netto)	-	-	-	-
07	Grundsteuer A und B	-	-	-	-
08	Schlüsselzuweisungen vom Land	-	-	-	-
09	Bedarfs- und sonst. allgem. Zuweis. v. Land	-	-	-	-
10	Erstattungen und laufende Zuweis. v. Land	6,81	0,00	0,27	0,05
11	Erstattungen und laufende Zuweis. v. Bund	0,28	-	0,08	0,20
12	Gebühren, zweckgebundene Abgaben	21,53	1,80	8,81	0,08
13	sonstige Einnahmen	8,54	1,34	0,94	5,06
14	abzüglich: Zahlungen von gleicher Ebene	0,04	-	0,04	-
15	Einnahmen der Kapitalrechnung	73,28	5,47	35,20	5,58
	davon				
16	Zuweisungen für Investitionen vom Land	58,81	0,74	29,97	4,70
17	Kreditaufnahme bei Verwaltungen	-	-	-	-
18	sonstige Einnahmen	14,54	4,79	5,25	0,88
19	abzüglich: Zahlungen von gleicher Ebene	0,08	0,06	0,02	-
20	Bereinigte Ausgaben	273,59	50,79	92,83	25,76
	davon				
21	Ausgaben der laufenden Rechnung	144,44	47,49	40,87	11,16
	davon				
22	Personalausgaben	72,56	34,61	32,53	4,10
23	laufender Sachaufwand	58,89	6,60	6,59	6,85
24	soziale Leistungen	-	-	-	-
25	Zinsausgaben	-	-	-	-
26	sonstige Ausgaben	13,04	6,28	1,78	0,21
27	abzüglich: Zahlungen von gleicher Ebene	0,04	-	0,04	-
28	Ausgaben der Kapitalrechnung	129,14	3,30	51,97	14,61
	davon				
29	Sachinvestitionen	123,71	3,34	49,30	13,11
	darunter				
30	Baumaßnahmen	121,02	2,60	48,48	13,11
31	Kreditilgungen bei Verwaltungen	-	-	-	-
32	sonstige Ausgaben	5,51	0,02	2,69	1,49
33	abzüglich: Zahlungen von gleicher Ebene	0,08	0,06	0,02	-
34	Finanzierungssaldo	-163,20	-42,18	-47,57	-14,80

Aufgabenbereich							Lfd. Nr.
63	65	66	darunter	67	68	69	
Gemeinde- straßen	Kreis- straßen	Bundes- und Staatsstraßen	660	Straßen- beleuchtung und -reinigung	Einrichtungen für den ruhenden Verkehr	Wasserläufe, Wasserbau	
			Bundes- straßen				
22,46	0,78	11,07	10,58	4,15	7,08	0,01	01
5,90	0,48	1,09	0,73	4,00	7,04	0,01	02
-	-	-	-	-	-	-	03
-	-	-	-	-	-	-	04
-	-	-	-	-	-	-	05
-	-	-	-	-	-	-	06
-	-	-	-	-	-	-	07
-	-	-	-	-	-	-	08
-	-	-	-	-	-	-	09
4,82	0,48	1,09	0,73	0,10	-	-	10
-	-	-	-	-	-	-	11
0,86	-	0,00	-	2,97	7,01	0,01	12
0,23	0,00	0,00	-	0,93	0,03	0,00	13
-	0,00	-	-	-	-	-	14
16,55	0,30	9,99	9,85	0,14	0,04	0,00	15
15,50	0,30	7,60	7,60	-	-	-	16
-	-	-	-	-	-	-	17
1,05	0,00	2,38	2,25	0,14	0,04	0,00	18
0,00	-	-	-	-	-	-	19
62,42	1,05	17,99	17,13	20,35	1,10	1,29	20
22,02	0,28	1,91	1,20	19,07	0,58	1,06	21
0,20	-	-	-	0,95	0,00	0,16	22
21,66	0,29	1,91	1,20	13,51	0,58	0,90	23
-	-	-	-	-	-	-	24
-	-	-	-	-	-	-	25
0,16	-	-	-	4,61	-	-	26
-	0,00	-	-	-	-	-	27
40,40	0,77	16,08	15,93	1,28	0,52	0,23	28
39,88	0,77	16,04	15,89	0,54	0,52	0,23	29
39,07	0,77	15,86	15,72	0,42	0,50	0,22	30
-	-	-	-	-	-	-	31
0,53	0,00	0,04	0,04	0,74	-	-	32
0,00	-	-	-	-	-	-	33
-39,97	-0,27	-6,91	-6,55	-16,21	5,98	-1,28	34

Noch: 3.3.1 Einnahmen und Ausgaben der Kreisfreien Städte des Freistaates Sachsen
nach Aufgabenbereichen (in €/Einw.)

Lfd. Nr.	Art der Einnahmen/Ausgaben	Einzelplan 7 Öffentliche Einrichtungen, Wirtschafts- förderung	Davon		
			70	72	73
			Abwasser- beseitigung	Abfall- beseitigung	Märkte
01	Bereinigte Einnahmen	51,26	2,01	28,97	3,52
	davon				
02	Einnahmen der laufenden Rechnung	44,13	1,42	28,82	3,52
	davon				
03	Steuern (netto)	-	-	-	-
	darunter				
04	Gemeindeanteil an der Einkommensteuer	-	-	-	-
05	Gemeindeanteil an der Umsatzsteuer	-	-	-	-
06	Gewerbesteuer (netto)	-	-	-	-
07	Grundsteuer A und B	-	-	-	-
08	Schlüsselzuweisungen vom Land	-	-	-	-
09	Bedarfs- und sonst. allgem. Zuweis. v. Land	-	-	-	-
10	Erstattungen und laufende Zuweis. v. Land	1,28	-	-	-
11	Erstattungen und laufende Zuweis. v. Bund	0,11	-	-	-
12	Gebühren, zweckgebundene Abgaben	36,02	0,06	28,19	2,94
13	sonstige Einnahmen	6,78	1,37	0,64	0,58
14	abzüglich: Zahlungen von gleicher Ebene	0,06	-	0,00	-
15	Einnahmen der Kapitalrechnung	7,13	0,59	0,15	0,00
	davon				
16	Zuweisungen für Investitionen vom Land	3,99	0,02	-	-
17	Kreditaufnahme bei Verwaltungen	-	-	-	-
18	sonstige Einnahmen	3,27	0,57	0,18	0,00
19	abzüglich: Zahlungen von gleicher Ebene	0,13	-	0,02	-
20	Bereinigte Ausgaben	91,84	0,39	29,50	3,47
	davon				
21	Ausgaben der laufenden Rechnung	74,95	0,24	26,24	3,03
	davon				
22	Personalausgaben	27,78	-	1,13	1,01
23	laufender Sachaufwand	36,68	0,04	24,03	2,02
24	soziale Leistungen	-	-	-	-
25	Zinsausgaben	-	-	-	-
26	sonstige Ausgaben	10,56	0,21	1,09	-
27	abzüglich: Zahlungen von gleicher Ebene	0,06	-	0,00	-
28	Ausgaben der Kapitalrechnung	16,89	0,15	3,26	0,44
	davon				
29	Sachinvestitionen	14,76	0,03	3,28	0,44
	darunter				
30	Baumaßnahmen	13,18	0,03	3,27	0,40
31	Kredittilgungen bei Verwaltungen	-	-	-	-
32	sonstige Ausgaben	2,26	0,12	0,00	-
33	abzüglich: Zahlungen von gleicher Ebene	0,13	-	0,02	-
34	Finanzierungssaldo	-40,59	1,62	-0,53	0,06

Aufgabenbereich							Lfd. Nr.
74	75	76	77	darunter	78	79	
Schlacht- und Viehhöfe	Bestattungs- wesen	sonstige öffentliche Einrichtungen	Hilfsbetriebe der Verwaltung	771	Förderung der Land- und Forstwirtschaft	Fremdenverkehr, sonstige Förderung von Wirtschaft und Verkehr	
				Bauhof			
0,49	4,96	1,99	2,43	2,40	0,06	6,81	01
0,49	4,92	1,89	2,17	2,17	0,06	0,82	02
-	-	-	-	-	-	-	03
-	-	-	-	-	-	-	04
-	-	-	-	-	-	-	05
-	-	-	-	-	-	-	06
-	-	-	-	-	-	-	07
-	-	-	-	-	-	-	08
-	-	-	-	-	-	-	09
-	0,40	-	0,76	0,76	-	0,12	10
-	0,01	-	0,01	0,01	-	0,10	11
0,48	4,22	0,08	0,01	0,01	0,01	0,04	12
0,01	0,29	1,81	1,39	1,39	0,06	0,63	13
-	-	-	-	-	-	0,06	14
-	0,04	0,10	0,25	0,22	-	5,99	15
-	0,04	0,07	-	-	-	3,87	16
-	-	-	-	-	-	-	17
-	0,00	0,03	0,25	0,22	-	2,23	18
-	-	-	-	-	-	0,11	19
0,47	4,72	1,21	26,10	25,72	0,03	25,96	20
0,47	4,58	0,94	24,89	24,89	0,03	14,54	21
0,44	2,37	-	18,96	18,96	0,02	3,86	22
0,03	1,98	0,42	5,92	5,92	0,01	2,24	23
-	-	-	-	-	-	-	24
-	-	-	-	-	-	-	25
-	0,23	0,53	0,01	0,01	-	8,50	26
-	-	-	-	-	-	0,06	27
-	0,14	0,27	1,21	0,83	-	11,42	28
-	0,13	0,11	1,21	0,83	-	9,55	29
-	0,08	0,11	0,25	0,24	-	9,03	30
-	-	-	-	-	-	-	31
-	0,01	0,15	-	-	-	1,98	32
-	-	-	-	-	-	0,11	33
0,03	0,24	0,78	-23,67	-23,32	0,03	-19,14	34

Noch: 3.3.1 Einnahmen und Ausgaben der Kreisfreien Städte des Freistaates Sachsen
nach Aufgabenbereichen (in €/Einw.)

Lfd. Nr.	Art der Einnahmen/Ausgaben	Einzelplan 8 Wirtschaftliche Unternehmen, allgemeines Grund- und Sonder- vermögen	Darunter		
			81	82 und 83	84
			Versorgungs- unternehmen	Verkehrs- sowie kombinierte Versorgungs- und Verkehrs- unternehmen	Unternehmen der Wirtschafts- förderung
01	Bereinigte Einnahmen	114,86	30,84	25,52	2,05
	davon				
02	Einnahmen der laufenden Rechnung	70,00	30,84	16,95	1,13
	davon				
03	Steuern (netto)	-	-	-	-
	darunter				
04	Gemeindeanteil an der Einkommensteuer	-	-	-	-
05	Gemeindeanteil an der Umsatzsteuer	-	-	-	-
06	Gewerbesteuer (netto)	-	-	-	-
07	Grundsteuer A und B	-	-	-	-
08	Schlüsselzuweisungen vom Land	-	-	-	-
09	Bedarfs- und sonst. allgem. Zuweis. v. Land	-	-	-	-
10	Erstattungen und laufende Zuweis. v. Land	0,00	-	-	0,00
11	Erstattungen und laufende Zuweis. v. Bund	-	-	-	-
12	Gebühren, zweckgebundene Abgaben	0,04	0,00	-	0,01
13	sonstige Einnahmen	69,95	30,83	16,95	1,11
14	abzüglich: Zahlungen von gleicher Ebene	-	-	-	-
15	Einnahmen der Kapitalrechnung	44,86	0,00	8,58	0,92
	davon				
16	Zuweisungen für Investitionen vom Land	1,47	-	-	0,08
17	Kreditaufnahme bei Verwaltungen	-	-	-	-
18	sonstige Einnahmen	43,40	0,00	8,58	0,84
19	abzüglich: Zahlungen von gleicher Ebene	-	-	-	-
20	Bereinigte Ausgaben	61,90	0,75	13,76	10,66
	davon				
21	Ausgaben der laufenden Rechnung	38,20	0,23	10,09	6,47
	davon				
22	Personalausgaben	0,36	-	-	0,16
23	laufender Sachaufwand	15,09	0,08	-	1,64
24	soziale Leistungen	-	-	-	-
25	Zinsausgaben	-	-	-	-
26	sonstige Ausgaben	22,75	0,15	10,09	4,67
27	abzüglich: Zahlungen von gleicher Ebene	-	-	-	-
28	Ausgaben der Kapitalrechnung	23,71	0,52	3,67	4,19
	davon				
29	Sachinvestitionen	15,06	-	0,00	0,63
	darunter				
30	Baumaßnahmen	2,32	-	0,00	0,63
31	Kredittilgungen bei Verwaltungen	-	-	-	-
32	sonstige Ausgaben	8,65	0,52	3,67	3,56
33	abzüglich: Zahlungen von gleicher Ebene	-	-	-	-
34	Finanzierungssaldo	52,95	30,09	11,76	-8,61

Aufgabenbereich				Einzelplan 9 Allgemeine Finanz- wirtschaft	Darunter Aufgabenbereich		Lfd. Nr.
85	86 und 87	88	89		90	91	
Land- und forstwirt- schaftliche Unternehmen	Kur- und Bade- betriebe, sonstige wirtschaftliche Unternehmen	Allgemeines Grundvermögen	Allgemeines Sonder- vermögen		Steuern, allgemeine Zuweisungen und allgemeine Umlagen	Sonstige allgemeine Finanz- wirtschaft	
0,42	10,16	45,51	0,37	1 413,74	1 398,15	15,59	01
0,41	10,15	10,16	0,36	1 364,12	1 348,89	15,23	02
-	-	-	-	611,31	611,31	-	03
-	-	-	-	113,06	113,06	-	04
-	-	-	-	49,21	49,21	-	05
-	-	-	-	312,37	312,37	-	06
-	-	-	-	131,64	131,64	-	07
-	-	-	-	604,13	604,13	-	08
-	-	-	-	130,84	130,84	-	09
-	-	-	-	-	-	-	10
-	-	-	-	-	-	-	11
0,01	-	0,02	-	-	-	-	12
0,41	10,15	10,15	0,36	17,84	2,62	15,23	13
-	-	-	-	-	-	-	14
0,00	0,01	35,34	0,01	49,63	49,26	0,36	15
0,00	-	1,38	-	49,26	49,26	-	16
-	-	-	-	-	-	-	17
-	0,01	33,96	0,01	0,36	-	0,36	18
-	-	-	-	-	-	-	19
0,38	0,44	35,54	0,37	76,72	0,33	76,39	20
0,36	-	20,67	0,37	76,06	0,33	75,73	21
0,19	-	-	-	-	-	-	22
0,17	-	13,20	0,01	0,33	0,33	0,01	23
-	-	-	-	-	-	-	24
-	-	-	-	75,33	-	75,33	25
-	-	7,47	0,37	0,39	-	0,39	26
-	-	-	-	-	-	-	27
0,02	0,44	14,87	-	0,66	-	0,66	28
0,02	-	14,41	-	-	-	-	29
0,00	-	1,68	-	-	-	-	30
-	-	-	-	0,22	-	0,22	31
-	0,44	0,46	-	0,44	-	0,44	32
-	-	-	-	-	-	-	33
0,04	9,71	9,97	-0,00	1 337,02	1 397,83	-60,80	34

3.3.2 Einnahmen und Ausgaben der kreisangehörigen Gemeinden des Freistaates Sachsen nach Aufgabenbereichen (in €/Einw.)

Lfd. Nr.	Art der Einnahmen/Ausgaben	Einzelplan 0 Allgemeine Verwaltung	Darunter		
			00	01	02
			Gemeinde- organe	Rechnungs- prüfung	Haupt- verwaltung
01	Bereinigte Einnahmen	20,41	0,29	0,14	4,63
	davon				
02	Einnahmen der laufenden Rechnung	12,32	0,29	0,14	4,02
	davon				
03	Steuern (netto)	-	-	-	-
	darunter				
04	Gemeindeanteil an der Einkommensteuer	-	-	-	-
05	Gemeindeanteil an der Umsatzsteuer	-	-	-	-
06	Gewerbesteuer (netto)	-	-	-	-
07	Grundsteuer A und B	-	-	-	-
08	Schlüsselzuweisungen vom Land	-	-	-	-
09	Bedarfs- und sonst. allgem. Zuweis. v. Land	-	-	-	-
10	Erstattungen und laufende Zuweis. v. Land	0,65	0,02	-	0,18
11	Erstattungen und laufende Zuweis. v. Bund	0,14	0,00	-	0,07
12	Gebühren, zweckgebundene Abgaben	1,56	0,01	0,02	0,46
13	sonstige Einnahmen	18,56	0,30	0,38	7,17
14	abzüglich: Zahlungen von gleicher Ebene	8,60	0,04	0,26	3,85
15	Einnahmen der Kapitalrechnung	8,10	0,00	-	0,61
	davon				
16	Zuweisungen für Investitionen vom Land	0,74	-	-	0,36
17	Kreditaufnahme bei Verwaltungen	-	-	-	-
18	sonstige Einnahmen	7,41	0,00	-	0,30
19	abzüglich: Zahlungen von gleicher Ebene	0,05	-	-	0,05
20	Bereinigte Ausgaben	124,88	19,58	1,27	49,92
	davon				
21	Ausgaben der laufenden Rechnung	112,70	19,53	1,27	47,22
	davon				
22	Personalausgaben	86,52	17,92	1,31	32,00
23	laufender Sachaufwand	29,28	1,46	0,15	15,20
24	soziale Leistungen	-	-	-	-
25	Zinsausgaben	-	-	-	-
26	sonstige Ausgaben	5,50	0,18	0,07	3,87
27	abzüglich: Zahlungen von gleicher Ebene	8,60	0,04	0,26	3,85
28	Ausgaben der Kapitalrechnung	12,17	0,04	0,00	2,71
	davon				
29	Sachinvestitionen	5,96	0,02	0,00	2,71
	darunter				
30	Baumaßnahmen	2,71	0,00	-	1,72
31	Kredittilgungen bei Verwaltungen	-	-	-	-
32	sonstige Ausgaben	6,27	0,02	-	0,04
33	abzüglich: Zahlungen von gleicher Ebene	0,05	-	-	0,05
34	Finanzierungssaldo	-104,47	-19,28	-1,13	-45,29

Aufgabenbereich			Einzelplan 1 Öffentliche Sicherheit und Ordnung	Darunter Aufgabenbereich			Lfd. Nr.
03	05	06		11	13	14	
Finanz- verwaltung	Besondere Dienststellen der allgemeinen Verwaltung	Einrichtungen für die gesamte Verwaltung		Öffentliche Ordnung	Feuer- schutz	Kata- strophen- schutz	
12,58	1,28	1,48	34,01	6,11	9,71	0,39	01
5,43	1,28	1,15	8,67	5,96	2,02	0,30	02
-	-	-	-	-	-	-	03
-	-	-	-	-	-	-	04
-	-	-	-	-	-	-	05
-	-	-	-	-	-	-	06
-	-	-	-	-	-	-	07
-	-	-	-	-	-	-	08
-	-	-	0,00	-	-	-	09
0,02	0,28	0,16	0,83	0,05	0,34	0,13	10
0,01	0,05	0,01	0,07	0,04	0,02	0,01	11
0,13	0,88	0,06	4,96	4,26	0,70	0,00	12
6,99	0,42	2,99	3,29	1,96	1,07	0,17	13
1,71	0,36	2,08	0,48	0,35	0,11	0,01	14
7,15	-	0,33	25,34	0,15	7,69	0,09	15
0,14	-	0,25	23,94	0,13	7,51	0,08	16
-	-	-	-	-	-	-	17
7,02	-	0,09	1,71	0,02	0,42	0,05	18
0,00	-	0,00	0,31	0,01	0,23	0,04	19
36,35	3,93	13,57	66,24	20,02	26,59	0,69	20
29,06	3,92	11,44	34,21	19,66	13,54	0,52	21
27,09	3,59	4,31	20,55	16,02	4,37	0,10	22
3,18	0,48	8,54	13,04	3,37	8,99	0,42	23
-	-	-	-	-	-	-	24
-	-	-	-	-	-	-	25
0,50	0,21	0,67	1,09	0,61	0,30	0,00	26
1,71	0,36	2,08	0,48	0,35	0,11	0,01	27
7,28	0,02	2,12	32,03	0,37	13,04	0,17	28
1,09	0,02	2,12	30,01	0,37	13,19	0,20	29
0,19	-	0,80	23,03	0,21	6,70	0,05	30
-	-	-	-	-	-	-	31
6,20	-	0,01	2,32	0,00	0,08	0,00	32
0,00	-	0,00	0,31	0,01	0,23	0,04	33
-23,76	-2,65	-12,09	-32,23	-13,91	-16,87	-0,30	34

Noch: 3.3.2 Einnahmen und Ausgaben der kreisangehörigen Gemeinden des Freistaates Sachsen
nach Aufgabenbereichen (in €/Einw.)

Lfd. Nr.	Art der Einnahmen/Ausgaben	Einzelplan 17 Kosten des August- Hochwassers 2002 und Abwicklung der Folgen	Davon		
			170	171	172
			Allgemeine Verwaltung	Öffentliche Sicherheit und Ordnung	Schulen
01	Bereinigte Einnahmen	17,80	0,58	0,92	0,34
	davon				
02	Einnahmen der laufenden Rechnung	0,38	0,06	0,01	0,00
	davon				
03	Steuern (netto)	-	-	-	-
	darunter				
04	Gemeindeanteil an der Einkommensteuer	-	-	-	-
05	Gemeindeanteil an der Umsatzsteuer	-	-	-	-
06	Gewerbesteuer (netto)	-	-	-	-
07	Grundsteuer A und B	-	-	-	-
08	Schlüsselzuweisungen vom Land	-	-	-	-
09	Bedarfs- und sonst. allgem. Zuweis. v. Land	0,00	-	-	-
10	Erstattungen und laufende Zuweis. v. Land	0,31	0,04	0,01	-
11	Erstattungen und laufende Zuweis. v. Bund	-	-	-	-
12	Gebühren, zweckgebundene Abgaben	-	-	-	-
13	sonstige Einnahmen	0,08	0,02	0,00	0,00
14	abzüglich: Zahlungen von gleicher Ebene	0,00	-	-	-
15	Einnahmen der Kapitalrechnung	17,41	0,52	0,91	0,34
	davon				
16	Zuweisungen für Investitionen vom Land	16,22	0,37	0,76	0,23
17	Kreditaufnahme bei Verwaltungen	-	-	-	-
18	sonstige Einnahmen	1,22	0,15	0,15	0,11
19	abzüglich: Zahlungen von gleicher Ebene	0,03	-	-	-
20	Bereinigte Ausgaben	18,89	0,88	0,81	0,39
	davon				
21	Ausgaben der laufenden Rechnung	0,44	0,09	0,01	0,00
	davon				
22	Personalausgaben	0,01	0,00	-	-
23	laufender Sachaufwand	0,26	0,03	0,01	0,00
24	soziale Leistungen	-	-	-	-
25	Zinsausgaben	-	-	-	-
26	sonstige Ausgaben	0,17	0,06	0,00	-
27	abzüglich: Zahlungen von gleicher Ebene	0,00	-	-	-
28	Ausgaben der Kapitalrechnung	18,45	0,78	0,81	0,39
	davon				
29	Sachinvestitionen	16,25	0,54	0,80	0,27
	darunter				
30	Baumaßnahmen	16,07	0,48	0,80	0,27
31	Kredittilgungen bei Verwaltungen	-	-	-	-
32	sonstige Ausgaben	2,24	0,24	0,01	0,11
33	abzüglich: Zahlungen von gleicher Ebene	0,03	-	-	-
34	Finanzierungssaldo	-1,09	-0,30	0,11	-0,05

Aufgabenbereich							Lfd. Nr.
173	174	175	176	177	178	179	
Wissenschaft, Forschung, Kulturpflege	Soziale Sicherung	Gesundheit, Sport, Erholung	Bau- und Wohnungswesen, Verkehr	Öffentliche Einrichtungen, Wirtschaftsförderung	Wirtschaftliche Unternehmen, allgemeines Grund- und Sondervermögen	Allgemeine Finanzwirtschaft	
0,08	0,34	0,60	11,83	1,42	1,65	0,04	01
0,00	0,01	0,02	0,21	0,00	0,07	0,00	02
-	-	-	-	-	-	-	03
-	-	-	-	-	-	-	04
-	-	-	-	-	-	-	05
-	-	-	-	-	-	-	06
-	-	-	-	-	-	-	07
-	-	-	-	-	-	-	08
-	-	-	-	-	-	0,00	09
-	0,01	0,01	0,17	0,00	0,07	-	10
-	-	-	-	-	-	-	11
-	-	-	-	-	-	-	12
0,00	0,01	0,01	0,04	0,00	0,00	-	13
-	0,00	-	-	-	-	-	14
0,08	0,32	0,57	11,63	1,42	1,58	0,04	15
0,06	0,27	0,38	11,28	1,34	1,51	0,04	16
-	-	-	-	-	-	-	17
0,02	0,06	0,20	0,38	0,08	0,07	-	18
-	-	-	0,03	-	-	-	19
0,10	0,29	1,38	12,30	1,31	1,44	0,00	20
0,01	0,02	0,01	0,30	0,00	0,00	0,00	21
-	-	-	0,01	-	-	-	22
0,01	0,00	0,01	0,20	0,00	0,00	0,00	23
-	-	-	-	-	-	-	24
-	-	-	-	-	-	-	25
-	0,02	-	0,08	-	-	-	26
-	0,00	-	-	-	-	-	27
0,09	0,27	1,37	12,00	1,31	1,43	0,00	28
0,07	0,24	1,16	10,95	1,30	0,91	-	29
0,06	0,23	1,14	10,93	1,29	0,88	-	30
-	-	-	-	-	-	-	31
0,02	0,03	0,21	1,08	0,01	0,53	0,00	32
-	-	-	0,03	-	-	-	33
-0,01	0,05	-0,78	-0,47	0,11	0,21	0,04	34

Noch: 3.3.2 Einnahmen und Ausgaben der kreisangehörigen Gemeinden des Freistaates Sachsen
nach Aufgabenbereichen (in €/Einw.)

Lfd. Nr.	Art der Einnahmen/Ausgaben	Einzelplan 2 Schulen	Darunter		
			20	211	225
			Schul- verwaltung	Grundschulen	Mittelschulen mit Mittel- und Hauptschulzügen
01	Bereinigte Einnahmen	25,63	0,21	11,70	7,05
	davon				
02	Einnahmen der laufenden Rechnung	4,80	0,09	2,19	1,26
	davon				
03	Steuern (netto)	-	-	-	-
	darunter				
04	Gemeindeanteil an der Einkommensteuer	-	-	-	-
05	Gemeindeanteil an der Umsatzsteuer	-	-	-	-
06	Gewerbesteuer (netto)	-	-	-	-
07	Grundsteuer A und B	-	-	-	-
08	Schlüsselzuweisungen vom Land	-	-	-	-
09	Bedarfs- und sonst. allgem. Zuweis. v. Land	-	-	-	-
10	Erstattungen und laufende Zuweis. v. Land	1,07	0,00	0,44	0,34
11	Erstattungen und laufende Zuweis. v. Bund	0,01	-	0,01	0,01
12	Gebühren, zweckgebundene Abgaben	0,66	0,00	0,29	0,16
13	sonstige Einnahmen	3,36	0,13	1,61	0,79
14	abzüglich: Zahlungen von gleicher Ebene	0,31	0,04	0,16	0,03
15	Einnahmen der Kapitalrechnung	20,83	0,12	9,52	5,79
	davon				
16	Zuweisungen für Investitionen vom Land	19,95	0,11	9,10	5,41
17	Kreditaufnahme bei Verwaltungen	-	-	-	-
18	sonstige Einnahmen	1,03	0,01	0,44	0,51
19	abzüglich: Zahlungen von gleicher Ebene	0,15	-	0,03	0,13
20	Bereinigte Ausgaben	88,61	3,29	39,14	26,85
	davon				
21	Ausgaben der laufenden Rechnung	51,13	2,96	21,40	16,17
	davon				
22	Personalausgaben	14,77	2,14	5,93	4,27
23	laufender Sachaufwand	35,26	0,40	15,24	11,77
24	soziale Leistungen	-	-	-	-
25	Zinsausgaben	-	-	-	-
26	sonstige Ausgaben	1,41	0,46	0,40	0,16
27	abzüglich: Zahlungen von gleicher Ebene	0,31	0,04	0,16	0,03
28	Ausgaben der Kapitalrechnung	37,48	0,33	17,74	10,67
	davon				
29	Sachinvestitionen	36,59	0,25	17,66	10,71
	darunter				
30	Baumaßnahmen	31,75	0,11	15,51	8,96
31	Kredittilgungen bei Verwaltungen	-	-	-	-
32	sonstige Ausgaben	1,04	0,07	0,11	0,09
33	abzüglich: Zahlungen von gleicher Ebene	0,15	-	0,03	0,13
34	Finanzierungssaldo	-62,98	-3,08	-27,44	-19,80

Aufgabenbereich							Lfd. Nr.
231	24	davon		27	29	darunter	
Gymnasien	Berufsbildende Schulen	241	248	Förder- schulen und Sonderschul- kindergärten	übrige schulische Aufgaben	290	
		Berufsschulen, Fach- und Berufs- fachschulen	Berufsbildende Schulen für Behinderte			Schüler- beförderung	
5,73	0,01	0,01	-	0,09	0,43	0,02	01
0,60	0,01	0,01	-	0,08	0,42	0,02	02
-	-	-	-	-	-	-	03
-	-	-	-	-	-	-	04
-	-	-	-	-	-	-	05
-	-	-	-	-	-	-	06
-	-	-	-	-	-	-	07
-	-	-	-	-	-	-	08
-	-	-	-	-	-	-	09
0,21	-	-	-	0,03	0,00	0,00	10
0,00	-	-	-	0,00	-	-	11
0,09	-	-	-	0,02	0,10	0,00	12
0,35	0,01	0,01	-	0,05	0,32	0,01	13
0,06	-	-	-	0,02	0,00	0,00	14
5,14	-	-	-	0,01	0,01	-	15
5,07	-	-	-	0,01	0,01	-	16
-	-	-	-	-	-	-	17
0,06	-	-	-	-	0,00	-	18
-	-	-	-	-	-	-	19
13,78	0,01	0,01	-	0,72	1,74	0,04	20
6,25	0,01	0,01	-	0,66	1,58	0,04	21
1,35	-	-	-	0,25	0,29	0,01	22
4,87	0,01	0,01	-	0,42	1,14	0,03	23
-	-	-	-	-	-	-	24
-	-	-	-	-	-	-	25
0,09	0,00	0,00	-	0,01	0,16	0,00	26
0,06	-	-	-	0,02	0,00	0,00	27
7,53	-	-	-	0,06	0,16	-	28
7,31	-	-	-	0,06	0,08	-	29
6,71	-	-	-	0,03	0,07	-	30
-	-	-	-	-	-	-	31
0,21	-	-	-	0,00	0,08	-	32
-	-	-	-	-	-	-	33
-8,05	0,00	0,00	-	-0,63	-1,31	-0,02	34

Noch: 3.3.2 Einnahmen und Ausgaben der kreisangehörigen Gemeinden des Freistaates Sachsen
nach Aufgabenbereichen (in €/Einw.)

Lfd. Nr.	Art der Einnahmen/Ausgaben	Einzelplan 3 Wissenschaft, Forschung, Kulturpflege	Darunter		
			30	31	321
			Verwaltung kultureller Angelegenheiten	Wissenschaft und Forschung	Museen, Sammlungen, Ausstellungen
01	Bereinigte Einnahmen	13,63	0,79	0,07	2,71
	davon				
02	Einnahmen der laufenden Rechnung	8,46	0,75	0,06	1,96
	davon				
03	Steuern (netto)	-	-	-	-
	darunter				
04	Gemeindeanteil an der Einkommensteuer	-	-	-	-
05	Gemeindeanteil an der Umsatzsteuer	-	-	-	-
06	Gewerbesteuer (netto)	-	-	-	-
07	Grundsteuer A und B	-	-	-	-
08	Schlüsselzuweisungen vom Land	-	-	-	-
09	Bedarfs- und sonst. allgem. Zuweis. v. Land	-	-	-	-
10	Erstattungen und laufende Zuweis. v. Land	1,37	0,11	0,01	0,47
11	Erstattungen und laufende Zuweis. v. Bund	0,06	0,01	-	0,00
12	Gebühren, zweckgebundene Abgaben	2,16	0,13	0,04	0,53
13	sonstige Einnahmen	5,44	0,51	0,03	1,15
14	abzüglich: Zahlungen von gleicher Ebene	0,57	0,01	0,01	0,19
15	Einnahmen der Kapitalrechnung	5,17	0,05	0,00	0,74
	davon				
16	Zuweisungen für Investitionen vom Land	3,85	-	-	0,68
17	Kreditaufnahme bei Verwaltungen	-	-	-	-
18	sonstige Einnahmen	1,49	0,05	0,00	0,21
19	abzüglich: Zahlungen von gleicher Ebene	0,16	-	-	0,15
20	Bereinigte Ausgaben	32,46	4,50	0,32	6,26
	davon				
21	Ausgaben der laufenden Rechnung	23,78	4,31	0,31	4,89
	davon				
22	Personalausgaben	11,18	1,06	0,24	3,17
23	laufender Sachaufwand	7,64	0,82	0,06	1,55
24	soziale Leistungen	-	-	-	-
25	Zinsausgaben	-	-	-	-
26	sonstige Ausgaben	5,54	2,44	0,01	0,37
27	abzüglich: Zahlungen von gleicher Ebene	0,57	0,01	0,01	0,19
28	Ausgaben der Kapitalrechnung	8,67	0,19	0,01	1,37
	davon				
29	Sachinvestitionen	8,14	0,12	0,01	1,46
	darunter				
30	Baumaßnahmen	7,49	0,10	0,01	1,24
31	Kredittilgungen bei Verwaltungen	-	-	-	-
32	sonstige Ausgaben	0,70	0,07	-	0,05
33	abzüglich: Zahlungen von gleicher Ebene	0,16	-	-	0,15
34	Finanzierungssaldo	-18,83	-3,71	-0,25	-3,55

Aufgabenbereich							Lfd. Nr.
331	342	35	darunter		360	37	
Theater	Sonstige Kulturpflege	Volksbildung, kulturelle Bildung	350	352	Naturschutz und Landschafts- pflege	kirchliche Angelegenheiten, weltanschauliche Gemeinschaften	
			Volkshochschulen	nichtwissen- schaftliche Bibliotheken			
0,83	0,21	3,20	0,00	1,33	0,87	0,06	01
0,33	0,16	1,73	0,00	1,26	0,42	0,00	02
-	-	-	-	-	-	-	03
-	-	-	-	-	-	-	04
-	-	-	-	-	-	-	05
-	-	-	-	-	-	-	06
-	-	-	-	-	-	-	07
-	-	-	-	-	-	-	08
-	-	-	-	-	-	-	09
0,03	0,01	0,58	-	0,51	0,01	0,00	10
-	-	-	-	-	0,04	-	11
0,15	0,02	0,33	0,00	0,22	0,03	-	12
0,16	0,12	1,10	0,00	0,79	0,35	0,00	13
0,01	0,00	0,28	-	0,26	0,00	-	14
0,50	0,05	1,47	-	0,07	0,45	0,06	15
0,50	-	0,96	-	0,06	0,23	0,01	16
-	-	-	-	-	-	-	17
-	0,05	0,52	-	0,01	0,22	0,05	18
-	0,00	0,01	-	-	0,00	-	19
1,81	0,66	8,04	0,03	5,95	1,39	0,23	20
1,24	0,52	6,61	0,00	5,80	0,91	0,06	21
0,18	0,04	4,64	-	4,26	0,44	-	22
0,32	0,17	2,02	0,00	1,59	0,34	0,01	23
-	-	-	-	-	-	-	24
-	-	-	-	-	-	-	25
0,75	0,32	0,23	0,00	0,21	0,13	0,05	26
0,01	0,00	0,28	-	0,26	0,00	-	27
0,57	0,13	1,43	0,03	0,15	0,48	0,18	28
0,57	0,14	1,38	0,03	0,14	0,47	0,06	29
0,55	0,03	1,24	0,03	0,01	0,45	0,05	30
-	-	-	-	-	-	-	31
-	0,00	0,06	-	0,01	0,02	0,12	32
-	0,00	0,01	-	-	0,00	-	33
-0,98	-0,45	-4,84	-0,03	-4,61	-0,52	-0,17	34

Noch: 3.3.2 Einnahmen und Ausgaben der kreisangehörigen Gemeinden des Freistaates Sachsen
nach Aufgabenbereichen (in €/Einw.)

Lfd. Nr.	Art der Einnahmen/Ausgaben	Einzelplan 4 Soziale Sicherung	Darunter		
			40	41	420
			Verwaltung der sozialen Angelegen- heiten	Sozialhilfe nach Bundes- sozialhilfegesetz	Leistungen nach Asylbe- werberleis- tungsgesetz
01	Bereinigte Einnahmen	104,60	4,98	-	-
	davon				
02	Einnahmen der laufenden Rechnung	98,27	4,95	-	-
	davon				
03	Steuern (netto)	-	-	-	-
	darunter				
04	Gemeindeanteil an der Einkommensteuer	-	-	-	-
05	Gemeindeanteil an der Umsatzsteuer	-	-	-	-
06	Gewerbesteuer (netto)	-	-	-	-
07	Grundsteuer A und B	-	-	-	-
08	Schlüsselzuweisungen vom Land	-	-	-	-
09	Bedarfs- und sonst. allgem. Zuweis. v. Land	-	-	-	-
10	Erstattungen und laufende Zuweis. v. Land	66,52	1,00	-	-
11	Erstattungen und laufende Zuweis. v. Bund	0,42	0,24	-	-
12	Gebühren, zweckgebundene Abgaben	20,80	0,01	-	-
13	sonstige Einnahmen	21,83	6,01	-	-
14	abzüglich: Zahlungen von gleicher Ebene	11,29	2,32	-	-
15	Einnahmen der Kapitalrechnung	6,33	0,04	-	-
	davon				
16	Zuweisungen für Investitionen vom Land	5,84	0,02	-	-
17	Kreditaufnahme bei Verwaltungen	-	-	-	-
18	sonstige Einnahmen	1,05	0,05	-	-
19	abzüglich: Zahlungen von gleicher Ebene	0,56	0,03	-	-
20	Bereinigte Ausgaben	188,58	8,16	0,00	-
	davon				
21	Ausgaben der laufenden Rechnung	170,81	8,03	0,00	-
	davon				
22	Personalausgaben	81,21	3,73	0,00	-
23	laufender Sachaufwand	17,42	1,52	-	-
24	soziale Leistungen	3,30	3,24	-	-
25	Zinsausgaben	-	-	-	-
26	sonstige Ausgaben	80,17	1,87	-	-
27	abzüglich: Zahlungen von gleicher Ebene	11,29	2,32	-	-
28	Ausgaben der Kapitalrechnung	17,77	0,12	-	-
	davon				
29	Sachinvestitionen	16,76	0,15	-	-
	darunter				
30	Baumaßnahmen	15,32	-	-	-
31	Kredittilgungen bei Verwaltungen	-	-	-	-
32	sonstige Ausgaben	1,57	0,00	-	-
33	abzüglich: Zahlungen von gleicher Ebene	0,56	0,03	-	-
34	Finanzierungssaldo	-83,97	-3,17	-0,00	-

Aufgabenbereich							Lfd. Nr.
43	45	46	darunter	47	48	49	
Soziale Einrichtungen und Dienste	Kinder- und Jugendhilfe nach dem SGB VIII	Einrichtungen der Jugendhilfe (eigene Einrichtungen)	464	Förderung von anderen Trägern der Wohlfahrts- pflege und Jugendhilfe	weitere soziale Leistungen	sonstige soziale Angelegenheiten	
			Tages- einrichtungen für Kinder				
1,04	2,13	77,90	75,46	18,37	0,05	0,13	01
1,02	2,12	71,91	69,97	18,10	0,05	0,13	02
-	-	-	-	-	-	-	03
-	-	-	-	-	-	-	04
-	-	-	-	-	-	-	05
-	-	-	-	-	-	-	06
-	-	-	-	-	-	-	07
-	-	-	-	-	-	-	08
-	-	-	-	-	-	-	09
0,24	1,83	46,51	45,73	16,92	0,02	0,00	10
0,01	0,02	0,11	0,10	0,04	-	-	11
0,43	0,04	20,31	20,14	-	0,00	0,00	12
0,34	0,60	11,16	9,99	3,53	0,05	0,13	13
0,01	0,37	6,18	5,99	2,39	0,02	0,00	14
0,03	0,01	5,99	5,49	0,27	-	-	15
0,01	0,01	5,61	5,15	0,19	-	-	16
-	-	-	-	-	-	-	17
0,01	-	0,81	0,77	0,18	-	-	18
-	-	0,43	0,43	0,10	-	-	19
1,84	4,37	135,12	130,22	38,92	0,01	0,16	20
1,66	4,33	118,16	114,46	38,45	0,01	0,16	21
0,47	0,36	76,62	75,00	-	0,00	0,04	22
0,51	0,16	14,43	13,21	0,76	0,00	0,03	23
-	0,03	-	-	0,00	0,03	0,01	24
-	-	-	-	-	-	-	25
0,69	4,16	33,28	32,24	40,08	-	0,08	26
0,01	0,37	6,18	5,99	2,39	0,02	0,00	27
0,18	0,04	16,96	15,76	0,47	-	0,00	28
0,05	0,00	16,55	15,37	-	-	-	29
0,05	-	15,27	14,12	-	-	-	30
-	-	-	-	-	-	-	31
0,13	0,04	0,83	0,82	0,57	-	0,00	32
-	-	0,43	0,43	0,10	-	-	33
-0,79	-2,24	-57,22	-54,76	-20,55	0,03	-0,03	34

Noch: 3.3.2 Einnahmen und Ausgaben der kreisangehörigen Gemeinden des Freistaates Sachsen
nach Aufgabenbereichen (in €/Einw.)

Lfd. Nr.	Art der Einnahmen/Ausgaben	Einzelplan 5 Gesundheit, Sport, Erholung	Davon		
			50	51	54
			Gesundheits- verwaltung	Kranken- häuser	sonstige Einrichtungen und Maßnahmen der Gesund- heitspflege
01	Bereinigte Einnahmen	17,82	-	0,01	0,24
	davon				
02	Einnahmen der laufenden Rechnung	10,37	-	0,01	0,24
	davon				
03	Steuern (netto)	-	-	-	-
	darunter				
04	Gemeindeanteil an der Einkommensteuer	-	-	-	-
05	Gemeindeanteil an der Umsatzsteuer	-	-	-	-
06	Gewerbsteuer (netto)	-	-	-	-
07	Grundsteuer A und B	-	-	-	-
08	Schlüsselzuweisungen vom Land	-	-	-	-
09	Bedarfs- und sonst. allgem. Zuweis. v. Land	-	-	-	-
10	Erstattungen und laufende Zuweis. v. Land	0,23	-	-	-
11	Erstattungen und laufende Zuweis. v. Bund	0,20	-	-	-
12	Gebühren, zweckgebundene Abgaben	3,96	-	-	0,00
13	sonstige Einnahmen	6,13	-	0,01	0,24
14	abzüglich: Zahlungen von gleicher Ebene	0,16	-	-	-
15	Einnahmen der Kapitalrechnung	7,45	-	-	0,00
	davon				
16	Zuweisungen für Investitionen vom Land	6,42	-	-	-
17	Kreditaufnahme bei Verwaltungen	-	-	-	-
18	sonstige Einnahmen	1,19	-	-	0,00
19	abzüglich: Zahlungen von gleicher Ebene	0,16	-	-	-
20	Bereinigte Ausgaben	45,54	0,00	0,01	0,36
	davon				
21	Ausgaben der laufenden Rechnung	28,93	0,00	0,00	0,26
	davon				
22	Personalausgaben	7,15	-	-	0,14
23	laufender Sachaufwand	15,30	0,00	0,00	0,08
24	soziale Leistungen	-	-	-	-
25	Zinsausgaben	-	-	-	-
26	sonstige Ausgaben	6,63	0,00	-	0,05
27	abzüglich: Zahlungen von gleicher Ebene	0,16	-	-	-
28	Ausgaben der Kapitalrechnung	16,61	-	0,01	0,10
	davon				
29	Sachinvestitionen	15,30	-	0,01	0,10
	darunter				
30	Baumaßnahmen	14,19	-	0,01	0,10
31	Kredittilgungen bei Verwaltungen	-	-	-	-
32	sonstige Ausgaben	1,46	-	-	-
33	abzüglich: Zahlungen von gleicher Ebene	0,16	-	-	-
34	Finanzierungssaldo	-27,72	-0,00	-0,01	-0,12

Aufgabenbereich							Lfd. Nr.
darunter		55	56	57	58	59	
541	544	Förderung des Sports	eigene Sportstätten	Bade- anstalten	Park- und Gartenanlagen	sonstige Erholungs- einrichtungen	
Rettungs- dienst	Drogen- und Suchtberatung						
-	-	0,51	6,11	4,44	1,68	4,83	01
-	-	0,50	3,40	3,97	1,19	1,06	02
-	-	-	-	-	-	-	03
-	-	-	-	-	-	-	04
-	-	-	-	-	-	-	05
-	-	-	-	-	-	-	06
-	-	-	-	-	-	-	07
-	-	-	-	-	-	-	08
-	-	-	-	-	-	-	09
-	-	0,12	0,03	0,00	0,04	0,03	10
-	-	0,10	0,00	0,01	0,08	0,01	11
-	-	0,10	1,73	1,77	0,06	0,30	12
-	-	0,18	1,71	2,18	1,07	0,74	13
-	-	0,02	0,07	0,00	0,06	0,01	14
-	-	0,02	2,71	0,47	0,49	3,76	15
-	-	0,00	2,35	0,38	0,41	3,28	16
-	-	-	-	-	-	-	17
-	-	0,02	0,49	0,09	0,08	0,51	18
-	-	-	0,14	-	0,00	0,02	19
0,00	0,00	3,47	15,12	11,16	8,20	7,22	20
0,00	0,00	3,08	8,65	8,61	6,50	1,83	21
-	-	0,47	1,66	2,33	1,95	0,61	22
0,00	-	0,47	6,05	3,57	4,40	0,72	23
-	-	-	-	-	-	-	24
-	-	-	-	-	-	-	25
0,00	0,00	2,16	1,00	2,71	0,21	0,50	26
-	-	0,02	0,07	0,00	0,06	0,01	27
-	-	0,39	6,47	2,55	1,69	5,39	28
-	-	0,07	6,29	2,08	1,42	5,33	29
-	-	0,07	5,55	1,95	1,23	5,27	30
-	-	-	-	-	-	-	31
-	-	0,32	0,32	0,47	0,27	0,08	32
-	-	-	0,14	-	0,00	0,02	33
-0,00	-0,00	-2,96	-9,01	-6,72	-6,52	-2,39	34

Noch: 3.3.2 Einnahmen und Ausgaben der kreisangehörigen Gemeinden des Freistaates Sachsen
nach Aufgabenbereichen (in €/Einw.)

Lfd. Nr.	Art der Einnahmen/Ausgaben	Einzelplan 6 Bau- und Wohnungs- wesen, Verkehr	Davon		
			60	61	62
			Bau- verwaltung	Städte- planung, Vermessung, Bauordnung	Wohnungs- bauförderung und -fürsorge, Wohnungs- unternehmen
01	Bereinigte Einnahmen	91,06	1,94	27,59	2,56
	davon				
02	Einnahmen der laufenden Rechnung	25,30	1,02	1,39	1,18
	davon				
03	Steuern (netto)	-	-	-	-
	darunter				
04	Gemeindeanteil an der Einkommensteuer	-	-	-	-
05	Gemeindeanteil an der Umsatzsteuer	-	-	-	-
06	Gewerbesteuer (netto)	-	-	-	-
07	Grundsteuer A und B	-	-	-	-
08	Schlüsselzuweisungen vom Land	-	-	-	-
09	Bedarfs- und sonst. allgem. Zuweis. v. Land	-	-	-	-
10	Erstattungen und laufende Zuweis. v. Land	17,57	0,09	0,21	0,01
11	Erstattungen und laufende Zuweis. v. Bund	0,07	0,02	0,04	-
12	Gebühren, zweckgebundene Abgaben	3,59	0,25	0,80	0,01
13	sonstige Einnahmen	4,57	0,79	0,37	1,17
14	abzüglich: Zahlungen von gleicher Ebene	0,50	0,13	0,04	-
15	Einnahmen der Kapitalrechnung	65,75	0,93	26,19	1,38
	davon				
16	Zuweisungen für Investitionen vom Land	56,32	0,42	22,30	0,82
17	Kreditaufnahme bei Verwaltungen	-	-	-	-
18	sonstige Einnahmen	10,82	0,51	4,26	0,56
19	abzüglich: Zahlungen von gleicher Ebene	1,38	-	0,37	-
20	Bereinigte Ausgaben	197,97	21,08	70,54	3,46
	davon				
21	Ausgaben der laufenden Rechnung	66,42	19,48	6,53	1,07
	davon				
22	Personalausgaben	25,88	18,74	4,82	0,41
23	laufender Sachaufwand	38,66	0,85	1,63	0,51
24	soziale Leistungen	-	-	-	-
25	Zinsausgaben	-	-	-	-
26	sonstige Ausgaben	2,38	0,03	0,11	0,15
27	abzüglich: Zahlungen von gleicher Ebene	0,50	0,13	0,04	-
28	Ausgaben der Kapitalrechnung	131,55	1,60	64,01	2,39
	davon				
29	Sachinvestitionen	120,74	1,49	55,31	1,40
	darunter				
30	Baumaßnahmen	118,86	1,31	54,56	1,37
31	Kredittilgungen bei Verwaltungen	-	-	-	-
32	sonstige Ausgaben	12,19	0,11	9,06	0,99
33	abzüglich: Zahlungen von gleicher Ebene	1,38	-	0,37	-
34	Finanzierungssaldo	-106,91	-19,13	-42,95	-0,90

Aufgabenbereich							Lfd. Nr.
63	65	66	darunter	67	68	69	
Gemeinde- straßen	Kreis- straßen	Bundes- und Staatsstraßen	660 Bundes- straßen	Straßen- beleuchtung und -reinigung	Einrichtungen für den ruhenden Verkehr	Wasserläufe, Wasserbau	
52,99	0,13	0,63	0,12	1,64	2,18	1,40	01
18,38	-	0,00	0,00	1,42	1,76	0,15	02
-	-	-	-	-	-	-	03
-	-	-	-	-	-	-	04
-	-	-	-	-	-	-	05
-	-	-	-	-	-	-	06
-	-	-	-	-	-	-	07
-	-	-	-	-	-	-	08
-	-	-	-	-	-	-	09
17,18	-	-	-	-	0,00	0,06	10
0,01	-	-	-	0,00	-	-	11
0,55	-	0,00	-	0,37	1,61	-	12
0,94	-	0,00	0,00	1,07	0,15	0,09	13
0,31	-	-	-	0,02	0,00	0,01	14
34,61	0,13	0,62	0,12	0,21	0,42	1,25	15
30,45	0,12	0,54	0,10	0,16	0,37	1,13	16
-	-	-	-	-	-	-	17
5,15	0,03	0,09	0,02	0,05	0,05	0,13	18
0,99	0,02	0,00	0,00	-	-	0,00	19
78,69	0,23	1,11	0,30	19,19	1,16	2,52	20
21,16	0,01	0,02	0,02	16,79	0,63	0,73	21
1,32	-	-	-	0,32	0,19	0,07	22
18,21	0,01	0,02	0,02	16,47	0,35	0,60	23
-	-	-	-	-	-	-	24
-	-	-	-	-	-	-	25
1,93	-	-	-	0,01	0,09	0,07	26
0,31	-	-	-	0,02	0,00	0,01	27
57,53	0,22	1,09	0,28	2,40	0,53	1,79	28
56,60	0,24	1,06	0,25	2,37	0,53	1,76	29
55,92	0,24	1,04	0,24	2,20	0,48	1,75	30
-	-	-	-	-	-	-	31
1,92	0,00	0,04	0,04	0,03	0,00	0,03	32
0,99	0,02	0,00	0,00	-	-	0,00	33
-25,70	-0,10	-0,48	-0,18	-17,55	1,02	-1,12	34

Noch: 3.3.2 Einnahmen und Ausgaben der kreisangehörigen Gemeinden des Freistaates Sachsen
nach Aufgabenbereichen (in €/Einw.)

Lfd. Nr.	Art der Einnahmen/Ausgaben	Einzelplan 7 Öffentliche Einrichtungen, Wirtschafts- förderung	Davon		
			70	72	73
			Abwasser- beseitigung	Abfall- beseitigung	Märkte
01	Bereinigte Einnahmen	43,47	24,51	0,95	1,28
	davon				
02	Einnahmen der laufenden Rechnung	26,46	14,17	0,79	1,28
	davon				
03	Steuern (netto)	-	-	-	-
	darunter				
04	Gemeindeanteil an der Einkommensteuer	-	-	-	-
05	Gemeindeanteil an der Umsatzsteuer	-	-	-	-
06	Gewerbesteuer (netto)	-	-	-	-
07	Grundsteuer A und B	-	-	-	-
08	Schlüsselzuweisungen vom Land	-	-	-	-
09	Bedarfs- und sonst. allgem. Zuweis. v. Land	-	-	-	-
10	Erstattungen und laufende Zuweis. v. Land	0,77	0,19	0,02	0,00
11	Erstattungen und laufende Zuweis. v. Bund	0,27	0,00	0,00	-
12	Gebühren, zweckgebundene Abgaben	18,29	13,07	0,50	0,91
13	sonstige Einnahmen	8,09	1,24	0,38	0,37
14	abzüglich: Zahlungen von gleicher Ebene	0,97	0,34	0,12	0,00
15	Einnahmen der Kapitalrechnung	17,02	10,34	0,16	0,00
	davon				
16	Zuweisungen für Investitionen vom Land	9,02	4,74	0,16	-
17	Kreditaufnahme bei Verwaltungen	-	-	-	-
18	sonstige Einnahmen	8,23	5,65	0,02	0,01
19	abzüglich: Zahlungen von gleicher Ebene	0,23	0,04	0,02	0,01
20	Bereinigte Ausgaben	101,32	29,50	1,07	1,18
	davon				
21	Ausgaben der laufenden Rechnung	69,51	14,44	0,83	1,14
	davon				
22	Personalausgaben	37,78	0,60	0,18	0,31
23	laufender Sachaufwand	21,87	6,04	0,72	0,81
24	soziale Leistungen	-	-	-	-
25	Zinsausgaben	-	-	-	-
26	sonstige Ausgaben	10,83	8,15	0,04	0,02
27	abzüglich: Zahlungen von gleicher Ebene	0,97	0,34	0,12	0,00
28	Ausgaben der Kapitalrechnung	31,80	15,05	0,24	0,04
	davon				
29	Sachinvestitionen	24,53	9,17	0,25	0,04
	darunter				
30	Baumaßnahmen	19,61	8,67	0,25	0,00
31	Kredittilgungen bei Verwaltungen	-	-	-	-
32	sonstige Ausgaben	7,50	5,93	0,00	-
33	abzüglich: Zahlungen von gleicher Ebene	0,23	0,04	0,02	0,01
34	Finanzierungssaldo	-57,84	-4,98	-0,11	0,11

Aufgabenbereich							Lfd. Nr.
74	75	76	77	darunter	78	79	
Schlacht- und Viehhöfe	Bestattungs- wesen	sonstige öffentliche Einrichtungen	Hilfsbetriebe der Verwaltung	771	Förderung der Land- und Forstwirtschaft	Fremdenverkehr, sonstige Förderung von Wirtschaft und Verkehr	
				Bauhof			
-	2,88	3,43	3,89	3,19	0,13	6,39	01
-	2,58	1,88	3,30	2,71	0,12	2,33	02
-	-	-	-	-	-	-	03
-	-	-	-	-	-	-	04
-	-	-	-	-	-	-	05
-	-	-	-	-	-	-	06
-	-	-	-	-	-	-	07
-	-	-	-	-	-	-	08
-	-	-	-	-	-	-	09
-	0,09	0,02	0,08	0,08	0,00	0,36	10
-	0,01	0,00	0,25	0,22	0,00	0,01	11
-	2,32	0,39	0,30	0,28	-	0,79	12
-	0,17	1,48	3,11	2,22	0,12	1,21	13
-	0,02	0,01	0,44	0,09	0,00	0,04	14
-	0,30	1,55	0,59	0,49	0,01	4,06	15
-	0,28	1,47	0,27	0,23	0,00	2,11	16
-	-	-	-	-	-	-	17
-	0,03	0,08	0,37	0,32	0,01	2,07	18
-	0,00	-	0,06	0,06	-	0,11	19
-	2,76	6,65	44,93	39,49	0,30	14,95	20
-	2,01	3,66	41,58	36,71	0,13	5,72	21
-	0,78	0,74	32,80	28,81	0,08	2,30	22
-	1,08	2,37	8,81	7,64	0,03	2,01	23
-	-	-	-	-	-	-	24
-	-	-	-	-	-	-	25
-	0,18	0,56	0,42	0,34	0,01	1,46	26
-	0,02	0,01	0,44	0,09	0,00	0,04	27
-	0,75	2,99	3,35	2,78	0,17	9,22	28
-	0,69	2,80	3,40	2,84	0,13	8,05	29
-	0,61	2,60	0,48	0,39	0,10	6,89	30
-	-	-	-	-	-	-	31
-	0,05	0,19	0,00	0,00	0,04	1,29	32
-	0,00	-	0,06	0,06	-	0,11	33
-	0,12	-3,21	-41,04	-36,30	-0,17	-8,56	34

Noch: 3.3.2 Einnahmen und Ausgaben der kreisangehörigen Gemeinden des Freistaates Sachsen
nach Aufgabenbereichen (in €/Einw.)

Lfd. Nr.	Art der Einnahmen/Ausgaben	Einzelplan 8 Wirtschaftliche Unternehmen, allgemeines Grund- und Sonder- vermögen	Davon		
			81	82 und 83	84
			Versorgungs- unternehmen	Verkehrs- sowie kombinierte Versorgungs- und Verkehrs- unternehmen	Unternehmen der Wirtschafts- förderung
01	Bereinigte Einnahmen	109,13	51,56	1,07	0,98
	davon				
02	Einnahmen der laufenden Rechnung	85,45	48,85	0,81	0,49
	davon				
03	Steuern (netto)	-	-	-	-
	darunter				
04	Gemeindeanteil an der Einkommensteuer	-	-	-	-
05	Gemeindeanteil an der Umsatzsteuer	-	-	-	-
06	Gewerbesteuer (netto)	-	-	-	-
07	Grundsteuer A und B	-	-	-	-
08	Schlüsselzuweisungen vom Land	-	-	-	-
09	Bedarfs- und sonst. allgem. Zuweis. v. Land	-	-	-	-
10	Erstattungen und laufende Zuweis. v. Land	0,16	-	0,02	-
11	Erstattungen und laufende Zuweis. v. Bund	0,01	-	-	-
12	Gebühren, zweckgebundene Abgaben	2,54	1,69	0,09	0,01
13	sonstige Einnahmen	82,85	47,16	0,74	0,47
14	abzüglich: Zahlungen von gleicher Ebene	0,10	0,00	0,04	-
15	Einnahmen der Kapitalrechnung	23,68	2,71	0,26	0,50
	davon				
16	Zuweisungen für Investitionen vom Land	4,67	0,34	0,13	0,04
17	Kreditaufnahme bei Verwaltungen	-	-	-	-
18	sonstige Einnahmen	19,40	2,37	0,13	0,45
19	abzüglich: Zahlungen von gleicher Ebene	0,39	-	-	-
20	Bereinigte Ausgaben	51,84	6,95	0,63	2,03
	davon				
21	Ausgaben der laufenden Rechnung	27,05	4,72	0,21	0,83
	davon				
22	Personalausgaben	1,78	0,13	0,07	0,13
23	laufender Sachaufwand	19,50	2,57	0,13	0,33
24	soziale Leistungen	-	-	-	-
25	Zinsausgaben	-	-	-	-
26	sonstige Ausgaben	5,88	2,01	0,04	0,37
27	abzüglich: Zahlungen von gleicher Ebene	0,10	0,00	0,04	-
28	Ausgaben der Kapitalrechnung	24,78	2,24	0,43	1,20
	davon				
29	Sachinvestitionen	17,82	0,63	0,15	0,30
	darunter				
30	Baumaßnahmen	12,35	0,61	0,14	0,26
31	Kredittilgungen bei Verwaltungen	-	-	-	-
32	sonstige Ausgaben	7,36	1,61	0,27	0,90
33	abzüglich: Zahlungen von gleicher Ebene	0,39	-	-	-
34	Finanzierungssaldo	57,29	44,61	0,44	-1,05

Aufgabenbereich				Einzelplan 9 Allgemeine Finanz- wirtschaft	Darunter Aufgabenbereich		Lfd. Nr.
85	86 und 87	88	89		90	91	
Land- und forstwirt- schaftliche Unternehmen	Kur- und Bade- betriebe, sonstige wirtschaftliche Unternehmen	Allgemeines Grundvermögen	Allgemeines Sonder- vermögen		Steuern, allgemeine Zuweisungen und allgemeine Umlagen	Sonstige allgemeine Finanz- wirtschaft	
2,30	2,14	50,25	0,05	653,45	640,71	12,74	01
2,23	1,34	31,38	0,00	632,51	623,67	8,85	02
-	-	-	-	374,73	374,73	-	03
-	-	-	-	86,57	86,57	-	04
-	-	-	-	27,42	27,42	-	05
-	-	-	-	171,82	171,82	-	06
-	-	-	-	85,64	85,64	-	07
-	-	-	-	243,43	243,43	-	08
-	-	-	-	4,85	4,85	-	09
0,12	-	0,02	-	-	-	-	10
0,00	-	0,01	-	-	-	-	11
0,01	0,50	0,24	-	-	-	-	12
2,11	0,84	31,17	0,00	10,65	1,07	9,58	13
0,01	-	0,06	-	1,15	0,42	0,73	14
0,07	0,81	18,88	0,05	20,94	17,04	3,90	15
0,06	0,07	4,04	-	20,12	17,04	3,07	16
-	-	-	-	0,03	-	0,03	17
0,01	0,78	15,19	0,05	0,81	0,00	0,80	18
-	0,04	0,35	-	0,02	0,00	0,01	19
1,68	4,29	35,11	0,24	193,68	158,27	35,41	20
1,60	1,85	17,00	0,22	192,54	157,52	35,02	21
0,43	0,15	0,86	-	-	-	-	22
1,07	0,50	14,88	0,00	0,60	0,16	0,45	23
-	-	-	-	-	-	-	24
-	-	-	-	35,08	-	35,08	25
0,11	1,20	1,31	0,21	158,01	157,78	0,23	26
0,01	-	0,06	-	1,15	0,42	0,73	27
0,08	2,43	18,11	0,03	1,13	0,74	0,39	28
0,08	0,24	16,37	0,01	-	-	-	29
0,04	0,22	11,06	0,01	-	-	-	30
-	-	-	-	0,24	-	0,24	31
-	2,24	2,09	0,01	0,91	0,75	0,16	32
-	0,04	0,35	-	0,02	0,00	0,01	33
0,62	-2,14	15,15	-0,19	459,77	482,44	-22,67	34

3.3.3 Einnahmen und Ausgaben der Landkreise des Freistaates Sachsen nach Aufgabenbereichen (in €/Einw.)

Lfd. Nr.	Art der Einnahmen/Ausgaben	Einzelplan 0 Allgemeine Verwaltung	Darunter		
			00	01	02
			Gemeinde- organe	Rechnungs- prüfung	Haupt- verwaltung
01	Bereinigte Einnahmen	12,64	0,08	0,12	3,22
	davon				
02	Einnahmen der laufenden Rechnung	10,68	0,08	0,12	3,19
	davon				
03	Steuern (netto)	-	-	-	-
	darunter				
04	Gemeindeanteil an der Einkommensteuer	-	-	-	-
05	Gemeindeanteil an der Umsatzsteuer	-	-	-	-
06	Gewerbesteuer (netto)	-	-	-	-
07	Grundsteuer A und B	-	-	-	-
08	Schlüsselzuweisungen vom Land	-	-	-	-
09	Bedarfs- und sonst. allgem. Zuweis. v. Land	-	-	-	-
10	Erstattungen und laufende Zuweis. v. Land	0,15	0,02	-	0,07
11	Erstattungen und laufende Zuweis. v. Bund	0,18	-	-	0,18
12	Gebühren, zweckgebundene Abgaben	4,15	0,00	0,04	0,19
13	sonstige Einnahmen	6,27	0,05	0,09	2,79
14	abzüglich: Zahlungen von gleicher Ebene	0,08	-	0,02	0,04
15	Einnahmen der Kapitalrechnung	1,96	-	-	0,03
	davon				
16	Zuweisungen für Investitionen vom Land	0,21	-	-	0,02
17	Kreditaufnahme bei Verwaltungen	-	-	-	-
18	sonstige Einnahmen	1,77	-	-	0,00
19	abzüglich: Zahlungen von gleicher Ebene	0,02	-	-	-
20	Bereinigte Ausgaben	55,26	6,41	1,36	19,84
	davon				
21	Ausgaben der laufenden Rechnung	51,46	6,41	1,36	19,73
	davon				
22	Personalausgaben	32,91	5,61	1,35	15,91
23	laufender Sachaufwand	18,42	0,74	0,02	3,75
24	soziale Leistungen	-	-	-	-
25	Zinsausgaben	-	-	-	-
26	sonstige Ausgaben	0,20	0,06	-	0,11
27	abzüglich: Zahlungen von gleicher Ebene	0,08	-	0,02	0,04
28	Ausgaben der Kapitalrechnung	3,80	0,00	-	0,11
	davon				
29	Sachinvestitionen	3,64	0,00	-	0,11
	darunter				
30	Baumaßnahmen	1,46	-	-	0,00
31	Kredittilgungen bei Verwaltungen	-	-	-	-
32	sonstige Ausgaben	0,18	-	-	-
33	abzüglich: Zahlungen von gleicher Ebene	0,02	-	-	-
34	Finanzierungssaldo	-42,62	-6,33	-1,24	-16,62

Aufgabenbereich			Einzelplan 1 Öffentliche Sicherheit und Ordnung	Darunter Aufgabenbereich			Lfd. Nr.
03	05	06		11	13	14	
Finanz- verwaltung	Besondere Dienststellen der allgemeinen Verwaltung	Einrichtungen für die gesamte Verwaltung		Öffentliche Ordnung	Feuer- schutz	Kata- strophen- schutz	
7,43	0,00	1,80	43,51	23,16	3,75	1,55	01
6,17	0,00	1,12	27,20	22,35	3,33	1,42	02
-	-	-	-	-	-	-	03
-	-	-	-	-	-	-	04
-	-	-	-	-	-	-	05
-	-	-	-	-	-	-	06
-	-	-	-	-	-	-	07
-	-	-	-	-	-	-	08
-	-	-	0,02	-	-	-	09
0,02	0,00	0,04	2,38	1,04	0,01	1,30	10
-	-	0,00	0,11	0,00	0,10	0,01	11
3,87	0,00	0,04	15,52	12,50	3,02	0,00	12
2,28	0,00	1,06	9,68	9,04	0,49	0,10	13
0,00	-	0,02	0,51	0,22	0,29	0,00	14
1,26	-	0,67	16,31	0,81	0,42	0,13	15
-	-	0,18	15,75	0,71	0,34	0,12	16
-	-	-	-	-	-	-	17
1,26	-	0,51	0,70	0,17	0,11	0,00	18
0,00	-	0,02	0,14	0,07	0,03	0,00	19
13,02	0,01	14,29	54,44	31,31	6,02	2,37	20
12,26	0,01	11,36	37,92	30,03	5,58	2,18	21
6,73	0,01	3,01	29,46	26,44	2,38	0,61	22
5,52	0,00	8,36	7,93	3,25	3,08	1,55	23
-	-	-	-	-	-	-	24
-	-	-	-	-	-	-	25
0,01	-	0,01	1,05	0,56	0,41	0,02	26
0,00	-	0,02	0,51	0,22	0,29	0,00	27
0,76	-	2,93	16,52	1,28	0,44	0,19	28
0,73	-	2,80	15,95	1,33	0,37	0,19	29
0,06	-	1,40	15,38	1,21	0,09	0,05	30
-	-	-	-	-	-	-	31
0,03	-	0,15	0,71	0,02	0,10	0,01	32
0,00	-	0,02	0,14	0,07	0,03	0,00	33
-5,59	-0,01	-12,49	-10,93	-8,14	-2,27	-0,83	34

Noch: 3.3.3 Einnahmen und Ausgaben der Landkreise des Freistaates Sachsen
nach Aufgabenbereichen (in €/Einw.)

Lfd. Nr.	Art der Einnahmen/Ausgaben	Einzelplan 17 Kosten des August- Hochwassers 2002 und Abwicklung der Folgen	Davon		
			170	171	172
			Allgemeine Verwaltung	Öffentliche Sicherheit und Ordnung	Schulen
01	Bereinigte Einnahmen	15,05	0,03	0,03	0,07
	davon				
02	Einnahmen der laufenden Rechnung	0,10	0,00	0,03	0,03
	davon				
03	Steuern (netto)	-	-	-	-
	darunter				
04	Gemeindeanteil an der Einkommensteuer	-	-	-	-
05	Gemeindeanteil an der Umsatzsteuer	-	-	-	-
06	Gewerbesteuer (netto)	-	-	-	-
07	Grundsteuer A und B	-	-	-	-
08	Schlüsselzuweisungen vom Land	-	-	-	-
09	Bedarfs- und sonst. allgem. Zuweis. v. Land	0,02	-	-	-
10	Erstattungen und laufende Zuweis. v. Land	0,03	-	0,03	-
11	Erstattungen und laufende Zuweis. v. Bund	-	-	-	-
12	Gebühren, zweckgebundene Abgaben	-	-	-	-
13	sonstige Einnahmen	0,05	0,00	0,00	0,03
14	abzüglich: Zahlungen von gleicher Ebene	0,00	-	0,00	-
15	Einnahmen der Kapitalrechnung	14,95	0,03	-	0,04
	davon				
16	Zuweisungen für Investitionen vom Land	14,57	0,03	-	-
17	Kreditaufnahme bei Verwaltungen	-	-	-	-
18	sonstige Einnahmen	0,42	-	-	0,04
19	abzüglich: Zahlungen von gleicher Ebene	0,04	-	-	-
20	Bereinigte Ausgaben	14,70	0,04	0,00	0,07
	davon				
21	Ausgaben der laufenden Rechnung	0,10	0,01	0,00	0,03
	davon				
22	Personalausgaben	-	-	-	-
23	laufender Sachaufwand	0,05	0,01	-	0,03
24	soziale Leistungen	-	-	-	-
25	Zinsausgaben	-	-	-	-
26	sonstige Ausgaben	0,05	-	0,00	-
27	abzüglich: Zahlungen von gleicher Ebene	0,00	-	0,00	-
28	Ausgaben der Kapitalrechnung	14,61	0,04	0,00	0,04
	davon				
29	Sachinvestitionen	14,06	0,03	0,00	0,04
	darunter				
30	Baumaßnahmen	14,03	0,03	0,00	0,03
31	Kredittilgungen bei Verwaltungen	-	-	-	-
32	sonstige Ausgaben	0,59	0,00	-	0,00
33	abzüglich: Zahlungen von gleicher Ebene	0,04	-	-	-
34	Finanzierungssaldo	0,35	-0,02	0,03	0,00

Aufgabenbereich							Lfd. Nr.
173	174	175	176	177	178	179	
Wissenschaft, Forschung, Kulturpflege	Soziale Sicherung	Gesundheit, Sport, Erholung	Bau- und Wohnungswesen, Verkehr	Öffentliche Einrichtungen, Wirtschaftsförderung	Wirtschaftliche Unternehmen, allgemeines Grund- und Sondervermögen	Allgemeine Finanzwirtschaft	
-	0,10	-	14,37	0,38	0,06	0,02	01
-	0,02	-	0,00	-	-	0,02	02
-	-	-	-	-	-	-	03
-	-	-	-	-	-	-	04
-	-	-	-	-	-	-	05
-	-	-	-	-	-	-	06
-	-	-	-	-	-	-	07
-	-	-	-	-	-	-	08
-	-	-	-	-	-	0,02	09
-	-	-	-	-	-	-	10
-	-	-	-	-	-	-	11
-	-	-	-	-	-	-	12
-	0,02	-	0,00	-	-	-	13
-	-	-	-	-	-	-	14
-	0,07	-	14,37	0,38	0,06	-	15
-	-	-	14,16	0,38	-	-	16
-	-	-	-	-	-	-	17
-	0,07	-	0,24	-	0,06	-	18
-	-	-	0,04	-	-	-	19
-	0,13	-	13,94	0,44	0,07	0,01	20
-	0,06	-	0,00	-	-	-	21
-	-	-	-	-	-	-	22
-	0,01	-	0,00	-	-	-	23
-	-	-	-	-	-	-	24
-	-	-	-	-	-	-	25
-	0,05	-	-	-	-	-	26
-	-	-	-	-	-	-	27
-	0,07	-	13,94	0,44	0,07	0,01	28
-	0,01	-	13,50	0,44	0,05	-	29
-	0,00	-	13,47	0,44	0,05	-	30
-	-	-	-	-	-	-	31
-	0,07	-	0,48	0,00	0,02	0,01	32
-	-	-	0,04	-	-	-	33
-	-0,04	-	0,42	-0,06	-0,01	0,02	34

Noch: 3.3.3 Einnahmen und Ausgaben der Landkreise des Freistaates Sachsen
nach Aufgabenbereichen (in €/Einw.)

Lfd. Nr.	Art der Einnahmen/Ausgaben	Einzelplan 2 Schulen	Darunter		
			20	211	225
			Schul- verwaltung	Grundschulen	Mittelschulen mit Mittel- und Hauptschulzügen
01	Bereinigte Einnahmen	21,30	0,35	-	1,50
	davon				
02	Einnahmen der laufenden Rechnung	6,38	0,12	-	0,06
	davon				
03	Steuern (netto)	-	-	-	-
	darunter				
04	Gemeindeanteil an der Einkommensteuer	-	-	-	-
05	Gemeindeanteil an der Umsatzsteuer	-	-	-	-
06	Gewerbesteuer (netto)	-	-	-	-
07	Grundsteuer A und B	-	-	-	-
08	Schlüsselzuweisungen vom Land	-	-	-	-
09	Bedarfs- und sonst. allgem. Zuweis. v. Land	-	-	-	-
10	Erstattungen und laufende Zuweis. v. Land	0,68	0,02	-	0,02
11	Erstattungen und laufende Zuweis. v. Bund	0,04	0,00	-	-
12	Gebühren, zweckgebundene Abgaben	1,01	0,00	-	-
13	sonstige Einnahmen	4,79	0,09	-	0,05
14	abzüglich: Zahlungen von gleicher Ebene	0,14	-	-	-
15	Einnahmen der Kapitalrechnung	14,92	0,24	-	1,43
	davon				
16	Zuweisungen für Investitionen vom Land	14,68	0,24	-	1,41
17	Kreditaufnahme bei Verwaltungen	-	-	-	-
18	sonstige Einnahmen	0,51	0,01	-	0,02
19	abzüglich: Zahlungen von gleicher Ebene	0,27	0,00	-	-
20	Bereinigte Ausgaben	65,37	2,49	-	3,03
	davon				
21	Ausgaben der laufenden Rechnung	44,86	2,05	-	0,77
	davon				
22	Personalausgaben	8,46	1,42	-	0,26
23	laufender Sachaufwand	36,02	0,33	-	0,51
24	soziale Leistungen	-	-	-	-
25	Zinsausgaben	-	-	-	-
26	sonstige Ausgaben	0,53	0,29	-	-
27	abzüglich: Zahlungen von gleicher Ebene	0,14	-	-	-
28	Ausgaben der Kapitalrechnung	20,51	0,44	-	2,26
	davon				
29	Sachinvestitionen	20,49	0,41	-	2,26
	darunter				
30	Baumaßnahmen	17,35	0,01	-	2,20
31	Kredittilgungen bei Verwaltungen	-	-	-	-
32	sonstige Ausgaben	0,29	0,04	-	-
33	abzüglich: Zahlungen von gleicher Ebene	0,27	0,00	-	-
34	Finanzierungssaldo	-44,07	-2,13	-	-1,53

Aufgabenbereich							Lfd. Nr.
231	24	davon		27	29	darunter	
Gymnasien	Berufsbildende Schulen	241	248	Förder- schulen und Sonderschul- kindergärten	übrige schulische Aufgaben	290	
		Berufsschulen, Fach- und Berufs- fachschulen	Berufsbildende Schulen für Behinderte			Schüler- beförderung	
5,10	8,10	8,07	0,03	2,12	4,12	3,65	01
0,47	0,78	0,76	0,02	0,85	4,09	3,65	02
-	-	-	-	-	-	-	03
-	-	-	-	-	-	-	04
-	-	-	-	-	-	-	05
-	-	-	-	-	-	-	06
-	-	-	-	-	-	-	07
-	-	-	-	-	-	-	08
-	-	-	-	-	-	-	09
0,10	0,12	0,11	0,01	0,34	0,08	-	10
0,00	0,00	0,00	-	0,04	-	-	11
0,04	0,10	0,09	0,01	0,07	0,80	0,63	12
0,34	0,56	0,56	0,00	0,44	3,31	3,01	13
0,01	0,00	0,00	-	0,04	0,10	0,00	14
4,63	7,32	7,31	0,01	1,27	0,03	-	15
4,57	7,22	7,21	0,01	1,22	0,03	-	16
-	-	-	-	-	-	-	17
0,33	0,10	0,10	0,00	0,05	0,00	-	18
0,26	0,00	0,00	-	-	-	-	19
11,61	20,10	19,99	0,11	8,84	19,24	17,69	20
5,87	10,24	10,14	0,10	6,69	19,19	17,69	21
1,34	2,41	2,38	0,03	2,21	0,79	0,22	22
4,48	7,82	7,74	0,07	4,41	18,43	17,47	23
-	-	-	-	-	-	-	24
-	-	-	-	-	-	-	25
0,06	0,01	0,01	-	0,11	0,06	0,00	26
0,01	0,00	0,00	-	0,04	0,10	0,00	27
5,74	9,86	9,85	0,01	2,15	0,05	-	28
5,96	9,66	9,65	0,01	2,14	0,05	-	29
5,47	8,39	8,39	-	1,24	0,04	-	30
-	-	-	-	-	-	-	31
0,04	0,20	0,20	-	0,01	0,00	-	32
0,26	0,00	0,00	-	-	-	-	33
-6,50	-12,00	-11,92	-0,08	-6,72	-15,12	-14,04	34

Noch: 3.3.3 Einnahmen und Ausgaben der Landkreise des Freistaates Sachsen
nach Aufgabenbereichen (in €/Einw.)

Lfd. Nr.	Art der Einnahmen/Ausgaben	Einzelplan 3 Wissenschaft, Forschung, Kulturpflege	Darunter		
			30	31	321
			Verwaltung kultureller Angelegenheiten	Wissenschaft und Forschung	Museen, Sammlungen, Ausstellungen
01	Bereinigte Einnahmen	4,71	0,79	0,00	1,07
	davon				
02	Einnahmen der laufenden Rechnung	3,92	0,47	0,00	0,68
	davon				
03	Steuern (netto)	-	-	-	-
	darunter				
04	Gemeindeanteil an der Einkommensteuer	-	-	-	-
05	Gemeindeanteil an der Umsatzsteuer	-	-	-	-
06	Gewerbesteuer (netto)	-	-	-	-
07	Grundsteuer A und B	-	-	-	-
08	Schlüsselzuweisungen vom Land	-	-	-	-
09	Bedarfs- und sonst. allgem. Zuweis. v. Land	-	-	-	-
10	Erstattungen und laufende Zuweis. v. Land	0,76	0,03	-	0,06
11	Erstattungen und laufende Zuweis. v. Bund	0,03	-	-	-
12	Gebühren, zweckgebundene Abgaben	1,28	0,02	0,00	0,05
13	sonstige Einnahmen	1,94	0,46	0,00	0,61
14	abzüglich: Zahlungen von gleicher Ebene	0,09	0,04	-	0,04
15	Einnahmen der Kapitalrechnung	0,78	0,33	-	0,39
	davon				
16	Zuweisungen für Investitionen vom Land	0,40	0,03	-	0,34
17	Kreditaufnahme bei Verwaltungen	-	-	-	-
18	sonstige Einnahmen	0,50	0,42	-	0,05
19	abzüglich: Zahlungen von gleicher Ebene	0,12	0,12	-	-
20	Bereinigte Ausgaben	18,75	12,11	0,22	1,23
	davon				
21	Ausgaben der laufenden Rechnung	17,73	11,60	0,22	0,84
	davon				
22	Personalausgaben	4,84	0,47	0,16	0,56
23	laufender Sachaufwand	1,72	0,55	0,06	0,29
24	soziale Leistungen	-	-	-	-
25	Zinsausgaben	-	-	-	-
26	sonstige Ausgaben	11,27	10,62	-	0,03
27	abzüglich: Zahlungen von gleicher Ebene	0,09	0,04	-	0,04
28	Ausgaben der Kapitalrechnung	1,01	0,50	0,00	0,40
	davon				
29	Sachinvestitionen	0,89	0,39	0,00	0,40
	darunter				
30	Baumaßnahmen	0,63	0,31	-	0,31
31	Kredittilgungen bei Verwaltungen	-	-	-	-
32	sonstige Ausgaben	0,25	0,23	-	-
33	abzüglich: Zahlungen von gleicher Ebene	0,12	0,12	-	-
34	Finanzierungssaldo	-14,04	-11,31	-0,21	-0,16

Aufgabenbereich							Lfd. Nr.
331	342	35	darunter		360	37	
Theater	Sonstige Kulturpflege	Volksbildung, kulturelle Bildung	350	352	Naturschutz und Landschafts- pflege	kirchliche Angelegenheiten, weltanschauliche Gemeinschaften	
			Volkshochschulen	nichtwissen- schaftliche Bibliotheken			
-	0,00	1,05	0,72	0,14	0,26	-	01
-	0,00	1,03	0,70	0,13	0,23	-	02
-	-	-	-	-	-	-	03
-	-	-	-	-	-	-	04
-	-	-	-	-	-	-	05
-	-	-	-	-	-	-	06
-	-	-	-	-	-	-	07
-	-	-	-	-	-	-	08
-	-	-	-	-	-	-	09
-	-	0,29	0,23	0,05	0,19	-	10
-	-	0,03	0,03	-	0,00	-	11
-	-	0,44	0,42	0,00	0,00	-	12
-	0,00	0,27	0,02	0,08	0,04	-	13
-	-	0,00	-	0,00	0,01	-	14
-	-	0,02	0,02	0,01	0,03	-	15
-	-	0,01	0,01	-	0,03	-	16
-	-	-	-	-	-	-	17
0,00	-	0,01	0,01	0,01	0,00	-	18
0,00	-	-	-	-	0,00	-	19
-0,00	0,00	1,90	1,23	0,22	0,85	-	20
-	0,00	1,86	1,21	0,21	0,80	-	21
-	-	1,01	0,72	0,13	0,49	-	22
-	0,00	0,35	0,22	0,05	0,25	-	23
-	-	-	-	-	-	-	24
-	-	-	-	-	-	-	25
-	0,00	0,51	0,27	0,03	0,08	-	26
-	-	0,00	-	0,00	0,01	-	27
-0,00	-	0,04	0,03	0,01	0,05	-	28
-	-	0,04	0,02	0,01	0,03	-	29
-	-	0,01	0,01	-	-	-	30
-	-	-	-	-	-	-	31
-	-	0,00	0,00	-	0,01	-	32
0,00	-	-	-	-	0,00	-	33
0,00	-0,00	-0,85	-0,51	-0,08	-0,59	-	34

Noch: 3.3.3 Einnahmen und Ausgaben der Landkreise des Freistaates Sachsen
nach Aufgabenbereichen (in €/Einw.)

Lfd. Nr.	Art der Einnahmen/Ausgaben	Einzelplan 4 Soziale Sicherung	Darunter		
			40	41	420
			Verwaltung der sozialen Angelegen- heiten	Sozialhilfe nach Bundes- sozialhilfegesetz	Leistungen nach Asylbe- werberleis- tungsgesetz
01	Bereinigte Einnahmen	308,68	29,29	3,92	9,74
	davon				
02	Einnahmen der laufenden Rechnung	303,22	28,90	3,92	9,74
	davon				
03	Steuern (netto)	-	-	-	-
	darunter				
04	Gemeindeanteil an der Einkommensteuer	-	-	-	-
05	Gemeindeanteil an der Umsatzsteuer	-	-	-	-
06	Gewerbesteuer (netto)	-	-	-	-
07	Grundsteuer A und B	-	-	-	-
08	Schlüsselzuweisungen vom Land	-	-	-	-
09	Bedarfs- und sonst. allgem. Zuweis. v. Land	-	-	-	-
10	Erstattungen und laufende Zuweis. v. Land	83,90	0,02	0,44	9,39
11	Erstattungen und laufende Zuweis. v. Bund	198,24	22,78	-	-
12	Gebühren, zweckgebundene Abgaben	0,13	0,02	-	-
13	sonstige Einnahmen	28,60	6,16	5,02	0,35
14	abzüglich: Zahlungen von gleicher Ebene	7,64	0,09	1,55	-
15	Einnahmen der Kapitalrechnung	5,46	0,39	-	-
	davon				
16	Zuweisungen für Investitionen vom Land	2,25	0,23	-	-
17	Kreditaufnahme bei Verwaltungen	-	-	-	-
18	sonstige Einnahmen	3,21	0,16	-	-
19	abzüglich: Zahlungen von gleicher Ebene	0,00	-	-	-
20	Bereinigte Ausgaben	607,36	49,66	30,17	10,37
	davon				
21	Ausgaben der laufenden Rechnung	603,76	48,97	30,17	10,37
	davon				
22	Personalausgaben	44,58	43,07	0,12	-
23	laufender Sachaufwand	5,53	3,99	0,01	0,60
24	soziale Leistungen	489,66	0,01	29,97	9,46
25	Zinsausgaben	-	-	-	-
26	sonstige Ausgaben	71,63	1,99	1,61	0,31
27	abzüglich: Zahlungen von gleicher Ebene	7,64	0,09	1,55	-
28	Ausgaben der Kapitalrechnung	3,60	0,70	-	-
	davon				
29	Sachinvestitionen	0,51	0,42	-	-
	darunter				
30	Baumaßnahmen	0,18	0,11	-	-
31	Kredittilgungen bei Verwaltungen	-	-	-	-
32	sonstige Ausgaben	3,10	0,27	-	-
33	abzüglich: Zahlungen von gleicher Ebene	0,00	-	-	-
34	Finanzierungssaldo	-298,68	-20,38	-26,24	-0,62

Aufgabenbereich							Lfd. Nr.
43	45	46	darunter	47	48	49	
Soziale Einrichtungen und Dienste	Kinder- und Jugendhilfe nach dem SGB VIII	Einrichtungen der Jugendhilfe (eigene Einrichtungen)	464	Förderung von anderen Trägern der Wohlfahrts- pflege und Jugendhilfe	weitere soziale Leistungen	sonstige soziale Angelegenheiten	
			Tages- einrichtungen für Kinder				
3,66	8,79	0,53	0,14	5,31	245,50	1,76	01
0,85	8,48	0,36	0,14	3,54	245,50	1,76	02
-	-	-	-	-	-	-	03
-	-	-	-	-	-	-	04
-	-	-	-	-	-	-	05
-	-	-	-	-	-	-	06
-	-	-	-	-	-	-	07
-	-	-	-	-	-	-	08
-	-	-	-	-	-	-	09
0,76	5,62	0,11	0,10	3,38	64,15	0,01	10
0,00	-	-	-	-	175,31	-	11
0,05	0,01	0,04	0,02	-	0,00	-	12
0,04	5,01	0,21	0,01	0,20	6,09	5,51	13
-	2,15	0,00	0,00	0,04	0,05	3,76	14
2,81	0,31	0,16	-	1,77	-	-	15
-	0,31	-	-	1,72	-	-	16
-	-	-	-	-	-	-	17
2,81	0,01	0,16	-	0,06	-	-	18
-	-	-	-	0,00	-	-	19
0,92	49,96	0,96	0,27	8,33	396,43	60,34	20
0,81	49,43	0,89	0,27	6,14	396,43	60,34	21
0,09	0,56	0,50	0,21	-	0,24	-	22
0,69	0,02	0,16	0,01	0,05	0,01	-	23
-	49,64	-	-	4,74	395,58	0,05	24
-	-	-	-	-	-	-	25
0,04	1,36	0,23	0,05	1,40	0,65	64,04	26
-	2,15	0,00	0,00	0,04	0,05	3,76	27
0,11	0,54	0,07	0,00	2,18	-	-	28
0,01	-	0,07	0,00	-	-	-	29
0,00	-	0,07	-	-	-	-	30
-	-	-	-	-	-	-	31
0,11	0,54	-	-	2,18	-	-	32
-	-	-	-	0,00	-	-	33
2,74	-41,17	-0,43	-0,13	-3,01	-150,93	-58,57	34

Noch: 3.3.3 Einnahmen und Ausgaben der Landkreise des Freistaates Sachsen
nach Aufgabenbereichen (in €/Einw.)

Lfd. Nr.	Art der Einnahmen/Ausgaben	Einzelplan 5 Gesundheit, Sport, Erholung	Davon		
			50	51	54
			Gesundheits- verwaltung	Kranken- häuser	sonstige Einrichtungen und Maßnahmen der Gesund- heitspflege
01	Bereinigte Einnahmen	13,47	2,25	0,45	10,58
	davon				
02	Einnahmen der laufenden Rechnung	12,82	2,25	0,01	10,38
	davon				
03	Steuern (netto)	-	-	-	-
	darunter				
04	Gemeindeanteil an der Einkommensteuer	-	-	-	-
05	Gemeindeanteil an der Umsatzsteuer	-	-	-	-
06	Gewerbesteuer (netto)	-	-	-	-
07	Grundsteuer A und B	-	-	-	-
08	Schlüsselzuweisungen vom Land	-	-	-	-
09	Bedarfs- und sonst. allgem. Zuweis. v. Land	-	-	-	-
10	Erstattungen und laufende Zuweis. v. Land	1,60	1,18	-	0,43
11	Erstattungen und laufende Zuweis. v. Bund	0,00	0,00	-	0,00
12	Gebühren, zweckgebundene Abgaben	9,45	0,85	-	8,45
13	sonstige Einnahmen	1,82	0,24	0,01	1,53
14	abzüglich: Zahlungen von gleicher Ebene	0,05	0,03	-	0,03
15	Einnahmen der Kapitalrechnung	0,64	-	0,44	0,20
	davon				
16	Zuweisungen für Investitionen vom Land	0,06	-	0,01	0,04
17	Kreditaufnahme bei Verwaltungen	-	-	-	-
18	sonstige Einnahmen	0,68	-	0,52	0,16
19	abzüglich: Zahlungen von gleicher Ebene	0,10	-	0,09	0,00
20	Bereinigte Ausgaben	25,20	11,30	0,84	12,13
	davon				
21	Ausgaben der laufenden Rechnung	23,55	11,29	0,11	11,26
	davon				
22	Personalausgaben	11,11	9,17	-	1,78
23	laufender Sachaufwand	9,73	1,13	0,03	8,34
24	soziale Leistungen	-	-	-	-
25	Zinsausgaben	-	-	-	-
26	sonstige Ausgaben	2,77	1,02	0,08	1,17
27	abzüglich: Zahlungen von gleicher Ebene	0,05	0,03	-	0,03
28	Ausgaben der Kapitalrechnung	1,64	0,01	0,73	0,87
	davon				
29	Sachinvestitionen	1,33	0,01	0,66	0,65
	darunter				
30	Baumaßnahmen	0,69	-	0,65	0,04
31	Kredittilgungen bei Verwaltungen	-	-	-	-
32	sonstige Ausgaben	0,41	-	0,16	0,22
33	abzüglich: Zahlungen von gleicher Ebene	0,10	-	0,09	0,00
34	Finanzierungssaldo	-11,73	-9,05	-0,39	-1,56

Aufgabenbereich							Lfd. Nr.
darunter		55	56	57	58	59	
541	544	Förderung des Sports	eigene Sportstätten	Bade- anstalten	Park- und Gartenanlagen	sonstige Erholungs- einrichtungen	
Rettungs- dienst	Drogen- und Suchtberatung						
9,71	0,18	0,03	0,06	0,10	-	0,00	01
9,51	0,18	0,03	0,06	0,10	-	0,00	02
-	-	-	-	-	-	-	03
-	-	-	-	-	-	-	04
-	-	-	-	-	-	-	05
-	-	-	-	-	-	-	06
-	-	-	-	-	-	-	07
-	-	-	-	-	-	-	08
-	-	-	-	-	-	-	09
-	0,18	-	-	-	-	-	10
-	-	-	-	-	-	-	11
8,06	-	0,00	0,04	0,10	-	0,00	12
1,45	0,01	0,03	0,02	0,00	-	0,00	13
0,00	0,01	0,00	-	-	-	-	14
0,20	-	0,00	-	-	-	0,00	15
0,04	-	-	-	-	-	-	16
-	-	-	-	-	-	-	17
0,15	-	0,00	0,00	-	-	0,00	18
-	-	-	0,00	-	-	-	19
10,53	0,40	0,55	0,18	0,15	0,01	0,03	20
9,73	0,40	0,53	0,17	0,15	0,01	0,03	21
1,02	0,04	0,05	-	0,08	0,01	0,02	22
8,22	-	0,03	0,13	0,08	0,00	0,01	23
-	-	-	-	-	-	-	24
-	-	-	-	-	-	-	25
0,48	0,37	0,45	0,04	-	-	-	26
0,00	0,01	0,00	-	-	-	-	27
0,80	-	0,03	0,01	-	-	0,00	28
0,65	-	-	0,00	-	-	0,00	29
0,04	-	-	0,00	-	-	-	30
-	-	-	-	-	-	-	31
0,15	-	0,03	0,01	-	-	-	32
-	-	-	0,00	-	-	-	33
-0,82	-0,22	-0,53	-0,12	-0,05	-0,01	-0,03	34

Noch: 3.3.3 Einnahmen und Ausgaben der Landkreise des Freistaates Sachsen
nach Aufgabenbereichen (in €/Einw.)

Lfd. Nr.	Art der Einnahmen/Ausgaben	Einzelplan 6 Bau- und Wohnungs- wesen, Verkehr	Davon		
			60	61	62
			Bau- verwaltung	Städte- planung, Vermessung, Bauordnung	Wohnungs- bauförderung und -fürsorge, Wohnungs- unternehmen
01	Bereinigte Einnahmen	22,11	0,14	2,64	-
	davon				
02	Einnahmen der laufenden Rechnung	11,12	0,06	2,64	-
	davon				
03	Steuern (netto)	-	-	-	-
	darunter				
04	Gemeindeanteil an der Einkommensteuer	-	-	-	-
05	Gemeindeanteil an der Umsatzsteuer	-	-	-	-
06	Gewerbesteuer (netto)	-	-	-	-
07	Grundsteuer A und B	-	-	-	-
08	Schlüsselzuweisungen vom Land	-	-	-	-
09	Bedarfs- und sonst. allgem. Zuweis. v. Land	-	-	-	-
10	Erstattungen und laufende Zuweis. v. Land	8,47	-	0,06	-
11	Erstattungen und laufende Zuweis. v. Bund	-	-	-	-
12	Gebühren, zweckgebundene Abgaben	2,40	0,01	2,38	-
13	sonstige Einnahmen	0,33	0,05	0,21	-
14	abzüglich: Zahlungen von gleicher Ebene	0,08	-	0,00	-
15	Einnahmen der Kapitalrechnung	10,99	0,08	-	-
	davon				
16	Zuweisungen für Investitionen vom Land	10,64	0,08	-	-
17	Kreditaufnahme bei Verwaltungen	-	-	-	-
18	sonstige Einnahmen	0,87	0,00	-	-
19	abzüglich: Zahlungen von gleicher Ebene	0,53	-	-	-
20	Bereinigte Ausgaben	34,64	3,02	7,30	0,08
	davon				
21	Ausgaben der laufenden Rechnung	19,21	2,90	7,30	0,08
	davon				
22	Personalausgaben	8,81	2,39	5,98	0,08
23	laufender Sachaufwand	9,93	0,51	1,19	0,00
24	soziale Leistungen	-	-	-	-
25	Zinsausgaben	-	-	-	-
26	sonstige Ausgaben	0,54	0,00	0,13	-
27	abzüglich: Zahlungen von gleicher Ebene	0,08	-	0,00	-
28	Ausgaben der Kapitalrechnung	15,43	0,12	-	-
	davon				
29	Sachinvestitionen	15,21	0,12	-	-
	darunter				
30	Baumaßnahmen	14,75	0,12	-	-
31	Kredittilgungen bei Verwaltungen	-	-	-	-
32	sonstige Ausgaben	0,75	-	-	-
33	abzüglich: Zahlungen von gleicher Ebene	0,53	-	-	-
34	Finanzierungssaldo	-12,53	-2,89	-4,65	-0,08

Aufgabenbereich							Lfd. Nr.
63	65	66	darunter	67	68	69	
Gemeinde- straßen	Kreis- straßen	Bundes- und Staatsstraßen	660 Bundes- straßen	Straßen- beleuchtung und -reinigung	Einrichtungen für den ruhenden Verkehr	Wasserläufe, Wasserbau	
-	19,33	-	-	-	-	-	01
-	8,42	-	-	-	-	-	02
-	-	-	-	-	-	-	03
-	-	-	-	-	-	-	04
-	-	-	-	-	-	-	05
-	-	-	-	-	-	-	06
-	-	-	-	-	-	-	07
-	-	-	-	-	-	-	08
-	-	-	-	-	-	-	09
-	8,41	-	-	-	-	-	10
-	-	-	-	-	-	-	11
-	0,01	-	-	-	-	-	12
-	0,08	-	-	-	-	-	13
-	0,07	-	-	-	-	-	14
-	10,91	-	-	-	-	-	15
-	10,56	-	-	-	-	-	16
-	-	-	-	-	-	-	17
-	0,87	-	-	-	-	-	18
-	0,53	-	-	-	-	-	19
-	24,24	-	-	-	-	-	20
-	8,92	-	-	-	-	-	21
-	0,36	-	-	-	-	-	22
-	8,23	-	-	-	-	-	23
-	-	-	-	-	-	-	24
-	-	-	-	-	-	-	25
-	0,41	-	-	-	-	-	26
-	0,07	-	-	-	-	-	27
-	15,31	-	-	-	-	-	28
-	15,09	-	-	-	-	-	29
-	14,63	-	-	-	-	-	30
-	-	-	-	-	-	-	31
-	0,75	-	-	-	-	-	32
-	0,53	-	-	-	-	-	33
-	-4,91	-	-	-	-	-	34

Noch: 3.3.3 Einnahmen und Ausgaben der Landkreise des Freistaates Sachsen
nach Aufgabenbereichen (in €/Einw.)

Lfd. Nr.	Art der Einnahmen/Ausgaben	Einzelplan 7 Öffentliche Einrichtungen, Wirtschafts- förderung	Davon		
			70	72	73
			Abwasser- beseitigung	Abfall- beseitigung	Märkte
01	Bereinigte Einnahmen	37,82	-	33,22	-
	davon				
02	Einnahmen der laufenden Rechnung	32,02	-	29,24	-
	davon				
03	Steuern (netto)	-	-	-	-
	darunter				
04	Gemeindeanteil an der Einkommensteuer	-	-	-	-
05	Gemeindeanteil an der Umsatzsteuer	-	-	-	-
06	Gewerbesteuer (netto)	-	-	-	-
07	Grundsteuer A und B	-	-	-	-
08	Schlüsselzuweisungen vom Land	-	-	-	-
09	Bedarfs- und sonst. allgem. Zuweis. v. Land	-	-	-	-
10	Erstattungen und laufende Zuweis. v. Land	0,73	-	0,43	-
11	Erstattungen und laufende Zuweis. v. Bund	0,17	-	-	-
12	Gebühren, zweckgebundene Abgaben	26,88	-	26,47	-
13	sonstige Einnahmen	4,49	-	2,37	-
14	abzüglich: Zahlungen von gleicher Ebene	0,24	-	0,03	-
15	Einnahmen der Kapitalrechnung	5,80	-	3,98	-
	davon				
16	Zuweisungen für Investitionen vom Land	4,52	-	3,54	-
17	Kreditaufnahme bei Verwaltungen	-	-	-	-
18	sonstige Einnahmen	1,36	-	0,45	-
19	abzüglich: Zahlungen von gleicher Ebene	0,07	-	0,01	-
20	Bereinigte Ausgaben	56,77	-	35,22	-
	davon				
21	Ausgaben der laufenden Rechnung	48,47	-	28,80	-
	davon				
22	Personalausgaben	3,04	-	1,12	-
23	laufender Sachaufwand	24,52	-	22,34	-
24	soziale Leistungen	-	-	-	-
25	Zinsausgaben	-	-	-	-
26	sonstige Ausgaben	21,16	-	5,37	-
27	abzüglich: Zahlungen von gleicher Ebene	0,24	-	0,03	-
28	Ausgaben der Kapitalrechnung	8,30	-	6,41	-
	davon				
29	Sachinvestitionen	6,26	-	4,85	-
	darunter				
30	Baumaßnahmen	6,15	-	4,80	-
31	Kreditilgungen bei Verwaltungen	-	-	-	-
32	sonstige Ausgaben	2,11	-	1,57	-
33	abzüglich: Zahlungen von gleicher Ebene	0,07	-	0,01	-
34	Finanzierungssaldo	-18,95	-	-1,99	-

Aufgabenbereich							Lfd. Nr.
74	75	76	77	darunter	78	79	
Schlacht- und Viehhöfe	Bestattungs- wesen	sonstige öffentliche Einrichtungen	Hilfsbetriebe der Verwaltung	771	Förderung der Land- und Forstwirtschaft	Fremdenverkehr, sonstige Förderung von Wirtschaft und Verkehr	
				Bauhof			
0,62	0,03	0,10	0,01	-	-	3,86	01
0,62	0,03	0,10	0,01	-	-	2,04	02
-	-	-	-	-	-	-	03
-	-	-	-	-	-	-	04
-	-	-	-	-	-	-	05
-	-	-	-	-	-	-	06
-	-	-	-	-	-	-	07
-	-	-	-	-	-	-	08
-	-	-	-	-	-	-	09
-	0,03	-	0,00	-	-	0,27	10
-	-	-	-	-	-	0,17	11
0,39	-	-	-	-	-	0,03	12
0,23	-	0,10	0,01	-	-	1,79	13
-	-	0,00	-	-	-	0,22	14
-	-	-	0,00	-	-	1,82	15
-	-	-	-	-	-	0,98	16
-	-	-	-	-	-	-	17
-	-	-	0,00	-	-	0,90	18
-	-	-	-	-	-	0,07	19
0,74	0,03	0,32	0,22	0,05	-	20,24	20
0,74	0,03	0,32	0,21	0,05	-	18,36	21
0,42	0,02	0,06	0,12	0,05	-	1,29	22
0,28	0,00	0,08	0,08	0,00	-	1,73	23
-	-	-	-	-	-	-	24
-	-	-	-	-	-	-	25
0,04	0,00	0,18	-	-	-	15,56	26
-	-	0,00	-	-	-	0,22	27
-	-	-	0,01	-	-	1,88	28
-	-	-	0,01	-	-	1,40	29
-	-	-	-	-	-	1,35	30
-	-	-	-	-	-	-	31
-	-	-	-	-	-	0,54	32
-	-	-	-	-	-	0,07	33
-0,13	-0,00	-0,23	-0,21	-0,05	-	-16,39	34

Noch: 3.3.3 Einnahmen und Ausgaben der Landkreise des Freistaates Sachsen
nach Aufgabenbereichen (in €/Einw.)

Lfd. Nr.	Art der Einnahmen/Ausgaben	Einzelplan 8 Wirtschaftliche Unternehmen, allgemeines Grund- und Sonder- vermögen	Darunter		
			81	82 und 83	84
			Versorgungs- unternehmen	Verkehrs- sowie kombinierte Versorgungs- und Verkehrs- unternehmen	Unternehmen der Wirtschafts- förderung
01	Bereinigte Einnahmen	8,57	-	0,02	0,39
	davon				
02	Einnahmen der laufenden Rechnung	6,15	-	-	0,25
	davon				
03	Steuern (netto)	-	-	-	-
	darunter				
04	Gemeindeanteil an der Einkommensteuer	-	-	-	-
05	Gemeindeanteil an der Umsatzsteuer	-	-	-	-
06	Gewerbesteuer (netto)	-	-	-	-
07	Grundsteuer A und B	-	-	-	-
08	Schlüsselzuweisungen vom Land	-	-	-	-
09	Bedarfs- und sonst. allgem. Zuweis. v. Land	-	-	-	-
10	Erstattungen und laufende Zuweis. v. Land	0,00	-	-	-
11	Erstattungen und laufende Zuweis. v. Bund	-	-	-	-
12	Gebühren, zweckgebundene Abgaben	0,02	-	-	0,02
13	sonstige Einnahmen	6,18	-	0,05	0,23
14	abzüglich: Zahlungen von gleicher Ebene	0,05	-	0,05	-
15	Einnahmen der Kapitalrechnung	2,42	-	0,02	0,14
	davon				
16	Zuweisungen für Investitionen vom Land	0,35	-	-	0,04
17	Kreditaufnahme bei Verwaltungen	-	-	-	-
18	sonstige Einnahmen	2,11	-	0,02	0,10
19	abzüglich: Zahlungen von gleicher Ebene	0,04	-	-	-
20	Bereinigte Ausgaben	3,91	-	1,28	0,82
	davon				
21	Ausgaben der laufenden Rechnung	2,32	-	0,69	0,71
	davon				
22	Personalausgaben	0,15	-	-	0,03
23	laufender Sachaufwand	1,09	-	0,04	0,33
24	soziale Leistungen	-	-	-	-
25	Zinsausgaben	-	-	-	-
26	sonstige Ausgaben	1,13	-	0,69	0,35
27	abzüglich: Zahlungen von gleicher Ebene	0,05	-	0,05	-
28	Ausgaben der Kapitalrechnung	1,59	-	0,59	0,10
	davon				
29	Sachinvestitionen	0,70	-	-	0,10
	darunter				
30	Baumaßnahmen	0,31	-	-	0,10
31	Kreditilgungen bei Verwaltungen	-	-	-	-
32	sonstige Ausgaben	0,93	-	0,59	0,01
33	abzüglich: Zahlungen von gleicher Ebene	0,04	-	-	-
34	Finanzierungssaldo	4,66	-	-1,26	-0,42

Aufgabenbereich				Einzelplan 9 Allgemeine Finanz- wirtschaft	Darunter Aufgabenbereich		Lfd. Nr.
85	86 und 87	88	89		90	91	
Land- und forstwirt- schaftliche Unternehmen	Kur- und Bade- betriebe, sonstige wirtschaftliche Unternehmen	Allgemeines Grundvermögen	Allgemeines Sonder- vermögen		Steuern, allgemeine Zuweisungen und allgemeine Umlagen	Sonstige allgemeine Finanz- wirtschaft	
0,03	5,18	2,94	-	302,72	295,45	7,27	01
0,00	4,92	0,97	-	299,95	293,37	6,58	02
-	-	-	-	-	-	-	03
-	-	-	-	-	-	-	04
-	-	-	-	-	-	-	05
-	-	-	-	-	-	-	06
-	-	-	-	-	-	-	07
-	-	-	-	187,80	187,80	-	08
-	-	-	-	105,57	105,57	-	09
0,00	-	0,00	-	-	-	-	10
-	-	-	-	-	-	-	11
-	-	0,00	-	-	-	-	12
0,00	4,92	0,97	-	156,64	148,45	8,19	13
-	-	0,01	-	150,06	148,45	1,61	14
0,02	0,26	1,97	-	2,77	2,08	0,69	15
-	0,20	0,11	-	2,19	2,08	0,11	16
-	-	-	-	0,14	-	0,14	17
0,02	0,06	1,90	-	0,78	-	0,78	18
-	-	0,04	-	0,34	-	0,34	19
0,00	0,15	1,60	-	-137,25	-146,13	8,84	20
0,00	0,09	0,77	-	-137,69	-146,13	8,44	21
-	-	0,06	-	-	-	-	22
0,00	0,01	0,72	-	0,11	-	0,11	23
-	-	-	-	-	-	-	24
-	-	-	-	9,94	-	9,94	25
-	0,09	0,00	-	2,32	2,32	0,01	26
-	-	0,01	-	150,06	148,45	1,61	27
0,00	0,06	0,83	-	0,44	-	0,40	28
0,00	-	0,61	-	-	-	-	29
-	-	0,21	-	-	-	-	30
-	-	-	-	-	-	-	31
-	0,06	0,26	-	0,78	-	0,74	32
-	-	0,04	-	0,34	-	0,34	33
0,03	5,03	1,35	-	439,97	441,58	-1,57	34

Berechnungsvorschrift der Einnahmen und Ausgaben der öffentlichen Kommunalhaushalte

Lfd. Nr.	Art der Einnahmen/Ausgaben	Berechnungsmodus	L = Lfd. Nr. G = Gruppierung
1	Bereinigte Einnahmen	L2+L15	
	davon		
2	Einnahmen der laufenden Rechnung	L3+L8+L9+L10+L11+L12+L13./.L14	
	davon		
3	Steuern (netto)	(G00+G01+G02+G03)/.G810	
	darunter		
4	Gemeindeanteil an der Einkommensteuer	G010	
5	Gemeindeanteil an der Umsatzsteuer	G012	
6	Gewerbesteuer (netto)	G003./.G810	
7	Grundsteuer A und B	G000+G001	
8	Schlüsselzuweisungen vom Land	G041	
9	Bedarfs- und sonst. allgem. Zuweis. v. Land	G051+G061+G092+G093	
10	Erstattungen und laufende Zuweis. v. Land	G161+G171+G191	
11	Erstattungen und laufende Zuweis. v. Bund	G160+G170+G192+G193	
12	Gebühren, zweckgebundene Abgaben	G10+G11+G12	
13	Sonstige Einnahmen	G052+G060+G062+G072+(G13 bis G15)+(G162 bis G168)+(G172 bis G178)+(G200 bis G208)+(G21 bis G25)+(G260 bis G263)	
14	abzüglich: Zahlungen von gleicher Ebene	G052+G062+G072+G162+G172+G202+G232	
15	Einnahmen der Kapitalrechnung	L16+L17+L18./.L19	
	davon		
16	Zuweisungen für Investitionen vom Land	G361	
17	Kreditaufnahmen bei Verwaltungen	(G3701 bis G3731) + (G3702 bis G3732)	
18	Sonstige Einnahmen	G32+G33+G340+(G345 bis G349)+G35+G360+(G362 bis G368)	
19	abzüglich: Zahlungen von gleicher Ebene	G322+G362+G3721+G3722	
20	Bereinigte Ausgaben	L21+L28	
	davon		
21	Ausgaben der laufenden Rechnung	L22+L23+L24+L25+L26./.L27	
	davon		
22	Personalausgaben	G4	
23	Laufender Sachaufwand	(G50 bis G66)+(G675 bis G678)+G84	
24	Soziale Leistungen	G69+G73 bis G79	
25	Zinsausgaben	G800 bis G808	
26	Sonstige Ausgaben	(G670 bis G674)+(G70 bis G72)+G82+G83	
27	abzüglich: Zahlungen von gleicher Ebene	G052+G062+G072+G162+G172+G202+G232	
28	Ausgaben der Kapitalrechnung	L29+L31+L32./.L33	
	davon		
29	Sachinvestitionen	G932+G933+G935+G936+G94	
30	darunter: Baumaßnahmen	G94	
31	Kredittilgungen bei Verwaltungen	(G9701 bis G9731) + (G9702 bis 9732) + (G9703 bis G9733)	
32	Sonstige Ausgaben	G92+G930+G98+G990+G991+G993+G997	
33	abzüglich: Zahlungen von gleicher Ebene	G322+G362+G3721+G3722	
34	Finanzierungssaldo	L1./.L20	