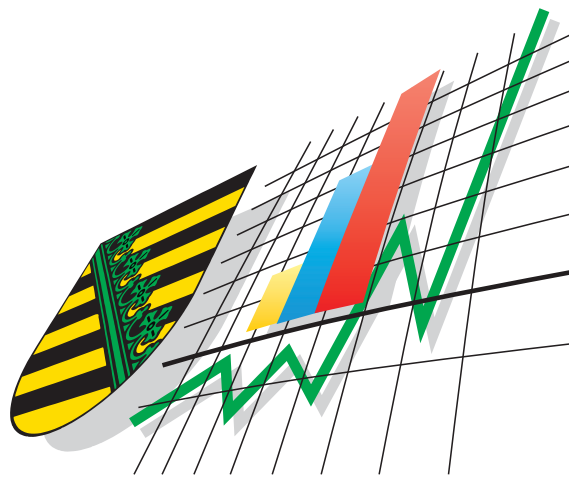


Statistisches Landesamt
des Freistaates
Sachsen



Statistische Berichte

Einnahmen und Ausgaben der öffentlichen Kommunalhaushalte des Freistaates Sachsen nach Aufgabenbereichen

2005

Zeichenerklärung

-	Nichts vorhanden (genau Null)	x	Tabellenfach gesperrt, weil Aussage nicht sinnvoll
0	Weniger als die Hälfte von 1 in der letzten besetzten Stelle, jedoch mehr als nichts	()	Aussagewert ist eingeschränkt
...	Angabe fällt später an	p	vorläufige Zahl
/	Zahlenwert nicht sicher genug	r	berichtigte Zahl
.	Zahlenwert unbekannt oder geheim zu halten	s	geschätzte Zahl

Herausgeber:

Statistisches Landesamt des Freistaates Sachsen

Macherstraße 63
01917 Kamenz

Postfach 11 05
01911 Kamenz

Telefon

Vermittlung 03578 33-0

Präsidentin/Sekretariat -1900

Telefax -1999

Auskunft -1913, -1914

Telefax -1921

Bibliothek -4352

Telefax -1598

Vertrieb -4316

Internet

www.statistik.sachsen.de

E-Mail

info@statistik.sachsen.de

Kein Zugang für elektronisch signierte sowie verschlüsselte Dokumente

Inhalt

	Seite
Vorbemerkungen	3
Definitionen/Erläuterungen	4

Abbildungen

Abb. 1	Bereinigte Einnahmen und Ausgaben der Gemeinden/Gemeindeverbände im Freistaat Sachsen 2005 nach Einzelplänen	5
Abb. 2	Entwicklung der bereinigten Einnahmen und Ausgaben der Gemeinden/Gemeindeverbände im Freistaat Sachsen 1992 bis 2005	5
Abb. 3	Rangfolge der bereinigten Ausgaben der Gemeinden/Gemeindeverbände im Freistaat Sachsen 2005 nach Gliederungen	6

Tabellen

1. Einnahmen und Ausgaben

1.1	Einnahmen und Ausgaben der Gemeinden/GV. des Freistaates Sachsen	7
1.1.1	Einnahmen und Ausgaben der Kreisfreien Städte des Freistaates Sachsen	8
1.1.2	Einnahmen und Ausgaben der kreisangehörigen Gemeinden des Freistaates Sachsen	9
1.1.3	Einnahmen und Ausgaben der Landkreise des Freistaates Sachsen	10
1.1.4	Einnahmen und Ausgaben der Verwaltungsverbände des Freistaates Sachsen	11
1.1.5	Einnahmen und Ausgaben des Kommunalen Sozialverbandes des Freistaates Sachsen	12
1.2	Einnahmen und Ausgaben der Zweckverbände mit kameralistischem Rechnungswesen	13

2. Einnahmen und Ausgaben (in 1 000 €)

2.1	Einnahmen und Ausgaben der öffentlichen Kommunalhaushalte	14
2.2	Einnahmen und Ausgaben der Gemeinden/GV. des Freistaates Sachsen nach Einzelplänen	16
2.2.1	Einnahmen und Ausgaben der Kreisfreien Städte des Freistaates Sachsen nach Einzelplänen	18
2.2.2	Einnahmen und Ausgaben der kreisangehörigen Gemeinden des Freistaates Sachsen nach Einzelplänen	20
2.2.2.1	Einnahmen und Ausgaben der kreisangehörigen Gemeinden mit 20 000 bis unter 50 000 Einwohnern nach Einzelplänen	22
2.2.2.2	Einnahmen und Ausgaben der kreisangehörigen Gemeinden mit 10 000 bis unter 20 000 Einwohnern nach Einzelplänen	24
2.2.2.3	Einnahmen und Ausgaben der kreisangehörigen Gemeinden mit 5 000 bis unter 10 000 Einwohnern nach Einzelplänen	26
2.2.2.4	Einnahmen und Ausgaben der kreisangehörigen Gemeinden mit 3 000 bis unter 5 000 Einwohnern nach Einzelplänen	28
2.2.2.5	Einnahmen und Ausgaben der kreisangehörigen Gemeinden mit 1 000 bis unter 3 000 Einwohnern nach Einzelplänen	30
2.2.2.6	Einnahmen und Ausgaben der kreisangehörigen Gemeinden mit weniger als 1 000 Einwohnern nach Einzelplänen	32
2.2.3	Einnahmen und Ausgaben der Landkreise des Freistaates Sachsen nach Einzelplänen	34
2.2.4	Einnahmen und Ausgaben der Verwaltungsverbände des Freistaates Sachsen nach Einzelplänen	36
2.2.5	Einnahmen und Ausgaben des Kommunalen Sozialverbandes des Freistaates Sachsen nach Einzelplänen	38
2.3	Einnahmen und Ausgaben der Zweckverbände mit kameralistischem Rechnungswesen des Freistaates Sachsen nach Einzelplänen	40

	Seite
2.4 Einnahmen und Ausgaben der Gemeinden/GV. des Freistaates Sachsen nach Aufgabenbereichen	42
2.4.1 Einnahmen und Ausgaben der Kreisfreien Städte des Freistaates Sachsen	60
2.4.2 Einnahmen und Ausgaben der kreisangehörigen Gemeinden des Freistaates Sachsen nach Aufgabenbereichen	78
2.4.3 Einnahmen und Ausgaben der Landkreise des Freistaates Sachsen nach Aufgabenbereichen	96
 3. Einnahmen und Ausgaben (in € je Einwohner)	
3.1 Einnahmen und Ausgaben der Gemeinden/GV. des Freistaates Sachsen nach Größenklassen	114
3.2 Einnahmen und Ausgaben der Gemeinden/GV. des Freistaates Sachsen nach Einzelplänen	116
3.2.1 Einnahmen und Ausgaben der Kreisfreien Städte des Freistaates Sachsen nach Einzelplänen	118
3.2.2 Einnahmen und Ausgaben der kreisangehörigen Gemeinden des Freistaates Sachsen nach Einzelplänen	120
3.2.2.1 Einnahmen und Ausgaben der kreisangehörigen Gemeinden mit 20 000 bis unter 50 000 Einwohnern nach Einzelplänen	122
3.2.2.2 Einnahmen und Ausgaben der kreisangehörigen Gemeinden mit 10 000 bis unter 20 000 Einwohnern nach Einzelplänen	124
3.2.2.3 Einnahmen und Ausgaben der kreisangehörigen Gemeinden mit 5 000 bis unter 10 000 Einwohnern nach Einzelplänen	126
3.2.2.4 Einnahmen und Ausgaben der kreisangehörigen Gemeinden mit 3 000 bis unter 5 000 Einwohnern nach Einzelplänen	128
3.2.2.5 Einnahmen und Ausgaben der kreisangehörigen Gemeinden mit 1 000 bis unter 3 000 Einwohnern nach Einzelplänen	130
3.2.2.6 Einnahmen und Ausgaben der kreisangehörigen Gemeinden mit weniger als 1 000 Einwohnern nach Einzelplänen	132
3.2.3 Einnahmen und Ausgaben der Landkreise des Freistaates Sachsen nach Einzelplänen	134
3.2.4 Einnahmen und Ausgaben des Kommunalen Sozialverbandes des Freistaates Sachsen nach Einzelplänen	136
3.3 Einnahmen und Ausgaben der Gemeinden/GV. des Freistaates Sachsen nach Aufgabenbereichen	138
3.3.1 Einnahmen und Ausgaben der Kreisfreien Städte des Freistaates Sachsen nach Aufgabenbereichen	156
3.3.2 Einnahmen und Ausgaben der kreisangehörigen Gemeinden des Freistaates Sachsen nach Aufgabenbereichen	174
3.3.3 Einnahmen und Ausgaben der Landkreise des Freistaates Sachsen nach Aufgabenbereichen	192
Berechnungsvorschrift der Einnahmen und Ausgaben der öffentlichen Kommunalhaushalte	210

Vorbemerkungen

Die dargestellten Ergebnisse basieren auf der Jahresrechnungsstatistik der Gemeinden und Gemeindeverbände. Rechtsgrundlage dieser Statistik ist das Gesetz über die Statistiken der öffentlichen Finanzen und des Personals im öffentlichen Dienst (Finanz- und Personalstatistikgesetz - FPStatG) in der Fassung der Bekanntmachung vom 22. Februar 2006 (BGBl. I S. 438), in Verbindung mit dem Gesetz über die Statistik für Bundeszwecke (Bundesstatistikgesetz – BstatG) vom 22. Januar 1987 (BGBl. I S. 462,565), zuletzt geändert durch Artikel 2 des Gesetzes vom 9. Juni 2005 (BGBl. I S. 1534). Gemäß § 3 Abs. 2 Nr. 1 sowie § 3 Abs. 3 FPStatG sind jährlich von den Gemeinden, Gemeindeverbänden sowie den Zweckverbänden mit kameralistischem Rechnungswesen die Ist-Einnahmen und die Ist-Ausgaben auf der Grundlage der Gliederung nach Aufgabenbereichen und der Gruppierung nach Einnahme- und Ausgabearten zu melden. Berichtspflichtig sind demzufolge die Kreisfreien Städte, die kreisangehörigen Gemeinden, die Landkreise, die Verwaltungsverbände, der kommunale Sozialverband Sachsen sowie die Zweckverbände mit kameralistischem Rechnungswesen.

Aufgrund des enormen Datenumfanges der Jahresrechnungsstatistik können nur ausgewählte Ergebnisse veröffentlicht werden. Die vorliegende Veröffentlichung enthält eine verdichtete Darstellung der Einnahmen und Ausgaben der Kreisfreien Städte, der Landkreise, der kreisangehörigen Gemeinden, der Verwaltungsverbände und des Kommunalen Sozialverbandes des Jahres 2005 nach Einzelplänen zum Gebietsstand 1. Januar 2006. Die Berechnungen je Einwohner wurden mit den Einwohnerzahlen vom 30. Juni 2005 vorgenommen.

Für den interessierten Nutzer besteht die Möglichkeit, weitere Informationen aus dieser Datenquelle zu erhalten.

Definitionen/Erläuterungen

Gemeindeverbände

sind öffentlich-rechtliche Gebietskörperschaften, die im Rahmen ihres gesetzlichen Aufgabenbereiches das Recht der Selbstverwaltung (Art. 28 II 2 GG) haben. Dazu gehören vor allem die Landkreise und Verwaltungsverbände, aber in Abhängigkeit vom Verwaltungsaufbau des Landes auch die Landschaftsverbände und Bezirksverbände.

Kreisgebiet

Summe der Daten des Landkreise, der kreisangehörigen Gemeinden und der Verwaltungsverbände.

Kommunaler Sozialverband Sachsen

ehemals Landeswohlfahrtsverband

Einnahmen/Ausgaben der laufenden Rechnung

Summe aller Einnahmen bzw. Ausgaben (ohne haushaltstechnische Verrechnungen), die im Rahmen des Verwaltungsvollzuges sowie des Betriebes von Einrichtungen und Anstalten meistens regelmäßig anfallen und nicht vermögenswirksam sind, bereinigt um Zahlungen von gleicher Ebene, d. h. zwischen Gemeinden und Gemeindeverbänden (siehe dazu finanzstatistische Bereinigung).

Einnahmen/Ausgaben der Kapitalrechnung

Summe aller Einnahmen bzw. Ausgaben (ohne haushaltstechnische Verrechnungen und besondere Finanzierungsvorgänge), die eine Vermögensänderung herbeiführen oder der Finanzierung von Investitionen anderer Träger dienen und keine besonderen Finanzierungsvorgänge darstellen, bereinigt um Zahlungen von gleicher Ebene, d. h. zwischen Gemeinden und Gemeindeverbänden (siehe dazu finanzstatistische Bereinigung).

Bereinigte Einnahmen/Ausgaben

Summe aller Einnahmen bzw. Ausgaben der laufenden Rechnung und der Kapitalrechnung.

Finanzierungssaldo

Saldo der bereinigten Einnahmen und Ausgaben.

Besondere Finanzierungsvorgänge

sind die den Gesamthaushalt einer Körperschaft ausgleichenden periodenübergreifenden Finanztransaktionen, z. B. Kreditaufnahmen bzw. Kredittilgungen am Kreditmarkt (außer bei Verwaltungen).

Finanzstatistische Bereinigung

Durch die Zahlungen zwischen den einzelnen öffentlichen Haushalten ergeben sich bei der Zusammenfassung der Ergebnisse mehrerer Körperschaften oder Körperschaftsgruppen zu einer Darstellungsebene Doppelzählungen. Die finanzstatistische Bereinigung dieser Doppelzählungen kann dabei nicht bei einzelnen Einnahme- oder Ausgabearten, sondern nur global erfolgen, indem die darin enthaltenen Zahlungen zwischen den einzelnen Körperschaften oder Körperschaftsgruppen – in Höhe der Zahlungseingänge – als Gesamtbetrag sowohl von der Einnahmesumme als auch von der Ausgabensumme abgesetzt werden.

Steuereinnahmen (netto)

In der Jahresrechnungsstatistik der öffentlichen Haushalte wird das Ist-Ergebnis der Steuereinnahmen der Gebietskörperschaften im jeweiligen Berichtsjahr **nach der Verteilung** der Gemeinschaftssteuern und der Gewerbesteuerumlage ausgewiesen. Die Gewerbesteuerumlage der Gemeinden/Gemeindeverbände an Bund und Land wird finanzstatistisch nicht den Ausgaben zugeordnet, sondern von den Einnahmen der Gemeinden aus der Gewerbesteuer abgesetzt.

Gewerbesteuer (netto)

Gewerbesteuer (brutto) abzüglich Gewerbesteuerumlage

Einzelplan

Dieser beinhaltet die Zusammenfassung der jeweils zugehörigen Aufgabenbereiche entsprechend der Verwaltungsvorschrift „Gliederung und Gruppierung“ vom 8. Januar 2002 (Sächs. ABl. SDr. Nr. 4/2002, S. S165), zuletzt geändert am 24. August 2005 (SächsABl. SDr. S. S 642).

Abb. 1 Bereinigte Einnahmen und Ausgaben der Gemeinden/Gemeindeverbände im Freistaat Sachsen 2005 nach Einzelplänen in Prozent

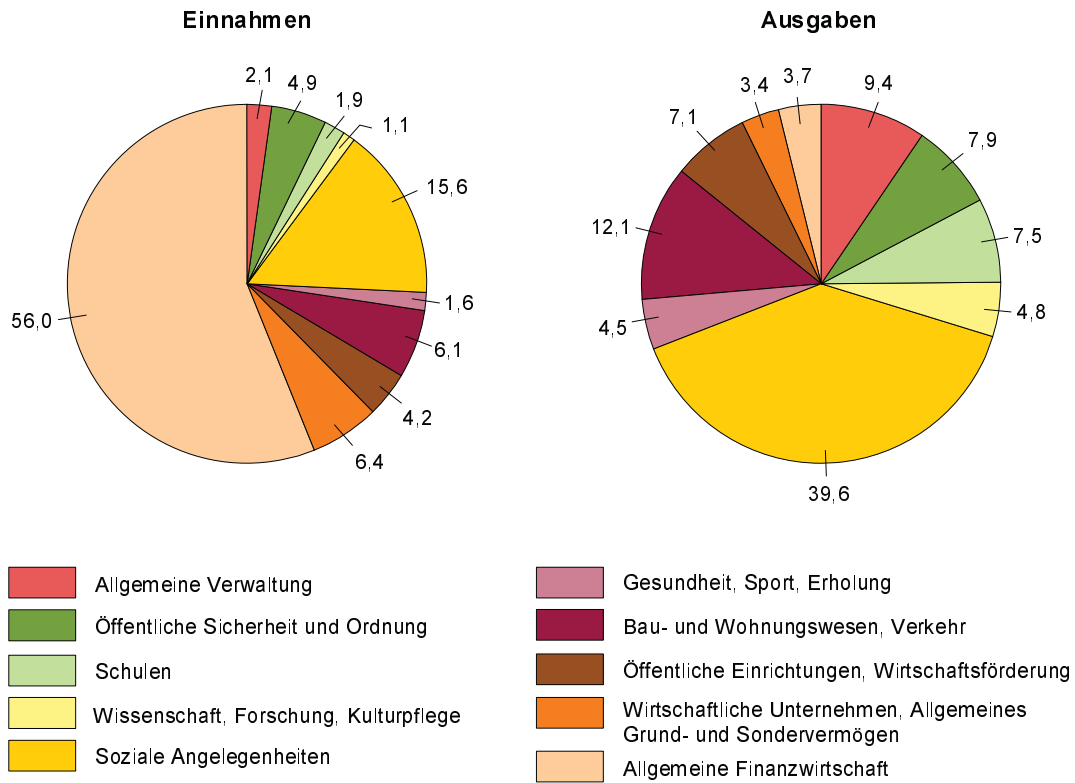


Abb. 2 Entwicklung der bereinigten Einnahmen und Ausgaben der Gemeinden/Gemeindeverbände 1992 bis 2005

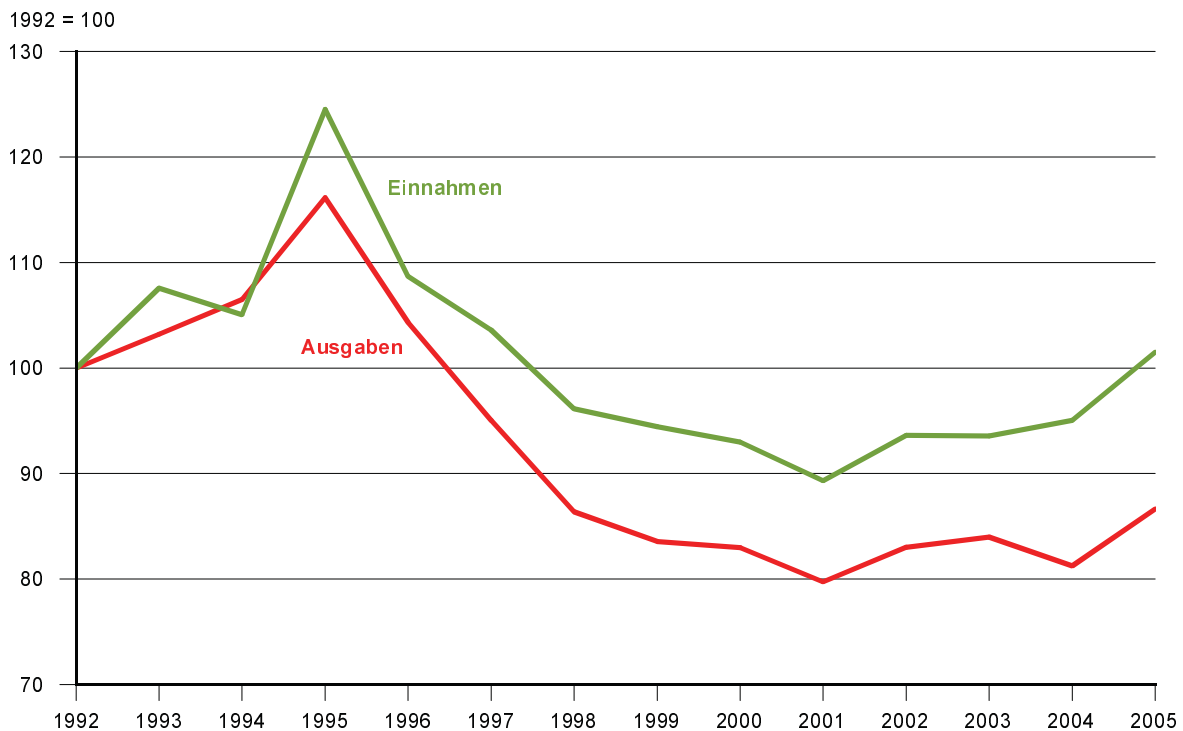
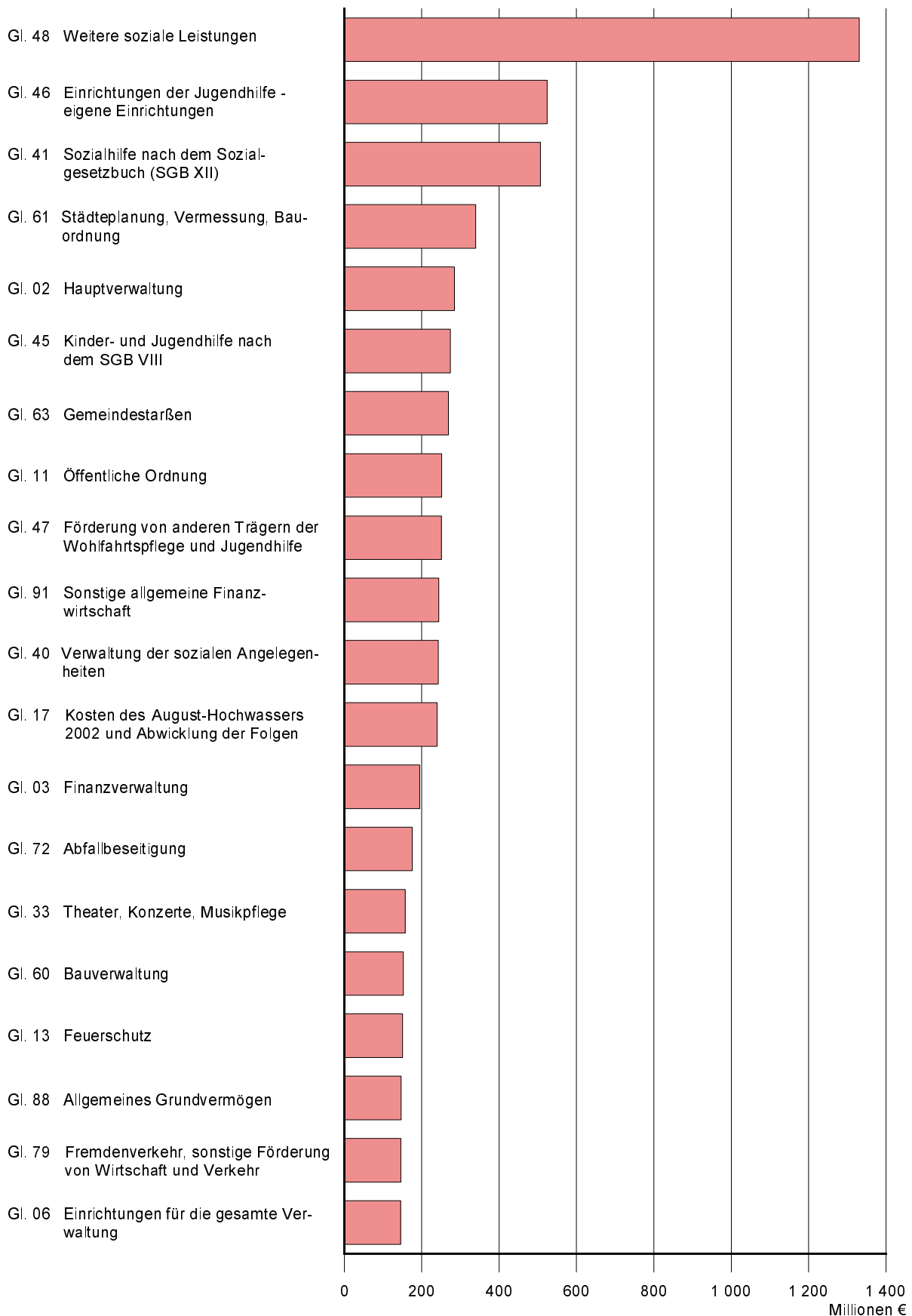


Abb. 3 Bereinigte Ausgaben der Gemeinden/Gemeindeverbände 2005 nach ausgewählten Gliederungen



1.1 Einnahmen und Ausgaben der Gemeinden/GV. des Freistaates Sachsen

Lfd. Nr.	Art der Einnahmen/Ausgaben	2004	2005		Veränderung zum Vorjahr
		1 000 €	1 000 €	€/Einw.	%
01	Bereinigte Einnahmen	7 989 186	8 531 806	1 991,75	6,8
	davon				
02	Einnahmen der laufenden Rechnung	6 324 030	7 278 108	1 699,07	15,1
	davon				
03	Steuern (netto)	1 610 771	1 813 453	423,35	12,6
	darunter				
04	Gemeindeanteil an der Einkommensteuer	351 945	370 054	86,39	5,1
05	Gemeindeanteil an der Umsatzsteuer	142 309	144 359	33,70	1,4
06	Gewerbesteuer (netto)	690 498	857 286	200,13	24,2
07	Grundsteuer A und B	408 390	425 237	99,27	4,1
08	Schlüsselzuweisungen vom Land	2 509 850	2 352 980	549,30	-6,3
09	Bedarfs- und sonst. allgem. Zuweis. v. Land	170 114	467 501	109,14	174,8
10	Erstattungen und laufende Zuweis. v. Land	473 288	733 879	171,32	55,1
11	Erstattungen und laufende Zuweis. v. Bund	18 458	445 850	104,08	x
12	Gebühren, zweckgebundene Abgaben	540 882	528 530	123,39	-2,3
13	sonstige Einnahmen	1 891 356	1 863 816	435,11	-1,5
14	abzüglich: Zahlungen von gleicher Ebene	890 688	927 900	216,62	4,2
15	Einnahmen der Kapitalrechnung	1 665 156	1 253 699	292,68	-24,7
	davon				
16	Zuweisungen für Investitionen vom Land	1 114 312	878 875	205,17	-21,1
17	Kreditaufnahme bei Verwaltungen	-	79	0,02	-
18	sonstige Einnahmen	573 227	389 293	90,88	-32,1
19	abzüglich: Zahlungen von gleicher Ebene	22 383	14 549	3,40	-35,0
20	Bereinigte Ausgaben	7 654 031	8 162 153	1 905,45	6,6
	davon				
21	Ausgaben der laufenden Rechnung	5 821 157	6 609 643	1 543,02	13,5
	davon				
22	Personalausgaben	2 067 527	1 993 076	465,28	-3,6
23	laufender Sachaufwand	1 288 737	1 305 178	304,69	1,3
24	soziale Leistungen	1 265 926	2 151 467	502,26	70,0
25	Zinsausgaben	253 868	241 985	56,49	-4,7
26	sonstige Ausgaben	1 835 787	1 845 837	430,91	0,5
27	abzüglich: Zahlungen von gleicher Ebene	890 688	927 900	216,62	4,2
28	Ausgaben der Kapitalrechnung	1 832 874	1 552 510	362,43	-15,3
	davon				
29	Sachinvestitionen	1 639 506	1 357 963	317,02	-17,2
	darunter				
30	Baumaßnahmen	1 452 641	1 196 485	279,32	-17,6
31	Kreditstilgungen bei Verwaltungen	808	1 189	0,28	47,1
32	sonstige Ausgaben	214 944	207 907	48,54	-3,3
33	abzüglich: Zahlungen von gleicher Ebene	22 383	14 549	3,40	-35,0
34	Finanzierungssaldo	335 155	369 654	86,30	10,3

1.1.1 Einnahmen und Ausgaben der Kreisfreien Städte des Freistaates Sachsen

Lfd. Nr.	Art der Einnahmen/Ausgaben	2004	2005		Veränderung zum Vorjahr
		1 000 €	€/Einw.	%	
01	Bereinigte Einnahmen	3 170 545	3 213 340	2 134,99	1,3
	davon				
02	Einnahmen der laufenden Rechnung	2 545 034	2 789 371	1 853,30	9,6
	davon				
03	Steuern (netto)	746 591	868 287	576,90	16,3
	darunter				
04	Gemeindeanteil an der Einkommensteuer	150 706	158 410	105,25	5,1
05	Gemeindeanteil an der Umsatzsteuer	70 850	71 877	47,76	1,4
06	Gewerbesteuer (netto)	337 641	437 021	290,36	29,4
07	Grundsteuer A und B	179 481	193 589	128,62	7,9
08	Schlüsselzuweisungen vom Land	1 066 480	996 127	661,84	-6,6
09	Bedarfs- und sonst. allgem. Zuweis. v. Land	83 430	156 668	104,09	87,8
10	Erstattungen und laufende Zuweis. v. Land	136 476	244 834	162,67	79,4
11	Erstattungen und laufende Zuweis. v. Bund	5 303	24 897	16,54	369,5
12	Gebühren, zweckgebundene Abgaben	182 251	178 058	118,30	-2,3
13	sonstige Einnahmen	347 639	340 835	226,46	-2,0
14	abzüglich: Zahlungen von gleicher Ebene	23 136	20 336	13,51	-12,1
15	Einnahmen der Kapitalrechnung	625 510	423 970	281,69	-32,2
	davon				
16	Zuweisungen für Investitionen vom Land	281 635	246 876	164,03	-12,3
17	Kreditaufnahme bei Verwaltungen	-	-	-	-
18	sonstige Einnahmen	344 155	177 554	117,97	-48,4
19	abzüglich: Zahlungen von gleicher Ebene	280	461	0,31	64,9
20	Bereinigte Ausgaben	2 997 255	3 101 554	2 060,72	3,5
	davon				
21	Ausgaben der laufenden Rechnung	2 463 520	2 611 687	1 735,25	6,0
	davon				
22	Personalausgaben	825 931	789 317	524,43	-4,4
23	laufender Sachaufwand	446 204	460 981	306,28	3,3
24	soziale Leistungen	387 171	588 786	391,20	52,1
25	Zinsausgaben	109 577	103 953	69,07	-5,1
26	sonstige Ausgaben	717 773	688 984	457,77	-4,0
27	abzüglich: Zahlungen von gleicher Ebene	23 136	20 336	13,51	-12,1
28	Ausgaben der Kapitalrechnung	533 735	489 867	325,48	-8,2
	davon				
29	Sachinvestitionen	441 417	403 081	267,81	-8,7
	darunter				
30	Baumaßnahmen	380 644	348 200	231,35	-8,5
31	Kredittilgungen bei Verwaltungen	359	331	0,22	-7,8
32	sonstige Ausgaben	92 238	86 916	57,75	-5,8
33	abzüglich: Zahlungen von gleicher Ebene	280	461	0,31	64,9
34	Finanzierungssaldo	173 290	111 787	74,27	-35,5

1.1.2 Einnahmen und Ausgaben der kreisangehörigen Gemeinden des Freistaates Sachsen

Lfd. Nr.	Art der Einnahmen/Ausgaben	2004	2005		Veränderung zum Vorjahr
		1 000 €	€/Einw.	%	
01	Bereinigte Einnahmen	3 358 490	3 193 288	1 149,29	-4,9
	davon				
02	Einnahmen der laufenden Rechnung	2 513 451	2 534 777	912,28	0,8
	davon				
03	Steuern (netto)	864 179	945 165	340,17	9,4
	darunter				
04	Gemeindeanteil an der Einkommensteuer	201 240	211 644	76,17	5,2
05	Gemeindeanteil an der Umsatzsteuer	71 459	72 482	26,09	1,4
06	Gewerbsteuer (netto)	352 857	420 264	151,26	19,1
07	Grundsteuer A und B	228 909	231 648	83,37	1,2
08	Schlüsselzuweisungen vom Land	829 862	784 048	282,18	-5,5
09	Bedarfs- und sonst. allgem. Zuweis. v. Land	19 644	15 137	5,45	-22,9
10	Erstattungen und laufende Zuweis. v. Land	207 079	226 938	81,68	9,6
11	Erstattungen und laufende Zuweis. v. Bund	3 847	3 888	1,40	1,1
12	Gebühren, zweckgebundene Abgaben	163 386	163 420	58,82	0,0
13	sonstige Einnahmen	481 593	458 912	165,17	-4,7
14	abzüglich: Zahlungen von gleicher Ebene	56 140	62 733	22,58	11,7
15	Einnahmen der Kapitalrechnung	845 039	658 511	237,00	-22,1
	davon				
16	Zuweisungen für Investitionen vom Land	669 245	501 769	180,59	-25,0
17	Kreditaufnahme bei Verwaltungen	-	79	0,03	-
18	sonstige Einnahmen	187 672	166 013	59,75	-11,5
19	abzüglich: Zahlungen von gleicher Ebene	11 878	9 351	3,37	-21,3
20	Bereinigte Ausgaben	3 196 503	2 976 667	1 071,32	-6,9
	davon				
21	Ausgaben der laufenden Rechnung	2 139 487	2 121 908	763,69	-0,8
	davon				
22	Personalausgaben	851 821	800 198	288,00	-6,1
23	laufender Sachaufwand	523 024	528 700	190,28	1,1
24	soziale Leistungen	514	8 685	3,13	x
25	Zinsausgaben	112 780	107 350	38,64	-4,8
26	sonstige Ausgaben	707 489	739 707	266,23	4,6
27	abzüglich: Zahlungen von gleicher Ebene	56 140	62 733	22,58	11,7
28	Ausgaben der Kapitalrechnung	1 057 016	854 759	307,63	-19,1
	davon				
29	Sachinvestitionen	963 682	764 715	275,23	-20,6
	darunter				
30	Baumaßnahmen	865 430	684 558	246,38	-20,9
31	Kredittilgungen bei Verwaltungen	449	733	0,26	63,3
32	sonstige Ausgaben	104 764	98 662	35,51	-5,8
33	abzüglich: Zahlungen von gleicher Ebene	11 878	9 351	3,37	-21,3
34	Finanzierungssaldo	161 987	216 622	77,96	33,7

1.1.3 Einnahmen und Ausgaben der Landkreise des Freistaates Sachsen

Lfd. Nr.	Art der Einnahmen/Ausgaben	2004	2005		Veränderung zum Vorjahr
		1 000 €	€/Einw.	%	
01	Bereinigte Einnahmen	1 352 992	2 045 697	736,26	51,2
	davon				
02	Einnahmen der laufenden Rechnung	1 158 388	1 874 482	674,64	61,8
	davon				
03	Steuern (netto)	-	0	0,00	-
	darunter				
04	Gemeindeanteil an der Einkommensteuer	-	-	-	-
05	Gemeindeanteil an der Umsatzsteuer	-	-	-	-
06	Gewerbesteuer (netto)	-	-	-	-
07	Grundsteuer A und B	-	-	-	-
08	Schlüsselzuweisungen vom Land	613 508	572 804	206,16	-6,6
09	Bedarfs- und sonst. allgem. Zuweis. v. Land	67 039	295 696	106,42	341,1
10	Erstattungen und laufende Zuweis. v. Land	125 883	257 251	92,59	104,4
11	Erstattungen und laufende Zuweis. v. Bund	5 240	416 909	150,05	x
12	Gebühren, zweckgebundene Abgaben	194 925	186 649	67,18	-4,2
13	sonstige Einnahmen	554 899	562 703	202,52	1,4
14	abzüglich: Zahlungen von gleicher Ebene	403 107	417 531	150,27	3,6
15	Einnahmen der Kapitalrechnung	194 604	171 215	61,62	-12,0
	davon				
16	Zuweisungen für Investitionen vom Land	163 432	130 229	46,87	-20,3
17	Kreditaufnahme bei Verwaltungen	-	-	-	-
18	sonstige Einnahmen	41 346	45 677	16,44	10,5
19	abzüglich: Zahlungen von gleicher Ebene	10 174	4 691	1,69	-53,9
20	Bereinigte Ausgaben	1 367 404	2 028 596	730,11	48,4
	davon				
21	Ausgaben der laufenden Rechnung	1 125 431	1 821 133	655,44	61,8
	davon				
22	Personalausgaben	374 996	388 871	139,96	3,7
23	laufender Sachaufwand	317 493	313 322	112,77	-1,3
24	soziale Leistungen	417 323	1 118 692	402,62	168,1
25	Zinsausgaben	30 924	30 359	10,93	-1,8
26	sonstige Ausgaben	387 801	387 421	139,44	-0,1
27	abzüglich: Zahlungen von gleicher Ebene	403 107	417 531	150,27	3,6
28	Ausgaben der Kapitalrechnung	241 973	207 462	74,67	-14,3
	davon				
29	Sachinvestitionen	234 206	189 700	68,27	-19,0
	darunter				
30	Baumaßnahmen	206 548	163 720	58,92	-20,7
31	Kredittilgungen bei Verwaltungen	-	125	0,04	-
32	sonstige Ausgaben	17 941	22 329	8,04	24,5
33	abzüglich: Zahlungen von gleicher Ebene	10 174	4 691	1,69	-53,9
34	Finanzierungssaldo	-14 412	17 101	6,15	-218,7

1.1.4 Einnahmen und Ausgaben der Verwaltungsverbände des Freistaates Sachsen

Lfd. Nr.	Art der Einnahmen/Ausgaben	2004	2005		Veränderung zum Vorjahr
		1 000 €	€/Einw.	%	
01	Bereinigte Einnahmen	783	723	11,53	-7,7
	davon				
02	Einnahmen der laufenden Rechnung	781	723	11,53	-7,3
	davon				
03	Steuern (netto)	-	-	-	-
	darunter				
04	Gemeindeanteil an der Einkommensteuer	-	-	-	-
05	Gemeindeanteil an der Umsatzsteuer	-	-	-	-
06	Gewerbsteuer (netto)	-	-	-	-
07	Grundsteuer A und B	-	-	-	-
08	Schlüsselzuweisungen vom Land	-	-	-	-
09	Bedarfs- und sonst. allgem. Zuweis. v. Land	-	-	-	-
10	Erstattungen und laufende Zuweis. v. Land	71	39	0,62	-44,9
11	Erstattungen und laufende Zuweis. v. Bund	-	2	0,02	-
12	Gebühren, zweckgebundene Abgaben	319	403	6,42	26,1
13	sonstige Einnahmen	7 339	7 274	115,95	-0,9
14	abzüglich: Zahlungen von gleicher Ebene	6 949	6 994	111,49	0,7
15	Einnahmen der Kapitalrechnung	3	-	-	-100,0
	davon				
16	Zuweisungen für Investitionen vom Land	-	-	-	-
17	Kreditaufnahme bei Verwaltungen	-	-	-	-
18	sonstige Einnahmen	54	46	0,73	-15,1
19	abzüglich: Zahlungen von gleicher Ebene	51	46	0,73	-10,5
20	Bereinigte Ausgaben	839	657	10,48	-21,7
	davon				
21	Ausgaben der laufenden Rechnung	799	619	9,87	-22,5
	davon				
22	Personalausgaben	6 626	6 412	102,22	-3,2
23	laufender Sachaufwand	1 052	1 112	17,72	5,7
24	soziale Leistungen	-	8	0,12	-
25	Zinsausgaben	18	19	0,30	3,6
26	sonstige Ausgaben	51	63	1,00	22,4
27	abzüglich: Zahlungen von gleicher Ebene	6 949	6 994	111,49	0,7
28	Ausgaben der Kapitalrechnung	40	38	0,61	-5,7
	davon				
29	Sachinvestitionen	91	84	1,33	-8,4
	darunter				
30	Baumaßnahmen	20	7	0,11	-65,0
31	Kredittilgungen bei Verwaltungen	-	-	-	-
32	sonstige Ausgaben	-	-	-	-
33	abzüglich: Zahlungen von gleicher Ebene	51	46	0,73	-10,5
34	Finanzierungssaldo	-56	66	1,05	-217,8

1.1.5 Einnahmen und Ausgaben des Kommunalen Sozialverbandes des Freistaates Sachsen

Lfd. Nr.	Art der Einnahmen/Ausgaben	2004	2005		Veränderung zum Vorjahr
		1 000 €	€/Einw.	%	
01	Bereinigte Einnahmen	106 376	78 758	18,39	-26,0
	davon				
02	Einnahmen der laufenden Rechnung	106 376	78 755	18,39	-26,0
	davon				
03	Steuern (netto)	-	-	-	-
	darunter				
04	Gemeindeanteil an der Einkommensteuer	-	-	-	-
05	Gemeindeanteil an der Umsatzsteuer	-	-	-	-
06	Gewerbesteuer (netto)	-	-	-	-
07	Grundsteuer A und B	-	-	-	-
08	Schlüsselzuweisungen vom Land	-	-	-	-
09	Bedarfs- und sonst. allgem. Zuweis. v. Land	-	-	-	-
10	Erstattungen und laufende Zuweis. v. Land	3 779	4 816	1,12	27,4
11	Erstattungen und laufende Zuweis. v. Bund	4 068	154	0,04	-96,2
12	Gebühren, zweckgebundene Abgaben	-	-	-	-
13	sonstige Einnahmen	499 885	494 091	115,35	-1,2
14	abzüglich: Zahlungen von gleicher Ebene	401 356	420 307	98,12	4,7
15	Einnahmen der Kapitalrechnung	-	3	0,00	-
	davon				
16	Zuweisungen für Investitionen vom Land	-	-	-	-
17	Kreditaufnahme bei Verwaltungen	-	-	-	-
18	sonstige Einnahmen	-	3	0,00	-
19	abzüglich: Zahlungen von gleicher Ebene	-	-	-	-
20	Bereinigte Ausgaben	92 029	54 679	12,76	-40,6
	davon				
21	Ausgaben der laufenden Rechnung	91 920	54 296	12,68	-40,9
	davon				
22	Personalausgaben	8 152	8 278	1,93	1,5
23	laufender Sachaufwand	964	1 063	0,25	10,3
24	soziale Leistungen	460 919	435 296	101,62	-5,6
25	Zinsausgaben	569	304	0,07	-46,5
26	sonstige Ausgaben	22 672	29 663	6,92	30,8
27	abzüglich: Zahlungen von gleicher Ebene	401 356	420 307	98,12	4,7
28	Ausgaben der Kapitalrechnung	110	383	0,09	249,0
	davon				
29	Sachinvestitionen	110	383	0,09	249,0
	darunter				
30	Baumaßnahmen	-	-	-	-
31	Kredittilgungen bei Verwaltungen	-	-	-	-
32	sonstige Ausgaben	-	-	-	-
33	abzüglich: Zahlungen von gleicher Ebene	-	-	-	-
34	Finanzierungssaldo	14 347	24 079	5,62	67,8

1.2 Einnahmen und Ausgaben der Zweckverbände mit kameralistischem Rechnungswesen des Freistaates Sachsen

Lfd. Nr.	Art der Einnahmen/Ausgaben	2004	2005		Veränderung zum Vorjahr
		1 000 €	€/Einw.	%	
01	Bereinigte Einnahmen	666 045	619 122	-	-7,0
	davon				
02	Einnahmen der laufenden Rechnung	556 392	539 997	-	-2,9
	davon				
03	Steuern (netto)	0	-	-	-100,0
	darunter				
04	Gemeindeanteil an der Einkommensteuer	-	-	-	-
05	Gemeindeanteil an der Umsatzsteuer	-	-	-	-
06	Gewerbesteuer (netto)	-	-	-	-
07	Grundsteuer A und B	-	-	-	-
08	Schlüsselzuweisungen vom Land	-	-	-	-
09	Bedarfs- und sonst. allgem. Zuweis. v. Land	-	4 650	-	-
10	Erstattungen und laufende Zuweis. v. Land	392 554	377 120	-	-3,9
11	Erstattungen und laufende Zuweis. v. Bund	43 707	43 530	-	-0,4
12	Gebühren, zweckgebundene Abgaben	84 220	82 231	-	-2,4
13	sonstige Einnahmen	97 397	94 678	-	-2,8
14	abzüglich: Zahlungen von gleicher Ebene	61 487	62 213	-	1,2
15	Einnahmen der Kapitalrechnung	109 653	79 124	-	-27,8
	davon				
16	Zuweisungen für Investitionen vom Land	66 371	44 383	-	-33,1
17	Kreditaufnahme bei Verwaltungen	2 943	3 208	-	9,0
18	sonstige Einnahmen	49 076	39 671	-	-19,2
19	abzüglich: Zahlungen von gleicher Ebene	8 737	8 137	-	-6,9
20	Bereinigte Ausgaben	635 842	618 005	-	-2,8
	davon				
21	Ausgaben der laufenden Rechnung	506 580	513 927	-	1,5
	davon				
22	Personalausgaben	24 296	23 569	-	-3,0
23	laufender Sachaufwand	162 193	169 132	-	4,3
24	soziale Leistungen	-	27	-	-
25	Zinsausgaben	15 791	15 585	-	-1,3
26	sonstige Ausgaben	365 786	367 826	-	0,6
27	abzüglich: Zahlungen von gleicher Ebene	61 487	62 213	-	1,2
28	Ausgaben der Kapitalrechnung	129 261	104 079	-	-19,5
	davon				
29	Sachinvestitionen	108 699	83 410	-	-23,3
	darunter				
30	Baumaßnahmen	96 163	74 349	-	-22,7
31	Kredittilgungen bei Verwaltungen	1 492	5 062	-	239,2
32	sonstige Ausgaben	27 806	23 743	-	-14,6
33	abzüglich: Zahlungen von gleicher Ebene	8 737	8 137	-	-6,9
34	Finanzierungssaldo	30 203	1 116	-	-96,3

2.1 Einnahmen und Ausgaben der öffentlichen Kommunalhaushalte des Freistaates Sachsen nach Größenklassen (in 1 000 €)

Lfd. Nr.	Art der Einnahmen/Ausgaben	Gemeinden und Gemeinde- verbände	Davon			
			Kreisfreie Städte	kreisange- hörige Gemeinden	20 000 - 50 000	10 000 - 20 000
01	Bereinigte Einnahmen	8 531 806	3 213 340	3 193 288	742 658	769 776
	davon					
02	Einnahmen der laufenden Rechnung	7 278 108	2 789 371	2 534 777	613 961	572 661
	davon					
03	Steuern (netto)	1 813 453	868 287	945 165	228 719	235 776
	darunter					
04	Gemeindeanteil an der Einkommensteuer	370 054	158 410	211 644	52 125	50 514
05	Gemeindeanteil an der Umsatzsteuer	144 359	71 877	72 482	19 274	20 032
06	Gewerbsteuer (netto)	857 286	437 021	420 264	104 990	109 245
07	Grundsteuer A und B	425 237	193 589	231 648	50 082	53 656
08	Schlüsselzuweisungen vom Land	2 352 980	996 127	784 048	204 941	175 619
09	Bedarfs- und sonst. allgem. Zuweis. v. Land	467 501	156 668	15 137	5 506	1 944
10	Erstattungen und laufende Zuweis. v. Land	733 879	244 834	226 938	47 501	46 816
11	Erstattungen und laufende Zuweis. v. Bund	445 850	24 897	3 888	832	491
12	Gebühren, zweckgebundene Abgaben	528 530	178 058	163 420	44 392	30 095
13	sonstige Einnahmen	1 863 816	340 835	458 912	95 910	92 681
14	abzüglich: Zahlungen von gleicher Ebene	927 900	20 336	62 733	13 841	10 762
15	Einnahmen der Kapitalrechnung	1 253 699	423 970	658 511	128 697	197 115
	davon					
16	Zuweisungen für Investitionen vom Land	878 875	246 876	501 769	95 128	140 414
17	Kreditaufnahme bei Verwaltungen	79	-	79	-	79
18	sonstige Einnahmen	389 293	177 554	166 013	38 237	57 207
19	abzüglich: Zahlungen von gleicher Ebene	14 549	461	9 351	4 668	586
20	Bereinigte Ausgaben	8 162 153	3 101 554	2 976 667	686 015	719 138
	davon					
21	Ausgaben der laufenden Rechnung	6 609 643	2 611 687	2 121 908	514 042	477 885
	davon					
22	Personalausgaben	1 993 076	789 317	800 198	193 721	174 238
23	laufender Sachaufwand	1 305 178	460 981	528 700	121 432	113 600
24	soziale Leistungen	2 151 467	588 786	8 685	1 660	1 103
25	Zinsausgaben	241 985	103 953	107 350	24 916	25 783
26	sonstige Ausgaben	1 845 837	688 984	739 707	186 154	173 922
27	abzüglich: Zahlungen von gleicher Ebene	927 900	20 336	62 733	13 841	10 762
28	Ausgaben der Kapitalrechnung	1 552 510	489 867	854 759	171 974	241 253
	davon					
29	Sachinvestitionen	1 357 963	403 081	764 715	143 730	215 792
	darunter					
30	Baumaßnahmen	1 196 485	348 200	684 558	124 260	194 699
31	Kreditilgungen bei Verwaltungen	1 189	331	733	-	186
32	sonstige Ausgaben	207 907	86 916	98 662	32 912	25 860
33	abzüglich: Zahlungen von gleicher Ebene	14 549	461	9 351	4 668	586
34	Finanzierungssaldo	369 654	111 787	216 622	56 643	50 638

Davon							Zweck- verbände	Lfd. Nr.
davon mit ... bis unter ... Einwohnern				Landkreise	Verwaltungs- verbände	kommunaler Sozialverband		
5 000 - 10 000	3 000 - 5 000	1 000 - 3 000	unter 1 000					
699 776	561 801	411 091	8 186	2 045 697	723	78 758	619 122	01
562 657	450 348	328 640	6 510	1 874 482	723	78 755	539 997	02
204 225	163 778	110 322	2 345	0	-	-	-	03
47 611	34 951	25 956	486	-	-	-	-	04
14 516	11 159	7 394	107	-	-	-	-	05
87 686	73 999	43 257	1 088	-	-	-	-	06
52 525	42 196	32 545	645	-	-	-	-	07
175 591	134 337	91 881	1 681	572 804	-	-	-	08
6 656	489	540	2	295 696	-	-	4 650	09
52 320	44 248	35 512	541	257 251	39	4 816	377 120	10
1 134	825	585	21	416 909	2	154	43 530	11
35 212	29 003	24 348	369	186 649	403	-	82 231	12
102 003	91 015	75 668	1 635	562 703	7 274	494 091	94 678	13
14 483	13 347	10 216	84	417 531	6 994	420 307	62 213	14
137 119	111 453	82 451	1 676	171 215	-	3	79 124	15
107 758	89 988	67 167	1 315	130 229	-	-	44 383	16
-	-	-	-	-	-	-	3 208	17
31 747	22 519	15 942	361	45 677	46	3	39 671	18
2 386	1 053	657	-	4 691	46	-	8 137	19
651 473	522 651	389 322	8 067	2 028 596	657	54 679	618 005	20
470 531	373 436	280 946	5 068	1 821 133	619	54 296	513 927	21
180 820	151 416	98 594	1 409	388 871	6 412	8 278	23 569	22
120 680	98 975	72 601	1 412	313 322	1 112	1 063	169 132	23
2 319	1 786	1 789	28	1 118 692	8	435 296	27	24
27 383	17 399	11 607	263	30 359	19	304	15 585	25
153 814	117 207	106 570	2 040	387 421	63	29 663	367 826	26
14 483	13 347	10 216	84	417 531	6 994	420 307	62 213	27
180 942	149 215	108 376	2 999	207 462	38	383	104 079	28
159 150	138 594	105 015	2 434	189 700	84	383	83 410	29
144 727	123 765	94 834	2 272	163 720	7	-	74 349	30
102	143	302	-	125	-	-	5 062	31
24 076	11 531	3 717	565	22 329	-	-	23 743	32
2 386	1 053	657	-	4 691	46	-	8 137	33
48 303	39 150	21 769	119	17 101	66	24 079	1 116	34

2.2 Einnahmen und Ausgaben der Gemeinden/GV. des Freistaates Sachsen nach Einzelplänen (in 1 000 €)

Lfd. Nr.	Art der Einnahmen/Ausgaben	Einzelplan			
		0 bis 9	0	1	2
		Gesamt- haushalt	Allgemeine Verwaltung	Öffentliche Sicherheit und Ordnung	Schulen
01	Bereinigte Einnahmen	8 531 806	181 668	422 227	163 652
	davon				
02	Einnahmen der laufenden Rechnung	7 278 108	116 909	158 574	44 975
	davon				
03	Steuern (netto)	1 813 453	-	-	-
	darunter				
04	Gemeindeanteil an der Einkommensteuer	370 054	-	-	-
05	Gemeindeanteil an der Umsatzsteuer	144 359	-	-	-
06	Gewerbesteuer (netto)	857 286	-	-	-
07	Grundsteuer A und B	425 237	-	-	-
08	Schlüsselzuweisungen vom Land	2 352 980	-	-	-
09	Bedarfs- und sonst. allgem. Zuweis. v. Land	467 501	-	71	-
10	Erstattungen und laufende Zuweis. v. Land	733 879	2 760	6 774	3 134
11	Erstattungen und laufende Zuweis. v. Bund	445 850	3 716	714	456
12	Gebühren, zweckgebundene Abgaben	528 530	17 973	92 147	6 432
13	sonstige Einnahmen	1 863 816	117 299	62 793	36 547
14	abzüglich: Zahlungen von gleicher Ebene	927 900	24 837	3 926	1 594
15	Einnahmen der Kapitalrechnung	1 253 699	64 759	263 653	118 677
	davon				
16	Zuweisungen für Investitionen vom Land	878 875	5 001	250 699	109 459
17	Kreditaufnahme bei Verwaltungen	79	-	-	-
18	sonstige Einnahmen	389 293	60 917	14 487	9 910
19	abzüglich: Zahlungen von gleicher Ebene	14 549	1 158	1 534	692
20	Bereinigte Ausgaben	8 162 153	769 084	647 469	611 806
	davon				
21	Ausgaben der laufenden Rechnung	6 609 643	724 599	356 750	406 817
	davon				
22	Personalausgaben	1 993 076	516 929	265 936	109 105
23	laufender Sachaufwand	1 305 178	213 854	84 582	290 068
24	soziale Leistungen	2 151 467	-	-	-
25	Zinsausgaben	241 985	-	-	-
26	sonstige Ausgaben	1 845 837	18 653	10 158	9 238
27	abzüglich: Zahlungen von gleicher Ebene	927 900	24 837	3 926	1 594
28	Ausgaben der Kapitalrechnung	1 552 510	44 484	290 719	204 990
	davon				
29	Sachinvestitionen	1 357 963	39 661	284 175	203 722
	darunter				
30	Baumaßnahmen	1 196 485	16 112	262 600	174 499
31	Kreditilgungen bei Verwaltungen	1 189	-	-	-
32	sonstige Ausgaben	207 907	5 982	8 078	1 960
33	abzüglich: Zahlungen von gleicher Ebene	14 549	1 158	1 534	692
34	Finanzierungssaldo	369 654	-587 415	-225 243	-448 154

Einzelplan							Lfd. Nr.
3	4	5	6	7	8	9	
Wissen- schaft, Forschung, Kulturpflege	Soziale Sicherung	Gesundheit, Sport, Erholung	Bau- und Wohnungs- wesen, Verkehr	Öffentliche Einrichtungen, Wirtschafts- förderung	Wirtschaftliche Unternehmen, allgem. Grund-/ Sondervermögen	Allgemeine Finanz- wirtschaft	
97 785	1 332 065	134 133	522 742	358 090	542 202	4 777 241	01
73 132	1 305 095	101 664	146 407	245 364	376 262	4 709 726	02
-	-	-	-	-	-	1 813 453	03
-	-	-	-	-	-	370 054	04
-	-	-	-	-	-	144 359	05
-	-	-	-	-	-	857 286	06
-	-	-	-	-	-	425 237	07
-	-	-	-	-	-	2 352 980	08
-	-	-	-	-	-	467 430	09
22 986	615 312	8 326	68 680	5 386	521	-	10
1 188	436 272	739	1 095	1 619	51	-	11
19 595	79 241	61 585	48 008	195 255	8 296	-	12
30 984	230 622	31 947	30 161	45 878	367 704	909 881	13
1 620	56 352	932	1 538	2 774	311	834 017	14
24 653	26 970	32 469	376 335	112 726	165 940	67 515	15
13 591	22 077	25 372	310 453	63 482	14 288	64 454	16
-	-	-	-	-	-	79	17
12 442	6 310	7 413	71 385	50 032	152 223	4 174	18
1 380	1 416	316	5 502	788	571	1 191	19
389 961	3 229 037	365 035	987 432	579 132	279 987	303 210	20
339 080	3 168 245	290 448	436 549	427 371	167 266	292 516	21
115 488	516 482	114 240	215 871	132 003	7 021	-	22
54 807	97 629	105 064	196 198	182 958	75 548	4 471	23
-	2 151 467	-	-	-	-	-	24
-	-	-	-	-	-	241 985	25
170 405	459 020	72 077	26 017	115 184	85 009	880 076	26
1 620	56 352	932	1 538	2 774	311	834 017	27
50 881	60 791	74 587	550 883	151 761	112 721	10 693	28
44 841	47 092	60 820	505 613	96 956	75 083	-	29
39 650	40 335	53 151	493 552	84 609	31 977	-	30
-	-	-	-	-	-	1 189	31
7 421	15 116	14 082	50 772	55 593	38 208	10 696	32
1 380	1 416	316	5 502	788	571	1 191	33
-292 176	-1 896 972	-230 902	-464 690	-221 042	262 215	4 474 032	34

2.2.1 Einnahmen und Ausgaben der Kreisfreien Städte des Freistaates Sachsen nach Einzelplänen (in 1 000 €)

Lfd. Nr.	Art der Einnahmen/Ausgaben	Einzelplan			
		0 bis 9	0	1	2
		Gesamt- haushalt	Allgemeine Verwaltung	Öffentliche Sicherheit und Ordnung	Schulen
01	Bereinigte Einnahmen	3 213 340	96 979	124 057	51 760
	davon				
02	Einnahmen der laufenden Rechnung	2 789 371	51 518	59 247	15 313
	davon				
03	Steuern (netto)	868 287	-	-	-
	darunter				
04	Gemeindeanteil an der Einkommensteuer	158 410	-	-	-
05	Gemeindeanteil an der Umsatzsteuer	71 877	-	-	-
06	Gewerbesteuer (netto)	437 021	-	-	-
07	Grundsteuer A und B	193 589	-	-	-
08	Schlüsselzuweisungen vom Land	996 127	-	-	-
09	Bedarfs- und sonst. allgem. Zuweis. v. Land	156 668	-	-	-
10	Erstattungen und laufende Zuweis. v. Land	244 834	839	798	577
11	Erstattungen und laufende Zuweis. v. Bund	24 897	863	155	291
12	Gebühren, zweckgebundene Abgaben	178 058	2 048	32 944	1 558
13	sonstige Einnahmen	340 835	48 357	27 008	12 923
14	abzüglich: Zahlungen von gleicher Ebene	20 336	589	1 659	36
15	Einnahmen der Kapitalrechnung	423 970	45 461	64 810	36 446
	davon				
16	Zuweisungen für Investitionen vom Land	246 876	284	61 622	30 052
17	Kreditaufnahme bei Verwaltungen	-	-	-	-
18	sonstige Einnahmen	177 554	45 198	3 188	6 395
19	abzüglich: Zahlungen von gleicher Ebene	461	21	-	-
20	Bereinigte Ausgaben	3 101 554	266 058	216 957	204 141
	davon				
21	Ausgaben der laufenden Rechnung	2 611 687	254 995	157 462	140 469
	davon				
22	Personalausgaben	789 317	175 009	126 583	41 230
23	laufender Sachaufwand	460 981	78 011	30 022	96 555
24	soziale Leistungen	588 786	-	-	-
25	Zinsausgaben	103 953	-	-	-
26	sonstige Ausgaben	688 984	2 564	2 516	2 719
27	abzüglich: Zahlungen von gleicher Ebene	20 336	589	1 659	36
28	Ausgaben der Kapitalrechnung	489 867	11 063	59 495	63 672
	davon				
29	Sachinvestitionen	403 081	9 889	58 930	63 517
	darunter				
30	Baumaßnahmen	348 200	2 522	50 926	54 517
31	Kredittilgungen bei Verwaltungen	331	-	-	-
32	sonstige Ausgaben	86 916	1 195	564	155
33	abzüglich: Zahlungen von gleicher Ebene	461	21	-	-
34	Finanzierungssaldo	111 787	-169 079	-92 900	-152 381

Einzelplan							Lfd. Nr.
3	4	5	6	7	8	9	
Wissen- schaft, Forschung, Kulturpflege	Soziale Sicherung	Gesundheit, Sport, Erholung	Bau- und Wohnungs- wesen, Verkehr	Öffentliche Einrichtungen, Wirtschafts- förderung	Wirtschaftliche Unternehmen, allgem. Grund-/ Sondervermögen	Allgemeine Finanz- wirtschaft	
48 176	303 343	45 005	183 211	86 720	193 748	2 080 342	01
39 896	293 641	39 395	55 982	62 968	117 163	2 054 248	02
-	-	-	-	-	-	868 287	03
-	-	-	-	-	-	158 410	04
-	-	-	-	-	-	71 877	05
-	-	-	-	-	-	437 021	06
-	-	-	-	-	-	193 589	07
-	-	-	-	-	-	996 127	08
-	-	-	-	-	-	156 668	09
16 680	212 357	3 144	8 638	1 790	11	-	10
806	21 247	219	801	514	-	-	11
10 502	21 950	24 725	31 214	53 025	91	-	12
11 917	55 497	11 804	15 353	7 750	117 061	33 166	13
8	17 411	497	24	112	-	-	14
8 280	9 702	5 610	127 229	23 752	76 585	26 094	15
397	8 657	5 015	96 113	17 945	911	25 882	16
-	-	-	-	-	-	-	17
7 883	1 046	600	31 372	5 987	75 674	212	18
-	-	5	255	180	-	-	19
266 829	1 008 345	165 591	408 995	139 230	131 052	294 356	20
241 777	990 734	144 680	212 766	87 815	87 836	293 153	21
69 435	178 725	60 896	116 209	20 535	694	-	22
29 481	33 553	40 897	78 089	52 505	20 262	1 606	23
-	588 786	-	-	-	-	-	24
-	-	-	-	-	-	103 953	25
142 869	207 081	43 383	18 492	14 887	66 880	187 594	26
8	17 411	497	24	112	-	-	27
25 053	17 610	20 911	196 229	51 415	43 216	1 203	28
19 137	11 250	11 882	182 711	23 919	21 845	-	29
16 178	10 293	9 816	178 342	22 778	2 827	-	30
-	-	-	-	-	-	331	31
5 916	6 360	9 034	13 773	27 677	21 372	871	32
-	-	5	255	180	-	-	33
-218 654	-705 002	-120 586	-225 784	-52 511	62 696	1 785 986	34

2.2.2 Einnahmen und Ausgaben der kreisangehörigen Gemeinden des Freistaates Sachsen nach Einzelplänen (in 1 000 €)

Lfd. Nr.	Art der Einnahmen/Ausgaben	Einzelplan			
		0 bis 9	0	1	2
		Gesamt- haushalt	Allgemeine Verwaltung	Öffentliche Sicherheit und Ordnung	Schulen
01	Bereinigte Einnahmen	3 193 288	47 781	176 309	65 928
	davon				
02	Einnahmen der laufenden Rechnung	2 534 777	33 159	28 534	12 316
	davon				
03	Steuern (netto)	945 165	-	-	-
	darunter				
04	Gemeindeanteil an der Einkommensteuer	211 644	-	-	-
05	Gemeindeanteil an der Umsatzsteuer	72 482	-	-	-
06	Gewerbesteuer (netto)	420 264	-	-	-
07	Grundsteuer A und B	231 648	-	-	-
08	Schlüsselzuweisungen vom Land	784 048	-	-	-
09	Bedarfs- und sonst. allgem. Zuweis. v. Land	15 137	-	71	-
10	Erstattungen und laufende Zuweis. v. Land	226 938	1 475	2 412	1 187
11	Erstattungen und laufende Zuweis. v. Bund	3 888	427	224	35
12	Gebühren, zweckgebundene Abgaben	163 420	4 514	17 961	1 942
13	sonstige Einnahmen	458 912	50 675	9 108	10 416
14	abzüglich: Zahlungen von gleicher Ebene	62 733	23 932	1 242	1 264
15	Einnahmen der Kapitalrechnung	658 511	14 622	147 776	53 612
	davon				
16	Zuweisungen für Investitionen vom Land	501 769	4 430	139 242	51 405
17	Kreditaufnahme bei Verwaltungen	79	-	-	-
18	sonstige Einnahmen	166 013	10 851	9 643	2 269
19	abzüglich: Zahlungen von gleicher Ebene	9 351	659	1 109	61
20	Bereinigte Ausgaben	2 976 667	339 099	271 321	232 579
	davon				
21	Ausgaben der laufenden Rechnung	2 121 908	314 920	95 656	141 965
	davon				
22	Personalausgaben	800 198	240 764	56 879	43 667
23	laufender Sachaufwand	528 700	82 662	36 655	94 530
24	soziale Leistungen	8 685	-	-	-
25	Zinsausgaben	107 350	-	-	-
26	sonstige Ausgaben	739 707	15 425	3 365	5 032
27	abzüglich: Zahlungen von gleicher Ebene	62 733	23 932	1 242	1 264
28	Ausgaben der Kapitalrechnung	854 759	24 180	175 665	90 614
	davon				
29	Sachinvestitionen	764 715	20 208	170 319	89 343
	darunter				
30	Baumaßnahmen	684 558	10 158	158 649	78 594
31	Kreditilgungen bei Verwaltungen	733	-	-	-
32	sonstige Ausgaben	98 662	4 631	6 454	1 333
33	abzüglich: Zahlungen von gleicher Ebene	9 351	659	1 109	61
34	Finanzierungssaldo	216 622	-291 318	-95 012	-166 651

Einzelplan							Lfd. Nr.
3	4	5	6	7	8	9	
Wissen- schaft, Forschung, Kulturpflege	Soziale Sicherung	Gesundheit, Sport, Erholung	Bau- und Wohnungs- wesen, Verkehr	Öffentliche Einrichtungen, Wirtschafts- förderung	Wirtschaftliche Unternehmen, allgem. Grund-/ Sondervermögen	Allgemeine Finanz- wirtschaft	
37 991	272 214	46 767	286 349	136 388	324 658	1 798 902	01
23 148	259 855	25 800	62 322	74 544	244 042	1 771 057	02
-	-	-	-	-	-	945 165	03
-	-	-	-	-	-	211 644	04
-	-	-	-	-	-	72 482	05
-	-	-	-	-	-	420 264	06
-	-	-	-	-	-	231 648	07
-	-	-	-	-	-	784 048	08
-	-	-	-	-	-	15 066	09
4 140	175 517	687	39 485	1 525	510	-	10
266	1 327	519	279	758	51	-	11
5 782	56 054	9 608	10 049	49 355	8 155	-	12
14 322	54 966	15 340	13 752	24 873	235 617	29 844	13
1 362	28 009	354	1 243	1 967	292	3 066	14
14 844	12 358	20 967	224 026	61 843	80 616	27 845	15
12 370	10 364	15 906	191 696	37 168	12 838	26 350	16
-	-	-	-	-	-	79	17
3 142	3 409	5 309	36 412	25 063	68 349	1 567	18
668	1 414	248	4 082	388	571	151	19
88 434	483 786	123 288	486 661	266 820	136 188	548 489	20
65 985	450 244	80 946	172 879	187 858	72 452	539 004	21
32 332	222 323	22 527	73 607	102 180	5 918	-	22
20 388	46 250	41 462	94 635	57 465	52 118	2 535	23
-	8 685	-	-	-	-	-	24
-	-	-	-	-	-	107 350	25
14 627	200 995	17 311	5 879	30 179	14 708	432 185	26
1 362	28 009	354	1 243	1 967	292	3 066	27
22 450	33 541	42 342	313 783	78 962	63 736	9 486	28
21 800	31 319	39 078	284 431	58 419	49 799	-	29
19 917	28 206	36 221	278 262	47 724	26 827	-	30
-	-	-	-	-	-	733	31
1 317	3 637	3 512	33 433	20 932	14 508	8 904	32
668	1 414	248	4 082	388	571	151	33
-50 443	-211 572	-76 521	-200 313	-130 432	188 470	1 250 413	34

**2.2.2.1 Einnahmen und Ausgaben der kreisangehörigen Gemeinden
mit 20 000 bis unter 50 000 Einwohnern nach Einzelplänen (in 1 000 €)**

Lfd. Nr.	Art der Einnahmen/Ausgaben	Einzelplan			
		0 bis 9	0	1	2
		Gesamt- haushalt	Allgemeine Verwaltung	Öffentliche Sicherheit und Ordnung	Schulen
01	Bereinigte Einnahmen	742 658	11 725	26 368	21 647
	davon				
02	Einnahmen der laufenden Rechnung	613 961	8 547	8 655	4 272
	davon				
03	Steuern (netto)	228 719	-	-	-
	darunter				
04	Gemeindeanteil an der Einkommensteuer	52 125	-	-	-
05	Gemeindeanteil an der Umsatzsteuer	19 274	-	-	-
06	Gewerbesteuer (netto)	104 990	-	-	-
07	Grundsteuer A und B	50 082	-	-	-
08	Schlüsselzuweisungen vom Land	204 941	-	-	-
09	Bedarfs- und sonst. allgem. Zuweis. v. Land	5 506	-	71	-
10	Erstattungen und laufende Zuweis. v. Land	47 501	337	786	483
11	Erstattungen und laufende Zuweis. v. Bund	832	95	46	15
12	Gebühren, zweckgebundene Abgaben	44 392	923	5 373	525
13	sonstige Einnahmen	95 910	8 668	2 599	3 356
14	abzüglich: Zahlungen von gleicher Ebene	13 841	1 476	220	107
15	Einnahmen der Kapitalrechnung	128 697	3 178	17 714	17 375
	davon				
16	Zuweisungen für Investitionen vom Land	95 128	1 215	16 540	17 116
17	Kreditaufnahme bei Verwaltungen	-	-	-	-
18	sonstige Einnahmen	38 237	2 499	1 787	261
19	abzüglich: Zahlungen von gleicher Ebene	4 668	536	614	2
20	Bereinigte Ausgaben	686 015	74 854	47 999	63 573
	davon				
21	Ausgaben der laufenden Rechnung	514 042	69 555	28 196	38 921
	davon				
22	Personalausgaben	193 721	52 765	21 305	12 106
23	laufender Sachaufwand	121 432	17 871	6 597	26 619
24	soziale Leistungen	1 660	-	-	-
25	Zinsausgaben	24 916	-	-	-
26	sonstige Ausgaben	186 154	395	513	303
27	abzüglich: Zahlungen von gleicher Ebene	13 841	1 476	220	107
28	Ausgaben der Kapitalrechnung	171 974	5 298	19 803	24 652
	davon				
29	Sachinvestitionen	143 730	5 835	19 138	24 505
	darunter				
30	Baumaßnahmen	124 260	2 527	17 239	21 671
31	Kredittilgungen bei Verwaltungen	-	-	-	-
32	sonstige Ausgaben	32 912	-	1 279	149
33	abzüglich: Zahlungen von gleicher Ebene	4 668	536	614	2
34	Finanzierungssaldo	56 643	-63 129	-21 630	-41 926

Einzelplan							Lfd. Nr.
3	4	5	6	7	8	9	
Wissen- schaft, Forschung, Kulturpflege	Soziale Sicherung	Gesundheit, Sport, Erholung	Bau- und Wohnungs- wesen, Verkehr	Öffentliche Einrichtungen, Wirtschafts- förderung	Wirtschaftliche Unternehmen, allgem. Grund-/ Sondervermögen	Allgemeine Finanz- wirtschaft	
7 665	56 559	9 592	66 868	27 912	59 172	455 150	01
6 708	55 514	4 465	14 898	20 343	42 284	448 275	02
-	-	-	-	-	-	228 719	03
-	-	-	-	-	-	52 125	04
-	-	-	-	-	-	19 274	05
-	-	-	-	-	-	104 990	06
-	-	-	-	-	-	50 082	07
-	-	-	-	-	-	204 941	08
-	-	-	-	-	-	5 435	09
1 242	38 855	28	5 435	211	124	-	10
9	506	28	98	37	-	-	11
1 823	11 364	1 740	5 533	16 936	174	-	12
4 541	15 011	2 681	3 876	3 725	41 990	9 463	13
907	10 221	12	44	566	5	283	14
957	1 045	5 127	51 970	7 569	16 888	6 874	15
463	878	4 485	43 135	2 889	2 112	6 295	16
-	-	-	-	-	-	-	17
1 152	662	683	11 028	4 680	14 877	608	18
658	495	41	2 193	-	101	29	19
27 440	108 523	33 952	128 293	42 975	32 627	125 780	20
24 929	103 252	23 934	51 593	34 456	13 568	125 639	21
11 444	51 163	4 362	25 713	14 256	608	-	22
6 236	8 786	10 844	24 189	12 422	6 913	956	23
-	1 660	-	-	-	-	-	24
-	-	-	-	-	-	24 916	25
8 156	51 865	8 740	1 735	8 345	6 052	100 050	26
907	10 221	12	44	566	5	283	27
2 511	5 271	10 018	76 700	8 519	19 060	142	28
2 838	4 800	8 834	61 077	5 119	11 585	-	29
1 889	4 049	8 648	58 768	4 114	5 355	-	30
-	-	-	-	-	-	-	31
331	966	1 225	17 815	3 400	7 575	170	32
658	495	41	2 193	-	101	29	33
-19 775	-51 964	-24 360	-61 425	-15 063	26 544	329 369	34

**2.2.2.2 Einnahmen und Ausgaben der kreisangehörigen Gemeinden
mit 10 000 bis unter 20 000 Einwohnern nach Einzelplänen (in 1 000 €)**

Lfd. Nr.	Art der Einnahmen/Ausgaben	Einzelplan			
		0 bis 9	0	1	2
		Gesamt- haushalt	Allgemeine Verwaltung	Öffentliche Sicherheit und Ordnung	Schulen
01	Bereinigte Einnahmen	769 776	16 670	44 980	19 537
	davon				
02	Einnahmen der laufenden Rechnung	572 661	8 473	7 344	2 274
	davon				
03	Steuern (netto)	235 776	-	-	-
	darunter				
04	Gemeindeanteil an der Einkommensteuer	50 514	-	-	-
05	Gemeindeanteil an der Umsatzsteuer	20 032	-	-	-
06	Gewerbesteuer (netto)	109 245	-	-	-
07	Grundsteuer A und B	53 656	-	-	-
08	Schlüsselzuweisungen vom Land	175 619	-	-	-
09	Bedarfs- und sonst. allgem. Zuweis. v. Land	1 944	-	-	-
10	Erstattungen und laufende Zuweis. v. Land	46 816	177	177	302
11	Erstattungen und laufende Zuweis. v. Bund	491	75	29	3
12	Gebühren, zweckgebundene Abgaben	30 095	1 104	4 773	481
13	sonstige Einnahmen	92 681	11 679	2 732	1 894
14	abzüglich: Zahlungen von gleicher Ebene	10 762	4 562	367	405
15	Einnahmen der Kapitalrechnung	197 115	8 197	37 636	17 263
	davon				
16	Zuweisungen für Investitionen vom Land	140 414	1 091	33 862	16 937
17	Kreditaufnahme bei Verwaltungen	79	-	-	-
18	sonstige Einnahmen	57 207	7 124	3 825	326
19	abzüglich: Zahlungen von gleicher Ebene	586	18	51	-
20	Bereinigte Ausgaben	719 138	77 295	67 991	62 059
	davon				
21	Ausgaben der laufenden Rechnung	477 885	66 624	24 393	33 338
	davon				
22	Personalausgaben	174 238	50 851	16 100	11 117
23	laufender Sachaufwand	113 600	19 299	7 776	21 668
24	soziale Leistungen	1 103	-	-	-
25	Zinsausgaben	25 783	-	-	-
26	sonstige Ausgaben	173 922	1 036	884	957
27	abzüglich: Zahlungen von gleicher Ebene	10 762	4 562	367	405
28	Ausgaben der Kapitalrechnung	241 253	10 671	43 598	28 722
	davon				
29	Sachinvestitionen	215 792	6 448	41 883	28 528
	darunter				
30	Baumaßnahmen	194 699	2 978	39 484	25 005
31	Kreditilgungen bei Verwaltungen	186	-	-	-
32	sonstige Ausgaben	25 860	4 241	1 766	193
33	abzüglich: Zahlungen von gleicher Ebene	586	18	51	-
34	Finanzierungssaldo	50 638	-60 625	-23 011	-42 522

Einzelplan							Lfd. Nr.
3	4	5	6	7	8	9	
Wissen- schaft, Forschung, Kulturpflege	Soziale Sicherung	Gesundheit, Sport, Erholung	Bau- und Wohnungs- wesen, Verkehr	Öffentliche Einrichtungen, Wirtschafts- förderung	Wirtschaftliche Unternehmen, allgem. Grund-/ Sondervermögen	Allgemeine Finanz- wirtschaft	
15 900	57 126	9 921	76 130	30 265	75 019	424 227	01
5 397	53 765	4 860	10 274	13 732	47 375	419 167	02
-	-	-	-	-	-	235 776	03
-	-	-	-	-	-	50 514	04
-	-	-	-	-	-	20 032	05
-	-	-	-	-	-	109 245	06
-	-	-	-	-	-	53 656	07
-	-	-	-	-	-	175 619	08
-	-	-	-	-	-	1 944	09
1 480	37 917	115	5 982	578	88	-	10
39	87	36	16	186	20	-	11
1 107	10 326	2 663	2 184	7 191	267	-	12
3 022	10 199	2 170	2 221	5 904	47 028	5 833	13
252	4 764	124	129	128	27	5	14
10 502	3 361	5 061	65 857	16 533	27 644	5 060	15
8 913	2 552	2 461	56 299	12 165	1 309	4 824	16
-	-	-	-	-	-	79	17
1 594	1 012	2 600	9 618	4 514	26 376	218	18
5	203	-	61	146	41	61	19
32 977	109 355	30 763	126 899	64 466	21 692	125 641	20
18 207	98 142	19 134	39 690	41 949	11 260	125 149	21
9 051	39 488	4 992	18 431	23 235	974	-	22
5 993	8 125	9 712	20 030	12 885	7 702	411	23
-	1 103	-	-	-	-	-	24
-	-	-	-	-	-	25 783	25
3 415	54 190	4 554	1 358	5 958	2 612	98 960	26
252	4 764	124	129	128	27	5	27
14 770	11 213	11 629	87 209	22 517	10 432	492	28
14 136	9 939	10 220	80 858	15 385	8 393	-	29
13 665	9 157	9 510	79 236	13 061	2 602	-	30
-	-	-	-	-	-	186	31
638	1 477	1 409	6 411	7 278	2 080	367	32
5	203	-	61	146	41	61	33
-17 077	-52 228	-20 842	-50 769	-34 201	53 327	298 587	34

**2.2.2.3 Einnahmen und Ausgaben der kreisangehörigen Gemeinden
mit 5 000 bis unter 10 000 Einwohnern nach Einzelplänen (in 1 000 €)**

Lfd. Nr.	Art der Einnahmen/Ausgaben	Einzelplan			
		0 bis 9	0	1	2
		Gesamt- haushalt	Allgemeine Verwaltung	Öffentliche Sicherheit und Ordnung	Schulen
01	Bereinigte Einnahmen	699 776	9 024	35 472	9 987
	davon				
02	Einnahmen der laufenden Rechnung	562 657	7 218	6 437	2 396
	davon				
03	Steuern (netto)	204 225	-	-	-
	darunter				
04	Gemeindeanteil an der Einkommensteuer	47 611	-	-	-
05	Gemeindeanteil an der Umsatzsteuer	14 516	-	-	-
06	Gewerbesteuer (netto)	87 686	-	-	-
07	Grundsteuer A und B	52 525	-	-	-
08	Schlüsselzuweisungen vom Land	175 591	-	-	-
09	Bedarfs- und sonst. allgem. Zuweis. v. Land	6 656	-	-	-
10	Erstattungen und laufende Zuweis. v. Land	52 320	422	746	238
11	Erstattungen und laufende Zuweis. v. Bund	1 134	122	60	3
12	Gebühren, zweckgebundene Abgaben	35 212	1 247	4 160	400
13	sonstige Einnahmen	102 003	12 341	1 834	2 082
14	abzüglich: Zahlungen von gleicher Ebene	14 483	6 914	363	327
15	Einnahmen der Kapitalrechnung	137 119	1 806	29 035	7 591
	davon				
16	Zuweisungen für Investitionen vom Land	107 758	1 016	28 554	7 048
17	Kreditaufnahme bei Verwaltungen	-	-	-	-
18	sonstige Einnahmen	31 747	832	817	596
19	abzüglich: Zahlungen von gleicher Ebene	2 386	42	336	53
20	Bereinigte Ausgaben	651 473	77 312	57 624	50 275
	davon				
21	Ausgaben der laufenden Rechnung	470 531	73 124	20 337	33 380
	davon				
22	Personalausgaben	180 820	59 318	11 319	9 124
23	laufender Sachaufwand	120 680	19 597	8 699	23 002
24	soziale Leistungen	2 319	-	-	-
25	Zinsausgaben	27 383	-	-	-
26	sonstige Ausgaben	153 814	1 123	682	1 581
27	abzüglich: Zahlungen von gleicher Ebene	14 483	6 914	363	327
28	Ausgaben der Kapitalrechnung	180 942	4 189	37 287	16 895
	davon				
29	Sachinvestitionen	159 150	4 136	35 768	16 704
	darunter				
30	Baumaßnahmen	144 727	2 239	33 548	14 786
31	Kredittilgungen bei Verwaltungen	102	-	-	-
32	sonstige Ausgaben	24 076	95	1 855	244
33	abzüglich: Zahlungen von gleicher Ebene	2 386	42	336	53
34	Finanzierungssaldo	48 303	-68 288	-22 152	-40 288

Einzelplan							Lfd. Nr.
3	4	5	6	7	8	9	
Wissen- schaft, Forschung, Kulturpflege	Soziale Sicherung	Gesundheit, Sport, Erholung	Bau- und Wohnungs- wesen, Verkehr	Öffentliche Einrichtungen, Wirtschafts- förderung	Wirtschaftliche Unternehmen, allgem. Grund-/ Sondervermögen	Allgemeine Finanz- wirtschaft	
5 939	60 939	10 574	62 844	31 746	72 776	400 476	01
4 995	57 208	6 510	12 877	15 660	57 759	391 597	02
-	-	-	-	-	-	204 225	03
-	-	-	-	-	-	47 611	04
-	-	-	-	-	-	14 516	05
-	-	-	-	-	-	87 686	06
-	-	-	-	-	-	52 525	07
-	-	-	-	-	-	175 591	08
-	-	-	-	-	-	6 656	09
737	40 288	451	9 138	226	73	-	10
127	222	329	95	167	10	-	11
1 098	11 327	2 107	1 098	11 126	2 647	-	12
3 111	9 858	3 693	3 110	4 682	55 075	6 218	13
78	4 488	70	564	541	46	1 092	14
943	3 731	4 064	49 967	16 087	15 017	8 879	15
840	3 160	3 600	43 025	8 298	3 725	8 492	16
-	-	-	-	-	-	-	17
104	888	537	7 869	7 979	11 713	412	18
-	317	73	928	191	421	25	19
13 661	103 967	26 805	105 116	64 790	27 033	124 890	20
11 947	98 481	17 322	36 193	46 494	15 577	117 677	21
6 347	46 215	5 433	14 451	26 860	1 753	-	22
4 229	10 138	9 354	20 698	12 382	11 909	672	23
-	2 319	-	-	-	-	-	24
-	-	-	-	-	-	27 383	25
1 448	44 298	2 605	1 608	7 793	1 961	90 714	26
78	4 488	70	564	541	46	1 092	27
1 714	5 485	9 483	68 923	18 296	11 456	7 214	28
1 590	5 259	8 963	63 364	13 414	9 952	-	29
1 379	4 670	8 026	62 380	11 412	6 287	-	30
-	-	-	-	-	-	102	31
124	543	594	6 487	5 073	1 925	7 136	32
-	317	73	928	191	421	25	33
-7 722	-43 028	-16 231	-42 272	-33 043	45 742	275 585	34

**2.2.2.4 Einnahmen und Ausgaben der kreisangehörigen Gemeinden
mit 3 000 bis unter 5 000 Einwohnern nach Einzelplänen (in 1 000 €)**

Lfd. Nr.	Art der Einnahmen/Ausgaben	Einzelplan			
		0 bis 9	0	1	2
		Gesamt- haushalt	Allgemeine Verwaltung	Öffentliche Sicherheit und Ordnung	Schulen
01	Bereinigte Einnahmen	561 801	5 823	43 878	9 400
	davon				
02	Einnahmen der laufenden Rechnung	450 348	5 575	4 192	1 979
	davon				
03	Steuern (netto)	163 778	-	-	-
	darunter				
04	Gemeindeanteil an der Einkommensteuer	34 951	-	-	-
05	Gemeindeanteil an der Umsatzsteuer	11 159	-	-	-
06	Gewerbesteuer (netto)	73 999	-	-	-
07	Grundsteuer A und B	42 196	-	-	-
08	Schlüsselzuweisungen vom Land	134 337	-	-	-
09	Bedarfs- und sonst. allgem. Zuweis. v. Land	489	-	-	-
10	Erstattungen und laufende Zuweis. v. Land	44 248	419	284	73
11	Erstattungen und laufende Zuweis. v. Bund	825	108	32	11
12	Gebühren, zweckgebundene Abgaben	29 003	821	2 814	250
13	sonstige Einnahmen	91 015	10 747	1 364	1 759
14	abzüglich: Zahlungen von gleicher Ebene	13 347	6 520	301	114
15	Einnahmen der Kapitalrechnung	111 453	248	39 686	7 422
	davon				
16	Zuweisungen für Investitionen vom Land	89 988	18	37 463	6 406
17	Kreditaufnahme bei Verwaltungen	-	-	-	-
18	sonstige Einnahmen	22 519	288	2 268	1 022
19	abzüglich: Zahlungen von gleicher Ebene	1 053	58	45	6
20	Bereinigte Ausgaben	522 651	64 487	60 637	34 504
	davon				
21	Ausgaben der laufenden Rechnung	373 436	63 042	14 610	23 191
	davon				
22	Personalausgaben	151 416	52 837	6 241	6 908
23	laufender Sachaufwand	98 975	15 497	7 938	15 126
24	soziale Leistungen	1 786	-	-	-
25	Zinsausgaben	17 399	-	-	-
26	sonstige Ausgaben	117 207	1 227	732	1 270
27	abzüglich: Zahlungen von gleicher Ebene	13 347	6 520	301	114
28	Ausgaben der Kapitalrechnung	149 215	1 445	46 027	11 313
	davon				
29	Sachinvestitionen	138 594	1 405	45 129	10 701
	darunter				
30	Baumaßnahmen	123 765	395	42 454	9 307
31	Kreditilgungen bei Verwaltungen	143	-	-	-
32	sonstige Ausgaben	11 531	98	943	618
33	abzüglich: Zahlungen von gleicher Ebene	1 053	58	45	6
34	Finanzierungssaldo	39 150	-58 664	-16 759	-25 104

Einzelplan							Lfd. Nr.
3	4	5	6	7	8	9	
Wissen- schaft, Forschung, Kulturpflege	Soziale Sicherung	Gesundheit, Sport, Erholung	Bau- und Wohnungs- wesen, Verkehr	Öffentliche Einrichtungen, Wirtschafts- förderung	Wirtschaftliche Unternehmen, allgem. Grund-/ Sondervermögen	Allgemeine Finanz- wirtschaft	
4 383	53 514	8 577	41 250	24 021	63 913	307 042	01
3 360	51 256	5 226	11 567	12 241	52 181	302 772	02
-	-	-	-	-	-	163 778	03
-	-	-	-	-	-	34 951	04
-	-	-	-	-	-	11 159	05
-	-	-	-	-	-	73 999	06
-	-	-	-	-	-	42 196	07
-	-	-	-	-	-	134 337	08
-	-	-	-	-	-	489	09
511	33 160	65	9 361	255	121	-	10
44	321	47	44	219	-	-	11
821	12 028	1 995	676	7 131	2 468	-	12
2 104	10 073	3 196	1 682	5 161	49 714	5 215	13
120	4 327	77	195	525	122	1 046	14
1 023	2 258	3 351	29 683	11 780	11 732	4 270	15
907	2 030	2 549	25 522	7 894	3 053	4 147	16
-	-	-	-	-	-	-	17
122	330	803	4 962	3 886	8 680	157	18
5	103	-	802	1	-	34	19
7 975	89 880	16 489	73 041	51 677	31 631	92 331	20
6 593	83 408	12 014	27 327	34 793	17 412	91 046	21
3 324	45 097	4 502	10 196	21 015	1 294	-	22
2 388	10 866	6 753	16 611	10 005	13 600	191	23
-	1 786	-	-	-	-	-	24
-	-	-	-	-	-	17 399	25
1 001	29 986	836	714	4 297	2 639	74 503	26
120	4 327	77	195	525	122	1 046	27
1 382	6 471	4 474	45 714	16 884	14 219	1 285	28
1 290	5 992	4 356	44 722	12 814	12 185	-	29
1 112	5 462	4 061	44 072	9 430	7 473	-	30
-	-	-	-	-	-	143	31
97	583	118	1 794	4 071	2 034	1 175	32
5	103	-	802	1	-	34	33
-3 592	-36 366	-7 912	-31 792	-27 656	32 282	214 711	34

**2.2.2.5 Einnahmen und Ausgaben der kreisangehörigen Gemeinden
mit 1 000 bis unter 3 000 Einwohnern nach Einzelplänen (in 1 000 €)**

Lfd. Nr.	Art der Einnahmen/Ausgaben	Einzelplan			
		0 bis 9	0	1	2
		Gesamt- haushalt	Allgemeine Verwaltung	Öffentliche Sicherheit und Ordnung	Schulen
01	Bereinigte Einnahmen	411 091	4 399	25 120	5 357
	davon				
02	Einnahmen der laufenden Rechnung	328 640	3 259	1 892	1 394
	davon				
03	Steuern (netto)	110 322	-	-	-
	darunter				
04	Gemeindeanteil an der Einkommensteuer	25 956	-	-	-
05	Gemeindeanteil an der Umsatzsteuer	7 394	-	-	-
06	Gewerbesteuer (netto)	43 257	-	-	-
07	Grundsteuer A und B	32 545	-	-	-
08	Schlüsselzuweisungen vom Land	91 881	-	-	-
09	Bedarfs- und sonst. allgem. Zuweis. v. Land	540	-	-	-
10	Erstattungen und laufende Zuweis. v. Land	35 512	118	415	91
11	Erstattungen und laufende Zuweis. v. Bund	585	28	55	5
12	Gebühren, zweckgebundene Abgaben	24 348	411	841	286
13	sonstige Einnahmen	75 668	7 152	572	1 324
14	abzüglich: Zahlungen von gleicher Ebene	10 216	4 450	-9	311
15	Einnahmen der Kapitalrechnung	82 451	1 140	23 228	3 962
	davon				
16	Zuweisungen für Investitionen vom Land	67 167	1 039	22 389	3 898
17	Kreditaufnahme bei Verwaltungen	-	-	-	-
18	sonstige Einnahmen	15 942	108	901	64
19	abzüglich: Zahlungen von gleicher Ebene	657	6	62	-
20	Bereinigte Ausgaben	389 322	44 365	35 888	22 169
	davon				
21	Ausgaben der laufenden Rechnung	280 946	41 866	7 970	13 136
	davon				
22	Personalausgaben	98 594	24 781	1 896	4 412
23	laufender Sachaufwand	72 601	10 222	5 514	8 115
24	soziale Leistungen	1 789	-	-	-
25	Zinsausgaben	11 607	-	-	-
26	sonstige Ausgaben	106 570	11 314	551	920
27	abzüglich: Zahlungen von gleicher Ebene	10 216	4 450	-9	311
28	Ausgaben der Kapitalrechnung	108 376	2 499	27 918	9 033
	davon				
29	Sachinvestitionen	105 015	2 308	27 373	8 905
	darunter				
30	Baumaßnahmen	94 834	1 945	24 905	7 825
31	Kreditilgungen bei Verwaltungen	302	-	-	-
32	sonstige Ausgaben	3 717	198	607	128
33	abzüglich: Zahlungen von gleicher Ebene	657	6	62	-
34	Finanzierungssaldo	21 769	-39 966	-10 769	-16 812

Einzelplan							Lfd. Nr.
3	4	5	6	7	8	9	
Wissen- schaft, Forschung, Kulturpflege	Soziale Sicherung	Gesundheit, Sport, Erholung	Bau- und Wohnungs- wesen, Verkehr	Öffentliche Einrichtungen, Wirtschafts- förderung	Wirtschaftliche Unternehmen, allgem. Grund-/ Sondervermögen	Allgemeine Finanz- wirtschaft	
3 909	43 503	7 635	38 712	22 154	52 428	207 875	01
2 668	41 548	4 632	12 415	12 295	43 377	205 160	02
-	-	-	-	-	-	110 322	03
-	-	-	-	-	-	25 956	04
-	-	-	-	-	-	7 394	05
-	-	-	-	-	-	43 257	06
-	-	-	-	-	-	32 545	07
-	-	-	-	-	-	91 881	08
-	-	-	-	-	-	540	09
161	24 967	28	9 376	252	104	-	10
41	191	80	27	137	22	-	11
930	10 840	1 098	541	6 806	2 595	-	12
1 541	9 686	3 498	2 781	5 308	40 748	3 058	13
6	4 136	71	311	207	92	640	14
1 241	1 955	3 002	26 297	9 859	9 051	2 715	15
1 071	1 737	2 466	23 460	5 921	2 639	2 546	16
-	-	-	-	-	-	-	17
170	515	670	2 935	3 988	6 419	172	18
-	296	133	98	50	8	3	19
6 134	70 966	14 514	52 613	42 187	22 201	78 287	20
4 238	65 888	8 419	17 680	29 557	14 258	77 933	21
2 130	39 651	3 213	4 723	16 499	1 288	-	22
1 508	8 222	4 701	12 818	9 602	11 619	281	23
-	1 789	-	-	-	-	-	24
-	-	-	-	-	-	11 607	25
605	20 362	577	450	3 663	1 443	66 685	26
6	4 136	71	311	207	92	640	27
1 896	5 077	6 094	34 932	12 630	7 942	354	28
1 769	5 305	6 062	34 117	11 576	7 600	-	29
1 696	4 850	5 338	33 517	9 662	5 096	-	30
-	-	-	-	-	-	302	31
127	69	166	914	1 105	350	55	32
-	296	133	98	50	8	3	33
-2 225	-27 462	-6 879	-13 901	-20 033	30 227	129 588	34

**2.2.2.6 Einnahmen und Ausgaben der kreisangehörigen Gemeinden
mit weniger als 1 000 Einwohnern nach Einzelplänen (in 1 000 €)**

Lfd. Nr.	Art der Einnahmen/Ausgaben	Einzelplan			
		0 bis 9	0	1	2
		Gesamt- haushalt	Allgemeine Verwaltung	Öffentliche Sicherheit und Ordnung	Schulen
01	Bereinigte Einnahmen	8 186	140	492	-
	davon				
02	Einnahmen der laufenden Rechnung	6 510	88	14	-
	davon				
03	Steuern (netto)	2 345	-	-	-
	darunter				
04	Gemeindeanteil an der Einkommensteuer	486	-	-	-
05	Gemeindeanteil an der Umsatzsteuer	107	-	-	-
06	Gewerbesteuer (netto)	1 088	-	-	-
07	Grundsteuer A und B	645	-	-	-
08	Schlüsselzuweisungen vom Land	1 681	-	-	-
09	Bedarfs- und sonst. allgem. Zuweis. v. Land	2	-	-	-
10	Erstattungen und laufende Zuweis. v. Land	541	2	4	-
11	Erstattungen und laufende Zuweis. v. Bund	21	-	3	-
12	Gebühren, zweckgebundene Abgaben	369	8	0	-
13	sonstige Einnahmen	1 635	89	6	-
14	abzüglich: Zahlungen von gleicher Ebene	84	11	0	-
15	Einnahmen der Kapitalrechnung	1 676	52	478	-
	davon				
16	Zuweisungen für Investitionen vom Land	1 315	52	434	-
17	Kreditaufnahme bei Verwaltungen	-	-	-	-
18	sonstige Einnahmen	361	-	44	-
19	abzüglich: Zahlungen von gleicher Ebene	-	-	-	-
20	Bereinigte Ausgaben	8 067	785	1 182	-
	davon				
21	Ausgaben der laufenden Rechnung	5 068	708	150	-
	davon				
22	Personalausgaben	1 409	212	16	-
23	laufender Sachaufwand	1 412	177	131	-
24	soziale Leistungen	28	-	-	-
25	Zinsausgaben	263	-	-	-
26	sonstige Ausgaben	2 040	330	3	-
27	abzüglich: Zahlungen von gleicher Ebene	84	11	0	-
28	Ausgaben der Kapitalrechnung	2 999	77	1 032	-
	davon				
29	Sachinvestitionen	2 434	77	1 027	-
	darunter				
30	Baumaßnahmen	2 272	75	1 020	-
31	Kreditilgungen bei Verwaltungen	-	-	-	-
32	sonstige Ausgaben	565	0	5	-
33	abzüglich: Zahlungen von gleicher Ebene	-	-	-	-
34	Finanzierungssaldo	119	-646	-690	-

Einzelplan							Lfd. Nr.
3	4	5	6	7	8	9	
Wissen- schaft, Forschung, Kulturpflege	Soziale Sicherung	Gesundheit, Sport, Erholung	Bau- und Wohnungs- wesen, Verkehr	Öffentliche Einrichtungen, Wirtschafts- förderung	Wirtschaftliche Unternehmen, allgem. Grund-/ Sondervermögen	Allgemeine Finanz- wirtschaft	
197	572	468	545	289	1 351	4 132	01
20	564	107	291	274	1 067	4 085	02
-	-	-	-	-	-	2 345	03
-	-	-	-	-	-	486	04
-	-	-	-	-	-	107	05
-	-	-	-	-	-	1 088	06
-	-	-	-	-	-	645	07
-	-	-	-	-	-	1 681	08
-	-	-	-	-	-	2	09
9	330	-	193	2	-	-	10
5	-	-	-	13	-	-	11
3	168	5	16	165	4	-	12
2	139	102	82	93	1 063	57	13
-	73	-	-	-	-	-	14
177	8	361	254	15	284	47	15
177	7	344	254	-	-	47	16
-	-	-	-	-	-	-	17
-	1	17	-	15	284	-	18
-	-	-	-	-	-	-	19
249	1 096	766	700	724	1 003	1 560	20
72	1 073	123	396	609	376	1 560	21
36	710	24	93	316	2	-	22
34	114	99	289	170	375	24	23
-	28	-	-	-	-	-	24
-	-	-	-	-	-	263	25
3	294	-	14	123	-	1 273	26
-	73	-	-	-	-	-	27
177	24	643	305	116	627	-	28
177	24	643	292	111	84	-	29
177	17	638	288	44	12	-	30
-	-	-	-	-	-	-	31
-	-	-	12	5	543	-	32
-	-	-	-	-	-	-	33
-52	-524	-298	-155	-436	348	2 572	34

2.2.3 Einnahmen und Ausgaben der Landkreise des Freistaates Sachsen nach Einzelplänen (in 1 000 €)

Lfd. Nr.	Art der Einnahmen/Ausgaben	Einzelplan			
		0 bis 9	0	1	2
		Gesamt- haushalt	Allgemeine Verwaltung	Öffentliche Sicherheit und Ordnung	Schulen
01	Bereinigte Einnahmen	2 045 697	36 534	121 545	45 965
	davon				
02	Einnahmen der laufenden Rechnung	1 874 482	31 861	70 479	17 346
	davon				
03	Steuern (netto)	0	-	-	-
	darunter				
04	Gemeindeanteil an der Einkommensteuer	-	-	-	-
05	Gemeindeanteil an der Umsatzsteuer	-	-	-	-
06	Gewerbsteuer (netto)	-	-	-	-
07	Grundsteuer A und B	-	-	-	-
08	Schlüsselzuweisungen vom Land	572 804	-	-	-
09	Bedarfs- und sonst. allgem. Zuweis. v. Land	295 696	-	-	-
10	Erstattungen und laufende Zuweis. v. Land	257 251	432	3 554	1 371
11	Erstattungen und laufende Zuweis. v. Bund	416 909	2 296	335	130
12	Gebühren, zweckgebundene Abgaben	186 649	11 308	40 952	2 932
13	sonstige Einnahmen	562 703	18 016	26 659	13 208
14	abzüglich: Zahlungen von gleicher Ebene	417 531	192	1 022	294
15	Einnahmen der Kapitalrechnung	171 215	4 673	51 067	28 619
	davon				
16	Zuweisungen für Investitionen vom Land	130 229	286	49 836	28 002
17	Kreditaufnahme bei Verwaltungen	-	-	-	-
18	sonstige Einnahmen	45 677	4 865	1 656	1 247
19	abzüglich: Zahlungen von gleicher Ebene	4 691	478	425	631
20	Bereinigte Ausgaben	2 028 596	155 602	158 274	175 087
	davon				
21	Ausgaben der laufenden Rechnung	1 821 133	146 801	102 720	124 383
	davon				
22	Personalausgaben	388 871	94 291	81 820	24 208
23	laufender Sachaufwand	313 322	52 068	17 656	98 983
24	soziale Leistungen	1 118 692	-	-	-
25	Zinsausgaben	30 359	-	-	-
26	sonstige Ausgaben	387 421	634	4 267	1 486
27	abzüglich: Zahlungen von gleicher Ebene	417 531	192	1 022	294
28	Ausgaben der Kapitalrechnung	207 462	8 801	55 554	50 704
	davon				
29	Sachinvestitionen	189 700	9 122	54 920	50 862
	darunter				
30	Baumaßnahmen	163 720	3 432	53 024	41 387
31	Kreditilgungen bei Verwaltungen	125	-	-	-
32	sonstige Ausgaben	22 329	157	1 059	472
33	abzüglich: Zahlungen von gleicher Ebene	4 691	478	425	631
34	Finanzierungssaldo	17 101	-119 068	-36 729	-129 122

Einzelplan							Lfd. Nr.
3	4	5	6	7	8	9	
Wissen- schaft, Forschung, Kulturpflege	Soziale Sicherung	Gesundheit, Sport, Erholung	Bau- und Wohnungs- wesen, Verkehr	Öffentliche Einrichtungen, Wirtschafts- förderung	Wirtschaftliche Unternehmen, allgem. Grund-/ Sondervermögen	Allgemeine Finanz- wirtschaft	
11 618	678 043	42 360	53 171	134 947	23 793	897 720	01
10 089	673 134	36 468	28 091	107 816	15 054	884 143	02
-	-	-	-	-	-	0	03
-	-	-	-	-	-	-	04
-	-	-	-	-	-	-	05
-	-	-	-	-	-	-	06
-	-	-	-	-	-	-	07
-	-	-	-	-	-	572 804	08
-	-	-	-	-	-	295 696	09
2 166	222 605	4 495	20 558	2 071	0	-	10
116	413 672	0	14	347	-	-	11
3 311	1 237	27 251	6 735	92 873	50	-	12
4 746	44 781	4 804	997	13 220	15 023	421 249	13
249	9 161	82	212	695	18	405 606	14
1 529	4 910	5 892	25 080	27 131	8 739	13 576	15
824	3 056	4 452	22 644	8 369	538	12 221	16
-	-	-	-	-	-	-	17
1 417	1 855	1 503	3 601	18 982	8 201	2 350	18
712	2	63	1 165	220	-	995	19
34 675	1 266 713	76 155	90 944	173 037	12 701	-114 591	20
31 296	1 257 073	64 822	50 074	151 654	6 952	-114 642	21
13 699	109 150	30 816	25 227	9 251	409	-	22
4 937	17 114	22 704	23 415	72 980	3 140	324	23
-	1 118 692	-	-	-	-	-	24
-	-	-	-	-	-	30 359	25
12 909	21 278	11 383	1 644	70 118	3 421	260 281	26
249	9 161	82	212	695	18	405 606	27
3 379	9 640	11 333	40 870	21 383	5 749	51	28
3 904	4 523	9 859	38 470	14 618	3 421	-	29
3 555	1 836	7 114	36 948	14 107	2 316	-	30
-	-	-	-	-	-	125	31
188	5 119	1 537	3 565	6 984	2 328	920	32
712	2	63	1 165	220	-	995	33
-23 057	-588 669	-33 795	-37 773	-38 091	11 093	1 012 311	34

2.2.4 Einnahmen und Ausgaben der Verwaltungsverbände des Freistaates Sachsen nach Einzelplänen (in 1 000 €)

Lfd. Nr.	Art der Einnahmen/Ausgaben	Einzelplan			
		0 bis 9	0	1	2
		Gesamt- haushalt	Allgemeine Verwaltung	Öffentliche Sicherheit und Ordnung	Schulen
01	Bereinigte Einnahmen	723	223	315	-
	davon				
02	Einnahmen der laufenden Rechnung	723	223	315	-
	davon				
03	Steuern (netto)	-	-	-	-
	darunter				
04	Gemeindeanteil an der Einkommensteuer	-	-	-	-
05	Gemeindeanteil an der Umsatzsteuer	-	-	-	-
06	Gewerbesteuer (netto)	-	-	-	-
07	Grundsteuer A und B	-	-	-	-
08	Schlüsselzuweisungen vom Land	-	-	-	-
09	Bedarfs- und sonst. allgem. Zuweis. v. Land	-	-	-	-
10	Erstattungen und laufende Zuweis. v. Land	39	13	9	-
11	Erstattungen und laufende Zuweis. v. Bund	2	2	-	-
12	Gebühren, zweckgebundene Abgaben	403	102	290	-
13	sonstige Einnahmen	7 274	230	19	-
14	abzüglich: Zahlungen von gleicher Ebene	6 994	124	3	-
15	Einnahmen der Kapitalrechnung	-	-	-	-
	davon				
16	Zuweisungen für Investitionen vom Land	-	-	-	-
17	Kreditaufnahme bei Verwaltungen	-	-	-	-
18	sonstige Einnahmen	46	-	-	-
19	abzüglich: Zahlungen von gleicher Ebene	46	-	-	-
20	Bereinigte Ausgaben	657	5 490	918	-
	davon				
21	Ausgaben der laufenden Rechnung	619	5 432	912	-
	davon				
22	Personalausgaben	6 412	4 772	654	-
23	laufender Sachaufwand	1 112	754	250	-
24	soziale Leistungen	8	-	-	-
25	Zinsausgaben	19	-	-	-
26	sonstige Ausgaben	63	31	10	-
27	abzüglich: Zahlungen von gleicher Ebene	6 994	124	3	-
28	Ausgaben der Kapitalrechnung	38	58	6	-
	davon				
29	Sachinvestitionen	84	58	6	-
	darunter				
30	Baumaßnahmen	7	-	-	-
31	Kredittilgungen bei Verwaltungen	-	-	-	-
32	sonstige Ausgaben	-	-	-	-
33	abzüglich: Zahlungen von gleicher Ebene	46	-	-	-
34	Finanzierungssaldo	66	-5 268	-603	-

Einzelplan							Lfd. Nr.
3	4	5	6	7	8	9	
Wissen- schaft, Forschung, Kulturpflege	Soziale Sicherung	Gesundheit, Sport, Erholung	Bau- und Wohnungs- wesen, Verkehr	Öffentliche Einrichtungen, Wirtschafts- förderung	Wirtschaftliche Unternehmen, allgem. Grund-/ Sondervermögen	Allgemeine Finanz- wirtschaft	
-	129	0	10	36	2	7	01
-	129	0	10	36	2	7	02
-	-	-	-	-	-	-	03
-	-	-	-	-	-	-	04
-	-	-	-	-	-	-	05
-	-	-	-	-	-	-	06
-	-	-	-	-	-	-	07
-	-	-	-	-	-	-	08
-	-	-	-	-	-	-	09
-	16	-	-	-	-	-	10
-	-	-	-	-	-	-	11
-	-	0	10	2	-	-	12
-	113	-	59	34	2	6 815	13
-	-	-	59	-	-	6 808	14
-	-	-	-	-	-	-	15
-	-	-	-	-	-	-	16
-	-	-	-	-	-	-	17
-	-	-	-	-	-	46	18
-	-	-	-	-	-	46	19
22	123	-	831	45	46	-6 818	20
22	123	-	830	45	27	-6 772	21
22	99	-	829	36	-	-	22
0	13	-	59	9	27	-	23
-	8	-	-	-	-	-	24
-	-	-	-	-	-	19	25
-	4	-	1	-	-	17	26
-	-	-	59	-	-	6 808	27
-	-	-	1	-	19	-46	28
-	-	-	1	-	19	-	29
-	-	-	-	-	7	-	30
-	-	-	-	-	-	-	31
-	-	-	-	-	-	-	32
-	-	-	-	-	-	46	33
-22	7	0	-821	-8	-44	6 825	34

2.2.5 Einnahmen und Ausgaben des Kommunalen Sozialverbandes des Freistaates Sachsen nach Einzelplänen (in 1 000 €)

Lfd. Nr.	Art der Einnahmen/Ausgaben	Einzelplan			
		0 bis 9	0	1	2
		Gesamt- haushalt	Allgemeine Verwaltung	Öffentliche Sicherheit und Ordnung	Schulen
01	Bereinigte Einnahmen	78 758	151	-	-
	davon				
02	Einnahmen der laufenden Rechnung	78 755	148	-	-
	davon				
03	Steuern (netto)	-	-	-	-
	darunter				
04	Gemeindeanteil an der Einkommensteuer	-	-	-	-
05	Gemeindeanteil an der Umsatzsteuer	-	-	-	-
06	Gewerbesteuer (netto)	-	-	-	-
07	Grundsteuer A und B	-	-	-	-
08	Schlüsselzuweisungen vom Land	-	-	-	-
09	Bedarfs- und sonst. allgem. Zuweis. v. Land	-	-	-	-
10	Erstattungen und laufende Zuweis. v. Land	4 816	-	-	-
11	Erstattungen und laufende Zuweis. v. Bund	154	128	-	-
12	Gebühren, zweckgebundene Abgaben	-	-	-	-
13	sonstige Einnahmen	494 091	20	-	-
14	abzüglich: Zahlungen von gleicher Ebene	420 307	-	-	-
15	Einnahmen der Kapitalrechnung	3	3	-	-
	davon				
16	Zuweisungen für Investitionen vom Land	-	-	-	-
17	Kreditaufnahme bei Verwaltungen	-	-	-	-
18	sonstige Einnahmen	3	3	-	-
19	abzüglich: Zahlungen von gleicher Ebene	-	-	-	-
20	Bereinigte Ausgaben	54 679	2 834	-	-
	davon				
21	Ausgaben der laufenden Rechnung	54 296	2 451	-	-
	davon				
22	Personalausgaben	8 278	2 093	-	-
23	laufender Sachaufwand	1 063	358	-	-
24	soziale Leistungen	435 296	-	-	-
25	Zinsausgaben	304	-	-	-
26	sonstige Ausgaben	29 663	-	-	-
27	abzüglich: Zahlungen von gleicher Ebene	420 307	-	-	-
28	Ausgaben der Kapitalrechnung	383	383	-	-
	davon				
29	Sachinvestitionen	383	383	-	-
	darunter				
30	Baumaßnahmen	-	-	-	-
31	Kredittilgungen bei Verwaltungen	-	-	-	-
32	sonstige Ausgaben	-	-	-	-
33	abzüglich: Zahlungen von gleicher Ebene	-	-	-	-
34	Finanzierungssaldo	24 079	-2 683	-	-

Einzelplan							Lfd. Nr.
3	4	5	6	7	8	9	
Wissen- schaft, Forschung, Kulturpflege	Soziale Sicherung	Gesundheit, Sport, Erholung	Bau- und Wohnungs- wesen, Verkehr	Öffentliche Einrichtungen, Wirtschafts- förderung	Wirtschaftliche Unternehmen, allgem. Grund-/ Sondervermögen	Allgemeine Finanz- wirtschaft	
-	78 336	-	-	-	-	270	01
-	78 336	-	-	-	-	270	02
-	-	-	-	-	-	-	03
-	-	-	-	-	-	-	04
-	-	-	-	-	-	-	05
-	-	-	-	-	-	-	06
-	-	-	-	-	-	-	07
-	-	-	-	-	-	-	08
-	-	-	-	-	-	-	09
-	4 816	-	-	-	-	-	10
-	26	-	-	-	-	-	11
-	-	-	-	-	-	-	12
-	75 264	-	-	-	-	418 807	13
-	1 771	-	-	-	-	418 536	14
-	-	-	-	-	-	-	15
-	-	-	-	-	-	-	16
-	-	-	-	-	-	-	17
-	-	-	-	-	-	-	18
-	-	-	-	-	-	-	19
-	470 071	-	-	-	-	-418 226	20
-	470 071	-	-	-	-	-418 226	21
-	6 185	-	-	-	-	-	22
-	699	-	-	-	-	6	23
-	435 296	-	-	-	-	-	24
-	-	-	-	-	-	304	25
-	29 663	-	-	-	-	-	26
-	1 771	-	-	-	-	418 536	27
-	-	-	-	-	-	-	28
-	-	-	-	-	-	-	29
-	-	-	-	-	-	-	30
-	-	-	-	-	-	-	31
-	-	-	-	-	-	-	32
-	-	-	-	-	-	-	33
-	-391 735	-	-	-	-	418 497	34

2.3 Einnahmen und Ausgaben der Zweckverbände mit kameralistischem Rechnungswesen des Freistaates Sachsen nach Einzelplänen (in 1 000 €)

Lfd. Nr.	Art der Einnahmen/Ausgaben	Einzelplan			
		0 bis 9	0	1	2
		Gesamt- haushalt	Allgemeine Verwaltung	Öffentliche Sicherheit und Ordnung	Schulen
01	Bereinigte Einnahmen	619 122	10 767	2 098	281
	davon				
02	Einnahmen der laufenden Rechnung	539 997	10 364	34	175
	davon				
03	Steuern (netto)	-	-	-	-
	darunter				
04	Gemeindeanteil an der Einkommensteuer	-	-	-	-
05	Gemeindeanteil an der Umsatzsteuer	-	-	-	-
06	Gewerbesteuer (netto)	-	-	-	-
07	Grundsteuer A und B	-	-	-	-
08	Schlüsselzuweisungen vom Land	-	-	-	-
09	Bedarfs- und sonst. allgem. Zuweis. v. Land	4 650	-	-	-
10	Erstattungen und laufende Zuweis. v. Land	377 120	66	34	22
11	Erstattungen und laufende Zuweis. v. Bund	43 530	-	-	6
12	Gebühren, zweckgebundene Abgaben	82 231	699	-	20
13	sonstige Einnahmen	94 678	11 522	-	2 840
14	abzüglich: Zahlungen von gleicher Ebene	62 213	1 922	-	2 713
15	Einnahmen der Kapitalrechnung	79 124	403	2 065	107
	davon				
16	Zuweisungen für Investitionen vom Land	44 383	402	2 009	95
17	Kreditaufnahme bei Verwaltungen	3 208	-	-	-
18	sonstige Einnahmen	39 671	7	56	77
19	abzüglich: Zahlungen von gleicher Ebene	8 137	6	-	66
20	Bereinigte Ausgaben	618 005	6 360	2 441	622
	davon				
21	Ausgaben der laufenden Rechnung	513 927	5 891	100	291
	davon				
22	Personalausgaben	23 569	4 739	-	741
23	laufender Sachaufwand	169 132	2 670	67	1 839
24	soziale Leistungen	27	-	-	-
25	Zinsausgaben	15 585	-	-	-
26	sonstige Ausgaben	367 826	404	33	423
27	abzüglich: Zahlungen von gleicher Ebene	62 213	1 922	-	2 713
28	Ausgaben der Kapitalrechnung	104 079	469	2 341	331
	davon				
29	Sachinvestitionen	83 410	475	2 300	373
	darunter				
30	Baumaßnahmen	74 349	377	2 300	195
31	Kredittilgungen bei Verwaltungen	5 062	-	-	-
32	sonstige Ausgaben	23 743	-	41	24
33	abzüglich: Zahlungen von gleicher Ebene	8 137	6	-	66
34	Finanzierungssaldo	1 116	4 407	-343	-341

Einzelplan							Lfd. Nr.
3	4	5	6	7	8	9	
Wissen- schaft, Forschung, Kulturpflege	Soziale Sicherung	Gesundheit, Sport, Erholung	Bau- und Wohnungs- wesen, Verkehr	Öffentliche Einrichtungen, Wirtschafts- förderung	Wirtschaftliche Unternehmen, allgem. Grund-/ Sondervermögen	Allgemeine Finanz- wirtschaft	
42 827	202	5 584	8 413	412 967	124 479	11 505	01
41 102	202	5 318	1 781	351 332	118 428	11 263	02
-	-	-	-	-	-	-	03
-	-	-	-	-	-	-	04
-	-	-	-	-	-	-	05
-	-	-	-	-	-	-	06
-	-	-	-	-	-	-	07
-	-	-	-	-	-	-	08
-	-	-	-	-	-	4 650	09
38 263	2	21	93	230 628	107 993	-	10
75	-	-	1	43 323	124	-	11
241	54	4 825	563	74 600	1 231	-	12
7 310	248	1 044	1 493	18 198	9 351	42 673	13
4 786	102	572	369	15 417	271	36 061	14
1 725	-	266	6 632	61 635	6 051	242	15
862	-	236	4 184	33 608	2 746	241	16
-	-	-	-	-	-	3 208	17
1 785	-	189	2 487	30 744	3 361	964	18
923	-	160	39	2 717	57	4 170	19
72 864	182	5 804	8 823	404 257	124 607	-7 955	20
68 892	179	4 910	2 492	328 694	111 378	-8 900	21
3 247	204	899	1 942	11 471	326	-	22
1 335	51	4 552	857	52 307	102 457	2 997	23
-	27	-	-	-	-	-	24
-	-	-	-	-	-	15 585	25
69 096	-	30	62	280 333	8 866	8 578	26
4 786	102	572	369	15 417	271	36 061	27
3 972	3	895	6 331	75 562	13 229	945	28
2 588	3	775	4 986	65 106	6 804	-	29
1 980	-	369	4 937	61 865	2 326	-	30
-	-	-	-	-	-	5 062	31
2 307	-	279	1 384	13 174	6 482	53	32
923	-	160	39	2 717	57	4 170	33
-30 037	19	-220	-410	8 710	-128	19 460	34

2.4 Einnahmen und Ausgaben der Gemeinden/GV. des Freistaates Sachsen nach Aufgabenbereichen (in 1 000 €)

Lfd. Nr.	Art der Einnahmen/Ausgaben	Einzelplan 0 Allgemeine Verwaltung	Darunter		
			00	01	02
			Gemeinde- organe	Rechnungs- prüfung	Haupt- verwaltung
01	Bereinigte Einnahmen	181 668	1 446	924	38 255
	davon				
02	Einnahmen der laufenden Rechnung	116 909	1 432	924	35 075
	davon				
03	Steuern (netto)	-	-	-	-
	darunter				
04	Gemeindeanteil an der Einkommensteuer	-	-	-	-
05	Gemeindeanteil an der Umsatzsteuer	-	-	-	-
06	Gewerbesteuer (netto)	-	-	-	-
07	Grundsteuer A und B	-	-	-	-
08	Schlüsselzuweisungen vom Land	-	-	-	-
09	Bedarfs- und sonst. allgem. Zuweis. v. Land	-	-	-	-
10	Erstattungen und laufende Zuweis. v. Land	2 760	142	-	781
11	Erstattungen und laufende Zuweis. v. Bund	3 716	113	-	2 909
12	Gebühren, zweckgebundene Abgaben	17 973	34	227	2 202
13	sonstige Einnahmen	117 299	1 341	1 466	40 452
14	abzüglich: Zahlungen von gleicher Ebene	24 837	199	769	11 270
15	Einnahmen der Kapitalrechnung	64 759	14	-	3 181
	davon				
16	Zuweisungen für Investitionen vom Land	5 001	1	-	2 860
17	Kreditaufnahme bei Verwaltungen	-	-	-	-
18	sonstige Einnahmen	60 917	19	-	938
19	abzüglich: Zahlungen von gleicher Ebene	1 158	6	-	618
20	Bereinigte Ausgaben	769 084	97 080	13 188	284 886
	davon				
21	Ausgaben der laufenden Rechnung	724 599	96 846	13 172	276 573
	davon				
22	Personalausgaben	516 929	83 575	13 088	204 251
23	laufender Sachaufwand	213 854	11 562	700	71 964
24	soziale Leistungen	-	-	-	-
25	Zinsausgaben	-	-	-	-
26	sonstige Ausgaben	18 653	1 908	152	11 628
27	abzüglich: Zahlungen von gleicher Ebene	24 837	199	769	11 270
28	Ausgaben der Kapitalrechnung	44 484	234	16	8 313
	davon				
29	Sachinvestitionen	39 661	156	16	8 815
	darunter				
30	Baumaßnahmen	16 112	34	-	4 991
31	Kredittilgungen bei Verwaltungen	-	-	-	-
32	sonstige Ausgaben	5 982	84	-	116
33	abzüglich: Zahlungen von gleicher Ebene	1 158	6	-	618
34	Finanzierungssaldo	-587 415	-95 634	-12 264	-246 631

Aufgabenbereich			Einzelplan 1 Öffentliche Sicherheit und Ordnung	Darunter Aufgabenbereich			Lfd. Nr.
03	05	06		11	13	14	
Finanz- verwaltung	Besondere Dienststellen der allgemeinen Verwaltung	Einrichtungen für die gesamte Verwaltung		Öffentliche Ordnung	Feuer- schutz	Kata- strophen- schutz	
116 111	6 125	18 584	422 227	148 038	31 870	614	01
57 609	6 124	15 544	158 574	138 542	16 730	226	02
-	-	-	-	-	-	-	03
-	-	-	-	-	-	-	04
-	-	-	-	-	-	-	05
-	-	-	-	-	-	-	06
-	-	-	-	-	-	-	07
-	-	-	-	-	-	-	08
-	-	-	71	-	-	-	09
252	1 418	164	6 774	3 853	760	104	10
27	534	132	714	248	297	53	11
11 210	3 931	362	92 147	80 723	11 421	3	12
50 505	1 336	21 419	62 793	55 143	6 746	71	13
4 385	1 095	6 533	3 926	1 424	2 494	4	14
58 503	1	3 040	263 653	9 496	15 140	388	15
551	-	1 589	250 699	8 522	14 008	308	16
-	-	-	-	-	-	-	17
57 953	4	1 980	14 487	1 255	1 616	99	18
2	4	530	1 534	281	483	18	19
194 509	20 467	145 274	647 469	251 335	150 256	5 783	20
181 590	20 321	122 471	356 750	235 592	112 093	5 165	21
138 049	16 621	48 402	265 936	187 986	74 462	3 249	22
46 112	4 204	78 055	84 582	43 127	37 880	782	23
-	-	-	-	-	-	-	24
-	-	-	-	-	-	-	25
1 815	591	2 547	10 158	5 903	2 245	1 139	26
4 385	1 095	6 533	3 926	1 424	2 494	4	27
12 919	146	22 803	290 719	15 744	38 163	618	28
8 437	147	22 037	284 175	15 447	37 959	609	29
1 493	4	9 560	262 600	13 959	19 958	91	30
-	-	-	-	-	-	-	31
4 484	3	1 295	8 078	578	687	28	32
2	4	530	1 534	281	483	18	33
-78 397	-14 342	-126 691	-225 243	-103 297	-118 386	-5 169	34

Noch: 2.4 Einnahmen und Ausgaben der Gemeinden/GV. des Freistaates Sachsen
nach Aufgabenbereichen (in 1 000 €)

Lfd. Nr.	Art der Einnahmen/Ausgaben	Einzelplan 17 Kosten des August- Hochwassers 2002 und Abwicklung der Folgen	Davon		
			170	171	172
			Allgemeine Verwaltung	Öffentliche Sicherheit und Ordnung	Schulen
01	Bereinigte Einnahmen	241 689	7 881	10 109	8 728
	davon				
02	Einnahmen der laufenden Rechnung	3 061	336	114	109
	davon				
03	Steuern (netto)	-	-	-	-
	darunter				
04	Gemeindeanteil an der Einkommensteuer	-	-	-	-
05	Gemeindeanteil an der Umsatzsteuer	-	-	-	-
06	Gewerbesteuer (netto)	-	-	-	-
07	Grundsteuer A und B	-	-	-	-
08	Schlüsselzuweisungen vom Land	-	-	-	-
09	Bedarfs- und sonst. allgem. Zuweis. v. Land	71	-	-	-
10	Erstattungen und laufende Zuweis. v. Land	2 057	80	66	10
11	Erstattungen und laufende Zuweis. v. Bund	103	-	-	-
12	Gebühren, zweckgebundene Abgaben	-	-	-	-
13	sonstige Einnahmen	833	262	62	14
14	abzüglich: Zahlungen von gleicher Ebene	4	6	14	-85
15	Einnahmen der Kapitalrechnung	238 629	7 544	9 995	8 619
	davon				
16	Zuweisungen für Investitionen vom Land	227 862	6 604	9 824	7 074
17	Kreditaufnahme bei Verwaltungen	-	-	-	-
18	sonstige Einnahmen	11 518	941	195	1 545
19	abzüglich: Zahlungen von gleicher Ebene	751	-	23	-
20	Bereinigte Ausgaben	239 949	7 273	11 437	7 288
	davon				
21	Ausgaben der laufenden Rechnung	3 754	354	332	174
	davon				
22	Personalausgaben	134	2	2	-
23	laufender Sachaufwand	2 793	147	157	89
24	soziale Leistungen	-	-	-	-
25	Zinsausgaben	-	-	-	-
26	sonstige Ausgaben	831	211	187	-
27	abzüglich: Zahlungen von gleicher Ebene	4	6	14	-85
28	Ausgaben der Kapitalrechnung	236 194	6 918	11 104	7 115
	davon				
29	Sachinvestitionen	230 159	6 748	10 833	6 940
	darunter				
30	Baumaßnahmen	228 591	6 425	10 715	6 775
31	Kredittilgungen bei Verwaltungen	-	-	-	-
32	sonstige Ausgaben	6 786	171	295	174
33	abzüglich: Zahlungen von gleicher Ebene	751	-	23	-
34	Finanzierungssaldo	1 741	608	-1 327	1 439

Aufgabenbereich							Lfd. Nr.
173	174	175	176	177	178	179	
Wissenschaft, Forschung, Kulturpflege	Soziale Sicherung	Gesundheit, Sport, Erholung	Bau- und Wohnungswesen, Verkehr	Öffentliche Einrichtungen, Wirtschaftsförderung	Wirtschaftliche Unternehmen, allgemeines Grund- und Sondervermögen	Allgemeine Finanzwirtschaft	
2 375	4 545	13 155	181 366	3 318	9 607	606	01
68	224	435	844	112	747	71	02
-	-	-	-	-	-	-	03
-	-	-	-	-	-	-	04
-	-	-	-	-	-	-	05
-	-	-	-	-	-	-	06
-	-	-	-	-	-	-	07
-	-	-	-	-	-	-	08
-	-	-	-	-	-	71	09
3	6	280	945	86	580	-	10
-	86	-	-	17	-	-	11
-	-	-	-	-	-	-	12
65	195	155	-94	9	167	-	13
-	62	-	7	-	-	-	14
2 307	4 321	12 720	180 521	3 205	8 860	535	15
2 093	2 750	11 911	175 963	3 063	8 045	535	16
-	-	-	-	-	-	-	17
214	1 570	810	5 254	144	844	-	18
-	-	-	696	2	30	-	19
2 685	6 663	15 957	174 765	3 464	10 290	128	20
40	670	223	1 368	120	399	74	21
-	-	-	108	22	-	-	22
26	460	215	1 219	72	399	11	23
-	-	-	-	-	-	-	24
-	-	-	-	-	-	-	25
14	273	9	48	26	-	63	26
-	62	-	7	-	-	-	27
2 645	5 993	15 733	173 397	3 344	9 891	54	28
2 596	5 728	15 540	169 680	3 306	8 789	-	29
2 427	5 625	15 454	169 372	3 267	8 530	-	30
-	-	-	-	-	-	-	31
49	264	193	4 413	40	1 132	54	32
-	-	-	696	2	30	-	33
-309	-2 118	-2 801	6 601	-146	-683	478	34

Noch: 2.4 Einnahmen und Ausgaben der Gemeinden/GV. des Freistaates Sachsen
nach Aufgabenbereichen (in 1 000 €)

Lfd. Nr.	Art der Einnahmen/Ausgaben	Einzelplan 2 Schulen	Darunter		
			20	211	225
			Schul- verwaltung	Grund- schulen	Mittelschulen mit Mittel- und Hauptschulzügen
01	Bereinigte Einnahmen	163 652	5 757	34 242	23 620
	davon				
02	Einnahmen der laufenden Rechnung	44 975	4 620	9 114	3 848
	davon				
03	Steuern (netto)	-	-	-	-
	darunter				
04	Gemeindeanteil an der Einkommensteuer	-	-	-	-
05	Gemeindeanteil an der Umsatzsteuer	-	-	-	-
06	Gewerbesteuer (netto)	-	-	-	-
07	Grundsteuer A und B	-	-	-	-
08	Schlüsselzuweisungen vom Land	-	-	-	-
09	Bedarfs- und sonst. allgem. Zuweis. v. Land	-	-	-	-
10	Erstattungen und laufende Zuweis. v. Land	3 134	12	422	210
11	Erstattungen und laufende Zuweis. v. Bund	456	64	24	15
12	Gebühren, zweckgebundene Abgaben	6 432	29	1 158	783
13	sonstige Einnahmen	36 547	4 619	7 936	3 134
14	abzüglich: Zahlungen von gleicher Ebene	1 594	104	425	294
15	Einnahmen der Kapitalrechnung	118 677	1 137	25 128	19 772
	davon				
16	Zuweisungen für Investitionen vom Land	109 459	1 106	23 100	18 907
17	Kreditaufnahme bei Verwaltungen	-	-	-	-
18	sonstige Einnahmen	9 910	31	2 031	923
19	abzüglich: Zahlungen von gleicher Ebene	692	1	3	58
20	Bereinigte Ausgaben	611 806	31 525	126 782	114 968
	davon				
21	Ausgaben der laufenden Rechnung	406 817	28 799	81 800	76 333
	davon				
22	Personalausgaben	109 105	21 484	23 041	20 291
23	laufender Sachaufwand	290 068	4 386	57 716	55 617
24	soziale Leistungen	-	-	-	-
25	Zinsausgaben	-	-	-	-
26	sonstige Ausgaben	9 238	3 032	1 468	719
27	abzüglich: Zahlungen von gleicher Ebene	1 594	104	425	294
28	Ausgaben der Kapitalrechnung	204 990	2 726	44 982	38 635
	davon				
29	Sachinvestitionen	203 722	2 570	44 581	38 604
	darunter				
30	Baumaßnahmen	174 499	777	39 096	33 046
31	Kreditstilgungen bei Verwaltungen	-	-	-	-
32	sonstige Ausgaben	1 960	157	404	89
33	abzüglich: Zahlungen von gleicher Ebene	692	1	3	58
34	Finanzierungssaldo	-448 154	-25 768	-92 540	-91 348

Aufgabenbereich							Lfd. Nr.
231	24	davon		27	29	darunter	
Gymnasien	Berufsbildende Schulen	241	248	Förder- schulen und Sonderschul- kindergärten	übrige schulische Aufgaben	290	
		Berufsschulen, Fach- und Berufs- fachschulen	Berufsbildende Schulen für Behinderte			Schüler- beförderung	
35 406	31 377	31 317	60	16 208	16 369	11 374	01
4 841	2 925	2 865	60	4 721	14 457	11 374	02
-	-	-	-	-	-	-	03
-	-	-	-	-	-	-	04
-	-	-	-	-	-	-	05
-	-	-	-	-	-	-	06
-	-	-	-	-	-	-	07
-	-	-	-	-	-	-	08
-	-	-	-	-	-	-	09
592	265	265	0	1 348	253	10	10
2	-	-	-	284	67	-	11
604	445	433	12	527	2 859	1 964	12
3 980	2 216	2 168	49	2 702	11 543	9 429	13
337	0	0	-	140	265	28	14
30 565	28 452	28 452	-	11 487	1 911	-	15
29 939	23 297	23 297	-	11 294	1 616	-	16
-	-	-	-	-	-	-	17
1 124	5 286	5 286	-	193	295	-	18
499	131	131	-	-	-	-	19
98 116	93 680	92 302	1 378	58 499	79 153	59 738	20
54 399	47 995	46 869	1 127	35 096	75 042	59 712	21
12 562	12 744	12 414	329	12 955	3 992	584	22
41 295	35 196	34 398	798	21 569	69 516	59 097	23
-	-	-	-	-	-	-	24
-	-	-	-	-	-	-	25
879	57	57	-	712	1 798	59	26
337	0	0	-	140	265	28	27
43 717	45 685	45 434	251	23 403	4 112	26	28
43 911	45 522	45 308	214	23 367	3 922	26	29
40 131	39 766	39 566	200	19 721	1 191	-	30
-	-	-	-	-	-	-	31
305	294	257	37	36	190	-	32
499	131	131	-	-	-	-	33
-62 709	-62 303	-60 986	-1 317	-42 291	-62 785	-48 364	34

Noch: 2.4 Einnahmen und Ausgaben der Gemeinden/GV. des Freistaates Sachsen
nach Aufgabenbereichen (in 1 000 €)

Lfd. Nr.	Art der Einnahmen/Ausgaben	Einzelplan 3 Wissenschaft, Forschung, Kulturpflege	Darunter		
			30	31	321
			Verwaltung kultureller Angelegenheiten	Wissenschaft und Forschung	Museen, Sammlungen, Ausstellungen
01	Bereinigte Einnahmen	97 785	17 090	422	18 852
	davon				
02	Einnahmen der laufenden Rechnung	73 132	11 295	420	14 663
	davon				
03	Steuern (netto)	-	-	-	-
	darunter				
04	Gemeindeanteil an der Einkommensteuer	-	-	-	-
05	Gemeindeanteil an der Umsatzsteuer	-	-	-	-
06	Gewerbesteuer (netto)	-	-	-	-
07	Grundsteuer A und B	-	-	-	-
08	Schlüsselzuweisungen vom Land	-	-	-	-
09	Bedarfs- und sonst. allgem. Zuweis. v. Land	-	-	-	-
10	Erstattungen und laufende Zuweis. v. Land	22 986	3 145	37	3 531
11	Erstattungen und laufende Zuweis. v. Bund	1 188	120	-	495
12	Gebühren, zweckgebundene Abgaben	19 595	695	147	2 876
13	sonstige Einnahmen	30 984	7 432	255	8 330
14	abzüglich: Zahlungen von gleicher Ebene	1 620	97	19	570
15	Einnahmen der Kapitalrechnung	24 653	5 796	2	4 189
	davon				
16	Zuweisungen für Investitionen vom Land	13 591	202	-	1 635
17	Kreditaufnahme bei Verwaltungen	-	-	-	-
18	sonstige Einnahmen	12 442	6 286	2	3 029
19	abzüglich: Zahlungen von gleicher Ebene	1 380	692	-	475
20	Bereinigte Ausgaben	389 961	71 798	5 489	50 071
	davon				
21	Ausgaben der laufenden Rechnung	339 080	57 699	5 390	39 657
	davon				
22	Personalausgaben	115 488	9 407	2 974	21 944
23	laufender Sachaufwand	54 807	11 349	545	14 630
24	soziale Leistungen	-	-	-	-
25	Zinsausgaben	-	-	-	-
26	sonstige Ausgaben	170 405	37 040	1 890	3 652
27	abzüglich: Zahlungen von gleicher Ebene	1 620	97	19	570
28	Ausgaben der Kapitalrechnung	50 881	14 100	98	10 414
	davon				
29	Sachinvestitionen	44 841	13 360	88	9 696
	darunter				
30	Baumaßnahmen	39 650	13 071	51	6 683
31	Kreditilgungen bei Verwaltungen	-	-	-	-
32	sonstige Ausgaben	7 421	1 433	10	1 193
33	abzüglich: Zahlungen von gleicher Ebene	1 380	692	-	475
34	Finanzierungssaldo	-292 176	-54 708	-5 066	-31 219

Aufgabenbereich							Lfd. Nr.
331	342	35	darunter		360	37	
Theater	Sonstige Kulturpflege	Volksbildung, kulturelle Bildung	350	352	Naturschutz und Landschafts- pflege	kirchliche Angelegenheiten, weltanschauliche Gemeinschaften	
			Volkshochschulen	nichtwissen- schaftliche Bibliotheken			
10 942	1 697	15 759	4 847	7 496	4 725	394	01
10 522	1 569	14 283	4 776	7 373	3 010	1	02
-	-	-	-	-	-	-	03
-	-	-	-	-	-	-	04
-	-	-	-	-	-	-	05
-	-	-	-	-	-	-	06
-	-	-	-	-	-	-	07
-	-	-	-	-	-	-	08
-	-	-	-	-	-	-	09
7 514	971	4 650	1 514	2 979	612	1	10
2	-	128	111	-	120	-	11
2 378	116	5 092	2 985	1 445	154	-	12
652	482	5 175	211	3 650	2 165	0	13
25	-	763	46	701	41	-	14
420	128	1 477	71	122	1 715	393	15
129	63	241	2	89	1 094	279	16
-	-	-	-	-	-	-	17
301	66	1 326	69	124	632	114	18
10	-	91	-	91	11	-	19
123 164	3 360	56 595	8 892	38 280	10 640	1 818	20
120 413	3 291	52 081	8 664	37 892	7 288	152	21
15 829	192	31 979	4 516	24 785	4 541	-	22
3 218	686	11 305	1 173	8 013	2 053	27	23
-	-	-	-	-	-	-	24
-	-	-	-	-	-	-	25
101 391	2 413	9 559	3 021	5 794	734	125	26
25	-	763	46	701	41	-	27
2 751	69	4 514	228	388	3 352	1 666	28
1 359	67	4 351	178	443	3 239	414	29
935	1	3 763	93	25	2 999	393	30
-	-	-	-	-	-	-	31
1 402	2	254	50	35	124	1 252	32
10	-	91	-	91	11	-	33
-112 222	-1 663	-40 835	-4 045	-30 784	-5 915	-1 424	34

Noch: 2.4 Einnahmen und Ausgaben der Gemeinden/GV. des Freistaates Sachsen
nach Aufgabenbereichen (in 1 000 €)

Lfd. Nr.	Art der Einnahmen/Ausgaben	Einzelplan 4 Soziale Sicherung	Darunter		
			40	41	420
			Verwaltung der sozialen Angelegen- heiten	Sozialhilfe nach Bundes- sozialhilfegesetz	Leistungen nach Asylbe- werberleis- tungsgesetz
01	Bereinigte Einnahmen	1 332 065	112 083	90 037	44 491
	davon				
02	Einnahmen der laufenden Rechnung	1 305 095	107 229	90 037	44 491
	davon				
03	Steuern (netto)	-	-	-	-
	darunter				
04	Gemeindeanteil an der Einkommensteuer	-	-	-	-
05	Gemeindeanteil an der Umsatzsteuer	-	-	-	-
06	Gewerbesteuer (netto)	-	-	-	-
07	Grundsteuer A und B	-	-	-	-
08	Schlüsselzuweisungen vom Land	-	-	-	-
09	Bedarfs- und sonst. allgem. Zuweis. v. Land	-	-	-	-
10	Erstattungen und laufende Zuweis. v. Land	615 312	9 114	4 369	43 725
11	Erstattungen und laufende Zuweis. v. Bund	436 272	72 273	26	-
12	Gebühren, zweckgebundene Abgaben	79 241	566	-	-
13	sonstige Einnahmen	230 622	31 614	94 966	766
14	abzüglich: Zahlungen von gleicher Ebene	56 352	6 338	9 324	-
15	Einnahmen der Kapitalrechnung	26 970	4 854	-	-
	davon				
16	Zuweisungen für Investitionen vom Land	22 077	2 997	-	-
17	Kreditaufnahme bei Verwaltungen	-	-	-	-
18	sonstige Einnahmen	6 310	2 328	-	-
19	abzüglich: Zahlungen von gleicher Ebene	1 416	471	-	-
20	Bereinigte Ausgaben	3 229 037	242 672	506 521	47 197
	davon				
21	Ausgaben der laufenden Rechnung	3 168 245	235 478	506 521	47 197
	davon				
22	Personalausgaben	516 482	199 681	630	-
23	laufender Sachaufwand	97 629	22 091	430	2 186
24	soziale Leistungen	2 151 467	12 692	491 681	44 945
25	Zinsausgaben	-	-	-	-
26	sonstige Ausgaben	459 020	7 352	23 104	66
27	abzüglich: Zahlungen von gleicher Ebene	56 352	6 338	9 324	-
28	Ausgaben der Kapitalrechnung	60 791	7 194	-	-
	davon				
29	Sachinvestitionen	47 092	7 020	-	-
	darunter				
30	Baumaßnahmen	40 335	3 407	-	-
31	Kredittilgungen bei Verwaltungen	-	-	-	-
32	sonstige Ausgaben	15 116	645	-	-
33	abzüglich: Zahlungen von gleicher Ebene	1 416	471	-	-
34	Finanzierungssaldo	-1 896 972	-130 588	-416 484	-2 706

Aufgabenbereich							Lfd. Nr.
43	45	46	darunter	47	48	49	
Soziale Einrichtungen und Dienste	Kinder- und Jugendhilfe nach dem SGB VIII	Einrichtungen der Jugendhilfe (eigene Einrichtungen)	464	Förderung von anderen Trägern der Wohlfahrts- pflege und Jugendhilfe	weitere soziale Leistungen	sonstige soziale Angelegenheiten	
			Tages- einrichtungen für Kinder				
17 778	38 091	264 296	249 993	108 509	654 772	912	01
12 845	37 616	251 779	239 946	104 316	654 772	912	02
-	-	-	-	-	-	-	03
-	-	-	-	-	-	-	04
-	-	-	-	-	-	-	05
-	-	-	-	-	-	-	06
-	-	-	-	-	-	-	07
-	-	-	-	-	-	-	08
-	-	-	-	-	-	-	09
7 594	19 961	152 067	149 717	98 458	279 727	250	10
60	211	354	266	112	362 208	1	11
2 919	837	74 919	72 363	-	0	0	12
5 155	28 065	43 528	35 279	12 713	13 129	661	13
2 883	11 459	19 089	17 679	6 968	292	-	14
4 933	474	12 516	10 047	4 193	-	-	15
3 915	471	10 730	8 750	3 964	-	-	16
-	-	-	-	-	-	-	17
1 018	3	2 719	2 219	241	-	-	18
-	0	933	922	12	-	-	19
26 691	273 886	524 203	485 404	250 853	1 330 835	24 907	20
21 795	273 189	483 671	448 400	243 406	1 330 833	24 880	21
6 250	11 948	296 783	275 783	-	1 122	41	22
9 819	2 315	56 453	49 348	4 259	34	41	23
-	250 533	-	-	15 130	1 326 377	8 865	24
-	-	-	-	-	-	-	25
8 610	19 853	149 524	140 948	230 984	3 593	15 934	26
2 883	11 459	19 089	17 679	6 968	292	-	27
4 896	696	40 531	37 005	7 447	2	27	28
4 313	3	35 756	32 307	-	-	-	29
4 211	-	32 716	29 375	-	-	-	30
-	-	-	-	-	-	-	31
583	693	5 708	5 620	7 459	2	27	32
-	0	933	922	12	-	-	33
-8 913	-235 795	-259 907	-235 412	-142 344	-676 063	-23 995	34

Noch: 2.4 Einnahmen und Ausgaben der Gemeinden/GV. des Freistaates Sachsen
nach Aufgabenbereichen (in 1000 €)

Lfd. Nr.	Art der Einnahmen/Ausgaben	Einzelplan 5 Gesundheit, Sport, Erholung	Davon		
			50	51	54
			Gesundheits- verwaltung	Kranken- häuser	sonstige Einrichtungen und Maßnahmen der Gesund- heitspflege
01	Bereinigte Einnahmen	134 133	11 185	7 036	52 138
	davon				
02	Einnahmen der laufenden Rechnung	101 664	11 176	1 636	51 626
	davon				
03	Steuern (netto)	-	-	-	-
	darunter				
04	Gemeindeanteil an der Einkommensteuer	-	-	-	-
05	Gemeindeanteil an der Umsatzsteuer	-	-	-	-
06	Gewerbesteuer (netto)	-	-	-	-
07	Grundsteuer A und B	-	-	-	-
08	Schlüsselzuweisungen vom Land	-	-	-	-
09	Bedarfs- und sonst. allgem. Zuweis. v. Land	-	-	-	-
10	Erstattungen und laufende Zuweis. v. Land	8 326	5 350	-	2 158
11	Erstattungen und laufende Zuweis. v. Bund	739	1	-	0
12	Gebühren, zweckgebundene Abgaben	61 585	3 765	-	43 535
13	sonstige Einnahmen	31 947	2 068	1 636	6 503
14	abzüglich: Zahlungen von gleicher Ebene	932	8	-	570
15	Einnahmen der Kapitalrechnung	32 469	9	5 400	512
	davon				
16	Zuweisungen für Investitionen vom Land	25 372	3	4 409	43
17	Kreditaufnahme bei Verwaltungen	-	-	-	-
18	sonstige Einnahmen	7 413	6	1 003	505
19	abzüglich: Zahlungen von gleicher Ebene	316	-	12	36
20	Bereinigte Ausgaben	365 035	57 953	10 949	59 683
	davon				
21	Ausgaben der laufenden Rechnung	290 448	57 786	3 443	54 374
	davon				
22	Personalausgaben	114 240	46 952	-	13 474
23	laufender Sachaufwand	105 064	4 910	2 570	32 900
24	soziale Leistungen	-	-	-	-
25	Zinsausgaben	-	-	-	-
26	sonstige Ausgaben	72 077	5 932	873	8 570
27	abzüglich: Zahlungen von gleicher Ebene	932	8	-	570
28	Ausgaben der Kapitalrechnung	74 587	167	7 506	5 309
	davon				
29	Sachinvestitionen	60 820	167	7 093	4 550
	darunter				
30	Baumaßnahmen	53 151	-	6 877	872
31	Kredittilgungen bei Verwaltungen	-	-	-	-
32	sonstige Ausgaben	14 082	-	425	795
33	abzüglich: Zahlungen von gleicher Ebene	316	-	12	36
34	Finanzierungssaldo	-230 902	-46 768	-3 913	-7 545

Aufgabenbereich							Lfd. Nr.
darunter		55	56	57	58	59	
541	544	Förderung des Sports	eigene Sportstätten	Bade- anstalten	Park- und Gartenanlagen	sonstige Erholungs- einrichtungen	
Rettungs- dienst	Drogen- und Suchtberatung						
47 778	1 169	5 081	21 366	15 444	11 585	10 297	01
47 276	1 169	4 512	9 821	9 953	8 116	4 824	02
-	-	-	-	-	-	-	03
-	-	-	-	-	-	-	04
-	-	-	-	-	-	-	05
-	-	-	-	-	-	-	06
-	-	-	-	-	-	-	07
-	-	-	-	-	-	-	08
-	-	-	-	-	-	-	09
-	1 159	351	113	6	262	85	10
-	-	273	140	20	286	18	11
42 264	0	1 638	4 393	6 345	458	1 450	12
5 461	55	2 269	5 352	3 590	7 237	3 293	13
449	46	20	177	8	127	22	14
502	-	569	11 545	5 492	3 469	5 473	15
43	-	313	7 836	5 030	2 517	5 221	16
-	-	-	-	-	-	-	17
459	-	298	3 820	462	1 017	301	18
-	-	41	111	1	65	50	19
50 958	2 256	44 657	66 706	48 970	62 831	13 286	20
46 208	2 255	40 256	33 737	36 927	56 902	7 022	21
9 369	258	4 632	8 140	11 316	26 217	3 508	22
32 171	2	6 567	20 319	13 927	21 310	2 560	23
-	-	-	-	-	-	-	24
-	-	-	-	-	-	-	25
5 118	2 041	29 076	5 454	11 692	9 502	977	26
449	46	20	177	8	127	22	27
4 750	1	4 401	32 969	12 042	5 929	6 264	28
4 296	-	836	25 547	10 487	5 948	6 192	29
625	-	786	23 246	10 103	5 313	5 954	30
-	-	-	-	-	-	-	31
454	1	3 606	7 534	1 556	46	121	32
-	-	41	111	1	65	50	33
-3 180	-1 087	-39 576	-45 340	-33 525	-51 246	-2 989	34

Noch: 2.4 Einnahmen und Ausgaben der Gemeinden/GV. des Freistaates Sachsen
nach Aufgabenbereichen (in 1 000 €)

Lfd. Nr.	Art der Einnahmen/Ausgaben	Einzelplan 6 Bau- und Wohnungs- wesen, Verkehr	Davon		
			60	61	62
			Bau- verwaltung	Städte- planung, Vermessung, Bauordnung	Wohnungs- bauförderung und -fürsorge, Wohnungs- unternehmen
01	Bereinigte Einnahmen	522 742	20 685	194 885	22 446
	davon				
02	Einnahmen der laufenden Rechnung	146 407	8 719	27 063	11 891
	davon				
03	Steuern (netto)	-	-	-	-
	darunter				
04	Gemeindeanteil an der Einkommensteuer	-	-	-	-
05	Gemeindeanteil an der Umsatzsteuer	-	-	-	-
06	Gewerbesteuer (netto)	-	-	-	-
07	Grundsteuer A und B	-	-	-	-
08	Schlüsselzuweisungen vom Land	-	-	-	-
09	Bedarfs- und sonst. allgem. Zuweis. v. Land	-	-	-	-
10	Erstattungen und laufende Zuweis. v. Land	68 680	44	1 488	66
11	Erstattungen und laufende Zuweis. v. Bund	1 095	88	319	639
12	Gebühren, zweckgebundene Abgaben	48 008	3 508	21 866	101
13	sonstige Einnahmen	30 161	5 470	3 604	11 085
14	abzüglich: Zahlungen von gleicher Ebene	1 538	391	214	-
15	Einnahmen der Kapitalrechnung	376 335	11 966	167 823	10 555
	davon				
16	Zuweisungen für Investitionen vom Land	310 453	4 843	151 225	8 084
17	Kreditaufnahme bei Verwaltungen	-	-	-	-
18	sonstige Einnahmen	71 385	7 366	17 867	2 472
19	abzüglich: Zahlungen von gleicher Ebene	5 502	243	1 269	2
20	Bereinigte Ausgaben	987 432	152 177	339 304	37 648
	davon				
21	Ausgaben der laufenden Rechnung	436 549	139 216	102 193	11 647
	davon				
22	Personalausgaben	215 871	115 477	81 267	8 224
23	laufender Sachaufwand	196 198	14 257	17 723	3 133
24	soziale Leistungen	-	-	-	-
25	Zinsausgaben	-	-	-	-
26	sonstige Ausgaben	26 017	9 873	3 418	290
27	abzüglich: Zahlungen von gleicher Ebene	1 538	391	214	-
28	Ausgaben der Kapitalrechnung	550 883	12 962	237 111	26 000
	davon				
29	Sachinvestitionen	505 613	8 873	211 243	19 358
	darunter				
30	Baumaßnahmen	493 552	7 697	207 127	19 231
31	Kreditilgungen bei Verwaltungen	-	-	-	-
32	sonstige Ausgaben	50 772	4 332	27 138	6 644
33	abzüglich: Zahlungen von gleicher Ebene	5 502	243	1 269	2
34	Finanzierungssaldo	-464 690	-131 493	-144 419	-15 202

Aufgabenbereich							Lfd. Nr.
63	65	66	darunter	67	68	69	
Gemeinde- straßen	Kreis- straßen	Bundes- und Staatsstraßen	660 Bundes- straßen	Straßen- beleuchtung und -reinigung	Einrichtungen für den ruhenden Verkehr	Wasserläufe, Wasserbau	
174 902	46 023	22 252	18 805	11 595	17 744	12 209	01
49 415	21 247	1 186	811	10 488	15 397	1 000	02
-	-	-	-	-	-	-	03
-	-	-	-	-	-	-	04
-	-	-	-	-	-	-	05
-	-	-	-	-	-	-	06
-	-	-	-	-	-	-	07
-	-	-	-	-	-	-	08
-	-	-	-	-	-	-	09
44 533	21 104	1 185	810	151	-	110	10
48	-	-	-	0	-	-	11
2 521	25	1	-	4 923	15 040	23	12
2 992	329	1	1	5 444	367	869	13
679	212	-	-	30	9	2	14
125 488	24 776	21 066	17 994	1 107	2 347	11 208	15
101 478	23 558	16 036	13 599	716	1 699	2 813	16
-	-	-	-	-	-	-	17
26 181	2 705	5 338	4 618	395	661	8 400	18
2 171	1 487	308	222	4	12	5	19
268 746	63 640	29 536	25 003	81 210	5 446	9 724	20
79 101	21 547	2 764	1 856	74 624	2 289	3 167	21
4 647	1 056	-	-	4 119	444	637	22
69 910	19 547	2 761	1 853	64 847	1 649	2 371	23
-	-	-	-	-	-	-	24
-	-	-	-	-	-	-	25
5 224	1 155	3	3	5 688	206	161	26
679	212	-	-	30	9	2	27
189 645	42 094	26 772	23 147	6 586	3 157	6 557	28
184 661	39 961	26 440	22 737	5 542	2 992	6 545	29
180 381	38 440	26 069	22 556	5 297	2 885	6 426	30
-	-	-	-	-	-	-	31
7 155	3 620	641	633	1 048	177	17	32
2 171	1 487	308	222	4	12	5	33
-93 843	-17 617	-7 284	-6 198	-69 614	12 298	2 484	34

Noch: 2.4 Einnahmen und Ausgaben der Gemeinden/GV. des Freistaates Sachsen
nach Aufgabenbereichen (in 1 000 €)

Lfd. Nr.	Art der Einnahmen/Ausgaben	Einzelplan 7 Öffentliche Einrichtungen, Wirtschafts- förderung	Davon		
			70	72	73
			Abwasser- beseitigung	Abfall- beseitigung	Märkte
01	Bereinigte Einnahmen	358 090	69 132	162 667	9 649
	davon				
02	Einnahmen der laufenden Rechnung	245 364	40 379	143 988	9 572
	davon				
03	Steuern (netto)	-	-	-	-
	darunter				
04	Gemeindeanteil an der Einkommensteuer	-	-	-	-
05	Gemeindeanteil an der Umsatzsteuer	-	-	-	-
06	Gewerbesteuer (netto)	-	-	-	-
07	Grundsteuer A und B	-	-	-	-
08	Schlüsselzuweisungen vom Land	-	-	-	-
09	Bedarfs- und sonst. allgem. Zuweis. v. Land	-	-	-	-
10	Erstattungen und laufende Zuweis. v. Land	5 386	138	886	13
11	Erstattungen und laufende Zuweis. v. Bund	1 619	3	8	-
12	Gebühren, zweckgebundene Abgaben	195 255	35 390	133 742	7 626
13	sonstige Einnahmen	45 878	5 683	9 701	1 936
14	abzüglich: Zahlungen von gleicher Ebene	2 774	834	348	3
15	Einnahmen der Kapitalrechnung	112 726	28 753	18 679	77
	davon				
16	Zuweisungen für Investitionen vom Land	63 482	10 984	5 334	51
17	Kreditaufnahme bei Verwaltungen	-	-	-	-
18	sonstige Einnahmen	50 032	17 910	13 381	63
19	abzüglich: Zahlungen von gleicher Ebene	788	142	36	37
20	Bereinigte Ausgaben	579 132	79 117	175 069	7 999
	davon				
21	Ausgaben der laufenden Rechnung	427 371	39 961	140 620	7 490
	davon				
22	Personalausgaben	132 003	1 445	5 778	2 225
23	laufender Sachaufwand	182 958	16 061	107 637	5 192
24	soziale Leistungen	-	-	-	-
25	Zinsausgaben	-	-	-	-
26	sonstige Ausgaben	115 184	23 289	27 554	75
27	abzüglich: Zahlungen von gleicher Ebene	2 774	834	348	3
28	Ausgaben der Kapitalrechnung	151 761	39 156	34 449	509
	davon				
29	Sachinvestitionen	96 956	23 763	9 790	546
	darunter				
30	Baumaßnahmen	84 609	22 999	9 232	179
31	Kreditilgungen bei Verwaltungen	-	-	-	-
32	sonstige Ausgaben	55 593	15 535	24 694	-
33	abzüglich: Zahlungen von gleicher Ebene	788	142	36	37
34	Finanzierungssaldo	-221 042	-9 985	-12 402	1 650

Aufgabenbereich							Lfd. Nr.
74	75	76	77	darunter	78	79	
Schlacht- und Viehhöfe	Bestattungs- wesen	sonstige öffentliche Einrichtungen	Hilfsbetriebe der Verwaltung	771	Förderung der Land- und Forstwirtschaft	Fremdenverkehr, sonstige Förderung von Wirtschaft und Verkehr	
				Bauhof			
2 430	15 170	13 650	13 304	10 521	1 127	70 963	01
2 430	14 219	8 566	12 031	9 583	754	13 425	02
-	-	-	-	-	-	-	03
-	-	-	-	-	-	-	04
-	-	-	-	-	-	-	05
-	-	-	-	-	-	-	06
-	-	-	-	-	-	-	07
-	-	-	-	-	-	-	08
-	-	-	-	-	-	-	09
-	814	47	1 400	1 349	10	2 079	10
-	44	6	689	611	3	865	11
1 868	12 510	1 128	857	723	6	2 127	12
561	898	7 421	9 680	7 276	736	9 263	13
-	48	36	595	375	0	909	14
-	951	5 083	1 273	938	373	57 538	15
-	676	4 865	250	39	7	41 314	16
-	-	-	-	-	-	-	17
-	276	323	1 095	972	365	16 619	18
-	1	105	72	72	-	394	19
2 414	14 960	19 721	132 885	118 612	614	146 352	20
2 408	11 849	11 779	124 659	112 460	457	88 150	21
1 814	5 784	2 634	94 929	85 985	336	17 059	22
492	5 344	6 750	29 021	25 773	59	12 402	23
-	-	-	-	-	-	-	24
-	-	-	-	-	-	-	25
102	768	2 431	1 304	1 078	62	59 598	26
-	48	36	595	375	0	909	27
7	3 112	7 942	8 226	6 152	158	58 202	28
7	2 863	7 237	8 181	6 113	140	44 428	29
-	2 696	6 688	1 117	782	105	41 594	30
-	-	-	-	-	-	-	31
-	250	810	118	111	18	14 168	32
-	1	105	72	72	-	394	33
15	210	-6 072	-119 581	-108 090	513	-75 389	34

Noch: 2.4 Einnahmen und Ausgaben der Gemeinden/GV. des Freistaates Sachsen
nach Aufgabenbereichen (in 1 000 €)

Lfd. Nr.	Art der Einnahmen/Ausgaben	Einzelplan 8 Wirtschaftliche Unternehmen, allgemeines Grund- und Sonder- vermögen	Darunter		
			81	82 und 83	84
			Versorgungs- unternehmen	Verkehrs- sowie kombinierte Versorgungs- und Verkehrs- unternehmen	Unternehmen der Wirtschafts- förderung
01	Bereinigte Einnahmen	542 202	210 985	40 167	22 539
	davon				
02	Einnahmen der laufenden Rechnung	376 262	190 590	24 273	11 508
	davon				
03	Steuern (netto)	-	-	-	-
	darunter				
04	Gemeindeanteil an der Einkommensteuer	-	-	-	-
05	Gemeindeanteil an der Umsatzsteuer	-	-	-	-
06	Gewerbesteuer (netto)	-	-	-	-
07	Grundsteuer A und B	-	-	-	-
08	Schlüsselzuweisungen vom Land	-	-	-	-
09	Bedarfs- und sonst. allgem. Zuweis. v. Land	-	-	-	-
10	Erstattungen und laufende Zuweis. v. Land	521	-	160	-
11	Erstattungen und laufende Zuweis. v. Bund	51	18	-	-
12	Gebühren, zweckgebundene Abgaben	8 296	5 748	241	139
13	sonstige Einnahmen	367 704	184 824	23 952	11 369
14	abzüglich: Zahlungen von gleicher Ebene	311	-	79	-
15	Einnahmen der Kapitalrechnung	165 940	20 395	15 894	11 031
	davon				
16	Zuweisungen für Investitionen vom Land	14 288	1 192	747	750
17	Kreditaufnahme bei Verwaltungen	-	-	-	-
18	sonstige Einnahmen	152 223	19 202	15 147	10 281
19	abzüglich: Zahlungen von gleicher Ebene	571	-	-	-
20	Bereinigte Ausgaben	279 987	24 136	62 325	24 989
	davon				
21	Ausgaben der laufenden Rechnung	167 266	12 417	49 041	15 606
	davon				
22	Personalausgaben	7 021	339	220	735
23	laufender Sachaufwand	75 548	7 560	470	4 706
24	soziale Leistungen	-	-	-	-
25	Zinsausgaben	-	-	-	-
26	sonstige Ausgaben	85 009	4 519	48 431	10 165
27	abzüglich: Zahlungen von gleicher Ebene	311	-	79	-
28	Ausgaben der Kapitalrechnung	112 721	11 719	13 284	9 383
	davon				
29	Sachinvestitionen	75 083	1 965	773	6 223
	darunter				
30	Baumaßnahmen	31 977	1 943	752	2 675
31	Kreditilgungen bei Verwaltungen	-	-	-	-
32	sonstige Ausgaben	38 208	9 755	12 511	3 161
33	abzüglich: Zahlungen von gleicher Ebene	571	-	-	-
34	Finanzierungssaldo	262 215	186 848	-22 158	-2 450

Aufgabenbereich				Einzelplan 9 Allgemeine Finanz- wirtschaft	Darunter Aufgabenbereich		Lfd. Nr.
85	86 und 87	88	89		90	91	
Land- und forstwirt- schaftliche Unternehmen	Kur- u. Bade- betriebe, sonstige wirtschaftliche Unternehmen	Allgemeines Grundvermögen	Allgemeines Sonder- vermögen		Steuern, allgemeine Zuweisungen und allgemeine Umlagen	Sonstige allgemeine Finanz- wirtschaft	
5 897	40 094	219 049	792	4 777 241	4 695 315	81 926	01
5 874	34 430	107 606	655	4 709 726	4 638 203	71 523	02
-	-	-	-	1 813 453	1 813 453	-	03
-	-	-	-	370 054	370 054	-	04
-	-	-	-	144 359	144 359	-	05
-	-	-	-	857 286	857 286	-	06
-	-	-	-	425 237	425 237	-	07
-	-	-	-	2 352 980	2 352 980	-	08
-	-	-	-	467 430	467 430	-	09
192	12	157	-	-	-	-	10
-	-	25	-	-	-	-	11
42	1 410	715	-	-	-	-	12
5 667	33 008	106 911	655	909 881	836 142	73 739	13
28	-	203	-	834 017	831 800	2 216	14
23	5 664	111 443	136	67 515	57 112	10 403	15
5	1 008	10 586	-	64 454	57 112	7 342	16
-	-	-	-	79	-	79	17
18	4 656	101 428	136	4 174	107	4 067	18
-	-	571	-	1 191	107	1 084	19
5 669	10 337	146 686	1 374	303 210	57 560	244 197	20
5 318	5 748	76 110	1 344	292 516	49 901	242 615	21
1 927	632	2 777	-	-	-	-	22
3 066	1 400	58 309	-1	4 471	2 300	2 172	23
-	-	-	-	-	-	-	24
-	-	-	-	241 985	-	241 985	25
353	3 715	15 227	1 345	880 076	879 402	674	26
28	-	203	-	834 017	831 800	2 216	27
351	4 589	70 576	30	10 693	7 659	1 582	28
347	727	62 833	4	-	-	-	29
210	636	25 760	1	-	-	-	30
-	-	-	-	1 189	-	1 189	31
4	3 861	8 314	26	10 696	7 765	1 478	32
-	-	571	-	1 191	107	1 084	33
228	29 758	72 364	-582	4 474 032	4 637 756	-162 271	34

2.4.1 Einnahmen und Ausgaben der Kreisfreien Städte des Freistaates Sachsen nach Aufgabenbereichen (in 1 000 €)

Lfd. Nr.	Art der Einnahmen/Ausgaben	Einzelplan 0 Allgemeine Verwaltung	Darunter		
			00	01	02
			Gemeinde- organe	Rechnungs- prüfung	Haupt- verwaltung
01	Bereinigte Einnahmen	96 979	586	231	13 203
	davon				
02	Einnahmen der laufenden Rechnung	51 518	573	231	13 196
	davon				
03	Steuern (netto)	-	-	-	-
	darunter				
04	Gemeindeanteil an der Einkommensteuer	-	-	-	-
05	Gemeindeanteil an der Umsatzsteuer	-	-	-	-
06	Gewerbesteuer (netto)	-	-	-	-
07	Grundsteuer A und B	-	-	-	-
08	Schlüsselzuweisungen vom Land	-	-	-	-
09	Bedarfs- und sonst. allgem. Zuweis. v. Land	-	-	-	-
10	Erstattungen und laufende Zuweis. v. Land	839	19	-	117
11	Erstattungen und laufende Zuweis. v. Bund	863	113	-	305
12	Gebühren, zweckgebundene Abgaben	2 048	3	45	223
13	sonstige Einnahmen	48 357	499	187	12 832
14	abzüglich: Zahlungen von gleicher Ebene	589	61	-	282
15	Einnahmen der Kapitalrechnung	45 461	12	-	7
	davon				
16	Zuweisungen für Investitionen vom Land	284	-	-	5
17	Kreditaufnahme bei Verwaltungen	-	-	-	-
18	sonstige Einnahmen	45 198	18	-	2
19	abzüglich: Zahlungen von gleicher Ebene	21	6	-	-
20	Bereinigte Ausgaben	266 058	25 011	5 556	81 277
	davon				
21	Ausgaben der laufenden Rechnung	254 995	24 876	5 545	80 643
	davon				
22	Personalausgaben	175 009	18 104	5 337	63 231
23	laufender Sachaufwand	78 011	5 680	208	17 130
24	soziale Leistungen	-	-	-	-
25	Zinsausgaben	-	-	-	-
26	sonstige Ausgaben	2 564	1 152	-	564
27	abzüglich: Zahlungen von gleicher Ebene	589	61	-	282
28	Ausgaben der Kapitalrechnung	11 063	135	11	634
	davon				
29	Sachinvestitionen	9 889	116	11	634
	darunter				
30	Baumaßnahmen	2 522	34	-	190
31	Kredittilgungen bei Verwaltungen	-	-	-	-
32	sonstige Ausgaben	1 195	25	-	-
33	abzüglich: Zahlungen von gleicher Ebene	21	6	-	-
34	Finanzierungssaldo	-169 079	-24 426	-5 325	-68 074

Aufgabenbereich			Einzelplan 1 Öffentliche Sicherheit und Ordnung	Darunter Aufgabenbereich			Lfd. Nr.
03	05	06		11	13	14	
Finanz- verwaltung	Besondere Dienststellen der allgemeinen Verwaltung	Einrichtungen für die gesamte Verwaltung		Öffentliche Ordnung	Feuer- schutz	Kata- strophen- schutz	
71 166	2 488	9 171	124 057	61 785	5 952	143	01
26 415	2 488	8 481	59 247	55 471	3 467	37	02
-	-	-	-	-	-	-	03
-	-	-	-	-	-	-	04
-	-	-	-	-	-	-	05
-	-	-	-	-	-	-	06
-	-	-	-	-	-	-	07
-	-	-	-	-	-	-	08
-	-	-	-	-	-	-	09
-	623	77	798	281	233	14	10
-	398	47	155	116	32	6	11
265	1 393	119	32 944	31 043	1 902	-	12
26 377	91	8 239	27 008	24 089	2 901	18	13
227	17	1	1 659	58	1 601	-	14
44 751	-	691	64 810	6 314	2 485	106	15
-	-	279	61 622	5 849	1 943	106	16
-	-	-	-	-	-	-	17
44 751	-	426	3 188	464	542	-	18
-	-	15	-	-	-	-	19
68 269	8 225	66 092	216 957	105 514	70 880	1 934	20
66 030	8 158	58 121	157 462	93 822	61 851	1 787	21
43 259	6 461	27 358	126 583	69 260	55 740	1 583	22
22 293	1 715	30 623	30 022	22 428	7 388	204	23
-	-	-	-	-	-	-	24
-	-	-	-	-	-	-	25
705	-	142	2 516	2 192	323	1	26
227	17	1	1 659	58	1 601	-	27
2 239	66	7 972	59 495	11 692	9 029	147	28
2 239	66	6 817	58 930	11 490	8 962	147	29
286	-	2 011	50 926	10 597	2 019	-	30
-	-	-	-	-	-	-	31
-	-	1 170	564	201	66	-	32
-	-	15	-	-	-	-	33
2 897	-5 737	-56 921	-92 900	-43 729	-64 928	-1 791	34

Noch: 2.4.1 Einnahmen und Ausgaben der Kreisfreien Städte des Freistaates Sachsen
nach Aufgabenbereichen (in 1 000 €)

Lfd. Nr.	Art der Einnahmen/Ausgaben	Einzelplan 17 Kosten des August- Hochwassers 2002 und Abwicklung der Folgen	Davon		
			170	171	172
			Allgemeine Verwaltung	Öffentliche Sicherheit und Ordnung	Schulen
01	Bereinigte Einnahmen	56 177	1 870	2 862	2 072
	davon				
02	Einnahmen der laufenden Rechnung	271	-	2	-
	davon				
03	Steuern (netto)	-	-	-	-
	darunter				
04	Gemeindeanteil an der Einkommensteuer	-	-	-	-
05	Gemeindeanteil an der Umsatzsteuer	-	-	-	-
06	Gewerbesteuer (netto)	-	-	-	-
07	Grundsteuer A und B	-	-	-	-
08	Schlüsselzuweisungen vom Land	-	-	-	-
09	Bedarfs- und sonst. allgem. Zuweis. v. Land	-	-	-	-
10	Erstattungen und laufende Zuweis. v. Land	271	-	2	-
11	Erstattungen und laufende Zuweis. v. Bund	-	-	-	-
12	Gebühren, zweckgebundene Abgaben	-	-	-	-
13	sonstige Einnahmen	-	-	-	-
14	abzüglich: Zahlungen von gleicher Ebene	-	-	-	-
15	Einnahmen der Kapitalrechnung	55 906	1 870	2 860	2 072
	davon				
16	Zuweisungen für Investitionen vom Land	53 724	1 870	2 860	2 022
17	Kreditaufnahme bei Verwaltungen	-	-	-	-
18	sonstige Einnahmen	2 182	-	-	50
19	abzüglich: Zahlungen von gleicher Ebene	-	-	-	-
20	Bereinigte Ausgaben	38 629	1 431	2 608	1 612
	davon				
21	Ausgaben der laufenden Rechnung	2	-	2	-
	davon				
22	Personalausgaben	-	-	-	-
23	laufender Sachaufwand	2	-	2	-
24	soziale Leistungen	-	-	-	-
25	Zinsausgaben	-	-	-	-
26	sonstige Ausgaben	-	-	-	-
27	abzüglich: Zahlungen von gleicher Ebene	-	-	-	-
28	Ausgaben der Kapitalrechnung	38 627	1 431	2 606	1 612
	davon				
29	Sachinvestitionen	38 331	1 431	2 606	1 473
	darunter				
30	Baumaßnahmen	38 310	1 431	2 606	1 473
31	Kreditstilgungen bei Verwaltungen	-	-	-	-
32	sonstige Ausgaben	297	-	-	139
33	abzüglich: Zahlungen von gleicher Ebene	-	-	-	-
34	Finanzierungssaldo	17 548	439	254	460

Aufgabenbereich							Lfd. Nr.
173	174	175	176	177	178	179	
Wissenschaft, Forschung, Kulturpflege	Soziale Sicherung	Gesundheit, Sport, Erholung	Bau- und Wohnungswesen, Verkehr	Öffentliche Einrichtungen, Wirtschaftsförderung	Wirtschaftliche Unternehmen, allgemeines Grund- und Sondervermögen	Allgemeine Finanzwirtschaft	
55	381	249	48 395	-	295	-	01
-	-	-	14	-	255	-	02
-	-	-	-	-	-	-	03
-	-	-	-	-	-	-	04
-	-	-	-	-	-	-	05
-	-	-	-	-	-	-	06
-	-	-	-	-	-	-	07
-	-	-	-	-	-	-	08
-	-	-	-	-	-	-	09
-	-	-	14	-	255	-	10
-	-	-	-	-	-	-	11
-	-	-	-	-	-	-	12
-	-	-	-	-	-	-	13
-	-	-	-	-	-	-	14
55	381	249	48 381	-	39	-	15
55	231	235	46 412	-	39	-	16
-	-	-	-	-	-	-	17
-	150	13	1 969	-	-	-	18
-	-	-	-	-	-	-	19
30	1 413	463	30 894	-	178	-	20
-	-	-	0	-	-	-	21
-	-	-	-	-	-	-	22
-	-	-	0	-	-	-	23
-	-	-	-	-	-	-	24
-	-	-	-	-	-	-	25
-	-	-	-	-	-	-	26
-	-	-	-	-	-	-	27
30	1 413	463	30 894	-	178	-	28
30	1 273	450	30 890	-	178	-	29
30	1 272	450	30 870	-	178	-	30
-	-	-	-	-	-	-	31
-	140	13	4	-	-	-	32
-	-	-	-	-	-	-	33
25	-1 032	-214	17 501	-	116	-	34

Noch: 2.4.1 Einnahmen und Ausgaben der Kreisfreien Städte des Freistaates Sachsen
nach Aufgabenbereichen (in 1 000 €)

Lfd. Nr.	Art der Einnahmen/Ausgaben	Einzelplan 2 Schulen	Darunter		
			20	211	225
			Schul- verwaltung	Grund- schulen	Mittelschulen mit Mittel- und Hauptschulzügen
01	Bereinigte Einnahmen	51 760	4 502	8 171	3 582
	davon				
02	Einnahmen der laufenden Rechnung	15 313	4 300	3 933	1 126
	davon				
03	Steuern (netto)	-	-	-	-
	darunter				
04	Gemeindeanteil an der Einkommensteuer	-	-	-	-
05	Gemeindeanteil an der Umsatzsteuer	-	-	-	-
06	Gewerbesteuer (netto)	-	-	-	-
07	Grundsteuer A und B	-	-	-	-
08	Schlüsselzuweisungen vom Land	-	-	-	-
09	Bedarfs- und sonst. allgem. Zuweis. v. Land	-	-	-	-
10	Erstattungen und laufende Zuweis. v. Land	577	-	15	19
11	Erstattungen und laufende Zuweis. v. Bund	291	57	5	2
12	Gebühren, zweckgebundene Abgaben	1 558	8	325	374
13	sonstige Einnahmen	12 923	4 234	3 588	730
14	abzüglich: Zahlungen von gleicher Ebene	36	-	-	-
15	Einnahmen der Kapitalrechnung	36 446	202	4 237	2 456
	davon				
16	Zuweisungen für Investitionen vom Land	30 052	198	3 134	2 450
17	Kreditaufnahme bei Verwaltungen	-	-	-	-
18	sonstige Einnahmen	6 395	4	1 103	6
19	abzüglich: Zahlungen von gleicher Ebene	-	-	-	-
20	Bereinigte Ausgaben	204 141	15 167	32 766	33 402
	davon				
21	Ausgaben der laufenden Rechnung	140 469	14 245	26 212	26 779
	davon				
22	Personalausgaben	41 230	11 119	6 244	6 276
23	laufender Sachaufwand	96 555	2 251	19 693	20 450
24	soziale Leistungen	-	-	-	-
25	Zinsausgaben	-	-	-	-
26	sonstige Ausgaben	2 719	875	275	53
27	abzüglich: Zahlungen von gleicher Ebene	36	-	-	-
28	Ausgaben der Kapitalrechnung	63 672	921	6 554	6 623
	davon				
29	Sachinvestitionen	63 517	904	6 545	6 603
	darunter				
30	Baumaßnahmen	54 517	492	5 279	5 061
31	Kreditilgungen bei Verwaltungen	-	-	-	-
32	sonstige Ausgaben	155	17	9	20
33	abzüglich: Zahlungen von gleicher Ebene	-	-	-	-
34	Finanzierungssaldo	-152 381	-10 665	-24 596	-29 820

Aufgabenbereich							Lfd. Nr.
231	24	davon		27	29	darunter	
Gymnasien	Berufsbildende Schulen	241	248	Förder- schulen und Sonderschul- kindergärten	übrige schulische Aufgaben	290	
		Berufsschulen, Fach- und Berufs- fachschulen	Berufsbildende Schulen für Behinderte			Schüler- beförderung	
9 059	15 628	15 591	37	7 311	3 472	1 232	01
1 284	901	864	37	2 016	1 717	1 232	02
-	-	-	-	-	-	-	03
-	-	-	-	-	-	-	04
-	-	-	-	-	-	-	05
-	-	-	-	-	-	-	06
-	-	-	-	-	-	-	07
-	-	-	-	-	-	-	08
-	-	-	-	-	-	-	09
46	61	61	-	419	17	-	10
2	-	-	-	158	67	-	11
220	146	146	0	255	229	146	12
1 016	694	657	37	1 196	1 429	1 111	13
-	-	-	-	11	24	24	14
7 775	14 727	14 727	-	5 295	1 755	-	15
7 712	9 801	9 801	-	5 289	1 469	-	16
-	-	-	-	-	-	-	17
63	4 926	4 926	-	6	286	-	18
-	-	-	-	-	-	-	19
33 118	43 641	42 576	1 065	25 253	20 125	10 426	20
21 241	20 215	19 360	854	14 685	16 538	10 426	21
4 975	6 046	5 788	258	5 617	735	14	22
15 951	14 123	13 527	596	8 727	15 069	10 421	23
-	-	-	-	-	-	-	24
-	-	-	-	-	-	-	25
314	45	45	-	352	759	16	26
-	-	-	-	11	24	24	27
11 878	23 426	23 215	211	10 568	3 587	-	28
11 878	23 426	23 215	211	10 554	3 491	-	29
11 084	22 263	22 065	198	9 474	865	-	30
-	-	-	-	-	-	-	31
-	0	0	-	13	95	-	32
-	-	-	-	-	-	-	33
-24 060	-28 013	-26 985	-1 028	-17 941	-16 653	-9 194	34

Noch: 2.4.1 Einnahmen und Ausgaben der Kreisfreien Städte des Freistaates Sachsen
nach Aufgabenbereichen (in 1 000 €)

Lfd. Nr.	Art der Einnahmen/Ausgaben	Einzelplan 3 Wissenschaft, Forschung, Kulturpflege	Darunter		
			30	31	321
			Verwaltung kultureller Angelegenheiten	Wissenschaft und Forschung	Museen, Sammlungen, Ausstellungen
01	Bereinigte Einnahmen	48 176	12 328	231	9 398
	davon				
02	Einnahmen der laufenden Rechnung	39 896	7 429	231	7 030
	davon				
03	Steuern (netto)	-	-	-	-
	darunter				
04	Gemeindeanteil an der Einkommensteuer	-	-	-	-
05	Gemeindeanteil an der Umsatzsteuer	-	-	-	-
06	Gewerbesteuer (netto)	-	-	-	-
07	Grundsteuer A und B	-	-	-	-
08	Schlüsselzuweisungen vom Land	-	-	-	-
09	Bedarfs- und sonst. allgem. Zuweis. v. Land	-	-	-	-
10	Erstattungen und laufende Zuweis. v. Land	16 680	2 612	-	1 995
11	Erstattungen und laufende Zuweis. v. Bund	806	2	-	475
12	Gebühren, zweckgebundene Abgaben	10 502	226	43	1 219
13	sonstige Einnahmen	11 917	4 598	188	3 342
14	abzüglich: Zahlungen von gleicher Ebene	8	8	-	-
15	Einnahmen der Kapitalrechnung	8 280	4 899	-	2 368
	davon				
16	Zuweisungen für Investitionen vom Land	397	21	-	285
17	Kreditaufnahme bei Verwaltungen	-	-	-	-
18	sonstige Einnahmen	7 883	4 878	-	2 083
19	abzüglich: Zahlungen von gleicher Ebene	-	-	-	-
20	Bereinigte Ausgaben	266 829	44 360	3 930	30 157
	davon				
21	Ausgaben der laufenden Rechnung	241 777	32 315	3 900	22 975
	davon				
22	Personalausgaben	69 435	4 766	1 838	11 343
23	laufender Sachaufwand	29 481	7 152	211	9 344
24	soziale Leistungen	-	-	-	-
25	Zinsausgaben	-	-	-	-
26	sonstige Ausgaben	142 869	20 405	1 852	2 288
27	abzüglich: Zahlungen von gleicher Ebene	8	8	-	-
28	Ausgaben der Kapitalrechnung	25 053	12 045	30	7 182
	davon				
29	Sachinvestitionen	19 137	10 877	20	6 165
	darunter				
30	Baumaßnahmen	16 178	10 598	0	3 997
31	Kreditilgungen bei Verwaltungen	-	-	-	-
32	sonstige Ausgaben	5 916	1 168	10	1 018
33	abzüglich: Zahlungen von gleicher Ebene	-	-	-	-
34	Finanzierungssaldo	-218 654	-32 032	-3 699	-20 759

Aufgabenbereich							Lfd. Nr.
331	342	35	darunter		360	37	
Theater	Sonstige Kulturpflege	Volksbildung, kulturelle Bildung	350	352	Naturschutz und Landschafts- pflege	kirchliche Angelegenheiten, weltanschauliche Gemeinschaften	
			Volkshochschulen	nichtwissen- schaftliche Bibliotheken			
9 842	1 243	7 288	2 846	3 589	594	110	01
9 601	1 115	7 219	2 794	3 573	173	-	02
-	-	-	-	-	-	-	03
-	-	-	-	-	-	-	04
-	-	-	-	-	-	-	05
-	-	-	-	-	-	-	06
-	-	-	-	-	-	-	07
-	-	-	-	-	-	-	08
-	-	-	-	-	-	-	09
7 438	952	2 123	751	1 372	32	-	10
2	-	28	12	-	-	-	11
1 972	28	3 155	1 941	837	76	-	12
188	135	1 913	90	1 364	65	-	13
-	-	-	-	-	-	-	14
241	128	68	52	16	421	110	15
-	63	12	2	10	-	-	16
-	-	-	-	-	-	-	17
241	65	56	50	6	421	110	18
-	-	-	-	-	-	-	19
118 768	2 117	28 918	5 451	21 261	2 177	1 014	20
116 976	2 049	28 641	5 275	21 166	1 729	-	21
15 325	75	16 135	2 431	12 391	1 373	-	22
2 328	240	4 874	562	3 578	329	-	23
-	-	-	-	-	-	-	24
-	-	-	-	-	-	-	25
99 323	1 735	7 632	2 281	5 197	27	-	26
-	-	-	-	-	-	-	27
1 792	68	277	176	95	448	1 014	28
390	66	227	126	95	448	-	29
305	-	62	62	-	448	-	30
-	-	-	-	-	-	-	31
1 402	2	50	50	-	-	1 014	32
-	-	-	-	-	-	-	33
-108 927	-875	-21 631	-2 605	-17 672	-1 583	-904	34

Noch: 2.4.1 Einnahmen und Ausgaben der Kreisfreien Städte des Freistaates Sachsen
nach Aufgabenbereichen (in 1 000 €)

Lfd. Nr.	Art der Einnahmen/Ausgaben	Einzelplan 4 Soziale Sicherung	Darunter		
			40	41	420
			Verwaltung der sozialen Angelegen- heiten	Sozialhilfe nach Bundes- sozialhilfegesetz	Leistungen nach Asylbe- werberleis- tungsgesetz
01	Bereinigte Einnahmen	303 343	29 784	7 313	12 077
	davon				
02	Einnahmen der laufenden Rechnung	293 641	27 677	7 313	12 077
	davon				
03	Steuern (netto)	-	-	-	-
	darunter				
04	Gemeindeanteil an der Einkommensteuer	-	-	-	-
05	Gemeindeanteil an der Umsatzsteuer	-	-	-	-
06	Gewerbesteuer (netto)	-	-	-	-
07	Grundsteuer A und B	-	-	-	-
08	Schlüsselzuweisungen vom Land	-	-	-	-
09	Bedarfs- und sonst. allgem. Zuweis. v. Land	-	-	-	-
10	Erstattungen und laufende Zuweis. v. Land	212 357	213	1 468	11 943
11	Erstattungen und laufende Zuweis. v. Bund	21 247	20 522	-	-
12	Gebühren, zweckgebundene Abgaben	21 950	442	-	-
13	sonstige Einnahmen	55 497	6 810	10 666	133
14	abzüglich: Zahlungen von gleicher Ebene	17 411	310	4 821	-
15	Einnahmen der Kapitalrechnung	9 702	2 107	-	-
	davon				
16	Zuweisungen für Investitionen vom Land	8 657	2 081	-	-
17	Kreditaufnahme bei Verwaltungen	-	-	-	-
18	sonstige Einnahmen	1 046	26	-	-
19	abzüglich: Zahlungen von gleicher Ebene	-	-	-	-
20	Bereinigte Ausgaben	1 008 345	89 878	37 212	13 538
	davon				
21	Ausgaben der laufenden Rechnung	990 734	87 327	37 212	13 538
	davon				
22	Personalausgaben	178 725	79 635	-	-
23	laufender Sachaufwand	33 553	7 574	-	-
24	soziale Leistungen	588 786	-	39 352	13 538
25	Zinsausgaben	-	-	-	-
26	sonstige Ausgaben	207 081	428	2 681	-
27	abzüglich: Zahlungen von gleicher Ebene	17 411	310	4 821	-
28	Ausgaben der Kapitalrechnung	17 610	2 551	-	-
	davon				
29	Sachinvestitionen	11 250	2 497	-	-
	darunter				
30	Baumaßnahmen	10 293	2 086	-	-
31	Kredittilgungen bei Verwaltungen	-	-	-	-
32	sonstige Ausgaben	6 360	54	-	-
33	abzüglich: Zahlungen von gleicher Ebene	-	-	-	-
34	Finanzierungssaldo	-705 002	-60 094	-29 898	-1 461

Aufgabenbereich							Lfd. Nr.
43	45	46	darunter	47	48	49	
Soziale Einrichtungen und Dienste	Kinder- und Jugendhilfe nach dem SGB VIII	Einrichtungen der Jugendhilfe (eigene Einrichtungen)	464	Förderung von anderen Trägern der Wohlfahrts- pflege und Jugendhilfe	weitere soziale Leistungen	sonstige soziale Angelegenheiten	
			Tages- einrichtungen für Kinder				
10 740	8 653	60 967	56 135	49 097	123 988	229	01
5 855	8 653	59 919	55 090	47 435	123 988	229	02
-	-	-	-	-	-	-	03
-	-	-	-	-	-	-	04
-	-	-	-	-	-	-	05
-	-	-	-	-	-	-	06
-	-	-	-	-	-	-	07
-	-	-	-	-	-	-	08
-	-	-	-	-	-	-	09
3 484	278	30 001	29 799	44 267	120 498	188	10
28	165	62	23	-	-	-	11
1 282	730	19 497	18 375	-	-	-	12
3 871	12 029	14 035	9 648	4 400	3 503	41	13
2 810	4 550	3 676	2 754	1 232	14	-	14
4 886	-	1 047	1 045	1 662	-	-	15
3 915	-	999	999	1 662	-	-	16
-	-	-	-	-	-	-	17
971	-	48	46	-	-	-	18
-	-	-	-	-	-	-	19
18 456	127 535	178 179	155 550	125 364	416 954	624	20
14 409	127 535	169 242	147 007	123 289	416 954	624	21
4 357	8 932	85 447	71 093	-	353	-	22
5 095	1 525	17 263	13 902	2 081	15	-	23
-	117 342	-	-	2 573	415 230	148	24
-	-	-	-	-	-	-	25
7 767	4 286	70 207	64 766	119 866	1 370	476	26
2 810	4 550	3 676	2 754	1 232	14	-	27
4 047	0	8 937	8 542	2 075	-	-	28
3 787	0	4 966	4 594	-	-	-	29
3 704	-	4 504	4 159	-	-	-	30
-	-	-	-	-	-	-	31
260	-	3 971	3 948	2 075	-	-	32
-	-	-	-	-	-	-	33
-7 715	-118 882	-117 212	-99 415	-76 267	-292 966	-395	34

Noch: 2.4.1 Einnahmen und Ausgaben der Kreisfreien Städte des Freistaates Sachsen
nach Aufgabenbereichen (in 1 000 €)

Lfd. Nr.	Art der Einnahmen/Ausgaben	Einzelplan 5 Gesundheit, Sport, Erholung	Davon		
			50	51	54
			Gesundheits- verwaltung	Kranken- häuser	sonstige Einrichtungen und Maßnahmen der Gesund- heitspflege
01	Bereinigte Einnahmen	45 005	4 905	1 581	21 302
	davon				
02	Einnahmen der laufenden Rechnung	39 395	4 896	1 581	21 280
	davon				
03	Steuern (netto)	-	-	-	-
	darunter				
04	Gemeindeanteil an der Einkommensteuer	-	-	-	-
05	Gemeindeanteil an der Umsatzsteuer	-	-	-	-
06	Gewerbesteuer (netto)	-	-	-	-
07	Grundsteuer A und B	-	-	-	-
08	Schlüsselzuweisungen vom Land	-	-	-	-
09	Bedarfs- und sonst. allgem. Zuweis. v. Land	-	-	-	-
10	Erstattungen und laufende Zuweis. v. Land	3 144	2 053	-	960
11	Erstattungen und laufende Zuweis. v. Bund	219	1	-	-
12	Gebühren, zweckgebundene Abgaben	24 725	1 405	-	19 025
13	sonstige Einnahmen	11 804	1 436	1 581	1 792
14	abzüglich: Zahlungen von gleicher Ebene	497	-	-	497
15	Einnahmen der Kapitalrechnung	5 610	9	-	21
	davon				
16	Zuweisungen für Investitionen vom Land	5 015	3	-	-
17	Kreditaufnahme bei Verwaltungen	-	-	-	-
18	sonstige Einnahmen	600	6	-	21
19	abzüglich: Zahlungen von gleicher Ebene	5	-	-	-
20	Bereinigte Ausgaben	165 591	26 981	2 464	24 794
	davon				
21	Ausgaben der laufenden Rechnung	144 680	26 827	2 464	23 063
	davon				
22	Personalausgaben	60 896	21 549	-	8 164
23	laufender Sachaufwand	40 897	1 988	2 464	13 599
24	soziale Leistungen	-	-	-	-
25	Zinsausgaben	-	-	-	-
26	sonstige Ausgaben	43 383	3 290	-	1 797
27	abzüglich: Zahlungen von gleicher Ebene	497	-	-	497
28	Ausgaben der Kapitalrechnung	20 911	153	-	1 731
	davon				
29	Sachinvestitionen	11 882	153	-	1 582
	darunter				
30	Baumaßnahmen	9 816	-	-	412
31	Kredittilgungen bei Verwaltungen	-	-	-	-
32	sonstige Ausgaben	9 034	-	-	149
33	abzüglich: Zahlungen von gleicher Ebene	5	-	-	-
34	Finanzierungssaldo	-120 586	-22 076	-883	-3 492

Aufgabenbereich								Lfd. Nr.
darunter		55	56	57	58	59		
541	544	Förderung des Sports	eigene Sportstätten	Bade- anstalten	Park- und Gartenanlagen	sonstige Erholungs- einrichtungen		
Rettungs- dienst	Drogen- und Suchtberatung							
20 211	605	3 033	2 339	6 064	4 011	1 772	01	
20 190	605	3 021	1 509	2 632	2 704	1 772	02	
-	-	-	-	-	-	-	03	
-	-	-	-	-	-	-	04	
-	-	-	-	-	-	-	05	
-	-	-	-	-	-	-	06	
-	-	-	-	-	-	-	07	
-	-	-	-	-	-	-	08	
-	-	-	-	-	-	-	09	
-	598	12	31	-	88	-	10	
-	-	-	129	-	90	-	11	
18 910	0	1 331	276	1 738	302	648	12	
1 729	10	1 678	1 074	894	2 225	1 124	13	
449	4	-	-	-	-	-	14	
21	-	12	829	3 432	1 307	0	15	
-	-	-	793	3 429	790	-	16	
-	-	-	-	-	-	-	17	
21	-	12	36	4	520	2	18	
-	-	-	-	-	3	2	19	
21 800	1 079	33 020	18 438	17 579	40 219	2 098	20	
20 070	1 078	30 290	9 923	13 033	37 122	1 959	21	
6 638	147	3 123	3 067	4 525	19 177	1 293	22	
13 486	2	5 088	4 568	3 698	8 854	638	23	
-	-	-	-	-	-	-	24	
-	-	-	-	-	-	-	25	
395	933	22 079	2 289	4 809	9 090	28	26	
449	4	-	-	-	-	-	27	
1 730	1	2 730	8 515	4 546	3 097	139	28	
1 582	-	12	2 659	4 237	3 097	141	29	
412	-	-	2 303	4 120	2 840	141	30	
-	-	-	-	-	-	-	31	
148	1	2 718	5 856	309	3	-	32	
-	-	-	-	-	3	2	33	
-1 590	-474	-29 987	-16 099	-11 515	-36 207	-326	34	

Noch: 2.4.1 Einnahmen und Ausgaben der Kreisfreien Städte des Freistaates Sachsen
nach Aufgabenbereichen (in 1 000 €)

Lfd. Nr.	Art der Einnahmen/Ausgaben	Einzelplan 6 Bau- und Wohnungs- wesen, Verkehr	Davon		
			60	61	62
			Bau- verwaltung	Städte- planung, Vermessung, Bauordnung	Wohnungs- bauförderung und -fürsorge, Wohnungs- unternehmen
01	Bereinigte Einnahmen	183 211	13 081	63 945	15 865
	davon				
02	Einnahmen der laufenden Rechnung	55 982	5 703	14 983	8 665
	davon				
03	Steuern (netto)	-	-	-	-
	darunter				
04	Gemeindeanteil an der Einkommensteuer	-	-	-	-
05	Gemeindeanteil an der Umsatzsteuer	-	-	-	-
06	Gewerbesteuer (netto)	-	-	-	-
07	Grundsteuer A und B	-	-	-	-
08	Schlüsselzuweisungen vom Land	-	-	-	-
09	Bedarfs- und sonst. allgem. Zuweis. v. Land	-	-	-	-
10	Erstattungen und laufende Zuweis. v. Land	8 638	1	456	66
11	Erstattungen und laufende Zuweis. v. Bund	801	-	162	639
12	Gebühren, zweckgebundene Abgaben	31 214	2 824	12 800	88
13	sonstige Einnahmen	15 353	2 879	1 589	7 873
14	abzüglich: Zahlungen von gleicher Ebene	24	-	24	-
15	Einnahmen der Kapitalrechnung	127 229	7 378	48 962	7 200
	davon				
16	Zuweisungen für Investitionen vom Land	96 113	2 908	45 537	6 738
17	Kreditaufnahme bei Verwaltungen	-	-	-	-
18	sonstige Einnahmen	31 372	4 713	3 425	461
19	abzüglich: Zahlungen von gleicher Ebene	255	243	-	-
20	Bereinigte Ausgaben	408 995	85 485	148 988	24 135
	davon				
21	Ausgaben der laufenden Rechnung	212 766	75 948	62 819	8 358
	davon				
22	Personalausgaben	116 209	55 670	50 201	6 656
23	laufender Sachaufwand	78 089	10 513	9 905	1 702
24	soziale Leistungen	-	-	-	-
25	Zinsausgaben	-	-	-	-
26	sonstige Ausgaben	18 492	9 766	2 737	-
27	abzüglich: Zahlungen von gleicher Ebene	24	-	24	-
28	Ausgaben der Kapitalrechnung	196 229	9 538	86 169	15 777
	davon				
29	Sachinvestitionen	182 711	5 889	79 671	14 773
	darunter				
30	Baumaßnahmen	178 342	4 975	77 341	14 751
31	Kreditstilgungen bei Verwaltungen	-	-	-	-
32	sonstige Ausgaben	13 773	3 892	6 498	1 004
33	abzüglich: Zahlungen von gleicher Ebene	255	243	-	-
34	Finanzierungssaldo	-225 784	-72 404	-85 043	-8 270

Aufgabenbereich							Lfd. Nr.
63	65	66	darunter	67	68	69	
Gemeinde- straßen	Kreis- straßen	Bundes- und Staatsstraßen	660	Straßen- beleuchtung und -reinigung	Einrichtungen für den ruhenden Verkehr	Wasserläufe, Wasserbau	
			Bundes- straßen				
43 000	1 675	20 106	18 428	6 689	11 187	7 663	01
7 518	641	1 185	810	6 474	10 511	301	02
-	-	-	-	-	-	-	03
-	-	-	-	-	-	-	04
-	-	-	-	-	-	-	05
-	-	-	-	-	-	-	06
-	-	-	-	-	-	-	07
-	-	-	-	-	-	-	08
-	-	-	-	-	-	-	09
6 146	641	1 185	810	144	-	-	10
-	-	-	-	-	-	-	11
1 104	-	0	-	3 907	10 469	22	12
269	-	-	-	2 423	42	279	13
-	-	-	-	-	-	-	14
35 482	1 034	18 922	17 618	214	676	7 363	15
25 526	1 009	13 971	13 247	-	393	30	16
-	-	-	-	-	-	-	17
9 968	25	4 951	4 371	214	282	7 332	18
12	-	-	-	-	-	-	19
86 734	1 530	26 715	24 097	32 069	1 725	1 614	20
30 604	122	2 679	1 789	30 190	788	1 257	21
313	-	-	-	3 091	30	248	22
29 953	122	2 679	1 789	21 448	758	1 009	23
-	-	-	-	-	-	-	24
-	-	-	-	-	-	-	25
338	-	-	-	5 651	-	-	26
-	-	-	-	-	-	-	27
56 130	1 407	24 035	22 309	1 879	937	357	28
55 332	1 384	23 495	21 768	873	937	357	29
54 438	1 384	23 315	21 588	855	937	345	30
-	-	-	-	-	-	-	31
810	23	541	541	1 006	-	-	32
12	-	-	-	-	-	-	33
-43 734	145	-6 608	-5 669	-25 380	9 461	6 050	34

Noch: 2.4.1 Einnahmen und Ausgaben der Kreisfreien Städte des Freistaates Sachsen
nach Aufgabenbereichen (in 1 000 €)

Lfd. Nr.	Art der Einnahmen/Ausgaben	Einzelplan 7 Öffentliche Einrichtungen, Wirtschafts- förderung	Davon		
			70	72	73
			Abwasser- beseitigung	Abfall- beseitigung	Märkte
01	Bereinigte Einnahmen	86 720	1 761	41 924	5 813
	davon				
02	Einnahmen der laufenden Rechnung	62 968	1 603	41 512	5 811
	davon				
03	Steuern (netto)	-	-	-	-
	darunter				
04	Gemeindeanteil an der Einkommensteuer	-	-	-	-
05	Gemeindeanteil an der Umsatzsteuer	-	-	-	-
06	Gewerbesteuer (netto)	-	-	-	-
07	Grundsteuer A und B	-	-	-	-
08	Schlüsselzuweisungen vom Land	-	-	-	-
09	Bedarfs- und sonst. allgem. Zuweis. v. Land	-	-	-	-
10	Erstattungen und laufende Zuweis. v. Land	1 790	-	2	-
11	Erstattungen und laufende Zuweis. v. Bund	514	-	-	-
12	Gebühren, zweckgebundene Abgaben	53 025	73	40 716	4 958
13	sonstige Einnahmen	7 750	1 530	793	852
14	abzüglich: Zahlungen von gleicher Ebene	112	-	-	-
15	Einnahmen der Kapitalrechnung	23 752	158	412	3
	davon				
16	Zuweisungen für Investitionen vom Land	17 945	33	0	-
17	Kreditaufnahme bei Verwaltungen	-	-	-	-
18	sonstige Einnahmen	5 987	125	412	3
19	abzüglich: Zahlungen von gleicher Ebene	180	-	-	-
20	Bereinigte Ausgaben	139 230	672	65 007	4 860
	davon				
21	Ausgaben der laufenden Rechnung	87 815	425	43 458	4 576
	davon				
22	Personalausgaben	20 535	0	1 602	1 474
23	laufender Sachaufwand	52 505	63	38 423	3 084
24	soziale Leistungen	-	-	-	-
25	Zinsausgaben	-	-	-	-
26	sonstige Ausgaben	14 887	361	3 433	18
27	abzüglich: Zahlungen von gleicher Ebene	112	-	-	-
28	Ausgaben der Kapitalrechnung	51 415	247	21 550	284
	davon				
29	Sachinvestitionen	23 919	59	904	284
	darunter				
30	Baumaßnahmen	22 778	59	836	125
31	Kreditilgungen bei Verwaltungen	-	-	-	-
32	sonstige Ausgaben	27 677	188	20 646	-
33	abzüglich: Zahlungen von gleicher Ebene	180	-	-	-
34	Finanzierungssaldo	-52 511	1 089	-23 083	953

Aufgabenbereich							Lfd. Nr.
74	75	76	77	darunter	78	79	
Schlacht- und Viehhöfe	Bestattungs- wesen	sonstige öffentliche Einrichtungen	Hilfsbetriebe der Verwaltung	771	Förderung der Land- und Forstwirtschaft	Fremdenverkehr, sonstige Förderung von Wirtschaft und Verkehr	
				Bauhof			
784	7 492	3 155	1 336	1 302	575	23 879	01
784	7 334	3 155	1 297	1 297	213	1 259	02
-	-	-	-	-	-	-	03
-	-	-	-	-	-	-	04
-	-	-	-	-	-	-	05
-	-	-	-	-	-	-	06
-	-	-	-	-	-	-	07
-	-	-	-	-	-	-	08
-	-	-	-	-	-	-	09
-	570	-	1 163	1 163	-	55	10
-	8	-	-	-	-	505	11
784	6 269	116	11	11	6	91	12
-	487	3 039	122	122	208	719	13
-	-	-	-	-	-	112	14
-	158	-	39	5	362	22 620	15
-	138	-	-	-	-	17 774	16
-	-	-	-	-	-	-	17
-	20	-	39	5	362	5 026	18
-	-	-	-	-	-	180	19
709	7 074	1 517	12 583	12 209	35	46 772	20
703	6 511	1 375	12 117	12 117	35	18 617	21
657	3 518	-	7 530	7 530	25	5 729	22
46	2 695	626	4 586	4 586	10	2 972	23
-	-	-	-	-	-	-	24
-	-	-	-	-	-	-	25
-	298	750	-	-	-	10 027	26
-	-	-	-	-	-	112	27
7	563	142	467	92	-	28 156	28
7	547	12	460	92	-	21 646	29
-	473	12	76	-	-	21 197	30
-	-	-	-	-	-	-	31
-	16	130	6	-	-	6 690	32
-	-	-	-	-	-	180	33
75	418	1 638	-11 248	-10 908	541	-22 894	34

Noch: 2.4.1 Einnahmen und Ausgaben Kreisfreien Städte des Freistaates Sachsen
nach Aufgabenbereichen (in 1 000 €)

Lfd. Nr.	Art der Einnahmen/Ausgaben	Einzelplan 8 Wirtschaftliche Unternehmen, allgemeines Grund- und Sonder- vermögen	Darunter		
			81	82 und 83	84
			Versorgungs- unternehmen	Verkehrs- sowie kombinierte Versorgungs- und Verkehrs- unternehmen	Unternehmen der Wirtschafts- förderung
01	Bereinigte Einnahmen	193 748	47 507	35 361	18 319
	davon			-	
02	Einnahmen der laufenden Rechnung	117 163	47 485	22 298	9 536
	davon				
03	Steuern (netto)	-	-	-	-
	darunter			-	
04	Gemeindeanteil an der Einkommensteuer	-	-	-	-
05	Gemeindeanteil an der Umsatzsteuer	-	-	-	-
06	Gewerbesteuer (netto)	-	-	-	-
07	Grundsteuer A und B	-	-	-	-
08	Schlüsselzuweisungen vom Land	-	-	-	-
09	Bedarfs- und sonst. allgem. Zuweis. v. Land	-	-	-	-
10	Erstattungen und laufende Zuweis. v. Land	11	-	-	-
11	Erstattungen und laufende Zuweis. v. Bund	-	-	-	-
12	Gebühren, zweckgebundene Abgaben	91	-	-	56
13	sonstige Einnahmen	117 061	47 485	22 298	9 480
14	abzüglich: Zahlungen von gleicher Ebene	-	-	-	-
15	Einnahmen der Kapitalrechnung	76 585	22	13 063	8 783
	davon				
16	Zuweisungen für Investitionen vom Land	911	-	-	359
17	Kreditaufnahme bei Verwaltungen	-	-	-	-
18	sonstige Einnahmen	75 674	22	13 063	8 424
19	abzüglich: Zahlungen von gleicher Ebene	-	-	-	-
20	Bereinigte Ausgaben	131 052	6 263	57 483	17 576
	davon				
21	Ausgaben der laufenden Rechnung	87 836	281	46 166	11 359
	davon				
22	Personalausgaben	694	-	-	252
23	laufender Sachaufwand	20 262	236	-	3 068
24	soziale Leistungen	-	-	-	-
25	Zinsausgaben	-	-	-	-
26	sonstige Ausgaben	66 880	45	46 166	8 039
27	abzüglich: Zahlungen von gleicher Ebene	-	-	-	-
28	Ausgaben der Kapitalrechnung	43 216	5 982	11 317	6 217
	davon				
29	Sachinvestitionen	21 845	-	-	4 460
	darunter			-	
30	Baumaßnahmen	2 827	-	-	944
31	Kredittilgungen bei Verwaltungen	-	-	-	-
32	sonstige Ausgaben	21 372	5 982	11 317	1 757
33	abzüglich: Zahlungen von gleicher Ebene	-	-	-	-
34	Finanzierungssaldo	62 696	41 243	-22 122	743

Aufgabenbereich				Einzelplan 9 Allgemeine Finanz- wirtschaft	Darunter Aufgabenbereich		Lfd. Nr.
85	86 und 87	88	89		90	91	
Land- und forstwirt- schaftliche Unternehmen	Kur- u. Bade- betriebe, sonstige wirtschaftliche Unternehmen	Allgemeines Grundvermögen	Allgemeines Sonder- vermögen		Steuern, allgemeine Zuweisungen und allgemeine Umlagen	Sonstige allgemeine Finanz- wirtschaft	
295	18 610	72 804	644	2 080 342	2 049 714	30 627	01
295	18 595	18 132	616	2 054 248	2 023 833	30 415	02
-	-	-	-	868 287	868 287	-	03
-	-	-	-	158 410	158 410	-	04
-	-	-	-	71 877	71 877	-	05
-	-	-	-	437 021	437 021	-	06
-	-	-	-	193 589	193 589	-	07
-	-	-	-	996 127	996 127	-	08
-	-	-	-	156 668	156 668	-	09
-	-	11	-	-	-	-	10
-	-	-	-	-	-	-	11
6	-	29	-	-	-	-	12
290	18 595	18 092	616	33 166	2 750	30 415	13
-	-	-	-	-	-	-	14
-	16	54 673	29	26 094	25 882	212	15
-	-	552	-	25 882	25 882	-	16
-	-	-	-	-	-	-	17
-	16	54 121	29	212	-	212	18
-	-	-	-	-	-	-	19
-	-	-	-	-	-	-	-
525	1 710	46 681	638	294 356	189 167	105 188	20
-	-	-	-	-	-	-	-
508	-	28 708	638	293 153	189 167	103 986	21
278	-	-	-	-	-	-	22
230	-	16 721	-5	1 606	1 574	32	23
-	-	-	-	-	-	-	24
-	-	-	-	103 953	-	103 953	25
-	-	11 987	643	187 594	187 594	-	26
-	-	-	-	-	-	-	27
17	1 710	17 972	-	1 203	-	1 203	28
-	-	-	-	-	-	-	-
17	-	17 367	-	-	-	-	29
-	-	1 883	-	-	-	-	30
-	-	-	-	331	-	331	31
-	1 710	606	-	871	-	871	32
-	-	-	-	-	-	-	33
-230	16 900	26 124	7	1 785 986	1 860 547	-74 561	34

2.4.2 Einnahmen und Ausgaben der kreisangehörigen Gemeinden des Freistaates Sachsen nach Aufgabenbereichen (in 1 000 €)

Lfd. Nr.	Art der Einnahmen/Ausgaben	Einzelplan 0 Allgemeine Verwaltung	Darunter		
			00	01	02
			Gemeinde- organe	Rechnungs- prüfung	Haupt- verwaltung
01	Bereinigte Einnahmen	47 781	587	344	15 154
	davon				
02	Einnahmen der laufenden Rechnung	33 159	585	344	12 017
	davon				
03	Steuern (netto)	-	-	-	-
	darunter				
04	Gemeindeanteil an der Einkommensteuer	-	-	-	-
05	Gemeindeanteil an der Umsatzsteuer	-	-	-	-
06	Gewerbesteuer (netto)	-	-	-	-
07	Grundsteuer A und B	-	-	-	-
08	Schlüsselzuweisungen vom Land	-	-	-	-
09	Bedarfs- und sonst. allgem. Zuweis. v. Land	-	-	-	-
10	Erstattungen und laufende Zuweis. v. Land	1 475	40	-	496
11	Erstattungen und laufende Zuweis. v. Bund	427	0	-	234
12	Gebühren, zweckgebundene Abgaben	4 514	21	42	1 400
13	sonstige Einnahmen	50 675	662	981	20 664
14	abzüglich: Zahlungen von gleicher Ebene	23 932	138	679	10 777
15	Einnahmen der Kapitalrechnung	14 622	1	-	3 138
	davon				
16	Zuweisungen für Investitionen vom Land	4 430	-	-	2 853
17	Kreditaufnahme bei Verwaltungen	-	-	-	-
18	sonstige Einnahmen	10 851	1	-	902
19	abzüglich: Zahlungen von gleicher Ebene	659	-	-	618
20	Bereinigte Ausgaben	339 099	53 162	3 614	142 043
	davon				
21	Ausgaben der laufenden Rechnung	314 920	53 064	3 610	134 897
	davon				
22	Personalausgaben	240 764	48 848	3 769	91 533
23	laufender Sachaufwand	82 662	3 785	367	43 489
24	soziale Leistungen	-	-	-	-
25	Zinsausgaben	-	-	-	-
26	sonstige Ausgaben	15 425	569	152	10 652
27	abzüglich: Zahlungen von gleicher Ebene	23 932	138	679	10 777
28	Ausgaben der Kapitalrechnung	24 180	98	5	7 146
	davon				
29	Sachinvestitionen	20 208	39	5	7 648
	darunter				
30	Baumaßnahmen	10 158	-	-	4 744
31	Kredittilgungen bei Verwaltungen	-	-	-	-
32	sonstige Ausgaben	4 631	59	-	116
33	abzüglich: Zahlungen von gleicher Ebene	659	-	-	618
34	Finanzierungssaldo	-291 318	-52 576	-3 270	-126 889

Aufgabenbereich			Einzelplan 1 Öffentliche Sicherheit und Ordnung	Darunter Aufgabenbereich			Lfd. Nr.
03	05	06		11	13	14	
Finanz- verwaltung	Besondere Dienststellen der allgemeinen Verwaltung	Einrichtungen für die gesamte Verwaltung		Öffentliche Ordnung	Feuer- schutz	Kata- strophen- schutz	
23 643	3 453	4 536	176 309	21 772	16 762	259	01
13 709	3 453	2 989	28 534	21 484	4 693	98	02
-	-	-	-	-	-	-	03
-	-	-	-	-	-	-	04
-	-	-	-	-	-	-	05
-	-	-	-	-	-	-	06
-	-	-	-	-	-	-	07
-	-	-	-	-	-	-	08
-	-	-	71	-	-	-	09
252	651	36	2 412	124	513	71	10
27	132	33	224	124	51	18	11
401	2 509	140	17 961	16 341	1 619	1	12
17 183	1 237	9 303	9 108	5 903	2 756	12	13
4 153	1 076	6 523	1 242	1 009	246	3	14
9 934	1	1 547	147 776	288	12 069	162	15
551	-	1 026	139 242	224	11 496	84	16
-	-	-	-	-	-	-	17
9 384	4	558	9 643	70	962	78	18
1	4	38	1 109	6	389	-	19
88 481	11 838	38 922	271 321	58 575	62 499	409	20
79 723	11 758	30 847	95 656	57 743	34 776	199	21
74 143	9 921	11 681	56 879	44 770	11 948	27	22
8 682	2 322	23 282	36 655	12 037	22 300	168	23
-	-	-	-	-	-	-	24
-	-	-	-	-	-	-	25
1 052	591	2 405	3 365	1 946	774	7	26
4 153	1 076	6 523	1 242	1 009	246	3	27
8 758	80	8 075	175 665	832	27 724	211	28
4 345	81	8 073	170 319	837	27 897	191	29
1 053	4	4 356	158 649	515	17 767	91	30
-	-	-	-	-	-	-	31
4 413	3	40	6 454	2	216	20	32
1	4	38	1 109	6	389	-	33
-64 838	-8 385	-34 386	-95 012	-36 803	-45 738	-150	34

Noch: 2.4.2 Einnahmen und Ausgaben der kreisangehörigen Gemeinden des Freistaates Sachsen
nach Aufgabenbereichen (in 1 000 €)

Lfd. Nr.	Art der Einnahmen/Ausgaben	Einzelplan 17 Kosten des August- Hochwassers 2002 und Abwicklung der Folgen	Davon		
			170	171	172
			Allgemeine Verwaltung	Öffentliche Sicherheit und Ordnung	Schulen
01	Bereinigte Einnahmen	137 502	5 746	7 038	6 019
	davon				
02	Einnahmen der laufenden Rechnung	2 244	134	80	13
	davon				
03	Steuern (netto)	-	-	-	-
	darunter				
04	Gemeindeanteil an der Einkommensteuer	-	-	-	-
05	Gemeindeanteil an der Umsatzsteuer	-	-	-	-
06	Gewerbesteuer (netto)	-	-	-	-
07	Grundsteuer A und B	-	-	-	-
08	Schlüsselzuweisungen vom Land	-	-	-	-
09	Bedarfs- und sonst. allgem. Zuweis. v. Land	71	-	-	-
10	Erstattungen und laufende Zuweis. v. Land	1 704	51	53	1
11	Erstattungen und laufende Zuweis. v. Bund	17	-	-	-
12	Gebühren, zweckgebundene Abgaben	-	-	-	-
13	sonstige Einnahmen	436	89	26	-73
14	abzüglich: Zahlungen von gleicher Ebene	-16	6	-	-85
15	Einnahmen der Kapitalrechnung	135 257	5 611	6 958	6 006
	davon				
16	Zuweisungen für Investitionen vom Land	127 438	4 670	6 787	4 614
17	Kreditaufnahme bei Verwaltungen	-	-	-	-
18	sonstige Einnahmen	8 533	941	195	1 392
19	abzüglich: Zahlungen von gleicher Ebene	713	-	23	-
20	Bereinigte Ausgaben	149 797	5 786	8 523	5 384
	davon				
21	Ausgaben der laufenden Rechnung	2 899	312	168	94
	davon				
22	Personalausgaben	134	2	2	-
23	laufender Sachaufwand	2 150	105	59	9
24	soziale Leistungen	-	-	-	-
25	Zinsausgaben	-	-	-	-
26	sonstige Ausgaben	599	211	107	-
27	abzüglich: Zahlungen von gleicher Ebene	-16	6	-	-85
28	Ausgaben der Kapitalrechnung	146 898	5 474	8 355	5 290
	davon				
29	Sachinvestitionen	141 394	5 303	8 107	5 255
	darunter				
30	Baumaßnahmen	140 276	4 980	7 989	5 094
31	Kreditilgungen bei Verwaltungen	-	-	-	-
32	sonstige Ausgaben	6 217	171	271	35
33	abzüglich: Zahlungen von gleicher Ebene	713	-	23	-
34	Finanzierungssaldo	-12 295	-41	-1 486	635

Aufgabenbereich							Lfd. Nr.
173	174	175	176	177	178	179	
Wissenschaft, Forschung, Kulturpflege	Soziale Sicherung	Gesundheit, Sport, Erholung	Bau- und Wohnungswesen, Verkehr	Öffentliche Einrichtungen, Wirtschaftsförderung	Wirtschaftliche Unternehmen, allgemeines Grund- und Sondervermögen	Allgemeine Finanzwirtschaft	
2 281	3 973	12 907	89 244	2 799	6 943	552	01
54	69	435	790	111	488	71	02
-	-	-	-	-	-	-	03
-	-	-	-	-	-	-	04
-	-	-	-	-	-	-	05
-	-	-	-	-	-	-	06
-	-	-	-	-	-	-	07
-	-	-	-	-	-	-	08
-	-	-	-	-	-	71	09
3	-	280	904	86	325	-	10
-	-	-	-	17	-	-	11
-	-	-	-	-	-	-	12
51	131	155	-113	7	163	-	13
-	62	-	1	-	-	-	14
2 227	3 904	12 472	88 454	2 688	6 456	481	15
2 039	2 504	11 675	86 415	2 546	5 708	481	16
-	-	-	-	-	-	-	17
189	1 400	797	2 713	144	762	-	18
-	-	-	674	2	15	-	19
2 616	4 751	15 494	97 347	2 959	6 880	58	20
26	204	223	1 345	119	394	13	21
-	-	-	108	22	-	-	22
26	58	215	1 203	70	394	11	23
-	-	-	-	-	-	-	24
-	-	-	-	-	-	-	25
0	209	9	35	26	-	2	26
-	62	-	1	-	-	-	27
2 589	4 547	15 270	96 002	2 840	6 485	45	28
2 541	4 422	15 090	92 507	2 802	5 368	-	29
2 372	4 330	15 004	92 424	2 763	5 321	-	30
-	-	-	-	-	-	-	31
49	125	180	4 169	40	1 132	45	32
-	-	-	674	2	15	-	33
-334	-778	-2 587	-8 102	-160	64	494	34

Noch: 2.4.2 Einnahmen und Ausgaben der kreisangehörigen Gemeinden des Freistaates Sachsen
nach Aufgabenbereichen (in 1 000 €)

Lfd. Nr.	Art der Einnahmen/Ausgaben	Einzelplan 2 Schulen	Darunter		
			20	211	225
			Schul- verwaltung	Grund- schulen	Mittelschulen mit Mittel- und Hauptschulzügen
01	Bereinigte Einnahmen	65 928	398	26 072	18 172
	davon				
02	Einnahmen der laufenden Rechnung	12 316	220	5 181	2 569
	davon				
03	Steuern (netto)	-	-	-	-
	darunter				
04	Gemeindeanteil an der Einkommensteuer	-	-	-	-
05	Gemeindeanteil an der Umsatzsteuer	-	-	-	-
06	Gewerbesteuer (netto)	-	-	-	-
07	Grundsteuer A und B	-	-	-	-
08	Schlüsselzuweisungen vom Land	-	-	-	-
09	Bedarfs- und sonst. allgem. Zuweis. v. Land	-	-	-	-
10	Erstattungen und laufende Zuweis. v. Land	1 187	10	407	191
11	Erstattungen und laufende Zuweis. v. Bund	35	-	19	13
12	Gebühren, zweckgebundene Abgaben	1 942	17	833	408
13	sonstige Einnahmen	10 416	296	4 348	2 251
14	abzüglich: Zahlungen von gleicher Ebene	1 264	104	425	294
15	Einnahmen der Kapitalrechnung	53 612	178	20 891	15 602
	davon				
16	Zuweisungen für Investitionen vom Land	51 405	161	19 965	14 882
17	Kreditaufnahme bei Verwaltungen	-	-	-	-
18	sonstige Einnahmen	2 269	17	928	779
19	abzüglich: Zahlungen von gleicher Ebene	61	-	3	58
20	Bereinigte Ausgaben	232 579	9 093	94 016	76 349
	davon				
21	Ausgaben der laufenden Rechnung	141 965	8 560	55 588	47 212
	davon				
22	Personalausgaben	43 667	6 294	16 797	13 247
23	laufender Sachaufwand	94 530	1 077	38 023	33 594
24	soziale Leistungen	-	-	-	-
25	Zinsausgaben	-	-	-	-
26	sonstige Ausgaben	5 032	1 293	1 193	666
27	abzüglich: Zahlungen von gleicher Ebene	1 264	104	425	294
28	Ausgaben der Kapitalrechnung	90 614	533	38 428	29 137
	davon				
29	Sachinvestitionen	89 343	443	38 036	29 126
	darunter				
30	Baumaßnahmen	78 594	273	33 818	25 126
31	Kreditilgungen bei Verwaltungen	-	-	-	-
32	sonstige Ausgaben	1 333	90	395	69
33	abzüglich: Zahlungen von gleicher Ebene	61	-	3	58
34	Finanzierungssaldo	-166 651	-8 695	-67 944	-58 177

Aufgabenbereich							Lfd. Nr.
231	24	davon		27	29	darunter	
Gymnasien	Berufsbildende Schulen	241	248	Förder- schulen und Sonderschul- kindergärten	übrige schulische Aufgaben	290	
		Berufsschulen, Fach- und Berufs- fachschulen	Berufsbildende Schulen für Behinderte			Schüler- beförderung	
19 087	16	16	-	251	1 344	53	01
2 422	16	16	-	233	1 275	53	02
-	-	-	-	-	-	-	03
-	-	-	-	-	-	-	04
-	-	-	-	-	-	-	05
-	-	-	-	-	-	-	06
-	-	-	-	-	-	-	07
-	-	-	-	-	-	-	08
-	-	-	-	-	-	-	09
446	-	-	-	66	34	10	10
-	-	-	-	3	-	-	11
258	-	-	-	50	348	0	12
2 055	16	16	-	184	897	44	13
337	-	-	-	71	4	1	14
16 665	-	-	-	18	69	-	15
16 157	-	-	-	16	62	-	16
-	-	-	-	-	-	-	17
508	-	-	-	2	7	-	18
-	-	-	-	-	-	-	19
37 475	34	34	-	1 984	5 428	151	20
17 058	15	15	-	1 887	5 002	125	21
3 907	-	-	-	750	919	44	22
13 083	15	15	-	1 181	3 166	43	23
-	-	-	-	-	-	-	24
-	-	-	-	-	-	-	25
404	1	1	-	27	921	39	26
337	-	-	-	71	4	1	27
20 417	19	19	-	97	426	26	28
20 218	19	19	-	97	331	26	29
18 243	19	19	-	55	292	-	30
-	-	-	-	-	-	-	31
200	-	-	-	-	95	-	32
-	-	-	-	-	-	-	33
-18 388	-18	-18	-	-1 733	-4 084	-98	34

Noch: 2.4.2 Einnahmen und Ausgaben der kreisangehörigen Gemeinden des Freistaates Sachsen
nach Aufgabenbereichen (in 1 000 €)

Lfd. Nr.	Art der Einnahmen/Ausgaben	Einzelplan 3 Wissenschaft, Forschung, Kulturpflege	Darunter		
			30	31	321
			Verwaltung kultureller Angelegenheiten	Wissenschaft und Forschung	Museen, Sammlungen, Ausstellungen
01	Bereinigte Einnahmen	37 991	3 039	181	7 050
	davon				
02	Einnahmen der laufenden Rechnung	23 148	2 775	179	5 779
	davon				
03	Steuern (netto)	-	-	-	-
	darunter				
04	Gemeindeanteil an der Einkommensteuer	-	-	-	-
05	Gemeindeanteil an der Umsatzsteuer	-	-	-	-
06	Gewerbesteuer (netto)	-	-	-	-
07	Grundsteuer A und B	-	-	-	-
08	Schlüsselzuweisungen vom Land	-	-	-	-
09	Bedarfs- und sonst. allgem. Zuweis. v. Land	-	-	-	-
10	Erstattungen und laufende Zuweis. v. Land	4 140	401	37	1 418
11	Erstattungen und laufende Zuweis. v. Bund	266	117	-	10
12	Gebühren, zweckgebundene Abgaben	5 782	459	93	1 532
13	sonstige Einnahmen	14 322	1 817	67	3 283
14	abzüglich: Zahlungen von gleicher Ebene	1 362	19	19	464
15	Einnahmen der Kapitalrechnung	14 844	264	2	1 271
	davon				
16	Zuweisungen für Investitionen vom Land	12 370	181	-	825
17	Kreditaufnahme bei Verwaltungen	-	-	-	-
18	sonstige Einnahmen	3 142	83	2	921
19	abzüglich: Zahlungen von gleicher Ebene	668	-	-	475
20	Bereinigte Ausgaben	88 434	12 105	911	16 693
	davon				
21	Ausgaben der laufenden Rechnung	65 985	11 589	845	14 146
	davon				
22	Personalausgaben	32 332	3 485	652	9 069
23	laufender Sachaufwand	20 388	2 802	174	4 268
24	soziale Leistungen	-	-	-	-
25	Zinsausgaben	-	-	-	-
26	sonstige Ausgaben	14 627	5 322	38	1 274
27	abzüglich: Zahlungen von gleicher Ebene	1 362	19	19	464
28	Ausgaben der Kapitalrechnung	22 450	516	66	2 547
	davon				
29	Sachinvestitionen	21 800	416	66	2 847
	darunter				
30	Baumaßnahmen	19 917	406	51	2 069
31	Kreditilgungen bei Verwaltungen	-	-	-	-
32	sonstige Ausgaben	1 317	100	-	176
33	abzüglich: Zahlungen von gleicher Ebene	668	-	-	475
34	Finanzierungssaldo	-50 443	-9 066	-730	-9 643

Aufgabenbereich							Lfd. Nr.
331	342	35	darunter		360	37	
Theater	Sonstige Kulturpflege	Volksbildung, kulturelle Bildung	350	352	Naturschutz und Landschafts- pflege	kirchliche Angelegenheiten, weltanschauliche Gemeinschaften	
			Volkshochschulen	nichtwissen- schaftliche Bibliotheken			
1 100	446	5 929	118	3 586	3 215	285	01
921	445	4 625	118	3 481	2 110	1	02
-	-	-	-	-	-	-	03
-	-	-	-	-	-	-	04
-	-	-	-	-	-	-	05
-	-	-	-	-	-	-	06
-	-	-	-	-	-	-	07
-	-	-	-	-	-	-	08
-	-	-	-	-	-	-	09
76	18	1 680	71	1 453	60	1	10
-	-	1	-	-	114	-	11
406	88	848	15	605	66	-	12
464	338	2 826	58	2 123	1 870	0	13
25	-	730	27	700	1	-	14
179	1	1 305	-	106	1 106	283	15
129	-	153	-	79	905	279	16
-	-	-	-	-	-	-	17
50	1	1 243	-	117	201	4	18
-	-	91	-	91	1	-	19
4 406	1 222	21 553	194	16 411	5 840	804	20
3 437	1 221	18 239	166	16 121	3 149	152	21
504	118	12 975	134	11 995	1 601	-	22
890	427	5 356	38	4 297	1 051	27	23
-	-	-	-	-	-	-	24
-	-	-	-	-	-	-	25
2 068	676	639	21	528	497	125	26
25	-	730	27	700	1	-	27
969	1	3 314	28	290	2 692	652	28
969	1	3 200	28	345	2 592	414	29
630	1	2 830	28	25	2 552	393	30
-	-	-	-	-	-	-	31
-	-	204	-	35	100	238	32
-	-	91	-	91	1	-	33
-3 306	-776	-15 624	-77	-12 824	-2 625	-520	34

Noch: 2.4.2 Einnahmen und Ausgaben der kreisangehörigen Gemeinden des Freistaates Sachsen
nach Aufgabenbereichen (in 1 000 €)

Lfd. Nr.	Art der Einnahmen/Ausgaben	Einzelplan 4 Soziale Sicherung	Darunter		
			40	41	420
			Verwaltung der sozialen Angelegen- heiten	Sozialhilfe nach Bundes- sozialhilfegesetz	Leistungen nach Asylbe- werberleis- tungsgesetz
01	Bereinigte Einnahmen	272 214	14 355	3	-
	davon				
02	Einnahmen der laufenden Rechnung	259 855	14 026	3	-
	davon				
03	Steuern (netto)	-	-	-	-
	darunter				
04	Gemeindeanteil an der Einkommensteuer	-	-	-	-
05	Gemeindeanteil an der Umsatzsteuer	-	-	-	-
06	Gewerbesteuer (netto)	-	-	-	-
07	Grundsteuer A und B	-	-	-	-
08	Schlüsselzuweisungen vom Land	-	-	-	-
09	Bedarfs- und sonst. allgem. Zuweis. v. Land	-	-	-	-
10	Erstattungen und laufende Zuweis. v. Land	175 517	3 986	3	-
11	Erstattungen und laufende Zuweis. v. Bund	1 327	847	-	-
12	Gebühren, zweckgebundene Abgaben	56 054	33	-	-
13	sonstige Einnahmen	54 966	15 152	-	-
14	abzüglich: Zahlungen von gleicher Ebene	28 009	5 994	-	-
15	Einnahmen der Kapitalrechnung	12 358	330	-	-
	davon				
16	Zuweisungen für Investitionen vom Land	10 364	303	-	-
17	Kreditaufnahme bei Verwaltungen	-	-	-	-
18	sonstige Einnahmen	3 409	497	-	-
19	abzüglich: Zahlungen von gleicher Ebene	1 414	471	-	-
20	Bereinigte Ausgaben	483 786	21 760	35	-
	davon				
21	Ausgaben der laufenden Rechnung	450 244	21 680	35	-
	davon				
22	Personalausgaben	222 323	10 484	31	-
23	laufender Sachaufwand	46 250	3 622	0	-
24	soziale Leistungen	8 685	8 511	-	-
25	Zinsausgaben	-	-	-	-
26	sonstige Ausgaben	200 995	5 056	4	-
27	abzüglich: Zahlungen von gleicher Ebene	28 009	5 994	-	-
28	Ausgaben der Kapitalrechnung	33 541	80	-	-
	davon				
29	Sachinvestitionen	31 319	545	-	-
	darunter				
30	Baumaßnahmen	28 206	2	-	-
31	Kredittilgungen bei Verwaltungen	-	-	-	-
32	sonstige Ausgaben	3 637	6	-	-
33	abzüglich: Zahlungen von gleicher Ebene	1 414	471	-	-
34	Finanzierungssaldo	-211 572	-7 404	-32	-

Aufgabenbereich							Lfd. Nr.
43	45	46	darunter	47	48	49	
Soziale Einrichtungen und Dienste	Kinder- und Jugendhilfe nach dem SGB VIII	Einrichtungen der Jugendhilfe (eigene Einrichtungen)	464 Tages- einrichtungen für Kinder	Förderung von anderen Trägern der Wohlfahrts- pflege und Jugendhilfe	weitere soziale Leistungen	sonstige soziale Angelegenheiten	
2 527	5 656	201 627	193 465	47 562	142	342	01
2 522	5 654	190 161	184 463	47 007	142	342	02
-	-	-	-	-	-	-	03
-	-	-	-	-	-	-	04
-	-	-	-	-	-	-	05
-	-	-	-	-	-	-	06
-	-	-	-	-	-	-	07
-	-	-	-	-	-	-	08
-	-	-	-	-	-	-	09
220	4 863	121 763	119 640	44 627	54	-	10
32	46	292	243	109	-	1	11
1 262	74	54 684	53 923	-	-	0	12
1 010	1 653	28 825	25 580	7 859	126	341	13
2	982	15 404	14 924	5 589	39	-	14
5	2	11 466	9 002	555	-	-	15
-	-	9 731	7 751	329	-	-	16
-	-	-	-	-	-	-	17
5	2	2 668	2 173	237	-	-	18
-	0	933	922	11	-	-	19
3 796	11 035	342 599	329 057	104 018	104	439	20
3 713	11 032	311 111	300 594	102 156	104	413	21
1 397	1 118	209 253	204 086	-	0	41	22
1 559	318	38 645	35 428	2 063	3	41	23
-	15	-	-	3	117	39	24
-	-	-	-	-	-	-	25
759	10 564	78 618	76 004	105 678	22	293	26
2	982	15 404	14 924	5 589	39	-	27
82	3	31 487	28 462	1 862	-	27	28
38	3	30 733	27 712	-	-	-	29
35	-	28 168	25 216	-	-	-	30
-	-	-	-	-	-	-	31
44	-	1 688	1 672	1 873	-	27	32
-	0	933	922	11	-	-	33
-1 269	-5 379	-140 972	-135 592	-56 456	38	-97	34

Noch: 2.4.2 Einnahmen und Ausgaben der kreisangehörigen Gemeinden des Freistaates Sachsen
nach Aufgabenbereichen (in 1 000 €)

Lfd. Nr.	Art der Einnahmen/Ausgaben	Einzelplan 5 Gesundheit, Sport, Erholung	Davon		
			50	51	54
			Gesundheits- verwaltung	Kranken- häuser	sonstige Einrichtungen und Maßnahmen der Gesund- heitspflege
01	Bereinigte Einnahmen	46 767	-	20	766
	davon				
02	Einnahmen der laufenden Rechnung	25 800	-	20	766
	davon				
03	Steuern (netto)	-	-	-	-
	darunter				
04	Gemeindeanteil an der Einkommensteuer	-	-	-	-
05	Gemeindeanteil an der Umsatzsteuer	-	-	-	-
06	Gewerbesteuer (netto)	-	-	-	-
07	Grundsteuer A und B	-	-	-	-
08	Schlüsselzuweisungen vom Land	-	-	-	-
09	Bedarfs- und sonst. allgem. Zuweis. v. Land	-	-	-	-
10	Erstattungen und laufende Zuweis. v. Land	687	-	-	-
11	Erstattungen und laufende Zuweis. v. Bund	519	-	-	-
12	Gebühren, zweckgebundene Abgaben	9 608	-	-	8
13	sonstige Einnahmen	15 340	-	20	758
14	abzüglich: Zahlungen von gleicher Ebene	354	-	-	-
15	Einnahmen der Kapitalrechnung	20 967	-	-	-
	davon				
16	Zuweisungen für Investitionen vom Land	15 906	-	-	-
17	Kreditaufnahme bei Verwaltungen	-	-	-	-
18	sonstige Einnahmen	5 309	-	-	-
19	abzüglich: Zahlungen von gleicher Ebene	248	-	-	-
20	Bereinigte Ausgaben	123 288	6	150	1 026
	davon				
21	Ausgaben der laufenden Rechnung	80 946	6	135	779
	davon				
22	Personalausgaben	22 527	-	-	357
23	laufender Sachaufwand	41 462	4	10	261
24	soziale Leistungen	-	-	-	-
25	Zinsausgaben	-	-	-	-
26	sonstige Ausgaben	17 311	3	125	161
27	abzüglich: Zahlungen von gleicher Ebene	354	-	-	-
28	Ausgaben der Kapitalrechnung	42 342	-	15	248
	davon				
29	Sachinvestitionen	39 078	-	15	248
	darunter				
30	Baumaßnahmen	36 221	-	15	248
31	Kredittilgungen bei Verwaltungen	-	-	-	-
32	sonstige Ausgaben	3 512	-	0	-
33	abzüglich: Zahlungen von gleicher Ebene	248	-	-	-
34	Finanzierungssaldo	-76 521	-6	-130	-261

Aufgabenbereich							Lfd. Nr.
darunter		55	56	57	58	59	
541	544	Förderung des Sports	eigene Sportstätten	Bade- anstalten	Park- und Gartenanlagen	sonstige Erholungs- einrichtungen	
Rettungs- dienst	Drogen- und Suchtberatung						
-	-	1 992	18 752	9 144	7 574	8 520	01
-	-	1 434	8 037	7 085	5 412	3 047	02
-	-	-	-	-	-	-	03
-	-	-	-	-	-	-	04
-	-	-	-	-	-	-	05
-	-	-	-	-	-	-	06
-	-	-	-	-	-	-	07
-	-	-	-	-	-	-	08
-	-	-	-	-	-	-	09
-	-	339	82	6	174	85	10
-	-	273	11	20	197	18	11
-	-	301	3 971	4 372	156	800	12
-	-	540	4 149	2 695	5 012	2 165	13
-	-	20	177	8	127	22	14
-	-	558	10 715	2 059	2 162	5 473	15
-	-	313	7 043	1 602	1 727	5 221	16
-	-	-	-	-	-	-	17
-	-	286	3 768	459	497	299	18
-	-	41	96	1	62	48	19
3	0	10 043	47 384	30 986	22 582	11 112	20
3	0	8 497	23 295	23 497	19 750	4 987	21
-	-	1 366	5 046	6 599	7 012	2 146	22
0	-	1 417	15 381	10 023	12 453	1 913	23
-	-	-	-	-	-	-	24
-	-	-	-	-	-	-	25
3	0	5 734	3 045	6 883	412	949	26
-	-	20	177	8	127	22	27
-	-	1 546	24 088	7 489	2 832	6 125	28
-	-	824	22 847	6 242	2 851	6 051	29
-	-	786	20 902	5 983	2 473	5 814	30
-	-	-	-	-	-	-	31
-	-	762	1 338	1 247	43	121	32
-	-	41	96	1	62	48	33
-3	-0	-8 051	-28 632	-21 841	-15 008	-2 592	34

Noch: 2.4.2 Einnahmen und Ausgaben der kreisangehörigen Gemeinden des Freistaates Sachsen
nach Aufgabenbereichen (in 1 000 €)

Lfd. Nr.	Art der Einnahmen/Ausgaben	Einzelplan 6 Bau- und Wohnungs- wesen, Verkehr	Davon		
			60	61	62
			Bau- verwaltung	Städte- planung, Vermessung, Bauordnung	Wohnungs- bauförderung und -fürsorge, Wohnungs- unternehmen
01	Bereinigte Einnahmen	286 349	6 040	123 636	6 581
	davon				
02	Einnahmen der laufenden Rechnung	62 322	2 824	4 775	3 226
	davon				
03	Steuern (netto)	-	-	-	-
	darunter				
04	Gemeindeanteil an der Einkommensteuer	-	-	-	-
05	Gemeindeanteil an der Umsatzsteuer	-	-	-	-
06	Gewerbesteuer (netto)	-	-	-	-
07	Grundsteuer A und B	-	-	-	-
08	Schlüsselzuweisungen vom Land	-	-	-	-
09	Bedarfs- und sonst. allgem. Zuweis. v. Land	-	-	-	-
10	Erstattungen und laufende Zuweis. v. Land	39 485	43	937	0
11	Erstattungen und laufende Zuweis. v. Bund	279	88	143	-
12	Gebühren, zweckgebundene Abgaben	10 049	644	2 387	14
13	sonstige Einnahmen	13 752	2 408	1 471	3 212
14	abzüglich: Zahlungen von gleicher Ebene	1 243	359	163	-
15	Einnahmen der Kapitalrechnung	224 026	3 217	118 861	3 355
	davon				
16	Zuweisungen für Investitionen vom Land	191 696	1 807	105 688	1 345
17	Kreditaufnahme bei Verwaltungen	-	-	-	-
18	sonstige Einnahmen	36 412	1 409	14 443	2 011
19	abzüglich: Zahlungen von gleicher Ebene	4 082	-	1 269	2
20	Bereinigte Ausgaben	486 661	57 146	170 512	13 114
	davon				
21	Ausgaben der laufenden Rechnung	172 879	53 963	19 571	2 890
	davon				
22	Personalausgaben	73 607	52 115	14 155	1 172
23	laufender Sachaufwand	94 635	2 131	5 358	1 428
24	soziale Leistungen	-	-	-	-
25	Zinsausgaben	-	-	-	-
26	sonstige Ausgaben	5 879	76	221	290
27	abzüglich: Zahlungen von gleicher Ebene	1 243	359	163	-
28	Ausgaben der Kapitalrechnung	313 783	3 182	150 941	10 223
	davon				
29	Sachinvestitionen	284 431	2 745	131 570	4 585
	darunter				
30	Baumaßnahmen	278 262	2 484	129 785	4 480
31	Kreditilgungen bei Verwaltungen	-	-	-	-
32	sonstige Ausgaben	33 433	437	20 640	5 640
33	abzüglich: Zahlungen von gleicher Ebene	4 082	-	1 269	2
34	Finanzierungssaldo	-200 313	-51 105	-46 876	-6 532

Aufgabenbereich							Lfd. Nr.
63	65	66	darunter	67	68	69	
Gemeinde- straßen	Kreis- straßen	Bundes- und Staatsstraßen	660 Bundes- straßen	Straßen- beleuchtung und -reinigung	Einrichtungen für den ruhenden Verkehr	Wasserläufe, Wasserbau	
131 902	34	2 146	377	4 907	6 558	4 545	01
41 896	0	1	1	4 014	4 886	700	02
-	-	-	-	-	-	-	03
-	-	-	-	-	-	-	04
-	-	-	-	-	-	-	05
-	-	-	-	-	-	-	06
-	-	-	-	-	-	-	07
-	-	-	-	-	-	-	08
-	-	-	-	-	-	-	09
38 387	-	-	-	7	-	110	10
48	-	-	-	0	-	-	11
1 417	-	0	-	1 016	4 570	1	12
2 723	0	1	1	3 021	325	591	13
679	-	-	-	30	9	2	14
90 006	34	2 144	376	893	1 672	3 846	15
75 952	34	2 065	352	716	1 305	2 783	16
-	-	-	-	-	-	-	17
16 213	321	387	247	180	379	1 068	18
2 160	321	308	222	4	12	5	19
182 012	85	2 822	905	49 140	3 721	8 111	20
48 497	27	85	67	44 434	1 501	1 910	21
4 334	-	-	-	1 028	414	389	22
39 956	27	82	64	43 399	891	1 362	23
-	-	-	-	-	-	-	24
-	-	-	-	-	-	-	25
4 886	-	3	3	36	206	161	26
679	-	-	-	30	9	2	27
133 514	58	2 737	838	4 707	2 219	6 200	28
129 328	346	2 945	969	4 669	2 054	6 188	29
125 943	346	2 754	968	4 442	1 948	6 081	30
-	-	-	-	-	-	-	31
6 346	34	100	92	42	177	17	32
2 160	321	308	222	4	12	5	33
-50 109	-51	-676	-528	-44 234	2 837	-3 566	34

Noch: 2.4.2 Einnahmen und Ausgaben der kreisangehörigen Gemeinden des Freistaates Sachsen
nach Aufgabenbereichen (in 1 000 €)

Lfd. Nr.	Art der Einnahmen/Ausgaben	Einzelplan 7 Öffentliche Einrichtungen, Wirtschafts- förderung	Davon		
			70	72	73
			Abwasser- beseitigung	Abfall- beseitigung	Märkte
01	Bereinigte Einnahmen	136 388	67 371	2 262	3 835
	davon				
02	Einnahmen der laufenden Rechnung	74 544	38 776	2 099	3 761
	davon				
03	Steuern (netto)	-	-	-	-
	darunter				
04	Gemeindeanteil an der Einkommensteuer	-	-	-	-
05	Gemeindeanteil an der Umsatzsteuer	-	-	-	-
06	Gewerbesteuer (netto)	-	-	-	-
07	Grundsteuer A und B	-	-	-	-
08	Schlüsselzuweisungen vom Land	-	-	-	-
09	Bedarfs- und sonst. allgem. Zuweis. v. Land	-	-	-	-
10	Erstattungen und laufende Zuweis. v. Land	1 525	138	91	13
11	Erstattungen und laufende Zuweis. v. Bund	758	3	2	-
12	Gebühren, zweckgebundene Abgaben	49 355	35 317	1 305	2 668
13	sonstige Einnahmen	24 873	4 153	955	1 084
14	abzüglich: Zahlungen von gleicher Ebene	1 967	834	254	3
15	Einnahmen der Kapitalrechnung	61 843	28 595	163	74
	davon				
16	Zuweisungen für Investitionen vom Land	37 168	10 951	160	51
17	Kreditaufnahme bei Verwaltungen	-	-	-	-
18	sonstige Einnahmen	25 063	17 786	27	60
19	abzüglich: Zahlungen von gleicher Ebene	388	142	24	37
20	Bereinigte Ausgaben	266 820	78 445	2 500	3 139
	davon				
21	Ausgaben der laufenden Rechnung	187 858	39 536	2 145	2 914
	davon				
22	Personalausgaben	102 180	1 445	487	752
23	laufender Sachaufwand	57 465	15 998	1 860	2 109
24	soziale Leistungen	-	-	-	-
25	Zinsausgaben	-	-	-	-
26	sonstige Ausgaben	30 179	22 928	51	57
27	abzüglich: Zahlungen von gleicher Ebene	1 967	834	254	3
28	Ausgaben der Kapitalrechnung	78 962	38 909	355	225
	davon				
29	Sachinvestitionen	58 419	23 704	379	262
	darunter				
30	Baumaßnahmen	47 724	22 939	379	53
31	Kredittilgungen bei Verwaltungen	-	-	-	-
32	sonstige Ausgaben	20 932	15 347	-	-
33	abzüglich: Zahlungen von gleicher Ebene	388	142	24	37
34	Finanzierungssaldo	-130 432	-11 075	-237	696

Aufgabenbereich							Lfd. Nr.
74	75	76	77	darunter	78	79	
Schlacht- und Viehhöfe	Bestattungs- wesen	sonstige öffentliche Einrichtungen	Hilfsbetriebe der Verwaltung	771	Förderung der Land- und Forstwirtschaft	Fremdenverkehr, sonstige Förderung von Wirtschaft und Verkehr	
				Bauhof			
0	7 607	10 270	11 949	9 217	551	32 542	01
0	6 813	5 186	10 718	8 284	541	6 648	02
-	-	-	-	-	-	-	03
-	-	-	-	-	-	-	04
-	-	-	-	-	-	-	05
-	-	-	-	-	-	-	06
-	-	-	-	-	-	-	07
-	-	-	-	-	-	-	08
-	-	-	-	-	-	-	09
-	173	47	236	186	10	818	10
-	36	6	689	611	3	18	11
0	6 241	1 012	846	712	-	1 966	12
-	411	4 155	9 542	7 151	528	4 045	13
-	48	34	595	375	0	199	14
-	793	5 083	1 231	933	10	25 894	15
-	539	4 865	250	39	7	20 345	16
-	-	-	-	-	-	-	17
-	256	323	1 053	967	3	5 555	18
-	1	105	72	72	-	6	19
-	7 814	17 105	119 947	106 264	580	37 291	20
-	5 265	9 305	112 187	100 205	422	16 083	21
-	2 204	2 304	87 242	78 319	311	7 437	22
-	2 643	5 878	24 236	21 183	49	4 693	23
-	-	-	-	-	-	-	24
-	-	-	-	-	-	-	25
-	467	1 156	1 304	1 078	62	4 153	26
-	48	34	595	375	0	199	27
-	2 548	7 800	7 760	6 059	158	21 208	28
-	2 316	7 226	7 721	6 021	140	16 672	29
-	2 224	6 676	1 041	782	105	14 307	30
-	-	-	-	-	-	-	31
-	234	680	111	111	18	4 542	32
-	1	105	72	72	-	6	33
0	-207	-6 835	-107 998	-97 047	-28	-4 749	34

Noch: 2.4.2 Einnahmen und Ausgaben der kreisangehörigen Gemeinden des Freistaates Sachsen
nach Aufgabenbereichen (in 1 000 €)

Lfd. Nr.	Art der Einnahmen/Ausgaben	Einzelplan 8 Wirtschaftliche Unternehmen, allgemeines Grund- und Sonder- vermögen	Darunter		
			81	82 und 83	84
			Versorgungs- unternehmen	Verkehrs- sowie kombinierte Versorgungs- und Verkehrs- unternehmen	Unternehmen der Wirtschafts- förderung
01	Bereinigte Einnahmen	324 658	163 478	2 957	1 944
	davon				
02	Einnahmen der laufenden Rechnung	244 042	143 105	1 975	1 380
	davon				
03	Steuern (netto)	-	-	-	-
	darunter				
04	Gemeindeanteil an der Einkommensteuer	-	-	-	-
05	Gemeindeanteil an der Umsatzsteuer	-	-	-	-
06	Gewerbesteuer (netto)	-	-	-	-
07	Grundsteuer A und B	-	-	-	-
08	Schlüsselzuweisungen vom Land	-	-	-	-
09	Bedarfs- und sonst. allgem. Zuweis. v. Land	-	-	-	-
10	Erstattungen und laufende Zuweis. v. Land	510	-	160	-
11	Erstattungen und laufende Zuweis. v. Bund	51	18	-	-
12	Gebühren, zweckgebundene Abgaben	8 155	5 748	241	39
13	sonstige Einnahmen	235 617	137 339	1 655	1 341
14	abzüglich: Zahlungen von gleicher Ebene	292	-	79	-
15	Einnahmen der Kapitalrechnung	80 616	20 373	981	564
	davon				
16	Zuweisungen für Investitionen vom Land	12 838	1 192	747	192
17	Kreditaufnahme bei Verwaltungen	-	-	-	-
18	sonstige Einnahmen	68 349	19 181	234	372
19	abzüglich: Zahlungen von gleicher Ebene	571	-	-	-
20	Bereinigte Ausgaben	136 188	17 873	1 577	3 937
	davon				
21	Ausgaben der laufenden Rechnung	72 452	12 136	556	2 292
	davon				
22	Personalausgaben	5 918	339	220	391
23	laufender Sachaufwand	52 118	7 324	278	807
24	soziale Leistungen	-	-	-	-
25	Zinsausgaben	-	-	-	-
26	sonstige Ausgaben	14 708	4 473	137	1 094
27	abzüglich: Zahlungen von gleicher Ebene	292	-	79	-
28	Ausgaben der Kapitalrechnung	63 736	5 737	1 021	1 645
	davon				
29	Sachinvestitionen	49 799	1 965	773	441
	darunter				
30	Baumaßnahmen	26 827	1 943	752	412
31	Kreditilgungen bei Verwaltungen	-	-	-	-
32	sonstige Ausgaben	14 508	3 772	248	1 203
33	abzüglich: Zahlungen von gleicher Ebene	571	-	-	-
34	Finanzierungssaldo	188 470	145 605	1 380	-1 992

Aufgabenbereich				Einzelplan 9 Allgemeine Finanz- wirtschaft	Darunter Aufgabenbereich		Lfd. Nr.
85	86 und 87	88	89		90	91	
Land- und forstwirt- schaftliche Unternehmen	Kur- und Bade- betriebe, sonstige wirtschaftliche Unternehmen	Allgemeines Grundvermögen	Allgemeines Sonder- vermögen		Steuern, allgemeine Zuweisungen und allgemeine Umlagen	Sonstige allgemeine Finanz- wirtschaft	
5 571	6 478	141 611	147	1 798 902	1 765 588	33 315	01
5 551	4 075	86 797	40	1 771 057	1 745 867	25 191	02
-	-	-	-	945 165	945 165	-	03
-	-	-	-	211 644	211 644	-	04
-	-	-	-	72 482	72 482	-	05
-	-	-	-	420 264	420 264	-	06
-	-	-	-	231 648	231 648	-	07
-	-	-	-	784 048	784 048	-	08
-	-	-	-	15 066	15 066	-	09
192	12	146	-	-	-	-	10
-	-	25	-	-	-	-	11
37	1 410	681	-	-	-	-	12
5 350	2 653	86 129	40	29 844	2 598	27 246	13
28	-	185	-	3 066	1 011	2 055	14
20	2 402	54 814	108	27 845	19 721	8 124	15
5	844	9 859	-	26 350	19 721	6 629	16
-	-	-	-	79	-	79	17
16	1 559	45 526	108	1 567	66	1 500	18
-	-	571	-	151	66	85	19
5 087	7 199	95 689	736	548 489	438 022	109 015	20
4 808	5 455	45 197	706	539 004	431 243	107 761	21
1 649	632	2 665	-	-	-	-	22
2 833	1 366	39 479	4	2 535	726	1 809	23
-	-	-	-	-	-	-	24
-	-	-	-	107 350	-	107 350	25
353	3 457	3 237	702	432 185	431 528	657	26
28	-	185	-	3 066	1 011	2 055	27
279	1 743	50 493	30	9 486	6 779	1 254	28
275	541	43 588	4	-	-	-	29
210	449	23 061	1	-	-	-	30
-	-	-	-	733	-	733	31
4	1 202	7 476	26	8 904	6 845	606	32
-	-	571	-	151	66	85	33
484	-721	45 921	-589	1 250 413	1 327 566	-75 701	34

2.4.3 Einnahmen und Ausgaben der Landkreise des Freistaates Sachsen nach Aufgabenbereichen (in 1 000 €)

Lfd. Nr.	Art der Einnahmen/Ausgaben	Einzelplan 0 Allgemeine Verwaltung	Darunter		
			00	01	02
			Gemeinde- organe	Rechnungs- prüfung	Haupt- verwaltung
01	Bereinigte Einnahmen	36 534	274	349	9 636
	davon				
02	Einnahmen der laufenden Rechnung	31 861	273	349	9 600
	davon				
03	Steuern (netto)	-	-	-	-
	darunter				
04	Gemeindeanteil an der Einkommensteuer	-	-	-	-
05	Gemeindeanteil an der Umsatzsteuer	-	-	-	-
06	Gewerbesteuer (netto)	-	-	-	-
07	Grundsteuer A und B	-	-	-	-
08	Schlüsselzuweisungen vom Land	-	-	-	-
09	Bedarfs- und sonst. allgem. Zuweis. v. Land	-	-	-	-
10	Erstattungen und laufende Zuweis. v. Land	432	84	-	163
11	Erstattungen und laufende Zuweis. v. Bund	2 296	-	-	2 242
12	Gebühren, zweckgebundene Abgaben	11 308	9	140	506
13	sonstige Einnahmen	18 016	180	274	6 815
14	abzüglich: Zahlungen von gleicher Ebene	192	-	66	125
15	Einnahmen der Kapitalrechnung	4 673	1	-	36
	davon				
16	Zuweisungen für Investitionen vom Land	286	1	-	2
17	Kreditaufnahme bei Verwaltungen	-	-	-	-
18	sonstige Einnahmen	4 865	-	-	34
19	abzüglich: Zahlungen von gleicher Ebene	478	-	-	-
20	Bereinigte Ausgaben	155 602	18 110	3 883	56 580
	davon				
21	Ausgaben der laufenden Rechnung	146 801	18 109	3 883	56 079
	davon				
22	Personalausgaben	94 291	15 897	3 835	45 277
23	laufender Sachaufwand	52 068	2 026	114	10 528
24	soziale Leistungen	-	-	-	-
25	Zinsausgaben	-	-	-	-
26	sonstige Ausgaben	634	187	-	399
27	abzüglich: Zahlungen von gleicher Ebene	192	-	66	125
28	Ausgaben der Kapitalrechnung	8 801	1	-	502
	davon				
29	Sachinvestitionen	9 122	1	-	502
	darunter				
30	Baumaßnahmen	3 432	-	-	57
31	Kredittilgungen bei Verwaltungen	-	-	-	-
32	sonstige Ausgaben	157	-	-	-
33	abzüglich: Zahlungen von gleicher Ebene	478	-	-	-
34	Finanzierungssaldo	-119 068	-17 837	-3 534	-46 944

Aufgabenbereich			Einzelplan 1 Öffentliche Sicherheit und Ordnung	Darunter Aufgabenbereich			Lfd. Nr.
03	05	06		11	13	14	
Finanz- verwaltung	Besondere Dienststellen der allgemeinen Verwaltung	Einrichtungen für die gesamte Verwaltung		Öffentliche Ordnung	Feuer- schutz	Kata- strophen- schutz	
21 246	144	4 861	121 545	64 175	9 148	212	01
17 429	144	4 062	70 479	61 281	8 561	91	02
-	-	-	-	-	-	-	03
-	-	-	-	-	-	-	04
-	-	-	-	-	-	-	05
-	-	-	-	-	-	-	06
-	-	-	-	-	-	-	07
-	-	-	-	-	-	-	08
-	-	-	-	-	-	-	09
-	135	51	3 554	3 448	5	20	10
-	2	52	335	7	213	29	11
10 544	2	102	40 952	33 050	7 900	2	12
6 885	4	3 857	26 659	25 134	1 086	41	13
1	-	1	1 022	358	643	1	14
3 817	-	800	51 067	2 894	587	121	15
-	-	284	49 836	2 448	569	118	16
-	-	-	-	-	-	-	17
3 818	-	993	1 656	721	112	21	18
1	-	477	425	275	94	18	19
36 185	175	39 656	158 274	86 338	16 868	3 440	20
34 269	175	33 304	102 720	83 124	15 457	3 179	21
19 151	47	9 271	81 820	73 302	6 773	1 639	22
15 080	128	24 034	17 656	8 424	8 180	410	23
-	-	-	-	-	-	-	24
-	-	-	-	-	-	-	25
39	-	-	4 267	1 755	1 148	1 131	26
1	-	1	1 022	358	643	1	27
1 916	-	6 353	55 554	3 214	1 410	260	28
1 846	-	6 743	54 920	3 115	1 100	271	29
153	-	3 193	53 024	2 847	173	-	30
-	-	-	-	-	-	-	31
71	-	86	1 059	375	405	8	32
1	-	477	425	275	94	18	33
-14 939	-32	-34 795	-36 729	-22 163	-7 720	-3 228	34

Noch: 2.4.3 Einnahmen und Ausgaben der Landkreise des Freistaates Sachsen
nach Aufgabenbereichen (in 1 000 €)

Lfd. Nr.	Art der Einnahmen/Ausgaben	Einzelplan 17 Kosten des August- Hochwassers 2002 und Abwicklung der Folgen	Davon		
			170	171	172
			Allgemeine Verwaltung	Öffentliche Sicherheit und Ordnung	Schulen
01	Bereinigte Einnahmen	48 011	265	210	637
	davon				
02	Einnahmen der laufenden Rechnung	545	202	33	96
	davon				
03	Steuern (netto)	-	-	-	-
	darunter				
04	Gemeindeanteil an der Einkommensteuer	-	-	-	-
05	Gemeindeanteil an der Umsatzsteuer	-	-	-	-
06	Gewerbesteuer (netto)	-	-	-	-
07	Grundsteuer A und B	-	-	-	-
08	Schlüsselzuweisungen vom Land	-	-	-	-
09	Bedarfs- und sonst. allgem. Zuweis. v. Land	-	-	-	-
10	Erstattungen und laufende Zuweis. v. Land	82	29	11	9
11	Erstattungen und laufende Zuweis. v. Bund	86	-	-	-
12	Gebühren, zweckgebundene Abgaben	-	-	-	-
13	sonstige Einnahmen	398	173	35	87
14	abzüglich: Zahlungen von gleicher Ebene	20	-	14	-
15	Einnahmen der Kapitalrechnung	47 465	63	177	542
	davon				
16	Zuweisungen für Investitionen vom Land	46 701	63	177	439
17	Kreditaufnahme bei Verwaltungen	-	-	-	-
18	sonstige Einnahmen	803	-	-	103
19	abzüglich: Zahlungen von gleicher Ebene	38	-	-	-
20	Bereinigte Ausgaben	51 523	56	306	292
	davon				
21	Ausgaben der laufenden Rechnung	854	42	163	80
	davon				
22	Personalausgaben	-	-	-	-
23	laufender Sachaufwand	641	42	96	80
24	soziale Leistungen	-	-	-	-
25	Zinsausgaben	-	-	-	-
26	sonstige Ausgaben	232	-	81	-
27	abzüglich: Zahlungen von gleicher Ebene	20	-	14	-
28	Ausgaben der Kapitalrechnung	50 669	14	143	213
	davon				
29	Sachinvestitionen	50 434	14	120	213
	darunter				
30	Baumaßnahmen	50 004	14	120	209
31	Kredittilgungen bei Verwaltungen	-	-	-	-
32	sonstige Ausgaben	272	-	23	-
33	abzüglich: Zahlungen von gleicher Ebene	38	-	-	-
34	Finanzierungssaldo	-3 512	210	-96	345

Aufgabenbereich							Lfd. Nr.
173	174	175	176	177	178	179	
Wissenschaft, Forschung, Kulturpflege	Soziale Sicherung	Gesundheit, Sport, Erholung	Bau- und Wohnungswesen, Verkehr	Öffentliche Einrichtungen, Wirtschaftsförderung	Wirtschaftliche Unternehmen, allgemeines Grund- und Sondervermögen	Allgemeine Finanzwirtschaft	
39	191	0	43 726	519	2 369	54	01
14	155	-	40	1	4	-	02
-	-	-	-	-	-	-	03
-	-	-	-	-	-	-	04
-	-	-	-	-	-	-	05
-	-	-	-	-	-	-	06
-	-	-	-	-	-	-	07
-	-	-	-	-	-	-	08
-	-	-	-	-	-	-	09
-	6	-	27	-	-	-	10
-	86	-	-	-	-	-	11
-	-	-	-	-	-	-	12
14	64	-	19	1	4	-	13
-	-	-	6	-	-	-	14
25	35	0	43 686	517	2 365	54	15
-	15	-	43 136	517	2 298	54	16
-	-	-	-	-	-	-	17
25	20	0	572	-	82	-	18
-	-	-	23	-	15	-	19
39	499	-	46 524	505	3 232	70	20
14	466	-	23	1	4	61	21
-	-	-	-	-	-	-	22
-	402	-	16	1	4	-	23
-	-	-	-	-	-	-	24
-	-	-	-	-	-	-	25
14	64	-	13	-	-	61	26
-	-	-	6	-	-	-	27
25	33	-	46 501	504	3 228	9	28
25	33	-	46 283	504	3 243	-	29
25	24	-	46 078	504	3 031	-	30
-	-	-	-	-	-	-	31
-	-	-	240	-	-	9	32
-	-	-	23	-	15	-	33
-	-308	0	-2 798	13	-863	-16	34

Noch: 2.4.3 Einnahmen und Ausgaben der Landkreise des Freistaates Sachsen
nach Aufgabenbereichen (in 1 000 €)

Lfd. Nr.	Art der Einnahmen/Ausgaben	Einzelplan 2 Schulen	Darunter		
			20	211	225
			Schul- verwaltung	Grund- schulen	Mittelschulen mit Mittel- und Hauptschulzügen
01	Bereinigte Einnahmen	45 965	857	-	1 866
	davon				
02	Einnahmen der laufenden Rechnung	17 346	101	-	153
	davon				
03	Steuern (netto)	-	-	-	-
	darunter				
04	Gemeindeanteil an der Einkommensteuer	-	-	-	-
05	Gemeindeanteil an der Umsatzsteuer	-	-	-	-
06	Gewerbesteuer (netto)	-	-	-	-
07	Grundsteuer A und B	-	-	-	-
08	Schlüsselzuweisungen vom Land	-	-	-	-
09	Bedarfs- und sonst. allgem. Zuweis. v. Land	-	-	-	-
10	Erstattungen und laufende Zuweis. v. Land	1 371	1	-	-
11	Erstattungen und laufende Zuweis. v. Bund	130	7	-	-
12	Gebühren, zweckgebundene Abgaben	2 932	4	-	-
13	sonstige Einnahmen	13 208	88	-	153
14	abzüglich: Zahlungen von gleicher Ebene	294	-	-	-
15	Einnahmen der Kapitalrechnung	28 619	757	-	1 714
	davon				
16	Zuweisungen für Investitionen vom Land	28 002	748	-	1 576
17	Kreditaufnahme bei Verwaltungen	-	-	-	-
18	sonstige Einnahmen	1 247	10	-	138
19	abzüglich: Zahlungen von gleicher Ebene	631	1	-	-
20	Bereinigte Ausgaben	175 087	7 265	-	5 216
	davon				
21	Ausgaben der laufenden Rechnung	124 383	5 993	-	2 342
	davon				
22	Personalausgaben	24 208	4 071	-	768
23	laufender Sachaufwand	98 983	1 058	-	1 574
24	soziale Leistungen	-	-	-	-
25	Zinsausgaben	-	-	-	-
26	sonstige Ausgaben	1 486	864	-	-
27	abzüglich: Zahlungen von gleicher Ebene	294	-	-	-
28	Ausgaben der Kapitalrechnung	50 704	1 272	-	2 875
	davon				
29	Sachinvestitionen	50 862	1 223	-	2 875
	darunter				
30	Baumaßnahmen	41 387	12	-	2 859
31	Kredittilgungen bei Verwaltungen	-	-	-	-
32	sonstige Ausgaben	472	50	-	-
33	abzüglich: Zahlungen von gleicher Ebene	631	1	-	-
34	Finanzierungssaldo	-129 122	-6 408	-	-3 350

Aufgabenbereich							Lfd. Nr.
231	24	davon		27	29	darunter	
Gymnasien	Berufsbildende Schulen	241	248	Förder- schulen und Sonderschul- kindergärten	übrige schulische Aufgaben	290	
		Berufsschulen, Fach- und Berufs- fachschulen	Berufsbildende Schulen für Behinderte			Schüler- beförderung	
7 260	15 733	15 709	24	8 646	11 553	10 089	01
1 135	2 008	1 985	24	2 472	11 465	10 089	02
-	-	-	-	-	-	-	03
-	-	-	-	-	-	-	04
-	-	-	-	-	-	-	05
-	-	-	-	-	-	-	06
-	-	-	-	-	-	-	07
-	-	-	-	-	-	-	08
-	-	-	-	-	-	-	09
100	204	204	0	863	202	-	10
-	-	-	-	123	-	-	11
126	299	287	12	221	2 282	1 818	12
909	1 506	1 494	12	1 322	9 217	8 273	13
-	0	0	-	57	237	3	14
6 125	13 725	13 725	-	6 174	88	-	15
6 071	13 496	13 496	-	5 989	86	-	16
-	-	-	-	-	-	-	17
553	360	360	-	185	2	-	18
499	131	131	-	-	-	-	19
27 522	50 006	49 693	313	31 262	53 600	49 160	20
16 100	27 766	27 493	273	18 524	53 501	49 160	21
3 680	6 697	6 626	71	6 588	2 339	526	22
12 260	21 058	20 857	201	11 661	51 281	48 633	23
-	-	-	-	-	-	-	24
-	-	-	-	-	-	-	25
160	11	11	-	333	118	4	26
-	0	0	-	57	237	3	27
11 422	22 240	22 200	40	12 738	99	-	28
11 815	22 077	22 074	4	12 716	99	-	29
10 804	17 484	17 482	3	10 193	34	-	30
-	-	-	-	-	-	-	31
106	294	257	37	22	-	-	32
499	131	131	-	-	-	-	33
-20 262	-34 273	-33 983	-289	-22 616	-42 048	-39 072	34

Noch: 2.4.3 Einnahmen und Ausgaben der Landkreise des Freistaates Sachsen
nach Aufgabenbereichen (in 1 000 €)

Lfd. Nr.	Art der Einnahmen/Ausgaben	Einzelplan 3 Wissenschaft, Forschung, Kulturpflege	Darunter		
			30	31	321
			Verwaltung kultureller Angelegenheiten	Wissenschaft und Forschung	Museen, Sammlungen, Ausstellungen
01	Bereinigte Einnahmen	11 618	1 723	11	2 403
	davon				
02	Einnahmen der laufenden Rechnung	10 089	1 090	11	1 854
	davon				
03	Steuern (netto)	-	-	-	-
	darunter				
04	Gemeindeanteil an der Einkommensteuer	-	-	-	-
05	Gemeindeanteil an der Umsatzsteuer	-	-	-	-
06	Gewerbesteuer (netto)	-	-	-	-
07	Grundsteuer A und B	-	-	-	-
08	Schlüsselzuweisungen vom Land	-	-	-	-
09	Bedarfs- und sonst. allgem. Zuweis. v. Land	-	-	-	-
10	Erstattungen und laufende Zuweis. v. Land	2 166	132	-	118
11	Erstattungen und laufende Zuweis. v. Bund	116	-	-	11
12	Gebühren, zweckgebundene Abgaben	3 311	11	11	125
13	sonstige Einnahmen	4 746	1 017	-	1 705
14	abzüglich: Zahlungen von gleicher Ebene	249	70	-	105
15	Einnahmen der Kapitalrechnung	1 529	633	-	550
	davon				
16	Zuweisungen für Investitionen vom Land	824	-	-	525
17	Kreditaufnahme bei Verwaltungen	-	-	-	-
18	sonstige Einnahmen	1 417	1 325	-	25
19	abzüglich: Zahlungen von gleicher Ebene	712	692	-	-
20	Bereinigte Ausgaben	34 675	15 333	648	3 220
	davon				
21	Ausgaben der laufenden Rechnung	31 296	13 794	645	2 536
	davon				
22	Personalausgaben	13 699	1 156	485	1 532
23	laufender Sachaufwand	4 937	1 396	160	1 019
24	soziale Leistungen	-	-	-	-
25	Zinsausgaben	-	-	-	-
26	sonstige Ausgaben	12 909	11 312	-	90
27	abzüglich: Zahlungen von gleicher Ebene	249	70	-	105
28	Ausgaben der Kapitalrechnung	3 379	1 539	3	684
	davon				
29	Sachinvestitionen	3 904	2 067	3	684
	darunter				
30	Baumaßnahmen	3 555	2 067	-	617
31	Kredittilgungen bei Verwaltungen	-	-	-	-
32	sonstige Ausgaben	188	164	-	-
33	abzüglich: Zahlungen von gleicher Ebene	712	692	-	-
34	Finanzierungssaldo	-23 057	-13 610	-637	-817

Aufgabenbereich							Lfd. Nr.
331	342	35	darunter		360	37	
Theater	Sonstige Kulturpflege	Volksbildung, kulturelle Bildung	350	352	Naturschutz und Landschafts- pflege	kirchliche Angelegenheiten, weltanschauliche Gemeinschaften	
			Volkshochschulen	nichtwissen- schaftliche Bibliotheken			
-	9	2 543	1 883	321	916	-	01
-	9	2 439	1 865	320	727	-	02
-	-	-	-	-	-	-	03
-	-	-	-	-	-	-	04
-	-	-	-	-	-	-	05
-	-	-	-	-	-	-	06
-	-	-	-	-	-	-	07
-	-	-	-	-	-	-	08
-	-	-	-	-	-	-	09
-	-	847	692	155	520	-	10
-	-	100	100	-	6	-	11
-	-	1 089	1 029	3	12	-	12
-	9	436	63	163	229	-	13
-	-	33	19	1	40	-	14
-	-	104	19	1	189	-	15
-	-	76	-	-	189	-	16
-	-	-	-	-	-	-	17
10	-	28	19	1	10	-	18
10	-	-	-	-	10	-	19
-10	21	6 123	3 246	609	2 601	-	20
-	21	5 200	3 223	606	2 388	-	21
-	-	2 869	1 951	399	1 544	-	22
-	19	1 076	573	138	674	-	23
-	-	-	-	-	-	-	24
-	-	-	-	-	-	-	25
-	2	1 289	719	69	209	-	26
-	-	33	19	1	40	-	27
-10	-	923	23	2	213	-	28
-	-	923	23	2	199	-	29
-	-	871	3	-	-	-	30
-	-	-	-	-	-	-	31
-	-	-	-	-	24	-	32
10	-	-	-	-	10	-	33
10	-13	-3 580	-1 363	-288	-1 685	-	34

Noch: 2.4.3 Einnahmen und Ausgaben der Landkreise des Freistaates Sachsen
nach Aufgabenbereichen (in 1 000 €)

Lfd. Nr.	Art der Einnahmen/Ausgaben	Einzelplan 4 Soziale Sicherung	Darunter		
			40	41	420
			Verwaltung der sozialen Angelegen- heiten	Sozialhilfe nach Bundes- sozialhilfegesetz	Leistungen nach Asylbe- werberleis- tungsgesetz
01	Bereinigte Einnahmen	678 043	63 108	9 549	32 414
	davon				
02	Einnahmen der laufenden Rechnung	673 134	60 691	9 549	32 414
	davon				
03	Steuern (netto)	-	-	-	-
	darunter				
04	Gemeindeanteil an der Einkommensteuer	-	-	-	-
05	Gemeindeanteil an der Umsatzsteuer	-	-	-	-
06	Gewerbesteuer (netto)	-	-	-	-
07	Grundsteuer A und B	-	-	-	-
08	Schlüsselzuweisungen vom Land	-	-	-	-
09	Bedarfs- und sonst. allgem. Zuweis. v. Land	-	-	-	-
10	Erstattungen und laufende Zuweis. v. Land	222 605	84	2 898	31 782
11	Erstattungen und laufende Zuweis. v. Bund	413 672	50 903	-	-
12	Gebühren, zweckgebundene Abgaben	1 237	90	-	-
13	sonstige Einnahmen	44 781	9 648	9 383	633
14	abzüglich: Zahlungen von gleicher Ebene	9 161	34	2 732	-
15	Einnahmen der Kapitalrechnung	4 910	2 417	-	-
	davon				
16	Zuweisungen für Investitionen vom Land	3 056	613	-	-
17	Kreditaufnahme bei Verwaltungen	-	-	-	-
18	sonstige Einnahmen	1 855	1 804	-	-
19	abzüglich: Zahlungen von gleicher Ebene	2	-	-	-
20	Bereinigte Ausgaben	1 266 713	119 986	33 728	33 659
	davon				
21	Ausgaben der laufenden Rechnung	1 257 073	115 424	33 728	33 659
	davon				
22	Personalausgaben	109 150	103 377	599	-
23	laufender Sachaufwand	17 114	10 220	406	2 186
24	soziale Leistungen	1 118 692	1	29 527	31 407
25	Zinsausgaben	-	-	-	-
26	sonstige Ausgaben	21 278	1 860	5 929	66
27	abzüglich: Zahlungen von gleicher Ebene	9 161	34	2 732	-
28	Ausgaben der Kapitalrechnung	9 640	4 562	-	-
	davon				
29	Sachinvestitionen	4 523	3 978	-	-
	darunter				
30	Baumaßnahmen	1 836	1 319	-	-
31	Kredittilgungen bei Verwaltungen	-	-	-	-
32	sonstige Ausgaben	5 119	584	-	-
33	abzüglich: Zahlungen von gleicher Ebene	2	-	-	-
34	Finanzierungssaldo	-588 669	-56 878	-24 179	-1 245

Aufgabenbereich							Lfd. Nr.
43	45	46	darunter	47	48	49	
Soziale Einrichtungen und Dienste	Kinder- und Jugendhilfe nach dem SGB VIII	Einrichtungen der Jugendhilfe (eigene Einrichtungen)	464 Tages- einrichtungen für Kinder	Förderung von anderen Trägern der Wohlfahrts- pflege und Jugendhilfe	weitere soziale Leistungen	sonstige soziale Angelegenheiten	
4 511	23 670	1 702	393	11 849	530 297	341	01
4 469	23 198	1 699	393	9 874	530 297	341	02
-	-	-	-	-	-	-	03
-	-	-	-	-	-	-	04
-	-	-	-	-	-	-	05
-	-	-	-	-	-	-	06
-	-	-	-	-	-	-	07
-	-	-	-	-	-	-	08
-	-	-	-	-	-	-	09
3 891	14 818	302	278	9 564	159 175	63	10
1	-	-	-	3	362 208	-	11
374	34	738	65	-	0	-	12
274	14 272	668	52	454	9 154	278	13
71	5 927	10	2	147	240	-	14
42	473	3	-	1 975	-	-	15
-	471	-	-	1 973	-	-	16
-	-	-	-	-	-	-	17
42	1	3	-	4	-	-	18
-	-	-	-	2	-	-	19
4 439	135 201	3 425	798	21 471	913 777	358	20
3 673	134 508	3 318	798	17 962	913 776	358	21
496	1 799	2 083	604	-	768	-	22
3 165	460	545	18	115	16	-	23
-	133 177	-	-	12 554	911 030	358	24
-	-	-	-	-	-	-	25
84	4 999	699	177	5 439	2 200	1	26
71	5 927	10	2	147	240	-	27
766	693	107	-	3 509	2	-	28
488	-	57	-	-	-	-	29
472	-	44	-	-	-	-	30
-	-	-	-	-	-	-	31
279	693	50	-	3 511	2	-	32
-	-	-	-	2	-	-	33
71	-111 531	-1 723	-405	-9 622	-383 480	-18	34

Noch: 2.4.3 Einnahmen und Ausgaben der Landkreise des Freistaates Sachsen
nach Aufgabenbereichen (in 1 000 €)

Lfd. Nr.	Art der Einnahmen/Ausgaben	Einzelplan 5 Gesundheit, Sport, Erholung	Davon		
			50	51	54
			Gesundheits- verwaltung	Kranken- häuser	sonstige Einrichtungen und Maßnahmen der Gesund- heitspflege
01	Bereinigte Einnahmen	42 360	6 280	5 435	30 071
	davon				
02	Einnahmen der laufenden Rechnung	36 468	6 280	35	29 580
	davon				
03	Steuern (netto)	-	-	-	-
	darunter				
04	Gemeindeanteil an der Einkommensteuer	-	-	-	-
05	Gemeindeanteil an der Umsatzsteuer	-	-	-	-
06	Gewerbesteuer (netto)	-	-	-	-
07	Grundsteuer A und B	-	-	-	-
08	Schlüsselzuweisungen vom Land	-	-	-	-
09	Bedarfs- und sonst. allgem. Zuweis. v. Land	-	-	-	-
10	Erstattungen und laufende Zuweis. v. Land	4 495	3 297	-	1 198
11	Erstattungen und laufende Zuweis. v. Bund	0	-	-	0
12	Gebühren, zweckgebundene Abgaben	27 251	2 360	-	24 502
13	sonstige Einnahmen	4 804	632	35	3 953
14	abzüglich: Zahlungen von gleicher Ebene	82	8	-	73
15	Einnahmen der Kapitalrechnung	5 892	-	5 400	491
	davon				
16	Zuweisungen für Investitionen vom Land	4 452	-	4 409	43
17	Kreditaufnahme bei Verwaltungen	-	-	-	-
18	sonstige Einnahmen	1 503	-	1 003	484
19	abzüglich: Zahlungen von gleicher Ebene	63	-	12	36
20	Bereinigte Ausgaben	76 155	30 966	8 335	33 863
	davon				
21	Ausgaben der laufenden Rechnung	64 822	30 952	844	30 533
	davon				
22	Personalausgaben	30 816	25 403	-	4 953
23	laufender Sachaufwand	22 704	2 918	96	19 041
24	soziale Leistungen	-	-	-	-
25	Zinsausgaben	-	-	-	-
26	sonstige Ausgaben	11 383	2 639	748	6 612
27	abzüglich: Zahlungen von gleicher Ebene	82	8	-	73
28	Ausgaben der Kapitalrechnung	11 333	13	7 490	3 330
	davon				
29	Sachinvestitionen	9 859	13	7 078	2 720
	darunter				
30	Baumaßnahmen	7 114	-	6 861	212
31	Kredittilgungen bei Verwaltungen	-	-	-	-
32	sonstige Ausgaben	1 537	-	425	646
33	abzüglich: Zahlungen von gleicher Ebene	63	-	12	36
34	Finanzierungssaldo	-33 795	-24 685	-2 900	-3 792

Aufgabenbereich							Lfd. Nr.
darunter		55	56	57	58	59	
541	544	Förderung des Sports	eigene Sportstätten	Bade- anstalten	Park- und Gartenanlagen	sonstige Erholungs- einrichtungen	
Rettungs- dienst	Drogen- und Suchtberatung						
27 567	564	57	276	236	-	6	01
27 086	564	57	275	236	-	6	02
-	-	-	-	-	-	-	03
-	-	-	-	-	-	-	04
-	-	-	-	-	-	-	05
-	-	-	-	-	-	-	06
-	-	-	-	-	-	-	07
-	-	-	-	-	-	-	08
-	-	-	-	-	-	-	09
-	561	-	-	-	-	-	10
-	-	-	-	-	-	-	11
23 354	-	6	146	235	-	2	12
3 733	45	51	129	1	-	3	13
0	42	-	-	-	-	-	14
481	-	-	1	-	-	-	15
43	-	-	-	-	-	-	16
-	-	-	-	-	-	-	17
438	-	-	16	-	-	-	18
-	-	-	15	-	-	-	19
29 155	1 177	1 594	885	405	31	77	20
26 135	1 177	1 468	519	397	31	77	21
2 731	111	143	28	191	28	69	22
18 684	-	62	370	206	3	8	23
-	-	-	-	-	-	-	24
-	-	-	-	-	-	-	25
4 720	1 107	1 264	121	-	-	-	26
0	42	-	-	-	-	-	27
3 020	-	126	366	7	-	-	28
2 714	-	-	41	7	-	-	29
212	-	-	41	-	-	-	30
-	-	-	-	-	-	-	31
306	-	126	340	-	-	-	32
-	-	-	15	-	-	-	33
-1 588	-613	-1 538	-609	-169	-31	-71	34

Noch: 2.4.3 Einnahmen und Ausgaben der Landkreise des Freistaates Sachsen
nach Aufgabenbereichen (in 1 000 €)

Lfd. Nr.	Art der Einnahmen/Ausgaben	Einzelplan 6 Bau- und Wohnungs- wesen, Verkehr	Davon		
			60	61	62
			Bau- verwaltung	Städte- planung, Vermessung, Bauordnung	Wohnungs- bauförderung und -fürsorge, Wohnungs- unternehmen
01	Bereinigte Einnahmen	53 171	1 553	7 304	-
	davon				
02	Einnahmen der laufenden Rechnung	28 091	181	7 304	-
	davon				
03	Steuern (netto)	-	-	-	-
	darunter				
04	Gemeindeanteil an der Einkommensteuer	-	-	-	-
05	Gemeindeanteil an der Umsatzsteuer	-	-	-	-
06	Gewerbesteuer (netto)	-	-	-	-
07	Grundsteuer A und B	-	-	-	-
08	Schlüsselzuweisungen vom Land	-	-	-	-
09	Bedarfs- und sonst. allgem. Zuweis. v. Land	-	-	-	-
10	Erstattungen und laufende Zuweis. v. Land	20 558	-	95	-
11	Erstattungen und laufende Zuweis. v. Bund	14	-	14	-
12	Gebühren, zweckgebundene Abgaben	6 735	31	6 679	-
13	sonstige Einnahmen	997	151	517	-
14	abzüglich: Zahlungen von gleicher Ebene	212	-	-	-
15	Einnahmen der Kapitalrechnung	25 080	1 372	-	-
	davon				
16	Zuweisungen für Investitionen vom Land	22 644	128	-	-
17	Kreditaufnahme bei Verwaltungen	-	-	-	-
18	sonstige Einnahmen	3 601	1 243	-	-
19	abzüglich: Zahlungen von gleicher Ebene	1 165	-	-	-
20	Bereinigte Ausgaben	90 944	8 740	19 797	382
	davon				
21	Ausgaben der laufenden Rechnung	50 074	8 499	19 796	382
	davon				
22	Personalausgaben	25 227	6 880	16 911	379
23	laufender Sachaufwand	23 415	1 589	2 425	3
24	soziale Leistungen	-	-	-	-
25	Zinsausgaben	-	-	-	-
26	sonstige Ausgaben	1 644	30	459	-
27	abzüglich: Zahlungen von gleicher Ebene	212	-	-	-
28	Ausgaben der Kapitalrechnung	40 870	241	1	-
	davon				
29	Sachinvestitionen	38 470	238	1	-
	darunter				
30	Baumaßnahmen	36 948	238	-	-
31	Kreditilgungen bei Verwaltungen	-	-	-	-
32	sonstige Ausgaben	3 565	3	-	-
33	abzüglich: Zahlungen von gleicher Ebene	1 165	-	-	-
34	Finanzierungssaldo	-37 773	-7 187	-12 493	-382

Aufgabenbereich							Lfd. Nr.
63	65	66	darunter	67	68	69	
Gemeinde- straßen	Kreis- straßen	Bundes- und Staatsstraßen	660 Bundes- straßen	Straßen- beleuchtung und -reinigung	Einrichtungen für den ruhenden Verkehr	Wasserläufe, Wasserbau	
-	44 314	-	-	-	-	-	01
-	20 606	-	-	-	-	-	02
-	-	-	-	-	-	-	03
-	-	-	-	-	-	-	04
-	-	-	-	-	-	-	05
-	-	-	-	-	-	-	06
-	-	-	-	-	-	-	07
-	-	-	-	-	-	-	08
-	-	-	-	-	-	-	09
-	20 463	-	-	-	-	-	10
-	-	-	-	-	-	-	11
-	25	-	-	-	-	-	12
-	329	-	-	-	-	-	13
-	212	-	-	-	-	-	14
-	23 708	-	-	-	-	-	15
-	22 516	-	-	-	-	-	16
-	-	-	-	-	-	-	17
-	2 358	-	-	-	-	-	18
-	1 165	-	-	-	-	-	19
-	62 026	-	-	-	-	0	20
-	21 398	-	-	-	-	0	21
-	1 056	-	-	-	-	-	22
-	19 398	-	-	-	-	0	23
-	-	-	-	-	-	-	24
-	-	-	-	-	-	-	25
-	1 155	-	-	-	-	-	26
-	212	-	-	-	-	-	27
-	40 628	-	-	-	-	-	28
-	38 231	-	-	-	-	-	29
-	36 711	-	-	-	-	-	30
-	-	-	-	-	-	-	31
-	3 562	-	-	-	-	-	32
-	1 165	-	-	-	-	-	33
-	-17 711	-	-	-	-	-0	34

Noch: 2.4.3 Einnahmen und Ausgaben der Landkreise des Freistaates Sachsen
nach Aufgabenbereichen (in 1 000 €)

Lfd. Nr.	Art der Einnahmen/Ausgaben	Einzelplan 7 Öffentliche Einrichtungen, Wirtschafts- förderung	Davon		
			70	72	73
			Abwasser- beseitigung	Abfall- beseitigung	Märkte
01	Bereinigte Einnahmen	134 947	-	118 480	-
	davon				
02	Einnahmen der laufenden Rechnung	107 816	-	100 377	-
	davon				
03	Steuern (netto)	-	-	-	-
	darunter				
04	Gemeindeanteil an der Einkommensteuer	-	-	-	-
05	Gemeindeanteil an der Umsatzsteuer	-	-	-	-
06	Gewerbesteuer (netto)	-	-	-	-
07	Grundsteuer A und B	-	-	-	-
08	Schlüsselzuweisungen vom Land	-	-	-	-
09	Bedarfs- und sonst. allgem. Zuweis. v. Land	-	-	-	-
10	Erstattungen und laufende Zuweis. v. Land	2 071	-	792	-
11	Erstattungen und laufende Zuweis. v. Bund	347	-	6	-
12	Gebühren, zweckgebundene Abgaben	92 873	-	91 721	-
13	sonstige Einnahmen	13 220	-	7 953	-
14	abzüglich: Zahlungen von gleicher Ebene	695	-	95	-
15	Einnahmen der Kapitalrechnung	27 131	-	18 104	-
	davon				
16	Zuweisungen für Investitionen vom Land	8 369	-	5 173	-
17	Kreditaufnahme bei Verwaltungen	-	-	-	-
18	sonstige Einnahmen	18 982	-	12 942	-
19	abzüglich: Zahlungen von gleicher Ebene	220	-	12	-
20	Bereinigte Ausgaben	173 037	-	107 562	-
	davon				
21	Ausgaben der laufenden Rechnung	151 654	-	95 018	-
	davon				
22	Personalausgaben	9 251	-	3 689	-
23	laufender Sachaufwand	72 980	-	67 354	-
24	soziale Leistungen	-	-	-	-
25	Zinsausgaben	-	-	-	-
26	sonstige Ausgaben	70 118	-	24 070	-
27	abzüglich: Zahlungen von gleicher Ebene	695	-	95	-
28	Ausgaben der Kapitalrechnung	21 383	-	12 544	-
	davon				
29	Sachinvestitionen	14 618	-	8 508	-
	darunter				
30	Baumaßnahmen	14 107	-	8 017	-
31	Kreditilgungen bei Verwaltungen	-	-	-	-
32	sonstige Ausgaben	6 984	-	4 048	-
33	abzüglich: Zahlungen von gleicher Ebene	220	-	12	-
34	Finanzierungssaldo	-38 091	-	10 918	-

Aufgabenbereich							Lfd. Nr.
74	75	76	77	darunter	78	79	
Schlacht- und Viehhöfe	Bestattungs- wesen	sonstige öffentliche Einrichtungen	Hilfsbetriebe der Verwaltung	771	Förderung der Land- und Forstwirtschaft	Fremdenverkehr, sonstige Förderung von Wirtschaft und Verkehr	
				Bauhof			
1 646	71	225	16	-	-	14 509	01
1 646	71	225	14	-	-	5 484	02
-	-	-	-	-	-	-	03
-	-	-	-	-	-	-	04
-	-	-	-	-	-	-	05
-	-	-	-	-	-	-	06
-	-	-	-	-	-	-	07
-	-	-	-	-	-	-	08
-	-	-	-	-	-	-	09
-	71	-	1	-	-	1 206	10
-	-	-	-	-	-	341	11
1 084	-	-	-	-	-	68	12
561	-	226	13	-	-	4 467	13
-	-	2	-	-	-	598	14
-	-	-	3	-	-	9 025	15
-	-	-	-	-	-	3 195	16
-	-	-	-	-	-	-	17
-	-	-	3	-	-	6 037	18
-	-	-	-	-	-	208	19
1 705	72	1 099	354	137	-	62 246	20
1 705	72	1 099	354	137	-	53 407	21
1 156	62	330	154	134	-	3 860	22
447	6	246	199	3	-	4 728	23
-	-	-	-	-	-	-	24
-	-	-	-	-	-	-	25
102	4	525	-	-	-	45 418	26
-	-	2	-	-	-	598	27
-	-	-	-	-	-	8 839	28
-	-	-	-	-	-	6 111	29
-	-	-	-	-	-	6 090	30
-	-	-	-	-	-	-	31
-	-	-	-	-	-	2 936	32
-	-	-	-	-	-	208	33
-59	-1	-874	-337	-137	-	-47 737	34

Noch: 2.4.3 Einnahmen und Ausgaben der Landkreise des Freistaates Sachsen
nach Aufgabenbereichen (in 1 000 €)

Lfd. Nr.	Art der Einnahmen/Ausgaben	Einzelplan 8 Wirtschaftliche Unternehmen, allgemeines Grund- und Sonder- vermögen	Darunter		
			81	82 und 83	84
			Versorgungs- unternehmen	Verkehrs- sowie kombinierte Versorgungs- und Verkehrs- unternehmen	Unternehmen der Wirtschafts- förderung
01	Bereinigte Einnahmen	23 793	-	1 850	2 276
	davon				
02	Einnahmen der laufenden Rechnung	15 054	-	-	592
	davon				
03	Steuern (netto)	-	-	-	-
	darunter				
04	Gemeindeanteil an der Einkommensteuer	-	-	-	-
05	Gemeindeanteil an der Umsatzsteuer	-	-	-	-
06	Gewerbesteuer (netto)	-	-	-	-
07	Grundsteuer A und B	-	-	-	-
08	Schlüsselzuweisungen vom Land	-	-	-	-
09	Bedarfs- und sonst. allgem. Zuweis. v. Land	-	-	-	-
10	Erstattungen und laufende Zuweis. v. Land	0	-	-	-
11	Erstattungen und laufende Zuweis. v. Bund	-	-	-	-
12	Gebühren, zweckgebundene Abgaben	50	-	-	44
13	sonstige Einnahmen	15 023	-	-	548
14	abzüglich: Zahlungen von gleicher Ebene	18	-	-	-
15	Einnahmen der Kapitalrechnung	8 739	-	1 850	1 683
	davon				
16	Zuweisungen für Investitionen vom Land	538	-	-	199
17	Kreditaufnahme bei Verwaltungen	-	-	-	-
18	sonstige Einnahmen	8 201	-	1 850	1 485
19	abzüglich: Zahlungen von gleicher Ebene	-	-	-	-
20	Bereinigte Ausgaben	12 701	-	3 265	3 477
	davon				
21	Ausgaben der laufenden Rechnung	6 952	-	2 319	1 955
	davon				
22	Personalausgaben	409	-	-	93
23	laufender Sachaufwand	3 140	-	192	831
24	soziale Leistungen	-	-	-	-
25	Zinsausgaben	-	-	-	-
26	sonstige Ausgaben	3 421	-	2 128	1 031
27	abzüglich: Zahlungen von gleicher Ebene	18	-	-	-
28	Ausgaben der Kapitalrechnung	5 749	-	946	1 522
	davon				
29	Sachinvestitionen	3 421	-	-	1 321
	darunter				
30	Baumaßnahmen	2 316	-	-	1 320
31	Kreditilgungen bei Verwaltungen	-	-	-	-
32	sonstige Ausgaben	2 328	-	946	201
33	abzüglich: Zahlungen von gleicher Ebene	-	-	-	-
34	Finanzierungssaldo	11 093	-	-1 415	-1 201

Aufgabenbereich				Einzelplan 9 Allgemeine Finanz- wirtschaft	Darunter Aufgabenbereich		Lfd. Nr.
85	86 und 87	88	89		90	91	
Land- und forstwirt- schaftliche Unternehmen	Kur- und Bade- betriebe, sonstige wirtschaftliche Unternehmen	Allgemeines Grundvermögen	Allgemeines Sonder- vermögen		Steuern, allgemeine Zuweisungen und allgemeine Umlagen	Sonstige allgemeine Finanz- wirtschaft	
30	15 006	4 632	-	897 720	880 013	17 707	01
28	11 760	2 675	-	884 143	868 504	15 639	02
-	-	-	-	0	0	-	03
-	-	-	-	-	-	-	04
-	-	-	-	-	-	-	05
-	-	-	-	-	-	-	06
-	-	-	-	-	-	-	07
-	-	-	-	572 804	572 804	-	08
-	-	-	-	295 696	295 696	-	09
0	-	-	-	-	-	-	10
-	-	-	-	-	-	-	11
-	-	6	-	-	-	-	12
27	11 760	2 688	-	421 249	405 449	15 800	13
-	-	18	-	405 606	405 445	161	14
3	3 246	1 957	-	13 576	11 509	2 067	15
-	164	175	-	12 221	11 509	712	16
-	-	-	-	-	-	-	17
3	3 082	1 781	-	2 350	-	2 350	18
-	-	-	-	995	-	995	19
57	1 428	4 269	-	-114 591	-144 261	29 670	20
2	292	2 178	-	-114 642	-145 181	30 539	21
-	-	112	-	-	-	-	22
2	34	2 081	-	324	-	324	23
-	-	-	-	-	-	-	24
-	-	-	-	30 359	-	30 359	25
-	259	3	-	260 281	260 264	17	26
-	-	18	-	405 606	405 445	161	27
55	1 135	2 091	-	51	920	-870	28
55	187	1 859	-	-	-	-	29
-	187	810	-	-	-	-	30
-	-	-	-	125	-	125	31
-	949	232	-	920	920	-	32
-	-	-	-	995	-	995	33
-27	13 578	363	-	1 012 311	1 024 274	-11 963	34

3.1 Einnahmen und Ausgaben der Gemeinden/GV. des Freistaates Sachsen nach Größenklassen (in €/Einw.)

Lfd. Nr.	Art der Einnahmen/Ausgaben	Gemeinden und Gemeinde- verbände	Davon		
			Kreisfreie Städte	kreisange- hörige Gemeinden	20 000 - 50 000
01	Bereinigte Einnahmen	1 991,75	2 134,99	1 149,29	1 246,88
	davon				
02	Einnahmen der laufenden Rechnung	1 699,07	1 853,30	912,28	1 030,80
	davon				
03	Steuern (netto)	423,35	576,90	340,17	384,01
	darunter				
04	Gemeindeanteil an der Einkommensteuer	86,39	105,25	76,17	87,51
05	Gemeindeanteil an der Umsatzsteuer	33,70	47,76	26,09	32,36
06	Gewerbesteuer (netto)	200,13	290,36	151,26	176,27
07	Grundsteuer A und B	99,27	128,62	83,37	84,08
08	Schlüsselzuweisungen vom Land	549,30	661,84	282,18	344,08
09	Bedarfs- und sonst. allgem. Zuweis. v. Land	109,14	104,09	5,45	9,24
10	Erstattungen und laufende Zuweis. v. Land	171,32	162,67	81,68	79,75
11	Erstattungen und laufende Zuweis. v. Bund	104,08	16,54	1,40	1,40
12	Gebühren, zweckgebundene Abgaben	123,39	118,30	58,82	74,53
13	sonstige Einnahmen	435,11	226,46	165,17	161,03
14	abzüglich: Zahlungen von gleicher Ebene	216,62	13,51	22,58	23,24
15	Einnahmen der Kapitalrechnung	292,68	281,69	237,00	216,07
	davon				
16	Zuweisungen für Investitionen vom Land	205,17	164,03	180,59	159,71
17	Kreditaufnahme bei Verwaltungen	0,02	-	0,03	-
18	sonstige Einnahmen	90,88	117,97	59,75	64,20
19	abzüglich: Zahlungen von gleicher Ebene	3,40	0,31	3,37	7,84
20	Bereinigte Ausgaben	1 905,45	2 060,72	1 071,32	1 151,78
	davon				
21	Ausgaben der laufenden Rechnung	1 543,02	1 735,25	763,69	863,04
	davon				
22	Personalausgaben	465,28	524,43	288,00	325,25
23	laufender Sachaufwand	304,69	306,28	190,28	203,88
24	soziale Leistungen	502,26	391,20	3,13	2,79
25	Zinsausgaben	56,49	69,07	38,64	41,83
26	sonstige Ausgaben	430,91	457,77	266,23	312,54
27	abzüglich: Zahlungen von gleicher Ebene	216,62	13,51	22,58	23,24
28	Ausgaben der Kapitalrechnung	362,43	325,48	307,63	288,73
	davon				
29	Sachinvestitionen	317,02	267,81	275,23	241,31
	darunter				
30	Baumaßnahmen	279,32	231,35	246,38	208,63
31	Kredittilgungen bei Verwaltungen	0,28	0,22	0,26	-
32	sonstige Ausgaben	48,54	57,75	35,51	55,26
33	abzüglich: Zahlungen von gleicher Ebene	3,40	0,31	3,37	7,84
34	Finanzierungssaldo	86,30	74,27	77,96	95,10

Davon								Lfd. Nr.
davon mit ... bis unter ... Einwohnern					Landkreise	Verwaltungs- verbände	kommunaler Sozial- verband	
10 000 - 20 000	5 000 - 10 000	3 000 - 5 000	1 000 - 3 000	unter 1 000				
1 249,84	1 097,35	1 081,72	1 021,94	1 067,70	736,26	11,53	18,39	01
929,79	882,33	867,13	816,98	849,10	674,64	11,53	18,39	02
382,82	320,26	315,35	274,25	305,87	0,00	-	-	03
82,02	74,66	67,30	64,52	63,44	-	-	-	04
32,52	22,76	21,49	18,38	13,90	-	-	-	05
177,37	137,50	142,48	107,53	141,94	-	-	-	06
87,12	82,37	81,25	80,90	84,14	-	-	-	07
285,14	275,35	258,66	228,41	219,24	206,16	-	-	08
3,16	10,44	0,94	1,34	0,25	106,42	-	-	09
76,01	82,05	85,20	88,28	70,54	92,59	0,62	1,12	10
0,80	1,78	1,59	1,46	2,77	150,05	0,02	0,04	11
48,86	55,22	55,84	60,53	48,17	67,18	6,42	-	12
150,48	159,96	175,25	188,11	213,24	202,52	115,95	115,35	13
17,47	22,71	25,70	25,40	10,97	150,27	111,49	98,12	14
320,04	215,02	214,60	204,97	218,60	61,62	-	0,00	15
227,98	168,98	173,27	166,97	171,51	46,87	-	-	16
0,13	-	-	-	-	-	-	-	17
92,88	49,78	43,36	39,63	47,09	16,44	0,73	0,00	18
0,95	3,74	2,03	1,63	-	1,69	0,73	-	19
1 167,62	1 021,61	1 006,34	967,83	1 052,15	730,11	10,48	12,76	20
775,91	737,86	719,04	698,41	660,99	655,44	9,87	12,68	21
282,90	283,55	291,54	245,10	183,79	139,96	102,22	1,93	22
184,45	189,24	190,57	180,48	184,12	112,77	17,72	0,25	23
1,79	3,64	3,44	4,45	3,61	402,62	0,12	101,62	24
41,86	42,94	33,50	28,85	34,35	10,93	0,30	0,07	25
282,39	241,20	225,68	264,93	266,09	139,44	1,00	6,92	26
17,47	22,71	25,70	25,40	10,97	150,27	111,49	98,12	27
391,71	283,74	287,31	269,42	391,16	74,67	0,61	0,09	28
350,37	249,57	266,86	261,06	317,51	68,27	1,33	0,09	29
316,12	226,95	238,31	235,75	296,33	58,92	0,11	-	30
0,30	0,16	0,28	0,75	-	0,04	-	-	31
41,99	37,75	22,20	9,24	73,64	8,04	-	-	32
0,95	3,74	2,03	1,63	-	1,69	0,73	-	33
82,22	75,75	75,38	54,12	15,55	6,15	1,05	5,62	34

3.2 Einnahmen und Ausgaben der Gemeinden/GV. des Freistaates Sachsen nach Einzelplänen (in €/Einw.)

Lfd. Nr.	Art der Einnahmen/Ausgaben	Einzelplan			
		0 bis 9	0	1	2
		Gesamt- haushalt	Allgemeine Verwaltung	Öffentliche Sicherheit und Ordnung	Schulen
01	Bereinigte Einnahmen	1 991,75	42,41	98,57	38,20
	davon				
02	Einnahmen der laufenden Rechnung	1 699,07	27,29	37,02	10,50
	davon				
03	Steuern (netto)	423,35	-	-	-
	darunter				
04	Gemeindeanteil an der Einkommensteuer	86,39	-	-	-
05	Gemeindeanteil an der Umsatzsteuer	33,70	-	-	-
06	Gewerbsteuer (netto)	200,13	-	-	-
07	Grundsteuer A und B	99,27	-	-	-
08	Schlüsselzuweisungen vom Land	549,30	-	-	-
09	Bedarfs- und sonst. allgem. Zuweis. v. Land	109,14	-	0,02	-
10	Erstattungen und laufende Zuweis. v. Land	171,32	0,64	1,58	0,73
11	Erstattungen und laufende Zuweis. v. Bund	104,08	0,87	0,17	0,11
12	Gebühren, zweckgebundene Abgaben	123,39	4,20	21,51	1,50
13	sonstige Einnahmen	435,11	27,38	14,66	8,53
14	abzüglich: Zahlungen von gleicher Ebene	216,62	5,80	0,92	0,37
15	Einnahmen der Kapitalrechnung	292,68	15,12	61,55	27,71
	davon				
16	Zuweisungen für Investitionen vom Land	205,17	1,17	58,53	25,55
17	Kreditaufnahme bei Verwaltungen	0,02	-	-	-
18	sonstige Einnahmen	90,88	14,22	3,38	2,31
19	abzüglich: Zahlungen von gleicher Ebene	3,40	0,27	0,36	0,16
20	Bereinigte Ausgaben	1 905,45	179,54	151,15	142,83
	davon				
21	Ausgaben der laufenden Rechnung	1 543,02	169,16	83,28	94,97
	davon				
22	Personalausgaben	465,28	120,68	62,08	25,47
23	laufender Sachaufwand	304,69	49,92	19,75	67,72
24	soziale Leistungen	502,26	-	-	-
25	Zinsausgaben	56,49	-	-	-
26	sonstige Ausgaben	430,91	4,35	2,37	2,16
27	abzüglich: Zahlungen von gleicher Ebene	216,62	5,80	0,92	0,37
28	Ausgaben der Kapitalrechnung	362,43	10,38	67,87	47,85
	davon				
29	Sachinvestitionen	317,02	9,26	66,34	47,56
	darunter				
30	Baumaßnahmen	279,32	3,76	61,30	40,74
31	Kreditilgungen bei Verwaltungen	0,28	-	-	-
32	sonstige Ausgaben	48,54	1,40	1,89	0,46
33	abzüglich: Zahlungen von gleicher Ebene	3,40	0,27	0,36	0,16
34	Finanzierungssaldo	86,30	-137,13	-52,58	-104,62

Einzelplan							Lfd. Nr.
3	4	5	6	7	8	9	
Wissen- schaft, Forschung, Kulturpflege	Soziale Sicherung	Gesundheit, Sport, Erholung	Bau- und Wohnungs- wesen, Verkehr	Öffentliche Einrichtungen, Wirtschafts- förderung	Wirtschaftliche Unternehmen, allgem. Grund-/ Sondervermögen	Allgemeine Finanz- wirtschaft	
22,83	310,97	31,31	122,03	83,60	126,58	1 115,25	01
17,07	304,67	23,73	34,18	57,28	87,84	1 099,48	02
-	-	-	-	-	-	423,35	03
-	-	-	-	-	-	86,39	04
-	-	-	-	-	-	33,70	05
-	-	-	-	-	-	200,13	06
-	-	-	-	-	-	99,27	07
-	-	-	-	-	-	549,30	08
-	-	-	-	-	-	109,12	09
5,37	143,64	1,94	16,03	1,26	0,12	-	10
0,28	101,85	0,17	0,26	0,38	0,01	-	11
4,57	18,50	14,38	11,21	45,58	1,94	-	12
7,23	53,84	7,46	7,04	10,71	85,84	212,41	13
0,38	13,16	0,22	0,36	0,65	0,07	194,70	14
5,76	6,30	7,58	87,86	26,32	38,74	15,76	15
3,17	5,15	5,92	72,48	14,82	3,34	15,05	16
-	-	-	-	-	-	0,02	17
2,90	1,47	1,73	16,66	11,68	35,54	0,97	18
0,32	0,33	0,07	1,28	0,18	0,13	0,28	19
91,04	753,82	85,22	230,52	135,20	65,36	70,78	20
79,16	739,63	67,81	101,91	99,77	39,05	68,29	21
26,96	120,57	26,67	50,40	30,82	1,64	-	22
12,79	22,79	24,53	45,80	42,71	17,64	1,04	23
-	502,26	-	-	-	-	-	24
-	-	-	-	-	-	56,49	25
39,78	107,16	16,83	6,07	26,89	19,85	205,45	26
0,38	13,16	0,22	0,36	0,65	0,07	194,70	27
11,88	14,19	17,41	128,60	35,43	26,31	2,50	28
10,47	10,99	14,20	118,04	22,63	17,53	-	29
9,26	9,42	12,41	115,22	19,75	7,46	-	30
-	-	-	-	-	-	0,28	31
1,73	3,53	3,29	11,85	12,98	8,92	2,50	32
0,32	0,33	0,07	1,28	0,18	0,13	0,28	33
-68,21	-442,85	-53,90	-108,48	-51,60	61,21	1 044,46	34

3.2.1 Einnahmen und Ausgaben der Kreisfreien Städte des Freistaates Sachsen nach Einzelplänen (in €/Einw.)

Lfd. Nr.	Art der Einnahmen/Ausgaben	Einzelplan			
		0 bis 9	0	1	2
		Gesamt- haushalt	Allgemeine Verwaltung	Öffentliche Sicherheit und Ordnung	Schulen
01	Bereinigte Einnahmen	2 134,99	64,43	82,43	34,39
	davon				
02	Einnahmen der laufenden Rechnung	1 853,30	34,23	39,36	10,17
	davon				
03	Steuern (netto)	576,90	-	-	-
	darunter				
04	Gemeindeanteil an der Einkommensteuer	105,25	-	-	-
05	Gemeindeanteil an der Umsatzsteuer	47,76	-	-	-
06	Gewerbesteuer (netto)	290,36	-	-	-
07	Grundsteuer A und B	128,62	-	-	-
08	Schlüsselzuweisungen vom Land	661,84	-	-	-
09	Bedarfs- und sonst. allgem. Zuweis. v. Land	104,09	-	-	-
10	Erstattungen und laufende Zuweis. v. Land	162,67	0,56	0,53	0,38
11	Erstattungen und laufende Zuweis. v. Bund	16,54	0,57	0,10	0,19
12	Gebühren, zweckgebundene Abgaben	118,30	1,36	21,89	1,04
13	sonstige Einnahmen	226,46	32,13	17,94	8,59
14	abzüglich: Zahlungen von gleicher Ebene	13,51	0,39	1,10	0,02
15	Einnahmen der Kapitalrechnung	281,69	30,21	43,06	24,22
	davon				
16	Zuweisungen für Investitionen vom Land	164,03	0,19	40,94	19,97
17	Kreditaufnahme bei Verwaltungen	-	-	-	-
18	sonstige Einnahmen	117,97	30,03	2,12	4,25
19	abzüglich: Zahlungen von gleicher Ebene	0,31	0,01	-	-
20	Bereinigte Ausgaben	2 060,72	176,77	144,15	135,63
	davon				
21	Ausgaben der laufenden Rechnung	1 735,25	169,42	104,62	93,33
	davon				
22	Personalausgaben	524,43	116,28	84,10	27,39
23	laufender Sachaufwand	306,28	51,83	19,95	64,15
24	soziale Leistungen	391,20	-	-	-
25	Zinsausgaben	69,07	-	-	-
26	sonstige Ausgaben	457,77	1,70	1,67	1,81
27	abzüglich: Zahlungen von gleicher Ebene	13,51	0,39	1,10	0,02
28	Ausgaben der Kapitalrechnung	325,48	7,35	39,53	42,30
	davon				
29	Sachinvestitionen	267,81	6,57	39,15	42,20
	darunter				
30	Baumaßnahmen	231,35	1,68	33,84	36,22
31	Kreditilgungen bei Verwaltungen	0,22	-	-	-
32	sonstige Ausgaben	57,75	0,79	0,37	0,10
33	abzüglich: Zahlungen von gleicher Ebene	0,31	0,01	-	-
34	Finanzierungssaldo	74,27	-112,34	-61,72	-101,24

Einzelplan							Lfd. Nr.
3	4	5	6	7	8	9	
Wissen- schaft, Forschung, Kulturpflege	Soziale Sicherung	Gesundheit, Sport, Erholung	Bau- und Wohnungs- wesen, Verkehr	Öffentliche Einrichtungen, Wirtschafts- förderung	Wirtschaftliche Unternehmen, allgem. Grund-/ Sondervermögen	Allgemeine Finanz- wirtschaft	
32,01	201,55	29,90	121,73	57,62	128,73	1 382,21	01
26,51	195,10	26,17	37,20	41,84	77,84	1 364,87	02
-	-	-	-	-	-	576,90	03
-	-	-	-	-	-	105,25	04
-	-	-	-	-	-	47,76	05
-	-	-	-	-	-	290,36	06
-	-	-	-	-	-	128,62	07
-	-	-	-	-	-	661,84	08
-	-	-	-	-	-	104,09	09
11,08	141,09	2,09	5,74	1,19	0,01	-	10
0,54	14,12	0,15	0,53	0,34	-	-	11
6,98	14,58	16,43	20,74	35,23	0,06	-	12
7,92	36,87	7,84	10,20	5,15	77,78	22,04	13
0,01	11,57	0,33	0,02	0,07	-	-	14
5,50	6,45	3,73	84,53	15,78	50,88	17,34	15
0,26	5,75	3,33	63,86	11,92	0,61	17,20	16
-	-	-	-	-	-	-	17
5,24	0,69	0,40	20,84	3,98	50,28	0,14	18
-	-	0,00	0,17	0,12	-	-	19
177,29	669,96	110,02	271,74	92,51	87,07	195,57	20
160,64	658,26	96,13	141,36	58,35	58,36	194,78	21
46,13	118,75	40,46	77,21	13,64	0,46	-	22
19,59	22,29	27,17	51,88	34,88	13,46	1,07	23
-	391,20	-	-	-	-	-	24
-	-	-	-	-	-	69,07	25
94,92	137,59	28,82	12,29	9,89	44,44	124,64	26
0,01	11,57	0,33	0,02	0,07	-	-	27
16,65	11,70	13,89	130,38	34,16	28,71	0,80	28
12,72	7,47	7,89	121,40	15,89	14,51	-	29
10,75	6,84	6,52	118,49	15,13	1,88	-	30
-	-	-	-	-	-	0,22	31
3,93	4,23	6,00	9,15	18,39	14,20	0,58	32
-	-	0,00	0,17	0,12	-	-	33
-145,28	-468,41	-80,12	-150,01	-34,89	41,66	1 186,64	34

3.2.2 Einnahmen und Ausgaben der kreisangehörigen Gemeinden des Freistaates Sachsen nach Einzelplänen (in €/Einw.)

Lfd. Nr.	Art der Einnahmen/Ausgaben	Einzelplan			
		0 bis 9	0	1	2
		Gesamt- haushalt	Allgemeine Verwaltung	Öffentliche Sicherheit und Ordnung	Schulen
01	Bereinigte Einnahmen	1 149,29	17,20	63,46	23,73
	davon				
02	Einnahmen der laufenden Rechnung	912,28	11,93	10,27	4,43
	davon				
03	Steuern (netto)	340,17	-	-	-
	darunter				
04	Gemeindeanteil an der Einkommensteuer	76,17	-	-	-
05	Gemeindeanteil an der Umsatzsteuer	26,09	-	-	-
06	Gewerbesteuer (netto)	151,26	-	-	-
07	Grundsteuer A und B	83,37	-	-	-
08	Schlüsselzuweisungen vom Land	282,18	-	-	-
09	Bedarfs- und sonst. allgem. Zuweis. v. Land	5,45	-	0,03	-
10	Erstattungen und laufende Zuweis. v. Land	81,68	0,53	0,87	0,43
11	Erstattungen und laufende Zuweis. v. Bund	1,40	0,15	0,08	0,01
12	Gebühren, zweckgebundene Abgaben	58,82	1,62	6,46	0,70
13	sonstige Einnahmen	165,17	18,24	3,28	3,75
14	abzüglich: Zahlungen von gleicher Ebene	22,58	8,61	0,45	0,45
15	Einnahmen der Kapitalrechnung	237,00	5,26	53,19	19,30
	davon				
16	Zuweisungen für Investitionen vom Land	180,59	1,59	50,11	18,50
17	Kreditaufnahme bei Verwaltungen	0,03	-	-	-
18	sonstige Einnahmen	59,75	3,91	3,47	0,82
19	abzüglich: Zahlungen von gleicher Ebene	3,37	0,24	0,40	0,02
20	Bereinigte Ausgaben	1 071,32	122,04	97,65	83,71
	davon				
21	Ausgaben der laufenden Rechnung	763,69	113,34	34,43	51,09
	davon				
22	Personalausgaben	288,00	86,65	20,47	15,72
23	laufender Sachaufwand	190,28	29,75	13,19	34,02
24	soziale Leistungen	3,13	-	-	-
25	Zinsausgaben	38,64	-	-	-
26	sonstige Ausgaben	266,23	5,55	1,21	1,81
27	abzüglich: Zahlungen von gleicher Ebene	22,58	8,61	0,45	0,45
28	Ausgaben der Kapitalrechnung	307,63	8,70	63,22	32,61
	davon				
29	Sachinvestitionen	275,23	7,27	61,30	32,16
	darunter				
30	Baumaßnahmen	246,38	3,66	57,10	28,29
31	Kreditilgungen bei Verwaltungen	0,26	-	-	-
32	sonstige Ausgaben	35,51	1,67	2,32	0,48
33	abzüglich: Zahlungen von gleicher Ebene	3,37	0,24	0,40	0,02
34	Finanzierungssaldo	77,96	-104,85	-34,20	-59,98

Einzelplan							Lfd. Nr.
3	4	5	6	7	8	9	
Wissen- schaft, Forschung, Kulturpflege	Soziale Sicherung	Gesundheit, Sport, Erholung	Bau- und Wohnungs- wesen, Verkehr	Öffentliche Einrichtungen, Wirtschafts- förderung	Wirtschaftliche Unternehmen, allgem. Grund-/ Sondervermögen	Allgemeine Finanz- wirtschaft	
13,67	97,97	16,83	103,06	49,09	116,85	647,44	01
8,33	93,52	9,29	22,43	26,83	87,83	637,42	02
-	-	-	-	-	-	340,17	03
-	-	-	-	-	-	76,17	04
-	-	-	-	-	-	26,09	05
-	-	-	-	-	-	151,26	06
-	-	-	-	-	-	83,37	07
-	-	-	-	-	-	282,18	08
-	-	-	-	-	-	5,42	09
1,49	63,17	0,25	14,21	0,55	0,18	-	10
0,10	0,48	0,19	0,10	0,27	0,02	-	11
2,08	20,17	3,46	3,62	17,76	2,94	-	12
5,15	19,78	5,52	4,95	8,95	84,80	10,74	13
0,49	10,08	0,13	0,45	0,71	0,11	1,10	14
5,34	4,45	7,55	80,63	22,26	29,01	10,02	15
4,45	3,73	5,72	68,99	13,38	4,62	9,48	16
-	-	-	-	-	-	0,03	17
1,13	1,23	1,91	13,10	9,02	24,60	0,56	18
0,24	0,51	0,09	1,47	0,14	0,21	0,05	19
31,83	174,12	44,37	175,15	96,03	49,01	197,41	20
23,75	162,05	29,13	62,22	67,61	26,08	193,99	21
11,64	80,02	8,11	26,49	36,78	2,13	-	22
7,34	16,65	14,92	34,06	20,68	18,76	0,91	23
-	3,13	-	-	-	-	-	24
-	-	-	-	-	-	38,64	25
5,26	72,34	6,23	2,12	10,86	5,29	155,55	26
0,49	10,08	0,13	0,45	0,71	0,11	1,10	27
8,08	12,07	15,24	112,93	28,42	22,94	3,41	28
7,85	11,27	14,06	102,37	21,03	17,92	-	29
7,17	10,15	13,04	100,15	17,18	9,66	-	30
-	-	-	-	-	-	0,26	31
0,47	1,31	1,26	12,03	7,53	5,22	3,20	32
0,24	0,51	0,09	1,47	0,14	0,21	0,05	33
-18,15	-76,15	-27,54	-72,09	-46,94	67,83	450,03	34

3.2.2.1 Einnahmen und Ausgaben der kreisangehörigen Gemeinden mit 20 000 bis unter 50 000 Einwohnern nach Einzelplänen (in €/Einw.)

Lfd. Nr.	Art der Einnahmen/Ausgaben	Einzelplan			
		0 bis 9	0	1	2
		Gesamt- haushalt	Allgemeine Verwaltung	Öffentliche Sicherheit und Ordnung	Schulen
01	Bereinigte Einnahmen	1 246,88	19,69	44,27	36,34
	davon				
02	Einnahmen der laufenden Rechnung	1 030,80	14,35	14,53	7,17
	davon				
03	Steuern (netto)	384,01	-	-	-
	darunter				
04	Gemeindeanteil an der Einkommensteuer	87,51	-	-	-
05	Gemeindeanteil an der Umsatzsteuer	32,36	-	-	-
06	Gewerbesteuer (netto)	176,27	-	-	-
07	Grundsteuer A und B	84,08	-	-	-
08	Schlüsselzuweisungen vom Land	344,08	-	-	-
09	Bedarfs- und sonst. allgem. Zuweis. v. Land	9,24	-	0,12	-
10	Erstattungen und laufende Zuweis. v. Land	79,75	0,57	1,32	0,81
11	Erstattungen und laufende Zuweis. v. Bund	1,40	0,16	0,08	0,02
12	Gebühren, zweckgebundene Abgaben	74,53	1,55	9,02	0,88
13	sonstige Einnahmen	161,03	14,55	4,36	5,63
14	abzüglich: Zahlungen von gleicher Ebene	23,24	2,48	0,37	0,18
15	Einnahmen der Kapitalrechnung	216,07	5,34	29,74	29,17
	davon				
16	Zuweisungen für Investitionen vom Land	159,71	2,04	27,77	28,74
17	Kreditaufnahme bei Verwaltungen	-	-	-	-
18	sonstige Einnahmen	64,20	4,20	3,00	0,44
19	abzüglich: Zahlungen von gleicher Ebene	7,84	0,90	1,03	0,00
20	Bereinigte Ausgaben	1 151,78	125,68	80,59	106,73
	davon				
21	Ausgaben der laufenden Rechnung	863,04	116,78	47,34	65,35
	davon				
22	Personalausgaben	325,25	88,59	35,77	20,33
23	laufender Sachaufwand	203,88	30,00	11,08	44,69
24	soziale Leistungen	2,79	-	-	-
25	Zinsausgaben	41,83	-	-	-
26	sonstige Ausgaben	312,54	0,66	0,86	0,51
27	abzüglich: Zahlungen von gleicher Ebene	23,24	2,48	0,37	0,18
28	Ausgaben der Kapitalrechnung	288,73	8,90	33,25	41,39
	davon				
29	Sachinvestitionen	241,31	9,80	32,13	41,14
	darunter				
30	Baumaßnahmen	208,63	4,24	28,94	36,38
31	Kreditilgungen bei Verwaltungen	-	-	-	-
32	sonstige Ausgaben	55,26	-	2,15	0,25
33	abzüglich: Zahlungen von gleicher Ebene	7,84	0,90	1,03	0,00
34	Finanzierungssaldo	95,10	-105,99	-36,32	-70,39

Einzelplan							Lfd. Nr.
3	4	5	6	7	8	9	
Wissen- schaft, Forschung, Kulturpflege	Soziale Sicherung	Gesundheit, Sport, Erholung	Bau- und Wohnungs- wesen, Verkehr	Öffentliche Einrichtungen, Wirtschafts- förderung	Wirtschaftliche Unternehmen, allgem. Grund-/ Sondervermögen	Allgemeine Finanz- wirtschaft	
12,87	94,96	16,10	112,27	46,86	99,35	764,17	01
11,26	93,21	7,50	25,01	34,15	70,99	752,63	02
-	-	-	-	-	-	384,01	03
-	-	-	-	-	-	87,51	04
-	-	-	-	-	-	32,36	05
-	-	-	-	-	-	176,27	06
-	-	-	-	-	-	84,08	07
-	-	-	-	-	-	344,08	08
-	-	-	-	-	-	9,13	09
2,09	65,23	0,05	9,12	0,35	0,21	-	10
0,01	0,85	0,05	0,16	0,06	-	-	11
3,06	19,08	2,92	9,29	28,44	0,29	-	12
7,62	25,20	4,50	6,51	6,25	70,50	15,89	13
1,52	17,16	0,02	0,07	0,95	0,01	0,47	14
1,61	1,75	8,61	87,25	12,71	28,35	11,54	15
0,78	1,47	7,53	72,42	4,85	3,55	10,57	16
-	-	-	-	-	-	-	17
1,93	1,11	1,15	18,51	7,86	24,98	1,02	18
1,10	0,83	0,07	3,68	-	0,17	0,05	19
46,07	182,20	57,00	215,40	72,15	54,78	211,18	20
41,85	173,35	40,18	86,62	57,85	22,78	210,94	21
19,21	85,90	7,32	43,17	23,93	1,02	-	22
10,47	14,75	18,21	40,61	20,86	11,61	1,60	23
-	2,79	-	-	-	-	-	24
-	-	-	-	-	-	41,83	25
13,69	87,08	14,67	2,91	14,01	10,16	167,98	26
1,52	17,16	0,02	0,07	0,95	0,01	0,47	27
4,22	8,85	16,82	128,77	14,30	32,00	0,24	28
4,76	8,06	14,83	102,55	8,59	19,45	-	29
3,17	6,80	14,52	98,67	6,91	8,99	-	30
-	-	-	-	-	-	-	31
0,56	1,62	2,06	29,91	5,71	12,72	0,29	32
1,10	0,83	0,07	3,68	-	0,17	0,05	33
-33,20	-87,24	-40,90	-103,13	-25,29	44,57	552,99	34

3.2.2.2 Einnahmen und Ausgaben der kreisangehörigen Gemeinden mit 10 000 bis unter 20 000 Einwohnern nach Einzelplänen (in €/Einw.)

Lfd. Nr.	Art der Einnahmen/Ausgaben	Einzelplan			
		0 bis 9	0	1	2
		Gesamt- haushalt	Allgemeine Verwaltung	Öffentliche Sicherheit und Ordnung	Schulen
01	Bereinigte Einnahmen	1 249,84	27,07	73,03	31,72
	davon				
02	Einnahmen der laufenden Rechnung	929,79	13,76	11,92	3,69
	davon				
03	Steuern (netto)	382,82	-	-	-
	darunter				
04	Gemeindeanteil an der Einkommensteuer	82,02	-	-	-
05	Gemeindeanteil an der Umsatzsteuer	32,52	-	-	-
06	Gewerbesteuer (netto)	177,37	-	-	-
07	Grundsteuer A und B	87,12	-	-	-
08	Schlüsselzuweisungen vom Land	285,14	-	-	-
09	Bedarfs- und sonst. allgem. Zuweis. v. Land	3,16	-	-	-
10	Erstattungen und laufende Zuweis. v. Land	76,01	0,29	0,29	0,49
11	Erstattungen und laufende Zuweis. v. Bund	0,80	0,12	0,05	0,00
12	Gebühren, zweckgebundene Abgaben	48,86	1,79	7,75	0,78
13	sonstige Einnahmen	150,48	18,96	4,44	3,08
14	abzüglich: Zahlungen von gleicher Ebene	17,47	7,41	0,60	0,66
15	Einnahmen der Kapitalrechnung	320,04	13,31	61,11	28,03
	davon				
16	Zuweisungen für Investitionen vom Land	227,98	1,77	54,98	27,50
17	Kreditaufnahme bei Verwaltungen	0,13	-	-	-
18	sonstige Einnahmen	92,88	11,57	6,21	0,53
19	abzüglich: Zahlungen von gleicher Ebene	0,95	0,03	0,08	-
20	Bereinigte Ausgaben	1 167,62	125,50	110,39	100,76
	davon				
21	Ausgaben der laufenden Rechnung	775,91	108,17	39,61	54,13
	davon				
22	Personalausgaben	282,90	82,56	26,14	18,05
23	laufender Sachaufwand	184,45	31,33	12,63	35,18
24	soziale Leistungen	1,79	-	-	-
25	Zinsausgaben	41,86	-	-	-
26	sonstige Ausgaben	282,39	1,68	1,44	1,55
27	abzüglich: Zahlungen von gleicher Ebene	17,47	7,41	0,60	0,66
28	Ausgaben der Kapitalrechnung	391,71	17,33	70,79	46,63
	davon				
29	Sachinvestitionen	350,37	10,47	68,00	46,32
	darunter				
30	Baumaßnahmen	316,12	4,84	64,11	40,60
31	Kreditilgungen bei Verwaltungen	0,30	-	-	-
32	sonstige Ausgaben	41,99	6,89	2,87	0,31
33	abzüglich: Zahlungen von gleicher Ebene	0,95	0,03	0,08	-
34	Finanzierungssaldo	82,22	-98,43	-37,36	-69,04

Einzelplan							Lfd. Nr.
3	4	5	6	7	8	9	
Wissen- schaft, Forschung, Kulturpflege	Soziale Sicherung	Gesundheit, Sport, Erholung	Bau- und Wohnungs- wesen, Verkehr	Öffentliche Einrichtungen, Wirtschafts- förderung	Wirtschaftliche Unternehmen, allgem. Grund-/ Sondervermögen	Allgemeine Finanz- wirtschaft	
25,82	92,75	16,11	123,61	49,14	121,80	688,79	01
8,76	87,29	7,89	16,68	22,30	76,92	680,58	02
-	-	-	-	-	-	382,82	03
-	-	-	-	-	-	82,02	04
-	-	-	-	-	-	32,52	05
-	-	-	-	-	-	177,37	06
-	-	-	-	-	-	87,12	07
-	-	-	-	-	-	285,14	08
-	-	-	-	-	-	3,16	09
2,40	61,56	0,19	9,71	0,94	0,14	-	10
0,06	0,14	0,06	0,03	0,30	0,03	-	11
1,80	16,77	4,32	3,55	11,68	0,43	-	12
4,91	16,56	3,52	3,61	9,59	76,36	9,47	13
0,41	7,73	0,20	0,21	0,21	0,04	0,01	14
17,05	5,46	8,22	106,93	26,84	44,88	8,22	15
14,47	4,14	4,00	91,41	19,75	2,13	7,83	16
-	-	-	-	-	-	0,13	17
2,59	1,64	4,22	15,62	7,33	42,82	0,35	18
0,01	0,33	-	0,10	0,24	0,07	0,10	19
53,54	177,55	49,95	206,04	104,67	35,22	204,00	20
29,56	159,35	31,07	64,44	68,11	18,28	203,20	21
14,70	64,11	8,11	29,93	37,72	1,58	-	22
9,73	13,19	15,77	32,52	20,92	12,50	0,67	23
-	1,79	-	-	-	-	-	24
-	-	-	-	-	-	41,86	25
5,54	87,98	7,39	2,20	9,67	4,24	160,67	26
0,41	7,73	0,20	0,21	0,21	0,04	0,01	27
23,98	18,21	18,88	141,60	36,56	16,94	0,80	28
22,95	16,14	16,59	131,28	24,98	13,63	-	29
22,19	14,87	15,44	128,65	21,21	4,23	-	30
-	-	-	-	-	-	0,30	31
1,04	2,40	2,29	10,41	11,82	3,38	0,60	32
0,01	0,33	-	0,10	0,24	0,07	0,10	33
-27,73	-84,80	-33,84	-82,43	-55,53	86,58	484,80	34

3.2.2.3 Einnahmen und Ausgaben der kreisangehörigen Gemeinden mit 5 000 bis unter 10 000 Einwohnern nach Einzelplänen (in €/Einw.)

Lfd. Nr.	Art der Einnahmen/Ausgaben	Einzelplan			
		0 bis 9	0	1	2
		Gesamt- haushalt	Allgemeine Verwaltung	Öffentliche Sicherheit und Ordnung	Schulen
01	Bereinigte Einnahmen	1 097,35	14,15	55,63	15,66
	davon				
02	Einnahmen der laufenden Rechnung	882,33	11,32	10,09	3,76
	davon				
03	Steuern (netto)	320,26	-	-	-
	darunter				
04	Gemeindeanteil an der Einkommensteuer	74,66	-	-	-
05	Gemeindeanteil an der Umsatzsteuer	22,76	-	-	-
06	Gewerbesteuer (netto)	137,50	-	-	-
07	Grundsteuer A und B	82,37	-	-	-
08	Schlüsselzuweisungen vom Land	275,35	-	-	-
09	Bedarfs- und sonst. allgem. Zuweis. v. Land	10,44	-	-	-
10	Erstattungen und laufende Zuweis. v. Land	82,05	0,66	1,17	0,37
11	Erstattungen und laufende Zuweis. v. Bund	1,78	0,19	0,09	0,00
12	Gebühren, zweckgebundene Abgaben	55,22	1,96	6,52	0,63
13	sonstige Einnahmen	159,96	19,35	2,88	3,27
14	abzüglich: Zahlungen von gleicher Ebene	22,71	10,84	0,57	0,51
15	Einnahmen der Kapitalrechnung	215,02	2,83	45,53	11,90
	davon				
16	Zuweisungen für Investitionen vom Land	168,98	1,59	44,78	11,05
17	Kreditaufnahme bei Verwaltungen	-	-	-	-
18	sonstige Einnahmen	49,78	1,31	1,28	0,93
19	abzüglich: Zahlungen von gleicher Ebene	3,74	0,07	0,53	0,08
20	Bereinigte Ausgaben	1 021,61	121,24	90,36	78,84
	davon				
21	Ausgaben der laufenden Rechnung	737,86	114,67	31,89	52,34
	davon				
22	Personalausgaben	283,55	93,02	17,75	14,31
23	laufender Sachaufwand	189,24	30,73	13,64	36,07
24	soziale Leistungen	3,64	-	-	-
25	Zinsausgaben	42,94	-	-	-
26	sonstige Ausgaben	241,20	1,76	1,07	2,48
27	abzüglich: Zahlungen von gleicher Ebene	22,71	10,84	0,57	0,51
28	Ausgaben der Kapitalrechnung	283,74	6,57	58,47	26,49
	davon				
29	Sachinvestitionen	249,57	6,49	56,09	26,19
	darunter				
30	Baumaßnahmen	226,95	3,51	52,61	23,19
31	Kreditilgungen bei Verwaltungen	0,16	-	-	-
32	sonstige Ausgaben	37,75	0,15	2,91	0,38
33	abzüglich: Zahlungen von gleicher Ebene	3,74	0,07	0,53	0,08
34	Finanzierungssaldo	75,75	-107,09	-34,74	-63,18

Einzelplan							Lfd. Nr.
3	4	5	6	7	8	9	
Wissen- schaft, Forschung, Kulturpflege	Soziale Sicherung	Gesundheit, Sport, Erholung	Bau- und Wohnungs- wesen, Verkehr	Öffentliche Einrichtungen, Wirtschafts- förderung	Wirtschaftliche Unternehmen, allgem. Grund-/ Sondervermögen	Allgemeine Finanz- wirtschaft	
9,31	95,56	16,58	98,55	49,78	114,12	628,01	01
7,83	89,71	10,21	20,19	24,56	90,57	614,08	02
-	-	-	-	-	-	320,26	03
-	-	-	-	-	-	74,66	04
-	-	-	-	-	-	22,76	05
-	-	-	-	-	-	137,50	06
-	-	-	-	-	-	82,37	07
-	-	-	-	-	-	275,35	08
-	-	-	-	-	-	10,44	09
1,16	63,18	0,71	14,33	0,35	0,12	-	10
0,20	0,35	0,52	0,15	0,26	0,02	-	11
1,72	17,76	3,30	1,72	17,45	4,15	-	12
4,88	15,46	5,79	4,88	7,34	86,37	9,75	13
0,12	7,04	0,11	0,88	0,85	0,07	1,71	14
1,48	5,85	6,37	78,36	25,23	23,55	13,92	15
1,32	4,96	5,65	67,47	13,01	5,84	13,32	16
-	-	-	-	-	-	-	17
0,16	1,39	0,84	12,34	12,51	18,37	0,65	18
-	0,50	0,11	1,46	0,30	0,66	0,04	19
21,42	163,04	42,03	164,84	101,60	42,39	195,85	20
18,73	154,43	27,16	56,76	72,91	24,43	184,54	21
9,95	72,47	8,52	22,66	42,12	2,75	-	22
6,63	15,90	14,67	32,46	19,42	18,68	1,05	23
-	3,64	-	-	-	-	-	24
-	-	-	-	-	-	42,94	25
2,27	69,47	4,08	2,52	12,22	3,08	142,25	26
0,12	7,04	0,11	0,88	0,85	0,07	1,71	27
2,69	8,60	14,87	108,08	28,69	17,97	11,31	28
2,49	8,25	14,05	99,36	21,04	15,61	-	29
2,16	7,32	12,59	97,82	17,90	9,86	-	30
-	-	-	-	-	-	0,16	31
0,20	0,85	0,93	10,17	7,95	3,02	11,19	32
-	0,50	0,11	1,46	0,30	0,66	0,04	33
-12,11	-67,47	-25,45	-66,29	-51,82	71,73	432,16	34

3.2.2.4 Einnahmen und Ausgaben der kreisangehörigen Gemeinden mit 3 000 bis unter 5 000 Einwohnern nach Einzelplänen (in €/Einw.)

Lfd. Nr.	Art der Einnahmen/Ausgaben	Einzelplan			
		0 bis 9	0	1	2
		Gesamt- haushalt	Allgemeine Verwaltung	Öffentliche Sicherheit und Ordnung	Schulen
01	Bereinigte Einnahmen	1 081,72	11,21	84,49	18,10
	davon				
02	Einnahmen der laufenden Rechnung	867,13	10,73	8,07	3,81
	davon				
03	Steuern (netto)	315,35	-	-	-
	darunter				
04	Gemeindeanteil an der Einkommensteuer	67,30	-	-	-
05	Gemeindeanteil an der Umsatzsteuer	21,49	-	-	-
06	Gewerbesteuer (netto)	142,48	-	-	-
07	Grundsteuer A und B	81,25	-	-	-
08	Schlüsselzuweisungen vom Land	258,66	-	-	-
09	Bedarfs- und sonst. allgem. Zuweis. v. Land	0,94	-	-	-
10	Erstattungen und laufende Zuweis. v. Land	85,20	0,81	0,55	0,14
11	Erstattungen und laufende Zuweis. v. Bund	1,59	0,21	0,06	0,02
12	Gebühren, zweckgebundene Abgaben	55,84	1,58	5,42	0,48
13	sonstige Einnahmen	175,25	20,69	2,63	3,39
14	abzüglich: Zahlungen von gleicher Ebene	25,70	12,55	0,58	0,22
15	Einnahmen der Kapitalrechnung	214,60	0,48	76,41	14,29
	davon				
16	Zuweisungen für Investitionen vom Land	173,27	0,03	72,13	12,33
17	Kreditaufnahme bei Verwaltungen	-	-	-	-
18	sonstige Einnahmen	43,36	0,55	4,37	1,97
19	abzüglich: Zahlungen von gleicher Ebene	2,03	0,11	0,09	0,01
20	Bereinigte Ausgaben	1 006,34	124,17	116,75	66,44
	davon				
21	Ausgaben der laufenden Rechnung	719,04	121,39	28,13	44,65
	davon				
22	Personalausgaben	291,54	101,74	12,02	13,30
23	laufender Sachaufwand	190,57	29,84	15,28	29,12
24	soziale Leistungen	3,44	-	-	-
25	Zinsausgaben	33,50	-	-	-
26	sonstige Ausgaben	225,68	2,36	1,41	2,45
27	abzüglich: Zahlungen von gleicher Ebene	25,70	12,55	0,58	0,22
28	Ausgaben der Kapitalrechnung	287,31	2,78	88,62	21,78
	davon				
29	Sachinvestitionen	266,86	2,71	86,89	20,60
	darunter				
30	Baumaßnahmen	238,31	0,76	81,74	17,92
31	Kreditilgungen bei Verwaltungen	0,28	-	-	-
32	sonstige Ausgaben	22,20	0,19	1,82	1,19
33	abzüglich: Zahlungen von gleicher Ebene	2,03	0,11	0,09	0,01
34	Finanzierungssaldo	75,38	-112,95	-32,27	-48,34

Einzelplan							Lfd. Nr.
3	4	5	6	7	8	9	
Wissen- schaft, Forschung, Kulturpflege	Soziale Sicherung	Gesundheit, Sport, Erholung	Bau- und Wohnungs- wesen, Verkehr	Öffentliche Einrichtungen, Wirtschafts- förderung	Wirtschaftliche Unternehmen, allgem. Grund-/ Sondervermögen	Allgemeine Finanz- wirtschaft	
8,44	103,04	16,51	79,42	46,25	123,06	591,20	01
6,47	98,69	10,06	22,27	23,57	100,47	582,98	02
-	-	-	-	-	-	315,35	03
-	-	-	-	-	-	67,30	04
-	-	-	-	-	-	21,49	05
-	-	-	-	-	-	142,48	06
-	-	-	-	-	-	81,25	07
-	-	-	-	-	-	258,66	08
-	-	-	-	-	-	0,94	09
0,98	63,85	0,12	18,02	0,49	0,23	-	10
0,09	0,62	0,09	0,08	0,42	-	-	11
1,58	23,16	3,84	1,30	13,73	4,75	-	12
4,05	19,40	6,15	3,24	9,94	95,72	10,04	13
0,23	8,33	0,15	0,38	1,01	0,23	2,01	14
1,97	4,35	6,45	57,15	22,68	22,59	8,22	15
1,75	3,91	4,91	49,14	15,20	5,88	7,98	16
-	-	-	-	-	-	-	17
0,23	0,64	1,55	9,55	7,48	16,71	0,30	18
0,01	0,20	-	1,54	0,00	-	0,06	19
15,35	173,06	31,75	140,64	99,50	60,90	177,78	20
12,69	160,60	23,13	52,62	66,99	33,53	175,31	21
6,40	86,83	8,67	19,63	40,46	2,49	-	22
4,60	20,92	13,00	31,98	19,26	26,19	0,37	23
-	3,44	-	-	-	-	-	24
-	-	-	-	-	-	33,50	25
1,93	57,74	1,61	1,38	8,27	5,08	143,45	26
0,23	8,33	0,15	0,38	1,01	0,23	2,01	27
2,66	12,46	8,62	88,02	32,51	27,38	2,47	28
2,48	11,54	8,39	86,11	24,67	23,46	-	29
2,14	10,52	7,82	84,86	18,16	14,39	-	30
-	-	-	-	-	-	0,28	31
0,19	1,12	0,23	3,45	7,84	3,92	2,26	32
0,01	0,20	-	1,54	0,00	-	0,06	33
-6,92	-70,02	-15,23	-61,21	-53,25	62,16	413,42	34

3.2.2.5 Einnahmen und Ausgaben der kreisangehörigen Gemeinden mit 1 000 bis unter 3 000 Einwohnern nach Einzelplänen (in €/Einw.)

Lfd. Nr.	Art der Einnahmen/Ausgaben	Einzelplan			
		0 bis 9	0	1	2
		Gesamt- haushalt	Allgemeine Verwaltung	Öffentliche Sicherheit und Ordnung	Schulen
01	Bereinigte Einnahmen	1 021,94	10,94	62,45	13,32
	davon				
02	Einnahmen der laufenden Rechnung	816,98	8,10	4,70	3,47
	davon				
03	Steuern (netto)	274,25	-	-	-
	darunter				
04	Gemeindeanteil an der Einkommensteuer	64,52	-	-	-
05	Gemeindeanteil an der Umsatzsteuer	18,38	-	-	-
06	Gewerbesteuer (netto)	107,53	-	-	-
07	Grundsteuer A und B	80,90	-	-	-
08	Schlüsselzuweisungen vom Land	228,41	-	-	-
09	Bedarfs- und sonst. allgem. Zuweis. v. Land	1,34	-	-	-
10	Erstattungen und laufende Zuweis. v. Land	88,28	0,29	1,03	0,23
11	Erstattungen und laufende Zuweis. v. Bund	1,46	0,07	0,14	0,01
12	Gebühren, zweckgebundene Abgaben	60,53	1,02	2,09	0,71
13	sonstige Einnahmen	188,11	17,78	1,42	3,29
14	abzüglich: Zahlungen von gleicher Ebene	25,40	11,06	-0,02	0,77
15	Einnahmen der Kapitalrechnung	204,97	2,83	57,74	9,85
	davon				
16	Zuweisungen für Investitionen vom Land	166,97	2,58	55,66	9,69
17	Kreditaufnahme bei Verwaltungen	-	-	-	-
18	sonstige Einnahmen	39,63	0,27	2,24	0,16
19	abzüglich: Zahlungen von gleicher Ebene	1,63	0,02	0,15	-
20	Bereinigte Ausgaben	967,83	110,29	89,22	55,11
	davon				
21	Ausgaben der laufenden Rechnung	698,41	104,08	19,81	32,65
	davon				
22	Personalausgaben	245,10	61,60	4,71	10,97
23	laufender Sachaufwand	180,48	25,41	13,71	20,17
24	soziale Leistungen	4,45	-	-	-
25	Zinsausgaben	28,85	-	-	-
26	sonstige Ausgaben	264,93	28,12	1,37	2,29
27	abzüglich: Zahlungen von gleicher Ebene	25,40	11,06	-0,02	0,77
28	Ausgaben der Kapitalrechnung	269,42	6,21	69,40	22,46
	davon				
29	Sachinvestitionen	261,06	5,74	68,05	22,14
	darunter				
30	Baumaßnahmen	235,75	4,83	61,91	19,45
31	Kreditilgungen bei Verwaltungen	0,75	-	-	-
32	sonstige Ausgaben	9,24	0,49	1,51	0,32
33	abzüglich: Zahlungen von gleicher Ebene	1,63	0,02	0,15	-
34	Finanzierungssaldo	54,12	-99,35	-26,77	-41,79

Einzelplan							Lfd. Nr.
3	4	5	6	7	8	9	
Wissen- schaft, Forschung, Kulturpflege	Soziale Sicherung	Gesundheit, Sport, Erholung	Bau- und Wohnungs- wesen, Verkehr	Öffentliche Einrichtungen, Wirtschafts- förderung	Wirtschaftliche Unternehmen, allgem. Grund-/ Sondervermögen	Allgemeine Finanz- wirtschaft	
9,72	108,15	18,98	96,24	55,07	130,33	516,76	01
6,63	103,29	11,52	30,86	30,56	107,83	510,01	02
-	-	-	-	-	-	274,25	03
-	-	-	-	-	-	64,52	04
-	-	-	-	-	-	18,38	05
-	-	-	-	-	-	107,53	06
-	-	-	-	-	-	80,90	07
-	-	-	-	-	-	228,41	08
-	-	-	-	-	-	1,34	09
0,40	62,07	0,07	23,31	0,63	0,26	-	10
0,10	0,48	0,20	0,07	0,34	0,05	-	11
2,31	26,95	2,73	1,35	16,92	6,45	-	12
3,83	24,08	8,70	6,91	13,19	101,30	7,60	13
0,01	10,28	0,18	0,77	0,51	0,23	1,59	14
3,08	4,86	7,46	65,37	24,51	22,50	6,75	15
2,66	4,32	6,13	58,32	14,72	6,56	6,33	16
-	-	-	-	-	-	-	17
0,42	1,28	1,66	7,30	9,91	15,96	0,43	18
-	0,74	0,33	0,24	0,13	0,02	0,01	19
15,25	176,42	36,08	130,79	104,87	55,19	194,61	20
10,53	163,79	20,93	43,95	73,48	35,45	193,74	21
5,30	98,57	7,99	11,74	41,02	3,20	-	22
3,75	20,44	11,69	31,86	23,87	28,88	0,70	23
-	4,45	-	-	-	-	-	24
-	-	-	-	-	-	28,85	25
1,51	50,62	1,43	1,12	9,10	3,59	165,78	26
0,01	10,28	0,18	0,77	0,51	0,23	1,59	27
4,71	12,62	15,15	86,84	31,40	19,74	0,88	28
4,40	13,19	15,07	84,81	28,78	18,89	-	29
4,22	12,06	13,27	83,32	24,02	12,67	-	30
-	-	-	-	-	-	0,75	31
0,32	0,17	0,41	2,27	2,75	0,87	0,14	32
-	0,74	0,33	0,24	0,13	0,02	0,01	33
-5,53	-68,27	-17,10	-34,56	-49,80	75,14	322,15	34

3.2.2.6 Einnahmen und Ausgaben der kreisangehörigen Gemeinden mit weniger als 1 000 Einwohnern nach Einzelplänen (in €/Einw.)

Lfd. Nr.	Art der Einnahmen/Ausgaben	Einzelplan			
		0 bis 9	0	1	2
		Gesamthaushalt	Allgemeine Verwaltung	Öffentliche Sicherheit und Ordnung	Schulen
01	Bereinigte Einnahmen	1 067,70	18,25	64,14	-
	davon				
02	Einnahmen der laufenden Rechnung	849,10	11,49	1,80	-
	davon				
03	Steuern (netto)	305,87	-	-	-
	darunter				
04	Gemeindeanteil an der Einkommensteuer	63,44	-	-	-
05	Gemeindeanteil an der Umsatzsteuer	13,90	-	-	-
06	Gewerbesteuer (netto)	141,94	-	-	-
07	Grundsteuer A und B	84,14	-	-	-
08	Schlüsselzuweisungen vom Land	219,24	-	-	-
09	Bedarfs- und sonst. allgem. Zuweis. v. Land	0,25	-	-	-
10	Erstattungen und laufende Zuweis. v. Land	70,54	0,30	0,54	-
11	Erstattungen und laufende Zuweis. v. Bund	2,77	-	0,38	-
12	Gebühren, zweckgebundene Abgaben	48,17	1,05	0,05	-
13	sonstige Einnahmen	213,24	11,58	0,85	-
14	abzüglich: Zahlungen von gleicher Ebene	10,97	1,44	0,01	-
15	Einnahmen der Kapitalrechnung	218,60	6,76	62,34	-
	davon				
16	Zuweisungen für Investitionen vom Land	171,51	6,76	56,58	-
17	Kreditaufnahme bei Verwaltungen	-	-	-	-
18	sonstige Einnahmen	47,09	-	5,76	-
19	abzüglich: Zahlungen von gleicher Ebene	-	-	-	-
20	Bereinigte Ausgaben	1 052,15	102,45	154,18	-
	davon				
21	Ausgaben der laufenden Rechnung	660,99	92,37	19,62	-
	davon				
22	Personalausgaben	183,79	27,69	2,14	-
23	laufender Sachaufwand	184,12	23,06	17,10	-
24	soziale Leistungen	3,61	-	-	-
25	Zinsausgaben	34,35	-	-	-
26	sonstige Ausgaben	266,09	43,07	0,39	-
27	abzüglich: Zahlungen von gleicher Ebene	10,97	1,44	0,01	-
28	Ausgaben der Kapitalrechnung	391,16	10,08	134,55	-
	davon				
29	Sachinvestitionen	317,51	10,07	133,97	-
	darunter				
30	Baumaßnahmen	296,33	9,75	133,09	-
31	Kredittilgungen bei Verwaltungen	-	-	-	-
32	sonstige Ausgaben	73,64	0,01	0,59	-
33	abzüglich: Zahlungen von gleicher Ebene	-	-	-	-
34	Finanzierungssaldo	15,55	-84,20	-90,03	-

Einzelplan							Lfd. Nr.
3	4	5	6	7	8	9	
Wissen- schaft, Forschung, Kulturpflege	Soziale Sicherung	Gesundheit, Sport, Erholung	Bau- und Wohnungs- wesen, Verkehr	Öffentliche Einrichtungen, Wirtschafts- förderung	Wirtschaftliche Unternehmen, allgem. Grund-/ Sondervermögen	Allgemeine Finanz- wirtschaft	
25,69	74,62	61,03	71,12	37,65	176,20	538,99	01
2,57	73,59	13,96	37,99	35,69	139,18	532,84	02
-	-	-	-	-	-	305,87	03
-	-	-	-	-	-	63,44	04
-	-	-	-	-	-	13,90	05
-	-	-	-	-	-	141,94	06
-	-	-	-	-	-	84,14	07
-	-	-	-	-	-	219,24	08
-	-	-	-	-	-	0,25	09
1,17	43,07	-	25,15	0,30	-	-	10
0,72	-	-	-	1,67	-	-	11
0,35	21,86	0,65	2,10	21,56	0,55	-	12
0,32	18,18	13,30	10,75	12,15	138,63	7,48	13
-	9,51	-	-	-	-	-	14
23,13	1,03	47,07	33,13	1,96	37,03	6,15	15
23,13	0,87	44,89	33,13	-	-	6,15	16
-	-	-	-	-	-	-	17
-	0,16	2,18	-	1,96	37,03	-	18
-	-	-	-	-	-	-	19
32,48	142,99	99,91	91,32	94,49	130,83	203,51	20
9,43	139,92	16,04	51,59	79,42	49,08	203,51	21
4,68	92,60	3,15	12,10	41,21	0,22	-	22
4,39	14,85	12,89	37,65	22,13	48,86	3,18	23
-	3,61	-	-	-	-	-	24
-	-	-	-	-	-	34,35	25
0,36	38,36	-	1,84	16,08	-	165,99	26
-	9,51	-	-	-	-	-	27
23,04	3,07	83,86	39,74	15,07	81,74	-	28
23,04	3,07	83,86	38,14	14,45	10,90	-	29
23,04	2,23	83,22	37,58	5,79	1,63	-	30
-	-	-	-	-	-	-	31
-	-	-	1,59	0,62	70,84	-	32
-	-	-	-	-	-	-	33
-6,78	-68,37	-38,88	-20,21	-56,84	45,38	335,48	34

3.2.3 Einnahmen und Ausgaben der Landkreise des Freistaates Sachsen nach Einzelplänen (in €/Einw.)

Lfd. Nr.	Art der Einnahmen/Ausgaben	Einzelplan			
		0 bis 9	0	1	2
		Gesamt- haushalt	Allgemeine Verwaltung	Öffentliche Sicherheit und Ordnung	Schulen
01	Bereinigte Einnahmen	736,26	13,15	43,74	16,54
	davon				
02	Einnahmen der laufenden Rechnung	674,64	11,47	25,37	6,24
	davon				
03	Steuern (netto)	0,00	-	-	-
	darunter				
04	Gemeindeanteil an der Einkommensteuer	-	-	-	-
05	Gemeindeanteil an der Umsatzsteuer	-	-	-	-
06	Gewerbesteuer (netto)	-	-	-	-
07	Grundsteuer A und B	-	-	-	-
08	Schlüsselzuweisungen vom Land	206,16	-	-	-
09	Bedarfs- und sonst. allgem. Zuweis. v. Land	106,42	-	-	-
10	Erstattungen und laufende Zuweis. v. Land	92,59	0,16	1,28	0,49
11	Erstattungen und laufende Zuweis. v. Bund	150,05	0,83	0,12	0,05
12	Gebühren, zweckgebundene Abgaben	67,18	4,07	14,74	1,06
13	sonstige Einnahmen	202,52	6,48	9,59	4,75
14	abzüglich: Zahlungen von gleicher Ebene	150,27	0,07	0,37	0,11
15	Einnahmen der Kapitalrechnung	61,62	1,68	18,38	10,30
	davon				
16	Zuweisungen für Investitionen vom Land	46,87	0,10	17,94	10,08
17	Kreditaufnahme bei Verwaltungen	-	-	-	-
18	sonstige Einnahmen	16,44	1,75	0,60	0,45
19	abzüglich: Zahlungen von gleicher Ebene	1,69	0,17	0,15	0,23
20	Bereinigte Ausgaben	730,11	56,00	56,96	63,01
	davon				
21	Ausgaben der laufenden Rechnung	655,44	52,83	36,97	44,77
	davon				
22	Personalausgaben	139,96	33,94	29,45	8,71
23	laufender Sachaufwand	112,77	18,74	6,35	35,62
24	soziale Leistungen	402,62	-	-	-
25	Zinsausgaben	10,93	-	-	-
26	sonstige Ausgaben	139,44	0,23	1,54	0,53
27	abzüglich: Zahlungen von gleicher Ebene	150,27	0,07	0,37	0,11
28	Ausgaben der Kapitalrechnung	74,67	3,17	19,99	18,25
	davon				
29	Sachinvestitionen	68,27	3,28	19,77	18,31
	darunter				
30	Baumaßnahmen	58,92	1,24	19,08	14,90
31	Kreditilgungen bei Verwaltungen	0,04	-	-	-
32	sonstige Ausgaben	8,04	0,06	0,38	0,17
33	abzüglich: Zahlungen von gleicher Ebene	1,69	0,17	0,15	0,23
34	Finanzierungssaldo	6,15	-42,85	-13,22	-46,47

Einzelplan							Lfd. Nr.
3	4	5	6	7	8	9	
Wissen- schaft, Forschung, Kulturpflege	Soziale Sicherung	Gesundheit, Sport, Erholung	Bau- und Wohnungs- wesen, Verkehr	Öffentliche Einrichtungen, Wirtschafts- förderung	Wirtschaftliche Unternehmen, allgem. Grund-/ Sondervermögen	Allgemeine Finanz- wirtschaft	
4,18	244,03	15,25	19,14	48,57	8,56	323,10	01
3,63	242,27	13,13	10,11	38,80	5,42	318,21	02
-	-	-	-	-	-	0,00	03
-	-	-	-	-	-	-	04
-	-	-	-	-	-	-	05
-	-	-	-	-	-	-	06
-	-	-	-	-	-	-	07
-	-	-	-	-	-	206,16	08
-	-	-	-	-	-	106,42	09
0,78	80,12	1,62	7,40	0,75	0,00	-	10
0,04	148,88	0,00	0,00	0,12	-	-	11
1,19	0,45	9,81	2,42	33,43	0,02	-	12
1,71	16,12	1,73	0,36	4,76	5,41	151,61	13
0,09	3,30	0,03	0,08	0,25	0,01	145,98	14
0,55	1,77	2,12	9,03	9,76	3,15	4,89	15
0,30	1,10	1,60	8,15	3,01	0,19	4,40	16
-	-	-	-	-	-	-	17
0,51	0,67	0,54	1,30	6,83	2,95	0,85	18
0,26	0,00	0,02	0,42	0,08	-	0,36	19
12,48	455,90	27,41	32,73	62,28	4,57	-41,24	20
11,26	452,43	23,33	18,02	54,58	2,50	-41,26	21
4,93	39,28	11,09	9,08	3,33	0,15	-	22
1,78	6,16	8,17	8,43	26,27	1,13	0,12	23
-	402,62	-	-	-	-	-	24
-	-	-	-	-	-	10,93	25
4,65	7,66	4,10	0,59	25,24	1,23	93,68	26
0,09	3,30	0,03	0,08	0,25	0,01	145,98	27
1,22	3,47	4,08	14,71	7,70	2,07	0,02	28
1,40	1,63	3,55	13,85	5,26	1,23	-	29
1,28	0,66	2,56	13,30	5,08	0,83	-	30
-	-	-	-	-	-	0,04	31
0,07	1,84	0,55	1,28	2,51	0,84	0,33	32
0,26	0,00	0,02	0,42	0,08	-	0,36	33
-8,30	-211,87	-12,16	-13,59	-13,71	3,99	364,34	34

3.2.4 Einnahmen und Ausgaben des Kommunalen Sozialverbandes des Freistaates Sachsen nach Einzelplänen (in €/Einw.)

Lfd. Nr.	Art der Einnahmen/Ausgaben	Einzelplan			
		0 bis 9	0	1	2
		Gesamt- haushalt	Allgemeine Verwaltung	Öffentliche Sicherheit und Ordnung	Schulen
01	Bereinigte Einnahmen	18,39	0,04	-	-
	davon				
02	Einnahmen der laufenden Rechnung	18,39	0,03	-	-
	davon				
03	Steuern (netto)	-	-	-	-
	darunter				
04	Gemeindeanteil an der Einkommensteuer	-	-	-	-
05	Gemeindeanteil an der Umsatzsteuer	-	-	-	-
06	Gewerbesteuer (netto)	-	-	-	-
07	Grundsteuer A und B	-	-	-	-
08	Schlüsselzuweisungen vom Land	-	-	-	-
09	Bedarfs- und sonst. allgem. Zuweis. v. Land	-	-	-	-
10	Erstattungen und laufende Zuweis. v. Land	1,12	-	-	-
11	Erstattungen und laufende Zuweis. v. Bund	0,04	0,03	-	-
12	Gebühren, zweckgebundene Abgaben	-	-	-	-
13	sonstige Einnahmen	115,35	0,00	-	-
14	abzüglich: Zahlungen von gleicher Ebene	98,12	-	-	-
15	Einnahmen der Kapitalrechnung	0,00	0,00	-	-
	davon				
16	Zuweisungen für Investitionen vom Land	-	-	-	-
17	Kreditaufnahme bei Verwaltungen	-	-	-	-
18	sonstige Einnahmen	0,00	0,00	-	-
19	abzüglich: Zahlungen von gleicher Ebene	-	-	-	-
20	Bereinigte Ausgaben	12,76	0,66	-	-
	davon				
21	Ausgaben der laufenden Rechnung	12,68	0,57	-	-
	davon				
22	Personalausgaben	1,93	0,49	-	-
23	laufender Sachaufwand	0,25	0,08	-	-
24	soziale Leistungen	101,62	-	-	-
25	Zinsausgaben	0,07	-	-	-
26	sonstige Ausgaben	6,92	-	-	-
27	abzüglich: Zahlungen von gleicher Ebene	98,12	-	-	-
28	Ausgaben der Kapitalrechnung	0,09	0,09	-	-
	davon				
29	Sachinvestitionen	0,09	0,09	-	-
	darunter				
30	Baumaßnahmen	-	-	-	-
31	Kredittilgungen bei Verwaltungen	-	-	-	-
32	sonstige Ausgaben	-	-	-	-
33	abzüglich: Zahlungen von gleicher Ebene	-	-	-	-
34	Finanzierungssaldo	5,62	-0,63	-	-

Einzelplan							Lfd. Nr.
3	4	5	6	7	8	9	
Wissen- schaft, Forschung, Kulturpflege	Soziale Sicherung	Gesundheit, Sport, Erholung	Bau- und Wohnungs- wesen, Verkehr	Öffentliche Einrichtungen, Wirtschafts- förderung	Wirtschaftliche Unternehmen, allgem. Grund-/ Sondervermögen	Allgemeine Finanz- wirtschaft	
-	18,29	-	-	-	-	0,06	01
-	18,29	-	-	-	-	0,06	02
-	-	-	-	-	-	-	03
-	-	-	-	-	-	-	04
-	-	-	-	-	-	-	05
-	-	-	-	-	-	-	06
-	-	-	-	-	-	-	07
-	-	-	-	-	-	-	08
-	-	-	-	-	-	-	09
-	1,12	-	-	-	-	-	10
-	0,01	-	-	-	-	-	11
-	-	-	-	-	-	-	12
-	17,57	-	-	-	-	97,77	13
-	0,41	-	-	-	-	97,71	14
-	-	-	-	-	-	-	15
-	-	-	-	-	-	-	16
-	-	-	-	-	-	-	17
-	-	-	-	-	-	-	18
-	-	-	-	-	-	-	19
-	109,74	-	-	-	-	-97,63	20
-	109,74	-	-	-	-	-97,63	21
-	1,44	-	-	-	-	-	22
-	0,16	-	-	-	-	0,00	23
-	101,62	-	-	-	-	-	24
-	-	-	-	-	-	0,07	25
-	6,92	-	-	-	-	-	26
-	0,41	-	-	-	-	97,71	27
-	-	-	-	-	-	-	28
-	-	-	-	-	-	-	29
-	-	-	-	-	-	-	30
-	-	-	-	-	-	-	31
-	-	-	-	-	-	-	32
-	-	-	-	-	-	-	33
-	-91,45	-	-	-	-	97,70	34

3.3 Einnahmen und Ausgaben der Gemeinden/GV. des Freistaates Sachsen nach Aufgabenbereichen (in €/Einw.)

Lfd. Nr.	Art der Einnahmen/Ausgaben	Einzelplan 0 Allgemeine Verwaltung	Darunter		
			00	01	02
			Gemeinde- organe	Rechnungs- prüfung	Haupt- verwaltung
01	Bereinigte Einnahmen	42,41	0,34	0,22	8,93
	davon				
02	Einnahmen der laufenden Rechnung	27,29	0,33	0,22	8,19
	davon				
03	Steuern (netto)	-	-	-	-
	darunter				
04	Gemeindeanteil an der Einkommensteuer	-	-	-	-
05	Gemeindeanteil an der Umsatzsteuer	-	-	-	-
06	Gewerbesteuer (netto)	-	-	-	-
07	Grundsteuer A und B	-	-	-	-
08	Schlüsselzuweisungen vom Land	-	-	-	-
09	Bedarfs- und sonst. allgem. Zuweis. v. Land	-	-	-	-
10	Erstattungen und laufende Zuweis. v. Land	0,64	0,03	-	0,18
11	Erstattungen und laufende Zuweis. v. Bund	0,87	0,03	-	0,68
12	Gebühren, zweckgebundene Abgaben	4,20	0,01	0,05	0,51
13	sonstige Einnahmen	27,38	0,31	0,34	9,44
14	abzüglich: Zahlungen von gleicher Ebene	5,80	0,05	0,18	2,63
15	Einnahmen der Kapitalrechnung	15,12	0,00	-	0,74
	davon				
16	Zuweisungen für Investitionen vom Land	1,17	0,00	-	0,67
17	Kreditaufnahme bei Verwaltungen	-	-	-	-
18	sonstige Einnahmen	14,22	0,00	-	0,22
19	abzüglich: Zahlungen von gleicher Ebene	0,27	0,00	-	0,14
20	Bereinigte Ausgaben	179,54	22,66	3,08	66,51
	davon				
21	Ausgaben der laufenden Rechnung	169,16	22,61	3,07	64,57
	davon				
22	Personalausgaben	120,68	19,51	3,06	47,68
23	laufender Sachaufwand	49,92	2,70	0,16	16,80
24	soziale Leistungen	-	-	-	-
25	Zinsausgaben	-	-	-	-
26	sonstige Ausgaben	4,35	0,45	0,04	2,71
27	abzüglich: Zahlungen von gleicher Ebene	5,80	0,05	0,18	2,63
28	Ausgaben der Kapitalrechnung	10,38	0,05	0,00	1,94
	davon				
29	Sachinvestitionen	9,26	0,04	0,00	2,06
	darunter				
30	Baumaßnahmen	3,76	0,01	-	1,17
31	Kreditilgungen bei Verwaltungen	-	-	-	-
32	sonstige Ausgaben	1,40	0,02	-	0,03
33	abzüglich: Zahlungen von gleicher Ebene	0,27	0,00	-	0,14
34	Finanzierungssaldo	-137,13	-22,33	-2,86	-57,58

Aufgabenbereich			Einzelplan 1 Öffentliche Sicherheit und Ordnung	Darunter Aufgabenbereich			Lfd. Nr.
03	05	06		11	13	14	
Finanz- verwaltung	Besondere Dienststellen der allgemeinen Verwaltung	Einrichtungen für die gesamte Verwaltung		Öffentliche Ordnung	Feuer- schutz	Kata- strophen- schutz	
27,11	1,43	4,34	98,57	34,56	7,44	0,14	01
13,45	1,43	3,63	37,02	32,34	3,91	0,05	02
-	-	-	-	-	-	-	03
-	-	-	-	-	-	-	04
-	-	-	-	-	-	-	05
-	-	-	-	-	-	-	06
-	-	-	-	-	-	-	07
-	-	-	-	-	-	-	08
-	-	-	0,02	-	-	-	09
0,06	0,33	0,04	1,58	0,90	0,18	0,02	10
0,01	0,12	0,03	0,17	0,06	0,07	0,01	11
2,62	0,92	0,08	21,51	18,84	2,67	0,00	12
11,79	0,31	5,00	14,66	12,87	1,57	0,02	13
1,02	0,26	1,53	0,92	0,33	0,58	0,00	14
13,66	0,00	0,71	61,55	2,22	3,53	0,09	15
0,13	-	0,37	58,53	1,99	3,27	0,07	16
-	-	-	-	-	-	-	17
13,53	0,00	0,46	3,38	0,29	0,38	0,02	18
0,00	0,00	0,12	0,36	0,07	0,11	0,00	19
45,41	4,78	33,91	151,15	58,67	35,08	1,35	20
42,39	4,74	28,59	83,28	55,00	26,17	1,21	21
32,23	3,88	11,30	62,08	43,89	17,38	0,76	22
10,76	0,98	18,22	19,75	10,07	8,84	0,18	23
-	-	-	-	-	-	-	24
-	-	-	-	-	-	-	25
0,42	0,14	0,59	2,37	1,38	0,52	0,27	26
1,02	0,26	1,53	0,92	0,33	0,58	0,00	27
3,02	0,03	5,32	67,87	3,68	8,91	0,14	28
1,97	0,03	5,14	66,34	3,61	8,86	0,14	29
0,35	0,00	2,23	61,30	3,26	4,66	0,02	30
-	-	-	-	-	-	-	31
1,05	0,00	0,30	1,89	0,13	0,16	0,01	32
0,00	0,00	0,12	0,36	0,07	0,11	0,00	33
-18,30	-3,35	-29,58	-52,58	-24,11	-27,64	-1,21	34

Noch: 3.3 Einnahmen und Ausgaben der Gemeinden/GV. des Freistaates Sachsen
nach Aufgabenbereichen (in €/Einw.)

Lfd. Nr.	Art der Einnahmen/Ausgaben	Einzelplan 17 Kosten des August- Hochwassers 2002 und Abwicklung der Folgen	Davon		
			170	171	172
			Allgemeine Verwaltung	Öffentliche Sicherheit und Ordnung	Schulen
01	Bereinigte Einnahmen	56,42	1,84	2,36	2,04
	davon				
02	Einnahmen der laufenden Rechnung	0,71	0,08	0,03	0,03
	davon				
03	Steuern (netto)	-	-	-	-
	darunter				
04	Gemeindeanteil an der Einkommensteuer	-	-	-	-
05	Gemeindeanteil an der Umsatzsteuer	-	-	-	-
06	Gewerbesteuer (netto)	-	-	-	-
07	Grundsteuer A und B	-	-	-	-
08	Schlüsselzuweisungen vom Land	-	-	-	-
09	Bedarfs- und sonst. allgem. Zuweis. v. Land	0,02	-	-	-
10	Erstattungen und laufende Zuweis. v. Land	0,48	0,02	0,02	0,00
11	Erstattungen und laufende Zuweis. v. Bund	0,02	-	-	-
12	Gebühren, zweckgebundene Abgaben	-	-	-	-
13	sonstige Einnahmen	0,19	0,06	0,01	0,00
14	abzüglich: Zahlungen von gleicher Ebene	0,00	0,00	0,00	-0,02
15	Einnahmen der Kapitalrechnung	55,71	1,76	2,33	2,01
	davon				
16	Zuweisungen für Investitionen vom Land	53,19	1,54	2,29	1,65
17	Kreditaufnahme bei Verwaltungen	-	-	-	-
18	sonstige Einnahmen	2,69	0,22	0,05	0,36
19	abzüglich: Zahlungen von gleicher Ebene	0,18	-	0,01	-
20	Bereinigte Ausgaben	56,02	1,70	2,67	1,70
	davon				
21	Ausgaben der laufenden Rechnung	0,88	0,08	0,08	0,04
	davon				
22	Personalausgaben	0,03	0,00	0,00	-
23	laufender Sachaufwand	0,65	0,03	0,04	0,02
24	soziale Leistungen	-	-	-	-
25	Zinsausgaben	-	-	-	-
26	sonstige Ausgaben	0,19	0,05	0,04	-
27	abzüglich: Zahlungen von gleicher Ebene	0,00	0,00	0,00	-0,02
28	Ausgaben der Kapitalrechnung	55,14	1,62	2,59	1,66
	davon				
29	Sachinvestitionen	53,73	1,58	2,53	1,62
	darunter				
30	Baumaßnahmen	53,36	1,50	2,50	1,58
31	Kredittilgungen bei Verwaltungen	-	-	-	-
32	sonstige Ausgaben	1,58	0,04	0,07	0,04
33	abzüglich: Zahlungen von gleicher Ebene	0,18	-	0,01	-
34	Finanzierungssaldo	0,41	0,14	-0,31	0,34

Aufgabenbereich							Lfd. Nr.
173	174	175	176	177	178	179	
Wissenschaft, Forschung, Kulturpflege	Soziale Sicherung	Gesundheit, Sport, Erholung	Bau- und Wohnungs- wesen, Verkehr	Öffentliche Einrichtungen, Wirtschafts- förderung	Wirtschaftliche Unternehmen, allgemeines Grund- und Sondervermögen	Allgemeine Finanzwirtschaft	
0,55	1,06	3,07	42,34	0,77	2,24	0,14	01
0,02	0,05	0,10	0,20	0,03	0,17	0,02	02
-	-	-	-	-	-	-	03
-	-	-	-	-	-	-	04
-	-	-	-	-	-	-	05
-	-	-	-	-	-	-	06
-	-	-	-	-	-	-	07
-	-	-	-	-	-	-	08
-	-	-	-	-	-	0,02	09
0,00	0,00	0,07	0,22	0,02	0,14	-	10
-	0,02	-	-	0,00	-	-	11
-	-	-	-	-	-	-	12
0,02	0,05	0,04	-0,02	0,00	0,04	-	13
-	0,01	-	0,00	-	-	-	14
0,54	1,01	2,97	42,14	0,75	2,07	0,12	15
0,49	0,64	2,78	41,08	0,72	1,88	0,12	16
-	-	-	-	-	-	-	17
0,05	0,37	0,19	1,23	0,03	0,20	-	18
-	-	-	0,16	0,00	0,01	-	19
0,63	1,56	3,73	40,80	0,81	2,40	0,03	20
0,01	0,16	0,05	0,32	0,03	0,09	0,02	21
-	-	-	0,03	0,01	-	-	22
0,01	0,11	0,05	0,28	0,02	0,09	0,00	23
-	-	-	-	-	-	-	24
-	-	-	-	-	-	-	25
0,00	0,06	0,00	0,01	0,01	-	0,01	26
-	0,01	-	0,00	-	-	-	27
0,62	1,40	3,67	40,48	0,78	2,31	0,01	28
0,61	1,34	3,63	39,61	0,77	2,05	-	29
0,57	1,31	3,61	39,54	0,76	1,99	-	30
-	-	-	-	-	-	-	31
0,01	0,06	0,05	1,03	0,01	0,26	0,01	32
-	-	-	0,16	0,00	0,01	-	33
-0,07	-0,49	-0,65	1,54	-0,03	-0,16	0,11	34

Noch: 3.3 Einnahmen und Ausgaben der Gemeinden/GV. des Freistaates Sachsen
nach Aufgabenbereichen (in €/Einw.)

Lfd. Nr.	Art der Einnahmen/Ausgaben	Einzelplan 2 Schulen	Darunter		
			20	211	225
			Schul- verwaltung	Grundschulen	Mittelschulen mit Mittel- und Hauptschulzügen
01	Bereinigte Einnahmen	38,20	1,34	7,99	5,51
	davon				
02	Einnahmen der laufenden Rechnung	10,50	1,08	2,13	0,90
	davon				
03	Steuern (netto)	-	-	-	-
	darunter				
04	Gemeindeanteil an der Einkommensteuer	-	-	-	-
05	Gemeindeanteil an der Umsatzsteuer	-	-	-	-
06	Gewerbesteuer (netto)	-	-	-	-
07	Grundsteuer A und B	-	-	-	-
08	Schlüsselzuweisungen vom Land	-	-	-	-
09	Bedarfs- und sonst. allgem. Zuweis. v. Land	-	-	-	-
10	Erstattungen und laufende Zuweis. v. Land	0,73	0,00	0,10	0,05
11	Erstattungen und laufende Zuweis. v. Bund	0,11	0,01	0,01	0,00
12	Gebühren, zweckgebundene Abgaben	1,50	0,01	0,27	0,18
13	sonstige Einnahmen	8,53	1,08	1,85	0,73
14	abzüglich: Zahlungen von gleicher Ebene	0,37	0,02	0,10	0,07
15	Einnahmen der Kapitalrechnung	27,71	0,27	5,87	4,62
	davon				
16	Zuweisungen für Investitionen vom Land	25,55	0,26	5,39	4,41
17	Kreditaufnahme bei Verwaltungen	-	-	-	-
18	sonstige Einnahmen	2,31	0,01	0,47	0,22
19	abzüglich: Zahlungen von gleicher Ebene	0,16	0,00	0,00	0,01
20	Bereinigte Ausgaben	142,83	7,36	29,60	26,84
	davon				
21	Ausgaben der laufenden Rechnung	94,97	6,72	19,10	17,82
	davon				
22	Personalausgaben	25,47	5,02	5,38	4,74
23	laufender Sachaufwand	67,72	1,02	13,47	12,98
24	soziale Leistungen	-	-	-	-
25	Zinsausgaben	-	-	-	-
26	sonstige Ausgaben	2,16	0,71	0,34	0,17
27	abzüglich: Zahlungen von gleicher Ebene	0,37	0,02	0,10	0,07
28	Ausgaben der Kapitalrechnung	47,85	0,64	10,50	9,02
	davon				
29	Sachinvestitionen	47,56	0,60	10,41	9,01
	darunter				
30	Baumaßnahmen	40,74	0,18	9,13	7,71
31	Kredittilgungen bei Verwaltungen	-	-	-	-
32	sonstige Ausgaben	0,46	0,04	0,09	0,02
33	abzüglich: Zahlungen von gleicher Ebene	0,16	0,00	0,00	0,01
34	Finanzierungssaldo	-104,62	-6,02	-21,60	-21,33

Aufgabenbereich							Lfd. Nr.
231	24	davon		27	29	darunter	
Gymnasien	Berufsbildende Schulen	241	248	Förder- schulen und Sonderschul- kindergärten	übrige schulische Aufgaben	290	
		Berufsschulen, Fach- und Berufs- fachschulen	Berufsbildende Schulen für Behinderte			Schüler- beförderung	
8,27	7,32	7,31	0,01	3,78	3,82	2,66	01
1,13	0,68	0,67	0,01	1,10	3,37	2,66	02
-	-	-	-	-	-	-	03
-	-	-	-	-	-	-	04
-	-	-	-	-	-	-	05
-	-	-	-	-	-	-	06
-	-	-	-	-	-	-	07
-	-	-	-	-	-	-	08
-	-	-	-	-	-	-	09
0,14	0,06	0,06	0,00	0,31	0,06	0,00	10
0,00	-	-	-	0,07	0,02	-	11
0,14	0,10	0,10	0,00	0,12	0,67	0,46	12
0,93	0,52	0,51	0,01	0,63	2,69	2,20	13
0,08	0,00	0,00	-	0,03	0,06	0,01	14
7,14	6,64	6,64	-	2,68	0,45	-	15
6,99	5,44	5,44	-	2,64	0,38	-	16
-	-	-	-	-	-	-	17
0,26	1,23	1,23	-	0,04	0,07	-	18
0,12	0,03	0,03	-	-	-	-	19
22,91	21,87	21,55	0,32	13,66	18,48	13,95	20
12,70	11,20	10,94	0,26	8,19	17,52	13,94	21
2,93	2,97	2,90	0,08	3,02	0,93	0,14	22
9,64	8,22	8,03	0,19	5,04	16,23	13,80	23
-	-	-	-	-	-	-	24
-	-	-	-	-	-	-	25
0,21	0,01	0,01	-	0,17	0,42	0,01	26
0,08	0,00	0,00	-	0,03	0,06	0,01	27
10,21	10,67	10,61	0,06	5,46	0,96	0,01	28
10,25	10,63	10,58	0,05	5,45	0,92	0,01	29
9,37	9,28	9,24	0,05	4,60	0,28	-	30
-	-	-	-	-	-	-	31
0,07	0,07	0,06	0,01	0,01	0,04	-	32
0,12	0,03	0,03	-	-	-	-	33
-14,64	-14,54	-14,24	-0,31	-9,87	-14,66	-11,29	34

Noch: 3.3 Einnahmen und Ausgaben der Gemeinden/GV. des Freistaates Sachsen
nach Aufgabenbereichen (in €/Einw.)

Lfd. Nr.	Art der Einnahmen/Ausgaben	Einzelplan 3 Wissenschaft, Forschung, Kulturpflege	Darunter		
			30	31	321
			Verwaltung kultureller Angelegenheiten	Wissenschaft und Forschung	Museen, Sammlungen, Ausstellungen
01	Bereinigte Einnahmen	22,83	3,99	0,10	4,40
	davon				
02	Einnahmen der laufenden Rechnung	17,07	2,64	0,10	3,42
	davon				
03	Steuern (netto)	-	-	-	-
	darunter				
04	Gemeindeanteil an der Einkommensteuer	-	-	-	-
05	Gemeindeanteil an der Umsatzsteuer	-	-	-	-
06	Gewerbesteuer (netto)	-	-	-	-
07	Grundsteuer A und B	-	-	-	-
08	Schlüsselzuweisungen vom Land	-	-	-	-
09	Bedarfs- und sonst. allgem. Zuweis. v. Land	-	-	-	-
10	Erstattungen und laufende Zuweis. v. Land	5,37	0,73	0,01	0,82
11	Erstattungen und laufende Zuweis. v. Bund	0,28	0,03	-	0,12
12	Gebühren, zweckgebundene Abgaben	4,57	0,16	0,03	0,67
13	sonstige Einnahmen	7,23	1,73	0,06	1,94
14	abzüglich: Zahlungen von gleicher Ebene	0,38	0,02	0,00	0,13
15	Einnahmen der Kapitalrechnung	5,76	1,35	0,00	0,98
	davon				
16	Zuweisungen für Investitionen vom Land	3,17	0,05	-	0,38
17	Kreditaufnahme bei Verwaltungen	-	-	-	-
18	sonstige Einnahmen	2,90	1,47	0,00	0,71
19	abzüglich: Zahlungen von gleicher Ebene	0,32	0,16	-	0,11
20	Bereinigte Ausgaben	91,04	16,76	1,28	11,69
	davon				
21	Ausgaben der laufenden Rechnung	79,16	13,47	1,26	9,26
	davon				
22	Personalausgaben	26,96	2,20	0,69	5,12
23	laufender Sachaufwand	12,79	2,65	0,13	3,42
24	soziale Leistungen	-	-	-	-
25	Zinsausgaben	-	-	-	-
26	sonstige Ausgaben	39,78	8,65	0,44	0,85
27	abzüglich: Zahlungen von gleicher Ebene	0,38	0,02	0,00	0,13
28	Ausgaben der Kapitalrechnung	11,88	3,29	0,02	2,43
	davon				
29	Sachinvestitionen	10,47	3,12	0,02	2,26
	darunter				
30	Baumaßnahmen	9,26	3,05	0,01	1,56
31	Kreditteilungen bei Verwaltungen	-	-	-	-
32	sonstige Ausgaben	1,73	0,33	0,00	0,28
33	abzüglich: Zahlungen von gleicher Ebene	0,32	0,16	-	0,11
34	Finanzierungssaldo	-68,21	-12,77	-1,18	-7,29

Aufgabenbereich							Lfd. Nr.
331	342	35	darunter		360	37	
Theater	Sonstige Kulturpflege	Volksbildung, kulturelle Bildung	350	352	Naturschutz und Landschafts- pflege	kirchliche Angelegenheiten, weltanschauliche Gemeinschaften	
			Volkshochschulen	nichtwissen- schaftliche Bibliotheken			
2,55	0,40	3,68	1,13	1,75	1,10	0,09	01
2,46	0,37	3,33	1,12	1,72	0,70	0,00	02
-	-	-	-	-	-	-	03
-	-	-	-	-	-	-	04
-	-	-	-	-	-	-	05
-	-	-	-	-	-	-	06
-	-	-	-	-	-	-	07
-	-	-	-	-	-	-	08
-	-	-	-	-	-	-	09
1,75	0,23	1,09	0,35	0,70	0,14	0,00	10
0,00	-	0,03	0,03	-	0,03	-	11
0,56	0,03	1,19	0,70	0,34	0,04	-	12
0,15	0,11	1,21	0,05	0,85	0,51	0,00	13
0,01	-	0,18	0,01	0,16	0,01	-	14
0,10	0,03	0,34	0,02	0,03	0,40	0,09	15
0,03	0,01	0,06	0,00	0,02	0,26	0,07	16
-	-	-	-	-	-	-	17
0,07	0,02	0,31	0,02	0,03	0,15	0,03	18
0,00	-	0,02	-	0,02	0,00	-	19
28,75	0,78	13,21	2,08	8,94	2,48	0,42	20
28,11	0,77	12,16	2,02	8,85	1,70	0,04	21
3,70	0,04	7,47	1,05	5,79	1,06	-	22
0,75	0,16	2,64	0,27	1,87	0,48	0,01	23
-	-	-	-	-	-	-	24
-	-	-	-	-	-	-	25
23,67	0,56	2,23	0,71	1,35	0,17	0,03	26
0,01	-	0,18	0,01	0,16	0,01	-	27
0,64	0,02	1,05	0,05	0,09	0,78	0,39	28
0,32	0,02	1,02	0,04	0,10	0,76	0,10	29
0,22	0,00	0,88	0,02	0,01	0,70	0,09	30
-	-	-	-	-	-	-	31
0,33	0,00	0,06	0,01	0,01	0,03	0,29	32
0,00	-	0,02	-	0,02	0,00	-	33
-26,20	-0,39	-9,53	-0,94	-7,19	-1,38	-0,33	34

Noch: 3.3 Einnahmen und Ausgaben der Gemeinden/GV. des Freistaates Sachsen
nach Aufgabenbereichen (in €/Einw.)

Lfd. Nr.	Art der Einnahmen/Ausgaben	Einzelplan 4 Soziale Sicherung	Darunter		
			40	41	420
			Verwaltung der sozialen Angelegen- heiten	Sozialhilfe nach Bundes- sozialhilfegesetz	Leistungen nach Asylbe- werberleis- tungsgesetz
01	Bereinigte Einnahmen	310,97	26,17	21,02	10,39
	davon				
02	Einnahmen der laufenden Rechnung	304,67	25,03	21,02	10,39
	davon				
03	Steuern (netto)	-	-	-	-
	darunter				
04	Gemeindeanteil an der Einkommensteuer	-	-	-	-
05	Gemeindeanteil an der Umsatzsteuer	-	-	-	-
06	Gewerbesteuer (netto)	-	-	-	-
07	Grundsteuer A und B	-	-	-	-
08	Schlüsselzuweisungen vom Land	-	-	-	-
09	Bedarfs- und sonst. allgem. Zuweis. v. Land	-	-	-	-
10	Erstattungen und laufende Zuweis. v. Land	143,64	2,13	1,02	10,21
11	Erstattungen und laufende Zuweis. v. Bund	101,85	16,87	0,01	-
12	Gebühren, zweckgebundene Abgaben	18,50	0,13	-	-
13	sonstige Einnahmen	53,84	7,38	22,17	0,18
14	abzüglich: Zahlungen von gleicher Ebene	13,16	1,48	2,18	-
15	Einnahmen der Kapitalrechnung	6,30	1,13	-	-
	davon				
16	Zuweisungen für Investitionen vom Land	5,15	0,70	-	-
17	Kreditaufnahme bei Verwaltungen	-	-	-	-
18	sonstige Einnahmen	1,47	0,54	-	-
19	abzüglich: Zahlungen von gleicher Ebene	0,33	0,11	-	-
20	Bereinigte Ausgaben	753,82	56,65	118,25	11,02
	davon				
21	Ausgaben der laufenden Rechnung	739,63	54,97	118,25	11,02
	davon				
22	Personalausgaben	120,57	46,62	0,15	-
23	laufender Sachaufwand	22,79	5,16	0,10	0,51
24	soziale Leistungen	502,26	2,96	114,78	10,49
25	Zinsausgaben	-	-	-	-
26	sonstige Ausgaben	107,16	1,72	5,39	0,02
27	abzüglich: Zahlungen von gleicher Ebene	13,16	1,48	2,18	-
28	Ausgaben der Kapitalrechnung	14,19	1,68	-	-
	davon				
29	Sachinvestitionen	10,99	1,64	-	-
	darunter				
30	Baumaßnahmen	9,42	0,80	-	-
31	Kredittilgungen bei Verwaltungen	-	-	-	-
32	sonstige Ausgaben	3,53	0,15	-	-
33	abzüglich: Zahlungen von gleicher Ebene	0,33	0,11	-	-
34	Finanzierungssaldo	-442,85	-30,49	-97,23	-0,63

Aufgabenbereich							Lfd. Nr.
43	45	46	darunter	47	48	49	
Soziale Einrichtungen und Dienste	Kinder- und Jugendhilfe nach dem SGB VIII	Einrichtungen der Jugendhilfe (eigene Einrichtungen)	464	Förderung von anderen Trägern der Wohlfahrts- pflege und Jugendhilfe	weitere soziale Leistungen	sonstige soziale Angelegenheiten	
			Tages- einrichtungen für Kinder				
4,15	8,89	61,70	58,36	25,33	152,86	0,21	01
3,00	8,78	58,78	56,02	24,35	152,86	0,21	02
-	-	-	-	-	-	-	03
-	-	-	-	-	-	-	04
-	-	-	-	-	-	-	05
-	-	-	-	-	-	-	06
-	-	-	-	-	-	-	07
-	-	-	-	-	-	-	08
-	-	-	-	-	-	-	09
1,77	4,66	35,50	34,95	22,99	65,30	0,06	10
0,01	0,05	0,08	0,06	0,03	84,56	0,00	11
0,68	0,20	17,49	16,89	-	0,00	0,00	12
1,20	6,55	10,16	8,24	2,97	3,07	0,15	13
0,67	2,67	4,46	4,13	1,63	0,07	-	14
1,15	0,11	2,92	2,35	0,98	-	-	15
0,91	0,11	2,50	2,04	0,93	-	-	16
-	-	-	-	-	-	-	17
0,24	0,00	0,63	0,52	0,06	-	-	18
-	0,00	0,22	0,22	0,00	-	-	19
6,23	63,94	122,37	113,32	58,56	310,68	5,81	20
5,09	63,78	112,91	104,68	56,82	310,68	5,81	21
1,46	2,79	69,28	64,38	-	0,26	0,01	22
2,29	0,54	13,18	11,52	0,99	0,01	0,01	23
-	58,49	-	-	3,53	309,64	2,07	24
-	-	-	-	-	-	-	25
2,01	4,63	34,91	32,90	53,92	0,84	3,72	26
0,67	2,67	4,46	4,13	1,63	0,07	-	27
1,14	0,16	9,46	8,64	1,74	0,00	0,01	28
1,01	0,00	8,35	7,54	-	-	-	29
0,98	-	7,64	6,86	-	-	-	30
-	-	-	-	-	-	-	31
0,14	0,16	1,33	1,31	1,74	0,00	0,01	32
-	0,00	0,22	0,22	0,00	-	-	33
-2,08	-55,05	-60,68	-54,96	-33,23	-157,83	-5,60	34

Noch: 3.3 Einnahmen und Ausgaben der Gemeinden/GV. des Freistaates Sachsen
nach Aufgabenbereichen (in €/Einw.)

Lfd. Nr.	Art der Einnahmen/Ausgaben	Einzelplan 5 Gesundheit, Sport, Erholung	Davon		
			50	51	54
			Gesundheits- verwaltung	Kranken- häuser	sonstige Einrichtungen und Maßnahmen der Gesund- heitspflege
01	Bereinigte Einnahmen	31,31	2,61	1,64	12,17
	davon				
02	Einnahmen der laufenden Rechnung	23,73	2,61	0,38	12,05
	davon				
03	Steuern (netto)	-	-	-	-
	darunter				
04	Gemeindeanteil an der Einkommensteuer	-	-	-	-
05	Gemeindeanteil an der Umsatzsteuer	-	-	-	-
06	Gewerbesteuer (netto)	-	-	-	-
07	Grundsteuer A und B	-	-	-	-
08	Schlüsselzuweisungen vom Land	-	-	-	-
09	Bedarfs- und sonst. allgem. Zuweis. v. Land	-	-	-	-
10	Erstattungen und laufende Zuweis. v. Land	1,94	1,25	-	0,50
11	Erstattungen und laufende Zuweis. v. Bund	0,17	0,00	-	0,00
12	Gebühren, zweckgebundene Abgaben	14,38	0,88	-	10,16
13	sonstige Einnahmen	7,46	0,48	0,38	1,52
14	abzüglich: Zahlungen von gleicher Ebene	0,22	0,00	-	0,13
15	Einnahmen der Kapitalrechnung	7,58	0,00	1,26	0,12
	davon				
16	Zuweisungen für Investitionen vom Land	5,92	0,00	1,03	0,01
17	Kreditaufnahme bei Verwaltungen	-	-	-	-
18	sonstige Einnahmen	1,73	0,00	0,23	0,12
19	abzüglich: Zahlungen von gleicher Ebene	0,07	-	0,00	0,01
20	Bereinigte Ausgaben	85,22	13,53	2,56	13,93
	davon				
21	Ausgaben der laufenden Rechnung	67,81	13,49	0,80	12,69
	davon				
22	Personalausgaben	26,67	10,96	-	3,15
23	laufender Sachaufwand	24,53	1,15	0,60	7,68
24	soziale Leistungen	-	-	-	-
25	Zinsausgaben	-	-	-	-
26	sonstige Ausgaben	16,83	1,38	0,20	2,00
27	abzüglich: Zahlungen von gleicher Ebene	0,22	0,00	-	0,13
28	Ausgaben der Kapitalrechnung	17,41	0,04	1,75	1,24
	davon				
29	Sachinvestitionen	14,20	0,04	1,66	1,06
	darunter				
30	Baumaßnahmen	12,41	-	1,61	0,20
31	Kredittilgungen bei Verwaltungen	-	-	-	-
32	sonstige Ausgaben	3,29	-	0,10	0,19
33	abzüglich: Zahlungen von gleicher Ebene	0,07	-	0,00	0,01
34	Finanzierungssaldo	-53,90	-10,92	-0,91	-1,76

Aufgabenbereich							Lfd. Nr.
darunter		55	56	57	58	59	
541	544	Förderung des Sports	eigene Sportstätten	Bade- anstalten	Park- und Gartenanlagen	sonstige Erholungs- einrichtungen	
Rettungs- dienst	Drogen- und Suchtberatung						
11,15	0,27	1,19	4,99	3,61	2,70	2,40	01
11,04	0,27	1,05	2,29	2,32	1,89	1,13	02
-	-	-	-	-	-	-	03
-	-	-	-	-	-	-	04
-	-	-	-	-	-	-	05
-	-	-	-	-	-	-	06
-	-	-	-	-	-	-	07
-	-	-	-	-	-	-	08
-	-	-	-	-	-	-	09
-	0,27	0,08	0,03	0,00	0,06	0,02	10
-	-	0,06	0,03	0,00	0,07	0,00	11
9,87	0,00	0,38	1,03	1,48	0,11	0,34	12
1,27	0,01	0,53	1,25	0,84	1,69	0,77	13
0,10	0,01	0,00	0,04	0,00	0,03	0,01	14
0,12	-	0,13	2,70	1,28	0,81	1,28	15
0,01	-	0,07	1,83	1,17	0,59	1,22	16
-	-	-	-	-	-	-	17
0,11	-	0,07	0,89	0,11	0,24	0,07	18
-	-	0,01	0,03	0,00	0,02	0,01	19
11,90	0,53	10,43	15,57	11,43	14,67	3,10	20
10,79	0,53	9,40	7,88	8,62	13,28	1,64	21
2,19	0,06	1,08	1,90	2,64	6,12	0,82	22
7,51	0,00	1,53	4,74	3,25	4,97	0,60	23
-	-	-	-	-	-	-	24
-	-	-	-	-	-	-	25
1,19	0,48	6,79	1,27	2,73	2,22	0,23	26
0,10	0,01	0,00	0,04	0,00	0,03	0,01	27
1,11	0,00	1,03	7,70	2,81	1,38	1,46	28
1,00	-	0,20	5,96	2,45	1,39	1,45	29
0,15	-	0,18	5,43	2,36	1,24	1,39	30
-	-	-	-	-	-	-	31
0,11	0,00	0,84	1,76	0,36	0,01	0,03	32
-	-	0,01	0,03	0,00	0,02	0,01	33
-0,74	-0,25	-9,24	-10,58	-7,83	-11,96	-0,70	34

Noch: 3.3 Einnahmen und Ausgaben der GemeindenGV. des Freistaates Sachsen
nach Aufgabenbereichen (in €/Einw.)

Lfd. Nr.	Art der Einnahmen/Ausgaben	Einzelplan 6 Bau- und Wohnungs- wesen, Verkehr	Davon		
			60	61	62
			Bau- verwaltung	Städte- planung, Vermessung, Bauordnung	Wohnungs- bauförderung und -fürsorge, Wohnungs- unternehmen
01	Bereinigte Einnahmen	122,03	4,83	45,50	5,24
	davon				
02	Einnahmen der laufenden Rechnung	34,18	2,04	6,32	2,78
	davon				
03	Steuern (netto)	-	-	-	-
	darunter				
04	Gemeindeanteil an der Einkommensteuer	-	-	-	-
05	Gemeindeanteil an der Umsatzsteuer	-	-	-	-
06	Gewerbesteuer (netto)	-	-	-	-
07	Grundsteuer A und B	-	-	-	-
08	Schlüsselzuweisungen vom Land	-	-	-	-
09	Bedarfs- und sonst. allgem. Zuweis. v. Land	-	-	-	-
10	Erstattungen und laufende Zuweis. v. Land	16,03	0,01	0,35	0,02
11	Erstattungen und laufende Zuweis. v. Bund	0,26	0,02	0,07	0,15
12	Gebühren, zweckgebundene Abgaben	11,21	0,82	5,10	0,02
13	sonstige Einnahmen	7,04	1,28	0,84	2,59
14	abzüglich: Zahlungen von gleicher Ebene	0,36	0,09	0,05	-
15	Einnahmen der Kapitalrechnung	87,86	2,79	39,18	2,46
	davon				
16	Zuweisungen für Investitionen vom Land	72,48	1,13	35,30	1,89
17	Kreditaufnahme bei Verwaltungen	-	-	-	-
18	sonstige Einnahmen	16,66	1,72	4,17	0,58
19	abzüglich: Zahlungen von gleicher Ebene	1,28	0,06	0,30	0,00
20	Bereinigte Ausgaben	230,52	35,53	79,21	8,79
	davon				
21	Ausgaben der laufenden Rechnung	101,91	32,50	23,86	2,72
	davon				
22	Personalausgaben	50,40	26,96	18,97	1,92
23	laufender Sachaufwand	45,80	3,33	4,14	0,73
24	soziale Leistungen	-	-	-	-
25	Zinsausgaben	-	-	-	-
26	sonstige Ausgaben	6,07	2,30	0,80	0,07
27	abzüglich: Zahlungen von gleicher Ebene	0,36	0,09	0,05	-
28	Ausgaben der Kapitalrechnung	128,60	3,03	55,35	6,07
	davon				
29	Sachinvestitionen	118,04	2,07	49,31	4,52
	darunter				
30	Baumaßnahmen	115,22	1,80	48,35	4,49
31	Kreditstilgungen bei Verwaltungen	-	-	-	-
32	sonstige Ausgaben	11,85	1,01	6,34	1,55
33	abzüglich: Zahlungen von gleicher Ebene	1,28	0,06	0,30	0,00
34	Finanzierungssaldo	-108,48	-30,70	-33,71	-3,55

Aufgabenbereich							Lfd. Nr.
63	65	66	darunter	67	68	69	
Gemeinde- straßen	Kreis- straßen	Bundes- und Staatsstraßen	660 Bundes- straßen	Straßen- beleuchtung und -reinigung	Einrichtungen für den ruhenden Verkehr	Wasserläufe, Wasserbau	
40,83	10,74	5,19	4,39	2,71	4,14	2,85	01
11,54	4,96	0,28	0,19	2,45	3,59	0,23	02
-	-	-	-	-	-	-	03
-	-	-	-	-	-	-	04
-	-	-	-	-	-	-	05
-	-	-	-	-	-	-	06
-	-	-	-	-	-	-	07
-	-	-	-	-	-	-	08
-	-	-	-	-	-	-	09
10,40	4,93	0,28	0,19	0,04	-	0,03	10
0,01	-	-	-	0,00	-	-	11
0,59	0,01	0,00	-	1,15	3,51	0,01	12
0,70	0,08	0,00	0,00	1,27	0,09	0,20	13
0,16	0,05	-	-	0,01	0,00	0,00	14
29,30	5,78	4,92	4,20	0,26	0,55	2,62	15
23,69	5,50	3,74	3,17	0,17	0,40	0,66	16
-	-	-	-	-	-	-	17
6,11	0,63	1,25	1,08	0,09	0,15	1,96	18
0,51	0,35	0,07	0,05	0,00	0,00	0,00	19
62,74	14,86	6,90	5,84	18,96	1,27	2,27	20
18,47	5,03	0,65	0,43	17,42	0,53	0,74	21
1,08	0,25	-	-	0,96	0,10	0,15	22
16,32	4,56	0,64	0,43	15,14	0,38	0,55	23
-	-	-	-	-	-	-	24
-	-	-	-	-	-	-	25
1,22	0,27	0,00	0,00	1,33	0,05	0,04	26
0,16	0,05	-	-	0,01	0,00	0,00	27
44,27	9,83	6,25	5,40	1,54	0,74	1,53	28
43,11	9,33	6,17	5,31	1,29	0,70	1,53	29
42,11	8,97	6,09	5,27	1,24	0,67	1,50	30
-	-	-	-	-	-	-	31
1,67	0,85	0,15	0,15	0,24	0,04	0,00	32
0,51	0,35	0,07	0,05	0,00	0,00	0,00	33
-21,91	-4,11	-1,70	-1,45	-16,25	2,87	0,58	34

Noch: 3.3 Einnahmen und Ausgaben der Gemeinden/GV. des Freistaates Sachsen
nach Aufgabenbereichen (in €/Einw.)

Lfd. Nr.	Art der Einnahmen/Ausgaben	Einzelplan 7 Öffentliche Einrichtungen, Wirtschafts- förderung	Davon		
			70	72	73
			Abwasser- beseitigung	Abfall- beseitigung	Märkte
01	Bereinigte Einnahmen	83,60	16,14	37,97	2,25
	davon				
02	Einnahmen der laufenden Rechnung	57,28	9,43	33,61	2,23
	davon				
03	Steuern (netto)	-	-	-	-
	darunter				
04	Gemeindeanteil an der Einkommensteuer	-	-	-	-
05	Gemeindeanteil an der Umsatzsteuer	-	-	-	-
06	Gewerbesteuer (netto)	-	-	-	-
07	Grundsteuer A und B	-	-	-	-
08	Schlüsselzuweisungen vom Land	-	-	-	-
09	Bedarfs- und sonst. allgem. Zuweis. v. Land	-	-	-	-
10	Erstattungen und laufende Zuweis. v. Land	1,26	0,03	0,21	0,00
11	Erstattungen und laufende Zuweis. v. Bund	0,38	0,00	0,00	-
12	Gebühren, zweckgebundene Abgaben	45,58	8,26	31,22	1,78
13	sonstige Einnahmen	10,71	1,33	2,26	0,45
14	abzüglich: Zahlungen von gleicher Ebene	0,65	0,19	0,08	0,00
15	Einnahmen der Kapitalrechnung	26,32	6,71	4,36	0,02
	davon				
16	Zuweisungen für Investitionen vom Land	14,82	2,56	1,25	0,01
17	Kreditaufnahme bei Verwaltungen	-	-	-	-
18	sonstige Einnahmen	11,68	4,18	3,12	0,01
19	abzüglich: Zahlungen von gleicher Ebene	0,18	0,03	0,01	0,01
20	Bereinigte Ausgaben	135,20	18,47	40,87	1,87
	davon				
21	Ausgaben der laufenden Rechnung	99,77	9,33	32,83	1,75
	davon				
22	Personalausgaben	30,82	0,34	1,35	0,52
23	laufender Sachaufwand	42,71	3,75	25,13	1,21
24	soziale Leistungen	-	-	-	-
25	Zinsausgaben	-	-	-	-
26	sonstige Ausgaben	26,89	5,44	6,43	0,02
27	abzüglich: Zahlungen von gleicher Ebene	0,65	0,19	0,08	0,00
28	Ausgaben der Kapitalrechnung	35,43	9,14	8,04	0,12
	davon				
29	Sachinvestitionen	22,63	5,55	2,29	0,13
	darunter				
30	Baumaßnahmen	19,75	5,37	2,16	0,04
31	Kredittilgungen bei Verwaltungen	-	-	-	-
32	sonstige Ausgaben	12,98	3,63	5,76	-
33	abzüglich: Zahlungen von gleicher Ebene	0,18	0,03	0,01	0,01
34	Finanzierungssaldo	-51,60	-2,33	-2,90	0,39

Aufgabenbereich							Lfd. Nr.
74	75	76	77	darunter	78	79	
Schlacht- und Viehhöfe	Bestattungs- wesen	sonstige öffentliche Einrichtungen	Hilfsbetriebe der Verwaltung	771	Förderung der Land- und Forstwirtschaft	Fremdenverkehr, sonstige Förderung von Wirtschaft und Verkehr	
				Bauhof			
0,57	3,54	3,19	3,11	2,46	0,26	16,57	01
0,57	3,32	2,00	2,81	2,24	0,18	3,13	02
-	-	-	-	-	-	-	03
-	-	-	-	-	-	-	04
-	-	-	-	-	-	-	05
-	-	-	-	-	-	-	06
-	-	-	-	-	-	-	07
-	-	-	-	-	-	-	08
-	-	-	-	-	-	-	09
-	0,19	0,01	0,33	0,31	0,00	0,49	10
-	0,01	0,00	0,16	0,14	0,00	0,20	11
0,44	2,92	0,26	0,20	0,17	0,00	0,50	12
0,13	0,21	1,73	2,26	1,70	0,17	2,16	13
-	0,01	0,01	0,14	0,09	0,00	0,21	14
-	0,22	1,19	0,30	0,22	0,09	13,43	15
-	0,16	1,14	0,06	0,01	0,00	9,64	16
-	-	-	-	-	-	-	17
-	0,06	0,08	0,26	0,23	0,09	3,88	18
-	0,00	0,02	0,02	0,02	-	0,09	19
0,56	3,49	4,60	31,02	27,69	0,14	34,17	20
0,56	2,77	2,75	29,10	26,25	0,11	20,58	21
0,42	1,35	0,61	22,16	20,07	0,08	3,98	22
0,11	1,25	1,58	6,77	6,02	0,01	2,90	23
-	-	-	-	-	-	-	24
-	-	-	-	-	-	-	25
0,02	0,18	0,57	0,30	0,25	0,01	13,91	26
-	0,01	0,01	0,14	0,09	0,00	0,21	27
0,00	0,73	1,85	1,92	1,44	0,04	13,59	28
0,00	0,67	1,69	1,91	1,43	0,03	10,37	29
-	0,63	1,56	0,26	0,18	0,02	9,71	30
-	-	-	-	-	-	-	31
-	0,06	0,19	0,03	0,03	0,00	3,31	32
-	0,00	0,02	0,02	0,02	-	0,09	33
0,00	0,05	-1,42	-27,92	-25,23	0,12	-17,60	34

Noch: 3.3 Einnahmen und Ausgaben der Gemeinden/GV. des Freistaates Sachsen
nach Aufgabenbereichen (in €/Einw.)

Lfd. Nr.	Art der Einnahmen/Ausgaben	Einzelplan 8 Wirtschaftliche Unternehmen, allgemeines Grund- und Sonder- vermögen	Darunter		
			81	82 und 83	84
			Versorgungs- unternehmen	Verkehrs- sowie kombinierte Versorgungs- und Verkehrs- unternehmen	Unternehmen der Wirtschafts- förderung
01	Bereinigte Einnahmen	126,58	49,25	9,38	5,26
	davon				
02	Einnahmen der laufenden Rechnung	87,84	44,49	5,67	2,69
	davon				
03	Steuern (netto)	-	-	-	-
	darunter				
04	Gemeindeanteil an der Einkommensteuer	-	-	-	-
05	Gemeindeanteil an der Umsatzsteuer	-	-	-	-
06	Gewerbesteuer (netto)	-	-	-	-
07	Grundsteuer A und B	-	-	-	-
08	Schlüsselzuweisungen vom Land	-	-	-	-
09	Bedarfs- und sonst. allgem. Zuweis. v. Land	-	-	-	-
10	Erstattungen und laufende Zuweis. v. Land	0,12	-	0,04	-
11	Erstattungen und laufende Zuweis. v. Bund	0,01	0,00	-	-
12	Gebühren, zweckgebundene Abgaben	1,94	1,34	0,06	0,03
13	sonstige Einnahmen	85,84	43,15	5,59	2,65
14	abzüglich: Zahlungen von gleicher Ebene	0,07	-	0,02	-
15	Einnahmen der Kapitalrechnung	38,74	4,76	3,71	2,58
	davon				
16	Zuweisungen für Investitionen vom Land	3,34	0,28	0,17	0,18
17	Kreditaufnahme bei Verwaltungen	-	-	-	-
18	sonstige Einnahmen	35,54	4,48	3,54	2,40
19	abzüglich: Zahlungen von gleicher Ebene	0,13	-	-	-
20	Bereinigte Ausgaben	65,36	5,63	14,55	5,83
	davon				
21	Ausgaben der laufenden Rechnung	39,05	2,90	11,45	3,64
	davon				
22	Personalausgaben	1,64	0,08	0,05	0,17
23	laufender Sachaufwand	17,64	1,76	0,11	1,10
24	soziale Leistungen	-	-	-	-
25	Zinsausgaben	-	-	-	-
26	sonstige Ausgaben	19,85	1,05	11,31	2,37
27	abzüglich: Zahlungen von gleicher Ebene	0,07	-	0,02	-
28	Ausgaben der Kapitalrechnung	26,31	2,74	3,10	2,19
	davon				
29	Sachinvestitionen	17,53	0,46	0,18	1,45
	darunter				
30	Baumaßnahmen	7,46	0,45	0,18	0,62
31	Kreditilgungen bei Verwaltungen	-	-	-	-
32	sonstige Ausgaben	8,92	2,28	2,92	0,74
33	abzüglich: Zahlungen von gleicher Ebene	0,13	-	-	-
34	Finanzierungssaldo	61,21	43,62	-5,17	-0,57

Aufgabenbereich				Einzelplan 9 Allgemeine Finanz- wirtschaft	Darunter Aufgabenbereich		Lfd. Nr.
85	86 und 87	88	89		90	91	
Land- und forstwirtschaftliche Unternehmen	Kur- und Bade- betriebe, sonstige wirtschaftliche Unternehmen	Allgemeines Grundvermögen	Allgemeines Sonder- vermögen		Steuern, allgemeine Zuweisungen und allgemeine Umlagen	Sonstige allgemeine Finanz- wirtschaft	
1,38	9,36	51,14	0,18	1 115,25	1 096,12	19,13	01
1,37	8,04	25,12	0,15	1 099,48	1 082,79	16,70	02
-	-	-	-	423,35	423,35	-	03
-	-	-	-	86,39	86,39	-	04
-	-	-	-	33,70	33,70	-	05
-	-	-	-	200,13	200,13	-	06
-	-	-	-	99,27	99,27	-	07
-	-	-	-	549,30	549,30	-	08
-	-	-	-	109,12	109,12	-	09
0,04	0,00	0,04	-	-	-	-	10
-	-	0,01	-	-	-	-	11
0,01	0,33	0,17	-	-	-	-	12
1,32	7,71	24,96	0,15	212,41	195,20	17,21	13
0,01	-	0,05	-	194,70	194,18	0,52	14
0,01	1,32	26,02	0,03	15,76	13,33	2,43	15
0,00	0,24	2,47	-	15,05	13,33	1,71	16
-	-	-	-	0,02	-	0,02	17
0,00	1,09	23,68	0,03	0,97	0,02	0,95	18
-	-	0,13	-	0,28	0,02	0,25	19
1,32	2,41	34,24	0,32	70,78	13,44	57,01	20
1,24	1,34	17,77	0,31	68,29	11,65	56,64	21
0,45	0,15	0,65	-	-	-	-	22
0,72	0,33	13,61	-0,00	1,04	0,54	0,51	23
-	-	-	-	-	-	-	24
-	-	-	-	56,49	-	56,49	25
0,08	0,87	3,55	0,31	205,45	205,30	0,16	26
0,01	-	0,05	-	194,70	194,18	0,52	27
0,08	1,07	16,48	0,01	2,50	1,79	0,37	28
0,08	0,17	14,67	0,00	-	-	-	29
0,05	0,15	6,01	0,00	-	-	-	30
-	-	-	-	0,28	-	0,28	31
0,00	0,90	1,94	0,01	2,50	1,81	0,35	32
-	-	0,13	-	0,28	0,02	0,25	33
0,05	6,95	16,89	-0,14	1 044,46	1 082,68	-37,88	34

3.3.1 Einnahmen und Ausgaben der Kreisfreien Städte des Freistaates Sachsen nach Aufgabenbereichen (in €/Einw.)

Lfd. Nr.	Art der Einnahmen/Ausgaben	Einzelplan 0 Allgemeine Verwaltung	Darunter		
			00	01	02
			Gemeinde- organe	Rechnungs- prüfung	Haupt- verwaltung
01	Bereinigte Einnahmen	64,43	0,39	0,15	8,77
	davon				
02	Einnahmen der laufenden Rechnung	34,23	0,38	0,15	8,77
	davon				
03	Steuern (netto)	-	-	-	-
	darunter				
04	Gemeindeanteil an der Einkommensteuer	-	-	-	-
05	Gemeindeanteil an der Umsatzsteuer	-	-	-	-
06	Gewerbesteuer (netto)	-	-	-	-
07	Grundsteuer A und B	-	-	-	-
08	Schlüsselzuweisungen vom Land	-	-	-	-
09	Bedarfs- und sonst. allgem. Zuweis. v. Land	-	-	-	-
10	Erstattungen und laufende Zuweis. v. Land	0,56	0,01	-	0,08
11	Erstattungen und laufende Zuweis. v. Bund	0,57	0,07	-	0,20
12	Gebühren, zweckgebundene Abgaben	1,36	0,00	0,03	0,15
13	sonstige Einnahmen	32,13	0,33	0,12	8,53
14	abzüglich: Zahlungen von gleicher Ebene	0,39	0,04	-	0,19
15	Einnahmen der Kapitalrechnung	30,21	0,01	-	0,00
	davon				
16	Zuweisungen für Investitionen vom Land	0,19	-	-	0,00
17	Kreditaufnahme bei Verwaltungen	-	-	-	-
18	sonstige Einnahmen	30,03	0,01	-	0,00
19	abzüglich: Zahlungen von gleicher Ebene	0,01	0,00	-	-
20	Bereinigte Ausgaben	176,77	16,62	3,69	54,00
	davon				
21	Ausgaben der laufenden Rechnung	169,42	16,53	3,68	53,58
	davon				
22	Personalausgaben	116,28	12,03	3,55	42,01
23	laufender Sachaufwand	51,83	3,77	0,14	11,38
24	soziale Leistungen	-	-	-	-
25	Zinsausgaben	-	-	-	-
26	sonstige Ausgaben	1,70	0,77	-	0,38
27	abzüglich: Zahlungen von gleicher Ebene	0,39	0,04	-	0,19
28	Ausgaben der Kapitalrechnung	7,35	0,09	0,01	0,42
	davon				
29	Sachinvestitionen	6,57	0,08	0,01	0,42
	darunter				
30	Baumaßnahmen	1,68	0,02	-	0,13
31	Kredittilgungen bei Verwaltungen	-	-	-	-
32	sonstige Ausgaben	0,79	0,02	-	-
33	abzüglich: Zahlungen von gleicher Ebene	0,01	0,00	-	-
34	Finanzierungssaldo	-112,34	-16,23	-3,54	-45,23

Aufgabenbereich			Einzelplan 1 Öffentliche Sicherheit und Ordnung	Darunter Aufgabenbereich			Lfd. Nr.
03	05	06		11	13	14	
Finanz- verwaltung	Besondere Dienststellen der allgemeinen Verwaltung	Einrichtungen für die gesamte Verwaltung		Öffentliche Ordnung	Feuer- schutz	Kata- strophen- schutz	
47,28	1,65	6,09	82,43	41,05	3,95	0,09	01
17,55	1,65	5,63	39,36	36,86	2,30	0,02	02
-	-	-	-	-	-	-	03
-	-	-	-	-	-	-	04
-	-	-	-	-	-	-	05
-	-	-	-	-	-	-	06
-	-	-	-	-	-	-	07
-	-	-	-	-	-	-	08
-	-	-	-	-	-	-	09
-	0,41	0,05	0,53	0,19	0,15	0,01	10
-	0,26	0,03	0,10	0,08	0,02	0,00	11
0,18	0,93	0,08	21,89	20,63	1,26	-	12
17,53	0,06	5,47	17,94	16,01	1,93	0,01	13
0,15	0,01	0,00	1,10	0,04	1,06	-	14
29,73	-	0,46	43,06	4,19	1,65	0,07	15
-	-	0,19	40,94	3,89	1,29	0,07	16
-	-	-	-	-	-	-	17
29,73	-	0,28	2,12	0,31	0,36	-	18
-	-	0,01	-	-	-	-	19
45,36	5,46	43,91	144,15	70,10	47,09	1,29	20
43,87	5,42	38,62	104,62	62,34	41,09	1,19	21
28,74	4,29	18,18	84,10	46,02	37,03	1,05	22
14,81	1,14	20,35	19,95	14,90	4,91	0,14	23
-	-	-	-	-	-	-	24
-	-	-	-	-	-	-	25
0,47	-	0,09	1,67	1,46	0,21	0,00	26
0,15	0,01	0,00	1,10	0,04	1,06	-	27
1,49	0,04	5,30	39,53	7,77	6,00	0,10	28
1,49	0,04	4,53	39,15	7,63	5,95	0,10	29
0,19	-	1,34	33,84	7,04	1,34	-	30
-	-	-	-	-	-	-	31
-	-	0,78	0,37	0,13	0,04	-	32
-	-	0,01	-	-	-	-	33
1,92	-3,81	-37,82	-61,72	-29,05	-43,14	-1,19	34

Noch: 3.3.1 Einnahmen und Ausgaben der Kreisfreien Städte des Freistaates Sachsen
nach Aufgabenbereichen (in €/Einw.)

Lfd. Nr.	Art der Einnahmen/Ausgaben	Einzelplan 17 Kosten des August- Hochwassers 2002 und Abwicklung der Folgen	Davon		
			170	171	172
			Allgemeine Verwaltung	Öffentliche Sicherheit und Ordnung	Schulen
01	Bereinigte Einnahmen	37,32	1,24	1,90	1,38
	davon				
02	Einnahmen der laufenden Rechnung	0,18	-	0,00	-
	davon				
03	Steuern (netto)	-	-	-	-
	darunter				
04	Gemeindeanteil an der Einkommensteuer	-	-	-	-
05	Gemeindeanteil an der Umsatzsteuer	-	-	-	-
06	Gewerbesteuer (netto)	-	-	-	-
07	Grundsteuer A und B	-	-	-	-
08	Schlüsselzuweisungen vom Land	-	-	-	-
09	Bedarfs- und sonst. allgem. Zuweis. v. Land	-	-	-	-
10	Erstattungen und laufende Zuweis. v. Land	0,18	-	0,00	-
11	Erstattungen und laufende Zuweis. v. Bund	-	-	-	-
12	Gebühren, zweckgebundene Abgaben	-	-	-	-
13	sonstige Einnahmen	-	-	-	-
14	abzüglich: Zahlungen von gleicher Ebene	-	-	-	-
15	Einnahmen der Kapitalrechnung	37,15	1,24	1,90	1,38
	davon				
16	Zuweisungen für Investitionen vom Land	35,70	1,24	1,90	1,34
17	Kreditaufnahme bei Verwaltungen	-	-	-	-
18	sonstige Einnahmen	1,45	-	-	0,03
19	abzüglich: Zahlungen von gleicher Ebene	-	-	-	-
20	Bereinigte Ausgaben	25,67	0,95	1,73	1,07
	davon				
21	Ausgaben der laufenden Rechnung	0,00	-	0,00	-
	davon				
22	Personalausgaben	-	-	-	-
23	laufender Sachaufwand	0,00	-	0,00	-
24	soziale Leistungen	-	-	-	-
25	Zinsausgaben	-	-	-	-
26	sonstige Ausgaben	-	-	-	-
27	abzüglich: Zahlungen von gleicher Ebene	-	-	-	-
28	Ausgaben der Kapitalrechnung	25,66	0,95	1,73	1,07
	davon				
29	Sachinvestitionen	25,47	0,95	1,73	0,98
	darunter				
30	Baumaßnahmen	25,45	0,95	1,73	0,98
31	Kredittilgungen bei Verwaltungen	-	-	-	-
32	sonstige Ausgaben	0,20	-	-	0,09
33	abzüglich: Zahlungen von gleicher Ebene	-	-	-	-
34	Finanzierungssaldo	11,66	0,29	0,17	0,31

Aufgabenbereich							Lfd. Nr.
173	174	175	176	177	178	179	
Wissenschaft, Forschung, Kulturpflege	Soziale Sicherung	Gesundheit, Sport, Erholung	Bau- und Wohnungswesen, Verkehr	Öffentliche Einrichtungen, Wirtschaftsförderung	Wirtschaftliche Unternehmen, allgemeines Grund- und Sondervermögen	Allgemeine Finanzwirtschaft	
0,04	0,25	0,17	32,15	-	0,20	-	01
-	-	-	0,01	-	0,17	-	02
-	-	-	-	-	-	-	03
-	-	-	-	-	-	-	04
-	-	-	-	-	-	-	05
-	-	-	-	-	-	-	06
-	-	-	-	-	-	-	07
-	-	-	-	-	-	-	08
-	-	-	-	-	-	-	09
-	-	-	0,01	-	0,17	-	10
-	-	-	-	-	-	-	11
-	-	-	-	-	-	-	12
-	-	-	-	-	-	-	13
-	-	-	-	-	-	-	14
0,04	0,25	0,17	32,15	-	0,03	-	15
0,04	0,15	0,16	30,84	-	0,03	-	16
-	-	-	-	-	-	-	17
-	0,10	0,01	1,31	-	-	-	18
-	-	-	-	-	-	-	19
0,02	0,94	0,31	20,53	-	0,12	-	20
-	-	-	0,00	-	-	-	21
-	-	-	-	-	-	-	22
-	-	-	0,00	-	-	-	23
-	-	-	-	-	-	-	24
-	-	-	-	-	-	-	25
-	-	-	-	-	-	-	26
-	-	-	-	-	-	-	27
0,02	0,94	0,31	20,53	-	0,12	-	28
0,02	0,85	0,30	20,52	-	0,12	-	29
0,02	0,85	0,30	20,51	-	0,12	-	30
-	-	-	-	-	-	-	31
-	0,09	0,01	0,00	-	-	-	32
-	-	-	-	-	-	-	33
0,02	-0,69	-0,14	11,63	-	0,08	-	34

Noch: 3.3.1 Einnahmen und Ausgaben der Kreisfreien Städte des Freistaates Sachsen
nach Aufgabenbereichen (in €/Einw.)

Lfd. Nr.	Art der Einnahmen/Ausgaben	Einzelplan 2 Schulen	Darunter		
			20	211	225
			Schul- verwaltung	Grundschulen	Mittelschulen mit Mittel- und Hauptschulzügen
01	Bereinigte Einnahmen	34,39	2,99	5,43	2,38
	davon				
02	Einnahmen der laufenden Rechnung	10,17	2,86	2,61	0,75
	davon				
03	Steuern (netto)	-	-	-	-
	darunter				
04	Gemeindeanteil an der Einkommensteuer	-	-	-	-
05	Gemeindeanteil an der Umsatzsteuer	-	-	-	-
06	Gewerbesteuer (netto)	-	-	-	-
07	Grundsteuer A und B	-	-	-	-
08	Schlüsselzuweisungen vom Land	-	-	-	-
09	Bedarfs- und sonst. allgem. Zuweis. v. Land	-	-	-	-
10	Erstattungen und laufende Zuweis. v. Land	0,38	-	0,01	0,01
11	Erstattungen und laufende Zuweis. v. Bund	0,19	0,04	0,00	0,00
12	Gebühren, zweckgebundene Abgaben	1,04	0,01	0,22	0,25
13	sonstige Einnahmen	8,59	2,81	2,38	0,49
14	abzüglich: Zahlungen von gleicher Ebene	0,02	-	-	-
15	Einnahmen der Kapitalrechnung	24,22	0,13	2,82	1,63
	davon				
16	Zuweisungen für Investitionen vom Land	19,97	0,13	2,08	1,63
17	Kreditaufnahme bei Verwaltungen	-	-	-	-
18	sonstige Einnahmen	4,25	0,00	0,73	0,00
19	abzüglich: Zahlungen von gleicher Ebene	-	-	-	-
20	Bereinigte Ausgaben	135,63	10,08	21,77	22,19
	davon				
21	Ausgaben der laufenden Rechnung	93,33	9,46	17,42	17,79
	davon				
22	Personalausgaben	27,39	7,39	4,15	4,17
23	laufender Sachaufwand	64,15	1,50	13,08	13,59
24	soziale Leistungen	-	-	-	-
25	Zinsausgaben	-	-	-	-
26	sonstige Ausgaben	1,81	0,58	0,18	0,04
27	abzüglich: Zahlungen von gleicher Ebene	0,02	-	-	-
28	Ausgaben der Kapitalrechnung	42,30	0,61	4,35	4,40
	davon				
29	Sachinvestitionen	42,20	0,60	4,35	4,39
	darunter				
30	Baumaßnahmen	36,22	0,33	3,51	3,36
31	Kreditilgungen bei Verwaltungen	-	-	-	-
32	sonstige Ausgaben	0,10	0,01	0,01	0,01
33	abzüglich: Zahlungen von gleicher Ebene	-	-	-	-
34	Finanzierungssaldo	-101,24	-7,09	-16,34	-19,81

Aufgabenbereich							Lfd. Nr.
231	24	davon		27	29	darunter	
Gymnasien	Berufsbildende Schulen	241	248	Förder- schulen und Sonderschul- kindergärten	übrige schulische Aufgaben	290	
		Berufsschulen, Fach- und Berufs- fachschulen	Berufsbildende Schulen für Behinderte			Schüler- beförderung	
6,02	10,38	10,36	0,02	4,86	2,31	0,82	01
0,85	0,60	0,57	0,02	1,34	1,14	0,82	02
-	-	-	-	-	-	-	03
-	-	-	-	-	-	-	04
-	-	-	-	-	-	-	05
-	-	-	-	-	-	-	06
-	-	-	-	-	-	-	07
-	-	-	-	-	-	-	08
-	-	-	-	-	-	-	09
0,03	0,04	0,04	-	0,28	0,01	-	10
0,00	-	-	-	0,10	0,04	-	11
0,15	0,10	0,10	0,00	0,17	0,15	0,10	12
0,68	0,46	0,44	0,02	0,79	0,95	0,74	13
-	-	-	-	0,01	0,02	0,02	14
5,17	9,78	9,78	-	3,52	1,17	-	15
5,12	6,51	6,51	-	3,51	0,98	-	16
-	-	-	-	-	-	-	17
0,04	3,27	3,27	-	0,00	0,19	-	18
-	-	-	-	-	-	-	19
22,00	29,00	28,29	0,71	16,78	13,37	6,93	20
14,11	13,43	12,86	0,57	9,76	10,99	6,93	21
3,31	4,02	3,85	0,17	3,73	0,49	0,01	22
10,60	9,38	8,99	0,40	5,80	10,01	6,92	23
-	-	-	-	-	-	-	24
-	-	-	-	-	-	-	25
0,21	0,03	0,03	-	0,23	0,50	0,01	26
-	-	-	-	0,01	0,02	0,02	27
7,89	15,56	15,42	0,14	7,02	2,38	-	28
7,89	15,56	15,42	0,14	7,01	2,32	-	29
7,36	14,79	14,66	0,13	6,29	0,57	-	30
-	-	-	-	-	-	-	31
-	0,00	0,00	-	0,01	0,06	-	32
-	-	-	-	-	-	-	33
-15,99	-18,61	-17,93	-0,68	-11,92	-11,06	-6,11	34

Noch: 3.3.1 Einnahmen und Ausgaben der Kreisfreien Städte des Freistaates Sachsen
nach Aufgabenbereichen (in €/Einw.)

Lfd. Nr.	Art der Einnahmen/Ausgaben	Einzelplan 3 Wissenschaft, Forschung, Kulturpflege	Darunter		
			30	31	321
			Verwaltung kultureller Angelegenheiten	Wissenschaft und Forschung	Museen, Sammlungen, Ausstellungen
01	Bereinigte Einnahmen	32,01	8,19	0,15	6,24
	davon				
02	Einnahmen der laufenden Rechnung	26,51	4,94	0,15	4,67
	davon				
03	Steuern (netto)	-	-	-	-
	darunter				
04	Gemeindeanteil an der Einkommensteuer	-	-	-	-
05	Gemeindeanteil an der Umsatzsteuer	-	-	-	-
06	Gewerbesteuer (netto)	-	-	-	-
07	Grundsteuer A und B	-	-	-	-
08	Schlüsselzuweisungen vom Land	-	-	-	-
09	Bedarfs- und sonst. allgem. Zuweis. v. Land	-	-	-	-
10	Erstattungen und laufende Zuweis. v. Land	11,08	1,74	-	1,33
11	Erstattungen und laufende Zuweis. v. Bund	0,54	0,00	-	0,32
12	Gebühren, zweckgebundene Abgaben	6,98	0,15	0,03	0,81
13	sonstige Einnahmen	7,92	3,05	0,13	2,22
14	abzüglich: Zahlungen von gleicher Ebene	0,01	0,01	-	-
15	Einnahmen der Kapitalrechnung	5,50	3,25	-	1,57
	davon				
16	Zuweisungen für Investitionen vom Land	0,26	0,01	-	0,19
17	Kreditaufnahme bei Verwaltungen	-	-	-	-
18	sonstige Einnahmen	5,24	3,24	-	1,38
19	abzüglich: Zahlungen von gleicher Ebene	-	-	-	-
20	Bereinigte Ausgaben	177,29	29,47	2,61	20,04
	davon				
21	Ausgaben der laufenden Rechnung	160,64	21,47	2,59	15,26
	davon				
22	Personalausgaben	46,13	3,17	1,22	7,54
23	laufender Sachaufwand	19,59	4,75	0,14	6,21
24	soziale Leistungen	-	-	-	-
25	Zinsausgaben	-	-	-	-
26	sonstige Ausgaben	94,92	13,56	1,23	1,52
27	abzüglich: Zahlungen von gleicher Ebene	0,01	0,01	-	-
28	Ausgaben der Kapitalrechnung	16,65	8,00	0,02	4,77
	davon				
29	Sachinvestitionen	12,72	7,23	0,01	4,10
	darunter				
30	Baumaßnahmen	10,75	7,04	0,00	2,66
31	Kreditilgungen bei Verwaltungen	-	-	-	-
32	sonstige Ausgaben	3,93	0,78	0,01	0,68
33	abzüglich: Zahlungen von gleicher Ebene	-	-	-	-
34	Finanzierungssaldo	-145,28	-21,28	-2,46	-13,79

Aufgabenbereich							Lfd. Nr.
331	342	35	darunter		360	37	
Theater	Sonstige Kulturpflege	Volksbildung, kulturelle Bildung	350	352	Naturschutz und Landschafts- pflege	kirchliche Angelegenheiten, weltanschauliche Gemeinschaften	
			Volkshochschulen	nichtwissen- schaftliche Bibliotheken			
6,54	0,83	4,84	1,89	2,38	0,39	0,07	01
6,38	0,74	4,80	1,86	2,37	0,12	-	02
-	-	-	-	-	-	-	03
-	-	-	-	-	-	-	04
-	-	-	-	-	-	-	05
-	-	-	-	-	-	-	06
-	-	-	-	-	-	-	07
-	-	-	-	-	-	-	08
-	-	-	-	-	-	-	09
4,94	0,63	1,41	0,50	0,91	0,02	-	10
0,00	-	0,02	0,01	-	-	-	11
1,31	0,02	2,10	1,29	0,56	0,05	-	12
0,13	0,09	1,27	0,06	0,91	0,04	-	13
-	-	-	-	-	-	-	14
0,16	0,08	0,05	0,03	0,01	0,28	0,07	15
-	0,04	0,01	0,00	0,01	-	-	16
-	-	-	-	-	-	-	17
0,16	0,04	0,04	0,03	0,00	0,28	0,07	18
-	-	-	-	-	-	-	19
78,91	1,41	19,21	3,62	14,13	1,45	0,67	20
77,72	1,36	19,03	3,50	14,06	1,15	-	21
10,18	0,05	10,72	1,62	8,23	0,91	-	22
1,55	0,16	3,24	0,37	2,38	0,22	-	23
-	-	-	-	-	-	-	24
-	-	-	-	-	-	-	25
65,99	1,15	5,07	1,52	3,45	0,02	-	26
-	-	-	-	-	-	-	27
1,19	0,05	0,18	0,12	0,06	0,30	0,67	28
0,26	0,04	0,15	0,08	0,06	0,30	-	29
0,20	-	0,04	0,04	-	0,30	-	30
-	-	-	-	-	-	-	31
0,93	0,00	0,03	0,03	-	-	0,67	32
-	-	-	-	-	-	-	33
-72,37	-0,58	-14,37	-1,73	-11,74	-1,05	-0,60	34

Noch: 3.3.1 Einnahmen und Ausgaben der Kreisfreien Städte des Freistaates Sachsen
nach Aufgabenbereichen (in €/Einw.)

Lfd. Nr.	Art der Einnahmen/Ausgaben	Einzelplan 4 Soziale Sicherung	Darunter		
			40	41	420
			Verwaltung der sozialen Angelegen- heiten	Sozialhilfe nach Bundes- sozialhilfegesetz	Leistungen nach Asylbe- werberleis- tungsgesetz
01	Bereinigte Einnahmen	201,55	19,79	4,86	8,02
	davon				
02	Einnahmen der laufenden Rechnung	195,10	18,39	4,86	8,02
	davon				
03	Steuern (netto)	-	-	-	-
	darunter				
04	Gemeindeanteil an der Einkommensteuer	-	-	-	-
05	Gemeindeanteil an der Umsatzsteuer	-	-	-	-
06	Gewerbesteuer (netto)	-	-	-	-
07	Grundsteuer A und B	-	-	-	-
08	Schlüsselzuweisungen vom Land	-	-	-	-
09	Bedarfs- und sonst. allgem. Zuweis. v. Land	-	-	-	-
10	Erstattungen und laufende Zuweis. v. Land	141,09	0,14	0,98	7,94
11	Erstattungen und laufende Zuweis. v. Bund	14,12	13,64	-	-
12	Gebühren, zweckgebundene Abgaben	14,58	0,29	-	-
13	sonstige Einnahmen	36,87	4,52	7,09	0,09
14	abzüglich: Zahlungen von gleicher Ebene	11,57	0,21	3,20	-
15	Einnahmen der Kapitalrechnung	6,45	1,40	-	-
	davon				
16	Zuweisungen für Investitionen vom Land	5,75	1,38	-	-
17	Kreditaufnahme bei Verwaltungen	-	-	-	-
18	sonstige Einnahmen	0,69	0,02	-	-
19	abzüglich: Zahlungen von gleicher Ebene	-	-	-	-
20	Bereinigte Ausgaben	669,96	59,72	24,72	8,99
	davon				
21	Ausgaben der laufenden Rechnung	658,26	58,02	24,72	8,99
	davon				
22	Personalausgaben	118,75	52,91	-	-
23	laufender Sachaufwand	22,29	5,03	-	-
24	soziale Leistungen	391,20	-	26,15	8,99
25	Zinsausgaben	-	-	-	-
26	sonstige Ausgaben	137,59	0,28	1,78	-
27	abzüglich: Zahlungen von gleicher Ebene	11,57	0,21	3,20	-
28	Ausgaben der Kapitalrechnung	11,70	1,70	-	-
	davon				
29	Sachinvestitionen	7,47	1,66	-	-
	darunter				
30	Baumaßnahmen	6,84	1,39	-	-
31	Kredittilgungen bei Verwaltungen	-	-	-	-
32	sonstige Ausgaben	4,23	0,04	-	-
33	abzüglich: Zahlungen von gleicher Ebene	-	-	-	-
34	Finanzierungssaldo	-468,41	-39,93	-19,86	-0,97

Aufgabenbereich							Lfd. Nr.
43	45	46	darunter	47	48	49	
Soziale Einrichtungen und Dienste	Kinder- und Jugendhilfe nach dem SGB VIII	Einrichtungen der Jugendhilfe (eigene Einrichtungen)	464	Förderung von anderen Trägern der Wohlfahrts- pflege und Jugendhilfe	weitere soziale Leistungen	sonstige soziale Angelegenheiten	
			Tages- einrichtungen für Kinder				
7,14	5,75	40,51	37,30	32,62	82,38	0,15	01
3,89	5,75	39,81	36,60	31,52	82,38	0,15	02
-	-	-	-	-	-	-	03
-	-	-	-	-	-	-	04
-	-	-	-	-	-	-	05
-	-	-	-	-	-	-	06
-	-	-	-	-	-	-	07
-	-	-	-	-	-	-	08
-	-	-	-	-	-	-	09
2,31	0,18	19,93	19,80	29,41	80,06	0,12	10
0,02	0,11	0,04	0,02	-	-	-	11
0,85	0,48	12,95	12,21	-	-	-	12
2,57	7,99	9,32	6,41	2,92	2,33	0,03	13
1,87	3,02	2,44	1,83	0,82	0,01	-	14
3,25	-	0,70	0,69	1,10	-	-	15
2,60	-	0,66	0,66	1,10	-	-	16
-	-	-	-	-	-	-	17
0,65	-	0,03	0,03	-	-	-	18
-	-	-	-	-	-	-	19
12,26	84,74	118,38	103,35	83,29	277,03	0,41	20
9,57	84,74	112,45	97,67	81,91	277,03	0,41	21
2,89	5,93	56,77	47,24	-	0,23	-	22
3,39	1,01	11,47	9,24	1,38	0,01	-	23
-	77,96	-	-	1,71	275,89	0,10	24
-	-	-	-	-	-	-	25
5,16	2,85	46,65	43,03	79,64	0,91	0,32	26
1,87	3,02	2,44	1,83	0,82	0,01	-	27
2,69	0,00	5,94	5,68	1,38	-	-	28
2,52	0,00	3,30	3,05	-	-	-	29
2,46	-	2,99	2,76	-	-	-	30
-	-	-	-	-	-	-	31
0,17	-	2,64	2,62	1,38	-	-	32
-	-	-	-	-	-	-	33
-5,13	-78,99	-77,88	-66,05	-50,67	-194,65	-0,26	34

Noch: 3.3.1 Einnahmen und Ausgaben der Kreisfreien Städte des Freistaates Sachsen
nach Aufgabenbereichen (in €/Einw.)

Lfd. Nr.	Art der Einnahmen/Ausgaben	Einzelplan 5 Gesundheit, Sport, Erholung	Davon		
			50	51	54
			Gesundheits- verwaltung	Kranken- häuser	sonstige Einrichtungen und Maßnahmen der Gesund- heitspflege
01	Bereinigte Einnahmen	29,90	3,26	1,05	14,15
	davon				
02	Einnahmen der laufenden Rechnung	26,17	3,25	1,05	14,14
	davon				
03	Steuern (netto)	-	-	-	-
	darunter				
04	Gemeindeanteil an der Einkommensteuer	-	-	-	-
05	Gemeindeanteil an der Umsatzsteuer	-	-	-	-
06	Gewerbesteuer (netto)	-	-	-	-
07	Grundsteuer A und B	-	-	-	-
08	Schlüsselzuweisungen vom Land	-	-	-	-
09	Bedarfs- und sonst. allgem. Zuweis. v. Land	-	-	-	-
10	Erstattungen und laufende Zuweis. v. Land	2,09	1,36	-	0,64
11	Erstattungen und laufende Zuweis. v. Bund	0,15	0,00	-	-
12	Gebühren, zweckgebundene Abgaben	16,43	0,93	-	12,64
13	sonstige Einnahmen	7,84	0,95	1,05	1,19
14	abzüglich: Zahlungen von gleicher Ebene	0,33	-	-	0,33
15	Einnahmen der Kapitalrechnung	3,73	0,01	-	0,01
	davon				
16	Zuweisungen für Investitionen vom Land	3,33	0,00	-	-
17	Kreditaufnahme bei Verwaltungen	-	-	-	-
18	sonstige Einnahmen	0,40	0,00	-	0,01
19	abzüglich: Zahlungen von gleicher Ebene	0,00	-	-	-
20	Bereinigte Ausgaben	110,02	17,93	1,64	16,47
	davon				
21	Ausgaben der laufenden Rechnung	96,13	17,82	1,64	15,32
	davon				
22	Personalausgaben	40,46	14,32	-	5,42
23	laufender Sachaufwand	27,17	1,32	1,64	9,04
24	soziale Leistungen	-	-	-	-
25	Zinsausgaben	-	-	-	-
26	sonstige Ausgaben	28,82	2,19	-	1,19
27	abzüglich: Zahlungen von gleicher Ebene	0,33	-	-	0,33
28	Ausgaben der Kapitalrechnung	13,89	0,10	-	1,15
	davon				
29	Sachinvestitionen	7,89	0,10	-	1,05
	darunter				
30	Baumaßnahmen	6,52	-	-	0,27
31	Kredittilgungen bei Verwaltungen	-	-	-	-
32	sonstige Ausgaben	6,00	-	-	0,10
33	abzüglich: Zahlungen von gleicher Ebene	0,00	-	-	-
34	Finanzierungssaldo	-80,12	-14,67	-0,59	-2,32

Aufgabenbereich							Lfd. Nr.
darunter		55	56	57	58	59	
541	544	Förderung des Sports	eigene Sportstätten	Bade- anstalten	Park- und Gartenanlagen	sonstige Erholungs- einrichtungen	
Rettungs- dienst	Drogen- und Suchtberatung						
13,43	0,40	2,02	1,55	4,03	2,67	1,18	01
13,41	0,40	2,01	1,00	1,75	1,80	1,18	02
-	-	-	-	-	-	-	03
-	-	-	-	-	-	-	04
-	-	-	-	-	-	-	05
-	-	-	-	-	-	-	06
-	-	-	-	-	-	-	07
-	-	-	-	-	-	-	08
-	-	-	-	-	-	-	09
-	0,40	0,01	0,02	-	0,06	-	10
-	-	-	0,09	-	0,06	-	11
12,56	0,00	0,88	0,18	1,15	0,20	0,43	12
1,15	0,01	1,12	0,71	0,59	1,48	0,75	13
0,30	0,00	-	-	-	-	-	14
0,01	-	0,01	0,55	2,28	0,87	0,00	15
-	-	-	0,53	2,28	0,52	-	16
-	-	-	-	-	-	-	17
0,01	-	0,01	0,02	0,00	0,35	0,00	18
-	-	-	-	-	0,00	0,00	19
14,48	0,72	21,94	12,25	11,68	26,72	1,39	20
13,33	0,72	20,13	6,59	8,66	24,66	1,30	21
4,41	0,10	2,07	2,04	3,01	12,74	0,86	22
8,96	0,00	3,38	3,03	2,46	5,88	0,42	23
-	-	-	-	-	-	-	24
-	-	-	-	-	-	-	25
0,26	0,62	14,67	1,52	3,20	6,04	0,02	26
0,30	0,00	-	-	-	-	-	27
1,15	0,00	1,81	5,66	3,02	2,06	0,09	28
1,05	-	0,01	1,77	2,82	2,06	0,09	29
0,27	-	-	1,53	2,74	1,89	0,09	30
-	-	-	-	-	-	-	31
0,10	0,00	1,81	3,89	0,21	0,00	-	32
-	-	-	-	-	0,00	0,00	33
-1,06	-0,31	-19,92	-10,70	-7,65	-24,06	-0,22	34

Noch: 3.3.1 Einnahmen und Ausgaben der Kreisfreien Städte des Freistaates Sachsen
nach Aufgabenbereichen (in €/Einw.)

Lfd. Nr.	Art der Einnahmen/Ausgaben	Einzelplan 6 Bau- und Wohnungs- wesen, Verkehr	Davon		
			60	61	62
			Bau- verwaltung	Städte- planung, Vermessung, Bauordnung	Wohnungs- bauförderung und -fürsorge, Wohnungs- unternehmen
01	Bereinigte Einnahmen	121,73	8,69	42,49	10,54
	davon				
02	Einnahmen der laufenden Rechnung	37,20	3,79	9,96	5,76
	davon				
03	Steuern (netto)	-	-	-	-
	darunter				
04	Gemeindeanteil an der Einkommensteuer	-	-	-	-
05	Gemeindeanteil an der Umsatzsteuer	-	-	-	-
06	Gewerbesteuer (netto)	-	-	-	-
07	Grundsteuer A und B	-	-	-	-
08	Schlüsselzuweisungen vom Land	-	-	-	-
09	Bedarfs- und sonst. allgem. Zuweis. v. Land	-	-	-	-
10	Erstattungen und laufende Zuweis. v. Land	5,74	0,00	0,30	0,04
11	Erstattungen und laufende Zuweis. v. Bund	0,53	-	0,11	0,42
12	Gebühren, zweckgebundene Abgaben	20,74	1,88	8,50	0,06
13	sonstige Einnahmen	10,20	1,91	1,06	5,23
14	abzüglich: Zahlungen von gleicher Ebene	0,02	-	0,02	-
15	Einnahmen der Kapitalrechnung	84,53	4,90	32,53	4,78
	davon				
16	Zuweisungen für Investitionen vom Land	63,86	1,93	30,26	4,48
17	Kreditaufnahme bei Verwaltungen	-	-	-	-
18	sonstige Einnahmen	20,84	3,13	2,28	0,31
19	abzüglich: Zahlungen von gleicher Ebene	0,17	0,16	-	-
20	Bereinigte Ausgaben	271,74	56,80	98,99	16,04
	davon				
21	Ausgaben der laufenden Rechnung	141,36	50,46	41,74	5,55
	davon				
22	Personalausgaben	77,21	36,99	33,35	4,42
23	laufender Sachaufwand	51,88	6,98	6,58	1,13
24	soziale Leistungen	-	-	-	-
25	Zinsausgaben	-	-	-	-
26	sonstige Ausgaben	12,29	6,49	1,82	-
27	abzüglich: Zahlungen von gleicher Ebene	0,02	-	0,02	-
28	Ausgaben der Kapitalrechnung	130,38	6,34	57,25	10,48
	davon				
29	Sachinvestitionen	121,40	3,91	52,93	9,82
	darunter				
30	Baumaßnahmen	118,49	3,31	51,39	9,80
31	Kredittilgungen bei Verwaltungen	-	-	-	-
32	sonstige Ausgaben	9,15	2,59	4,32	0,67
33	abzüglich: Zahlungen von gleicher Ebene	0,17	0,16	-	-
34	Finanzierungssaldo	-150,01	-48,11	-56,50	-5,49

Aufgabenbereich							Lfd. Nr.
63	65	66	darunter	67	68	69	
Gemeinde- straßen	Kreis- straßen	Bundes- und Staatsstraßen	660 Bundes- straßen	Straßen- beleuchtung und -reinigung	Einrichtungen für den ruhenden Verkehr	Wasserläufe, Wasserbau	
28,57	1,11	13,36	12,24	4,44	7,43	5,09	01
5,00	0,43	0,79	0,54	4,30	6,98	0,20	02
-	-	-	-	-	-	-	03
-	-	-	-	-	-	-	04
-	-	-	-	-	-	-	05
-	-	-	-	-	-	-	06
-	-	-	-	-	-	-	07
-	-	-	-	-	-	-	08
-	-	-	-	-	-	-	09
4,08	0,43	0,79	0,54	0,10	-	-	10
-	-	-	-	-	-	-	11
0,73	-	0,00	-	2,60	6,96	0,01	12
0,18	-	-	-	1,61	0,03	0,19	13
-	-	-	-	-	-	-	14
23,57	0,69	12,57	11,71	0,14	0,45	4,89	15
16,96	0,67	9,28	8,80	-	0,26	0,02	16
-	-	-	-	-	-	-	17
6,62	0,02	3,29	2,90	0,14	0,19	4,87	18
0,01	-	-	-	-	-	-	19
57,63	1,02	17,75	16,01	21,31	1,15	1,07	20
20,33	0,08	1,78	1,19	20,06	0,52	0,84	21
0,21	-	-	-	2,05	0,02	0,16	22
19,90	0,08	1,78	1,19	14,25	0,50	0,67	23
-	-	-	-	-	-	-	24
-	-	-	-	-	-	-	25
0,22	-	-	-	3,75	-	-	26
-	-	-	-	-	-	-	27
37,29	0,94	15,97	14,82	1,25	0,62	0,24	28
36,76	0,92	15,61	14,46	0,58	0,62	0,24	29
36,17	0,92	15,49	14,34	0,57	0,62	0,23	30
-	-	-	-	-	-	-	31
0,54	0,02	0,36	0,36	0,67	-	-	32
0,01	-	-	-	-	-	-	33
-29,06	0,10	-4,39	-3,77	-16,86	6,29	4,02	34

Noch: 3.3.1 Einnahmen und Ausgaben der Kreisfreien Städte des Freistaates Sachsen
nach Aufgabenbereichen (in €/Einw.)

Lfd. Nr.	Art der Einnahmen/Ausgaben	Einzelplan 7 Öffentliche Einrichtungen, Wirtschafts- förderung	Davon		
			70	72	73
			Abwasser- beseitigung	Abfall- beseitigung	Märkte
01	Bereinigte Einnahmen	57,62	1,17	27,86	3,86
	davon				
02	Einnahmen der laufenden Rechnung	41,84	1,07	27,58	3,86
	davon				
03	Steuern (netto)	-	-	-	-
	darunter				
04	Gemeindeanteil an der Einkommensteuer	-	-	-	-
05	Gemeindeanteil an der Umsatzsteuer	-	-	-	-
06	Gewerbesteuer (netto)	-	-	-	-
07	Grundsteuer A und B	-	-	-	-
08	Schlüsselzuweisungen vom Land	-	-	-	-
09	Bedarfs- und sonst. allgem. Zuweis. v. Land	-	-	-	-
10	Erstattungen und laufende Zuweis. v. Land	1,19	-	0,00	-
11	Erstattungen und laufende Zuweis. v. Bund	0,34	-	-	-
12	Gebühren, zweckgebundene Abgaben	35,23	0,05	27,05	3,29
13	sonstige Einnahmen	5,15	1,02	0,53	0,57
14	abzüglich: Zahlungen von gleicher Ebene	0,07	-	-	-
15	Einnahmen der Kapitalrechnung	15,78	0,10	0,27	0,00
	davon				
16	Zuweisungen für Investitionen vom Land	11,92	0,02	0,00	-
17	Kreditaufnahme bei Verwaltungen	-	-	-	-
18	sonstige Einnahmen	3,98	0,08	0,27	0,00
19	abzüglich: Zahlungen von gleicher Ebene	0,12	-	-	-
20	Bereinigte Ausgaben	92,51	0,45	43,19	3,23
	davon				
21	Ausgaben der laufenden Rechnung	58,35	0,28	28,87	3,04
	davon				
22	Personalausgaben	13,64	0,00	1,06	0,98
23	laufender Sachaufwand	34,88	0,04	25,53	2,05
24	soziale Leistungen	-	-	-	-
25	Zinsausgaben	-	-	-	-
26	sonstige Ausgaben	9,89	0,24	2,28	0,01
27	abzüglich: Zahlungen von gleicher Ebene	0,07	-	-	-
28	Ausgaben der Kapitalrechnung	34,16	0,16	14,32	0,19
	davon				
29	Sachinvestitionen	15,89	0,04	0,60	0,19
	darunter				
30	Baumaßnahmen	15,13	0,04	0,56	0,08
31	Kreditilgungen bei Verwaltungen	-	-	-	-
32	sonstige Ausgaben	18,39	0,12	13,72	-
33	abzüglich: Zahlungen von gleicher Ebene	0,12	-	-	-
34	Finanzierungssaldo	-34,89	0,72	-15,34	0,63

Aufgabenbereich							Lfd. Nr.
74	75	76	77	darunter	78	79	
Schlacht- und Viehhöfe	Bestattungs- wesen	sonstige öffentliche Einrichtungen	Hilfsbetriebe der Verwaltung	771	Förderung der Land- und Forstwirtschaft	Fremdenverkehr, sonstige Förderung von Wirtschaft und Verkehr	
				Bauhof			
0,52	4,98	2,10	0,89	0,86	0,38	15,87	01
0,52	4,87	2,10	0,86	0,86	0,14	0,84	02
-	-	-	-	-	-	-	03
-	-	-	-	-	-	-	04
-	-	-	-	-	-	-	05
-	-	-	-	-	-	-	06
-	-	-	-	-	-	-	07
-	-	-	-	-	-	-	08
-	-	-	-	-	-	-	09
-	0,38	-	0,77	0,77	-	0,04	10
-	0,01	-	-	-	-	0,34	11
0,52	4,17	0,08	0,01	0,01	0,00	0,06	12
-	0,32	2,02	0,08	0,08	0,14	0,48	13
-	-	-	-	-	-	0,07	14
-	0,10	-	0,03	0,00	0,24	15,03	15
-	0,09	-	-	-	-	11,81	16
-	-	-	-	-	-	-	17
-	0,01	-	0,03	0,00	0,24	3,34	18
-	-	-	-	-	-	0,12	19
0,47	4,70	1,01	8,36	8,11	0,02	31,08	20
0,47	4,33	0,91	8,05	8,05	0,02	12,37	21
0,44	2,34	-	5,00	5,00	0,02	3,81	22
0,03	1,79	0,42	3,05	3,05	0,01	1,97	23
-	-	-	-	-	-	-	24
-	-	-	-	-	-	-	25
-	0,20	0,50	-	-	-	6,66	26
-	-	-	-	-	-	0,07	27
0,00	0,37	0,09	0,31	0,06	-	18,71	28
0,00	0,36	0,01	0,31	0,06	-	14,38	29
-	0,31	0,01	0,05	-	-	14,08	30
-	-	-	-	-	-	-	31
-	0,01	0,09	0,00	-	-	4,44	32
-	-	-	-	-	-	0,12	33
0,05	0,28	1,09	-7,47	-7,25	0,36	-15,21	34

Noch: 3.3.1 Einnahmen und Ausgaben der Kreisfreien Städte des Freistaates Sachsen
nach Aufgabenbereichen (in €/Einw.)

Lfd. Nr.	Art der Einnahmen/Ausgaben	Einzelplan 8 Wirtschaftliche Unternehmen, allgemeines Grund- und Sonder- vermögen	Darunter		
			81	82 und 83	84
			Versorgungs- unternehmen	Verkehrs- sowie kombinierte Versorgungs- und Verkehrs- unternehmen	Unternehmen der Wirtschafts- förderung
01	Bereinigte Einnahmen	128,73	31,56	23,49	12,17
	davon				
02	Einnahmen der laufenden Rechnung	77,84	31,55	14,81	6,34
	davon				
03	Steuern (netto)	-	-	-	-
	darunter				
04	Gemeindeanteil an der Einkommensteuer	-	-	-	-
05	Gemeindeanteil an der Umsatzsteuer	-	-	-	-
06	Gewerbesteuer (netto)	-	-	-	-
07	Grundsteuer A und B	-	-	-	-
08	Schlüsselzuweisungen vom Land	-	-	-	-
09	Bedarfs- und sonst. allgem. Zuweis. v. Land	-	-	-	-
10	Erstattungen und laufende Zuweis. v. Land	0,01	-	-	-
11	Erstattungen und laufende Zuweis. v. Bund	-	-	-	-
12	Gebühren, zweckgebundene Abgaben	0,06	-	-	0,04
13	sonstige Einnahmen	77,78	31,55	14,81	6,30
14	abzüglich: Zahlungen von gleicher Ebene	-	-	-	-
15	Einnahmen der Kapitalrechnung	50,88	0,01	8,68	5,84
	davon				
16	Zuweisungen für Investitionen vom Land	0,61	-	-	0,24
17	Kreditaufnahme bei Verwaltungen	-	-	-	-
18	sonstige Einnahmen	50,28	0,01	8,68	5,60
19	abzüglich: Zahlungen von gleicher Ebene	-	-	-	-
20	Bereinigte Ausgaben	87,07	4,16	38,19	11,68
	davon				
21	Ausgaben der laufenden Rechnung	58,36	0,19	30,67	7,55
	davon				
22	Personalausgaben	0,46	-	-	0,17
23	laufender Sachaufwand	13,46	0,16	-	2,04
24	soziale Leistungen	-	-	-	-
25	Zinsausgaben	-	-	-	-
26	sonstige Ausgaben	44,44	0,03	30,67	5,34
27	abzüglich: Zahlungen von gleicher Ebene	-	-	-	-
28	Ausgaben der Kapitalrechnung	28,71	3,97	7,52	4,13
	davon				
29	Sachinvestitionen	14,51	-	-	2,96
	darunter				
30	Baumaßnahmen	1,88	-	-	0,63
31	Kredittilgungen bei Verwaltungen	-	-	-	-
32	sonstige Ausgaben	14,20	3,97	7,52	1,17
33	abzüglich: Zahlungen von gleicher Ebene	-	-	-	-
34	Finanzierungssaldo	41,66	27,40	-14,70	0,49

Aufgabenbereich				Einzelplan 9 Allgemeine Finanz- wirtschaft	Darunter Aufgabenbereich		Lfd. Nr.
85	86 und 87	88	89		90	91	
Land- und forstwirt- schaftliche Unternehmen	Kur- und Bade- betriebe, sonstige wirtschaftliche Unternehmen	Allgemeines Grundvermögen	Allgemeines Sonder- vermögen		Steuern, allgemeine Zuweisungen und allgemeine Umlagen	Sonstige allgemeine Finanz- wirtschaft	
0,20	12,37	48,37	0,43	1 382,21	1 361,86	20,35	01
0,20	12,35	12,05	0,41	1 364,87	1 344,67	20,21	02
-	-	-	-	576,90	576,90	-	03
-	-	-	-	105,25	105,25	-	04
-	-	-	-	47,76	47,76	-	05
-	-	-	-	290,36	290,36	-	06
-	-	-	-	128,62	128,62	-	07
-	-	-	-	661,84	661,84	-	08
-	-	-	-	104,09	104,09	-	09
-	-	0,01	-	-	-	-	10
-	-	-	-	-	-	-	11
0,00	-	0,02	-	-	-	-	12
0,19	12,35	12,02	0,41	22,04	1,83	20,21	13
-	-	-	-	-	-	-	14
-	0,01	36,33	0,02	17,34	17,20	0,14	15
-	-	0,37	-	17,20	17,20	-	16
-	-	-	-	-	-	-	17
-	0,01	35,96	0,02	0,14	-	0,14	18
-	-	-	-	-	-	-	19
0,35	1,14	31,02	0,42	195,57	125,69	69,89	20
0,34	-	19,07	0,42	194,78	125,69	69,09	21
0,18	-	-	-	-	-	-	22
0,15	-	11,11	-0,00	1,07	1,05	0,02	23
-	-	-	-	-	-	-	24
-	-	-	-	69,07	-	69,07	25
-	-	7,96	0,43	124,64	124,64	-	26
-	-	-	-	-	-	-	27
0,01	1,14	11,94	-	0,80	-	0,80	28
0,01	-	11,54	-	-	-	-	29
-	-	1,25	-	-	-	-	30
-	-	-	-	0,22	-	0,22	31
-	1,14	0,40	-	0,58	-	0,58	32
-	-	-	-	-	-	-	33
-0,15	11,23	17,36	0,00	1 186,64	1 236,18	-49,54	34

3.3.2 Einnahmen und Ausgaben der kreisangehörigen Gemeinden des Freistaates Sachsen nach Aufgabenbereichen (in €/Einw.)

Lfd. Nr.	Art der Einnahmen/Ausgaben	Einzelplan 0 Allgemeine Verwaltung	Darunter		
			00	01	02
			Gemeinde- organe	Rechnungs- prüfung	Haupt- verwaltung
01	Bereinigte Einnahmen	17,20	0,21	0,12	5,45
	davon				
02	Einnahmen der laufenden Rechnung	11,93	0,21	0,12	4,32
	davon				
03	Steuern (netto)	-	-	-	-
	darunter				
04	Gemeindeanteil an der Einkommensteuer	-	-	-	-
05	Gemeindeanteil an der Umsatzsteuer	-	-	-	-
06	Gewerbesteuer (netto)	-	-	-	-
07	Grundsteuer A und B	-	-	-	-
08	Schlüsselzuweisungen vom Land	-	-	-	-
09	Bedarfs- und sonst. allgem. Zuweis. v. Land	-	-	-	-
10	Erstattungen und laufende Zuweis. v. Land	0,53	0,01	-	0,18
11	Erstattungen und laufende Zuweis. v. Bund	0,15	0,00	-	0,08
12	Gebühren, zweckgebundene Abgaben	1,62	0,01	0,02	0,50
13	sonstige Einnahmen	18,24	0,24	0,35	7,44
14	abzüglich: Zahlungen von gleicher Ebene	8,61	0,05	0,24	3,88
15	Einnahmen der Kapitalrechnung	5,26	0,00	-	1,13
	davon				
16	Zuweisungen für Investitionen vom Land	1,59	-	-	1,03
17	Kreditaufnahme bei Verwaltungen	-	-	-	-
18	sonstige Einnahmen	3,91	0,00	-	0,32
19	abzüglich: Zahlungen von gleicher Ebene	0,24	-	-	0,22
20	Bereinigte Ausgaben	122,04	19,13	1,30	51,12
	davon				
21	Ausgaben der laufenden Rechnung	113,34	19,10	1,30	48,55
	davon				
22	Personalausgaben	86,65	17,58	1,36	32,94
23	laufender Sachaufwand	29,75	1,36	0,13	15,65
24	soziale Leistungen	-	-	-	-
25	Zinsausgaben	-	-	-	-
26	sonstige Ausgaben	5,55	0,20	0,05	3,83
27	abzüglich: Zahlungen von gleicher Ebene	8,61	0,05	0,24	3,88
28	Ausgaben der Kapitalrechnung	8,70	0,04	0,00	2,57
	davon				
29	Sachinvestitionen	7,27	0,01	0,00	2,75
	darunter				
30	Baumaßnahmen	3,66	-	-	1,71
31	Kreditilgungen bei Verwaltungen	-	-	-	-
32	sonstige Ausgaben	1,67	0,02	-	0,04
33	abzüglich: Zahlungen von gleicher Ebene	0,24	-	-	0,22
34	Finanzierungssaldo	-104,85	-18,92	-1,18	-45,67

Aufgabenbereich			Einzelplan 1 Öffentliche Sicherheit und Ordnung	Darunter Aufgabenbereich			Lfd. Nr.
03	05	06		11	13	14	
Finanz- verwaltung	Besondere Dienststellen der allgemeinen Verwaltung	Einrichtungen für die gesamte Verwaltung		Öffentliche Ordnung	Feuer- schutz	Kata- strophen- schutz	
8,51	1,24	1,63	63,46	7,84	6,03	0,09	01
4,93	1,24	1,08	10,27	7,73	1,69	0,04	02
-	-	-	-	-	-	-	03
-	-	-	-	-	-	-	04
-	-	-	-	-	-	-	05
-	-	-	-	-	-	-	06
-	-	-	-	-	-	-	07
-	-	-	-	-	-	-	08
-	-	-	0,03	-	-	-	09
0,09	0,23	0,01	0,87	0,04	0,18	0,03	10
0,01	0,05	0,01	0,08	0,04	0,02	0,01	11
0,14	0,90	0,05	6,46	5,88	0,58	0,00	12
6,18	0,45	3,35	3,28	2,12	0,99	0,00	13
1,49	0,39	2,35	0,45	0,36	0,09	0,00	14
3,58	0,00	0,56	53,19	0,10	4,34	0,06	15
0,20	-	0,37	50,11	0,08	4,14	0,03	16
-	-	-	-	-	-	-	17
3,38	0,00	0,20	3,47	0,03	0,35	0,03	18
0,00	0,00	0,01	0,40	0,00	0,14	-	19
31,85	4,26	14,01	97,65	21,08	22,49	0,15	20
28,69	4,23	11,10	34,43	20,78	12,52	0,07	21
26,68	3,57	4,20	20,47	16,11	4,30	0,01	22
3,12	0,84	8,38	13,19	4,33	8,03	0,06	23
-	-	-	-	-	-	-	24
-	-	-	-	-	-	-	25
0,38	0,21	0,87	1,21	0,70	0,28	0,00	26
1,49	0,39	2,35	0,45	0,36	0,09	0,00	27
3,15	0,03	2,91	63,22	0,30	9,98	0,08	28
1,56	0,03	2,91	61,30	0,30	10,04	0,07	29
0,38	0,00	1,57	57,10	0,19	6,39	0,03	30
-	-	-	-	-	-	-	31
1,59	0,00	0,01	2,32	0,00	0,08	0,01	32
0,00	0,00	0,01	0,40	0,00	0,14	-	33
-23,34	-3,02	-12,38	-34,20	-13,25	-16,46	-0,05	34

Noch: 3.3.2 Einnahmen und Ausgaben der kreisangehörigen Gemeinden des Freistaates Sachsen
nach Aufgabenbereichen (in €/Einw.)

Lfd. Nr.	Art der Einnahmen/Ausgaben	Einzelplan 17 Kosten des August- Hochwassers 2002 und Abwicklung der Folgen	Davon		
			170	171	172
			Allgemeine Verwaltung	Öffentliche Sicherheit und Ordnung	Schulen
01	Bereinigte Einnahmen	49,49	2,07	2,53	2,17
	davon				
02	Einnahmen der laufenden Rechnung	0,81	0,05	0,03	0,00
	davon				
03	Steuern (netto)	-	-	-	-
	darunter				
04	Gemeindeanteil an der Einkommensteuer	-	-	-	-
05	Gemeindeanteil an der Umsatzsteuer	-	-	-	-
06	Gewerbesteuer (netto)	-	-	-	-
07	Grundsteuer A und B	-	-	-	-
08	Schlüsselzuweisungen vom Land	-	-	-	-
09	Bedarfs- und sonst. allgem. Zuweis. v. Land	0,03	-	-	-
10	Erstattungen und laufende Zuweis. v. Land	0,61	0,02	0,02	0,00
11	Erstattungen und laufende Zuweis. v. Bund	0,01	-	-	-
12	Gebühren, zweckgebundene Abgaben	-	-	-	-
13	sonstige Einnahmen	0,16	0,03	0,01	-0,03
14	abzüglich: Zahlungen von gleicher Ebene	-0,01	0,00	-	-0,03
15	Einnahmen der Kapitalrechnung	48,68	2,02	2,50	2,16
	davon				
16	Zuweisungen für Investitionen vom Land	45,87	1,68	2,44	1,66
17	Kreditaufnahme bei Verwaltungen	-	-	-	-
18	sonstige Einnahmen	3,07	0,34	0,07	0,50
19	abzüglich: Zahlungen von gleicher Ebene	0,26	-	0,01	-
20	Bereinigte Ausgaben	53,91	2,08	3,07	1,94
	davon				
21	Ausgaben der laufenden Rechnung	1,04	0,11	0,06	0,03
	davon				
22	Personalausgaben	0,05	0,00	0,00	-
23	laufender Sachaufwand	0,77	0,04	0,02	0,00
24	soziale Leistungen	-	-	-	-
25	Zinsausgaben	-	-	-	-
26	sonstige Ausgaben	0,22	0,08	0,04	-
27	abzüglich: Zahlungen von gleicher Ebene	-0,01	0,00	-	-0,03
28	Ausgaben der Kapitalrechnung	52,87	1,97	3,01	1,90
	davon				
29	Sachinvestitionen	50,89	1,91	2,92	1,89
	darunter				
30	Baumaßnahmen	50,49	1,79	2,88	1,83
31	Kredittilgungen bei Verwaltungen	-	-	-	-
32	sonstige Ausgaben	2,24	0,06	0,10	0,01
33	abzüglich: Zahlungen von gleicher Ebene	0,26	-	0,01	-
34	Finanzierungssaldo	-4,43	-0,01	-0,53	0,23

Aufgabenbereich							Lfd. Nr.
173	174	175	176	177	178	179	
Wissenschaft, Forschung, Kulturpflege	Soziale Sicherung	Gesundheit, Sport, Erholung	Bau- und Wohnungs- wesen, Verkehr	Öffentliche Einrichtungen, Wirtschafts- förderung	Wirtschaftliche Unternehmen, allgemeines Grund- und Sondervermögen	Allgemeine Finanzwirtschaft	
0,82	1,43	4,65	32,12	1,01	2,50	0,20	01
0,02	0,02	0,16	0,28	0,04	0,18	0,03	02
-	-	-	-	-	-	-	03
-	-	-	-	-	-	-	04
-	-	-	-	-	-	-	05
-	-	-	-	-	-	-	06
-	-	-	-	-	-	-	07
-	-	-	-	-	-	-	08
-	-	-	-	-	-	0,03	09
0,00	-	0,10	0,33	0,03	0,12	-	10
-	-	-	-	0,01	-	-	11
-	-	-	-	-	-	-	12
0,02	0,05	0,06	-0,04	0,00	0,06	-	13
-	0,02	-	0,00	-	-	-	14
0,80	1,41	4,49	31,84	0,97	2,32	0,17	15
0,73	0,90	4,20	31,10	0,92	2,05	0,17	16
-	-	-	-	-	-	-	17
0,07	0,50	0,29	0,98	0,05	0,27	-	18
-	-	-	0,24	0,00	0,01	-	19
0,94	1,71	5,58	35,04	1,06	2,48	0,02	20
0,01	0,07	0,08	0,48	0,04	0,14	0,00	21
-	-	-	0,04	0,01	-	-	22
0,01	0,02	0,08	0,43	0,03	0,14	0,00	23
-	-	-	-	-	-	-	24
-	-	-	-	-	-	-	25
0,00	0,08	0,00	0,01	0,01	-	0,00	26
-	0,02	-	0,00	-	-	-	27
0,93	1,64	5,50	34,55	1,02	2,33	0,02	28
0,91	1,59	5,43	33,29	1,01	1,93	-	29
0,85	1,56	5,40	33,26	0,99	1,92	-	30
-	-	-	-	-	-	-	31
0,02	0,04	0,06	1,50	0,01	0,41	0,02	32
-	-	-	0,24	0,00	0,01	-	33
-0,12	-0,28	-0,93	-2,92	-0,06	0,02	0,18	34

Noch: 3.3.2 Einnahmen und Ausgaben der kreisangehörigen Gemeinden des Freistaates Sachsen
nach Aufgabenbereichen (in €/Einw.)

Lfd. Nr.	Art der Einnahmen/Ausgaben	Einzelplan 2 Schulen	Darunter		
			20	211	225
			Schul- verwaltung	Grundschulen	Mittelschulen mit Mittel- und Hauptschulzügen
01	Bereinigte Einnahmen	23,73	0,14	9,38	6,54
	davon				
02	Einnahmen der laufenden Rechnung	4,43	0,08	1,86	0,92
	davon				
03	Steuern (netto)	-	-	-	-
	darunter				
04	Gemeindeanteil an der Einkommensteuer	-	-	-	-
05	Gemeindeanteil an der Umsatzsteuer	-	-	-	-
06	Gewerbesteuer (netto)	-	-	-	-
07	Grundsteuer A und B	-	-	-	-
08	Schlüsselzuweisungen vom Land	-	-	-	-
09	Bedarfs- und sonst. allgem. Zuweis. v. Land	-	-	-	-
10	Erstattungen und laufende Zuweis. v. Land	0,43	0,00	0,15	0,07
11	Erstattungen und laufende Zuweis. v. Bund	0,01	-	0,01	0,00
12	Gebühren, zweckgebundene Abgaben	0,70	0,01	0,30	0,15
13	sonstige Einnahmen	3,75	0,11	1,56	0,81
14	abzüglich: Zahlungen von gleicher Ebene	0,45	0,04	0,15	0,11
15	Einnahmen der Kapitalrechnung	19,30	0,06	7,52	5,62
	davon				
16	Zuweisungen für Investitionen vom Land	18,50	0,06	7,19	5,36
17	Kreditaufnahme bei Verwaltungen	-	-	-	-
18	sonstige Einnahmen	0,82	0,01	0,33	0,28
19	abzüglich: Zahlungen von gleicher Ebene	0,02	-	0,00	0,02
20	Bereinigte Ausgaben	83,71	3,27	33,84	27,48
	davon				
21	Ausgaben der laufenden Rechnung	51,09	3,08	20,01	16,99
	davon				
22	Personalausgaben	15,72	2,27	6,05	4,77
23	laufender Sachaufwand	34,02	0,39	13,68	12,09
24	soziale Leistungen	-	-	-	-
25	Zinsausgaben	-	-	-	-
26	sonstige Ausgaben	1,81	0,47	0,43	0,24
27	abzüglich: Zahlungen von gleicher Ebene	0,45	0,04	0,15	0,11
28	Ausgaben der Kapitalrechnung	32,61	0,19	13,83	10,49
	davon				
29	Sachinvestitionen	32,16	0,16	13,69	10,48
	darunter				
30	Baumaßnahmen	28,29	0,10	12,17	9,04
31	Kreditstilgungen bei Verwaltungen	-	-	-	-
32	sonstige Ausgaben	0,48	0,03	0,14	0,02
33	abzüglich: Zahlungen von gleicher Ebene	0,02	-	0,00	0,02
34	Finanzierungssaldo	-59,98	-3,13	-24,45	-20,94

Aufgabenbereich							Lfd. Nr.
231	24	davon		27	29	darunter	
Gymnasien	Berufsbildende Schulen	241	248	Förder- schulen und Sonderschul- kindergärten	übrige schulische Aufgaben	290	
		Berufsschulen, Fach- und Berufs- fachschulen	Berufsbildende Schulen für Behinderte			Schüler- beförderung	
6,87	0,01	0,01	-	0,09	0,48	0,02	01
0,87	0,01	0,01	-	0,08	0,46	0,02	02
-	-	-	-	-	-	-	03
-	-	-	-	-	-	-	04
-	-	-	-	-	-	-	05
-	-	-	-	-	-	-	06
-	-	-	-	-	-	-	07
-	-	-	-	-	-	-	08
-	-	-	-	-	-	-	09
0,16	-	-	-	0,02	0,01	0,00	10
-	-	-	-	0,00	-	-	11
0,09	-	-	-	0,02	0,13	0,00	12
0,74	0,01	0,01	-	0,07	0,32	0,02	13
0,12	-	-	-	0,03	0,00	0,00	14
6,00	-	-	-	0,01	0,02	-	15
5,81	-	-	-	0,01	0,02	-	16
-	-	-	-	-	-	-	17
0,18	-	-	-	0,00	0,00	-	18
-	-	-	-	-	-	-	19
13,49	0,01	0,01	-	0,71	1,95	0,05	20
6,14	0,01	0,01	-	0,68	1,80	0,05	21
1,41	-	-	-	0,27	0,33	0,02	22
4,71	0,01	0,01	-	0,43	1,14	0,02	23
-	-	-	-	-	-	-	24
-	-	-	-	-	-	-	25
0,15	0,00	0,00	-	0,01	0,33	0,01	26
0,12	-	-	-	0,03	0,00	0,00	27
7,35	0,01	0,01	-	0,03	0,15	0,01	28
7,28	0,01	0,01	-	0,03	0,12	0,01	29
6,57	0,01	0,01	-	0,02	0,11	-	30
-	-	-	-	-	-	-	31
0,07	-	-	-	-	0,03	-	32
-	-	-	-	-	-	-	33
-6,62	-0,01	-0,01	-	-0,62	-1,47	-0,04	34

Noch: 3.3.2 Einnahmen und Ausgaben der kreisangehörigen Gemeinden des Freistaates Sachsen
nach Aufgabenbereichen (in €/Einw.)

Lfd. Nr.	Art der Einnahmen/Ausgaben	Einzelplan 3 Wissenschaft, Forschung, Kulturpflege	Darunter		
			30	31	321
			Verwaltung kultureller Angelegenheiten	Wissenschaft und Forschung	Museen, Sammlungen, Ausstellungen
01	Bereinigte Einnahmen	13,67	1,09	0,07	2,54
	davon				
02	Einnahmen der laufenden Rechnung	8,33	1,00	0,06	2,08
	davon				
03	Steuern (netto)	-	-	-	-
	darunter				
04	Gemeindeanteil an der Einkommensteuer	-	-	-	-
05	Gemeindeanteil an der Umsatzsteuer	-	-	-	-
06	Gewerbesteuer (netto)	-	-	-	-
07	Grundsteuer A und B	-	-	-	-
08	Schlüsselzuweisungen vom Land	-	-	-	-
09	Bedarfs- und sonst. allgem. Zuweis. v. Land	-	-	-	-
10	Erstattungen und laufende Zuweis. v. Land	1,49	0,14	0,01	0,51
11	Erstattungen und laufende Zuweis. v. Bund	0,10	0,04	-	0,00
12	Gebühren, zweckgebundene Abgaben	2,08	0,17	0,03	0,55
13	sonstige Einnahmen	5,15	0,65	0,02	1,18
14	abzüglich: Zahlungen von gleicher Ebene	0,49	0,01	0,01	0,17
15	Einnahmen der Kapitalrechnung	5,34	0,09	0,00	0,46
	davon				
16	Zuweisungen für Investitionen vom Land	4,45	0,07	-	0,30
17	Kreditaufnahme bei Verwaltungen	-	-	-	-
18	sonstige Einnahmen	1,13	0,03	0,00	0,33
19	abzüglich: Zahlungen von gleicher Ebene	0,24	-	-	0,17
20	Bereinigte Ausgaben	31,83	4,36	0,33	6,01
	davon				
21	Ausgaben der laufenden Rechnung	23,75	4,17	0,30	5,09
	davon				
22	Personalausgaben	11,64	1,25	0,23	3,26
23	laufender Sachaufwand	7,34	1,01	0,06	1,54
24	soziale Leistungen	-	-	-	-
25	Zinsausgaben	-	-	-	-
26	sonstige Ausgaben	5,26	1,92	0,01	0,46
27	abzüglich: Zahlungen von gleicher Ebene	0,49	0,01	0,01	0,17
28	Ausgaben der Kapitalrechnung	8,08	0,19	0,02	0,92
	davon				
29	Sachinvestitionen	7,85	0,15	0,02	1,02
	darunter				
30	Baumaßnahmen	7,17	0,15	0,02	0,74
31	Kredittilgungen bei Verwaltungen	-	-	-	-
32	sonstige Ausgaben	0,47	0,04	-	0,06
33	abzüglich: Zahlungen von gleicher Ebene	0,24	-	-	0,17
34	Finanzierungssaldo	-18,15	-3,26	-0,26	-3,47

Aufgabenbereich							Lfd. Nr.
331	342	35	darunter		360	37	
Theater	Sonstige Kulturpflege	Volksbildung, kulturelle Bildung	350	352	Naturschutz und Landschafts- pflege	kirchliche Angelegenheiten, weltanschauliche Gemeinschaften	
			Volkshochschulen	nichtwissen- schaftliche Bibliotheken			
0,40	0,16	2,13	0,04	1,29	1,16	0,10	01
0,33	0,16	1,66	0,04	1,25	0,76	0,00	02
-	-	-	-	-	-	-	03
-	-	-	-	-	-	-	04
-	-	-	-	-	-	-	05
-	-	-	-	-	-	-	06
-	-	-	-	-	-	-	07
-	-	-	-	-	-	-	08
-	-	-	-	-	-	-	09
0,03	0,01	0,60	0,03	0,52	0,02	0,00	10
-	-	0,00	-	-	0,04	-	11
0,15	0,03	0,31	0,01	0,22	0,02	-	12
0,17	0,12	1,02	0,02	0,76	0,67	0,00	13
0,01	-	0,26	0,01	0,25	0,00	-	14
0,06	0,00	0,47	-	0,04	0,40	0,10	15
0,05	-	0,05	-	0,03	0,33	0,10	16
-	-	-	-	-	-	-	17
0,02	0,00	0,45	-	0,04	0,07	0,00	18
-	-	0,03	-	0,03	0,00	-	19
1,59	0,44	7,76	0,07	5,91	2,10	0,29	20
1,24	0,44	6,56	0,06	5,80	1,13	0,05	21
0,18	0,04	4,67	0,05	4,32	0,58	-	22
0,32	0,15	1,93	0,01	1,55	0,38	0,01	23
-	-	-	-	-	-	-	24
-	-	-	-	-	-	-	25
0,74	0,24	0,23	0,01	0,19	0,18	0,04	26
0,01	-	0,26	0,01	0,25	0,00	-	27
0,35	0,00	1,19	0,01	0,10	0,97	0,23	28
0,35	0,00	1,15	0,01	0,12	0,93	0,15	29
0,23	0,00	1,02	0,01	0,01	0,92	0,14	30
-	-	-	-	-	-	-	31
-	-	0,07	-	0,01	0,04	0,09	32
-	-	0,03	-	0,03	0,00	-	33
-1,19	-0,28	-5,62	-0,03	-4,62	-0,94	-0,19	34

Noch: 3.3.2 Einnahmen und Ausgaben der kreisangehörigen Gemeinden des Freistaates Sachsen
nach Aufgabenbereichen (in €/Einw.)

Lfd. Nr.	Art der Einnahmen/Ausgaben	Einzelplan 4 Soziale Sicherung	Darunter		
			40	41	420
			Verwaltung der sozialen Angelegen- heiten	Sozialhilfe nach Bundes- sozialhilfegesetz	Leistungen nach Asylbe- werberleis- tungsgesetz
01	Bereinigte Einnahmen	97,97	5,17	0,00	-
	davon				
02	Einnahmen der laufenden Rechnung	93,52	5,05	0,00	-
	davon				
03	Steuern (netto)	-	-	-	-
	darunter				
04	Gemeindeanteil an der Einkommensteuer	-	-	-	-
05	Gemeindeanteil an der Umsatzsteuer	-	-	-	-
06	Gewerbesteuer (netto)	-	-	-	-
07	Grundsteuer A und B	-	-	-	-
08	Schlüsselzuweisungen vom Land	-	-	-	-
09	Bedarfs- und sonst. allgem. Zuweis. v. Land	-	-	-	-
10	Erstattungen und laufende Zuweis. v. Land	63,17	1,43	0,00	-
11	Erstattungen und laufende Zuweis. v. Bund	0,48	0,31	-	-
12	Gebühren, zweckgebundene Abgaben	20,17	0,01	-	-
13	sonstige Einnahmen	19,78	5,45	-	-
14	abzüglich: Zahlungen von gleicher Ebene	10,08	2,16	-	-
15	Einnahmen der Kapitalrechnung	4,45	0,12	-	-
	davon				
16	Zuweisungen für Investitionen vom Land	3,73	0,11	-	-
17	Kreditaufnahme bei Verwaltungen	-	-	-	-
18	sonstige Einnahmen	1,23	0,18	-	-
19	abzüglich: Zahlungen von gleicher Ebene	0,51	0,17	-	-
20	Bereinigte Ausgaben	174,12	7,83	0,01	-
	davon				
21	Ausgaben der laufenden Rechnung	162,05	7,80	0,01	-
	davon				
22	Personalausgaben	80,02	3,77	0,01	-
23	laufender Sachaufwand	16,65	1,30	0,00	-
24	soziale Leistungen	3,13	3,06	-	-
25	Zinsausgaben	-	-	-	-
26	sonstige Ausgaben	72,34	1,82	0,00	-
27	abzüglich: Zahlungen von gleicher Ebene	10,08	2,16	-	-
28	Ausgaben der Kapitalrechnung	12,07	0,03	-	-
	davon				
29	Sachinvestitionen	11,27	0,20	-	-
	darunter				
30	Baumaßnahmen	10,15	0,00	-	-
31	Kredittilgungen bei Verwaltungen	-	-	-	-
32	sonstige Ausgaben	1,31	0,00	-	-
33	abzüglich: Zahlungen von gleicher Ebene	0,51	0,17	-	-
34	Finanzierungssaldo	-76,15	-2,66	-0,01	-

Aufgabenbereich							Lfd. Nr.
43	45	46	darunter	47	48	49	
Soziale Einrichtungen und Dienste	Kinder- und Jugendhilfe nach dem SGB VIII	Einrichtungen der Jugendhilfe (eigene Einrichtungen)	464	Förderung von anderen Trägern der Wohlfahrts- pflege und Jugendhilfe	weitere soziale Leistungen	sonstige soziale Angelegenheiten	
			Tages- einrichtungen für Kinder				
0,91	2,04	72,57	69,63	17,12	0,05	0,12	01
0,91	2,03	68,44	66,39	16,92	0,05	0,12	02
-	-	-	-	-	-	-	03
-	-	-	-	-	-	-	04
-	-	-	-	-	-	-	05
-	-	-	-	-	-	-	06
-	-	-	-	-	-	-	07
-	-	-	-	-	-	-	08
-	-	-	-	-	-	-	09
0,08	1,75	43,82	43,06	16,06	0,02	-	10
0,01	0,02	0,11	0,09	0,04	-	0,00	11
0,45	0,03	19,68	19,41	-	-	0,00	12
0,36	0,59	10,37	9,21	2,83	0,05	0,12	13
0,00	0,35	5,54	5,37	2,01	0,01	-	14
0,00	0,00	4,13	3,24	0,20	-	-	15
-	-	3,50	2,79	0,12	-	-	16
-	-	-	-	-	-	-	17
0,00	0,00	0,96	0,78	0,09	-	-	18
-	0,00	0,34	0,33	0,00	-	-	19
1,37	3,97	123,30	118,43	37,44	0,04	0,16	20
1,34	3,97	111,97	108,19	36,77	0,04	0,15	21
0,50	0,40	75,31	73,45	-	0,00	0,01	22
0,56	0,11	13,91	12,75	0,74	0,00	0,01	23
-	0,01	-	-	0,00	0,04	0,01	24
-	-	-	-	-	-	-	25
0,27	3,80	28,30	27,35	38,03	0,01	0,11	26
0,00	0,35	5,54	5,37	2,01	0,01	-	27
0,03	0,00	11,33	10,24	0,67	-	0,01	28
0,01	0,00	11,06	9,97	-	-	-	29
0,01	-	10,14	9,08	-	-	-	30
-	-	-	-	-	-	-	31
0,02	-	0,61	0,60	0,67	-	0,01	32
-	0,00	0,34	0,33	0,00	-	-	33
-0,46	-1,94	-50,74	-48,80	-20,32	0,01	-0,04	34

Noch: 3.3.2 Einnahmen und Ausgaben der kreisangehörigen Gemeinden des Freistaates Sachsen
nach Aufgabenbereichen (in €/Einw.)

Lfd. Nr.	Art der Einnahmen/Ausgaben	Einzelplan 5 Gesundheit, Sport, Erholung	Davon		
			50	51	54
			Gesundheits- verwaltung	Kranken- häuser	sonstige Einrichtungen und Maßnahmen der Gesund- heitspflege
01	Bereinigte Einnahmen	16,83	-	0,01	0,28
	davon				
02	Einnahmen der laufenden Rechnung	9,29	-	0,01	0,28
	davon				
03	Steuern (netto)	-	-	-	-
	darunter				
04	Gemeindeanteil an der Einkommensteuer	-	-	-	-
05	Gemeindeanteil an der Umsatzsteuer	-	-	-	-
06	Gewerbesteuer (netto)	-	-	-	-
07	Grundsteuer A und B	-	-	-	-
08	Schlüsselzuweisungen vom Land	-	-	-	-
09	Bedarfs- und sonst. allgem. Zuweis. v. Land	-	-	-	-
10	Erstattungen und laufende Zuweis. v. Land	0,25	-	-	-
11	Erstattungen und laufende Zuweis. v. Bund	0,19	-	-	-
12	Gebühren, zweckgebundene Abgaben	3,46	-	-	0,00
13	sonstige Einnahmen	5,52	-	0,01	0,27
14	abzüglich: Zahlungen von gleicher Ebene	0,13	-	-	-
15	Einnahmen der Kapitalrechnung	7,55	-	-	-
	davon				
16	Zuweisungen für Investitionen vom Land	5,72	-	-	-
17	Kreditaufnahme bei Verwaltungen	-	-	-	-
18	sonstige Einnahmen	1,91	-	-	-
19	abzüglich: Zahlungen von gleicher Ebene	0,09	-	-	-
20	Bereinigte Ausgaben	44,37	0,00	0,05	0,37
	davon				
21	Ausgaben der laufenden Rechnung	29,13	0,00	0,05	0,28
	davon				
22	Personalausgaben	8,11	-	-	0,13
23	laufender Sachaufwand	14,92	0,00	0,00	0,09
24	soziale Leistungen	-	-	-	-
25	Zinsausgaben	-	-	-	-
26	sonstige Ausgaben	6,23	0,00	0,04	0,06
27	abzüglich: Zahlungen von gleicher Ebene	0,13	-	-	-
28	Ausgaben der Kapitalrechnung	15,24	-	0,01	0,09
	davon				
29	Sachinvestitionen	14,06	-	0,01	0,09
	darunter				
30	Baumaßnahmen	13,04	-	0,01	0,09
31	Kredittilgungen bei Verwaltungen	-	-	-	-
32	sonstige Ausgaben	1,26	-	0,00	-
33	abzüglich: Zahlungen von gleicher Ebene	0,09	-	-	-
34	Finanzierungssaldo	-27,54	-0,00	-0,05	-0,09

Aufgabenbereich							Lfd. Nr.
darunter		55	56	57	58	59	
541	544	Förderung des Sports	eigene Sportstätten	Bade- anstalten	Park- und Gartenanlagen	sonstige Erholungs- einrichtungen	
Rettungs- dienst	Drogen- und Suchtberatung						
-	-	0,72	6,75	3,29	2,73	3,07	01
-	-	0,52	2,89	2,55	1,95	1,10	02
-	-	-	-	-	-	-	03
-	-	-	-	-	-	-	04
-	-	-	-	-	-	-	05
-	-	-	-	-	-	-	06
-	-	-	-	-	-	-	07
-	-	-	-	-	-	-	08
-	-	-	-	-	-	-	09
-	-	0,12	0,03	0,00	0,06	0,03	10
-	-	0,10	0,00	0,01	0,07	0,01	11
-	-	0,11	1,43	1,57	0,06	0,29	12
-	-	0,19	1,49	0,97	1,80	0,78	13
-	-	0,01	0,06	0,00	0,05	0,01	14
-	-	0,20	3,86	0,74	0,78	1,97	15
-	-	0,11	2,53	0,58	0,62	1,88	16
-	-	-	-	-	-	-	17
-	-	0,10	1,36	0,17	0,18	0,11	18
-	-	0,01	0,03	0,00	0,02	0,02	19
0,00	0,00	3,61	17,05	11,15	8,13	4,00	20
0,00	0,00	3,06	8,38	8,46	7,11	1,79	21
-	-	0,49	1,82	2,38	2,52	0,77	22
0,00	-	0,51	5,54	3,61	4,48	0,69	23
-	-	-	-	-	-	-	24
-	-	-	-	-	-	-	25
0,00	0,00	2,06	1,10	2,48	0,15	0,34	26
-	-	0,01	0,06	0,00	0,05	0,01	27
-	-	0,56	8,67	2,70	1,02	2,20	28
-	-	0,30	8,22	2,25	1,03	2,18	29
-	-	0,28	7,52	2,15	0,89	2,09	30
-	-	-	-	-	-	-	31
-	-	0,27	0,48	0,45	0,02	0,04	32
-	-	0,01	0,03	0,00	0,02	0,02	33
-0,00	-0,00	-2,90	-10,30	-7,86	-5,40	-0,93	34

Noch: 3.3.2 Einnahmen und Ausgaben der kreisangehörigen Gemeinden des Freistaates Sachsen
nach Aufgabenbereichen (in €/Einw.)

Lfd. Nr.	Art der Einnahmen/Ausgaben	Einzelplan 6 Bau- und Wohnungs- wesen, Verkehr	Davon		
			60	61	62
			Bau- verwaltung	Städte- planung, Vermessung, Bauordnung	Wohnungs- bauförderung und -fürsorge, Wohnungs- unternehmen
01	Bereinigte Einnahmen	103,06	2,17	44,50	2,37
	davon				
02	Einnahmen der laufenden Rechnung	22,43	1,02	1,72	1,16
	davon				
03	Steuern (netto)	-	-	-	-
	darunter				
04	Gemeindeanteil an der Einkommensteuer	-	-	-	-
05	Gemeindeanteil an der Umsatzsteuer	-	-	-	-
06	Gewerbesteuer (netto)	-	-	-	-
07	Grundsteuer A und B	-	-	-	-
08	Schlüsselzuweisungen vom Land	-	-	-	-
09	Bedarfs- und sonst. allgem. Zuweis. v. Land	-	-	-	-
10	Erstattungen und laufende Zuweis. v. Land	14,21	0,02	0,34	0,00
11	Erstattungen und laufende Zuweis. v. Bund	0,10	0,03	0,05	-
12	Gebühren, zweckgebundene Abgaben	3,62	0,23	0,86	0,00
13	sonstige Einnahmen	4,95	0,87	0,53	1,16
14	abzüglich: Zahlungen von gleicher Ebene	0,45	0,13	0,06	-
15	Einnahmen der Kapitalrechnung	80,63	1,16	42,78	1,21
	davon				
16	Zuweisungen für Investitionen vom Land	68,99	0,65	38,04	0,48
17	Kreditaufnahme bei Verwaltungen	-	-	-	-
18	sonstige Einnahmen	13,10	0,51	5,20	0,72
19	abzüglich: Zahlungen von gleicher Ebene	1,47	-	0,46	0,00
20	Bereinigte Ausgaben	175,15	20,57	61,37	4,72
	davon				
21	Ausgaben der laufenden Rechnung	62,22	19,42	7,04	1,04
	davon				
22	Personalausgaben	26,49	18,76	5,09	0,42
23	laufender Sachaufwand	34,06	0,77	1,93	0,51
24	soziale Leistungen	-	-	-	-
25	Zinsausgaben	-	-	-	-
26	sonstige Ausgaben	2,12	0,03	0,08	0,10
27	abzüglich: Zahlungen von gleicher Ebene	0,45	0,13	0,06	-
28	Ausgaben der Kapitalrechnung	112,93	1,15	54,32	3,68
	davon				
29	Sachinvestitionen	102,37	0,99	47,35	1,65
	darunter				
30	Baumaßnahmen	100,15	0,89	46,71	1,61
31	Kreditilgungen bei Verwaltungen	-	-	-	-
32	sonstige Ausgaben	12,03	0,16	7,43	2,03
33	abzüglich: Zahlungen von gleicher Ebene	1,47	-	0,46	0,00
34	Finanzierungssaldo	-72,09	-18,39	-16,87	-2,35

Aufgabenbereich							Lfd. Nr.
63	65	66	darunter	67	68	69	
Gemeinde- straßen	Kreis- straßen	Bundes- und Staatsstraßen	660 Bundes- straßen	Straßen- beleuchtung und -reinigung	Einrichtungen für den ruhenden Verkehr	Wasserläufe, Wasserbau	
47,47	0,01	0,77	0,14	1,77	2,36	1,64	01
15,08	0,00	0,00	0,00	1,44	1,76	0,25	02
-	-	-	-	-	-	-	03
-	-	-	-	-	-	-	04
-	-	-	-	-	-	-	05
-	-	-	-	-	-	-	06
-	-	-	-	-	-	-	07
-	-	-	-	-	-	-	08
-	-	-	-	-	-	-	09
13,82	-	-	-	0,00	-	0,04	10
0,02	-	-	-	0,00	-	-	11
0,51	-	0,00	-	0,37	1,64	0,00	12
0,98	0,00	0,00	0,00	1,09	0,12	0,21	13
0,24	-	-	-	0,01	0,00	0,00	14
32,39	0,01	0,77	0,14	0,32	0,60	1,38	15
27,34	0,01	0,74	0,13	0,26	0,47	1,00	16
-	-	-	-	-	-	-	17
5,84	0,12	0,14	0,09	0,06	0,14	0,38	18
0,78	0,12	0,11	0,08	0,00	0,00	0,00	19
65,51	0,03	1,02	0,33	17,69	1,34	2,92	20
17,45	0,01	0,03	0,02	15,99	0,54	0,69	21
1,56	-	-	-	0,37	0,15	0,14	22
14,38	0,01	0,03	0,02	15,62	0,32	0,49	23
-	-	-	-	-	-	-	24
-	-	-	-	-	-	-	25
1,76	-	0,00	0,00	0,01	0,07	0,06	26
0,24	-	-	-	0,01	0,00	0,00	27
48,05	0,02	0,98	0,30	1,69	0,80	2,23	28
46,55	0,12	1,06	0,35	1,68	0,74	2,23	29
45,33	0,12	0,99	0,35	1,60	0,70	2,19	30
-	-	-	-	-	-	-	31
2,28	0,01	0,04	0,03	0,02	0,06	0,01	32
0,78	0,12	0,11	0,08	0,00	0,00	0,00	33
-18,03	-0,02	-0,24	-0,19	-15,92	1,02	-1,28	34

Noch: 3.3.2 Einnahmen und Ausgaben der kreisangehörigen Gemeinden des Freistaates Sachsen
nach Aufgabenbereichen (in €/Einw.)

Lfd. Nr.	Art der Einnahmen/Ausgaben	Einzelplan 7 Öffentliche Einrichtungen, Wirtschafts- förderung	Davon		
			70	72	73
			Abwasser- beseitigung	Abfall- beseitigung	Märkte
01	Bereinigte Einnahmen	49,09	24,25	0,81	1,38
	davon				
02	Einnahmen der laufenden Rechnung	26,83	13,96	0,76	1,35
	davon				
03	Steuern (netto)	-	-	-	-
	darunter				
04	Gemeindeanteil an der Einkommensteuer	-	-	-	-
05	Gemeindeanteil an der Umsatzsteuer	-	-	-	-
06	Gewerbesteuer (netto)	-	-	-	-
07	Grundsteuer A und B	-	-	-	-
08	Schlüsselzuweisungen vom Land	-	-	-	-
09	Bedarfs- und sonst. allgem. Zuweis. v. Land	-	-	-	-
10	Erstattungen und laufende Zuweis. v. Land	0,55	0,05	0,03	0,00
11	Erstattungen und laufende Zuweis. v. Bund	0,27	0,00	0,00	-
12	Gebühren, zweckgebundene Abgaben	17,76	12,71	0,47	0,96
13	sonstige Einnahmen	8,95	1,49	0,34	0,39
14	abzüglich: Zahlungen von gleicher Ebene	0,71	0,30	0,09	0,00
15	Einnahmen der Kapitalrechnung	22,26	10,29	0,06	0,03
	davon				
16	Zuweisungen für Investitionen vom Land	13,38	3,94	0,06	0,02
17	Kreditaufnahme bei Verwaltungen	-	-	-	-
18	sonstige Einnahmen	9,02	6,40	0,01	0,02
19	abzüglich: Zahlungen von gleicher Ebene	0,14	0,05	0,01	0,01
20	Bereinigte Ausgaben	96,03	28,23	0,90	1,13
	davon				
21	Ausgaben der laufenden Rechnung	67,61	14,23	0,77	1,05
	davon				
22	Personalausgaben	36,78	0,52	0,18	0,27
23	laufender Sachaufwand	20,68	5,76	0,67	0,76
24	soziale Leistungen	-	-	-	-
25	Zinsausgaben	-	-	-	-
26	sonstige Ausgaben	10,86	8,25	0,02	0,02
27	abzüglich: Zahlungen von gleicher Ebene	0,71	0,30	0,09	0,00
28	Ausgaben der Kapitalrechnung	28,42	14,00	0,13	0,08
	davon				
29	Sachinvestitionen	21,03	8,53	0,14	0,09
	darunter				
30	Baumaßnahmen	17,18	8,26	0,14	0,02
31	Kredittilgungen bei Verwaltungen	-	-	-	-
32	sonstige Ausgaben	7,53	5,52	-	-
33	abzüglich: Zahlungen von gleicher Ebene	0,14	0,05	0,01	0,01
34	Finanzierungssaldo	-46,94	-3,99	-0,09	0,25

Aufgabenbereich							Lfd. Nr.
74	75	76	77	darunter	78	79	
Schlacht- und Viehhöfe	Bestattungs- wesen	sonstige öffentliche Einrichtungen	Hilfsbetriebe der Verwaltung	771	Förderung der Land- und Forstwirtschaft	Fremdenverkehr, sonstige Förderung von Wirtschaft und Verkehr	
				Bauhof			
0,00	2,74	3,70	4,30	3,32	0,20	11,71	01
0,00	2,45	1,87	3,86	2,98	0,19	2,39	02
-	-	-	-	-	-	-	03
-	-	-	-	-	-	-	04
-	-	-	-	-	-	-	05
-	-	-	-	-	-	-	06
-	-	-	-	-	-	-	07
-	-	-	-	-	-	-	08
-	-	-	-	-	-	-	09
-	0,06	0,02	0,08	0,07	0,00	0,29	10
-	0,01	0,00	0,25	0,22	0,00	0,01	11
0,00	2,25	0,36	0,30	0,26	-	0,71	12
-	0,15	1,50	3,43	2,57	0,19	1,46	13
-	0,02	0,01	0,21	0,14	0,00	0,07	14
-	0,29	1,83	0,44	0,34	0,00	9,32	15
-	0,19	1,75	0,09	0,01	0,00	7,32	16
-	-	-	-	-	-	-	17
-	0,09	0,12	0,38	0,35	0,00	2,00	18
-	0,00	0,04	0,03	0,03	-	0,00	19
-	2,81	6,16	43,17	38,25	0,21	13,42	20
-	1,90	3,35	40,38	36,06	0,15	5,79	21
-	0,79	0,83	31,40	28,19	0,11	2,68	22
-	0,95	2,12	8,72	7,62	0,02	1,69	23
-	-	-	-	-	-	-	24
-	-	-	-	-	-	-	25
-	0,17	0,42	0,47	0,39	0,02	1,49	26
-	0,02	0,01	0,21	0,14	0,00	0,07	27
-	0,92	2,81	2,79	2,18	0,06	7,63	28
-	0,83	2,60	2,78	2,17	0,05	6,00	29
-	0,80	2,40	0,37	0,28	0,04	5,15	30
-	-	-	-	-	-	-	31
-	0,08	0,24	0,04	0,04	0,01	1,63	32
-	0,00	0,04	0,03	0,03	-	0,00	33
0,00	-0,07	-2,46	-38,87	-34,93	-0,01	-1,71	34

Noch: 3.3.2 Einnahmen und Ausgaben der kreisangehörigen Gemeinden des Freistaates Sachsen
nach Aufgabenbereichen (in €/Einw.)

Lfd. Nr.	Art der Einnahmen/Ausgaben	Einzelplan 8 Wirtschaftliche Unternehmen, allgemeines Grund- und Sonder- vermögen	Davon		
			81	82 und 83	84
			Versorgungs- unternehmen	Verkehrs- sowie kombinierte Versorgungs- und Verkehrs- unternehmen	Unternehmen der Wirtschafts- förderung
01	Bereinigte Einnahmen	116,85	58,84	1,06	0,70
	davon				
02	Einnahmen der laufenden Rechnung	87,83	51,50	0,71	0,50
	davon				
03	Steuern (netto)	-	-	-	-
	darunter				
04	Gemeindeanteil an der Einkommensteuer	-	-	-	-
05	Gemeindeanteil an der Umsatzsteuer	-	-	-	-
06	Gewerbesteuer (netto)	-	-	-	-
07	Grundsteuer A und B	-	-	-	-
08	Schlüsselzuweisungen vom Land	-	-	-	-
09	Bedarfs- und sonst. allgem. Zuweis. v. Land	-	-	-	-
10	Erstattungen und laufende Zuweis. v. Land	0,18	-	0,06	-
11	Erstattungen und laufende Zuweis. v. Bund	0,02	0,01	-	-
12	Gebühren, zweckgebundene Abgaben	2,94	2,07	0,09	0,01
13	sonstige Einnahmen	84,80	49,43	0,60	0,48
14	abzüglich: Zahlungen von gleicher Ebene	0,11	-	0,03	-
15	Einnahmen der Kapitalrechnung	29,01	7,33	0,35	0,20
	davon				
16	Zuweisungen für Investitionen vom Land	4,62	0,43	0,27	0,07
17	Kreditaufnahme bei Verwaltungen	-	-	-	-
18	sonstige Einnahmen	24,60	6,90	0,08	0,13
19	abzüglich: Zahlungen von gleicher Ebene	0,21	-	-	-
20	Bereinigte Ausgaben	49,01	6,43	0,57	1,42
	davon				
21	Ausgaben der laufenden Rechnung	26,08	4,37	0,20	0,82
	davon				
22	Personalausgaben	2,13	0,12	0,08	0,14
23	laufender Sachaufwand	18,76	2,64	0,10	0,29
24	soziale Leistungen	-	-	-	-
25	Zinsausgaben	-	-	-	-
26	sonstige Ausgaben	5,29	1,61	0,05	0,39
27	abzüglich: Zahlungen von gleicher Ebene	0,11	-	0,03	-
28	Ausgaben der Kapitalrechnung	22,94	2,06	0,37	0,59
	davon				
29	Sachinvestitionen	17,92	0,71	0,28	0,16
	darunter				
30	Baumaßnahmen	9,66	0,70	0,27	0,15
31	Kreditilgungen bei Verwaltungen	-	-	-	-
32	sonstige Ausgaben	5,22	1,36	0,09	0,43
33	abzüglich: Zahlungen von gleicher Ebene	0,21	-	-	-
34	Finanzierungssaldo	67,83	52,40	0,50	-0,72

Aufgabenbereich				Einzelplan 9 Allgemeine Finanz- wirtschaft	Darunter Aufgabenbereich		Lfd. Nr.
85	86 und 87	88	89		90	91	
Land- und forstwirtschaftliche Unternehmen	Kur- und Bade- betriebe, sonstige wirtschaftliche Unternehmen	Allgemeines Grundvermögen	Allgemeines Sonder- vermögen		Steuern, allgemeine Zuweisungen und allgemeine Umlagen	Sonstige allgemeine Finanz- wirtschaft	
2,01	2,33	50,97	0,05	647,44	635,45	11,99	01
2,00	1,47	31,24	0,01	637,42	628,35	9,07	02
-	-	-	-	340,17	340,17	-	03
-	-	-	-	76,17	76,17	-	04
-	-	-	-	26,09	26,09	-	05
-	-	-	-	151,26	151,26	-	06
-	-	-	-	83,37	83,37	-	07
-	-	-	-	282,18	282,18	-	08
-	-	-	-	5,42	5,42	-	09
0,07	0,00	0,05	-	-	-	-	10
-	-	0,01	-	-	-	-	11
0,01	0,51	0,24	-	-	-	-	12
1,93	0,95	31,00	0,01	10,74	0,93	9,81	13
0,01	-	0,07	-	1,10	0,36	0,74	14
0,01	0,86	19,73	0,04	10,02	7,10	2,92	15
0,00	0,30	3,55	-	9,48	7,10	2,39	16
-	-	-	-	0,03	-	0,03	17
0,01	0,56	16,39	0,04	0,56	0,02	0,54	18
-	-	0,21	-	0,05	0,02	0,03	19
1,83	2,59	34,44	0,26	197,41	157,65	39,24	20
1,73	1,96	16,27	0,25	193,99	155,21	38,78	21
0,59	0,23	0,96	-	-	-	-	22
1,02	0,49	14,21	0,00	0,91	0,26	0,65	23
-	-	-	-	-	-	-	24
-	-	-	-	38,64	-	38,64	25
0,13	1,24	1,17	0,25	155,55	155,31	0,24	26
0,01	-	0,07	-	1,10	0,36	0,74	27
0,10	0,63	18,17	0,01	3,41	2,44	0,45	28
0,10	0,19	15,69	0,00	-	-	-	29
0,08	0,16	8,30	0,00	-	-	-	30
-	-	-	-	0,26	-	0,26	31
0,00	0,43	2,69	0,01	3,20	2,46	0,22	32
-	-	0,21	-	0,05	0,02	0,03	33
0,17	-0,26	16,53	-0,21	450,03	477,80	-27,25	34

3.3.3 Einnahmen und Ausgaben der Landkreise des Freistaates Sachsen nach Aufgabenbereichen (in €/Einw.)

Lfd. Nr.	Art der Einnahmen/Ausgaben	Einzelplan 0 Allgemeine Verwaltung	Darunter		
			00	01	02
			Gemeinde- organe	Rechnungs- prüfung	Haupt- verwaltung
01	Bereinigte Einnahmen	13,15	0,10	0,13	3,47
	davon				
02	Einnahmen der laufenden Rechnung	11,47	0,10	0,13	3,46
	davon				
03	Steuern (netto)	-	-	-	-
	darunter				
04	Gemeindeanteil an der Einkommensteuer	-	-	-	-
05	Gemeindeanteil an der Umsatzsteuer	-	-	-	-
06	Gewerbesteuer (netto)	-	-	-	-
07	Grundsteuer A und B	-	-	-	-
08	Schlüsselzuweisungen vom Land	-	-	-	-
09	Bedarfs- und sonst. allgem. Zuweis. v. Land	-	-	-	-
10	Erstattungen und laufende Zuweis. v. Land	0,16	0,03	-	0,06
11	Erstattungen und laufende Zuweis. v. Bund	0,83	-	-	0,81
12	Gebühren, zweckgebundene Abgaben	4,07	0,00	0,05	0,18
13	sonstige Einnahmen	6,48	0,06	0,10	2,45
14	abzüglich: Zahlungen von gleicher Ebene	0,07	-	0,02	0,04
15	Einnahmen der Kapitalrechnung	1,68	0,00	-	0,01
	davon				
16	Zuweisungen für Investitionen vom Land	0,10	0,00	-	0,00
17	Kreditaufnahme bei Verwaltungen	-	-	-	-
18	sonstige Einnahmen	1,75	-	-	0,01
19	abzüglich: Zahlungen von gleicher Ebene	0,17	-	-	-
20	Bereinigte Ausgaben	56,00	6,52	1,40	20,36
	davon				
21	Ausgaben der laufenden Rechnung	52,83	6,52	1,40	20,18
	davon				
22	Personalausgaben	33,94	5,72	1,38	16,30
23	laufender Sachaufwand	18,74	0,73	0,04	3,79
24	soziale Leistungen	-	-	-	-
25	Zinsausgaben	-	-	-	-
26	sonstige Ausgaben	0,23	0,07	-	0,14
27	abzüglich: Zahlungen von gleicher Ebene	0,07	-	0,02	0,04
28	Ausgaben der Kapitalrechnung	3,17	0,00	-	0,18
	davon				
29	Sachinvestitionen	3,28	0,00	-	0,18
	darunter				
30	Baumaßnahmen	1,24	-	-	0,02
31	Kredittilgungen bei Verwaltungen	-	-	-	-
32	sonstige Ausgaben	0,06	-	-	-
33	abzüglich: Zahlungen von gleicher Ebene	0,17	-	-	-
34	Finanzierungssaldo	-42,85	-6,42	-1,27	-16,90

Aufgabenbereich			Einzelplan 1 Öffentliche Sicherheit und Ordnung	Darunter Aufgabenbereich			Lfd. Nr.
03	05	06		11	13	14	
Finanz- verwaltung	Besondere Dienststellen der allgemeinen Verwaltung	Einrichtungen für die gesamte Verwaltung		Öffentliche Ordnung	Feuer- schutz	Kata- strophen- schutz	
7,65	0,05	1,75	43,74	23,10	3,29	0,08	01
6,27	0,05	1,46	25,37	22,06	3,08	0,03	02
-	-	-	-	-	-	-	03
-	-	-	-	-	-	-	04
-	-	-	-	-	-	-	05
-	-	-	-	-	-	-	06
-	-	-	-	-	-	-	07
-	-	-	-	-	-	-	08
-	-	-	-	-	-	-	09
-	0,05	0,02	1,28	1,24	0,00	0,01	10
-	0,00	0,02	0,12	0,00	0,08	0,01	11
3,79	0,00	0,04	14,74	11,89	2,84	0,00	12
2,48	0,00	1,39	9,59	9,05	0,39	0,01	13
0,00	-	0,00	0,37	0,13	0,23	0,00	14
1,37	-	0,29	18,38	1,04	0,21	0,04	15
-	-	0,10	17,94	0,88	0,20	0,04	16
-	-	-	-	-	-	-	17
1,37	-	0,36	0,60	0,26	0,04	0,01	18
0,00	-	0,17	0,15	0,10	0,03	0,01	19
13,02	0,06	14,27	56,96	31,07	6,07	1,24	20
12,33	0,06	11,99	36,97	29,92	5,56	1,14	21
6,89	0,02	3,34	29,45	26,38	2,44	0,59	22
5,43	0,05	8,65	6,35	3,03	2,94	0,15	23
-	-	-	-	-	-	-	24
-	-	-	-	-	-	-	25
0,01	-	-	1,54	0,63	0,41	0,41	26
0,00	-	0,00	0,37	0,13	0,23	0,00	27
0,69	-	2,29	19,99	1,16	0,51	0,09	28
0,66	-	2,43	19,77	1,12	0,40	0,10	29
0,06	-	1,15	19,08	1,02	0,06	-	30
-	-	-	-	-	-	-	31
0,03	-	0,03	0,38	0,13	0,15	0,00	32
0,00	-	0,17	0,15	0,10	0,03	0,01	33
-5,38	-0,01	-12,52	-13,22	-7,98	-2,78	-1,16	34

Noch: 3.3.3 Einnahmen und Ausgaben der Landkreise des Freistaates Sachsen
nach Aufgabenbereichen (in €/Einw.)

Lfd. Nr.	Art der Einnahmen/Ausgaben	Einzelplan 17 Kosten des August- Hochwassers 2002 und Abwicklung der Folgen	Davon		
			170	171	172
			Allgemeine Verwaltung	Öffentliche Sicherheit und Ordnung	Schulen
01	Bereinigte Einnahmen	17,28	0,10	0,08	0,23
	davon				
02	Einnahmen der laufenden Rechnung	0,20	0,07	0,01	0,03
	davon				
03	Steuern (netto)	-	-	-	-
	darunter				
04	Gemeindeanteil an der Einkommensteuer	-	-	-	-
05	Gemeindeanteil an der Umsatzsteuer	-	-	-	-
06	Gewerbesteuer (netto)	-	-	-	-
07	Grundsteuer A und B	-	-	-	-
08	Schlüsselzuweisungen vom Land	-	-	-	-
09	Bedarfs- und sonst. allgem. Zuweis. v. Land	-	-	-	-
10	Erstattungen und laufende Zuweis. v. Land	0,03	0,01	0,00	0,00
11	Erstattungen und laufende Zuweis. v. Bund	0,03	-	-	-
12	Gebühren, zweckgebundene Abgaben	-	-	-	-
13	sonstige Einnahmen	0,14	0,06	0,01	0,03
14	abzüglich: Zahlungen von gleicher Ebene	0,01	-	0,00	-
15	Einnahmen der Kapitalrechnung	17,08	0,02	0,06	0,19
	davon				
16	Zuweisungen für Investitionen vom Land	16,81	0,02	0,06	0,16
17	Kreditaufnahme bei Verwaltungen	-	-	-	-
18	sonstige Einnahmen	0,29	-	-	0,04
19	abzüglich: Zahlungen von gleicher Ebene	0,01	-	-	-
20	Bereinigte Ausgaben	18,54	0,02	0,11	0,11
	davon				
21	Ausgaben der laufenden Rechnung	0,31	0,02	0,06	0,03
	davon				
22	Personalausgaben	-	-	-	-
23	laufender Sachaufwand	0,23	0,02	0,03	0,03
24	soziale Leistungen	-	-	-	-
25	Zinsausgaben	-	-	-	-
26	sonstige Ausgaben	0,08	-	0,03	-
27	abzüglich: Zahlungen von gleicher Ebene	0,01	-	0,00	-
28	Ausgaben der Kapitalrechnung	18,24	0,00	0,05	0,08
	davon				
29	Sachinvestitionen	18,15	0,00	0,04	0,08
	darunter				
30	Baumaßnahmen	18,00	0,00	0,04	0,08
31	Kredittilgungen bei Verwaltungen	-	-	-	-
32	sonstige Ausgaben	0,10	-	0,01	-
33	abzüglich: Zahlungen von gleicher Ebene	0,01	-	-	-
34	Finanzierungssaldo	-1,26	0,08	-0,03	0,12

Aufgabenbereich							Lfd. Nr.
173	174	175	176	177	178	179	
Wissenschaft, Forschung, Kulturpflege	Soziale Sicherung	Gesundheit, Sport, Erholung	Bau- und Wohnungs- wesen, Verkehr	Öffentliche Einrichtungen, Wirtschafts- förderung	Wirtschaftliche Unternehmen, allgemeines Grund- und Sondervermögen	Allgemeine Finanzwirtschaft	
0,01	0,07	0,00	15,74	0,19	0,85	0,02	01
0,01	0,06	-	0,01	0,00	0,00	-	02
-	-	-	-	-	-	-	03
-	-	-	-	-	-	-	04
-	-	-	-	-	-	-	05
-	-	-	-	-	-	-	06
-	-	-	-	-	-	-	07
-	-	-	-	-	-	-	08
-	-	-	-	-	-	-	09
-	0,00	-	0,01	-	-	-	10
-	0,03	-	-	-	-	-	11
-	-	-	-	-	-	-	12
0,01	0,02	-	0,01	0,00	0,00	-	13
-	-	-	0,00	-	-	-	14
0,01	0,01	0,00	15,72	0,19	0,85	0,02	15
-	0,01	-	15,53	0,19	0,83	0,02	16
-	-	-	-	-	-	-	17
0,01	0,01	0,00	0,21	-	0,03	-	18
-	-	-	0,01	-	0,01	-	19
0,01	0,18	-	16,74	0,18	1,16	0,03	20
0,01	0,17	-	0,01	0,00	0,00	0,02	21
-	-	-	-	-	-	-	22
-	0,14	-	0,01	0,00	0,00	-	23
-	-	-	-	-	-	-	24
-	-	-	-	-	-	-	25
0,01	0,02	-	0,00	-	-	0,02	26
-	-	-	0,00	-	-	-	27
0,01	0,01	-	16,74	0,18	1,16	0,00	28
0,01	0,01	-	16,66	0,18	1,17	-	29
0,01	0,01	-	16,58	0,18	1,09	-	30
-	-	-	-	-	-	-	31
-	-	-	0,09	-	-	0,00	32
-	-	-	0,01	-	0,01	-	33
-	-0,11	0,00	-1,01	0,00	-0,31	-0,01	34

Noch: 3.3.3 Einnahmen und Ausgaben der Landkreise des Freistaates Sachsen
nach Aufgabenbereichen (in €/Einw.)

Lfd. Nr.	Art der Einnahmen/Ausgaben	Einzelplan 2 Schulen	Darunter		
			20	211	225
			Schul- verwaltung	Grundschulen	Mittelschulen mit Mittel- und Hauptschulzügen
01	Bereinigte Einnahmen	16,54	0,31	-	0,67
	davon				
02	Einnahmen der laufenden Rechnung	6,24	0,04	-	0,06
	davon				
03	Steuern (netto)	-	-	-	-
	darunter				
04	Gemeindeanteil an der Einkommensteuer	-	-	-	-
05	Gemeindeanteil an der Umsatzsteuer	-	-	-	-
06	Gewerbesteuer (netto)	-	-	-	-
07	Grundsteuer A und B	-	-	-	-
08	Schlüsselzuweisungen vom Land	-	-	-	-
09	Bedarfs- und sonst. allgem. Zuweis. v. Land	-	-	-	-
10	Erstattungen und laufende Zuweis. v. Land	0,49	0,00	-	-
11	Erstattungen und laufende Zuweis. v. Bund	0,05	0,00	-	-
12	Gebühren, zweckgebundene Abgaben	1,06	0,00	-	-
13	sonstige Einnahmen	4,75	0,03	-	0,06
14	abzüglich: Zahlungen von gleicher Ebene	0,11	-	-	-
15	Einnahmen der Kapitalrechnung	10,30	0,27	-	0,62
	davon				
16	Zuweisungen für Investitionen vom Land	10,08	0,27	-	0,57
17	Kreditaufnahme bei Verwaltungen	-	-	-	-
18	sonstige Einnahmen	0,45	0,00	-	0,05
19	abzüglich: Zahlungen von gleicher Ebene	0,23	0,00	-	-
20	Bereinigte Ausgaben	63,01	2,61	-	1,88
	davon				
21	Ausgaben der laufenden Rechnung	44,77	2,16	-	0,84
	davon				
22	Personalausgaben	8,71	1,47	-	0,28
23	laufender Sachaufwand	35,62	0,38	-	0,57
24	soziale Leistungen	-	-	-	-
25	Zinsausgaben	-	-	-	-
26	sonstige Ausgaben	0,53	0,31	-	-
27	abzüglich: Zahlungen von gleicher Ebene	0,11	-	-	-
28	Ausgaben der Kapitalrechnung	18,25	0,46	-	1,03
	davon				
29	Sachinvestitionen	18,31	0,44	-	1,03
	darunter				
30	Baumaßnahmen	14,90	0,00	-	1,03
31	Kredittilgungen bei Verwaltungen	-	-	-	-
32	sonstige Ausgaben	0,17	0,02	-	-
33	abzüglich: Zahlungen von gleicher Ebene	0,23	0,00	-	-
34	Finanzierungssaldo	-46,47	-2,31	-	-1,21

Aufgabenbereich							Lfd. Nr.
231	24	davon		27	29	darunter	
Gymnasien	Berufsbildende Schulen	241	248	Förder- schulen und Sonderschul- kindergärten	übrige schulische Aufgaben	290	
		Berufsschulen, Fach- und Berufs- fachschulen	Berufsbildende Schulen für Behinderte			Schüler- beförderung	
2,61	5,66	5,65	0,01	3,11	4,16	3,63	01
0,41	0,72	0,71	0,01	0,89	4,13	3,63	02
-	-	-	-	-	-	-	03
-	-	-	-	-	-	-	04
-	-	-	-	-	-	-	05
-	-	-	-	-	-	-	06
-	-	-	-	-	-	-	07
-	-	-	-	-	-	-	08
-	-	-	-	-	-	-	09
0,04	0,07	0,07	0,00	0,31	0,07	-	10
-	-	-	-	0,04	-	-	11
0,05	0,11	0,10	0,00	0,08	0,82	0,65	12
0,33	0,54	0,54	0,00	0,48	3,32	2,98	13
-	0,00	0,00	-	0,02	0,09	0,00	14
2,20	4,94	4,94	-	2,22	0,03	-	15
2,19	4,86	4,86	-	2,16	0,03	-	16
-	-	-	-	-	-	-	17
0,20	0,13	0,13	-	0,07	0,00	-	18
0,18	0,05	0,05	-	-	-	-	19
9,91	18,00	17,88	0,11	11,25	19,29	17,69	20
5,79	9,99	9,89	0,10	6,67	19,26	17,69	21
1,32	2,41	2,38	0,03	2,37	0,84	0,19	22
4,41	7,58	7,51	0,07	4,20	18,46	17,50	23
-	-	-	-	-	-	-	24
-	-	-	-	-	-	-	25
0,06	0,00	0,00	-	0,12	0,04	0,00	26
-	0,00	0,00	-	0,02	0,09	0,00	27
4,11	8,00	7,99	0,01	4,58	0,04	-	28
4,25	7,95	7,94	0,00	4,58	0,04	-	29
3,89	6,29	6,29	0,00	3,67	0,01	-	30
-	-	-	-	-	-	-	31
0,04	0,11	0,09	0,01	0,01	-	-	32
0,18	0,05	0,05	-	-	-	-	33
-7,29	-12,33	-12,23	-0,10	-8,14	-15,13	-14,06	34

Noch: 3.3.3 Einnahmen und Ausgaben der Landkreise des Freistaates Sachsen
nach Aufgabenbereichen (in €/Einw.)

Lfd. Nr.	Art der Einnahmen/Ausgaben	Einzelplan 3 Wissenschaft, Forschung, Kulturpflege	Darunter		
			30	31	321
			Verwaltung kultureller Angelegenheiten	Wissenschaft und Forschung	Museen, Sammlungen, Ausstellungen
01	Bereinigte Einnahmen	4,18	0,62	0,00	0,86
	davon				
02	Einnahmen der laufenden Rechnung	3,63	0,39	0,00	0,67
	davon				
03	Steuern (netto)	-	-	-	-
	darunter				
04	Gemeindeanteil an der Einkommensteuer	-	-	-	-
05	Gemeindeanteil an der Umsatzsteuer	-	-	-	-
06	Gewerbesteuer (netto)	-	-	-	-
07	Grundsteuer A und B	-	-	-	-
08	Schlüsselzuweisungen vom Land	-	-	-	-
09	Bedarfs- und sonst. allgem. Zuweis. v. Land	-	-	-	-
10	Erstattungen und laufende Zuweis. v. Land	0,78	0,05	-	0,04
11	Erstattungen und laufende Zuweis. v. Bund	0,04	-	-	0,00
12	Gebühren, zweckgebundene Abgaben	1,19	0,00	0,00	0,04
13	sonstige Einnahmen	1,71	0,37	-	0,61
14	abzüglich: Zahlungen von gleicher Ebene	0,09	0,03	-	0,04
15	Einnahmen der Kapitalrechnung	0,55	0,23	-	0,20
	davon				
16	Zuweisungen für Investitionen vom Land	0,30	-	-	0,19
17	Kreditaufnahme bei Verwaltungen	-	-	-	-
18	sonstige Einnahmen	0,51	0,48	-	0,01
19	abzüglich: Zahlungen von gleicher Ebene	0,26	0,25	-	-
20	Bereinigte Ausgaben	12,48	5,52	0,23	1,16
	davon				
21	Ausgaben der laufenden Rechnung	11,26	4,96	0,23	0,91
	davon				
22	Personalausgaben	4,93	0,42	0,17	0,55
23	laufender Sachaufwand	1,78	0,50	0,06	0,37
24	soziale Leistungen	-	-	-	-
25	Zinsausgaben	-	-	-	-
26	sonstige Ausgaben	4,65	4,07	-	0,03
27	abzüglich: Zahlungen von gleicher Ebene	0,09	0,03	-	0,04
28	Ausgaben der Kapitalrechnung	1,22	0,55	0,00	0,25
	davon				
29	Sachinvestitionen	1,40	0,74	0,00	0,25
	darunter				
30	Baumaßnahmen	1,28	0,74	-	0,22
31	Kredittilgungen bei Verwaltungen	-	-	-	-
32	sonstige Ausgaben	0,07	0,06	-	-
33	abzüglich: Zahlungen von gleicher Ebene	0,26	0,25	-	-
34	Finanzierungssaldo	-8,30	-4,90	-0,23	-0,29

Aufgabenbereich							Lfd. Nr.
331	342	35	darunter		360	37	
Theater	Sonstige Kulturpflege	Volksbildung, kulturelle Bildung	350	352	Naturschutz und Landschafts- pflege	kirchliche Angelegenheiten, weltanschauliche Gemeinschaften	
			Volkshochschulen	nichtwissen- schaftliche Bibliotheken			
-	0,00	0,92	0,68	0,12	0,33	-	01
-	0,00	0,88	0,67	0,12	0,26	-	02
-	-	-	-	-	-	-	03
-	-	-	-	-	-	-	04
-	-	-	-	-	-	-	05
-	-	-	-	-	-	-	06
-	-	-	-	-	-	-	07
-	-	-	-	-	-	-	08
-	-	-	-	-	-	-	09
-	-	0,30	0,25	0,06	0,19	-	10
-	-	0,04	0,04	-	0,00	-	11
-	-	0,39	0,37	0,00	0,00	-	12
-	0,00	0,16	0,02	0,06	0,08	-	13
-	-	0,01	0,01	0,00	0,01	-	14
-	-	0,04	0,01	0,00	0,07	-	15
-	-	0,03	-	-	0,07	-	16
-	-	-	-	-	-	-	17
0,00	-	0,01	0,01	0,00	0,00	-	18
0,00	-	-	-	-	0,00	-	19
-0,00	0,01	2,20	1,17	0,22	0,94	-	20
-	0,01	1,87	1,16	0,22	0,86	-	21
-	-	1,03	0,70	0,14	0,56	-	22
-	0,01	0,39	0,21	0,05	0,24	-	23
-	-	-	-	-	-	-	24
-	-	-	-	-	-	-	25
-	0,00	0,46	0,26	0,02	0,08	-	26
-	-	0,01	0,01	0,00	0,01	-	27
-0,00	-	0,33	0,01	0,00	0,08	-	28
-	-	0,33	0,01	0,00	0,07	-	29
-	-	0,31	0,00	-	-	-	30
-	-	-	-	-	-	-	31
-	-	-	-	-	0,01	-	32
0,00	-	-	-	-	0,00	-	33
0,00	-0,00	-1,29	-0,49	-0,10	-0,61	-	34

Noch: 3.3.3 Einnahmen und Ausgaben der Landkreise des Freistaates Sachsen
nach Aufgabenbereichen (in €/Einw.)

Lfd. Nr.	Art der Einnahmen/Ausgaben	Einzelplan 4 Soziale Sicherung	Darunter		
			40	41	420
			Verwaltung der sozialen Angelegen- heiten	Sozialhilfe nach Bundes- sozialhilfegesetz	Leistungen nach Asylbe- werberleis- tungsgesetz
01	Bereinigte Einnahmen	244,03	22,71	3,44	11,67
	davon				
02	Einnahmen der laufenden Rechnung	242,27	21,84	3,44	11,67
	davon				
03	Steuern (netto)	-	-	-	-
	darunter				
04	Gemeindeanteil an der Einkommensteuer	-	-	-	-
05	Gemeindeanteil an der Umsatzsteuer	-	-	-	-
06	Gewerbesteuer (netto)	-	-	-	-
07	Grundsteuer A und B	-	-	-	-
08	Schlüsselzuweisungen vom Land	-	-	-	-
09	Bedarfs- und sonst. allgem. Zuweis. v. Land	-	-	-	-
10	Erstattungen und laufende Zuweis. v. Land	80,12	0,03	1,04	11,44
11	Erstattungen und laufende Zuweis. v. Bund	148,88	18,32	-	-
12	Gebühren, zweckgebundene Abgaben	0,45	0,03	-	-
13	sonstige Einnahmen	16,12	3,47	3,38	0,23
14	abzüglich: Zahlungen von gleicher Ebene	3,30	0,01	0,98	-
15	Einnahmen der Kapitalrechnung	1,77	0,87	-	-
	davon				
16	Zuweisungen für Investitionen vom Land	1,10	0,22	-	-
17	Kreditaufnahme bei Verwaltungen	-	-	-	-
18	sonstige Einnahmen	0,67	0,65	-	-
19	abzüglich: Zahlungen von gleicher Ebene	0,00	-	-	-
20	Bereinigte Ausgaben	455,90	43,18	12,14	12,11
	davon				
21	Ausgaben der laufenden Rechnung	452,43	41,54	12,14	12,11
	davon				
22	Personalausgaben	39,28	37,21	0,22	-
23	laufender Sachaufwand	6,16	3,68	0,15	0,79
24	soziale Leistungen	402,62	0,00	10,63	11,30
25	Zinsausgaben	-	-	-	-
26	sonstige Ausgaben	7,66	0,67	2,13	0,02
27	abzüglich: Zahlungen von gleicher Ebene	3,30	0,01	0,98	-
28	Ausgaben der Kapitalrechnung	3,47	1,64	-	-
	davon				
29	Sachinvestitionen	1,63	1,43	-	-
	darunter				
30	Baumaßnahmen	0,66	0,47	-	-
31	Kredittilgungen bei Verwaltungen	-	-	-	-
32	sonstige Ausgaben	1,84	0,21	-	-
33	abzüglich: Zahlungen von gleicher Ebene	0,00	-	-	-
34	Finanzierungssaldo	-211,87	-20,47	-8,70	-0,45

Aufgabenbereich							Lfd. Nr.
43	45	46	darunter	47	48	49	
Soziale Einrichtungen und Dienste	Kinder- und Jugendhilfe nach dem SGB VIII	Einrichtungen der Jugendhilfe (eigene Einrichtungen)	464	Förderung von anderen Trägern der Wohlfahrts- pflege und Jugendhilfe	weitere soziale Leistungen	sonstige soziale Angelegenheiten	
			Tages- einrichtungen für Kinder				
1,62	8,52	0,61	0,14	4,26	190,86	0,12	01
1,61	8,35	0,61	0,14	3,55	190,86	0,12	02
-	-	-	-	-	-	-	03
-	-	-	-	-	-	-	04
-	-	-	-	-	-	-	05
-	-	-	-	-	-	-	06
-	-	-	-	-	-	-	07
-	-	-	-	-	-	-	08
-	-	-	-	-	-	-	09
1,40	5,33	0,11	0,10	3,44	57,29	0,02	10
0,00	-	-	-	0,00	130,36	-	11
0,13	0,01	0,27	0,02	-	0,00	-	12
0,10	5,14	0,24	0,02	0,16	3,29	0,10	13
0,03	2,13	0,00	0,00	0,05	0,09	-	14
0,02	0,17	0,00	-	0,71	-	-	15
-	0,17	-	-	0,71	-	-	16
-	-	-	-	-	-	-	17
0,02	0,00	0,00	-	0,00	-	-	18
-	-	-	-	0,00	-	-	19
1,60	48,66	1,23	0,29	7,73	328,87	0,13	20
1,32	48,41	1,19	0,29	6,46	328,87	0,13	21
0,18	0,65	0,75	0,22	-	0,28	-	22
1,14	0,17	0,20	0,01	0,04	0,01	-	23
-	47,93	-	-	4,52	327,89	0,13	24
-	-	-	-	-	-	-	25
0,03	1,80	0,25	0,06	1,96	0,79	0,00	26
0,03	2,13	0,00	0,00	0,05	0,09	-	27
0,28	0,25	0,04	-	1,26	0,00	-	28
0,18	-	0,02	-	-	-	-	29
0,17	-	0,02	-	-	-	-	30
-	-	-	-	-	-	-	31
0,10	0,25	0,02	-	1,26	0,00	-	32
-	-	-	-	0,00	-	-	33
0,03	-40,14	-0,62	-0,15	-3,46	-138,02	-0,01	34

Noch: 3.3.3 Einnahmen und Ausgaben der Landkreise des Freistaates Sachsen
nach Aufgabenbereichen (in €/Einw.)

Lfd. Nr.	Art der Einnahmen/Ausgaben	Einzelplan 5 Gesundheit, Sport, Erholung	Davon		
			50	51	54
			Gesundheits- verwaltung	Kranken- häuser	sonstige Einrichtungen und Maßnahmen der Gesund- heitspflege
01	Bereinigte Einnahmen	15,25	2,26	1,96	10,82
	davon				
02	Einnahmen der laufenden Rechnung	13,13	2,26	0,01	10,65
	davon				
03	Steuern (netto)	-	-	-	-
	darunter				
04	Gemeindeanteil an der Einkommensteuer	-	-	-	-
05	Gemeindeanteil an der Umsatzsteuer	-	-	-	-
06	Gewerbesteuer (netto)	-	-	-	-
07	Grundsteuer A und B	-	-	-	-
08	Schlüsselzuweisungen vom Land	-	-	-	-
09	Bedarfs- und sonst. allgem. Zuweis. v. Land	-	-	-	-
10	Erstattungen und laufende Zuweis. v. Land	1,62	1,19	-	0,43
11	Erstattungen und laufende Zuweis. v. Bund	0,00	-	-	0,00
12	Gebühren, zweckgebundene Abgaben	9,81	0,85	-	8,82
13	sonstige Einnahmen	1,73	0,23	0,01	1,42
14	abzüglich: Zahlungen von gleicher Ebene	0,03	0,00	-	0,03
15	Einnahmen der Kapitalrechnung	2,12	-	1,94	0,18
	davon				
16	Zuweisungen für Investitionen vom Land	1,60	-	1,59	0,02
17	Kreditaufnahme bei Verwaltungen	-	-	-	-
18	sonstige Einnahmen	0,54	-	0,36	0,17
19	abzüglich: Zahlungen von gleicher Ebene	0,02	-	0,00	0,01
20	Bereinigte Ausgaben	27,41	11,14	3,00	12,19
	davon				
21	Ausgaben der laufenden Rechnung	23,33	11,14	0,30	10,99
	davon				
22	Personalausgaben	11,09	9,14	-	1,78
23	laufender Sachaufwand	8,17	1,05	0,03	6,85
24	soziale Leistungen	-	-	-	-
25	Zinsausgaben	-	-	-	-
26	sonstige Ausgaben	4,10	0,95	0,27	2,38
27	abzüglich: Zahlungen von gleicher Ebene	0,03	0,00	-	0,03
28	Ausgaben der Kapitalrechnung	4,08	0,00	2,70	1,20
	davon				
29	Sachinvestitionen	3,55	0,00	2,55	0,98
	darunter				
30	Baumaßnahmen	2,56	-	2,47	0,08
31	Kredittilgungen bei Verwaltungen	-	-	-	-
32	sonstige Ausgaben	0,55	-	0,15	0,23
33	abzüglich: Zahlungen von gleicher Ebene	0,02	-	0,00	0,01
34	Finanzierungssaldo	-12,16	-8,88	-1,04	-1,36

Aufgabenbereich							Lfd. Nr.
darunter		55	56	57	58	59	
541	544	Förderung des Sports	eigene Sportstätten	Bade- anstalten	Park- und Gartenanlagen	sonstige Erholungs- einrichtungen	
Rettungs- dienst	Drogen- und Suchtberatung						
9,92	0,20	0,02	0,10	0,08	-	0,00	01
9,75	0,20	0,02	0,10	0,08	-	0,00	02
-	-	-	-	-	-	-	03
-	-	-	-	-	-	-	04
-	-	-	-	-	-	-	05
-	-	-	-	-	-	-	06
-	-	-	-	-	-	-	07
-	-	-	-	-	-	-	08
-	-	-	-	-	-	-	09
-	0,20	-	-	-	-	-	10
-	-	-	-	-	-	-	11
8,41	-	0,00	0,05	0,08	-	0,00	12
1,34	0,02	0,02	0,05	0,00	-	0,00	13
0,00	0,02	-	-	-	-	-	14
0,17	-	-	0,00	-	-	-	15
0,02	-	-	-	-	-	-	16
-	-	-	-	-	-	-	17
0,16	-	-	0,01	-	-	-	18
-	-	-	0,01	-	-	-	19
10,49	0,42	0,57	0,32	0,15	0,01	0,03	20
9,41	0,42	0,53	0,19	0,14	0,01	0,03	21
0,98	0,04	0,05	0,01	0,07	0,01	0,02	22
6,72	-	0,02	0,13	0,07	0,00	0,00	23
-	-	-	-	-	-	-	24
-	-	-	-	-	-	-	25
1,70	0,40	0,45	0,04	-	-	-	26
0,00	0,02	-	-	-	-	-	27
1,09	-	0,05	0,13	0,00	-	-	28
0,98	-	-	0,01	0,00	-	-	29
0,08	-	-	0,01	-	-	-	30
-	-	-	-	-	-	-	31
0,11	-	0,05	0,12	-	-	-	32
-	-	-	0,01	-	-	-	33
-0,57	-0,22	-0,55	-0,22	-0,06	-0,01	-0,03	34

Noch: 3.3.3 Einnahmen und Ausgaben der Landkreise des Freistaates Sachsen
nach Aufgabenbereichen (in €/Einw.)

Lfd. Nr.	Art der Einnahmen/Ausgaben	Einzelplan 6 Bau- und Wohnungs- wesen, Verkehr	Davon		
			60	61	62
			Bau- verwaltung	Städte- planung, Vermessung, Bauordnung	Wohnungs- bauförderung und -fürsorge, Wohnungs- unternehmen
01	Bereinigte Einnahmen	19,14	0,56	2,63	-
	davon				
02	Einnahmen der laufenden Rechnung	10,11	0,07	2,63	-
	davon				
03	Steuern (netto)	-	-	-	-
	darunter				
04	Gemeindeanteil an der Einkommensteuer	-	-	-	-
05	Gemeindeanteil an der Umsatzsteuer	-	-	-	-
06	Gewerbesteuer (netto)	-	-	-	-
07	Grundsteuer A und B	-	-	-	-
08	Schlüsselzuweisungen vom Land	-	-	-	-
09	Bedarfs- und sonst. allgem. Zuweis. v. Land	-	-	-	-
10	Erstattungen und laufende Zuweis. v. Land	7,40	-	0,03	-
11	Erstattungen und laufende Zuweis. v. Bund	0,00	-	0,00	-
12	Gebühren, zweckgebundene Abgaben	2,42	0,01	2,40	-
13	sonstige Einnahmen	0,36	0,05	0,19	-
14	abzüglich: Zahlungen von gleicher Ebene	0,08	-	-	-
15	Einnahmen der Kapitalrechnung	9,03	0,49	-	-
	davon				
16	Zuweisungen für Investitionen vom Land	8,15	0,05	-	-
17	Kreditaufnahme bei Verwaltungen	-	-	-	-
18	sonstige Einnahmen	1,30	0,45	-	-
19	abzüglich: Zahlungen von gleicher Ebene	0,42	-	-	-
20	Bereinigte Ausgaben	32,73	3,15	7,13	0,14
	davon				
21	Ausgaben der laufenden Rechnung	18,02	3,06	7,12	0,14
	davon				
22	Personalausgaben	9,08	2,48	6,09	0,14
23	laufender Sachaufwand	8,43	0,57	0,87	0,00
24	soziale Leistungen	-	-	-	-
25	Zinsausgaben	-	-	-	-
26	sonstige Ausgaben	0,59	0,01	0,17	-
27	abzüglich: Zahlungen von gleicher Ebene	0,08	-	-	-
28	Ausgaben der Kapitalrechnung	14,71	0,09	0,00	-
	davon				
29	Sachinvestitionen	13,85	0,09	0,00	-
	darunter				
30	Baumaßnahmen	13,30	0,09	-	-
31	Kredittilgungen bei Verwaltungen	-	-	-	-
32	sonstige Ausgaben	1,28	0,00	-	-
33	abzüglich: Zahlungen von gleicher Ebene	0,42	-	-	-
34	Finanzierungssaldo	-13,59	-2,59	-4,50	-0,14

Aufgabenbereich							Lfd. Nr.
63	65	66	darunter	67	68	69	
Gemeinde- straßen	Kreis- straßen	Bundes- und Staatsstraßen	660 Bundes- straßen	Straßen- beleuchtung und -reinigung	Einrichtungen für den ruhenden Verkehr	Wasserläufe, Wasserbau	
-	15,95	-	-	-	-	-	01
-	7,42	-	-	-	-	-	02
-	-	-	-	-	-	-	03
-	-	-	-	-	-	-	04
-	-	-	-	-	-	-	05
-	-	-	-	-	-	-	06
-	-	-	-	-	-	-	07
-	-	-	-	-	-	-	08
-	-	-	-	-	-	-	09
-	7,36	-	-	-	-	-	10
-	-	-	-	-	-	-	11
-	0,01	-	-	-	-	-	12
-	0,12	-	-	-	-	-	13
-	0,08	-	-	-	-	-	14
-	8,53	-	-	-	-	-	15
-	8,10	-	-	-	-	-	16
-	-	-	-	-	-	-	17
-	0,85	-	-	-	-	-	18
-	0,42	-	-	-	-	-	19
-	22,32	-	-	-	-	0,00	20
-	7,70	-	-	-	-	0,00	21
-	0,38	-	-	-	-	-	22
-	6,98	-	-	-	-	0,00	23
-	-	-	-	-	-	-	24
-	-	-	-	-	-	-	25
-	0,42	-	-	-	-	-	26
-	0,08	-	-	-	-	-	27
-	14,62	-	-	-	-	-	28
-	13,76	-	-	-	-	-	29
-	13,21	-	-	-	-	-	30
-	-	-	-	-	-	-	31
-	1,28	-	-	-	-	-	32
-	0,42	-	-	-	-	-	33
-	-6,37	-	-	-	-	-0,00	34

Noch: 3.3.3 Einnahmen und Ausgaben der Landkreise des Freistaates Sachsen
nach Aufgabenbereichen (in €/Einw.)

Lfd. Nr.	Art der Einnahmen/Ausgaben	Einzelplan 7 Öffentliche Einrichtungen, Wirtschafts- förderung	Davon		
			70	72	73
			Abwasser- beseitigung	Abfall- beseitigung	Märkte
01	Bereinigte Einnahmen	48,57	-	42,64	-
	davon				
02	Einnahmen der laufenden Rechnung	38,80	-	36,13	-
	davon				
03	Steuern (netto)	-	-	-	-
	darunter				
04	Gemeindeanteil an der Einkommensteuer	-	-	-	-
05	Gemeindeanteil an der Umsatzsteuer	-	-	-	-
06	Gewerbesteuer (netto)	-	-	-	-
07	Grundsteuer A und B	-	-	-	-
08	Schlüsselzuweisungen vom Land	-	-	-	-
09	Bedarfs- und sonst. allgem. Zuweis. v. Land	-	-	-	-
10	Erstattungen und laufende Zuweis. v. Land	0,75	-	0,29	-
11	Erstattungen und laufende Zuweis. v. Bund	0,12	-	0,00	-
12	Gebühren, zweckgebundene Abgaben	33,43	-	33,01	-
13	sonstige Einnahmen	4,76	-	2,86	-
14	abzüglich: Zahlungen von gleicher Ebene	0,25	-	0,03	-
15	Einnahmen der Kapitalrechnung	9,76	-	6,52	-
	davon				
16	Zuweisungen für Investitionen vom Land	3,01	-	1,86	-
17	Kreditaufnahme bei Verwaltungen	-	-	-	-
18	sonstige Einnahmen	6,83	-	4,66	-
19	abzüglich: Zahlungen von gleicher Ebene	0,08	-	0,00	-
20	Bereinigte Ausgaben	62,28	-	38,71	-
	davon				
21	Ausgaben der laufenden Rechnung	54,58	-	34,20	-
	davon				
22	Personalausgaben	3,33	-	1,33	-
23	laufender Sachaufwand	26,27	-	24,24	-
24	soziale Leistungen	-	-	-	-
25	Zinsausgaben	-	-	-	-
26	sonstige Ausgaben	25,24	-	8,66	-
27	abzüglich: Zahlungen von gleicher Ebene	0,25	-	0,03	-
28	Ausgaben der Kapitalrechnung	7,70	-	4,51	-
	davon				
29	Sachinvestitionen	5,26	-	3,06	-
	darunter				
30	Baumaßnahmen	5,08	-	2,89	-
31	Kreditilgungen bei Verwaltungen	-	-	-	-
32	sonstige Ausgaben	2,51	-	1,46	-
33	abzüglich: Zahlungen von gleicher Ebene	0,08	-	0,00	-
34	Finanzierungssaldo	-13,71	-	3,93	-

Aufgabenbereich							Lfd. Nr.
74	75	76	77	darunter	78	79	
Schlacht- und Viehhöfe	Bestattungs- wesen	sonstige öffentliche Einrichtungen	Hilfsbetriebe der Verwaltung	771	Förderung der Land- und Forstwirtschaft	Fremdenverkehr, sonstige Förderung von Wirtschaft und Verkehr	
				Bauhof			
0,59	0,03	0,08	0,01	-	-	5,22	01
0,59	0,03	0,08	0,00	-	-	1,97	02
-	-	-	-	-	-	-	03
-	-	-	-	-	-	-	04
-	-	-	-	-	-	-	05
-	-	-	-	-	-	-	06
-	-	-	-	-	-	-	07
-	-	-	-	-	-	-	08
-	-	-	-	-	-	-	09
-	0,03	-	0,00	-	-	0,43	10
-	-	-	-	-	-	0,12	11
0,39	-	-	-	-	-	0,02	12
0,20	-	0,08	0,00	-	-	1,61	13
-	-	0,00	-	-	-	0,22	14
-	-	-	0,00	-	-	3,25	15
-	-	-	-	-	-	1,15	16
-	-	-	-	-	-	-	17
-	-	-	0,00	-	-	2,17	18
-	-	-	-	-	-	0,07	19
0,61	0,03	0,40	0,13	0,05	-	22,40	20
0,61	0,03	0,40	0,13	0,05	-	19,22	21
0,42	0,02	0,12	0,06	0,05	-	1,39	22
0,16	0,00	0,09	0,07	0,00	-	1,70	23
-	-	-	-	-	-	-	24
-	-	-	-	-	-	-	25
0,04	0,00	0,19	-	-	-	16,35	26
-	-	0,00	-	-	-	0,22	27
-	-	-	-	-	-	3,18	28
-	-	-	-	-	-	2,20	29
-	-	-	-	-	-	2,19	30
-	-	-	-	-	-	-	31
-	-	-	-	-	-	1,06	32
-	-	-	-	-	-	0,07	33
-0,02	-0,00	-0,31	-0,12	-0,05	-	-17,18	34

Noch: 3.3.3 Einnahmen und Ausgaben der Landkreise des Freistaates Sachsen
nach Aufgabenbereichen (in €/Einw.)

Lfd. Nr.	Art der Einnahmen/Ausgaben	Einzelplan 8 Wirtschaftliche Unternehmen, allgemeines Grund- und Sonder- vermögen	Darunter		
			81	82 und 83	84
			Versorgungs- unternehmen	Verkehrs- sowie kombinierte Versorgungs- und Verkehrs- unternehmen	Unternehmen der Wirtschafts- förderung
01	Bereinigte Einnahmen	8,56	-	0,67	0,82
	davon				
02	Einnahmen der laufenden Rechnung	5,42	-	-	0,21
	davon				
03	Steuern (netto)	-	-	-	-
	darunter				
04	Gemeindeanteil an der Einkommensteuer	-	-	-	-
05	Gemeindeanteil an der Umsatzsteuer	-	-	-	-
06	Gewerbesteuer (netto)	-	-	-	-
07	Grundsteuer A und B	-	-	-	-
08	Schlüsselzuweisungen vom Land	-	-	-	-
09	Bedarfs- und sonst. allgem. Zuweis. v. Land	-	-	-	-
10	Erstattungen und laufende Zuweis. v. Land	0,00	-	-	-
11	Erstattungen und laufende Zuweis. v. Bund	-	-	-	-
12	Gebühren, zweckgebundene Abgaben	0,02	-	-	0,02
13	sonstige Einnahmen	5,41	-	-	0,20
14	abzüglich: Zahlungen von gleicher Ebene	0,01	-	-	-
15	Einnahmen der Kapitalrechnung	3,15	-	0,67	0,61
	davon				
16	Zuweisungen für Investitionen vom Land	0,19	-	-	0,07
17	Kreditaufnahme bei Verwaltungen	-	-	-	-
18	sonstige Einnahmen	2,95	-	0,67	0,53
19	abzüglich: Zahlungen von gleicher Ebene	-	-	-	-
20	Bereinigte Ausgaben	4,57	-	1,18	1,25
	davon				
21	Ausgaben der laufenden Rechnung	2,50	-	0,83	0,70
	davon				
22	Personalausgaben	0,15	-	-	0,03
23	laufender Sachaufwand	1,13	-	0,07	0,30
24	soziale Leistungen	-	-	-	-
25	Zinsausgaben	-	-	-	-
26	sonstige Ausgaben	1,23	-	0,77	0,37
27	abzüglich: Zahlungen von gleicher Ebene	0,01	-	-	-
28	Ausgaben der Kapitalrechnung	2,07	-	0,34	0,55
	davon				
29	Sachinvestitionen	1,23	-	-	0,48
	darunter				
30	Baumaßnahmen	0,83	-	-	0,48
31	Kreditilgungen bei Verwaltungen	-	-	-	-
32	sonstige Ausgaben	0,84	-	0,34	0,07
33	abzüglich: Zahlungen von gleicher Ebene	-	-	-	-
34	Finanzierungssaldo	3,99	-	-0,51	-0,43

Aufgabenbereich				Einzelplan 9 Allgemeine Finanz- wirtschaft	Darunter Aufgabenbereich		Lfd. Nr.
85	86 und 87	88	89		90	91	
Land- und forstwirt- schaftliche Unternehmen	Kur- und Bade- betriebe, sonstige wirtschaftliche Unternehmen	Allgemeines Grundvermögen	Allgemeines Sonder- vermögen		Steuern, allgemeine Zuweisungen und allgemeine Umlagen	Sonstige allgemeine Finanz- wirtschaft	
0,01	5,40	1,67	-	323,10	316,72	6,37	01
0,01	4,23	0,96	-	318,21	312,58	5,63	02
-	-	-	-	0,00	0,00	-	03
-	-	-	-	-	-	-	04
-	-	-	-	-	-	-	05
-	-	-	-	-	-	-	06
-	-	-	-	-	-	-	07
-	-	-	-	206,16	206,16	-	08
-	-	-	-	106,42	106,42	-	09
0,00	-	-	-	-	-	-	10
-	-	-	-	-	-	-	11
-	-	0,00	-	-	-	-	12
0,01	4,23	0,97	-	151,61	145,92	5,69	13
-	-	0,01	-	145,98	145,92	0,06	14
0,00	1,17	0,70	-	4,89	4,14	0,74	15
-	0,06	0,06	-	4,40	4,14	0,26	16
-	-	-	-	-	-	-	17
0,00	1,11	0,64	-	0,85	-	0,85	18
-	-	-	-	0,36	-	0,36	19
0,02	0,51	1,54	-	-41,24	-51,92	10,68	20
0,00	0,11	0,78	-	-41,26	-52,25	10,99	21
-	-	0,04	-	-	-	-	22
0,00	0,01	0,75	-	0,12	-	0,12	23
-	-	-	-	-	-	-	24
-	-	-	-	10,93	-	10,93	25
-	0,09	0,00	-	93,68	93,67	0,01	26
-	-	0,01	-	145,98	145,92	0,06	27
0,02	0,41	0,75	-	0,02	0,33	-0,31	28
0,02	0,07	0,67	-	-	-	-	29
-	0,07	0,29	-	-	-	-	30
-	-	-	-	0,04	-	0,04	31
-	0,34	0,08	-	0,33	0,33	-	32
-	-	-	-	0,36	-	0,36	33
-0,01	4,89	0,13	-	364,34	368,64	-4,31	34

Berechnungsvorschrift der Einnahmen und Ausgaben der öffentlichen Kommunalhaushalte

Lfd. Nr.	Art der Einnahmen/Ausgaben	Berechnungsmodus	L = Lfd. Nr. G = Gruppierung
1	Bereinigte Einnahmen	L2+L15	
	davon		
2	Einnahmen der laufenden Rechnung	L3+L8+L9+L10+L11+L12+L13./L14	
	davon		
3	Steuern (netto)	(G00+G01+G02+G03)/.G810	
	darunter		
4	Gemeindeanteil an der Einkommensteuer	G010	
5	Gemeindeanteil an der Umsatzsteuer	G012	
6	Gewerbesteuer (netto)	G003./G810	
7	Grundsteuer A und B	G000+G001	
8	Schlüsselzuweisungen vom Land	G041	
9	Bedarfs- und sonst. allgem. Zuweis. v. Land	G051+G061+G092+G093	
10	Erstattungen und laufende Zuweis. v. Land	G161+G171+G191	
11	Erstattungen und laufende Zuweis. v. Bund	G160+G170+G192+G193	
12	Gebühren, zweckgebundene Abgaben	G10+G11+G12	
13	Sonstige Einnahmen	G052+G060+G062+G072+(G13 bis G15)+(G162 bis G168)+(G172 bis G178)+(G200 bis G208)+(G21 bis G25)+(G260 bis G263)	
14	abzüglich: Zahlungen von gleicher Ebene	G052+G062+G072+G162+G172+G202+G232	
15	Einnahmen der Kapitalrechnung	L16+L17+L18./L19	
	davon		
16	Zuweisungen für Investitionen vom Land	G361	
17	Kreditaufnahmen bei Verwaltungen	(G3701 bis G3731) + (G3702 bis G3732)	
18	Sonstige Einnahmen	G32+G33+G340+(G345 bis G349)+G35+G360+(G362 bis G368)	
19	abzüglich: Zahlungen von gleicher Ebene	G322+G362+G3721+G3722	
20	Bereinigte Ausgaben	L21+L28	
	davon		
21	Ausgaben der laufenden Rechnung	L22+L23+L24+L25+L26./L27	
	davon		
22	Personalausgaben	G4	
23	Laufender Sachaufwand	(G50 bis G66)+(G675 bis G678)+G84	
24	Soziale Leistungen	G69+G73 bis G79	
25	Zinsausgaben	G800 bis G808	
26	Sonstige Ausgaben	(G670 bis G674)+(G70 bis G72)+G82+G83	
27	abzüglich: Zahlungen von gleicher Ebene	G052+G062+G072+G162+G172+G202+G232	
28	Ausgaben der Kapitalrechnung	L29+L31+L32./L33	
	davon		
29	Sachinvestitionen	G932+G933+G935+G936+G94	
30	darunter: Baumaßnahmen	G94	
31	Kredittilgungen bei Verwaltungen	(G9701 bis G9731) + (G9702 bis 9732) + (G9703 bis G9733)	
32	Sonstige Ausgaben	G92+G930+G98+G990+G991+G993+G997	
33	abzüglich: Zahlungen von gleicher Ebene	G322+G362+G3721+G3722	
34	Finanzierungssaldo	L1./L20	
Nachrichtlich:			
35	Kreditaufnahmen (außer bei Verwaltungen)	(G3741bis G3781) + (G3742 bis G3782)	
36	Kredittilgungen (außer bei Verwaltungen)	(G9741bis G9781) + (G9742 bis G9782) + (G9743 bis G9783)	