

Statistisches Landesamt
des Freistaates
Sachsen



Statistische Berichte

Einnahmen und Ausgaben der öffentlichen Kommunalhaushalte des Freistaates Sachsen nach Aufgabenbereichen

2004

Zeichenerklärung

-	Nichts vorhanden (genau Null)	x	Tabellenfach gesperrt, weil Aussage nicht sinnvoll
0	Weniger als die Hälfte von 1 in der letzten besetzten Stelle, jedoch mehr als nichts	()	Aussagewert ist eingeschränkt
...	Angabe fällt später an	p	vorläufige Zahl
/	Zahlenwert nicht sicher genug	r	berichtigte Zahl
.	Zahlenwert unbekannt oder geheim zu halten	s	geschätzte Zahl

Herausgeber:

Statistisches Landesamt des Freistaates Sachsen

Macherstraße 63
01917 Kamenz

Postfach 11 05
01911 Kamenz

Telefon

Vermittlung 03578 33-0

Präsidentin/Sekretariat -1900

Auskunft -1913, -1914

Bibliothek -4352

Vertrieb -4316

Telefax -1999

Telefax -1921

Telefax -1598

Internet

www.statistik.sachsen.de

E-Mail

info@statistik.sachsen.de

Kein Zugang für elektronisch signierte sowie verschlüsselte Dokumente

Inhalt

Seite

Vorbemerkungen	2
Definitionen/Erläuterungen	3
Berechnungsvorschrift der Einnahmen und Ausgaben der öffentlichen Kommunalhaushalte	4

Abbildungen

Abb. 1	Bereinigte Einnahmen und Ausgaben der Gemeinden/Gemeindeverbände im Freistaat Sachsen 2004 nach Einzelplänen	5
Abb. 2	Entwicklung der bereinigten Einnahmen und Ausgaben der Gemeinden/Gemeindeverbände im Freistaat Sachsen 1992 bis 2004	5
Abb. 3	Rangfolge der bereinigten Ausgaben der Gemeinden/Gemeindeverbände im Freistaat Sachsen 2004 nach Gliederungen	6

Tabellenteil

1. Einnahmen und Ausgaben

1.1	der Gemeinden/GV. des Freistaates Sachsen	7
1.1.1	der Kreisfreien Städte des Freistaates Sachsen	8
1.1.2	der kreisangehörigen Gemeinden des Freistaates Sachsen	9
1.1.3	der Landkreise des Freistaates Sachsen	10
1.1.4	der Verwaltungsverbände des Freistaates Sachsen	11
1.1.5	des kommunalen Sozialverbandes des Freistaates Sachsen	12
1.2	der Zweckverbände mit kameralistischem Rechnungswesen des Freistaates Sachsen	13

2. Einnahmen und Ausgaben (in 1 000 €)

2.1	der öffentlichen Kommunalhaushalte des Freistaates Sachsen nach Größenklassen	14
2.2	der Gemeinden/GV. des Freistaates Sachsen nach Einzelplänen	16
2.2.1	der Kreisfreien Städte des Freistaates Sachsen nach Einzelplänen	18
2.2.2	der kreisangehörigen Gemeinden des Freistaates Sachsen nach Einzelplänen	20
2.2.2.1	der kreisangehörigen Gemeinden mit 20 000 bis unter 50 000 Einwohnern nach Einzelplänen	22
2.2.2.2	der kreisangehörigen Gemeinden mit 10 000 bis unter 20 000 Einwohnern nach Einzelplänen	24
2.2.2.3	der kreisangehörigen Gemeinden mit 5 000 bis unter 10 000 Einwohnern nach Einzelplänen	26
2.2.2.4	der kreisangehörigen Gemeinden mit 3 000 bis unter 5 000 Einwohnern nach Einzelplänen	28
2.2.2.5	der kreisangehörigen Gemeinden mit 1 000 bis unter 3 000 Einwohnern nach Einzelplänen	30
2.2.2.6	der kreisangehörigen Gemeinden mit weniger als 1 000 Einwohnern nach Einzelplänen	32
2.2.3	der Landkreise des Freistaates Sachsen nach Einzelplänen	34
2.2.4	der Verwaltungsverbände des Freistaates Sachsen nach Einzelplänen	36
2.2.5	des kommunalen Sozialverbandes des Freistaates Sachsen nach Einzelplänen	38
2.3	der Zweckverbände mit kameralistischem Rechnungswesen des Freistaates Sachsen nach Einzelplänen	40
2.4	der Gemeinden/GV. des Freistaates Sachsen nach Aufgabenbereichen	42
2.4.1	der Kreisfreien Städte des Freistaates Sachsen nach Aufgabenbereichen	60
2.4.2	der kreisangehörigen Gemeinden des Freistaates Sachsen nach Aufgabenbereichen	78
2.4.3	der Landkreise des Freistaates Sachsen nach Aufgabenbereichen	96

3. Einnahmen und Ausgaben (in € je Einwohner)

3.1	der Gemeinden/GV. des Freistaates Sachsen nach Größenklassen	114
3.2	der Gemeinden/GV. des Freistaates Sachsen nach Einzelplänen	116
3.2.1	der Kreisfreien Städte des Freistaates Sachsen nach Einzelplänen	118
3.2.2	der kreisangehörigen Gemeinden des Freistaates Sachsen nach Einzelplänen	120
3.2.2.1	der kreisangehörigen Gemeinden mit 20 000 bis unter 50 000 Einwohnern nach Einzelplänen	122
3.2.2.2	der kreisangehörigen Gemeinden mit 10 000 bis unter 20 000 Einwohnern nach Einzelplänen	124
3.2.2.3	der kreisangehörigen Gemeinden mit 5 000 bis unter 10 000 Einwohnern nach Einzelplänen	126
3.2.2.4	der kreisangehörigen Gemeinden mit 3 000 bis unter 5 000 Einwohnern nach Einzelplänen	128
3.2.2.5	der kreisangehörigen Gemeinden mit 1 000 bis unter 3 000 Einwohnern nach Einzelplänen	130
3.2.2.6	der kreisangehörigen Gemeinden mit weniger als 1 000 Einwohnern nach Einzelplänen	132
3.2.3	der Landkreise des Freistaates Sachsen nach Einzelplänen	134
3.2.4	des kommunalen Sozialverbandes des Freistaates Sachsen nach Einzelplänen	136
3.3	der Gemeinden/GV. des Freistaates Sachsen nach Aufgabenbereichen	138
3.3.1	der Kreisfreien Städte des Freistaates Sachsen nach Aufgabenbereichen	156
3.3.2	der kreisangehörigen Gemeinden des Freistaates Sachsen nach Aufgabenbereichen	174
3.3.3	der Landkreise des Freistaates Sachsen nach Aufgabenbereichen	192

Vorbemerkungen

Die dargestellten Ergebnisse basieren auf der Jahresrechnungsstatistik der Gemeinden und Gemeindeverbände. Rechtsgrundlage dieser Statistik ist das Gesetz über die Statistiken der öffentlichen Finanzen und des Personals im öffentlichen Dienst (Finanz- und Personalstatistikgesetz - FPStatG) in der Fassung der Bekanntmachung vom 22. Februar 2006 (BGBl. I S. 438), in Verbindung mit dem Gesetz über die Statistik für Bundeszwecke (Bundesstatistikgesetz – BstatG) vom 22. Januar 1987 (BGBl. I S. 462,565), zuletzt geändert durch Artikel 2 des Gesetzes vom 9. Juni 2005 (BGBl. I S. 1534). Gemäß § 3 Abs. 2 Nr. 1 sowie § 3 Abs. 3 FPStatG sind jährlich von den Gemeinden, Gemeindeverbänden sowie den Zweckverbänden mit kameralistischem Rechnungswesen die Ist-Einnahmen und die Ist-Ausgaben auf der Grundlage der Gliederung nach Aufgabenbereichen und der Gruppierung nach Einnahme- und Ausgabearten zu melden. Berichtspflichtig sind demzufolge die Kreisfreien Städte, die kreisangehörigen Gemeinden, die Landkreise, die Verwaltungsverbände, der kommunale Sozialverband Sachsen sowie die Zweckverbände mit kameralistischem Rechnungswesen.

Aufgrund des enormen Datenumfanges der Jahresrechnungsstatistik können nur ausgewählte Ergebnisse veröffentlicht werden. Die vorliegende Veröffentlichung enthält eine verdichtete Darstellung der Einnahmen und Ausgaben der Kreisfreien Städte, der Landkreise, der kreisangehörigen Gemeinden, der Verwaltungsverbände und des kommunalen Sozialverbandes des Jahres 2004 nach Einzelplänen zum Gebietsstand 1. Januar 2005. Die Berechnungen je Einwohner wurden mit den Einwohnerzahlen vom 30. Juni 2004 vorgenommen.

Für den interessierten Nutzer besteht die Möglichkeit, weitere Informationen aus dieser Datenquelle zu erhalten.

Definitionen/Erläuterungen

Gemeindeverbände

sind öffentlich-rechtliche Gebietskörperschaften, die im Rahmen ihres gesetzlichen Aufgabenbereiches das Recht der Selbstverwaltung (Art. 28 II 2 GG) haben. Dazu gehören vor allem die Landkreise und Verwaltungsverbände, aber in Abhängigkeit vom Verwaltungsaufbau des Landes auch die Landschaftsverbände und Bezirksverbände.

Kreisgebiet

Summe der Daten des Landkreise, der kreisangehörigen Gemeinden und der Verwaltungsverbände.

kommunaler Sozialverband Sachsen

ehemals Landeswohlfahrtsverband

Einnahmen/Ausgaben der laufenden Rechnung

Summe aller Einnahmen bzw. Ausgaben (ohne haushaltstechnische Verrechnungen), die im Rahmen des Verwaltungsvollzuges sowie des Betriebes von Einrichtungen und Anstalten meistens regelmäßig anfallen und nicht vermögenswirksam sind, bereinigt um Zahlungen von gleicher Ebene, d. h. zwischen Gemeinden und Gemeindeverbänden (siehe dazu finanzstatistische Bereinigung).

Einnahmen/Ausgaben der Kapitalrechnung

Summe aller Einnahmen bzw. Ausgaben (ohne haushaltstechnische Verrechnungen und besondere Finanzierungsvorgänge), die eine Vermögensänderung herbeiführen oder der Finanzierung von Investitionen anderer Träger dienen und keine besonderen Finanzierungsvorgänge darstellen, bereinigt um Zahlungen von gleicher Ebene, d. h. zwischen Gemeinden und Gemeindeverbänden (siehe dazu finanzstatistische Bereinigung).

Bereinigte Einnahmen/Ausgaben

Summe aller Einnahmen bzw. Ausgaben der laufenden Rechnung und der Kapitalrechnung.

Finanzierungssaldo

Saldo der bereinigten Einnahmen und Ausgaben.

Besondere Finanzierungsvorgänge

sind die den Gesamthaushalt einer Körperschaft ausgleichenden periodenübergreifenden Finanztransaktionen, z. B. Kreditaufnahmen bzw. Kredittilgungen am Kreditmarkt (außer bei Verwaltungen).

Finanzstatistische Bereinigung

Durch die Zahlungen zwischen den einzelnen öffentlichen Haushalten ergeben sich bei der Zusammenfassung der Ergebnisse mehrerer Körperschaften oder Körperschaftsgruppen zu einer Darstellungsebene Doppelzählungen. Die finanzstatistische Bereinigung dieser Doppelzählungen kann dabei nicht bei einzelnen Einnahme- oder Ausgabearten, sondern nur global erfolgen, indem die darin enthaltenen Zahlungen zwischen den einzelnen Körperschaften oder Körperschaftsgruppen – in Höhe der Zahlungseingänge – als Gesamtbetrag sowohl von der Einnahmesumme als auch von der Ausgabensumme abgesetzt werden.

Steuereinnahmen (netto)

In der Jahresrechnungsstatistik der öffentlichen Haushalte wird das Ist-Ergebnis der Steuereinnahmen der Gebietskörperschaften im jeweiligen Berichtsjahr **nach der Verteilung** der Gemeinschaftssteuern und der Gewerbesteuerumlage ausgewiesen. Die Gewerbesteuerumlage der Gemeinden/Gemeindeverbände an Bund und Land wird finanzstatistisch nicht den Ausgaben zugeordnet, sondern von den Einnahmen der Gemeinden aus der Gewerbesteuer abgesetzt.

Gewerbesteuer (netto)

Gewerbesteuer (brutto) abzüglich Gewerbesteuerumlage

Einzelplan

Dieser beinhaltet die Zusammenfassung der jeweils zugehörigen Aufgabenbereiche entsprechend der Verwaltungsvorschrift „Gliederung und Gruppierung“ vom 8. Januar 2002 (Sächs. ABl. SDr. Nr. 4/2002, S. S165), zuletzt geändert am 24. August 2005 (Sächs. ABl. SDr. S. S 642).

Berechnungsvorschrift der Einnahmen und Ausgaben der öffentlichen Kommunalhaushalte

Lfd. Nr.	Art der Einnahmen/Ausgaben	Berechnungsmodus	L = Lfd. Nr. G = Gruppierung
1	Bereinigte Einnahmen	L2+L15	
	davon		
2	Einnahmen der laufenden Rechnung	L3+L8+L9+L10+L11+L12+L13./.L14	
	davon		
3	Steuern (netto)	(G00+G01+G02+G03)/.G810	
	darunter		
4	Gemeindeanteil an der Einkommensteuer	G010	
5	Gemeindeanteil an der Umsatzsteuer	G012	
6	Gewerbesteuer (netto)	G003./.G810	
7	Grundsteuer A und B	G000+G001	
8	Schlüsselzuweisungen vom Land	G041	
9	Bedarfs- und sonst. allgem. Zuweis. v. Land	G051+G061	
10	Erstattungen und laufende Zuweis. v. Land	G161+G171	
11	Erstattungen und laufende Zuweis. v. Bund	G160+G170	
12	Gebühren, zweckgebundene Abgaben	G10+G11+G12	
13	Sonstige Einnahmen	G052+G060+G062+G072+(G13 bis G15)+(G162 bis G168)+(G172 bis G178)+(G200 bis G208)+(G21 bis G25)+(G260 bis G263)	
14	abzüglich: Zahlungen von gleicher Ebene	G052+G062+G072+G162+G172+G202+G232	
15	Einnahmen der Kapitalrechnung	L16+L17+L18./.L19	
	davon		
16	Zuweisungen für Investitionen vom Land	G361	
17	Kreditaufnahmen bei Verwaltungen	(G3701 bis G3731) + (G3702 bis G3732)	
18	Sonstige Einnahmen	G32+G33+G340+(G345 bis G349)+G35+G360+(G362 bis G368)	
19	abzüglich: Zahlungen von gleicher Ebene	G322+G362+G372	
20	Bereinigte Ausgaben	L21+L28	
	davon		
21	Ausgaben der laufenden Rechnung	L22+L23+L24+L25+L26./.L27	
	davon		
22	Personalausgaben	G4	
23	Laufender Sachaufwand	(G50 bis G66)+(G675 bis G678)+G84	
24	Soziale Leistungen	G73 bis G79	
25	Zinsausgaben	G800 bis G808	
26	Sonstige Ausgaben	(G670 bis G674)+(G70 bis G72)+G82+G83	
27	abzüglich: Zahlungen von gleicher Ebene	G052+G062+G072+G162+G172+G202+G232	
28	Ausgaben der Kapitalrechnung	L29+L31+L32./.L33	
	davon		
29	Sachinvestitionen	G932+G933+G935+G936+G94	
30	darunter: Baumaßnahmen	G94	
31	Kredittilgungen bei Verwaltungen	(G9701 bis G9731) + (G9702 bis 9732)	
32	Sonstige Ausgaben	G92+G930+G98+G990+G991+G993+G997	
33	abzüglich: Zahlungen von gleicher Ebene	G322+G362+G372	
34	Finanzierungssaldo	L1./.L20	
Nachrichtlich:			
35	Kreditaufnahmen (außer bei Verwaltungen)	(G3741bis G3781) + (G3742 bis G3782)	
36	Kredittilgungen (außer bei Verwaltungen)	(G9741bis G9781) + (G9742 bis G9782)	

Abb. 1 Bereinigte Einnahmen und Ausgaben der Gemeinden/Gemeindeverbände im Freistaat Sachsen 2004 nach Einzelplänen in Prozent

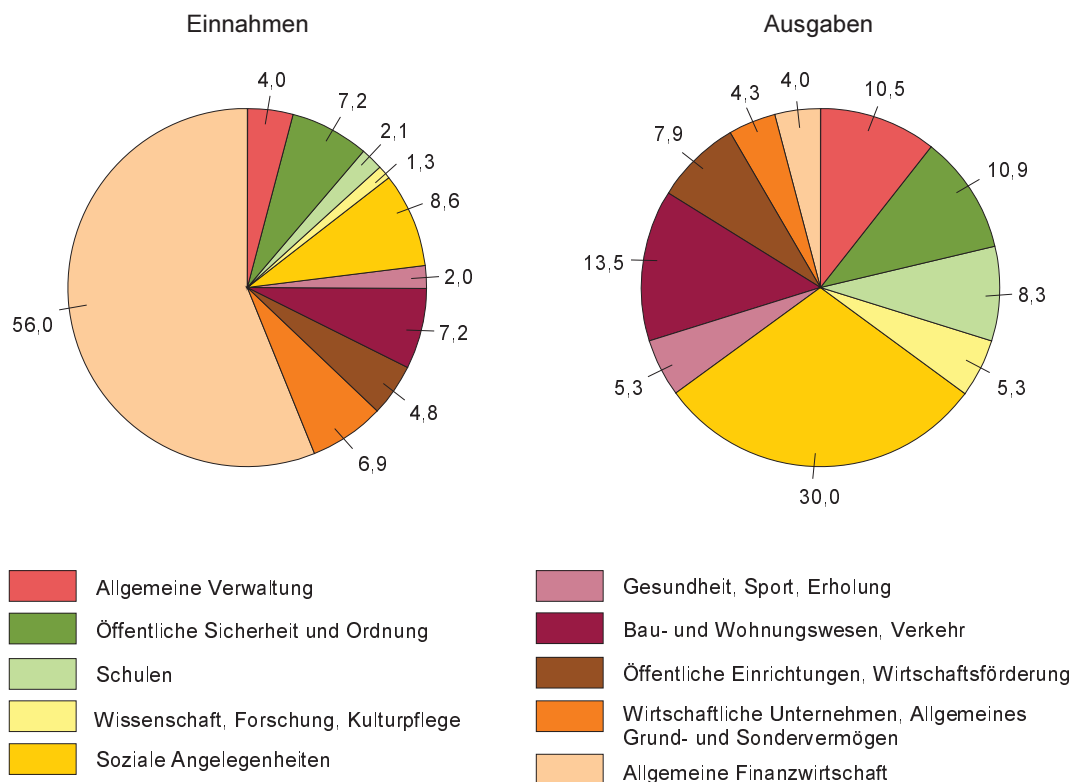


Abb. 2 Entwicklung der bereinigten Einnahmen und Ausgaben der Gemeinden/Gemeindeverbände im Freistaat Sachsen 1992 bis 2004

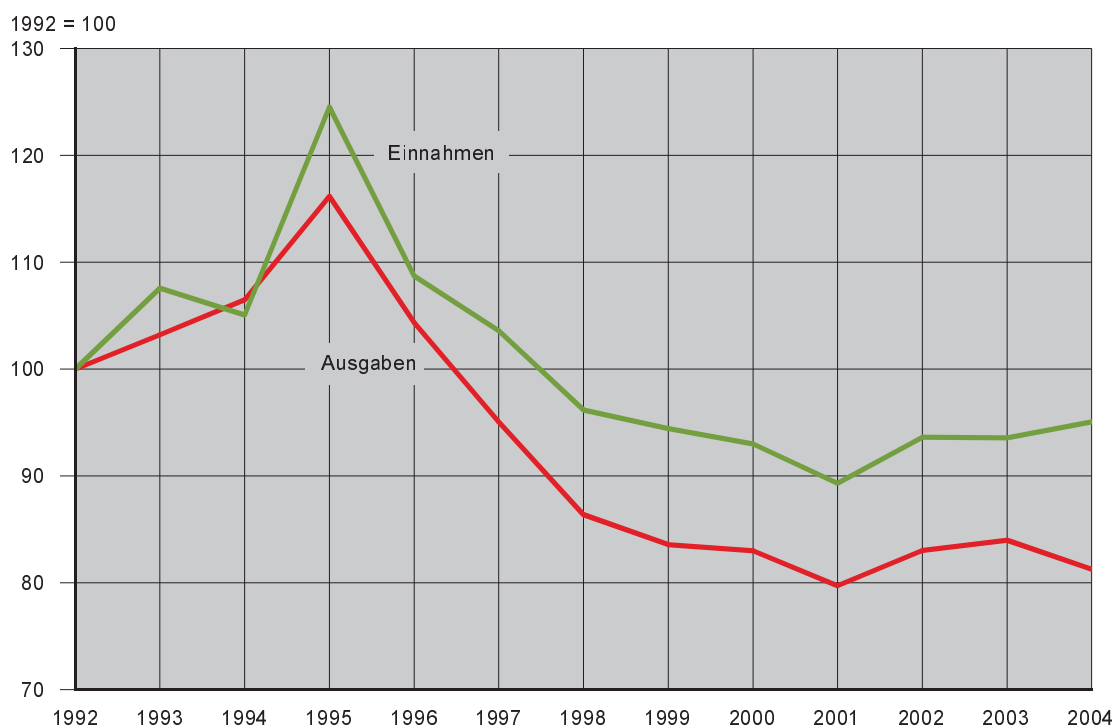
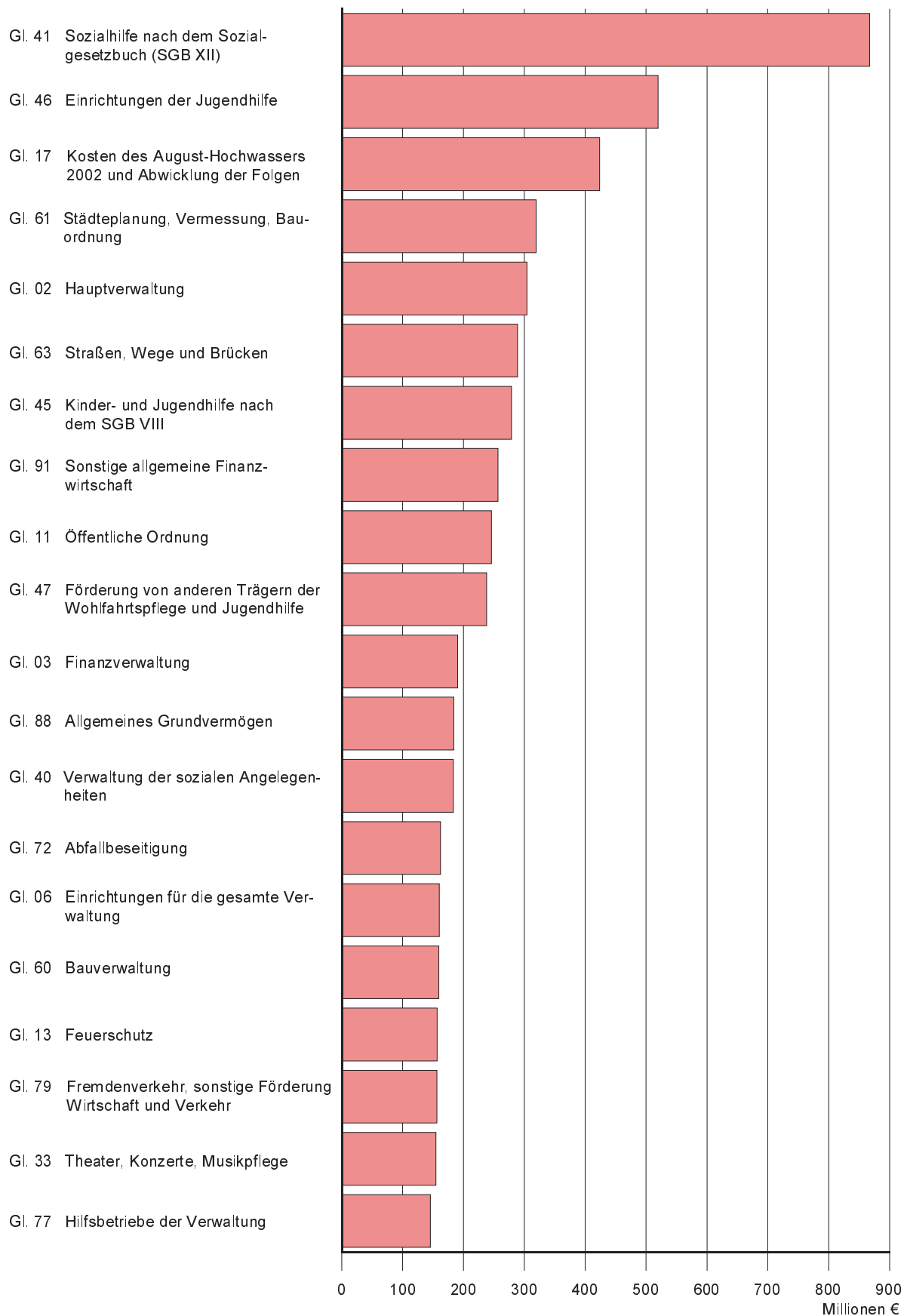


Abb. 3 Bereinigte Ausgaben der Gemeinden/Gemeindeverbände im Freistaat Sachsen 2004 nach ausgewählten Gliederungen



1.1 Einnahmen und Ausgaben der Gemeinden/GV. des Freistaates Sachsen

Lfd. Nr.	Art der Einnahmen/Ausgaben	2003	2004		Veränderung zum Vorjahr
		1 000 €	€/Einw.	%	
01	Bereinigte Einnahmen	7 864 333	7 989 186	1 855,07	1,6
	davon				
02	Einnahmen der laufenden Rechnung	6 342 379	6 324 030	1 468,42	-0,3
	davon				
03	Steuern (netto)	1 445 243	1 610 771	374,02	11,5
	darunter				
04	Gemeindeanteil an der Einkommensteuer	334 813	351 945	81,72	5,1
05	Gemeindeanteil an der Umsatzsteuer	141 620	142 309	33,04	0,5
06	Gewerbesteuer (netto)	546 175	690 498	160,33	26,4
07	Grundsteuer A und B	405 259	408 390	94,83	0,8
08	Schlüsselzuweisungen vom Land	2 559 667	2 509 850	582,78	-1,9
09	Bedarfs- und sonst. allgem. Zuweis. v. Land	209 186	170 114	39,50	-18,7
10	Erstattungen und laufende Zuweis. v. Land	569 547	473 288	109,90	-16,9
11	Erstattungen und laufende Zuweis. v. Bund	14 584	18 458	4,29	26,6
12	Gebühren, zweckgebundene Abgaben	558 740	540 882	125,59	-3,2
13	sonstige Einnahmen	1 859 008	1 891 356	439,17	1,7
14	abzüglich: Zahlungen von gleicher Ebene	873 596	890 688	206,82	2,0
15	Einnahmen der Kapitalrechnung	1 521 953	1 665 156	386,65	9,4
	davon				
16	Zuweisungen für Investitionen vom Land	1 081 369	1 114 312	258,74	3,0
17	Kreditaufnahme bei Verwaltungen	3 785	-	-	x
18	sonstige Einnahmen	461 012	573 227	133,10	24,3
19	abzüglich: Zahlungen von gleicher Ebene	24 213	22 383	5,20	-7,6
20	Bereinigte Ausgaben	7 912 235	7 654 031	1 777,25	-3,3
	davon				
21	Ausgaben der laufenden Rechnung	5 947 618	5 821 157	1 351,66	-2,1
	davon				
22	Personalausgaben	2 132 272	2 067 527	480,07	-3,0
23	laufender Sachaufwand	1 376 720	1 288 737	299,24	-6,4
24	soziale Leistungen	1 198 944	1 265 926	293,94	5,6
25	Zinsausgaben	277 060	253 868	58,95	-8,4
26	sonstige Ausgaben	1 836 218	1 835 787	426,27	-0,0
27	abzüglich: Zahlungen von gleicher Ebene	873 596	890 688	206,82	2,0
28	Ausgaben der Kapitalrechnung	1 964 617	1 832 874	425,59	-6,7
	davon				
29	Sachinvestitionen	1 666 860	1 639 506	380,69	-1,6
	darunter				
30	Baumaßnahmen	1 467 196	1 452 641	337,30	-1,0
31	Kredittilgungen bei Verwaltungen	4 110	808	0,19	-80,3
32	sonstige Ausgaben	317 861	214 944	49,91	-32,4
33	abzüglich: Zahlungen von gleicher Ebene	24 213	22 383	5,20	-7,6
34	Finanzierungssaldo	-47 902	335 155	77,82	x

1.1.1 Einnahmen und Ausgaben der Kreisfreien Städte des Freistaates Sachsen

Lfd. Nr.	Art der Einnahmen/Ausgaben	2003	2004		Veränderung zum Vorjahr
		1 000 €	€/Einw.	%	
01	Bereinigte Einnahmen	3 031 582	3 170 545	2 110,67	4,6
	davon				
02	Einnahmen der laufenden Rechnung	2 522 901	2 545 034	1 694,26	0,9
	davon				
03	Steuern (netto)	688 742	746 591	497,02	8,4
	darunter				
04	Gemeindeanteil an der Einkommensteuer	143 356	150 706	100,33	5,1
05	Gemeindeanteil an der Umsatzsteuer	70 534	70 850	47,17	0,4
06	Gewerbesteuer (netto)	284 395	337 641	224,77	18,7
07	Grundsteuer A und B	182 586	179 481	119,48	-1,7
08	Schlüsselzuweisungen vom Land	1 078 609	1 066 480	709,97	-1,1
09	Bedarfs- und sonst. allgem. Zuweis. v. Land	83 240	83 430	55,54	0,2
10	Erstattungen und laufende Zuweis. v. Land	151 364	136 476	90,85	-9,8
11	Erstattungen und laufende Zuweis. v. Bund	4 761	5 303	3,53	11,4
12	Gebühren, zweckgebundene Abgaben	182 973	182 251	121,33	-0,4
13	sonstige Einnahmen	356 473	347 639	231,43	-2,5
14	abzüglich: Zahlungen von gleicher Ebene	23 261	23 136	15,40	-0,5
15	Einnahmen der Kapitalrechnung	508 681	625 510	416,41	23,0
	davon				
16	Zuweisungen für Investitionen vom Land	299 234	281 635	187,49	-5,9
17	Kreditaufnahme bei Verwaltungen	-	-	-	-
18	sonstige Einnahmen	209 858	344 155	229,11	64,0
19	abzüglich: Zahlungen von gleicher Ebene	411	280	0,19	-31,9
20	Bereinigte Ausgaben	3 163 209	2 997 255	1 995,31	-5,2
	davon				
21	Ausgaben der laufenden Rechnung	2 489 573	2 463 520	1 640,00	-1,0
	davon				
22	Personalausgaben	852 104	825 931	549,83	-3,1
23	laufender Sachaufwand	464 244	446 204	297,04	-3,9
24	soziale Leistungen	377 500	387 171	257,75	2,6
25	Zinsausgaben	120 214	109 577	72,95	-8,8
26	sonstige Ausgaben	698 772	717 773	477,83	2,7
27	abzüglich: Zahlungen von gleicher Ebene	23 261	23 136	15,40	-0,5
28	Ausgaben der Kapitalrechnung	673 636	533 735	355,31	-20,8
	davon				
29	Sachinvestitionen	514 072	441 417	293,86	-14,1
	darunter				
30	Baumaßnahmen	444 615	380 644	253,40	-14,4
31	Kredittilgungen bei Verwaltungen	391	359	0,24	-8,1
32	sonstige Ausgaben	159 583	92 238	61,40	-42,2
33	abzüglich: Zahlungen von gleicher Ebene	411	280	0,19	-31,9
34	Finanzierungssaldo	-131 627	173 290	115,36	x

1.1.2 Einnahmen und Ausgaben der kreisangehörigen Gemeinden des Freistaates Sachsen

Lfd. Nr.	Art der Einnahmen/Ausgaben	2003	2004		Veränderung zum Vorjahr
		1 000 €	€/Einw.	%	
01	Bereinigte Einnahmen	3 282 182	3 358 490	1 197,52	2,3
	davon				
02	Einnahmen der laufenden Rechnung	2 457 410	2 513 451	896,21	2,3
	davon				
03	Steuern (netto)	756 493	864 179	308,14	14,2
	darunter				
04	Gemeindeanteil an der Einkommensteuer	191 457	201 240	71,76	5,1
05	Gemeindeanteil an der Umsatzsteuer	71 087	71 459	25,48	0,5
06	Gewerbesteuer (netto)	261 781	352 857	125,82	34,8
07	Grundsteuer A und B	222 673	228 909	81,62	2,8
08	Schlüsselzuweisungen vom Land	848 306	829 862	295,90	-2,2
09	Bedarfs- und sonst. allgem. Zuweis. v. Land	30 535	19 644	7,00	-35,7
10	Erstattungen und laufende Zuweis. v. Land	225 320	207 079	73,84	-8,1
11	Erstattungen und laufende Zuweis. v. Bund	4 640	3 847	1,37	-17,1
12	Gebühren, zweckgebundene Abgaben	166 138	163 386	58,26	-1,7
13	sonstige Einnahmen	489 905	481 593	171,72	-1,7
14	abzüglich: Zahlungen von gleicher Ebene	63 927	56 140	20,02	-12,2
15	Einnahmen der Kapitalrechnung	824 772	845 039	301,31	2,5
	davon				
16	Zuweisungen für Investitionen vom Land	625 788	669 245	238,63	6,9
17	Kreditaufnahme bei Verwaltungen	3 785	-	-	x
18	sonstige Einnahmen	210 889	187 672	66,92	-11,0
19	abzüglich: Zahlungen von gleicher Ebene	15 690	11 878	4,24	-24,3
20	Bereinigte Ausgaben	3 202 647	3 196 503	1 139,76	-0,2
	davon				
21	Ausgaben der laufenden Rechnung	2 176 549	2 139 487	762,87	-1,7
	davon				
22	Personalausgaben	874 063	851 821	303,73	-2,5
23	laufender Sachaufwand	542 924	523 024	186,49	-3,7
24	soziale Leistungen	292	514	0,18	75,8
25	Zinsausgaben	121 604	112 780	40,21	-7,3
26	sonstige Ausgaben	701 592	707 489	252,27	0,8
27	abzüglich: Zahlungen von gleicher Ebene	63 927	56 140	20,02	-12,2
28	Ausgaben der Kapitalrechnung	1 026 098	1 057 016	376,90	3,0
	davon				
29	Sachinvestitionen	909 326	963 682	343,62	6,0
	darunter				
30	Baumaßnahmen	809 467	865 430	308,58	6,9
31	Kredittilgungen bei Verwaltungen	3 719	449	0,16	-87,9
32	sonstige Ausgaben	128 744	104 764	37,36	-18,6
33	abzüglich: Zahlungen von gleicher Ebene	15 690	11 878	4,24	-24,3
34	Finanzierungssaldo	79 535	161 987	57,76	x

1.1.3 Einnahmen und Ausgaben der Landkreise des Freistaates Sachsen

Lfd. Nr.	Art der Einnahmen/Ausgaben	2003	2004		Veränderung zum Vorjahr
		1 000 €	€/Einw.	%	
01	Bereinigte Einnahmen	1 445 355	1 352 992	482,43	-6,4
	davon				
02	Einnahmen der laufenden Rechnung	1 256 868	1 158 388	413,04	-7,8
	davon				
03	Steuern (netto)	8	-	-	x
	darunter				
04	Gemeindeanteil an der Einkommensteuer	-	-	-	-
05	Gemeindeanteil an der Umsatzsteuer	-	-	-	-
06	Gewerbesteuer (netto)	-	-	-	-
07	Grundsteuer A und B	-	-	-	-
08	Schlüsselzuweisungen vom Land	632 752	613 508	218,76	-3,0
09	Bedarfs- und sonst. allgem. Zuweis. v. Land	95 407	67 039	23,90	-29,7
10	Erstattungen und laufende Zuweis. v. Land	184 366	125 883	44,89	-31,7
11	Erstattungen und laufende Zuweis. v. Bund	2 273	5 240	1,87	130,5
12	Gebühren, zweckgebundene Abgaben	209 327	194 925	69,50	-6,9
13	sonstige Einnahmen	536 010	554 899	197,86	3,5
14	abzüglich: Zahlungen von gleicher Ebene	403 276	403 107	143,73	-0,0
15	Einnahmen der Kapitalrechnung	188 487	194 604	69,39	3,2
	davon				
16	Zuweisungen für Investitionen vom Land	156 347	163 432	58,27	4,5
17	Kreditaufnahme bei Verwaltungen	-	-	-	-
18	sonstige Einnahmen	40 145	41 346	14,74	3,0
19	abzüglich: Zahlungen von gleicher Ebene	8 006	10 174	3,63	27,1
20	Bereinigte Ausgaben	1 465 479	1 367 404	487,57	-6,7
	davon				
21	Ausgaben der laufenden Rechnung	1 200 780	1 125 431	401,29	-6,3
	davon				
22	Personalausgaben	391 663	374 996	133,71	-4,3
23	laufender Sachaufwand	367 539	317 493	113,21	-13,6
24	soziale Leistungen	404 472	417 323	148,80	3,2
25	Zinsausgaben	34 137	30 924	11,03	-9,4
26	sonstige Ausgaben	406 246	387 801	138,28	-4,5
27	abzüglich: Zahlungen von gleicher Ebene	403 276	403 107	143,73	-0,0
28	Ausgaben der Kapitalrechnung	264 699	241 973	86,28	-8,6
	davon				
29	Sachinvestitionen	243 172	234 206	83,51	-3,7
	darunter				
30	Baumaßnahmen	213 070	206 548	73,65	-3,1
31	Kredittilgungen bei Verwaltungen	-	-	-	-
32	sonstige Ausgaben	29 533	17 941	6,40	-39,3
33	abzüglich: Zahlungen von gleicher Ebene	8 006	10 174	3,63	27,1
34	Finanzierungssaldo	-20 125	-14 412	-5,14	x

1.1.4 Einnahmen und Ausgaben der Verwaltungsverbände des Freistaates Sachsen

Lfd. Nr.	Art der Einnahmen/Ausgaben	2003	2004		Veränderung zum Vorjahr
		1 000 €	€/Einw.	%	
01	Bereinigte Einnahmen	559	783	12,35	40,1
	davon				
02	Einnahmen der laufenden Rechnung	547	781	12,31	42,7
	davon				
03	Steuern (netto)	-	-	-	-
	darunter				
04	Gemeindeanteil an der Einkommensteuer	-	-	-	-
05	Gemeindeanteil an der Umsatzsteuer	-	-	-	-
06	Gewerbsteuer (netto)	-	-	-	-
07	Grundsteuer A und B	-	-	-	-
08	Schlüsselzuweisungen vom Land	-	-	-	-
09	Bedarfs- und sonst. allgem. Zuweis. v. Land	5	-	-	x
10	Erstattungen und laufende Zuweis. v. Land	7	71	1,11	x
11	Erstattungen und laufende Zuweis. v. Bund	-	-	-	-
12	Gebühren, zweckgebundene Abgaben	302	319	5,04	5,9
13	sonstige Einnahmen	7 164	7 339	115,75	2,4
14	abzüglich: Zahlungen von gleicher Ebene	6 931	6 949	109,59	0,2
15	Einnahmen der Kapitalrechnung	12	3	0,04	-77,4
	davon				
16	Zuweisungen für Investitionen vom Land	-	-	-	-
17	Kreditaufnahme bei Verwaltungen	-	-	-	-
18	sonstige Einnahmen	119	54	0,85	-54,8
19	abzüglich: Zahlungen von gleicher Ebene	106	51	0,80	-52,2
20	Bereinigte Ausgaben	481	839	13,24	74,5
	davon				
21	Ausgaben der laufenden Rechnung	436	799	12,60	83,4
	davon				
22	Personalausgaben	6 374	6 626	104,50	4,0
23	laufender Sachaufwand	907	1 052	16,59	15,9
24	soziale Leistungen	-	-	-	-
25	Zinsausgaben	18	18	0,29	-1,2
26	sonstige Ausgaben	67	51	0,81	-24,0
27	abzüglich: Zahlungen von gleicher Ebene	6 931	6 949	109,59	0,2
28	Ausgaben der Kapitalrechnung	46	40	0,64	-11,4
	davon				
29	Sachinvestitionen	152	91	1,44	-39,9
	darunter				
30	Baumaßnahmen	43	20	0,31	-54,4
31	Kredittilgungen bei Verwaltungen	-	-	-	-
32	sonstige Ausgaben	-	-	-	-
33	abzüglich: Zahlungen von gleicher Ebene	106	51	0,80	-52,2
34	Finanzierungssaldo	78	-56	-0,88	x

1.1.5 Einnahmen und Ausgaben des kommunalen Sozialverbandes des Freistaates Sachsen

Lfd. Nr.	Art der Einnahmen/Ausgaben	2003	2004		Veränderung zum Vorjahr
		1 000 €	€/Einw.	%	
01	Bereinigte Einnahmen	104 654	106 376	24,70	1,6
	davon				
02	Einnahmen der laufenden Rechnung	104 653	106 376	24,70	1,6
	davon				
03	Steuern (netto)	-	-	-	-
	darunter				
04	Gemeindeanteil an der Einkommensteuer	-	-	-	-
05	Gemeindeanteil an der Umsatzsteuer	-	-	-	-
06	Gewerbsteuer (netto)	-	-	-	-
07	Grundsteuer A und B	-	-	-	-
08	Schlüsselzuweisungen vom Land	-	-	-	-
09	Bedarfs- und sonst. allgem. Zuweis. v. Land	-	-	-	-
10	Erstattungen und laufende Zuweis. v. Land	8 490	3 779	0,88	-55,5
11	Erstattungen und laufende Zuweis. v. Bund	2 909	4 068	0,94	39,8
12	Gebühren, zweckgebundene Abgaben	-	-	-	-
13	sonstige Einnahmen	469 455	499 885	116,07	6,5
14	abzüglich: Zahlungen von gleicher Ebene	376 202	401 356	93,19	6,7
15	Einnahmen der Kapitalrechnung	1	-	-	x
	davon				
16	Zuweisungen für Investitionen vom Land	-	-	-	-
17	Kreditaufnahme bei Verwaltungen	-	-	-	-
18	sonstige Einnahmen	1	-	-	x
19	abzüglich: Zahlungen von gleicher Ebene	-	-	-	-
20	Bereinigte Ausgaben	80 418	92 029	21,37	14,4
	davon				
21	Ausgaben der laufenden Rechnung	80 281	91 920	21,34	14,5
	davon				
22	Personalausgaben	8 068	8 152	1,89	1,0
23	laufender Sachaufwand	1 106	964	0,22	-12,9
24	soziale Leistungen	416 680	460 919	107,02	10,6
25	Zinsausgaben	1 087	569	0,13	-47,7
26	sonstige Ausgaben	29 541	22 672	5,26	-23,3
27	abzüglich: Zahlungen von gleicher Ebene	376 202	401 356	93,19	6,7
28	Ausgaben der Kapitalrechnung	137	110	0,03	-20,1
	davon				
29	Sachinvestitionen	137	110	0,03	-20,1
	darunter				
30	Baumaßnahmen	-	-	-	-
31	Kredittilgungen bei Verwaltungen	-	-	-	-
32	sonstige Ausgaben	-	-	-	-
33	abzüglich: Zahlungen von gleicher Ebene	-	-	-	-
34	Finanzierungssaldo	24 236	14 347	3,33	x

1.2 Einnahmen und Ausgaben der Zweckverbände mit kameralistischem Rechnungswesen des Freistaates Sachsen

Lfd. Nr.	Art der Einnahmen/Ausgaben	2003	2004		Veränderung zum Vorjahr
		1 000 €	€/Einw.	%	
01	Bereinigte Einnahmen	608 509	666 045	-	9,5
	davon				
02	Einnahmen der laufenden Rechnung	514 688	556 392	-	8,1
	davon				
03	Steuern (netto)	-	0	-	x
	darunter				
04	Gemeindeanteil an der Einkommensteuer	-	-	-	-
05	Gemeindeanteil an der Umsatzsteuer	-	-	-	-
06	Gewerbsteuer (netto)	-	-	-	-
07	Grundsteuer A und B	-	-	-	-
08	Schlüsselzuweisungen vom Land	-	-	-	-
09	Bedarfs- und sonst. allgem. Zuweis. v. Land	94 264	-	-	x
10	Erstattungen und laufende Zuweis. v. Land	256 913	392 554	-	52,8
11	Erstattungen und laufende Zuweis. v. Bund	40 879	43 707	-	6,9
12	Gebühren, zweckgebundene Abgaben	86 809	84 220	-	-3,0
13	sonstige Einnahmen	98 580	97 397	-	-1,2
14	abzüglich: Zahlungen von gleicher Ebene	62 758	61 487	-	-2,0
15	Einnahmen der Kapitalrechnung	93 822	109 653	-	16,9
	davon				
16	Zuweisungen für Investitionen vom Land	49 281	66 371	-	34,7
17	Kreditaufnahme bei Verwaltungen	1 177	2 943	-	150,1
18	sonstige Einnahmen	53 379	49 076	-	-8,1
19	abzüglich: Zahlungen von gleicher Ebene	10 015	8 737	-	-12,8
20	Bereinigte Ausgaben	566 673	635 842	-	12,2
	davon				
21	Ausgaben der laufenden Rechnung	464 410	506 580	-	9,1
	davon				
22	Personalausgaben	27 774	24 296	-	-12,5
23	laufender Sachaufwand	137 424	162 193	-	18,0
24	soziale Leistungen	-	-	-	-
25	Zinsausgaben	18 347	15 791	-	-13,9
26	sonstige Ausgaben	343 622	365 786	-	6,5
27	abzüglich: Zahlungen von gleicher Ebene	62 758	61 487	-	-2,0
28	Ausgaben der Kapitalrechnung	102 263	129 261	-	26,4
	davon				
29	Sachinvestitionen	90 502	108 699	-	20,1
	darunter				
30	Baumaßnahmen	81 470	96 163	-	18,0
31	Kredittilgungen bei Verwaltungen	1 518	1 492	-	-1,7
32	sonstige Ausgaben	20 257	27 806	-	37,3
33	abzüglich: Zahlungen von gleicher Ebene	10 015	8 737	-	-12,8
34	Finanzierungssaldo	41 837	30 203	-	x

2.1 Einnahmen und Ausgaben der öffentlichen Kommunalhaushalte des Freistaates Sachsen nach Größenklassen

Lfd. Nr.	Art der Einnahmen/Ausgaben	Gemeinden und Gemeinde- verbände	Davon			
			Kreisfreie Städte	kreisange- hörige Gemeinden		
		20 000 - 50 000			10 000 - 20 000	
1 000 €						
01	Bereinigte Einnahmen	7 989 186	3 170 545	3 358 490	771 327	772 009
	davon					
02	Einnahmen der laufenden Rechnung	6 324 030	2 545 034	2 513 451	605 296	567 728
	davon					
03	Steuern (netto)	1 610 771	746 591	864 179	207 520	219 499
	darunter					
04	Gemeindeanteil an der Einkommensteuer	351 945	150 706	201 240	49 590	47 777
05	Gemeindeanteil an der Umsatzsteuer	142 309	70 850	71 459	18 999	19 669
06	Gewerbesteuer (netto)	690 498	337 641	352 857	85 847	97 522
07	Grundsteuer A und B	408 390	179 481	228 909	50 563	52 137
08	Schlüsselzuweisungen vom Land	2 509 850	1 066 480	829 862	212 118	191 262
09	Bedarfs- und sonst. allgem. Zuweis. v. Land	170 114	83 430	19 644	9 616	2 042
10	Erstattungen und laufende Zuweis. v. Land	473 288	136 476	207 079	45 787	41 779
11	Erstattungen und laufende Zuweis. v. Bund	18 458	5 303	3 847	696	602
12	Gebühren, zweckgebundene Abgaben	540 882	182 251	163 386	46 496	29 611
13	sonstige Einnahmen	1 891 356	347 639	481 593	94 976	92 227
14	abzüglich: Zahlungen von gleicher Ebene	890 688	23 136	56 140	11 913	9 294
15	Einnahmen der Kapitalrechnung	1 665 156	625 510	845 039	166 031	204 281
	davon					
16	Zuweisungen für Investitionen vom Land	1 114 312	281 635	669 245	125 778	148 589
17	Kreditaufnahme bei Verwaltungen	-	-	-	-	-
18	sonstige Einnahmen	573 227	344 155	187 672	46 178	56 259
19	abzüglich: Zahlungen von gleicher Ebene	22 383	280	11 878	5 925	568
20	Bereinigte Ausgaben	7 654 031	2 997 255	3 196 503	722 152	743 032
	davon					
21	Ausgaben der laufenden Rechnung	5 821 157	2 463 520	2 139 487	522 609	476 161
	davon					
22	Personalausgaben	2 067 527	825 931	851 821	205 151	182 058
23	laufender Sachaufwand	1 288 737	446 204	523 024	123 283	110 912
24	soziale Leistungen	1 265 926	387 171	514	81	183
25	Zinsausgaben	253 868	109 577	112 780	25 535	27 406
26	sonstige Ausgaben	1 835 787	717 773	707 489	180 472	164 896
27	abzüglich: Zahlungen von gleicher Ebene	890 688	23 136	56 140	11 913	9 294
28	Ausgaben der Kapitalrechnung	1 832 874	533 735	1 057 016	199 543	266 871
	davon					
29	Sachinvestitionen	1 639 506	441 417	963 682	166 831	235 445
	darunter					
30	Baumaßnahmen	1 452 641	380 644	865 430	150 869	198 882
31	Kreditittilgungen bei Verwaltungen	808	359	449	-	107
32	sonstige Ausgaben	214 944	92 238	104 764	38 638	31 887
33	abzüglich: Zahlungen von gleicher Ebene	22 383	280	11 878	5 925	568
34	Finanzierungssaldo	335 155	173 290	161 987	49 175	28 977

Davon							Zweck- verbände	Lfd. Nr.
davon mit ... bis unter ... Einwohnern				Landkreise	Verwaltungs- verbände	kommunaler Sozialverband		
5 000 - 10 000	3 000 - 5 000	1 000 - 3 000	unter 1 000					
1 000 €								
729 632	614 015	461 803	9 704	1 352 992	783	106 376	666 045	01
547 461	446 604	339 890	6 471	1 158 388	781	106 376	556 392	02
182 016	148 638	104 792	1 713	-	-	-	0	03
44 849	33 381	25 093	551	-	-	-	-	04
14 220	11 044	7 413	113	-	-	-	-	05
69 102	61 798	38 229	359	-	-	-	-	06
51 866	40 910	32 765	668	-	-	-	-	07
186 640	141 995	96 013	1 834	613 508	-	-	-	08
1 649	599	5 736	3	67 039	-	-	-	09
45 176	40 019	33 747	571	125 883	71	3 779	392 554	10
1 142	787	599	20	5 240	-	4 068	43 707	11
34 655	28 374	23 785	465	194 925	319	-	84 220	12
110 533	97 970	83 842	2 046	554 899	7 339	499 885	97 397	13
14 350	11 778	8 624	182	403 107	6 949	401 356	61 487	14
182 171	167 411	121 913	3 233	194 604	3	-	109 653	15
146 510	143 972	101 408	2 987	163 432	-	-	66 371	16
-	-	-	-	-	-	-	2 943	17
38 240	24 814	21 935	246	41 346	54	-	49 076	18
2 579	1 376	1 430	-	10 174	51	-	8 737	19
691 382	586 876	443 425	9 636	1 367 404	839	92 029	635 842	20
467 046	377 057	290 889	5 724	1 125 431	799	91 920	506 580	21
189 487	163 159	110 180	1 786	374 996	6 626	8 152	24 296	22
117 094	96 109	74 205	1 421	317 493	1 052	964	162 193	23
66	122	59	4	417 323	-	460 919	-	24
28 587	17 782	13 117	352	30 924	18	569	15 791	25
146 162	111 663	101 953	2 342	387 801	51	22 672	365 786	26
14 350	11 778	8 624	182	403 107	6 949	401 356	61 487	27
224 335	209 820	152 536	3 912	241 973	40	110	129 261	28
208 459	202 225	146 866	3 856	234 206	91	110	108 699	29
192 157	185 323	134 930	3 268	206 548	20	-	96 163	30
-	91	251	-	-	-	-	1 492	31
18 456	8 879	6 850	55	17 941	-	-	27 806	32
2 579	1 376	1 430	-	10 174	51	-	8 737	33
38 251	27 138	18 378	69	-14 412	-56	14 347	30 203	34

2.2 Einnahmen und Ausgaben der Gemeinden/GV. des Freistaates Sachsen nach Einzelplänen

Lfd. Nr.	Art der Einnahmen/Ausgaben	Einzelplan			
		0 bis 9	0	1	2
		Gesamt- haushalt	Allgemeine Verwaltung	Öffentliche Sicherheit und Ordnung	Schulen
		1 000 €			
01	Bereinigte Einnahmen	7 989 186	317 679	575 548	167 277
	davon				
02	Einnahmen der laufenden Rechnung	6 324 030	120 910	165 281	44 452
	davon				
03	Steuern (netto)	1 610 771	-	-	-
	darunter				
04	Gemeindeanteil an der Einkommensteuer	351 945	-	-	-
05	Gemeindeanteil an der Umsatzsteuer	142 309	-	-	-
06	Gewerbesteuer (netto)	690 498	-	-	-
07	Grundsteuer A und B	408 390	-	-	-
08	Schlüsselzuweisungen vom Land	2 509 850	-	-	-
09	Bedarfs- und sonst. allgem. Zuweis. v. Land	170 114	-	416	-
10	Erstattungen und laufende Zuweis. v. Land	473 288	5 202	13 175	2 646
11	Erstattungen und laufende Zuweis. v. Bund	18 458	1 834	1 670	415
12	Gebühren, zweckgebundene Abgaben	540 882	18 535	87 547	6 324
13	sonstige Einnahmen	1 891 356	118 580	66 883	37 277
14	abzüglich: Zahlungen von gleicher Ebene	890 688	23 241	4 410	2 210
15	Einnahmen der Kapitalrechnung	1 665 156	196 769	410 268	122 825
	davon				
16	Zuweisungen für Investitionen vom Land	1 114 312	6 615	387 366	115 584
17	Kreditaufnahme bei Verwaltungen	-	-	-	-
18	sonstige Einnahmen	573 227	195 365	24 799	9 466
19	abzüglich: Zahlungen von gleicher Ebene	22 383	5 211	1 898	2 225
20	Bereinigte Ausgaben	7 654 031	804 722	830 526	636 048
	davon				
21	Ausgaben der laufenden Rechnung	5 821 157	760 103	370 233	412 870
	davon				
22	Personalausgaben	2 067 527	542 920	276 362	114 208
23	laufender Sachaufwand	1 288 737	220 148	82 654	290 254
24	soziale Leistungen	1 265 926	-	-	-
25	Zinsausgaben	253 868	-	-	-
26	sonstige Ausgaben	1 835 787	20 276	15 627	10 618
27	abzüglich: Zahlungen von gleicher Ebene	890 688	23 241	4 410	2 210
28	Ausgaben der Kapitalrechnung	1 832 874	44 619	460 292	223 179
	davon				
29	Sachinvestitionen	1 639 506	45 810	455 540	222 354
	darunter				
30	Baumaßnahmen	1 452 641	21 864	424 291	189 549
31	Kredittilgungen bei Verwaltungen	808	-	-	-
32	sonstige Ausgaben	214 944	4 020	6 650	3 049
33	abzüglich: Zahlungen von gleicher Ebene	22 383	5 211	1 898	2 225
34	Finanzierungssaldo	335 155	-487 043	-254 977	-468 772

Einzelplan							Lfd. Nr.
3	4	5	6	7	8	9	
Wissen- schaft, Forschung, Kulturpflege	Soziale Sicherung	Gesundheit, Sport, Erholung	Bau- und Wohnungs- wesen, Verkehr	Öffentliche Einrichtungen, Wirtschafts- förderung	Wirtschaftliche Unternehmen, allgem. Grund-/ Sondervermögen	Allgemeine Finanz- wirtschaft	
1 000 €							
100 263	684 391	159 889	572 339	385 839	552 031	4 473 931	01
72 212	667 368	111 248	153 693	272 719	356 014	4 360 132	02
-	-	-	-	-	-	1 610 771	03
-	-	-	-	-	-	351 945	04
-	-	-	-	-	-	142 309	05
-	-	-	-	-	-	690 498	06
-	-	-	-	-	-	408 390	07
-	-	-	-	-	-	2 509 850	08
-	-	-	-	-	-	169 698	09
21 673	347 962	7 781	68 159	5 293	1 396	-	10
722	9 234	2 568	455	1 328	232	-	11
19 472	79 721	61 639	54 106	204 670	8 868	-	12
32 184	283 381	41 066	32 400	64 571	345 884	869 131	13
1 838	52 931	1 806	1 427	3 142	366	799 318	14
28 051	17 023	48 641	418 645	113 119	196 017	113 799	15
17 292	11 704	39 677	345 966	57 253	22 553	110 301	16
-	-	-	-	-	-	-	17
12 739	5 651	9 797	80 385	57 192	173 824	4 010	18
1 981	332	833	7 706	1 326	360	512	19
407 275	2 296 734	404 320	1 030 687	606 461	330 192	307 066	20
346 763	2 234 391	306 759	442 161	462 209	183 659	302 008	21
122 576	486 985	129 667	233 018	151 538	10 251	-	22
52 679	84 879	101 973	183 520	191 076	75 913	5 641	23
-	1 265 926	-	-	-	-	-	24
-	-	-	-	-	-	253 868	25
173 346	449 531	76 925	27 049	122 737	97 861	841 818	26
1 838	52 931	1 806	1 427	3 142	366	799 318	27
60 512	62 343	97 560	588 527	144 251	146 533	5 058	28
54 036	40 294	81 256	541 407	108 191	90 618	-	29
48 304	34 737	70 249	527 909	89 328	46 412	-	30
-	-	-	-	-	-	808	31
8 457	22 381	17 138	54 825	37 386	56 275	4 761	32
1 981	332	833	7 706	1 326	360	512	33
-307 012	-1 612 343	-244 431	-458 348	-220 622	221 839	4 166 865	34

2.2.1 Einnahmen und Ausgaben der Kreisfreien Städte des Freistaates Sachsen nach Einzelplänen

Lfd. Nr.	Art der Einnahmen/Ausgaben	Einzelplan			
		0 bis 9	0	1	2
		Gesamt- haushalt	Allgemeine Verwaltung	Öffentliche Sicherheit und Ordnung	Schulen
		1 000 €			
01	Bereinigte Einnahmen	3 170 545	220 449	117 258	51 914
	davon				
02	Einnahmen der laufenden Rechnung	2 545 034	51 168	58 456	15 217
	davon				
03	Steuern (netto)	746 591	-	-	-
	darunter				
04	Gemeindeanteil an der Einkommensteuer	150 706	-	-	-
05	Gemeindeanteil an der Umsatzsteuer	70 850	-	-	-
06	Gewerbesteuer (netto)	337 641	-	-	-
07	Grundsteuer A und B	179 481	-	-	-
08	Schlüsselzuweisungen vom Land	1 066 480	-	-	-
09	Bedarfs- und sonst. allgem. Zuweis. v. Land	83 430	-	-	-
10	Erstattungen und laufende Zuweis. v. Land	136 476	1 497	1 411	284
11	Erstattungen und laufende Zuweis. v. Bund	5 303	944	283	248
12	Gebühren, zweckgebundene Abgaben	182 251	2 158	31 414	1 333
13	sonstige Einnahmen	347 639	47 795	26 998	13 392
14	abzüglich: Zahlungen von gleicher Ebene	23 136	1 226	1 650	40
15	Einnahmen der Kapitalrechnung	625 510	169 281	58 803	36 697
	davon				
16	Zuweisungen für Investitionen vom Land	281 635	1 349	52 308	32 458
17	Kreditaufnahme bei Verwaltungen	-	-	-	-
18	sonstige Einnahmen	344 155	167 933	6 494	4 239
19	abzüglich: Zahlungen von gleicher Ebene	280	1	-	-
20	Bereinigte Ausgaben	2 997 255	282 523	226 171	214 782
	davon				
21	Ausgaben der laufenden Rechnung	2 463 520	270 168	157 024	144 201
	davon				
22	Personalausgaben	825 931	193 049	129 647	41 584
23	laufender Sachaufwand	446 204	74 136	26 500	98 976
24	soziale Leistungen	387 171	-	-	-
25	Zinsausgaben	109 577	-	-	-
26	sonstige Ausgaben	717 773	4 209	2 527	3 681
27	abzüglich: Zahlungen von gleicher Ebene	23 136	1 226	1 650	40
28	Ausgaben der Kapitalrechnung	533 735	12 355	69 147	70 581
	davon				
29	Sachinvestitionen	441 417	12 164	67 928	70 203
	darunter				
30	Baumaßnahmen	380 644	2 970	58 727	59 544
31	Kredittilgungen bei Verwaltungen	359	-	-	-
32	sonstige Ausgaben	92 238	192	1 219	378
33	abzüglich: Zahlungen von gleicher Ebene	280	1	-	-
34	Finanzierungssaldo	173 290	-62 074	-108 913	-162 867

Einzelplan							Lfd. Nr.
3	4	5	6	7	8	9	
Wissen- schaft, Forschung, Kulturpflege	Soziale Sicherung	Gesundheit, Sport, Erholung	Bau- und Wohnungs- wesen, Verkehr	Öffentliche Einrichtungen, Wirtschafts- förderung	Wirtschaftliche Unternehmen, allgem. Grund-/ Sondervermögen	Allgemeine Finanz- wirtschaft	
1 000 €							
50 132	203 848	43 338	202 014	96 122	204 177	1 981 291	01
37 070	193 601	41 834	55 619	66 924	95 719	1 929 426	02
-	-	-	-	-	-	746 591	03
-	-	-	-	-	-	150 706	04
-	-	-	-	-	-	70 850	05
-	-	-	-	-	-	337 641	06
-	-	-	-	-	-	179 481	07
-	-	-	-	-	-	1 066 480	08
-	-	-	-	-	-	83 430	09
15 013	104 759	3 086	8 506	1 903	17	-	10
525	966	2 001	114	223	-	-	11
10 041	22 744	25 365	35 133	53 969	94	-	12
11 492	83 832	12 786	11 906	10 906	95 607	32 924	13
-	18 699	1 404	41	77	-	-	14
13 062	10 247	1 504	146 395	29 198	108 458	51 865	15
4 281	6 942	1 123	108 821	18 006	4 806	51 541	16
-	-	-	-	-	-	-	17
8 781	3 305	381	37 813	11 229	103 656	325	18
-	-	-	239	37	3	-	19
280 027	821 475	171 535	419 001	126 811	158 714	296 216	20
243 056	793 592	152 043	214 602	93 707	99 620	295 508	21
71 420	178 544	67 490	122 012	21 222	963	-	22
26 867	27 862	37 869	74 301	54 895	22 298	2 499	23
-	387 171	-	-	-	-	-	24
-	-	-	-	-	-	109 577	25
144 768	218 714	48 089	18 329	17 667	76 359	183 432	26
-	18 699	1 404	41	77	-	-	27
36 972	27 883	19 492	204 400	33 104	59 094	708	28
31 335	15 279	8 752	191 644	23 684	20 428	-	29
27 364	14 227	6 349	185 050	22 623	3 790	-	30
-	-	-	-	-	-	359	31
5 637	12 604	10 740	12 994	9 457	38 669	348	32
-	-	-	239	37	3	-	33
-229 895	-617 626	-128 197	-216 988	-30 688	45 463	1 685 076	34

2.2.2 Einnahmen und Ausgaben der kreisangehörigen Gemeinden des Freistaates Sachsen nach Einzelplänen

Lfd. Nr.	Art der Einnahmen/Ausgaben	Einzelplan			
		0 bis 9	0	1	2
		Gesamt- haushalt	Allgemeine Verwaltung	Öffentliche Sicherheit und Ordnung	Schulen
		1 000 €			
01	Bereinigte Einnahmen	3 358 490	51 259	318 203	62 875
	davon				
02	Einnahmen der laufenden Rechnung	2 513 451	39 705	31 548	11 613
	davon				
03	Steuern (netto)	864 179	-	-	-
	darunter				
04	Gemeindeanteil an der Einkommensteuer	201 240	-	-	-
05	Gemeindeanteil an der Umsatzsteuer	71 459	-	-	-
06	Gewerbesteuer (netto)	352 857	-	-	-
07	Grundsteuer A und B	228 909	-	-	-
08	Schlüsselzuweisungen vom Land	829 862	-	-	-
09	Bedarfs- und sonst. allgem. Zuweis. v. Land	19 644	-	195	-
10	Erstattungen und laufende Zuweis. v. Land	207 079	2 963	5 704	851
11	Erstattungen und laufende Zuweis. v. Bund	3 847	514	300	37
12	Gebühren, zweckgebundene Abgaben	163 386	4 447	15 590	1 898
13	sonstige Einnahmen	481 593	53 510	11 048	10 598
14	abzüglich: Zahlungen von gleicher Ebene	56 140	21 728	1 289	1 771
15	Einnahmen der Kapitalrechnung	845 039	11 554	286 655	51 262
	davon				
16	Zuweisungen für Investitionen vom Land	669 245	4 536	272 055	48 895
17	Kreditaufnahme bei Verwaltungen	-	-	-	-
18	sonstige Einnahmen	187 672	7 232	15 984	3 422
19	abzüglich: Zahlungen von gleicher Ebene	11 878	214	1 384	1 055
20	Bereinigte Ausgaben	3 196 503	343 233	421 909	244 353
	davon				
21	Ausgaben der laufenden Rechnung	2 139 487	326 126	98 944	143 817
	davon				
22	Personalausgaben	851 821	247 434	58 412	46 676
23	laufender Sachaufwand	523 024	85 449	37 838	93 726
24	soziale Leistungen	514	-	-	-
25	Zinsausgaben	112 780	-	-	-
26	sonstige Ausgaben	707 489	14 971	3 982	5 186
27	abzüglich: Zahlungen von gleicher Ebene	56 140	21 728	1 289	1 771
28	Ausgaben der Kapitalrechnung	1 057 016	17 107	322 965	100 536
	davon				
29	Sachinvestitionen	963 682	14 160	320 053	100 513
	darunter				
30	Baumaßnahmen	865 430	6 755	300 224	87 641
31	Kredittilgungen bei Verwaltungen	449	-	-	-
32	sonstige Ausgaben	104 764	3 162	4 296	1 078
33	abzüglich: Zahlungen von gleicher Ebene	11 878	214	1 384	1 055
34	Finanzierungssaldo	161 987	-291 974	-103 706	-181 478

Einzelplan							Lfd. Nr.
3	4	5	6	7	8	9	
Wissen- schaft, Forschung, Kulturpflege	Soziale Sicherung	Gesundheit, Sport, Erholung	Bau- und Wohnungs- wesen, Verkehr	Öffentliche Einrichtungen, Wirtschafts- förderung	Wirtschaftliche Unternehmen, allgem. Grund-/ Sondervermögen	Allgemeine Finanz- wirtschaft	
1 000 €							
39 741	232 954	58 531	305 183	163 410	330 044	1 796 290	01
26 370	227 518	33 260	67 818	89 654	249 761	1 736 204	02
-	-	-	-	-	-	864 179	03
-	-	-	-	-	-	201 240	04
-	-	-	-	-	-	71 459	05
-	-	-	-	-	-	352 857	06
-	-	-	-	-	-	228 909	07
-	-	-	-	-	-	829 862	08
-	-	-	-	-	-	19 449	09
4 727	150 495	614	38 935	1 412	1 379	-	10
174	896	567	324	801	232	-	11
6 008	55 512	9 337	10 944	50 934	8 717	-	12
17 018	42 286	23 125	18 860	38 385	239 778	26 984	13
1 559	21 670	384	1 246	1 878	345	4 270	14
13 372	5 436	25 272	237 365	73 756	80 283	60 086	15
11 571	4 054	18 144	204 070	31 785	15 376	58 759	16
-	-	-	-	-	-	-	17
3 026	1 713	7 680	39 170	42 771	65 263	1 410	18
1 226	331	552	5 875	800	356	84	19
92 275	455 981	140 175	510 611	302 269	157 187	528 509	20
70 863	430 370	88 188	173 277	206 648	76 647	524 606	21
37 363	223 463	30 540	81 035	118 303	8 594	-	22
20 900	44 161	40 883	86 695	59 594	51 045	2 733	23
-	514	-	-	-	-	-	24
-	-	-	-	-	-	112 780	25
14 159	183 901	17 149	6 793	30 629	17 353	413 365	26
1 559	21 670	384	1 246	1 878	345	4 270	27
21 412	25 612	51 987	337 334	95 621	80 540	3 903	28
20 065	22 247	47 307	302 617	72 345	64 374	-	29
18 522	19 894	42 226	297 422	55 033	37 713	-	30
-	-	-	-	-	-	449	31
2 573	3 695	5 232	40 592	24 076	16 522	3 538	32
1 226	331	552	5 875	800	356	84	33
-52 534	-223 027	-81 644	-205 428	-138 859	172 857	1 267 781	34

2.2.2.1 Einnahmen und Ausgaben der kreisangehörigen Gemeinden mit 20 000 bis unter 50 000 Einwohnern nach Einzelplänen

Lfd. Nr.	Art der Einnahmen/Ausgaben	Einzelplan			
		0 bis 9	0	1	2
		Gesamt- haushalt	Allgemeine Verwaltung	Öffentliche Sicherheit und Ordnung	Schulen
		1 000 €			
01	Bereinigte Einnahmen	771 327	14 247	47 786	18 456
	davon				
02	Einnahmen der laufenden Rechnung	605 296	10 825	9 993	3 537
	davon				
03	Steuern (netto)	207 520	-	-	-
	darunter				
04	Gemeindeanteil an der Einkommensteuer	49 590	-	-	-
05	Gemeindeanteil an der Umsatzsteuer	18 999	-	-	-
06	Gewerbesteuer (netto)	85 847	-	-	-
07	Grundsteuer A und B	50 563	-	-	-
08	Schlüsselzuweisungen vom Land	212 118	-	-	-
09	Bedarfs- und sonst. allgem. Zuweis. v. Land	9 616	-	-	-
10	Erstattungen und laufende Zuweis. v. Land	45 787	698	1 945	445
11	Erstattungen und laufende Zuweis. v. Bund	696	115	55	5
12	Gebühren, zweckgebundene Abgaben	46 496	939	5 004	514
13	sonstige Einnahmen	94 976	10 181	3 221	2 790
14	abzüglich: Zahlungen von gleicher Ebene	11 913	1 109	232	217
15	Einnahmen der Kapitalrechnung	166 031	3 422	37 793	14 919
	davon				
16	Zuweisungen für Investitionen vom Land	125 778	914	34 488	14 561
17	Kreditaufnahme bei Verwaltungen	-	-	-	-
18	sonstige Einnahmen	46 178	2 584	3 514	585
19	abzüglich: Zahlungen von gleicher Ebene	5 925	76	210	228
20	Bereinigte Ausgaben	722 152	76 373	71 264	73 816
	davon				
21	Ausgaben der laufenden Rechnung	522 609	73 091	30 407	38 448
	davon				
22	Personalausgaben	205 151	54 916	21 863	12 670
23	laufender Sachaufwand	123 283	18 891	7 689	25 434
24	soziale Leistungen	81	-	-	-
25	Zinsausgaben	25 535	-	-	-
26	sonstige Ausgaben	180 472	393	1 086	561
27	abzüglich: Zahlungen von gleicher Ebene	11 913	1 109	232	217
28	Ausgaben der Kapitalrechnung	199 543	3 283	40 858	35 368
	davon				
29	Sachinvestitionen	166 831	3 025	40 642	35 159
	darunter				
30	Baumaßnahmen	150 869	877	38 827	31 070
31	Kredittilgungen bei Verwaltungen	-	-	-	-
32	sonstige Ausgaben	38 638	334	425	436
33	abzüglich: Zahlungen von gleicher Ebene	5 925	76	210	228
34	Finanzierungssaldo	49 175	-62 126	-23 478	-55 359

Einzelplan							Lfd. Nr.
3	4	5	6	7	8	9	
Wissen- schaft, Forschung, Kulturpflege	Soziale Sicherung	Gesundheit, Sport, Erholung	Bau- und Wohnungs- wesen, Verkehr	Öffentliche Einrichtungen, Wirtschafts- förderung	Wirtschaftliche Unternehmen, allgem. Grund-/ Sondervermögen	Allgemeine Finanz- wirtschaft	
1 000 €							
8 974	51 131	7 399	76 169	29 848	66 522	450 794	01
8 214	50 557	4 489	14 229	21 894	46 084	435 474	02
-	-	-	-	-	-	207 520	03
-	-	-	-	-	-	49 590	04
-	-	-	-	-	-	18 999	05
-	-	-	-	-	-	85 847	06
-	-	-	-	-	-	50 563	07
-	-	-	-	-	-	212 118	08
-	-	-	-	-	-	9 616	09
2 032	34 737	38	5 245	416	233	-	10
8	330	33	88	27	34	-	11
2 258	11 312	1 911	6 095	17 788	675	-	12
4 835	12 381	2 529	2 820	4 229	45 144	6 846	13
920	8 202	22	19	566	2	625	14
761	574	2 910	61 940	7 954	20 439	15 320	15
443	478	2 652	52 720	2 278	2 419	14 825	16
-	-	-	-	-	-	-	17
1 030	101	511	13 549	5 676	18 133	495	18
713	4	253	4 328	-	114	-	19
29 009	104 702	32 607	133 892	47 417	30 916	122 155	20
27 217	101 304	25 310	51 697	37 899	15 405	121 832	21
13 211	52 434	5 878	27 022	16 259	897	-	22
7 192	8 759	10 358	23 120	12 977	8 003	860	23
-	81	-	-	-	-	-	24
-	-	-	-	-	-	25 535	25
7 733	48 231	9 096	1 575	9 228	6 506	96 062	26
920	8 202	22	19	566	2	625	27
1 792	3 398	7 297	82 195	9 518	15 511	323	28
1 636	2 333	5 807	61 695	7 323	9 210	-	29
1 152	1 865	5 608	60 281	6 517	4 673	-	30
-	-	-	-	-	-	-	31
869	1 068	1 743	24 828	2 195	6 416	323	32
713	4	253	4 328	-	114	-	33
-20 035	-53 571	-25 208	-57 723	-17 569	35 606	328 639	34

2.2.2.2 Einnahmen und Ausgaben der kreisangehörigen Gemeinden mit 10 000 bis unter 20 000 Einwohnern nach Einzelplänen

Lfd. Nr.	Art der Einnahmen/Ausgaben	Einzelplan			
		0 bis 9	0	1	2
		Gesamt- haushalt	Allgemeine Verwaltung	Öffentliche Sicherheit und Ordnung	Schulen
		1 000 €			
01	Bereinigte Einnahmen	772 009	13 490	63 609	14 602
	davon				
02	Einnahmen der laufenden Rechnung	567 728	9 188	7 788	2 070
	davon				
03	Steuern (netto)	219 499	-	-	-
	darunter				
04	Gemeindeanteil an der Einkommensteuer	47 777	-	-	-
05	Gemeindeanteil an der Umsatzsteuer	19 669	-	-	-
06	Gewerbesteuer (netto)	97 522	-	-	-
07	Grundsteuer A und B	52 137	-	-	-
08	Schlüsselzuweisungen vom Land	191 262	-	-	-
09	Bedarfs- und sonst. allgem. Zuweis. v. Land	2 042	-	163	-
10	Erstattungen und laufende Zuweis. v. Land	41 779	571	709	180
11	Erstattungen und laufende Zuweis. v. Bund	602	98	25	14
12	Gebühren, zweckgebundene Abgaben	29 611	977	4 150	427
13	sonstige Einnahmen	92 227	11 280	3 178	2 165
14	abzüglich: Zahlungen von gleicher Ebene	9 294	3 739	437	716
15	Einnahmen der Kapitalrechnung	204 281	4 302	55 821	12 532
	davon				
16	Zuweisungen für Investitionen vom Land	148 589	959	52 900	12 073
17	Kreditaufnahme bei Verwaltungen	-	-	-	-
18	sonstige Einnahmen	56 259	3 362	3 090	493
19	abzüglich: Zahlungen von gleicher Ebene	568	19	169	34
20	Bereinigte Ausgaben	743 032	74 118	91 113	55 565
	davon				
21	Ausgaben der laufenden Rechnung	476 161	67 961	24 700	33 265
	davon				
22	Personalausgaben	182 058	51 729	16 353	11 431
23	laufender Sachaufwand	110 912	19 268	7 936	21 593
24	soziale Leistungen	183	-	-	-
25	Zinsausgaben	27 406	-	-	-
26	sonstige Ausgaben	164 896	703	848	957
27	abzüglich: Zahlungen von gleicher Ebene	9 294	3 739	437	716
28	Ausgaben der Kapitalrechnung	266 871	6 157	66 413	22 300
	davon				
29	Sachinvestitionen	235 445	3 737	64 852	22 308
	darunter				
30	Baumaßnahmen	198 882	1 806	60 341	18 108
31	Kredittilgungen bei Verwaltungen	107	-	-	-
32	sonstige Ausgaben	31 887	2 439	1 731	25
33	abzüglich: Zahlungen von gleicher Ebene	568	19	169	34
34	Finanzierungssaldo	28 977	-60 628	-27 504	-40 963

Einzelplan							Lfd. Nr.
3	4	5	6	7	8	9	
Wissen- schaft, Forschung, Kulturpflege	Soziale Sicherung	Gesundheit, Sport, Erholung	Bau- und Wohnungs- wesen, Verkehr	Öffentliche Einrichtungen, Wirtschafts- förderung	Wirtschaftliche Unternehmen, allgem. Grund-/ Sondervermögen	Allgemeine Finanz- wirtschaft	
1 000 €							
14 648	47 389	13 077	66 359	41 909	65 755	431 170	01
5 010	46 846	5 349	11 109	15 862	46 503	418 004	02
-	-	-	-	-	-	219 499	03
-	-	-	-	-	-	47 777	04
-	-	-	-	-	-	19 669	05
-	-	-	-	-	-	97 522	06
-	-	-	-	-	-	52 137	07
-	-	-	-	-	-	191 262	08
-	-	-	-	-	-	1 879	09
1 470	31 891	133	5 829	192	803	-	10
31	146	32	26	212	19	-	11
880	10 667	2 342	2 336	7 553	278	-	12
3 018	7 491	2 945	3 055	8 120	45 551	5 424	13
389	3 350	104	137	215	147	60	14
9 638	543	7 728	55 251	26 047	19 252	13 166	15
8 935	354	2 755	47 551	8 644	1 347	13 070	16
-	-	-	-	-	-	-	17
707	262	4 973	7 831	17 521	17 925	96	18
4	73	-	131	118	19	-	19
31 595	100 893	35 414	123 576	75 934	31 695	123 129	20
18 426	93 133	18 709	39 489	45 584	12 798	122 095	21
9 432	39 910	5 700	19 880	26 561	1 061	-	22
5 864	7 713	9 454	18 225	13 465	6 981	413	23
-	183	-	-	-	-	-	24
-	-	-	-	-	-	27 406	25
3 519	48 677	3 659	1 520	5 774	4 903	94 335	26
389	3 350	104	137	215	147	60	27
13 169	7 760	16 705	84 087	30 350	18 897	1 034	28
11 946	5 937	14 533	77 862	19 690	14 581	-	29
11 517	5 429	11 543	75 797	10 812	3 529	-	30
-	-	-	-	-	-	107	31
1 228	1 896	2 172	6 356	10 778	4 334	927	32
4	73	-	131	118	19	-	33
-16 947	-53 504	-22 337	-57 216	-34 025	34 060	308 041	34

2.2.2.3 Einnahmen und Ausgaben der kreisangehörigen Gemeinden mit 5 000 bis unter 10 000 Einwohnern nach Einzelplänen

Lfd. Nr.	Art der Einnahmen/Ausgaben	Einzelplan			
		0 bis 9	0	1	2
		Gesamt- haushalt	Allgemeine Verwaltung	Öffentliche Sicherheit und Ordnung	Schulen
		1 000 €			
01	Bereinigte Einnahmen	729 632	9 909	68 033	12 751
	davon				
02	Einnahmen der laufenden Rechnung	547 461	7 987	5 842	2 520
	davon				
03	Steuern (netto)	182 016	-	-	-
	darunter				
04	Gemeindeanteil an der Einkommensteuer	44 849	-	-	-
05	Gemeindeanteil an der Umsatzsteuer	14 220	-	-	-
06	Gewerbesteuer (netto)	69 102	-	-	-
07	Grundsteuer A und B	51 866	-	-	-
08	Schlüsselzuweisungen vom Land	186 640	-	-	-
09	Bedarfs- und sonst. allgem. Zuweis. v. Land	1 649	-	-	-
10	Erstattungen und laufende Zuweis. v. Land	45 176	712	804	136
11	Erstattungen und laufende Zuweis. v. Bund	1 142	152	110	3
12	Gebühren, zweckgebundene Abgaben	34 655	1 232	3 464	456
13	sonstige Einnahmen	110 533	12 081	1 777	2 439
14	abzüglich: Zahlungen von gleicher Ebene	14 350	6 189	312	514
15	Einnahmen der Kapitalrechnung	182 171	1 922	62 191	10 231
	davon				
16	Zuweisungen für Investitionen vom Land	146 510	1 459	58 959	9 932
17	Kreditaufnahme bei Verwaltungen	-	-	-	-
18	sonstige Einnahmen	38 240	477	3 514	1 017
19	abzüglich: Zahlungen von gleicher Ebene	2 579	14	282	718
20	Bereinigte Ausgaben	691 382	77 655	89 737	52 456
	davon				
21	Ausgaben der laufenden Rechnung	467 046	74 448	20 104	33 245
	davon				
22	Personalausgaben	189 487	60 059	11 306	9 765
23	laufender Sachaufwand	117 094	19 851	8 376	22 529
24	soziale Leistungen	66	-	-	-
25	Zinsausgaben	28 587	-	-	-
26	sonstige Ausgaben	146 162	727	735	1 465
27	abzüglich: Zahlungen von gleicher Ebene	14 350	6 189	312	514
28	Ausgaben der Kapitalrechnung	224 335	3 207	69 633	19 210
	davon				
29	Sachinvestitionen	208 459	3 195	68 763	19 618
	darunter				
30	Baumaßnahmen	192 157	1 652	64 461	17 980
31	Kredittilgungen bei Verwaltungen	-	-	-	-
32	sonstige Ausgaben	18 456	26	1 152	310
33	abzüglich: Zahlungen von gleicher Ebene	2 579	14	282	718
34	Finanzierungssaldo	38 251	-67 747	-21 704	-39 704

Einzelplan							Lfd. Nr.
3	4	5	6	7	8	9	
Wissen- schaft, Forschung, Kulturpflege	Soziale Sicherung	Gesundheit, Sport, Erholung	Bau- und Wohnungs- wesen, Verkehr	Öffentliche Einrichtungen, Wirtschafts- förderung	Wirtschaftliche Unternehmen, allgem. Grund-/ Sondervermögen	Allgemeine Finanz- wirtschaft	
1 000 €							
6 604	50 097	13 881	69 025	35 444	74 980	388 908	01
5 734	48 978	9 127	13 629	20 049	58 587	375 008	02
-	-	-	-	-	-	182 016	03
-	-	-	-	-	-	44 849	04
-	-	-	-	-	-	14 220	05
-	-	-	-	-	-	69 102	06
-	-	-	-	-	-	51 866	07
-	-	-	-	-	-	186 640	08
-	-	-	-	-	-	1 649	09
654	33 467	384	8 742	194	84	-	10
58	131	356	157	157	18	-	11
1 084	10 863	2 024	1 186	11 741	2 605	-	12
4 052	8 531	6 508	4 093	8 555	56 003	6 494	13
115	4 014	145	548	598	123	1 791	14
871	1 119	4 754	55 396	15 395	16 394	13 899	15
770	957	3 994	46 213	7 298	3 441	13 488	16
-	-	-	-	-	-	-	17
103	278	780	10 178	8 240	13 176	478	18
2	115	20	995	143	223	66	19
14 308	97 662	27 475	112 001	72 101	32 838	115 148	20
12 561	92 300	18 871	34 945	50 113	16 529	113 929	21
7 378	45 212	7 025	15 694	30 107	2 942	-	22
3 890	10 059	9 396	17 983	13 058	11 386	566	23
-	66	-	-	-	-	-	24
-	-	-	-	-	-	28 587	25
1 409	40 977	2 594	1 816	7 546	2 325	86 567	26
115	4 014	145	548	598	123	1 791	27
1 747	5 363	8 604	77 056	21 988	16 308	1 219	28
1 572	5 118	7 899	71 205	16 288	14 801	-	29
1 238	4 648	7 212	70 580	14 507	9 881	-	30
-	-	-	-	-	-	-	31
177	360	725	6 847	5 843	1 730	1 284	32
2	115	20	995	143	223	66	33
-7 704	-47 565	-13 594	-42 976	-36 657	42 142	273 760	34

2.2.2.4 Einnahmen und Ausgaben der kreisangehörigen Gemeinden mit 3 000 bis unter 5 000 Einwohnern nach Einzelplänen

Lfd. Nr.	Art der Einnahmen/Ausgaben	Einzelplan			
		0 bis 9	0	1	2
		Gesamt- haushalt	Allgemeine Verwaltung	Öffentliche Sicherheit und Ordnung	Schulen
		1 000 €			
01	Bereinigte Einnahmen	614 015	7 829	87 468	11 595
	davon				
02	Einnahmen der laufenden Rechnung	446 604	7 412	4 382	2 020
	davon				
03	Steuern (netto)	148 638	-	-	-
	darunter				
04	Gemeindeanteil an der Einkommensteuer	33 381	-	-	-
05	Gemeindeanteil an der Umsatzsteuer	11 044	-	-	-
06	Gewerbesteuer (netto)	61 798	-	-	-
07	Grundsteuer A und B	40 910	-	-	-
08	Schlüsselzuweisungen vom Land	141 995	-	-	-
09	Bedarfs- und sonst. allgem. Zuweis. v. Land	599	-	32	-
10	Erstattungen und laufende Zuweis. v. Land	40 019	646	523	63
11	Erstattungen und laufende Zuweis. v. Bund	787	110	58	12
12	Gebühren, zweckgebundene Abgaben	28 374	837	2 259	220
13	sonstige Einnahmen	97 970	12 494	1 825	1 763
14	abzüglich: Zahlungen von gleicher Ebene	11 778	6 676	314	38
15	Einnahmen der Kapitalrechnung	167 411	417	83 086	9 575
	davon				
16	Zuweisungen für Investitionen vom Land	143 972	31	79 753	8 483
17	Kreditaufnahme bei Verwaltungen	-	-	-	-
18	sonstige Einnahmen	24 814	455	3 364	1 162
19	abzüglich: Zahlungen von gleicher Ebene	1 376	68	31	71
20	Bereinigte Ausgaben	586 876	66 715	105 137	41 875
	davon				
21	Ausgaben der laufenden Rechnung	377 057	65 307	14 299	24 446
	davon				
22	Personalausgaben	163 159	54 047	6 655	7 736
23	laufender Sachaufwand	96 109	16 426	7 273	15 421
24	soziale Leistungen	122	-	-	-
25	Zinsausgaben	17 782	-	-	-
26	sonstige Ausgaben	111 663	1 509	686	1 327
27	abzüglich: Zahlungen von gleicher Ebene	11 778	6 676	314	38
28	Ausgaben der Kapitalrechnung	209 820	1 407	90 838	17 429
	davon				
29	Sachinvestitionen	202 225	1 458	90 370	17 345
	darunter				
30	Baumaßnahmen	185 323	248	84 835	15 328
31	Kredittilgungen bei Verwaltungen	91	-	-	-
32	sonstige Ausgaben	8 879	17	499	155
33	abzüglich: Zahlungen von gleicher Ebene	1 376	68	31	71
34	Finanzierungssaldo	27 138	-58 885	-17 669	-30 280

Einzelplan							Lfd. Nr.
3	4	5	6	7	8	9	
Wissen- schaft, Forschung, Kulturpflege	Soziale Sicherung	Gesundheit, Sport, Erholung	Bau- und Wohnungs- wesen, Verkehr	Öffentliche Einrichtungen, Wirtschafts- förderung	Wirtschaftliche Unternehmen, allgem. Grund-/ Sondervermögen	Allgemeine Finanz- wirtschaft	
1 000 €							
4 820	46 286	13 268	43 757	26 852	67 317	304 823	01
3 953	44 642	8 111	12 675	15 192	53 340	294 877	02
-	-	-	-	-	-	148 638	03
-	-	-	-	-	-	33 381	04
-	-	-	-	-	-	11 044	05
-	-	-	-	-	-	61 798	06
-	-	-	-	-	-	40 910	07
-	-	-	-	-	-	141 995	08
-	-	-	-	-	-	568	09
416	28 568	21	9 223	315	244	-	10
36	101	63	29	236	143	-	11
826	11 836	1 948	689	6 998	2 762	-	12
2 800	7 111	6 172	2 891	8 007	50 256	4 652	13
125	2 973	93	157	364	64	975	14
867	1 644	5 157	31 083	11 659	13 976	9 946	15
601	951	4 624	27 972	6 941	4 846	9 769	16
-	-	-	-	-	-	-	17
773	730	533	3 424	5 055	9 130	187	18
507	38	-	314	337	-	10	19
9 997	84 876	23 917	73 715	56 344	34 398	89 904	20
7 534	79 653	14 949	26 814	38 024	17 069	88 961	21
4 458	45 349	7 411	11 196	24 198	2 109	-	22
2 283	10 334	6 651	14 864	9 749	12 699	411	23
-	122	-	-	-	-	-	24
-	-	-	-	-	-	17 782	25
919	26 821	981	911	4 440	2 325	71 744	26
125	2 973	93	157	364	64	975	27
2 463	5 223	8 968	46 901	18 320	17 328	943	28
2 835	5 025	8 568	46 178	15 475	14 971	-	29
2 653	4 528	8 289	45 729	12 807	10 906	-	30
-	-	-	-	-	-	91	31
135	236	400	1 036	3 182	2 357	862	32
507	38	-	314	337	-	10	33
-5 177	-38 590	-10 649	-29 957	-29 492	32 919	214 919	34

2.2.2.5 Einnahmen und Ausgaben der kreisangehörigen Gemeinden mit 1 000 bis unter 3 000 Einwohnern nach Einzelplänen

Lfd. Nr.	Art der Einnahmen/Ausgaben	Einzelplan			
		0 bis 9	0	1	2
		Gesamt- haushalt	Allgemeine Verwaltung	Öffentliche Sicherheit und Ordnung	Schulen
		1 000 €			
01	Bereinigte Einnahmen	461 803	5 704	49 038	5 464
	davon				
02	Einnahmen der laufenden Rechnung	339 890	4 224	3 526	1 462
	davon				
03	Steuern (netto)	104 792	-	-	-
	darunter				
04	Gemeindeanteil an der Einkommensteuer	25 093	-	-	-
05	Gemeindeanteil an der Umsatzsteuer	7 413	-	-	-
06	Gewerbesteuer (netto)	38 229	-	-	-
07	Grundsteuer A und B	32 765	-	-	-
08	Schlüsselzuweisungen vom Land	96 013	-	-	-
09	Bedarfs- und sonst. allgem. Zuweis. v. Land	5 736	-	-	-
10	Erstattungen und laufende Zuweis. v. Land	33 747	331	1 717	26
11	Erstattungen und laufende Zuweis. v. Bund	599	39	51	3
12	Gebühren, zweckgebundene Abgaben	23 785	456	712	281
13	sonstige Einnahmen	83 842	7 405	1 039	1 438
14	abzüglich: Zahlungen von gleicher Ebene	8 624	4 007	-7	286
15	Einnahmen der Kapitalrechnung	121 913	1 479	45 511	4 003
	davon				
16	Zuweisungen für Investitionen vom Land	101 408	1 162	43 865	3 845
17	Kreditaufnahme bei Verwaltungen	-	-	-	-
18	sonstige Einnahmen	21 935	355	2 338	163
19	abzüglich: Zahlungen von gleicher Ebene	1 430	38	691	5
20	Bereinigte Ausgaben	443 425	47 521	62 042	20 576
	davon				
21	Ausgaben der laufenden Rechnung	290 889	44 491	9 311	14 347
	davon				
22	Personalausgaben	110 180	26 419	2 220	5 037
23	laufender Sachaufwand	74 205	10 803	6 462	8 718
24	soziale Leistungen	59	-	-	-
25	Zinsausgaben	13 117	-	-	-
26	sonstige Ausgaben	101 953	11 276	623	878
27	abzüglich: Zahlungen von gleicher Ebene	8 624	4 007	-7	286
28	Ausgaben der Kapitalrechnung	152 536	3 030	52 731	6 229
	davon				
29	Sachinvestitionen	146 866	2 722	52 945	6 083
	darunter				
30	Baumaßnahmen	134 930	2 165	49 719	5 155
31	Kredittilgungen bei Verwaltungen	251	-	-	-
32	sonstige Ausgaben	6 850	346	477	151
33	abzüglich: Zahlungen von gleicher Ebene	1 430	38	691	5
34	Finanzierungssaldo	18 378	-41 817	-13 004	-15 111

Einzelplan							Lfd. Nr.
3	4	5	6	7	8	9	
Wissen- schaft, Forschung, Kulturpflege	Soziale Sicherung	Gesundheit, Sport, Erholung	Bau- und Wohnungs- wesen, Verkehr	Öffentliche Einrichtungen, Wirtschafts- förderung	Wirtschaftliche Unternehmen, allgem. Grund-/ Sondervermögen	Allgemeine Finanz- wirtschaft	
1 000 €							
4 468	37 575	10 793	48 931	28 815	54 172	216 843	01
3 320	36 019	6 117	15 664	16 253	44 088	209 217	02
-	-	-	-	-	-	104 792	03
-	-	-	-	-	-	25 093	04
-	-	-	-	-	-	7 413	05
-	-	-	-	-	-	38 229	06
-	-	-	-	-	-	32 765	07
-	-	-	-	-	-	96 013	08
-	-	-	-	-	-	5 736	09
146	21 550	39	9 635	287	16	-	10
40	188	82	25	154	19	-	11
858	10 713	1 106	595	6 673	2 393	-	12
2 285	6 535	4 912	5 794	9 275	41 663	3 494	13
8	2 967	20	385	136	2	819	14
1 148	1 556	4 676	33 267	12 561	10 084	7 626	15
743	1 313	4 078	29 208	6 509	3 205	7 480	16
-	-	-	-	-	-	-	17
406	344	877	4 166	6 253	6 879	155	18
0	101	279	107	201	-	8	19
7 096	66 691	20 588	66 124	49 531	26 842	76 413	20
4 929	62 902	10 294	19 721	34 296	14 550	76 047	21
2 765	39 908	4 525	6 965	20 757	1 582	-	22
1 596	7 180	4 970	12 183	10 129	11 683	480	23
-	59	-	-	-	-	-	24
-	-	-	-	-	-	13 117	25
575	18 722	819	958	3 546	1 287	63 269	26
8	2 967	20	385	136	2	819	27
2 167	3 789	10 294	46 403	15 235	12 292	366	28
2 004	3 755	10 390	44 984	13 372	10 611	-	29
1 892	3 347	9 464	44 359	10 233	8 594	-	30
-	-	-	-	-	-	251	31
164	135	183	1 525	2 064	1 681	123	32
0	101	279	107	201	-	8	33
-2 628	-29 116	-9 795	-17 193	-20 717	27 330	140 430	34

2.2.2.6 Einnahmen und Ausgaben der kreisangehörigen Gemeinden mit weniger als 1 000 Einwohnern nach Einzelplänen

Lfd. Nr.	Art der Einnahmen/Ausgaben	Einzelplan			
		0 bis 9	0	1	2
		Gesamt- haushalt	Allgemeine Verwaltung	Öffentliche Sicherheit und Ordnung	Schulen
		1 000 €			
01	Bereinigte Einnahmen	9 704	80	2 270	6
	davon				
02	Einnahmen der laufenden Rechnung	6 471	69	17	4
	davon				
03	Steuern (netto)	1 713	-	-	-
	darunter				
04	Gemeindeanteil an der Einkommensteuer	551	-	-	-
05	Gemeindeanteil an der Umsatzsteuer	113	-	-	-
06	Gewerbesteuer (netto)	359	-	-	-
07	Grundsteuer A und B	668	-	-	-
08	Schlüsselzuweisungen vom Land	1 834	-	-	-
09	Bedarfs- und sonst. allgem. Zuweis. v. Land	3	-	-	-
10	Erstattungen und laufende Zuweis. v. Land	571	5	6	-
11	Erstattungen und laufende Zuweis. v. Bund	20	-	1	-
12	Gebühren, zweckgebundene Abgaben	465	5	1	-
13	sonstige Einnahmen	2 046	69	9	4
14	abzüglich: Zahlungen von gleicher Ebene	182	10	-	-
15	Einnahmen der Kapitalrechnung	3 233	11	2 253	2
	davon				
16	Zuweisungen für Investitionen vom Land	2 987	11	2 089	-
17	Kreditaufnahme bei Verwaltungen	-	-	-	-
18	sonstige Einnahmen	246	-	164	2
19	abzüglich: Zahlungen von gleicher Ebene	-	-	-	-
20	Bereinigte Ausgaben	9 636	851	2 616	66
	davon				
21	Ausgaben der laufenden Rechnung	5 724	827	123	66
	davon				
22	Personalausgaben	1 786	263	15	37
23	laufender Sachaufwand	1 421	211	103	30
24	soziale Leistungen	4	-	-	-
25	Zinsausgaben	352	-	-	-
26	sonstige Ausgaben	2 342	362	5	-
27	abzüglich: Zahlungen von gleicher Ebene	182	10	-	-
28	Ausgaben der Kapitalrechnung	3 912	24	2 493	-
	davon				
29	Sachinvestitionen	3 856	23	2 482	-
	darunter				
30	Baumaßnahmen	3 268	6	2 041	-
31	Kredittilgungen bei Verwaltungen	-	-	-	-
32	sonstige Ausgaben	55	1	11	-
33	abzüglich: Zahlungen von gleicher Ebene	-	-	-	-
34	Finanzierungssaldo	69	-771	-346	-60

Einzelplan							Lfd. Nr.
3	4	5	6	7	8	9	
Wissen- schaft, Forschung, Kulturpflege	Soziale Sicherung	Gesundheit, Sport, Erholung	Bau- und Wohnungs- wesen, Verkehr	Öffentliche Einrichtungen, Wirtschafts- förderung	Wirtschaftliche Unternehmen, allgem. Grund-/ Sondervermögen	Allgemeine Finanz- wirtschaft	
1 000 €							
226	476	113	941	543	1 298	3 752	01
139	476	66	513	403	1 160	3 624	02
-	-	-	-	-	-	1 713	03
-	-	-	-	-	-	551	04
-	-	-	-	-	-	113	05
-	-	-	-	-	-	359	06
-	-	-	-	-	-	668	07
-	-	-	-	-	-	1 834	08
-	-	-	-	-	-	3	09
9	282	-	262	7	-	-	10
2	-	-	-	17	-	-	11
102	121	6	44	182	4	-	12
28	237	60	207	198	1 161	74	13
2	164	-	-	-	6	-	14
87	-	47	428	140	138	128	15
79	-	41	406	115	118	128	16
-	-	-	-	-	-	-	17
8	-	6	22	25	20	-	18
-	-	-	-	-	-	-	19
268	1 157	175	1 303	942	498	1 759	20
196	1 077	55	611	732	296	1 742	21
120	650	2	278	420	2	-	22
75	115	54	321	217	293	3	23
-	4	-	-	-	-	-	24
-	-	-	-	-	-	352	25
3	472	-	13	95	6	1 387	26
2	164	-	-	-	6	-	27
73	79	120	693	210	203	18	28
73	79	111	693	197	199	-	29
69	77	110	676	157	131	-	30
-	-	-	-	-	-	-	31
-	-	9	-	13	3	18	32
-	-	-	-	-	-	-	33
-42	-680	-62	-362	-399	799	1 993	34

2.2.3 Einnahmen und Ausgaben der Landkreise des Freistaates Sachsen nach Einzelplänen

Lfd. Nr.	Art der Einnahmen/Ausgaben	Einzelplan			
		0 bis 9	0	1	2
		Gesamt- haushalt	Allgemeine Verwaltung	Öffentliche Sicherheit und Ordnung	Schulen
		1 000 €			
01	Bereinigte Einnahmen	1 352 992	45 484	139 850	52 488
	davon				
02	Einnahmen der laufenden Rechnung	1 158 388	29 550	75 040	17 622
	davon				
03	Steuern (netto)	-	-	-	-
	darunter				
04	Gemeindeanteil an der Einkommensteuer	-	-	-	-
05	Gemeindeanteil an der Umsatzsteuer	-	-	-	-
06	Gewerbesteuer (netto)	-	-	-	-
07	Grundsteuer A und B	-	-	-	-
08	Schlüsselzuweisungen vom Land	613 508	-	-	-
09	Bedarfs- und sonst. allgem. Zuweis. v. Land	67 039	-	221	-
10	Erstattungen und laufende Zuweis. v. Land	125 883	666	6 060	1 512
11	Erstattungen und laufende Zuweis. v. Bund	5 240	208	1 088	130
12	Gebühren, zweckgebundene Abgaben	194 925	11 838	40 328	3 092
13	sonstige Einnahmen	554 899	17 065	28 816	13 287
14	abzüglich: Zahlungen von gleicher Ebene	403 107	227	1 472	398
15	Einnahmen der Kapitalrechnung	194 604	15 934	64 810	34 866
	davon				
16	Zuweisungen für Investitionen vom Land	163 432	729	63 003	34 231
17	Kreditaufnahme bei Verwaltungen	-	-	-	-
18	sonstige Einnahmen	41 346	20 200	2 320	1 804
19	abzüglich: Zahlungen von gleicher Ebene	10 174	4 996	514	1 170
20	Bereinigte Ausgaben	1 367 404	170 296	181 609	176 914
	davon				
21	Ausgaben der laufenden Rechnung	1 125 431	155 303	113 430	124 851
	davon				
22	Personalausgaben	374 996	95 493	87 645	25 948
23	laufender Sachaufwand	317 493	58 966	18 147	97 551
24	soziale Leistungen	417 323	-	-	-
25	Zinsausgaben	30 924	-	-	-
26	sonstige Ausgaben	387 801	1 071	9 110	1 750
27	abzüglich: Zahlungen von gleicher Ebene	403 107	227	1 472	398
28	Ausgaben der Kapitalrechnung	241 973	14 994	68 179	52 063
	davon				
29	Sachinvestitionen	234 206	19 324	67 558	51 639
	darunter				
30	Baumaßnahmen	206 548	12 139	65 341	42 364
31	Kredittilgungen bei Verwaltungen	-	-	-	-
32	sonstige Ausgaben	17 941	665	1 135	1 594
33	abzüglich: Zahlungen von gleicher Ebene	10 174	4 996	514	1 170
34	Finanzierungssaldo	-14 412	-124 813	-41 759	-124 426

Einzelplan							Lfd. Nr.
3	4	5	6	7	8	9	
Wissen- schaft, Forschung, Kulturpflege	Soziale Sicherung	Gesundheit, Sport, Erholung	Bau- und Wohnungs- wesen, Verkehr	Öffentliche Einrichtungen, Wirtschafts- förderung	Wirtschaftliche Unternehmen, allgem. Grund-/ Sondervermögen	Allgemeine Finanz- wirtschaft	
1 000 €							
10 390	141 358	58 019	65 128	126 251	17 788	696 236	01
8 772	140 018	36 154	30 242	116 086	10 512	694 392	02
-	-	-	-	-	-	-	03
-	-	-	-	-	-	-	04
-	-	-	-	-	-	-	05
-	-	-	-	-	-	-	06
-	-	-	-	-	-	-	07
-	-	-	-	-	-	613 508	08
-	-	-	-	-	-	66 819	09
1 934	88 935	4 081	20 718	1 978	0	-	10
23	3 472	0	16	303	-	-	11
3 423	1 466	26 937	8 019	99 765	57	-	12
3 673	58 707	5 154	1 528	15 226	10 476	400 967	13
279	12 562	18	40	1 187	21	386 902	14
1 617	1 340	21 865	34 886	10 165	7 277	1 845	15
1 440	708	20 411	33 076	7 463	2 370	1	16
-	-	-	-	-	-	-	17
932	633	1 736	3 402	3 192	4 906	2 221	18
755	1	282	1 592	489	-	377	19
34 953	529 335	92 609	100 190	177 315	14 249	-110 066	20
32 824	520 487	66 528	53 417	161 788	7 367	-110 564	21
13 772	78 752	31 637	29 101	11 953	694	-	22
4 912	12 731	23 222	22 428	76 581	2 545	409	23
-	417 323	-	-	-	-	-	24
-	-	-	-	-	-	30 924	25
14 418	24 242	11 687	1 927	74 441	4 149	245 005	26
279	12 562	18	40	1 187	21	386 902	27
2 129	8 849	26 081	46 773	15 527	6 882	498	28
2 636	2 768	25 197	47 125	12 163	5 798	-	29
2 418	616	21 673	45 418	11 672	4 906	-	30
-	-	-	-	-	-	-	31
247	6 082	1 166	1 239	3 854	1 084	875	32
755	1	282	1 592	489	-	377	33
-24 563	-387 978	-34 590	-35 062	-51 064	3 539	806 302	34

2.2.4 Einnahmen und Ausgaben der Verwaltungsverbände des Freistaates Sachsen nach Einzelplänen

Lfd. Nr.	Art der Einnahmen/Ausgaben	Einzelplan			
		0 bis 9	0	1	2
		Gesamt- haushalt	Allgemeine Verwaltung	Öffentliche Sicherheit und Ordnung	Schulen
		1 000 €			
01	Bereinigte Einnahmen	783	297	236	-
	davon				
02	Einnahmen der laufenden Rechnung	781	297	236	-
	davon				
03	Steuern (netto)	-	-	-	-
	darunter				
04	Gemeindeanteil an der Einkommensteuer	-	-	-	-
05	Gemeindeanteil an der Umsatzsteuer	-	-	-	-
06	Gewerbesteuer (netto)	-	-	-	-
07	Grundsteuer A und B	-	-	-	-
08	Schlüsselzuweisungen vom Land	-	-	-	-
09	Bedarfs- und sonst. allgem. Zuweis. v. Land	-	-	-	-
10	Erstattungen und laufende Zuweis. v. Land	71	70	-	-
11	Erstattungen und laufende Zuweis. v. Bund	-	-	-	-
12	Gebühren, zweckgebundene Abgaben	319	93	215	-
13	sonstige Einnahmen	7 339	194	21	-
14	abzüglich: Zahlungen von gleicher Ebene	6 949	60	-	-
15	Einnahmen der Kapitalrechnung	3	-	-	-
	davon				
16	Zuweisungen für Investitionen vom Land	-	-	-	-
17	Kreditaufnahme bei Verwaltungen	-	-	-	-
18	sonstige Einnahmen	54	-	-	-
19	abzüglich: Zahlungen von gleicher Ebene	51	-	-	-
20	Bereinigte Ausgaben	839	5 660	836	-
	davon				
21	Ausgaben der laufenden Rechnung	799	5 608	835	-
	davon				
22	Personalausgaben	6 626	4 891	659	-
23	laufender Sachaufwand	1 052	750	169	-
24	soziale Leistungen	-	-	-	-
25	Zinsausgaben	18	-	-	-
26	sonstige Ausgaben	51	26	8	-
27	abzüglich: Zahlungen von gleicher Ebene	6 949	60	-	-
28	Ausgaben der Kapitalrechnung	40	53	1	-
	davon				
29	Sachinvestitionen	91	53	1	-
	darunter				
30	Baumaßnahmen	20	-	-	-
31	Kredittilgungen bei Verwaltungen	-	-	-	-
32	sonstige Ausgaben	-	-	-	-
33	abzüglich: Zahlungen von gleicher Ebene	51	-	-	-
34	Finanzierungssaldo	-56	-5 363	-600	-

Einzelplan							Lfd. Nr.
3	4	5	6	7	8	9	
Wissen- schaft, Forschung, Kulturpflege	Soziale Sicherung	Gesundheit, Sport, Erholung	Bau- und Wohnungs- wesen, Verkehr	Öffentliche Einrichtungen, Wirtschafts- förderung	Wirtschaftliche Unternehmen, allgem. Grund-/ Sondervermögen	Allgemeine Finanz- wirtschaft	
1 000 €							
-	130	0	15	55	22	27	01
-	130	0	15	55	22	25	02
-	-	-	-	-	-	-	03
-	-	-	-	-	-	-	04
-	-	-	-	-	-	-	05
-	-	-	-	-	-	-	06
-	-	-	-	-	-	-	07
-	-	-	-	-	-	-	08
-	-	-	-	-	-	-	09
-	1	-	-	-	-	-	10
-	-	-	-	-	-	-	11
-	-	0	9	2	-	-	12
-	129	-	105	53	22	6 814	13
-	-	-	100	-	-	6 789	14
-	-	-	-	-	-	3	15
-	-	-	-	-	-	-	16
-	-	-	-	-	-	-	17
-	-	-	-	-	-	54	18
-	-	-	-	-	-	51	19
20	134	-	885	66	42	-6 805	20
20	134	-	865	66	24	-6 754	21
20	126	-	870	60	-	-	22
0	7	-	95	6	24	-	23
-	-	-	-	-	-	-	24
-	-	-	-	-	-	18	25
-	2	-	-	-	-	16	26
-	-	-	100	-	-	6 789	27
-	-	-	20	-	18	-51	28
-	-	-	20	-	18	-	29
-	-	-	17	-	2	-	30
-	-	-	-	-	-	-	31
-	-	-	-	-	-	-	32
-	-	-	-	-	-	51	33
-20	-4	0	-871	-11	-20	6 833	34

2.2.5 Einnahmen und Ausgaben des kommunalen Sozialverbandes des Freistaates Sachsen nach Einzelplänen

Lfd. Nr.	Art der Einnahmen/Ausgaben	Einzelplan			
		0 bis 9	0	1	2
		Gesamt- haushalt	Allgemeine Verwaltung	Öffentliche Sicherheit und Ordnung	Schulen
		1 000 €			
01	Bereinigte Einnahmen	106 376	190	-	-
	davon				
02	Einnahmen der laufenden Rechnung	106 376	190	-	-
	davon				
03	Steuern (netto)	-	-	-	-
	darunter				
04	Gemeindeanteil an der Einkommensteuer	-	-	-	-
05	Gemeindeanteil an der Umsatzsteuer	-	-	-	-
06	Gewerbesteuer (netto)	-	-	-	-
07	Grundsteuer A und B	-	-	-	-
08	Schlüsselzuweisungen vom Land	-	-	-	-
09	Bedarfs- und sonst. allgem. Zuweis. v. Land	-	-	-	-
10	Erstattungen und laufende Zuweis. v. Land	3 779	6	-	-
11	Erstattungen und laufende Zuweis. v. Bund	4 068	169	-	-
12	Gebühren, zweckgebundene Abgaben	-	-	-	-
13	sonstige Einnahmen	499 885	16	-	-
14	abzüglich: Zahlungen von gleicher Ebene	401 356	-	-	-
15	Einnahmen der Kapitalrechnung	-	-	-	-
	davon				
16	Zuweisungen für Investitionen vom Land	-	-	-	-
17	Kreditaufnahme bei Verwaltungen	-	-	-	-
18	sonstige Einnahmen	-	-	-	-
19	abzüglich: Zahlungen von gleicher Ebene	-	-	-	-
20	Bereinigte Ausgaben	92 029	3 008	-	-
	davon				
21	Ausgaben der laufenden Rechnung	91 920	2 899	-	-
	davon				
22	Personalausgaben	8 152	2 053	-	-
23	laufender Sachaufwand	964	846	-	-
24	soziale Leistungen	460 919	-	-	-
25	Zinsausgaben	569	-	-	-
26	sonstige Ausgaben	22 672	-	-	-
27	abzüglich: Zahlungen von gleicher Ebene	401 356	-	-	-
28	Ausgaben der Kapitalrechnung	110	110	-	-
	davon				
29	Sachinvestitionen	110	110	-	-
	darunter				
30	Baumaßnahmen	-	-	-	-
31	Kredittilgungen bei Verwaltungen	-	-	-	-
32	sonstige Ausgaben	-	-	-	-
33	abzüglich: Zahlungen von gleicher Ebene	-	-	-	-
34	Finanzierungssaldo	14 347	-2 818	-	-

Einzelplan							Lfd. Nr.
3	4	5	6	7	8	9	
Wissen- schaft, Forschung, Kulturpflege	Soziale Sicherung	Gesundheit, Sport, Erholung	Bau- und Wohnungs- wesen, Verkehr	Öffentliche Einrichtungen, Wirtschafts- förderung	Wirtschaftliche Unternehmen, allgem. Grund-/ Sondervermögen	Allgemeine Finanz- wirtschaft	
1 000 €							
-	106 100	-	-	-	-	86	01
-	106 100	-	-	-	-	86	02
-	-	-	-	-	-	-	03
-	-	-	-	-	-	-	04
-	-	-	-	-	-	-	05
-	-	-	-	-	-	-	06
-	-	-	-	-	-	-	07
-	-	-	-	-	-	-	08
-	-	-	-	-	-	-	09
-	3 773	-	-	-	-	-	10
-	3 899	-	-	-	-	-	11
-	-	-	-	-	-	-	12
-	98 427	-	-	-	-	401 442	13
-	-	-	-	-	-	401 356	14
-	-	-	-	-	-	-	15
-	-	-	-	-	-	-	16
-	-	-	-	-	-	-	17
-	-	-	-	-	-	-	18
-	-	-	-	-	-	-	19
-	489 809	-	-	-	-	-400 788	20
-	489 809	-	-	-	-	-400 788	21
-	6 100	-	-	-	-	-	22
-	118	-	-	-	-	-	23
-	460 919	-	-	-	-	-	24
-	-	-	-	-	-	569	25
-	22 672	-	-	-	-	-	26
-	-	-	-	-	-	401 356	27
-	-	-	-	-	-	-	28
-	-	-	-	-	-	-	29
-	-	-	-	-	-	-	30
-	-	-	-	-	-	-	31
-	-	-	-	-	-	-	32
-	-	-	-	-	-	-	33
-	-383 709	-	-	-	-	400 874	34

2.3 Einnahmen und Ausgaben der Zweckverbände mit kameralistischem Rechnungswesen des Freistaates Sachsen nach Einzelplänen

Lfd. Nr.	Art der Einnahmen/Ausgaben	Einzelplan			
		0 bis 9	0	1	2
		Gesamt- haushalt	Allgemeine Verwaltung	Öffentliche Sicherheit und Ordnung	Schulen
		1 000 €			
01	Bereinigte Einnahmen	666 045	10 264	5 038	341
	davon				
02	Einnahmen der laufenden Rechnung	556 392	9 579	212	194
	davon				
03	Steuern (netto)	0	-	-	-
	darunter				
04	Gemeindeanteil an der Einkommensteuer	-	-	-	-
05	Gemeindeanteil an der Umsatzsteuer	-	-	-	-
06	Gewerbesteuer (netto)	-	-	-	-
07	Grundsteuer A und B	-	-	-	-
08	Schlüsselzuweisungen vom Land	-	-	-	-
09	Bedarfs- und sonst. allgem. Zuweis. v. Land	-	-	-	-
10	Erstattungen und laufende Zuweis. v. Land	392 554	37	212	38
11	Erstattungen und laufende Zuweis. v. Bund	43 707	15	-	12
12	Gebühren, zweckgebundene Abgaben	84 220	780	-	25
13	sonstige Einnahmen	97 397	10 791	0	3 130
14	abzüglich: Zahlungen von gleicher Ebene	61 487	2 044	-	3 011
15	Einnahmen der Kapitalrechnung	109 653	685	4 826	147
	davon				
16	Zuweisungen für Investitionen vom Land	66 371	611	4 789	143
17	Kreditaufnahme bei Verwaltungen	2 943	-	-	-
18	sonstige Einnahmen	49 076	75	37	106
19	abzüglich: Zahlungen von gleicher Ebene	8 737	-	-	102
20	Bereinigte Ausgaben	635 842	6 634	6 008	378
	davon				
21	Ausgaben der laufenden Rechnung	506 580	5 824	133	83
	davon				
22	Personalausgaben	24 296	4 875	-	765
23	laufender Sachaufwand	162 193	2 594	109	2 060
24	soziale Leistungen	-	-	-	-
25	Zinsausgaben	15 791	-	-	-
26	sonstige Ausgaben	365 786	399	24	269
27	abzüglich: Zahlungen von gleicher Ebene	61 487	2 044	-	3 011
28	Ausgaben der Kapitalrechnung	129 261	810	5 875	295
	davon				
29	Sachinvestitionen	108 699	795	5 160	396
	darunter				
30	Baumaßnahmen	96 163	667	5 160	207
31	Kredittilgungen bei Verwaltungen	1 492	-	-	-
32	sonstige Ausgaben	27 806	16	715	1
33	abzüglich: Zahlungen von gleicher Ebene	8 737	-	-	102
34	Finanzierungssaldo	30 203	3 630	-970	-37

Einzelplan							Lfd. Nr.
3	4	5	6	7	8	9	
Wissen- schaft, Forschung, Kulturpflege	Soziale Sicherung	Gesundheit, Sport, Erholung	Bau- und Wohnungs- wesen, Verkehr	Öffentliche Einrichtungen, Wirtschafts- förderung	Wirtschaftliche Unternehmen, allgem. Grund-/ Sondervermögen	Allgemeine Finanz- wirtschaft	
1 000 €							
44 602	132	5 523	10 484	457 446	123 382	8 833	01
41 114	132	5 581	1 653	375 030	116 594	6 302	02
-	-	-	-	-	-	0	03
-	-	-	-	-	-	-	04
-	-	-	-	-	-	-	05
-	-	-	-	-	-	-	06
-	-	-	-	-	-	-	07
-	-	-	-	-	-	-	08
-	-	-	-	-	-	-	09
38 186	1	20	402	246 423	107 234	-	10
72	-	-	-	43 513	95	-	11
323	51	4 995	496	74 149	3 401	-	12
6 551	168	1 441	1 104	26 151	6 099	41 963	13
4 018	87	875	350	15 206	236	35 661	14
3 488	-	-59	8 831	82 415	6 788	2 530	15
2 320	-	-75	5 944	51 093	1 496	51	16
-	-	-	-	-	-	2 943	17
2 729	-	17	2 886	35 397	6 600	1 229	18
1 560	-	-	-	4 074	1 308	1 693	19
69 111	142	5 051	10 293	420 315	121 039	-3 130	20
65 172	142	4 746	2 361	321 223	113 239	-6 342	21
3 483	185	436	1 868	12 180	505	-	22
1 499	42	4 535	772	47 747	99 663	3 172	23
-	-	-	-	-	-	-	24
-	-	-	-	-	-	15 791	25
64 208	3	649	70	276 501	13 306	10 356	26
4 018	87	875	350	15 206	236	35 661	27
3 939	-	305	7 933	99 092	7 800	3 212	28
4 175	-	302	6 923	85 480	5 469	-	29
3 785	-	-106	6 553	77 015	2 881	-	30
-	-	-	-	-	-	1 492	31
1 324	-	4	1 010	17 685	3 640	3 412	32
1 560	-	-	-	4 074	1 308	1 693	33
-24 509	-10	471	190	37 131	2 343	11 962	34

2.4 Einnahmen und Ausgaben der Gemeinden/GV. des Freistaates Sachsen nach Aufgabenbereichen

Lfd. Nr.	Art der Einnahmen/Ausgaben	Einzelplan 0 Allgemeine Verwaltung	Darunter		
			00	01	02
			Gemeinde- organe	Rechnungs- prüfung	Haupt- verwaltung
1 000 €					
01	Bereinigte Einnahmen	317 679	2 358	851	44 717
	davon				
02	Einnahmen der laufenden Rechnung	120 910	2 316	851	39 899
	davon				
03	Steuern (netto)	-	-	-	-
	darunter				
04	Gemeindeanteil an der Einkommensteuer	-	-	-	-
05	Gemeindeanteil an der Umsatzsteuer	-	-	-	-
06	Gewerbesteuer (netto)	-	-	-	-
07	Grundsteuer A und B	-	-	-	-
08	Schlüsselzuweisungen vom Land	-	-	-	-
09	Bedarfs- und sonst. allgem. Zuweis. v. Land	-	-	-	-
10	Erstattungen und laufende Zuweis. v. Land	5 202	229	-	920
11	Erstattungen und laufende Zuweis. v. Bund	1 834	571	-	555
12	Gebühren, zweckgebundene Abgaben	18 535	30	232	2 151
13	sonstige Einnahmen	118 580	1 584	1 229	47 210
14	abzüglich: Zahlungen von gleicher Ebene	23 241	99	610	10 937
15	Einnahmen der Kapitalrechnung	196 769	42	-	4 818
	davon				
16	Zuweisungen für Investitionen vom Land	6 615	-	-	3 147
17	Kreditaufnahme bei Verwaltungen	-	-	-	-
18	sonstige Einnahmen	195 365	44	-	1 789
19	abzüglich: Zahlungen von gleicher Ebene	5 211	1	-	119
20	Bereinigte Ausgaben	804 722	99 143	14 001	304 014
	davon				
21	Ausgaben der laufenden Rechnung	760 103	98 711	13 982	293 897
	davon				
22	Personalausgaben	542 920	85 580	13 860	219 063
23	laufender Sachaufwand	220 148	11 475	576	73 668
24	soziale Leistungen	-	-	-	-
25	Zinsausgaben	-	-	-	-
26	sonstige Ausgaben	20 276	1 755	156	12 104
27	abzüglich: Zahlungen von gleicher Ebene	23 241	99	610	10 937
28	Ausgaben der Kapitalrechnung	44 619	432	19	10 117
	davon				
29	Sachinvestitionen	45 810	231	19	9 093
	darunter				
30	Baumaßnahmen	21 864	47	-	3 965
31	Kredittilgungen bei Verwaltungen	-	-	-	-
32	sonstige Ausgaben	4 020	203	-	1 143
33	abzüglich: Zahlungen von gleicher Ebene	5 211	1	-	119
34	Finanzierungssaldo	-487 043	-96 785	-13 150	-259 298

Aufgabenbereich			Einzelplan 1 Öffentliche Sicherheit und Ordnung	Darunter Aufgabenbereich			Lfd. Nr.
03	05	06		11	13	14	
Finanz- verwaltung	Besondere Dienststellen der allgemeinen Verwaltung	Einrichtungen für die gesamte Verwaltung		Öffentliche Ordnung	Feuer- schutz	Kata- strophen- schutz	
1 000 €							
241 195	8 403	19 752	575 548	139 057	33 813	290	01
53 348	8 402	15 808	165 281	134 878	16 107	173	02
-	-	-	-	-	-	-	03
-	-	-	-	-	-	-	04
-	-	-	-	-	-	-	05
-	-	-	-	-	-	-	06
-	-	-	-	-	-	-	07
-	-	-	-	-	-	-	08
-	-	-	416	-	-	-	09
300	3 678	72	13 175	3 932	813	67	10
13	477	204	1 670	178	312	49	11
11 809	3 924	372	87 547	76 740	10 805	2	12
46 216	1 459	20 046	66 883	55 561	6 406	57	13
4 990	1 137	4 886	4 410	1 533	2 228	2	14
187 847	1	3 945	410 268	4 179	17 706	117	15
657	-	2 811	387 366	3 292	17 048	60	16
-	-	-	-	-	-	-	17
187 197	1	6 219	24 799	1 174	1 405	59	18
7	-	5 085	1 898	288	748	1	19
190 394	23 268	160 018	830 526	245 834	156 677	4 347	20
181 043	23 046	135 560	370 233	238 730	111 502	4 016	21
139 978	17 277	53 974	276 362	197 182	74 720	3 349	22
42 398	6 422	84 371	82 654	36 729	36 776	640	23
-	-	-	-	-	-	-	24
-	-	-	-	-	-	-	25
3 657	483	2 100	15 627	6 352	2 235	29	26
4 990	1 137	4 886	4 410	1 533	2 228	2	27
9 351	222	24 458	460 292	7 104	45 174	331	28
6 739	222	29 487	455 540	7 161	45 441	324	29
1 717	37	16 097	424 291	5 852	23 013	59	30
-	-	-	-	-	-	-	31
2 618	-	56	6 650	230	480	9	32
7	-	5 085	1 898	288	748	1	33
50 801	-14 865	-140 265	-254 977	-106 777	-122 864	-4 057	34

Noch: 2.4 Einnahmen und Ausgaben der Gemeinden/GV. des Freistaates Sachsen
nach Aufgabenbereichen

Lfd. Nr.	Art der Einnahmen/Ausgaben	Einzelplan 17 Kosten des August- Hochwassers 2002 und Abwicklung seiner Folgen	Davon		
			170	171	172
			Allgemeine Verwaltung	Öffentliche Sicherheit und Ordnung	Schulen
			1 000 €		
01	Bereinigte Einnahmen	402 376	19 279	11 818	20 818
	davon				
02	Einnahmen der laufenden Rechnung	14 110	2 017	1 612	930
	davon				
03	Steuern (netto)	-	-	-	-
	darunter				
04	Gemeindeanteil an der Einkommensteuer	-	-	-	-
05	Gemeindeanteil an der Umsatzsteuer	-	-	-	-
06	Gewerbesteuer (netto)	-	-	-	-
07	Grundsteuer A und B	-	-	-	-
08	Schlüsselzuweisungen vom Land	-	-	-	-
09	Bedarfs- und sonst. allgem. Zuweis. v. Land	416	-	-	-
10	Erstattungen und laufende Zuweis. v. Land	8 363	818	1 129	498
11	Erstattungen und laufende Zuweis. v. Bund	1 118	-	200	-
12	Gebühren, zweckgebundene Abgaben	-	-	-	-
13	sonstige Einnahmen	4 859	1 265	347	367
14	abzüglich: Zahlungen von gleicher Ebene	646	66	63	-64
15	Einnahmen der Kapitalrechnung	388 266	17 262	10 206	19 889
	davon				
16	Zuweisungen für Investitionen vom Land	366 966	16 341	10 045	16 658
17	Kreditaufnahme bei Verwaltungen	-	-	-	-
18	sonstige Einnahmen	22 161	922	442	3 392
19	abzüglich: Zahlungen von gleicher Ebene	861	-	280	162
20	Bereinigte Ausgaben	423 637	19 983	14 168	21 011
	davon				
21	Ausgaben der laufenden Rechnung	15 954	1 134	2 381	708
	davon				
22	Personalausgaben	1 111	246	86	-
23	laufender Sachaufwand	8 509	723	663	519
24	soziale Leistungen	-	-	-	-
25	Zinsausgaben	-	-	-	-
26	sonstige Ausgaben	6 979	230	1 695	125
27	abzüglich: Zahlungen von gleicher Ebene	646	66	63	-64
28	Ausgaben der Kapitalrechnung	407 683	18 850	11 787	20 303
	davon				
29	Sachinvestitionen	402 614	18 773	11 990	20 307
	darunter				
30	Baumaßnahmen	395 367	18 185	7 993	19 256
31	Kredittilgungen bei Verwaltungen	-	-	-	-
32	sonstige Ausgaben	5 931	76	77	157
33	abzüglich: Zahlungen von gleicher Ebene	861	-	280	162
34	Finanzierungssaldo	-21 261	-704	-2 349	-193

Aufgabenbereich							Lfd. Nr.
173	174	175	176	177	178	179	
Wissenschaft, Forschung, Kulturpflege	Soziale Sicherung	Gesundheit, Sport, Erholung	Bau- und Wohnungswesen, Verkehr	Öffentliche Einrichtungen, Wirtschaftsförderung	Wirtschaftliche Unternehmen, allgemeines Grund- und Sondervermögen	Allgemeine Finanzwirtschaft	
1 000 €							
5 743	13 321	37 642	270 515	8 092	12 953	2 193	01
578	3 258	444	3 653	458	744	416	02
-	-	-	-	-	-	-	03
-	-	-	-	-	-	-	04
-	-	-	-	-	-	-	05
-	-	-	-	-	-	-	06
-	-	-	-	-	-	-	07
-	-	-	-	-	-	-	08
-	-	-	-	-	-	416	09
201	1 702	226	3 191	158	440	-	10
-	825	-	-	93	-	-	11
-	-	-	-	-	-	-	12
393	860	219	444	626	339	-	13
16	128	0	-18	419	35	-	14
5 165	10 063	37 199	266 862	7 634	12 209	1 777	15
3 936	7 636	33 118	259 715	7 527	10 212	1 777	16
-	-	-	-	-	-	-	17
1 229	2 508	4 095	7 441	112	1 997	23	18
-	82	15	294	5	-	23	19
6 189	16 156	45 654	277 250	8 623	14 258	343	20
722	4 166	868	4 373	260	1 104	238	21
125	24	32	560	39	-	-	22
383	1 154	688	3 039	186	1 137	16	23
-	-	-	-	-	-	-	24
-	-	-	-	-	-	-	25
229	3 116	148	757	454	2	222	26
16	128	0	-18	419	35	-	27
5 467	11 990	44 786	272 877	8 363	13 154	106	28
5 436	10 966	44 451	269 645	8 244	12 801	-	29
5 052	10 788	43 810	269 477	8 057	12 750	-	30
-	-	-	-	-	-	-	31
32	1 105	351	3 527	124	353	129	32
-	82	15	294	5	-	23	33
-446	-2 835	-8 012	-6 735	-531	-1 305	1 849	34

Noch: 2.4 Einnahmen und Ausgaben der Gemeinden/GV. des Freistaates Sachsen
nach Aufgabenbereichen

Lfd. Nr.	Art der Einnahmen/Ausgaben	Einzelplan 2 Schulen	Darunter		
			20	211	225
			Schul- verwaltung	Grund- schulen	Mittelschulen mit Mittel- und Hauptschulzügen
1 000 €					
01	Bereinigte Einnahmen	167 277	7 860	29 746	27 676
	davon				
02	Einnahmen der laufenden Rechnung	44 452	5 485	8 566	3 975
	davon				
03	Steuern (netto)	-	-	-	-
	darunter				
04	Gemeindeanteil an der Einkommensteuer	-	-	-	-
05	Gemeindeanteil an der Umsatzsteuer	-	-	-	-
06	Gewerbesteuer (netto)	-	-	-	-
07	Grundsteuer A und B	-	-	-	-
08	Schlüsselzuweisungen vom Land	-	-	-	-
09	Bedarfs- und sonst. allgem. Zuweis. v. Land	-	-	-	-
10	Erstattungen und laufende Zuweis. v. Land	2 646	12	211	177
11	Erstattungen und laufende Zuweis. v. Bund	415	60	21	5
12	Gebühren, zweckgebundene Abgaben	6 324	57	1 000	701
13	sonstige Einnahmen	37 277	5 491	7 672	3 407
14	abzüglich: Zahlungen von gleicher Ebene	2 210	135	339	314
15	Einnahmen der Kapitalrechnung	122 825	2 375	21 180	23 701
	davon				
16	Zuweisungen für Investitionen vom Land	115 584	2 359	20 349	22 290
17	Kreditaufnahme bei Verwaltungen	-	-	-	-
18	sonstige Einnahmen	9 466	20	1 411	1 851
19	abzüglich: Zahlungen von gleicher Ebene	2 225	5	581	440
20	Bereinigte Ausgaben	636 048	36 196	118 048	120 957
	davon				
21	Ausgaben der laufenden Rechnung	412 870	31 377	78 445	77 268
	davon				
22	Personalausgaben	114 208	22 618	22 715	21 119
23	laufender Sachaufwand	290 254	4 331	54 976	55 663
24	soziale Leistungen	-	-	-	-
25	Zinsausgaben	-	-	-	-
26	sonstige Ausgaben	10 618	4 562	1 093	800
27	abzüglich: Zahlungen von gleicher Ebene	2 210	135	339	314
28	Ausgaben der Kapitalrechnung	223 179	4 820	39 604	43 689
	davon				
29	Sachinvestitionen	222 354	4 682	39 854	43 938
	darunter				
30	Baumaßnahmen	189 549	2 313	34 430	37 912
31	Kredittilgungen bei Verwaltungen	-	-	-	-
32	sonstige Ausgaben	3 049	143	331	191
33	abzüglich: Zahlungen von gleicher Ebene	2 225	5	581	440
34	Finanzierungssaldo	-468 772	-28 336	-88 303	-93 280

Aufgabenbereich							Lfd. Nr.
231	24	davon		27	29	darunter	
Gymnasien	Berufsbildende Schulen	241	248	Förder- schulen und Sonderschul- kindergärten	übrige schulische Aufgaben	290	
		Berufsschulen, Fach- und Berufs- fachschulen	Berufsbildende Schulen für Behinderte			Schüler- beförderung	
1 000 €							
28 602	29 859	29 840	19	21 605	18 296	11 279	01
3 647	3 175	3 159	16	4 361	14 332	11 279	02
-	-	-	-	-	-	-	03
-	-	-	-	-	-	-	04
-	-	-	-	-	-	-	05
-	-	-	-	-	-	-	06
-	-	-	-	-	-	-	07
-	-	-	-	-	-	-	08
-	-	-	-	-	-	-	09
477	383	382	0	1 088	259	-	10
17	-	-	-	262	49	-	11
574	507	505	2	331	3 066	1 990	12
3 250	2 286	2 272	13	3 035	11 233	9 320	13
670	0	0	-	356	275	31	14
24 954	26 684	26 681	3	17 243	3 963	-	15
24 479	22 918	22 915	3	17 109	3 584	-	16
-	-	-	-	-	-	-	17
1 148	3 997	3 997	0	429	380	-	18
673	232	232	-	295	-	-	19
102 890	89 577	88 242	1 335	68 058	79 378	59 088	20
54 598	47 797	46 633	1 165	34 959	73 677	59 088	21
12 978	13 510	13 186	324	12 686	4 452	454	22
40 683	34 217	33 376	841	22 041	68 461	58 636	23
-	-	-	-	-	-	-	24
-	-	-	-	-	-	-	25
1 608	71	71	-	588	1 039	29	26
670	0	0	-	356	275	31	27
48 292	41 780	41 610	170	33 099	5 701	-	28
48 698	41 160	40 990	170	32 502	5 554	-	29
43 973	35 974	35 834	140	28 450	1 316	-	30
-	-	-	-	-	-	-	31
266	852	852	-	891	148	-	32
673	232	232	-	295	-	-	33
-74 288	-59 719	-58 403	-1 316	-46 453	-61 082	-47 809	34

Noch: 2.4 Einnahmen und Ausgaben der Gemeinden/GV. des Freistaates Sachsen
nach Aufgabenbereichen

Lfd. Nr.	Art der Einnahmen/Ausgaben	Einzelplan 3 Wissenschaft, Forschung, Kulturpflege	Darunter		
			300	31	321
			Kulturamt (Verwaltungs- einheit)	Wissenschaft und Forschung	Museen, Sammlungen, Ausstellungen
1 000 €					
01	Bereinigte Einnahmen	100 263	13 675	500	16 311
	davon				
02	Einnahmen der laufenden Rechnung	72 212	6 427	427	11 785
	davon				
03	Steuern (netto)	-	-	-	-
	darunter				
04	Gemeindeanteil an der Einkommensteuer	-	-	-	-
05	Gemeindeanteil an der Umsatzsteuer	-	-	-	-
06	Gewerbesteuer (netto)	-	-	-	-
07	Grundsteuer A und B	-	-	-	-
08	Schlüsselzuweisungen vom Land	-	-	-	-
09	Bedarfs- und sonst. allgem. Zuweis. v. Land	-	-	-	-
10	Erstattungen und laufende Zuweis. v. Land	21 673	2 966	36	2 366
11	Erstattungen und laufende Zuweis. v. Bund	722	8	-	86
12	Gebühren, zweckgebundene Abgaben	19 472	275	150	2 637
13	sonstige Einnahmen	32 184	3 214	261	7 362
14	abzüglich: Zahlungen von gleicher Ebene	1 838	35	19	667
15	Einnahmen der Kapitalrechnung	28 051	7 247	73	4 526
	davon				
16	Zuweisungen für Investitionen vom Land	17 292	1 038	61	2 614
17	Kreditaufnahme bei Verwaltungen	-	-	-	-
18	sonstige Einnahmen	12 739	6 209	12	1 965
19	abzüglich: Zahlungen von gleicher Ebene	1 981	-	-	53
20	Bereinigte Ausgaben	407 275	48 456	5 599	57 917
	davon				
21	Ausgaben der laufenden Rechnung	346 763	37 207	5 375	37 491
	davon				
22	Personalausgaben	122 576	9 086	2 918	23 076
23	laufender Sachaufwand	52 679	5 993	462	12 516
24	soziale Leistungen	-	-	-	-
25	Zinsausgaben	-	-	-	-
26	sonstige Ausgaben	173 346	22 162	2 014	2 565
27	abzüglich: Zahlungen von gleicher Ebene	1 838	35	19	667
28	Ausgaben der Kapitalrechnung	60 512	11 249	224	20 426
	davon				
29	Sachinvestitionen	54 036	11 195	214	18 805
	darunter				
30	Baumaßnahmen	48 304	11 137	150	15 823
31	Kredittilgungen bei Verwaltungen	-	-	-	-
32	sonstige Ausgaben	8 457	54	10	1 674
33	abzüglich: Zahlungen von gleicher Ebene	1 981	-	-	53
34	Finanzierungssaldo	-307 012	-34 781	-5 099	-41 606

Aufgabenbereich							Lfd. Nr.
331	342	35	darunter		360	37	
Theater	Sonstige Kulturpflege	Volksbildung, kulturelle Bildung	350	352	Naturschutz und Landschafts- pflege	kirchliche Angelegenheiten, weltanschauliche Gemeinschaften	
			Volkshochschulen	nichtwissen- schaftliche Bibliotheken			
1 000 €							
10 929	1 786	16 049	5 418	7 559	10 068	595	01
10 554	1 539	14 331	5 166	7 117	4 378	4	02
-	-	-	-	-	-	-	03
-	-	-	-	-	-	-	04
-	-	-	-	-	-	-	05
-	-	-	-	-	-	-	06
-	-	-	-	-	-	-	07
-	-	-	-	-	-	-	08
-	-	-	-	-	-	-	09
7 496	879	4 247	1 437	2 583	553	1	10
9	-	38	17	-	118	-	11
2 099	93	5 618	3 389	1 579	192	-	12
975	570	5 267	406	3 697	3 545	3	13
25	3	839	83	743	30	-	14
376	248	1 718	252	442	5 690	591	15
84	63	1 671	251	436	4 918	475	16
-	-	-	-	-	-	-	17
302	185	73	1	32	777	116	18
10	-	27	-	26	6	-	19
120 835	3 384	55 648	9 514	38 604	15 985	1 326	20
118 599	2 864	51 419	8 623	37 665	8 785	153	21
16 032	341	34 859	4 948	27 141	5 858	-	22
3 073	610	11 419	1 414	8 166	2 105	28	23
-	-	-	-	-	-	-	24
-	-	-	-	-	-	-	25
99 520	1 916	5 979	2 344	3 101	851	125	26
25	3	839	83	743	30	-	27
2 235	520	4 230	890	939	7 200	1 172	28
379	315	4 006	890	925	7 169	64	29
185	-	2 555	401	101	7 015	39	30
-	-	-	-	-	-	-	31
1 867	205	250	1	41	37	1 108	32
10	-	27	-	26	6	-	33
-109 905	-1 598	-39 600	-4 096	-31 045	-5 917	-731	34

Noch: 2.4 Einnahmen und Ausgaben der Gemeinden/GV. des Freistaates Sachsen
nach Aufgabenbereichen

Lfd. Nr.	Art der Einnahmen/Ausgaben	Einzelplan 4 Soziale Sicherung	Darunter		
			40	41	420
			Verwaltung der sozialen Angelegen- heiten	Sozialhilfe nach Bundes- sozialhilfegesetz	Leistungen nach Asylbe- werberleis- tungsgesetz
1 000 €					
01	Bereinigte Einnahmen	684 391	14 949	172 332	51 622
	davon				
02	Einnahmen der laufenden Rechnung	667 368	9 710	172 332	51 622
	davon				
03	Steuern (netto)	-	-	-	-
	darunter				
04	Gemeindeanteil an der Einkommensteuer	-	-	-	-
05	Gemeindeanteil an der Umsatzsteuer	-	-	-	-
06	Gewerbesteuer (netto)	-	-	-	-
07	Grundsteuer A und B	-	-	-	-
08	Schlüsselzuweisungen vom Land	-	-	-	-
09	Bedarfs- und sonst. allgem. Zuweis. v. Land	-	-	-	-
10	Erstattungen und laufende Zuweis. v. Land	347 962	1 780	8 492	50 616
11	Erstattungen und laufende Zuweis. v. Bund	9 234	2 805	3 901	-
12	Gebühren, zweckgebundene Abgaben	79 721	854	-	-
13	sonstige Einnahmen	283 381	5 428	169 902	1 005
14	abzüglich: Zahlungen von gleicher Ebene	52 931	1 157	9 962	-
15	Einnahmen der Kapitalrechnung	17 023	5 239	-	-
	davon				
16	Zuweisungen für Investitionen vom Land	11 704	2 817	-	-
17	Kreditaufnahme bei Verwaltungen	-	-	-	-
18	sonstige Einnahmen	5 651	2 421	-	-
19	abzüglich: Zahlungen von gleicher Ebene	332	-	-	-
20	Bereinigte Ausgaben	2 296 734	183 346	867 402	50 352
	davon				
21	Ausgaben der laufenden Rechnung	2 234 391	178 087	867 402	50 352
	davon				
22	Personalausgaben	486 985	162 157	853	-
23	laufender Sachaufwand	84 879	9 386	723	2 479
24	soziale Leistungen	1 265 926	-	840 593	47 868
25	Zinsausgaben	-	-	-	-
26	sonstige Ausgaben	449 531	7 702	35 195	6
27	abzüglich: Zahlungen von gleicher Ebene	52 931	1 157	9 962	-
28	Ausgaben der Kapitalrechnung	62 343	5 259	-	-
	davon				
29	Sachinvestitionen	40 294	4 266	-	-
	darunter				
30	Baumaßnahmen	34 737	2 939	-	-
31	Kredittilgungen bei Verwaltungen	-	-	-	-
32	sonstige Ausgaben	22 381	993	-	-
33	abzüglich: Zahlungen von gleicher Ebene	332	-	-	-
34	Finanzierungssaldo	-1 612 343	-168 397	-695 070	1 270

Aufgabenbereich							Lfd. Nr.
43	45	46	darunter	47	48	49	
Soziale Einrichtungen und Dienste	Kinder- und Jugendhilfe nach dem SGB VIII	Einrichtungen der Jugendhilfe (eigene Einrichtungen)	464	Förderung von anderen Trägern der Wohlfahrts- pflege und Jugendhilfe	weitere soziale Leistungen	sonstige soziale Angelegenheiten	
			Tages- einrichtungen für Kinder				
1 000 €							
17 820	37 889	243 416	229 303	93 514	49 296	2 214	01
14 101	37 850	237 263	223 600	92 782	48 154	2 214	02
-	-	-	-	-	-	-	03
-	-	-	-	-	-	-	04
-	-	-	-	-	-	-	05
-	-	-	-	-	-	-	06
-	-	-	-	-	-	-	07
-	-	-	-	-	-	-	08
-	-	-	-	-	-	-	09
8 724	18 163	136 103	133 569	84 821	38 060	1 162	10
57	304	389	235	185	212	126	11
3 631	546	74 690	71 348	-	0	1	12
5 321	30 866	45 415	35 338	14 244	10 229	926	13
3 633	12 029	19 335	16 889	6 467	347	-	14
3 719	39	6 153	5 703	732	1 142	-	15
3 643	4	4 137	3 933	413	689	-	16
-	-	-	-	-	-	-	17
76	35	2 315	2 056	352	453	-	18
-	-	299	287	33	-	-	19
28 196	278 638	519 857	477 946	238 083	99 930	29 248	20
21 372	278 319	481 820	442 473	227 602	98 511	29 244	21
7 493	12 582	302 412	277 047	-	1 429	60	22
8 610	2 199	55 201	47 619	5 743	303	234	23
-	255 386	-	-	15 481	92 967	11 976	24
-	-	-	-	-	-	-	25
8 903	20 180	143 542	134 696	212 845	4 160	16 975	26
3 633	12 029	19 335	16 889	6 467	347	-	27
6 824	320	38 036	35 473	10 482	1 419	3	28
5 889	9	28 710	26 526	-	1 419	-	29
5 722	-	25 834	23 856	-	241	-	30
-	-	-	-	-	-	-	31
935	311	9 625	9 233	10 515	-	3	32
-	-	299	287	33	-	-	33
-10 376	-240 749	-276 441	-248 643	-144 569	-50 635	-27 033	34

Noch: 2.4 Einnahmen und Ausgaben der Gemeinden/GV. des Freistaates Sachsen
nach Aufgabenbereichen

Lfd. Nr.	Art der Einnahmen/Ausgaben	Einzelplan 5 Gesundheit, Sport, Erholung	Davon		
			50	51	54
			Gesundheits- verwaltung	Kranken- häuser	sonstige Einrichtungen und Maßnahmen der Gesund- heitspflege
1 000 €					
01	Bereinigte Einnahmen	159 889	11 612	21 252	53 345
	davon				
02	Einnahmen der laufenden Rechnung	111 248	11 604	53	50 658
	davon				
03	Steuern (netto)	-	-	-	-
	darunter				
04	Gemeindeanteil an der Einkommensteuer	-	-	-	-
05	Gemeindeanteil an der Umsatzsteuer	-	-	-	-
06	Gewerbesteuer (netto)	-	-	-	-
07	Grundsteuer A und B	-	-	-	-
08	Schlüsselzuweisungen vom Land	-	-	-	-
09	Bedarfs- und sonst. allgem. Zuweis. v. Land	-	-	-	-
10	Erstattungen und laufende Zuweis. v. Land	7 781	5 057	-	1 778
11	Erstattungen und laufende Zuweis. v. Bund	2 568	-	-	0
12	Gebühren, zweckgebundene Abgaben	61 639	3 858	-	42 792
13	sonstige Einnahmen	41 066	2 707	53	6 525
14	abzüglich: Zahlungen von gleicher Ebene	1 806	18	-	436
15	Einnahmen der Kapitalrechnung	48 641	9	21 199	2 686
	davon				
16	Zuweisungen für Investitionen vom Land	39 677	9	20 171	249
17	Kreditaufnahme bei Verwaltungen	-	-	-	-
18	sonstige Einnahmen	9 797	-	1 299	2 448
19	abzüglich: Zahlungen von gleicher Ebene	833	-	271	10
20	Bereinigte Ausgaben	404 320	60 656	25 635	59 215
	davon				
21	Ausgaben der laufenden Rechnung	306 759	60 507	2 439	54 272
	davon				
22	Personalausgaben	129 667	48 385	-	13 464
23	laufender Sachaufwand	101 973	5 502	246	32 312
24	soziale Leistungen	-	-	-	-
25	Zinsausgaben	-	-	-	-
26	sonstige Ausgaben	76 925	6 638	2 193	8 932
27	abzüglich: Zahlungen von gleicher Ebene	1 806	18	-	436
28	Ausgaben der Kapitalrechnung	97 560	148	23 196	4 943
	davon				
29	Sachinvestitionen	81 256	148	23 390	4 069
	darunter				
30	Baumaßnahmen	70 249	22	21 136	1 090
31	Kredittilgungen bei Verwaltungen	-	-	-	-
32	sonstige Ausgaben	17 138	-	77	884
33	abzüglich: Zahlungen von gleicher Ebene	833	-	271	10
34	Finanzierungssaldo	-244 431	-49 043	-4 383	-5 870

Aufgabenbereich							Lfd. Nr.
darunter		55	56	57	58	59	
541	544	Förderung des Sports	eigene Sportstätten	Bade- anstalten	Park- und Gartenanlagen	sonstige Erholungs- einrichtungen	
Rettungs- dienst	Drogen- und Suchtberatung						
1 000 €							
47 395	1 137	7 104	25 994	15 778	16 174	8 630	01
46 721	1 137	5 835	11 235	12 042	13 263	6 558	02
-	-	-	-	-	-	-	03
-	-	-	-	-	-	-	04
-	-	-	-	-	-	-	05
-	-	-	-	-	-	-	06
-	-	-	-	-	-	-	07
-	-	-	-	-	-	-	08
-	-	-	-	-	-	-	09
-	1 129	419	294	7	187	40	10
-	-	2 038	142	19	354	16	11
41 490	1	1 639	3 738	7 832	420	1 360	12
5 667	7	2 737	7 298	4 205	12 352	5 189	13
436	-	999	236	22	49	46	14
674	-	1 269	14 758	3 737	2 910	2 072	15
246	-	961	13 277	1 252	2 171	1 588	16
-	-	-	-	-	-	-	17
428	-	570	1 674	2 487	745	573	18
-	-	262	192	3	6	89	19
50 676	2 235	48 972	74 837	51 006	71 754	12 245	20
46 415	2 235	42 912	34 098	40 682	63 317	8 530	21
9 653	201	5 509	9 142	15 178	33 358	4 630	22
31 875	3	4 198	19 932	17 170	19 880	2 733	23
-	-	-	-	-	-	-	24
-	-	-	-	-	-	-	25
5 323	2 031	34 204	5 260	8 356	10 128	1 214	26
436	-	999	236	22	49	46	27
4 261	-	6 059	40 739	10 324	8 437	3 715	28
3 898	-	2 294	31 804	8 007	8 038	3 506	29
935	-	2 166	29 862	5 512	7 397	3 064	30
-	-	-	-	-	-	-	31
363	-	4 027	9 127	2 320	405	298	32
-	-	262	192	3	6	89	33
-3 282	-1 098	-41 868	-48 843	-35 228	-55 580	-3 615	34

Noch: 2.4 Einnahmen und Ausgaben der Gemeinden/GV. des Freistaates Sachsen
nach Aufgabenbereichen

Lfd. Nr.	Art der Einnahmen/Ausgaben	Einzelplan 6 Bau- und Wohnungs- wesen, Verkehr	Davon		
			60	61	62
			Bau- verwaltung	Städte- planung, Vermessung, Bauordnung	Wohnungs- bauförderung und -fürsorge, Wohnungs- unternehmen
1 000 €					
01	Bereinigte Einnahmen	572 339	20 581	211 667	25 705
	davon				
02	Einnahmen der laufenden Rechnung	153 693	10 728	34 289	7 944
	davon				
03	Steuern (netto)	-	-	-	-
	darunter				
04	Gemeindeanteil an der Einkommensteuer	-	-	-	-
05	Gemeindeanteil an der Umsatzsteuer	-	-	-	-
06	Gewerbesteuer (netto)	-	-	-	-
07	Grundsteuer A und B	-	-	-	-
08	Schlüsselzuweisungen vom Land	-	-	-	-
09	Bedarfs- und sonst. allgem. Zuweis. v. Land	-	-	-	-
10	Erstattungen und laufende Zuweis. v. Land	68 159	66	1 759	73
11	Erstattungen und laufende Zuweis. v. Bund	455	42	227	17
12	Gebühren, zweckgebundene Abgaben	54 106	3 399	27 597	121
13	sonstige Einnahmen	32 400	7 608	4 967	7 750
14	abzüglich: Zahlungen von gleicher Ebene	1 427	387	261	16
15	Einnahmen der Kapitalrechnung	418 645	9 852	177 378	17 761
	davon				
16	Zuweisungen für Investitionen vom Land	345 966	3 492	152 162	15 641
17	Kreditaufnahme bei Verwaltungen	-	-	-	-
18	sonstige Einnahmen	80 385	6 596	29 091	2 120
19	abzüglich: Zahlungen von gleicher Ebene	7 706	235	3 875	-
20	Bereinigte Ausgaben	1 030 687	159 370	319 180	38 296
	davon				
21	Ausgaben der laufenden Rechnung	442 161	142 513	110 108	12 830
	davon				
22	Personalausgaben	233 018	120 861	87 443	10 157
23	laufender Sachaufwand	183 520	12 312	18 901	2 064
24	soziale Leistungen	-	-	-	-
25	Zinsausgaben	-	-	-	-
26	sonstige Ausgaben	27 049	9 727	4 025	626
27	abzüglich: Zahlungen von gleicher Ebene	1 427	387	261	16
28	Ausgaben der Kapitalrechnung	588 527	16 856	209 072	25 465
	davon				
29	Sachinvestitionen	541 407	12 524	172 017	23 366
	darunter				
30	Baumaßnahmen	527 909	11 119	167 326	23 223
31	Kredittilgungen bei Verwaltungen	-	-	-	-
32	sonstige Ausgaben	54 825	4 567	40 930	2 099
33	abzüglich: Zahlungen von gleicher Ebene	7 706	235	3 875	-
34	Finanzierungssaldo	-458 348	-138 789	-107 513	-12 591

Aufgabenbereich							Lfd. Nr.
63	65	66	darunter	67	68	69	
Gemeinde- straßen	Kreis- straßen	Bundes- und Staatsstraßen	660	Straßen- beleuchtung und -reinigung	Einrichtungen für den ruhenden Verkehr	Wasserläufe, Wasserbau	
			Bundes- straßen				
1 000 €							
183 245	56 363	28 728	22 406	13 974	18 373	13 702	01
52 779	20 937	61	-	9 879	15 207	1 870	02
-	-	-	-	-	-	-	03
-	-	-	-	-	-	-	04
-	-	-	-	-	-	-	05
-	-	-	-	-	-	-	06
-	-	-	-	-	-	-	07
-	-	-	-	-	-	-	08
-	-	-	-	-	-	-	09
45 233	20 748	60	-	164	-	57	10
162	-	-	-	2	-	4	11
2 665	24	1	-	5 462	14 799	40	12
5 409	169	0	-	4 293	434	1 769	13
690	5	-	-	43	26	-	14
130 465	35 427	28 667	22 406	4 096	3 167	11 832	15
112 680	33 733	21 272	15 239	1 454	1 869	3 665	16
-	-	-	-	-	-	-	17
19 507	3 369	7 544	7 316	2 647	1 303	8 206	18
1 721	1 675	149	149	5	6	39	19
288 905	68 997	56 712	47 796	79 999	5 968	13 261	20
73 619	20 963	2 551	1 459	73 204	2 291	4 080	21
6 411	1 033	-	-	4 954	526	1 632	22
62 472	18 829	2 531	1 459	62 718	1 584	2 111	23
-	-	-	-	-	-	-	24
-	-	-	-	-	-	-	25
5 425	1 107	20	-	5 575	207	337	26
690	5	-	-	43	26	-	27
215 286	48 034	54 161	46 337	6 794	3 676	9 181	28
211 878	48 581	53 820	46 119	6 527	3 678	9 016	29
207 219	46 884	53 442	45 827	6 198	3 541	8 958	30
-	-	-	-	-	-	-	31
5 130	1 128	490	367	273	4	204	32
1 721	1 675	149	149	5	6	39	33
-105 660	-12 634	-27 984	-25 390	-66 024	12 406	442	34

Noch: 2.4 Einnahmen und Ausgaben der Gemeinden/GV. des Freistaates Sachsen
nach Aufgabenbereichen

Lfd. Nr.	Art der Einnahmen/Ausgaben	Einzelplan 7 Öffentliche Einrichtungen, Wirtschafts- förderung	Davon		
			70	72	73
			Abwasser- beseitigung	Abfall- beseitigung	Märkte
1 000 €					
01	Bereinigte Einnahmen	385 839	86 897	159 712	9 430
	davon				
02	Einnahmen der laufenden Rechnung	272 719	45 595	154 092	9 414
	davon				
03	Steuern (netto)	-	-	-	-
	darunter				
04	Gemeindeanteil an der Einkommensteuer	-	-	-	-
05	Gemeindeanteil an der Umsatzsteuer	-	-	-	-
06	Gewerbesteuer (netto)	-	-	-	-
07	Grundsteuer A und B	-	-	-	-
08	Schlüsselzuweisungen vom Land	-	-	-	-
09	Bedarfs- und sonst. allgem. Zuweis. v. Land	-	-	-	-
10	Erstattungen und laufende Zuweis. v. Land	5 293	92	847	10
11	Erstattungen und laufende Zuweis. v. Bund	1 328	3	8	-
12	Gebühren, zweckgebundene Abgaben	204 670	36 276	141 547	7 622
13	sonstige Einnahmen	64 571	10 035	11 953	1 783
14	abzüglich: Zahlungen von gleicher Ebene	3 142	810	263	1
15	Einnahmen der Kapitalrechnung	113 119	41 302	5 620	16
	davon				
16	Zuweisungen für Investitionen vom Land	57 253	12 497	4 776	14
17	Kreditaufnahme bei Verwaltungen	-	-	-	-
18	sonstige Einnahmen	57 192	29 330	1 022	28
19	abzüglich: Zahlungen von gleicher Ebene	1 326	524	178	25
20	Bereinigte Ausgaben	606 461	91 536	162 185	7 752
	davon				
21	Ausgaben der laufenden Rechnung	462 209	40 493	148 928	7 450
	davon				
22	Personalausgaben	151 538	1 587	7 236	2 327
23	laufender Sachaufwand	191 076	16 866	112 044	5 015
24	soziale Leistungen	-	-	-	-
25	Zinsausgaben	-	-	-	-
26	sonstige Ausgaben	122 737	22 851	29 911	109
27	abzüglich: Zahlungen von gleicher Ebene	3 142	810	263	1
28	Ausgaben der Kapitalrechnung	144 251	51 043	13 257	303
	davon				
29	Sachinvestitionen	108 191	35 720	9 441	328
	darunter				
30	Baumaßnahmen	89 328	26 957	9 070	136
31	Kredittilgungen bei Verwaltungen	-	-	-	-
32	sonstige Ausgaben	37 386	15 847	3 993	-
33	abzüglich: Zahlungen von gleicher Ebene	1 326	524	178	25
34	Finanzierungssaldo	-220 622	-4 639	-2 472	1 678

Aufgabenbereich							Lfd. Nr.
74	75	76	77	darunter	78	79	
Schlacht- und Viehhöfe	Bestattungs- wesen	sonstige öffentliche Einrichtungen	Hilfsbetriebe der Verwaltung	771	Förderung der Land- und Forstwirtschaft	Fremdenverkehr, sonstige Förderung von Wirtschaft und Verkehr	
				Bauhof			
1 000 €							
2 186	16 097	14 941	29 392	19 254	3 034	64 149	01
2 138	15 190	8 990	21 039	18 189	1 319	14 943	02
-	-	-	-	-	-	-	03
-	-	-	-	-	-	-	04
-	-	-	-	-	-	-	05
-	-	-	-	-	-	-	06
-	-	-	-	-	-	-	07
-	-	-	-	-	-	-	08
-	-	-	-	-	-	-	09
-	1 091	33	1 400	1 366	17	1 803	10
-	42	11	731	646	5	528	11
1 717	13 361	1 266	783	504	1	2 098	12
421	741	7 807	18 709	15 993	1 297	11 826	13
-	45	126	584	320	0	1 313	14
48	908	5 951	8 352	1 065	1 715	49 207	15
48	745	5 500	573	548	15	33 086	16
-	-	-	-	-	-	-	17
-	187	451	7 852	566	1 700	16 622	18
-	24	-	73	49	-	501	19
2 200	15 859	23 737	145 387	129 947	1 507	156 298	20
2 197	13 029	12 818	137 899	123 712	1 351	98 045	21
1 825	6 518	3 431	105 968	96 514	1 073	21 574	22
290	5 575	6 744	29 493	26 077	197	14 853	23
-	-	-	-	-	-	-	24
-	-	-	-	-	-	-	25
82	981	2 769	3 022	1 442	82	62 931	26
-	45	126	584	320	0	1 313	27
3	2 830	10 919	7 488	6 235	157	58 252	28
3	2 727	9 382	7 500	6 251	124	42 966	29
3	2 562	8 741	1 640	1 345	91	40 128	30
-	-	-	-	-	-	-	31
-	128	1 536	62	33	32	15 788	32
-	24	-	73	49	-	501	33
-14	238	-8 796	-115 995	-110 693	1 527	-92 148	34

Noch: 2.4 Einnahmen und Ausgaben der Gemeinden/GV. des Freistaates Sachsen
nach Aufgabenbereichen

Lfd. Nr.	Art der Einnahmen/Ausgaben	Einzelplan 8 Wirtschaftliche Unternehmen, allgemeines Grund- und Sonder- vermögen	Darunter		
			81	82 und 83	84
			Versorgungs- unternehmen	Verkehrs- sowie kombinierte Versorgungs- und Verkehrs- unternehmen	Unternehmen der Wirtschafts- förderung
1 000 €					
01	Bereinigte Einnahmen	552 031	198 479	37 692	17 955
	davon				
02	Einnahmen der laufenden Rechnung	356 014	189 877	21 743	4 148
	davon				
03	Steuern (netto)	-	-	-	-
	darunter				
04	Gemeindeanteil an der Einkommensteuer	-	-	-	-
05	Gemeindeanteil an der Umsatzsteuer	-	-	-	-
06	Gewerbesteuer (netto)	-	-	-	-
07	Grundsteuer A und B	-	-	-	-
08	Schlüsselzuweisungen vom Land	-	-	-	-
09	Bedarfs- und sonst. allgem. Zuweis. v. Land	-	-	-	-
10	Erstattungen und laufende Zuweis. v. Land	1 396	-	207	17
11	Erstattungen und laufende Zuweis. v. Bund	232	30	-	-
12	Gebühren, zweckgebundene Abgaben	8 868	6 058	184	171
13	sonstige Einnahmen	345 884	183 789	21 417	3 960
14	abzüglich: Zahlungen von gleicher Ebene	366	-	65	-
15	Einnahmen der Kapitalrechnung	196 017	8 602	15 949	13 807
	davon				
16	Zuweisungen für Investitionen vom Land	22 553	984	1 241	7 269
17	Kreditaufnahme bei Verwaltungen	-	-	-	-
18	sonstige Einnahmen	173 824	7 618	14 708	6 537
19	abzüglich: Zahlungen von gleicher Ebene	360	-	-	-
20	Bereinigte Ausgaben	330 192	20 233	67 883	28 566
	davon				
21	Ausgaben der laufenden Rechnung	183 659	12 690	58 672	17 173
	davon				
22	Personalausgaben	10 251	420	312	1 402
23	laufender Sachaufwand	75 913	6 938	275	4 783
24	soziale Leistungen	-	-	-	-
25	Zinsausgaben	-	-	-	-
26	sonstige Ausgaben	97 861	5 332	58 150	10 988
27	abzüglich: Zahlungen von gleicher Ebene	366	-	65	-
28	Ausgaben der Kapitalrechnung	146 533	7 544	9 211	11 393
	davon				
29	Sachinvestitionen	90 618	2 284	1 997	5 516
	darunter				
30	Baumaßnahmen	46 412	2 244	1 994	5 483
31	Kredittilgungen bei Verwaltungen	-	-	-	-
32	sonstige Ausgaben	56 275	5 259	7 214	5 878
33	abzüglich: Zahlungen von gleicher Ebene	360	-	-	-
34	Finanzierungssaldo	221 839	178 246	-30 191	-10 611

Aufgabenbereich				Einzelplan 9 Allgemeine Finanz- wirtschaft	Darunter Aufgabenbereich		Lfd. Nr.
85	86 und 87	88	89		90	91	
Land- und forstwirt- schaftliche Unternehmen	Kur- u. Bade- betriebe, sonstige wirtschaftliche Unternehmen	Allgemeines Grundvermögen	Allgemeines Sonder- vermögen		Steuern, allgemeine Zuweisungen und allgemeine Umlagen	Sonstige allgemeine Finanz- wirtschaft	
1 000 €							
6 400	26 718	257 679	935	4 473 931	4 394 697	79 234	01
6 162	23 775	107 879	770	4 360 132	4 294 375	65 757	02
-	-	-	-	1 610 771	1 610 771	-	03
-	-	-	-	351 945	351 945	-	04
-	-	-	-	142 309	142 309	-	05
-	-	-	-	690 498	690 498	-	06
-	-	-	-	408 390	408 390	-	07
-	-	-	-	2 509 850	2 509 850	-	08
-	-	-	-	169 698	169 698	-	09
324	-	819	-	-	-	-	10
-	-	202	-	-	-	-	11
51	1 725	679	-	-	-	-	12
5 819	22 050	106 449	770	869 131	800 470	68 661	13
32	-	269	-	799 318	796 414	2 904	14
238	2 943	149 800	165	113 799	100 322	13 477	15
96	670	12 318	-25	110 301	100 319	9 981	16
-	-	-	-	-	-	-	17
143	2 292	137 822	190	4 010	79	3 931	18
-	19	341	-	512	76	436	19
6 064	13 095	183 835	2 558	307 066	50 657	256 401	20
5 876	6 983	78 356	1 564	302 008	47 919	254 089	21
2 519	900	3 761	1	-	-	-	22
3 075	1 660	59 086	27	5 641	3 255	2 385	23
-	-	-	-	-	-	-	24
-	-	-	-	253 868	-	253 868	25
314	4 423	15 778	1 537	841 818	841 078	740	26
32	-	269	-	799 318	796 414	2 904	27
189	6 111	105 479	993	5 058	2 738	2 312	28
189	833	73 393	993	-	-	-	29
115	733	35 837	5	-	-	-	30
-	-	-	-	808	-	808	31
-	5 298	32 426	-	4 761	2 814	1 939	32
-	19	341	-	512	76	436	33
336	13 623	73 844	-1 623	4 166 865	4 344 040	-177 167	34

2.4.1 Einnahmen und Ausgaben der Kreisfreien Städte des Freistaates Sachsen nach Aufgabenbereichen

Lfd. Nr.	Art der Einnahmen/Ausgaben	Einzelplan 0 Allgemeine Verwaltung	Darunter		
			00	01	02
			Gemeinde- organe	Rechnungs- prüfung	Haupt- verwaltung
1 000 €					
01	Bereinigte Einnahmen	220 449	922	244	19 587
	davon				
02	Einnahmen der laufenden Rechnung	51 168	892	244	19 542
	davon				
03	Steuern (netto)	-	-	-	-
	darunter				
04	Gemeindeanteil an der Einkommensteuer	-	-	-	-
05	Gemeindeanteil an der Umsatzsteuer	-	-	-	-
06	Gewerbesteuer (netto)	-	-	-	-
07	Grundsteuer A und B	-	-	-	-
08	Schlüsselzuweisungen vom Land	-	-	-	-
09	Bedarfs- und sonst. allgem. Zuweis. v. Land	-	-	-	-
10	Erstattungen und laufende Zuweis. v. Land	1 497	23	-	290
11	Erstattungen und laufende Zuweis. v. Bund	944	567	-	89
12	Gebühren, zweckgebundene Abgaben	2 158	8	47	136
13	sonstige Einnahmen	47 795	316	196	19 597
14	abzüglich: Zahlungen von gleicher Ebene	1 226	21	-	570
15	Einnahmen der Kapitalrechnung	169 281	30	-	45
	davon				
16	Zuweisungen für Investitionen vom Land	1 349	-	-	8
17	Kreditaufnahme bei Verwaltungen	-	-	-	-
18	sonstige Einnahmen	167 933	31	-	37
19	abzüglich: Zahlungen von gleicher Ebene	1	1	-	-
20	Bereinigte Ausgaben	282 523	25 333	5 626	92 813
	davon				
21	Ausgaben der laufenden Rechnung	270 168	25 039	5 619	90 564
	davon				
22	Personalausgaben	193 049	18 595	5 406	74 006
23	laufender Sachaufwand	74 136	5 350	213	16 367
24	soziale Leistungen	-	-	-	-
25	Zinsausgaben	-	-	-	-
26	sonstige Ausgaben	4 209	1 116	-	761
27	abzüglich: Zahlungen von gleicher Ebene	1 226	21	-	570
28	Ausgaben der Kapitalrechnung	12 355	294	7	2 249
	davon				
29	Sachinvestitionen	12 164	105	7	2 249
	darunter				
30	Baumaßnahmen	2 970	30	-	233
31	Kredittilgungen bei Verwaltungen	-	-	-	-
32	sonstige Ausgaben	192	191	-	-
33	abzüglich: Zahlungen von gleicher Ebene	1	1	-	-
34	Finanzierungssaldo	-62 074	-24 411	-5 382	-73 226

Aufgabenbereich			Einzelplan 1 Öffentliche Sicherheit und Ordnung	Darunter Aufgabenbereich			Lfd. Nr.
03	05	06		11	13	14	
Finanz- verwaltung	Besondere Dienststellen der allgemeinen Verwaltung	Einrichtungen für die gesamte Verwaltung		Öffentliche Ordnung	Feuer- schutz	Kata- strophen- schutz	
1 000 €							
187 718	2 801	9 048	117 258	56 538	6 292	53	01
19 679	2 801	7 880	58 456	54 036	3 342	37	02
-	-	-	-	-	-	-	03
-	-	-	-	-	-	-	04
-	-	-	-	-	-	-	05
-	-	-	-	-	-	-	06
-	-	-	-	-	-	-	07
-	-	-	-	-	-	-	08
-	-	-	-	-	-	-	09
81	1 077	24	1 411	509	127	17	10
-	241	47	283	39	38	6	11
446	1 404	118	31 414	29 451	1 962	-	12
19 549	240	7 769	26 998	24 212	2 688	14	13
397	161	77	1 650	176	1 473	-	14
168 039	-	1 168	58 803	2 503	2 951	16	15
203	-	1 139	52 308	2 046	2 921	16	16
-	-	-	-	-	-	-	17
167 836	-	29	6 494	456	29	-	18
-	-	-	-	-	-	-	19
66 121	8 369	72 616	226 171	96 173	73 534	1 623	20
63 716	8 278	65 317	157 024	92 066	62 324	1 570	21
44 396	6 729	32 633	129 647	71 744	56 377	1 400	22
17 591	1 710	32 555	26 500	18 314	7 094	169	23
-	-	-	-	-	-	-	24
-	-	-	-	-	-	-	25
2 126	-	206	2 527	2 184	326	1	26
397	161	77	1 650	176	1 473	-	27
2 405	91	7 299	69 147	4 107	11 210	52	28
2 405	91	7 297	67 928	3 936	11 197	52	29
643	14	2 050	58 727	3 295	3 951	0	30
-	-	-	-	-	-	-	31
-	-	2	1 219	171	13	-	32
-	-	-	-	-	-	-	33
121 597	-5 568	-63 568	-108 913	-39 635	-67 242	-1 569	34

Noch: 2.4.1 Einnahmen und Ausgaben der Kreisfreien Städte des Freistaates Sachsen
nach Aufgabenbereichen

Lfd. Nr.	Art der Einnahmen/Ausgaben	Einzelplan 17 Kosten des August- Hochwassers 2002 und Abwicklung seiner Folgen	Davon		
			170	171	172
			Allgemeine Verwaltung	Öffentliche Sicherheit und Ordnung	Schulen
1 000 €					
01	Bereinigte Einnahmen	54 374	3 256	2 658	6 060
	davon				
02	Einnahmen der laufenden Rechnung	1 042	106	334	204
	davon				
03	Steuern (netto)	-	-	-	-
	darunter				
04	Gemeindeanteil an der Einkommensteuer	-	-	-	-
05	Gemeindeanteil an der Umsatzsteuer	-	-	-	-
06	Gewerbesteuer (netto)	-	-	-	-
07	Grundsteuer A und B	-	-	-	-
08	Schlüsselzuweisungen vom Land	-	-	-	-
09	Bedarfs- und sonst. allgem. Zuweis. v. Land	-	-	-	-
10	Erstattungen und laufende Zuweis. v. Land	758	106	134	192
11	Erstattungen und laufende Zuweis. v. Bund	200	-	200	-
12	Gebühren, zweckgebundene Abgaben	-	-	-	-
13	sonstige Einnahmen	83	-	-	13
14	abzüglich: Zahlungen von gleicher Ebene	-	-	-	-
15	Einnahmen der Kapitalrechnung	53 333	3 150	2 324	5 856
	davon				
16	Zuweisungen für Investitionen vom Land	47 324	3 150	2 324	4 254
17	Kreditaufnahme bei Verwaltungen	-	-	-	-
18	sonstige Einnahmen	6 008	-	-	1 601
19	abzüglich: Zahlungen von gleicher Ebene	-	-	-	-
20	Bereinigte Ausgaben	54 841	3 741	3 325	3 961
	davon				
21	Ausgaben der laufenden Rechnung	1 064	150	270	22
	davon				
22	Personalausgaben	125	-	-	-
23	laufender Sachaufwand	923	150	270	22
24	soziale Leistungen	-	-	-	-
25	Zinsausgaben	-	-	-	-
26	sonstige Ausgaben	16	-	-	-
27	abzüglich: Zahlungen von gleicher Ebene	-	-	-	-
28	Ausgaben der Kapitalrechnung	53 777	3 591	3 055	3 939
	davon				
29	Sachinvestitionen	52 743	3 591	3 055	3 915
	darunter				
30	Baumaßnahmen	51 480	3 591	2 063	3 704
31	Kredittilgungen bei Verwaltungen	-	-	-	-
32	sonstige Ausgaben	1 035	-	-	24
33	abzüglich: Zahlungen von gleicher Ebene	-	-	-	-
34	Finanzierungssaldo	-467	-485	-666	2 099

Aufgabenbereich							Lfd. Nr.
173	174	175	176	177	178	179	
Wissenschaft, Forschung, Kulturpflege	Soziale Sicherung	Gesundheit, Sport, Erholung	Bau- und Wohnungswesen, Verkehr	Öffentliche Einrichtungen, Wirtschaftsförderung	Wirtschaftliche Unternehmen, allgemeines Grund- und Sondervermögen	Allgemeine Finanzwirtschaft	
1 000 €							
606	1 691	420	38 693	-	991	-	01
126	0	56	133	-	82	-	02
-	-	-	-	-	-	-	03
-	-	-	-	-	-	-	04
-	-	-	-	-	-	-	05
-	-	-	-	-	-	-	06
-	-	-	-	-	-	-	07
-	-	-	-	-	-	-	08
-	-	-	-	-	-	-	09
66	0	56	122	-	82	-	10
-	-	-	-	-	-	-	11
-	-	-	-	-	-	-	12
60	-	-	11	-	-	-	13
-	-	-	-	-	-	-	14
480	1 690	364	38 560	-	909	-	15
480	1 552	357	34 299	-	909	-	16
-	-	-	-	-	-	-	17
-	138	7	4 262	-	-	-	18
-	-	-	-	-	-	-	19
737	1 897	1 264	38 324	-	1 593	-	20
208	45	74	122	-	173	-	21
125	-	-	-	-	-	-	22
80	33	74	122	-	173	-	23
-	-	-	-	-	-	-	24
-	-	-	-	-	-	-	25
3	13	-	-	-	-	-	26
-	-	-	-	-	-	-	27
529	1 852	1 190	38 202	-	1 420	-	28
529	952	1 131	38 150	-	1 420	-	29
486	948	1 131	38 138	-	1 420	-	30
-	-	-	-	-	-	-	31
-	900	59	52	-	-	-	32
-	-	-	-	-	-	-	33
-131	-207	-844	369	-	-602	-	34

Noch: 2.4.1 Einnahmen und Ausgaben der Kreisfreien Städte des Freistaates Sachsen
nach Aufgabenbereichen

Lfd. Nr.	Art der Einnahmen/Ausgaben	Einzelplan 2 Schulen	Darunter		
			20	211	225
			Schul- verwaltung	Grund- schulen	Mittelschulen mit Mittel- und Hauptschulzügen
		1 000 €			
01	Bereinigte Einnahmen	51 914	5 743	6 849	5 923
	davon				
02	Einnahmen der laufenden Rechnung	15 217	5 014	3 739	1 237
	davon				
03	Steuern (netto)	-	-	-	-
	darunter				
04	Gemeindeanteil an der Einkommensteuer	-	-	-	-
05	Gemeindeanteil an der Umsatzsteuer	-	-	-	-
06	Gewerbesteuer (netto)	-	-	-	-
07	Grundsteuer A und B	-	-	-	-
08	Schlüsselzuweisungen vom Land	-	-	-	-
09	Bedarfs- und sonst. allgem. Zuweis. v. Land	-	-	-	-
10	Erstattungen und laufende Zuweis. v. Land	284	-	11	39
11	Erstattungen und laufende Zuweis. v. Bund	248	54	4	2
12	Gebühren, zweckgebundene Abgaben	1 333	30	292	337
13	sonstige Einnahmen	13 392	4 930	3 431	859
14	abzüglich: Zahlungen von gleicher Ebene	40	-	-	-
15	Einnahmen der Kapitalrechnung	36 697	729	3 110	4 686
	davon				
16	Zuweisungen für Investitionen vom Land	32 458	716	3 069	4 520
17	Kreditaufnahme bei Verwaltungen	-	-	-	-
18	sonstige Einnahmen	4 239	13	41	166
19	abzüglich: Zahlungen von gleicher Ebene	-	-	-	-
20	Bereinigte Ausgaben	214 782	18 244	31 414	40 034
	davon				
21	Ausgaben der laufenden Rechnung	144 201	16 082	25 488	29 955
	davon				
22	Personalausgaben	41 584	11 628	5 809	6 724
23	laufender Sachaufwand	98 976	2 232	19 554	23 216
24	soziale Leistungen	-	-	-	-
25	Zinsausgaben	-	-	-	-
26	sonstige Ausgaben	3 681	2 222	124	15
27	abzüglich: Zahlungen von gleicher Ebene	40	-	-	-
28	Ausgaben der Kapitalrechnung	70 581	2 162	5 927	10 078
	davon				
29	Sachinvestitionen	70 203	2 140	5 926	10 073
	darunter				
30	Baumaßnahmen	59 544	1 816	4 599	8 260
31	Kredittilgungen bei Verwaltungen	-	-	-	-
32	sonstige Ausgaben	378	22	0	5
33	abzüglich: Zahlungen von gleicher Ebene	-	-	-	-
34	Finanzierungssaldo	-162 867	-12 501	-24 565	-34 111

Aufgabenbereich							Lfd. Nr.
231	24	davon		27	29	darunter	
Gymnasien	Berufsbildende Schulen	241	248	Förder- schulen und Sonderschul- kindergärten	übrige schulische Aufgaben	290	
		Berufsschulen, Fach- und Berufs- fachschulen	Berufsbildende Schulen für Behinderte			Schüler- beförderung	
1 000 €							
5 658	12 373	12 364	9	10 013	5 343	1 103	01
1 159	863	854	9	1 547	1 646	1 103	02
-	-	-	-	-	-	-	03
-	-	-	-	-	-	-	04
-	-	-	-	-	-	-	05
-	-	-	-	-	-	-	06
-	-	-	-	-	-	-	07
-	-	-	-	-	-	-	08
-	-	-	-	-	-	-	09
34	119	119	-	54	28	-	10
2	-	-	-	136	49	-	11
187	169	169	0	90	227	31	12
936	575	566	9	1 277	1 372	1 102	13
-	-	-	-	10	30	30	14
4 498	11 510	11 510	-	8 466	3 697	-	15
4 391	8 059	8 059	-	8 381	3 323	-	16
-	-	-	-	-	-	-	17
108	3 451	3 451	-	85	375	-	18
-	-	-	-	-	-	-	19
29 445	39 439	38 392	1 047	33 698	21 792	10 236	20
21 289	19 932	19 039	893	14 370	16 596	10 236	21
5 197	6 231	5 975	256	4 749	1 055	18	22
15 833	13 647	13 010	637	9 338	14 898	10 235	23
-	-	-	-	-	-	-	24
-	-	-	-	-	-	-	25
258	54	54	-	292	674	14	26
-	-	-	-	10	30	30	27
8 156	19 508	19 354	154	19 328	5 196	-	28
8 062	19 506	19 353	154	19 328	5 075	-	29
7 447	18 494	18 355	140	17 939	913	-	30
-	-	-	-	-	-	-	31
94	1	1	-	-	121	-	32
-	-	-	-	-	-	-	33
-23 787	-27 067	-26 029	-1 038	-23 685	-16 448	-9 134	34

Noch: 2.4.1 Einnahmen und Ausgaben der Kreisfreien Städte des Freistaates Sachsen
nach Aufgabenbereichen

Lfd. Nr.	Art der Einnahmen/Ausgaben	Einzelplan 3 Wissenschaft, Forschung, Kulturpflege	Darunter		
			300	31	321
			Kulturamt (Verwaltungs- einheit)	Wissenschaft und Forschung	Museen, Sammlungen, Ausstellungen
1 000 €					
01	Bereinigte Einnahmen	50 132	11 341	219	7 721
	davon				
02	Einnahmen der laufenden Rechnung	37 070	4 181	219	4 083
	davon				
03	Steuern (netto)	-	-	-	-
	darunter				
04	Gemeindeanteil an der Einkommensteuer	-	-	-	-
05	Gemeindeanteil an der Umsatzsteuer	-	-	-	-
06	Gewerbesteuer (netto)	-	-	-	-
07	Grundsteuer A und B	-	-	-	-
08	Schlüsselzuweisungen vom Land	-	-	-	-
09	Bedarfs- und sonst. allgem. Zuweis. v. Land	-	-	-	-
10	Erstattungen und laufende Zuweis. v. Land	15 013	2 359	-	960
11	Erstattungen und laufende Zuweis. v. Bund	525	2	-	67
12	Gebühren, zweckgebundene Abgaben	10 041	57	39	675
13	sonstige Einnahmen	11 492	1 762	180	2 380
14	abzüglich: Zahlungen von gleicher Ebene	-	-	-	-
15	Einnahmen der Kapitalrechnung	13 062	7 160	-	3 638
	davon				
16	Zuweisungen für Investitionen vom Land	4 281	1 023	-	2 088
17	Kreditaufnahme bei Verwaltungen	-	-	-	-
18	sonstige Einnahmen	8 781	6 137	-	1 550
19	abzüglich: Zahlungen von gleicher Ebene	-	-	-	-
20	Bereinigte Ausgaben	280 027	35 443	3 942	38 829
	davon				
21	Ausgaben der laufenden Rechnung	243 056	24 499	3 887	20 637
	davon				
22	Personalausgaben	71 420	4 527	1 802	11 543
23	laufender Sachaufwand	26 867	2 721	122	7 501
24	soziale Leistungen	-	-	-	-
25	Zinsausgaben	-	-	-	-
26	sonstige Ausgaben	144 768	17 250	1 963	1 594
27	abzüglich: Zahlungen von gleicher Ebene	-	-	-	-
28	Ausgaben der Kapitalrechnung	36 972	10 944	56	18 192
	davon				
29	Sachinvestitionen	31 335	10 927	46	16 653
	darunter				
30	Baumaßnahmen	27 364	10 878	-	14 350
31	Kredittilgungen bei Verwaltungen	-	-	-	-
32	sonstige Ausgaben	5 637	17	10	1 539
33	abzüglich: Zahlungen von gleicher Ebene	-	-	-	-
34	Finanzierungssaldo	-229 895	-24 102	-3 724	-31 109

Aufgabenbereich							Lfd. Nr.
331	342	35	darunter		360	37	
Theater	Sonstige Kulturpflege	Volksbildung, kulturelle Bildung	350	352	Naturschutz und Landschafts- pflege	kirchliche Angelegenheiten, weltanschauliche Gemeinschaften	
			Volkshochschulen	nichtwissen- schaftliche Bibliotheken			
1 000 €							
9 895	1 139	7 395	3 288	3 282	527	573	01
9 722	891	6 930	3 041	3 065	160	-	02
-	-	-	-	-	-	-	03
-	-	-	-	-	-	-	04
-	-	-	-	-	-	-	05
-	-	-	-	-	-	-	06
-	-	-	-	-	-	-	07
-	-	-	-	-	-	-	08
-	-	-	-	-	-	-	09
7 419	820	1 726	769	956	6	-	10
9	-	27	10	-	-	-	11
1 786	6	3 482	2 168	933	70	-	12
508	65	1 695	94	1 176	84	-	13
-	-	-	-	-	-	-	14
173	248	465	247	217	367	573	15
-	63	462	247	216	-	457	16
-	-	-	-	-	-	-	17
173	185	3	1	2	367	115	18
-	-	-	-	-	-	-	19
117 292	2 235	28 504	5 862	20 634	2 244	853	20
115 320	1 800	27 108	5 056	20 068	1 658	-	21
15 535	84	18 014	2 814	13 811	1 367	-	22
2 290	58	4 891	727	3 592	263	-	23
-	-	-	-	-	-	-	24
-	-	-	-	-	-	-	25
97 495	1 658	4 203	1 515	2 665	27	-	26
-	-	-	-	-	-	-	27
1 972	435	1 397	806	566	586	853	28
106	311	1 370	805	540	586	-	29
39	-	388	347	42	586	-	30
-	-	-	-	-	-	-	31
1 867	124	27	1	26	-	853	32
-	-	-	-	-	-	-	33
-107 397	-1 096	-21 109	-2 574	-17 352	-1 717	-280	34

Noch: 2.4.1 Einnahmen und Ausgaben der Kreisfreien Städte des Freistaates Sachsen
nach Aufgabenbereichen

Lfd. Nr.	Art der Einnahmen/Ausgaben	Einzelplan 4 Soziale Sicherung	Darunter		
			40	41	420
			Verwaltung der sozialen Angelegen- heiten	Sozialhilfe nach Bundes- sozialhilfegesetz	Leistungen nach Asylbe- werberleis- tungsgesetz
1 000 €					
01	Bereinigte Einnahmen	203 848	8 384	35 587	13 394
	davon				
02	Einnahmen der laufenden Rechnung	193 601	3 151	35 587	13 394
	davon				
03	Steuern (netto)	-	-	-	-
	darunter				
04	Gemeindeanteil an der Einkommensteuer	-	-	-	-
05	Gemeindeanteil an der Umsatzsteuer	-	-	-	-
06	Gewerbesteuer (netto)	-	-	-	-
07	Grundsteuer A und B	-	-	-	-
08	Schlüsselzuweisungen vom Land	-	-	-	-
09	Bedarfs- und sonst. allgem. Zuweis. v. Land	-	-	-	-
10	Erstattungen und laufende Zuweis. v. Land	104 759	375	2 413	13 160
11	Erstattungen und laufende Zuweis. v. Bund	966	3	-0	-
12	Gebühren, zweckgebundene Abgaben	22 744	443	-	-
13	sonstige Einnahmen	83 832	2 329	37 725	234
14	abzüglich: Zahlungen von gleicher Ebene	18 699	-	4 551	-
15	Einnahmen der Kapitalrechnung	10 247	5 233	-	-
	davon				
16	Zuweisungen für Investitionen vom Land	6 942	2 817	-	-
17	Kreditaufnahme bei Verwaltungen	-	-	-	-
18	sonstige Einnahmen	3 305	2 416	-	-
19	abzüglich: Zahlungen von gleicher Ebene	-	-	-	-
20	Bereinigte Ausgaben	821 475	83 062	232 796	14 554
	davon				
21	Ausgaben der laufenden Rechnung	793 592	79 365	232 796	14 554
	davon				
22	Personalausgaben	178 544	73 411	-	-
23	laufender Sachaufwand	27 862	5 798	-	-
24	soziale Leistungen	387 171	-	216 297	14 554
25	Zinsausgaben	-	-	-	-
26	sonstige Ausgaben	218 714	156	21 050	-
27	abzüglich: Zahlungen von gleicher Ebene	18 699	-	4 551	-
28	Ausgaben der Kapitalrechnung	27 883	3 697	-	-
	davon				
29	Sachinvestitionen	15 279	3 287	-	-
	darunter				
30	Baumaßnahmen	14 227	2 817	-	-
31	Kredittilgungen bei Verwaltungen	-	-	-	-
32	sonstige Ausgaben	12 604	410	-	-
33	abzüglich: Zahlungen von gleicher Ebene	-	-	-	-
34	Finanzierungssaldo	-617 626	-74 678	-197 209	-1 160

Aufgabenbereich							Lfd. Nr.
43	45	46	darunter	47	48	49	
Soziale Einrichtungen und Dienste	Kinder- und Jugendhilfe nach dem SGB VIII	Einrichtungen der Jugendhilfe (eigene Einrichtungen)	464	Förderung von anderen Trägern der Wohlfahrts- pflege und Jugendhilfe	weitere soziale Leistungen	sonstige soziale Angelegenheiten	
			Tages- einrichtungen für Kinder				
1 000 €							
10 701	9 867	60 341	55 565	44 568	19 285	1 072	01
7 052	9 860	59 100	54 392	44 452	19 284	1 072	02
-	-	-	-	-	-	-	03
-	-	-	-	-	-	-	04
-	-	-	-	-	-	-	05
-	-	-	-	-	-	-	06
-	-	-	-	-	-	-	07
-	-	-	-	-	-	-	08
-	-	-	-	-	-	-	09
5 180	283	27 843	27 584	39 093	15 350	1 043	10
26	237	96	31	-	-	-	11
1 573	440	20 288	19 186	-	-	-	12
3 640	13 761	15 663	10 345	6 483	3 941	28	13
3 368	4 861	4 789	2 753	1 123	7	-	14
3 649	7	1 241	1 173	116	1	-	15
3 628	4	493	492	-	-	-	16
-	-	-	-	-	-	-	17
21	3	748	681	116	1	-	18
-	-	-	-	-	-	-	19
18 343	128 660	186 480	161 884	118 480	35 164	3 157	20
12 725	128 651	171 074	146 887	115 326	35 164	3 157	21
5 153	9 108	90 361	73 324	-	511	-0	22
2 766	1 360	15 971	12 222	1 966	1	-	23
-	118 430	-	-	2 859	32 890	1 362	24
-	-	-	-	-	-	-	25
8 174	4 614	69 533	64 096	111 624	1 769	1 796	26
3 368	4 861	4 789	2 753	1 123	7	-	27
5 617	9	15 405	14 996	3 155	-	-	28
5 355	9	6 629	6 377	-	-	-	29
5 314	-	6 095	5 900	-	-	-	30
-	-	-	-	-	-	-	31
263	-	8 777	8 619	3 155	-	-	32
-	-	-	-	-	-	-	33
-7 642	-118 793	-126 138	-106 319	-73 913	-15 879	-2 086	34

Noch: 2.4.1 Einnahmen und Ausgaben der Kreisfreien Städte des Freistaates Sachsen
nach Aufgabenbereichen

Lfd. Nr.	Art der Einnahmen/Ausgaben	Einzelplan 5 Gesundheit, Sport, Erholung	Davon		
			50	51	54
			Gesundheits- verwaltung	Kranken- häuser	sonstige Einrichtungen und Maßnahmen der Gesund- heitspflege
1 000 €					
01	Bereinigte Einnahmen	43 338	5 139	-	20 782
	davon				
02	Einnahmen der laufenden Rechnung	41 834	5 131	-	20 769
	davon				
03	Steuern (netto)	-	-	-	-
	darunter				
04	Gemeindeanteil an der Einkommensteuer	-	-	-	-
05	Gemeindeanteil an der Umsatzsteuer	-	-	-	-
06	Gewerbesteuer (netto)	-	-	-	-
07	Grundsteuer A und B	-	-	-	-
08	Schlüsselzuweisungen vom Land	-	-	-	-
09	Bedarfs- und sonst. allgem. Zuweis. v. Land	-	-	-	-
10	Erstattungen und laufende Zuweis. v. Land	3 086	1 862	-	875
11	Erstattungen und laufende Zuweis. v. Bund	2 001	-	-	-
12	Gebühren, zweckgebundene Abgaben	25 365	1 329	-	18 647
13	sonstige Einnahmen	12 786	1 940	-	1 683
14	abzüglich: Zahlungen von gleicher Ebene	1 404	-	-	436
15	Einnahmen der Kapitalrechnung	1 504	9	-	14
	davon				
16	Zuweisungen für Investitionen vom Land	1 123	9	-	2
17	Kreditaufnahme bei Verwaltungen	-	-	-	-
18	sonstige Einnahmen	381	-	-	11
19	abzüglich: Zahlungen von gleicher Ebene	-	-	-	-
20	Bereinigte Ausgaben	171 535	27 739	1 980	24 940
	davon				
21	Ausgaben der laufenden Rechnung	152 043	27 619	1 968	22 643
	davon				
22	Personalausgaben	67 490	22 133	-	8 151
23	laufender Sachaufwand	37 869	2 011	-	13 140
24	soziale Leistungen	-	-	-	-
25	Zinsausgaben	-	-	-	-
26	sonstige Ausgaben	48 089	3 475	1 968	1 788
27	abzüglich: Zahlungen von gleicher Ebene	1 404	-	-	436
28	Ausgaben der Kapitalrechnung	19 492	119	13	2 297
	davon				
29	Sachinvestitionen	8 752	119	-	2 154
	darunter				
30	Baumaßnahmen	6 349	22	-	414
31	Kredittilgungen bei Verwaltungen	-	-	-	-
32	sonstige Ausgaben	10 740	-	13	143
33	abzüglich: Zahlungen von gleicher Ebene	-	-	-	-
34	Finanzierungssaldo	-128 197	-22 599	-1 980	-4 158

Aufgabenbereich							Lfd. Nr.
darunter		55	56	57	58	59	
541	544	Förderung des Sports	eigene Sportstätten	Bade- anstalten	Park- und Gartenanlagen	sonstige Erholungs- einrichtungen	
Rettungs- dienst	Drogen- und Suchtberatung						
1 000 €							
19 773	614	4 004	2 660	4 410	4 736	1 608	01
19 761	614	3 941	1 799	4 370	4 218	1 608	02
-	-	-	-	-	-	-	03
-	-	-	-	-	-	-	04
-	-	-	-	-	-	-	05
-	-	-	-	-	-	-	06
-	-	-	-	-	-	-	07
-	-	-	-	-	-	-	08
-	-	-	-	-	-	-	09
-	612	98	152	-	99	-	10
-	-	1 794	129	-	79	-	11
18 520	1	1 345	236	2 997	292	519	12
1 677	0	1 608	1 346	1 373	3 748	1 089	13
436	-	905	63	-	-	-	14
11	-	64	861	40	518	-	15
-	-	-	805	40	267	-	16
-	-	-	-	-	-	-	17
11	-	64	56	-	250	-	18
-	-	-	-	-	-	-	19
21 801	1 104	34 780	20 365	16 529	43 060	2 143	20
19 508	1 104	32 000	10 041	15 933	39 831	2 009	21
6 531	160	3 692	3 131	7 627	21 492	1 264	22
13 037	3	2 494	4 502	6 236	8 859	627	23
-	-	-	-	-	-	-	24
-	-	-	-	-	-	-	25
376	942	26 719	2 471	2 070	9 480	118	26
436	-	905	63	-	-	-	27
2 293	-	2 780	10 324	595	3 229	135	28
2 149	-	55	2 536	529	3 225	135	29
414	-	47	2 366	428	2 948	125	30
-	-	-	-	-	-	-	31
143	-	2 725	7 789	67	4	-	32
-	-	-	-	-	-	-	33
-2 028	-491	-30 775	-17 706	-12 119	-38 324	-536	34

Noch: 2.4.1 Einnahmen und Ausgaben der Kreisfreien Städte des Freistaates Sachsen
nach Aufgabenbereichen

Lfd. Nr.	Art der Einnahmen/Ausgaben	Einzelplan 6 Bau- und Wohnungs- wesen, Verkehr	Davon		
			60	61	62
			Bau- verwaltung	Städte- planung, Vermessung, Bauordnung	Wohnungs- bauförderung und -fürsorge, Wohnungs- unternehmen
1 000 €					
01	Bereinigte Einnahmen	202 014	13 319	71 796	18 338
	davon				
02	Einnahmen der laufenden Rechnung	55 619	5 716	18 546	4 832
	davon				
03	Steuern (netto)	-	-	-	-
	darunter				
04	Gemeindeanteil an der Einkommensteuer	-	-	-	-
05	Gemeindeanteil an der Umsatzsteuer	-	-	-	-
06	Gewerbesteuer (netto)	-	-	-	-
07	Grundsteuer A und B	-	-	-	-
08	Schlüsselzuweisungen vom Land	-	-	-	-
09	Bedarfs- und sonst. allgem. Zuweis. v. Land	-	-	-	-
10	Erstattungen und laufende Zuweis. v. Land	8 506	1	417	73
11	Erstattungen und laufende Zuweis. v. Bund	114	-	97	17
12	Gebühren, zweckgebundene Abgaben	35 133	2 675	16 671	103
13	sonstige Einnahmen	11 906	3 041	1 402	4 640
14	abzüglich: Zahlungen von gleicher Ebene	41	-	41	-
15	Einnahmen der Kapitalrechnung	146 395	7 602	53 250	13 507
	davon				
16	Zuweisungen für Investitionen vom Land	108 821	2 485	41 134	12 801
17	Kreditaufnahme bei Verwaltungen	-	-	-	-
18	sonstige Einnahmen	37 813	5 353	12 116	706
19	abzüglich: Zahlungen von gleicher Ebene	239	235	-	-
20	Bereinigte Ausgaben	419 001	88 904	119 493	28 372
	davon				
21	Ausgaben der laufenden Rechnung	214 602	76 582	65 861	8 687
	davon				
22	Personalausgaben	122 012	57 215	53 267	7 773
23	laufender Sachaufwand	74 301	9 778	9 700	914
24	soziale Leistungen	-	-	-	-
25	Zinsausgaben	-	-	-	-
26	sonstige Ausgaben	18 329	9 589	2 935	-
27	abzüglich: Zahlungen von gleicher Ebene	41	-	41	-
28	Ausgaben der Kapitalrechnung	204 400	12 323	53 631	19 685
	davon				
29	Sachinvestitionen	191 644	9 182	45 312	19 464
	darunter				
30	Baumaßnahmen	185 050	8 211	42 868	19 442
31	Kredittilgungen bei Verwaltungen	-	-	-	-
32	sonstige Ausgaben	12 994	3 375	8 319	221
33	abzüglich: Zahlungen von gleicher Ebene	239	235	-	-
34	Finanzierungssaldo	-216 988	-75 585	-47 696	-10 034

Aufgabenbereich							Lfd. Nr.
63	65	66	darunter	67	68	69	
Gemeinde- straßen	Kreis- straßen	Bundes- und Staatsstraßen	660	Straßen- beleuchtung und -reinigung	Einrichtungen für den ruhenden Verkehr	Wasserläufe, Wasserbau	
			Bundes- straßen				
1 000 €							
42 568	1 097	27 573	21 756	9 462	10 785	7 076	01
9 029	274	60	-	7 010	10 093	59	02
-	-	-	-	-	-	-	03
-	-	-	-	-	-	-	04
-	-	-	-	-	-	-	05
-	-	-	-	-	-	-	06
-	-	-	-	-	-	-	07
-	-	-	-	-	-	-	08
-	-	-	-	-	-	-	09
7 502	274	60	-	162	-	19	10
-	-	-	-	-	-	-	11
1 225	-	0	-	4 389	10 032	39	12
302	-	-	-	2 460	61	0	13
-	-	-	-	-	-	-	14
33 538	823	27 513	21 756	2 452	692	7 017	15
30 912	721	20 268	14 732	-	500	-	16
-	-	-	-	-	-	-	17
2 630	102	7 245	7 023	2 452	192	7 017	18
4	-	-	-	-	-	-	19
92 697	1 463	53 738	46 425	31 056	1 909	1 370	20
28 871	206	2 515	1 428	29 949	842	1 090	21
311	-	-	-	3 096	64	286	22
28 134	206	2 495	1 428	21 494	777	804	23
-	-	-	-	-	-	-	24
-	-	-	-	-	-	-	25
426	-	20	-	5 359	-	-	26
-	-	-	-	-	-	-	27
63 827	1 257	51 223	44 997	1 107	1 067	280	28
63 362	1 248	50 856	44 630	906	1 067	246	29
60 635	1 248	50 566	44 340	790	1 047	243	30
-	-	-	-	-	-	-	31
468	9	367	367	201	-	34	32
4	-	-	-	-	-	-	33
-50 130	-366	-26 165	-24 669	-21 593	8 876	5 705	34

Noch: 2.4.1 Einnahmen und Ausgaben der Kreisfreien Städte des Freistaates Sachsen
nach Aufgabenbereichen

Lfd. Nr.	Art der Einnahmen/Ausgaben	Einzelplan 7 Öffentliche Einrichtungen, Wirtschafts- förderung	Davon		
			70	72	73
			Abwasser- beseitigung	Abfall- beseitigung	Märkte
1 000 €					
01	Bereinigte Einnahmen	96 122	5 816	42 802	5 542
	davon				
02	Einnahmen der laufenden Rechnung	66 924	5 810	42 607	5 542
	davon				
03	Steuern (netto)	-	-	-	-
	darunter				
04	Gemeindeanteil an der Einkommensteuer	-	-	-	-
05	Gemeindeanteil an der Umsatzsteuer	-	-	-	-
06	Gewerbesteuer (netto)	-	-	-	-
07	Grundsteuer A und B	-	-	-	-
08	Schlüsselzuweisungen vom Land	-	-	-	-
09	Bedarfs- und sonst. allgem. Zuweis. v. Land	-	-	-	-
10	Erstattungen und laufende Zuweis. v. Land	1 903	-	84	-
11	Erstattungen und laufende Zuweis. v. Bund	223	-	-	-
12	Gebühren, zweckgebundene Abgaben	53 969	67	41 688	4 820
13	sonstige Einnahmen	10 906	5 743	836	722
14	abzüglich: Zahlungen von gleicher Ebene	77	-	-	-
15	Einnahmen der Kapitalrechnung	29 198	6	195	-
	davon				
16	Zuweisungen für Investitionen vom Land	18 006	-	12	-
17	Kreditaufnahme bei Verwaltungen	-	-	-	-
18	sonstige Einnahmen	11 229	6	219	-
19	abzüglich: Zahlungen von gleicher Ebene	37	-	37	-
20	Bereinigte Ausgaben	126 811	1 043	47 927	4 753
	davon				
21	Ausgaben der laufenden Rechnung	93 707	543	44 492	4 579
	davon				
22	Personalausgaben	21 222	95	1 612	1 514
23	laufender Sachaufwand	54 895	60	39 148	3 047
24	soziale Leistungen	-	-	-	-
25	Zinsausgaben	-	-	-	-
26	sonstige Ausgaben	17 667	388	3 732	18
27	abzüglich: Zahlungen von gleicher Ebene	77	-	-	-
28	Ausgaben der Kapitalrechnung	33 104	500	3 436	174
	davon				
29	Sachinvestitionen	23 684	330	1 105	174
	darunter				
30	Baumaßnahmen	22 623	330	1 089	98
31	Kredittilgungen bei Verwaltungen	-	-	-	-
32	sonstige Ausgaben	9 457	170	2 368	-
33	abzüglich: Zahlungen von gleicher Ebene	37	-	37	-
34	Finanzierungssaldo	-30 688	4 773	-5 125	789

Aufgabenbereich							Lfd. Nr.
74	75	76	77	darunter	78	79	
Schlacht- und Viehhöfe	Bestattungs- wesen	sonstige öffentliche Einrichtungen	Hilfsbetriebe der Verwaltung	771	Förderung der Land- und Forstwirtschaft	Fremdenverkehr, sonstige Förderung von Wirtschaft und Verkehr	
				Bauhof			
1 000 €							
747	7 528	2 765	8 550	1 397	1 781	20 592	01
747	7 377	2 765	1 253	1 253	81	741	02
-	-	-	-	-	-	-	03
-	-	-	-	-	-	-	04
-	-	-	-	-	-	-	05
-	-	-	-	-	-	-	06
-	-	-	-	-	-	-	07
-	-	-	-	-	-	-	08
-	-	-	-	-	-	-	09
-	630	-	1 134	1 134	-	55	10
-	4	-	-	-	-	219	11
747	6 380	158	22	22	1	85	12
-	362	2 606	98	98	80	460	13
-	-	-	-	-	-	77	14
-	150	0	7 297	144	1 700	19 850	15
-	150	0	142	142	-	17 701	16
-	-	-	-	-	-	-	17
-	0	-	7 155	2	1 700	2 149	18
-	-	-	-	-	-	-	19
685	7 587	1 646	13 449	11 992	32	49 688	20
684	6 875	1 537	12 884	11 684	32	22 081	21
639	3 831	-	7 363	7 363	25	6 143	22
45	2 601	606	4 321	4 321	7	5 060	23
-	-	-	-	-	-	-	24
-	-	-	-	-	-	-	25
-	443	932	1 200	-	-	10 955	26
-	-	-	-	-	-	77	27
1	712	109	565	308	-	27 607	28
1	708	109	565	308	-	20 692	29
-	675	108	301	187	-	20 022	30
-	-	-	-	-	-	-	31
-	4	-	-	-	-	6 915	32
-	-	-	-	-	-	-	33
63	-59	1 118	-4 899	-10 595	1 749	-29 097	34

Noch: 2.4.1 Einnahmen und Ausgaben Kreisfreien Städte des Freistaates Sachsen
nach Aufgabenbereichen

Lfd. Nr.	Art der Einnahmen/Ausgaben	Einzelplan 8 Wirtschaftliche Unternehmen, allgemeines Grund- und Sonder- vermögen	Darunter		
			81	82 und 83	84
			Versorgungs- unternehmen	Verkehrs- sowie kombinierte Versorgungs- und Verkehrs- unternehmen	Unternehmen der Wirtschafts- förderung
1 000 €					
01	Bereinigte Einnahmen	204 177	48 057	33 618	11 520
	davon				
02	Einnahmen der laufenden Rechnung	95 719	48 056	19 427	1 337
	davon				
03	Steuern (netto)	-	-	-	-
	darunter				
04	Gemeindeanteil an der Einkommensteuer	-	-	-	-
05	Gemeindeanteil an der Umsatzsteuer	-	-	-	-
06	Gewerbesteuer (netto)	-	-	-	-
07	Grundsteuer A und B	-	-	-	-
08	Schlüsselzuweisungen vom Land	-	-	-	-
09	Bedarfs- und sonst. allgem. Zuweis. v. Land	-	-	-	-
10	Erstattungen und laufende Zuweis. v. Land	17	-	-	12
11	Erstattungen und laufende Zuweis. v. Bund	-	-	-	-
12	Gebühren, zweckgebundene Abgaben	94	-	-	61
13	sonstige Einnahmen	95 607	48 056	19 427	1 264
14	abzüglich: Zahlungen von gleicher Ebene	-	-	-	-
15	Einnahmen der Kapitalrechnung	108 458	1	14 192	10 183
	davon				
16	Zuweisungen für Investitionen vom Land	4 806	-	-	4 413
17	Kreditaufnahme bei Verwaltungen	-	-	-	-
18	sonstige Einnahmen	103 656	1	14 192	5 770
19	abzüglich: Zahlungen von gleicher Ebene	3	-	-	-
20	Bereinigte Ausgaben	158 714	782	61 361	16 947
	davon				
21	Ausgaben der laufenden Rechnung	99 620	167	55 142	12 342
	davon				
22	Personalausgaben	963	-	-	233
23	laufender Sachaufwand	22 298	115	-	3 229
24	soziale Leistungen	-	-	-	-
25	Zinsausgaben	-	-	-	-
26	sonstige Ausgaben	76 359	52	55 142	8 880
27	abzüglich: Zahlungen von gleicher Ebene	-	-	-	-
28	Ausgaben der Kapitalrechnung	59 094	615	6 218	4 605
	davon				
29	Sachinvestitionen	20 428	-	225	465
	darunter				
30	Baumaßnahmen	3 790	-	225	463
31	Kredittilgungen bei Verwaltungen	-	-	-	-
32	sonstige Ausgaben	38 669	615	5 993	4 139
33	abzüglich: Zahlungen von gleicher Ebene	3	-	-	-
34	Finanzierungssaldo	45 463	47 275	-27 742	-5 427

Aufgabenbereich				Einzelplan 9 Allgemeine Finanz- wirtschaft	Darunter Aufgabenbereich		Lfd. Nr.
85	86 und 87	88	89		90	91	
Land- und forstwirt- schaftliche Unternehmen	Kur- u. Bade- betriebe, sonstige wirtschaftliche Unternehmen	Allgemeines Grundvermögen	Allgemeines Sonder- vermögen		Steuern, allgemeine Zuweisungen und allgemeine Umlagen	Sonstige allgemeine Finanz- wirtschaft	
1 000 €							
272	9 542	99 992	722	1 981 291	1 950 308	30 984	01
272	9 501	15 986	685	1 929 426	1 898 767	30 659	02
-	-	-	-	746 591	746 591	-	03
-	-	-	-	150 706	150 706	-	04
-	-	-	-	70 850	70 850	-	05
-	-	-	-	337 641	337 641	-	06
-	-	-	-	179 481	179 481	-	07
-	-	-	-	1 066 480	1 066 480	-	08
-	-	-	-	83 430	83 430	-	09
5	-	-	-	-	-	-	10
-	-	-	-	-	-	-	11
6	-	27	-	-	-	-	12
261	9 501	15 959	685	32 924	2 265	30 659	13
-	-	-	-	-	-	-	14
-	41	84 005	36	51 865	51 541	325	15
-	-	393	-	51 541	51 541	-	16
-	-	-	-	-	-	-	17
-	41	83 616	36	325	-	325	18
-	-	3	-	-	-	-	19
538	1 293	76 655	694	296 216	185 913	110 303	20
520	-	30 310	694	295 508	185 913	109 595	21
311	-	-	-	-	-	-	22
208	-	18 706	13	2 499	2 481	19	23
-	-	-	-	-	-	-	24
-	-	-	-	109 577	-	109 577	25
-	-	11 604	681	183 432	183 432	-	26
-	-	-	-	-	-	-	27
18	1 293	46 345	-	708	-	708	28
18	0	19 720	-	-	-	-	29
-	0	3 102	-	-	-	-	30
-	-	-	-	359	-	359	31
-	1 293	26 629	-	348	-	348	32
-	-	3	-	-	-	-	33
-266	8 249	23 337	28	1 685 076	1 764 395	-79 319	34

2.4.2 Einnahmen und Ausgaben der kreisangehörigen Gemeinden des Freistaates Sachsen nach Aufgabenbereichen

Lfd. Nr.	Art der Einnahmen/Ausgaben	Einzelplan 0 Allgemeine Verwaltung	Darunter		
			00	01	02
			Gemeinde- organe	Rechnungs- prüfung	Haupt- verwaltung
1 000 €					
01	Bereinigte Einnahmen	51 259	735	265	18 983
	davon				
02	Einnahmen der laufenden Rechnung	39 705	722	265	14 872
	davon				
03	Steuern (netto)	-	-	-	-
	darunter				
04	Gemeindeanteil an der Einkommensteuer	-	-	-	-
05	Gemeindeanteil an der Umsatzsteuer	-	-	-	-
06	Gewerbesteuer (netto)	-	-	-	-
07	Grundsteuer A und B	-	-	-	-
08	Schlüsselzuweisungen vom Land	-	-	-	-
09	Bedarfs- und sonst. allgem. Zuweis. v. Land	-	-	-	-
10	Erstattungen und laufende Zuweis. v. Land	2 963	42	-	429
11	Erstattungen und laufende Zuweis. v. Bund	514	5	-	218
12	Gebühren, zweckgebundene Abgaben	4 447	15	58	1 427
13	sonstige Einnahmen	53 510	738	776	22 948
14	abzüglich: Zahlungen von gleicher Ebene	21 728	78	568	10 150
15	Einnahmen der Kapitalrechnung	11 554	13	-	4 111
	davon				
16	Zuweisungen für Investitionen vom Land	4 536	-	-	3 138
17	Kreditaufnahme bei Verwaltungen	-	-	-	-
18	sonstige Einnahmen	7 232	13	-	1 092
19	abzüglich: Zahlungen von gleicher Ebene	214	-	-	119
20	Bereinigte Ausgaben	343 233	53 077	4 090	150 393
	davon				
21	Ausgaben der laufenden Rechnung	326 126	52 946	4 080	143 032
	davon				
22	Personalausgaben	247 434	48 972	4 175	97 386
23	laufender Sachaufwand	85 449	3 712	317	45 024
24	soziale Leistungen	-	-	-	-
25	Zinsausgaben	-	-	-	-
26	sonstige Ausgaben	14 971	340	156	10 772
27	abzüglich: Zahlungen von gleicher Ebene	21 728	78	568	10 150
28	Ausgaben der Kapitalrechnung	17 107	131	10	7 361
	davon				
29	Sachinvestitionen	14 160	119	10	6 336
	darunter				
30	Baumaßnahmen	6 755	17	-	3 724
31	Kredittilgungen bei Verwaltungen	-	-	-	-
32	sonstige Ausgaben	3 162	12	-	1 143
33	abzüglich: Zahlungen von gleicher Ebene	214	-	-	119
34	Finanzierungssaldo	-291 974	-52 342	-3 824	-131 410

Aufgabenbereich			Einzelplan 1 Öffentliche Sicherheit und Ordnung	Darunter Aufgabenbereich			Lfd. Nr.
03	05	06		11	13	14	
Finanz- verwaltung	Besondere Dienststellen der allgemeinen Verwaltung	Einrichtungen für die gesamte Verwaltung		Öffentliche Ordnung	Feuer- schutz	Kata- strophen- schutz	
1 000 €							
21 087	5 278	4 769	318 203	19 347	19 277	116	01
14 893	5 276	3 537	31 548	19 236	4 791	66	02
-	-	-	-	-	-	-	03
-	-	-	-	-	-	-	04
-	-	-	-	-	-	-	05
-	-	-	-	-	-	-	06
-	-	-	-	-	-	-	07
-	-	-	-	-	-	-	08
-	-	-	195	-	-	-	09
111	2 334	47	5 704	70	676	37	10
13	232	33	300	130	46	18	11
335	2 488	121	15 590	14 055	1 534	1	12
19 014	1 189	8 141	11 048	5 933	2 781	12	13
4 580	966	4 804	1 289	952	245	2	14
6 194	1	1 232	286 655	111	14 486	50	15
454	-	944	272 055	96	13 869	1	16
-	-	-	-	-	-	-	17
5 745	1	378	15 984	25	1 339	50	18
5	-	90	1 384	10	722	1	19
83 939	14 151	36 352	421 909	56 777	66 327	249	20
79 969	14 023	30 856	98 944	56 152	34 053	164	21
74 179	10 290	11 382	58 412	45 523	11 921	43	22
9 014	4 217	22 426	37 838	9 827	21 612	122	23
-	-	-	-	-	-	-	24
-	-	-	-	-	-	-	25
1 355	483	1 852	3 982	1 754	765	1	26
4 580	966	4 804	1 289	952	245	2	27
3 970	128	5 497	322 965	625	32 274	85	28
2 023	128	5 533	320 053	625	32 896	86	29
975	23	2 016	300 224	315	18 904	54	30
-	-	-	-	-	-	-	31
1 953	-	54	4 296	10	100	-	32
5	-	90	1 384	10	722	1	33
-62 852	-8 873	-31 584	-103 706	-37 430	-47 050	-133	34

Noch: 2.4.2 Einnahmen und Ausgaben der kreisangehörigen Gemeinden des Freistaates Sachsen
nach Aufgabenbereichen

Lfd. Nr.	Art der Einnahmen/Ausgaben	Einzelplan 17 Kosten des August- Hochwassers 2002 und Abwicklung seiner Folgen	Davon		
			170	171	172
			Allgemeine Verwaltung	Öffentliche Sicherheit und Ordnung	Schulen
			1 000 €		
01	Bereinigte Einnahmen	279 450	15 368	8 400	9 560
	davon				
02	Einnahmen der laufenden Rechnung	7 442	1 547	688	119
	davon				
03	Steuern (netto)	-	-	-	-
	darunter				
04	Gemeindeanteil an der Einkommensteuer	-	-	-	-
05	Gemeindeanteil an der Umsatzsteuer	-	-	-	-
06	Gewerbesteuer (netto)	-	-	-	-
07	Grundsteuer A und B	-	-	-	-
08	Schlüsselzuweisungen vom Land	-	-	-	-
09	Bedarfs- und sonst. allgem. Zuweis. v. Land	195	-	-	-
10	Erstattungen und laufende Zuweis. v. Land	4 920	459	459	118
11	Erstattungen und laufende Zuweis. v. Bund	93	-	-	-
12	Gebühren, zweckgebundene Abgaben	-	-	-	-
13	sonstige Einnahmen	2 323	1 112	238	-81
14	abzüglich: Zahlungen von gleicher Ebene	90	24	10	-83
15	Einnahmen der Kapitalrechnung	272 008	13 821	7 712	9 441
	davon				
16	Zuweisungen für Investitionen vom Land	258 088	12 930	7 566	8 395
17	Kreditaufnahme bei Verwaltungen	-	-	-	-
18	sonstige Einnahmen	14 571	890	425	1 047
19	abzüglich: Zahlungen von gleicher Ebene	651	-	280	-
20	Bereinigte Ausgaben	298 524	15 403	8 904	11 866
	davon				
21	Ausgaben der laufenden Rechnung	8 543	755	431	421
	davon				
22	Personalausgaben	924	246	33	-
23	laufender Sachaufwand	6 278	476	267	216
24	soziale Leistungen	-	-	-	-
25	Zinsausgaben	-	-	-	-
26	sonstige Ausgaben	1 431	57	141	123
27	abzüglich: Zahlungen von gleicher Ebene	90	24	10	-83
28	Ausgaben der Kapitalrechnung	289 981	14 648	8 473	11 445
	davon				
29	Sachinvestitionen	286 446	14 579	8 679	11 359
	darunter				
30	Baumaßnahmen	280 950	14 026	5 761	10 821
31	Kredittilgungen bei Verwaltungen	-	-	-	-
32	sonstige Ausgaben	4 186	70	74	86
33	abzüglich: Zahlungen von gleicher Ebene	651	-	280	-
34	Finanzierungssaldo	-19 075	-36	-504	-2 306

Aufgabenbereich							Lfd. Nr.
173	174	175	176	177	178	179	
Wissenschaft, Forschung, Kulturpflege	Soziale Sicherung	Gesundheit, Sport, Erholung	Bau- und Wohnungswesen, Verkehr	Öffentliche Einrichtungen, Wirtschaftsförderung	Wirtschaftliche Unternehmen, allgemeines Grund- und Sondervermögen	Allgemeine Finanzwirtschaft	
1 000 €							
5 133	8 203	37 212	176 187	7 539	10 691	1 157	01
449	85	383	2 864	451	662	195	02
-	-	-	-	-	-	-	03
-	-	-	-	-	-	-	04
-	-	-	-	-	-	-	05
-	-	-	-	-	-	-	06
-	-	-	-	-	-	-	07
-	-	-	-	-	-	-	08
-	-	-	-	-	-	195	09
135	266	165	2 801	159	358	-	10
-	-	-	-	93	-	-	11
-	-	-	-	-	-	-	12
330	-58	218	28	198	339	-	13
16	123	-	-35	-	35	-	14
4 684	8 118	36 829	173 323	7 088	10 030	962	15
3 456	5 842	32 757	170 539	6 982	8 659	962	16
-	-	-	-	-	-	-	17
1 228	2 358	4 087	3 053	112	1 371	-	18
-	82	15	269	5	-	-	19
5 429	10 770	43 916	182 921	8 360	10 791	163	20
492	818	790	3 628	242	931	35	21
-	24	32	550	39	-	-	22
282	468	611	2 809	168	964	16	23
-	-	-	-	-	-	-	24
-	-	-	-	-	-	-	25
226	448	148	233	35	2	18	26
16	123	-	-35	-	35	-	27
4 937	9 953	43 126	179 294	8 117	9 860	129	28
4 905	9 832	42 881	176 642	7 998	9 570	-	29
4 565	9 668	42 241	176 506	7 811	9 552	-	30
-	-	-	-	-	-	-	31
32	203	259	2 920	124	290	129	32
-	82	15	269	5	-	-	33
-296	-2 567	-6 704	-6 734	-821	-100	994	34

Noch: 2.4.2 Einnahmen und Ausgaben der kreisangehörigen Gemeinden des Freistaates Sachsen
nach Aufgabenbereichen

Lfd. Nr.	Art der Einnahmen/Ausgaben	Einzelplan 2 Schulen	Darunter		
			20	211	225
			Schul- verwaltung	Grund- schulen	Mittelschulen mit Mittel- und Hauptschulzügen
		1 000 €			
01	Bereinigte Einnahmen	62 875	1 201	22 897	19 370
	davon				
02	Einnahmen der laufenden Rechnung	11 613	357	4 827	2 563
	davon				
03	Steuern (netto)	-	-	-	-
	darunter				
04	Gemeindeanteil an der Einkommensteuer	-	-	-	-
05	Gemeindeanteil an der Umsatzsteuer	-	-	-	-
06	Gewerbesteuer (netto)	-	-	-	-
07	Grundsteuer A und B	-	-	-	-
08	Schlüsselzuweisungen vom Land	-	-	-	-
09	Bedarfs- und sonst. allgem. Zuweis. v. Land	-	-	-	-
10	Erstattungen und laufende Zuweis. v. Land	851	1	201	138
11	Erstattungen und laufende Zuweis. v. Bund	37	-	16	2
12	Gebühren, zweckgebundene Abgaben	1 898	24	708	364
13	sonstige Einnahmen	10 598	466	4 241	2 373
14	abzüglich: Zahlungen von gleicher Ebene	1 771	134	339	314
15	Einnahmen der Kapitalrechnung	51 262	844	18 070	16 806
	davon				
16	Zuweisungen für Investitionen vom Land	48 895	843	17 280	15 785
17	Kreditaufnahme bei Verwaltungen	-	-	-	-
18	sonstige Einnahmen	3 422	2	1 370	1 462
19	abzüglich: Zahlungen von gleicher Ebene	1 055	-	581	440
20	Bereinigte Ausgaben	244 353	10 394	86 634	74 066
	davon				
21	Ausgaben der laufenden Rechnung	143 817	8 967	52 957	44 815
	davon				
22	Personalausgaben	46 676	6 553	16 906	13 567
23	laufender Sachaufwand	93 726	1 245	35 421	30 778
24	soziale Leistungen	-	-	-	-
25	Zinsausgaben	-	-	-	-
26	sonstige Ausgaben	5 186	1 303	969	785
27	abzüglich: Zahlungen von gleicher Ebene	1 771	134	339	314
28	Ausgaben der Kapitalrechnung	100 536	1 427	33 677	29 251
	davon				
29	Sachinvestitionen	100 513	1 333	33 928	29 506
	darunter				
30	Baumaßnahmen	87 641	526	29 830	25 333
31	Kredittilgungen bei Verwaltungen	-	-	-	-
32	sonstige Ausgaben	1 078	94	330	186
33	abzüglich: Zahlungen von gleicher Ebene	1 055	-	581	440
34	Finanzierungssaldo	-181 478	-9 193	-63 737	-54 697

Aufgabenbereich								Lfd. Nr.
231	24	davon		27	29	darunter		
Gymnasien	Berufsbildende Schulen	241	248	Förder- schulen und Sonderschul- kindergärten	übrige schulische Aufgaben	290		
		Berufsschulen, Fach- und Berufs- fachschulen	Berufsbildende Schulen für Behinderte			Schüler- beförderung		
1 000 €								
14 256	72	72	-	350	1 170	43	01	
1 465	72	72	-	281	1 166	43	02	
-	-	-	-	-	-	-	03	
-	-	-	-	-	-	-	04	
-	-	-	-	-	-	-	05	
-	-	-	-	-	-	-	06	
-	-	-	-	-	-	-	07	
-	-	-	-	-	-	-	08	
-	-	-	-	-	-	-	09	
370	-	-	-	75	26	-	10	
12	-	-	-	6	-	-	11	
273	-	-	-	44	398	1	12	
1 376	72	72	-	427	769	42	13	
566	-	-	-	271	26	0	14	
12 791	-	-	-	68	4	-	15	
12 476	-	-	-	59	1	-	16	
-	-	-	-	-	-	-	17	
349	-	-	-	10	2	-	18	
34	-	-	-	-	-	-	19	
46 573	195	195	-	2 325	4 167	170	20	
16 958	135	135	-	1 818	4 077	170	21	
4 165	12	12	-	860	739	38	22	
12 360	123	123	-	1 201	3 075	130	23	
-	-	-	-	-	-	-	24	
-	-	-	-	-	-	-	25	
999	-	-	-	28	288	2	26	
566	-	-	-	271	26	0	27	
29 616	60	60	-	507	90	-	28	
29 597	60	60	-	213	63	-	29	
26 612	9	9	-	173	53	-	30	
-	-	-	-	-	-	-	31	
53	-	-	-	295	26	-	32	
34	-	-	-	-	-	-	33	
-32 318	-122	-122	-	-1 975	-2 997	-128	34	

Noch: 2.4.2 Einnahmen und Ausgaben der kreisangehörigen Gemeinden des Freistaates Sachsen
nach Aufgabenbereichen

Lfd. Nr.	Art der Einnahmen/Ausgaben	Einzelplan 3 Wissenschaft, Forschung, Kulturpflege	Darunter		
			300	31	321
			Kulturamt (Verwaltungs- einheit)	Wissenschaft und Forschung	Museen, Sammlungen, Ausstellungen
1 000 €					
01	Bereinigte Einnahmen	39 741	1 800	272	6 697
	davon				
02	Einnahmen der laufenden Rechnung	26 370	1 715	199	6 120
	davon				
03	Steuern (netto)	-	-	-	-
	darunter				
04	Gemeindeanteil an der Einkommensteuer	-	-	-	-
05	Gemeindeanteil an der Umsatzsteuer	-	-	-	-
06	Gewerbesteuer (netto)	-	-	-	-
07	Grundsteuer A und B	-	-	-	-
08	Schlüsselzuweisungen vom Land	-	-	-	-
09	Bedarfs- und sonst. allgem. Zuweis. v. Land	-	-	-	-
10	Erstattungen und laufende Zuweis. v. Land	4 727	582	36	1 342
11	Erstattungen und laufende Zuweis. v. Bund	174	5	-	8
12	Gebühren, zweckgebundene Abgaben	6 008	212	101	1 860
13	sonstige Einnahmen	17 018	925	81	3 467
14	abzüglich: Zahlungen von gleicher Ebene	1 559	9	19	558
15	Einnahmen der Kapitalrechnung	13 372	85	73	577
	davon				
16	Zuweisungen für Investitionen vom Land	11 571	15	61	344
17	Kreditaufnahme bei Verwaltungen	-	-	-	-
18	sonstige Einnahmen	3 026	70	12	286
19	abzüglich: Zahlungen von gleicher Ebene	1 226	-	-	53
20	Bereinigte Ausgaben	92 275	8 447	1 020	16 591
	davon				
21	Ausgaben der laufenden Rechnung	70 863	8 167	871	14 540
	davon				
22	Personalausgaben	37 363	3 419	657	9 966
23	laufender Sachaufwand	20 900	1 617	182	4 311
24	soziale Leistungen	-	-	-	-
25	Zinsausgaben	-	-	-	-
26	sonstige Ausgaben	14 159	3 141	52	821
27	abzüglich: Zahlungen von gleicher Ebene	1 559	9	19	558
28	Ausgaben der Kapitalrechnung	21 412	280	149	2 051
	davon				
29	Sachinvestitionen	20 065	265	149	1 999
	darunter				
30	Baumaßnahmen	18 522	259	133	1 368
31	Kredittilgungen bei Verwaltungen	-	-	-	-
32	sonstige Ausgaben	2 573	15	-	105
33	abzüglich: Zahlungen von gleicher Ebene	1 226	-	-	53
34	Finanzierungssaldo	-52 534	-6 647	-748	-9 894

Aufgabenbereich							Lfd. Nr.
331	342	35	darunter		360	37	
Theater	Sonstige Kulturpflege	Volksbildung, kulturelle Bildung	350	352	Naturschutz und Landschafts- pflege	kirchliche Angelegenheiten, weltanschauliche Gemeinschaften	
			Volkshochschulen	nichtwissen- schaftliche Bibliotheken			
1 000 €							
1 034	64 1	5 114	101	3 961	8 744	22	01
832	64 1	4 557	101	3 738	3 551	4	02
-	-	-	-	-	-	-	03
-	-	-	-	-	-	-	04
-	-	-	-	-	-	-	05
-	-	-	-	-	-	-	06
-	-	-	-	-	-	-	07
-	-	-	-	-	-	-	08
-	-	-	-	-	-	-	09
78	53	1 713	19	1 468	69	1	10
-	-	4	-	-	113	-	11
312	86	854	20	644	113	-	12
467	505	2 754	89	2 369	3 256	3	13
25	3	769	27	742	-	-	14
202	-	558	-	223	5 193	18	15
84	-	519	-	220	4 818	17	16
-	-	-	-	-	-	-	17
119	-	65	-	29	376	1	18
-	-	27	-	26	0	-	19
3 502	1 132	20 073	233	17 220	11 600	473	20
3 280	1 048	18 580	173	16 848	5 109	153	21
497	257	13 687	125	12 896	3 214	-	22
783	537	5 291	52	4 421	1 297	28	23
-	-	-	-	-	-	-	24
-	-	-	-	-	-	-	25
2 025	257	371	23	274	599	125	26
25	3	769	27	742	-	-	27
222	85	1 493	59	372	6 491	319	28
222	4	1 296	59	383	6 476	64	29
95	-	854	50	59	6 428	39	30
-	-	-	-	-	-	-	31
-	81	224	-	15	15	255	32
-	-	27	-	26	0	-	33
-2 468	-491	-14 958	-132	-13 259	-2 856	-451	34

Noch: 2.4.2 Einnahmen und Ausgaben der kreisangehörigen Gemeinden des Freistaates Sachsen
nach Aufgabenbereichen

Lfd. Nr.	Art der Einnahmen/Ausgaben	Einzelplan 4 Soziale Sicherung	Darunter		
			40	41	420
			Verwaltung der sozialen Angelegen- heiten	Sozialhilfe nach Bundes- sozialhilfegesetz	Leistungen nach Asylbe- werberleis- tungsgesetz
1 000 €					
01	Bereinigte Einnahmen	232 954	2 728	6	
	davon				
02	Einnahmen der laufenden Rechnung	227 518	2 722	6	-
	davon				
03	Steuern (netto)	-	-	-	-
	darunter				
04	Gemeindeanteil an der Einkommensteuer	-	-	-	-
05	Gemeindeanteil an der Umsatzsteuer	-	-	-	-
06	Gewerbesteuer (netto)	-	-	-	-
07	Grundsteuer A und B	-	-	-	-
08	Schlüsselzuweisungen vom Land	-	-	-	-
09	Bedarfs- und sonst. allgem. Zuweis. v. Land	-	-	-	-
10	Erstattungen und laufende Zuweis. v. Land	150 495	1 024	6	-
11	Erstattungen und laufende Zuweis. v. Bund	896	244	-	-
12	Gebühren, zweckgebundene Abgaben	55 512	328	-	-
13	sonstige Einnahmen	42 286	2 127	-	-
14	abzüglich: Zahlungen von gleicher Ebene	21 670	1 001	-	-
15	Einnahmen der Kapitalrechnung	5 436	6	-	-
	davon				
16	Zuweisungen für Investitionen vom Land	4 054	-	-	-
17	Kreditaufnahme bei Verwaltungen	-	-	-	-
18	sonstige Einnahmen	1 713	6	-	-
19	abzüglich: Zahlungen von gleicher Ebene	331	-	-	-
20	Bereinigte Ausgaben	455 981	14 092	155	-
	davon				
21	Ausgaben der laufenden Rechnung	430 370	13 958	155	-
	davon				
22	Personalausgaben	223 463	10 288	104	-
23	laufender Sachaufwand	44 161	784	6	-
24	soziale Leistungen	514	-	1	-
25	Zinsausgaben	-	-	-	-
26	sonstige Ausgaben	183 901	3 887	44	-
27	abzüglich: Zahlungen von gleicher Ebene	21 670	1 001	-	-
28	Ausgaben der Kapitalrechnung	25 612	134	-	-
	davon				
29	Sachinvestitionen	22 247	49	-	-
	darunter				
30	Baumaßnahmen	19 894	-	-	-
31	Kredittilgungen bei Verwaltungen	-	-	-	-
32	sonstige Ausgaben	3 695	85	-	-
33	abzüglich: Zahlungen von gleicher Ebene	331	-	-	-
34	Finanzierungssaldo	-223 027	-11 364	-149	

Aufgabenbereich							Lfd. Nr.
43	45	46	darunter	47	48	49	
Soziale Einrichtungen und Dienste	Kinder- und Jugendhilfe nach dem SGB VIII	Einrichtungen der Jugendhilfe (eigene Einrichtungen)	464	Förderung von anderen Trägern der Wohlfahrts- pflege und Jugendhilfe	weitere soziale Leistungen	sonstige soziale Angelegenheiten	
			Tages- einrichtungen für Kinder				
1 000 €							
2 889	5 354	181 299	173 300	39 466	678	535	01
2 873	5 350	176 387	168 770	38 966	678	535	02
-	-	-	-	-	-	-	03
-	-	-	-	-	-	-	04
-	-	-	-	-	-	-	05
-	-	-	-	-	-	-	06
-	-	-	-	-	-	-	07
-	-	-	-	-	-	-	08
-	-	-	-	-	-	-	09
284	4 422	107 911	105 657	36 746	100	0	10
30	30	281	204	185	1	126	11
1 462	75	53 647	52 095	-	-	1	12
1 104	1 719	29 087	24 948	7 255	586	408	13
6	896	14 539	14 134	5 220	8	-	14
15	4	4 912	4 530	500	-	-	15
15	-	3 644	3 441	394	-	-	16
-	-	-	-	-	-	-	17
-	4	1 566	1 375	137	-	-	18
-	-	299	287	32	-	-	19
4 782	10 851	329 632	315 143	95 522	422	525	20
4 366	10 850	307 315	294 667	92 781	422	522	21
1 859	1 277	209 848	203 070	-	28	60	22
1 847	426	38 633	35 377	2 322	109	33	23
-	48	-	-	3	293	168	24
-	-	-	-	-	-	-	25
665	9 996	73 373	70 354	95 675	-	262	26
6	896	14 539	14 134	5 220	8	-	27
416	0	22 317	20 476	2 741	-	3	28
259	0	21 938	20 149	-	-	-	29
247	-	19 647	17 956	-	-	-	30
-	-	-	-	-	-	-	31
157	-	678	614	2 773	-	3	32
-	-	299	287	32	-	-	33
-1 893	-5 496	-148 333	-141 843	-56 056	256	10	34

Noch: 2.4.2 Einnahmen und Ausgaben der kreisangehörigen Gemeinden des Freistaates Sachsen
nach Aufgabenbereichen

Lfd. Nr.	Art der Einnahmen/Ausgaben	Einzelplan 5 Gesundheit, Sport, Erholung	Davon		
			50	51	54
			Gesundheits- verwaltung	Kranken- häuser	sonstige Einrichtungen und Maßnahmen der Gesund- heitspflege
1 000 €					
01	Bereinigte Einnahmen	58 531	-	24	2 726
	davon				
02	Einnahmen der laufenden Rechnung	33 260	-	17	726
	davon				
03	Steuern (netto)	-	-	-	-
	darunter				
04	Gemeindeanteil an der Einkommensteuer	-	-	-	-
05	Gemeindeanteil an der Umsatzsteuer	-	-	-	-
06	Gewerbesteuer (netto)	-	-	-	-
07	Grundsteuer A und B	-	-	-	-
08	Schlüsselzuweisungen vom Land	-	-	-	-
09	Bedarfs- und sonst. allgem. Zuweis. v. Land	-	-	-	-
10	Erstattungen und laufende Zuweis. v. Land	614	-	-	17
11	Erstattungen und laufende Zuweis. v. Bund	567	-	-	-
12	Gebühren, zweckgebundene Abgaben	9 337	-	-	30
13	sonstige Einnahmen	23 125	-	17	679
14	abzüglich: Zahlungen von gleicher Ebene	384	-	-	-
15	Einnahmen der Kapitalrechnung	25 272	-	7	2 000
	davon				
16	Zuweisungen für Investitionen vom Land	18 144	-	7	-
17	Kreditaufnahme bei Verwaltungen	-	-	-	-
18	sonstige Einnahmen	7 680	-	-	2 000
19	abzüglich: Zahlungen von gleicher Ebene	552	-	-	-
20	Bereinigte Ausgaben	140 175	16	35	923
	davon				
21	Ausgaben der laufenden Rechnung	88 188	16	12	792
	davon				
22	Personalausgaben	30 540	-	-	402
23	laufender Sachaufwand	40 883	12	12	214
24	soziale Leistungen	-	-	-	-
25	Zinsausgaben	-	-	-	-
26	sonstige Ausgaben	17 149	4	-	176
27	abzüglich: Zahlungen von gleicher Ebene	384	-	-	-
28	Ausgaben der Kapitalrechnung	51 987	-	23	131
	davon				
29	Sachinvestitionen	47 307	-	23	131
	darunter				
30	Baumaßnahmen	42 226	-	23	131
31	Kredittilgungen bei Verwaltungen	-	-	-	-
32	sonstige Ausgaben	5 232	-	0	-
33	abzüglich: Zahlungen von gleicher Ebene	552	-	-	-
34	Finanzierungssaldo	-81 644	-16	-11	1 803

Aufgabenbereich							Lfd. Nr.
darunter		55	56	57	58	59	
541	544	Förderung des Sports	eigene Sportstätten	Bade- anstalten	Park- und Gartenanlagen	sonstige Erholungs- einrichtungen	
Rettungs- dienst	Drogen- und Suchtberatung						
1 000 €							
-	-	3 041	23 166	11 124	11 437	7 013	01
-	-	1 836	9 268	7 427	9 045	4 940	02
-	-	-	-	-	-	-	03
-	-	-	-	-	-	-	04
-	-	-	-	-	-	-	05
-	-	-	-	-	-	-	06
-	-	-	-	-	-	-	07
-	-	-	-	-	-	-	08
-	-	-	-	-	-	-	09
-	-	321	142	7	88	40	10
-	-	244	13	19	275	16	11
-	-	288	3 459	4 592	127	840	12
-	-	1 076	5 826	2 831	8 604	4 091	13
-	-	93	173	22	49	46	14
-	-	1 205	13 898	3 697	2 393	2 072	15
-	-	961	12 472	1 212	1 903	1 588	16
-	-	-	-	-	-	-	17
-	-	506	1 618	2 487	495	573	18
-	-	262	192	3	6	89	19
8	1	12 593	53 837	34 084	28 663	10 024	20
8	1	9 484	23 628	24 355	23 455	6 444	21
-	-	1 661	5 984	7 358	11 838	3 298	22
-	-	1 647	15 148	10 734	11 018	2 096	23
-	-	-	-	-	-	-	24
-	-	-	-	-	-	-	25
8	1	6 270	2 669	6 286	648	1 096	26
-	-	93	173	22	49	46	27
-	-	3 109	30 209	9 728	5 208	3 580	28
-	-	2 239	29 253	7 477	4 813	3 371	29
-	-	2 118	27 481	5 085	4 450	2 939	30
-	-	-	-	-	-	-	31
-	-	1 131	1 148	2 254	401	298	32
-	-	262	192	3	6	89	33
-8	-1	-9 552	-30 671	-22 960	-17 226	-3 011	34

Noch: 2.4.2 Einnahmen und Ausgaben der kreisangehörigen Gemeinden des Freistaates Sachsen
nach Aufgabenbereichen

Lfd. Nr.	Art der Einnahmen/Ausgaben	Einzelplan 6 Bau- und Wohnungs- wesen, Verkehr	Davon		
			60	61	62
			Bau- verwaltung	Städte- planung, Vermessung, Bauordnung	Wohnungs- bauförderung und -fürsorge, Wohnungs- unternehmen
1 000 €					
01	Bereinigte Einnahmen	305 183	6 487	130 731	7 367
	davon				
02	Einnahmen der laufenden Rechnung	67 818	4 372	6 790	3 112
	davon				
03	Steuern (netto)	-	-	-	-
	darunter				
04	Gemeindeanteil an der Einkommensteuer	-	-	-	-
05	Gemeindeanteil an der Umsatzsteuer	-	-	-	-
06	Gewerbsteuer (netto)	-	-	-	-
07	Grundsteuer A und B	-	-	-	-
08	Schlüsselzuweisungen vom Land	-	-	-	-
09	Bedarfs- und sonst. allgem. Zuweis. v. Land	-	-	-	-
10	Erstattungen und laufende Zuweis. v. Land	38 935	62	1 102	-
11	Erstattungen und laufende Zuweis. v. Bund	324	42	114	-
12	Gebühren, zweckgebundene Abgaben	10 944	666	2 980	18
13	sonstige Einnahmen	18 860	3 965	2 719	3 094
14	abzüglich: Zahlungen von gleicher Ebene	1 246	363	125	-
15	Einnahmen der Kapitalrechnung	237 365	2 115	123 941	4 255
	davon				
16	Zuweisungen für Investitionen vom Land	204 070	905	111 028	2 840
17	Kreditaufnahme bei Verwaltungen	-	-	-	-
18	sonstige Einnahmen	39 170	1 210	16 789	1 414
19	abzüglich: Zahlungen von gleicher Ebene	5 875	-	3 875	-
20	Bereinigte Ausgaben	510 611	60 220	176 979	9 001
	davon				
21	Ausgaben der laufenden Rechnung	173 277	55 906	21 653	3 221
	davon				
22	Personalausgaben	81 035	54 081	15 736	1 451
23	laufender Sachaufwand	86 695	2 060	5 763	1 144
24	soziale Leistungen	-	-	-	-
25	Zinsausgaben	-	-	-	-
26	sonstige Ausgaben	6 793	129	279	626
27	abzüglich: Zahlungen von gleicher Ebene	1 246	363	125	-
28	Ausgaben der Kapitalrechnung	337 334	4 313	155 327	5 780
	davon				
29	Sachinvestitionen	302 617	3 129	126 644	3 902
	darunter				
30	Baumaßnahmen	297 422	2 698	124 406	3 781
31	Kredittilgungen bei Verwaltungen	-	-	-	-
32	sonstige Ausgaben	40 592	1 185	32 558	1 879
33	abzüglich: Zahlungen von gleicher Ebene	5 875	-	3 875	-
34	Finanzierungssaldo	-205 428	-53 733	-46 248	-1 634

Aufgabenbereich							Lfd. Nr.
63	65	66	darunter	67	68	69	
Gemeinde- straßen	Kreis- straßen	Bundes- und Staatsstraßen	660	Straßen- beleuchtung und -reinigung	Einrichtungen für den ruhenden Verkehr	Wasserläufe, Wasserbau	
			Bundes- straßen				
1 000 €							
140 677	39	1 155	651	4 512	7 589	6 627	01
43 750	-	1	-	2 868	5 114	1 811	02
-	-	-	-	-	-	-	03
-	-	-	-	-	-	-	04
-	-	-	-	-	-	-	05
-	-	-	-	-	-	-	06
-	-	-	-	-	-	-	07
-	-	-	-	-	-	-	08
-	-	-	-	-	-	-	09
37 731	-	-	-	2	-	39	10
162	-	-	-	2	-	4	11
1 440	-	0	-	1 074	4 767	0	12
5 107	-	0	-	1 833	373	1 769	13
690	-	-	-	43	26	-	14
96 927	39	1 154	651	1 644	2 475	4 815	15
81 768	38	1 004	507	1 454	1 369	3 665	16
-	-	-	-	-	-	-	17
16 877	84	299	293	196	1 112	1 189	18
1 718	83	149	149	5	6	39	19
196 148	398	2 974	1 372	48 943	4 059	11 889	20
44 748	20	36	31	43 256	1 450	2 988	21
6 100	-	-	-	1 859	462	1 347	22
34 338	20	36	31	41 224	806	1 304	23
-	-	-	-	-	-	-	24
-	-	-	-	-	-	-	25
5 000	-	-	-	216	207	337	26
690	-	-	-	43	26	-	27
151 400	379	2 938	1 341	5 687	2 609	8 900	28
148 516	462	2 963	1 490	5 621	2 611	8 770	29
146 583	462	2 875	1 487	5 407	2 494	8 715	30
-	-	-	-	-	-	-	31
4 602	-	124	-	72	4	170	32
1 718	83	149	149	5	6	39	33
-55 471	-360	-1 819	-721	-44 431	3 530	-5 262	34

Noch: 2.4.2 Einnahmen und Ausgaben der kreisangehörigen Gemeinden des Freistaates Sachsen
nach Aufgabenbereichen

Lfd. Nr.	Art der Einnahmen/Ausgaben	Einzelplan 7 Öffentliche Einrichtungen, Wirtschafts- förderung	Davon		
			70	72	73
			Abwasser- beseitigung	Abfall- beseitigung	Märkte
1 000 €					
01	Bereinigte Einnahmen	163 410	81 082	2 897	3 888
	davon				
02	Einnahmen der laufenden Rechnung	89 654	39 785	2 666	3 872
	davon				
03	Steuern (netto)	-	-	-	-
	darunter				
04	Gemeindeanteil an der Einkommensteuer	-	-	-	-
05	Gemeindeanteil an der Umsatzsteuer	-	-	-	-
06	Gewerbesteuer (netto)	-	-	-	-
07	Grundsteuer A und B	-	-	-	-
08	Schlüsselzuweisungen vom Land	-	-	-	-
09	Bedarfs- und sonst. allgem. Zuweis. v. Land	-	-	-	-
10	Erstattungen und laufende Zuweis. v. Land	1 412	92	104	10
11	Erstattungen und laufende Zuweis. v. Bund	801	3	3	-
12	Gebühren, zweckgebundene Abgaben	50 934	36 209	1 203	2 802
13	sonstige Einnahmen	38 385	4 292	1 562	1 061
14	abzüglich: Zahlungen von gleicher Ebene	1 878	810	207	1
15	Einnahmen der Kapitalrechnung	73 756	41 296	231	16
	davon				
16	Zuweisungen für Investitionen vom Land	31 785	12 497	200	14
17	Kreditaufnahme bei Verwaltungen	-	-	-	-
18	sonstige Einnahmen	42 771	29 324	172	28
19	abzüglich: Zahlungen von gleicher Ebene	800	524	141	25
20	Bereinigte Ausgaben	302 269	90 493	3 137	2 999
	davon				
21	Ausgaben der laufenden Rechnung	206 648	39 951	2 837	2 871
	davon				
22	Personalausgaben	118 303	1 492	1 152	813
23	laufender Sachaufwand	59 594	16 806	1 849	1 967
24	soziale Leistungen	-	-	-	-
25	Zinsausgaben	-	-	-	-
26	sonstige Ausgaben	30 629	22 463	43	91
27	abzüglich: Zahlungen von gleicher Ebene	1 878	810	207	1
28	Ausgaben der Kapitalrechnung	95 621	50 543	300	128
	davon				
29	Sachinvestitionen	72 345	35 390	441	154
	darunter				
30	Baumaßnahmen	55 033	26 626	439	38
31	Kredittilgungen bei Verwaltungen	-	-	-	-
32	sonstige Ausgaben	24 076	15 677	-	-
33	abzüglich: Zahlungen von gleicher Ebene	800	524	141	25
34	Finanzierungssaldo	-138 859	-9 412	-240	889

Aufgabenbereich							Lfd. Nr.
74	75	76	77	darunter	78	79	
Schlacht- und Viehhöfe	Bestattungs- wesen	sonstige öffentliche Einrichtungen	Hilfsbetriebe der Verwaltung	771	Förderung der Land- und Forstwirtschaft	Fremdenverkehr, sonstige Förderung von Wirtschaft und Verkehr	
				Bauhof			
1 000 €							
48	8 494	11 660	20 766	17 803	1 254	33 323	01
0	7 736	5 708	19 724	16 882	1 239	8 924	02
-	-	-	-	-	-	-	03
-	-	-	-	-	-	-	04
-	-	-	-	-	-	-	05
-	-	-	-	-	-	-	06
-	-	-	-	-	-	-	07
-	-	-	-	-	-	-	08
-	-	-	-	-	-	-	09
-	385	33	265	233	17	506	10
-	38	11	731	646	5	11	11
0	6 980	1 107	761	482	-	1 872	12
-	378	4 638	18 550	15 841	1 217	6 686	13
-	45	80	584	320	0	151	14
48	757	5 951	1 042	921	15	24 399	15
48	595	5 500	431	406	15	12 485	16
-	-	-	-	-	-	-	17
-	187	451	683	564	-	11 926	18
-	24	-	73	49	-	12	19
3	8 200	21 121	130 877	117 107	1 476	43 963	20
0	6 082	10 311	123 962	111 181	1 319	19 315	21
-	2 630	3 234	97 789	88 356	1 048	10 145	22
0	2 963	5 928	24 935	21 703	190	4 955	23
-	-	-	-	-	-	-	24
-	-	-	-	-	-	-	25
-	534	1 229	1 822	1 442	82	4 366	26
-	45	80	584	320	0	151	27
3	2 118	10 810	6 915	5 927	157	24 648	28
3	2 019	9 273	6 926	5 943	124	18 015	29
3	1 887	8 632	1 339	1 158	91	15 976	30
-	-	-	-	-	-	-	31
-	124	1 536	62	33	32	6 645	32
-	24	-	73	49	-	12	33
45	293	-9 462	-110 111	-99 305	-222	-10 639	34

Noch: 2.4.2 Einnahmen und Ausgaben der kreisangehörigen Gemeinden des Freistaates Sachsen
nach Aufgabenbereichen

Lfd. Nr.	Art der Einnahmen/Ausgaben	Einzelplan 8 Wirtschaftliche Unternehmen, allgemeines Grund- und Sonder- vermögen	Darunter		
			81	82 und 83	84
			Versorgungs- unternehmen	Verkehrs- sowie kombinierte Versorgungs- und Verkehrs- unternehmen	Unternehmen der Wirtschafts- förderung
1 000 €					
01	Bereinigte Einnahmen	330 044	150 399	4 068	2 746
	davon				
02	Einnahmen der laufenden Rechnung	249 761	141 797	2 317	2 142
	davon				
03	Steuern (netto)	-	-	-	-
	darunter				
04	Gemeindeanteil an der Einkommensteuer	-	-	-	-
05	Gemeindeanteil an der Umsatzsteuer	-	-	-	-
06	Gewerbesteuer (netto)	-	-	-	-
07	Grundsteuer A und B	-	-	-	-
08	Schlüsselzuweisungen vom Land	-	-	-	-
09	Bedarfs- und sonst. allgem. Zuweis. v. Land	-	-	-	-
10	Erstattungen und laufende Zuweis. v. Land	1 379	-	207	4
11	Erstattungen und laufende Zuweis. v. Bund	232	30	-	-
12	Gebühren, zweckgebundene Abgaben	8 717	6 058	184	55
13	sonstige Einnahmen	239 778	135 710	1 990	2 082
14	abzüglich: Zahlungen von gleicher Ebene	345	-	65	-
15	Einnahmen der Kapitalrechnung	80 283	8 601	1 751	605
	davon				
16	Zuweisungen für Investitionen vom Land	15 376	984	1 241	536
17	Kreditaufnahme bei Verwaltungen	-	-	-	-
18	sonstige Einnahmen	65 263	7 618	511	69
19	abzüglich: Zahlungen von gleicher Ebene	356	-	-	-
20	Bereinigte Ausgaben	157 187	19 452	3 128	5 758
	davon				
21	Ausgaben der laufenden Rechnung	76 647	12 523	655	2 899
	davon				
22	Personalausgaben	8 594	420	312	1 062
23	laufender Sachaufwand	51 045	6 822	275	735
24	soziale Leistungen	-	-	-	-
25	Zinsausgaben	-	-	-	-
26	sonstige Ausgaben	17 353	5 281	132	1 102
27	abzüglich: Zahlungen von gleicher Ebene	345	-	65	-
28	Ausgaben der Kapitalrechnung	80 540	6 929	2 473	2 860
	davon				
29	Sachinvestitionen	64 374	2 284	1 772	1 322
	darunter				
30	Baumaßnahmen	37 713	2 244	1 769	1 297
31	Kredittilgungen bei Verwaltungen	-	-	-	-
32	sonstige Ausgaben	16 522	4 645	701	1 538
33	abzüglich: Zahlungen von gleicher Ebene	356	-	-	-
34	Finanzierungssaldo	172 857	130 947	940	-3 012

Aufgabenbereich				Einzelplan 9 Allgemeine Finanz- wirtschaft	Darunter Aufgabenbereich		Lfd. Nr.
85	86 und 87	88	89		90	91	
Land- und forstwirt- schaftliche Unternehmen	Kur- und Bade- betriebe, sonstige wirtschaftliche Unternehmen	Allgemeines Grundvermögen	Allgemeines Sonder- vermögen		Steuern, allgemeine Zuweisungen und allgemeine Umlagen	Sonstige allgemeine Finanz- wirtschaft	
1 000 €							
6 092	9 925	150 899	213	1 796 290	1 763 885	32 405	01
5 880	7 143	89 210	84	1 736 204	1 715 104	21 100	02
-	-	-	-	864 179	864 179	-	03
-	-	-	-	201 240	201 240	-	04
-	-	-	-	71 459	71 459	-	05
-	-	-	-	352 857	352 857	-	06
-	-	-	-	228 909	228 909	-	07
-	-	-	-	829 862	829 862	-	08
-	-	-	-	19 449	19 449	-	09
319	-	819	-	-	-	-	10
-	-	202	-	-	-	-	11
45	1 725	651	-	-	-	-	12
5 549	5 417	87 787	84	26 984	3 214	23 770	13
32	-	248	-	4 270	1 601	2 670	14
211	2 782	61 689	129	60 086	48 781	11 305	15
96	670	11 876	-25	58 759	48 778	9 981	16
-	-	-	-	-	-	-	17
116	2 132	50 150	154	1 410	37	1 374	18
-	19	337	-	84	34	50	19
5 527	11 242	103 215	1 864	528 509	414 565	113 936	20
5 356	6 660	46 295	870	524 606	411 785	112 821	21
2 207	900	3 671	1	-	-	-	22
2 867	1 599	38 703	14	2 733	724	2 009	23
-	-	-	-	-	-	-	24
-	-	-	-	112 780	-	112 780	25
314	4 161	4 169	856	413 365	412 662	703	26
32	-	248	-	4 270	1 601	2 670	27
170	4 582	56 920	993	3 903	2 780	1 115	28
170	833	51 587	993	-	-	-	29
115	733	31 550	5	-	-	-	30
-	-	-	-	449	-	449	31
-	3 768	5 670	-	3 538	2 814	716	32
-	19	337	-	84	34	50	33
565	-1 317	47 684	-1 651	1 267 781	1 349 320	-81 531	34

2.4.3 Einnahmen und Ausgaben der Landkreise des Freistaates Sachsen nach Aufgabenbereichen

Lfd. Nr.	Art der Einnahmen/Ausgaben	Einzelplan 0 Allgemeine Verwaltung	Darunter		
			00	01	02
			Gemeinde- organe	Rechnungs- prüfung	Haupt- verwaltung
1 000 €					
01	Bereinigte Einnahmen	45 484	701	342	5 795
	davon				
02	Einnahmen der laufenden Rechnung	29 550	701	342	5 134
	davon				
03	Steuern (netto)	-	-	-	-
	darunter				
04	Gemeindeanteil an der Einkommensteuer	-	-	-	-
05	Gemeindeanteil an der Umsatzsteuer	-	-	-	-
06	Gewerbesteuer (netto)	-	-	-	-
07	Grundsteuer A und B	-	-	-	-
08	Schlüsselzuweisungen vom Land	-	-	-	-
09	Bedarfs- und sonst. allgem. Zuweis. v. Land	-	-	-	-
10	Erstattungen und laufende Zuweis. v. Land	666	164	-	160
11	Erstattungen und laufende Zuweis. v. Bund	208	-	-	79
12	Gebühren, zweckgebundene Abgaben	11 838	7	127	527
13	sonstige Einnahmen	17 065	530	243	4 563
14	abzüglich: Zahlungen von gleicher Ebene	227	-	29	195
15	Einnahmen der Kapitalrechnung	15 934	-	-	662
	davon				
16	Zuweisungen für Investitionen vom Land	729	-	-	2
17	Kreditaufnahme bei Verwaltungen	-	-	-	-
18	sonstige Einnahmen	20 200	-	-	660
19	abzüglich: Zahlungen von gleicher Ebene	4 996	-	-	-
20	Bereinigte Ausgaben	170 296	19 820	4 207	56 043
	davon				
21	Ausgaben der laufenden Rechnung	155 303	19 813	4 207	55 560
	davon				
22	Personalausgaben	95 493	17 131	4 192	43 457
23	laufender Sachaufwand	58 966	2 382	44	11 736
24	soziale Leistungen	-	-	-	-
25	Zinsausgaben	-	-	-	-
26	sonstige Ausgaben	1 071	300	-	563
27	abzüglich: Zahlungen von gleicher Ebene	227	-	29	195
28	Ausgaben der Kapitalrechnung	14 994	7	-	484
	davon				
29	Sachinvestitionen	19 324	7	-	484
	darunter				
30	Baumaßnahmen	12 139	-	-	8
31	Kredittilgungen bei Verwaltungen	-	-	-	-
32	sonstige Ausgaben	665	0	-	-
33	abzüglich: Zahlungen von gleicher Ebene	4 996	-	-	-
34	Finanzierungssaldo	-124 813	-19 119	-3 865	-50 248

Aufgabenbereich			Einzelplan 1 Öffentliche Sicherheit und Ordnung	Darunter Aufgabenbereich			Lfd. Nr.
03	05	06		11	13	14	
Finanz- verwaltung	Besondere Dienststellen der allgemeinen Verwaltung	Einrichtungen für die gesamte Verwaltung		Öffentliche Ordnung	Feuer- schutz	Kata- strophen- schutz	
1 000 €							
32 320	277	5 916	139 850	62 935	8 243	120	01
18 706	277	4 372	75 040	61 370	7 974	70	02
-	-	-	-	-	-	-	03
-	-	-	-	-	-	-	04
-	-	-	-	-	-	-	05
-	-	-	-	-	-	-	06
-	-	-	-	-	-	-	07
-	-	-	-	-	-	-	08
-	-	-	221	-	-	-	09
89	251	1	6 060	3 353	10	12	10
-	4	125	1 088	9	229	25	11
11 028	1	133	40 328	33 018	7 309	1	12
7 591	21	4 114	28 816	25 395	937	31	13
1	-	1	1 472	406	510	-	14
13 615	-	1 544	64 810	1 565	269	50	15
-	-	728	63 003	1 150	258	42	16
-	-	-	-	-	-	-	17
13 616	-	5 811	2 320	693	37	8	18
1	-	4 994	514	278	26	-	19
38 779	485	49 956	181 609	92 047	16 816	2 475	20
35 813	485	38 419	113 430	89 677	15 126	2 281	21
19 929	61	9 871	87 645	79 256	6 422	1 905	22
15 726	424	28 507	18 147	8 419	8 070	349	23
-	-	-	-	-	-	-	24
-	-	-	-	-	-	-	25
159	-	42	9 110	2 407	1 143	27	26
1	-	1	1 472	406	510	-	27
2 966	-	11 537	68 179	2 371	1 690	194	28
2 302	-	16 532	67 558	2 600	1 348	185	29
100	-	12 031	65 341	2 241	158	5	30
-	-	-	-	-	-	-	31
665	-	-	1 135	48	367	9	32
1	-	4 994	514	278	26	-	33
-6 458	-208	-44 040	-41 759	-29 112	-8 572	-2 355	34

Noch: 2.4.3 Einnahmen und Ausgaben der Landkreise des Freistaates Sachsen
nach Aufgabenbereichen

Lfd. Nr.	Art der Einnahmen/Ausgaben	Einzelplan 17 Kosten des August- Hochwassers 2002 und Abwicklung seiner Folgen	Davon		
			170	171	172
			Allgemeine Verwaltung	Öffentliche Sicherheit und Ordnung	Schulen
			1 000 €		
01	Bereinigte Einnahmen	68 552	656	761	5 198
	davon				
02	Einnahmen der laufenden Rechnung	5 626	364	590	606
	davon				
03	Steuern (netto)	-	-	-	-
	darunter				
04	Gemeindeanteil an der Einkommensteuer	-	-	-	-
05	Gemeindeanteil an der Umsatzsteuer	-	-	-	-
06	Gewerbesteuer (netto)	-	-	-	-
07	Grundsteuer A und B	-	-	-	-
08	Schlüsselzuweisungen vom Land	-	-	-	-
09	Bedarfs- und sonst. allgem. Zuweis. v. Land	221	-	-	-
10	Erstattungen und laufende Zuweis. v. Land	2 684	253	535	189
11	Erstattungen und laufende Zuweis. v. Bund	825	-	-	-
12	Gebühren, zweckgebundene Abgaben	-	-	-	-
13	sonstige Einnahmen	2 453	153	108	436
14	abzüglich: Zahlungen von gleicher Ebene	557	42	53	19
15	Einnahmen der Kapitalrechnung	62 925	292	171	4 592
	davon				
16	Zuweisungen für Investitionen vom Land	61 553	261	154	4 009
17	Kreditaufnahme bei Verwaltungen	-	-	-	-
18	sonstige Einnahmen	1 582	31	17	744
19	abzüglich: Zahlungen von gleicher Ebene	210	-	0	162
20	Bereinigte Ausgaben	70 271	839	1 939	5 184
	davon				
21	Ausgaben der laufenden Rechnung	6 346	228	1 680	265
	davon				
22	Personalausgaben	62	-	53	-
23	laufender Sachaufwand	1 309	97	127	282
24	soziale Leistungen	-	-	-	-
25	Zinsausgaben	-	-	-	-
26	sonstige Ausgaben	5 532	173	1 554	2
27	abzüglich: Zahlungen von gleicher Ebene	557	42	53	19
28	Ausgaben der Kapitalrechnung	63 925	611	259	4 919
	davon				
29	Sachinvestitionen	63 425	604	256	5 034
	darunter				
30	Baumaßnahmen	62 937	568	170	4 731
31	Kredittilgungen bei Verwaltungen	-	-	-	-
32	sonstige Ausgaben	710	7	3	47
33	abzüglich: Zahlungen von gleicher Ebene	210	-	0	162
34	Finanzierungssaldo	-1 720	-183	-1 179	15

Aufgabenbereich							Lfd. Nr.
173	174	175	176	177	178	179	
Wissenschaft, Forschung, Kulturpflege	Soziale Sicherung	Gesundheit, Sport, Erholung	Bau- und Wohnungswesen, Verkehr	Öffentliche Einrichtungen, Wirtschaftsförderung	Wirtschaftliche Unternehmen, allgemeines Grund- und Sondervermögen	Allgemeine Finanzwirtschaft	
1 000 €							
4	3 428	10	55 635	553	1 271	1 036	01
3	3 173	4	657	8	-	221	02
-	-	-	-	-	-	-	03
-	-	-	-	-	-	-	04
-	-	-	-	-	-	-	05
-	-	-	-	-	-	-	06
-	-	-	-	-	-	-	07
-	-	-	-	-	-	-	08
-	-	-	-	-	-	221	09
-	1 436	4	268	-2	-	-	10
-	825	-	-	-	-	-	11
-	-	-	-	-	-	-	12
3	917	0	406	429	-	-	13
-	5	0	17	419	-	-	14
1	255	5	54 978	545	1 271	815	15
-	242	4	54 877	545	645	815	16
-	-	-	-	-	-	-	17
1	12	1	126	-	626	23	18
-	-	-	25	-	-	23	19
23	3 489	475	56 005	264	1 874	180	20
22	3 304	3	623	18	-	203	21
-	-	-	9	-	-	-	22
22	653	3	108	18	-	-	23
-	-	-	-	-	-	-	24
-	-	-	-	-	-	-	25
-	2 655	1	524	419	-	203	26
-	5	0	17	419	-	-	27
1	185	471	55 382	246	1 874	-23	28
1	182	439	54 852	246	1 811	-	29
1	172	439	54 833	246	1 778	-	30
-	-	-	-	-	-	-	31
-	3	33	555	-	63	-	32
-	-	-	25	-	-	23	33
-19	-61	-465	-370	289	-603	856	34

Noch: 2.4.3 Einnahmen und Ausgaben der Landkreise des Freistaates Sachsen
nach Aufgabenbereichen

Lfd. Nr.	Art der Einnahmen/Ausgaben	Einzelplan 2 Schulen	Darunter		
			20	211	225
			Schul- verwaltung	Grund- schulen	Mittelschulen mit Mittel- und Hauptschulzügen
1 000 €					
01	Bereinigte Einnahmen	52 488	916	-	2 384
	davon				
02	Einnahmen der laufenden Rechnung	17 622	115	-	175
	davon				
03	Steuern (netto)	-	-	-	-
	darunter				
04	Gemeindeanteil an der Einkommensteuer	-	-	-	-
05	Gemeindeanteil an der Umsatzsteuer	-	-	-	-
06	Gewerbesteuer (netto)	-	-	-	-
07	Grundsteuer A und B	-	-	-	-
08	Schlüsselzuweisungen vom Land	-	-	-	-
09	Bedarfs- und sonst. allgem. Zuweis. v. Land	-	-	-	-
10	Erstattungen und laufende Zuweis. v. Land	1 512	11	-	-
11	Erstattungen und laufende Zuweis. v. Bund	130	7	-	-
12	Gebühren, zweckgebundene Abgaben	3 092	3	-	-
13	sonstige Einnahmen	13 287	95	-	175
14	abzüglich: Zahlungen von gleicher Ebene	398	0	-	-
15	Einnahmen der Kapitalrechnung	34 866	801	-	2 209
	davon				
16	Zuweisungen für Investitionen vom Land	34 231	801	-	1 985
17	Kreditaufnahme bei Verwaltungen	-	-	-	-
18	sonstige Einnahmen	1 804	6	-	224
19	abzüglich: Zahlungen von gleicher Ebene	1 170	5	-	-
20	Bereinigte Ausgaben	176 914	7 558	-	6 857
	davon				
21	Ausgaben der laufenden Rechnung	124 851	6 327	-	2 497
	davon				
22	Personalausgaben	25 948	4 437	-	828
23	laufender Sachaufwand	97 551	853	-	1 669
24	soziale Leistungen	-	-	-	-
25	Zinsausgaben	-	-	-	-
26	sonstige Ausgaben	1 750	1 037	-	-
27	abzüglich: Zahlungen von gleicher Ebene	398	0	-	-
28	Ausgaben der Kapitalrechnung	52 063	1 231	-	4 360
	davon				
29	Sachinvestitionen	51 639	1 209	-	4 360
	darunter				
30	Baumaßnahmen	42 364	-28	-	4 319
31	Kredittilgungen bei Verwaltungen	-	-	-	-
32	sonstige Ausgaben	1 594	27	-	-
33	abzüglich: Zahlungen von gleicher Ebene	1 170	5	-	-
34	Finanzierungssaldo	-124 426	-6 642	-	-4 473

Aufgabenbereich							Lfd. Nr.
231	24	davon		27	29	darunter	
Gymnasien	Berufsbildende Schulen	241	248	Förder- schulen und Sonderschul- kindergärten	übrige schulische Aufgaben	290	
		Berufsschulen, Fach- und Berufs- fachschulen	Berufsbildende Schulen für Behinderte			Schüler- beförderung	
1 000 €							
8 688	17 414	17 404	10	11 242	11 782	10 134	01
1 023	2 240	2 233	7	2 533	11 520	10 134	02
-	-	-	-	-	-	-	03
-	-	-	-	-	-	-	04
-	-	-	-	-	-	-	05
-	-	-	-	-	-	-	06
-	-	-	-	-	-	-	07
-	-	-	-	-	-	-	08
-	-	-	-	-	-	-	09
73	264	264	0	959	205	-	10
3	-	-	-	120	-	-	11
114	338	336	2	197	2 441	1 958	12
938	1 638	1 634	4	1 331	9 092	8 176	13
104	0	0	-	75	218	0	14
7 665	15 174	15 171	3	8 709	262	-	15
7 612	14 859	14 856	3	8 669	260	-	16
-	-	-	-	-	-	-	17
691	546	546	0	334	3	-	18
638	232	232	-	295	-	-	19
26 871	49 944	49 655	288	32 035	53 420	48 682	20
16 351	27 731	27 459	272	18 772	53 004	48 682	21
3 616	7 267	7 199	68	7 076	2 658	398	22
12 490	20 447	20 243	204	11 502	50 488	48 271	23
-	-	-	-	-	-	-	24
-	-	-	-	-	-	-	25
350	17	17	-	269	77	14	26
104	0	0	-	75	218	0	27
10 520	22 213	22 196	16	13 263	415	-	28
11 039	21 594	21 577	16	12 961	415	-	29
9 914	17 471	17 471	-	10 339	350	-	30
-	-	-	-	-	-	-	31
119	850	850	-	597	-	-	32
638	232	232	-	295	-	-	33
-18 183	-32 530	-32 251	-278	-20 793	-41 637	-38 548	34

Noch: 2.4.3 Einnahmen und Ausgaben der Landkreise des Freistaates Sachsen
nach Aufgabenbereichen

Lfd. Nr.	Art der Einnahmen/Ausgaben	Einzelplan 3 Wissenschaft, Forschung, Kulturpflege	Darunter		
			300	31	321
			Kulturamt (Verwaltungs- einheit)	Wissenschaft und Forschung	Museen, Sammlungen, Ausstellungen
1 000 €					
01	Bereinigte Einnahmen	10 390	533	10	1 893
	davon				
02	Einnahmen der laufenden Rechnung	8 772	532	10	1 582
	davon				
03	Steuern (netto)	-	-	-	-
	darunter				
04	Gemeindeanteil an der Einkommensteuer	-	-	-	-
05	Gemeindeanteil an der Umsatzsteuer	-	-	-	-
06	Gewerbesteuer (netto)	-	-	-	-
07	Grundsteuer A und B	-	-	-	-
08	Schlüsselzuweisungen vom Land	-	-	-	-
09	Bedarfs- und sonst. allgem. Zuweis. v. Land	-	-	-	-
10	Erstattungen und laufende Zuweis. v. Land	1 934	25	-	64
11	Erstattungen und laufende Zuweis. v. Bund	23	1	-	11
12	Gebühren, zweckgebundene Abgaben	3 423	6	10	102
13	sonstige Einnahmen	3 673	526	0	1 514
14	abzüglich: Zahlungen von gleicher Ebene	279	26	-	109
15	Einnahmen der Kapitalrechnung	1 617	2	-	311
	davon				
16	Zuweisungen für Investitionen vom Land	1 440	-	-	182
17	Kreditaufnahme bei Verwaltungen	-	-	-	-
18	sonstige Einnahmen	932	2	-	129
19	abzüglich: Zahlungen von gleicher Ebene	755	-	-	-
20	Bereinigte Ausgaben	34 953	4 566	637	2 496
	davon				
21	Ausgaben der laufenden Rechnung	32 824	4 541	617	2 313
	davon				
22	Personalausgaben	13 772	1 141	460	1 567
23	laufender Sachaufwand	4 912	1 655	157	704
24	soziale Leistungen	-	-	-	-
25	Zinsausgaben	-	-	-	-
26	sonstige Ausgaben	14 418	1 771	-	150
27	abzüglich: Zahlungen von gleicher Ebene	279	26	-	109
28	Ausgaben der Kapitalrechnung	2 129	25	20	183
	davon				
29	Sachinvestitionen	2 636	2	20	153
	darunter				
30	Baumaßnahmen	2 418	-	17	105
31	Kredittilgungen bei Verwaltungen	-	-	-	-
32	sonstige Ausgaben	247	22	-	30
33	abzüglich: Zahlungen von gleicher Ebene	755	-	-	-
34	Finanzierungssaldo	-24 563	-4 032	-627	-603

Aufgabenbereich							Lfd. Nr.
331	342	35	darunter		360	37	
Theater	Sonstige Kulturpflege	Volksbildung, kulturelle Bildung	350	352	Naturschutz und Landschafts- pflege	kirchliche Angelegenheiten, weltanschauliche Gemeinschaften	
			Volkshochschulen	nichtwissen- schaftliche Bibliotheken			
1 000 €							
0	6	3 539	2 029	315	796	-	01
0	6	2 845	2 024	314	667	-	02
-	-	-	-	-	-	-	03
-	-	-	-	-	-	-	04
-	-	-	-	-	-	-	05
-	-	-	-	-	-	-	06
-	-	-	-	-	-	-	07
-	-	-	-	-	-	-	08
-	-	-	-	-	-	-	09
-	6	808	649	159	478	-	10
-	-	6	6	-	5	-	11
-	1	1 283	1 202	2	9	-	12
0	-	818	224	153	205	-	13
-	-	70	57	0	30	-	14
-	-	695	5	2	129	-	15
-	-	689	5	-	101	-	16
-	-	-	-	-	-	-	17
10	-	5	-	2	34	-	18
10	-	-	-	-	5	-	19
40	16	7 071	3 419	750	2 120	-	20
-	16	5 731	3 394	748	1 997	-	21
-	-	3 158	2 009	434	1 257	-	22
-	16	1 237	635	153	545	-	23
-	-	-	-	-	-	-	24
-	-	-	-	-	-	-	25
-	0	1 406	807	162	225	-	26
-	-	70	57	0	30	-	27
40	-	1 340	25	1	123	-	28
51	-	1 340	25	1	107	-	29
51	-	1 313	4	-	-	-	30
-	-	-	-	-	-	-	31
-	-	-	-	-	22	-	32
10	-	-	-	-	5	-	33
-40	-10	-3 532	-1 390	-434	-1 324	-	34

Noch: 2.4.3 Einnahmen und Ausgaben der Landkreise des Freistaates Sachsen
nach Aufgabenbereichen

Lfd. Nr.	Art der Einnahmen/Ausgaben	Einzelplan 4 Soziale Sicherung	Darunter		
			40	41	420
			Verwaltung der sozialen Angelegen- heiten	Sozialhilfe nach Bundes- sozialhilfegesetz	Leistungen nach Asylbe- werberleis- tungsgesetz
1 000 €					
01	Bereinigte Einnahmen	141 358	3 639	34 591	38 228
	davon				
02	Einnahmen der laufenden Rechnung	140 018	3 639	34 591	38 228
	davon				
03	Steuern (netto)	-	-	-	-
	darunter				
04	Gemeindeanteil an der Einkommensteuer	-	-	-	-
05	Gemeindeanteil an der Umsatzsteuer	-	-	-	-
06	Gewerbesteuer (netto)	-	-	-	-
07	Grundsteuer A und B	-	-	-	-
08	Schlüsselzuweisungen vom Land	-	-	-	-
09	Bedarfs- und sonst. allgem. Zuweis. v. Land	-	-	-	-
10	Erstattungen und laufende Zuweis. v. Land	88 935	201	6 073	37 456
11	Erstattungen und laufende Zuweis. v. Bund	3 472	2 558	2	-
12	Gebühren, zweckgebundene Abgaben	1 466	83	-	-
13	sonstige Einnahmen	58 707	954	33 928	772
14	abzüglich: Zahlungen von gleicher Ebene	12 562	157	5 412	-
15	Einnahmen der Kapitalrechnung	1 340	-	-	-
	davon				
16	Zuweisungen für Investitionen vom Land	708	-	-	-
17	Kreditaufnahme bei Verwaltungen	-	-	-	-
18	sonstige Einnahmen	633	-	-	-
19	abzüglich: Zahlungen von gleicher Ebene	1	-	-	-
20	Bereinigte Ausgaben	529 335	79 975	199 089	35 798
	davon				
21	Ausgaben der laufenden Rechnung	520 487	78 547	199 089	35 798
	davon				
22	Personalausgaben	78 752	72 358	750	-
23	laufender Sachaufwand	12 731	2 686	717	2 479
24	soziale Leistungen	417 323	-	196 690	33 313
25	Zinsausgaben	-	-	-	-
26	sonstige Ausgaben	24 242	3 660	6 344	6
27	abzüglich: Zahlungen von gleicher Ebene	12 562	157	5 412	-
28	Ausgaben der Kapitalrechnung	8 849	1 428	-	-
	davon				
29	Sachinvestitionen	2 768	929	-	-
	darunter				
30	Baumaßnahmen	616	122	-	-
31	Kredittilgungen bei Verwaltungen	-	-	-	-
32	sonstige Ausgaben	6 082	498	-	-
33	abzüglich: Zahlungen von gleicher Ebene	1	-	-	-
34	Finanzierungssaldo	-387 978	-76 336	-164 498	2 430

Aufgabenbereich							Lfd. Nr.
43	45	46	darunter	47	48	49	
Soziale Einrichtungen und Dienste	Kinder- und Jugendhilfe nach dem SGB VIII	Einrichtungen der Jugendhilfe (eigene Einrichtungen)	464	Förderung von anderen Trägern der Wohlfahrts- pflege und Jugendhilfe	weitere soziale Leistungen	sonstige soziale Angelegenheiten	
			Tages- einrichtungen für Kinder				
1 000 €							
4 230	22 538	1 776	438	9 481	25 578	608	01
4 175	22 510	1 776	438	9 364	24 437	608	02
-	-	-	-	-	-	-	03
-	-	-	-	-	-	-	04
-	-	-	-	-	-	-	05
-	-	-	-	-	-	-	06
-	-	-	-	-	-	-	07
-	-	-	-	-	-	-	08
-	-	-	-	-	-	-	09
3 259	13 457	348	327	8 982	19 016	118	10
1	37	12	-	-	212	-	11
597	31	755	67	-	0	-	12
577	15 256	666	45	506	5 542	489	13
259	6 272	6	2	124	332	-	14
54	28	-	-	116	1 141	-	15
-	-	-	-	19	689	-	16
-	-	-	-	-	-	-	17
54	28	-	-	98	452	-	18
-	-	-	-	1	-	-	19
5 072	138 994	3 745	919	24 081	41 120	560	20
4 281	138 683	3 431	919	19 495	39 700	560	21
480	2 072	2 203	654	-	889	-	22
3 997	406	598	21	1 455	193	201	23
-	136 908	-	-	12 619	36 563	352	24
-	-	-	-	-	-	-	25
63	5 569	637	246	5 545	2 387	7	26
259	6 272	6	2	124	332	-	27
790	311	314	-	4 586	1 419	-	28
275	-	144	-	-	1 419	-	29
161	-	92	-	-	241	-	30
-	-	-	-	-	-	-	31
515	311	170	-	4 587	-	-	32
-	-	-	-	1	-	-	33
-842	-116 456	-1 970	-481	-14 601	-15 542	48	34

Noch: 2.4.3 Einnahmen und Ausgaben der Landkreise des Freistaates Sachsen
nach Aufgabenbereichen

Lfd. Nr.	Art der Einnahmen/Ausgaben	Einzelplan 5 Gesundheit, Sport, Erholung	Davon		
			50	51	54
			Gesundheits- verwaltung	Kranken- häuser	sonstige Einrichtungen und Maßnahmen der Gesund- heitspflege
1 000 €					
01	Bereinigte Einnahmen	58 019	6 473	21 228	29 836
	davon				
02	Einnahmen der laufenden Rechnung	36 154	6 473	36	29 163
	davon				
03	Steuern (netto)	-	-	-	-
	darunter				
04	Gemeindeanteil an der Einkommensteuer	-	-	-	-
05	Gemeindeanteil an der Umsatzsteuer	-	-	-	-
06	Gewerbesteuer (netto)	-	-	-	-
07	Grundsteuer A und B	-	-	-	-
08	Schlüsselzuweisungen vom Land	-	-	-	-
09	Bedarfs- und sonst. allgem. Zuweis. v. Land	-	-	-	-
10	Erstattungen und laufende Zuweis. v. Land	4 081	3 195	-	886
11	Erstattungen und laufende Zuweis. v. Bund	0	-	-	0
12	Gebühren, zweckgebundene Abgaben	26 937	2 529	-	24 115
13	sonstige Einnahmen	5 154	767	36	4 163
14	abzüglich: Zahlungen von gleicher Ebene	18	18	-	0
15	Einnahmen der Kapitalrechnung	21 865	-	21 192	673
	davon				
16	Zuweisungen für Investitionen vom Land	20 411	-	20 164	246
17	Kreditaufnahme bei Verwaltungen	-	-	-	-
18	sonstige Einnahmen	1 736	-	1 299	437
19	abzüglich: Zahlungen von gleicher Ebene	282	-	271	10
20	Bereinigte Ausgaben	92 609	32 901	23 620	33 352
	davon				
21	Ausgaben der laufenden Rechnung	66 528	32 872	459	30 837
	davon				
22	Personalausgaben	31 637	26 252	-	4 911
23	laufender Sachaufwand	23 222	3 479	234	18 958
24	soziale Leistungen	-	-	-	-
25	Zinsausgaben	-	-	-	-
26	sonstige Ausgaben	11 687	3 159	225	6 968
27	abzüglich: Zahlungen von gleicher Ebene	18	18	-	0
28	Ausgaben der Kapitalrechnung	26 081	29	23 161	2 514
	davon				
29	Sachinvestitionen	25 197	29	23 368	1 784
	darunter				
30	Baumaßnahmen	21 673	-	21 114	544
31	Kredittilgungen bei Verwaltungen	-	-	-	-
32	sonstige Ausgaben	1 166	-	65	740
33	abzüglich: Zahlungen von gleicher Ebene	282	-	271	10
34	Finanzierungssaldo	-34 590	-26 428	-2 392	-3 515

Aufgabenbereich							Lfd. Nr.
darunter		55	56	57	58	59	
541	544	Förderung des Sports	eigene Sportstätten	Bade- anstalten	Park- und Gartenanlagen	sonstige Erholungs- einrichtungen	
Rettungs- dienst	Drogen- und Suchtberatung						
1 000 €							
27 622	523	59	168	245	-	10	01
26 959	523	59	168	245	-	10	02
-	-	-	-	-	-	-	03
-	-	-	-	-	-	-	04
-	-	-	-	-	-	-	05
-	-	-	-	-	-	-	06
-	-	-	-	-	-	-	07
-	-	-	-	-	-	-	08
-	-	-	-	-	-	-	09
-	517	-	-	-	-	-	10
-	-	-	-	-	-	-	11
22 970	-	6	43	243	-	1	12
3 990	6	52	125	2	-	9	13
0	-	-	-	-	-	-	14
663	-	-	-	-	-	-	15
246	-	-	-	-	-	-	16
-	-	-	-	-	-	-	17
416	-	-	-	-	-	-	18
-	-	-	-	-	-	-	19
28 868	1 131	1 599	635	394	31	78	20
26 900	1 131	1 428	429	394	31	78	21
3 122	42	156	27	193	29	68	22
18 838	0	57	281	200	2	10	23
-	-	-	-	-	-	-	24
-	-	-	-	-	-	-	25
4 940	1 089	1 215	121	-	-	-	26
0	-	-	-	-	-	-	27
1 968	-	171	205	0	-	-	28
1 748	-	-	15	0	-	-	29
520	-	-	15	-	-	-	30
-	-	-	-	-	-	-	31
220	-	171	190	-	-	-	32
-	-	-	-	-	-	-	33
-1 246	-607	-1 540	-466	-149	-31	-68	34

Noch: 2.4.3 Einnahmen und Ausgaben der Landkreise des Freistaates Sachsen
nach Aufgabenbereichen

Lfd. Nr.	Art der Einnahmen/Ausgaben	Einzelplan 6 Bau- und Wohnungs- wesen, Verkehr	Davon		
			60	61	62
			Bau- verwaltung	Städte- planung, Vermessung, Bauordnung	Wohnungs- bauförderung und -fürsorge, Wohnungs- unternehmen
1 000 €					
01	Bereinigte Einnahmen	65 128	760	9 139	-
	davon				
02	Einnahmen der laufenden Rechnung	30 242	626	8 953	-
	davon				
03	Steuern (netto)	-	-	-	-
	darunter				
04	Gemeindeanteil an der Einkommensteuer	-	-	-	-
05	Gemeindeanteil an der Umsatzsteuer	-	-	-	-
06	Gewerbesteuer (netto)	-	-	-	-
07	Grundsteuer A und B	-	-	-	-
08	Schlüsselzuweisungen vom Land	-	-	-	-
09	Bedarfs- und sonst. allgem. Zuweis. v. Land	-	-	-	-
10	Erstattungen und laufende Zuweis. v. Land	20 718	4	240	-
11	Erstattungen und laufende Zuweis. v. Bund	16	-	16	-
12	Gebühren, zweckgebundene Abgaben	8 019	49	7 946	-
13	sonstige Einnahmen	1 528	574	786	-
14	abzüglich: Zahlungen von gleicher Ebene	40	-	35	-
15	Einnahmen der Kapitalrechnung	34 886	135	186	-
	davon				
16	Zuweisungen für Investitionen vom Land	33 076	102	-	-
17	Kreditaufnahme bei Verwaltungen	-	-	-	-
18	sonstige Einnahmen	3 402	33	186	-
19	abzüglich: Zahlungen von gleicher Ebene	1 592	-	-	-
20	Bereinigte Ausgaben	100 190	9 391	22 679	922
	davon				
21	Ausgaben der laufenden Rechnung	53 417	9 174	22 582	922
	davon				
22	Personalausgaben	29 101	8 712	18 440	916
23	laufender Sachaufwand	22 428	452	3 366	6
24	soziale Leistungen	-	-	-	-
25	Zinsausgaben	-	-	-	-
26	sonstige Ausgaben	1 927	10	811	-
27	abzüglich: Zahlungen von gleicher Ebene	40	-	35	-
28	Ausgaben der Kapitalrechnung	46 773	217	97	-
	davon				
29	Sachinvestitionen	47 125	210	44	-
	darunter				
30	Baumaßnahmen	45 418	210	34	-
31	Kreditittilgungen bei Verwaltungen	-	-	-	-
32	sonstige Ausgaben	1 239	7	53	-
33	abzüglich: Zahlungen von gleicher Ebene	1 592	-	-	-
34	Finanzierungssaldo	-35 062	-8 631	-13 540	-922

Aufgabenbereich							Lfd. Nr.
63	65	66	darunter	67	68	69	
Gemeinde- straßen	Kreis- straßen	Bundes- und Staatsstraßen	660	Straßen- beleuchtung und -reinigung	Einrichtungen für den ruhenden Verkehr	Wasserläufe, Wasserbau	
			Bundes- straßen				
1 000 €							
-	55 228	-	-	-	-	-	01
-	20 663	-	-	-	-	-	02
-	-	-	-	-	-	-	03
-	-	-	-	-	-	-	04
-	-	-	-	-	-	-	05
-	-	-	-	-	-	-	06
-	-	-	-	-	-	-	07
-	-	-	-	-	-	-	08
-	-	-	-	-	-	-	09
-	20 474	-	-	-	-	-	10
-	-	-	-	-	-	-	11
-	24	-	-	-	-	-	12
-	169	-	-	-	-	-	13
-	5	-	-	-	-	-	14
-	34 565	-	-	-	-	-	15
-	32 974	-	-	-	-	-	16
-	-	-	-	-	-	-	17
-	3 182	-	-	-	-	-	18
-	1 592	-	-	-	-	-	19
60	67 136	-	-	-	-	2	20
-	20 738	-	-	-	-	2	21
-	1 033	-	-	-	-	-	22
-	18 603	-	-	-	-	2	23
-	-	-	-	-	-	-	24
-	-	-	-	-	-	-	25
-	1 107	-	-	-	-	-	26
-	5	-	-	-	-	-	27
60	46 399	-	-	-	-	-	28
-	46 871	-	-	-	-	-	29
-	45 174	-	-	-	-	-	30
-	-	-	-	-	-	-	31
60	1 119	-	-	-	-	-	32
-	1 592	-	-	-	-	-	33
-60	-11 908	-	-	-	-	-2	34

Noch: 2.4.3 Einnahmen und Ausgaben der Landkreise des Freistaates Sachsen
nach Aufgabenbereichen

Lfd. Nr.	Art der Einnahmen/Ausgaben	Einzelplan 7 Öffentliche Einrichtungen, Wirtschafts- förderung	Davon		
			70	72	73
			Abwasser- beseitigung	Abfall- beseitigung	Märkte
1 000 €					
01	Bereinigte Einnahmen	126 251	-	114 014	-
	davon				
02	Einnahmen der laufenden Rechnung	116 086	-	108 819	-
	davon				
03	Steuern (netto)	-	-	-	-
	darunter				
04	Gemeindeanteil an der Einkommensteuer	-	-	-	-
05	Gemeindeanteil an der Umsatzsteuer	-	-	-	-
06	Gewerbesteuer (netto)	-	-	-	-
07	Grundsteuer A und B	-	-	-	-
08	Schlüsselzuweisungen vom Land	-	-	-	-
09	Bedarfs- und sonst. allgem. Zuweis. v. Land	-	-	-	-
10	Erstattungen und laufende Zuweis. v. Land	1 978	-	659	-
11	Erstattungen und laufende Zuweis. v. Bund	303	-	5	-
12	Gebühren, zweckgebundene Abgaben	99 765	-	98 655	-
13	sonstige Einnahmen	15 226	-	9 556	-
14	abzüglich: Zahlungen von gleicher Ebene	1 187	-	56	-
15	Einnahmen der Kapitalrechnung	10 165	-	5 194	-
	davon				
16	Zuweisungen für Investitionen vom Land	7 463	-	4 563	-
17	Kreditaufnahme bei Verwaltungen	-	-	-	-
18	sonstige Einnahmen	3 192	-	631	-
19	abzüglich: Zahlungen von gleicher Ebene	489	-	0	-
20	Bereinigte Ausgaben	177 315	-	111 120	-
	davon				
21	Ausgaben der laufenden Rechnung	161 788	-	101 599	-
	davon				
22	Personalausgaben	11 953	-	4 472	-
23	laufender Sachaufwand	76 581	-	71 047	-
24	soziale Leistungen	-	-	-	-
25	Zinsausgaben	-	-	-	-
26	sonstige Ausgaben	74 441	-	26 137	-
27	abzüglich: Zahlungen von gleicher Ebene	1 187	-	56	-
28	Ausgaben der Kapitalrechnung	15 527	-	9 521	-
	davon				
29	Sachinvestitionen	12 163	-	7 895	-
	darunter				
30	Baumaßnahmen	11 672	-	7 542	-
31	Kredittilgungen bei Verwaltungen	-	-	-	-
32	sonstige Ausgaben	3 854	-	1 626	-
33	abzüglich: Zahlungen von gleicher Ebene	489	-	0	-
34	Finanzierungssaldo	-51 064	-	2 894	-

Aufgabenbereich							Lfd. Nr.
74	75	76	77	darunter	78	79	
Schlacht- und Viehhöfe	Bestattungs- wesen	sonstige öffentliche Einrichtungen	Hilfsbetriebe der Verwaltung	771	Förderung der Land- und Forstwirtschaft	Fremdenverkehr, sonstige Förderung von Wirtschaft und Verkehr	
				Bauhof			
1 000 €							
1 390	76	516	22	0	-	10 233	01
1 390	76	516	8	0	-	5 276	02
-	-	-	-	-	-	-	03
-	-	-	-	-	-	-	04
-	-	-	-	-	-	-	05
-	-	-	-	-	-	-	06
-	-	-	-	-	-	-	07
-	-	-	-	-	-	-	08
-	-	-	-	-	-	-	09
-	76	-	1	-	-	1 242	10
-	-	-	-	-	-	298	11
970	-	-	-	-	-	140	12
421	-	563	7	0	-	4 680	13
-	-	46	-	-	-	1 085	14
-	-	-	14	-	-	4 957	15
-	-	-	-	-	-	2 900	16
-	-	-	-	-	-	-	17
-	-	-	14	-	-	2 546	18
-	-	-	-	-	-	489	19
1 512	71	969	999	785	-	62 643	20
1 512	71	969	990	785	-	56 646	21
1 186	57	197	756	735	-	5 287	22
245	11	210	234	50	-	4 834	23
-	-	-	-	-	-	-	24
-	-	-	-	-	-	-	25
82	4	609	-	-	-	47 610	26
-	-	46	-	-	-	1 085	27
-	-	-	9	-	-	5 997	28
-	-	-	9	-	-	4 259	29
-	-	-	-	-	-	4 130	30
-	-	-	-	-	-	-	31
-	-	-	-	-	-	2 228	32
-	-	-	-	-	-	489	33
-122	4	-453	-976	-785	-	-52 411	34

Noch: 2.4.3 Einnahmen und Ausgaben der Landkreise des Freistaates Sachsen
nach Aufgabenbereichen

Lfd. Nr.	Art der Einnahmen/Ausgaben	Einzelplan 8 Wirtschaftliche Unternehmen, allgemeines Grund- und Sonder- vermögen	Darunter		
			81	82 und 83	84
			Versorgungs- unternehmen	Verkehrs- sowie kombinierte Versorgungs- und Verkehrs- unternehmen	Unternehmen der Wirtschafts- förderung
1 000 €					
01	Bereinigte Einnahmen	17 788	18	6	3 689
	davon				
02	Einnahmen der laufenden Rechnung	10 512	18	-	670
	davon				
03	Steuern (netto)	-	-	-	-
	darunter				
04	Gemeindeanteil an der Einkommensteuer	-	-	-	-
05	Gemeindeanteil an der Umsatzsteuer	-	-	-	-
06	Gewerbesteuer (netto)	-	-	-	-
07	Grundsteuer A und B	-	-	-	-
08	Schlüsselzuweisungen vom Land	-	-	-	-
09	Bedarfs- und sonst. allgem. Zuweis. v. Land	-	-	-	-
10	Erstattungen und laufende Zuweis. v. Land	0	-	-	-
11	Erstattungen und laufende Zuweis. v. Bund	-	-	-	-
12	Gebühren, zweckgebundene Abgaben	57	-	-	55
13	sonstige Einnahmen	10 476	18	-	614
14	abzüglich: Zahlungen von gleicher Ebene	21	-	-	-
15	Einnahmen der Kapitalrechnung	7 277	-	6	3 019
	davon				
16	Zuweisungen für Investitionen vom Land	2 370	-	-	2 321
17	Kreditaufnahme bei Verwaltungen	-	-	-	-
18	sonstige Einnahmen	4 906	-	6	698
19	abzüglich: Zahlungen von gleicher Ebene	-	-	-	-
20	Bereinigte Ausgaben	14 249	-	3 395	5 861
	davon				
21	Ausgaben der laufenden Rechnung	7 367	-	2 875	1 932
	davon				
22	Personalausgaben	694	-	-	107
23	laufender Sachaufwand	2 545	-	-	819
24	soziale Leistungen	-	-	-	-
25	Zinsausgaben	-	-	-	-
26	sonstige Ausgaben	4 149	-	2 875	1 006
27	abzüglich: Zahlungen von gleicher Ebene	21	-	-	-
28	Ausgaben der Kapitalrechnung	6 882	-	520	3 929
	davon				
29	Sachinvestitionen	5 798	-	-	3 728
	darunter				
30	Baumaßnahmen	4 906	-	-	3 723
31	Kredittilgungen bei Verwaltungen	-	-	-	-
32	sonstige Ausgaben	1 084	-	520	201
33	abzüglich: Zahlungen von gleicher Ebene	-	-	-	-
34	Finanzierungssaldo	3 539	18	-3 389	-2 173

Aufgabenbereich				Einzelplan 9 Allgemeine Finanz- wirtschaft	Darunter Aufgabenbereich		Lfd. Nr.
85	86 und 87	88	89		90	91	
Land- und forstwirt- schaftliche Unternehmen	Kur- und Bade- betriebe, sonstige wirtschaftliche Unternehmen	Allgemeines Grundvermögen	Allgemeines Sonder- vermögen		Steuern, allgemeine Zuweisungen und allgemeine Umlagen	Sonstige allgemeine Finanz- wirtschaft	
1 000 €							
37	7 251	6 773	-	696 236	680 505	15 732	01
10	7 131	2 667	-	694 392	680 504	13 888	02
-	-	-	-	-	-	-	03
-	-	-	-	-	-	-	04
-	-	-	-	-	-	-	05
-	-	-	-	-	-	-	06
-	-	-	-	-	-	-	07
-	-	-	-	613 508	613 508	-	08
-	-	-	-	66 819	66 819	-	09
0	-	-	-	-	-	-	10
-	-	-	-	-	-	-	11
-	-	1	-	-	-	-	12
10	7 131	2 687	-	400 967	386 845	14 122	13
-	-	21	-	386 902	386 668	234	14
27	119	4 106	-	1 845	1	1 844	15
-	-	50	-	1	1	-	16
-	-	-	-	-	-	-	17
27	119	4 056	-	2 221	-	2 221	18
-	-	-	-	377	-	377	19
0	560	3 923	-	-110 066	-141 649	31 583	20
0	323	1 727	-	-110 564	-141 649	31 086	21
-	-	90	-	-	-	-	22
0	61	1 653	-	409	51	358	23
-	-	-	-	-	-	-	24
-	-	-	-	30 924	-	30 924	25
-	262	5	-	245 005	244 968	38	26
-	-	21	-	386 902	386 668	234	27
-	236	2 197	-	498	-	498	28
-	-	2 069	-	-	-	-	29
-	-	1 183	-	-	-	-	30
-	-	-	-	-	-	-	31
-	236	127	-	875	-	875	32
-	-	-	-	377	-	377	33
36	6 691	2 849	-	806 302	822 154	-15 852	34

3.1 Einnahmen und Ausgaben der Gemeinden/GV. des Freistaates Sachsen nach Größenklassen

Lfd. Nr.	Art der Einnahmen/Ausgaben	Gemeinden und Gemeinde- verbände	Davon		
			Kreisfreie Städte	kreisange- hörige Gemeinden	20 000 - 50 000
		€/Einw.			
01	Bereinigte Einnahmen	1 855,07	2 110,67	1 197,52	1 285,93
	davon				
02	Einnahmen der laufenden Rechnung	1 468,42	1 694,26	896,21	1 009,13
	davon				
03	Steuern (netto)	374,02	497,02	308,14	345,97
	darunter				
04	Gemeindeanteil an der Einkommensteuer	81,72	100,33	71,76	82,67
05	Gemeindeanteil an der Umsatzsteuer	33,04	47,17	25,48	31,67
06	Gewerbesteuer (netto)	160,33	224,77	125,82	143,12
07	Grundsteuer A und B	94,83	119,48	81,62	84,30
08	Schlüsselzuweisungen vom Land	582,78	709,97	295,90	353,63
09	Bedarfs- und sonst. allgem. Zuweis. v. Land	39,50	55,54	7,00	16,03
10	Erstattungen und laufende Zuweis. v. Land	109,90	90,85	73,84	76,33
11	Erstattungen und laufende Zuweis. v. Bund	4,29	3,53	1,37	1,16
12	Gebühren, zweckgebundene Abgaben	125,59	121,33	58,26	77,52
13	sonstige Einnahmen	439,17	231,43	171,72	158,34
14	abzüglich: Zahlungen von gleicher Ebene	206,82	15,40	20,02	19,86
15	Einnahmen der Kapitalrechnung	386,65	416,41	301,31	276,80
	davon				
16	Zuweisungen für Investitionen vom Land	258,74	187,49	238,63	209,69
17	Kreditaufnahme bei Verwaltungen	-	-	-	-
18	sonstige Einnahmen	133,10	229,11	66,92	76,99
19	abzüglich: Zahlungen von gleicher Ebene	5,20	0,19	4,24	9,88
20	Bereinigte Ausgaben	1 777,25	1 995,31	1 139,76	1 203,95
	davon				
21	Ausgaben der laufenden Rechnung	1 351,66	1 640,00	762,87	871,28
	davon				
22	Personalausgaben	480,07	549,83	303,73	342,02
23	laufender Sachaufwand	299,24	297,04	186,49	205,53
24	soziale Leistungen	293,94	257,75	0,18	0,13
25	Zinsausgaben	58,95	72,95	40,21	42,57
26	sonstige Ausgaben	426,27	477,83	252,27	300,88
27	abzüglich: Zahlungen von gleicher Ebene	206,82	15,40	20,02	19,86
28	Ausgaben der Kapitalrechnung	425,59	355,31	376,90	332,67
	davon				
29	Sachinvestitionen	380,69	293,86	343,62	278,13
	darunter				
30	Baumaßnahmen	337,30	253,40	308,58	251,52
31	Kredittilgungen bei Verwaltungen	0,19	0,24	0,16	-
32	sonstige Ausgaben	49,91	61,40	37,36	64,42
33	abzüglich: Zahlungen von gleicher Ebene	5,20	0,19	4,24	9,88
34	Finanzierungssaldo	77,82	115,36	57,76	81,98

Davon								Lfd. Nr.
davon mit ... bis unter ... Einwohnern					Landkreise	Verwaltungs- verbände	kommunaler Sozial- verband	
10 000 - 20 000	5 000 - 10 000	3 000 - 5 000	1 000 - 3 000	unter 1 000				
€/Einw.								
1 250,39	1 143,48	1 163,93	1 118,30	1 112,26	482,43	12,35	24,70	01
919,52	857,98	846,58	823,08	741,71	413,04	12,31	24,70	02
355,51	285,26	281,76	253,77	196,36	-	-	-	03
77,38	70,29	63,28	60,76	63,11	-	-	-	04
31,86	22,29	20,94	17,95	13,00	-	-	-	05
157,95	108,30	117,14	92,58	41,20	-	-	-	06
84,44	81,28	77,55	79,34	76,55	-	-	-	07
309,78	292,50	269,16	232,51	210,26	218,76	-	-	08
3,31	2,58	1,14	13,89	0,29	23,90	-	-	09
67,67	70,80	75,86	81,72	65,47	44,89	1,11	0,88	10
0,98	1,79	1,49	1,45	2,35	1,87	-	0,94	11
47,96	54,31	53,79	57,60	53,32	69,50	5,04	-	12
149,38	173,23	185,71	203,03	234,47	197,86	115,75	116,07	13
15,05	22,49	22,33	20,88	20,82	143,73	109,59	93,19	14
330,86	285,50	317,34	295,22	370,55	69,39	0,04	-	15
240,66	229,61	272,91	245,57	342,37	58,27	-	-	16
-	-	-	-	-	-	-	-	17
91,12	59,93	47,04	53,12	28,18	14,74	0,85	-	18
0,92	4,04	2,61	3,46	-	3,63	0,80	-	19
1 203,45	1 083,53	1 112,48	1 073,80	1 104,38	487,57	13,24	21,37	20
771,21	731,96	714,75	704,42	656,07	401,29	12,60	21,34	21
294,87	296,96	309,28	266,81	204,73	133,71	104,50	1,89	22
179,64	183,51	182,18	179,69	162,83	113,21	16,59	0,22	23
0,30	0,10	0,23	0,14	0,47	148,80	-	107,02	24
44,39	44,80	33,71	31,76	40,38	11,03	0,29	0,13	25
267,07	229,07	211,67	246,89	268,48	138,28	0,81	5,26	26
15,05	22,49	22,33	20,88	20,82	143,73	109,59	93,19	27
432,24	351,58	397,73	369,38	448,31	86,28	0,64	0,03	28
381,34	326,70	383,34	355,65	441,97	83,51	1,44	0,03	29
322,12	301,15	351,30	326,75	374,61	73,65	0,31	-	30
0,17	-	0,17	0,61	-	-	-	-	31
51,65	28,92	16,83	16,59	6,34	6,40	-	-	32
0,92	4,04	2,61	3,46	-	3,63	0,80	-	33
46,93	59,95	51,44	44,50	7,87	-5,14	-0,88	3,33	34

3.2 Einnahmen und Ausgaben der Gemeinden/GV. des Freistaates Sachsen nach Einzelplänen

Lfd. Nr.	Art der Einnahmen/Ausgaben	Einzelplan			
		0 bis 9	0	1	2
		Gesamt- haushalt	Allgemeine Verwaltung	Öffentliche Sicherheit und Ordnung	Schulen
		€/Einw.			
01	Bereinigte Einnahmen	1 855,07	73,76	133,64	38,84
	davon				
02	Einnahmen der laufenden Rechnung	1 468,42	28,08	38,38	10,32
	davon				
03	Steuern (netto)	374,02	-	-	-
	darunter				
04	Gemeindeanteil an der Einkommensteuer	81,72	-	-	-
05	Gemeindeanteil an der Umsatzsteuer	33,04	-	-	-
06	Gewerbesteuer (netto)	160,33	-	-	-
07	Grundsteuer A und B	94,83	-	-	-
08	Schlüsselzuweisungen vom Land	582,78	-	-	-
09	Bedarfs- und sonst. allgem. Zuweis. v. Land	39,50	-	0,10	-
10	Erstattungen und laufende Zuweis. v. Land	109,90	1,21	3,06	0,61
11	Erstattungen und laufende Zuweis. v. Bund	4,29	0,43	0,39	0,10
12	Gebühren, zweckgebundene Abgaben	125,59	4,30	20,33	1,47
13	sonstige Einnahmen	439,17	27,53	15,53	8,66
14	abzüglich: Zahlungen von gleicher Ebene	206,82	5,40	1,02	0,51
15	Einnahmen der Kapitalrechnung	386,65	45,69	95,26	28,52
	davon				
16	Zuweisungen für Investitionen vom Land	258,74	1,54	89,95	26,84
17	Kreditaufnahme bei Verwaltungen	-	-	-	-
18	sonstige Einnahmen	133,10	45,36	5,76	2,20
19	abzüglich: Zahlungen von gleicher Ebene	5,20	1,21	0,44	0,52
20	Bereinigte Ausgaben	1 777,25	186,85	192,85	147,69
	davon				
21	Ausgaben der laufenden Rechnung	1 351,66	176,49	85,97	95,87
	davon				
22	Personalausgaben	480,07	126,06	64,17	26,52
23	laufender Sachaufwand	299,24	51,12	19,19	67,40
24	soziale Leistungen	293,94	-	-	-
25	Zinsausgaben	58,95	-	-	-
26	sonstige Ausgaben	426,27	4,71	3,63	2,47
27	abzüglich: Zahlungen von gleicher Ebene	206,82	5,40	1,02	0,51
28	Ausgaben der Kapitalrechnung	425,59	10,36	106,88	51,82
	davon				
29	Sachinvestitionen	380,69	10,64	105,78	51,63
	darunter				
30	Baumaßnahmen	337,30	5,08	98,52	44,01
31	Kredittilgungen bei Verwaltungen	0,19	-	-	-
32	sonstige Ausgaben	49,91	0,93	1,54	0,71
33	abzüglich: Zahlungen von gleicher Ebene	5,20	1,21	0,44	0,52
34	Finanzierungssaldo	77,82	-113,09	-59,21	-108,85

Einzelplan							Lfd. Nr.
3	4	5	6	7	8	9	
Wissen- schaft, Forschung, Kulturpflege	Soziale Sicherung	Gesundheit, Sport, Erholung	Bau- und Wohnungs- wesen, Verkehr	Öffentliche Einrichtungen, Wirtschafts- förderung	Wirtschaftliche Unternehmen, allgem. Grund-/ Sondervermögen	Allgemeine Finanz- wirtschaft	
€/Einw.							
23,28	158,91	37,13	132,90	89,59	128,18	1 038,84	01
16,77	154,96	25,83	35,69	63,32	82,67	1 012,41	02
-	-	-	-	-	-	374,02	03
-	-	-	-	-	-	81,72	04
-	-	-	-	-	-	33,04	05
-	-	-	-	-	-	160,33	06
-	-	-	-	-	-	94,83	07
-	-	-	-	-	-	582,78	08
-	-	-	-	-	-	39,40	09
5,03	80,80	1,81	15,83	1,23	0,32	-	10
0,17	2,14	0,60	0,11	0,31	0,05	-	11
4,52	18,51	14,31	12,56	47,52	2,06	-	12
7,47	65,80	9,54	7,52	14,99	80,31	201,81	13
0,43	12,29	0,42	0,33	0,73	0,09	185,60	14
6,51	3,95	11,29	97,21	26,27	45,51	26,42	15
4,02	2,72	9,21	80,33	13,29	5,24	25,61	16
-	-	-	-	-	-	-	17
2,96	1,31	2,27	18,67	13,28	40,36	0,93	18
0,46	0,08	0,19	1,79	0,31	0,08	0,12	19
94,57	533,30	93,88	239,32	140,82	76,67	71,30	20
80,52	518,82	71,23	102,67	107,32	42,65	70,13	21
28,46	113,08	30,11	54,11	35,19	2,38	-	22
12,23	19,71	23,68	42,61	44,37	17,63	1,31	23
-	293,94	-	-	-	-	-	24
-	-	-	-	-	-	58,95	25
40,25	104,38	17,86	6,28	28,50	22,72	195,47	26
0,43	12,29	0,42	0,33	0,73	0,09	185,60	27
14,05	14,48	22,65	136,65	33,49	34,02	1,17	28
12,55	9,36	18,87	125,71	25,12	21,04	-	29
11,22	8,07	16,31	122,58	20,74	10,78	-	30
-	-	-	-	-	-	0,19	31
1,96	5,20	3,98	12,73	8,68	13,07	1,11	32
0,46	0,08	0,19	1,79	0,31	0,08	0,12	33
-71,29	-374,38	-56,76	-106,43	-51,23	51,51	967,54	34

3.2.1 Einnahmen und Ausgaben der Kreisfreien Städte des Freistaates Sachsen nach Einzelplänen

Lfd. Nr.	Art der Einnahmen/Ausgaben	Einzelplan			
		0 bis 9	0	1	2
		Gesamt- haushalt	Allgemeine Verwaltung	Öffentliche Sicherheit und Ordnung	Schulen
		€/Einw.			
01	Bereinigte Einnahmen	2 110,67	146,76	78,06	34,56
	davon				
02	Einnahmen der laufenden Rechnung	1 694,26	34,06	38,91	10,13
	davon				
03	Steuern (netto)	497,02	-	-	-
	darunter				
04	Gemeindeanteil an der Einkommensteuer	100,33	-	-	-
05	Gemeindeanteil an der Umsatzsteuer	47,17	-	-	-
06	Gewerbesteuer (netto)	224,77	-	-	-
07	Grundsteuer A und B	119,48	-	-	-
08	Schlüsselzuweisungen vom Land	709,97	-	-	-
09	Bedarfs- und sonst. allgem. Zuweis. v. Land	55,54	-	-	-
10	Erstattungen und laufende Zuweis. v. Land	90,85	1,00	0,94	0,19
11	Erstattungen und laufende Zuweis. v. Bund	3,53	0,63	0,19	0,16
12	Gebühren, zweckgebundene Abgaben	121,33	1,44	20,91	0,89
13	sonstige Einnahmen	231,43	31,82	17,97	8,92
14	abzüglich: Zahlungen von gleicher Ebene	15,40	0,82	1,10	0,03
15	Einnahmen der Kapitalrechnung	416,41	112,69	39,15	24,43
	davon				
16	Zuweisungen für Investitionen vom Land	187,49	0,90	34,82	21,61
17	Kreditaufnahme bei Verwaltungen	-	-	-	-
18	sonstige Einnahmen	229,11	111,80	4,32	2,82
19	abzüglich: Zahlungen von gleicher Ebene	0,19	0,00	-	-
20	Bereinigte Ausgaben	1 995,31	188,08	150,57	142,98
	davon				
21	Ausgaben der laufenden Rechnung	1 640,00	179,85	104,53	96,00
	davon				
22	Personalausgaben	549,83	128,52	86,31	27,68
23	laufender Sachaufwand	297,04	49,35	17,64	65,89
24	soziale Leistungen	257,75	-	-	-
25	Zinsausgaben	72,95	-	-	-
26	sonstige Ausgaben	477,83	2,80	1,68	2,45
27	abzüglich: Zahlungen von gleicher Ebene	15,40	0,82	1,10	0,03
28	Ausgaben der Kapitalrechnung	355,31	8,23	46,03	46,99
	davon				
29	Sachinvestitionen	293,86	8,10	45,22	46,73
	darunter				
30	Baumaßnahmen	253,40	1,98	39,10	39,64
31	Kredittilgungen bei Verwaltungen	0,24	-	-	-
32	sonstige Ausgaben	61,40	0,13	0,81	0,25
33	abzüglich: Zahlungen von gleicher Ebene	0,19	0,00	-	-
34	Finanzierungssaldo	115,36	-41,32	-72,50	-108,42

Einzelplan							Lfd. Nr.
3	4	5	6	7	8	9	
Wissen- schaft, Forschung, Kulturpflege	Soziale Sicherung	Gesundheit, Sport, Erholung	Bau- und Wohnungs- wesen, Verkehr	Öffentliche Einrichtungen, Wirtschafts- förderung	Wirtschaftliche Unternehmen, allgem. Grund-/ Sondervermögen	Allgemeine Finanz- wirtschaft	
€/Einw.							
33,37	135,70	28,85	134,48	63,99	135,92	1 318,97	01
24,68	128,88	27,85	37,03	44,55	63,72	1 284,44	02
-	-	-	-	-	-	497,02	03
-	-	-	-	-	-	100,33	04
-	-	-	-	-	-	47,17	05
-	-	-	-	-	-	224,77	06
-	-	-	-	-	-	119,48	07
-	-	-	-	-	-	709,97	08
-	-	-	-	-	-	55,54	09
9,99	69,74	2,05	5,66	1,27	0,01	-	10
0,35	0,64	1,33	0,08	0,15	-	-	11
6,68	15,14	16,89	23,39	35,93	0,06	-	12
7,65	55,81	8,51	7,93	7,26	63,65	21,92	13
-	12,45	0,93	0,03	0,05	-	-	14
8,70	6,82	1,00	97,46	19,44	72,20	34,53	15
2,85	4,62	0,75	72,44	11,99	3,20	34,31	16
-	-	-	-	-	-	-	17
5,85	2,20	0,25	25,17	7,48	69,00	0,22	18
-	-	-	0,16	0,02	0,00	-	19
186,42	546,87	114,19	278,93	84,42	105,66	197,19	20
161,81	528,30	101,22	142,86	62,38	66,32	196,72	21
47,55	118,86	44,93	81,23	14,13	0,64	-	22
17,89	18,55	25,21	49,46	36,54	14,84	1,66	23
-	257,75	-	-	-	-	-	24
-	-	-	-	-	-	72,95	25
96,37	145,60	32,01	12,20	11,76	50,83	122,11	26
-	12,45	0,93	0,03	0,05	-	-	27
24,61	18,56	12,98	136,07	22,04	39,34	0,47	28
20,86	10,17	5,83	127,58	15,77	13,60	-	29
18,22	9,47	4,23	123,19	15,06	2,52	-	30
-	-	-	-	-	-	0,24	31
3,75	8,39	7,15	8,65	6,30	25,74	0,23	32
-	-	-	0,16	0,02	0,00	-	33
-153,04	-411,16	-85,34	-144,45	-20,43	30,27	1 121,78	34

3.2.2 Einnahmen und Ausgaben der kreisangehörigen Gemeinden des Freistaates Sachsen nach Einzelplänen

Lfd. Nr.	Art der Einnahmen/Ausgaben	Einzelplan			
		0 bis 9	0	1	2
		Gesamt- haushalt	Allgemeine Verwaltung	Öffentliche Sicherheit und Ordnung	Schulen
		€/Einw.			
01	Bereinigte Einnahmen	1 197,52	18,28	113,46	22,42
	davon				
02	Einnahmen der laufenden Rechnung	896,21	14,16	11,25	4,14
	davon				
03	Steuern (netto)	308,14	-	-	-
	darunter				
04	Gemeindeanteil an der Einkommensteuer	71,76	-	-	-
05	Gemeindeanteil an der Umsatzsteuer	25,48	-	-	-
06	Gewerbesteuer (netto)	125,82	-	-	-
07	Grundsteuer A und B	81,62	-	-	-
08	Schlüsselzuweisungen vom Land	295,90	-	-	-
09	Bedarfs- und sonst. allgem. Zuweis. v. Land	7,00	-	0,07	-
10	Erstattungen und laufende Zuweis. v. Land	73,84	1,06	2,03	0,30
11	Erstattungen und laufende Zuweis. v. Bund	1,37	0,18	0,11	0,01
12	Gebühren, zweckgebundene Abgaben	58,26	1,59	5,56	0,68
13	sonstige Einnahmen	171,72	19,08	3,94	3,78
14	abzüglich: Zahlungen von gleicher Ebene	20,02	7,75	0,46	0,63
15	Einnahmen der Kapitalrechnung	301,31	4,12	102,21	18,28
	davon				
16	Zuweisungen für Investitionen vom Land	238,63	1,62	97,01	17,43
17	Kreditaufnahme bei Verwaltungen	-	-	-	-
18	sonstige Einnahmen	66,92	2,58	5,70	1,22
19	abzüglich: Zahlungen von gleicher Ebene	4,24	0,08	0,49	0,38
20	Bereinigte Ausgaben	1 139,76	122,39	150,44	87,13
	davon				
21	Ausgaben der laufenden Rechnung	762,87	116,29	35,28	51,28
	davon				
22	Personalausgaben	303,73	88,23	20,83	16,64
23	laufender Sachaufwand	186,49	30,47	13,49	33,42
24	soziale Leistungen	0,18	-	-	-
25	Zinsausgaben	40,21	-	-	-
26	sonstige Ausgaben	252,27	5,34	1,42	1,85
27	abzüglich: Zahlungen von gleicher Ebene	20,02	7,75	0,46	0,63
28	Ausgaben der Kapitalrechnung	376,90	6,10	115,16	35,85
	davon				
29	Sachinvestitionen	343,62	5,05	114,12	35,84
	darunter				
30	Baumaßnahmen	308,58	2,41	107,05	31,25
31	Kredittilgungen bei Verwaltungen	0,16	-	-	-
32	sonstige Ausgaben	37,36	1,13	1,53	0,38
33	abzüglich: Zahlungen von gleicher Ebene	4,24	0,08	0,49	0,38
34	Finanzierungssaldo	57,76	-104,11	-36,98	-64,71

Einzelplan							Lfd. Nr.
3	4	5	6	7	8	9	
Wissen- schaft, Forschung, Kulturpflege	Soziale Sicherung	Gesundheit, Sport, Erholung	Bau- und Wohnungs- wesen, Verkehr	Öffentliche Einrichtungen, Wirtschafts- förderung	Wirtschaftliche Unternehmen, allgem. Grund-/ Sondervermögen	Allgemeine Finanz- wirtschaft	
€/Einw.							
14,17	83,06	20,87	108,82	58,27	117,68	640,50	01
9,40	81,13	11,86	24,18	31,97	89,06	619,07	02
-	-	-	-	-	-	308,14	03
-	-	-	-	-	-	71,76	04
-	-	-	-	-	-	25,48	05
-	-	-	-	-	-	125,82	06
-	-	-	-	-	-	81,62	07
-	-	-	-	-	-	295,90	08
-	-	-	-	-	-	6,93	09
1,69	53,66	0,22	13,88	0,50	0,49	-	10
0,06	0,32	0,20	0,12	0,29	0,08	-	11
2,14	19,79	3,33	3,90	18,16	3,11	-	12
6,07	15,08	8,25	6,72	13,69	85,50	9,62	13
0,56	7,73	0,14	0,44	0,67	0,12	1,52	14
4,77	1,94	9,01	84,64	26,30	28,63	21,42	15
4,13	1,45	6,47	72,76	11,33	5,48	20,95	16
-	-	-	-	-	-	-	17
1,08	0,61	2,74	13,97	15,25	23,27	0,50	18
0,44	0,12	0,20	2,09	0,29	0,13	0,03	19
32,90	162,59	49,98	182,07	107,78	56,05	188,45	20
25,27	153,46	31,44	61,78	73,68	27,33	187,06	21
13,32	79,68	10,89	28,89	42,18	3,06	-	22
7,45	15,75	14,58	30,91	21,25	18,20	0,97	23
-	0,18	-	-	-	-	-	24
-	-	-	-	-	-	40,21	25
5,05	65,57	6,11	2,42	10,92	6,19	147,39	26
0,56	7,73	0,14	0,44	0,67	0,12	1,52	27
7,63	9,13	18,54	120,28	34,10	28,72	1,39	28
7,15	7,93	16,87	107,90	25,80	22,95	-	29
6,60	7,09	15,06	106,05	19,62	13,45	-	30
-	-	-	-	-	-	0,16	31
0,92	1,32	1,87	14,47	8,58	5,89	1,26	32
0,44	0,12	0,20	2,09	0,29	0,13	0,03	33
-18,73	-79,52	-29,11	-73,25	-49,51	61,63	452,05	34

3.2.2.1 Einnahmen und Ausgaben der kreisangehörigen Gemeinden mit 20 000 bis unter 50 000 Einwohnern nach Einzelplänen

Lfd. Nr.	Art der Einnahmen/Ausgaben	Einzelplan			
		0 bis 9	0	1	2
		Gesamt- haushalt	Allgemeine Verwaltung	Öffentliche Sicherheit und Ordnung	Schulen
		€/Einw.			
01	Bereinigte Einnahmen	1 285,93	23,75	79,67	30,77
	davon				
02	Einnahmen der laufenden Rechnung	1 009,13	18,05	16,66	5,90
	davon				
03	Steuern (netto)	345,97	-	-	-
	darunter				
04	Gemeindeanteil an der Einkommensteuer	82,67	-	-	-
05	Gemeindeanteil an der Umsatzsteuer	31,67	-	-	-
06	Gewerbesteuer (netto)	143,12	-	-	-
07	Grundsteuer A und B	84,30	-	-	-
08	Schlüsselzuweisungen vom Land	353,63	-	-	-
09	Bedarfs- und sonst. allgem. Zuweis. v. Land	16,03	-	-	-
10	Erstattungen und laufende Zuweis. v. Land	76,33	1,16	3,24	0,74
11	Erstattungen und laufende Zuweis. v. Bund	1,16	0,19	0,09	0,01
12	Gebühren, zweckgebundene Abgaben	77,52	1,57	8,34	0,86
13	sonstige Einnahmen	158,34	16,97	5,37	4,65
14	abzüglich: Zahlungen von gleicher Ebene	19,86	1,85	0,39	0,36
15	Einnahmen der Kapitalrechnung	276,80	5,71	63,01	24,87
	davon				
16	Zuweisungen für Investitionen vom Land	209,69	1,52	57,50	24,28
17	Kreditaufnahme bei Verwaltungen	-	-	-	-
18	sonstige Einnahmen	76,99	4,31	5,86	0,98
19	abzüglich: Zahlungen von gleicher Ebene	9,88	0,13	0,35	0,38
20	Bereinigte Ausgaben	1 203,95	127,33	118,81	123,06
	davon				
21	Ausgaben der laufenden Rechnung	871,28	121,85	50,69	64,10
	davon				
22	Personalausgaben	342,02	91,55	36,45	21,12
23	laufender Sachaufwand	205,53	31,49	12,82	42,40
24	soziale Leistungen	0,13	-	-	-
25	Zinsausgaben	42,57	-	-	-
26	sonstige Ausgaben	300,88	0,66	1,81	0,93
27	abzüglich: Zahlungen von gleicher Ebene	19,86	1,85	0,39	0,36
28	Ausgaben der Kapitalrechnung	332,67	5,47	68,12	58,96
	davon				
29	Sachinvestitionen	278,13	5,04	67,76	58,62
	darunter				
30	Baumaßnahmen	251,52	1,46	64,73	51,80
31	Kredittilgungen bei Verwaltungen	-	-	-	-
32	sonstige Ausgaben	64,42	0,56	0,71	0,73
33	abzüglich: Zahlungen von gleicher Ebene	9,88	0,13	0,35	0,38
34	Finanzierungssaldo	81,98	-103,57	-39,14	-92,29

Einzelplan							Lfd. Nr.
3	4	5	6	7	8	9	
Wissen- schaft, Forschung, Kulturpflege	Soziale Sicherung	Gesundheit, Sport, Erholung	Bau- und Wohnungs- wesen, Verkehr	Öffentliche Einrichtungen, Wirtschafts- förderung	Wirtschaftliche Unternehmen, allgem. Grund-/ Sondervermögen	Allgemeine Finanz- wirtschaft	
€/Einw.							
14,96	85,24	12,34	126,99	49,76	110,90	751,55	01
13,69	84,29	7,48	23,72	36,50	76,83	726,01	02
-	-	-	-	-	-	345,97	03
-	-	-	-	-	-	82,67	04
-	-	-	-	-	-	31,67	05
-	-	-	-	-	-	143,12	06
-	-	-	-	-	-	84,30	07
-	-	-	-	-	-	353,63	08
-	-	-	-	-	-	16,03	09
3,39	57,91	0,06	8,74	0,69	0,39	-	10
0,01	0,55	0,06	0,15	0,04	0,06	-	11
3,77	18,86	3,19	10,16	29,66	1,12	-	12
8,06	20,64	4,22	4,70	7,05	75,26	11,41	13
1,53	13,67	0,04	0,03	0,94	0,00	1,04	14
1,27	0,96	4,85	103,26	13,26	34,07	25,54	15
0,74	0,80	4,42	87,89	3,80	4,03	24,72	16
-	-	-	-	-	-	-	17
1,72	0,17	0,85	22,59	9,46	30,23	0,82	18
1,19	0,01	0,42	7,22	-	0,19	-	19
48,36	174,56	54,36	223,22	79,05	51,54	203,65	20
45,38	168,89	42,20	86,19	63,18	25,68	203,11	21
22,03	87,42	9,80	45,05	27,11	1,50	-	22
11,99	14,60	17,27	38,54	21,64	13,34	1,43	23
-	0,13	-	-	-	-	-	24
-	-	-	-	-	-	42,57	25
12,89	80,41	15,16	2,63	15,39	10,85	160,15	26
1,53	13,67	0,04	0,03	0,94	0,00	1,04	27
2,99	5,66	12,17	137,03	15,87	25,86	0,54	28
2,73	3,89	9,68	102,86	12,21	15,35	-	29
1,92	3,11	9,35	100,50	10,86	7,79	-	30
-	-	-	-	-	-	-	31
1,45	1,78	2,91	41,39	3,66	10,70	0,54	32
1,19	0,01	0,42	7,22	-	0,19	-	33
-33,40	-89,31	-42,03	-96,23	-29,29	59,36	547,90	34

3.2.2.2 Einnahmen und Ausgaben der kreisangehörigen Gemeinden mit 10 000 bis unter 20 000 Einwohnern nach Einzelplänen

Lfd. Nr.	Art der Einnahmen/Ausgaben	Einzelplan			
		0 bis 9	0	1	2
		Gesamt- haushalt	Allgemeine Verwaltung	Öffentliche Sicherheit und Ordnung	Schulen
		€/Einw.			
01	Bereinigte Einnahmen	1 250,39	21,85	103,02	23,65
	davon				
02	Einnahmen der laufenden Rechnung	919,52	14,88	12,61	3,35
	davon				
03	Steuern (netto)	355,51	-	-	-
	darunter				
04	Gemeindeanteil an der Einkommensteuer	77,38	-	-	-
05	Gemeindeanteil an der Umsatzsteuer	31,86	-	-	-
06	Gewerbesteuer (netto)	157,95	-	-	-
07	Grundsteuer A und B	84,44	-	-	-
08	Schlüsselzuweisungen vom Land	309,78	-	-	-
09	Bedarfs- und sonst. allgem. Zuweis. v. Land	3,31	-	0,26	-
10	Erstattungen und laufende Zuweis. v. Land	67,67	0,93	1,15	0,29
11	Erstattungen und laufende Zuweis. v. Bund	0,98	0,16	0,04	0,02
12	Gebühren, zweckgebundene Abgaben	47,96	1,58	6,72	0,69
13	sonstige Einnahmen	149,38	18,27	5,15	3,51
14	abzüglich: Zahlungen von gleicher Ebene	15,05	6,06	0,71	1,16
15	Einnahmen der Kapitalrechnung	330,86	6,97	90,41	20,30
	davon				
16	Zuweisungen für Investitionen vom Land	240,66	1,55	85,68	19,55
17	Kreditaufnahme bei Verwaltungen	-	-	-	-
18	sonstige Einnahmen	91,12	5,44	5,00	0,80
19	abzüglich: Zahlungen von gleicher Ebene	0,92	0,03	0,27	0,06
20	Bereinigte Ausgaben	1 203,45	120,05	147,57	90,00
	davon				
21	Ausgaben der laufenden Rechnung	771,21	110,07	40,01	53,88
	davon				
22	Personalausgaben	294,87	83,78	26,49	18,51
23	laufender Sachaufwand	179,64	31,21	12,85	34,97
24	soziale Leistungen	0,30	-	-	-
25	Zinsausgaben	44,39	-	-	-
26	sonstige Ausgaben	267,07	1,14	1,37	1,55
27	abzüglich: Zahlungen von gleicher Ebene	15,05	6,06	0,71	1,16
28	Ausgaben der Kapitalrechnung	432,24	9,97	107,57	36,12
	davon				
29	Sachinvestitionen	381,34	6,05	105,04	36,13
	darunter				
30	Baumaßnahmen	322,12	2,93	97,73	29,33
31	Kredittilgungen bei Verwaltungen	0,17	-	-	-
32	sonstige Ausgaben	51,65	3,95	2,80	0,04
33	abzüglich: Zahlungen von gleicher Ebene	0,92	0,03	0,27	0,06
34	Finanzierungssaldo	46,93	-98,20	-44,55	-66,35

Einzelplan							Lfd. Nr.
3	4	5	6	7	8	9	
Wissen- schaft, Forschung, Kulturpflege	Soziale Sicherung	Gesundheit, Sport, Erholung	Bau- und Wohnungs- wesen, Verkehr	Öffentliche Einrichtungen, Wirtschafts- förderung	Wirtschaftliche Unternehmen, allgem. Grund-/ Sondervermögen	Allgemeine Finanz- wirtschaft	
€/Einw.							
23,72	76,75	21,18	107,48	67,88	106,50	698,35	01
8,11	75,87	8,66	17,99	25,69	75,32	677,02	02
-	-	-	-	-	-	355,51	03
-	-	-	-	-	-	77,38	04
-	-	-	-	-	-	31,86	05
-	-	-	-	-	-	157,95	06
-	-	-	-	-	-	84,44	07
-	-	-	-	-	-	309,78	08
-	-	-	-	-	-	3,04	09
2,38	51,65	0,22	9,44	0,31	1,30	-	10
0,05	0,24	0,05	0,04	0,34	0,03	-	11
1,42	17,28	3,79	3,78	12,23	0,45	-	12
4,89	12,13	4,77	4,95	13,15	73,78	8,79	13
0,63	5,43	0,17	0,22	0,35	0,24	0,10	14
15,61	0,88	12,52	89,49	42,19	31,18	21,32	15
14,47	0,57	4,46	77,02	14,00	2,18	21,17	16
-	-	-	-	-	-	-	17
1,14	0,42	8,05	12,68	28,38	29,03	0,16	18
0,01	0,12	-	0,21	0,19	0,03	-	19
51,17	163,41	57,36	200,15	122,99	51,33	199,43	20
29,84	150,84	30,30	63,96	73,83	20,73	197,75	21
15,28	64,64	9,23	32,20	43,02	1,72	-	22
9,50	12,49	15,31	29,52	21,81	11,31	0,67	23
-	0,30	-	-	-	-	-	24
-	-	-	-	-	-	44,39	25
5,70	78,84	5,93	2,46	9,35	7,94	152,79	26
0,63	5,43	0,17	0,22	0,35	0,24	0,10	27
21,33	12,57	27,06	136,19	49,16	30,61	1,67	28
19,35	9,62	23,54	126,11	31,89	23,62	-	29
18,65	8,79	18,70	122,76	17,51	5,72	-	30
-	-	-	-	-	-	0,17	31
1,99	3,07	3,52	10,29	17,46	7,02	1,50	32
0,01	0,12	-	0,21	0,19	0,03	-	33
-27,45	-86,66	-36,18	-92,67	-55,11	55,17	498,92	34

3.2.2.3 Einnahmen und Ausgaben der kreisangehörigen Gemeinden mit 5 000 bis unter 10 000 Einwohnern nach Einzelplänen

Lfd. Nr.	Art der Einnahmen/Ausgaben	Einzelplan			
		0 bis 9	0	1	2
		Gesamt- haushalt	Allgemeine Verwaltung	Öffentliche Sicherheit und Ordnung	Schulen
		€/Einw.			
01	Bereinigte Einnahmen	1 143,48	15,53	106,62	19,98
	davon				
02	Einnahmen der laufenden Rechnung	857,98	12,52	9,16	3,95
	davon				
03	Steuern (netto)	285,26	-	-	-
	darunter				
04	Gemeindeanteil an der Einkommensteuer	70,29	-	-	-
05	Gemeindeanteil an der Umsatzsteuer	22,29	-	-	-
06	Gewerbesteuer (netto)	108,30	-	-	-
07	Grundsteuer A und B	81,28	-	-	-
08	Schlüsselzuweisungen vom Land	292,50	-	-	-
09	Bedarfs- und sonst. allgem. Zuweis. v. Land	2,58	-	-	-
10	Erstattungen und laufende Zuweis. v. Land	70,80	1,12	1,26	0,21
11	Erstattungen und laufende Zuweis. v. Bund	1,79	0,24	0,17	0,00
12	Gebühren, zweckgebundene Abgaben	54,31	1,93	5,43	0,72
13	sonstige Einnahmen	173,23	18,93	2,78	3,82
14	abzüglich: Zahlungen von gleicher Ebene	22,49	9,70	0,49	0,81
15	Einnahmen der Kapitalrechnung	285,50	3,01	97,47	16,03
	davon				
16	Zuweisungen für Investitionen vom Land	229,61	2,29	92,40	15,57
17	Kreditaufnahme bei Verwaltungen	-	-	-	-
18	sonstige Einnahmen	59,93	0,75	5,51	1,59
19	abzüglich: Zahlungen von gleicher Ebene	4,04	0,02	0,44	1,13
20	Bereinigte Ausgaben	1 083,53	121,70	140,64	82,21
	davon				
21	Ausgaben der laufenden Rechnung	731,96	116,68	31,51	52,10
	davon				
22	Personalausgaben	296,96	94,13	17,72	15,30
23	laufender Sachaufwand	183,51	31,11	13,13	35,31
24	soziale Leistungen	0,10	-	-	-
25	Zinsausgaben	44,80	-	-	-
26	sonstige Ausgaben	229,07	1,14	1,15	2,30
27	abzüglich: Zahlungen von gleicher Ebene	22,49	9,70	0,49	0,81
28	Ausgaben der Kapitalrechnung	351,58	5,03	109,13	30,11
	davon				
29	Sachinvestitionen	326,70	5,01	107,76	30,75
	darunter				
30	Baumaßnahmen	301,15	2,59	101,02	28,18
31	Kredittilgungen bei Verwaltungen	-	-	-	-
32	sonstige Ausgaben	28,92	0,04	1,81	0,49
33	abzüglich: Zahlungen von gleicher Ebene	4,04	0,02	0,44	1,13
34	Finanzierungssaldo	59,95	-106,17	-34,01	-62,22

Einzelplan							Lfd. Nr.
3	4	5	6	7	8	9	
Wissen- schaft, Forschung, Kulturpflege	Soziale Sicherung	Gesundheit, Sport, Erholung	Bau- und Wohnungs- wesen, Verkehr	Öffentliche Einrichtungen, Wirtschafts- förderung	Wirtschaftliche Unternehmen, allgem. Grund-/ Sondervermögen	Allgemeine Finanz- wirtschaft	
€/Einw.							
10,35	78,51	21,75	108,18	55,55	117,51	609,50	01
8,99	76,76	14,30	21,36	31,42	91,82	587,71	02
-	-	-	-	-	-	285,26	03
-	-	-	-	-	-	70,29	04
-	-	-	-	-	-	22,29	05
-	-	-	-	-	-	108,30	06
-	-	-	-	-	-	81,28	07
-	-	-	-	-	-	292,50	08
-	-	-	-	-	-	2,58	09
1,03	52,45	0,60	13,70	0,30	0,13	-	10
0,09	0,21	0,56	0,25	0,25	0,03	-	11
1,70	17,02	3,17	1,86	18,40	4,08	-	12
6,35	13,37	10,20	6,42	13,41	87,77	10,18	13
0,18	6,29	0,23	0,86	0,94	0,19	2,81	14
1,36	1,75	7,45	86,82	24,13	25,69	21,78	15
1,21	1,50	6,26	72,43	11,44	5,39	21,14	16
-	-	-	-	-	-	-	17
0,16	0,43	1,22	15,95	12,91	20,65	0,75	18
0,00	0,18	0,03	1,56	0,22	0,35	0,10	19
22,42	153,06	43,06	175,53	113,00	51,46	180,46	20
19,69	144,65	29,57	54,77	78,54	25,90	178,55	21
11,56	70,86	11,01	24,60	47,18	4,61	-	22
6,10	15,76	14,73	28,18	20,46	17,84	0,89	23
-	0,10	-	-	-	-	-	24
-	-	-	-	-	-	44,80	25
2,21	64,22	4,07	2,85	11,83	3,64	135,67	26
0,18	6,29	0,23	0,86	0,94	0,19	2,81	27
2,74	8,40	13,48	120,76	34,46	25,56	1,91	28
2,46	8,02	12,38	111,59	25,53	23,20	-	29
1,94	7,28	11,30	110,61	22,73	15,49	-	30
-	-	-	-	-	-	-	31
0,28	0,56	1,14	10,73	9,16	2,71	2,01	32
0,00	0,18	0,03	1,56	0,22	0,35	0,10	33
-12,07	-74,54	-21,30	-67,35	-57,45	66,05	429,04	34

3.2.2.4 Einnahmen und Ausgaben der kreisangehörigen Gemeinden mit 3 000 bis unter 5 000 Einwohnern nach Einzelplänen

Lfd. Nr.	Art der Einnahmen/Ausgaben	Einzelplan			
		0 bis 9	0	1	2
		Gesamt- haushalt	Allgemeine Verwaltung	Öffentliche Sicherheit und Ordnung	Schulen
		€/Einw.			
01	Bereinigte Einnahmen	1 163,93	14,84	165,80	21,98
	davon				
02	Einnahmen der laufenden Rechnung	846,58	14,05	8,31	3,83
	davon				
03	Steuern (netto)	281,76	-	-	-
	darunter				
04	Gemeindeanteil an der Einkommensteuer	63,28	-	-	-
05	Gemeindeanteil an der Umsatzsteuer	20,94	-	-	-
06	Gewerbesteuer (netto)	117,14	-	-	-
07	Grundsteuer A und B	77,55	-	-	-
08	Schlüsselzuweisungen vom Land	269,16	-	-	-
09	Bedarfs- und sonst. allgem. Zuweis. v. Land	1,14	-	0,06	-
10	Erstattungen und laufende Zuweis. v. Land	75,86	1,22	0,99	0,12
11	Erstattungen und laufende Zuweis. v. Bund	1,49	0,21	0,11	0,02
12	Gebühren, zweckgebundene Abgaben	53,79	1,59	4,28	0,42
13	sonstige Einnahmen	185,71	23,68	3,46	3,34
14	abzüglich: Zahlungen von gleicher Ebene	22,33	12,65	0,60	0,07
15	Einnahmen der Kapitalrechnung	317,34	0,79	157,50	18,15
	davon				
16	Zuweisungen für Investitionen vom Land	272,91	0,06	151,18	16,08
17	Kreditaufnahme bei Verwaltungen	-	-	-	-
18	sonstige Einnahmen	47,04	0,86	6,38	2,20
19	abzüglich: Zahlungen von gleicher Ebene	2,61	0,13	0,06	0,13
20	Bereinigte Ausgaben	1 112,48	126,46	199,30	79,38
	davon				
21	Ausgaben der laufenden Rechnung	714,75	123,80	27,11	46,34
	davon				
22	Personalausgaben	309,28	102,45	12,61	14,66
23	laufender Sachaufwand	182,18	31,14	13,79	29,23
24	soziale Leistungen	0,23	-	-	-
25	Zinsausgaben	33,71	-	-	-
26	sonstige Ausgaben	211,67	2,86	1,30	2,51
27	abzüglich: Zahlungen von gleicher Ebene	22,33	12,65	0,60	0,07
28	Ausgaben der Kapitalrechnung	397,73	2,67	172,19	33,04
	davon				
29	Sachinvestitionen	383,34	2,76	171,31	32,88
	darunter				
30	Baumaßnahmen	351,30	0,47	160,81	29,06
31	Kredittilgungen bei Verwaltungen	0,17	-	-	-
32	sonstige Ausgaben	16,83	0,03	0,95	0,29
33	abzüglich: Zahlungen von gleicher Ebene	2,61	0,13	0,06	0,13
34	Finanzierungssaldo	51,44	-111,62	-33,49	-57,40

Einzelplan							Lfd. Nr.
3	4	5	6	7	8	9	
Wissen- schaft, Forschung, Kulturpflege	Soziale Sicherung	Gesundheit, Sport, Erholung	Bau- und Wohnungs- wesen, Verkehr	Öffentliche Einrichtungen, Wirtschafts- förderung	Wirtschaftliche Unternehmen, allgem. Grund-/ Sondervermögen	Allgemeine Finanz- wirtschaft	
€/Einw.							
9,14	87,74	25,15	82,95	50,90	127,61	577,82	01
7,49	84,62	15,37	24,03	28,80	101,11	558,97	02
-	-	-	-	-	-	281,76	03
-	-	-	-	-	-	63,28	04
-	-	-	-	-	-	20,94	05
-	-	-	-	-	-	117,14	06
-	-	-	-	-	-	77,55	07
-	-	-	-	-	-	269,16	08
-	-	-	-	-	-	1,08	09
0,79	54,15	0,04	17,48	0,60	0,46	-	10
0,07	0,19	0,12	0,05	0,45	0,27	-	11
1,57	22,44	3,69	1,31	13,27	5,24	-	12
5,31	13,48	11,70	5,48	15,18	95,26	8,82	13
0,24	5,64	0,18	0,30	0,69	0,12	1,85	14
1,64	3,12	9,78	58,92	22,10	26,49	18,85	15
1,14	1,80	8,76	53,02	13,16	9,19	18,52	16
-	-	-	-	-	-	-	17
1,47	1,38	1,01	6,49	9,58	17,31	0,35	18
0,96	0,07	-	0,60	0,64	-	0,02	19
18,95	160,89	45,34	139,73	106,80	65,20	170,42	20
14,28	150,99	28,34	50,83	72,08	32,36	168,63	21
8,45	85,96	14,05	21,22	45,87	4,00	-	22
4,33	19,59	12,61	28,18	18,48	24,07	0,78	23
-	0,23	-	-	-	-	-	24
-	-	-	-	-	-	33,71	25
1,74	50,84	1,86	1,73	8,42	4,41	136,00	26
0,24	5,64	0,18	0,30	0,69	0,12	1,85	27
4,67	9,90	17,00	88,90	34,73	32,85	1,79	28
5,37	9,52	16,24	87,54	29,33	28,38	-	29
5,03	8,58	15,71	86,68	24,28	20,67	-	30
-	-	-	-	-	-	0,17	31
0,26	0,45	0,76	1,96	6,03	4,47	1,63	32
0,96	0,07	-	0,60	0,64	-	0,02	33
-9,81	-73,15	-20,19	-56,79	-55,91	62,40	407,40	34

3.2.2.5 Einnahmen und Ausgaben der kreisangehörigen Gemeinden mit 1 000 bis unter 3 000 Einwohnern nach Einzelplänen

Lfd. Nr.	Art der Einnahmen/Ausgaben	Einzelplan			
		0 bis 9	0	1	2
		Gesamt- haushalt	Allgemeine Verwaltung	Öffentliche Sicherheit und Ordnung	Schulen
		€/Einw.			
01	Bereinigte Einnahmen	1 118,30	13,81	118,75	13,23
	davon				
02	Einnahmen der laufenden Rechnung	823,08	10,23	8,54	3,54
	davon				
03	Steuern (netto)	253,77	-	-	-
	darunter				
04	Gemeindeanteil an der Einkommensteuer	60,76	-	-	-
05	Gemeindeanteil an der Umsatzsteuer	17,95	-	-	-
06	Gewerbesteuer (netto)	92,58	-	-	-
07	Grundsteuer A und B	79,34	-	-	-
08	Schlüsselzuweisungen vom Land	232,51	-	-	-
09	Bedarfs- und sonst. allgem. Zuweis. v. Land	13,89	-	-	-
10	Erstattungen und laufende Zuweis. v. Land	81,72	0,80	4,16	0,06
11	Erstattungen und laufende Zuweis. v. Bund	1,45	0,09	0,12	0,01
12	Gebühren, zweckgebundene Abgaben	57,60	1,10	1,72	0,68
13	sonstige Einnahmen	203,03	17,93	2,52	3,48
14	abzüglich: Zahlungen von gleicher Ebene	20,88	9,70	-0,02	0,69
15	Einnahmen der Kapitalrechnung	295,22	3,58	110,21	9,69
	davon				
16	Zuweisungen für Investitionen vom Land	245,57	2,81	106,22	9,31
17	Kreditaufnahme bei Verwaltungen	-	-	-	-
18	sonstige Einnahmen	53,12	0,86	5,66	0,39
19	abzüglich: Zahlungen von gleicher Ebene	3,46	0,09	1,67	0,01
20	Bereinigte Ausgaben	1 073,80	115,08	150,24	49,83
	davon				
21	Ausgaben der laufenden Rechnung	704,42	107,74	22,55	34,74
	davon				
22	Personalausgaben	266,81	63,98	5,38	12,20
23	laufender Sachaufwand	179,69	26,16	15,65	21,11
24	soziale Leistungen	0,14	-	-	-
25	Zinsausgaben	31,76	-	-	-
26	sonstige Ausgaben	246,89	27,31	1,51	2,13
27	abzüglich: Zahlungen von gleicher Ebene	20,88	9,70	-0,02	0,69
28	Ausgaben der Kapitalrechnung	369,38	7,34	127,69	15,08
	davon				
29	Sachinvestitionen	355,65	6,59	128,21	14,73
	darunter				
30	Baumaßnahmen	326,75	5,24	120,40	12,48
31	Kredittilgungen bei Verwaltungen	0,61	-	-	-
32	sonstige Ausgaben	16,59	0,84	1,16	0,37
33	abzüglich: Zahlungen von gleicher Ebene	3,46	0,09	1,67	0,01
34	Finanzierungssaldo	44,50	-101,27	-31,49	-36,59

Einzelplan							Lfd. Nr.
3	4	5	6	7	8	9	
Wissen- schaft, Forschung, Kulturpflege	Soziale Sicherung	Gesundheit, Sport, Erholung	Bau- und Wohnungs- wesen, Verkehr	Öffentliche Einrichtungen, Wirtschafts- förderung	Wirtschaftliche Unternehmen, allgem. Grund-/ Sondervermögen	Allgemeine Finanz- wirtschaft	
€/Einw.							
10,82	90,99	26,14	118,49	69,78	131,18	525,11	01
8,04	87,22	14,81	37,93	39,36	106,76	506,64	02
-	-	-	-	-	-	253,77	03
-	-	-	-	-	-	60,76	04
-	-	-	-	-	-	17,95	05
-	-	-	-	-	-	92,58	06
-	-	-	-	-	-	79,34	07
-	-	-	-	-	-	232,51	08
-	-	-	-	-	-	13,89	09
0,35	52,18	0,09	23,33	0,70	0,04	-	10
0,10	0,46	0,20	0,06	0,37	0,04	-	11
2,08	25,94	2,68	1,44	16,16	5,79	-	12
5,53	15,83	11,89	14,03	22,46	100,89	8,46	13
0,02	7,19	0,05	0,93	0,33	0,01	1,98	14
2,78	3,77	11,32	80,56	30,42	24,42	18,47	15
1,80	3,18	9,88	70,73	15,76	7,76	18,11	16
-	-	-	-	-	-	-	17
0,98	0,83	2,12	10,09	15,14	16,66	0,38	18
0,00	0,24	0,68	0,26	0,49	-	0,02	19
17,18	161,50	49,86	160,13	119,94	65,00	185,04	20
11,94	152,32	24,93	47,76	83,05	35,23	184,16	21
6,70	96,64	10,96	16,87	50,27	3,83	-	22
3,87	17,39	12,04	29,50	24,53	28,29	1,16	23
-	0,14	-	-	-	-	-	24
-	-	-	-	-	-	31,76	25
1,39	45,34	1,98	2,32	8,59	3,12	153,21	26
0,02	7,19	0,05	0,93	0,33	0,01	1,98	27
5,25	9,18	24,93	112,37	36,89	29,77	0,89	28
4,85	9,09	25,16	108,93	32,38	25,70	-	29
4,58	8,11	22,92	107,42	24,78	20,81	-	30
-	-	-	-	-	-	0,61	31
0,40	0,33	0,44	3,69	5,00	4,07	0,30	32
0,00	0,24	0,68	0,26	0,49	-	0,02	33
-6,36	-70,51	-23,72	-41,64	-50,17	66,18	340,06	34

3.2.2.6 Einnahmen und Ausgaben der kreisangehörigen Gemeinden mit weniger als 1 000 Einwohnern nach Einzelplänen

Lfd. Nr.	Art der Einnahmen/Ausgaben	Einzelplan			
		0 bis 9	0	1	2
		Gesamt- haushalt	Allgemeine Verwaltung	Öffentliche Sicherheit und Ordnung	Schulen
		€/Einw.			
01	Bereinigte Einnahmen	1 112,26	9,11	260,15	0,67
	davon				
02	Einnahmen der laufenden Rechnung	741,71	7,88	1,95	0,41
	davon				
03	Steuern (netto)	196,36	-	-	-
	darunter				
04	Gemeindeanteil an der Einkommensteuer	63,11	-	-	-
05	Gemeindeanteil an der Umsatzsteuer	13,00	-	-	-
06	Gewerbesteuer (netto)	41,20	-	-	-
07	Grundsteuer A und B	76,55	-	-	-
08	Schlüsselzuweisungen vom Land	210,26	-	-	-
09	Bedarfs- und sonst. allgem. Zuweis. v. Land	0,29	-	-	-
10	Erstattungen und laufende Zuweis. v. Land	65,47	0,57	0,73	-
11	Erstattungen und laufende Zuweis. v. Bund	2,35	-	0,11	-
12	Gebühren, zweckgebundene Abgaben	53,32	0,55	0,08	-
13	sonstige Einnahmen	234,47	7,88	1,04	0,41
14	abzüglich: Zahlungen von gleicher Ebene	20,82	1,12	-	-
15	Einnahmen der Kapitalrechnung	370,55	1,24	258,19	0,25
	davon				
16	Zuweisungen für Investitionen vom Land	342,37	1,24	239,44	-
17	Kreditaufnahme bei Verwaltungen	-	-	-	-
18	sonstige Einnahmen	28,18	-	18,76	0,25
19	abzüglich: Zahlungen von gleicher Ebene	-	-	-	-
20	Bereinigte Ausgaben	1 104,38	97,50	299,81	7,59
	davon				
21	Ausgaben der laufenden Rechnung	656,07	94,76	14,08	7,59
	davon				
22	Personalausgaben	204,73	30,15	1,73	4,20
23	laufender Sachaufwand	162,83	24,20	11,78	3,39
24	soziale Leistungen	0,47	-	-	-
25	Zinsausgaben	40,38	-	-	-
26	sonstige Ausgaben	268,48	41,53	0,57	-
27	abzüglich: Zahlungen von gleicher Ebene	20,82	1,12	-	-
28	Ausgaben der Kapitalrechnung	448,31	2,75	285,73	-
	davon				
29	Sachinvestitionen	441,97	2,67	284,43	-
	darunter				
30	Baumaßnahmen	374,61	0,73	233,95	-
31	Kredittilgungen bei Verwaltungen	-	-	-	-
32	sonstige Ausgaben	6,34	0,07	1,30	-
33	abzüglich: Zahlungen von gleicher Ebene	-	-	-	-
34	Finanzierungssaldo	7,87	-88,39	-39,66	-6,92

Einzelplan							Lfd. Nr.
3	4	5	6	7	8	9	
Wissen- schaft, Forschung, Kulturpflege	Soziale Sicherung	Gesundheit, Sport, Erholung	Bau- und Wohnungs- wesen, Verkehr	Öffentliche Einrichtungen, Wirtschafts- förderung	Wirtschaftliche Unternehmen, allgem. Grund-/ Sondervermögen	Allgemeine Finanz- wirtschaft	
€/Einw.							
25,90	54,60	12,97	107,87	62,21	148,71	430,06	01
15,98	54,60	7,59	58,81	46,21	132,91	415,37	02
-	-	-	-	-	-	196,36	03
-	-	-	-	-	-	63,11	04
-	-	-	-	-	-	13,00	05
-	-	-	-	-	-	41,20	06
-	-	-	-	-	-	76,55	07
-	-	-	-	-	-	210,26	08
-	-	-	-	-	-	0,29	09
1,03	32,33	-	30,05	0,76	-	-	10
0,28	-	-	-	1,96	-	-	11
11,71	13,92	0,71	5,07	20,83	0,45	-	12
3,22	27,12	6,88	23,69	22,65	133,11	8,46	13
0,28	18,77	-	-	-	0,65	-	14
9,92	-	5,38	49,07	16,00	15,81	14,69	15
9,05	-	4,73	46,51	13,17	13,55	14,69	16
-	-	-	-	-	-	-	17
0,87	-	0,65	2,56	2,84	2,26	-	18
-	-	-	-	-	-	-	19
30,76	132,56	20,09	149,39	107,92	57,13	201,63	20
22,41	123,48	6,35	70,02	83,89	33,88	199,61	21
13,76	74,46	0,19	31,83	48,16	0,25	-	22
8,59	13,19	6,16	36,74	24,84	33,63	0,30	23
-	0,47	-	-	-	-	-	24
-	-	-	-	-	-	40,38	25
0,33	54,13	-	1,44	10,89	0,65	158,93	26
0,28	18,77	-	-	-	0,65	-	27
8,34	9,08	13,74	79,37	24,03	23,25	2,02	28
8,34	9,08	12,67	79,37	22,56	22,85	-	29
7,95	8,84	12,61	77,46	18,01	15,07	-	30
-	-	-	-	-	-	-	31
-	-	1,07	-	1,47	0,40	2,02	32
-	-	-	-	-	-	-	33
-4,86	-77,96	-7,12	-41,52	-45,70	91,59	228,42	34

3.2.3 Einnahmen und Ausgaben der Landkreise des Freistaates Sachsen nach Einzelplänen

Lfd. Nr.	Art der Einnahmen/Ausgaben	Einzelplan			
		0 bis 9	0	1	2
		Gesamt- haushalt	Allgemeine Verwaltung	Öffentliche Sicherheit und Ordnung	Schulen
		€/Einw.			
01	Bereinigte Einnahmen	482,43	16,22	49,87	18,72
	davon				
02	Einnahmen der laufenden Rechnung	413,04	10,54	26,76	6,28
	davon				
03	Steuern (netto)	-	-	-	-
	darunter				
04	Gemeindeanteil an der Einkommensteuer	-	-	-	-
05	Gemeindeanteil an der Umsatzsteuer	-	-	-	-
06	Gewerbesteuer (netto)	-	-	-	-
07	Grundsteuer A und B	-	-	-	-
08	Schlüsselzuweisungen vom Land	218,76	-	-	-
09	Bedarfs- und sonst. allgem. Zuweis. v. Land	23,90	-	0,08	-
10	Erstattungen und laufende Zuweis. v. Land	44,89	0,24	2,16	0,54
11	Erstattungen und laufende Zuweis. v. Bund	1,87	0,07	0,39	0,05
12	Gebühren, zweckgebundene Abgaben	69,50	4,22	14,38	1,10
13	sonstige Einnahmen	197,86	6,08	10,27	4,74
14	abzüglich: Zahlungen von gleicher Ebene	143,73	0,08	0,52	0,14
15	Einnahmen der Kapitalrechnung	69,39	5,68	23,11	12,43
	davon				
16	Zuweisungen für Investitionen vom Land	58,27	0,26	22,46	12,21
17	Kreditaufnahme bei Verwaltungen	-	-	-	-
18	sonstige Einnahmen	14,74	7,20	0,83	0,64
19	abzüglich: Zahlungen von gleicher Ebene	3,63	1,78	0,18	0,42
20	Bereinigte Ausgaben	487,57	60,72	64,76	63,08
	davon				
21	Ausgaben der laufenden Rechnung	401,29	55,38	40,45	44,52
	davon				
22	Personalausgaben	133,71	34,05	31,25	9,25
23	laufender Sachaufwand	113,21	21,03	6,47	34,78
24	soziale Leistungen	148,80	-	-	-
25	Zinsausgaben	11,03	-	-	-
26	sonstige Ausgaben	138,28	0,38	3,25	0,62
27	abzüglich: Zahlungen von gleicher Ebene	143,73	0,08	0,52	0,14
28	Ausgaben der Kapitalrechnung	86,28	5,35	24,31	18,56
	davon				
29	Sachinvestitionen	83,51	6,89	24,09	18,41
	darunter				
30	Baumaßnahmen	73,65	4,33	23,30	15,11
31	Kredittilgungen bei Verwaltungen	-	-	-	-
32	sonstige Ausgaben	6,40	0,24	0,40	0,57
33	abzüglich: Zahlungen von gleicher Ebene	3,63	1,78	0,18	0,42
34	Finanzierungssaldo	-5,14	-44,50	-14,89	-44,37

Einzelplan							Lfd. Nr.
3	4	5	6	7	8	9	
Wissen- schaft, Forschung, Kulturpflege	Soziale Sicherung	Gesundheit, Sport, Erholung	Bau- und Wohnungs- wesen, Verkehr	Öffentliche Einrichtungen, Wirtschafts- förderung	Wirtschaftliche Unternehmen, allgem. Grund-/ Sondervermögen	Allgemeine Finanz- wirtschaft	
€/Einw.							
3,70	50,40	20,69	23,22	45,02	6,34	248,25	01
3,13	49,93	12,89	10,78	41,39	3,75	247,60	02
-	-	-	-	-	-	-	03
-	-	-	-	-	-	-	04
-	-	-	-	-	-	-	05
-	-	-	-	-	-	-	06
-	-	-	-	-	-	-	07
-	-	-	-	-	-	218,76	08
-	-	-	-	-	-	23,83	09
0,69	31,71	1,46	7,39	0,71	0,00	-	10
0,01	1,24	0,00	0,01	0,11	-	-	11
1,22	0,52	9,60	2,86	35,57	0,02	-	12
1,31	20,93	1,84	0,54	5,43	3,74	142,97	13
0,10	4,48	0,01	0,01	0,42	0,01	137,96	14
0,58	0,48	7,80	12,44	3,62	2,59	0,66	15
0,51	0,25	7,28	11,79	2,66	0,85	0,00	16
-	-	-	-	-	-	-	17
0,33	0,23	0,62	1,21	1,14	1,75	0,79	18
0,27	0,00	0,10	0,57	0,17	-	0,13	19
12,46	188,74	33,02	35,72	63,22	5,08	-39,25	20
11,70	185,59	23,72	19,05	57,69	2,63	-39,42	21
4,91	28,08	11,28	10,38	4,26	0,25	-	22
1,75	4,54	8,28	8,00	27,31	0,91	0,15	23
-	148,80	-	-	-	-	-	24
-	-	-	-	-	-	11,03	25
5,14	8,64	4,17	0,69	26,54	1,48	87,36	26
0,10	4,48	0,01	0,01	0,42	0,01	137,96	27
0,76	3,16	9,30	16,68	5,54	2,45	0,18	28
0,94	0,99	8,98	16,80	4,34	2,07	-	29
0,86	0,22	7,73	16,19	4,16	1,75	-	30
-	-	-	-	-	-	-	31
0,09	2,17	0,42	0,44	1,37	0,39	0,31	32
0,27	0,00	0,10	0,57	0,17	-	0,13	33
-8,76	-138,34	-12,33	-12,50	-18,21	1,26	287,50	34

3.2.4 Einnahmen und Ausgaben des kommunalen Sozialverbandes des Freistaates Sachsen nach Einzelplänen

Lfd. Nr.	Art der Einnahmen/Ausgaben	Einzelplan			
		0 bis 9	0	1	2
		Gesamt- haushalt	Allgemeine Verwaltung	Öffentliche Sicherheit und Ordnung	Schulen
		€/Einw.			
01	Bereinigte Einnahmen	24,70	0,04	-	-
	davon				
02	Einnahmen der laufenden Rechnung	24,70	0,04	-	-
	davon				
03	Steuern (netto)	-	-	-	-
	darunter				
04	Gemeindeanteil an der Einkommensteuer	-	-	-	-
05	Gemeindeanteil an der Umsatzsteuer	-	-	-	-
06	Gewerbesteuer (netto)	-	-	-	-
07	Grundsteuer A und B	-	-	-	-
08	Schlüsselzuweisungen vom Land	-	-	-	-
09	Bedarfs- und sonst. allgem. Zuweis. v. Land	-	-	-	-
10	Erstattungen und laufende Zuweis. v. Land	0,88	0,00	-	-
11	Erstattungen und laufende Zuweis. v. Bund	0,94	0,04	-	-
12	Gebühren, zweckgebundene Abgaben	-	-	-	-
13	sonstige Einnahmen	116,07	0,00	-	-
14	abzüglich: Zahlungen von gleicher Ebene	93,19	-	-	-
15	Einnahmen der Kapitalrechnung	-	-	-	-
	davon				
16	Zuweisungen für Investitionen vom Land	-	-	-	-
17	Kreditaufnahme bei Verwaltungen	-	-	-	-
18	sonstige Einnahmen	-	-	-	-
19	abzüglich: Zahlungen von gleicher Ebene	-	-	-	-
20	Bereinigte Ausgaben	21,37	0,70	-	-
	davon				
21	Ausgaben der laufenden Rechnung	21,34	0,67	-	-
	davon				
22	Personalausgaben	1,89	0,48	-	-
23	laufender Sachaufwand	0,22	0,20	-	-
24	soziale Leistungen	107,02	-	-	-
25	Zinsausgaben	0,13	-	-	-
26	sonstige Ausgaben	5,26	-	-	-
27	abzüglich: Zahlungen von gleicher Ebene	93,19	-	-	-
28	Ausgaben der Kapitalrechnung	0,03	0,03	-	-
	davon				
29	Sachinvestitionen	0,03	0,03	-	-
	darunter				
30	Baumaßnahmen	-	-	-	-
31	Kredittilgungen bei Verwaltungen	-	-	-	-
32	sonstige Ausgaben	-	-	-	-
33	abzüglich: Zahlungen von gleicher Ebene	-	-	-	-
34	Finanzierungssaldo	3,33	-0,65	-	-

Einzelplan							Lfd. Nr.
3	4	5	6	7	8	9	
Wissen- schaft, Forschung, Kulturpflege	Soziale Sicherung	Gesundheit, Sport, Erholung	Bau- und Wohnungs- wesen, Verkehr	Öffentliche Einrichtungen, Wirtschafts- förderung	Wirtschaftliche Unternehmen, allgem. Grund-/ Sondervermögen	Allgemeine Finanz- wirtschaft	
€/Einw.							
-	24,64	-	-	-	-	0,02	01
-	24,64	-	-	-	-	0,02	02
-	-	-	-	-	-	-	03
-	-	-	-	-	-	-	04
-	-	-	-	-	-	-	05
-	-	-	-	-	-	-	06
-	-	-	-	-	-	-	07
-	-	-	-	-	-	-	08
-	-	-	-	-	-	-	09
-	0,88	-	-	-	-	-	10
-	0,91	-	-	-	-	-	11
-	-	-	-	-	-	-	12
-	22,85	-	-	-	-	93,21	13
-	-	-	-	-	-	93,19	14
-	-	-	-	-	-	-	15
-	-	-	-	-	-	-	16
-	-	-	-	-	-	-	17
-	-	-	-	-	-	-	18
-	-	-	-	-	-	-	19
-	113,73	-	-	-	-	-93,06	20
-	113,73	-	-	-	-	-93,06	21
-	1,42	-	-	-	-	-	22
-	0,03	-	-	-	-	-	23
-	107,02	-	-	-	-	-	24
-	-	-	-	-	-	0,13	25
-	5,26	-	-	-	-	-	26
-	-	-	-	-	-	93,19	27
-	-	-	-	-	-	-	28
-	-	-	-	-	-	-	29
-	-	-	-	-	-	-	30
-	-	-	-	-	-	-	31
-	-	-	-	-	-	-	32
-	-	-	-	-	-	-	33
-	-89,10	-	-	-	-	93,08	34

3.3 Einnahmen und Ausgaben der Gemeinden/GV. des Freistaates Sachsen nach Aufgabenbereichen

Lfd. Nr.	Art der Einnahmen/Ausgaben	Einzelplan 0 Allgemeine Verwaltung	Darunter		
			00	01	02
			Gemeinde- organe	Rechnungs- prüfung	Haupt- verwaltung
€/Einw.					
01	Bereinigte Einnahmen	73,76	0,55	0,20	10,38
	davon				
02	Einnahmen der laufenden Rechnung	28,08	0,54	0,20	9,26
	davon				
03	Steuern (netto)	-	-	-	-
	darunter				
04	Gemeindeanteil an der Einkommensteuer	-	-	-	-
05	Gemeindeanteil an der Umsatzsteuer	-	-	-	-
06	Gewerbsteuer (netto)	-	-	-	-
07	Grundsteuer A und B	-	-	-	-
08	Schlüsselzuweisungen vom Land	-	-	-	-
09	Bedarfs- und sonst. allgem. Zuweis. v. Land	-	-	-	-
10	Erstattungen und laufende Zuweis. v. Land	1,21	0,05	-	0,21
11	Erstattungen und laufende Zuweis. v. Bund	0,43	0,13	-	0,13
12	Gebühren, zweckgebundene Abgaben	4,30	0,01	0,05	0,50
13	sonstige Einnahmen	27,53	0,37	0,29	10,96
14	abzüglich: Zahlungen von gleicher Ebene	5,40	0,02	0,14	2,54
15	Einnahmen der Kapitalrechnung	45,69	0,01	-	1,12
	davon				
16	Zuweisungen für Investitionen vom Land	1,54	-	-	0,73
17	Kreditaufnahme bei Verwaltungen	-	-	-	-
18	sonstige Einnahmen	45,36	0,01	-	0,42
19	abzüglich: Zahlungen von gleicher Ebene	1,21	0,00	-	0,03
20	Bereinigte Ausgaben	186,85	23,02	3,25	70,59
	davon				
21	Ausgaben der laufenden Rechnung	176,49	22,92	3,25	68,24
	davon				
22	Personalausgaben	126,06	19,87	3,22	50,87
23	laufender Sachaufwand	51,12	2,66	0,13	17,11
24	soziale Leistungen	-	-	-	-
25	Zinsausgaben	-	-	-	-
26	sonstige Ausgaben	4,71	0,41	0,04	2,81
27	abzüglich: Zahlungen von gleicher Ebene	5,40	0,02	0,14	2,54
28	Ausgaben der Kapitalrechnung	10,36	0,10	0,00	2,35
	davon				
29	Sachinvestitionen	10,64	0,05	0,00	2,11
	darunter				
30	Baumaßnahmen	5,08	0,01	-	0,92
31	Kredittilgungen bei Verwaltungen	-	-	-	-
32	sonstige Ausgaben	0,93	0,05	-	0,27
33	abzüglich: Zahlungen von gleicher Ebene	1,21	0,00	-	0,03
34	Finanzierungssaldo	-113,09	-22,47	-3,05	-60,21

Aufgabenbereich			Einzelplan 1 Öffentliche Sicherheit und Ordnung	Darunter Aufgabenbereich			Lfd. Nr.
03	05	06		11	13	14	
Finanz- verwaltung	Besondere Dienststellen der allgemeinen Verwaltung	Einrichtungen für die gesamte Verwaltung		Öffentliche Ordnung	Feuer- schutz	Kata- strophen- schutz	
€/Einw.							
56,00	1,95	4,59	133,64	32,29	7,85	0,07	01
12,39	1,95	3,67	38,38	31,32	3,74	0,04	02
-	-	-	-	-	-	-	03
-	-	-	-	-	-	-	04
-	-	-	-	-	-	-	05
-	-	-	-	-	-	-	06
-	-	-	-	-	-	-	07
-	-	-	-	-	-	-	08
-	-	-	0,10	-	-	-	09
0,07	0,85	0,02	3,06	0,91	0,19	0,02	10
0,00	0,11	0,05	0,39	0,04	0,07	0,01	11
2,74	0,91	0,09	20,33	17,82	2,51	0,00	12
10,73	0,34	4,65	15,53	12,90	1,49	0,01	13
1,16	0,26	1,13	1,02	0,36	0,52	0,00	14
43,62	0,00	0,92	95,26	0,97	4,11	0,03	15
0,15	-	0,65	89,95	0,76	3,96	0,01	16
-	-	-	-	-	-	-	17
43,47	0,00	1,44	5,76	0,27	0,33	0,01	18
0,00	-	1,18	0,44	0,07	0,17	0,00	19
44,21	5,40	37,16	192,85	57,08	36,38	1,01	20
42,04	5,35	31,48	85,97	55,43	25,89	0,93	21
32,50	4,01	12,53	64,17	45,79	17,35	0,78	22
9,84	1,49	19,59	19,19	8,53	8,54	0,15	23
-	-	-	-	-	-	-	24
-	-	-	-	-	-	-	25
0,85	0,11	0,49	3,63	1,48	0,52	0,01	26
1,16	0,26	1,13	1,02	0,36	0,52	0,00	27
2,17	0,05	5,68	106,88	1,65	10,49	0,08	28
1,56	0,05	6,85	105,78	1,66	10,55	0,08	29
0,40	0,01	3,74	98,52	1,36	5,34	0,01	30
-	-	-	-	-	-	-	31
0,61	-	0,01	1,54	0,05	0,11	0,00	32
0,00	-	1,18	0,44	0,07	0,17	0,00	33
11,80	-3,45	-32,57	-59,21	-24,79	-28,53	-0,94	34

Noch: 3.3 Einnahmen und Ausgaben der Gemeinden/GV. des Freistaates Sachsen
nach Aufgabenbereichen

Lfd. Nr.	Art der Einnahmen/Ausgaben	Einzelplan 17 Kosten des August- Hochwassers 2002 und Abwicklung seiner Folgen	Davon		
			170	171	172
			Allgemeine Verwaltung	Öffentliche Sicherheit und Ordnung	Schulen
€/Einw.					
01	Bereinigte Einnahmen	93,43	4,48	2,74	4,83
	davon				
02	Einnahmen der laufenden Rechnung	3,28	0,47	0,37	0,22
	davon				
03	Steuern (netto)	-	-	-	-
	darunter				
04	Gemeindeanteil an der Einkommensteuer	-	-	-	-
05	Gemeindeanteil an der Umsatzsteuer	-	-	-	-
06	Gewerbesteuer (netto)	-	-	-	-
07	Grundsteuer A und B	-	-	-	-
08	Schlüsselzuweisungen vom Land	-	-	-	-
09	Bedarfs- und sonst. allgem. Zuweis. v. Land	0,10	-	-	-
10	Erstattungen und laufende Zuweis. v. Land	1,94	0,19	0,26	0,12
11	Erstattungen und laufende Zuweis. v. Bund	0,26	-	0,05	-
12	Gebühren, zweckgebundene Abgaben	-	-	-	-
13	sonstige Einnahmen	1,13	0,29	0,08	0,09
14	abzüglich: Zahlungen von gleicher Ebene	0,15	0,02	0,01	-0,01
15	Einnahmen der Kapitalrechnung	90,15	4,01	2,37	4,62
	davon				
16	Zuweisungen für Investitionen vom Land	85,21	3,79	2,33	3,87
17	Kreditaufnahme bei Verwaltungen	-	-	-	-
18	sonstige Einnahmen	5,15	0,21	0,10	0,79
19	abzüglich: Zahlungen von gleicher Ebene	0,20	-	0,07	0,04
20	Bereinigte Ausgaben	98,37	4,64	3,29	4,88
	davon				
21	Ausgaben der laufenden Rechnung	3,70	0,26	0,55	0,16
	davon				
22	Personalausgaben	0,26	0,06	0,02	-
23	laufender Sachaufwand	1,98	0,17	0,15	0,12
24	soziale Leistungen	-	-	-	-
25	Zinsausgaben	-	-	-	-
26	sonstige Ausgaben	1,62	0,05	0,39	0,03
27	abzüglich: Zahlungen von gleicher Ebene	0,15	0,02	0,01	-0,01
28	Ausgaben der Kapitalrechnung	94,66	4,38	2,74	4,71
	davon				
29	Sachinvestitionen	93,49	4,36	2,78	4,72
	darunter				
30	Baumaßnahmen	91,80	4,22	1,86	4,47
31	Kredittilgungen bei Verwaltungen	-	-	-	-
32	sonstige Ausgaben	1,38	0,02	0,02	0,04
33	abzüglich: Zahlungen von gleicher Ebene	0,20	-	0,07	0,04
34	Finanzierungssaldo	-4,94	-0,16	-0,55	-0,04

Aufgabenbereich							Lfd. Nr.
173	174	175	176	177	178	179	
Wissenschaft, Forschung, Kulturpflege	Soziale Sicherung	Gesundheit, Sport, Erholung	Bau- und Wohnungs- wesen, Verkehr	Öffentliche Einrichtungen, Wirtschafts- förderung	Wirtschaftliche Unternehmen, allgemeines Grund- und Sondervermögen	Allgemeine Finanzwirtschaft	
€/Einw.							
1,33	3,09	8,74	62,81	1,88	3,01	0,51	01
0,13	0,76	0,10	0,85	0,11	0,17	0,10	02
-	-	-	-	-	-	-	03
-	-	-	-	-	-	-	04
-	-	-	-	-	-	-	05
-	-	-	-	-	-	-	06
-	-	-	-	-	-	-	07
-	-	-	-	-	-	-	08
-	-	-	-	-	-	0,10	09
0,05	0,40	0,05	0,74	0,04	0,10	-	10
-	0,19	-	-	0,02	-	-	11
-	-	-	-	-	-	-	12
0,09	0,20	0,05	0,10	0,15	0,08	-	13
0,00	0,03	0,00	-0,00	0,10	0,01	-	14
1,20	2,34	8,64	61,96	1,77	2,83	0,41	15
0,91	1,77	7,69	60,31	1,75	2,37	0,41	16
-	-	-	-	-	-	-	17
0,29	0,58	0,95	1,73	0,03	0,46	0,01	18
-	0,02	0,00	0,07	0,00	-	0,01	19
1,44	3,75	10,60	64,38	2,00	3,31	0,08	20
0,17	0,97	0,20	1,02	0,06	0,26	0,06	21
0,03	0,01	0,01	0,13	0,01	-	-	22
0,09	0,27	0,16	0,71	0,04	0,26	0,00	23
-	-	-	-	-	-	-	24
-	-	-	-	-	-	-	25
0,05	0,72	0,03	0,18	0,11	0,00	0,05	26
0,00	0,03	0,00	-0,00	0,10	0,01	-	27
1,27	2,78	10,40	63,36	1,94	3,05	0,02	28
1,26	2,55	10,32	62,61	1,91	2,97	-	29
1,17	2,50	10,17	62,57	1,87	2,96	-	30
-	-	-	-	-	-	-	31
0,01	0,26	0,08	0,82	0,03	0,08	0,03	32
-	0,02	0,00	0,07	0,00	-	0,01	33
-0,10	-0,66	-1,86	-1,56	-0,12	-0,30	0,43	34

Noch: 3.3 Einnahmen und Ausgaben der Gemeinden/GV. des Freistaates Sachsen
nach Aufgabenbereichen

Lfd. Nr.	Art der Einnahmen/Ausgaben	Einzelplan 2 Schulen	Darunter		
			20	211	225
			Schul- verwaltung	Grundschulen	Mittelschulen mit Mittel- und Hauptschulzügen
		€/Einw.			
01	Bereinigte Einnahmen	38,84	1,83	6,91	6,43
	davon				
02	Einnahmen der laufenden Rechnung	10,32	1,27	1,99	0,92
	davon				
03	Steuern (netto)	-	-	-	-
	darunter				
04	Gemeindeanteil an der Einkommensteuer	-	-	-	-
05	Gemeindeanteil an der Umsatzsteuer	-	-	-	-
06	Gewerbesteuer (netto)	-	-	-	-
07	Grundsteuer A und B	-	-	-	-
08	Schlüsselzuweisungen vom Land	-	-	-	-
09	Bedarfs- und sonst. allgem. Zuweis. v. Land	-	-	-	-
10	Erstattungen und laufende Zuweis. v. Land	0,61	0,00	0,05	0,04
11	Erstattungen und laufende Zuweis. v. Bund	0,10	0,01	0,00	0,00
12	Gebühren, zweckgebundene Abgaben	1,47	0,01	0,23	0,16
13	sonstige Einnahmen	8,66	1,28	1,78	0,79
14	abzüglich: Zahlungen von gleicher Ebene	0,51	0,03	0,08	0,07
15	Einnahmen der Kapitalrechnung	28,52	0,55	4,92	5,50
	davon				
16	Zuweisungen für Investitionen vom Land	26,84	0,55	4,73	5,18
17	Kreditaufnahme bei Verwaltungen	-	-	-	-
18	sonstige Einnahmen	2,20	0,00	0,33	0,43
19	abzüglich: Zahlungen von gleicher Ebene	0,52	0,00	0,13	0,10
20	Bereinigte Ausgaben	147,69	8,40	27,41	28,09
	davon				
21	Ausgaben der laufenden Rechnung	95,87	7,29	18,21	17,94
	davon				
22	Personalausgaben	26,52	5,25	5,27	4,90
23	laufender Sachaufwand	67,40	1,01	12,77	12,92
24	soziale Leistungen	-	-	-	-
25	Zinsausgaben	-	-	-	-
26	sonstige Ausgaben	2,47	1,06	0,25	0,19
27	abzüglich: Zahlungen von gleicher Ebene	0,51	0,03	0,08	0,07
28	Ausgaben der Kapitalrechnung	51,82	1,12	9,20	10,14
	davon				
29	Sachinvestitionen	51,63	1,09	9,25	10,20
	darunter				
30	Baumaßnahmen	44,01	0,54	7,99	8,80
31	Kredittilgungen bei Verwaltungen	-	-	-	-
32	sonstige Ausgaben	0,71	0,03	0,08	0,04
33	abzüglich: Zahlungen von gleicher Ebene	0,52	0,00	0,13	0,10
34	Finanzierungssaldo	-108,85	-6,58	-20,50	-21,66

Aufgabenbereich								Lfd. Nr.
231	24	davon		27	29	darunter		
Gymnasien	Berufsbildende Schulen	241	248	Förder- schulen und Sonderschul- kindergärten	übrige schulische Aufgaben	290		
		Berufsschulen, Fach- und Berufs- fachschulen	Berufsbildende Schulen für Behinderte			Schüler- beförderung		
€/Einw.								
6,64	6,93	6,93	0,00	5,02	4,25	2,62	01	
0,85	0,74	0,73	0,00	1,01	3,33	2,62	02	
-	-	-	-	-	-	-	03	
-	-	-	-	-	-	-	04	
-	-	-	-	-	-	-	05	
-	-	-	-	-	-	-	06	
-	-	-	-	-	-	-	07	
-	-	-	-	-	-	-	08	
-	-	-	-	-	-	-	09	
0,11	0,09	0,09	0,00	0,25	0,06	-	10	
0,00	-	-	-	0,06	0,01	-	11	
0,13	0,12	0,12	0,00	0,08	0,71	0,46	12	
0,75	0,53	0,53	0,00	0,70	2,61	2,16	13	
0,16	0,00	0,00	-	0,08	0,06	0,01	14	
5,79	6,20	6,20	0,00	4,00	0,92	-	15	
5,68	5,32	5,32	0,00	3,97	0,83	-	16	
-	-	-	-	-	-	-	17	
0,27	0,93	0,93	0,00	0,10	0,09	-	18	
0,16	0,05	0,05	-	0,07	-	-	19	
23,89	20,80	20,49	0,31	15,80	18,43	13,72	20	
12,68	11,10	10,83	0,27	8,12	17,11	13,72	21	
3,01	3,14	3,06	0,08	2,95	1,03	0,11	22	
9,45	7,95	7,75	0,20	5,12	15,90	13,62	23	
-	-	-	-	-	-	-	24	
-	-	-	-	-	-	-	25	
0,37	0,02	0,02	-	0,14	0,24	0,01	26	
0,16	0,00	0,00	-	0,08	0,06	0,01	27	
11,21	9,70	9,66	0,04	7,69	1,32	-	28	
11,31	9,56	9,52	0,04	7,55	1,29	-	29	
10,21	8,35	8,32	0,03	6,61	0,31	-	30	
-	-	-	-	-	-	-	31	
0,06	0,20	0,20	-	0,21	0,03	-	32	
0,16	0,05	0,05	-	0,07	-	-	33	
-17,25	-13,87	-13,56	-0,31	-10,79	-14,18	-11,10	34	

Noch: 3.3 Einnahmen und Ausgaben der Gemeinden/GV. des Freistaates Sachsen
nach Aufgabenbereichen

Lfd. Nr.	Art der Einnahmen/Ausgaben	Einzelplan 3 Wissenschaft, Forschung, Kulturpflege	Darunter		
			300	31	321
			Kulturamt (Verwaltungs- einheit)	Wissenschaft und Forschung	Museen, Sammlungen, Ausstellungen
€/Einw.					
01	Bereinigte Einnahmen	23,28	3,18	0,12	3,79
	davon				
02	Einnahmen der laufenden Rechnung	16,77	1,49	0,10	2,74
	davon				
03	Steuern (netto)	-	-	-	-
	darunter				
04	Gemeindeanteil an der Einkommensteuer	-	-	-	-
05	Gemeindeanteil an der Umsatzsteuer	-	-	-	-
06	Gewerbesteuer (netto)	-	-	-	-
07	Grundsteuer A und B	-	-	-	-
08	Schlüsselzuweisungen vom Land	-	-	-	-
09	Bedarfs- und sonst. allgem. Zuweis. v. Land	-	-	-	-
10	Erstattungen und laufende Zuweis. v. Land	5,03	0,69	0,01	0,55
11	Erstattungen und laufende Zuweis. v. Bund	0,17	0,00	-	0,02
12	Gebühren, zweckgebundene Abgaben	4,52	0,06	0,03	0,61
13	sonstige Einnahmen	7,47	0,75	0,06	1,71
14	abzüglich: Zahlungen von gleicher Ebene	0,43	0,01	0,00	0,15
15	Einnahmen der Kapitalrechnung	6,51	1,68	0,02	1,05
	davon				
16	Zuweisungen für Investitionen vom Land	4,02	0,24	0,01	0,61
17	Kreditaufnahme bei Verwaltungen	-	-	-	-
18	sonstige Einnahmen	2,96	1,44	0,00	0,46
19	abzüglich: Zahlungen von gleicher Ebene	0,46	-	-	0,01
20	Bereinigte Ausgaben	94,57	11,25	1,30	13,45
	davon				
21	Ausgaben der laufenden Rechnung	80,52	8,64	1,25	8,71
	davon				
22	Personalausgaben	28,46	2,11	0,68	5,36
23	laufender Sachaufwand	12,23	1,39	0,11	2,91
24	soziale Leistungen	-	-	-	-
25	Zinsausgaben	-	-	-	-
26	sonstige Ausgaben	40,25	5,15	0,47	0,60
27	abzüglich: Zahlungen von gleicher Ebene	0,43	0,01	0,00	0,15
28	Ausgaben der Kapitalrechnung	14,05	2,61	0,05	4,74
	davon				
29	Sachinvestitionen	12,55	2,60	0,05	4,37
	darunter				
30	Baumaßnahmen	11,22	2,59	0,03	3,67
31	Kredittilgungen bei Verwaltungen	-	-	-	-
32	sonstige Ausgaben	1,96	0,01	0,00	0,39
33	abzüglich: Zahlungen von gleicher Ebene	0,46	-	-	0,01
34	Finanzierungssaldo	-71,29	-8,08	-1,18	-9,66

Aufgabenbereich							Lfd. Nr.
331	342	35	darunter		360	37	
Theater	Sonstige Kulturpflege	Volksbildung, kulturelle Bildung	350	352	Naturschutz und Landschafts- pflege	kirchliche Angelegenheiten, weitanschauliche Gemeinschaften	
			Volkshochschulen	nichtwissen- schaftliche Bibliotheken			
€/Einw.							
2,54	0,41	3,73	1,26	1,76	2,34	0,14	01
2,45	0,36	3,33	1,20	1,65	1,02	0,00	02
-	-	-	-	-	-	-	03
-	-	-	-	-	-	-	04
-	-	-	-	-	-	-	05
-	-	-	-	-	-	-	06
-	-	-	-	-	-	-	07
-	-	-	-	-	-	-	08
-	-	-	-	-	-	-	09
1,74	0,20	0,99	0,33	0,60	0,13	0,00	10
0,00	-	0,01	0,00	-	0,03	-	11
0,49	0,02	1,30	0,79	0,37	0,04	-	12
0,23	0,13	1,22	0,09	0,86	0,82	0,00	13
0,01	0,00	0,19	0,02	0,17	0,01	-	14
0,09	0,06	0,40	0,06	0,10	1,32	0,14	15
0,02	0,01	0,39	0,06	0,10	1,14	0,11	16
-	-	-	-	-	-	-	17
0,07	0,04	0,02	0,00	0,01	0,18	0,03	18
0,00	-	0,01	-	0,01	0,00	-	19
28,06	0,79	12,92	2,21	8,96	3,71	0,31	20
27,54	0,66	11,94	2,00	8,75	2,04	0,04	21
3,72	0,08	8,09	1,15	6,30	1,36	-	22
0,71	0,14	2,65	0,33	1,90	0,49	0,01	23
-	-	-	-	-	-	-	24
-	-	-	-	-	-	-	25
23,11	0,44	1,39	0,54	0,72	0,20	0,03	26
0,01	0,00	0,19	0,02	0,17	0,01	-	27
0,52	0,12	0,98	0,21	0,22	1,67	0,27	28
0,09	0,07	0,93	0,21	0,21	1,66	0,01	29
0,04	-	0,59	0,09	0,02	1,63	0,01	30
-	-	-	-	-	-	-	31
0,43	0,05	0,06	0,00	0,01	0,01	0,26	32
0,00	-	0,01	-	0,01	0,00	-	33
-25,52	-0,37	-9,19	-0,95	-7,21	-1,37	-0,17	34

Noch: 3.3 Einnahmen und Ausgaben der Gemeinden/GV. des Freistaates Sachsen
nach Aufgabenbereichen

Lfd. Nr.	Art der Einnahmen/Ausgaben	Einzelplan 4 Soziale Sicherung	Darunter		
			40	41	420
			Verwaltung der sozialen Angelegen- heiten	Sozialhilfe nach Bundes- sozialhilfegesetz	Leistungen nach Asylbe- werberleis- tungsgesetz
€/Einw.					
01	Bereinigte Einnahmen	158,91	3,47	40,02	11,99
	davon				
02	Einnahmen der laufenden Rechnung	154,96	2,25	40,02	11,99
	davon				
03	Steuern (netto)	-	-	-	-
	darunter				
04	Gemeindeanteil an der Einkommensteuer	-	-	-	-
05	Gemeindeanteil an der Umsatzsteuer	-	-	-	-
06	Gewerbesteuer (netto)	-	-	-	-
07	Grundsteuer A und B	-	-	-	-
08	Schlüsselzuweisungen vom Land	-	-	-	-
09	Bedarfs- und sonst. allgem. Zuweis. v. Land	-	-	-	-
10	Erstattungen und laufende Zuweis. v. Land	80,80	0,41	1,97	11,75
11	Erstattungen und laufende Zuweis. v. Bund	2,14	0,65	0,91	-
12	Gebühren, zweckgebundene Abgaben	18,51	0,20	-	-
13	sonstige Einnahmen	65,80	1,26	39,45	0,23
14	abzüglich: Zahlungen von gleicher Ebene	12,29	0,27	2,31	-
15	Einnahmen der Kapitalrechnung	3,95	1,22	-	-
	davon				
16	Zuweisungen für Investitionen vom Land	2,72	0,65	-	-
17	Kreditaufnahme bei Verwaltungen	-	-	-	-
18	sonstige Einnahmen	1,31	0,56	-	-
19	abzüglich: Zahlungen von gleicher Ebene	0,08	-	-	-
20	Bereinigte Ausgaben	533,30	42,57	201,41	11,69
	davon				
21	Ausgaben der laufenden Rechnung	518,82	41,35	201,41	11,69
	davon				
22	Personalausgaben	113,08	37,65	0,20	-
23	laufender Sachaufwand	19,71	2,18	0,17	0,58
24	soziale Leistungen	293,94	-	195,18	11,11
25	Zinsausgaben	-	-	-	-
26	sonstige Ausgaben	104,38	1,79	8,17	0,00
27	abzüglich: Zahlungen von gleicher Ebene	12,29	0,27	2,31	-
28	Ausgaben der Kapitalrechnung	14,48	1,22	-	-
	davon				
29	Sachinvestitionen	9,36	0,99	-	-
	darunter				
30	Baumaßnahmen	8,07	0,68	-	-
31	Kredittilgungen bei Verwaltungen	-	-	-	-
32	sonstige Ausgaben	5,20	0,23	-	-
33	abzüglich: Zahlungen von gleicher Ebene	0,08	-	-	-
34	Finanzierungssaldo	-374,38	-39,10	-161,39	0,29

Aufgabenbereich							Lfd. Nr.
43	45	46	darunter	47	48	49	
Soziale Einrichtungen und Dienste	Kinder- und Jugendhilfe nach dem SGB VIII	Einrichtungen der Jugendhilfe (eigene Einrichtungen)	464	Förderung von anderen Trägern der Wohlfahrts- pflege und Jugendhilfe	weitere soziale Leistungen	sonstige soziale Angelegenheiten	
			Tages- einrichtungen für Kinder				
€/Einw.							
4,14	8,80	56,52	53,24	21,71	11,45	0,51	01
3,27	8,79	55,09	51,92	21,54	11,18	0,51	02
-	-	-	-	-	-	-	03
-	-	-	-	-	-	-	04
-	-	-	-	-	-	-	05
-	-	-	-	-	-	-	06
-	-	-	-	-	-	-	07
-	-	-	-	-	-	-	08
-	-	-	-	-	-	-	09
2,03	4,22	31,60	31,01	19,70	8,84	0,27	10
0,01	0,07	0,09	0,05	0,04	0,05	0,03	11
0,84	0,13	17,34	16,57	-	0,00	0,00	12
1,24	7,17	10,55	8,21	3,31	2,38	0,21	13
0,84	2,79	4,49	3,92	1,50	0,08	-	14
0,86	0,01	1,43	1,32	0,17	0,27	-	15
0,85	0,00	0,96	0,91	0,10	0,16	-	16
-	-	-	-	-	-	-	17
0,02	0,01	0,54	0,48	0,08	0,11	-	18
-	-	0,07	0,07	0,01	-	-	19
6,55	64,70	120,71	110,98	55,28	23,20	6,79	20
4,96	64,62	111,88	102,74	52,85	22,87	6,79	21
1,74	2,92	70,22	64,33	-	0,33	0,01	22
2,00	0,51	12,82	11,06	1,33	0,07	0,05	23
-	59,30	-	-	3,59	21,59	2,78	24
-	-	-	-	-	-	-	25
2,07	4,69	33,33	31,28	49,42	0,97	3,94	26
0,84	2,79	4,49	3,92	1,50	0,08	-	27
1,58	0,07	8,83	8,24	2,43	0,33	0,00	28
1,37	0,00	6,67	6,16	-	0,33	-	29
1,33	-	6,00	5,54	-	0,06	-	30
-	-	-	-	-	-	-	31
0,22	0,07	2,23	2,14	2,44	-	0,00	32
-	-	0,07	0,07	0,01	-	-	33
-2,41	-55,90	-64,19	-57,73	-33,57	-11,76	-6,28	34

Noch: 3.3 Einnahmen und Ausgaben der Gemeinden/GV. des Freistaates Sachsen
nach Aufgabenbereichen

Lfd. Nr.	Art der Einnahmen/Ausgaben	Einzelplan 5 Gesundheit, Sport, Erholung	Davon		
			50	51	54
			Gesundheits- verwaltung	Kranken- häuser	sonstige Einrichtungen und Maßnahmen der Gesund- heitspflege
€/Einw.					
01	Bereinigte Einnahmen	37,13	2,70	4,93	12,39
	davon				
02	Einnahmen der laufenden Rechnung	25,83	2,69	0,01	11,76
	davon				
03	Steuern (netto)	-	-	-	-
	darunter				
04	Gemeindeanteil an der Einkommensteuer	-	-	-	-
05	Gemeindeanteil an der Umsatzsteuer	-	-	-	-
06	Gewerbesteuer (netto)	-	-	-	-
07	Grundsteuer A und B	-	-	-	-
08	Schlüsselzuweisungen vom Land	-	-	-	-
09	Bedarfs- und sonst. allgem. Zuweis. v. Land	-	-	-	-
10	Erstattungen und laufende Zuweis. v. Land	1,81	1,17	-	0,41
11	Erstattungen und laufende Zuweis. v. Bund	0,60	-	-	0,00
12	Gebühren, zweckgebundene Abgaben	14,31	0,90	-	9,94
13	sonstige Einnahmen	9,54	0,63	0,01	1,52
14	abzüglich: Zahlungen von gleicher Ebene	0,42	0,00	-	0,10
15	Einnahmen der Kapitalrechnung	11,29	0,00	4,92	0,62
	davon				
16	Zuweisungen für Investitionen vom Land	9,21	0,00	4,68	0,06
17	Kreditaufnahme bei Verwaltungen	-	-	-	-
18	sonstige Einnahmen	2,27	-	0,30	0,57
19	abzüglich: Zahlungen von gleicher Ebene	0,19	-	0,06	0,00
20	Bereinigte Ausgaben	93,88	14,08	5,95	13,75
	davon				
21	Ausgaben der laufenden Rechnung	71,23	14,05	0,57	12,60
	davon				
22	Personalausgaben	30,11	11,23	-	3,13
23	laufender Sachaufwand	23,68	1,28	0,06	7,50
24	soziale Leistungen	-	-	-	-
25	Zinsausgaben	-	-	-	-
26	sonstige Ausgaben	17,86	1,54	0,51	2,07
27	abzüglich: Zahlungen von gleicher Ebene	0,42	0,00	-	0,10
28	Ausgaben der Kapitalrechnung	22,65	0,03	5,39	1,15
	davon				
29	Sachinvestitionen	18,87	0,03	5,43	0,94
	darunter				
30	Baumaßnahmen	16,31	0,01	4,91	0,25
31	Kredittilgungen bei Verwaltungen	-	-	-	-
32	sonstige Ausgaben	3,98	-	0,02	0,21
33	abzüglich: Zahlungen von gleicher Ebene	0,19	-	0,06	0,00
34	Finanzierungssaldo	-56,76	-11,39	-1,02	-1,36

Aufgabenbereich							Lfd. Nr.
darunter		55	56	57	58	59	
541	544	Förderung des Sports	eigene Sportstätten	Bade- anstalten	Park- und Gartenanlagen	sonstige Erholungs- einrichtungen	
Rettungs- dienst	Drogen- und Suchtberatung						
€/Einw.							
11,00	0,26	1,65	6,04	3,66	3,76	2,00	01
10,85	0,26	1,35	2,61	2,80	3,08	1,52	02
-	-	-	-	-	-	-	03
-	-	-	-	-	-	-	04
-	-	-	-	-	-	-	05
-	-	-	-	-	-	-	06
-	-	-	-	-	-	-	07
-	-	-	-	-	-	-	08
-	-	-	-	-	-	-	09
-	0,26	0,10	0,07	0,00	0,04	0,01	10
-	-	0,47	0,03	0,00	0,08	0,00	11
9,63	0,00	0,38	0,87	1,82	0,10	0,32	12
1,32	0,00	0,64	1,69	0,98	2,87	1,20	13
0,10	-	0,23	0,05	0,01	0,01	0,01	14
0,16	-	0,29	3,43	0,87	0,68	0,48	15
0,06	-	0,22	3,08	0,29	0,50	0,37	16
-	-	-	-	-	-	-	17
0,10	-	0,13	0,39	0,58	0,17	0,13	18
-	-	0,06	0,04	0,00	0,00	0,02	19
11,77	0,52	11,37	17,38	11,84	16,66	2,84	20
10,78	0,52	9,96	7,92	9,45	14,70	1,98	21
2,24	0,05	1,28	2,12	3,52	7,75	1,08	22
7,40	0,00	0,97	4,63	3,99	4,62	0,63	23
-	-	-	-	-	-	-	24
-	-	-	-	-	-	-	25
1,24	0,47	7,94	1,22	1,94	2,35	0,28	26
0,10	-	0,23	0,05	0,01	0,01	0,01	27
0,99	-	1,41	9,46	2,40	1,96	0,86	28
0,91	-	0,53	7,38	1,86	1,87	0,81	29
0,22	-	0,50	6,93	1,28	1,72	0,71	30
-	-	-	-	-	-	-	31
0,08	-	0,94	2,12	0,54	0,09	0,07	32
-	-	0,06	0,04	0,00	0,00	0,02	33
-0,76	-0,26	-9,72	-11,34	-8,18	-12,91	-0,84	34

Noch: 3.3 Einnahmen und Ausgaben der GemeindenGV. des Freistaates Sachsen
nach Aufgabenbereichen

Lfd. Nr.	Art der Einnahmen/Ausgaben	Einzelplan 6 Bau- und Wohnungs- wesen, Verkehr	Davon		
			60	61	62
			Bau- verwaltung	Städte- planung, Vermessung, Bauordnung	Wohnungs- bauförderung und -fürsorge, Wohnungs- unternehmen
€/Einw.					
01	Bereinigte Einnahmen	132,90	4,78	49,15	5,97
	davon				
02	Einnahmen der laufenden Rechnung	35,69	2,49	7,96	1,84
	davon				
03	Steuern (netto)	-	-	-	-
	darunter				
04	Gemeindeanteil an der Einkommensteuer	-	-	-	-
05	Gemeindeanteil an der Umsatzsteuer	-	-	-	-
06	Gewerbesteuer (netto)	-	-	-	-
07	Grundsteuer A und B	-	-	-	-
08	Schlüsselzuweisungen vom Land	-	-	-	-
09	Bedarfs- und sonst. allgem. Zuweis. v. Land	-	-	-	-
10	Erstattungen und laufende Zuweis. v. Land	15,83	0,02	0,41	0,02
11	Erstattungen und laufende Zuweis. v. Bund	0,11	0,01	0,05	0,00
12	Gebühren, zweckgebundene Abgaben	12,56	0,79	6,41	0,03
13	sonstige Einnahmen	7,52	1,77	1,15	1,80
14	abzüglich: Zahlungen von gleicher Ebene	0,33	0,09	0,06	0,00
15	Einnahmen der Kapitalrechnung	97,21	2,29	41,19	4,12
	davon				
16	Zuweisungen für Investitionen vom Land	80,33	0,81	35,33	3,63
17	Kreditaufnahme bei Verwaltungen	-	-	-	-
18	sonstige Einnahmen	18,67	1,53	6,75	0,49
19	abzüglich: Zahlungen von gleicher Ebene	1,79	0,05	0,90	-
20	Bereinigte Ausgaben	239,32	37,01	74,11	8,89
	davon				
21	Ausgaben der laufenden Rechnung	102,67	33,09	25,57	2,98
	davon				
22	Personalausgaben	54,11	28,06	20,30	2,36
23	laufender Sachaufwand	42,61	2,86	4,39	0,48
24	soziale Leistungen	-	-	-	-
25	Zinsausgaben	-	-	-	-
26	sonstige Ausgaben	6,28	2,26	0,93	0,15
27	abzüglich: Zahlungen von gleicher Ebene	0,33	0,09	0,06	0,00
28	Ausgaben der Kapitalrechnung	136,65	3,91	48,55	5,91
	davon				
29	Sachinvestitionen	125,71	2,91	39,94	5,43
	darunter				
30	Baumaßnahmen	122,58	2,58	38,85	5,39
31	Kreditittilgungen bei Verwaltungen	-	-	-	-
32	sonstige Ausgaben	12,73	1,06	9,50	0,49
33	abzüglich: Zahlungen von gleicher Ebene	1,79	0,05	0,90	-
34	Finanzierungssaldo	-106,43	-32,23	-24,96	-2,92

Aufgabenbereich							Lfd. Nr.
63	65	66	darunter	67	68	69	
Gemeinde- straßen	Kreis- straßen	Bundes- und Staatsstraßen	660	Straßen- beleuchtung und -reinigung	Einrichtungen für den ruhenden Verkehr	Wasserläufe, Wasserbau	
			Bundes- straßen				
€/Einw.							
42,55	13,09	6,67	5,20	3,24	4,27	3,18	01
12,26	4,86	0,01	-	2,29	3,53	0,43	02
-	-	-	-	-	-	-	03
-	-	-	-	-	-	-	04
-	-	-	-	-	-	-	05
-	-	-	-	-	-	-	06
-	-	-	-	-	-	-	07
-	-	-	-	-	-	-	08
-	-	-	-	-	-	-	09
10,50	4,82	0,01	-	0,04	-	0,01	10
0,04	-	-	-	0,00	-	0,00	11
0,62	0,01	0,00	-	1,27	3,44	0,01	12
1,26	0,04	0,00	-	1,00	0,10	0,41	13
0,16	0,00	-	-	0,01	0,01	-	14
30,29	8,23	6,66	5,20	0,95	0,74	2,75	15
26,16	7,83	4,94	3,54	0,34	0,43	0,85	16
-	-	-	-	-	-	-	17
4,53	0,78	1,75	1,70	0,61	0,30	1,91	18
0,40	0,39	0,03	0,03	0,00	0,00	0,01	19
67,08	16,02	13,17	11,10	18,58	1,39	3,08	20
17,09	4,87	0,59	0,34	17,00	0,53	0,95	21
1,49	0,24	-	-	1,15	0,12	0,38	22
14,51	4,37	0,59	0,34	14,56	0,37	0,49	23
-	-	-	-	-	-	-	24
-	-	-	-	-	-	-	25
1,26	0,26	0,00	-	1,29	0,05	0,08	26
0,16	0,00	-	-	0,01	0,01	-	27
49,99	11,15	12,58	10,76	1,58	0,85	2,13	28
49,20	11,28	12,50	10,71	1,52	0,85	2,09	29
48,12	10,89	12,41	10,64	1,44	0,82	2,08	30
-	-	-	-	-	-	-	31
1,19	0,26	0,11	0,09	0,06	0,00	0,05	32
0,40	0,39	0,03	0,03	0,00	0,00	0,01	33
-24,53	-2,93	-6,50	-5,90	-15,33	2,88	0,10	34

Noch: 3.3 Einnahmen und Ausgaben der Gemeinden/GV. des Freistaates Sachsen
nach Aufgabenbereichen

Lfd. Nr.	Art der Einnahmen/Ausgaben	Einzelplan 7 Öffentliche Einrichtungen, Wirtschafts- förderung	Davon		
			70	72	73
			Abwasser- beseitigung	Abfall- beseitigung	Märkte
€/Einw.					
01	Bereinigte Einnahmen	89,59	20,18	37,08	2,19
	davon				
02	Einnahmen der laufenden Rechnung	63,32	10,59	35,78	2,19
	davon				
03	Steuern (netto)	-	-	-	-
	darunter				
04	Gemeindeanteil an der Einkommensteuer	-	-	-	-
05	Gemeindeanteil an der Umsatzsteuer	-	-	-	-
06	Gewerbesteuer (netto)	-	-	-	-
07	Grundsteuer A und B	-	-	-	-
08	Schlüsselzuweisungen vom Land	-	-	-	-
09	Bedarfs- und sonst. allgem. Zuweis. v. Land	-	-	-	-
10	Erstattungen und laufende Zuweis. v. Land	1,23	0,02	0,20	0,00
11	Erstattungen und laufende Zuweis. v. Bund	0,31	0,00	0,00	-
12	Gebühren, zweckgebundene Abgaben	47,52	8,42	32,87	1,77
13	sonstige Einnahmen	14,99	2,33	2,78	0,41
14	abzüglich: Zahlungen von gleicher Ebene	0,73	0,19	0,06	0,00
15	Einnahmen der Kapitalrechnung	26,27	9,59	1,30	0,00
	davon				
16	Zuweisungen für Investitionen vom Land	13,29	2,90	1,11	0,00
17	Kreditaufnahme bei Verwaltungen	-	-	-	-
18	sonstige Einnahmen	13,28	6,81	0,24	0,01
19	abzüglich: Zahlungen von gleicher Ebene	0,31	0,12	0,04	0,01
20	Bereinigte Ausgaben	140,82	21,25	37,66	1,80
	davon				
21	Ausgaben der laufenden Rechnung	107,32	9,40	34,58	1,73
	davon				
22	Personalausgaben	35,19	0,37	1,68	0,54
23	laufender Sachaufwand	44,37	3,92	26,02	1,16
24	soziale Leistungen	-	-	-	-
25	Zinsausgaben	-	-	-	-
26	sonstige Ausgaben	28,50	5,31	6,95	0,03
27	abzüglich: Zahlungen von gleicher Ebene	0,73	0,19	0,06	0,00
28	Ausgaben der Kapitalrechnung	33,49	11,85	3,08	0,07
	davon				
29	Sachinvestitionen	25,12	8,29	2,19	0,08
	darunter				
30	Baumaßnahmen	20,74	6,26	2,11	0,03
31	Kredittilgungen bei Verwaltungen	-	-	-	-
32	sonstige Ausgaben	8,68	3,68	0,93	-
33	abzüglich: Zahlungen von gleicher Ebene	0,31	0,12	0,04	0,01
34	Finanzierungssaldo	-51,23	-1,08	-0,57	0,39

Aufgabenbereich							Lfd. Nr.
74	75	76	77	darunter	78	79	
Schlacht- und Viehhöfe	Bestattungs- wesen	sonstige öffentliche Einrichtungen	Hilfsbetriebe der Verwaltung	771	Förderung der Land- und Forstwirtschaft	Fremdenverkehr, sonstige Förderung von Wirtschaft und Verkehr	
				Bauhof			
€/Einw.							
0,51	3,74	3,47	6,82	4,47	0,70	14,90	01
0,50	3,53	2,09	4,89	4,22	0,31	3,47	02
-	-	-	-	-	-	-	03
-	-	-	-	-	-	-	04
-	-	-	-	-	-	-	05
-	-	-	-	-	-	-	06
-	-	-	-	-	-	-	07
-	-	-	-	-	-	-	08
-	-	-	-	-	-	-	09
-	0,25	0,01	0,33	0,32	0,00	0,42	10
-	0,01	0,00	0,17	0,15	0,00	0,12	11
0,40	3,10	0,29	0,18	0,12	0,00	0,49	12
0,10	0,17	1,81	4,34	3,71	0,30	2,75	13
-	0,01	0,03	0,14	0,07	0,00	0,30	14
0,01	0,21	1,38	1,94	0,25	0,40	11,43	15
0,01	0,17	1,28	0,13	0,13	0,00	7,68	16
-	-	-	-	-	-	-	17
-	0,04	0,10	1,82	0,13	0,39	3,86	18
-	0,01	-	0,02	0,01	-	0,12	19
0,51	3,68	5,51	33,76	30,17	0,35	36,29	20
0,51	3,03	2,98	32,02	28,73	0,31	22,77	21
0,42	1,51	0,80	24,61	22,41	0,25	5,01	22
0,07	1,29	1,57	6,85	6,05	0,05	3,45	23
-	-	-	-	-	-	-	24
-	-	-	-	-	-	-	25
0,02	0,23	0,64	0,70	0,33	0,02	14,61	26
-	0,01	0,03	0,14	0,07	0,00	0,30	27
0,00	0,66	2,54	1,74	1,45	0,04	13,53	28
0,00	0,63	2,18	1,74	1,45	0,03	9,98	29
0,00	0,59	2,03	0,38	0,31	0,02	9,32	30
-	-	-	-	-	-	-	31
-	0,03	0,36	0,01	0,01	0,01	3,67	32
-	0,01	-	0,02	0,01	-	0,12	33
-0,00	0,06	-2,04	-26,93	-25,70	0,35	-21,40	34

Noch: 3.3 Einnahmen und Ausgaben der Gemeinden/GV. des Freistaates Sachsen
nach Aufgabenbereichen

Lfd. Nr.	Art der Einnahmen/Ausgaben	Einzelplan 8			Darunter
		Wirtschaftliche Unternehmen, allgemeines Grund- und Sonder- vermögen	81	82 und 83	84
			Versorgungs- unternehmen	Verkehrs- sowie kombinierte Versorgungs- und Verkehrs- unternehmen	Unternehmen der Wirtschafts- förderung
01	Bereinigte Einnahmen	128,18	46,09	8,75	4,17
	davon				
02	Einnahmen der laufenden Rechnung	82,67	44,09	5,05	0,96
	davon				
03	Steuern (netto)	-	-	-	-
	darunter				
04	Gemeindeanteil an der Einkommensteuer	-	-	-	-
05	Gemeindeanteil an der Umsatzsteuer	-	-	-	-
06	Gewerbesteuer (netto)	-	-	-	-
07	Grundsteuer A und B	-	-	-	-
08	Schlüsselzuweisungen vom Land	-	-	-	-
09	Bedarfs- und sonst. allgem. Zuweis. v. Land	-	-	-	-
10	Erstattungen und laufende Zuweis. v. Land	0,32	-	0,05	0,00
11	Erstattungen und laufende Zuweis. v. Bund	0,05	0,01	-	-
12	Gebühren, zweckgebundene Abgaben	2,06	1,41	0,04	0,04
13	sonstige Einnahmen	80,31	42,68	4,97	0,92
14	abzüglich: Zahlungen von gleicher Ebene	0,09	-	0,01	-
15	Einnahmen der Kapitalrechnung	45,51	2,00	3,70	3,21
	davon				
16	Zuweisungen für Investitionen vom Land	5,24	0,23	0,29	1,69
17	Kreditaufnahme bei Verwaltungen	-	-	-	-
18	sonstige Einnahmen	40,36	1,77	3,42	1,52
19	abzüglich: Zahlungen von gleicher Ebene	0,08	-	-	-
20	Bereinigte Ausgaben	76,67	4,70	15,76	6,63
	davon				
21	Ausgaben der laufenden Rechnung	42,65	2,95	13,62	3,99
	davon				
22	Personalausgaben	2,38	0,10	0,07	0,33
23	laufender Sachaufwand	17,63	1,61	0,06	1,11
24	soziale Leistungen	-	-	-	-
25	Zinsausgaben	-	-	-	-
26	sonstige Ausgaben	22,72	1,24	13,50	2,55
27	abzüglich: Zahlungen von gleicher Ebene	0,09	-	0,01	-
28	Ausgaben der Kapitalrechnung	34,02	1,75	2,14	2,65
	davon				
29	Sachinvestitionen	21,04	0,53	0,46	1,28
	darunter				
30	Baumaßnahmen	10,78	0,52	0,46	1,27
31	Kreditteilungen bei Verwaltungen	-	-	-	-
32	sonstige Ausgaben	13,07	1,22	1,68	1,36
33	abzüglich: Zahlungen von gleicher Ebene	0,08	-	-	-
34	Finanzierungssaldo	51,51	41,39	-7,01	-2,46

Aufgabenbereich					Darunter Aufgabenbereich			Lfd. Nr.
85	86 und 87	88	89	Einzelplan 9 Allgemeine Finanz- wirtschaft	90	91		
Land- und forstwirt- schaftliche Unternehmen	Kur- und Bade- betriebe, sonstige wirtschaftliche Unternehmen	Allgemeines Grundvermögen	Allgemeines Sonder- vermögen		Steuern, allgemeine Zuweisungen und allgemeine Umlagen	Sonstige allgemeine Finanz- wirtschaft		
					€/Einw.			
1,49	6,20	59,83	0,22	1 038,84	1 020,44	18,40	01	
1,43	5,52	25,05	0,18	1 012,41	997,14	15,27	02	
-	-	-	-	374,02	374,02	-	03	
-	-	-	-	81,72	81,72	-	04	
-	-	-	-	33,04	33,04	-	05	
-	-	-	-	160,33	160,33	-	06	
-	-	-	-	94,83	94,83	-	07	
-	-	-	-	582,78	582,78	-	08	
-	-	-	-	39,40	39,40	-	09	
0,08	-	0,19	-	-	-	-	10	
-	-	0,05	-	-	-	-	11	
0,01	0,40	0,16	-	-	-	-	12	
1,35	5,12	24,72	0,18	201,81	185,87	15,94	13	
0,01	-	0,06	-	185,60	184,93	0,67	14	
0,06	0,68	34,78	0,04	26,42	23,29	3,13	15	
0,02	0,16	2,86	-0,01	25,61	23,29	2,32	16	
-	-	-	-	-	-	-	17	
0,03	0,53	32,00	0,04	0,93	0,02	0,91	18	
-	0,00	0,08	-	0,12	0,02	0,10	19	
1,41	3,04	42,69	0,59	71,30	11,76	59,54	20	
1,36	1,62	18,19	0,36	70,13	11,13	59,00	21	
0,58	0,21	0,87	0,00	-	-	-	22	
0,71	0,39	13,72	0,01	1,31	0,76	0,55	23	
-	-	-	-	-	-	-	24	
-	-	-	-	58,95	-	58,95	25	
0,07	1,03	3,66	0,36	195,47	195,30	0,17	26	
0,01	-	0,06	-	185,60	184,93	0,67	27	
0,04	1,42	24,49	0,23	1,17	0,64	0,54	28	
0,04	0,19	17,04	0,23	-	-	-	29	
0,03	0,17	8,32	0,00	-	-	-	30	
-	-	-	-	0,19	-	0,19	31	
-	1,23	7,53	-	1,11	0,65	0,45	32	
-	0,00	0,08	-	0,12	0,02	0,10	33	
0,08	3,16	17,15	-0,38	967,54	1 008,68	-41,14	34	

3.3.1 Einnahmen und Ausgaben der Kreisfreien Städte des Freistaates Sachsen nach Aufgabenbereichen

Lfd. Nr.	Art der Einnahmen/Ausgaben	Einzelplan 0 Allgemeine Verwaltung	Darunter		
			00	01	02
			Gemeinde- organe	Rechnungs- prüfung	Haupt- verwaltung
€/Einw.					
01	Bereinigte Einnahmen	146,76	0,61	0,16	13,04
	davon				
02	Einnahmen der laufenden Rechnung	34,06	0,59	0,16	13,01
	davon				
03	Steuern (netto)	-	-	-	-
	darunter				
04	Gemeindeanteil an der Einkommensteuer	-	-	-	-
05	Gemeindeanteil an der Umsatzsteuer	-	-	-	-
06	Gewerbesteuer (netto)	-	-	-	-
07	Grundsteuer A und B	-	-	-	-
08	Schlüsselzuweisungen vom Land	-	-	-	-
09	Bedarfs- und sonst. allgem. Zuweis. v. Land	-	-	-	-
10	Erstattungen und laufende Zuweis. v. Land	1,00	0,02	-	0,19
11	Erstattungen und laufende Zuweis. v. Bund	0,63	0,38	-	0,06
12	Gebühren, zweckgebundene Abgaben	1,44	0,01	0,03	0,09
13	sonstige Einnahmen	31,82	0,21	0,13	13,05
14	abzüglich: Zahlungen von gleicher Ebene	0,82	0,01	-	0,38
15	Einnahmen der Kapitalrechnung	112,69	0,02	-	0,03
	davon				
16	Zuweisungen für Investitionen vom Land	0,90	-	-	0,00
17	Kreditaufnahme bei Verwaltungen	-	-	-	-
18	sonstige Einnahmen	111,80	0,02	-	0,02
19	abzüglich: Zahlungen von gleicher Ebene	0,00	0,00	-	-
20	Bereinigte Ausgaben	188,08	16,86	3,75	61,79
	davon				
21	Ausgaben der laufenden Rechnung	179,85	16,67	3,74	60,29
	davon				
22	Personalausgaben	128,52	12,38	3,60	49,27
23	laufender Sachaufwand	49,35	3,56	0,14	10,90
24	soziale Leistungen	-	-	-	-
25	Zinsausgaben	-	-	-	-
26	sonstige Ausgaben	2,80	0,74	-	0,51
27	abzüglich: Zahlungen von gleicher Ebene	0,82	0,01	-	0,38
28	Ausgaben der Kapitalrechnung	8,23	0,20	0,00	1,50
	davon				
29	Sachinvestitionen	8,10	0,07	0,00	1,50
	darunter				
30	Baumaßnahmen	1,98	0,02	-	0,15
31	Kredittilgungen bei Verwaltungen	-	-	-	-
32	sonstige Ausgaben	0,13	0,13	-	-
33	abzüglich: Zahlungen von gleicher Ebene	0,00	0,00	-	-
34	Finanzierungssaldo	-41,32	-16,25	-3,58	-48,75

Aufgabenbereich			Einzelplan 1 Öffentliche Sicherheit und Ordnung	Darunter Aufgabenbereich			Lfd. Nr.
03	05	06		11	13	14	
Finanz- verwaltung	Besondere Dienststellen der allgemeinen Verwaltung	Einrichtungen für die gesamte Verwaltung		Öffentliche Ordnung	Feuer- schutz	Kata- strophen- schutz	
€/Einw.							
124,97	1,86	6,02	78,06	37,64	4,19	0,04	01
13,10	1,86	5,25	38,91	35,97	2,22	0,02	02
-	-	-	-	-	-	-	03
-	-	-	-	-	-	-	04
-	-	-	-	-	-	-	05
-	-	-	-	-	-	-	06
-	-	-	-	-	-	-	07
-	-	-	-	-	-	-	08
-	-	-	-	-	-	-	09
0,05	0,72	0,02	0,94	0,34	0,08	0,01	10
-	0,16	0,03	0,19	0,03	0,03	0,00	11
0,30	0,93	0,08	20,91	19,61	1,31	-	12
13,01	0,16	5,17	17,97	16,12	1,79	0,01	13
0,26	0,11	0,05	1,10	0,12	0,98	-	14
111,87	-	0,78	39,15	1,67	1,96	0,01	15
0,14	-	0,76	34,82	1,36	1,94	0,01	16
-	-	-	-	-	-	-	17
111,73	-	0,02	4,32	0,30	0,02	-	18
-	-	-	-	-	-	-	19
44,02	5,57	48,34	150,57	64,02	48,95	1,08	20
42,42	5,51	43,48	104,53	61,29	41,49	1,05	21
29,55	4,48	21,72	86,31	47,76	37,53	0,93	22
11,71	1,14	21,67	17,64	12,19	4,72	0,11	23
-	-	-	-	-	-	-	24
-	-	-	-	-	-	-	25
1,42	-	0,14	1,68	1,45	0,22	0,00	26
0,26	0,11	0,05	1,10	0,12	0,98	-	27
1,60	0,06	4,86	46,03	2,73	7,46	0,03	28
1,60	0,06	4,86	45,22	2,62	7,45	0,03	29
0,43	0,01	1,36	39,10	2,19	2,63	0,00	30
-	-	-	-	-	-	-	31
-	-	0,00	0,81	0,11	0,01	-	32
-	-	-	-	-	-	-	33
80,95	-3,71	-42,32	-72,50	-26,39	-44,76	-1,04	34

Noch: 3.3.1 Einnahmen und Ausgaben der Kreisfreien Städte des Freistaates Sachsen
nach Aufgabenbereichen

Lfd. Nr.	Art der Einnahmen/Ausgaben	Einzelplan 17 Kosten des August- Hochwassers 2002 und Abwicklung seiner Folgen	Davon		
			170	171	172
			Allgemeine Verwaltung	Öffentliche Sicherheit und Ordnung	Schulen
			€/Einw.		
01	Bereinigte Einnahmen	36,20	2,17	1,77	4,03
	davon				
02	Einnahmen der laufenden Rechnung	0,69	0,07	0,22	0,14
	davon				
03	Steuern (netto)	-	-	-	-
	darunter				
04	Gemeindeanteil an der Einkommensteuer	-	-	-	-
05	Gemeindeanteil an der Umsatzsteuer	-	-	-	-
06	Gewerbesteuer (netto)	-	-	-	-
07	Grundsteuer A und B	-	-	-	-
08	Schlüsselzuweisungen vom Land	-	-	-	-
09	Bedarfs- und sonst. allgem. Zuweis. v. Land	-	-	-	-
10	Erstattungen und laufende Zuweis. v. Land	0,50	0,07	0,09	0,13
11	Erstattungen und laufende Zuweis. v. Bund	0,13	-	0,13	-
12	Gebühren, zweckgebundene Abgaben	-	-	-	-
13	sonstige Einnahmen	0,06	-	-	0,01
14	abzüglich: Zahlungen von gleicher Ebene	-	-	-	-
15	Einnahmen der Kapitalrechnung	35,50	2,10	1,55	3,90
	davon				
16	Zuweisungen für Investitionen vom Land	31,50	2,10	1,55	2,83
17	Kreditaufnahme bei Verwaltungen	-	-	-	-
18	sonstige Einnahmen	4,00	-	-	1,07
19	abzüglich: Zahlungen von gleicher Ebene	-	-	-	-
20	Bereinigte Ausgaben	36,51	2,49	2,21	2,64
	davon				
21	Ausgaben der laufenden Rechnung	0,71	0,10	0,18	0,01
	davon				
22	Personalausgaben	0,08	-	-	-
23	laufender Sachaufwand	0,61	0,10	0,18	0,01
24	soziale Leistungen	-	-	-	-
25	Zinsausgaben	-	-	-	-
26	sonstige Ausgaben	0,01	-	-	-
27	abzüglich: Zahlungen von gleicher Ebene	-	-	-	-
28	Ausgaben der Kapitalrechnung	35,80	2,39	2,03	2,62
	davon				
29	Sachinvestitionen	35,11	2,39	2,03	2,61
	darunter				
30	Baumaßnahmen	34,27	2,39	1,37	2,47
31	Kredittilgungen bei Verwaltungen	-	-	-	-
32	sonstige Ausgaben	0,69	-	-	0,02
33	abzüglich: Zahlungen von gleicher Ebene	-	-	-	-
34	Finanzierungssaldo	-0,31	-0,32	-0,44	1,40

Aufgabenbereich							Lfd. Nr.
173	174	175	176	177	178	179	
Wissenschaft, Forschung, Kulturpflege	Soziale Sicherung	Gesundheit, Sport, Erholung	Bau- und Wohnungs- wesen, Verkehr	Öffentliche Einrichtungen, Wirtschafts- förderung	Wirtschaftliche Unternehmen, allgemeines Grund- und Sondervermögen	Allgemeine Finanzwirtschaft	
€/Einw.							
0,40	1,13	0,28	25,76	-	0,66	-	01
0,08	0,00	0,04	0,09	-	0,05	-	02
-	-	-	-	-	-	-	03
-	-	-	-	-	-	-	04
-	-	-	-	-	-	-	05
-	-	-	-	-	-	-	06
-	-	-	-	-	-	-	07
-	-	-	-	-	-	-	08
-	-	-	-	-	-	-	09
0,04	0,00	0,04	0,08	-	0,05	-	10
-	-	-	-	-	-	-	11
-	-	-	-	-	-	-	12
0,04	-	-	0,01	-	-	-	13
-	-	-	-	-	-	-	14
0,32	1,13	0,24	25,67	-	0,60	-	15
0,32	1,03	0,24	22,83	-	0,60	-	16
-	-	-	-	-	-	-	17
-	0,09	0,00	2,84	-	-	-	18
-	-	-	-	-	-	-	19
0,49	1,26	0,84	25,51	-	1,06	-	20
0,14	0,03	0,05	0,08	-	0,11	-	21
0,08	-	-	-	-	-	-	22
0,05	0,02	0,05	0,08	-	0,11	-	23
-	-	-	-	-	-	-	24
-	-	-	-	-	-	-	25
0,00	0,01	-	-	-	-	-	26
-	-	-	-	-	-	-	27
0,35	1,23	0,79	25,43	-	0,95	-	28
0,35	0,63	0,75	25,40	-	0,95	-	29
0,32	0,63	0,75	25,39	-	0,95	-	30
-	-	-	-	-	-	-	31
-	0,60	0,04	0,03	-	-	-	32
-	-	-	-	-	-	-	33
-0,09	-0,14	-0,56	0,25	-	-0,40	-	34

Noch: 3.3.1 Einnahmen und Ausgaben der Kreisfreien Städte des Freistaates Sachsen
nach Aufgabenbereichen

Lfd. Nr.	Art der Einnahmen/Ausgaben	Einzelplan 2 Schulen	Darunter		
			20	211	225
			Schul- verwaltung	Grundschulen	Mittelschulen mit Mittel- und Hauptschulzügen
		€/Einw.			
01	Bereinigte Einnahmen	34,56	3,82	4,56	3,94
	davon				
02	Einnahmen der laufenden Rechnung	10,13	3,34	2,49	0,82
	davon				
03	Steuern (netto)	-	-	-	-
	darunter				
04	Gemeindeanteil an der Einkommensteuer	-	-	-	-
05	Gemeindeanteil an der Umsatzsteuer	-	-	-	-
06	Gewerbesteuer (netto)	-	-	-	-
07	Grundsteuer A und B	-	-	-	-
08	Schlüsselzuweisungen vom Land	-	-	-	-
09	Bedarfs- und sonst. allgem. Zuweis. v. Land	-	-	-	-
10	Erstattungen und laufende Zuweis. v. Land	0,19	-	0,01	0,03
11	Erstattungen und laufende Zuweis. v. Bund	0,16	0,04	0,00	0,00
12	Gebühren, zweckgebundene Abgaben	0,89	0,02	0,19	0,22
13	sonstige Einnahmen	8,92	3,28	2,28	0,57
14	abzüglich: Zahlungen von gleicher Ebene	0,03	-	-	-
15	Einnahmen der Kapitalrechnung	24,43	0,49	2,07	3,12
	davon				
16	Zuweisungen für Investitionen vom Land	21,61	0,48	2,04	3,01
17	Kreditaufnahme bei Verwaltungen	-	-	-	-
18	sonstige Einnahmen	2,82	0,01	0,03	0,11
19	abzüglich: Zahlungen von gleicher Ebene	-	-	-	-
20	Bereinigte Ausgaben	142,98	12,15	20,91	26,65
	davon				
21	Ausgaben der laufenden Rechnung	96,00	10,71	16,97	19,94
	davon				
22	Personalausgaben	27,68	7,74	3,87	4,48
23	laufender Sachaufwand	65,89	1,49	13,02	15,46
24	soziale Leistungen	-	-	-	-
25	Zinsausgaben	-	-	-	-
26	sonstige Ausgaben	2,45	1,48	0,08	0,01
27	abzüglich: Zahlungen von gleicher Ebene	0,03	-	-	-
28	Ausgaben der Kapitalrechnung	46,99	1,44	3,95	6,71
	davon				
29	Sachinvestitionen	46,73	1,42	3,95	6,71
	darunter				
30	Baumaßnahmen	39,64	1,21	3,06	5,50
31	Kredittilgungen bei Verwaltungen	-	-	-	-
32	sonstige Ausgaben	0,25	0,01	0,00	0,00
33	abzüglich: Zahlungen von gleicher Ebene	-	-	-	-
34	Finanzierungssaldo	-108,42	-8,32	-16,35	-22,71

Aufgabenbereich							Lfd. Nr.
231	24	davon		27	29	darunter	
Gymnasien	Berufsbildende Schulen	241	248	Förder- schulen und Sonderschul- kindergärten	übrige schulische Aufgaben	290	
		Berufsschulen, Fach- und Berufs- fachschulen	Berufsbildende Schulen für Behinderte			Schüler- beförderung	
€/Einw.							
3,77	8,24	8,23	0,01	6,67	3,56	0,73	01
0,77	0,57	0,57	0,01	1,03	1,10	0,73	02
-	-	-	-	-	-	-	03
-	-	-	-	-	-	-	04
-	-	-	-	-	-	-	05
-	-	-	-	-	-	-	06
-	-	-	-	-	-	-	07
-	-	-	-	-	-	-	08
-	-	-	-	-	-	-	09
0,02	0,08	0,08	-	0,04	0,02	-	10
0,00	-	-	-	0,09	0,03	-	11
0,12	0,11	0,11	0,00	0,06	0,15	0,02	12
0,62	0,38	0,38	0,01	0,85	0,91	0,73	13
-	-	-	-	0,01	0,02	0,02	14
2,99	7,66	7,66	-	5,64	2,46	-	15
2,92	5,36	5,36	-	5,58	2,21	-	16
-	-	-	-	-	-	-	17
0,07	2,30	2,30	-	0,06	0,25	-	18
-	-	-	-	-	-	-	19
19,60	26,26	25,56	0,70	22,43	14,51	6,81	20
14,17	13,27	12,67	0,59	9,57	11,05	6,81	21
3,46	4,15	3,98	0,17	3,16	0,70	0,01	22
10,54	9,08	8,66	0,42	6,22	9,92	6,81	23
-	-	-	-	-	-	-	24
-	-	-	-	-	-	-	25
0,17	0,04	0,04	-	0,19	0,45	0,01	26
-	-	-	-	0,01	0,02	0,02	27
5,43	12,99	12,88	0,10	12,87	3,46	-	28
5,37	12,99	12,88	0,10	12,87	3,38	-	29
4,96	12,31	12,22	0,09	11,94	0,61	-	30
-	-	-	-	-	-	-	31
0,06	0,00	0,00	-	-	0,08	-	32
-	-	-	-	-	-	-	33
-15,84	-18,02	-17,33	-0,69	-15,77	-10,95	-6,08	34

Noch: 3.3.1 Einnahmen und Ausgaben der Kreisfreien Städte des Freistaates Sachsen
nach Aufgabenbereichen

Lfd. Nr.	Art der Einnahmen/Ausgaben	Einzelplan 3 Wissenschaft, Forschung, Kulturpflege	Darunter		
			300	31	321
			Kulturamt (Verwaltungs- einheit)	Wissenschaft und Forschung	Museen, Sammlungen, Ausstellungen
		€/Einw.			
01	Bereinigte Einnahmen	33,37	7,55	0,15	5,14
	davon				
02	Einnahmen der laufenden Rechnung	24,68	2,78	0,15	2,72
	davon				
03	Steuern (netto)	-	-	-	-
	darunter				
04	Gemeindeanteil an der Einkommensteuer	-	-	-	-
05	Gemeindeanteil an der Umsatzsteuer	-	-	-	-
06	Gewerbesteuer (netto)	-	-	-	-
07	Grundsteuer A und B	-	-	-	-
08	Schlüsselzuweisungen vom Land	-	-	-	-
09	Bedarfs- und sonst. allgem. Zuweis. v. Land	-	-	-	-
10	Erstattungen und laufende Zuweis. v. Land	9,99	1,57	-	0,64
11	Erstattungen und laufende Zuweis. v. Bund	0,35	0,00	-	0,04
12	Gebühren, zweckgebundene Abgaben	6,68	0,04	0,03	0,45
13	sonstige Einnahmen	7,65	1,17	0,12	1,58
14	abzüglich: Zahlungen von gleicher Ebene	-	-	-	-
15	Einnahmen der Kapitalrechnung	8,70	4,77	-	2,42
	davon				
16	Zuweisungen für Investitionen vom Land	2,85	0,68	-	1,39
17	Kreditaufnahme bei Verwaltungen	-	-	-	-
18	sonstige Einnahmen	5,85	4,09	-	1,03
19	abzüglich: Zahlungen von gleicher Ebene	-	-	-	-
20	Bereinigte Ausgaben	186,42	23,59	2,62	25,85
	davon				
21	Ausgaben der laufenden Rechnung	161,81	16,31	2,59	13,74
	davon				
22	Personalausgaben	47,55	3,01	1,20	7,68
23	laufender Sachaufwand	17,89	1,81	0,08	4,99
24	soziale Leistungen	-	-	-	-
25	Zinsausgaben	-	-	-	-
26	sonstige Ausgaben	96,37	11,48	1,31	1,06
27	abzüglich: Zahlungen von gleicher Ebene	-	-	-	-
28	Ausgaben der Kapitalrechnung	24,61	7,29	0,04	12,11
	davon				
29	Sachinvestitionen	20,86	7,27	0,03	11,09
	darunter				
30	Baumaßnahmen	18,22	7,24	-	9,55
31	Kredittilgungen bei Verwaltungen	-	-	-	-
32	sonstige Ausgaben	3,75	0,01	0,01	1,02
33	abzüglich: Zahlungen von gleicher Ebene	-	-	-	-
34	Finanzierungssaldo	-153,04	-16,05	-2,48	-20,71

Aufgabenbereich							Lfd. Nr.
331	342	35	darunter		360	37	
Theater	Sonstige Kulturpflege	Volksbildung, kulturelle Bildung	350	352	Naturschutz und Landschafts- pflege	kirchliche Angelegenheiten, weltanschauliche Gemeinschaften	
			Volkshochschulen	nichtwissen- schaftliche Bibliotheken			
€/Einw.							
6,59	0,76	4,92	2,19	2,18	0,35	0,38	01
6,47	0,59	4,61	2,02	2,04	0,11	-	02
-	-	-	-	-	-	-	03
-	-	-	-	-	-	-	04
-	-	-	-	-	-	-	05
-	-	-	-	-	-	-	06
-	-	-	-	-	-	-	07
-	-	-	-	-	-	-	08
-	-	-	-	-	-	-	09
4,94	0,55	1,15	0,51	0,64	0,00	-	10
0,01	-	0,02	0,01	-	-	-	11
1,19	0,00	2,32	1,44	0,62	0,05	-	12
0,34	0,04	1,13	0,06	0,78	0,06	-	13
-	-	-	-	-	-	-	14
0,12	0,16	0,31	0,16	0,14	0,24	0,38	15
-	0,04	0,31	0,16	0,14	-	0,30	16
-	-	-	-	-	-	-	17
0,12	0,12	0,00	0,00	0,00	0,24	0,08	18
-	-	-	-	-	-	-	19
78,08	1,49	18,98	3,90	13,74	1,49	0,57	20
76,77	1,20	18,05	3,37	13,36	1,10	-	21
10,34	0,06	11,99	1,87	9,19	0,91	-	22
1,52	0,04	3,26	0,48	2,39	0,18	-	23
-	-	-	-	-	-	-	24
-	-	-	-	-	-	-	25
64,90	1,10	2,80	1,01	1,77	0,02	-	26
-	-	-	-	-	-	-	27
1,31	0,29	0,93	0,54	0,38	0,39	0,57	28
0,07	0,21	0,91	0,54	0,36	0,39	-	29
0,03	-	0,26	0,23	0,03	0,39	-	30
-	-	-	-	-	-	-	31
1,24	0,08	0,02	0,00	0,02	-	0,57	32
-	-	-	-	-	-	-	33
-71,50	-0,73	-14,05	-1,71	-11,55	-1,14	-0,19	34

Noch: 3.3.1 Einnahmen und Ausgaben der Kreisfreien Städte des Freistaates Sachsen
nach Aufgabenbereichen

Lfd. Nr.	Art der Einnahmen/Ausgaben	Einzelplan 4 Soziale Sicherung	Darunter		
			40	41	420
			Verwaltung der sozialen Angelegen- heiten	Sozialhilfe nach Bundes- sozialhilfegesetz	Leistungen nach Asylbe- werberleis- tungsgesetz
€/Einw.					
01	Bereinigte Einnahmen	135,70	5,58	23,69	8,92
	davon				
02	Einnahmen der laufenden Rechnung	128,88	2,10	23,69	8,92
	davon				
03	Steuern (netto)	-	-	-	-
	darunter				
04	Gemeindeanteil an der Einkommensteuer	-	-	-	-
05	Gemeindeanteil an der Umsatzsteuer	-	-	-	-
06	Gewerbesteuer (netto)	-	-	-	-
07	Grundsteuer A und B	-	-	-	-
08	Schlüsselzuweisungen vom Land	-	-	-	-
09	Bedarfs- und sonst. allgem. Zuweis. v. Land	-	-	-	-
10	Erstattungen und laufende Zuweis. v. Land	69,74	0,25	1,61	8,76
11	Erstattungen und laufende Zuweis. v. Bund	0,64	0,00	-0,00	-
12	Gebühren, zweckgebundene Abgaben	15,14	0,30	-	-
13	sonstige Einnahmen	55,81	1,55	25,11	0,16
14	abzüglich: Zahlungen von gleicher Ebene	12,45	-	3,03	-
15	Einnahmen der Kapitalrechnung	6,82	3,48	-	-
	davon				
16	Zuweisungen für Investitionen vom Land	4,62	1,88	-	-
17	Kreditaufnahme bei Verwaltungen	-	-	-	-
18	sonstige Einnahmen	2,20	1,61	-	-
19	abzüglich: Zahlungen von gleicher Ebene	-	-	-	-
20	Bereinigte Ausgaben	546,87	55,30	154,98	9,69
	davon				
21	Ausgaben der laufenden Rechnung	528,30	52,83	154,98	9,69
	davon				
22	Personalausgaben	118,86	48,87	-	-
23	laufender Sachaufwand	18,55	3,86	-	-
24	soziale Leistungen	257,75	-	143,99	9,69
25	Zinsausgaben	-	-	-	-
26	sonstige Ausgaben	145,60	0,10	14,01	-
27	abzüglich: Zahlungen von gleicher Ebene	12,45	-	3,03	-
28	Ausgaben der Kapitalrechnung	18,56	2,46	-	-
	davon				
29	Sachinvestitionen	10,17	2,19	-	-
	darunter				
30	Baumaßnahmen	9,47	1,88	-	-
31	Kredittilgungen bei Verwaltungen	-	-	-	-
32	sonstige Ausgaben	8,39	0,27	-	-
33	abzüglich: Zahlungen von gleicher Ebene	-	-	-	-
34	Finanzierungssaldo	-411,16	-49,71	-131,28	-0,77

Aufgabenbereich							Lfd. Nr.
43	45	46	darunter	47	48	49	
Soziale Einrichtungen und Dienste	Kinder- und Jugendhilfe nach dem SGB VIII	Einrichtungen der Jugendhilfe (eigene Einrichtungen)	464	Förderung von anderen Trägern der Wohlfahrts- pflege und Jugendhilfe	weitere soziale Leistungen	sonstige soziale Angelegenheiten	
			Tages- einrichtungen für Kinder				
€/Einw.							
7,12	6,57	40,17	36,99	29,67	12,84	0,71	01
4,69	6,56	39,34	36,21	29,59	12,84	0,71	02
-	-	-	-	-	-	-	03
-	-	-	-	-	-	-	04
-	-	-	-	-	-	-	05
-	-	-	-	-	-	-	06
-	-	-	-	-	-	-	07
-	-	-	-	-	-	-	08
-	-	-	-	-	-	-	09
3,45	0,19	18,54	18,36	26,02	10,22	0,69	10
0,02	0,16	0,06	0,02	-	-	-	11
1,05	0,29	13,51	12,77	-	-	-	12
2,42	9,16	10,43	6,89	4,32	2,62	0,02	13
2,24	3,24	3,19	1,83	0,75	0,00	-	14
2,43	0,00	0,83	0,78	0,08	0,00	-	15
2,41	0,00	0,33	0,33	-	-	-	16
-	-	-	-	-	-	-	17
0,01	0,00	0,50	0,45	0,08	0,00	-	18
-	-	-	-	-	-	-	19
12,21	85,65	124,14	107,77	78,87	23,41	2,10	20
8,47	85,64	113,89	97,78	76,77	23,41	2,10	21
3,43	6,06	60,15	48,81	-	0,34	-0,00	22
1,84	0,91	10,63	8,14	1,31	0,00	-	23
-	78,84	-	-	1,90	21,90	0,91	24
-	-	-	-	-	-	-	25
5,44	3,07	46,29	42,67	74,31	1,18	1,20	26
2,24	3,24	3,19	1,83	0,75	0,00	-	27
3,74	0,01	10,26	9,98	2,10	-	-	28
3,56	0,01	4,41	4,25	-	-	-	29
3,54	-	4,06	3,93	-	-	-	30
-	-	-	-	-	-	-	31
0,17	-	5,84	5,74	2,10	-	-	32
-	-	-	-	-	-	-	33
-5,09	-79,08	-83,97	-70,78	-49,20	-10,57	-1,39	34

Noch: 3.3.1 Einnahmen und Ausgaben der Kreisfreien Städte des Freistaates Sachsen
nach Aufgabenbereichen

Lfd. Nr.	Art der Einnahmen/Ausgaben	Einzelplan 5 Gesundheit, Sport, Erholung	Davon		
			50	51	54
			Gesundheits- verwaltung	Kranken- häuser	sonstige Einrichtungen und Maßnahmen der Gesund- heitspflege
€/Einw.					
01	Bereinigte Einnahmen	28,85	3,42	-	13,83
	davon				
02	Einnahmen der laufenden Rechnung	27,85	3,42	-	13,83
	davon				
03	Steuern (netto)	-	-	-	-
	darunter				
04	Gemeindeanteil an der Einkommensteuer	-	-	-	-
05	Gemeindeanteil an der Umsatzsteuer	-	-	-	-
06	Gewerbesteuer (netto)	-	-	-	-
07	Grundsteuer A und B	-	-	-	-
08	Schlüsselzuweisungen vom Land	-	-	-	-
09	Bedarfs- und sonst. allgem. Zuweis. v. Land	-	-	-	-
10	Erstattungen und laufende Zuweis. v. Land	2,05	1,24	-	0,58
11	Erstattungen und laufende Zuweis. v. Bund	1,33	-	-	-
12	Gebühren, zweckgebundene Abgaben	16,89	0,88	-	12,41
13	sonstige Einnahmen	8,51	1,29	-	1,12
14	abzüglich: Zahlungen von gleicher Ebene	0,93	-	-	0,29
15	Einnahmen der Kapitalrechnung	1,00	0,01	-	0,01
	davon				
16	Zuweisungen für Investitionen vom Land	0,75	0,01	-	0,00
17	Kreditaufnahme bei Verwaltungen	-	-	-	-
18	sonstige Einnahmen	0,25	-	-	0,01
19	abzüglich: Zahlungen von gleicher Ebene	-	-	-	-
20	Bereinigte Ausgaben	114,19	18,47	1,32	16,60
	davon				
21	Ausgaben der laufenden Rechnung	101,22	18,39	1,31	15,07
	davon				
22	Personalausgaben	44,93	14,73	-	5,43
23	laufender Sachaufwand	25,21	1,34	-	8,75
24	soziale Leistungen	-	-	-	-
25	Zinsausgaben	-	-	-	-
26	sonstige Ausgaben	32,01	2,31	1,31	1,19
27	abzüglich: Zahlungen von gleicher Ebene	0,93	-	-	0,29
28	Ausgaben der Kapitalrechnung	12,98	0,08	0,01	1,53
	davon				
29	Sachinvestitionen	5,83	0,08	-	1,43
	darunter				
30	Baumaßnahmen	4,23	0,01	-	0,28
31	Kredittilgungen bei Verwaltungen	-	-	-	-
32	sonstige Ausgaben	7,15	-	0,01	0,10
33	abzüglich: Zahlungen von gleicher Ebene	-	-	-	-
34	Finanzierungssaldo	-85,34	-15,04	-1,32	-2,77

Aufgabenbereich							Lfd. Nr.
darunter		55	56	57	58	59	
541	544	Förderung des Sports	eigene Sportstätten	Bade- anstalten	Park- und Gartenanlagen	sonstige Erholungs- einrichtungen	
Rettungs- dienst	Drogen- und Suchtberatung						
€/Einw.							
13,16	0,41	2,67	1,77	2,94	3,15	1,07	01
13,16	0,41	2,62	1,20	2,91	2,81	1,07	02
-	-	-	-	-	-	-	03
-	-	-	-	-	-	-	04
-	-	-	-	-	-	-	05
-	-	-	-	-	-	-	06
-	-	-	-	-	-	-	07
-	-	-	-	-	-	-	08
-	-	-	-	-	-	-	09
-	0,41	0,07	0,10	-	0,07	-	10
-	-	1,19	0,09	-	0,05	-	11
12,33	0,00	0,90	0,16	2,00	0,19	0,35	12
1,12	0,00	1,07	0,90	0,91	2,50	0,72	13
0,29	-	0,60	0,04	-	-	-	14
0,01	-	0,04	0,57	0,03	0,34	-	15
-	-	-	0,54	0,03	0,18	-	16
-	-	-	-	-	-	-	17
0,01	-	0,04	0,04	-	0,17	-	18
-	-	-	-	-	-	-	19
14,51	0,74	23,15	13,56	11,00	28,67	1,43	20
12,99	0,74	21,30	6,68	10,61	26,52	1,34	21
4,35	0,11	2,46	2,08	5,08	14,31	0,84	22
8,68	0,00	1,66	3,00	4,15	5,90	0,42	23
-	-	-	-	-	-	-	24
-	-	-	-	-	-	-	25
0,25	0,63	17,79	1,64	1,38	6,31	0,08	26
0,29	-	0,60	0,04	-	-	-	27
1,53	-	1,85	6,87	0,40	2,15	0,09	28
1,43	-	0,04	1,69	0,35	2,15	0,09	29
0,28	-	0,03	1,57	0,28	1,96	0,08	30
-	-	-	-	-	-	-	31
0,10	-	1,81	5,19	0,04	0,00	-	32
-	-	-	-	-	-	-	33
-1,35	-0,33	-20,49	-11,79	-8,07	-25,51	-0,36	34

Noch: 3.3.1 Einnahmen und Ausgaben der Kreisfreien Städte des Freistaates Sachsen
nach Aufgabenbereichen

Lfd. Nr.	Art der Einnahmen/Ausgaben	Einzelplan 6 Bau- und Wohnungs- wesen, Verkehr	Davon		
			60	61	62
			Bau- verwaltung	Städte- planung, Vermessung, Bauordnung	Wohnungs- bauförderung und -fürsorge, Wohnungs- unternehmen
€/Einw.					
01	Bereinigte Einnahmen	134,48	8,87	47,80	12,21
	davon				
02	Einnahmen der laufenden Rechnung	37,03	3,81	12,35	3,22
	davon				
03	Steuern (netto)	-	-	-	-
	darunter				
04	Gemeindeanteil an der Einkommensteuer	-	-	-	-
05	Gemeindeanteil an der Umsatzsteuer	-	-	-	-
06	Gewerbesteuer (netto)	-	-	-	-
07	Grundsteuer A und B	-	-	-	-
08	Schlüsselzuweisungen vom Land	-	-	-	-
09	Bedarfs- und sonst. allgem. Zuweis. v. Land	-	-	-	-
10	Erstattungen und laufende Zuweis. v. Land	5,66	0,00	0,28	0,05
11	Erstattungen und laufende Zuweis. v. Bund	0,08	-	0,06	0,01
12	Gebühren, zweckgebundene Abgaben	23,39	1,78	11,10	0,07
13	sonstige Einnahmen	7,93	2,02	0,93	3,09
14	abzüglich: Zahlungen von gleicher Ebene	0,03	-	0,03	-
15	Einnahmen der Kapitalrechnung	97,46	5,06	35,45	8,99
	davon				
16	Zuweisungen für Investitionen vom Land	72,44	1,65	27,38	8,52
17	Kreditaufnahme bei Verwaltungen	-	-	-	-
18	sonstige Einnahmen	25,17	3,56	8,07	0,47
19	abzüglich: Zahlungen von gleicher Ebene	0,16	0,16	-	-
20	Bereinigte Ausgaben	278,93	59,18	79,55	18,89
	davon				
21	Ausgaben der laufenden Rechnung	142,86	50,98	43,84	5,78
	davon				
22	Personalausgaben	81,23	38,09	35,46	5,17
23	laufender Sachaufwand	49,46	6,51	6,46	0,61
24	soziale Leistungen	-	-	-	-
25	Zinsausgaben	-	-	-	-
26	sonstige Ausgaben	12,20	6,38	1,95	-
27	abzüglich: Zahlungen von gleicher Ebene	0,03	-	0,03	-
28	Ausgaben der Kapitalrechnung	136,07	8,20	35,70	13,10
	davon				
29	Sachinvestitionen	127,58	6,11	30,16	12,96
	darunter				
30	Baumaßnahmen	123,19	5,47	28,54	12,94
31	Kredittilgungen bei Verwaltungen	-	-	-	-
32	sonstige Ausgaben	8,65	2,25	5,54	0,15
33	abzüglich: Zahlungen von gleicher Ebene	0,16	0,16	-	-
34	Finanzierungssaldo	-144,45	-50,32	-31,75	-6,68

Aufgabenbereich							Lfd. Nr.
63	65	66	darunter	67	68	69	
Gemeinde- straßen	Kreis- straßen	Bundes- und Staatsstraßen	660	Straßen- beleuchtung und -reinigung	Einrichtungen für den ruhenden Verkehr	Wasserläufe, Wasserbau	
			Bundes- straßen				
€/Einw.							
28,34	0,73	18,36	14,48	6,30	7,18	4,71	01
6,01	0,18	0,04	-	4,67	6,72	0,04	02
-	-	-	-	-	-	-	03
-	-	-	-	-	-	-	04
-	-	-	-	-	-	-	05
-	-	-	-	-	-	-	06
-	-	-	-	-	-	-	07
-	-	-	-	-	-	-	08
-	-	-	-	-	-	-	09
4,99	0,18	0,04	-	0,11	-	0,01	10
-	-	-	-	-	-	-	11
0,82	-	0,00	-	2,92	6,68	0,03	12
0,20	-	-	-	1,64	0,04	0,00	13
-	-	-	-	-	-	-	14
22,33	0,55	18,32	14,48	1,63	0,46	4,67	15
20,58	0,48	13,49	9,81	-	0,33	-	16
-	-	-	-	-	-	-	17
1,75	0,07	4,82	4,68	1,63	0,13	4,67	18
0,00	-	-	-	-	-	-	19
61,71	0,97	35,77	30,91	20,67	1,27	0,91	20
19,22	0,14	1,67	0,95	19,94	0,56	0,73	21
0,21	-	-	-	2,06	0,04	0,19	22
18,73	0,14	1,66	0,95	14,31	0,52	0,54	23
-	-	-	-	-	-	-	24
-	-	-	-	-	-	-	25
0,28	-	0,01	-	3,57	-	-	26
-	-	-	-	-	-	-	27
42,49	0,84	34,10	29,95	0,74	0,71	0,19	28
42,18	0,83	33,86	29,71	0,60	0,71	0,16	29
40,37	0,83	33,66	29,52	0,53	0,70	0,16	30
-	-	-	-	-	-	-	31
0,31	0,01	0,24	0,24	0,13	-	0,02	32
0,00	-	-	-	-	-	-	33
-33,37	-0,24	-17,42	-16,42	-14,38	5,91	3,80	34

Noch: 3.3.1 Einnahmen und Ausgaben der Kreisfreien Städte des Freistaates Sachsen
nach Aufgabenbereichen

Lfd. Nr.	Art der Einnahmen/Ausgaben	Einzelplan 7 Öffentliche Einrichtungen, Wirtschafts- förderung	Davon		
			70	72	73
			Abwasser- beseitigung	Abfall- beseitigung	Märkte
€/Einw.					
01	Bereinigte Einnahmen	63,99	3,87	28,49	3,69
	davon				
02	Einnahmen der laufenden Rechnung	44,55	3,87	28,36	3,69
	davon				
03	Steuern (netto)	-	-	-	-
	darunter				
04	Gemeindeanteil an der Einkommensteuer	-	-	-	-
05	Gemeindeanteil an der Umsatzsteuer	-	-	-	-
06	Gewerbesteuer (netto)	-	-	-	-
07	Grundsteuer A und B	-	-	-	-
08	Schlüsselzuweisungen vom Land	-	-	-	-
09	Bedarfs- und sonst. allgem. Zuweis. v. Land	-	-	-	-
10	Erstattungen und laufende Zuweis. v. Land	1,27	-	0,06	-
11	Erstattungen und laufende Zuweis. v. Bund	0,15	-	-	-
12	Gebühren, zweckgebundene Abgaben	35,93	0,04	27,75	3,21
13	sonstige Einnahmen	7,26	3,82	0,56	0,48
14	abzüglich: Zahlungen von gleicher Ebene	0,05	-	-	-
15	Einnahmen der Kapitalrechnung	19,44	0,00	0,13	-
	davon				
16	Zuweisungen für Investitionen vom Land	11,99	-	0,01	-
17	Kreditaufnahme bei Verwaltungen	-	-	-	-
18	sonstige Einnahmen	7,48	0,00	0,15	-
19	abzüglich: Zahlungen von gleicher Ebene	0,02	-	0,02	-
20	Bereinigte Ausgaben	84,42	0,69	31,91	3,16
	davon				
21	Ausgaben der laufenden Rechnung	62,38	0,36	29,62	3,05
	davon				
22	Personalausgaben	14,13	0,06	1,07	1,01
23	laufender Sachaufwand	36,54	0,04	26,06	2,03
24	soziale Leistungen	-	-	-	-
25	Zinsausgaben	-	-	-	-
26	sonstige Ausgaben	11,76	0,26	2,48	0,01
27	abzüglich: Zahlungen von gleicher Ebene	0,05	-	-	-
28	Ausgaben der Kapitalrechnung	22,04	0,33	2,29	0,12
	davon				
29	Sachinvestitionen	15,77	0,22	0,74	0,12
	darunter				
30	Baumaßnahmen	15,06	0,22	0,72	0,07
31	Kredittilgungen bei Verwaltungen	-	-	-	-
32	sonstige Ausgaben	6,30	0,11	1,58	-
33	abzüglich: Zahlungen von gleicher Ebene	0,02	-	0,02	-
34	Finanzierungssaldo	-20,43	3,18	-3,41	0,53

Aufgabenbereich							Lfd. Nr.
74	75	76	77	darunter	78	79	
Schlacht- und Viehhöfe	Bestattungs- wesen	sonstige öffentliche Einrichtungen	Hilfsbetriebe der Verwaltung	771	Förderung der Land- und Forstwirtschaft	Fremdenverkehr, sonstige Förderung von Wirtschaft und Verkehr	
				Bauhof			
€/Einw.							
0,50	5,01	1,84	5,69	0,93	1,19	13,71	01
0,50	4,91	1,84	0,83	0,83	0,05	0,49	02
-	-	-	-	-	-	-	03
-	-	-	-	-	-	-	04
-	-	-	-	-	-	-	05
-	-	-	-	-	-	-	06
-	-	-	-	-	-	-	07
-	-	-	-	-	-	-	08
-	-	-	-	-	-	-	09
-	0,42	-	0,75	0,75	-	0,04	10
-	0,00	-	-	-	-	0,15	11
0,50	4,25	0,11	0,01	0,01	0,00	0,06	12
-	0,24	1,74	0,06	0,06	0,05	0,31	13
-	-	-	-	-	-	0,05	14
-	0,10	0,00	4,86	0,10	1,13	13,21	15
-	0,10	0,00	0,09	0,09	-	11,78	16
-	-	-	-	-	-	-	17
-	0,00	-	4,76	0,00	1,13	1,43	18
-	-	-	-	-	-	-	19
0,46	5,05	1,10	8,95	7,98	0,02	33,08	20
0,46	4,58	1,02	8,58	7,78	0,02	14,70	21
0,43	2,55	-	4,90	4,90	0,02	4,09	22
0,03	1,73	0,40	2,88	2,88	0,00	3,37	23
-	-	-	-	-	-	-	24
-	-	-	-	-	-	-	25
-	0,29	0,62	0,80	-	-	7,29	26
-	-	-	-	-	-	0,05	27
0,00	0,47	0,07	0,38	0,21	-	18,38	28
0,00	0,47	0,07	0,38	0,21	-	13,78	29
-	0,45	0,07	0,20	0,12	-	13,33	30
-	-	-	-	-	-	-	31
-	0,00	-	-	-	-	4,60	32
-	-	-	-	-	-	-	33
0,04	-0,04	0,74	-3,26	-7,05	1,16	-19,37	34

Noch: 3.3.1 Einnahmen und Ausgaben der Kreisfreien Städte des Freistaates Sachsen
nach Aufgabenbereichen

Lfd. Nr.	Art der Einnahmen/Ausgaben	Einzelplan 8 Wirtschaftliche Unternehmen, allgemeines Grund- und Sonder- vermögen	Darunter		
			81	82 und 83	84
			Versorgungs- unternehmen	Verkehrs- sowie kombinierte Versorgungs- und Verkehrs- unternehmen	Unternehmen der Wirtschafts- förderung
€/Einw.					
01	Bereinigte Einnahmen	135,92	31,99	22,38	7,67
	davon				
02	Einnahmen der laufenden Rechnung	63,72	31,99	12,93	0,89
	davon				
03	Steuern (netto)	-	-	-	-
	darunter				
04	Gemeindeanteil an der Einkommensteuer	-	-	-	-
05	Gemeindeanteil an der Umsatzsteuer	-	-	-	-
06	Gewerbesteuer (netto)	-	-	-	-
07	Grundsteuer A und B	-	-	-	-
08	Schlüsselzuweisungen vom Land	-	-	-	-
09	Bedarfs- und sonst. allgem. Zuweis. v. Land	-	-	-	-
10	Erstattungen und laufende Zuweis. v. Land	0,01	-	-	0,01
11	Erstattungen und laufende Zuweis. v. Bund	-	-	-	-
12	Gebühren, zweckgebundene Abgaben	0,06	-	-	0,04
13	sonstige Einnahmen	63,65	31,99	12,93	0,84
14	abzüglich: Zahlungen von gleicher Ebene	-	-	-	-
15	Einnahmen der Kapitalrechnung	72,20	0,00	9,45	6,78
	davon				
16	Zuweisungen für Investitionen vom Land	3,20	-	-	2,94
17	Kreditaufnahme bei Verwaltungen	-	-	-	-
18	sonstige Einnahmen	69,00	0,00	9,45	3,84
19	abzüglich: Zahlungen von gleicher Ebene	0,00	-	-	-
20	Bereinigte Ausgaben	105,66	0,52	40,85	11,28
	davon				
21	Ausgaben der laufenden Rechnung	66,32	0,11	36,71	8,22
	davon				
22	Personalausgaben	0,64	-	-	0,15
23	laufender Sachaufwand	14,84	0,08	-	2,15
24	soziale Leistungen	-	-	-	-
25	Zinsausgaben	-	-	-	-
26	sonstige Ausgaben	50,83	0,03	36,71	5,91
27	abzüglich: Zahlungen von gleicher Ebene	-	-	-	-
28	Ausgaben der Kapitalrechnung	39,34	0,41	4,14	3,07
	davon				
29	Sachinvestitionen	13,60	-	0,15	0,31
	darunter				
30	Baumaßnahmen	2,52	-	0,15	0,31
31	Kredittilgungen bei Verwaltungen	-	-	-	-
32	sonstige Ausgaben	25,74	0,41	3,99	2,76
33	abzüglich: Zahlungen von gleicher Ebene	0,00	-	-	-
34	Finanzierungssaldo	30,27	31,47	-18,47	-3,61

Aufgabenbereich				Einzelplan 9 Allgemeine Finanz- wirtschaft	Darunter Aufgabenbereich		Lfd. Nr.
85	86 und 87	88	89		90	91	
Land- und forstwirt- schaftliche Unternehmen	Kur- und Bade- betriebe, sonstige wirtschaftliche Unternehmen	Allgemeines Grundvermögen	Allgemeines Sonder- vermögen		Steuern, allgemeine Zuweisungen und allgemeine Umlagen	Sonstige allgemeine Finanz- wirtschaft	
€/Einw.							
0,18	6,35	66,57	0,48	1 318,97	1 298,35	20,63	01
0,18	6,32	10,64	0,46	1 284,44	1 264,03	20,41	02
-	-	-	-	497,02	497,02	-	03
-	-	-	-	100,33	100,33	-	04
-	-	-	-	47,17	47,17	-	05
-	-	-	-	224,77	224,77	-	06
-	-	-	-	119,48	119,48	-	07
-	-	-	-	709,97	709,97	-	08
-	-	-	-	55,54	55,54	-	09
0,00	-	-	-	-	-	-	10
-	-	-	-	-	-	-	11
0,00	-	0,02	-	-	-	-	12
0,17	6,32	10,62	0,46	21,92	1,51	20,41	13
-	-	-	-	-	-	-	14
-	0,03	55,92	0,02	34,53	34,31	0,22	15
-	-	0,26	-	34,31	34,31	-	16
-	-	-	-	-	-	-	17
-	0,03	55,66	0,02	0,22	-	0,22	18
-	-	0,00	-	-	-	-	19
0,36	0,86	51,03	0,46	197,19	123,76	73,43	20
0,35	-	20,18	0,46	196,72	123,76	72,96	21
0,21	-	-	-	-	-	-	22
0,14	-	12,45	0,01	1,66	1,65	0,01	23
-	-	-	-	-	-	-	24
-	-	-	-	72,95	-	72,95	25
-	-	7,72	0,45	122,11	122,11	-	26
-	-	-	-	-	-	-	27
0,01	0,86	30,85	-	0,47	-	0,47	28
0,01	0,00	13,13	-	-	-	-	29
-	0,00	2,06	-	-	-	-	30
-	-	-	-	0,24	-	0,24	31
-	0,86	17,73	-	0,23	-	0,23	32
-	-	0,00	-	-	-	-	33
-0,18	5,49	15,54	0,02	1 121,78	1 174,58	-52,80	34

3.3.2 Einnahmen und Ausgaben der kreisangehörigen Gemeinden des Freistaates Sachsen nach Aufgabenbereichen

Lfd. Nr.	Art der Einnahmen/Ausgaben	Einzelplan 0 Allgemeine Verwaltung	Darunter		
			00	01	02
			Gemeinde- organe	Rechnungs- prüfung	Haupt- verwaltung
			€/Einw.		
01	Bereinigte Einnahmen	18,28	0,26	0,09	6,77
	davon				
02	Einnahmen der laufenden Rechnung	14,16	0,26	0,09	5,30
	davon				
03	Steuern (netto)	-	-	-	-
	darunter				
04	Gemeindeanteil an der Einkommensteuer	-	-	-	-
05	Gemeindeanteil an der Umsatzsteuer	-	-	-	-
06	Gewerbsteuer (netto)	-	-	-	-
07	Grundsteuer A und B	-	-	-	-
08	Schlüsselzuweisungen vom Land	-	-	-	-
09	Bedarfs- und sonst. allgem. Zuweis. v. Land	-	-	-	-
10	Erstattungen und laufende Zuweis. v. Land	1,06	0,01	-	0,15
11	Erstattungen und laufende Zuweis. v. Bund	0,18	0,00	-	0,08
12	Gebühren, zweckgebundene Abgaben	1,59	0,01	0,02	0,51
13	sonstige Einnahmen	19,08	0,26	0,28	8,18
14	abzüglich: Zahlungen von gleicher Ebene	7,75	0,03	0,20	3,62
15	Einnahmen der Kapitalrechnung	4,12	0,00	-	1,47
	davon				
16	Zuweisungen für Investitionen vom Land	1,62	-	-	1,12
17	Kreditaufnahme bei Verwaltungen	-	-	-	-
18	sonstige Einnahmen	2,58	0,00	-	0,39
19	abzüglich: Zahlungen von gleicher Ebene	0,08	-	-	0,04
20	Bereinigte Ausgaben	122,39	18,93	1,46	53,62
	davon				
21	Ausgaben der laufenden Rechnung	116,29	18,88	1,45	51,00
	davon				
22	Personalausgaben	88,23	17,46	1,49	34,72
23	laufender Sachaufwand	30,47	1,32	0,11	16,05
24	soziale Leistungen	-	-	-	-
25	Zinsausgaben	-	-	-	-
26	sonstige Ausgaben	5,34	0,12	0,06	3,84
27	abzüglich: Zahlungen von gleicher Ebene	7,75	0,03	0,20	3,62
28	Ausgaben der Kapitalrechnung	6,10	0,05	0,00	2,62
	davon				
29	Sachinvestitionen	5,05	0,04	0,00	2,26
	darunter				
30	Baumaßnahmen	2,41	0,01	-	1,33
31	Kredittilgungen bei Verwaltungen	-	-	-	-
32	sonstige Ausgaben	1,13	0,00	-	0,41
33	abzüglich: Zahlungen von gleicher Ebene	0,08	-	-	0,04
34	Finanzierungssaldo	-104,11	-18,66	-1,36	-46,86

Aufgabenbereich			Einzelplan 1 Öffentliche Sicherheit und Ordnung	Darunter Aufgabenbereich			Lfd. Nr.
03	05	06		11	13	14	
Finanz- verwaltung	Besondere Dienststellen der allgemeinen Verwaltung	Einrichtungen für die gesamte Verwaltung		Öffentliche Ordnung	Feuer- schutz	Kata- strophen- schutz	
€/Einw.							
7,52	1,88	1,70	113,46	6,90	6,87	0,04	01
5,31	1,88	1,26	11,25	6,86	1,71	0,02	02
-	-	-	-	-	-	-	03
-	-	-	-	-	-	-	04
-	-	-	-	-	-	-	05
-	-	-	-	-	-	-	06
-	-	-	-	-	-	-	07
-	-	-	-	-	-	-	08
-	-	-	0,07	-	-	-	09
0,04	0,83	0,02	2,03	0,02	0,24	0,01	10
0,00	0,08	0,01	0,11	0,05	0,02	0,01	11
0,12	0,89	0,04	5,56	5,01	0,55	0,00	12
6,78	0,42	2,90	3,94	2,12	0,99	0,00	13
1,63	0,34	1,71	0,46	0,34	0,09	0,00	14
2,21	0,00	0,44	102,21	0,04	5,17	0,02	15
0,16	-	0,34	97,01	0,03	4,95	0,00	16
-	-	-	-	-	-	-	17
2,05	0,00	0,13	5,70	0,01	0,48	0,02	18
0,00	-	0,03	0,49	0,00	0,26	0,00	19
29,93	5,05	12,96	150,44	20,24	23,65	0,09	20
28,51	5,00	11,00	35,28	20,02	12,14	0,06	21
26,45	3,67	4,06	20,83	16,23	4,25	0,02	22
3,21	1,50	8,00	13,49	3,50	7,71	0,04	23
-	-	-	-	-	-	-	24
-	-	-	-	-	-	-	25
0,48	0,17	0,66	1,42	0,63	0,27	0,00	26
1,63	0,34	1,71	0,46	0,34	0,09	0,00	27
1,42	0,05	1,96	115,16	0,22	11,51	0,03	28
0,72	0,05	1,97	114,12	0,22	11,73	0,03	29
0,35	0,01	0,72	107,05	0,11	6,74	0,02	30
-	-	-	-	-	-	-	31
0,70	-	0,02	1,53	0,00	0,04	-	32
0,00	-	0,03	0,49	0,00	0,26	0,00	33
-22,41	-3,16	-11,26	-36,98	-13,35	-16,78	-0,05	34

Noch: 3.3.2 Einnahmen und Ausgaben der kreisangehörigen Gemeinden des Freistaates Sachsen
nach Aufgabenbereichen

Lfd. Nr.	Art der Einnahmen/Ausgaben	Einzelplan 17 Kosten des August- Hochwassers 2002 und Abwicklung seiner Folgen	Davon		
			170	171	172
			Allgemeine Verwaltung	Öffentliche Sicherheit und Ordnung	Schulen
			€/Einw.		
01	Bereinigte Einnahmen	99,64	5,48	2,99	3,41
	davon				
02	Einnahmen der laufenden Rechnung	2,65	0,55	0,25	0,04
	davon				
03	Steuern (netto)	-	-	-	-
	darunter				
04	Gemeindeanteil an der Einkommensteuer	-	-	-	-
05	Gemeindeanteil an der Umsatzsteuer	-	-	-	-
06	Gewerbesteuer (netto)	-	-	-	-
07	Grundsteuer A und B	-	-	-	-
08	Schlüsselzuweisungen vom Land	-	-	-	-
09	Bedarfs- und sonst. allgem. Zuweis. v. Land	0,07	-	-	-
10	Erstattungen und laufende Zuweis. v. Land	1,75	0,16	0,16	0,04
11	Erstattungen und laufende Zuweis. v. Bund	0,03	-	-	-
12	Gebühren, zweckgebundene Abgaben	-	-	-	-
13	sonstige Einnahmen	0,83	0,40	0,08	-0,03
14	abzüglich: Zahlungen von gleicher Ebene	0,03	0,01	0,00	-0,03
15	Einnahmen der Kapitalrechnung	96,99	4,93	2,75	3,37
	davon				
16	Zuweisungen für Investitionen vom Land	92,03	4,61	2,70	2,99
17	Kreditaufnahme bei Verwaltungen	-	-	-	-
18	sonstige Einnahmen	5,20	0,32	0,15	0,37
19	abzüglich: Zahlungen von gleicher Ebene	0,23	-	0,10	-
20	Bereinigte Ausgaben	106,44	5,49	3,17	4,23
	davon				
21	Ausgaben der laufenden Rechnung	3,05	0,27	0,15	0,15
	davon				
22	Personalausgaben	0,33	0,09	0,01	-
23	laufender Sachaufwand	2,24	0,17	0,10	0,08
24	soziale Leistungen	-	-	-	-
25	Zinsausgaben	-	-	-	-
26	sonstige Ausgaben	0,51	0,02	0,05	0,04
27	abzüglich: Zahlungen von gleicher Ebene	0,03	0,01	0,00	-0,03
28	Ausgaben der Kapitalrechnung	103,40	5,22	3,02	4,08
	davon				
29	Sachinvestitionen	102,14	5,20	3,09	4,05
	darunter				
30	Baumaßnahmen	100,18	5,00	2,05	3,86
31	Kredittilgungen bei Verwaltungen	-	-	-	-
32	sonstige Ausgaben	1,49	0,02	0,03	0,03
33	abzüglich: Zahlungen von gleicher Ebene	0,23	-	0,10	-
34	Finanzierungssaldo	-6,80	-0,01	-0,18	-0,82

Aufgabenbereich							Lfd. Nr.
173	174	175	176	177	178	179	
Wissenschaft, Forschung, Kulturpflege	Soziale Sicherung	Gesundheit, Sport, Erholung	Bau- und Wohnungs- wesen, Verkehr	Öffentliche Einrichtungen, Wirtschafts- förderung	Wirtschaftliche Unternehmen, allgemeines Grund- und Sondervermögen	Allgemeine Finanzwirtschaft	
€/Einw.							
1,83	2,92	13,27	62,82	2,69	3,81	0,41	01
0,16	0,03	0,14	1,02	0,16	0,24	0,07	02
-	-	-	-	-	-	-	03
-	-	-	-	-	-	-	04
-	-	-	-	-	-	-	05
-	-	-	-	-	-	-	06
-	-	-	-	-	-	-	07
-	-	-	-	-	-	-	08
-	-	-	-	-	-	0,07	09
0,05	0,09	0,06	1,00	0,06	0,13	-	10
-	-	-	-	0,03	-	-	11
-	-	-	-	-	-	-	12
0,12	-0,02	0,08	0,01	0,07	0,12	-	13
0,01	0,04	-	-0,01	-	0,01	-	14
1,67	2,89	13,13	61,80	2,53	3,58	0,34	15
1,23	2,08	11,68	60,81	2,49	3,09	0,34	16
-	-	-	-	-	-	-	17
0,44	0,84	1,46	1,09	0,04	0,49	-	18
-	0,03	0,01	0,10	0,00	-	-	19
1,94	3,84	15,66	65,22	2,98	3,85	0,06	20
0,18	0,29	0,28	1,29	0,09	0,33	0,01	21
-	0,01	0,01	0,20	0,01	-	-	22
0,10	0,17	0,22	1,00	0,06	0,34	0,01	23
-	-	-	-	-	-	-	24
-	-	-	-	-	-	-	25
0,08	0,16	0,05	0,08	0,01	0,00	0,01	26
0,01	0,04	-	-0,01	-	0,01	-	27
1,76	3,55	15,38	63,93	2,89	3,52	0,05	28
1,75	3,51	15,29	62,98	2,85	3,41	-	29
1,63	3,45	15,06	62,94	2,79	3,41	-	30
-	-	-	-	-	-	-	31
0,01	0,07	0,09	1,04	0,04	0,10	0,05	32
-	0,03	0,01	0,10	0,00	-	-	33
-0,11	-0,92	-2,39	-2,40	-0,29	-0,04	0,35	34

Noch: 3.3.2 Einnahmen und Ausgaben der kreisangehörigen Gemeinden des Freistaates Sachsen
nach Aufgabenbereichen

Lfd. Nr.	Art der Einnahmen/Ausgaben	Einzelplan 2 Schulen	Darunter		
			20	211	225
			Schul- verwaltung	Grundschulen	Mittelschulen mit Mittel- und Hauptschulzügen
		€/Einw.			
01	Bereinigte Einnahmen	22,42	0,43	8,16	6,91
	davon				
02	Einnahmen der laufenden Rechnung	4,14	0,13	1,72	0,91
	davon				
03	Steuern (netto)	-	-	-	-
	darunter				
04	Gemeindeanteil an der Einkommensteuer	-	-	-	-
05	Gemeindeanteil an der Umsatzsteuer	-	-	-	-
06	Gewerbesteuer (netto)	-	-	-	-
07	Grundsteuer A und B	-	-	-	-
08	Schlüsselzuweisungen vom Land	-	-	-	-
09	Bedarfs- und sonst. allgem. Zuweis. v. Land	-	-	-	-
10	Erstattungen und laufende Zuweis. v. Land	0,30	0,00	0,07	0,05
11	Erstattungen und laufende Zuweis. v. Bund	0,01	-	0,01	0,00
12	Gebühren, zweckgebundene Abgaben	0,68	0,01	0,25	0,13
13	sonstige Einnahmen	3,78	0,17	1,51	0,85
14	abzüglich: Zahlungen von gleicher Ebene	0,63	0,05	0,12	0,11
15	Einnahmen der Kapitalrechnung	18,28	0,30	6,44	5,99
	davon				
16	Zuweisungen für Investitionen vom Land	17,43	0,30	6,16	5,63
17	Kreditaufnahme bei Verwaltungen	-	-	-	-
18	sonstige Einnahmen	1,22	0,00	0,49	0,52
19	abzüglich: Zahlungen von gleicher Ebene	0,38	-	0,21	0,16
20	Bereinigte Ausgaben	87,13	3,71	30,89	26,41
	davon				
21	Ausgaben der laufenden Rechnung	51,28	3,20	18,88	15,98
	davon				
22	Personalausgaben	16,64	2,34	6,03	4,84
23	laufender Sachaufwand	33,42	0,44	12,63	10,97
24	soziale Leistungen	-	-	-	-
25	Zinsausgaben	-	-	-	-
26	sonstige Ausgaben	1,85	0,46	0,35	0,28
27	abzüglich: Zahlungen von gleicher Ebene	0,63	0,05	0,12	0,11
28	Ausgaben der Kapitalrechnung	35,85	0,51	12,01	10,43
	davon				
29	Sachinvestitionen	35,84	0,48	12,10	10,52
	darunter				
30	Baumaßnahmen	31,25	0,19	10,64	9,03
31	Kredittilgungen bei Verwaltungen	-	-	-	-
32	sonstige Ausgaben	0,38	0,03	0,12	0,07
33	abzüglich: Zahlungen von gleicher Ebene	0,38	-	0,21	0,16
34	Finanzierungssaldo	-64,71	-3,28	-22,73	-19,50

Aufgabenbereich							Lfd. Nr.
231	24	davon		27	29	darunter	
Gymnasien	Berufsbildende Schulen	241	248	Förder- schulen und Sonderschul- kindergärten	übrige schulische Aufgaben	290	
		Berufsschulen, Fach- und Berufs- fachschulen	Berufsbildende Schulen für Behinderte			Schüler- beförderung	
€/Einw.							
5,08	0,03	0,03	-	0,12	0,42	0,02	01
0,52	0,03	0,03	-	0,10	0,42	0,02	02
-	-	-	-	-	-	-	03
-	-	-	-	-	-	-	04
-	-	-	-	-	-	-	05
-	-	-	-	-	-	-	06
-	-	-	-	-	-	-	07
-	-	-	-	-	-	-	08
-	-	-	-	-	-	-	09
0,13	-	-	-	0,03	0,01	-	10
0,00	-	-	-	0,00	-	-	11
0,10	-	-	-	0,02	0,14	0,00	12
0,49	0,03	0,03	-	0,15	0,27	0,01	13
0,20	-	-	-	0,10	0,01	0,00	14
4,56	-	-	-	0,02	0,00	-	15
4,45	-	-	-	0,02	0,00	-	16
-	-	-	-	-	-	-	17
0,12	-	-	-	0,00	0,00	-	18
0,01	-	-	-	-	-	-	19
16,61	0,07	0,07	-	0,83	1,49	0,06	20
6,05	0,05	0,05	-	0,65	1,45	0,06	21
1,49	0,00	0,00	-	0,31	0,26	0,01	22
4,41	0,04	0,04	-	0,43	1,10	0,05	23
-	-	-	-	-	-	-	24
-	-	-	-	-	-	-	25
0,36	-	-	-	0,01	0,10	0,00	26
0,20	-	-	-	0,10	0,01	0,00	27
10,56	0,02	0,02	-	0,18	0,03	-	28
10,55	0,02	0,02	-	0,08	0,02	-	29
9,49	0,00	0,00	-	0,06	0,02	-	30
-	-	-	-	-	-	-	31
0,02	-	-	-	0,11	0,01	-	32
0,01	-	-	-	-	-	-	33
-11,52	-0,04	-0,04	-	-0,70	-1,07	-0,05	34

Noch: 3.3.2 Einnahmen und Ausgaben der kreisangehörigen Gemeinden des Freistaates Sachsen
nach Aufgabenbereichen

Lfd. Nr.	Art der Einnahmen/Ausgaben	Einzelplan 3 Wissenschaft, Forschung, Kulturpflege	Darunter		
			300	31	321
			Kulturamt (Verwaltungs- einheit)	Wissenschaft und Forschung	Museen, Sammlungen, Ausstellungen
€/Einw.					
01	Bereinigte Einnahmen	14,17	0,64	0,10	2,39
	davon				
02	Einnahmen der laufenden Rechnung	9,40	0,61	0,07	2,18
	davon				
03	Steuern (netto)	-	-	-	-
	darunter				
04	Gemeindeanteil an der Einkommensteuer	-	-	-	-
05	Gemeindeanteil an der Umsatzsteuer	-	-	-	-
06	Gewerbesteuer (netto)	-	-	-	-
07	Grundsteuer A und B	-	-	-	-
08	Schlüsselzuweisungen vom Land	-	-	-	-
09	Bedarfs- und sonst. allgem. Zuweis. v. Land	-	-	-	-
10	Erstattungen und laufende Zuweis. v. Land	1,69	0,21	0,01	0,48
11	Erstattungen und laufende Zuweis. v. Bund	0,06	0,00	-	0,00
12	Gebühren, zweckgebundene Abgaben	2,14	0,08	0,04	0,66
13	sonstige Einnahmen	6,07	0,33	0,03	1,24
14	abzüglich: Zahlungen von gleicher Ebene	0,56	0,00	0,01	0,20
15	Einnahmen der Kapitalrechnung	4,77	0,03	0,03	0,21
	davon				
16	Zuweisungen für Investitionen vom Land	4,13	0,01	0,02	0,12
17	Kreditaufnahme bei Verwaltungen	-	-	-	-
18	sonstige Einnahmen	1,08	0,03	0,00	0,10
19	abzüglich: Zahlungen von gleicher Ebene	0,44	-	-	0,02
20	Bereinigte Ausgaben	32,90	3,01	0,36	5,92
	davon				
21	Ausgaben der laufenden Rechnung	25,27	2,91	0,31	5,18
	davon				
22	Personalausgaben	13,32	1,22	0,23	3,55
23	laufender Sachaufwand	7,45	0,58	0,06	1,54
24	soziale Leistungen	-	-	-	-
25	Zinsausgaben	-	-	-	-
26	sonstige Ausgaben	5,05	1,12	0,02	0,29
27	abzüglich: Zahlungen von gleicher Ebene	0,56	0,00	0,01	0,20
28	Ausgaben der Kapitalrechnung	7,63	0,10	0,05	0,73
	davon				
29	Sachinvestitionen	7,15	0,09	0,05	0,71
	darunter				
30	Baumaßnahmen	6,60	0,09	0,05	0,49
31	Kredittilgungen bei Verwaltungen	-	-	-	-
32	sonstige Ausgaben	0,92	0,01	-	0,04
33	abzüglich: Zahlungen von gleicher Ebene	0,44	-	-	0,02
34	Finanzierungssaldo	-18,73	-2,37	-0,27	-3,53

Aufgabenbereich							Lfd. Nr.
331	342	35	darunter		360	37	
Theater	Sonstige Kulturpflege	Volksbildung, kulturelle Bildung	350	352	Naturschutz und Landschafts- pflege	kirchliche Angelegenheiten, weitanschauliche Gemeinschaften	
			Volkshochschulen	nichtwissen- schaftliche Bibliotheken			
€/Einw.							
0,37	0,23	1,82	0,04	1,41	3,12	0,01	01
0,30	0,23	1,62	0,04	1,33	1,27	0,00	02
-	-	-	-	-	-	-	03
-	-	-	-	-	-	-	04
-	-	-	-	-	-	-	05
-	-	-	-	-	-	-	06
-	-	-	-	-	-	-	07
-	-	-	-	-	-	-	08
-	-	-	-	-	-	-	09
0,03	0,02	0,61	0,01	0,52	0,02	0,00	10
-	-	0,00	-	-	0,04	-	11
0,11	0,03	0,30	0,01	0,23	0,04	-	12
0,17	0,18	0,98	0,03	0,84	1,16	0,00	13
0,01	0,00	0,27	0,01	0,26	-	-	14
0,07	-	0,20	-	0,08	1,85	0,01	15
0,03	-	0,19	-	0,08	1,72	0,01	16
-	-	-	-	-	-	-	17
0,04	-	0,02	-	0,01	0,13	0,00	18
-	-	0,01	-	0,01	0,00	-	19
1,25	0,40	7,16	0,08	6,14	4,14	0,17	20
1,17	0,37	6,62	0,06	6,01	1,82	0,05	21
0,18	0,09	4,88	0,04	4,60	1,15	-	22
0,28	0,19	1,89	0,02	1,58	0,46	0,01	23
-	-	-	-	-	-	-	24
-	-	-	-	-	-	-	25
0,72	0,09	0,13	0,01	0,10	0,21	0,04	26
0,01	0,00	0,27	0,01	0,26	-	-	27
0,08	0,03	0,53	0,02	0,13	2,31	0,11	28
0,08	0,00	0,46	0,02	0,14	2,31	0,02	29
0,03	-	0,30	0,02	0,02	2,29	0,01	30
-	-	-	-	-	-	-	31
-	0,03	0,08	-	0,01	0,01	0,09	32
-	-	0,01	-	0,01	0,00	-	33
-0,88	-0,18	-5,33	-0,05	-4,73	-1,02	-0,16	34

Noch: 3.3.2 Einnahmen und Ausgaben der kreisangehörigen Gemeinden des Freistaates Sachsen
nach Aufgabenbereichen

Lfd. Nr.	Art der Einnahmen/Ausgaben	Einzelplan 4 Soziale Sicherung	Darunter		
			40	41	420
			Verwaltung der sozialen Angelegen- heiten	Sozialhilfe nach Bundes- sozialhilfegesetz	Leistungen nach Asylbe- werberleis- tungsgesetz
€/Einw.					
01	Bereinigte Einnahmen	83,06	0,97	0,00	-
	davon				
02	Einnahmen der laufenden Rechnung	81,13	0,97	0,00	-
	davon				
03	Steuern (netto)	-	-	-	-
	darunter				
04	Gemeindeanteil an der Einkommensteuer	-	-	-	-
05	Gemeindeanteil an der Umsatzsteuer	-	-	-	-
06	Gewerbesteuer (netto)	-	-	-	-
07	Grundsteuer A und B	-	-	-	-
08	Schlüsselzuweisungen vom Land	-	-	-	-
09	Bedarfs- und sonst. allgem. Zuweis. v. Land	-	-	-	-
10	Erstattungen und laufende Zuweis. v. Land	53,66	0,37	0,00	-
11	Erstattungen und laufende Zuweis. v. Bund	0,32	0,09	-	-
12	Gebühren, zweckgebundene Abgaben	19,79	0,12	-	-
13	sonstige Einnahmen	15,08	0,76	-	-
14	abzüglich: Zahlungen von gleicher Ebene	7,73	0,36	-	-
15	Einnahmen der Kapitalrechnung	1,94	0,00	-	-
	davon				
16	Zuweisungen für Investitionen vom Land	1,45	-	-	-
17	Kreditaufnahme bei Verwaltungen	-	-	-	-
18	sonstige Einnahmen	0,61	0,00	-	-
19	abzüglich: Zahlungen von gleicher Ebene	0,12	-	-	-
20	Bereinigte Ausgaben	162,59	5,02	0,06	-
	davon				
21	Ausgaben der laufenden Rechnung	153,46	4,98	0,06	-
	davon				
22	Personalausgaben	79,68	3,67	0,04	-
23	laufender Sachaufwand	15,75	0,28	0,00	-
24	soziale Leistungen	0,18	-	0,00	-
25	Zinsausgaben	-	-	-	-
26	sonstige Ausgaben	65,57	1,39	0,02	-
27	abzüglich: Zahlungen von gleicher Ebene	7,73	0,36	-	-
28	Ausgaben der Kapitalrechnung	9,13	0,05	-	-
	davon				
29	Sachinvestitionen	7,93	0,02	-	-
	darunter				
30	Baumaßnahmen	7,09	-	-	-
31	Kredittilgungen bei Verwaltungen	-	-	-	-
32	sonstige Ausgaben	1,32	0,03	-	-
33	abzüglich: Zahlungen von gleicher Ebene	0,12	-	-	-
34	Finanzierungssaldo	-79,52	-4,05	-0,05	

Aufgabenbereich							Lfd. Nr.
43	45	46	darunter	47	48	49	
Soziale Einrichtungen und Dienste	Kinder- und Jugendhilfe nach dem SGB VIII	Einrichtungen der Jugendhilfe (eigene Einrichtungen)	464	Förderung von anderen Trägern der Wohlfahrts- pflege und Jugendhilfe	weitere soziale Leistungen	sonstige soziale Angelegenheiten	
			Tages- einrichtungen für Kinder				
€/Einw.							
1,03	1,91	64,64	61,79	14,07	0,24	0,19	01
1,02	1,91	62,89	60,18	13,89	0,24	0,19	02
-	-	-	-	-	-	-	03
-	-	-	-	-	-	-	04
-	-	-	-	-	-	-	05
-	-	-	-	-	-	-	06
-	-	-	-	-	-	-	07
-	-	-	-	-	-	-	08
-	-	-	-	-	-	-	09
0,10	1,58	38,48	37,67	13,10	0,04	0,00	10
0,01	0,01	0,10	0,07	0,07	0,00	0,05	11
0,52	0,03	19,13	18,58	-	-	0,00	12
0,39	0,61	10,37	8,90	2,59	0,21	0,15	13
0,00	0,32	5,18	5,04	1,86	0,00	-	14
0,01	0,00	1,75	1,62	0,18	-	-	15
0,01	-	1,30	1,23	0,14	-	-	16
-	-	-	-	-	-	-	17
-	0,00	0,56	0,49	0,05	-	-	18
-	-	0,11	0,10	0,01	-	-	19
1,70	3,87	117,54	112,37	34,06	0,15	0,19	20
1,56	3,87	109,58	105,07	33,08	0,15	0,19	21
0,66	0,46	74,82	72,41	-	0,01	0,02	22
0,66	0,15	13,78	12,61	0,83	0,04	0,01	23
-	0,02	-	-	0,00	0,10	0,06	24
-	-	-	-	-	-	-	25
0,24	3,56	26,16	25,09	34,11	-	0,09	26
0,00	0,32	5,18	5,04	1,86	0,00	-	27
0,15	0,00	7,96	7,30	0,98	-	0,00	28
0,09	0,00	7,82	7,18	-	-	-	29
0,09	-	7,01	6,40	-	-	-	30
-	-	-	-	-	-	-	31
0,06	-	0,24	0,22	0,99	-	0,00	32
-	-	0,11	0,10	0,01	-	-	33
-0,67	-1,96	-52,89	-50,58	-19,99	0,09	0,00	34

Noch: 3.3.2 Einnahmen und Ausgaben der kreisangehörigen Gemeinden des Freistaates Sachsen
nach Aufgabenbereichen

Lfd. Nr.	Art der Einnahmen/Ausgaben	Einzelplan 5 Gesundheit, Sport, Erholung	Davon		
			50	51	54
			Gesundheits- verwaltung	Kranken- häuser	sonstige Einrichtungen und Maßnahmen der Gesund- heitspflege
		€/Einw.			
01	Bereinigte Einnahmen	20,87	-	0,01	0,97
	davon				
02	Einnahmen der laufenden Rechnung	11,86	-	0,01	0,26
	davon				
03	Steuern (netto)	-	-	-	-
	darunter				
04	Gemeindeanteil an der Einkommensteuer	-	-	-	-
05	Gemeindeanteil an der Umsatzsteuer	-	-	-	-
06	Gewerbesteuer (netto)	-	-	-	-
07	Grundsteuer A und B	-	-	-	-
08	Schlüsselzuweisungen vom Land	-	-	-	-
09	Bedarfs- und sonst. allgem. Zuweis. v. Land	-	-	-	-
10	Erstattungen und laufende Zuweis. v. Land	0,22	-	-	0,01
11	Erstattungen und laufende Zuweis. v. Bund	0,20	-	-	-
12	Gebühren, zweckgebundene Abgaben	3,33	-	-	0,01
13	sonstige Einnahmen	8,25	-	0,01	0,24
14	abzüglich: Zahlungen von gleicher Ebene	0,14	-	-	-
15	Einnahmen der Kapitalrechnung	9,01	-	0,00	0,71
	davon				
16	Zuweisungen für Investitionen vom Land	6,47	-	0,00	-
17	Kreditaufnahme bei Verwaltungen	-	-	-	-
18	sonstige Einnahmen	2,74	-	-	0,71
19	abzüglich: Zahlungen von gleicher Ebene	0,20	-	-	-
20	Bereinigte Ausgaben	49,98	0,01	0,01	0,33
	davon				
21	Ausgaben der laufenden Rechnung	31,44	0,01	0,00	0,28
	davon				
22	Personalausgaben	10,89	-	-	0,14
23	laufender Sachaufwand	14,58	0,00	0,00	0,08
24	soziale Leistungen	-	-	-	-
25	Zinsausgaben	-	-	-	-
26	sonstige Ausgaben	6,11	0,00	-	0,06
27	abzüglich: Zahlungen von gleicher Ebene	0,14	-	-	-
28	Ausgaben der Kapitalrechnung	18,54	-	0,01	0,05
	davon				
29	Sachinvestitionen	16,87	-	0,01	0,05
	darunter				
30	Baumaßnahmen	15,06	-	0,01	0,05
31	Kredittilgungen bei Verwaltungen	-	-	-	-
32	sonstige Ausgaben	1,87	-	0,00	-
33	abzüglich: Zahlungen von gleicher Ebene	0,20	-	-	-
34	Finanzierungssaldo	-29,11	-0,01	-0,00	0,64

Aufgabenbereich							Lfd. Nr.
darunter		55	56	57	58	59	
541	544	Förderung des Sports	eigene Sportstätten	Bade- anstalten	Park- und Gartenanlagen	sonstige Erholungs- einrichtungen	
Rettungs- dienst	Drogen- und Suchtberatung						
€/Einw.							
-	-	1,08	8,26	3,97	4,08	2,50	01
-	-	0,65	3,30	2,65	3,22	1,76	02
-	-	-	-	-	-	-	03
-	-	-	-	-	-	-	04
-	-	-	-	-	-	-	05
-	-	-	-	-	-	-	06
-	-	-	-	-	-	-	07
-	-	-	-	-	-	-	08
-	-	-	-	-	-	-	09
-	-	0,11	0,05	0,00	0,03	0,01	10
-	-	0,09	0,00	0,01	0,10	0,01	11
-	-	0,10	1,23	1,64	0,05	0,30	12
-	-	0,38	2,08	1,01	3,07	1,46	13
-	-	0,03	0,06	0,01	0,02	0,02	14
-	-	0,43	4,96	1,32	0,85	0,74	15
-	-	0,34	4,45	0,43	0,68	0,57	16
-	-	-	-	-	-	-	17
-	-	0,18	0,58	0,89	0,18	0,20	18
-	-	0,09	0,07	0,00	0,00	0,03	19
0,00	0,00	4,49	19,20	12,15	10,22	3,57	20
0,00	0,00	3,38	8,43	8,68	8,36	2,30	21
-	-	0,59	2,13	2,62	4,22	1,18	22
-	-	0,59	5,40	3,83	3,93	0,75	23
-	-	-	-	-	-	-	24
-	-	-	-	-	-	-	25
0,00	0,00	2,24	0,95	2,24	0,23	0,39	26
-	-	0,03	0,06	0,01	0,02	0,02	27
-	-	1,11	10,77	3,47	1,86	1,28	28
-	-	0,80	10,43	2,67	1,72	1,20	29
-	-	0,76	9,80	1,81	1,59	1,05	30
-	-	-	-	-	-	-	31
-	-	0,40	0,41	0,80	0,14	0,11	32
-	-	0,09	0,07	0,00	0,00	0,03	33
-0,00	-0,00	-3,41	-10,94	-8,19	-6,14	-1,07	34

Noch: 3.3.2 Einnahmen und Ausgaben der kreisangehörigen Gemeinden des Freistaates Sachsen
nach Aufgabenbereichen

Lfd. Nr.	Art der Einnahmen/Ausgaben	Einzelplan 6 Bau- und Wohnungs- wesen, Verkehr	Davon		
			60	61	62
			Bau- verwaltung	Städte- planung, Vermessung, Bauordnung	Wohnungs- bauförderung und -fürsorge, Wohnungs- unternehmen
€/Einw.					
01	Bereinigte Einnahmen	108,82	2,31	46,61	2,63
	davon				
02	Einnahmen der laufenden Rechnung	24,18	1,56	2,42	1,11
	davon				
03	Steuern (netto)	-	-	-	-
	darunter				
04	Gemeindeanteil an der Einkommensteuer	-	-	-	-
05	Gemeindeanteil an der Umsatzsteuer	-	-	-	-
06	Gewerbesteuer (netto)	-	-	-	-
07	Grundsteuer A und B	-	-	-	-
08	Schlüsselzuweisungen vom Land	-	-	-	-
09	Bedarfs- und sonst. allgem. Zuweis. v. Land	-	-	-	-
10	Erstattungen und laufende Zuweis. v. Land	13,88	0,02	0,39	-
11	Erstattungen und laufende Zuweis. v. Bund	0,12	0,02	0,04	-
12	Gebühren, zweckgebundene Abgaben	3,90	0,24	1,06	0,01
13	sonstige Einnahmen	6,72	1,41	0,97	1,10
14	abzüglich: Zahlungen von gleicher Ebene	0,44	0,13	0,04	-
15	Einnahmen der Kapitalrechnung	84,64	0,75	44,19	1,52
	davon				
16	Zuweisungen für Investitionen vom Land	72,76	0,32	39,59	1,01
17	Kreditaufnahme bei Verwaltungen	-	-	-	-
18	sonstige Einnahmen	13,97	0,43	5,99	0,50
19	abzüglich: Zahlungen von gleicher Ebene	2,09	-	1,38	-
20	Bereinigte Ausgaben	182,07	21,47	63,10	3,21
	davon				
21	Ausgaben der laufenden Rechnung	61,78	19,93	7,72	1,15
	davon				
22	Personalausgaben	28,89	19,28	5,61	0,52
23	laufender Sachaufwand	30,91	0,73	2,05	0,41
24	soziale Leistungen	-	-	-	-
25	Zinsausgaben	-	-	-	-
26	sonstige Ausgaben	2,42	0,05	0,10	0,22
27	abzüglich: Zahlungen von gleicher Ebene	0,44	0,13	0,04	-
28	Ausgaben der Kapitalrechnung	120,28	1,54	55,38	2,06
	davon				
29	Sachinvestitionen	107,90	1,12	45,16	1,39
	darunter				
30	Baumaßnahmen	106,05	0,96	44,36	1,35
31	Kredittilgungen bei Verwaltungen	-	-	-	-
32	sonstige Ausgaben	14,47	0,42	11,61	0,67
33	abzüglich: Zahlungen von gleicher Ebene	2,09	-	1,38	-
34	Finanzierungssaldo	-73,25	-19,16	-16,49	-0,58

Aufgabenbereich							Lfd. Nr.
63	65	66	darunter	67	68	69	
Gemeinde- straßen	Kreis- straßen	Bundes- und Staatsstraßen	660	Straßen- beleuchtung und -reinigung	Einrichtungen für den ruhenden Verkehr	Wasserläufe, Wasserbau	
			Bundes- straßen				
€/Einw.							
50,16	0,01	0,41	0,23	1,61	2,71	2,36	01
15,60	-	0,00	-	1,02	1,82	0,65	02
-	-	-	-	-	-	-	03
-	-	-	-	-	-	-	04
-	-	-	-	-	-	-	05
-	-	-	-	-	-	-	06
-	-	-	-	-	-	-	07
-	-	-	-	-	-	-	08
-	-	-	-	-	-	-	09
13,45	-	-	-	0,00	-	0,01	10
0,06	-	-	-	0,00	-	0,00	11
0,51	-	0,00	-	0,38	1,70	0,00	12
1,82	-	0,00	-	0,65	0,13	0,63	13
0,25	-	-	-	0,02	0,01	-	14
34,56	0,01	0,41	0,23	0,59	0,88	1,72	15
29,16	0,01	0,36	0,18	0,52	0,49	1,31	16
-	-	-	-	-	-	-	17
6,02	0,03	0,11	0,10	0,07	0,40	0,42	18
0,61	0,03	0,05	0,05	0,00	0,00	0,01	19
69,94	0,14	1,06	0,49	17,45	1,45	4,24	20
15,96	0,01	0,01	0,01	15,42	0,52	1,07	21
2,18	-	-	-	0,66	0,16	0,48	22
12,24	0,01	0,01	0,01	14,70	0,29	0,47	23
-	-	-	-	-	-	-	24
-	-	-	-	-	-	-	25
1,78	-	-	-	0,08	0,07	0,12	26
0,25	-	-	-	0,02	0,01	-	27
53,98	0,14	1,05	0,48	2,03	0,93	3,17	28
52,96	0,16	1,06	0,53	2,00	0,93	3,13	29
52,27	0,16	1,03	0,53	1,93	0,89	3,11	30
-	-	-	-	-	-	-	31
1,64	-	0,04	-	0,03	0,00	0,06	32
0,61	0,03	0,05	0,05	0,00	0,00	0,01	33
-19,78	-0,13	-0,65	-0,26	-15,84	1,26	-1,88	34

Noch: 3.3.2 Einnahmen und Ausgaben der kreisangehörigen Gemeinden des Freistaates Sachsen
nach Aufgabenbereichen

Lfd. Nr.	Art der Einnahmen/Ausgaben	Einzelplan 7 Öffentliche Einrichtungen, Wirtschafts- förderung	Davon		
			70	72	73
			Abwasser- beseitigung	Abfall- beseitigung	Märkte
		€/Einw.			
01	Bereinigte Einnahmen	58,27	28,91	1,03	1,39
	davon				
02	Einnahmen der laufenden Rechnung	31,97	14,19	0,95	1,38
	davon				
03	Steuern (netto)	-	-	-	-
	darunter				
04	Gemeindeanteil an der Einkommensteuer	-	-	-	-
05	Gemeindeanteil an der Umsatzsteuer	-	-	-	-
06	Gewerbesteuer (netto)	-	-	-	-
07	Grundsteuer A und B	-	-	-	-
08	Schlüsselzuweisungen vom Land	-	-	-	-
09	Bedarfs- und sonst. allgem. Zuweis. v. Land	-	-	-	-
10	Erstattungen und laufende Zuweis. v. Land	0,50	0,03	0,04	0,00
11	Erstattungen und laufende Zuweis. v. Bund	0,29	0,00	0,00	-
12	Gebühren, zweckgebundene Abgaben	18,16	12,91	0,43	1,00
13	sonstige Einnahmen	13,69	1,53	0,56	0,38
14	abzüglich: Zahlungen von gleicher Ebene	0,67	0,29	0,07	0,00
15	Einnahmen der Kapitalrechnung	26,30	14,72	0,08	0,01
	davon				
16	Zuweisungen für Investitionen vom Land	11,33	4,46	0,07	0,00
17	Kreditaufnahme bei Verwaltungen	-	-	-	-
18	sonstige Einnahmen	15,25	10,46	0,06	0,01
19	abzüglich: Zahlungen von gleicher Ebene	0,29	0,19	0,05	0,01
20	Bereinigte Ausgaben	107,78	32,27	1,12	1,07
	davon				
21	Ausgaben der laufenden Rechnung	73,68	14,25	1,01	1,02
	davon				
22	Personalausgaben	42,18	0,53	0,41	0,29
23	laufender Sachaufwand	21,25	5,99	0,66	0,70
24	soziale Leistungen	-	-	-	-
25	Zinsausgaben	-	-	-	-
26	sonstige Ausgaben	10,92	8,01	0,02	0,03
27	abzüglich: Zahlungen von gleicher Ebene	0,67	0,29	0,07	0,00
28	Ausgaben der Kapitalrechnung	34,10	18,02	0,11	0,05
	davon				
29	Sachinvestitionen	25,80	12,62	0,16	0,05
	darunter				
30	Baumaßnahmen	19,62	9,49	0,16	0,01
31	Kredittilgungen bei Verwaltungen	-	-	-	-
32	sonstige Ausgaben	8,58	5,59	-	-
33	abzüglich: Zahlungen von gleicher Ebene	0,29	0,19	0,05	0,01
34	Finanzierungssaldo	-49,51	-3,36	-0,09	0,32

Aufgabenbereich							Lfd. Nr.
74	75	76	77	darunter	78	79	
Schlacht- und Viehhöfe	Bestattungs- wesen	sonstige öffentliche Einrichtungen	Hilfsbetriebe der Verwaltung	771	Förderung der Land- und Forstwirtschaft	Fremdenverkehr, sonstige Förderung von Wirtschaft und Verkehr	
				Bauhof			
€/Einw.							
0,02	3,03	4,16	7,40	6,35	0,45	11,88	01
0,00	2,76	2,04	7,03	6,02	0,44	3,18	02
-	-	-	-	-	-	-	03
-	-	-	-	-	-	-	04
-	-	-	-	-	-	-	05
-	-	-	-	-	-	-	06
-	-	-	-	-	-	-	07
-	-	-	-	-	-	-	08
-	-	-	-	-	-	-	09
-	0,14	0,01	0,09	0,08	0,01	0,18	10
-	0,01	0,00	0,26	0,23	0,00	0,00	11
0,00	2,49	0,39	0,27	0,17	-	0,67	12
-	0,13	1,65	6,61	5,65	0,43	2,38	13
-	0,02	0,03	0,21	0,11	0,00	0,05	14
0,02	0,27	2,12	0,37	0,33	0,01	8,70	15
0,02	0,21	1,96	0,15	0,14	0,01	4,45	16
-	-	-	-	-	-	-	17
-	0,07	0,16	0,24	0,20	-	4,25	18
-	0,01	-	0,03	0,02	-	0,00	19
0,00	2,92	7,53	46,67	41,76	0,53	15,68	20
0,00	2,17	3,68	44,20	39,64	0,47	6,89	21
-	0,94	1,15	34,87	31,50	0,37	3,62	22
0,00	1,06	2,11	8,89	7,74	0,07	1,77	23
-	-	-	-	-	-	-	24
-	-	-	-	-	-	-	25
-	0,19	0,44	0,65	0,51	0,03	1,56	26
-	0,02	0,03	0,21	0,11	0,00	0,05	27
0,00	0,76	3,85	2,47	2,11	0,06	8,79	28
0,00	0,72	3,31	2,47	2,12	0,04	6,42	29
0,00	0,67	3,08	0,48	0,41	0,03	5,70	30
-	-	-	-	-	-	-	31
-	0,04	0,55	0,02	0,01	0,01	2,37	32
-	0,01	-	0,03	0,02	-	0,00	33
0,02	0,10	-3,37	-39,26	-35,41	-0,08	-3,79	34

Noch: 3.3.2 Einnahmen und Ausgaben der kreisangehörigen Gemeinden des Freistaates Sachsen
nach Aufgabenbereichen

Lfd. Nr.	Art der Einnahmen/Ausgaben	Einzelplan 8		Davon	
		Wirtschaftliche Unternehmen, allgemeines Grund- und Sonder- vermögen	81	82 und 83	84
			Versorgungs- unternehmen	Verkehrs- sowie kombinierte Versorgungs- und Verkehrs- unternehmen	Unternehmen der Wirtschafts- förderung
€/Einw.					
01	Bereinigte Einnahmen	117,68	53,63	1,45	0,98
	davon				
02	Einnahmen der laufenden Rechnung	89,06	50,56	0,83	0,76
	davon				
03	Steuern (netto)	-	-	-	-
	darunter				
04	Gemeindeanteil an der Einkommensteuer	-	-	-	-
05	Gemeindeanteil an der Umsatzsteuer	-	-	-	-
06	Gewerbesteuer (netto)	-	-	-	-
07	Grundsteuer A und B	-	-	-	-
08	Schlüsselzuweisungen vom Land	-	-	-	-
09	Bedarfs- und sonst. allgem. Zuweis. v. Land	-	-	-	-
10	Erstattungen und laufende Zuweis. v. Land	0,49	-	0,07	0,00
11	Erstattungen und laufende Zuweis. v. Bund	0,08	0,01	-	-
12	Gebühren, zweckgebundene Abgaben	3,11	2,16	0,07	0,02
13	sonstige Einnahmen	85,50	48,39	0,71	0,74
14	abzüglich: Zahlungen von gleicher Ebene	0,12	-	0,02	-
15	Einnahmen der Kapitalrechnung	28,63	3,07	0,62	0,22
	davon				
16	Zuweisungen für Investitionen vom Land	5,48	0,35	0,44	0,19
17	Kreditaufnahme bei Verwaltungen	-	-	-	-
18	sonstige Einnahmen	23,27	2,72	0,18	0,02
19	abzüglich: Zahlungen von gleicher Ebene	0,13	-	-	-
20	Bereinigte Ausgaben	56,05	6,94	1,12	2,05
	davon				
21	Ausgaben der laufenden Rechnung	27,33	4,47	0,23	1,03
	davon				
22	Personalausgaben	3,06	0,15	0,11	0,38
23	laufender Sachaufwand	18,20	2,43	0,10	0,26
24	soziale Leistungen	-	-	-	-
25	Zinsausgaben	-	-	-	-
26	sonstige Ausgaben	6,19	1,88	0,05	0,39
27	abzüglich: Zahlungen von gleicher Ebene	0,12	-	0,02	-
28	Ausgaben der Kapitalrechnung	28,72	2,47	0,88	1,02
	davon				
29	Sachinvestitionen	22,95	0,81	0,63	0,47
	darunter				
30	Baumaßnahmen	13,45	0,80	0,63	0,46
31	Kredittilgungen bei Verwaltungen	-	-	-	-
32	sonstige Ausgaben	5,89	1,66	0,25	0,55
33	abzüglich: Zahlungen von gleicher Ebene	0,13	-	-	-
34	Finanzierungssaldo	61,63	46,69	0,34	-1,07

Aufgabenbereich					Einzelplan 9 Allgemeine Finanz- wirtschaft	Darunter Aufgabenbereich		Lfd. Nr.
85	86 und 87	88	89	90		91		
Land- und forstwirt- schaftliche Unternehmen	Kur- und Bade- betriebe, sonstige wirtschaftliche Unternehmen	Allgemeines Grundvermögen	Allgemeines Sonder- vermögen	Steuern, allgemeine Zuweisungen und allgemeine Umlagen		Sonstige allgemeine Finanz- wirtschaft		
€/Einw.								
2,17	3,54	53,81	0,08	640,50	628,94	11,55	01	
2,10	2,55	31,81	0,03	619,07	611,55	7,52	02	
-	-	-	-	308,14	308,14	-	03	
-	-	-	-	71,76	71,76	-	04	
-	-	-	-	25,48	25,48	-	05	
-	-	-	-	125,82	125,82	-	06	
-	-	-	-	81,62	81,62	-	07	
-	-	-	-	295,90	295,90	-	08	
-	-	-	-	6,93	6,93	-	09	
0,11	-	0,29	-	-	-	-	10	
-	-	0,07	-	-	-	-	11	
0,02	0,62	0,23	-	-	-	-	12	
1,98	1,93	31,30	0,03	9,62	1,15	8,48	13	
0,01	-	0,09	-	1,52	0,57	0,95	14	
0,08	0,99	22,00	0,05	21,42	17,39	4,03	15	
0,03	0,24	4,23	-0,01	20,95	17,39	3,56	16	
-	-	-	-	-	-	-	17	
0,04	0,76	17,88	0,05	0,50	0,01	0,49	18	
-	0,01	0,12	-	0,03	0,01	0,02	19	
1,97	4,01	36,80	0,66	188,45	147,82	40,63	20	
1,91	2,37	16,51	0,31	187,06	146,83	40,23	21	
0,79	0,32	1,31	0,00	-	-	-	22	
1,02	0,57	13,80	0,00	0,97	0,26	0,72	23	
-	-	-	-	-	-	-	24	
-	-	-	-	40,21	-	40,21	25	
0,11	1,48	1,49	0,31	147,39	147,14	0,25	26	
0,01	-	0,09	-	1,52	0,57	0,95	27	
0,06	1,63	20,30	0,35	1,39	0,99	0,40	28	
0,06	0,30	18,39	0,35	-	-	-	29	
0,04	0,26	11,25	0,00	-	-	-	30	
-	-	-	-	0,16	-	0,16	31	
-	1,34	2,02	-	1,26	1,00	0,26	32	
-	0,01	0,12	-	0,03	0,01	0,02	33	
0,20	-0,47	17,00	-0,59	452,05	481,12	-29,07	34	

3.3.3 Einnahmen und Ausgaben der Landkreise des Freistaates Sachsen nach Aufgabenbereichen

Lfd. Nr.	Art der Einnahmen/Ausgaben	Einzelplan 0 Allgemeine Verwaltung	Darunter		
			00	01	02
			Gemeinde- organe	Rechnungs- prüfung	Haupt- verwaltung
€/Einw.					
01	Bereinigte Einnahmen	16,22	0,25	0,12	2,07
	davon				
02	Einnahmen der laufenden Rechnung	10,54	0,25	0,12	1,83
	davon				
03	Steuern (netto)	-	-	-	-
	darunter				
04	Gemeindeanteil an der Einkommensteuer	-	-	-	-
05	Gemeindeanteil an der Umsatzsteuer	-	-	-	-
06	Gewerbsteuer (netto)	-	-	-	-
07	Grundsteuer A und B	-	-	-	-
08	Schlüsselzuweisungen vom Land	-	-	-	-
09	Bedarfs- und sonst. allgem. Zuweis. v. Land	-	-	-	-
10	Erstattungen und laufende Zuweis. v. Land	0,24	0,06	-	0,06
11	Erstattungen und laufende Zuweis. v. Bund	0,07	-	-	0,03
12	Gebühren, zweckgebundene Abgaben	4,22	0,00	0,05	0,19
13	sonstige Einnahmen	6,08	0,19	0,09	1,63
14	abzüglich: Zahlungen von gleicher Ebene	0,08	-	0,01	0,07
15	Einnahmen der Kapitalrechnung	5,68	-	-	0,24
	davon				
16	Zuweisungen für Investitionen vom Land	0,26	-	-	0,00
17	Kreditaufnahme bei Verwaltungen	-	-	-	-
18	sonstige Einnahmen	7,20	-	-	0,24
19	abzüglich: Zahlungen von gleicher Ebene	1,78	-	-	-
20	Bereinigte Ausgaben	60,72	7,07	1,50	19,98
	davon				
21	Ausgaben der laufenden Rechnung	55,38	7,06	1,50	19,81
	davon				
22	Personalausgaben	34,05	6,11	1,49	15,50
23	laufender Sachaufwand	21,03	0,85	0,02	4,18
24	soziale Leistungen	-	-	-	-
25	Zinsausgaben	-	-	-	-
26	sonstige Ausgaben	0,38	0,11	-	0,20
27	abzüglich: Zahlungen von gleicher Ebene	0,08	-	0,01	0,07
28	Ausgaben der Kapitalrechnung	5,35	0,00	-	0,17
	davon				
29	Sachinvestitionen	6,89	0,00	-	0,17
	darunter				
30	Baumaßnahmen	4,33	-	-	0,00
31	Kredittilgungen bei Verwaltungen	-	-	-	-
32	sonstige Ausgaben	0,24	0,00	-	-
33	abzüglich: Zahlungen von gleicher Ebene	1,78	-	-	-
34	Finanzierungssaldo	-44,50	-6,82	-1,38	-17,92

Aufgabenbereich			Einzelplan 1 Öffentliche Sicherheit und Ordnung	Darunter Aufgabenbereich			Lfd. Nr.
03	05	06		11	13	14	
Finanz- verwaltung	Besondere Dienststellen der allgemeinen Verwaltung	Einrichtungen für die gesamte Verwaltung		Öffentliche Ordnung	Feuer- schutz	Kata- strophen- schutz	
€/Einw.							
11,52	0,10	2,11	49,87	22,44	2,94	0,04	01
6,67	0,10	1,56	26,76	21,88	2,84	0,02	02
-	-	-	-	-	-	-	03
-	-	-	-	-	-	-	04
-	-	-	-	-	-	-	05
-	-	-	-	-	-	-	06
-	-	-	-	-	-	-	07
-	-	-	-	-	-	-	08
-	-	-	0,08	-	-	-	09
0,03	0,09	0,00	2,16	1,20	0,00	0,00	10
-	0,00	0,04	0,39	0,00	0,08	0,01	11
3,93	0,00	0,05	14,38	11,77	2,61	0,00	12
2,71	0,01	1,47	10,27	9,05	0,33	0,01	13
0,00	-	0,00	0,52	0,14	0,18	-	14
4,85	-	0,55	23,11	0,56	0,10	0,02	15
-	-	0,26	22,46	0,41	0,09	0,01	16
-	-	-	-	-	-	-	17
4,85	-	2,07	0,83	0,25	0,01	0,00	18
0,00	-	1,78	0,18	0,10	0,01	-	19
13,83	0,17	17,81	64,76	32,82	6,00	0,88	20
12,77	0,17	13,70	40,45	31,98	5,39	0,81	21
7,11	0,02	3,52	31,25	28,26	2,29	0,68	22
5,61	0,15	10,16	6,47	3,00	2,88	0,12	23
-	-	-	-	-	-	-	24
-	-	-	-	-	-	-	25
0,06	-	0,02	3,25	0,86	0,41	0,01	26
0,00	-	0,00	0,52	0,14	0,18	-	27
1,06	-	4,11	24,31	0,85	0,60	0,07	28
0,82	-	5,89	24,09	0,93	0,48	0,07	29
0,04	-	4,29	23,30	0,80	0,06	0,00	30
-	-	-	-	-	-	-	31
0,24	-	-	0,40	0,02	0,13	0,00	32
0,00	-	1,78	0,18	0,10	0,01	-	33
-2,30	-0,07	-15,70	-14,89	-10,38	-3,06	-0,84	34

Noch: 3.3.3 Einnahmen und Ausgaben der Landkreise des Freistaates Sachsen
nach Aufgabenbereichen

Lfd. Nr.	Art der Einnahmen/Ausgaben	Einzelplan 17 Kosten des August- Hochwassers 2002 und Abwicklung seiner Folgen	Davon		
			170	171	172
			Allgemeine Verwaltung	Öffentliche Sicherheit und Ordnung	Schulen
		€/Einw.			
01	Bereinigte Einnahmen	24,44	0,23	0,27	1,85
	davon				
02	Einnahmen der laufenden Rechnung	2,01	0,13	0,21	0,22
	davon				
03	Steuern (netto)	-	-	-	-
	darunter				
04	Gemeindeanteil an der Einkommensteuer	-	-	-	-
05	Gemeindeanteil an der Umsatzsteuer	-	-	-	-
06	Gewerbesteuer (netto)	-	-	-	-
07	Grundsteuer A und B	-	-	-	-
08	Schlüsselzuweisungen vom Land	-	-	-	-
09	Bedarfs- und sonst. allgem. Zuweis. v. Land	0,08	-	-	-
10	Erstattungen und laufende Zuweis. v. Land	0,96	0,09	0,19	0,07
11	Erstattungen und laufende Zuweis. v. Bund	0,29	-	-	-
12	Gebühren, zweckgebundene Abgaben	-	-	-	-
13	sonstige Einnahmen	0,87	0,05	0,04	0,16
14	abzüglich: Zahlungen von gleicher Ebene	0,20	0,01	0,02	0,01
15	Einnahmen der Kapitalrechnung	22,44	0,10	0,06	1,64
	davon				
16	Zuweisungen für Investitionen vom Land	21,95	0,09	0,06	1,43
17	Kreditaufnahme bei Verwaltungen	-	-	-	-
18	sonstige Einnahmen	0,56	0,01	0,01	0,27
19	abzüglich: Zahlungen von gleicher Ebene	0,07	-	0,00	0,06
20	Bereinigte Ausgaben	25,06	0,30	0,69	1,85
	davon				
21	Ausgaben der laufenden Rechnung	2,26	0,08	0,60	0,09
	davon				
22	Personalausgaben	0,02	-	0,02	-
23	laufender Sachaufwand	0,47	0,03	0,05	0,10
24	soziale Leistungen	-	-	-	-
25	Zinsausgaben	-	-	-	-
26	sonstige Ausgaben	1,97	0,06	0,55	0,00
27	abzüglich: Zahlungen von gleicher Ebene	0,20	0,01	0,02	0,01
28	Ausgaben der Kapitalrechnung	22,79	0,22	0,09	1,75
	davon				
29	Sachinvestitionen	22,62	0,22	0,09	1,79
	darunter				
30	Baumaßnahmen	22,44	0,20	0,06	1,69
31	Kredittilgungen bei Verwaltungen	-	-	-	-
32	sonstige Ausgaben	0,25	0,00	0,00	0,02
33	abzüglich: Zahlungen von gleicher Ebene	0,07	-	0,00	0,06
34	Finanzierungssaldo	-0,61	-0,07	-0,42	0,01

Aufgabenbereich							Lfd. Nr.
173	174	175	176	177	178	179	
Wissenschaft, Forschung, Kulturpflege	Soziale Sicherung	Gesundheit, Sport, Erholung	Bau- und Wohnungs- wesen, Verkehr	Öffentliche Einrichtungen, Wirtschafts- förderung	Wirtschaftliche Unternehmen, allgemeines Grund- und Sondervermögen	Allgemeine Finanzwirtschaft	
€/Einw.							
0,00	1,22	0,00	19,84	0,20	0,45	0,37	01
0,00	1,13	0,00	0,23	0,00	-	0,08	02
-	-	-	-	-	-	-	03
-	-	-	-	-	-	-	04
-	-	-	-	-	-	-	05
-	-	-	-	-	-	-	06
-	-	-	-	-	-	-	07
-	-	-	-	-	-	-	08
-	-	-	-	-	-	0,08	09
-	0,51	0,00	0,10	-0,00	-	-	10
-	0,29	-	-	-	-	-	11
-	-	-	-	-	-	-	12
0,00	0,33	0,00	0,14	0,15	-	-	13
-	0,00	0,00	0,01	0,15	-	-	14
0,00	0,09	0,00	19,60	0,19	0,45	0,29	15
-	0,09	0,00	19,57	0,19	0,23	0,29	16
-	-	-	-	-	-	-	17
0,00	0,00	0,00	0,04	-	0,22	0,01	18
-	-	-	0,01	-	-	0,01	19
0,01	1,24	0,17	19,97	0,09	0,67	0,06	20
0,01	1,18	0,00	0,22	0,01	-	0,07	21
-	-	-	0,00	-	-	-	22
0,01	0,23	0,00	0,04	0,01	-	-	23
-	-	-	-	-	-	-	24
-	-	-	-	-	-	-	25
-	0,95	0,00	0,19	0,15	-	0,07	26
-	0,00	0,00	0,01	0,15	-	-	27
0,00	0,07	0,17	19,75	0,09	0,67	-0,01	28
0,00	0,07	0,16	19,56	0,09	0,65	-	29
0,00	0,06	0,16	19,55	0,09	0,63	-	30
-	-	-	-	-	-	-	31
-	0,00	0,01	0,20	-	0,02	-	32
-	-	-	0,01	-	-	0,01	33
-0,01	-0,02	-0,17	-0,13	0,10	-0,22	0,31	34

Noch: 3.3.3 Einnahmen und Ausgaben der Landkreise des Freistaates Sachsen
nach Aufgabenbereichen

Lfd. Nr.	Art der Einnahmen/Ausgaben	Einzelplan 2 Schulen	Darunter		
			20	211	225
			Schul- verwaltung	Grundschulen	Mittelschulen mit Mittel- und Hauptschulzügen
		€/Einw.			
01	Bereinigte Einnahmen	18,72	0,33	-	0,85
	davon				
02	Einnahmen der laufenden Rechnung	6,28	0,04	-	0,06
	davon				
03	Steuern (netto)	-	-	-	-
	darunter				
04	Gemeindeanteil an der Einkommensteuer	-	-	-	-
05	Gemeindeanteil an der Umsatzsteuer	-	-	-	-
06	Gewerbesteuer (netto)	-	-	-	-
07	Grundsteuer A und B	-	-	-	-
08	Schlüsselzuweisungen vom Land	-	-	-	-
09	Bedarfs- und sonst. allgem. Zuweis. v. Land	-	-	-	-
10	Erstattungen und laufende Zuweis. v. Land	0,54	0,00	-	-
11	Erstattungen und laufende Zuweis. v. Bund	0,05	0,00	-	-
12	Gebühren, zweckgebundene Abgaben	1,10	0,00	-	-
13	sonstige Einnahmen	4,74	0,03	-	0,06
14	abzüglich: Zahlungen von gleicher Ebene	0,14	0,00	-	-
15	Einnahmen der Kapitalrechnung	12,43	0,29	-	0,79
	davon				
16	Zuweisungen für Investitionen vom Land	12,21	0,29	-	0,71
17	Kreditaufnahme bei Verwaltungen	-	-	-	-
18	sonstige Einnahmen	0,64	0,00	-	0,08
19	abzüglich: Zahlungen von gleicher Ebene	0,42	0,00	-	-
20	Bereinigte Ausgaben	63,08	2,69	-	2,44
	davon				
21	Ausgaben der laufenden Rechnung	44,52	2,26	-	0,89
	davon				
22	Personalausgaben	9,25	1,58	-	0,30
23	laufender Sachaufwand	34,78	0,30	-	0,60
24	soziale Leistungen	-	-	-	-
25	Zinsausgaben	-	-	-	-
26	sonstige Ausgaben	0,62	0,37	-	-
27	abzüglich: Zahlungen von gleicher Ebene	0,14	0,00	-	-
28	Ausgaben der Kapitalrechnung	18,56	0,44	-	1,55
	davon				
29	Sachinvestitionen	18,41	0,43	-	1,55
	darunter				
30	Baumaßnahmen	15,11	-0,01	-	1,54
31	Kredittilgungen bei Verwaltungen	-	-	-	-
32	sonstige Ausgaben	0,57	0,01	-	-
33	abzüglich: Zahlungen von gleicher Ebene	0,42	0,00	-	-
34	Finanzierungssaldo	-44,37	-2,37	-	-1,59

Aufgabenbereich								Lfd. Nr.
231	24	davon		27	29	darunter		
Gymnasien	Berufsbildende Schulen	241	248	Förder- schulen und Sonderschul- kindergärten	übrige schulische Aufgaben	290		
		Berufsschulen, Fach- und Berufs- fachschulen	Berufsbildende Schulen für Behinderte			Schüler- beförderung		
€/Einw.								
3,10	6,21	6,21	0,00	4,01	4,20	3,61	01	
0,36	0,80	0,80	0,00	0,90	4,11	3,61	02	
-	-	-	-	-	-	-	03	
-	-	-	-	-	-	-	04	
-	-	-	-	-	-	-	05	
-	-	-	-	-	-	-	06	
-	-	-	-	-	-	-	07	
-	-	-	-	-	-	-	08	
-	-	-	-	-	-	-	09	
0,03	0,09	0,09	0,00	0,34	0,07	-	10	
0,00	-	-	-	0,04	-	-	11	
0,04	0,12	0,12	0,00	0,07	0,87	0,70	12	
0,33	0,58	0,58	0,00	0,47	3,24	2,92	13	
0,04	0,00	0,00	-	0,03	0,08	0,00	14	
2,73	5,41	5,41	0,00	3,11	0,09	-	15	
2,71	5,30	5,30	0,00	3,09	0,09	-	16	
-	-	-	-	-	-	-	17	
0,25	0,19	0,19	0,00	0,12	0,00	-	18	
0,23	0,08	0,08	-	0,11	-	-	19	
9,58	17,81	17,71	0,10	11,42	19,05	17,36	20	
5,83	9,89	9,79	0,10	6,69	18,90	17,36	21	
1,29	2,59	2,57	0,02	2,52	0,95	0,14	22	
4,45	7,29	7,22	0,07	4,10	18,00	17,21	23	
-	-	-	-	-	-	-	24	
-	-	-	-	-	-	-	25	
0,12	0,01	0,01	-	0,10	0,03	0,00	26	
0,04	0,00	0,00	-	0,03	0,08	0,00	27	
3,75	7,92	7,91	0,01	4,73	0,15	-	28	
3,94	7,70	7,69	0,01	4,62	0,15	-	29	
3,53	6,23	6,23	-	3,69	0,12	-	30	
-	-	-	-	-	-	-	31	
0,04	0,30	0,30	-	0,21	-	-	32	
0,23	0,08	0,08	-	0,11	-	-	33	
-6,48	-11,60	-11,50	-0,10	-7,41	-14,85	-13,74	34	

Noch: 3.3.3 Einnahmen und Ausgaben der Landkreise des Freistaates Sachsen
nach Aufgabenbereichen

Lfd. Nr.	Art der Einnahmen/Ausgaben	Einzelplan 3 Wissenschaft, Forschung, Kulturpflege	Darunter		
			300	31	321
			Kulturamt (Verwaltungs- einheit)	Wissenschaft und Forschung	Museen, Sammlungen, Ausstellungen
€/Einw.					
01	Bereinigte Einnahmen	3,70	0,19	0,00	0,68
	davon				
02	Einnahmen der laufenden Rechnung	3,13	0,19	0,00	0,56
	davon				
03	Steuern (netto)	-	-	-	-
	darunter				
04	Gemeindeanteil an der Einkommensteuer	-	-	-	-
05	Gemeindeanteil an der Umsatzsteuer	-	-	-	-
06	Gewerbesteuer (netto)	-	-	-	-
07	Grundsteuer A und B	-	-	-	-
08	Schlüsselzuweisungen vom Land	-	-	-	-
09	Bedarfs- und sonst. allgem. Zuweis. v. Land	-	-	-	-
10	Erstattungen und laufende Zuweis. v. Land	0,69	0,01	-	0,02
11	Erstattungen und laufende Zuweis. v. Bund	0,01	0,00	-	0,00
12	Gebühren, zweckgebundene Abgaben	1,22	0,00	0,00	0,04
13	sonstige Einnahmen	1,31	0,19	0,00	0,54
14	abzüglich: Zahlungen von gleicher Ebene	0,10	0,01	-	0,04
15	Einnahmen der Kapitalrechnung	0,58	0,00	-	0,11
	davon				
16	Zuweisungen für Investitionen vom Land	0,51	-	-	0,06
17	Kreditaufnahme bei Verwaltungen	-	-	-	-
18	sonstige Einnahmen	0,33	0,00	-	0,05
19	abzüglich: Zahlungen von gleicher Ebene	0,27	-	-	-
20	Bereinigte Ausgaben	12,46	1,63	0,23	0,89
	davon				
21	Ausgaben der laufenden Rechnung	11,70	1,62	0,22	0,82
	davon				
22	Personalausgaben	4,91	0,41	0,16	0,56
23	laufender Sachaufwand	1,75	0,59	0,06	0,25
24	soziale Leistungen	-	-	-	-
25	Zinsausgaben	-	-	-	-
26	sonstige Ausgaben	5,14	0,63	-	0,05
27	abzüglich: Zahlungen von gleicher Ebene	0,10	0,01	-	0,04
28	Ausgaben der Kapitalrechnung	0,76	0,01	0,01	0,07
	davon				
29	Sachinvestitionen	0,94	0,00	0,01	0,05
	darunter				
30	Baumaßnahmen	0,86	-	0,01	0,04
31	Kredittilgungen bei Verwaltungen	-	-	-	-
32	sonstige Ausgaben	0,09	0,01	-	0,01
33	abzüglich: Zahlungen von gleicher Ebene	0,27	-	-	-
34	Finanzierungssaldo	-8,76	-1,44	-0,22	-0,22

Aufgabenbereich							Lfd. Nr.
331	342	35	darunter		360	37	
Theater	Sonstige Kulturpflege	Volksbildung, kulturelle Bildung	350	352	Naturschutz und Landschafts- pflege	kirchliche Angelegenheiten, weltanschauliche Gemeinschaften	
			Volkshochschulen	nichtwissen- schaftliche Bibliotheken			
€/Einw.							
0,00	0,00	1,26	0,72	0,11	0,28	-	01
0,00	0,00	1,01	0,72	0,11	0,24	-	02
-	-	-	-	-	-	-	03
-	-	-	-	-	-	-	04
-	-	-	-	-	-	-	05
-	-	-	-	-	-	-	06
-	-	-	-	-	-	-	07
-	-	-	-	-	-	-	08
-	-	-	-	-	-	-	09
-	0,00	0,29	0,23	0,06	0,17	-	10
-	-	0,00	0,00	-	0,00	-	11
-	0,00	0,46	0,43	0,00	0,00	-	12
0,00	-	0,29	0,08	0,05	0,07	-	13
-	-	0,02	0,02	0,00	0,01	-	14
-	-	0,25	0,00	0,00	0,05	-	15
-	-	0,25	0,00	-	0,04	-	16
-	-	-	-	-	-	-	17
0,00	-	0,00	-	0,00	0,01	-	18
0,00	-	-	-	-	0,00	-	19
0,01	0,01	2,52	1,22	0,27	0,76	-	20
-	0,01	2,04	1,21	0,27	0,71	-	21
-	-	1,13	0,72	0,15	0,45	-	22
-	0,01	0,44	0,23	0,05	0,19	-	23
-	-	-	-	-	-	-	24
-	-	-	-	-	-	-	25
-	0,00	0,50	0,29	0,06	0,08	-	26
-	-	0,02	0,02	0,00	0,01	-	27
0,01	-	0,48	0,01	0,00	0,04	-	28
0,02	-	0,48	0,01	0,00	0,04	-	29
0,02	-	0,47	0,00	-	-	-	30
-	-	-	-	-	-	-	31
-	-	-	-	-	0,01	-	32
0,00	-	-	-	-	0,00	-	33
-0,01	-0,00	-1,26	-0,50	-0,15	-0,47	-	34

Noch: 3.3.3 Einnahmen und Ausgaben der Landkreise des Freistaates Sachsen
nach Aufgabenbereichen

Lfd. Nr.	Art der Einnahmen/Ausgaben	Einzelplan 4 Soziale Sicherung	Darunter		
			40	41	420
			Verwaltung der sozialen Angelegen- heiten	Sozialhilfe nach Bundes- sozialhilfegesetz	Leistungen nach Asylbe- werberleis- tungsgesetz
€/Einw.					
01	Bereinigte Einnahmen	50,40	1,30	12,33	13,63
	davon				
02	Einnahmen der laufenden Rechnung	49,93	1,30	12,33	13,63
	davon				
03	Steuern (netto)	-	-	-	-
	darunter				
04	Gemeindeanteil an der Einkommensteuer	-	-	-	-
05	Gemeindeanteil an der Umsatzsteuer	-	-	-	-
06	Gewerbsteuer (netto)	-	-	-	-
07	Grundsteuer A und B	-	-	-	-
08	Schlüsselzuweisungen vom Land	-	-	-	-
09	Bedarfs- und sonst. allgem. Zuweis. v. Land	-	-	-	-
10	Erstattungen und laufende Zuweis. v. Land	31,71	0,07	2,17	13,36
11	Erstattungen und laufende Zuweis. v. Bund	1,24	0,91	0,00	-
12	Gebühren, zweckgebundene Abgaben	0,52	0,03	-	-
13	sonstige Einnahmen	20,93	0,34	12,10	0,28
14	abzüglich: Zahlungen von gleicher Ebene	4,48	0,06	1,93	-
15	Einnahmen der Kapitalrechnung	0,48	-	-	-
	davon				
16	Zuweisungen für Investitionen vom Land	0,25	-	-	-
17	Kreditaufnahme bei Verwaltungen	-	-	-	-
18	sonstige Einnahmen	0,23	-	-	-
19	abzüglich: Zahlungen von gleicher Ebene	0,00	-	-	-
20	Bereinigte Ausgaben	188,74	28,52	70,99	12,76
	davon				
21	Ausgaben der laufenden Rechnung	185,59	28,01	70,99	12,76
	davon				
22	Personalausgaben	28,08	25,80	0,27	-
23	laufender Sachaufwand	4,54	0,96	0,26	0,88
24	soziale Leistungen	148,80	-	70,13	11,88
25	Zinsausgaben	-	-	-	-
26	sonstige Ausgaben	8,64	1,30	2,26	0,00
27	abzüglich: Zahlungen von gleicher Ebene	4,48	0,06	1,93	-
28	Ausgaben der Kapitalrechnung	3,16	0,51	-	-
	davon				
29	Sachinvestitionen	0,99	0,33	-	-
	darunter				
30	Baumaßnahmen	0,22	0,04	-	-
31	Kredittilgungen bei Verwaltungen	-	-	-	-
32	sonstige Ausgaben	2,17	0,18	-	-
33	abzüglich: Zahlungen von gleicher Ebene	0,00	-	-	-
34	Finanzierungssaldo	-138,34	-27,22	-58,65	0,87

Aufgabenbereich							Lfd. Nr.
43	45	46	darunter	47	48	49	
Soziale Einrichtungen und Dienste	Kinder- und Jugendhilfe nach dem SGB VIII	Einrichtungen der Jugendhilfe (eigene Einrichtungen)	464	Förderung von anderen Trägern der Wohlfahrts- pflege und Jugendhilfe	weitere soziale Leistungen	sonstige soziale Angelegenheiten	
			Tages- einrichtungen für Kinder				
€/Einw.							
1,51	8,04	0,63	0,16	3,38	9,12	0,22	01
1,49	8,03	0,63	0,16	3,34	8,71	0,22	02
-	-	-	-	-	-	-	03
-	-	-	-	-	-	-	04
-	-	-	-	-	-	-	05
-	-	-	-	-	-	-	06
-	-	-	-	-	-	-	07
-	-	-	-	-	-	-	08
-	-	-	-	-	-	-	09
1,16	4,80	0,12	0,12	3,20	6,78	0,04	10
0,00	0,01	0,00	-	-	0,08	-	11
0,21	0,01	0,27	0,02	-	0,00	-	12
0,21	5,44	0,24	0,02	0,18	1,98	0,17	13
0,09	2,24	0,00	0,00	0,04	0,12	-	14
0,02	0,01	-	-	0,04	0,41	-	15
-	-	-	-	0,01	0,25	-	16
-	-	-	-	-	-	-	17
0,02	0,01	-	-	0,03	0,16	-	18
-	-	-	-	0,00	-	-	19
1,81	49,56	1,34	0,33	8,59	14,66	0,20	20
1,53	49,45	1,22	0,33	6,95	14,16	0,20	21
0,17	0,74	0,79	0,23	-	0,32	-	22
1,43	0,14	0,21	0,01	0,52	0,07	0,07	23
-	48,82	-	-	4,50	13,04	0,13	24
-	-	-	-	-	-	-	25
0,02	1,99	0,23	0,09	1,98	0,85	0,00	26
0,09	2,24	0,00	0,00	0,04	0,12	-	27
0,28	0,11	0,11	-	1,64	0,51	-	28
0,10	-	0,05	-	-	0,51	-	29
0,06	-	0,03	-	-	0,09	-	30
-	-	-	-	-	-	-	31
0,18	0,11	0,06	-	1,64	-	-	32
-	-	-	-	0,00	-	-	33
-0,30	-41,52	-0,70	-0,17	-5,21	-5,54	0,02	34

Noch: 3.3.3 Einnahmen und Ausgaben der Landkreise des Freistaates Sachsen
nach Aufgabenbereichen

Lfd. Nr.	Art der Einnahmen/Ausgaben	Einzelplan 5 Gesundheit, Sport, Erholung	Davon		
			50	51	54
			Gesundheits- verwaltung	Kranken- häuser	sonstige Einrichtungen und Maßnahmen der Gesund- heitspflege
€/Einw.					
01	Bereinigte Einnahmen	20,69	2,31	7,57	10,64
	davon				
02	Einnahmen der laufenden Rechnung	12,89	2,31	0,01	10,40
	davon				
03	Steuern (netto)	-	-	-	-
	darunter				
04	Gemeindeanteil an der Einkommensteuer	-	-	-	-
05	Gemeindeanteil an der Umsatzsteuer	-	-	-	-
06	Gewerbesteuer (netto)	-	-	-	-
07	Grundsteuer A und B	-	-	-	-
08	Schlüsselzuweisungen vom Land	-	-	-	-
09	Bedarfs- und sonst. allgem. Zuweis. v. Land	-	-	-	-
10	Erstattungen und laufende Zuweis. v. Land	1,46	1,14	-	0,32
11	Erstattungen und laufende Zuweis. v. Bund	0,00	-	-	0,00
12	Gebühren, zweckgebundene Abgaben	9,60	0,90	-	8,60
13	sonstige Einnahmen	1,84	0,27	0,01	1,48
14	abzüglich: Zahlungen von gleicher Ebene	0,01	0,01	-	0,00
15	Einnahmen der Kapitalrechnung	7,80	-	7,56	0,24
	davon				
16	Zuweisungen für Investitionen vom Land	7,28	-	7,19	0,09
17	Kreditaufnahme bei Verwaltungen	-	-	-	-
18	sonstige Einnahmen	0,62	-	0,46	0,16
19	abzüglich: Zahlungen von gleicher Ebene	0,10	-	0,10	0,00
20	Bereinigte Ausgaben	33,02	11,73	8,42	11,89
	davon				
21	Ausgaben der laufenden Rechnung	23,72	11,72	0,16	11,00
	davon				
22	Personalausgaben	11,28	9,36	-	1,75
23	laufender Sachaufwand	8,28	1,24	0,08	6,76
24	soziale Leistungen	-	-	-	-
25	Zinsausgaben	-	-	-	-
26	sonstige Ausgaben	4,17	1,13	0,08	2,48
27	abzüglich: Zahlungen von gleicher Ebene	0,01	0,01	-	0,00
28	Ausgaben der Kapitalrechnung	9,30	0,01	8,26	0,90
	davon				
29	Sachinvestitionen	8,98	0,01	8,33	0,64
	darunter				
30	Baumaßnahmen	7,73	-	7,53	0,19
31	Kredittilgungen bei Verwaltungen	-	-	-	-
32	sonstige Ausgaben	0,42	-	0,02	0,26
33	abzüglich: Zahlungen von gleicher Ebene	0,10	-	0,10	0,00
34	Finanzierungssaldo	-12,33	-9,42	-0,85	-1,25

Aufgabenbereich							Lfd. Nr.
darunter		55	56	57	58	59	
541	544	Förderung des Sports	eigene Sportstätten	Bade- anstalten	Park- und Gartenanlagen	sonstige Erholungs- einrichtungen	
Rettungs- dienst	Drogen- und Suchtberatung						
€/Einw.							
9,85	0,19	0,02	0,06	0,09	-	0,00	01
9,61	0,19	0,02	0,06	0,09	-	0,00	02
-	-	-	-	-	-	-	03
-	-	-	-	-	-	-	04
-	-	-	-	-	-	-	05
-	-	-	-	-	-	-	06
-	-	-	-	-	-	-	07
-	-	-	-	-	-	-	08
-	-	-	-	-	-	-	09
-	0,18	-	-	-	-	-	10
-	-	-	-	-	-	-	11
8,19	-	0,00	0,02	0,09	-	0,00	12
1,42	0,00	0,02	0,04	0,00	-	0,00	13
0,00	-	-	-	-	-	-	14
0,24	-	-	-	-	-	-	15
0,09	-	-	-	-	-	-	16
-	-	-	-	-	-	-	17
0,15	-	-	-	-	-	-	18
-	-	-	-	-	-	-	19
10,29	0,40	0,57	0,23	0,14	0,01	0,03	20
9,59	0,40	0,51	0,15	0,14	0,01	0,03	21
1,11	0,01	0,06	0,01	0,07	0,01	0,02	22
6,72	0,00	0,02	0,10	0,07	0,00	0,00	23
-	-	-	-	-	-	-	24
-	-	-	-	-	-	-	25
1,76	0,39	0,43	0,04	-	-	-	26
0,00	-	-	-	-	-	-	27
0,70	-	0,06	0,07	0,00	-	-	28
0,62	-	-	0,01	0,00	-	-	29
0,19	-	-	0,01	-	-	-	30
-	-	-	-	-	-	-	31
0,08	-	0,06	0,07	-	-	-	32
-	-	-	-	-	-	-	33
-0,44	-0,22	-0,55	-0,17	-0,05	-0,01	-0,02	34

Noch: 3.3.3 Einnahmen und Ausgaben der Landkreise des Freistaates Sachsen
nach Aufgabenbereichen

Lfd. Nr.	Art der Einnahmen/Ausgaben	Einzelplan 6 Bau- und Wohnungs- wesen, Verkehr	Davon		
			60	61	62
			Bau- verwaltung	Städte- planung, Vermessung, Bauordnung	Wohnungs- bauförderung und -fürsorge, Wohnungs- unternehmen
		€/Einw.			
01	Bereinigte Einnahmen	23,22	0,27	3,26	-
	davon				
02	Einnahmen der laufenden Rechnung	10,78	0,22	3,19	-
	davon				
03	Steuern (netto)	-	-	-	-
	darunter				
04	Gemeindeanteil an der Einkommensteuer	-	-	-	-
05	Gemeindeanteil an der Umsatzsteuer	-	-	-	-
06	Gewerbesteuer (netto)	-	-	-	-
07	Grundsteuer A und B	-	-	-	-
08	Schlüsselzuweisungen vom Land	-	-	-	-
09	Bedarfs- und sonst. allgem. Zuweis. v. Land	-	-	-	-
10	Erstattungen und laufende Zuweis. v. Land	7,39	0,00	0,09	-
11	Erstattungen und laufende Zuweis. v. Bund	0,01	-	0,01	-
12	Gebühren, zweckgebundene Abgaben	2,86	0,02	2,83	-
13	sonstige Einnahmen	0,54	0,20	0,28	-
14	abzüglich: Zahlungen von gleicher Ebene	0,01	-	0,01	-
15	Einnahmen der Kapitalrechnung	12,44	0,05	0,07	-
	davon				
16	Zuweisungen für Investitionen vom Land	11,79	0,04	-	-
17	Kreditaufnahme bei Verwaltungen	-	-	-	-
18	sonstige Einnahmen	1,21	0,01	0,07	-
19	abzüglich: Zahlungen von gleicher Ebene	0,57	-	-	-
20	Bereinigte Ausgaben	35,72	3,35	8,09	0,33
	davon				
21	Ausgaben der laufenden Rechnung	19,05	3,27	8,05	0,33
	davon				
22	Personalausgaben	10,38	3,11	6,58	0,33
23	laufender Sachaufwand	8,00	0,16	1,20	0,00
24	soziale Leistungen	-	-	-	-
25	Zinsausgaben	-	-	-	-
26	sonstige Ausgaben	0,69	0,00	0,29	-
27	abzüglich: Zahlungen von gleicher Ebene	0,01	-	0,01	-
28	Ausgaben der Kapitalrechnung	16,68	0,08	0,03	-
	davon				
29	Sachinvestitionen	16,80	0,08	0,02	-
	darunter				
30	Baumaßnahmen	16,19	0,08	0,01	-
31	Kredittilgungen bei Verwaltungen	-	-	-	-
32	sonstige Ausgaben	0,44	0,00	0,02	-
33	abzüglich: Zahlungen von gleicher Ebene	0,57	-	-	-
34	Finanzierungssaldo	-12,50	-3,08	-4,83	-0,33

Aufgabenbereich							Lfd. Nr.
63	65	66	darunter	67	68	69	
Gemeinde- straßen	Kreis- straßen	Bundes- und Staatsstraßen	660	Straßen- beleuchtung und -reinigung	Einrichtungen für den ruhenden Verkehr	Wasserläufe, Wasserbau	
			Bundes- straßen				
€/Einw.							
-	19,69	-	-	-	-	-	01
-	7,37	-	-	-	-	-	02
-	-	-	-	-	-	-	03
-	-	-	-	-	-	-	04
-	-	-	-	-	-	-	05
-	-	-	-	-	-	-	06
-	-	-	-	-	-	-	07
-	-	-	-	-	-	-	08
-	-	-	-	-	-	-	09
-	7,30	-	-	-	-	-	10
-	-	-	-	-	-	-	11
-	0,01	-	-	-	-	-	12
-	0,06	-	-	-	-	-	13
-	0,00	-	-	-	-	-	14
-	12,32	-	-	-	-	-	15
-	11,76	-	-	-	-	-	16
-	-	-	-	-	-	-	17
-	1,13	-	-	-	-	-	18
-	0,57	-	-	-	-	-	19
0,02	23,94	-	-	-	-	0,00	20
-	7,39	-	-	-	-	0,00	21
-	0,37	-	-	-	-	-	22
-	6,63	-	-	-	-	0,00	23
-	-	-	-	-	-	-	24
-	-	-	-	-	-	-	25
-	0,39	-	-	-	-	-	26
-	0,00	-	-	-	-	-	27
0,02	16,54	-	-	-	-	-	28
-	16,71	-	-	-	-	-	29
-	16,11	-	-	-	-	-	30
-	-	-	-	-	-	-	31
0,02	0,40	-	-	-	-	-	32
-	0,57	-	-	-	-	-	33
-0,02	-4,25	-	-	-	-	-0,00	34

Noch: 3.3.3 Einnahmen und Ausgaben der Landkreise des Freistaates Sachsen
nach Aufgabenbereichen

Lfd. Nr.	Art der Einnahmen/Ausgaben	Einzelplan 7 Öffentliche Einrichtungen, Wirtschafts- förderung	Davon		
			70	72	73
			Abwasser- beseitigung	Abfall- beseitigung	Märkte
		€/Einw.			
01	Bereinigte Einnahmen	45,02	-	40,65	-
	davon				
02	Einnahmen der laufenden Rechnung	41,39	-	38,80	-
	davon				
03	Steuern (netto)	-	-	-	-
	darunter				
04	Gemeindeanteil an der Einkommensteuer	-	-	-	-
05	Gemeindeanteil an der Umsatzsteuer	-	-	-	-
06	Gewerbesteuer (netto)	-	-	-	-
07	Grundsteuer A und B	-	-	-	-
08	Schlüsselzuweisungen vom Land	-	-	-	-
09	Bedarfs- und sonst. allgem. Zuweis. v. Land	-	-	-	-
10	Erstattungen und laufende Zuweis. v. Land	0,71	-	0,24	-
11	Erstattungen und laufende Zuweis. v. Bund	0,11	-	0,00	-
12	Gebühren, zweckgebundene Abgaben	35,57	-	35,18	-
13	sonstige Einnahmen	5,43	-	3,41	-
14	abzüglich: Zahlungen von gleicher Ebene	0,42	-	0,02	-
15	Einnahmen der Kapitalrechnung	3,62	-	1,85	-
	davon				
16	Zuweisungen für Investitionen vom Land	2,66	-	1,63	-
17	Kreditaufnahme bei Verwaltungen	-	-	-	-
18	sonstige Einnahmen	1,14	-	0,23	-
19	abzüglich: Zahlungen von gleicher Ebene	0,17	-	0,00	-
20	Bereinigte Ausgaben	63,22	-	39,62	-
	davon				
21	Ausgaben der laufenden Rechnung	57,69	-	36,23	-
	davon				
22	Personalausgaben	4,26	-	1,59	-
23	laufender Sachaufwand	27,31	-	25,33	-
24	soziale Leistungen	-	-	-	-
25	Zinsausgaben	-	-	-	-
26	sonstige Ausgaben	26,54	-	9,32	-
27	abzüglich: Zahlungen von gleicher Ebene	0,42	-	0,02	-
28	Ausgaben der Kapitalrechnung	5,54	-	3,39	-
	davon				
29	Sachinvestitionen	4,34	-	2,82	-
	darunter				
30	Baumaßnahmen	4,16	-	2,69	-
31	Kredittilgungen bei Verwaltungen	-	-	-	-
32	sonstige Ausgaben	1,37	-	0,58	-
33	abzüglich: Zahlungen von gleicher Ebene	0,17	-	0,00	-
34	Finanzierungssaldo	-18,21	-	1,03	-

Aufgabenbereich							Lfd. Nr.
74	75	76	77	darunter	78	79	
Schlacht- und Viehhöfe	Bestattungs- wesen	sonstige öffentliche Einrichtungen	Hilfsbetriebe der Verwaltung	771	Förderung der Land- und Forstwirtschaft	Fremdenverkehr, sonstige Förderung von Wirtschaft und Verkehr	
				Bauhof			
€/Einw.							
0,50	0,03	0,18	0,01	0,00	-	3,65	01
0,50	0,03	0,18	0,00	0,00	-	1,88	02
-	-	-	-	-	-	-	03
-	-	-	-	-	-	-	04
-	-	-	-	-	-	-	05
-	-	-	-	-	-	-	06
-	-	-	-	-	-	-	07
-	-	-	-	-	-	-	08
-	-	-	-	-	-	-	09
-	0,03	-	0,00	-	-	0,44	10
-	-	-	-	-	-	0,11	11
0,35	-	-	-	-	-	0,05	12
0,15	-	0,20	0,00	0,00	-	1,67	13
-	-	0,02	-	-	-	0,39	14
-	-	-	0,00	-	-	1,77	15
-	-	-	-	-	-	1,03	16
-	-	-	-	-	-	-	17
-	-	-	0,00	-	-	0,91	18
-	-	-	-	-	-	0,17	19
0,54	0,03	0,35	0,36	0,28	-	22,34	20
0,54	0,03	0,35	0,35	0,28	-	20,20	21
0,42	0,02	0,07	0,27	0,26	-	1,89	22
0,09	0,00	0,08	0,08	0,02	-	1,72	23
-	-	-	-	-	-	-	24
-	-	-	-	-	-	-	25
0,03	0,00	0,22	-	-	-	16,98	26
-	-	0,02	-	-	-	0,39	27
-	-	-	0,00	-	-	2,14	28
-	-	-	0,00	-	-	1,52	29
-	-	-	-	-	-	1,47	30
-	-	-	-	-	-	-	31
-	-	-	-	-	-	0,79	32
-	-	-	-	-	-	0,17	33
-0,04	0,00	-0,16	-0,35	-0,28	-	-18,69	34

Noch: 3.3.3 Einnahmen und Ausgaben der Landkreise des Freistaates Sachsen
nach Aufgabenbereichen

Lfd. Nr.	Art der Einnahmen/Ausgaben	Einzelplan 8 Wirtschaftliche Unternehmen, allgemeines Grund- und Sonder- vermögen	Darunter		
			81	82 und 83	84
			Versorgungs- unternehmen	Verkehrs- sowie kombinierte Versorgungs- und Verkehrs- unternehmen	Unternehmen der Wirtschafts- förderung
		€/Einw.			
01	Bereinigte Einnahmen	6,34	0,01	0,00	1,32
	davon				
02	Einnahmen der laufenden Rechnung	3,75	0,01	-	0,24
	davon				
03	Steuern (netto)	-	-	-	-
	darunter				
04	Gemeindeanteil an der Einkommensteuer	-	-	-	-
05	Gemeindeanteil an der Umsatzsteuer	-	-	-	-
06	Gewerbesteuer (netto)	-	-	-	-
07	Grundsteuer A und B	-	-	-	-
08	Schlüsselzuweisungen vom Land	-	-	-	-
09	Bedarfs- und sonst. allgem. Zuweis. v. Land	-	-	-	-
10	Erstattungen und laufende Zuweis. v. Land	0,00	-	-	-
11	Erstattungen und laufende Zuweis. v. Bund	-	-	-	-
12	Gebühren, zweckgebundene Abgaben	0,02	-	-	0,02
13	sonstige Einnahmen	3,74	0,01	-	0,22
14	abzüglich: Zahlungen von gleicher Ebene	0,01	-	-	-
15	Einnahmen der Kapitalrechnung	2,59	-	0,00	1,08
	davon				
16	Zuweisungen für Investitionen vom Land	0,85	-	-	0,83
17	Kreditaufnahme bei Verwaltungen	-	-	-	-
18	sonstige Einnahmen	1,75	-	0,00	0,25
19	abzüglich: Zahlungen von gleicher Ebene	-	-	-	-
20	Bereinigte Ausgaben	5,08	-	1,21	2,09
	davon				
21	Ausgaben der laufenden Rechnung	2,63	-	1,03	0,69
	davon				
22	Personalausgaben	0,25	-	-	0,04
23	laufender Sachaufwand	0,91	-	-	0,29
24	soziale Leistungen	-	-	-	-
25	Zinsausgaben	-	-	-	-
26	sonstige Ausgaben	1,48	-	1,03	0,36
27	abzüglich: Zahlungen von gleicher Ebene	0,01	-	-	-
28	Ausgaben der Kapitalrechnung	2,45	-	0,19	1,40
	davon				
29	Sachinvestitionen	2,07	-	-	1,33
	darunter				
30	Baumaßnahmen	1,75	-	-	1,33
31	Kredittilgungen bei Verwaltungen	-	-	-	-
32	sonstige Ausgaben	0,39	-	0,19	0,07
33	abzüglich: Zahlungen von gleicher Ebene	-	-	-	-
34	Finanzierungssaldo	1,26	0,01	-1,21	-0,77

Aufgabenbereich					Darunter Aufgabenbereich			Lfd. Nr.
85	86 und 87	88	89	Einzelplan 9 Allgemeine Finanzwirtschaft	90	91		
Land- und forstwirtschaftliche Unternehmen	Kur- und Badebetriebe, sonstige wirtschaftliche Unternehmen	Allgemeines Grundvermögen	Allgemeines Sondervermögen		Steuern, allgemeine Zuweisungen und allgemeine Umlagen	Sonstige allgemeine Finanzwirtschaft		
€/Einw.								
0,01	2,59	2,41	-	248,25	242,64	5,61	01	
0,00	2,54	0,95	-	247,60	242,64	4,95	02	
-	-	-	-	-	-	-	03	
-	-	-	-	-	-	-	04	
-	-	-	-	-	-	-	05	
-	-	-	-	-	-	-	06	
-	-	-	-	-	-	-	07	
-	-	-	-	218,76	218,76	-	08	
-	-	-	-	23,83	23,83	-	09	
0,00	-	-	-	-	-	-	10	
-	-	-	-	-	-	-	11	
-	-	0,00	-	-	-	-	12	
0,00	2,54	0,96	-	142,97	137,94	5,04	13	
-	-	0,01	-	137,96	137,87	0,08	14	
0,01	0,04	1,46	-	0,66	0,00	0,66	15	
-	-	0,02	-	0,00	0,00	-	16	
-	-	-	-	-	-	-	17	
0,01	0,04	1,45	-	0,79	-	0,79	18	
-	-	-	-	0,13	-	0,13	19	
0,00	0,20	1,40	-	-39,25	-50,51	11,26	20	
0,00	0,12	0,62	-	-39,42	-50,51	11,08	21	
-	-	0,03	-	-	-	-	22	
0,00	0,02	0,59	-	0,15	0,02	0,13	23	
-	-	-	-	-	-	-	24	
-	-	-	-	11,03	-	11,03	25	
-	0,09	0,00	-	87,36	87,35	0,01	26	
-	-	0,01	-	137,96	137,87	0,08	27	
-	0,08	0,78	-	0,18	-	0,18	28	
-	-	0,74	-	-	-	-	29	
-	-	0,42	-	-	-	-	30	
-	-	-	-	-	-	-	31	
-	0,08	0,05	-	0,31	-	0,31	32	
-	-	-	-	0,13	-	0,13	33	
0,01	2,39	1,02	-	287,50	293,15	-5,65	34	