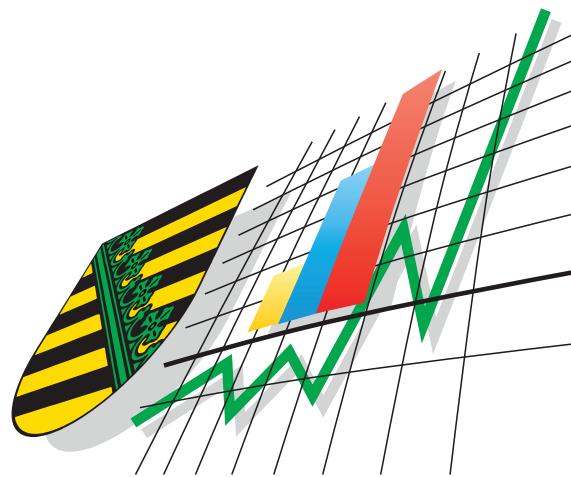


Statistisches Landesamt
des Freistaates
Sachsen



Statistische Berichte

Einnahmen und Ausgaben der öffentlichen Kommunalhaushalte des Freistaates Sachsen nach Aufgabenbereichen

2003

Zeichenerklärung

-	Nichts vorhanden (genau Null)	x	Tabellenfach gesperrt, weil Aussage nicht sinnvoll
0	Weniger als die Hälfte von 1 in der letzten besetzten Stelle, jedoch mehr als nichts	()	Aussagewert ist eingeschränkt
...	Angabe fällt später an	p	vorläufige Zahl
/	Zahlenwert nicht sicher genug	r	berichtigte Zahl
.	Zahlenwert unbekannt oder geheim zu halten	s	geschätzte Zahl

Herausgeber:
Statistisches Landesamt des Freistaates Sachsen

Macherstraße 63
01917 Kamenz

Postfach 11 05
01911 Kamenz

Telefon

Vermittlung 03578 33-0

Präsident/Sekretariat -1900

Auskunft -1913, -1914

Bibliothek -4352

Vertrieb -4316

Telefax -1999

Telefax -1921

Telefax -1598

Internet www.statistik.sachsen.de

E-Mail info@statistik.sachsen.de

Kein Zugang für elektronisch signierte sowie verschlüsselte Dokumente

© Statistisches Landesamt des Freistaates Sachsen, Kamenz, August 2005

Für nichtgewerbliche Zwecke sind Vervielfältigung und unentgeltliche Verbreitung, auch auszugsweise, mit Quellenangabe gestattet. Die Verbreitung, auch auszugsweise, über elektronische Systeme/Datenträger bedarf der vorherigen Zustimmung. Alle übrigen Rechte bleiben vorbehalten.

Inhalt

Seite

Vorbemerkungen	3
Definitionen/Erläuterungen	3

Tabellenteil

1. Einnahmen und Ausgaben

1.1	der öffentlichen Kommunalhaushalte des Freistaates Sachsen	5
1.1.1	der Kreisfreien Städte des Freistaates Sachsen	6
1.1.2	der kreisangehörigen Gemeinden des Freistaates Sachsen	7
1.1.3	der Landkreishaushalte des Freistaates Sachsen	8
1.1.4	der Verwaltungsverbandshaushalte des Freistaates Sachsen	9
1.1.5	des Landeswohlfahrtsverbandes des Freistaates Sachsen	10
1.2	der Zweckverbände mit kameralistischem Rechnungswesen des Freistaates Sachsen	11

2. Einnahmen und Ausgaben (in 1 000 €)

2.1	der öffentlichen Kommunalhaushalte des Freistaates Sachsen nach Größenklassen	12
2.2	der öffentlichen Kommunalhaushalte des Freistaates Sachsen nach Einzelplänen	14
2.2.1	der Kreisfreien Städte des Freistaates Sachsen nach Einzelplänen	16
2.2.2	der kreisangehörigen Gemeinden des Freistaates Sachsen nach Einzelplänen	18
2.2.2.1	der kreisangehörigen Gemeinden mit 20 000 bis unter 50 000 Einwohnern nach Einzelplänen	20
2.2.2.2	der kreisangehörigen Gemeinden mit 10 000 bis unter 20 000 Einwohnern nach Einzelplänen	22
2.2.2.3	der kreisangehörigen Gemeinden mit 5 000 bis unter 10 000 Einwohnern nach Einzelplänen	24
2.2.2.4	der kreisangehörigen Gemeinden mit 3 000 bis unter 5 000 Einwohnern nach Einzelplänen	26
2.2.2.5	der kreisangehörigen Gemeinden mit 1 000 bis unter 3 000 Einwohnern nach Einzelplänen	28
2.2.2.6	der kreisangehörigen Gemeinden mit weniger als 1 000 Einwohnern nach Einzelplänen	30
2.2.3	der Landkreishaushalte des Freistaates Sachsen nach Einzelplänen	32
2.2.4	der Verwaltungsverbandshaushalte des Freistaates Sachsen nach Einzelplänen	34
2.2.5	des Landeswohlfahrtsverbandes des Freistaates Sachsen nach Einzelplänen	36
2.3	der Zweckverbände mit kameralistischem Rechnungswesen des Freistaates Sachsen nach Einzelplänen	38
2.4	der öffentlichen Kommunalhaushalte des Freistaates Sachsen nach Aufgabenbereichen	40
2.4.1	der Kreisfreien Städte des Freistaates Sachsen nach Aufgabenbereichen	58
2.4.2	der kreisangehörigen Gemeinden des Freistaates Sachsen nach Aufgabenbereichen	76
2.4.3	der Landkreishaushalte des Freistaates Sachsen nach Aufgabenbereichen	94
2.4.4	der Verwaltungsverbandshaushalte des Freistaates Sachsen nach Aufgabenbereichen	112
2.4.5	des Landeswohlfahrtsverbandes des Freistaates Sachsen nach Aufgabenbereichen	116
2.5	der Zweckverbände mit kameralistischem Rechnungswesen des Freistaates Sachsen nach Aufgabenbereichen	118

3. Einnahmen und Ausgaben (in € je Einwohner)

3.1	der öffentlichen Kommunalhaushalte des Freistaates Sachsen nach Größenklassen	128
3.2	der öffentlichen Kommunalhaushalte des Freistaates Sachsen nach Einzelplänen	130
3.2.1	der Kreisfreien Städte des Freistaates Sachsen nach Einzelplänen	132
3.2.2	der kreisangehörigen Gemeinden des Freistaates Sachsen nach Einzelplänen	134
3.2.2.1	der kreisangehörigen Gemeinden mit 20 000 bis unter 50 000 Einwohnern nach Einzelplänen	136
3.2.2.2	der kreisangehörigen Gemeinden mit 10 000 bis unter 20 000 Einwohnern nach Einzelplänen	138
3.2.2.3	der kreisangehörigen Gemeinden mit 5 000 bis unter 10 000 Einwohnern nach Einzelplänen	140
3.2.2.4	der kreisangehörigen Gemeinden mit 3 000 bis unter 5 000 Einwohnern nach Einzelplänen	142
3.2.2.5	der kreisangehörigen Gemeinden mit 1 000 bis unter 3 000 Einwohnern nach Einzelplänen	144
3.2.2.6	der kreisangehörigen Gemeinden mit weniger als 1 000 Einwohnern nach Einzelplänen	146
3.2.3	der Landkreishaushalte des Freistaates Sachsen nach Einzelplänen	148
3.2.4	des Landeswohlfahrtsverbandes des Freistaates Sachsen nach Einzelplänen	150
3.3	der öffentlichen Kommunalhaushalte des Freistaates Sachsen nach Aufgabenbereichen	152
3.3.1	der Kreisfreien Städte des Freistaates Sachsen nach Aufgabenbereichen	170
3.3.2	der kreisangehörigen Gemeinden des Freistaates Sachsen nach Aufgabenbereichen	188
3.3.3	der Landkreishaushalte des Freistaates Sachsen nach Aufgabenbereichen	206

Abbildungen**Seite**

Abb. 1	Bereinigte Einnahmen und Ausgaben der öffentlichen Kommunalhaushalte im Freistaat Sachsen 2003 nach Einzelplänen	224
Abb. 2	Entwicklung der bereinigten Einnahmen und Ausgaben der öffentlichen Kommunalhaushalte im Freistaat Sachsen seit 1992 bis 2003	224
Abb. 3	Bereinigte Ausgaben der öffentlichen Kommunalhaushalte im Freistaat Sachsen 2003 nach ausgewählten Gliederungen	225
	Berechnungsvorschrift der Einnahmen und Ausgaben der öffentlichen Kommunalhaushalte	226

Vorbemerkungen

Die dargestellten Ergebnisse basieren auf der Jahresrechnungsstatistik der Gemeinden und Gemeindeverbände. Rechtsgrundlage dieser Statistik ist das Gesetz über die Statistiken der öffentlichen Finanzen und des Personals im öffentlichen Dienst (Finanz- und Personalstatistikgesetz - FPStatG) in der Fassung der Bekanntmachung vom 8. März 2000 (BGBl. I S. 206), zuletzt geändert durch Artikel 55 des Gesetzes vom 23. Dezember 2003 (BGBl. I S. 2848, 2900), in Verbindung mit dem Gesetz über die Statistik für Bundeszwecke (Bundesstatistikgesetz – BstatG) vom 22. Januar 1987 (BGBl. I S. 462, 565), zuletzt geändert durch Artikel 16 des Gesetzes vom 21. August 2002 (BGBl. I S. 3322). Gemäß § 3 Abs. 2 Nr. 1 sowie § 3 Abs. 3 FPStatG sind jährlich von den Gemeinden, Gemeindeverbänden sowie den Zweckverbänden mit kameralistischem Rechnungswesen die Ist-Einnahmen und die Ist-Ausgaben auf der Grundlage der Gliederung nach Aufgabenbereichen und der Gruppierung nach Einnahme- und Ausgabearten zu melden. Berichtspflichtig sind demzufolge die Kreisfreien Städte, die kreisangehörigen Gemeinden, die Landkreishaushalte, die Verwaltungsverbandshaushalte, der Landeswohlfahrtsverband sowie die Zweckverbände mit kameralistischem Rechnungswesen.

Aufgrund des enormen Datenumfanges der Jahresrechnungsstatistik können nur ausgewählte Ergebnisse veröffentlicht werden. Die vorliegende Veröffentlichung enthält eine verdichtete Darstellung der Einnahmen und Ausgaben der Kreisfreien Städte, der Landkreishaushalte, der kreisangehörigen Gemeinden, der Verwaltungsverbandshaushalte und des Landeswohlfahrtsverbandes des Jahres 2003 nach Einzelplänen zum Gebietsstand 1. Januar 2004. Die Berechnungen je Einwohner wurden mit den Einwohnerzahlen vom 30. Juni 2003 vorgenommen.

Für den interessierten Nutzer besteht die Möglichkeit, weitere Informationen aus dieser Datenquelle zu erhalten.

Definitionen/Erläuterungen

Einnahmen/Ausgaben der laufenden Rechnung

Summe aller Einnahmen bzw. Ausgaben (ohne haushaltstechnische Verrechnungen), die im Rahmen des Verwaltungsvollzuges sowie des Betriebes von Einrichtungen und Anstalten meistens regelmäßig anfallen und nicht vermögenswirksam sind, bereinigt um Zahlungen von gleicher Ebene, d. h. zwischen Gemeinden und Gemeindeverbänden (siehe dazu finanzstatistische Bereinigung).

Einnahmen/Ausgaben der Kapitalrechnung

Summe aller Einnahmen bzw. Ausgaben (ohne haushaltstechnische Verrechnungen und besondere Finanzierungsvorgänge), die eine Vermögensänderung herbeiführen oder der Finanzierung von Investitionen anderer Träger dienen und keine besonderen Finanzierungsvorgänge darstellen, bereinigt um Zahlungen von gleicher Ebene, d. h. zwischen Gemeinden und Gemeindeverbänden (siehe dazu finanzstatistische Bereinigung).

Bereinigte Einnahmen/Ausgaben

Summe aller Einnahmen bzw. Ausgaben der laufenden Rechnung und der Kapitalrechnung.

Finanzierungssaldo

Saldo der bereinigten Einnahmen und Ausgaben.

Besondere Finanzierungsvorgänge

Die den Gesamthaushalt einer Körperschaft ausgleichenden periodenübergreifenden Finanztransaktionen, z. B. Kreditaufnahmen bzw. Kredittilgungen am Kreditmarkt (außer bei Verwaltungen).

Finanzstatistische Bereinigung

Durch die Zahlungen zwischen den einzelnen öffentlichen Haushalten ergeben sich bei der Zusammenfassung der Ergebnisse mehrerer Körperschaften oder Körperschaftsgruppen zu einer Darstellungsebene Doppelzahlungen. Die finanzstatistische Bereinigung dieser Doppelzahlungen kann dabei nicht bei einzelnen Einnahme- oder Ausgabearten, sondern nur global erfolgen, indem die darin enthaltenen Zahlungen zwischen den einzelnen Körperschaften oder Körperschaftsgruppen – in Höhe der Zahlungseingänge – als Gesamtbetrag sowohl von der Einnahmesumme als auch von der Ausgabensumme abgesetzt werden.

Steuereinnahmen (netto)

In der Jahresrechnungsstatistik der öffentlichen Haushalte wird das Ist-Ergebnis der Steuereinnahmen der Gebietskörperschaften im jeweiligen Berichtsjahr **nach der Verteilung** der Gemeinschaftssteuern und der Gewerbesteuerumlage ausgewiesen. Die Gewerbesteuerumlage der Gemeinden/Gemeindeverbände an Bund und Land wird finanzstatistisch nicht den Ausgaben zugeordnet, sondern von den Einnahmen der Gemeinden aus der Gewerbesteuer abgesetzt.

Gewerbesteuer (netto)

Gewerbesteuer (brutto) abzüglich Gewerbesteuerumlage

Einzelplan

Beinhaltet die Zusammenfassung der jeweils zugehörigen Aufgabenbereiche entsprechend der Verwaltungsvorschrift „Gliederung und Gruppierung“ vom 8. Januar 2002 (Sächs. ABl. SDr. Nr. 4/2002, S. S165), zuletzt geändert am 23. Januar 2003 (Sächs ABl. S. 118).

Landkreis

Summe der Daten des Landkreishaushalts, der kreisangehörigen Gemeinden und der Verwaltungsverbandshaushalte.

1.1 Einnahmen und Ausgaben der öffentlichen Kommunalhaushalte des Freistaates Sachsen

Lfd. Nr.	Art der Einnahmen/Ausgaben	2002	2003		Veränderung zum Vorjahr
		1 000 €	€/Einw.	%	
01	Bereinigte Einnahmen	7 870 659	7 864 333	1 814,47	-0,1
	davon				
02	Einnahmen der laufenden Rechnung	6 292 634	6 342 379	1 463,32	0,8
	davon				
03	Steuern (netto)	1 353 605	1 445 243	333,45	6,8
	darunter				
04	Gemeindeanteil an der Einkommensteuer	329 927	334 813	77,25	1,5
05	Gemeindeanteil an der Umsatzsteuer	142 663	141 620	32,67	-0,7
06	Gewerbsteuer (netto)	488 481	546 175	126,01	11,8
07	Grundsteuer A und B	376 170	405 259	93,50	7,7
08	Schlüsselzuweisungen vom Land	2 641 235	2 559 667	590,57	-3,1
09	Bedarfs- und sonst. allgem. Zuweis. v. Land	86 002	209 186	48,26	143,2
10	Erstattungen und laufende Zuweis. v. Land	516 552	569 547	131,41	10,3
11	Erstattungen und laufende Zuweis. v. Bund	55 078	14 584	3,36	-73,5
12	Gebühren, zweckgebundene Abgaben	561 765	558 740	128,91	-0,5
13	sonstige Einnahmen	1 901 025	1 859 008	428,91	-2,2
14	abzüglich: Zahlungen von gleicher Ebene	822 627	873 596	201,56	6,2
15	Einnahmen der Kapitalrechnung	1 578 025	1 521 953	351,15	-3,6
	davon				
16	Zuweisungen für Investitionen vom Land	1 180 233	1 081 369	249,49	-8,4
17	Kreditaufnahme bei Verwaltungen	9	3 785	0,87	x
18	sonstige Einnahmen	418 023	461 012	106,37	10,3
19	abzüglich: Zahlungen von gleicher Ebene	20 241	24 213	5,59	19,6
20	Bereinigte Ausgaben	7 820 325	7 912 235	1 825,52	1,2
	davon				
21	Ausgaben der laufenden Rechnung	6 037 895	5 947 618	1 372,24	-1,5
	davon				
22	Personalausgaben	2 113 016	2 132 272	491,96	0,9
23	laufender Sachaufwand	1 433 821	1 376 720	317,64	-4,0
24	soziale Leistungen	1 103 826	1 198 944	276,62	8,6
25	Zinsausgaben	294 523	277 060	63,92	-5,9
26	sonstige Ausgaben	1 915 336	1 836 218	423,65	-4,1
27	abzüglich: Zahlungen von gleicher Ebene	822 627	873 596	201,56	6,2
28	Ausgaben der Kapitalrechnung	1 782 430	1 964 617	453,28	10,2
	davon				
29	Sachinvestitionen	1 483 101	1 666 860	384,58	12,4
	darunter				
30	Baumaßnahmen	1 258 749	1 467 196	338,51	16,6
31	Kredittilgungen bei Verwaltungen	1 167	4 110	0,95	252,1
32	sonstige Ausgaben	318 402	317 861	73,34	-0,2
33	abzüglich: Zahlungen von gleicher Ebene	20 241	24 213	5,59	19,6
34	Finanzierungssaldo	50 334	-47 902	-11,05	x

1.1.1 Einnahmen und Ausgaben der Kreisfreien Städte des Freistaates Sachsen

Lfd. Nr.	Art der Einnahmen/Ausgaben	2002	2003		Veränderung zum Vorjahr
		1 000 €	€/Einw.	%	
01	Bereinigte Einnahmen	3 082 036	3 031 582	2 015,36	-1,6
	davon				
02	Einnahmen der laufenden Rechnung	2 487 988	2 522 901	1 677,20	1,4
	davon				
03	Steuern (netto)	649 153	688 742	457,87	6,1
	darunter				
04	Gemeindeanteil an der Einkommensteuer	143 195	143 356	95,30	0,1
05	Gemeindeanteil an der Umsatzsteuer	71 029	70 534	46,89	-0,7
06	Gewerbsteuer (netto)	270 234	284 395	189,06	5,2
07	Grundsteuer A und B	157 821	182 586	121,38	15,7
08	Schlüsselzuweisungen vom Land	1 094 260	1 078 609	717,05	-1,4
09	Bedarfs- und sonst. allgem. Zuweis. v. Land	40 299	83 240	55,34	106,6
10	Erstattungen und laufende Zuweis. v. Land	137 371	151 364	100,62	10,2
11	Erstattungen und laufende Zuweis. v. Bund	4 304	4 761	3,17	10,6
12	Gebühren, zweckgebundene Abgaben	182 681	182 973	121,64	0,2
13	sonstige Einnahmen	403 188	356 473	236,98	-11,6
14	abzüglich: Zahlungen von gleicher Ebene	23 269	23 261	15,46	-0,0
15	Einnahmen der Kapitalrechnung	594 049	508 681	338,17	-14,4
	davon				
16	Zuweisungen für Investitionen vom Land	410 155	299 234	198,93	-27,0
17	Kreditaufnahme bei Verwaltungen	-	-	-	-
18	sonstige Einnahmen	184 214	209 858	139,51	13,9
19	abzüglich: Zahlungen von gleicher Ebene	321	411	0,27	28,1
20	Bereinigte Ausgaben	3 204 994	3 163 209	2 102,87	-1,3
	davon				
21	Ausgaben der laufenden Rechnung	2 515 208	2 489 573	1 655,04	-1,0
	davon				
22	Personalausgaben	848 697	852 104	566,47	0,4
23	laufender Sachaufwand	484 724	464 244	308,62	-4,2
24	soziale Leistungen	340 483	377 500	250,96	10,9
25	Zinsausgaben	127 173	120 214	79,92	-5,5
26	sonstige Ausgaben	737 400	698 772	464,54	-5,2
27	abzüglich: Zahlungen von gleicher Ebene	23 269	23 261	15,46	-0,0
28	Ausgaben der Kapitalrechnung	689 786	673 636	447,83	-2,3
	davon				
29	Sachinvestitionen	527 816	514 072	341,75	-2,6
	darunter				
30	Baumaßnahmen	441 000	444 615	295,58	0,8
31	Kredittilgungen bei Verwaltungen	113	391	0,26	246,9
32	sonstige Ausgaben	162 178	159 583	106,09	-1,6
33	abzüglich: Zahlungen von gleicher Ebene	321	411	0,27	28,1
34	Finanzierungssaldo	-122 958	-131 627	-87,50	x

1.1.2 Einnahmen und Ausgaben der kreisangehörigen Gemeinden des Freistaates Sachsen

Lfd. Nr.	Art der Einnahmen/Ausgaben	2002	2003		Veränderung zum Vorjahr
		1 000 €	€/Einw.	%	
01	Bereinigte Einnahmen	3 231 065	3 282 182	1 159,78	1,6
	davon				
02	Einnahmen der laufenden Rechnung	2 469 078	2 457 410	868,34	-0,5
	davon				
03	Steuern (netto)	704 309	756 493	267,31	7,4
	darunter				
04	Gemeindeanteil an der Einkommensteuer	186 733	191 457	67,65	2,5
05	Gemeindeanteil an der Umsatzsteuer	71 634	71 087	25,12	-0,8
06	Gewerbesteuer (netto)	218 247	261 781	92,50	19,9
07	Grundsteuer A und B	218 349	222 673	78,68	2,0
08	Schlüsselzuweisungen vom Land	868 571	848 306	299,75	-2,3
09	Bedarfs- und sonst. allgem. Zuweis. v. Land	30 220	30 535	10,79	1,0
10	Erstattungen und laufende Zuweis. v. Land	215 487	225 320	79,62	4,6
11	Erstattungen und laufende Zuweis. v. Bund	14 393	4 640	1,64	-67,8
12	Gebühren, zweckgebundene Abgaben	156 890	166 138	58,71	5,9
13	sonstige Einnahmen	531 496	489 905	173,11	-7,8
14	abzüglich: Zahlungen von gleicher Ebene	52 288	63 927	22,59	22,3
15	Einnahmen der Kapitalrechnung	761 987	824 772	291,44	8,2
	davon				
16	Zuweisungen für Investitionen vom Land	570 050	625 788	221,13	9,8
17	Kreditaufnahme bei Verwaltungen	9	3 785	1,34	x
18	sonstige Einnahmen	204 506	210 889	74,52	3,1
19	abzüglich: Zahlungen von gleicher Ebene	12 578	15 690	5,54	24,7
20	Bereinigte Ausgaben	3 070 129	3 202 647	1 131,68	4,3
	davon				
21	Ausgaben der laufenden Rechnung	2 223 871	2 176 549	769,10	-2,1
	davon				
22	Personalausgaben	874 655	874 063	308,86	-0,1
23	laufender Sachaufwand	559 658	542 924	191,85	-3,0
24	soziale Leistungen	368	292	0,10	-20,6
25	Zinsausgaben	131 063	121 604	42,97	-7,2
26	sonstige Ausgaben	710 414	701 592	247,91	-1,2
27	abzüglich: Zahlungen von gleicher Ebene	52 288	63 927	22,59	22,3
28	Ausgaben der Kapitalrechnung	846 258	1 026 098	362,58	21,3
	davon				
29	Sachinvestitionen	753 190	909 326	321,32	20,7
	darunter				
30	Baumaßnahmen	654 141	809 467	286,03	23,7
31	Kredittilgungen bei Verwaltungen	1 054	3 719	1,31	252,7
32	sonstige Ausgaben	104 592	128 744	45,49	23,1
33	abzüglich: Zahlungen von gleicher Ebene	12 578	15 690	5,54	24,7
34	Finanzierungssaldo	160 936	79 535	28,10	x

1.1.3 Einnahmen und Ausgaben der Landkreishaushalte des Freistaates Sachsen

Lfd. Nr.	Art der Einnahmen/Ausgaben	2002	2003		Veränderung zum Vorjahr
		1 000 €	€/Einw.	%	
01	Bereinigte Einnahmen	1 476 564	1 445 355	510,73	-2,1
	davon				
02	Einnahmen der laufenden Rechnung	1 254 598	1 256 868	444,12	0,2
	davon				
03	Steuern (netto)	143	8	0,00	-94,3
	darunter				
04	Gemeindeanteil an der Einkommensteuer	-	-	-	-
05	Gemeindeanteil an der Umsatzsteuer	-	-	-	-
06	Gewerbsteuer (netto)	-	-	-	-
07	Grundsteuer A und B	-	-	-	-
08	Schlüsselzuweisungen vom Land	678 403	632 752	223,59	-6,7
09	Bedarfs- und sonst. allgem. Zuweis. v. Land	15 483	95 407	33,71	516,2
10	Erstattungen und laufende Zuweis. v. Land	163 451	184 366	65,15	12,8
11	Erstattungen und laufende Zuweis. v. Bund	33 165	2 273	0,80	-93,1
12	Gebühren, zweckgebundene Abgaben	221 901	209 327	73,97	-5,7
13	sonstige Einnahmen	544 006	536 010	189,40	-1,5
14	abzüglich: Zahlungen von gleicher Ebene	401 954	403 276	142,50	0,3
15	Einnahmen der Kapitalrechnung	221 966	188 487	66,60	-15,1
	davon				
16	Zuweisungen für Investitionen vom Land	200 028	156 347	55,25	-21,8
17	Kreditaufnahme bei Verwaltungen	-	-	-	-
18	sonstige Einnahmen	29 187	40 145	14,19	37,5
19	abzüglich: Zahlungen von gleicher Ebene	7 249	8 006	2,83	10,4
20	Bereinigte Ausgaben	1 463 693	1 465 479	517,84	0,1
	davon				
21	Ausgaben der laufenden Rechnung	1 217 484	1 200 780	424,30	-1,4
	davon				
22	Personalausgaben	376 034	391 663	138,40	4,2
23	laufender Sachaufwand	387 514	367 539	129,87	-5,2
24	soziale Leistungen	380 234	404 472	142,92	6,4
25	Zinsausgaben	35 111	34 137	12,06	-2,8
26	sonstige Ausgaben	440 546	406 246	143,55	-7,8
27	abzüglich: Zahlungen von gleicher Ebene	401 954	403 276	142,50	0,3
28	Ausgaben der Kapitalrechnung	246 209	264 699	93,53	7,5
	davon				
29	Sachinvestitionen	201 826	243 172	85,93	20,5
	darunter				
30	Baumaßnahmen	163 584	213 070	75,29	30,3
31	Kredittilgungen bei Verwaltungen	-	-	-	-
32	sonstige Ausgaben	51 632	29 533	10,44	-42,8
33	abzüglich: Zahlungen von gleicher Ebene	7 249	8 006	2,83	10,4
34	Finanzierungssaldo	12 871	-20 125	-7,11	x

1.1.4 Einnahmen und Ausgaben der Verwaltungsverbandshaushalte des Freistaates Sachsen

Lfd. Nr.	Art der Einnahmen/Ausgaben	2002	2003		Veränderung zum Vorjahr
		1 000 €	€/Einw.	%	
01	Bereinigte Einnahmen	558	559	8,76	0,1
	davon				
02	Einnahmen der laufenden Rechnung	535	547	8,57	2,3
	davon				
03	Steuern (netto)	-	-	-	-
	darunter				
04	Gemeindeanteil an der Einkommensteuer	-	-	-	-
05	Gemeindeanteil an der Umsatzsteuer	-	-	-	-
06	Gewerbsteuer (netto)	-	-	-	-
07	Grundsteuer A und B	-	-	-	-
08	Schlüsselzuweisungen vom Land	-	-	-	-
09	Bedarfs- und sonst. allgem. Zuweis. v. Land	-	5	0,08	x
10	Erstattungen und laufende Zuweis. v. Land	6	7	0,12	31,9
11	Erstattungen und laufende Zuweis. v. Bund	-	-	-	-
12	Gebühren, zweckgebundene Abgaben	292	302	4,73	3,1
13	sonstige Einnahmen	7 055	7 164	112,29	1,6
14	abzüglich: Zahlungen von gleicher Ebene	6 818	6 931	108,64	1,7
15	Einnahmen der Kapitalrechnung	24	12	0,19	-48,4
	davon				
16	Zuweisungen für Investitionen vom Land	-	-	-	-
17	Kreditaufnahme bei Verwaltungen	-	-	-	-
18	sonstige Einnahmen	116	119	1,86	2,0
19	abzüglich: Zahlungen von gleicher Ebene	93	106	1,67	14,8
20	Bereinigte Ausgaben	304	481	7,54	58,5
	davon				
21	Ausgaben der laufenden Rechnung	226	436	6,83	92,4
	davon				
22	Personalausgaben	6 097	6 374	99,90	4,5
23	laufender Sachaufwand	873	907	14,22	3,9
24	soziale Leistungen	-	-	-	-
25	Zinsausgaben	16	18	0,29	15,5
26	sonstige Ausgaben	58	67	1,06	15,9
27	abzüglich: Zahlungen von gleicher Ebene	6 818	6 931	108,64	1,7
28	Ausgaben der Kapitalrechnung	77	46	0,72	-40,9
	davon				
29	Sachinvestitionen	170	152	2,38	-10,5
	darunter				
30	Baumaßnahmen	25	43	0,67	73,5
31	Kredittilgungen bei Verwaltungen	-	-	-	-
32	sonstige Ausgaben	-	-	-	-
33	abzüglich: Zahlungen von gleicher Ebene	93	106	1,67	14,8
34	Finanzierungssaldo	255	78	1,22	x

1.1.5 Einnahmen und Ausgaben des Landeswohlfahrtsverbandes des Freistaates Sachsen

Lfd. Nr.	Art der Einnahmen/Ausgaben	2002	2003		Veränderung zum Vorjahr
		1 000 €	€/Einw.	%	
01	Bereinigte Einnahmen	80 435	104 654	24,15	30,1
	davon				
02	Einnahmen der laufenden Rechnung	80 435	104 653	24,15	30,1
	davon				
03	Steuern (netto)	-	-	-	-
	darunter				
04	Gemeindeanteil an der Einkommensteuer	-	-	-	-
05	Gemeindeanteil an der Umsatzsteuer	-	-	-	-
06	Gewerbsteuer (netto)	-	-	-	-
07	Grundsteuer A und B	-	-	-	-
08	Schlüsselzuweisungen vom Land	-	-	-	-
09	Bedarfs- und sonst. allgem. Zuweis. v. Land	-	-	-	-
10	Erstattungen und laufende Zuweis. v. Land	238	8 490	1,96	x
11	Erstattungen und laufende Zuweis. v. Bund	3 216	2 909	0,67	-9,5
12	Gebühren, zweckgebundene Abgaben	-	-	-	-
13	sonstige Einnahmen	415 280	469 455	108,31	13,0
14	abzüglich: Zahlungen von gleicher Ebene	338 299	376 202	86,80	11,2
15	Einnahmen der Kapitalrechnung	-	1	0,00	x
	davon				
16	Zuweisungen für Investitionen vom Land	-	-	-	-
17	Kreditaufnahme bei Verwaltungen	-	-	-	-
18	sonstige Einnahmen	-	1	0,00	x
19	abzüglich: Zahlungen von gleicher Ebene	-	-	-	-
20	Bereinigte Ausgaben	81 205	80 418	18,55	-1,0
	davon				
21	Ausgaben der laufenden Rechnung	81 106	80 281	18,52	-1,0
	davon				
22	Personalausgaben	7 533	8 068	1,86	7,1
23	laufender Sachaufwand	1 052	1 106	0,26	5,2
24	soziale Leistungen	382 742	416 680	96,14	8,9
25	Zinsausgaben	1 160	1 087	0,25	-6,2
26	sonstige Ausgaben	26 918	29 541	6,82	9,7
27	abzüglich: Zahlungen von gleicher Ebene	338 299	376 202	86,80	11,2
28	Ausgaben der Kapitalrechnung	100	137	0,03	37,9
	davon				
29	Sachinvestitionen	100	137	0,03	37,9
	darunter				
30	Baumaßnahmen	-	-	-	-
31	Kredittilgungen bei Verwaltungen	-	-	-	-
32	sonstige Ausgaben	-	-	-	-
33	abzüglich: Zahlungen von gleicher Ebene	-	-	-	-
34	Finanzierungssaldo	-770	24 236	5,59	x

1.2 Einnahmen und Ausgaben der Zweckverbände mit kameralistischem Rechnungswesen des Freistaates Sachsen

Lfd. Nr.	Art der Einnahmen/Ausgaben	2002	2003		Veränderung zum Vorjahr
		1 000 €	€/Einw.	%	
01	Bereinigte Einnahmen	557 678	608 509	-	9,1
	davon				
02	Einnahmen der laufenden Rechnung	442 655	514 688	-	16,3
	davon				
03	Steuern (netto)	0	-	-	x
	darunter				
04	Gemeindeanteil an der Einkommensteuer	-	-	-	-
05	Gemeindeanteil an der Umsatzsteuer	-	-	-	-
06	Gewerbesteuer (netto)	-	-	-	-
07	Grundsteuer A und B	-	-	-	-
08	Schlüsselzuweisungen vom Land	-	-	-	-
09	Bedarfs- und sonst. allgem. Zuweis. v. Land	10 586	94 264	-	790,5
10	Erstattungen und laufende Zuweis. v. Land	265 973	256 913	-	-3,4
11	Erstattungen und laufende Zuweis. v. Bund	43 371	40 879	-	-5,7
12	Gebühren, zweckgebundene Abgaben	84 410	86 809	-	2,8
13	sonstige Einnahmen	106 710	98 580	-	-7,6
14	abzüglich: Zahlungen von gleicher Ebene	68 395	62 758	-	-8,2
15	Einnahmen der Kapitalrechnung	115 023	93 822	-	-18,4
	davon				
16	Zuweisungen für Investitionen vom Land	57 605	49 281	-	-14,4
17	Kreditaufnahme bei Verwaltungen	3 836	1 177	-	-69,3
18	sonstige Einnahmen	70 025	53 379	-	-23,8
19	abzüglich: Zahlungen von gleicher Ebene	16 443	10 015	-	-39,1
20	Bereinigte Ausgaben	498 850	566 673	-	13,6
	davon				
21	Ausgaben der laufenden Rechnung	372 644	464 410	-	24,6
	davon				
22	Personalausgaben	27 042	27 774	-	2,7
23	laufender Sachaufwand	57 602	137 424	-	138,6
24	soziale Leistungen	-	-	-	-
25	Zinsausgaben	20 938	18 347	-	-12,4
26	sonstige Ausgaben	335 458	343 622	-	2,4
27	abzüglich: Zahlungen von gleicher Ebene	68 395	62 758	-	-8,2
28	Ausgaben der Kapitalrechnung	126 205	102 263	-	-19,0
	davon				
29	Sachinvestitionen	125 731	90 502	-	-28,0
	darunter				
30	Baumaßnahmen	117 666	81 470	-	-30,8
31	Kredittilgungen bei Verwaltungen	1 057	1 518	-	43,5
32	sonstige Ausgaben	15 860	20 257	-	27,7
33	abzüglich: Zahlungen von gleicher Ebene	16 443	10 015	-	-39,1
34	Finanzierungssaldo	58 828	41 837	-	x

2.1 Einnahmen und Ausgaben der öffentlichen Kommunalhaushalte des Freistaates Sachsen nach Größenklassen

Lfd. Nr.	Art der Einnahmen/Ausgaben	Gemeinden und Gemeinde- verbände	Davon			
			Kreisfreie Städte	kreisange- hörige Gemeinden		
					20 000 - 50 000	10 000 - 20 000
1 000 €						
01	Bereinigte Einnahmen	7 864 333	3 031 582	3 282 182	748 552	743 500
	davon					
02	Einnahmen der laufenden Rechnung	6 342 379	2 522 901	2 457 410	576 424	543 385
	davon					
03	Steuern (netto)	1 445 243	688 742	756 493	177 573	184 590
	darunter					
04	Gemeindeanteil an der Einkommensteuer	334 813	143 356	191 457	47 322	45 201
05	Gemeindeanteil an der Umsatzsteuer	141 620	70 534	71 087	18 886	19 581
06	Gewerbesteuer (netto)	546 175	284 395	261 781	59 836	66 520
07	Grundsteuer A und B	405 259	182 586	222 673	49 037	51 016
08	Schlüsselzuweisungen vom Land	2 559 667	1 078 609	848 306	212 655	193 285
09	Bedarfs- und sonst. allgem. Zuweis. v. Land	209 186	83 240	30 535	5 922	6 850
10	Erstattungen und laufende Zuweis. v. Land	569 547	151 364	225 320	50 406	43 877
11	Erstattungen und laufende Zuweis. v. Bund	14 584	4 761	4 640	445	649
12	Gebühren, zweckgebundene Abgaben	558 740	182 973	166 138	46 865	31 564
13	sonstige Einnahmen	1 859 008	356 473	489 905	94 920	94 924
14	abzüglich: Zahlungen von gleicher Ebene	873 596	23 261	63 927	12 362	12 354
15	Einnahmen der Kapitalrechnung	1 521 953	508 681	824 772	172 128	200 115
	davon					
16	Zuweisungen für Investitionen vom Land	1 081 369	299 234	625 788	112 550	163 043
17	Kreditaufnahme bei Verwaltungen	3 785	-	3 785	1 338	2 447
18	sonstige Einnahmen	461 012	209 858	210 889	62 736	38 770
19	abzüglich: Zahlungen von gleicher Ebene	24 213	411	15 690	4 497	4 146
20	Bereinigte Ausgaben	7 912 235	3 163 209	3 202 647	735 127	739 613
	davon					
21	Ausgaben der laufenden Rechnung	5 947 618	2 489 573	2 176 549	529 657	479 513
	davon					
22	Personalausgaben	2 132 272	852 104	874 063	211 053	186 662
23	laufender Sachaufwand	1 376 720	464 244	542 924	127 168	114 427
24	soziale Leistungen	1 198 944	377 500	292	5	195
25	Zinsausgaben	277 060	120 214	121 604	28 380	29 333
26	sonstige Ausgaben	1 836 218	698 772	701 592	175 413	161 250
27	abzüglich: Zahlungen von gleicher Ebene	873 596	23 261	63 927	12 362	12 354
28	Ausgaben der Kapitalrechnung	1 964 617	673 636	1 026 098	205 470	260 100
	davon					
29	Sachinvestitionen	1 666 860	514 072	909 326	156 614	235 108
	darunter					
30	Baumaßnahmen	1 467 196	444 615	809 467	135 428	208 433
31	Kreditilgungen bei Verwaltungen	4 110	391	3 719	-	2 783
32	sonstige Ausgaben	317 861	159 583	128 744	53 353	26 356
33	abzüglich: Zahlungen von gleicher Ebene	24 213	411	15 690	4 497	4 146
34	Finanzierungssaldo	-47 902	-131 627	79 535	13 425	3 887

Davon							Zweck- verbände	Lfd. Nr.
davon mit ... bis unter ... Einwohnern				Landkreis- haushalte	Verwaltungs- verbands- haushalte	Landes- wohlfahrts- verband		
5 000 - 10 000	3 000 - 5 000	1 000 - 3 000	unter 1 000					
1 000 €								
725 612	603 750	451 462	9 307	1 445 355	559	104 654	608 509	01
548 582	444 639	338 104	6 277	1 256 868	547	104 653	514 688	02
163 509	131 402	97 787	1 632	8	-	-	-	03
42 322	32 213	23 907	491	-	-	-	-	04
13 892	11 208	7 421	99	-	-	-	-	05
55 497	45 918	33 628	381	-	-	-	-	06
49 858	40 539	31 581	642	-	-	-	-	07
193 883	146 023	100 641	1 820	632 752	-	-	-	08
13 346	2 977	1 437	2	95 407	5	-	94 264	09
49 397	44 270	36 714	655	184 366	7	8 490	256 913	10
1 157	1 306	1 054	30	2 273	-	2 909	40 879	11
36 594	28 086	22 646	384	209 327	302	-	86 809	12
108 669	103 611	85 819	1 961	536 010	7 164	469 455	98 580	13
17 973	13 036	7 994	208	403 276	6 931	376 202	62 758	14
177 030	159 111	113 359	3 030	188 487	12	1	93 822	15
135 801	119 091	93 084	2 218	156 347	-	-	49 281	16
-	-	-	-	-	-	-	1 177	17
43 672	43 491	21 389	832	40 145	119	1	53 379	18
2 443	3 471	1 114	20	8 006	106	-	10 015	19
691 457	590 332	436 957	9 161	1 465 479	481	80 418	566 673	20
474 430	388 328	298 991	5 631	1 200 780	436	80 281	464 410	21
195 056	167 746	111 883	1 664	391 663	6 374	8 068	27 774	22
120 760	102 302	76 629	1 638	367 539	907	1 106	137 424	23
37	40	16	-	404 472	-	416 680	-	24
29 793	19 948	13 847	303	34 137	18	1 087	18 347	25
146 757	111 328	104 610	2 234	406 246	67	29 541	343 622	26
17 973	13 036	7 994	208	403 276	6 931	376 202	62 758	27
217 027	202 005	137 966	3 530	264 699	46	137	102 263	28
194 910	187 641	131 515	3 539	243 172	152	137	90 502	29
175 177	168 895	118 229	3 306	213 070	43	-	81 470	30
-	287	649	-	-	-	-	1 518	31
24 560	17 548	6 917	11	29 533	-	-	20 257	32
2 443	3 471	1 114	20	8 006	106	-	10 015	33
34 155	13 418	14 505	146	-20 125	78	24 236	41 837	34

2.2 Einnahmen und Ausgaben der öffentlichen Kommunalhaushalte des Freistaates Sachsen nach Einzelplänen

Lfd. Nr.	Art der Einnahmen/Ausgaben	Einzelplan			
		0 bis 9	0	1	2
		Gesamt- haushalt	Allgemeine Verwaltung	Öffentliche Sicherheit und Ordnung	Schulen
		1 000 €			
01	Bereinigte Einnahmen	7 864 333	174 701	613 644	157 603
	davon				
02	Einnahmen der laufenden Rechnung	6 342 379	125 654	293 833	50 730
	davon				
03	Steuern (netto)	1 445 243	-	-	-
	darunter				
04	Gemeindeanteil an der Einkommensteuer	334 813	-	-	-
05	Gemeindeanteil an der Umsatzsteuer	141 620	-	-	-
06	Gewerbesteuer (netto)	546 175	-	-	-
07	Grundsteuer A und B	405 259	-	-	-
08	Schlüsselzuweisungen vom Land	2 559 667	-	-	-
09	Bedarfs- und sonst. allgem. Zuweis. v. Land	209 186	-	17 316	-
10	Erstattungen und laufende Zuweis. v. Land	569 547	4 274	99 116	3 164
11	Erstattungen und laufende Zuweis. v. Bund	14 584	1 722	2 483	384
12	Gebühren, zweckgebundene Abgaben	558 740	17 559	87 797	7 063
13	sonstige Einnahmen	1 859 008	126 426	92 541	43 098
14	abzüglich: Zahlungen von gleicher Ebene	873 596	24 326	5 421	2 979
15	Einnahmen der Kapitalrechnung	1 521 953	49 047	319 811	106 873
	davon				
16	Zuweisungen für Investitionen vom Land	1 081 369	7 914	290 619	102 160
17	Kreditaufnahme bei Verwaltungen	3 785	-	-	-
18	sonstige Einnahmen	461 012	45 110	31 016	5 833
19	abzüglich: Zahlungen von gleicher Ebene	24 213	3 977	1 824	1 120
20	Bereinigte Ausgaben	7 912 235	837 738	875 342	640 301
	davon				
21	Ausgaben der laufenden Rechnung	5 947 618	773 294	463 820	433 807
	davon				
22	Personalausgaben	2 132 272	557 693	289 496	125 055
23	laufender Sachaufwand	1 376 720	216 005	136 385	301 149
24	soziale Leistungen	1 198 944	-	54	-
25	Zinsausgaben	277 060	-	-	-
26	sonstige Ausgaben	1 836 218	23 923	43 306	10 582
27	abzüglich: Zahlungen von gleicher Ebene	873 596	24 326	5 421	2 979
28	Ausgaben der Kapitalrechnung	1 964 617	64 443	411 522	206 495
	davon				
29	Sachinvestitionen	1 666 860	62 462	388 436	204 788
	darunter				
30	Baumaßnahmen	1 467 196	31 154	350 874	169 554
31	Kredittilgungen bei Verwaltungen	4 110	-	-	-
32	sonstige Ausgaben	317 861	5 958	24 910	2 827
33	abzüglich: Zahlungen von gleicher Ebene	24 213	3 977	1 824	1 120
34	Finanzierungssaldo	-47 902	-663 037	-261 698	-482 698

Einzelplan							Lfd. Nr.
3	4	5	6	7	8	9	
Wissen- schaft, Forschung, Kulturpflege	Soziale Sicherung	Gesundheit, Sport, Erholung	Bau- und Wohnungs- wesen, Verkehr	Öff. Einrich- tungen, Wirtschafts- förderung	Wirtschaftliche Unternehmen, allgem. Grund-/ Sondervermögen	Allgemeine Finanz- wirtschaft	
1 000 €							
106 418	635 740	196 981	609 206	394 717	517 767	4 457 555	01
79 568	616 137	117 734	178 191	279 809	324 222	4 276 502	02
-	-	-	-	-	-	1 445 243	03
-	-	-	-	-	-	334 813	04
-	-	-	-	-	-	141 620	05
-	-	-	-	-	-	546 175	06
-	-	-	-	-	-	405 259	07
-	-	-	-	-	-	2 559 667	08
-	-	-	-	-	-	191 871	09
23 497	333 526	8 308	90 496	6 183	983	-	10
985	5 887	911	713	1 083	414	-	11
21 347	78 349	66 504	52 069	219 354	8 699	-	12
35 653	254 837	43 065	36 562	55 882	314 386	856 558	13
1 915	56 462	1 054	1 649	2 693	261	776 837	14
26 850	19 604	79 247	431 015	114 907	193 545	181 052	15
16 008	16 199	36 703	350 450	67 474	17 404	176 437	16
-	-	-	-	-	-	3 785	17
11 694	3 846	42 994	87 897	50 732	176 709	5 179	18
852	441	450	7 332	3 299	568	4 349	19
415 339	2 216 111	439 685	1 079 367	679 899	390 793	337 659	20
349 803	2 148 130	312 341	454 700	486 737	192 265	332 720	21
132 156	490 194	134 932	239 039	154 631	9 075	-	22
53 493	89 042	95 860	195 897	199 791	77 179	11 920	23
-	1 198 890	-	-	-	-	-	24
-	-	-	-	-	-	277 060	25
166 070	426 466	82 602	21 413	135 008	106 272	820 577	26
1 915	56 462	1 054	1 649	2 693	261	776 837	27
65 536	67 981	127 345	624 667	193 162	198 527	4 939	28
52 610	43 611	79 007	589 636	142 120	104 190	-	29
47 703	39 843	70 712	574 487	127 840	55 027	-	30
-	-	-	-	-	-	4 110	31
13 779	24 811	48 788	42 363	54 341	94 905	5 179	32
852	441	450	7 332	3 299	568	4 349	33
-308 922	-1 580 371	-242 704	-470 161	-285 183	126 975	4 119 895	34

2.2.1 Einnahmen und Ausgaben der Kreisfreien Städte des Freistaates Sachsen nach Einzelplänen

Lfd. Nr.	Art der Einnahmen/Ausgaben	Einzelplan			
		0 bis 9	0	1	2
		Gesamt- haushalt	Allgemeine Verwaltung	Öffentliche Sicherheit und Ordnung	Schulen
		1 000 €			
01	Bereinigte Einnahmen	3 031 582	92 022	110 342	51 421
	davon				
02	Einnahmen der laufenden Rechnung	2 522 901	58 515	70 903	18 701
	davon				
03	Steuern (netto)	688 742	-	-	-
	darunter				
04	Gemeindeanteil an der Einkommensteuer	143 356	-	-	-
05	Gemeindeanteil an der Umsatzsteuer	70 534	-	-	-
06	Gewerbesteuer (netto)	284 395	-	-	-
07	Grundsteuer A und B	182 586	-	-	-
08	Schlüsselzuweisungen vom Land	1 078 609	-	-	-
09	Bedarfs- und sonst. allgem. Zuweis. v. Land	83 240	-	-	-
10	Erstattungen und laufende Zuweis. v. Land	151 364	1 424	13 583	180
11	Erstattungen und laufende Zuweis. v. Bund	4 761	836	306	236
12	Gebühren, zweckgebundene Abgaben	182 973	2 106	31 308	1 670
13	sonstige Einnahmen	356 473	56 463	27 220	16 822
14	abzüglich: Zahlungen von gleicher Ebene	23 261	2 313	1 515	207
15	Einnahmen der Kapitalrechnung	508 681	33 506	39 439	32 720
	davon				
16	Zuweisungen für Investitionen vom Land	299 234	2 396	34 772	30 402
17	Kreditaufnahme bei Verwaltungen	-	-	-	-
18	sonstige Einnahmen	209 858	31 115	4 667	2 318
19	abzüglich: Zahlungen von gleicher Ebene	411	4	-	-
20	Bereinigte Ausgaben	3 163 209	305 732	239 157	211 056
	davon				
21	Ausgaben der laufenden Rechnung	2 489 573	286 014	159 577	154 735
	davon				
22	Personalausgaben	852 104	204 263	129 219	45 594
23	laufender Sachaufwand	464 244	77 641	28 923	105 466
24	soziale Leistungen	377 500	-	-	-
25	Zinsausgaben	120 214	-	-	-
26	sonstige Ausgaben	698 772	6 424	2 950	3 882
27	abzüglich: Zahlungen von gleicher Ebene	23 261	2 313	1 515	207
28	Ausgaben der Kapitalrechnung	673 636	19 717	79 579	56 321
	davon				
29	Sachinvestitionen	514 072	16 680	73 526	55 986
	darunter				
30	Baumaßnahmen	444 615	5 295	66 530	45 861
31	Kredittilgungen bei Verwaltungen	391	-	-	-
32	sonstige Ausgaben	159 583	3 042	6 054	335
33	abzüglich: Zahlungen von gleicher Ebene	411	4	-	-
34	Finanzierungssaldo	-131 627	-213 710	-128 815	-159 634

Einzelplan							Lfd. Nr.
3	4	5	6	7	8	9	
Wissen- schaft, Forschung, Kulturpflege	Soziale Sicherung	Gesundheit, Sport, Erholung	Bau- und Wohnungs- wesen, Verkehr	Öff. Einrich- tungen, Wirtschafts- förderung	Wirtschaftliche Unternehmen, allgem. Grund-/ Sondervermögen	Allgemeine Finanz- wirtschaft	
1 000 €							
51 671	190 104	78 880	204 650	96 420	177 881	1 978 191	01
38 845	176 732	45 579	56 327	64 480	95 799	1 897 019	02
-	-	-	-	-	-	688 742	03
-	-	-	-	-	-	143 356	04
-	-	-	-	-	-	70 534	05
-	-	-	-	-	-	284 395	06
-	-	-	-	-	-	182 586	07
-	-	-	-	-	-	1 078 609	08
-	-	-	-	-	-	83 240	09
15 651	104 060	3 119	10 904	2 398	44	-	10
751	1 779	298	544	8	2	-	11
10 722	21 833	29 662	31 993	53 581	97	-	12
11 720	67 184	13 159	12 893	8 917	95 655	46 441	13
-	18 124	659	8	424	-	12	14
12 826	13 372	33 301	148 323	31 939	82 083	81 172	15
3 389	11 991	3 073	102 931	27 436	2 312	80 533	16
-	-	-	-	-	-	-	17
9 437	1 381	30 228	45 799	4 503	79 771	639	18
-	-	-	407	-	-	-	19
280 627	805 177	196 909	432 101	178 448	215 391	298 612	20
240 487	772 479	151 986	215 138	100 222	111 204	297 731	21
74 851	181 603	70 366	123 449	21 691	1 068	-	22
27 999	30 567	30 684	79 000	54 431	22 356	7 178	23
-	377 500	-	-	-	-	-	24
-	-	-	-	-	-	120 214	25
137 637	200 932	51 595	12 697	24 523	87 780	170 351	26
-	18 124	659	8	424	-	12	27
40 140	32 698	44 923	216 963	78 226	104 187	881	28
31 843	21 691	8 742	207 789	57 610	40 207	-	29
29 587	20 737	6 339	200 701	54 248	15 318	-	30
-	-	-	-	-	-	391	31
8 297	11 008	36 181	9 581	20 616	63 981	490	32
-	-	-	407	-	-	-	33
-228 956	-615 073	-118 029	-227 451	-82 028	-37 510	1 679 579	34

2.2.2 Einnahmen und Ausgaben der kreisangehörigen Gemeinden des Freistaates Sachsen nach Einzelplänen

Lfd. Nr.	Art der Einnahmen/Ausgaben	Einzelplan			
		0 bis 9	0	1	2
		Gesamt- haushalt	Allgemeine Verwaltung	Öffentliche Sicherheit und Ordnung	Schulen
		1 000 €			
01	Bereinigte Einnahmen	3 282 182	52 403	310 397	50 101
	davon				
02	Einnahmen der laufenden Rechnung	2 457 410	40 703	65 233	13 783
	davon				
03	Steuern (netto)	756 493	-	-	-
	darunter				
04	Gemeindeanteil an der Einkommensteuer	191 457	-	-	-
05	Gemeindeanteil an der Umsatzsteuer	71 087	-	-	-
06	Gewerbesteuer (netto)	261 781	-	-	-
07	Grundsteuer A und B	222 673	-	-	-
08	Schlüsselzuweisungen vom Land	848 306	-	-	-
09	Bedarfs- und sonst. allgem. Zuweis. v. Land	30 535	-	1 981	-
10	Erstattungen und laufende Zuweis. v. Land	225 320	1 960	18 751	1 532
11	Erstattungen und laufende Zuweis. v. Bund	4 640	643	961	27
12	Gebühren, zweckgebundene Abgaben	166 138	4 044	15 720	2 335
13	sonstige Einnahmen	489 905	55 702	30 366	12 308
14	abzüglich: Zahlungen von gleicher Ebene	63 927	21 645	2 545	2 420
15	Einnahmen der Kapitalrechnung	824 772	11 700	245 164	36 318
	davon				
16	Zuweisungen für Investitionen vom Land	625 788	4 953	223 273	34 528
17	Kreditaufnahme bei Verwaltungen	3 785	-	-	-
18	sonstige Einnahmen	210 889	6 842	22 978	1 935
19	abzüglich: Zahlungen von gleicher Ebene	15 690	95	1 087	145
20	Bereinigte Ausgaben	3 202 647	349 338	417 993	241 478
	davon				
21	Ausgaben der laufenden Rechnung	2 176 549	327 659	129 224	150 363
	davon				
22	Personalausgaben	874 063	250 179	65 383	50 757
23	laufender Sachaufwand	542 924	82 796	53 555	97 295
24	soziale Leistungen	292	-	54	-
25	Zinsausgaben	121 604	-	-	-
26	sonstige Ausgaben	701 592	16 329	12 778	4 731
27	abzüglich: Zahlungen von gleicher Ebene	63 927	21 645	2 545	2 420
28	Ausgaben der Kapitalrechnung	1 026 098	21 679	288 769	91 115
	davon				
29	Sachinvestitionen	909 326	19 284	275 443	89 731
	darunter				
30	Baumaßnahmen	809 467	7 140	248 868	76 276
31	Kredittilgungen bei Verwaltungen	3 719	-	-	-
32	sonstige Ausgaben	128 744	2 491	14 414	1 529
33	abzüglich: Zahlungen von gleicher Ebene	15 690	95	1 087	145
34	Finanzierungssaldo	79 535	-296 935	-107 597	-191 378

Einzelplan							Lfd. Nr.
3	4	5	6	7	8	9	
Wissen- schaft, Forschung, Kulturpflege	Soziale Sicherung	Gesundheit, Sport, Erholung	Bau- und Wohnungs- wesen, Verkehr	Öff. Einrich- tungen, Wirtschafts- förderung	Wirtschaftliche Unternehmen, allgem. Grund-/ Sondervermögen	Allgemeine Finanz- wirtschaft	
1 000 €							
41 298	224 457	57 667	311 411	164 225	321 369	1 748 854	01
28 387	218 507	37 534	84 485	91 615	220 243	1 656 921	02
-	-	-	-	-	-	756 493	03
-	-	-	-	-	-	191 457	04
-	-	-	-	-	-	71 087	05
-	-	-	-	-	-	261 781	06
-	-	-	-	-	-	222 673	07
-	-	-	-	-	-	848 306	08
-	-	-	-	-	-	28 554	09
5 280	142 710	756	52 138	1 254	939	-	10
209	685	613	167	925	412	-	11
6 014	53 973	12 158	11 672	51 676	8 547	-	12
18 411	41 732	24 402	22 042	39 249	210 573	35 119	13
1 527	20 593	394	1 534	1 490	228	11 551	14
12 911	5 951	20 133	226 926	72 610	101 125	91 934	15
11 773	4 173	16 830	194 144	33 606	14 030	88 477	16
-	-	-	-	-	-	3 785	17
1 967	2 218	3 592	38 382	41 907	87 493	3 574	18
830	440	289	5 600	2 903	397	3 903	19
94 126	442 197	139 372	514 554	316 682	160 790	526 116	20
72 579	417 189	94 517	176 304	212 974	73 162	522 576	21
39 410	223 795	33 771	83 424	120 038	7 305	-	22
20 847	43 211	41 931	87 907	59 445	51 930	4 006	23
-	238	-	-	-	-	-	24
-	-	-	-	-	-	121 604	25
13 850	170 537	19 209	6 506	34 981	14 155	408 517	26
1 527	20 593	394	1 534	1 490	228	11 551	27
21 547	25 008	44 855	338 250	103 707	87 628	3 541	28
18 795	21 207	38 561	312 531	74 876	58 898	-	29
16 820	18 466	35 109	306 236	64 341	36 212	-	30
-	-	-	-	-	-	3 719	31
3 581	4 241	6 582	31 319	31 734	29 127	3 725	32
830	440	289	5 600	2 903	397	3 903	33
-52 828	-217 739	-81 705	-203 143	-152 457	160 579	1 222 738	34

2.2.2.1 Einnahmen und Ausgaben der kreisangehörigen Gemeinden mit 20 000 bis unter 50 000 Einwohnern nach Einzelplänen

Lfd. Nr.	Art der Einnahmen/Ausgaben	Einzelplan			
		0 bis 9	0	1	2
		Gesamt- haushalt	Allgemeine Verwaltung	Öffentliche Sicherheit und Ordnung	Schulen
		1 000 €			
01	Bereinigte Einnahmen	748 552	14 171	53 192	14 118
	davon				
02	Einnahmen der laufenden Rechnung	576 424	10 893	19 068	3 767
	davon				
03	Steuern (netto)	177 573	-	-	-
	darunter				
04	Gemeindeanteil an der Einkommensteuer	47 322	-	-	-
05	Gemeindeanteil an der Umsatzsteuer	18 886	-	-	-
06	Gewerbesteuer (netto)	59 836	-	-	-
07	Grundsteuer A und B	49 037	-	-	-
08	Schlüsselzuweisungen vom Land	212 655	-	-	-
09	Bedarfs- und sonst. allgem. Zuweis. v. Land	5 922	-	67	-
10	Erstattungen und laufende Zuweis. v. Land	50 406	506	7 852	357
11	Erstattungen und laufende Zuweis. v. Bund	445	117	60	9
12	Gebühren, zweckgebundene Abgaben	46 865	859	4 772	646
13	sonstige Einnahmen	94 920	11 083	6 713	3 009
14	abzüglich: Zahlungen von gleicher Ebene	12 362	1 672	395	254
15	Einnahmen der Kapitalrechnung	172 128	3 278	34 124	10 350
	davon				
16	Zuweisungen für Investitionen vom Land	112 550	347	29 922	10 145
17	Kreditaufnahme bei Verwaltungen	1 338	-	-	-
18	sonstige Einnahmen	62 736	2 932	4 492	230
19	abzüglich: Zahlungen von gleicher Ebene	4 497	-	290	25
20	Bereinigte Ausgaben	735 127	76 399	77 152	70 166
	davon				
21	Ausgaben der laufenden Rechnung	529 657	72 807	37 425	39 977
	davon				
22	Personalausgaben	211 053	55 039	22 100	14 052
23	laufender Sachaufwand	127 168	18 779	12 651	25 951
24	soziale Leistungen	5	-	-	-
25	Zinsausgaben	28 380	-	-	-
26	sonstige Ausgaben	175 413	661	3 069	228
27	abzüglich: Zahlungen von gleicher Ebene	12 362	1 672	395	254
28	Ausgaben der Kapitalrechnung	205 470	3 592	39 728	30 189
	davon				
29	Sachinvestitionen	156 614	3 391	31 723	29 403
	darunter				
30	Baumaßnahmen	135 428	860	26 816	25 014
31	Kredittilgungen bei Verwaltungen	-	-	-	-
32	sonstige Ausgaben	53 353	201	8 294	812
33	abzüglich: Zahlungen von gleicher Ebene	4 497	-	290	25
34	Finanzierungssaldo	13 425	-62 227	-23 960	-56 048

Einzelplan							Lfd. Nr.
3	4	5	6	7	8	9	
Wissen- schaft, Forschung, Kulturpflege	Soziale Sicherung	Gesundheit, Sport, Erholung	Bau- und Wohnungs- wesen, Verkehr	Öff. Einrich- tungen, Wirtschafts- förderung	Wirtschaftliche Unternehmen, allgem. Grund-/ Sondervermögen	Allgemeine Finanz- wirtschaft	
1 000 €							
8 085	48 847	9 450	65 319	31 231	79 423	424 715	01
7 025	48 352	5 776	16 035	19 952	42 411	403 145	02
-	-	-	-	-	-	177 573	03
-	-	-	-	-	-	47 322	04
-	-	-	-	-	-	18 886	05
-	-	-	-	-	-	59 836	06
-	-	-	-	-	-	49 037	07
-	-	-	-	-	-	212 655	08
-	-	-	-	-	-	5 855	09
1 598	32 447	69	7 046	210	322	-	10
13	154	45	11	35	-	-	11
2 015	10 913	2 002	6 746	18 111	802	-	12
4 277	12 835	3 681	2 288	2 032	41 301	7 702	13
879	7 997	21	55	436	14	640	14
1 060	495	3 675	49 284	11 279	37 012	21 570	15
815	328	3 091	41 198	2 898	3 971	19 836	16
-	-	-	-	-	-	1 338	17
1 054	209	584	11 397	8 381	33 056	401	18
809	42	-	3 312	-	15	4	19
30 230	102 437	36 221	124 729	51 465	43 482	122 846	20
25 775	99 120	26 975	52 748	39 004	13 411	122 415	21
13 076	53 569	7 087	28 402	16 860	868	-	22
6 059	8 678	10 624	22 898	12 272	8 399	858	23
-	5	-	-	-	-	-	24
-	-	-	-	-	-	28 380	25
7 518	44 865	9 285	1 503	10 308	4 157	93 818	26
879	7 997	21	55	436	14	640	27
4 455	3 317	9 246	71 980	12 462	30 071	431	28
3 822	2 157	7 681	55 630	9 643	13 163	-	29
3 284	1 667	7 190	54 116	8 949	7 532	-	30
-	-	-	-	-	-	-	31
1 442	1 202	1 564	19 662	2 818	16 923	435	32
809	42	-	3 312	-	15	4	33
-22 145	-53 591	-26 771	-59 409	-20 235	35 941	301 870	34

2.2.2.2 Einnahmen und Ausgaben der kreisangehörigen Gemeinden mit 10 000 bis unter 20 000 Einwohnern nach Einzelplänen

Lfd. Nr.	Art der Einnahmen/Ausgaben	Einzelplan			
		0 bis 9	0	1	2
		Gesamt- haushalt	Allgemeine Verwaltung	Öffentliche Sicherheit und Ordnung	Schulen
		1 000 €			
01	Bereinigte Einnahmen	743 500	15 155	71 724	10 259
	davon				
02	Einnahmen der laufenden Rechnung	543 385	10 997	12 926	2 351
	davon				
03	Steuern (netto)	184 590	-	-	-
	darunter				
04	Gemeindeanteil an der Einkommensteuer	45 201	-	-	-
05	Gemeindeanteil an der Umsatzsteuer	19 581	-	-	-
06	Gewerbesteuer (netto)	66 520	-	-	-
07	Grundsteuer A und B	51 016	-	-	-
08	Schlüsselzuweisungen vom Land	193 285	-	-	-
09	Bedarfs- und sonst. allgem. Zuweis. v. Land	6 850	-	873	-
10	Erstattungen und laufende Zuweis. v. Land	43 877	469	2 232	258
11	Erstattungen und laufende Zuweis. v. Bund	649	95	68	5
12	Gebühren, zweckgebundene Abgaben	31 564	950	4 046	551
13	sonstige Einnahmen	94 924	12 991	6 383	2 336
14	abzüglich: Zahlungen von gleicher Ebene	12 354	3 508	676	799
15	Einnahmen der Kapitalrechnung	200 115	4 158	58 798	7 908
	davon				
16	Zuweisungen für Investitionen vom Land	163 043	1 220	55 105	7 136
17	Kreditaufnahme bei Verwaltungen	2 447	-	-	-
18	sonstige Einnahmen	38 770	2 938	3 984	795
19	abzüglich: Zahlungen von gleicher Ebene	4 146	-	291	23
20	Bereinigte Ausgaben	739 613	78 805	97 611	59 524
	davon				
21	Ausgaben der laufenden Rechnung	479 513	69 144	29 493	33 779
	davon				
22	Personalausgaben	186 662	52 955	18 030	11 995
23	laufender Sachaufwand	114 427	18 950	10 282	21 972
24	soziale Leistungen	195	-	54	-
25	Zinsausgaben	29 333	-	-	-
26	sonstige Ausgaben	161 250	746	1 803	612
27	abzüglich: Zahlungen von gleicher Ebene	12 354	3 508	676	799
28	Ausgaben der Kapitalrechnung	260 100	9 661	68 118	25 745
	davon				
29	Sachinvestitionen	235 108	7 555	65 651	25 622
	darunter				
30	Baumaßnahmen	208 433	972	60 262	22 372
31	Kredittilgungen bei Verwaltungen	2 783	-	-	-
32	sonstige Ausgaben	26 356	2 106	2 757	146
33	abzüglich: Zahlungen von gleicher Ebene	4 146	-	291	23
34	Finanzierungssaldo	3 887	-63 650	-25 887	-49 265

Einzelplan							Lfd. Nr.
3	4	5	6	7	8	9	
Wissen- schaft, Forschung, Kulturpflege	Soziale Sicherung	Gesundheit, Sport, Erholung	Bau- und Wohnungs- wesen, Verkehr	Öff. Einrich- tungen, Wirtschafts- förderung	Wirtschaftliche Unternehmen, allgem. Grund-/ Sondervermögen	Allgemeine Finanz- wirtschaft	
1 000 €							
13 680	46 692	11 511	67 610	38 456	54 039	414 374	01
5 660	46 120	6 094	12 902	15 969	40 413	389 952	02
-	-	-	-	-	-	184 590	03
-	-	-	-	-	-	45 201	04
-	-	-	-	-	-	19 581	05
-	-	-	-	-	-	66 520	06
-	-	-	-	-	-	51 016	07
-	-	-	-	-	-	193 285	08
-	-	-	-	-	-	5 978	09
1 775	30 906	142	7 829	145	121	-	10
37	177	27	29	207	4	-	11
853	10 543	3 425	2 193	8 575	428	-	12
3 389	7 680	2 596	2 988	7 124	39 868	9 569	13
393	3 185	96	137	82	8	3 469	14
8 020	573	5 417	54 708	22 487	13 625	24 421	15
7 505	298	4 229	46 105	16 384	692	24 368	16
-	-	-	-	-	-	2 447	17
520	437	1 203	9 187	6 147	12 933	627	18
6	162	15	584	44	-	3 021	19
29 849	95 711	33 588	122 325	80 333	21 786	120 082	20
18 402	91 035	21 604	38 929	45 479	11 369	120 279	21
9 862	40 204	6 394	19 584	26 344	1 294	-	22
5 497	7 545	9 976	17 989	13 728	7 218	1 269	23
-	141	-	-	-	-	-	24
-	-	-	-	-	-	29 333	25
3 436	46 330	5 330	1 494	5 489	2 864	93 146	26
393	3 185	96	137	82	8	3 469	27
11 447	4 676	11 984	83 396	34 854	10 417	-197	28
9 534	3 784	9 960	80 473	24 921	7 609	-	29
8 751	3 345	9 178	78 473	22 488	2 592	-	30
-	-	-	-	-	-	2 783	31
1 919	1 055	2 040	3 507	9 977	2 808	41	32
6	162	15	584	44	-	3 021	33
-16 169	-49 019	-22 077	-54 715	-41 877	32 253	294 292	34

2.2.2.3 Einnahmen und Ausgaben der kreisangehörigen Gemeinden mit 5 000 bis unter 10 000 Einwohnern nach Einzelplänen

Lfd. Nr.	Art der Einnahmen/Ausgaben	Einzelplan			
		0 bis 9	0	1	2
		Gesamt- haushalt	Allgemeine Verwaltung	Öffentliche Sicherheit und Ordnung	<i>Schulen</i>
		1 000 €			
01	Bereinigte Einnahmen	725 612	10 283	62 533	10 999
	davon				
02	Einnahmen der laufenden Rechnung	548 582	7 325	12 655	3 141
	davon				
03	Steuern (netto)	163 509	-	-	-
	darunter				
04	Gemeindeanteil an der Einkommensteuer	42 322	-	-	-
05	Gemeindeanteil an der Umsatzsteuer	13 892	-	-	-
06	Gewerbesteuer (netto)	55 497	-	-	-
07	Grundsteuer A und B	49 858	-	-	-
08	Schlüsselzuweisungen vom Land	193 883	-	-	-
09	Bedarfs- und sonst. allgem. Zuweis. v. Land	13 346	-	308	-
10	Erstattungen und laufende Zuweis. v. Land	49 397	381	3 147	498
11	Erstattungen und laufende Zuweis. v. Bund	1 157	110	178	2
12	Gebühren, zweckgebundene Abgaben	36 594	1 052	4 063	511
13	sonstige Einnahmen	108 669	12 049	5 479	2 605
14	abzüglich: Zahlungen von gleicher Ebene	17 973	6 267	520	475
15	Einnahmen der Kapitalrechnung	177 030	2 958	49 877	7 857
	davon				
16	Zuweisungen für Investitionen vom Land	135 801	2 761	46 121	7 499
17	Kreditaufnahme bei Verwaltungen	-	-	-	-
18	sonstige Einnahmen	43 672	273	4 060	358
19	abzüglich: Zahlungen von gleicher Ebene	2 443	76	304	-
20	Bereinigte Ausgaben	691 457	79 295	80 378	52 324
	davon				
21	Ausgaben der laufenden Rechnung	474 430	74 065	25 592	35 110
	davon				
22	Personalausgaben	195 056	60 211	12 689	10 931
23	laufender Sachaufwand	120 760	18 852	10 889	23 553
24	soziale Leistungen	37	-	-	-
25	Zinsausgaben	29 793	-	-	-
26	sonstige Ausgaben	146 757	1 269	2 535	1 101
27	abzüglich: Zahlungen von gleicher Ebene	17 973	6 267	520	475
28	Ausgaben der Kapitalrechnung	217 027	5 230	54 785	17 215
	davon				
29	Sachinvestitionen	194 910	5 225	53 597	16 958
	darunter				
30	Baumaßnahmen	175 177	3 977	48 093	13 947
31	Kredittilgungen bei Verwaltungen	-	-	-	-
32	sonstige Ausgaben	24 560	81	1 492	256
33	abzüglich: Zahlungen von gleicher Ebene	2 443	76	304	-
34	Finanzierungssaldo	34 155	-69 012	-17 845	-41 326

Einzelplan							Lfd. Nr.
3	4	5	6	7	8	9	
Wissen- schaft, Forschung, Kulturpflege	Soziale Sicherung	Gesundheit, Sport, Erholung	Bau- und Wohnungs- wesen, Verkehr	Öff. Einrich- tungen, Wirtschafts- förderung	Wirtschaftliche Unternehmen, allgem. Grund-/ Sondervermögen	Allgemeine Finanz- wirtschaft	
1 000 €							
8 458	47 681	13 729	70 767	39 148	66 902	395 112	01
6 715	45 974	9 730	17 343	23 730	47 432	374 536	02
-	-	-	-	-	-	163 509	03
-	-	-	-	-	-	42 322	04
-	-	-	-	-	-	13 892	05
-	-	-	-	-	-	55 497	06
-	-	-	-	-	-	49 858	07
-	-	-	-	-	-	193 883	08
-	-	-	-	-	-	13 038	09
1 281	31 432	401	11 739	455	63	-	10
35	107	394	66	197	67	-	11
1 214	10 752	2 708	1 462	12 147	2 684	-	12
4 293	7 766	6 365	4 644	11 620	44 733	9 116	13
107	4 084	139	567	690	115	5 010	14
1 743	1 707	4 000	53 424	15 418	19 469	20 576	15
1 645	1 101	3 401	45 676	5 615	2 381	19 602	16
-	-	-	-	-	-	-	17
98	625	871	8 773	9 981	17 414	1 218	18
-	19	272	1 025	178	326	244	19
16 179	94 213	29 556	116 074	77 497	32 293	113 649	20
13 838	88 498	19 994	34 793	54 756	16 017	111 767	21
7 947	45 730	8 641	15 534	31 625	1 747	-	22
4 687	9 524	8 942	18 118	13 978	11 172	1 045	23
-	37	-	-	-	-	-	24
-	-	-	-	-	-	29 793	25
1 311	37 291	2 550	1 708	9 842	3 213	85 937	26
107	4 084	139	567	690	115	5 010	27
2 341	5 715	9 562	81 281	22 741	16 276	1 882	28
2 253	4 460	7 747	76 921	15 212	12 536	-	29
1 754	3 804	7 071	75 676	12 866	7 990	-	30
-	-	-	-	-	-	-	31
87	1 274	2 087	5 384	7 707	4 065	2 126	32
-	19	272	1 025	178	326	244	33
-7 720	-46 531	-15 827	-45 306	-38 349	34 609	281 463	34

2.2.2.4 Einnahmen und Ausgaben der kreisangehörigen Gemeinden mit 3 000 bis unter 5 000 Einwohnern nach Einzelplänen

Lfd. Nr.	Art der Einnahmen/Ausgaben	Einzelplan			
		0 bis 9	0	1	2
		Gesamt- haushalt	Allgemeine Verwaltung	Öffentliche Sicherheit und Ordnung	Schulen
		1 000 €			
01	Bereinigte Einnahmen	603 750	7 720	72 092	10 358
	davon				
02	Einnahmen der laufenden Rechnung	444 639	7 133	10 591	2 711
	davon				
03	Steuern (netto)	131 402	-	-	-
	darunter				
04	Gemeindeanteil an der Einkommensteuer	32 213	-	-	-
05	Gemeindeanteil an der Umsatzsteuer	11 208	-	-	-
06	Gewerbesteuer (netto)	45 918	-	-	-
07	Grundsteuer A und B	40 539	-	-	-
08	Schlüsselzuweisungen vom Land	146 023	-	-	-
09	Bedarfs- und sonst. allgem. Zuweis. v. Land	2 977	-	335	-
10	Erstattungen und laufende Zuweis. v. Land	44 270	447	2 324	343
11	Erstattungen und laufende Zuweis. v. Bund	1 306	119	248	6
12	Gebühren, zweckgebundene Abgaben	28 086	791	2 175	300
13	sonstige Einnahmen	103 611	13 026	6 021	2 220
14	abzüglich: Zahlungen von gleicher Ebene	13 036	7 250	512	158
15	Einnahmen der Kapitalrechnung	159 111	586	61 501	7 647
	davon				
16	Zuweisungen für Investitionen vom Land	119 091	183	53 244	7 335
17	Kreditaufnahme bei Verwaltungen	-	-	-	-
18	sonstige Einnahmen	43 491	409	8 372	403
19	abzüglich: Zahlungen von gleicher Ebene	3 471	6	115	91
20	Bereinigte Ausgaben	590 332	67 884	96 828	39 709
	davon				
21	Ausgaben der laufenden Rechnung	388 328	65 930	19 750	26 053
	davon				
22	Personalausgaben	167 746	55 693	8 723	8 025
23	laufender Sachaufwand	102 302	16 233	9 636	16 398
24	soziale Leistungen	40	-	-	-
25	Zinsausgaben	19 948	-	-	-
26	sonstige Ausgaben	111 328	1 255	1 902	1 789
27	abzüglich: Zahlungen von gleicher Ebene	13 036	7 250	512	158
28	Ausgaben der Kapitalrechnung	202 005	1 954	77 078	13 656
	davon				
29	Sachinvestitionen	187 641	1 905	75 808	13 598
	darunter				
30	Baumaßnahmen	168 895	535	69 967	11 494
31	Kredittilgungen bei Verwaltungen	287	-	-	-
32	sonstige Ausgaben	17 548	55	1 385	148
33	abzüglich: Zahlungen von gleicher Ebene	3 471	6	115	91
34	Finanzierungssaldo	13 418	-60 164	-24 736	-29 351

Einzelplan							Lfd. Nr.
3	4	5	6	7	8	9	
Wissen- schaft, Forschung, Kulturpflege	Soziale Sicherung	Gesundheit, Sport, Erholung	Bau- und Wohnungs- wesen, Verkehr	Öff. Einrich- tungen, Wirtschafts- förderung	Wirtschaftliche Unternehmen, allgem. Grund-/ Sondervermögen	Allgemeine Finanz- wirtschaft	
1 000 €							
5 312	44 231	11 806	56 385	27 539	69 284	299 023	01
5 123	43 104	8 991	18 766	15 019	49 039	284 161	02
-	-	-	-	-	-	131 402	03
-	-	-	-	-	-	32 213	04
-	-	-	-	-	-	11 208	05
-	-	-	-	-	-	45 918	06
-	-	-	-	-	-	40 539	07
-	-	-	-	-	-	146 023	08
-	-	-	-	-	-	2 642	09
444	27 331	48	12 839	232	261	-	10
77	133	61	30	313	319	-	11
810	11 304	2 627	591	7 038	2 450	-	12
3 926	6 933	6 366	5 565	7 667	46 075	5 811	13
135	2 597	111	258	231	66	1 717	14
189	1 127	2 815	37 619	12 520	20 245	14 862	15
147	634	2 413	32 360	4 499	3 783	14 493	16
-	-	-	-	-	-	-	17
55	641	404	5 620	10 676	16 504	406	18
14	149	2	361	2 655	43	37	19
9 606	82 798	22 522	86 442	58 985	34 954	90 605	20
8 810	77 042	15 624	29 605	38 911	16 865	89 737	21
5 215	44 464	7 032	12 867	24 158	1 569	-	22
2 746	10 434	7 728	16 202	9 680	12 893	353	23
-	40	-	-	-	-	-	24
-	-	-	-	-	-	19 948	25
984	24 701	975	794	5 304	2 470	71 155	26
135	2 597	111	258	231	66	1 717	27
796	5 757	6 898	56 837	20 074	18 088	868	28
711	5 318	6 693	55 635	13 572	14 401	-	29
649	4 600	6 033	54 777	10 553	10 287	-	30
-	-	-	-	-	-	287	31
99	588	207	1 563	9 156	3 730	617	32
14	149	2	361	2 655	43	37	33
-4 294	-38 567	-10 715	-30 057	-31 446	34 330	208 418	34

2.2.2.5 Einnahmen und Ausgaben der kreisangehörigen Gemeinden mit 1 000 bis unter 3 000 Einwohnern nach Einzelplänen

Lfd. Nr.	Art der Einnahmen/Ausgaben	Einzelplan			
		0 bis 9	0	1	2
		Gesamt- haushalt	Allgemeine Verwaltung	Öffentliche Sicherheit und Ordnung	Schulen
		1 000 €			
01	Bereinigte Einnahmen	451 462	5 013	49 625	4 361
	davon				
02	Einnahmen der laufenden Rechnung	338 104	4 294	9 765	1 806
	davon				
03	Steuern (netto)	97 787	-	-	-
	darunter				
04	Gemeindeanteil an der Einkommensteuer	23 907	-	-	-
05	Gemeindeanteil an der Umsatzsteuer	7 421	-	-	-
06	Gewerbesteuer (netto)	33 628	-	-	-
07	Grundsteuer A und B	31 581	-	-	-
08	Schlüsselzuweisungen vom Land	100 641	-	-	-
09	Bedarfs- und sonst. allgem. Zuweis. v. Land	1 437	-	399	-
10	Erstattungen und laufende Zuweis. v. Land	36 714	154	3 047	76
11	Erstattungen und laufende Zuweis. v. Bund	1 054	202	399	3
12	Gebühren, zweckgebundene Abgaben	22 646	389	663	328
13	sonstige Einnahmen	85 819	6 491	5 629	2 131
14	abzüglich: Zahlungen von gleicher Ebene	7 994	2 942	372	733
15	Einnahmen der Kapitalrechnung	113 359	719	39 860	2 555
	davon				
16	Zuweisungen für Investitionen vom Land	93 084	442	37 897	2 412
17	Kreditaufnahme bei Verwaltungen	-	-	-	-
18	sonstige Einnahmen	21 389	290	2 051	149
19	abzüglich: Zahlungen von gleicher Ebene	1 114	14	88	6
20	Bereinigte Ausgaben	436 957	46 146	64 523	19 649
	davon				
21	Ausgaben der laufenden Rechnung	298 991	44 916	16 656	15 343
	davon				
22	Personalausgaben	111 883	26 019	3 804	5 726
23	laufender Sachaufwand	76 629	9 788	9 836	9 348
24	soziale Leistungen	16	-	-	-
25	Zinsausgaben	13 847	-	-	-
26	sonstige Ausgaben	104 610	12 050	3 388	1 001
27	abzüglich: Zahlungen von gleicher Ebene	7 994	2 942	372	733
28	Ausgaben der Kapitalrechnung	137 966	1 231	47 867	4 307
	davon				
29	Sachinvestitionen	131 515	1 197	47 475	4 146
	darunter				
30	Baumaßnahmen	118 229	789	42 651	3 444
31	Kredittilgungen bei Verwaltungen	649	-	-	-
32	sonstige Ausgaben	6 917	47	481	167
33	abzüglich: Zahlungen von gleicher Ebene	1 114	14	88	6
34	Finanzierungssaldo	14 505	-41 133	-14 898	-15 288

Einzelplan							Lfd. Nr.
3	4	5	6	7	8	9	
Wissen- schaft, Forschung, Kulturpflege	Soziale Sicherung	Gesundheit, Sport, Erholung	Bau- und Wohnungs- wesen, Verkehr	Öff. Einrich- tungen, Wirtschafts- förderung	Wirtschaftliche Unternehmen, allgem. Grund-/ Sondervermögen	Allgemeine Finanz- wirtschaft	
1 000 €							
5 588	36 528	11 025	49 927	27 476	50 024	211 896	01
3 695	34 534	6 865	18 936	16 607	40 027	201 576	02
-	-	-	-	-	-	97 787	03
-	-	-	-	-	-	23 907	04
-	-	-	-	-	-	7 421	05
-	-	-	-	-	-	33 628	06
-	-	-	-	-	-	31 581	07
-	-	-	-	-	-	100 641	08
-	-	-	-	-	-	1 039	09
170	20 349	96	12 446	203	173	-	10
43	113	86	30	158	21	-	11
1 009	10 356	1 383	648	5 691	2 178	-	12
2 484	6 318	5 327	6 328	10 606	37 680	2 824	13
11	2 601	28	516	52	25	715	14
1 893	1 994	4 160	30 991	10 869	9 997	10 320	15
1 661	1 757	3 650	28 299	4 211	2 760	9 994	16
-	-	-	-	-	-	-	17
234	305	510	2 991	6 685	7 251	923	18
1	68	-	299	27	14	597	19
7 988	65 873	17 320	63 302	47 501	27 268	77 386	20
5 520	60 545	10 244	19 734	34 015	15 189	76 829	21
3 169	39 225	4 616	6 821	20 677	1 826	-	22
1 765	6 939	4 586	12 431	9 533	11 941	463	23
-	16	-	-	-	-	-	24
-	-	-	-	-	-	13 847	25
597	16 967	1 069	999	3 856	1 448	63 234	26
11	2 601	28	516	52	25	715	27
2 468	5 329	7 076	43 568	13 486	12 078	557	28
2 437	5 274	6 392	42 667	11 437	10 490	-	29
2 350	4 842	5 547	41 989	9 447	7 170	-	30
-	-	-	-	-	-	649	31
33	123	684	1 199	2 076	1 602	506	32
1	68	-	299	27	14	597	33
-2 400	-29 345	-6 295	-13 375	-20 025	22 756	134 509	34

2.2.2.6 Einnahmen und Ausgaben der kreisangehörigen Gemeinden mit weniger als 1 000 Einwohnern nach Einzelplänen

Lfd. Nr.	Art der Einnahmen/Ausgaben	Einzelplan			
		0 bis 9	0	1	2
		Gesamt- haushalt	Allgemeine Verwaltung	Öffentliche Sicherheit und Ordnung	Schulen
		1 000 €			
01	Bereinigte Einnahmen	9 307	61	1 231	7
	davon				
02	Einnahmen der laufenden Rechnung	6 277	61	227	7
	davon				
03	Steuern (netto)	1 632	-	-	-
	darunter				
04	Gemeindeanteil an der Einkommensteuer	491	-	-	-
05	Gemeindeanteil an der Umsatzsteuer	99	-	-	-
06	Gewerbesteuer (netto)	381	-	-	-
07	Grundsteuer A und B	642	-	-	-
08	Schlüsselzuweisungen vom Land	1 820	-	-	-
09	Bedarfs- und sonst. allgem. Zuweis. v. Land	2	-	-	-
10	Erstattungen und laufende Zuweis. v. Land	655	2	148	-
11	Erstattungen und laufende Zuweis. v. Bund	30	-	7	-
12	Gebühren, zweckgebundene Abgaben	384	4	1	-
13	sonstige Einnahmen	1 961	62	142	7
14	abzüglich: Zahlungen von gleicher Ebene	208	7	70	-
15	Einnahmen der Kapitalrechnung	3 030	-	1 004	-
	davon				
16	Zuweisungen für Investitionen vom Land	2 218	-	986	-
17	Kreditaufnahme bei Verwaltungen	-	-	-	-
18	sonstige Einnahmen	832	-	19	-
19	abzüglich: Zahlungen von gleicher Ebene	20	-	-	-
20	Bereinigte Ausgaben	9 161	809	1 502	106
	davon				
21	Ausgaben der laufenden Rechnung	5 631	798	309	102
	davon				
22	Personalausgaben	1 664	262	38	28
23	laufender Sachaufwand	1 638	194	261	73
24	soziale Leistungen	-	-	-	-
25	Zinsausgaben	303	-	-	-
26	sonstige Ausgaben	2 234	348	80	0
27	abzüglich: Zahlungen von gleicher Ebene	208	7	70	-
28	Ausgaben der Kapitalrechnung	3 530	11	1 193	5
	davon				
29	Sachinvestitionen	3 539	10	1 188	5
	darunter				
30	Baumaßnahmen	3 306	8	1 081	5
31	Kredittilgungen bei Verwaltungen	-	-	-	-
32	sonstige Ausgaben	11	1	5	-
33	abzüglich: Zahlungen von gleicher Ebene	20	-	-	-
34	Finanzierungssaldo	146	-748	-270	-100

Einzelplan							Lfd. Nr.
3	4	5	6	7	8	9	
Wissen- schaft, Forschung, Kulturpflege	Soziale Sicherung	Gesundheit, Sport, Erholung	Bau- und Wohnungs- wesen, Verkehr	Öff. Einrich- tungen, Wirtschafts- förderung	Wirtschaftliche Unternehmen, allgem. Grund-/ Sondervermögen	Allgemeine Finanz- wirtschaft	
1 000 €							
175	479	145	1 402	375	1 697	3 734	01
168	423	78	502	338	920	3 551	02
-	-	-	-	-	-	1 632	03
-	-	-	-	-	-	491	04
-	-	-	-	-	-	99	05
-	-	-	-	-	-	381	06
-	-	-	-	-	-	642	07
-	-	-	-	-	-	1 820	08
-	-	-	-	-	-	2	09
12	244	-	240	10	-	-	10
5	2	-	1	15	-	-	11
112	106	12	31	113	4	-	12
42	200	66	230	201	916	97	13
2	128	-	-	-	-	-	14
6	56	67	900	37	777	184	15
-	55	46	506	-	442	184	16
-	-	-	-	-	-	-	17
6	0	21	414	37	335	-	18
-	-	-	20	-	-	-	19
274	1 165	165	1 683	901	1 008	1 549	20
234	950	76	494	810	310	1 549	21
140	604	1	216	375	1	-	22
93	91	75	271	254	307	19	23
-	-	-	-	-	-	-	24
-	-	-	-	-	-	303	25
4	383	1	7	181	2	1 227	26
2	128	-	-	-	-	-	27
40	215	89	1 189	91	698	-	28
39	215	89	1 205	91	698	-	29
31	207	89	1 205	39	642	-	30
-	-	-	-	-	-	-	31
2	-	-	4	-	0	-	32
-	-	-	20	-	-	-	33
-100	-686	-20	-280	-526	689	2 186	34

2.2.3 Einnahmen und Ausgaben der Landkreishaushalte des Freistaates Sachsen nach Einzelplänen

Lfd. Nr.	Art der Einnahmen/Ausgaben	Einzelplan			
		0 bis 9	0	1	2
		Gesamt- haushalt	Allgemeine Verwaltung	Öffentliche Sicherheit und Ordnung	Schulen
		1 000 €			
01	Bereinigte Einnahmen	1 445 355	29 904	192 692	56 081
	davon				
02	Einnahmen der laufenden Rechnung	1 256 868	26 065	157 483	18 246
	davon				
03	Steuern (netto)	8	-	-	-
	darunter				
04	Gemeindeanteil an der Einkommensteuer	-	-	-	-
05	Gemeindeanteil an der Umsatzsteuer	-	-	-	-
06	Gewerbesteuer (netto)	-	-	-	-
07	Grundsteuer A und B	-	-	-	-
08	Schlüsselzuweisungen vom Land	632 752	-	-	-
09	Bedarfs- und sonst. allgem. Zuweis. v. Land	95 407	-	15 335	-
10	Erstattungen und laufende Zuweis. v. Land	184 366	872	66 782	1 452
11	Erstattungen und laufende Zuweis. v. Bund	2 273	86	1 217	122
12	Gebühren, zweckgebundene Abgaben	209 327	11 321	40 570	3 057
13	sonstige Einnahmen	536 010	14 096	34 941	13 967
14	abzüglich: Zahlungen von gleicher Ebene	403 276	310	1 361	353
15	Einnahmen der Kapitalrechnung	188 487	3 839	35 208	37 836
	davon				
16	Zuweisungen für Investitionen vom Land	156 347	565	32 573	37 231
17	Kreditaufnahme bei Verwaltungen	-	-	-	-
18	sonstige Einnahmen	40 145	7 152	3 371	1 580
19	abzüglich: Zahlungen von gleicher Ebene	8 006	3 878	736	975
20	Bereinigte Ausgaben	1 465 479	173 895	217 373	187 767
	davon				
21	Ausgaben der laufenden Rechnung	1 200 780	151 057	174 232	128 708
	davon				
22	Personalausgaben	391 663	96 351	94 267	28 705
23	laufender Sachaufwand	367 539	53 884	53 755	98 388
24	soziale Leistungen	404 472	-	-	-
25	Zinsausgaben	34 137	-	-	-
26	sonstige Ausgaben	406 246	1 132	27 571	1 969
27	abzüglich: Zahlungen von gleicher Ebene	403 276	310	1 361	353
28	Ausgaben der Kapitalrechnung	264 699	22 838	43 141	59 059
	davon				
29	Sachinvestitionen	243 172	26 290	39 435	59 071
	darunter				
30	Baumaßnahmen	213 070	18 691	35 476	47 417
31	Kredittilgungen bei Verwaltungen	-	-	-	-
32	sonstige Ausgaben	29 533	426	4 442	963
33	abzüglich: Zahlungen von gleicher Ebene	8 006	3 878	736	975
34	Finanzierungssaldo	-20 125	-143 991	-24 681	-131 686

Einzelplan							Lfd. Nr.
3	4	5	6	7	8	9	
Wissen- schaft, Forschung, Kulturpflege	Soziale Sicherung	Gesundheit, Sport, Erholung	Bau- und Wohnungs- wesen, Verkehr	Öff. Einrich- tungen, Wirtschafts- förderung	Wirtschaftliche Unternehmen, allgem. Grund-/ Sondervermögen	Allgemeine Finanz- wirtschaft	
1 000 €							
13 444	116 688	60 434	93 117	134 035	18 492	730 468	01
12 331	116 407	34 620	37 351	123 677	8 158	722 531	02
-	-	-	-	-	-	8	03
-	-	-	-	-	-	-	04
-	-	-	-	-	-	-	05
-	-	-	-	-	-	-	06
-	-	-	-	-	-	-	07
-	-	-	-	-	-	632 752	08
-	-	-	-	-	-	80 072	09
2 566	78 276	4 433	27 454	2 531	0	-	10
25	671	1	2	150	-	-	11
4 612	2 543	24 684	8 392	114 094	55	-	12
5 517	52 662	5 503	1 547	7 682	8 135	391 961	13
388	17 745	1	44	779	32	382 262	14
1 113	281	25 813	55 766	10 358	10 335	7 937	15
846	36	16 800	53 375	6 432	1 062	7 428	16
-	-	-	-	-	-	-	17
290	246	9 175	3 717	4 322	9 443	849	18
23	1	161	1 325	396	171	340	19
40 568	516 423	103 404	131 823	184 750	14 549	-105 073	20
36 718	506 149	65 838	62 379	173 521	7 876	-105 697	21
17 877	78 803	30 795	31 272	12 894	701	-	22
4 647	15 170	23 245	28 942	85 902	2 870	736	23
-	404 472	-	-	-	-	-	24
-	-	-	-	-	-	34 137	25
14 583	25 449	11 799	2 209	75 504	4 337	241 692	26
388	17 745	1	44	779	32	382 262	27
3 849	10 275	37 567	69 445	11 229	6 673	624	28
1 971	713	31 704	69 307	9 634	5 047	-	29
1 296	641	29 265	67 547	9 251	3 486	-	30
-	-	-	-	-	-	-	31
1 901	9 563	6 024	1 463	1 991	1 797	964	32
23	1	161	1 325	396	171	340	33
-27 124	-399 735	-42 971	-38 706	-50 715	3 944	835 541	34

2.2.4 Einnahmen und Ausgaben der Verwaltungsverbandshaushalte des Freistaates Sachsen nach Einzelplänen

Lfd. Nr.	Art der Einnahmen/Ausgaben	Einzelplan			
		0 bis 9	0	1	2
		Gesamt- haushalt	Allgemeine Verwaltung	Öffentliche Sicherheit und Ordnung	Schulen
		1 000 €			
01	Bereinigte Einnahmen	559	189	214	-
	davon				
02	Einnahmen der laufenden Rechnung	547	189	214	-
	davon				
03	Steuern (netto)	-	-	-	-
	darunter				
04	Gemeindeanteil an der Einkommensteuer	-	-	-	-
05	Gemeindeanteil an der Umsatzsteuer	-	-	-	-
06	Gewerbesteuer (netto)	-	-	-	-
07	Grundsteuer A und B	-	-	-	-
08	Schlüsselzuweisungen vom Land	-	-	-	-
09	Bedarfs- und sonst. allgem. Zuweis. v. Land	5	-	-	-
10	Erstattungen und laufende Zuweis. v. Land	7	6	-	-
11	Erstattungen und laufende Zuweis. v. Bund	-	-	-	-
12	Gebühren, zweckgebundene Abgaben	302	88	199	-
13	sonstige Einnahmen	7 164	153	15	-
14	abzüglich: Zahlungen von gleicher Ebene	6 931	58	-	-
15	Einnahmen der Kapitalrechnung	12	-	-	-
	davon				
16	Zuweisungen für Investitionen vom Land	-	-	-	-
17	Kreditaufnahme bei Verwaltungen	-	-	-	-
18	sonstige Einnahmen	119	-	-	-
19	abzüglich: Zahlungen von gleicher Ebene	106	-	-	-
20	Bereinigte Ausgaben	481	5 508	819	-
	davon				
21	Ausgaben der laufenden Rechnung	436	5 436	787	-
	davon				
22	Personalausgaben	6 374	4 786	628	-
23	laufender Sachaufwand	907	670	152	-
24	soziale Leistungen	-	-	-	-
25	Zinsausgaben	18	-	-	-
26	sonstige Ausgaben	67	37	8	-
27	abzüglich: Zahlungen von gleicher Ebene	6 931	58	-	-
28	Ausgaben der Kapitalrechnung	46	71	32	-
	davon				
29	Sachinvestitionen	152	71	32	-
	darunter				
30	Baumaßnahmen	43	28	-	-
31	Kredittilgungen bei Verwaltungen	-	-	-	-
32	sonstige Ausgaben	-	-	-	-
33	abzüglich: Zahlungen von gleicher Ebene	106	-	-	-
34	Finanzierungssaldo	78	-5 318	-605	-

Einzelplan							Lfd. Nr.
3	4	5	6	7	8	9	
Wissen- schaft, Forschung, Kulturpflege	Soziale Sicherung	Gesundheit, Sport, Erholung	Bau- und Wohnungs- wesen, Verkehr	Öff. Einrich- tungen, Wirtschafts- förderung	Wirtschaftliche Unternehmen, allgem. Grund-/ Sondervermögen	Allgemeine Finanz- wirtschaft	
1 000 €							
5	38	-	28	37	25	23	01
5	38	-	28	37	23	13	02
-	-	-	-	-	-	-	03
-	-	-	-	-	-	-	04
-	-	-	-	-	-	-	05
-	-	-	-	-	-	-	06
-	-	-	-	-	-	-	07
-	-	-	-	-	-	-	08
-	-	-	-	-	-	5	09
-	1	-	-	-	-	-	10
-	-	-	-	-	-	-	11
0	-	-	11	3	-	-	12
5	37	-	80	34	23	6 818	13
-	-	-	63	-	-	6 811	14
-	-	-	-	-	2	10	15
-	-	-	-	-	-	-	16
-	-	-	-	-	-	-	17
-	-	-	-	-	2	116	18
-	-	-	-	-	-	106	19
19	47	-	888	20	62	-6 882	20
19	47	-	879	20	23	-6 775	21
19	39	-	894	8	-	-	22
0	2	-	48	12	23	-	23
-	-	-	-	-	-	-	24
-	-	-	-	-	-	18	25
-	6	-	-	-	-	17	26
-	-	-	63	-	-	6 811	27
-	-	-	9	-	39	-106	28
-	-	-	9	-	39	-	29
-	-	-	3	-	11	-	30
-	-	-	-	-	-	-	31
-	-	-	-	-	-	-	32
-	-	-	-	-	-	106	33
-14	-10	-	-860	17	-37	6 905	34

2.2.5 Einnahmen und Ausgaben des Landeswohlfahrtsverbandes des Freistaates Sachsen nach Einzelplänen

Lfd. Nr.	Art der Einnahmen/Ausgaben	Einzelplan			
		0 bis 9	0	1	2
		Gesamt- haushalt	Allgemeine Verwaltung	Öffentliche Sicherheit und Ordnung	Schulen
		1 000 €			
01	Bereinigte Einnahmen	104 654	183	-	-
	davon				
02	Einnahmen der laufenden Rechnung	104 653	182	-	-
	davon				
03	Steuern (netto)	-	-	-	-
	darunter				
04	Gemeindeanteil an der Einkommensteuer	-	-	-	-
05	Gemeindeanteil an der Umsatzsteuer	-	-	-	-
06	Gewerbesteuer (netto)	-	-	-	-
07	Grundsteuer A und B	-	-	-	-
08	Schlüsselzuweisungen vom Land	-	-	-	-
09	Bedarfs- und sonst. allgem. Zuweis. v. Land	-	-	-	-
10	Erstattungen und laufende Zuweis. v. Land	8 490	12	-	-
11	Erstattungen und laufende Zuweis. v. Bund	2 909	157	-	-
12	Gebühren, zweckgebundene Abgaben	-	-	-	-
13	sonstige Einnahmen	469 455	12	-	-
14	abzüglich: Zahlungen von gleicher Ebene	376 202	-	-	-
15	Einnahmen der Kapitalrechnung	1	1	-	-
	davon				
16	Zuweisungen für Investitionen vom Land	-	-	-	-
17	Kreditaufnahme bei Verwaltungen	-	-	-	-
18	sonstige Einnahmen	1	1	-	-
19	abzüglich: Zahlungen von gleicher Ebene	-	-	-	-
20	Bereinigte Ausgaben	80 418	3 266	-	-
	davon				
21	Ausgaben der laufenden Rechnung	80 281	3 128	-	-
	davon				
22	Personalausgaben	8 068	2 114	-	-
23	laufender Sachaufwand	1 106	1 014	-	-
24	soziale Leistungen	416 680	-	-	-
25	Zinsausgaben	1 087	-	-	-
26	sonstige Ausgaben	29 541	-	-	-
27	abzüglich: Zahlungen von gleicher Ebene	376 202	-	-	-
28	Ausgaben der Kapitalrechnung	137	137	-	-
	davon				
29	Sachinvestitionen	137	137	-	-
	darunter				
30	Baumaßnahmen	-	-	-	-
31	Kredittilgungen bei Verwaltungen	-	-	-	-
32	sonstige Ausgaben	-	-	-	-
33	abzüglich: Zahlungen von gleicher Ebene	-	-	-	-
34	Finanzierungssaldo	24 236	-3 083	-	-

Einzelplan							Lfd. Nr.
3	4	5	6	7	8	9	
Wissen- schaft, Forschung, Kulturpflege	Soziale Sicherung	Gesundheit, Sport, Erholung	Bau- und Wohnungs- wesen, Verkehr	Öff. Einrich- tungen, Wirtschafts- förderung	Wirtschaftliche Unternehmen, allgem. Grund-/ Sondervermögen	Allgemeine Finanz- wirtschaft	
1 000 €							
-	104 453	-	-	-	-	19	01
-	104 453	-	-	-	-	19	02
-	-	-	-	-	-	-	03
-	-	-	-	-	-	-	04
-	-	-	-	-	-	-	05
-	-	-	-	-	-	-	06
-	-	-	-	-	-	-	07
-	-	-	-	-	-	-	08
-	-	-	-	-	-	-	09
-	8 478	-	-	-	-	-	10
-	2 752	-	-	-	-	-	11
-	-	-	-	-	-	-	12
-	93 223	-	-	-	-	376 220	13
-	-	-	-	-	-	376 202	14
-	-	-	-	-	-	-	15
-	-	-	-	-	-	-	16
-	-	-	-	-	-	-	17
-	-	-	-	-	-	-	18
-	-	-	-	-	-	-	19
-	452 267	-	-	-	-	-375 114	20
-	452 267	-	-	-	-	-375 114	21
-	5 954	-	-	-	-	-	22
-	92	-	-	-	-	-	23
-	416 680	-	-	-	-	-	24
-	-	-	-	-	-	1 087	25
-	29 541	-	-	-	-	-	26
-	-	-	-	-	-	376 202	27
-	-	-	-	-	-	-	28
-	-	-	-	-	-	-	29
-	-	-	-	-	-	-	30
-	-	-	-	-	-	-	31
-	-	-	-	-	-	-	32
-	-	-	-	-	-	-	33
-	-347 814	-	-	-	-	375 133	34

2.3 Einnahmen und Ausgaben der Zweckverbände mit kameralistischem Rechnungswesen des Freistaates Sachsen nach Einzelplänen

Lfd. Nr.	Art der Einnahmen/Ausgaben	Einzelplan			
		0 bis 9	0	1	2
		Gesamt- haushalt	Allgemeine Verwaltung	Öffentliche Sicherheit und Ordnung	Schulen
		1 000 €			
01	Bereinigte Einnahmen	608 509	14 909	4 396	344
	davon				
02	Einnahmen der laufenden Rechnung	514 688	14 908	872	160
	davon				
03	Steuern (netto)	-	-	-	-
	darunter				
04	Gemeindeanteil an der Einkommensteuer	-	-	-	-
05	Gemeindeanteil an der Umsatzsteuer	-	-	-	-
06	Gewerbesteuer (netto)	-	-	-	-
07	Grundsteuer A und B	-	-	-	-
08	Schlüsselzuweisungen vom Land	-	-	-	-
09	Bedarfs- und sonst. allgem. Zuweis. v. Land	94 264	-	19	-
10	Erstattungen und laufende Zuweis. v. Land	256 913	211	807	54
11	Erstattungen und laufende Zuweis. v. Bund	40 879	-	22	6
12	Gebühren, zweckgebundene Abgaben	86 809	5 561	-	13
13	sonstige Einnahmen	98 580	11 622	24	2 542
14	abzüglich: Zahlungen von gleicher Ebene	62 758	2 487	-	2 455
15	Einnahmen der Kapitalrechnung	93 822	1	3 523	184
	davon				
16	Zuweisungen für Investitionen vom Land	49 281	-	3 436	184
17	Kreditaufnahme bei Verwaltungen	1 177	-	-	-
18	sonstige Einnahmen	53 379	1	87	201
19	abzüglich: Zahlungen von gleicher Ebene	10 015	-	-	200
20	Bereinigte Ausgaben	566 673	11 992	4 659	543
	davon				
21	Ausgaben der laufenden Rechnung	464 410	11 577	658	146
	davon				
22	Personalausgaben	27 774	6 956	-	728
23	laufender Sachaufwand	137 424	4 758	627	1 664
24	soziale Leistungen	-	-	-	-
25	Zinsausgaben	18 347	-	-	-
26	sonstige Ausgaben	343 622	2 350	31	209
27	abzüglich: Zahlungen von gleicher Ebene	62 758	2 487	-	2 455
28	Ausgaben der Kapitalrechnung	102 263	415	4 001	397
	davon				
29	Sachinvestitionen	90 502	415	3 228	593
	darunter				
30	Baumaßnahmen	81 470	-	3 224	483
31	Kredittilgungen bei Verwaltungen	1 518	-	-	-
32	sonstige Ausgaben	20 257	-	773	4
33	abzüglich: Zahlungen von gleicher Ebene	10 015	-	-	200
34	Finanzierungssaldo	41 837	2 918	-264	-199

Einzelplan							Lfd. Nr.
3	4	5	6	7	8	9	
Wissen- schaft, Forschung, Kulturpflege	Soziale Sicherung	Gesundheit, Sport, Erholung	Bau- und Wohnungs- wesen, Verkehr	Öff. Einrich- tungen, Wirtschafts- förderung	Wirtschaftliche Unternehmen, allgem. Grund-/ Sondervermögen	Allgemeine Finanz- wirtschaft	
1 000 €							
40 469	120	6 107	4 678	4 19 588	15 627	102 271	01
37 162	120	5 846	2 116	342 566	10 198	100 738	02
-	-	-	-	-	-	-	03
-	-	-	-	-	-	-	04
-	-	-	-	-	-	-	05
-	-	-	-	-	-	-	06
-	-	-	-	-	-	-	07
-	-	-	-	-	-	-	08
-	-	-	-	-	-	94 245	09
33 662	-	8	251	221 917	2	-	10
215	-	-	-	40 608	27	-	11
239	43	5 240	543	71 664	3 505	-	12
7 028	153	1 362	1 658	24 040	6 933	43 219	13
3 982	76	763	337	15 662	270	36 726	14
3 307	-	261	2 562	77 021	5 430	1 533	15
2 425	-	16	695	41 573	909	43	16
-	-	-	-	-	-	1 177	17
1 926	-	244	1 866	41 727	4 574	2 752	18
1 043	-	-	-	6 279	54	2 438	19
69 088	124	6 016	7 253	373 524	104 301	-10 826	20
64 248	120	5 034	2 757	296 115	95 515	-11 760	21
3 682	157	369	1 871	13 498	514	-	22
1 388	37	4 735	1 193	37 576	83 462	1 983	23
-	-	-	-	-	-	-	24
-	-	-	-	-	-	18 347	25
63 159	2	694	30	260 703	11 809	4 637	26
3 982	76	763	337	15 662	270	36 726	27
4 841	4	981	4 495	77 410	8 786	933	28
3 590	4	975	4 012	74 012	3 674	-	29
2 267	1	375	3 854	69 403	1 863	-	30
-	-	-	-	-	-	1 518	31
2 294	-	7	483	9 677	5 165	1 854	32
1 043	-	-	-	6 279	54	2 438	33
-28 619	-4	92	-2 575	46 063	-88 673	113 097	34

2.4 Einnahmen und Ausgaben der öffentlichen Kommunalhaushalte des Freistaates Sachsen nach Aufgabenbereichen

Lfd. Nr.	Art der Einnahmen/Ausgaben	Einzelplan 0 Allgemeine Verwaltung	Davon				
			00	01	02	03	05
			Gemeinde- organe	Rechnungs- prüfung	Haupt- verwaltung	Finanz- verwaltung	Besondere Dienst- stellen d. allgem. Verwaltung
1 000 €							
01	Bereinigte Einnahmen	174 701	2 058	641	53 568	95 725	5 644
	davon						
02	Einnahmen der laufenden Rechnung	125 654	1 942	641	48 932	55 285	5 643
	davon						
03	Steuern (netto)	-	-	-	-	-	-
	darunter						
04	Gemeindeanteil an der Einkommensteuer	-	-	-	-	-	-
05	Gemeindeanteil an der Umsatzsteuer	-	-	-	-	-	-
06	Gewerbesteuer (netto)	-	-	-	-	-	-
07	Grundsteuer A und B	-	-	-	-	-	-
08	Schlüsselzuweisungen vom Land	-	-	-	-	-	-
09	Bedarfs- und sonst. allgem. Zuweis. v. Land	-	-	-	-	-	-
10	Erstattungen und laufende Zuweis. v. Land	4 274	279	-	2 493	444	977
11	Erstattungen und laufende Zuweis. v. Bund	1 722	290	-	817	28	497
12	Gebühren, zweckgebundene Abgaben	17 559	44	131	2 057	11 276	3 642
13	sonstige Einnahmen	126 426	1 458	1 023	55 709	48 998	1 424
14	abzüglich: Zahlungen von gleicher Ebene	24 326	129	512	12 143	5 461	898
15	Einnahmen der Kapitalrechnung	49 047	115	-	4 636	40 440	1
	davon						
16	Zuweisungen für Investitionen vom Land	7 914	38	-	3 928	852	-
17	Kreditaufnahme bei Verwaltungen	-	-	-	-	-	-
18	sonstige Einnahmen	45 110	81	-	727	39 644	1
19	abzüglich: Zahlungen von gleicher Ebene	3 977	4	-	19	56	-
20	Bereinigte Ausgaben	837 738	100 436	13 381	332 029	189 827	17 431
	davon						
21	Ausgaben der laufenden Rechnung	773 294	99 865	13 369	319 532	176 844	17 141
	davon						
22	Personalausgaben	557 693	84 438	13 416	237 370	140 356	15 963
23	laufender Sachaufwand	216 005	13 637	376	78 264	38 739	1 659
24	soziale Leistungen	-	-	-	-	-	-
25	Zinsausgaben	-	-	-	-	-	-
26	sonstige Ausgaben	23 923	1 919	89	16 041	3 209	416
27	abzüglich: Zahlungen von gleicher Ebene	24 326	129	512	12 143	5 461	898
28	Ausgaben der Kapitalrechnung	64 443	571	13	12 497	12 983	290
	davon						
29	Sachinvestitionen	62 462	445	13	11 490	8 246	290
	darunter						
30	Baumaßnahmen	31 154	167	-	5 965	1 984	89
31	Kredittilgungen bei Verwaltungen	-	-	-	-	-	-
32	sonstige Ausgaben	5 958	130	-	1 026	4 793	-
33	abzüglich: Zahlungen von gleicher Ebene	3 977	4	-	19	56	-
34	Finanzierungssaldo	-663 037	-98 378	-12 740	-278 461	-94 102	-11 788

Aufgabenbereich		Einzelplan 1 Öffentliche Sicherheit und Ordnung	Davon Aufgabenbereich					Lfd. Nr.
06	08		10	11	13	14	15	
Einrichtungen für die gesamte Verwaltung	Einrichtungen für Ver- waltungs- angehörige		Polizei	Öffentliche Ordnung	Feuer- schutz	Kata- strophen- schutz	Vertei- digungs- lasten- ausgleich	
1 000 €								
16 913	153	613 644	-	144 410	36 563	-2 698	600	01
13 058	153	293 833	-	136 943	16 154	-3 199	21	02
-	-	-	-	-	-	-	-	03
-	-	-	-	-	-	-	-	04
-	-	-	-	-	-	-	-	05
-	-	-	-	-	-	-	-	06
-	-	-	-	-	-	-	-	07
-	-	-	-	-	-	-	-	08
-	-	17 316	-	-	-	-	-	09
70	9	99 116	-	8 047	945	-1 884	2	10
77	13	2 483	-	218	252	-1 534	13	11
390	19	87 797	-	76 681	10 324	2	-	12
17 628	187	92 541	-	53 474	6 875	221	7	13
5 108	76	5 421	-	1 477	2 242	3	1	14
3 855	-	319 811	-	7 467	20 410	501	579	15
3 096	-	290 619	-	6 771	18 907	421	579	16
-	-	-	-	-	-	-	-	17
4 658	-	31 016	-	887	1 929	80	-	18
3 899	-	1 824	-	191	427	-	-	19
169 508	15 125	875 342	35	255 009	159 535	2 726	675	20
131 441	15 103	463 820	35	240 674	110 617	1 133	76	21
52 261	13 889	289 496	34	199 859	74 468	3 739	-	22
82 050	1 279	136 385	0	35 247	36 022	846	37	23
-	-	54	-	-	-	-	-	24
-	-	-	-	-	-	-	-	25
2 238	10	43 306	-	7 045	2 369	-3 448	40	26
5 108	76	5 421	-	1 477	2 242	3	1	27
38 067	22	411 522	-	14 335	48 918	1 593	599	28
41 956	22	388 436	-	14 027	48 571	1 129	599	29
22 949	-	350 874	-	12 731	26 028	372	557	30
-	-	-	-	-	-	-	-	31
10	-	24 910	-	498	774	464	-	32
3 899	-	1 824	-	191	427	-	-	33
-152 595	-14 972	-261 698	-35	-110 599	-122 971	-5 424	-75	34

Noch: 2.4 Einnahmen und Ausgaben der öffentlichen Kommunalhaushalte des Freistaates Sachsen
nach Aufgabenbereichen

Lfd. Nr.	Art der Einnahmen/Ausgaben	Einzelplan 17 Kosten des August- Hochwassers 2002 und Abwicklung seiner Folgen			
			170	171	172
			Allgemeine Verwaltung	Öffentliche Sicherheit und Ordnung	Schulen
1 000 €					
01	Bereinigte Einnahmen	434 769	18 380	73 095	33 064
	davon				
02	Einnahmen der laufenden Rechnung	143 914	6 523	63 580	3 776
	davon				
03	Steuern (netto)	-	-	-	-
	darunter				
04	Gemeindeanteil an der Einkommensteuer	-	-	-	-
05	Gemeindeanteil an der Umsatzsteuer	-	-	-	-
06	Gewerbesteuer (netto)	-	-	-	-
07	Grundsteuer A und B	-	-	-	-
08	Schlüsselzuweisungen vom Land	-	-	-	-
09	Bedarfs- und sonst. allgem. Zuweis. v. Land	17 316	-	-	-
10	Erstattungen und laufende Zuweis. v. Land	92 006	1 388	58 684	1 623
11	Erstattungen und laufende Zuweis. v. Bund	3 535	63	294	-
12	Gebühren, zweckgebundene Abgaben	790	-	3	-
13	sonstige Einnahmen	31 965	5 125	5 309	2 107
14	abzüglich: Zahlungen von gleicher Ebene	1 697	53	710	-46
15	Einnahmen der Kapitalrechnung	290 855	11 857	9 515	29 288
	davon				
16	Zuweisungen für Investitionen vom Land	263 941	9 603	8 819	23 727
17	Kreditaufnahme bei Verwaltungen	-	-	-	-
18	sonstige Einnahmen	28 120	2 293	718	5 861
19	abzüglich: Zahlungen von gleicher Ebene	1 206	39	21	300
20	Bereinigte Ausgaben	457 363	32 026	39 019	37 353
	davon				
21	Ausgaben der laufenden Rechnung	111 286	9 232	27 321	4 470
	davon				
22	Personalausgaben	11 396	2 983	3 914	-
23	laufender Sachaufwand	64 233	3 143	19 055	4 025
24	soziale Leistungen	54	-	-	-
25	Zinsausgaben	-	-	-	-
26	sonstige Ausgaben	37 300	3 159	5 062	399
27	abzüglich: Zahlungen von gleicher Ebene	1 697	53	710	-46
28	Ausgaben der Kapitalrechnung	346 077	22 794	11 698	32 883
	davon				
29	Sachinvestitionen	324 110	16 245	9 905	33 061
	darunter				
30	Baumaßnahmen	311 186	15 216	5 122	29 914
31	Kredittilgungen bei Verwaltungen	-	-	-	-
32	sonstige Ausgaben	23 173	6 588	1 815	122
33	abzüglich: Zahlungen von gleicher Ebene	1 206	39	21	300
34	Finanzierungssaldo	-22 594	-13 647	34 076	-4 289

Davon Aufgabenbereich							Lfd. Nr.
173	174	175	176	177	178	179	
Wissenschaft, Forschung, Kulturpflege	Soziale Sicherung	Gesundheit, Sport, Erholung	Bau- und Wohnungs- wesen, Verkehr	Öffentliche Einrichtungen, Wirtschafts- förderung	Wirtschaftl. Unternehmen, allgem. Grund- und Sondervermögen	Allgemeine Finanzwirtschaft	
1 000 €							
6 245	22 944	42 093	176 375	23 396	16 426	22 751	01
2 375	15 823	2 441	15 858	14 079	1 875	17 584	02
-	-	-	-	-	-	-	03
-	-	-	-	-	-	-	04
-	-	-	-	-	-	-	05
-	-	-	-	-	-	-	06
-	-	-	-	-	-	-	07
-	-	-	-	-	-	-	08
-	-	-	-	-	-	17 316	09
945	5 779	1 158	9 792	11 413	1 222	-	10
-90	1 689	5	-98	1 673	-	-	11
2	783	-	2	0	-	-	12
1 683	7 907	1 304	6 566	1 030	664	268	13
165	336	25	404	38	11	-	14
3 870	7 122	39 652	160 517	9 317	14 551	5 167	15
2 604	4 431	35 127	154 842	6 551	13 070	5 167	16
-	-	-	-	-	-	-	17
1 269	2 714	4 688	5 945	2 901	1 698	33	18
4	23	163	271	135	217	33	19
6 968	33 217	44 769	208 394	33 915	20 223	1 478	20
2 549	20 058	3 475	16 601	24 775	2 204	601	21
131	7	166	3 456	618	121	-	22
2 092	2 319	2 519	10 032	19 191	1 839	17	23
-	54	-	-	-	-	-	24
-	-	-	-	-	-	-	25
491	18 013	815	3 517	5 004	255	584	26
165	336	25	404	38	11	-	27
4 419	13 160	41 295	191 793	9 139	18 019	877	28
4 413	10 637	37 870	189 556	8 554	13 870	-	29
3 823	9 499	36 924	189 241	7 776	13 670	-	30
-	-	-	-	-	-	-	31
10	2 547	3 588	2 508	720	4 366	910	32
4	23	163	271	135	217	33	33
-724	-10 273	-2 676	-32 019	-10 518	-3 796	21 273	34

Noch: 2.4 Einnahmen und Ausgaben der öffentlichen Kommunalhaushalte des Freistaates Sachsen
nach Aufgabenbereichen

Lfd. Nr.	Art der Einnahmen/Ausgaben	Einzelplan 2 Schulen	Davon			
			20	211	225	231
			Schul- verwaltung	Grund- schulen	Mittelschulen mit Mittel- und Haupt- schulzügen	Gymnasien
1 000 €						
01	Bereinigte Einnahmen	157 603	9 139	22 471	21 673	25 145
	davon					
02	Einnahmen der laufenden Rechnung	50 730	7 189	8 990	4 854	3 365
	davon					
03	Steuern (netto)	-	-	-	-	-
	darunter					
04	Gemeindeanteil an der Einkommensteuer	-	-	-	-	-
05	Gemeindeanteil an der Umsatzsteuer	-	-	-	-	-
06	Gewerbesteuer (netto)	-	-	-	-	-
07	Grundsteuer A und B	-	-	-	-	-
08	Schlüsselzuweisungen vom Land	-	-	-	-	-
09	Bedarfs- und sonst. allgem. Zuweis. v. Land	-	-	-	-	-
10	Erstattungen und laufende Zuweis. v. Land	3 164	14	564	155	476
11	Erstattungen und laufende Zuweis. v. Bund	384	90	14	4	9
12	Gebühren, zweckgebundene Abgaben	7 063	28	1 173	707	571
13	sonstige Einnahmen	43 098	7 173	7 728	4 477	3 009
14	abzüglich: Zahlungen von gleicher Ebene	2 979	117	489	490	701
15	Einnahmen der Kapitalrechnung	106 873	1 951	13 481	16 819	21 780
	davon					
16	Zuweisungen für Investitionen vom Land	102 160	1 912	12 909	15 362	21 445
17	Kreditaufnahme bei Verwaltungen	-	-	-	-	-
18	sonstige Einnahmen	5 833	79	690	1 462	1 167
19	abzüglich: Zahlungen von gleicher Ebene	1 120	39	117	5	832
20	Bereinigte Ausgaben	640 301	36 243	113 148	121 453	108 286
	davon					
21	Ausgaben der laufenden Rechnung	433 807	31 481	80 459	83 599	58 464
	davon					
22	Personalausgaben	125 055	22 917	25 159	23 572	14 330
23	laufender Sachaufwand	301 149	4 413	54 521	59 688	43 794
24	soziale Leistungen	-	-	-	-	-
25	Zinsausgaben	-	-	-	-	-
26	sonstige Ausgaben	10 582	4 267	1 269	830	1 042
27	abzüglich: Zahlungen von gleicher Ebene	2 979	117	489	490	701
28	Ausgaben der Kapitalrechnung	206 495	4 763	32 688	37 854	49 822
	davon					
29	Sachinvestitionen	204 788	4 617	32 601	37 270	49 935
	darunter					
30	Baumaßnahmen	169 554	3 109	28 141	30 250	43 546
31	Kredittilgungen bei Verwaltungen	-	-	-	-	-
32	sonstige Ausgaben	2 827	185	205	589	719
33	abzüglich: Zahlungen von gleicher Ebene	1 120	39	117	5	832
34	Finanzierungssaldo	-482 698	-27 104	-90 676	-99 780	-83 141

Aufgabenbereich							Lfd. Nr.
24	darunter		27	28	29	darunter	
Berufsbildende Schulen	241	248	Förder- schulen und Sonderschul- kindergärten	Gesamtschulen und dergleichen	übrige schulische Aufgaben	290	
	Berufsschulen, Fachschulen, Berufsfachschulen	Berufsbildende Schulen für Behinderte				Schüler- beförderung	
1 000 €							
34 686	34 636	50	23 092	-	17 946	12 176	01
4 283	4 258	26	4 724	-	16 390	12 175	02
-	-	-	-	-	-	-	03
-	-	-	-	-	-	-	04
-	-	-	-	-	-	-	05
-	-	-	-	-	-	-	06
-	-	-	-	-	-	-	07
-	-	-	-	-	-	-	08
-	-	-	-	-	-	-	09
291	288	3	983	-	582	275	10
-	-	-	266	-	-	-	11
942	938	4	335	-	3 185	1 926	12
3 051	3 032	19	3 586	-	13 233	10 244	13
1	1	-	446	-	610	270	14
30 403	30 378	25	18 368	-	1 556	1	15
28 497	28 473	25	18 234	-	1 504	-	16
-	-	-	-	-	-	-	17
2 032	2 032	-	134	-	52	1	18
127	127	-	-	-	-	-	19
92 387	91 107	1 280	61 036	178	79 237	59 794	20
49 654	48 500	1 154	36 071	63	75 738	59 763	21
14 350	13 986	364	13 898	-	5 384	469	22
35 238	34 448	790	21 960	-	69 326	59 416	23
-	-	-	-	-	-	-	24
-	-	-	-	-	-	-	25
67	67	-	660	63	1 638	148	26
1	1	-	446	-	610	270	27
42 733	42 607	127	24 965	114	3 499	31	28
42 271	42 145	127	24 904	-	3 251	31	29
33 724	33 690	34	21 689	-	700	-	30
-	-	-	-	-	-	-	31
589	589	-	61	114	248	-	32
127	127	-	-	-	-	-	33
-57 701	-56 471	-1 230	-37 944	-178	-61 291	-47 619	34

Noch: 2.4 Einnahmen und Ausgaben der öffentlichen Kommunalhaushalte des Freistaates Sachsen
nach Aufgabenbereichen

Lfd. Nr.	Art der Einnahmen/Ausgaben	Einzelplan 3 Wissenschaft, Forschung, Kulturpflege	Davon			
			300	31	321	331
			Kulturamt (Verwaltungs- einheit)	Wissenschaft und Forschung	Museen, Sammlungen, Aus- stellungen	Theater
			1 000 €			
01	Bereinigte Einnahmen	106 418	15 726	534	15 770	11 833
	davon					
02	Einnahmen der laufenden Rechnung	79 568	6 082	502	13 415	10 686
	davon					
03	Steuern (netto)	-	-	-	-	-
	darunter					
04	Gemeindeanteil an der Einkommensteuer	-	-	-	-	-
05	Gemeindeanteil an der Umsatzsteuer	-	-	-	-	-
06	Gewerbesteuer (netto)	-	-	-	-	-
07	Grundsteuer A und B	-	-	-	-	-
08	Schlüsselzuweisungen vom Land	-	-	-	-	-
09	Bedarfs- und sonst. allgem. Zuweis. v. Land	-	-	-	-	-
10	Erstattungen und laufende Zuweis. v. Land	23 497	2 397	42	3 064	7 463
11	Erstattungen und laufende Zuweis. v. Bund	985	7	-	100	-
12	Gebühren, zweckgebundene Abgaben	21 347	302	160	3 117	2 251
13	sonstige Einnahmen	35 653	3 383	320	7 806	999
14	abzüglich: Zahlungen von gleicher Ebene	1 915	7	21	671	28
15	Einnahmen der Kapitalrechnung	26 850	9 644	32	2 354	1 148
	davon					
16	Zuweisungen für Investitionen vom Land	16 008	1 216	-	1 812	842
17	Kreditaufnahme bei Verwaltungen	-	-	-	-	-
18	sonstige Einnahmen	11 694	8 428	34	549	316
19	abzüglich: Zahlungen von gleicher Ebene	852	-	1	6	10
20	Bereinigte Ausgaben	415 339	47 599	5 644	56 177	122 754
	davon					
21	Ausgaben der laufenden Rechnung	349 803	34 842	5 346	36 978	117 732
	davon					
22	Personalausgaben	132 156	10 249	3 067	23 402	15 690
23	laufender Sachaufwand	53 493	4 700	458	12 578	3 007
24	soziale Leistungen	-	-	-	-	-
25	Zinsausgaben	-	-	-	-	-
26	sonstige Ausgaben	166 070	19 901	1 843	1 669	99 063
27	abzüglich: Zahlungen von gleicher Ebene	1 915	7	21	671	28
28	Ausgaben der Kapitalrechnung	65 536	12 756	297	19 199	5 022
	davon					
29	Sachinvestitionen	52 610	12 494	299	18 171	285
	darunter					
30	Baumaßnahmen	47 703	12 263	132	16 821	179
31	Kredittilgungen bei Verwaltungen	-	-	-	-	-
32	sonstige Ausgaben	13 779	263	-	1 034	4 747
33	abzüglich: Zahlungen von gleicher Ebene	852	-	1	6	10
34	Finanzierungssaldo	-308 922	-31 872	-5 109	-40 407	-110 921

Aufgabenbereich						Lfd. Nr.
342	35	darunter		360	37	
Sonstige Kulturpflege	Volksbildung, kulturelle Bildung	350	352	Naturschutz und Landschaftspflege	kirchliche Angelegenheiten, weltanschauliche Gemeinschaften	
		Volkshochschulen	nichtwissenschaftl. Bibliotheken			
1 000 €						
1 232	18 952	7 047	8 850	13 477	128	01
1 232	17 726	6 964	8 152	6 006	14	02
-	-	-	-	-	-	03
-	-	-	-	-	-	04
-	-	-	-	-	-	05
-	-	-	-	-	-	06
-	-	-	-	-	-	07
-	-	-	-	-	-	08
-	-	-	-	-	-	09
824	5 426	2 279	2 903	1 211	-	10
-	24	1	6	145	-	11
70	6 692	4 375	1 676	279	-	12
341	6 538	407	4 412	4 424	14	13
3	955	98	844	54	-	14
-	1 226	82	698	7 472	115	15
-	954	82	608	6 907	76	16
-	-	-	-	-	-	17
-	272	1	90	1 386	39	18
-	-	-	-	821	-	19
1 909	56 623	9 686	40 354	20 873	1 410	20
1 891	53 007	9 080	38 533	11 479	186	21
156	38 574	6 209	29 498	6 781	14	22
375	13 126	1 725	9 506	3 688	41	23
-	-	-	-	-	-	24
-	-	-	-	-	-	25
1 364	2 262	1 244	375	1 064	131	26
3	955	98	844	54	-	27
18	3 616	605	1 820	9 394	1 224	28
12	3 394	596	1 820	10 189	187	29
-	1 724	477	468	9 647	160	30
-	-	-	-	-	-	31
6	222	9	-	26	1 037	32
-	-	-	-	821	-	33
-677	-37 671	-2 639	-31 504	-7 395	-1 282	34

Noch: 2.4 Einnahmen und Ausgaben der öffentlichen Kommunalhaushalte des Freistaates Sachsen nach Aufgabenbereichen

Lfd. Nr.	Art der Einnahmen/Ausgaben	Einzelplan 4 Soziale Sicherung	Davon			
			40	41	420	43
			Verwaltung der sozialen Angelegen- heiten	Sozialhilfe nach Bundes- sozial- hilfegesetz	Leistungen nach Asylbe- werberleis- tungsgesetz	Soziale Einrichtungen und Dienste
1 000 €						
01	Bereinigte Einnahmen	635 740	17 192	140 058	51 797	17 963
	davon					
02	Einnahmen der laufenden Rechnung	616 137	6 953	140 058	51 797	16 646
	davon					
03	Steuern (netto)	-	-	-	-	-
	darunter					
04	Gemeindeanteil an der Einkommensteuer	-	-	-	-	-
05	Gemeindeanteil an der Umsatzsteuer	-	-	-	-	-
06	Gewerbesteuer (netto)	-	-	-	-	-
07	Grundsteuer A und B	-	-	-	-	-
08	Schlüsselzuweisungen vom Land	-	-	-	-	-
09	Bedarfs- und sonst. allgem. Zuweis. v. Land	-	-	-	-	-
10	Erstattungen und laufende Zuweis. v. Land	333 526	1 814	12 439	50 732	10 300
11	Erstattungen und laufende Zuweis. v. Bund	5 887	223	3 708	-	77
12	Gebühren, zweckgebundene Abgaben	78 349	793	-	-	4 149
13	sonstige Einnahmen	254 837	5 450	130 573	1 214	6 066
14	abzüglich: Zahlungen von gleicher Ebene	56 462	1 327	6 663	149	3 946
15	Einnahmen der Kapitalrechnung	19 604	10 239	-	-	1 317
	davon					
16	Zuweisungen für Investitionen vom Land	16 199	10 097	-	-	1 129
17	Kreditaufnahme bei Verwaltungen	-	-	-	-	-
18	sonstige Einnahmen	3 846	142	-	-	191
19	abzüglich: Zahlungen von gleicher Ebene	441	0	-	-	3
20	Bereinigte Ausgaben	2 216 111	183 886	806 796	53 990	29 202
	davon					
21	Ausgaben der laufenden Rechnung	2 148 130	171 624	806 796	53 986	24 174
	davon					
22	Personalausgaben	490 194	160 147	851	-	8 689
23	laufender Sachaufwand	89 042	8 866	1 684	2 696	10 284
24	soziale Leistungen	1 198 890	-	789 348	51 436	-
25	Zinsausgaben	-	-	-	-	-
26	sonstige Ausgaben	426 466	3 937	21 576	3	9 147
27	abzüglich: Zahlungen von gleicher Ebene	56 462	1 327	6 663	149	3 946
28	Ausgaben der Kapitalrechnung	67 981	12 263	-	5	5 028
	davon					
29	Sachinvestitionen	43 611	10 317	-	-	2 187
	darunter					
30	Baumaßnahmen	39 843	10 097	-	-	1 920
31	Kredittilgungen bei Verwaltungen	-	-	-	-	-
32	sonstige Ausgaben	24 811	1 946	-	5	2 844
33	abzüglich: Zahlungen von gleicher Ebene	441	0	-	-	3
34	Finanzierungssaldo	-1 580 371	-166 695	-666 738	-2 193	-11 239

Aufgabenbereich							Lfd. Nr.
440	45	46	darunter	47	48	49	
Aufwendungen nach dem BVG	Kinder- und Jugendhilfe nach dem SGB VIII	Einrichtungen der Jugendhilfe (eigene Einrichtungen)	464	Förderung von anderen Trägern der Wohlfahrts- pflege und Jugendhilfe	weitere soziale Leistungen	sonstige soziale Angelegenheiten	
			Tages- einrichtungen für Kinder				
1 000 €							
1 331	29 774	236 922	218 054	92 988	45 390	2 327	01
1 331	29 672	230 797	213 494	91 164	45 390	2 327	02
-	-	-	-	-	-	-	03
-	-	-	-	-	-	-	04
-	-	-	-	-	-	-	05
-	-	-	-	-	-	-	06
-	-	-	-	-	-	-	07
-	-	-	-	-	-	-	08
-	-	-	-	-	-	-	09
44	10 103	130 646	127 894	79 717	36 520	1 211	10
1 253	417	345	220	21	-	143	11
-	417	72 989	66 883	-	0	0	12
34	37 535	47 054	34 753	17 044	8 872	994	13
-	18 500	20 236	16 257	5 618	3	20	14
-	101	6 124	4 560	1 823	-	-	15
-	-	4 373	3 220	600	-	-	16
-	-	-	-	-	-	-	17
-	105	2 159	1 708	1 249	-	-	18
-	3	408	368	27	-	-	19
1 623	277 275	515 633	467 273	239 981	78 461	29 264	20
1 623	276 982	477 227	432 854	228 003	78 461	29 255	21
-	12 463	307 176	274 216	-	765	102	22
2	2 497	56 208	47 231	6 760	0	45	23
1 615	261 115	-	-	10 972	71 896	12 509	24
-	-	-	-	-	-	-	25
6	19 407	134 078	127 665	215 889	5 804	16 619	26
-	18 500	20 236	16 257	5 618	3	20	27
-	293	38 406	34 419	11 978	-	9	28
-	24	31 082	27 140	-	-	1	29
-	-	27 826	24 212	-	-	-	30
-	-	-	-	-	-	-	31
-	272	7 732	7 647	12 004	-	7	32
-	3	408	368	27	-	-	33
-292	-247 502	-278 711	-249 219	-146 993	-33 071	-26 936	34

Noch: 2.4 Einnahmen und Ausgaben der öffentlichen Kommunalhaushalte des Freistaates Sachsen
nach Aufgabenbereichen

Lfd. Nr.	Art der Einnahmen/Ausgaben	Einzelplan 5 Gesundheit, Sport, Erholung	Davon		
			50	51	54
			Gesundheits- verwaltung	Kranken- häuser	sonstige Einrichtungen und Maßnahmen der Gesund- heitspflege
1 000 €					
01	Bereinigte Einnahmen	196 981	11 582	38 285	53 645
	davon				
02	Einnahmen der laufenden Rechnung	117 734	11 570	290	52 704
	davon				
03	Steuern (netto)	-	-	-	-
	darunter				
04	Gemeindeanteil an der Einkommensteuer	-	-	-	-
05	Gemeindeanteil an der Umsatzsteuer	-	-	-	-
06	Gewerbesteuer (netto)	-	-	-	-
07	Grundsteuer A und B	-	-	-	-
08	Schlüsselzuweisungen vom Land	-	-	-	-
09	Bedarfs- und sonst. allgem. Zuweis. v. Land	-	-	-	-
10	Erstattungen und laufende Zuweis. v. Land	8 308	5 535	-	1 723
11	Erstattungen und laufende Zuweis. v. Bund	911	1	-	0
12	Gebühren, zweckgebundene Abgaben	66 504	3 588	3	44 126
13	sonstige Einnahmen	43 065	2 446	287	7 305
14	abzüglich: Zahlungen von gleicher Ebene	1 054	0	-	450
15	Einnahmen der Kapitalrechnung	79 247	12	37 995	941
	davon				
16	Zuweisungen für Investitionen vom Land	36 703	9	16 568	342
17	Kreditaufnahme bei Verwaltungen	-	-	-	-
18	sonstige Einnahmen	42 994	3	21 527	660
19	abzüglich: Zahlungen von gleicher Ebene	450	-	100	61
20	Bereinigte Ausgaben	439 685	59 918	35 156	64 190
	davon				
21	Ausgaben der laufenden Rechnung	312 341	59 290	2 253	58 826
	davon				
22	Personalausgaben	134 932	47 283	-	15 317
23	laufender Sachaufwand	95 860	5 479	247	25 745
24	soziale Leistungen	-	-	-	-
25	Zinsausgaben	-	-	-	-
26	sonstige Ausgaben	82 602	6 529	2 006	18 213
27	abzüglich: Zahlungen von gleicher Ebene	1 054	0	-	450
28	Ausgaben der Kapitalrechnung	127 345	628	32 903	5 364
	davon				
29	Sachinvestitionen	79 007	339	28 925	4 500
	darunter				
30	Baumaßnahmen	70 712	124	28 823	868
31	Kredittilgungen bei Verwaltungen	-	-	-	-
32	sonstige Ausgaben	48 788	288	4 078	926
33	abzüglich: Zahlungen von gleicher Ebene	450	-	100	61
34	Finanzierungssaldo	-242 704	-48 336	3 129	-10 545

Aufgabenbereich						Lfd. Nr.			
darunter	55	56	57	58	59				
541	Förderung des Sports	eigene Sportstätten	Bade- anstalten	Park- und Gartenanlagen	sonstige Erholungs- einrichtungen				
Rettungs- dienst									
1 000 €									
47 749	7 243	41 311	17 681	19 933	7 301	01			
46 824	5 254	10 013	16 013	15 649	6 241	02			
-	-	-	-	-	-	03			
-	-	-	-	-	-	04			
-	-	-	-	-	-	05			
-	-	-	-	-	-	06			
-	-	-	-	-	-	07			
-	-	-	-	-	-	08			
-	-	-	-	-	-	09			
-	495	272	5	242	37	10			
-	264	164	17	395	70	11			
41 063	1 727	3 773	10 783	685	1 819	12			
6 211	2 983	6 067	5 242	14 385	4 348	13			
450	216	262	35	58	34	14			
925	1 989	31 297	1 668	4 285	1 060	15			
342	1 662	13 293	1 241	2 595	995	16			
-	-	-	-	-	-	17			
583	378	18 178	435	1 746	65	18			
-	51	174	8	56	-	19			
51 584	48 468	96 823	50 544	73 749	10 837	20			
46 556	40 527	34 455	42 266	66 251	8 472	21			
9 864	5 768	9 973	16 822	35 517	4 253	22			
24 911	2 461	20 417	18 181	20 559	2 770	23			
-	-	-	-	-	-	24			
-	-	-	-	-	-	25			
12 230	32 514	4 326	7 297	10 233	1 483	26			
450	216	262	35	58	34	27			
5 029	7 941	62 368	8 278	7 498	2 365	28			
4 410	2 304	29 033	4 548	7 205	2 152	29			
803	2 140	27 071	4 218	6 283	1 184	30			
-	-	-	-	-	-	31			
618	5 688	33 509	3 738	349	213	32			
-	51	174	8	56	-	33			
-3 835	-41 225	-55 512	-32 863	-53 815	-3 537	34			

Noch: 2.4 Einnahmen und Ausgaben der öffentlichen Kommunalhaushalte des Freistaates Sachsen
nach Aufgabenbereichen

Lfd. Nr.	Art der Einnahmen/Ausgaben	Einzelplan 6 Bau- und Wohnungs- wesen, Verkehr	Davon			
			60	61	62	63
			Bau- verwaltung	Städte- planung, Vermessung, Bauordnung	Wohnungs- bauförderung u. -fürsorge, Wohnungs- unternehmen	Gemeinde- straßen
		1 000 €				
01	Bereinigte Einnahmen	609 206	21 509	158 021	30 846	213 158
	davon					
02	Einnahmen der laufenden Rechnung	178 191	12 251	33 413	8 089	67 551
	davon					
03	Steuern (netto)	-	-	-	-	-
	darunter					
04	Gemeindeanteil an der Einkommensteuer	-	-	-	-	-
05	Gemeindeanteil an der Umsatzsteuer	-	-	-	-	-
06	Gewerbesteuer (netto)	-	-	-	-	-
07	Grundsteuer A und B	-	-	-	-	-
08	Schlüsselzuweisungen vom Land	-	-	-	-	-
09	Bedarfs- und sonst. allgem. Zuweis. v. Land	-	-	-	-	-
10	Erstattungen und laufende Zuweis. v. Land	90 496	75	1 739	82	58 981
11	Erstattungen und laufende Zuweis. v. Bund	7 113	56	609	-	43
12	Gebühren, zweckgebundene Abgaben	52 069	5 304	25 325	120	2 587
13	sonstige Einnahmen	36 562	7 246	5 978	7 912	6 816
14	abzüglich: Zahlungen von gleicher Ebene	1 649	430	237	25	877
15	Einnahmen der Kapitalrechnung	431 015	9 258	124 607	22 757	145 607
	davon					
16	Zuweisungen für Investitionen vom Land	350 450	3 350	110 900	21 100	126 087
17	Kreditaufnahme bei Verwaltungen	-	-	-	-	-
18	sonstige Einnahmen	87 897	6 315	16 291	1 657	22 305
19	abzüglich: Zahlungen von gleicher Ebene	7 332	407	2 584	-	2 785
20	Bereinigte Ausgaben	1 079 367	153 841	299 202	49 901	322 327
	davon					
21	Ausgaben der laufenden Rechnung	454 700	138 544	114 422	12 903	78 412
	davon					
22	Personalausgaben	239 039	121 718	90 035	10 663	7 168
23	laufender Sachaufwand	195 897	11 149	20 835	1 725	67 168
24	soziale Leistungen	-	-	-	-	-
25	Zinsausgaben	-	-	-	-	-
26	sonstige Ausgaben	21 413	6 107	3 789	540	4 952
27	abzüglich: Zahlungen von gleicher Ebene	1 649	430	237	25	877
28	Ausgaben der Kapitalrechnung	624 667	15 296	184 780	36 998	243 915
	davon					
29	Sachinvestitionen	589 636	13 328	158 653	35 262	240 235
	darunter					
30	Baumaßnahmen	574 487	11 843	152 755	35 106	235 730
31	Kredittilgungen bei Verwaltungen	-	-	-	-	-
32	sonstige Ausgaben	42 363	2 375	28 711	1 736	6 464
33	abzüglich: Zahlungen von gleicher Ebene	7 332	407	2 584	-	2 785
34	Finanzierungssaldo	-470 161	-132 331	-141 181	-19 055	-109 169

Aufgabenbereich							Lfd. Nr.
65	66	darunter		67	68	69	
Kreis- straßen	Bundes- und Staatsstraßen	660	665	Straßen- beleuchtung und -reinigung	Einrichtungen für den ruhenden Verkehr	Wasserläufe, Wasserbau	
		Bundes- straßen	Staats- straßen				
1 000 €							
84 703	37 490	32 949	4 542	11 226	15 738	36 516	01
28 222	1 469	931	538	9 568	14 116	3 510	02
-	-	-	-	-	-	-	03
-	-	-	-	-	-	-	04
-	-	-	-	-	-	-	05
-	-	-	-	-	-	-	06
-	-	-	-	-	-	-	07
-	-	-	-	-	-	-	08
-	-	-	-	-	-	-	09
27 780	1 468	931	537	352	-	19	10
-	-	-	-	2	-	4	11
24	1	-	1	5 135	13 535	39	12
463	-	-	-	4 104	588	3 453	13
44	-	-	-	25	6	4	14
56 480	36 021	32 018	4 004	1 658	1 621	33 005	15
54 344	28 152	24 539	3 613	1 242	1 249	4 025	16
-	-	-	-	-	-	-	17
3 628	7 875	7 485	390	416	407	29 004	18
1 492	6	6	-	-	35	23	19
97 991	61 859	54 842	7 017	78 021	4 135	12 091	20
27 683	3 734	2 192	1 542	70 584	2 287	6 131	21
1 076	-	-	-	5 476	552	2 351	22
25 212	3 734	2 192	1 542	60 978	1 662	3 434	23
-	-	-	-	-	-	-	24
-	-	-	-	-	-	-	25
1 439	-	-	-	4 155	80	350	26
44	-	-	-	25	6	4	27
70 308	58 125	52 650	5 475	7 437	1 848	5 960	28
70 760	56 480	51 075	5 405	7 296	1 829	5 792	29
69 003	55 708	50 312	5 396	6 985	1 758	5 600	30
-	-	-	-	-	-	-	31
1 040	1 651	1 581	70	140	54	192	32
1 492	6	6	-	-	35	23	33
-13 288	-24 369	-21 893	-2 475	-66 795	11 603	24 425	34

Noch: 2.4 Einnahmen und Ausgaben der öffentlichen Kommunalhaushalte des Freistaates Sachsen
nach Aufgabenbereichen

Lfd. Nr.	Art der Einnahmen/Ausgaben	Einzelplan 7 Öffentliche Einrichtungen, Wirtschafts- förderung	Davon			
			70	72	73	74
			Abwasser- beseitigung	Abfall- beseitigung	Märkte	Schlacht- und Viehhöfe
1 000 €						
01	Bereinigte Einnahmen	394 717	82 481	168 795	9 381	2 242
	davon					
02	Einnahmen der laufenden Rechnung	279 809	41 302	162 980	9 345	2 242
	davon					
03	Steuern (netto)	-	-	-	-	-
	darunter					
04	Gemeindeanteil an der Einkommensteuer	-	-	-	-	-
05	Gemeindeanteil an der Umsatzsteuer	-	-	-	-	-
06	Gewerbesteuer (netto)	-	-	-	-	-
07	Grundsteuer A und B	-	-	-	-	-
08	Schlüsselzuweisungen vom Land	-	-	-	-	-
09	Bedarfs- und sonst. allgem. Zuweis. v. Land	-	-	-	-	-
10	Erstattungen und laufende Zuweis. v. Land	6 183	45	1 495	14	-
11	Erstattungen und laufende Zuweis. v. Bund	1 083	70	9	-	-
12	Gebühren, zweckgebundene Abgaben	219 354	36 749	154 712	7 568	1 834
13	sonstige Einnahmen	55 882	5 387	6 934	1 765	407
14	abzüglich: Zahlungen von gleicher Ebene	2 693	949	170	2	-
15	Einnahmen der Kapitalrechnung	114 907	41 179	5 815	36	-
	davon					
16	Zuweisungen für Investitionen vom Land	67 474	11 501	4 557	10	-
17	Kreditaufnahme bei Verwaltungen	-	-	-	-	-
18	sonstige Einnahmen	50 732	32 349	1 258	34	-
19	abzüglich: Zahlungen von gleicher Ebene	3 299	2 671	-	7	-
20	Bereinigte Ausgaben	679 899	92 346	170 194	8 213	1 999
	davon					
21	Ausgaben der laufenden Rechnung	486 737	43 941	157 544	7 471	1 998
	davon					
22	Personalausgaben	154 631	1 740	8 595	2 538	1 702
23	laufender Sachaufwand	199 791	16 631	123 265	4 833	236
24	soziale Leistungen	-	-	-	-	-
25	Zinsausgaben	-	-	-	-	-
26	sonstige Ausgaben	135 008	26 519	25 855	101	60
27	abzüglich: Zahlungen von gleicher Ebene	2 693	949	170	2	-
28	Ausgaben der Kapitalrechnung	193 162	48 405	12 650	742	1
	davon					
29	Sachinvestitionen	142 120	27 370	7 906	749	1
	darunter					
30	Baumaßnahmen	127 840	26 667	7 603	614	-
31	Kredittilgungen bei Verwaltungen	-	-	-	-	-
32	sonstige Ausgaben	54 341	23 706	4 744	-	-
33	abzüglich: Zahlungen von gleicher Ebene	3 299	2 671	-	7	-
34	Finanzierungssaldo	-285 183	-9 865	-1 399	1 169	242

Aufgabenbereich							Lfd. Nr.
75	76	77	darunter	78	79	darunter	
Bestattungs- wesen	sonstige öffentliche Einrichtungen	Hilfsbetriebe der Verwaltung	771	Förderung der Land- und Forstwirtschaft	Fremdenverkehr, sonstige Förderung von Wirtschaft und Verkehr	791	
			Bauhof			sonstige Förderung von Wirtschaft und Verkehr	
1 000 €							
16 931	16 185	26 816	23 539	3 542	68 343	44 709	01
15 989	9 038	24 743	21 854	1 829	12 342	5 246	02
-	-	-	-	-	-	-	03
-	-	-	-	-	-	-	04
-	-	-	-	-	-	-	05
-	-	-	-	-	-	-	06
-	-	-	-	-	-	-	07
-	-	-	-	-	-	-	08
-	-	-	-	-	-	-	09
941	82	1 943	1 889	18	1 645	1 188	10
44	9	783	700	5	165	153	11
14 172	1 416	945	733	5	1 951	288	12
879	7 584	21 438	18 818	1 801	9 686	4 520	13
47	53	367	287	0	1 105	902	14
942	7 147	2 073	1 685	1 713	56 002	39 463	15
694	6 003	639	363	11	44 059	32 010	16
-	-	-	-	-	-	-	17
248	1 283	1 519	1 408	1 702	12 340	7 850	18
-	138	86	86	-	397	397	19
16 156	22 870	148 607	134 722	1 772	217 742	125 021	20
13 516	11 753	139 659	127 046	1 593	109 262	36 496	21
6 836	3 130	107 439	98 602	962	21 689	15 147	22
5 600	6 120	30 461	26 848	313	12 333	6 429	23
-	-	-	-	-	-	-	24
-	-	-	-	-	-	-	25
1 127	2 556	2 127	1 882	318	76 345	15 822	26
47	53	367	287	0	1 105	902	27
2 640	11 117	8 947	7 677	180	108 480	88 525	28
2 499	10 504	9 033	7 762	157	83 902	66 585	29
2 329	10 130	1 323	1 086	139	79 036	62 625	30
-	-	-	-	-	-	-	31
141	752	-	-	23	24 975	22 337	32
-	138	86	86	-	397	397	33
775	-6 685	-121 791	-111 183	1 769	-149 399	-80 312	34

Noch: 2.4 Einnahmen und Ausgaben der öffentlichen Kommunalhaushalte des Freistaates Sachsen
nach Aufgabenbereichen

Lfd. Nr.	Art der Einnahmen/Ausgaben	Einzelplan 8 Wirtschaftl. Unternehmen, allgem. Grund- und Sonder- vermögen	Davon			
			80	81	82 und 83	84
			Verwaltung der wirt- schaftl. Unternehmen	Versor- gungs- unterneh- men	Verkehrsunter- nehmen, kombi- nierte Versor- gungs- u. Ver- kehrsunternehmen	Unternehmen der Wirtschafts- förderung
1 000 €						
01	Bereinigte Einnahmen	517 767	1 759	186 469	35 186	9 096
	davon					
02	Einnahmen der laufenden Rechnung	324 222	1 116	156 826	25 464	4 313
	davon					
03	Steuern (netto)	-	-	-	-	-
	darunter					
04	Gemeindeanteil an der Einkommensteuer	-	-	-	-	-
05	Gemeindeanteil an der Umsatzsteuer	-	-	-	-	-
06	Gewerbesteuer (netto)	-	-	-	-	-
07	Grundsteuer A und B	-	-	-	-	-
08	Schlüsselzuweisungen vom Land	-	-	-	-	-
09	Bedarfs- und sonst. allgem. Zuweis. v. Land	-	-	-	-	-
10	Erstattungen und laufende Zuweis. v. Land	983	-	-	293	52
11	Erstattungen und laufende Zuweis. v. Bund	414	-	16	-	-
12	Gebühren, zweckgebundene Abgaben	8 699	3	5 686	292	363
13	sonstige Einnahmen	314 386	1 112	151 124	24 947	3 898
14	abzüglich: Zahlungen von gleicher Ebene	261	-	2	68	-
15	Einnahmen der Kapitalrechnung	193 545	643	29 643	9 723	4 782
	davon					
16	Zuweisungen für Investitionen vom Land	17 404	-	548	788	2 193
17	Kreditaufnahme bei Verwaltungen	-	-	-	-	-
18	sonstige Einnahmen	176 709	643	29 138	8 934	2 589
19	abzüglich: Zahlungen von gleicher Ebene	568	-	43	-	-
20	Bereinigte Ausgaben	390 793	3 276	24 595	90 483	32 151
	davon					
21	Ausgaben der laufenden Rechnung	192 265	2 223	11 657	67 255	17 247
	davon					
22	Personalausgaben	9 075	886	466	413	625
23	laufender Sachaufwand	77 179	93	7 173	342	5 384
24	soziale Leistungen	-	-	-	-	-
25	Zinsausgaben	-	-	-	-	-
26	sonstige Ausgaben	106 272	1 245	4 019	66 568	11 239
27	abzüglich: Zahlungen von gleicher Ebene	261	-	2	68	-
28	Ausgaben der Kapitalrechnung	198 527	1 053	12 938	23 228	14 904
	davon					
29	Sachinvestitionen	104 190	1 053	2 573	1 015	7 203
	darunter					
30	Baumaßnahmen	55 027	-	2 431	987	6 925
31	Kredittilgungen bei Verwaltungen	-	-	-	-	-
32	sonstige Ausgaben	94 905	0	10 409	22 213	7 701
33	abzüglich: Zahlungen von gleicher Ebene	568	-	43	-	-
34	Finanzierungssaldo	126 975	-1 517	161 874	-55 297	-23 055

Aufgabenbereich				Einzelplan 9 Allgemeine Finanz- wirtschaft	Davon Aufgabenbereich		Lfd. Nr.
85	86 und 87	88	89		90	91	
Land- und forstwirt- schaftliche Unternehmen	Kur- u. Bade- betriebe, sonstige wirtschaftl. Unternehmen	Allgemeines Grundvermögen	Allgemeines Sonder- vermögen		Steuern, allgemeine Zuweisungen und allgemeine Umlagen	Sonstige allgemeine Finanz- wirtschaft	
1 000 €							
7 410	20 532	254 352	2 964	4 457 555	4 362 976	94 578	01
7 302	19 266	107 616	2 320	4 276 502	4 201 774	74 729	02
-	-	-	-	1 445 243	1 445 243	-	03
-	-	-	-	334 813	334 813	-	04
-	-	-	-	141 620	141 620	-	05
-	-	-	-	546 175	546 175	-	06
-	-	-	-	405 259	405 259	-	07
-	-	-	-	2 559 667	2 559 667	-	08
-	-	-	-	191 871	191 871	-	09
425	-	213	-	-	-	-	10
2	-	395	-	-	-	-	11
25	1 636	694	-	-	-	-	12
6 921	17 630	106 430	2 324	856 558	778 626	77 932	13
71	-	116	4	776 837	773 633	3 204	14
108	1 266	146 736	644	181 052	161 203	19 850	15
52	294	13 407	121	176 437	161 203	15 235	16
-	-	-	-	3 785	-	3 785	17
56	971	133 853	523	5 179	847	4 332	18
1	-	524	-	4 349	847	3 502	19
6 005	23 552	207 484	3 247	337 659	51 627	285 969	20
5 782	6 761	78 282	3 059	332 720	49 071	283 649	21
2 432	1 008	3 222	23	-	-	-	22
3 167	1 885	59 092	42	11 920	2 702	9 219	23
-	-	-	-	-	-	-	24
-	-	-	-	277 060	-	277 060	25
253	3 867	16 084	2 998	820 577	820 003	574	26
71	-	116	4	776 837	773 633	3 204	27
223	16 791	129 202	188	4 939	2 556	2 320	28
223	9 536	82 429	159	-	-	-	29
147	9 492	34 913	131	-	-	-	30
-	-	-	-	4 110	-	4 110	31
-	7 255	47 298	29	5 179	3 403	1 713	32
1	-	524	-	4 349	847	3 502	33
1 405	-3 020	46 869	-283	4 119 895	4 311 349	-191 391	34

2.4.1 Einnahmen und Ausgaben der Kreisfreien Städte des Freistaates Sachsen nach Aufgabenbereichen

Lfd. Nr.	Art der Einnahmen/Ausgaben	Einzelplan 0 Allgemeine Verwaltung	Davon				
			00	01	02	03	05
			Gemeinde- organe	Rechnungs- prüfung	Haupt- verwaltung	Finanz- verwaltung	Besondere Dienst- stellen d. allgem. Verwaltung
1 000 €							
01	Bereinigte Einnahmen	92 022	804	185	24 310	55 317	2 240
	davon						
02	Einnahmen der laufenden Rechnung	58 515	759	185	24 184	24 300	2 240
	davon						
03	Steuern (netto)	-	-	-	-	-	-
	darunter						
04	Gemeindeanteil an der Einkommensteuer	-	-	-	-	-	-
05	Gemeindeanteil an der Umsatzsteuer	-	-	-	-	-	-
06	Gewerbesteuer (netto)	-	-	-	-	-	-
07	Grundsteuer A und B	-	-	-	-	-	-
08	Schlüsselzuweisungen vom Land	-	-	-	-	-	-
09	Bedarfs- und sonst. allgem. Zuweis. v. Land	-	-	-	-	-	-
10	Erstattungen und laufende Zuweis. v. Land	1 424	86	-	898	211	217
11	Erstattungen und laufende Zuweis. v. Bund	836	287	-	162	-	347
12	Gebühren, zweckgebundene Abgaben	2 106	7	42	181	465	1 288
13	sonstige Einnahmen	56 463	396	232	23 962	24 628	414
14	abzüglich: Zahlungen von gleicher Ebene	2 313	17	89	1 018	1 005	27
15	Einnahmen der Kapitalrechnung	33 506	45	-	126	31 017	-
	davon						
16	Zuweisungen für Investitionen vom Land	2 396	-	-	61	106	-
17	Kreditaufnahme bei Verwaltungen	-	-	-	-	-	-
18	sonstige Einnahmen	31 115	49	-	65	30 910	-
19	abzüglich: Zahlungen von gleicher Ebene	4	4	-	-	-	-
20	Bereinigte Ausgaben	305 732	27 484	5 376	112 596	69 612	6 705
	davon						
21	Ausgaben der laufenden Rechnung	286 014	27 078	5 367	108 700	63 375	6 603
	davon						
22	Personalausgaben	204 263	18 491	5 253	86 523	45 213	6 216
23	laufender Sachaufwand	77 641	7 637	203	19 370	17 721	413
24	soziale Leistungen	-	-	-	-	-	-
25	Zinsausgaben	-	-	-	-	-	-
26	sonstige Ausgaben	6 424	967	-	3 825	1 446	-
27	abzüglich: Zahlungen von gleicher Ebene	2 313	17	89	1 018	1 005	27
28	Ausgaben der Kapitalrechnung	19 717	406	9	3 897	6 237	102
	davon						
29	Sachinvestitionen	16 680	280	9	3 217	4 004	102
	darunter						
30	Baumaßnahmen	5 295	133	-	521	1 267	82
31	Kredittilgungen bei Verwaltungen	-	-	-	-	-	-
32	sonstige Ausgaben	3 042	130	-	679	2 233	-
33	abzüglich: Zahlungen von gleicher Ebene	4	4	-	-	-	-
34	Finanzierungssaldo	-213 710	-26 680	-5 191	-88 287	-14 295	-4 465

Aufgabenbereich		Einzelplan 1 Öffentliche Sicherheit und Ordnung	Davon Aufgabenbereich					Lfd. Nr.
06	08		10	11	13	14	15	
Einrichtungen für die gesamte Verwaltung	Einrichtungen für Ver- waltungs- angehörige		Polizei	Öffentliche Ordnung	Feuer- schutz	Kata- strophen- schutz	Vertei- digungs- lasten- ausgleich	
1 000 €								
9 125	42	110 342	-	58 796	6 217	54	-	01
6 806	42	70 903	-	53 993	3 328	54	-	02
-	-	-	-	-	-	-	-	03
-	-	-	-	-	-	-	-	04
-	-	-	-	-	-	-	-	05
-	-	-	-	-	-	-	-	06
-	-	-	-	-	-	-	-	07
-	-	-	-	-	-	-	-	08
-	-	-	-	-	-	-	-	09
11	2	13 583	-	973	89	24	-	10
39	-	306	-	65	33	6	-	11
123	-	31 308	-	29 356	1 953	-	-	12
6 716	115	27 220	-	23 661	2 707	24	-	13
83	75	1 515	-	62	1 453	-	-	14
2 319	-	39 439	-	4 804	2 889	-	-	15
2 229	-	34 772	-	4 443	2 681	-	-	16
-	-	-	-	-	-	-	-	17
90	-	4 667	-	361	208	-	-	18
-	-	-	-	-	-	-	-	19
71 493	12 465	239 157	-	103 624	72 693	1 619	-	20
62 432	12 460	159 577	-	92 528	61 780	1 537	-	21
30 381	12 186	129 219	-	71 891	55 844	1 435	-	22
31 947	350	28 923	-	18 279	7 033	102	-	23
-	-	-	-	-	-	-	-	24
-	-	-	-	-	-	-	-	25
186	-	2 950	-	2 420	356	1	-	26
83	75	1 515	-	62	1 453	-	-	27
9 061	6	79 579	-	11 095	10 914	82	-	28
9 061	6	73 526	-	10 776	10 889	82	-	29
3 293	-	66 530	-	9 887	6 212	16	-	30
-	-	-	-	-	-	-	-	31
-	-	6 054	-	319	24	-	-	32
-	-	-	-	-	-	-	-	33
-62 368	-12 424	-128 815	-	-44 827	-66 476	-1 565	-	34

Noch: 2.4.1 Einnahmen und Ausgaben der Kreisfreien Städte des Freistaates Sachsen
nach Aufgabenbereichen

Lfd. Nr.	Art der Einnahmen/Ausgaben	Einzelplan 17 Kosten des August- Hochwassers 2002 und Abwicklung seiner Folgen			
			170	171	172
			Allgemeine Verwaltung	Öffentliche Sicherheit und Ordnung	Schulen
1 000 €					
01	Bereinigte Einnahmen	45 275	229	12 847	8 064
	davon				
02	Einnahmen der laufenden Rechnung	13 529	152	11 907	69
	davon				
03	Steuern (netto)	-	-	-	-
	darunter				
04	Gemeindeanteil an der Einkommensteuer	-	-	-	-
05	Gemeindeanteil an der Umsatzsteuer	-	-	-	-
06	Gewerbesteuer (netto)	-	-	-	-
07	Grundsteuer A und B	-	-	-	-
08	Schlüsselzuweisungen vom Land	-	-	-	-
09	Bedarfs- und sonst. allgem. Zuweis. v. Land	-	-	-	-
10	Erstattungen und laufende Zuweis. v. Land	12 498	29	11 666	-
11	Erstattungen und laufende Zuweis. v. Bund	202	-	194	-
12	Gebühren, zweckgebundene Abgaben	-	-	-	-
13	sonstige Einnahmen	829	122	47	69
14	abzüglich: Zahlungen von gleicher Ebene	-	-	-	-
15	Einnahmen der Kapitalrechnung	31 746	78	940	7 995
	davon				
16	Zuweisungen für Investitionen vom Land	27 648	78	934	6 845
17	Kreditaufnahme bei Verwaltungen	-	-	-	-
18	sonstige Einnahmen	4 099	-	6	1 150
19	abzüglich: Zahlungen von gleicher Ebene	-	-	-	-
20	Bereinigte Ausgaben	61 221	1 883	2 847	9 862
	davon				
21	Ausgaben der laufenden Rechnung	3 732	124	850	255
	davon				
22	Personalausgaben	49	-	-2	-
23	laufender Sachaufwand	3 509	124	852	255
24	soziale Leistungen	-	-	-	-
25	Zinsausgaben	-	-	-	-
26	sonstige Ausgaben	174	-	-	-
27	abzüglich: Zahlungen von gleicher Ebene	-	-	-	-
28	Ausgaben der Kapitalrechnung	57 489	1 759	1 997	9 607
	davon				
29	Sachinvestitionen	51 779	1 759	1 997	9 607
	darunter				
30	Baumaßnahmen	50 415	1 605	1 862	8 765
31	Kredittilgungen bei Verwaltungen	-	-	-	-
32	sonstige Ausgaben	5 710	-	-	-
33	abzüglich: Zahlungen von gleicher Ebene	-	-	-	-
34	Finanzierungssaldo	-15 946	-1 654	10 000	-1 798

Davon Aufgabenbereich							Lfd. Nr.
173	174	175	176	177	178	179	
Wissenschaft, Forschung, Kulturpflege	Soziale Sicherung	Gesundheit, Sport, Erholung	Bau- und Wohnungswesen, Verkehr	Öffentliche Einrichtungen, Wirtschaftsförderung	Wirtschaftl. Unternehmen, allgem. Grund- und Sondervermögen	Allgemeine Finanzwirtschaft	
1 000 €							
752	290	2 624	16 134	3 914	422	-	01
374	224	166	485	10	142	-	02
-	-	-	-	-	-	-	03
-	-	-	-	-	-	-	04
-	-	-	-	-	-	-	05
-	-	-	-	-	-	-	06
-	-	-	-	-	-	-	07
-	-	-	-	-	-	-	08
-	-	-	-	-	-	-	09
98	100	148	306	10	140	-	10
8	-	-	-	-	-	-	11
-	-	-	-	-	-	-	12
268	124	18	179	-	3	-	13
-	-	-	-	-	-	-	14
377	65	2 458	15 649	3 904	279	-	15
284	59	2 261	15 368	1 540	279	-	16
-	-	-	-	-	-	-	17
93	7	197	281	2 365	-	-	18
-	-	-	-	-	-	-	19
1 014	2 816	4 527	36 580	704	988	-	20
361	207	1 086	59	237	554	-	21
51	-	-	-	-	-	-	22
249	141	1 084	34	216	554	-	23
-	-	-	-	-	-	-	24
-	-	-	-	-	-	-	25
61	65	2	25	21	-	-	26
-	-	-	-	-	-	-	27
653	2 609	3 442	36 521	467	434	-	28
653	225	587	36 517	-	434	-	29
604	44	584	36 516	-	434	-	30
-	-	-	-	-	-	-	31
-	2 384	2 855	4	467	-	-	32
-	-	-	-	-	-	-	33
-262	-2 526	-1 903	-20 446	3 210	-566	-	34

Noch: 2.4.1 Einnahmen und Ausgaben der Kreisfreien Städte des Freistaates Sachsen
nach Aufgabenbereichen

Lfd. Nr.	Art der Einnahmen/Ausgaben	Einzelplan 2 Schulen	Davon			
			20	211	225	231
			Schul- verwaltung	Grund- schulen	Mittelschulen mit Mittel- und Haupt- schulzügen	Gymnasien
1 000 €						
01	Bereinigte Einnahmen	51 421	7 649	4 681	5 885	5 987
	davon					
02	Einnahmen der laufenden Rechnung	18 701	6 814	3 384	1 766	898
	davon					
03	Steuern (netto)	-	-	-	-	-
	darunter					
04	Gemeindeanteil an der Einkommensteuer	-	-	-	-	-
05	Gemeindeanteil an der Umsatzsteuer	-	-	-	-	-
06	Gewerbesteuer (netto)	-	-	-	-	-
07	Grundsteuer A und B	-	-	-	-	-
08	Schlüsselzuweisungen vom Land	-	-	-	-	-
09	Bedarfs- und sonst. allgem. Zuweis. v. Land	-	-	-	-	-
10	Erstattungen und laufende Zuweis. v. Land	180	0	11	18	35
11	Erstattungen und laufende Zuweis. v. Bund	236	84	4	2	2
12	Gebühren, zweckgebundene Abgaben	1 670	8	305	336	184
13	sonstige Einnahmen	16 822	6 723	3 065	1 409	677
14	abzüglich: Zahlungen von gleicher Ebene	207	-	-	-	-
15	Einnahmen der Kapitalrechnung	32 720	835	1 297	4 119	5 089
	davon					
16	Zuweisungen für Investitionen vom Land	30 402	823	1 287	3 744	4 994
17	Kreditaufnahme bei Verwaltungen	-	-	-	-	-
18	sonstige Einnahmen	2 318	12	10	375	94
19	abzüglich: Zahlungen von gleicher Ebene	-	-	-	-	-
20	Bereinigte Ausgaben	211 056	18 902	31 525	41 137	34 813
	davon					
21	Ausgaben der laufenden Rechnung	154 735	15 939	27 460	32 524	23 398
	davon					
22	Personalausgaben	45 594	11 725	6 667	7 984	5 761
23	laufender Sachaufwand	105 466	2 291	20 674	24 522	17 424
24	soziale Leistungen	-	-	-	-	-
25	Zinsausgaben	-	-	-	-	-
26	sonstige Ausgaben	3 882	1 924	119	18	213
27	abzüglich: Zahlungen von gleicher Ebene	207	-	-	-	-
28	Ausgaben der Kapitalrechnung	56 321	2 963	4 065	8 613	11 415
	davon					
29	Sachinvestitionen	55 986	2 963	4 003	8 593	11 413
	darunter					
30	Baumaßnahmen	45 861	2 565	3 039	6 423	9 847
31	Kredittilgungen bei Verwaltungen	-	-	-	-	-
32	sonstige Ausgaben	335	-	62	20	2
33	abzüglich: Zahlungen von gleicher Ebene	-	-	-	-	-
34	Finanzierungssaldo	-159 634	-11 253	-26 844	-35 252	-28 826

Aufgabenbereich							Lfd. Nr.
24	darunter		27	28	29	darunter	
Berufsbildende Schulen	241	248	Förder- schulen und Sonderschul- kindergärten	Gesamtschulen und dergleichen	übrige schulische Aufgaben	290	
	Berufsschulen, Fachschulen, Berufsfachschulen	Berufsbildende Schulen für Behinderte				Schüler- beförderung	
1 000 €							
12 547	12 537	10	10 833	-	3 780	1 054	01
1 581	1 571	10	1 709	-	2 517	1 054	02
-	-	-	-	-	-	-	03
-	-	-	-	-	-	-	04
-	-	-	-	-	-	-	05
-	-	-	-	-	-	-	06
-	-	-	-	-	-	-	07
-	-	-	-	-	-	-	08
-	-	-	-	-	-	-	09
106	106	-	0	-	10	-	10
-	-	-	145	-	-	-	11
206	206	0	87	-	542	70	12
1 269	1 260	10	1 652	-	1 996	1 015	13
-	-	-	176	-	31	31	14
10 966	10 966	-	9 125	-	1 263	-	15
9 173	9 173	-	9 098	-	1 255	-	16
-	-	-	-	-	-	-	17
1 792	1 792	-	27	-	8	-	18
-	-	-	-	-	-	-	19
35 802	34 883	918	24 101	178	20 824	10 335	20
20 508	19 645	863	14 630	63	17 779	10 335	21
6 153	5 916	237	5 217	-	1 281	19	22
14 302	13 675	627	9 302	-	15 325	10 332	23
-	-	-	-	-	-	-	24
-	-	-	-	-	-	-	25
54	54	-	287	63	1 204	15	26
-	-	-	176	-	31	31	27
15 294	15 238	55	9 471	114	3 045	-	28
15 263	15 208	55	9 471	-	2 939	-	29
13 476	13 457	19	8 707	-	591	-	30
-	-	-	-	-	-	-	31
31	31	-	-	114	105	-	32
-	-	-	-	-	-	-	33
-23 255	-22 347	-909	-13 268	-178	-17 044	-9 281	34

Noch: 2.4.1 Einnahmen und Ausgaben der Kreisfreien Städte des Freistaates Sachsen
nach Aufgabenbereichen

Lfd. Nr.	Art der Einnahmen/Ausgaben	Einzelplan 3 Wissenschaft, Forschung, Kulturpflege	Davon			
			300	31	321	331
			Kulturamt (Verwaltungs- einheit)	Wissenschaft und Forschung	Museen, Sammlungen, Aus- stellungen	Theater
1 000 €						
01	Bereinigte Einnahmen	51 671	13 400	239	6 223	10 754
	davon					
02	Einnahmen der laufenden Rechnung	38 845	3 928	239	4 844	9 742
	davon					
03	Steuern (netto)	-	-	-	-	-
	darunter					
04	Gemeindeanteil an der Einkommensteuer	-	-	-	-	-
05	Gemeindeanteil an der Umsatzsteuer	-	-	-	-	-
06	Gewerbesteuer (netto)	-	-	-	-	-
07	Grundsteuer A und B	-	-	-	-	-
08	Schlüsselzuweisungen vom Land	-	-	-	-	-
09	Bedarfs- und sonst. allgem. Zuweis. v. Land	-	-	-	-	-
10	Erstattungen und laufende Zuweis. v. Land	15 651	2 293	-	1 172	7 388
11	Erstattungen und laufende Zuweis. v. Bund	751	2	-	83	-
12	Gebühren, zweckgebundene Abgaben	10 722	94	46	1 080	1 892
13	sonstige Einnahmen	11 720	1 539	193	2 509	461
14	abzüglich: Zahlungen von gleicher Ebene	-	-	-	-	-
15	Einnahmen der Kapitalrechnung	12 826	9 472	-	1 379	1 012
	davon					
16	Zuweisungen für Investitionen vom Land	3 389	1 052	-	1 095	767
17	Kreditaufnahme bei Verwaltungen	-	-	-	-	-
18	sonstige Einnahmen	9 437	8 421	-	284	245
19	abzüglich: Zahlungen von gleicher Ebene	-	-	-	-	-
20	Bereinigte Ausgaben	280 627	36 047	3 670	37 263	119 203
	davon					
21	Ausgaben der laufenden Rechnung	240 487	23 687	3 670	20 000	114 375
	davon					
22	Personalausgaben	74 851	5 410	1 754	11 523	15 189
23	laufender Sachaufwand	27 999	3 216	119	7 373	2 174
24	soziale Leistungen	-	-	-	-	-
25	Zinsausgaben	-	-	-	-	-
26	sonstige Ausgaben	137 637	15 061	1 798	1 103	97 013
27	abzüglich: Zahlungen von gleicher Ebene	-	-	-	-	-
28	Ausgaben der Kapitalrechnung	40 140	12 360	0	17 263	4 828
	davon					
29	Sachinvestitionen	31 843	12 299	0	16 354	81
	darunter					
30	Baumaßnahmen	29 587	12 159	-	15 681	20
31	Kredittilgungen bei Verwaltungen	-	-	-	-	-
32	sonstige Ausgaben	8 297	61	-	910	4 747
33	abzüglich: Zahlungen von gleicher Ebene	-	-	-	-	-
34	Finanzierungssaldo	-228 956	-22 647	-3 432	-31 040	-108 449

Aufgabenbereich						Lfd. Nr.
342	35	darunter		360	37	
Sonstige Kulturpflege	Volksbildung, kulturelle Bildung	350	352	Naturschutz und Landschaftspflege	kirchliche Angelegenheiten, weltanschauliche Gemeinschaften	
		Volkshochschulen	nichtwissenschaftl. Bibliotheken			
1 000 €						
853	8 019	3 715	3 487	510	-	01
853	7 672	3 642	3 213	187	-	02
-	-	-	-	-	-	03
-	-	-	-	-	-	04
-	-	-	-	-	-	05
-	-	-	-	-	-	06
-	-	-	-	-	-	07
-	-	-	-	-	-	08
-	-	-	-	-	-	09
780	2 093	1 161	932	65	-	10
-	18	1	-	-	-	11
8	3 806	2 382	1 062	87	-	12
64	1 755	97	1 219	35	-	13
-	-	-	-	-	-	14
-	347	73	274	323	-	15
-	292	73	219	-	-	16
-	-	-	-	-	-	17
-	55	-	55	323	-	18
-	-	-	-	-	-	19
1 392	27 683	4 811	20 115	2 314	499	20
1 391	26 062	4 268	19 322	2 188	-	21
81	19 717	3 047	15 022	1 843	-	22
61	5 744	776	4 286	311	-	23
-	-	-	-	-	-	24
-	-	-	-	-	-	25
1 248	602	446	15	33	-	26
-	-	-	-	-	-	27
1	1 620	543	793	127	499	28
1	1 620	543	793	127	-	29
-	773	477	16	127	-	30
-	-	-	-	-	-	31
-	-	-	-	-	499	32
-	-	-	-	-	-	33
-539	-19 663	-1 097	-16 629	-1 804	-499	34

Noch: 2.4.1 Einnahmen und Ausgaben der Kreisfreien Städte des Freistaates Sachsen
nach Aufgabenbereichen

Lfd. Nr.	Art der Einnahmen/Ausgaben	Einzelplan 4 Soziale Sicherung	Davon			
			40	41	420	43
			Verwaltung der sozialen Angelegen- heiten	Sozialhilfe nach Bundes- sozial- hilfegesetz	Leistungen nach Asylbe- werberleis- tungsgesetz	Soziale Einrichtungen und Dienste
			1 000 €			
01	Bereinigte Einnahmen	190 104	13 134	18 086	15 992	8 953
	davon					
02	Einnahmen der laufenden Rechnung	176 732	2 910	18 086	15 992	7 829
	davon					
03	Steuern (netto)	-	-	-	-	-
	darunter					
04	Gemeindeanteil an der Einkommensteuer	-	-	-	-	-
05	Gemeindeanteil an der Umsatzsteuer	-	-	-	-	-
06	Gewerbesteuer (netto)	-	-	-	-	-
07	Grundsteuer A und B	-	-	-	-	-
08	Schlüsselzuweisungen vom Land	-	-	-	-	-
09	Bedarfs- und sonst. allgem. Zuweis. v. Land	-	-	-	-	-
10	Erstattungen und laufende Zuweis. v. Land	104 060	274	3 243	15 685	5 762
11	Erstattungen und laufende Zuweis. v. Bund	1 779	4	954	-	42
12	Gebühren, zweckgebundene Abgaben	21 833	497	-	-	1 638
13	sonstige Einnahmen	67 184	2 135	17 606	308	4 073
14	abzüglich: Zahlungen von gleicher Ebene	18 124	-	3 716	-	3 685
15	Einnahmen der Kapitalrechnung	13 372	10 224	-	-	1 123
	davon					
16	Zuweisungen für Investitionen vom Land	11 991	10 094	-	-	1 098
17	Kreditaufnahme bei Verwaltungen	-	-	-	-	-
18	sonstige Einnahmen	1 381	131	-	-	25
19	abzüglich: Zahlungen von gleicher Ebene	-	-	-	-	-
20	Bereinigte Ausgaben	805 177	88 105	208 728	17 049	16 910
	davon					
21	Ausgaben der laufenden Rechnung	772 479	77 229	208 728	17 045	14 194
	davon					
22	Personalausgaben	181 603	71 307	-	-	5 733
23	laufender Sachaufwand	30 567	5 908	-	-	3 588
24	soziale Leistungen	377 500	-	210 921	17 045	-
25	Zinsausgaben	-	-	-	-	-
26	sonstige Ausgaben	200 932	14	1 524	-	8 558
27	abzüglich: Zahlungen von gleicher Ebene	18 124	-	3 716	-	3 685
28	Ausgaben der Kapitalrechnung	32 698	10 876	-	5	2 716
	davon					
29	Sachinvestitionen	21 691	10 290	-	-	2 006
	darunter					
30	Baumaßnahmen	20 737	10 094	-	-	1 891
31	Kredittilgungen bei Verwaltungen	-	-	-	-	-
32	sonstige Ausgaben	11 008	586	-	5	710
33	abzüglich: Zahlungen von gleicher Ebene	-	-	-	-	-
34	Finanzierungssaldo	-615 073	-74 971	-190 642	-1 057	-7 957

Aufgabenbereich							Lfd. Nr.
440	45	46	darunter	47	48	49	
Aufwendungen nach dem BVG	Kinder- und Jugendhilfe nach dem SGB VIII	Einrichtungen der Jugendhilfe (eigene Einrichtungen)	464	Förderung von anderen Trägern der Wohlfahrts- pflege und Jugendhilfe	weitere soziale Leistungen	sonstige soziale Angelegenheiten	
			Tages- einrichtungen für Kinder				
1 000 €							
679	8 962	58 772	52 346	48 013	16 592	921	01
679	8 927	57 357	51 661	47 439	16 592	921	02
-	-	-	-	-	-	-	03
-	-	-	-	-	-	-	04
-	-	-	-	-	-	-	05
-	-	-	-	-	-	-	06
-	-	-	-	-	-	-	07
-	-	-	-	-	-	-	08
-	-	-	-	-	-	-	09
17	379	26 947	26 656	38 026	12 806	921	10
649	305	70	12	-	-	-	11
-	305	19 393	17 009	-	0	-	12
12	11 719	17 073	10 696	10 473	3 786	-	13
-	3 537	6 125	2 712	1 061	0	-	14
-	35	1 415	685	575	-	-	15
-	-	707	305	92	-	-	16
-	-	-	-	-	-	-	17
-	35	708	380	482	-	-	18
-	-	-	-	-	-	-	19
797	130 416	187 655	160 768	125 248	28 367	1 902	20
797	130 387	171 327	146 024	122 503	28 367	1 902	21
-	9 158	94 940	73 704	-	464	-	22
-	1 688	17 061	12 690	2 322	0	-	23
795	118 985	-	-	2 528	25 823	1 405	24
-	-	-	-	-	-	-	25
2	4 093	65 450	62 342	118 715	2 080	497	26
-	3 537	6 125	2 712	1 061	0	-	27
-	29	16 328	14 744	2 744	-	-	28
-	22	9 372	7 788	-	-	-	29
-	-	8 752	7 278	-	-	-	30
-	-	-	-	-	-	-	31
-	7	6 956	6 956	2 744	-	-	32
-	-	-	-	-	-	-	33
-118	-121 455	-128 882	-108 422	-77 234	-11 775	-981	34

Noch: 2.4.1 Einnahmen und Ausgaben der Kreisfreien Städte des Freistaates Sachsen
nach Aufgabenbereichen

Lfd. Nr.	Art der Einnahmen/Ausgaben	Einzelplan 5 Gesundheit, Sport, Erholung	Davon		
			50	51	54
			Gesundheits- verwaltung	Kranken- häuser	sonstige Einrichtungen und Maßnahmen der Gesund- heitspflege
1 000 €					
01	Bereinigte Einnahmen	78 880	5 034	13 217	24 493
	davon				
02	Einnahmen der laufenden Rechnung	45 579	5 021	212	24 370
	davon				
03	Steuern (netto)	-	-	-	-
	darunter				
04	Gemeindeanteil an der Einkommensteuer	-	-	-	-
05	Gemeindeanteil an der Umsatzsteuer	-	-	-	-
06	Gewerbesteuer (netto)	-	-	-	-
07	Grundsteuer A und B	-	-	-	-
08	Schlüsselzuweisungen vom Land	-	-	-	-
09	Bedarfs- und sonst. allgem. Zuweis. v. Land	-	-	-	-
10	Erstattungen und laufende Zuweis. v. Land	3 119	1 944	-	866
11	Erstattungen und laufende Zuweis. v. Bund	298	-	-	-
12	Gebühren, zweckgebundene Abgaben	29 662	1 241	3	22 082
13	sonstige Einnahmen	13 159	1 836	208	1 871
14	abzüglich: Zahlungen von gleicher Ebene	659	-	-	449
15	Einnahmen der Kapitalrechnung	33 301	12	13 005	124
	davon				
16	Zuweisungen für Investitionen vom Land	3 073	9	5	105
17	Kreditaufnahme bei Verwaltungen	-	-	-	-
18	sonstige Einnahmen	30 228	3	13 000	19
19	abzüglich: Zahlungen von gleicher Ebene	-	-	-	-
20	Bereinigte Ausgaben	196 909	27 603	2 020	26 557
	davon				
21	Ausgaben der laufenden Rechnung	151 986	27 382	1 981	24 620
	davon				
22	Personalausgaben	70 366	21 998	-	9 779
23	laufender Sachaufwand	30 684	2 008	200	6 443
24	soziale Leistungen	-	-	-	-
25	Zinsausgaben	-	-	-	-
26	sonstige Ausgaben	51 595	3 376	1 781	8 846
27	abzüglich: Zahlungen von gleicher Ebene	659	-	-	449
28	Ausgaben der Kapitalrechnung	44 923	221	39	1 938
	davon				
29	Sachinvestitionen	8 742	221	22	1 787
	darunter				
30	Baumaßnahmen	6 339	99	22	399
31	Kredittilgungen bei Verwaltungen	-	-	-	-
32	sonstige Ausgaben	36 181	-	17	151
33	abzüglich: Zahlungen von gleicher Ebene	-	-	-	-
34	Finanzierungssaldo	-118 029	-22 570	11 197	-2 064

Aufgabenbereich						Lfd. Nr.
darunter	55	56	57	58	59	
541	Förderung des Sports	eigene Sportstätten	Bade- anstalten	Park- und Gartenanlagen	sonstige Erholungs- einrichtungen	
Rettungs- dienst						
1 000 €						
21 559	3 247	20 716	5 413	5 177	1 583	01
21 435	3 153	1 410	5 314	4 516	1 583	02
-	-	-	-	-	-	03
-	-	-	-	-	-	04
-	-	-	-	-	-	05
-	-	-	-	-	-	06
-	-	-	-	-	-	07
-	-	-	-	-	-	08
-	-	-	-	-	-	09
-	161	39	-	109	-	10
-	20	159	-	119	-	11
20 229	1 416	208	3 645	548	518	12
1 655	1 706	1 065	1 669	3 740	1 064	13
449	150	60	-	-	-	14
124	94	19 307	99	661	-	15
105	82	2 579	-	294	-	16
-	-	-	-	-	-	17
19	12	16 728	99	367	-	18
-	-	-	-	-	-	19
21 445	33 774	44 213	17 257	43 444	2 041	20
19 512	29 124	10 022	16 425	40 422	2 010	21
6 594	3 734	3 431	8 282	21 922	1 220	22
5 989	875	4 728	6 723	9 057	649	23
-	-	-	-	-	-	24
-	-	-	-	-	-	25
7 379	24 664	1 923	1 420	9 443	141	26
449	150	60	-	-	-	27
1 932	4 650	34 191	832	3 023	30	28
1 781	453	2 676	733	2 820	30	29
399	331	2 338	664	2 485	3	30
-	-	-	-	-	-	31
151	4 197	31 515	99	203	-	32
-	-	-	-	-	-	33
114	-30 526	-23 497	-11 844	-38 268	-458	34

Noch: 2.4.1 Einnahmen und Ausgaben der Kreisfreien Städte des Freistaates Sachsen
nach Aufgabenbereichen

Lfd. Nr.	Art der Einnahmen/Ausgaben	Einzelplan 6 Bau- und Wohnungs- wesen, Verkehr	Davon			
			60	61	62	63
			Bau- verwaltung	Städte- planung, Vermessung, Bauordnung	Wohnungs- bauförderung u. -fürsorge, Wohnungs- unternehmen	Gemeinde- straßen
		1 000 €				
01	Bereinigte Einnahmen	204 650	12 615	48 510	22 849	41 885
	davon					
02	Einnahmen der laufenden Rechnung	56 327	8 208	15 925	4 812	9 968
	davon					
03	Steuern (netto)	-	-	-	-	-
	darunter					
04	Gemeindeanteil an der Einkommensteuer	-	-	-	-	-
05	Gemeindeanteil an der Umsatzsteuer	-	-	-	-	-
06	Gewerbesteuer (netto)	-	-	-	-	-
07	Grundsteuer A und B	-	-	-	-	-
08	Schlüsselzuweisungen vom Land	-	-	-	-	-
09	Bedarfs- und sonst. allgem. Zuweis. v. Land	-	-	-	-	-
10	Erstattungen und laufende Zuweis. v. Land	10 904	0	153	82	8 374
11	Erstattungen und laufende Zuweis. v. Bund	544	-	544	-	-
12	Gebühren, zweckgebundene Abgaben	31 993	4 621	13 583	103	1 221
13	sonstige Einnahmen	12 893	3 586	1 652	4 628	373
14	abzüglich: Zahlungen von gleicher Ebene	8	-	8	-	-
15	Einnahmen der Kapitalrechnung	148 323	4 407	32 586	18 036	31 917
	davon					
16	Zuweisungen für Investitionen vom Land	102 931	861	27 514	17 997	30 403
17	Kreditaufnahme bei Verwaltungen	-	-	-	-	-
18	sonstige Einnahmen	45 799	3 953	5 071	40	1 513
19	abzüglich: Zahlungen von gleicher Ebene	407	407	-	-	-
20	Bereinigte Ausgaben	432 101	79 143	113 445	38 216	108 726
	davon					
21	Ausgaben der laufenden Rechnung	215 138	72 634	66 981	8 813	32 145
	davon					
22	Personalausgaben	123 449	57 850	53 802	7 933	319
23	laufender Sachaufwand	79 000	8 809	10 516	880	31 601
24	soziale Leistungen	-	-	-	-	-
25	Zinsausgaben	-	-	-	-	-
26	sonstige Ausgaben	12 697	5 974	2 670	-	225
27	abzüglich: Zahlungen von gleicher Ebene	8	-	8	-	-
28	Ausgaben der Kapitalrechnung	216 963	6 509	46 464	29 402	76 581
	davon					
29	Sachinvestitionen	207 789	6 185	42 406	28 533	74 425
	darunter					
30	Baumaßnahmen	200 701	5 389	39 806	28 519	71 644
31	Kredittilgungen bei Verwaltungen	-	-	-	-	-
32	sonstige Ausgaben	9 581	731	4 058	869	2 155
33	abzüglich: Zahlungen von gleicher Ebene	407	407	-	-	-
34	Finanzierungssaldo	-227 451	-66 528	-64 935	-15 367	-66 841

Aufgabenbereich							Lfd. Nr.
65	66	darunter		67	68	69	
Kreis- straßen	Bundes- und Staatsstraßen	660	665	Straßen- beleuchtung und -reinigung	Einrichtungen für den ruhenden Verkehr	Wasserläufe, Wasserbau	
		Bundes- straßen	Staats- straßen				
1 000 €							
1 708	33 815	31 831	1 984	6 917	8 656	27 695	01
672	1 468	931	537	6 585	8 650	39	02
-	-	-	-	-	-	-	03
-	-	-	-	-	-	-	04
-	-	-	-	-	-	-	05
-	-	-	-	-	-	-	06
-	-	-	-	-	-	-	07
-	-	-	-	-	-	-	08
-	-	-	-	-	-	-	09
672	1 468	931	537	155	-	-	10
-	-	-	-	-	-	-	11
-	0	-	0	3 852	8 575	39	12
0	-	-	-	2 577	76	-	13
-	-	-	-	-	-	-	14
1 036	32 346	30 900	1 447	333	6	27 657	15
949	25 182	24 112	1 069	-	-	25	16
-	-	-	-	-	-	-	17
87	7 164	6 787	377	333	6	27 631	18
-	-	-	-	-	-	-	19
1 512	58 305	53 475	4 830	29 969	1 108	1 678	20
194	3 657	2 117	1 540	28 799	802	1 113	21
-	-	-	-	3 200	64	281	22
194	3 657	2 117	1 540	21 772	738	832	23
-	-	-	-	-	-	-	24
-	-	-	-	-	-	-	25
-	-	-	-	3 828	-	-	26
-	-	-	-	-	-	-	27
1 317	54 648	51 358	3 290	1 170	306	564	28
1 307	52 997	49 777	3 220	1 064	306	564	29
1 307	52 239	49 019	3 220	955	283	560	30
-	-	-	-	-	-	-	31
10	1 651	1 581	70	105	-	-	32
-	-	-	-	-	-	-	33
196	-24 490	-21 645	-2 846	-23 051	7 547	26 018	34

Noch: 2.4.1 Einnahmen und Ausgaben der Kreisfreien Städte des Freistaates Sachsen
nach Aufgabenbereichen

Lfd. Nr.	Art der Einnahmen/Ausgaben	Einzelplan 7 Öffentliche Einrichtungen, Wirtschafts- förderung	Davon			
			70	72	73	74
			Abwasser- beseitigung	Abfall- beseitigung	Märkte	Schlacht- und Viehhöfe
1 000 €						
01	Bereinigte Einnahmen	96 420	3 250	42 024	5 391	721
	davon					
02	Einnahmen der laufenden Rechnung	64 480	3 110	41 329	5 391	721
	davon					
03	Steuern (netto)	-	-	-	-	-
	darunter					
04	Gemeindeanteil an der Einkommensteuer	-	-	-	-	-
05	Gemeindeanteil an der Umsatzsteuer	-	-	-	-	-
06	Gewerbesteuer (netto)	-	-	-	-	-
07	Grundsteuer A und B	-	-	-	-	-
08	Schlüsselzuweisungen vom Land	-	-	-	-	-
09	Bedarfs- und sonst. allgem. Zuweis. v. Land	-	-	-	-	-
10	Erstattungen und laufende Zuweis. v. Land	2 398	-	-	-	-
11	Erstattungen und laufende Zuweis. v. Bund	8	-	2	-	-
12	Gebühren, zweckgebundene Abgaben	53 581	95	40 624	4 687	721
13	sonstige Einnahmen	8 917	3 016	703	704	-
14	abzüglich: Zahlungen von gleicher Ebene	424	-	-	-	-
15	Einnahmen der Kapitalrechnung	31 939	140	695	-	-
	davon					
16	Zuweisungen für Investitionen vom Land	27 436	105	376	-	-
17	Kreditaufnahme bei Verwaltungen	-	-	-	-	-
18	sonstige Einnahmen	4 503	35	318	-	-
19	abzüglich: Zahlungen von gleicher Ebene	-	-	-	-	-
20	Bereinigte Ausgaben	178 448	1 678	51 639	5 189	798
	davon					
21	Ausgaben der laufenden Rechnung	100 222	844	45 803	4 564	797
	davon					
22	Personalausgaben	21 691	120	1 652	1 663	667
23	laufender Sachaufwand	54 431	356	40 337	2 883	131
24	soziale Leistungen	-	-	-	-	-
25	Zinsausgaben	-	-	-	-	-
26	sonstige Ausgaben	24 523	368	3 814	18	-
27	abzüglich: Zahlungen von gleicher Ebene	424	-	-	-	-
28	Ausgaben der Kapitalrechnung	78 226	834	5 835	624	1
	davon					
29	Sachinvestitionen	57 610	621	1 558	624	1
	darunter					
30	Baumaßnahmen	54 248	621	1 329	579	-
31	Kredittilgungen bei Verwaltungen	-	-	-	-	-
32	sonstige Ausgaben	20 616	212	4 277	-	-
33	abzüglich: Zahlungen von gleicher Ebene	-	-	-	-	-
34	Finanzierungssaldo	-82 028	1 572	-9 615	203	-77

Aufgabenbereich							Lfd. Nr.
75	76	77	darunter	78	79	darunter	
Bestattungs- wesen	sonstige öffentliche Einrichtungen	Hilfsbetriebe der Verwaltung	771	Förderung der Land- und Forstwirtschaft	Fremdenverkehr, sonstige Förderung von Wirtschaft und Verkehr	791	
			Bauhof			sonstige Förderung von Wirtschaft und Verkehr	
1 000 €							
8 139	3 309	1 902	1 870	1 981	29 702	21 171	01
8 106	3 294	1 794	1 793	281	452	370	02
-	-	-	-	-	-	-	03
-	-	-	-	-	-	-	04
-	-	-	-	-	-	-	05
-	-	-	-	-	-	-	06
-	-	-	-	-	-	-	07
-	-	-	-	-	-	-	08
-	-	-	-	-	-	-	09
667	-	1 661	1 661	-	69	69	10
6	-	-	-	-	-	-	11
6 943	366	11	11	5	129	117	12
490	2 929	122	121	276	678	607	13
-	-	-	-	-	424	424	14
32	15	108	77	1 700	29 250	20 801	15
31	15	75	75	-	26 835	19 885	16
-	-	-	-	-	-	-	17
2	-	33	2	1 700	2 415	916	18
-	-	-	-	-	-	-	19
7 887	1 651	12 911	12 683	26	96 669	78 482	20
6 998	1 519	12 226	12 226	26	27 444	19 760	21
3 849	-	7 465	7 465	10	6 265	5 678	22
2 698	612	4 761	4 761	16	2 637	2 359	23
-	-	-	-	-	-	-	24
-	-	-	-	-	-	-	25
451	907	-	-	-	18 966	12 146	26
-	-	-	-	-	424	424	27
889	133	685	456	-	69 225	58 722	28
879	133	685	456	-	53 109	43 273	29
831	112	308	167	-	50 468	40 962	30
-	-	-	-	-	-	-	31
10	-	-	-	-	16 117	15 449	32
-	-	-	-	-	-	-	33
252	1 658	-11 010	-10 812	1 956	-66 967	-57 312	34

Noch: 2.4.1 Einnahmen und Ausgaben der Kreisfreien Städte des Freistaates Sachsen
nach Aufgabenbereichen

Lfd. Nr.	Art der Einnahmen/Ausgaben	Einzelplan 8 Wirtschaftl. Unternehmen, allgem. Grund- und Sonder- vermögen	Davon			
			80	81	82 und 83	84
			Verwaltung der wirt- schaftl. Unternehmen	Versor- gungs- unterneh- men	Verkehrsunter- nehmen, kombi- nierte Versor- gungs- u. Ver- kehrsunternehmen	Unternehmen der Wirtschafts- förderung
			1 000 €			
01	Bereinigte Einnahmen	177 881	450	43 158	31 606	4 673
	davon					
02	Einnahmen der laufenden Rechnung	95 799	450	42 465	23 058	1 939
	davon					
03	Steuern (netto)	-	-	-	-	-
	darunter					
04	Gemeindeanteil an der Einkommensteuer	-	-	-	-	-
05	Gemeindeanteil an der Umsatzsteuer	-	-	-	-	-
06	Gewerbesteuer (netto)	-	-	-	-	-
07	Grundsteuer A und B	-	-	-	-	-
08	Schlüsselzuweisungen vom Land	-	-	-	-	-
09	Bedarfs- und sonst. allgem. Zuweis. v. Land	-	-	-	-	-
10	Erstattungen und laufende Zuweis. v. Land	44	-	-	-	-
11	Erstattungen und laufende Zuweis. v. Bund	2	-	-	-	-
12	Gebühren, zweckgebundene Abgaben	97	1	-	-	39
13	sonstige Einnahmen	95 655	449	42 465	23 058	1 900
14	abzüglich: Zahlungen von gleicher Ebene	-	-	-	-	-
15	Einnahmen der Kapitalrechnung	82 083	-	693	8 548	2 734
	davon					
16	Zuweisungen für Investitionen vom Land	2 312	-	-	296	1 096
17	Kreditaufnahme bei Verwaltungen	-	-	-	-	-
18	sonstige Einnahmen	79 771	-	693	8 252	1 638
19	abzüglich: Zahlungen von gleicher Ebene	-	-	-	-	-
20	Bereinigte Ausgaben	215 391	387	1 212	84 146	20 521
	davon					
21	Ausgaben der laufenden Rechnung	111 204	387	542	63 723	12 000
	davon					
22	Personalausgaben	1 068	381	-	-	238
23	laufender Sachaufwand	22 356	4	114	-	3 245
24	soziale Leistungen	-	-	-	-	-
25	Zinsausgaben	-	-	-	-	-
26	sonstige Ausgaben	87 780	2	427	63 723	8 518
27	abzüglich: Zahlungen von gleicher Ebene	-	-	-	-	-
28	Ausgaben der Kapitalrechnung	104 187	-	670	20 423	8 521
	davon					
29	Sachinvestitionen	40 207	-	-	599	3 329
	darunter					
30	Baumaßnahmen	15 318	-	-	599	3 329
31	Kredittilgungen bei Verwaltungen	-	-	-	-	-
32	sonstige Ausgaben	63 981	-	670	19 824	5 192
33	abzüglich: Zahlungen von gleicher Ebene	-	-	-	-	-
34	Finanzierungssaldo	-37 510	62	41 946	-52 540	-15 848

Aufgabenbereich				Einzelplan 9 Allgemeine Finanz- wirtschaft	Davon Aufgabenbereich		Lfd. Nr.
85	86 und 87	88	89		90	91	
Land- und forstwirt- schaftliche Unternehmen	Kur- u. Bade- betriebe, sonstige wirtschaftl. Unternehmen	Allgemeines Grundvermögen	Allgemeines Sonder- vermögen		Steuern, allgemeine Zuweisungen und allgemeine Umlagen	Sonstige allgemeine Finanz- wirtschaft	
1 000 €							
1 570	8 356	85 909	2 160	1 978 191	1 933 917	44 275	01
1 569	8 351	15 807	2 160	1 897 019	1 853 384	43 635	02
-	-	-	-	688 742	688 742	-	03
-	-	-	-	143 356	143 356	-	04
-	-	-	-	70 534	70 534	-	05
-	-	-	-	284 395	284 395	-	06
-	-	-	-	182 586	182 586	-	07
-	-	-	-	1 078 609	1 078 609	-	08
-	-	-	-	83 240	83 240	-	09
44	-	-	-	-	-	-	10
2	-	-	-	-	-	-	11
5	-	53	-	-	-	-	12
1 518	8 351	15 754	2 160	46 441	2 793	43 647	13
-	-	-	-	12	-	12	14
0	5	70 103	-	81 172	80 533	639	15
-	-	919	-	80 533	80 533	-	16
-	-	-	-	-	-	-	17
0	5	69 184	-	639	-	639	18
-	-	-	-	-	-	-	19
725	14 098	92 108	2 194	298 612	172 450	126 163	20
710	65	31 583	2 194	297 731	172 450	125 282	21
450	-	-	-	-	-	-	22
257	1	18 733	2	7 178	2 098	5 080	23
-	-	-	-	-	-	-	24
-	-	-	-	120 214	-	120 214	25
3	64	12 850	2 192	170 351	170 351	-	26
-	-	-	-	12	-	12	27
16	14 032	60 525	-	881	-	881	28
16	8 201	28 062	-	-	-	-	29
0	8 201	3 188	-	-	-	-	30
-	-	-	-	391	-	391	31
-	5 831	32 464	-	490	-	490	32
-	-	-	-	-	-	-	33
844	-5 741	-6 199	-34	1 679 579	1 761 467	-81 888	34

2.4.2 Einnahmen und Ausgaben der kreisangehörigen Gemeinden des Freistaates Sachsen nach Aufgabenbereichen

Lfd. Nr.	Art der Einnahmen/Ausgaben	Einzelplan 0 Allgemeine Verwaltung	Davon				
			00	01	02	03	05
			Gemeinde- organe	Rechnungs- prüfung	Haupt- verwaltung	Finanz- verwaltung	Besondere Dienst- stellen d. allgem. Verwaltung
			1 000 €				
01	Bereinigte Einnahmen	52 403	676	208	23 609	19 979	3 363
	davon						
02	Einnahmen der laufenden Rechnung	40 703	613	208	19 422	13 192	3 362
	davon						
03	Steuern (netto)	-	-	-	-	-	-
	darunter						
04	Gemeindeanteil an der Einkommensteuer	-	-	-	-	-	-
05	Gemeindeanteil an der Umsatzsteuer	-	-	-	-	-	-
06	Gewerbesteuer (netto)	-	-	-	-	-	-
07	Grundsteuer A und B	-	-	-	-	-	-
08	Schlüsselzuweisungen vom Land	-	-	-	-	-	-
09	Bedarfs- und sonst. allgem. Zuweis. v. Land	-	-	-	-	-	-
10	Erstattungen und laufende Zuweis. v. Land	1 960	64	-	869	222	755
11	Erstattungen und laufende Zuweis. v. Bund	643	3	-	411	28	150
12	Gebühren, zweckgebundene Abgaben	4 044	19	27	1 299	268	2 321
13	sonstige Einnahmen	55 702	639	555	27 699	17 105	1 004
14	abzüglich: Zahlungen von gleicher Ebene	21 645	112	373	10 857	4 432	867
15	Einnahmen der Kapitalrechnung	11 700	62	-	4 187	6 787	1
	davon						
16	Zuweisungen für Investitionen vom Land	4 953	38	-	3 855	746	-
17	Kreditaufnahme bei Verwaltungen	-	-	-	-	-	-
18	sonstige Einnahmen	6 842	24	-	351	6 096	1
19	abzüglich: Zahlungen von gleicher Ebene	95	-	-	19	55	-
20	Bereinigte Ausgaben	349 338	53 634	3 525	157 017	82 105	10 483
	davon						
21	Ausgaben der laufenden Rechnung	327 659	53 469	3 521	149 022	78 272	10 299
	davon						
22	Personalausgaben	250 179	49 191	3 674	101 688	73 231	9 534
23	laufender Sachaufwand	82 796	3 783	131	46 543	7 916	1 216
24	soziale Leistungen	-	-	-	-	-	-
25	Zinsausgaben	-	-	-	-	-	-
26	sonstige Ausgaben	16 329	607	89	11 647	1 556	416
27	abzüglich: Zahlungen von gleicher Ebene	21 645	112	373	10 857	4 432	867
28	Ausgaben der Kapitalrechnung	21 679	165	4	7 995	3 833	184
	davon						
29	Sachinvestitionen	19 284	165	4	7 668	1 743	184
	darunter						
30	Baumaßnahmen	7 140	35	-	5 418	472	8
31	Kredittilgungen bei Verwaltungen	-	-	-	-	-	-
32	sonstige Ausgaben	2 491	-	-	346	2 145	-
33	abzüglich: Zahlungen von gleicher Ebene	95	-	-	19	55	-
34	Finanzierungssaldo	-296 935	-52 958	-3 317	-133 409	-62 126	-7 120

Aufgabenbereich		Einzelplan 1 Öffentliche Sicherheit und Ordnung	Davon Aufgabenbereich					Lfd. Nr.
06	08		10	11	13	14	15	
Einrichtungen für die gesamte Verwaltung	Einrichtungen für Ver- waltungs- angehörige		Polizei	Öffentliche Ordnung	Feuer- schutz	Kata- strophen- schutz	Vertei- digungs- lasten- ausgleich	
1 000 €								
4 486	84	310 397	-	19 073	21 964	530	600	01
3 822	84	65 233	-	18 740	5 030	287	21	02
-	-	-	-	-	-	-	-	03
-	-	-	-	-	-	-	-	04
-	-	-	-	-	-	-	-	05
-	-	-	-	-	-	-	-	06
-	-	-	-	-	-	-	-	07
-	-	-	-	-	-	-	-	08
-	-	1 981	-	-	-	-	-	09
46	4	18 751	-	56	782	102	2	10
38	13	961	-	144	53	20	13	11
106	4	15 720	-	13 469	1 461	1	-	12
8 638	63	30 366	-	6 136	3 020	166	7	13
5 005	0	2 545	-	1 064	286	2	1	14
664	-	245 164	-	333	16 933	244	579	15
315	-	223 273	-	318	15 767	210	579	16
-	-	-	-	-	-	-	-	17
371	-	22 978	-	16	1 504	33	-	18
22	-	1 087	-	1	338	-	-	19
40 849	1 725	417 993	35	55 602	68 583	1 212	675	20
31 366	1 709	129 224	35	54 996	33 563	346	76	21
11 915	945	65 383	34	45 341	11 856	85	-	22
22 446	761	53 555	0	8 931	21 183	262	37	23
-	-	54	-	-	-	-	-	24
-	-	-	-	-	-	-	-	25
2 010	3	12 778	-	1 788	810	1	40	26
5 005	0	2 545	-	1 064	286	2	1	27
9 483	15	288 769	-	606	35 020	865	599	28
9 506	15	275 443	-	603	35 178	407	599	29
1 207	-	248 868	-	465	19 264	324	557	30
-	-	-	-	-	-	-	-	31
-	-	14 414	-	4	180	458	-	32
22	-	1 087	-	1	338	-	-	33
-36 364	-1 641	-107 597	-35	-36 529	-46 619	-681	-75	34

Noch: 2.4.2 Einnahmen und Ausgaben der kreisangehörigen Gemeinden des Freistaates Sachsen
nach Aufgabenbereichen

Lfd. Nr.	Art der Einnahmen/Ausgaben	Einzelplan 17 Kosten des August- Hochwassers 2002 und Abwicklung seiner Folgen			
			170	171	172
			Allgemeine Verwaltung	Öffentliche Sicherheit und Ordnung	Schulen
1 000 €					
01	Bereinigte Einnahmen	268 230	15 823	13 828	18 725
	davon				
02	Einnahmen der laufenden Rechnung	41 155	5 435	5 648	1 493
	davon				
03	Steuern (netto)	-	-	-	-
	darunter				
04	Gemeindeanteil an der Einkommensteuer	-	-	-	-
05	Gemeindeanteil an der Umsatzsteuer	-	-	-	-
06	Gewerbesteuer (netto)	-	-	-	-
07	Grundsteuer A und B	-	-	-	-
08	Schlüsselzuweisungen vom Land	-	-	-	-
09	Bedarfs- und sonst. allgem. Zuweis. v. Land	1 981	-	-	-
10	Erstattungen und laufende Zuweis. v. Land	17 809	1 005	3 678	712
11	Erstattungen und laufende Zuweis. v. Bund	730	63	0	-
12	Gebühren, zweckgebundene Abgaben	789	-	3	-
13	sonstige Einnahmen	21 038	4 420	2 484	719
14	abzüglich: Zahlungen von gleicher Ebene	1 192	53	517	-63
15	Einnahmen der Kapitalrechnung	227 075	10 389	8 180	17 232
	davon				
16	Zuweisungen für Investitionen vom Land	206 399	8 789	7 510	13 805
17	Kreditaufnahme bei Verwaltungen	-	-	-	-
18	sonstige Einnahmen	21 425	1 638	691	3 509
19	abzüglich: Zahlungen von gleicher Ebene	749	39	21	81
20	Bereinigte Ausgaben	291 887	25 550	11 579	21 018
	davon				
21	Ausgaben der laufenden Rechnung	40 209	5 623	4 207	2 180
	davon				
22	Personalausgaben	8 065	2 888	799	-
23	laufender Sachaufwand	23 143	2 615	3 810	1 777
24	soziale Leistungen	54	-	-	-
25	Zinsausgaben	-	-	-	-
26	sonstige Ausgaben	10 139	173	115	339
27	abzüglich: Zahlungen von gleicher Ebene	1 192	53	517	-63
28	Ausgaben der Kapitalrechnung	251 678	19 926	7 372	18 839
	davon				
29	Sachinvestitionen	238 655	13 375	7 380	18 798
	darunter				
30	Baumaßnahmen	228 257	12 546	3 076	17 125
31	Kredittilgungen bei Verwaltungen	-	-	-	-
32	sonstige Ausgaben	13 772	6 590	13	122
33	abzüglich: Zahlungen von gleicher Ebene	749	39	21	81
34	Finanzierungssaldo	-23 657	-9 726	2 249	-2 294

Davon Aufgabenbereich							Lfd. Nr.
173	174	175	176	177	178	179	
Wissenschaft, Forschung, Kulturpflege	Soziale Sicherung	Gesundheit, Sport, Erholung	Bau- und Wohnungswesen, Verkehr	Öffentliche Einrichtungen, Wirtschaftsförderung	Wirtschaftl. Unternehmen, allgem. Grund- und Sondervermögen	Allgemeine Finanzwirtschaft	
1 000 €							
4 961	13 312	38 467	133 531	9 532	13 558	6 493	01
1 468	6 347	1 412	11 474	4 136	1 493	2 249	02
-	-	-	-	-	-	-	03
-	-	-	-	-	-	-	04
-	-	-	-	-	-	-	05
-	-	-	-	-	-	-	06
-	-	-	-	-	-	-	07
-	-	-	-	-	-	-	08
-	-	-	-	-	-	1 981	09
329	703	782	6 668	2 850	1 083	-	10
-98	543	5	-98	315	-	-	11
2	783	-	2	-	-	-	12
1 286	4 520	642	5 300	978	421	268	13
51	202	17	398	7	11	-	14
3 493	6 966	37 055	122 057	5 396	12 066	4 244	15
2 320	4 349	32 727	116 673	4 994	10 988	4 244	16
-	-	-	-	-	-	-	17
1 176	2 640	4 491	5 650	536	1 093	-	18
4	23	163	266	135	15	-	19
5 963	19 047	39 277	142 192	9 512	16 313	1 438	20
2 196	8 656	1 824	11 812	1 700	1 407	603	21
80	6	130	3 423	618	121	-	22
1 832	1 085	1 296	8 414	1 015	1 282	17	23
-	54	-	-	-	-	-	24
-	-	-	-	-	-	-	25
335	7 713	414	374	73	15	586	26
51	202	17	398	7	11	-	27
3 766	10 391	37 453	130 379	7 812	14 906	834	28
3 760	10 252	36 968	128 483	7 694	11 946	-	29
3 219	9 315	36 025	128 267	6 930	11 755	-	30
-	-	-	-	-	-	-	31
10	162	649	2 163	253	2 975	834	32
4	23	163	266	135	15	-	33
-1 002	-5 734	-810	-8 661	20	-2 754	5 055	34

Noch: 2.4.2 Einnahmen und Ausgaben der kreisangehörigen Gemeinden des Freistaates Sachsen
nach Aufgabenbereichen

Lfd. Nr.	Art der Einnahmen/Ausgaben	Einzelplan 2 Schulen	Davon			
			20	211	225	231
			Schul- verwaltung	Grund- schulen	Mittelschulen mit Mittel- und Haupt- schulzügen	Gymnasien
1 000 €						
01	Bereinigte Einnahmen	50 101	527	17 789	14 985	10 886
	davon					
02	Einnahmen der laufenden Rechnung	13 783	264	5 606	2 975	1 551
	davon					
03	Steuern (netto)	-	-	-	-	-
	darunter					
04	Gemeindeanteil an der Einkommensteuer	-	-	-	-	-
05	Gemeindeanteil an der Umsatzsteuer	-	-	-	-	-
06	Gewerbesteuer (netto)	-	-	-	-	-
07	Grundsteuer A und B	-	-	-	-	-
08	Schlüsselzuweisungen vom Land	-	-	-	-	-
09	Bedarfs- und sonst. allgem. Zuweis. v. Land	-	-	-	-	-
10	Erstattungen und laufende Zuweis. v. Land	1 532	-	554	137	358
11	Erstattungen und laufende Zuweis. v. Bund	27	-	10	3	8
12	Gebühren, zweckgebundene Abgaben	2 335	19	869	370	318
13	sonstige Einnahmen	12 308	336	4 663	2 955	1 533
14	abzüglich: Zahlungen von gleicher Ebene	2 420	91	489	490	667
15	Einnahmen der Kapitalrechnung	36 318	263	12 184	12 010	9 335
	davon					
16	Zuweisungen für Investitionen vom Land	34 528	238	11 622	11 268	9 105
17	Kreditaufnahme bei Verwaltungen	-	-	-	-	-
18	sonstige Einnahmen	1 935	40	680	747	239
19	abzüglich: Zahlungen von gleicher Ebene	145	14	117	5	9
20	Bereinigte Ausgaben	241 478	9 248	81 596	76 283	41 178
	davon					
21	Ausgaben der laufenden Rechnung	150 363	8 619	52 999	48 196	17 454
	davon					
22	Personalausgaben	50 757	6 413	18 492	14 732	4 413
23	laufender Sachaufwand	97 295	1 023	33 847	33 142	13 317
24	soziale Leistungen	-	-	-	-	-
25	Zinsausgaben	-	-	-	-	-
26	sonstige Ausgaben	4 731	1 275	1 150	812	391
27	abzüglich: Zahlungen von gleicher Ebene	2 420	91	489	490	667
28	Ausgaben der Kapitalrechnung	91 115	629	28 597	28 086	23 724
	davon					
29	Sachinvestitionen	89 731	465	28 598	27 667	23 143
	darunter					
30	Baumaßnahmen	76 276	71	25 102	22 928	19 871
31	Kredittilgungen bei Verwaltungen	-	-	-	-	-
32	sonstige Ausgaben	1 529	178	117	424	590
33	abzüglich: Zahlungen von gleicher Ebene	145	14	117	5	9
34	Finanzierungssaldo	-191 378	-8 721	-63 807	-61 298	-30 292

Aufgabenbereich								Lfd. Nr.
24	darunter		27	28	29	darunter		
Berufsbildende Schulen	241	248	Förder- schulen und Sonderschul- kindergärten	Gesamtschulen und dergleichen	übrige schulische Aufgaben	290		
	Berufsschulen, Fachschulen, Berufsfachschulen	Berufsbildende Schulen für Behinderte				Schüler- beförderung		
1 000 €								
95	95	-	367	-	2 102	568	01	
89	89	-	329	-	2 073	567	02	
-	-	-	-	-	-	-	03	
-	-	-	-	-	-	-	04	
-	-	-	-	-	-	-	05	
-	-	-	-	-	-	-	06	
-	-	-	-	-	-	-	07	
-	-	-	-	-	-	-	08	
-	-	-	-	-	-	-	09	
-	-	-	83	-	301	275	10	
-	-	-	6	-	-	-	11	
-	-	-	45	-	598	27	12	
89	89	-	412	-	1 514	501	13	
-	-	-	218	-	340	235	14	
6	6	-	39	-	30	1	15	
-	-	-	34	-	29	-	16	
-	-	-	-	-	-	-	17	
6	6	-	5	-	1	1	18	
-	-	-	-	-	-	-	19	
193	193	-	3 294	-	5 414	739	20	
135	135	-	2 196	-	5 093	709	21	
12	12	-	1 021	-	1 099	62	22	
123	123	-	1 261	-	4 107	880	23	
-	-	-	-	-	-	-	24	
-	-	-	-	-	-	-	25	
-	-	-	131	-	227	1	26	
-	-	-	218	-	340	235	27	
59	59	-	1 098	-	320	31	28	
59	59	-	1 088	-	184	31	29	
7	7	-	1 020	-	93	-	30	
-	-	-	-	-	-	-	31	
-	-	-	10	-	136	-	32	
-	-	-	-	-	-	-	33	
-99	-99	-	-2 926	-	-3 311	-172	34	

Noch: 2.4.2 Einnahmen und Ausgaben der kreisangehörigen Gemeinden des Freistaates Sachsen
nach Aufgabenbereichen

Lfd. Nr.	Art der Einnahmen/Ausgaben	Einzelplan 3 Wissenschaft, Forschung, Kulturpflege	Davon			
			300	31	321	331
			Kulturamt (Verwaltungs- einheit)	Wissenschaft und Forschung	Museen, Sammlungen, Aus- stellungen	Theater
			1 000 €			
01	Bereinigte Einnahmen	41 298	1 583	281	7 510	996
	davon					
02	Einnahmen der laufenden Rechnung	28 387	1 413	248	6 690	942
	davon					
03	Steuern (netto)	-	-	-	-	-
	darunter					
04	Gemeindeanteil an der Einkommensteuer	-	-	-	-	-
05	Gemeindeanteil an der Umsatzsteuer	-	-	-	-	-
06	Gewerbesteuer (netto)	-	-	-	-	-
07	Grundsteuer A und B	-	-	-	-	-
08	Schlüsselzuweisungen vom Land	-	-	-	-	-
09	Bedarfs- und sonst. allgem. Zuweis. v. Land	-	-	-	-	-
10	Erstattungen und laufende Zuweis. v. Land	5 280	96	42	1 830	75
11	Erstattungen und laufende Zuweis. v. Bund	209	5	-	6	-
12	Gebühren, zweckgebundene Abgaben	6 014	203	100	1 948	358
13	sonstige Einnahmen	18 411	1 116	127	3 467	537
14	abzüglich: Zahlungen von gleicher Ebene	1 527	7	21	561	28
15	Einnahmen der Kapitalrechnung	12 911	170	32	820	53
	davon					
16	Zuweisungen für Investitionen vom Land	11 773	164	-	629	-
17	Kreditaufnahme bei Verwaltungen	-	-	-	-	-
18	sonstige Einnahmen	1 967	6	34	197	53
19	abzüglich: Zahlungen von gleicher Ebene	830	-	1	6	-
20	Bereinigte Ausgaben	94 126	7 921	1 034	16 298	3 529
	davon					
21	Ausgaben der laufenden Rechnung	72 579	7 686	858	14 575	3 357
	davon					
22	Personalausgaben	39 410	3 395	662	10 298	501
23	laufender Sachaufwand	20 847	1 274	172	4 383	833
24	soziale Leistungen	-	-	-	-	-
25	Zinsausgaben	-	-	-	-	-
26	sonstige Ausgaben	13 850	3 024	45	456	2 050
27	abzüglich: Zahlungen von gleicher Ebene	1 527	7	21	561	28
28	Ausgaben der Kapitalrechnung	21 547	235	176	1 723	172
	davon					
29	Sachinvestitionen	18 795	187	177	1 604	172
	darunter					
30	Baumaßnahmen	16 820	103	17	1 025	127
31	Kreditittlungen bei Verwaltungen	-	-	-	-	-
32	sonstige Ausgaben	3 581	48	-	125	-
33	abzüglich: Zahlungen von gleicher Ebene	830	-	1	6	-
34	Finanzierungssaldo	-52 828	-6 338	-753	-8 788	-2 534

Aufgabenbereich						Lfd. Nr.
342	35	darunter		360	37	
Sonstige Kulturpflege	Volksbildung, kulturelle Bildung	350	352	Naturschutz und Landschaftspflege	kirchliche Angelegenheiten, weltanschauliche Gemeinschaften	
		Volkshochschulen	nichtwissenschaftl. Bibliotheken			
1 000 €						
380	5 516	108	4 538	11 831	128	01
380	4 963	108	4 120	4 941	14	02
-	-	-	-	-	-	03
-	-	-	-	-	-	04
-	-	-	-	-	-	05
-	-	-	-	-	-	06
-	-	-	-	-	-	07
-	-	-	-	-	-	08
-	-	-	-	-	-	09
44	2 139	74	1 821	545	-	10
-	6	-	6	133	-	11
62	771	13	584	181	-	12
277	2 793	40	2 435	4 111	14	13
3	746	20	726	29	-	14
-	552	-	418	6 890	115	15
-	390	-	387	6 672	76	16
-	-	-	-	-	-	17
-	163	-	31	1 027	39	18
-	-	-	-	809	-	19
514	20 474	148	18 581	15 938	902	20
501	19 171	148	17 562	6 939	186	21
74	14 129	119	13 358	3 461	14	22
314	5 478	41	4 722	2 736	41	23
-	-	-	-	-	-	24
-	-	-	-	-	-	25
116	311	8	209	772	131	26
3	746	20	726	29	-	27
14	1 304	-	1 020	8 999	716	28
8	1 091	-	1 020	9 784	187	29
-	509	-	452	9 499	160	30
-	-	-	-	-	-	31
6	213	-	-	24	529	32
-	-	-	-	809	-	33
-135	-14 959	-40	-14 043	-4 107	-774	34

Noch: 2.4.2 Einnahmen und Ausgaben der kreisangehörigen Gemeinden des Freistaates Sachsen
nach Aufgabenbereichen

Lfd. Nr.	Art der Einnahmen/Ausgaben	Einzelplan 4 Soziale Sicherung	Davon			
			40	41	420	43
			Verwaltung der sozialen Angelegen- heiten	Sozialhilfe nach Bundes- sozial- hilfegesetz	Leistungen nach Asylbe- werberleis- tungsgesetz	Soziale Einrichtungen und Dienste
1 000 €						
01	Bereinigte Einnahmen	224 457	3 174	11	-	3 714
	davon					
02	Einnahmen der laufenden Rechnung	218 507	3 161	11	-	3 590
	davon					
03	Steuern (netto)	-	-	-	-	-
	darunter					
04	Gemeindeanteil an der Einkommensteuer	-	-	-	-	-
05	Gemeindeanteil an der Umsatzsteuer	-	-	-	-	-
06	Gewerbesteuer (netto)	-	-	-	-	-
07	Grundsteuer A und B	-	-	-	-	-
08	Schlüsselzuweisungen vom Land	-	-	-	-	-
09	Bedarfs- und sonst. allgem. Zuweis. v. Land	-	-	-	-	-
10	Erstattungen und laufende Zuweis. v. Land	142 710	1 211	10	-	456
11	Erstattungen und laufende Zuweis. v. Bund	685	208	-	-	33
12	Gebühren, zweckgebundene Abgaben	53 973	289	-	-	1 752
13	sonstige Einnahmen	41 732	2 625	2	-	1 365
14	abzüglich: Zahlungen von gleicher Ebene	20 593	1 172	1	-	16
15	Einnahmen der Kapitalrechnung	5 951	12	-	-	124
	davon					
16	Zuweisungen für Investitionen vom Land	4 173	3	-	-	31
17	Kreditaufnahme bei Verwaltungen	-	-	-	-	-
18	sonstige Einnahmen	2 218	9	-	-	96
19	abzüglich: Zahlungen von gleicher Ebene	440	0	-	-	3
20	Bereinigte Ausgaben	442 197	13 970	156	-	5 006
	davon					
21	Ausgaben der laufenden Rechnung	417 189	13 944	156	-	4 631
	davon					
22	Personalausgaben	223 795	11 275	103	-	2 471
23	laufender Sachaufwand	43 211	853	7	-	1 655
24	soziale Leistungen	238	-	-	-	-
25	Zinsausgaben	-	-	-	-	-
26	sonstige Ausgaben	170 537	2 988	47	-	522
27	abzüglich: Zahlungen von gleicher Ebene	20 593	1 172	1	-	16
28	Ausgaben der Kapitalrechnung	25 008	26	-	-	375
	davon					
29	Sachinvestitionen	21 207	15	-	-	177
	darunter					
30	Baumaßnahmen	18 466	3	-	-	29
31	Kredittilgungen bei Verwaltungen	-	-	-	-	-
32	sonstige Ausgaben	4 241	11	-	-	201
33	abzüglich: Zahlungen von gleicher Ebene	440	0	-	-	3
34	Finanzierungssaldo	-217 739	-10 796	-144	-	-1 292

Aufgabenbereich							Lfd. Nr.
440	45	46	darunter	47	48	49	
Aufwendungen nach dem BVG	Kinder- und Jugendhilfe nach dem SGB VIII	Einrichtungen der Jugendhilfe (eigene Einrichtungen)	464	Förderung von anderen Trägern der Wohlfahrts- pflege und Jugendhilfe	weitere soziale Leistungen	sonstige soziale Angelegenheiten	
			Tages- einrichtungen für Kinder				
1 000 €							
0	5 278	175 277	165 223	36 329	0	672	01
0	5 228	170 611	161 348	35 233	0	672	02
-	-	-	-	-	-	-	03
-	-	-	-	-	-	-	04
-	-	-	-	-	-	-	05
-	-	-	-	-	-	-	06
-	-	-	-	-	-	-	07
-	-	-	-	-	-	-	08
-	-	-	-	-	-	-	09
0	4 205	103 307	100 869	33 518	-	1	10
-	71	263	207	21	-	143	11
-	71	51 861	49 797	-	0	0	12
-	1 781	29 284	24 018	6 127	0	548	13
-	845	14 105	13 544	4 434	-	20	14
-	50	4 667	3 875	1 097	-	-	15
-	-	3 630	2 915	508	-	-	16
-	-	-	-	-	-	-	17
-	53	1 445	1 327	615	-	-	18
-	3	408	368	26	-	-	19
2	10 257	322 295	305 526	89 928	-	583	20
2	10 235	300 944	285 853	86 701	-	574	21
-	1 236	208 608	199 735	-	-	102	22
2	417	38 030	34 521	2 202	-	45	23
-	61	-	-	3	-	174	24
-	-	-	-	-	-	-	25
-	9 367	68 410	65 140	88 931	-	273	26
-	845	14 105	13 544	4 434	-	20	27
-	22	21 351	19 673	3 226	-	9	28
-	2	21 013	19 350	-	-	1	29
-	-	18 433	16 933	-	-	-	30
-	-	-	-	-	-	-	31
-	24	746	690	3 252	-	7	32
-	3	408	368	26	-	-	33
-2	-4 979	-147 018	-140 303	-53 598	0	89	34

Noch: 2.4.2 Einnahmen und Ausgaben der kreisangehörigen Gemeinden des Freistaates Sachsen
nach Aufgabenbereichen

Lfd. Nr.	Art der Einnahmen/Ausgaben	Einzelplan 5 Gesundheit, Sport, Erholung	Davon		
			50	51	54
			Gesundheits- verwaltung	Kranken- häuser	sonstige Einrichtungen und Maßnahmen der Gesund- heitspflege
1 000 €					
01	Bereinigte Einnahmen	57 667	0	14	808
	davon				
02	Einnahmen der laufenden Rechnung	37 534	0	14	803
	davon				
03	Steuern (netto)	-	-	-	-
	darunter				
04	Gemeindeanteil an der Einkommensteuer	-	-	-	-
05	Gemeindeanteil an der Umsatzsteuer	-	-	-	-
06	Gewerbesteuer (netto)	-	-	-	-
07	Grundsteuer A und B	-	-	-	-
08	Schlüsselzuweisungen vom Land	-	-	-	-
09	Bedarfs- und sonst. allgem. Zuweis. v. Land	-	-	-	-
10	Erstattungen und laufende Zuweis. v. Land	756	-	-	15
11	Erstattungen und laufende Zuweis. v. Bund	613	-	-	-
12	Gebühren, zweckgebundene Abgaben	12 158	-	-	5
13	sonstige Einnahmen	24 402	0	14	782
14	abzüglich: Zahlungen von gleicher Ebene	394	-	-	-
15	Einnahmen der Kapitalrechnung	20 133	-	-	5
	davon				
16	Zuweisungen für Investitionen vom Land	16 830	-	-	-
17	Kreditaufnahme bei Verwaltungen	-	-	-	-
18	sonstige Einnahmen	3 592	-	-	5
19	abzüglich: Zahlungen von gleicher Ebene	289	-	-	-
20	Bereinigte Ausgaben	139 372	13	3	3 384
	davon				
21	Ausgaben der laufenden Rechnung	94 517	13	3	3 287
	davon				
22	Personalausgaben	33 771	-	-	479
23	laufender Sachaufwand	41 931	13	3	225
24	soziale Leistungen	-	-	-	-
25	Zinsausgaben	-	-	-	-
26	sonstige Ausgaben	19 209	-	-	2 584
27	abzüglich: Zahlungen von gleicher Ebene	394	-	-	-
28	Ausgaben der Kapitalrechnung	44 855	-	-	97
	davon				
29	Sachinvestitionen	38 561	-	-	66
	darunter				
30	Baumaßnahmen	35 109	-	-	65
31	Kredittilgungen bei Verwaltungen	-	-	-	-
32	sonstige Ausgaben	6 582	-	-	31
33	abzüglich: Zahlungen von gleicher Ebene	289	-	-	-
34	Finanzierungssaldo	-81 705	-13	11	-2 576

Aufgabenbereich						Lfd. Nr.
darunter	55	56	57	58	59	
541	Förderung des Sports	eigene Sportstätten	Bade- anstalten	Park- und Gartenanlagen	sonstige Erholungs- einrichtungen	
Rettungs- dienst						
1 000 €						
1	3 952	20 416	12 011	14 757	5 710	01
1	2 057	8 425	10 453	11 132	4 650	02
-	-	-	-	-	-	03
-	-	-	-	-	-	04
-	-	-	-	-	-	05
-	-	-	-	-	-	06
-	-	-	-	-	-	07
-	-	-	-	-	-	08
-	-	-	-	-	-	09
-	334	233	5	133	37	10
-	244	5	17	276	70	11
-	303	3 520	6 893	136	1 300	12
1	1 242	4 869	3 573	10 646	3 276	13
-	66	202	35	58	34	14
-	1 895	11 991	1 558	3 624	1 060	15
-	1 580	10 714	1 241	2 301	995	16
-	-	-	-	-	-	17
-	366	1 451	325	1 379	65	18
-	51	174	8	56	-	19
2	12 534	51 580	32 856	30 275	8 727	20
2	9 690	23 903	25 428	25 800	6 392	21
-	1 884	6 516	8 356	13 568	2 968	22
-	1 540	15 306	11 229	11 500	2 116	23
-	-	-	-	-	-	24
-	-	-	-	-	-	25
2	6 333	2 282	5 877	790	1 342	26
-	66	202	35	58	34	27
-	2 844	27 677	7 427	4 475	2 335	28
-	1 851	26 341	3 797	4 385	2 122	29
-	1 809	24 717	3 537	3 799	1 182	30
-	-	-	-	-	-	31
-	1 044	1 509	3 639	146	213	32
-	51	174	8	56	-	33
-2	-8 582	-31 164	-20 845	-15 519	-3 017	34

Noch: 2.4.2 Einnahmen und Ausgaben der kreisangehörigen Gemeinden des Freistaates Sachsen
nach Aufgabenbereichen

Lfd. Nr.	Art der Einnahmen/Ausgaben	Einzelplan 6 Bau- und Wohnungs- wesen, Verkehr	Davon			
			60	61	62	63
			Bau- verwaltung	Städte- planung, Vermessung, Bauordnung	Wohnungs- bauförderung u. -fürsorge, Wohnungs- unternehmen	Gemeinde- straßen
		1 000 €				
01	Bereinigte Einnahmen	311 411	8 100	99 752	7 998	171 272
	davon					
02	Einnahmen der laufenden Rechnung	84 485	3 675	8 029	3 277	57 582
	davon					
03	Steuern (netto)	-	-	-	-	-
	darunter					
04	Gemeindeanteil an der Einkommensteuer	-	-	-	-	-
05	Gemeindeanteil an der Umsatzsteuer	-	-	-	-	-
06	Gewerbesteuer (netto)	-	-	-	-	-
07	Grundsteuer A und B	-	-	-	-	-
08	Schlüsselzuweisungen vom Land	-	-	-	-	-
09	Bedarfs- und sonst. allgem. Zuweis. v. Land	-	-	-	-	-
10	Erstattungen und laufende Zuweis. v. Land	52 138	75	1 240	-	50 608
11	Erstattungen und laufende Zuweis. v. Bund	167	56	63	-	43
12	Gebühren, zweckgebundene Abgaben	11 672	616	3 430	17	1 366
13	sonstige Einnahmen	22 042	3 334	3 504	3 268	6 443
14	abzüglich: Zahlungen von gleicher Ebene	1 534	405	208	8	877
15	Einnahmen der Kapitalrechnung	226 926	4 425	91 723	4 721	113 690
	davon					
16	Zuweisungen für Investitionen vom Land	194 144	2 135	83 386	3 103	95 683
17	Kreditaufnahme bei Verwaltungen	-	-	-	-	-
18	sonstige Einnahmen	38 382	2 290	10 920	1 617	20 792
19	abzüglich: Zahlungen von gleicher Ebene	5 600	-	2 584	-	2 785
20	Bereinigte Ausgaben	514 554	63 518	161 264	10 753	213 376
	davon					
21	Ausgaben der laufenden Rechnung	176 304	55 393	23 117	3 158	46 267
	davon					
22	Personalausgaben	83 424	53 675	16 274	1 792	6 849
23	laufender Sachaufwand	87 907	1 998	6 695	834	35 567
24	soziale Leistungen	-	-	-	-	-
25	Zinsausgaben	-	-	-	-	-
26	sonstige Ausgaben	6 506	126	355	540	4 727
27	abzüglich: Zahlungen von gleicher Ebene	1 534	405	208	8	877
28	Ausgaben der Kapitalrechnung	338 250	8 125	138 147	7 595	167 109
	davon					
29	Sachinvestitionen	312 531	6 524	116 242	6 729	165 810
	darunter					
30	Baumaßnahmen	306 236	5 841	112 946	6 587	164 086
31	Kredittilgungen bei Verwaltungen	-	-	-	-	-
32	sonstige Ausgaben	31 319	1 600	24 488	866	4 084
33	abzüglich: Zahlungen von gleicher Ebene	5 600	-	2 584	-	2 785
34	Finanzierungssaldo	-203 143	-55 418	-61 513	-2 756	-42 103

Aufgabenbereich							Lfd. Nr.
65	66	darunter		67	68	69	
Kreis- straßen	Bundes- und Staatsstraßen	660	665	Straßen- beleuchtung und -reinigung	Einrichtungen für den ruhenden Verkehr	Wasserläufe, Wasserbau	
		Bundes- straßen	Staats- straßen				
1 000 €							
403	3 676	1 118	2 558	4 309	7 082	8 820	01
-	0	-	0	2 984	5 466	3 471	02
-	-	-	-	-	-	-	03
-	-	-	-	-	-	-	04
-	-	-	-	-	-	-	05
-	-	-	-	-	-	-	06
-	-	-	-	-	-	-	07
-	-	-	-	-	-	-	08
-	-	-	-	-	-	-	09
-	-	-	-	196	-	19	10
-	-	-	-	2	-	4	11
-	0	-	0	1 283	4 960	-	12
-	-	-	-	1 527	513	3 453	13
-	-	-	-	25	6	4	14
403	3 675	1 118	2 557	1 325	1 616	5 349	15
375	2 971	427	2 544	1 242	1 249	3 999	16
-	-	-	-	-	-	-	17
195	711	698	13	83	401	1 373	18
168	6	6	-	-	35	23	19
599	3 554	1 367	2 187	48 051	3 027	10 412	20
6	78	75	2	41 785	1 485	5 016	21
-	-	-	-	2 277	488	2 070	22
6	78	75	2	39 206	923	2 601	23
-	-	-	-	-	-	-	24
-	-	-	-	-	-	-	25
-	-	-	-	327	80	350	26
-	-	-	-	25	6	4	27
593	3 477	1 292	2 185	6 267	1 542	5 396	28
760	3 483	1 298	2 185	6 232	1 523	5 227	29
760	3 469	1 293	2 176	6 030	1 475	5 040	30
-	-	-	-	-	-	-	31
-	-	-	-	35	54	192	32
168	6	6	-	-	35	23	33
-196	122	-249	370	-43 743	4 055	-1 592	34

Noch: 2.4.2 Einnahmen und Ausgaben der kreisangehörigen Gemeinden des Freistaates Sachsen
nach Aufgabenbereichen

Lfd. Nr.	Art der Einnahmen/Ausgaben	Einzelplan 7 Öffentliche Einrichtungen, Wirtschafts- förderung	Davon			
			70	72	73	74
			Abwasser- beseitigung	Abfall- beseitigung	Märkte	Schlacht- und Viehhöfe
1 000 €						
01	Bereinigte Einnahmen	164 225	79 231	3 443	3 990	0
	davon					
02	Einnahmen der laufenden Rechnung	91 615	38 192	3 427	3 954	0
	davon					
03	Steuern (netto)	-	-	-	-	-
	darunter					
04	Gemeindeanteil an der Einkommensteuer	-	-	-	-	-
05	Gemeindeanteil an der Umsatzsteuer	-	-	-	-	-
06	Gewerbesteuer (netto)	-	-	-	-	-
07	Grundsteuer A und B	-	-	-	-	-
08	Schlüsselzuweisungen vom Land	-	-	-	-	-
09	Bedarfs- und sonst. allgem. Zuweis. v. Land	-	-	-	-	-
10	Erstattungen und laufende Zuweis. v. Land	1 254	45	51	14	-
11	Erstattungen und laufende Zuweis. v. Bund	925	70	3	-	-
12	Gebühren, zweckgebundene Abgaben	51 676	36 654	1 253	2 881	0
13	sonstige Einnahmen	39 249	2 372	2 184	1 061	0
14	abzüglich: Zahlungen von gleicher Ebene	1 490	949	64	2	-
15	Einnahmen der Kapitalrechnung	72 610	41 039	16	36	-
	davon					
16	Zuweisungen für Investitionen vom Land	33 606	11 396	-	10	-
17	Kreditaufnahme bei Verwaltungen	-	-	-	-	-
18	sonstige Einnahmen	41 907	32 314	16	34	-
19	abzüglich: Zahlungen von gleicher Ebene	2 903	2 671	-	7	-
20	Bereinigte Ausgaben	316 682	90 668	3 866	3 024	2
	davon					
21	Ausgaben der laufenden Rechnung	212 974	43 097	3 835	2 906	2
	davon					
22	Personalausgaben	120 038	1 620	1 459	875	-
23	laufender Sachaufwand	59 445	16 275	2 366	1 950	2
24	soziale Leistungen	-	-	-	-	-
25	Zinsausgaben	-	-	-	-	-
26	sonstige Ausgaben	34 981	26 151	74	83	-
27	abzüglich: Zahlungen von gleicher Ebene	1 490	949	64	2	-
28	Ausgaben der Kapitalrechnung	103 707	47 571	31	118	-
	davon					
29	Sachinvestitionen	74 876	26 748	31	125	-
	darunter					
30	Baumaßnahmen	64 341	26 046	31	35	-
31	Kredittilgungen bei Verwaltungen	-	-	-	-	-
32	sonstige Ausgaben	31 734	23 494	-	-	-
33	abzüglich: Zahlungen von gleicher Ebene	2 903	2 671	-	7	-
34	Finanzierungssaldo	-152 457	-11 437	-423	966	-1

Aufgabenbereich							Lfd. Nr.
75	76	77	darunter	78	79	darunter	
Bestattungs- wesen	sonstige öffentliche Einrichtungen	Hilfsbetriebe der Verwaltung	771	Förderung der Land- und Forstwirtschaft	Fremdenverkehr, sonstige Förderung von Wirtschaft und Verkehr	791	
			Bauhof			sonstige Förderung von Wirtschaft und Verkehr	
1 000 €							
8 719	12 489	24 857	21 635	1 560	29 936	21 485	01
7 810	5 356	22 902	20 027	1 548	8 426	3 340	02
-	-	-	-	-	-	-	03
-	-	-	-	-	-	-	04
-	-	-	-	-	-	-	05
-	-	-	-	-	-	-	06
-	-	-	-	-	-	-	07
-	-	-	-	-	-	-	08
-	-	-	-	-	-	-	09
200	82	282	229	18	562	152	10
37	9	783	700	5	19	10	11
7 230	1 050	934	721	-	1 674	31	12
390	4 240	21 270	18 664	1 525	6 208	3 160	13
47	24	367	287	0	37	13	14
909	7 133	1 955	1 608	13	21 509	18 146	15
662	5 988	564	288	11	14 975	12 097	16
-	-	-	-	-	-	-	17
247	1 283	1 476	1 406	2	6 535	6 050	18
-	138	86	86	-	1	1	19
8 200	20 074	135 099	121 695	1 747	54 002	36 963	20
6 449	9 090	126 844	114 475	1 567	19 185	8 423	21
2 929	2 891	99 651	90 857	953	9 661	4 974	22
2 895	5 268	25 432	22 023	297	4 960	1 594	23
-	-	-	-	-	-	-	24
-	-	-	-	-	-	-	25
672	955	2 127	1 882	318	4 602	1 868	26
47	24	367	287	0	37	13	27
1 751	10 984	8 256	7 221	180	34 817	28 540	28
1 620	10 371	8 341	7 306	157	27 483	23 011	29
1 498	10 018	1 014	919	139	25 561	21 663	30
-	-	-	-	-	-	-	31
131	752	-	-	23	7 335	5 531	32
-	138	86	86	-	1	1	33
519	-7 585	-110 243	-100 060	-186	-24 067	-15 478	34

Noch: 2.4.2 Einnahmen und Ausgaben der kreisangehörigen Gemeinden des Freistaates Sachsen
nach Aufgabenbereichen

Lfd. Nr.	Art der Einnahmen/Ausgaben	Einzelplan 8 Wirtschaftl. Unternehmen, allgem. Grund- und Sonder- vermögen	Davon			
			80	81	82 und 83	84
			Verwaltung der wirt- schaftl. Unternehmen	Versor- gungs- unterneh- men	Verkehrsunter- nehmen, kombi- nierte Versor- gungs- u. Ver- kehrsunternehmen	Unternehmen der Wirtschafts- förderung
1 000 €						
01	Bereinigte Einnahmen	321 369	1 308	143 311	2 933	2 469
	davon					
02	Einnahmen der laufenden Rechnung	220 243	665	114 360	2 406	1 741
	davon					
03	Steuern (netto)	-	-	-	-	-
	darunter					
04	Gemeindeanteil an der Einkommensteuer	-	-	-	-	-
05	Gemeindeanteil an der Umsatzsteuer	-	-	-	-	-
06	Gewerbesteuer (netto)	-	-	-	-	-
07	Grundsteuer A und B	-	-	-	-	-
08	Schlüsselzuweisungen vom Land	-	-	-	-	-
09	Bedarfs- und sonst. allgem. Zuweis. v. Land	-	-	-	-	-
10	Erstattungen und laufende Zuweis. v. Land	939	-	-	293	52
11	Erstattungen und laufende Zuweis. v. Bund	412	-	16	-	-
12	Gebühren, zweckgebundene Abgaben	8 547	3	5 686	292	269
13	sonstige Einnahmen	210 573	662	108 659	1 889	1 419
14	abzüglich: Zahlungen von gleicher Ebene	228	-	2	68	-
15	Einnahmen der Kapitalrechnung	101 125	643	28 951	528	729
	davon					
16	Zuweisungen für Investitionen vom Land	14 030	-	548	492	373
17	Kreditaufnahme bei Verwaltungen	-	-	-	-	-
18	sonstige Einnahmen	87 493	643	28 446	36	355
19	abzüglich: Zahlungen von gleicher Ebene	397	-	43	-	-
20	Bereinigte Ausgaben	160 790	2 367	23 383	3 091	6 339
	davon					
21	Ausgaben der laufenden Rechnung	73 162	1 314	11 115	854	2 989
	davon					
22	Personalausgaben	7 305	-	466	413	306
23	laufender Sachaufwand	51 930	72	7 059	342	1 203
24	soziale Leistungen	-	-	-	-	-
25	Zinsausgaben	-	-	-	-	-
26	sonstige Ausgaben	14 155	1 242	3 592	167	1 480
27	abzüglich: Zahlungen von gleicher Ebene	228	-	2	68	-
28	Ausgaben der Kapitalrechnung	87 628	1 053	12 268	2 238	3 350
	davon					
29	Sachinvestitionen	58 898	1 053	2 573	416	1 628
	darunter					
30	Baumaßnahmen	36 212	-	2 431	388	1 378
31	Kredittilgungen bei Verwaltungen	-	-	-	-	-
32	sonstige Ausgaben	29 127	0	9 739	1 822	1 722
33	abzüglich: Zahlungen von gleicher Ebene	397	-	43	-	-
34	Finanzierungssaldo	160 579	-1 059	119 928	-158	-3 869

Aufgabenbereich				Einzelplan 9 Allgemeine Finanz- wirtschaft	Davon Aufgabenbereich		Lfd. Nr.
85	86 und 87	88	89		90	91	
Land- und forstwirt- schaftliche Unternehmen	Kur- u. Bade- betriebe, sonstige wirtschaftl. Unternehmen	Allgemeines Grundvermögen	Allgemeines Sonder- vermögen		Steuern, allgemeine Zuweisungen und allgemeine Umlagen	Sonstige allgemeine Finanz- wirtschaft	
1 000 €							
5 774	7 707	157 061	804	1 748 854	1 709 546	39 308	01
5 704	6 447	88 760	160	1 656 921	1 635 547	21 374	02
-	-	-	-	756 493	756 493	-	03
-	-	-	-	191 457	191 457	-	04
-	-	-	-	71 087	71 087	-	05
-	-	-	-	261 781	261 781	-	06
-	-	-	-	222 673	222 673	-	07
-	-	-	-	848 306	848 306	-	08
-	-	-	-	28 554	28 554	-	09
381	-	213	-	-	-	-	10
-	-	395	-	-	-	-	11
20	1 636	641	-	-	-	-	12
5 374	4 811	87 595	164	35 119	10 705	24 414	13
71	-	84	4	11 551	8 511	3 040	14
70	1 261	68 301	643	91 934	73 999	17 934	15
52	294	12 149	121	88 477	73 999	14 478	16
-	-	-	-	3 785	-	3 785	17
19	966	56 505	523	3 574	757	2 818	18
1	-	354	-	3 903	757	3 146	19
5 274	8 865	110 418	1 053	526 116	401 755	124 298	20
5 067	6 266	44 694	865	522 576	400 073	122 503	21
1 983	1 008	3 108	23	-	-	-	22
2 905	1 852	38 457	41	4 006	603	3 403	23
-	-	-	-	-	-	-	24
-	-	-	-	121 604	-	121 604	25
250	3 406	3 213	806	408 517	407 980	536	26
71	-	84	4	11 551	8 511	3 040	27
207	2 599	65 725	188	3 541	1 682	1 795	28
208	1 335	51 527	159	-	-	-	29
147	1 291	30 447	131	-	-	-	30
-	-	-	-	3 719	-	3 719	31
-	1 264	14 552	29	3 725	2 439	1 223	32
1	-	354	-	3 903	757	3 146	33
500	-1 157	46 643	-250	1 222 738	1 307 791	-84 990	34

2.4.3 Einnahmen und Ausgaben der Landkreishaushalte des Freistaates Sachsen nach Aufgabenbereichen

Lfd. Nr.	Art der Einnahmen/Ausgaben	Einzelplan 0 Allgemeine Verwaltung	Davon				
			00	01	02	03	05
			Gemeinde- organe	Rechnungs- prüfung	Haupt- verwaltung	Finanz- verwaltung	Besondere Dienst- stellen d. allgem. Verwaltung
1 000 €							
01	Bereinigte Einnahmen	29 904	578	248	5 383	20 370	3
	davon						
02	Einnahmen der laufenden Rechnung	26 065	570	248	5 060	17 734	3
	davon						
03	Steuern (netto)	-	-	-	-	-	-
	darunter						
04	Gemeindeanteil an der Einkommensteuer	-	-	-	-	-	-
05	Gemeindeanteil an der Umsatzsteuer	-	-	-	-	-	-
06	Gewerbesteuer (netto)	-	-	-	-	-	-
07	Grundsteuer A und B	-	-	-	-	-	-
08	Schlüsselzuweisungen vom Land	-	-	-	-	-	-
09	Bedarfs- und sonst. allgem. Zuweis. v. Land	-	-	-	-	-	-
10	Erstattungen und laufende Zuweis. v. Land	872	129	-	715	11	-
11	Erstattungen und laufende Zuweis. v. Bund	86	-	-	86	-	-
12	Gebühren, zweckgebundene Abgaben	11 321	18	62	520	10 541	2
13	sonstige Einnahmen	14 096	423	228	3 986	7 181	0
14	abzüglich: Zahlungen von gleicher Ebene	310	-	42	247	0	-
15	Einnahmen der Kapitalrechnung	3 839	8	-	324	2 636	-
	davon						
16	Zuweisungen für Investitionen vom Land	565	-	-	12	-	-
17	Kreditaufnahme bei Verwaltungen	-	-	-	-	-	-
18	sonstige Einnahmen	7 152	8	-	311	2 637	-
19	abzüglich: Zahlungen von gleicher Ebene	3 878	-	-	-	1	-
20	Bereinigte Ausgaben	173 895	18 413	4 362	57 689	36 467	30
	davon						
21	Ausgaben der laufenden Rechnung	151 057	18 412	4 362	57 105	33 598	30
	davon						
22	Personalausgaben	96 351	15 871	4 363	44 983	20 453	27
23	laufender Sachaufwand	53 884	2 196	41	11 820	12 955	3
24	soziale Leistungen	-	-	-	-	-	-
25	Zinsausgaben	-	-	-	-	-	-
26	sonstige Ausgaben	1 132	345	-	549	189	-
27	abzüglich: Zahlungen von gleicher Ebene	310	-	42	247	0	-
28	Ausgaben der Kapitalrechnung	22 838	1	-	584	2 869	-
	davon						
29	Sachinvestitionen	26 290	1	-	584	2 455	-
	darunter						
30	Baumaßnahmen	18 691	-	-	23	218	-
31	Kredittilgungen bei Verwaltungen	-	-	-	-	-	-
32	sonstige Ausgaben	426	-	-	-	416	-
33	abzüglich: Zahlungen von gleicher Ebene	3 878	-	-	-	1	-
34	Finanzierungssaldo	-143 991	-17 835	-4 114	-52 306	-16 097	-28

Aufgabenbereich		Einzelplan 1 Öffentliche Sicherheit und Ordnung	Davon Aufgabenbereich					Lfd. Nr.
06	08		10	11	13	14	15	
Einrichtungen für die gesamte Verwaltung	Einrichtungen für Ver- waltungs- angehörige		Polizei	Öffentliche Ordnung	Feuer- schutz	Kata- strophen- schutz	Vertei- digungs- lasten- ausgleich	
1 000 €								
3 295	28	192 692	-	66 326	8 383	-3 282	-	01
2 424	28	157 483	-	63 996	7 796	-3 539	-	02
-	-	-	-	-	-	-	-	03
-	-	-	-	-	-	-	-	04
-	-	-	-	-	-	-	-	05
-	-	-	-	-	-	-	-	06
-	-	-	-	-	-	-	-	07
-	-	-	-	-	-	-	-	08
-	-	15 335	-	-	-	-	-	09
14	3	66 782	-	7 018	75	-2 010	-	10
-	-	1 217	-	9	165	-1 560	-	11
162	15	40 570	-	33 657	6 911	1	-	12
2 268	9	34 941	-	23 663	1 149	31	-	13
20	-	1 361	-	351	504	1	-	14
872	-	35 208	-	2 330	587	257	-	15
553	-	32 573	-	2 010	459	211	-	16
-	-	-	-	-	-	-	-	17
4 195	-	3 371	-	510	218	46	-	18
3 877	-	736	-	190	89	-	-	19
56 000	934	217 373	-	94 964	18 259	-105	-	20
36 616	933	174 232	-	92 363	15 274	-751	-	21
9 895	758	94 267	-	81 998	6 768	2 219	-	22
26 700	168	53 755	-	7 885	7 807	482	-	23
-	-	-	-	-	-	-	-	24
-	-	-	-	-	-	-	-	25
42	7	27 571	-	2 830	1 203	-3 450	-	26
20	-	1 361	-	351	504	1	-	27
19 383	1	43 141	-	2 601	2 984	646	-	28
23 250	1	39 435	-	2 616	2 503	640	-	29
18 449	-	35 476	-	2 379	552	32	-	30
-	-	-	-	-	-	-	-	31
10	-	4 442	-	175	570	6	-	32
3 877	-	736	-	190	89	-	-	33
-52 704	-907	-24 681	-	-28 637	-9 876	-3 177	-	34

Noch: 2.4.3 Einnahmen und Ausgaben der Landkreishaushalte des Freistaates Sachsen
nach Aufgabenbereichen

Lfd. Nr.	Art der Einnahmen/Ausgaben	Einzelplan 17 Kosten des August- Hochwassers 2002 und Abwicklung seiner Folgen			
			170	171	172
			Allgemeine Verwaltung	Öffentliche Sicherheit und Ordnung	Schulen
1 000 €					
01	Bereinigte Einnahmen	121 264	2 327	46 421	6 276
	davon				
02	Einnahmen der laufenden Rechnung	89 231	937	46 025	2 215
	davon				
03	Steuern (netto)	-	-	-	-
	darunter				
04	Gemeindeanteil an der Einkommensteuer	-	-	-	-
05	Gemeindeanteil an der Umsatzsteuer	-	-	-	-
06	Gewerbesteuer (netto)	-	-	-	-
07	Grundsteuer A und B	-	-	-	-
08	Schlüsselzuweisungen vom Land	-	-	-	-
09	Bedarfs- und sonst. allgem. Zuweis. v. Land	15 335	-	-	-
10	Erstattungen und laufende Zuweis. v. Land	61 699	354	43 341	912
11	Erstattungen und laufende Zuweis. v. Bund	2 603	-	99	-
12	Gebühren, zweckgebundene Abgaben	1	-	0	-
13	sonstige Einnahmen	10 098	583	2 778	1 320
14	abzüglich: Zahlungen von gleicher Ebene	505	-	194	17
15	Einnahmen der Kapitalrechnung	32 033	1 390	395	4 061
	davon				
16	Zuweisungen für Investitionen vom Land	29 894	736	375	3 077
17	Kreditaufnahme bei Verwaltungen	-	-	-	-
18	sonstige Einnahmen	2 597	655	20	1 203
19	abzüglich: Zahlungen von gleicher Ebene	458	-	-	219
20	Bereinigte Ausgaben	104 255	4 594	24 593	6 473
	davon				
21	Ausgaben der laufenden Rechnung	67 346	3 485	22 263	2 036
	davon				
22	Personalausgaben	3 282	94	3 117	-
23	laufender Sachaufwand	37 582	404	14 393	1 993
24	soziale Leistungen	-	-	-	-
25	Zinsausgaben	-	-	-	-
26	sonstige Ausgaben	26 987	2 986	4 946	60
27	abzüglich: Zahlungen von gleicher Ebene	505	-	194	17
28	Ausgaben der Kapitalrechnung	36 910	1 109	2 330	4 437
	davon				
29	Sachinvestitionen	33 676	1 112	528	4 656
	darunter				
30	Baumaßnahmen	32 513	1 065	184	4 024
31	Kredittilgungen bei Verwaltungen	-	-	-	-
32	sonstige Ausgaben	3 691	-2	1 802	-
33	abzüglich: Zahlungen von gleicher Ebene	458	-	-	219
34	Finanzierungssaldo	17 009	-2 267	21 828	-197

Davon Aufgabenbereich							Lfd. Nr.
173	174	175	176	177	178	179	
Wissenschaft, Forschung, Kulturpflege	Soziale Sicherung	Gesundheit, Sport, Erholung	Bau- und Wohnungswesen, Verkehr	Öffentliche Einrichtungen, Wirtschaftsförderung	Wirtschaftl. Unternehmen, allgem. Grund- und Sondervermögen	Allgemeine Finanzwirtschaft	
1 000 €							
532	9 342	1 002	26 710	9 950	2 446	16 258	01
532	9 252	862	3 899	9 933	240	15 335	02
-	-	-	-	-	-	-	03
-	-	-	-	-	-	-	04
-	-	-	-	-	-	-	05
-	-	-	-	-	-	-	06
-	-	-	-	-	-	-	07
-	-	-	-	-	-	-	08
-	-	-	-	-	-	15 335	09
518	4 976	227	2 818	8 554	0	-	10
-	1 145	-	-	1 358	-	-	11
-	-	-	-	0	-	-	12
129	3 264	644	1 088	52	240	-	13
115	134	9	6	32	-	-	14
-	91	139	22 810	17	2 206	923	15
-	23	139	22 801	17	1 802	923	16
-	-	-	-	-	-	-	17
-	68	-	14	-	605	33	18
-	-	-	4	-	201	33	19
-8	11 355	965	29 622	23 699	2 922	40	20
-8	11 195	566	4 730	22 838	243	-2	21
-	2	36	33	-	-	-	22
11	1 093	139	1 584	17 960	3	-	23
-	-	-	-	-	-	-	24
-	-	-	-	-	-	-	25
96	10 234	399	3 118	4 910	240	-2	26
115	134	9	6	32	-	-	27
-	160	400	24 892	860	2 679	42	28
-	160	315	24 555	860	1 490	-	29
-	140	315	24 458	846	1 481	-	30
-	-	-	-	-	-	-	31
-	-	84	341	-	1 391	76	32
-	-	-	4	-	201	33	33
540	-2 012	36	-2 912	-13 748	-476	16 218	34

Noch: 2.4.3 Einnahmen und Ausgaben der Landkreishaushalte des Freistaates Sachsen
nach Aufgabenbereichen

Lfd. Nr.	Art der Einnahmen/Ausgaben	Einzelplan 2 Schulen	Davon			
			20	211	225	231
			Schul- verwaltung	Grund- schulen	Mittelschulen mit Mittel- und Haupt- schulzügen	Gymnasien
1 000 €						
01	Bereinigte Einnahmen	56 081	963	1	803	8 272
	davon					
02	Einnahmen der laufenden Rechnung	18 246	111	1	113	916
	davon					
03	Steuern (netto)	-	-	-	-	-
	darunter					
04	Gemeindeanteil an der Einkommensteuer	-	-	-	-	-
05	Gemeindeanteil an der Umsatzsteuer	-	-	-	-	-
06	Gewerbesteuer (netto)	-	-	-	-	-
07	Grundsteuer A und B	-	-	-	-	-
08	Schlüsselzuweisungen vom Land	-	-	-	-	-
09	Bedarfs- und sonst. allgem. Zuweis. v. Land	-	-	-	-	-
10	Erstattungen und laufende Zuweis. v. Land	1 452	14	-	-	82
11	Erstattungen und laufende Zuweis. v. Bund	122	7	-	-	-
12	Gebühren, zweckgebundene Abgaben	3 057	1	-	-	69
13	sonstige Einnahmen	13 967	115	1	113	799
14	abzüglich: Zahlungen von gleicher Ebene	353	26	-	-	34
15	Einnahmen der Kapitalrechnung	37 836	852	-	690	7 356
	davon					
16	Zuweisungen für Investitionen vom Land	37 231	851	-	350	7 346
17	Kreditaufnahme bei Verwaltungen	-	-	-	-	-
18	sonstige Einnahmen	1 580	27	-	340	833
19	abzüglich: Zahlungen von gleicher Ebene	975	25	-	-	823
20	Bereinigte Ausgaben	187 767	8 093	26	4 033	32 295
	davon					
21	Ausgaben der laufenden Rechnung	128 708	6 922	-	2 879	17 612
	davon					
22	Personalausgaben	28 705	4 780	-	855	4 156
23	laufender Sachaufwand	98 388	1 100	-	2 024	13 052
24	soziale Leistungen	-	-	-	-	-
25	Zinsausgaben	-	-	-	-	-
26	sonstige Ausgaben	1 969	1 069	-	-	438
27	abzüglich: Zahlungen von gleicher Ebene	353	26	-	-	34
28	Ausgaben der Kapitalrechnung	59 059	1 171	26	1 154	14 683
	davon					
29	Sachinvestitionen	59 071	1 189	-	1 010	15 379
	darunter					
30	Baumaßnahmen	47 417	472	-	898	13 829
31	Kredittilgungen bei Verwaltungen	-	-	-	-	-
32	sonstige Ausgaben	963	7	26	144	126
33	abzüglich: Zahlungen von gleicher Ebene	975	25	-	-	823
34	Finanzierungssaldo	-131 686	-7 130	-25	-3 230	-24 023

Aufgabenbereich							Lfd. Nr.
24	darunter		27	28	29	darunter	
Berufsbildende Schulen	241	248	Förder- schulen und Sonderschul- kindergärten	Gesamtschulen und dergleichen	übrige schulische Aufgaben	290	
	Berufsschulen, Fachschulen, Berufsfachschulen	Berufsbildende Schulen für Behinderte				Schüler- beförderung	
1 000 €							
22 045	22 004	40	11 892	-	12 064	10 554	01
2 613	2 598	16	2 687	-	11 801	10 554	02
-	-	-	-	-	-	-	03
-	-	-	-	-	-	-	04
-	-	-	-	-	-	-	05
-	-	-	-	-	-	-	06
-	-	-	-	-	-	-	07
-	-	-	-	-	-	-	08
-	-	-	-	-	-	-	09
185	183	3	899	-	270	-	10
-	-	-	115	-	-	-	11
736	732	4	202	-	2 046	1 830	12
1 693	1 683	9	1 522	-	9 723	8 728	13
1	1	-	53	-	239	3	14
19 431	19 407	25	9 205	-	263	-	15
19 324	19 299	25	9 103	-	220	-	16
-	-	-	-	-	-	-	17
234	234	-	102	-	43	-	18
127	127	-	-	-	-	-	19
56 392	56 030	362	33 641	-	53 000	48 720	20
29 011	28 720	291	19 246	-	52 865	48 720	21
8 185	8 058	127	7 660	-	3 003	388	22
20 813	20 650	163	11 397	-	49 894	48 203	23
-	-	-	-	-	-	-	24
-	-	-	-	-	-	-	25
13	13	-	242	-	207	132	26
1	1	-	53	-	239	3	27
27 381	27 310	71	14 396	-	134	-	28
26 950	26 879	71	14 345	-	128	-	29
20 241	20 226	15	11 962	-	16	-	30
-	-	-	-	-	-	-	31
558	558	-	51	-	7	-	32
127	127	-	-	-	-	-	33
-34 347	-34 026	-322	-21 750	-	-40 936	-38 166	34

Noch: 2.4.3 Einnahmen und Ausgaben der Landkreishaushalte des Freistaates Sachsen
nach Aufgabenbereichen

Lfd. Nr.	Art der Einnahmen/Ausgaben	Einzelplan 3 Wissenschaft, Forschung, Kulturpflege	Davon			
			300	31	321	331
			Kulturamt (Verwaltungs- einheit)	Wissenschaft und Forschung	Museen, Sammlungen, Aus- stellungen	Theater
1 000 €						
01	Bereinigte Einnahmen	13 444	743	15	2 037	84
	davon					
02	Einnahmen der laufenden Rechnung	12 331	741	15	1 881	1
	davon					
03	Steuern (netto)	-	-	-	-	-
	darunter					
04	Gemeindeanteil an der Einkommensteuer	-	-	-	-	-
05	Gemeindeanteil an der Umsatzsteuer	-	-	-	-	-
06	Gewerbesteuer (netto)	-	-	-	-	-
07	Grundsteuer A und B	-	-	-	-	-
08	Schlüsselzuweisungen vom Land	-	-	-	-	-
09	Bedarfs- und sonst. allgem. Zuweis. v. Land	-	-	-	-	-
10	Erstattungen und laufende Zuweis. v. Land	2 566	8	-	62	-
11	Erstattungen und laufende Zuweis. v. Bund	25	-	-	11	-
12	Gebühren, zweckgebundene Abgaben	4 612	5	14	88	1
13	sonstige Einnahmen	5 517	729	1	1 830	-
14	abzüglich: Zahlungen von gleicher Ebene	388	-	-	110	-
15	Einnahmen der Kapitalrechnung	1 113	2	-	156	83
	davon					
16	Zuweisungen für Investitionen vom Land	846	-	-	88	75
17	Kreditaufnahme bei Verwaltungen	-	-	-	-	-
18	sonstige Einnahmen	290	2	-	68	18
19	abzüglich: Zahlungen von gleicher Ebene	23	-	-	-	10
20	Bereinigte Ausgaben	40 568	3 630	939	2 616	22
	davon					
21	Ausgaben der laufenden Rechnung	36 718	3 469	818	2 403	-
	davon					
22	Personalausgaben	17 877	1 444	651	1 581	-
23	laufender Sachaufwand	4 647	210	167	822	-
24	soziale Leistungen	-	-	-	-	-
25	Zinsausgaben	-	-	-	-	-
26	sonstige Ausgaben	14 583	1 816	-	110	-
27	abzüglich: Zahlungen von gleicher Ebene	388	-	-	110	-
28	Ausgaben der Kapitalrechnung	3 849	161	122	213	22
	davon					
29	Sachinvestitionen	1 971	7	122	213	32
	darunter					
30	Baumaßnahmen	1 296	-	116	115	32
31	Kredittilgungen bei Verwaltungen	-	-	-	-	-
32	sonstige Ausgaben	1 901	154	-	-	-
33	abzüglich: Zahlungen von gleicher Ebene	23	-	-	-	10
34	Finanzierungssaldo	-27 124	-2 887	-925	-579	62

Aufgabenbereich						Lfd. Nr.
342	35	darunter		360	37	
Sonstige Kulturpflege	Volksbildung, kulturelle Bildung	350	352	Naturschutz und Landschaftspflege	kirchliche Angelegenheiten, weltanschauliche Gemeinschaften	
		Volkshochschulen	nichtwissenschaftl. Bibliotheken			
1 000 €						
0	5 417	3 224	825	1 136	-	01
0	5 091	3 215	819	877	-	02
-	-	-	-	-	-	03
-	-	-	-	-	-	04
-	-	-	-	-	-	05
-	-	-	-	-	-	06
-	-	-	-	-	-	07
-	-	-	-	-	-	08
-	-	-	-	-	-	09
-	1 194	1 044	150	602	-	10
-	-	-	-	12	-	11
-	2 115	1 980	30	11	-	12
0	1 990	269	757	278	-	13
-	209	78	118	25	-	14
-	326	10	6	258	-	15
-	272	9	2	236	-	16
-	-	-	-	-	-	17
-	54	1	4	35	-	18
-	-	-	-	12	-	19
3	8 466	4 726	1 657	2 604	10	20
-	7 774	4 664	1 650	2 336	-	21
-	4 729	3 043	1 118	1 461	-	22
-	1 905	908	498	641	-	23
-	-	-	-	-	-	24
-	-	-	-	-	-	25
-	1 349	790	151	259	-	26
-	209	78	118	25	-	27
3	692	62	7	268	10	28
3	683	53	7	278	-	29
-	442	-	-	22	-	30
-	-	-	-	-	-	31
-	9	9	-	2	10	32
-	-	-	-	12	-	33
-3	-3 049	-1 502	-832	-1 469	-10	34

Noch: 2.4.3 Einnahmen und Ausgaben der Landkreishaushalte des Freistaates Sachsen
nach Aufgabenbereichen

Lfd. Nr.	Art der Einnahmen/Ausgaben	Einzelplan 4 Soziale Sicherung	Davon			
			40	41	420	43
			Verwaltung der sozialen Angelegen- heiten	Sozialhilfe nach Bundes- sozial- hilfegesetz	Leistungen nach Asylbe- werberleis- tungsgesetz	Soziale Einrichtungen und Dienste
1 000 €						
01	Bereinigte Einnahmen	116 688	627	26 012	35 805	5 296
	davon					
02	Einnahmen der laufenden Rechnung	116 407	625	26 012	35 805	5 227
	davon					
03	Steuern (netto)	-	-	-	-	-
	darunter					
04	Gemeindeanteil an der Einkommensteuer	-	-	-	-	-
05	Gemeindeanteil an der Umsatzsteuer	-	-	-	-	-
06	Gewerbsteuer (netto)	-	-	-	-	-
07	Grundsteuer A und B	-	-	-	-	-
08	Schlüsselzuweisungen vom Land	-	-	-	-	-
09	Bedarfs- und sonst. allgem. Zuweis. v. Land	-	-	-	-	-
10	Erstattungen und laufende Zuweis. v. Land	78 276	80	9 186	35 047	4 082
11	Erstattungen und laufende Zuweis. v. Bund	671	10	3	-	2
12	Gebühren, zweckgebundene Abgaben	2 543	8	-	-	759
13	sonstige Einnahmen	52 662	683	19 769	907	629
14	abzüglich: Zahlungen von gleicher Ebene	17 745	155	2 946	149	245
15	Einnahmen der Kapitalrechnung	281	2	-	-	69
	davon					
16	Zuweisungen für Investitionen vom Land	36	-	-	-	-
17	Kreditaufnahme bei Verwaltungen	-	-	-	-	-
18	sonstige Einnahmen	246	2	-	-	69
19	abzüglich: Zahlungen von gleicher Ebene	1	-	-	-	-
20	Bereinigte Ausgaben	516 423	75 765	194 823	36 941	7 286
	davon					
21	Ausgaben der laufenden Rechnung	506 149	74 404	194 823	36 941	5 348
	davon					
22	Personalausgaben	78 803	71 611	748	-	486
23	laufender Sachaufwand	15 170	2 013	1 677	2 696	5 041
24	soziale Leistungen	404 472	-	189 050	34 391	-
25	Zinsausgaben	-	-	-	-	-
26	sonstige Ausgaben	25 449	936	6 293	3	67
27	abzüglich: Zahlungen von gleicher Ebene	17 745	155	2 946	149	245
28	Ausgaben der Kapitalrechnung	10 275	1 361	-	-	1 938
	davon					
29	Sachinvestitionen	7 13	12	-	-	4
	darunter					
30	Baumaßnahmen	641	-	-	-	-
31	Kredittilgungen bei Verwaltungen	-	-	-	-	-
32	sonstige Ausgaben	9 563	1 349	-	-	1 934
33	abzüglich: Zahlungen von gleicher Ebene	1	-	-	-	-
34	Finanzierungssaldo	-399 735	-75 138	-168 811	-1 137	-1 990

Aufgabenbereich							Lfd. Nr.
440	45	46	darunter	47	48	49	
Aufwendungen nach dem BVG	Kinder- und Jugendhilfe nach dem SGB VIII	Einrichtungen der Jugendhilfe (eigene Einrichtungen)	464	Förderung von anderen Trägern der Wohlfahrts- pflege und Jugendhilfe	weitere soziale Leistungen	sonstige soziale Angelegenheiten	
			Tages- einrichtungen für Kinder				
1 000 €							
652	15 496	2 872	485	8 645	20 549	735	01
652	15 480	2 829	485	8 493	20 549	735	02
-	-	-	-	-	-	-	03
-	-	-	-	-	-	-	04
-	-	-	-	-	-	-	05
-	-	-	-	-	-	-	06
-	-	-	-	-	-	-	07
-	-	-	-	-	-	-	08
-	-	-	-	-	-	-	09
26	5 519	391	369	8 172	15 485	289	10
604	40	12	-	-	-	-	11
-	40	1 735	78	-	-	-	12
22	23 998	698	39	444	5 067	446	13
-	14 118	6	1	123	3	-	14
-	16	42	-	152	-	-	15
-	-	36	-	-	-	-	16
-	-	-	-	-	-	-	17
-	16	7	-	153	-	-	18
-	0	-	-	1	-	-	19
824	136 554	5 683	979	24 805	33 154	587	20
824	136 313	4 956	977	18 798	33 154	587	21
-	2 031	3 628	776	-	300	-	22
-	390	1 116	19	2 236	0	-	23
820	142 069	-	-	8 442	29 133	567	24
-	-	-	-	-	-	-	25
4	5 942	218	183	8 244	3 723	21	26
-	14 118	6	1	123	3	-	27
-	241	727	2	6 007	-	-	28
-	-	697	2	-	-	-	29
-	-	641	-	-	-	-	30
-	-	-	-	-	-	-	31
-	242	30	-	6 008	-	-	32
-	0	-	-	1	-	-	33
-172	-121 059	-2 811	-494	-16 161	-12 605	147	34

Noch: 2.4.3 Einnahmen und Ausgaben der Landkreishaushalte des Freistaates Sachsen
nach Aufgabenbereichen

Lfd. Nr.	Art der Einnahmen/Ausgaben	Einzelplan 5 Gesundheit, Sport, Erholung	Davon		
			50	51	54
			Gesundheits- verwaltung	Kranken- häuser	sonstige Einrichtungen und Maßnahmen der Gesund- heitspflege
1 000 €					
01	Bereinigte Einnahmen	60 434	6 549	25 055	28 344
	davon				
02	Einnahmen der laufenden Rechnung	34 620	6 549	65	27 532
	davon				
03	Steuern (netto)	-	-	-	-
	darunter				
04	Gemeindeanteil an der Einkommensteuer	-	-	-	-
05	Gemeindeanteil an der Umsatzsteuer	-	-	-	-
06	Gewerbsteuer (netto)	-	-	-	-
07	Grundsteuer A und B	-	-	-	-
08	Schlüsselzuweisungen vom Land	-	-	-	-
09	Bedarfs- und sonst. allgem. Zuweis. v. Land	-	-	-	-
10	Erstattungen und laufende Zuweis. v. Land	4 433	3 591	-	842
11	Erstattungen und laufende Zuweis. v. Bund	1	1	-	0
12	Gebühren, zweckgebundene Abgaben	24 684	2 347	-	22 039
13	sonstige Einnahmen	5 503	610	65	4 652
14	abzüglich: Zahlungen von gleicher Ebene	1	0	-	1
15	Einnahmen der Kapitalrechnung	25 813	-	24 990	812
	davon				
16	Zuweisungen für Investitionen vom Land	16 800	-	16 563	237
17	Kreditaufnahme bei Verwaltungen	-	-	-	-
18	sonstige Einnahmen	9 175	-	8 527	636
19	abzüglich: Zahlungen von gleicher Ebene	161	-	100	61
20	Bereinigte Ausgaben	103 404	32 302	33 133	34 249
	davon				
21	Ausgaben der laufenden Rechnung	65 838	31 895	269	30 919
	davon				
22	Personalausgaben	30 795	25 285	-	5 059
23	laufender Sachaufwand	23 245	3 457	44	19 077
24	soziale Leistungen	-	-	-	-
25	Zinsausgaben	-	-	-	-
26	sonstige Ausgaben	11 799	3 153	225	6 783
27	abzüglich: Zahlungen von gleicher Ebene	1	0	-	1
28	Ausgaben der Kapitalrechnung	37 567	407	32 864	3 330
	davon				
29	Sachinvestitionen	31 704	118	28 903	2 648
	darunter				
30	Baumaßnahmen	29 265	26	28 801	404
31	Kredittilgungen bei Verwaltungen	-	-	-	-
32	sonstige Ausgaben	6 024	288	4 061	744
33	abzüglich: Zahlungen von gleicher Ebene	161	-	100	61
34	Finanzierungssaldo	-42 971	-25 753	-8 078	-5 905

Aufgabenbereich						Lfd. Nr.
darunter	55	56	57	58	59	
541	Förderung des Sports	eigene Sportstätten	Bade- anstalten	Park- und Gartenanlagen	sonstige Erholungs- einrichtungen	
Rettungs- dienst						
1 000 €						
26 190	43	179	257	-	8	01
25 388	43	179	245	-	8	02
-	-	-	-	-	-	03
-	-	-	-	-	-	04
-	-	-	-	-	-	05
-	-	-	-	-	-	06
-	-	-	-	-	-	07
-	-	-	-	-	-	08
-	-	-	-	-	-	09
-	-	-	-	-	-	10
-	-	-	-	-	-	11
20 834	8	45	245	-	1	12
4 555	35	134	1	-	7	13
1	-	-	-	-	-	14
801	-	-	11	-	-	15
237	-	-	-	-	-	16
-	-	-	-	-	-	17
564	-	-	11	-	-	18
-	-	-	-	-	-	19
30 137	2 160	1 030	431	29	70	20
27 041	1 713	530	412	29	70	21
3 270	150	26	183	27	64	22
18 922	46	383	229	2	6	23
-	-	-	-	-	-	24
-	-	-	-	-	-	25
4 849	1 517	121	-	-	-	26
1	-	-	-	-	-	27
3 097	447	500	19	-	-	28
2 629	-	16	19	-	-	29
404	-	16	18	-	-	30
-	-	-	-	-	-	31
468	447	484	-	-	-	32
-	-	-	-	-	-	33
-3 948	-2 117	-852	-174	-29	-62	34

Noch: 2.4.3 Einnahmen und Ausgaben der Landkreishaushalte des Freistaates Sachsen
nach Aufgabenbereichen

Lfd. Nr.	Art der Einnahmen/Ausgaben	Einzelplan 6 Bau- und Wohnungs- wesen, Verkehr	Davon			
			60	61	62	63
			Bau- verwaltung	Städte- planung, Vermessung, Bauordnung	Wohnungs- bauförderung u. -fürsorge, Wohnungs- unternehmen	Gemeinde- straßen
1 000 €						
01	Bereinigte Einnahmen	93 117	766	9 759	-	-
	davon					
02	Einnahmen der laufenden Rechnung	37 351	340	9 460	-	-
	davon					
03	Steuern (netto)	-	-	-	-	-
	darunter					
04	Gemeindeanteil an der Einkommensteuer	-	-	-	-	-
05	Gemeindeanteil an der Umsatzsteuer	-	-	-	-	-
06	Gewerbesteuer (netto)	-	-	-	-	-
07	Grundsteuer A und B	-	-	-	-	-
08	Schlüsselzuweisungen vom Land	-	-	-	-	-
09	Bedarfs- und sonst. allgem. Zuweis. v. Land	-	-	-	-	-
10	Erstattungen und laufende Zuweis. v. Land	27 454	-	346	-	-
11	Erstattungen und laufende Zuweis. v. Bund	2	-	2	-	-
12	Gebühren, zweckgebundene Abgaben	8 392	56	8 313	-	-
13	sonstige Einnahmen	1 547	285	800	-	-
14	abzüglich: Zahlungen von gleicher Ebene	44	-	-	-	-
15	Einnahmen der Kapitalrechnung	55 766	426	299	-	-
	davon					
16	Zuweisungen für Investitionen vom Land	53 375	355	-	-	-
17	Kreditaufnahme bei Verwaltungen	-	-	-	-	-
18	sonstige Einnahmen	3 717	71	299	-	-
19	abzüglich: Zahlungen von gleicher Ebene	1 325	-	-	-	-
20	Bereinigte Ausgaben	131 823	10 315	24 486	916	225
	davon					
21	Ausgaben der laufenden Rechnung	62 379	9 659	24 321	916	-
	davon					
22	Personalausgaben	31 272	9 332	19 959	906	-
23	laufender Sachaufwand	28 942	320	3 598	10	-
24	soziale Leistungen	-	-	-	-	-
25	Zinsausgaben	-	-	-	-	-
26	sonstige Ausgaben	2 209	7	763	-	-
27	abzüglich: Zahlungen von gleicher Ebene	44	-	-	-	-
28	Ausgaben der Kapitalrechnung	69 445	656	166	-	225
	davon					
29	Sachinvestitionen	69 307	612	2	-	-
	darunter					
30	Baumaßnahmen	67 547	612	-	-	-
31	Kredittilgungen bei Verwaltungen	-	-	-	-	-
32	sonstige Ausgaben	1 463	44	164	-	225
33	abzüglich: Zahlungen von gleicher Ebene	1 325	-	-	-	-
34	Finanzierungssaldo	-38 706	-9 549	-14 728	-916	-225

Aufgabenbereich							Lfd. Nr.
65	66	darunter		67	68	69	
Kreis- straßen	Bundes- und Staatsstraßen	660	665	Straßen- beleuchtung und -reinigung	Einrichtungen für den ruhenden Verkehr	Wasserläufe, Wasserbau	
		Bundes- straßen	Staats- straßen				
1 000 €							
82 592	-	-	-	-	-	0	01
27 551	-	-	-	-	-	0	02
-	-	-	-	-	-	-	03
-	-	-	-	-	-	-	04
-	-	-	-	-	-	-	05
-	-	-	-	-	-	-	06
-	-	-	-	-	-	-	07
-	-	-	-	-	-	-	08
-	-	-	-	-	-	-	09
27 108	-	-	-	-	-	-	10
-	-	-	-	-	-	-	11
24	-	-	-	-	-	-	12
463	-	-	-	-	-	0	13
44	-	-	-	-	-	-	14
55 042	-	-	-	-	-	-	15
53 020	-	-	-	-	-	-	16
-	-	-	-	-	-	-	17
3 347	-	-	-	-	-	-	18
1 325	-	-	-	-	-	-	19
95 880	-	-	-	-	-	1	20
27 482	-	-	-	-	-	1	21
1 076	-	-	-	-	-	-	22
25 012	-	-	-	-	-	1	23
-	-	-	-	-	-	-	24
-	-	-	-	-	-	-	25
1 439	-	-	-	-	-	-	26
44	-	-	-	-	-	-	27
68 398	-	-	-	-	-	-	28
68 693	-	-	-	-	-	-	29
66 935	-	-	-	-	-	-	30
-	-	-	-	-	-	-	31
1 030	-	-	-	-	-	-	32
1 325	-	-	-	-	-	-	33
-13 288	-	-	-	-	-	-1	34

Noch: 2.4.3 Einnahmen und Ausgaben der Landkreishaushalte des Freistaates Sachsen
nach Aufgabenbereichen

Lfd. Nr.	Art der Einnahmen/Ausgaben	Einzelplan 7 Öffentliche Einrichtungen, Wirtschafts- förderung				Davon
			70	72	73	74
			Abwasser- beseitigung	Abfall- beseitigung	Märkte	Schlacht- und Viehhöfe
1 000 €						
01	Bereinigte Einnahmen	134 035	-	123 328	-	1 521
	davon					
02	Einnahmen der laufenden Rechnung	123 677	-	118 224	-	1 521
	davon					
03	Steuern (netto)	-	-	-	-	-
	darunter					
04	Gemeindeanteil an der Einkommensteuer	-	-	-	-	-
05	Gemeindeanteil an der Umsatzsteuer	-	-	-	-	-
06	Gewerbesteuer (netto)	-	-	-	-	-
07	Grundsteuer A und B	-	-	-	-	-
08	Schlüsselzuweisungen vom Land	-	-	-	-	-
09	Bedarfs- und sonst. allgem. Zuweis. v. Land	-	-	-	-	-
10	Erstattungen und laufende Zuweis. v. Land	2 531	-	1 445	-	-
11	Erstattungen und laufende Zuweis. v. Bund	150	-	5	-	-
12	Gebühren, zweckgebundene Abgaben	114 094	-	112 835	-	1 113
13	sonstige Einnahmen	7 682	-	4 047	-	407
14	abzüglich: Zahlungen von gleicher Ebene	779	-	107	-	-
15	Einnahmen der Kapitalrechnung	10 358	-	5 104	-	-
	davon					
16	Zuweisungen für Investitionen vom Land	6 432	-	4 181	-	-
17	Kreditaufnahme bei Verwaltungen	-	-	-	-	-
18	sonstige Einnahmen	4 322	-	923	-	-
19	abzüglich: Zahlungen von gleicher Ebene	396	-	-	-	-
20	Bereinigte Ausgaben	184 750	-	114 689	-	1 200
	davon					
21	Ausgaben der laufenden Rechnung	173 521	-	107 905	-	1 200
	davon					
22	Personalausgaben	12 894	-	5 484	-	1 036
23	laufender Sachaufwand	85 902	-	80 561	-	103
24	soziale Leistungen	-	-	-	-	-
25	Zinsausgaben	-	-	-	-	-
26	sonstige Ausgaben	75 504	-	21 967	-	60
27	abzüglich: Zahlungen von gleicher Ebene	779	-	107	-	-
28	Ausgaben der Kapitalrechnung	11 229	-	6 784	-	-
	davon					
29	Sachinvestitionen	9 634	-	6 317	-	-
	darunter					
30	Baumaßnahmen	9 251	-	6 244	-	-
31	Kreditittilgungen bei Verwaltungen	-	-	-	-	-
32	sonstige Ausgaben	1 991	-	467	-	-
33	abzüglich: Zahlungen von gleicher Ebene	396	-	-	-	-
34	Finanzierungssaldo	-50 715	-	8 639	-	321

Aufgabenbereich								Lfd. Nr.
75	76	77	darunter	78	79	darunter		
Bestattungs- wesen	sonstige öffentliche Einrichtungen	Hilfsbetriebe der Verwaltung	771	Förderung der Land- und Forstwirtschaft	Fremdenverkehr, sonstige Förderung von Wirtschaft und Verkehr	791		
			Bauhof			sonstige Förderung von Wirtschaft und Verkehr		
1 000 €								
74	387	24	-	-	8 702	2 053	01	
73	387	13	-	-	3 460	1 537	02	
-	-	-	-	-	-	-	03	
-	-	-	-	-	-	-	04	
-	-	-	-	-	-	-	05	
-	-	-	-	-	-	-	06	
-	-	-	-	-	-	-	07	
-	-	-	-	-	-	-	08	
-	-	-	-	-	-	-	09	
73	-	1	-	-	1 013	967	10	
-	-	-	-	-	145	143	11	
-	-	-	-	-	145	141	12	
-	416	12	-	-	2 800	752	13	
-	29	-	-	-	644	466	14	
1	-	11	-	-	5 242	516	15	
1	-	-	-	-	2 249	28	16	
-	-	-	-	-	-	-	17	
-	-	11	-	-	3 389	884	18	
-	-	-	-	-	396	396	19	
70	1 145	579	327	-	67 068	9 576	20	
69	1 145	572	327	-	62 630	8 313	21	
58	240	314	272	-	5 763	4 495	22	
8	240	257	55	-	4 733	2 476	23	
-	-	-	-	-	-	-	24	
-	-	-	-	-	-	-	25	
4	694	-	-	-	52 778	1 808	26	
-	29	-	-	-	644	466	27	
0	-	7	-	-	4 437	1 262	28	
0	-	7	-	-	3 309	301	29	
-	-	-	-	-	3 006	-	30	
-	-	-	-	-	-	-	31	
-	-	-	-	-	1 524	1 357	32	
-	-	-	-	-	396	396	33	
4	-758	-555	-327	-	-58 366	-7 522	34	

Noch: 2.4.3 Einnahmen und Ausgaben der Landkreishaushalte des Freistaates Sachsen
nach Aufgabenbereichen

Lfd. Nr.	Art der Einnahmen/Ausgaben	Einzelplan 8 Wirtschaftl. Unternehmen, allgem. Grund- und Sonder- vermögen	Davon			
			80	81	82 und 83	84
			Verwaltung der wirt- schaftl. Unternehmen	Versor- gungs- unterneh- men	Verkehrsunter- nehmen, kombi- nierte Versor- gungs- u. Ver- kehrsunternehmen	Unternehmen der Wirtschafts- förderung
1 000 €						
01	Bereinigte Einnahmen	18 492	2	-	647	1 953
	davon					
02	Einnahmen der laufenden Rechnung	8 158	2	-	-	633
	davon					
03	Steuern (netto)	-	-	-	-	-
	darunter					
04	Gemeindeanteil an der Einkommensteuer	-	-	-	-	-
05	Gemeindeanteil an der Umsatzsteuer	-	-	-	-	-
06	Gewerbesteuer (netto)	-	-	-	-	-
07	Grundsteuer A und B	-	-	-	-	-
08	Schlüsselzuweisungen vom Land	-	-	-	-	-
09	Bedarfs- und sonst. allgem. Zuweis. v. Land	-	-	-	-	-
10	Erstattungen und laufende Zuweis. v. Land	0	-	-	-	-
11	Erstattungen und laufende Zuweis. v. Bund	-	-	-	-	-
12	Gebühren, zweckgebundene Abgaben	55	-	-	-	55
13	sonstige Einnahmen	8 135	2	-	-	579
14	abzüglich: Zahlungen von gleicher Ebene	32	-	-	-	-
15	Einnahmen der Kapitalrechnung	10 335	-	-	647	1 320
	davon					
16	Zuweisungen für Investitionen vom Land	1 062	-	-	-	724
17	Kreditaufnahme bei Verwaltungen	-	-	-	-	-
18	sonstige Einnahmen	9 443	-	-	647	596
19	abzüglich: Zahlungen von gleicher Ebene	171	-	-	-	-
20	Bereinigte Ausgaben	14 549	522	-	3 245	5 291
	davon					
21	Ausgaben der laufenden Rechnung	7 876	522	-	2 678	2 258
	davon					
22	Personalausgaben	701	505	-	-	81
23	laufender Sachaufwand	2 870	17	-	-	936
24	soziale Leistungen	-	-	-	-	-
25	Zinsausgaben	-	-	-	-	-
26	sonstige Ausgaben	4 337	-	-	2 678	1 241
27	abzüglich: Zahlungen von gleicher Ebene	32	-	-	-	-
28	Ausgaben der Kapitalrechnung	6 673	-	-	567	3 033
	davon					
29	Sachinvestitionen	5 047	-	-	-	2 246
	darunter					
30	Baumaßnahmen	3 486	-	-	-	2 218
31	Kredittilgungen bei Verwaltungen	-	-	-	-	-
32	sonstige Ausgaben	1 797	-	-	567	787
33	abzüglich: Zahlungen von gleicher Ebene	171	-	-	-	-
34	Finanzierungssaldo	3 944	-520	-	-2 599	-3 338

Aufgabenbereich				Einzelplan 9 Allgemeine Finanz- wirtschaft	Davon Aufgabenbereich		Lfd. Nr.
85	86 und 87	88	89		90	91	
Land- und forstwirt- schaftliche Unternehmen	Kur- u. Bade- betriebe, sonstige wirtschaftl. Unternehmen	Allgemeines Grundvermögen	Allgemeines Sonder- vermögen		Steuern, allgemeine Zuweisungen und allgemeine Umlagen	Sonstige allgemeine Finanz- wirtschaft	
1 000 €							
66	4 468	11 356	1	730 468	719 508	10 959	01
28	4 468	3 027	-	722 531	712 838	9 693	02
-	-	-	-	8	8	-	03
-	-	-	-	-	-	-	04
-	-	-	-	-	-	-	05
-	-	-	-	-	-	-	06
-	-	-	-	-	-	-	07
-	-	-	-	632 752	632 752	-	08
-	-	-	-	80 072	80 072	-	09
0	-	-	-	-	-	-	10
-	-	-	-	-	-	-	11
-	-	0	-	-	-	-	12
28	4 468	3 059	-	391 961	382 116	9 845	13
-	-	32	-	382 262	382 110	152	14
38	-	8 330	1	7 937	6 671	1 266	15
-	-	339	-	7 428	6 671	757	16
-	-	-	-	-	-	-	17
38	-	8 162	1	849	-	849	18
-	-	171	-	340	-	340	19
6	590	4 895	-	-105 073	-139 492	34 418	20
6	430	1 982	-	-105 697	-140 455	34 758	21
-	-	114	-	-	-	-	22
6	32	1 879	-	736	-	736	23
-	-	-	-	-	-	-	24
-	-	-	-	34 137	-	34 137	25
-	397	21	-	241 692	241 655	38	26
-	-	32	-	382 262	382 110	152	27
-	160	2 913	-	624	964	-340	28
-	-	2 801	-	-	-	-	29
-	-	1 268	-	-	-	-	30
-	-	-	-	-	-	-	31
-	160	282	-	964	964	-	32
-	-	171	-	340	-	340	33
60	3 878	6 462	1	835 541	859 000	-23 459	34

2.4.4 Einnahmen und Ausgaben der Verwaltungsverbandshaushalte des Freistaates Sachsen nach Aufgabenbereichen

Lfd. Nr.	Art der Einnahmen/Ausgaben	Einzelplan 0 Allgemeine Verwaltung	Davon Aufgabenbereich				
			00	02	03	05	06
			Gemeinde- organe	Haupt- verwaltung	Finanz- verwaltung	Besondere Dienst- stellen der allgem. Verwaltung	Einrichtg. für d. gesamte Verwaltg.
1 000 €							
01	Bereinigte Einnahmen	189	0	98	50	38	3
	davon						
02	Einnahmen der laufenden Rechnung	189	0	98	50	38	3
	davon						
03	Steuern (netto)	-	-	-	-	-	-
	darunter						
04	Gemeindeanteil an der Einkommensteuer	-	-	-	-	-	-
05	Gemeindeanteil an der Umsatzsteuer	-	-	-	-	-	-
06	Gewerbesteuer (netto)	-	-	-	-	-	-
07	Grundsteuer A und B	-	-	-	-	-	-
08	Schlüsselzuweisungen vom Land	-	-	-	-	-	-
09	Bedarfs- und sonst. allgem. Zuweis. v. Land	-	-	-	-	-	-
10	Erstattungen und laufende Zuweis. v. Land	6	-	0	-	6	-
11	Erstattungen und laufende Zuweis. v. Bund	-	-	-	-	-	-
12	Gebühren, zweckgebundene Abgaben	88	-	57	1	30	-
13	sonstige Einnahmen	153	0	62	74	6	3
14	abzüglich: Zahlungen von gleicher Ebene	58	-	22	24	4	-
15	Einnahmen der Kapitalrechnung	-	-	-	-	-	-
	davon						
16	Zuweisungen für Investitionen vom Land	-	-	-	-	-	-
17	Kreditaufnahme bei Verwaltungen	-	-	-	-	-	-
18	sonstige Einnahmen	-	-	-	-	-	-
19	abzüglich: Zahlungen von gleicher Ebene	-	-	-	-	-	-
20	Bereinigte Ausgaben	5 508	518	3 002	1 643	213	119
	davon						
21	Ausgaben der laufenden Rechnung	5 436	518	2 981	1 599	209	118
	davon						
22	Personalausgaben	4 786	510	2 543	1 459	186	70
23	laufender Sachaufwand	670	9	440	147	27	47
24	soziale Leistungen	-	-	-	-	-	-
25	Zinsausgaben	-	-	-	-	-	-
26	sonstige Ausgaben	37	-	20	17	-	-
27	abzüglich: Zahlungen von gleicher Ebene	58	-	22	24	4	-
28	Ausgaben der Kapitalrechnung	71	-	21	44	4	2
	davon						
29	Sachinvestitionen	71	-	21	44	4	2
	darunter						
30	Baumaßnahmen	28	-	3	25	-	-
31	Kreditittilgungen bei Verwaltungen	-	-	-	-	-	-
32	sonstige Ausgaben	-	-	-	-	-	-
33	abzüglich: Zahlungen von gleicher Ebene	-	-	-	-	-	-
34	Finanzierungssaldo	-5 318	-518	-2 904	-1 593	-175	-116

Einzelplan 1 Öffentliche Sicherheit und Ordnung		Einzelplan 3 Wissenschaft, Forschung, Kulturpflege		Einzelplan 4 Soziale Sicherung		Einzelplan 6 Bau- und Wohnungs- wesen, Verkehr		Lfd. Nr.
	11		360		45		60	
	Öffentliche Ordnung		Naturschutz und Landschafts- pflege		Kinder- und Jugendhilfe nach dem SGB VIII		Bau- ver- waltung	
1 000 €								
214	214	5	0	38	38	28	28	01
214	214	5	0	38	38	28	28	02
-	-	-	-	-	-	-	-	03
-	-	-	-	-	-	-	-	04
-	-	-	-	-	-	-	-	05
-	-	-	-	-	-	-	-	06
-	-	-	-	-	-	-	-	07
-	-	-	-	-	-	-	-	08
-	-	-	-	-	-	-	-	09
-	-	-	-	1	1	-	-	10
-	-	-	-	-	-	-	-	11
199	199	0	0	-	-	11	11	12
15	15	5	-	37	37	80	42	13
-	-	-	-	-	-	63	25	14
-	-	-	-	-	-	-	-	15
-	-	-	-	-	-	-	-	16
-	-	-	-	-	-	-	-	17
-	-	-	-	-	-	-	-	18
-	-	-	-	-	-	-	-	19
819	819	19	16	47	47	888	865	20
787	787	19	16	47	47	879	858	21
628	628	19	16	39	39	894	862	22
152	152	0	0	2	2	48	22	23
-	-	-	-	-	-	-	-	24
-	-	-	-	-	-	-	-	25
8	8	-	-	6	6	-	-	26
-	-	-	-	-	-	63	25	27
32	32	-	-	-	-	9	6	28
32	32	-	-	-	-	9	6	29
-	-	-	-	-	-	3	-	30
-	-	-	-	-	-	-	-	31
-	-	-	-	-	-	-	-	32
-	-	-	-	-	-	-	-	33
-605	-605	-14	-16	-10	-10	-860	-837	34

Noch: 2.4.4 Einnahmen und Ausgaben der Verwaltungsverbandshaushalte des Freistaates Sachsen
nach Aufgabenbereichen

Lfd. Nr.	Art der Einnahmen/Ausgaben			Einzelplan 7 Öffentliche Einrichtungen, Wirtschafts- förderung	Davon
		61	62		77
		Städte- planung, Vermessung, Bauordnung	Wohnungs- bauförderung u. -fürsorge, Wohnungs- unternehmen		Hilfsbetriebe der Verwaltung
		1 000 €			
01	Bereinigte Einnahmen	-	0	37	34
	davon				
02	Einnahmen der laufenden Rechnung	-	0	37	34
	davon				
03	Steuern (netto)	-	-	-	-
	darunter				
04	Gemeindeanteil an der Einkommensteuer	-	-	-	-
05	Gemeindeanteil an der Umsatzsteuer	-	-	-	-
06	Gewerbesteuer (netto)	-	-	-	-
07	Grundsteuer A und B	-	-	-	-
08	Schlüsselzuweisungen vom Land	-	-	-	-
09	Bedarfs- und sonst. allgem. Zuweis. v. Land	-	-	-	-
10	Erstattungen und laufende Zuweis. v. Land	-	-	-	-
11	Erstattungen und laufende Zuweis. v. Bund	-	-	-	-
12	Gebühren, zweckgebundene Abgaben	-	-	3	-
13	sonstige Einnahmen	22	16	34	34
14	abzüglich: Zahlungen von gleicher Ebene	22	16	-	-
15	Einnahmen der Kapitalrechnung	-	-	-	-
	davon				
16	Zuweisungen für Investitionen vom Land	-	-	-	-
17	Kreditaufnahme bei Verwaltungen	-	-	-	-
18	sonstige Einnahmen	-	-	-	-
19	abzüglich: Zahlungen von gleicher Ebene	-	-	-	-
20	Bereinigte Ausgaben	7	16	20	17
	davon				
21	Ausgaben der laufenden Rechnung	4	16	20	17
	davon				
22	Personalausgaben	-	32	8	8
23	laufender Sachaufwand	25	0	12	10
24	soziale Leistungen	-	-	-	-
25	Zinsausgaben	-	-	-	-
26	sonstige Ausgaben	-	-	-	-
27	abzüglich: Zahlungen von gleicher Ebene	22	16	-	-
28	Ausgaben der Kapitalrechnung	3	-	-	-
	davon				
29	Sachinvestitionen	3	-	-	-
	darunter				
30	Baumaßnahmen	3	-	-	-
31	Kredittilgungen bei Verwaltungen	-	-	-	-
32	sonstige Ausgaben	-	-	-	-
33	abzüglich: Zahlungen von gleicher Ebene	-	-	-	-
34	Finanzierungssaldo	-7	-16	17	16

Aufgabenbereich	Einzelplan 8 Wirtschaftl. Unternehmen, allgem. Grund- und Sonder- vermögen		Einzelplan 9 Allgemeine Finanz- wirtschaft	Davon Aufgabenbereich		Lfd. Nr.
79		88		90	91	
Fremdenverkehr, sonstige Förderung von Wirtschaft und Verkehr		Allgemeines Grundvermögen		Steuern, allgemeine Zuweisungen und allgemeine Umlagen	Sonstige allgemeine Finanz- wirtschaft	
1 000 €						
3	25	25	23	5	17	01
3	23	23	13	5	8	02
-	-	-	-	-	-	03
-	-	-	-	-	-	04
-	-	-	-	-	-	05
-	-	-	-	-	-	06
-	-	-	-	-	-	07
-	-	-	-	-	-	08
-	-	-	5	5	-	09
-	-	-	-	-	-	10
-	-	-	-	-	-	11
3	-	-	-	-	-	12
-	23	23	6 818	6 811	8	13
-	-	-	6 811	6 811	-	14
-	2	2	10	-	10	15
-	-	-	-	-	-	16
-	-	-	-	-	-	17
-	2	2	116	91	26	18
-	-	-	106	91	16	19
3	62	62	-6 882	-6 884	3	20
3	23	23	-6 775	-6 794	18	21
-	-	-	-	-	-	22
3	23	23	-	-	-	23
-	-	-	-	-	-	24
-	-	-	18	-	18	25
-	-	-	17	17	-	26
-	-	-	6 811	6 811	-	27
-	39	39	-106	-91	-16	28
-	39	39	-	-	-	29
-	11	11	-	-	-	30
-	-	-	-	-	-	31
-	-	-	-	-	-	32
-	-	-	106	91	16	33
1	-37	-37	6 905	6 890	15	34

2.4.5 Einnahmen und Ausgaben des Landeswohlfahrtsverbandes des Freistaates Sachsen nach Aufgabenbereichen

Lfd. Nr.	Art der Einnahmen/Ausgaben	Einzelplan 0 Allgemeine Verwaltung	Davon			
			00	01	02	03
			Gemeinde- organe	Rechnungs- prüfung	Haupt- verwaltung	Finanz- verwaltung
1 000 €						
01	Bereinigte Einnahmen	183	-	-	169	9
	davon					
02	Einnahmen der laufenden Rechnung	182	-	-	169	9
	davon					
03	Steuern (netto)	-	-	-	-	-
	darunter					
04	Gemeindeanteil an der Einkommensteuer	-	-	-	-	-
05	Gemeindeanteil an der Umsatzsteuer	-	-	-	-	-
06	Gewerbesteuer (netto)	-	-	-	-	-
07	Grundsteuer A und B	-	-	-	-	-
08	Schlüsselzuweisungen vom Land	-	-	-	-	-
09	Bedarfs- und sonst. allgem. Zuweis. v. Land	-	-	-	-	-
10	Erstattungen und laufende Zuweis. v. Land	12	-	-	12	-
11	Erstattungen und laufende Zuweis. v. Bund	157	-	-	157	-
12	Gebühren, zweckgebundene Abgaben	-	-	-	-	-
13	sonstige Einnahmen	12	-	-	0	9
14	abzüglich: Zahlungen von gleicher Ebene	-	-	-	-	-
15	Einnahmen der Kapitalrechnung	1	-	-	-	-
	davon					
16	Zuweisungen für Investitionen vom Land	-	-	-	-	-
17	Kreditaufnahme bei Verwaltungen	-	-	-	-	-
18	sonstige Einnahmen	1	-	-	-	-
19	abzüglich: Zahlungen von gleicher Ebene	-	-	-	-	-
20	Bereinigte Ausgaben	3 266	387	107	1 724	-
	davon					
21	Ausgaben der laufenden Rechnung	3 128	387	107	1 724	-
	davon					
22	Personalausgaben	2 114	375	106	1 633	-
23	laufender Sachaufwand	1 014	12	0	92	-
24	soziale Leistungen	-	-	-	-	-
25	Zinsausgaben	-	-	-	-	-
26	sonstige Ausgaben	-	-	-	-	-
27	abzüglich: Zahlungen von gleicher Ebene	-	-	-	-	-
28	Ausgaben der Kapitalrechnung	137	-	-	-	-
	davon					
29	Sachinvestitionen	137	-	-	-	-
	darunter					
30	Baumaßnahmen	-	-	-	-	-
31	Kreditittilgungen bei Verwaltungen	-	-	-	-	-
32	sonstige Ausgaben	-	-	-	-	-
33	abzüglich: Zahlungen von gleicher Ebene	-	-	-	-	-
34	Finanzierungssaldo	-3 083	-387	-107	-1 555	9

Aufg.bereich	Einzelplan 4 Soziale Sicherung	Davon Aufgabenbereich			Einzelplan 9 Allgemeine Finanz- wirtschaft	Davon Aufgabenbereich		Lfd. Nr.
06		40	41	49		90	91	
Einrichtungen für die gesamte Verwaltung		Verwaltung der sozialen Angelegen- heiten	Sozialhilfe nach Bundes- sozial- hilfegesetz	sonstige soziale Angelegenheiten		Steuern, allgemeine Zuweisungen und allgemeine Umlagen	Sonstige allgemeine Finanz- wirtschaft	
1 000 €								
5	104 453	256	95 948	-	19	-	19	01
3	104 453	256	95 948	-	19	-	19	02
-	-	-	-	-	-	-	-	03
-	-	-	-	-	-	-	-	04
-	-	-	-	-	-	-	-	05
-	-	-	-	-	-	-	-	06
-	-	-	-	-	-	-	-	07
-	-	-	-	-	-	-	-	08
-	-	-	-	-	-	-	-	09
-	8 478	249	-	-	-	-	-	10
-	2 752	-	2 752	-	-	-	-	11
-	-	-	-	-	-	-	-	12
3	93 223	7	93 196	-	376 220	376 202	19	13
-	-	-	-	-	376 202	376 202	-	14
1	-	-	-	-	-	-	-	15
-	-	-	-	-	-	-	-	16
-	-	-	-	-	-	-	-	17
1	-	-	-	-	-	-	-	18
-	-	-	-	-	-	-	-	19
1 047	452 267	6 046	403 089	26 192	-375 114	-376 202	1 087	20
909	452 267	6 046	403 089	26 192	-375 114	-376 202	1 087	21
-	5 954	5 954	-	-	-	-	-	22
909	92	92	-	-	-	-	-	23
-	416 680	-	389 377	10 363	-	-	-	24
-	-	-	-	-	1 087	-	1 087	25
-	29 541	-	13 712	15 829	-	-	-	26
-	-	-	-	-	376 202	376 202	-	27
137	-	-	-	-	-	-	-	28
137	-	-	-	-	-	-	-	29
-	-	-	-	-	-	-	-	30
-	-	-	-	-	-	-	-	31
-	-	-	-	-	-	-	-	32
-	-	-	-	-	-	-	-	33
-1 042	-347 814	-5 790	-307 141	-26 192	375 133	376 202	-1 069	34

2.5 Einnahmen und Ausgaben der Zweckverbände mit kameralistischem Rechnungswesen des Freistaates Sachsen nach Aufgabenbereichen

Lfd. Nr.	Art der Einnahmen/Ausgaben	Einzelplan 0 Allgemeine Verwaltung	Davon Aufgabenbereich			
			00	02	03	06
			Gemeinde- organe	Haupt- verwaltung	Finanz- verwaltung	Einrichtungen für die gesamte Verwaltung
		1 000 €				
01	Bereinigte Einnahmen	14 909	106	11 292	169	2 618
	davon					
02	Einnahmen der laufenden Rechnung	14 908	105	11 291	169	2 618
	davon					
03	Steuern (netto)	-	-	-	-	-
	darunter					
04	Gemeindeanteil an der Einkommensteuer	-	-	-	-	-
05	Gemeindeanteil an der Umsatzsteuer	-	-	-	-	-
06	Gewerbesteuer (netto)	-	-	-	-	-
07	Grundsteuer A und B	-	-	-	-	-
08	Schlüsselzuweisungen vom Land	-	-	-	-	-
09	Bedarfs- und sonst. allgem. Zuweis. v. Land	-	-	-	-	-
10	Erstattungen und laufende Zuweis. v. Land	211	2	209	-	-
11	Erstattungen und laufende Zuweis. v. Bund	-	-	-	-	-
12	Gebühren, zweckgebundene Abgaben	5 561	2	2 254	5	2 577
13	sonstige Einnahmen	11 622	129	11 131	164	197
14	abzüglich: Zahlungen von gleicher Ebene	2 487	28	2 303	-	156
15	Einnahmen der Kapitalrechnung	1	0	1	-	-
	davon					
16	Zuweisungen für Investitionen vom Land	-	-	-	-	-
17	Kreditaufnahme bei Verwaltungen	-	-	-	-	-
18	sonstige Einnahmen	1	0	1	-	-
19	abzüglich: Zahlungen von gleicher Ebene	-	-	-	-	-
20	Bereinigte Ausgaben	11 992	802	6 495	406	3 524
	davon					
21	Ausgaben der laufenden Rechnung	11 577	801	6 268	406	3 337
	davon					
22	Personalausgaben	6 956	524	4 099	301	1 488
23	laufender Sachaufwand	4 758	267	2 871	104	1 294
24	soziale Leistungen	-	-	-	-	-
25	Zinsausgaben	-	-	-	-	-
26	sonstige Ausgaben	2 350	38	1 602	-	710
27	abzüglich: Zahlungen von gleicher Ebene	2 487	28	2 303	-	156
28	Ausgaben der Kapitalrechnung	415	1	227	-	187
	davon					
29	Sachinvestitionen	415	1	227	-	187
	darunter					
30	Baumaßnahmen	-	-	-	-	-
31	Kredittilgungen bei Verwaltungen	-	-	-	-	-
32	sonstige Ausgaben	-	-	-	-	-
33	abzüglich: Zahlungen von gleicher Ebene	-	-	-	-	-
34	Finanzierungssaldo	2 918	-696	4 797	-237	-906

Einzelplan 1 Öffentliche Sicherheit und Ordnung		Einzelplan 17 Kosten des August- Hochwassers 2002 und Abwicklung seiner Folgen	Davon Aufgabenbereich					Lfd. Nr.
	14		170	173	174	175	176	
	Kata- strophen- schutz		Allgemeine Verwaltung	Wissenschaft, Forschung, Kulturpflege	Soziale Sicherung	Gesundheit, Sport, Erholung	Bau- und Wohnungs- wesen, Verkehr	
1 000 €								
4 396	-	4 396	2 615	47	-	-	107	01
872	-	872	520	-	-	-	-	02
-	-	-	-	-	-	-	-	03
-	-	-	-	-	-	-	-	04
-	-	-	-	-	-	-	-	05
-	-	-	-	-	-	-	-	06
-	-	-	-	-	-	-	-	07
-	-	-	-	-	-	-	-	08
19	-	19	-	-	-	-	-	09
807	-	807	510	-	-	-	-	10
22	-	22	0	-	-	-	-	11
-	-	-	-	-	-	-	-	12
24	-	24	10	-	-	-	-	13
-	-	-	-	-	-	-	-	14
3 523	-	3 523	2 095	47	-	-	107	15
3 436	-	3 436	2 008	47	-	-	107	16
-	-	-	-	-	-	-	-	17
87	-	87	87	-	-	-	-	18
-	-	-	-	-	-	-	-	19
4 659	-	4 659	3 043	77	-	-	102	20
658	-	658	276	31	-	-	-	21
-	-	-	-	-	-	-	-	22
627	-	627	276	-	-	-	-	23
-	-	-	-	-	-	-	-	24
-	-	-	-	-	-	-	-	25
31	-	31	-	31	-	-	-	26
-	-	-	-	-	-	-	-	27
4 001	-	4 001	2 767	47	-	-	102	28
3 228	-	3 228	2 767	-	-	-	-	29
3 224	-	3 224	2 763	-	-	-	-	30
-	-	-	-	-	-	-	-	31
773	-	773	-	47	-	-	102	32
-	-	-	-	-	-	-	-	33
-264	-	-264	-428	-31	-	-	5	34

Noch: 2.5 Einnahmen und Ausgaben der Zweckverbände mit kameralistischem Rechnungswesen
des Freistaates Sachsen nach Aufgabenbereichen

Lfd. Nr.	Art der Einnahmen/Ausgaben	Davon Aufgabenbereich			Einzelplan 2 Schulen	Davon
		177	178	179		20
		Öffentliche Einrichtungen, Wirtschafts- förderung	Wirtschaftl. Unternehmen, allgem. Grund- und Sonder- vermögen	Allgemeine Finanz- wirtschaft		Schul- verwaltung
		1 000 €				
01	Bereinigte Einnahmen	983	625	19	344	0
	davon					
02	Einnahmen der laufenden Rechnung	334	-	19	160	0
	davon					
03	Steuern (netto)	-	-	-	-	-
	darunter					
04	Gemeindeanteil an der Einkommensteuer	-	-	-	-	-
05	Gemeindeanteil an der Umsatzsteuer	-	-	-	-	-
06	Gewerbesteuer (netto)	-	-	-	-	-
07	Grundsteuer A und B	-	-	-	-	-
08	Schlüsselzuweisungen vom Land	-	-	-	-	-
09	Bedarfs- und sonst. allgem. Zuweis. v. Land	-	-	19	-	-
10	Erstattungen und laufende Zuweis. v. Land	298	-	-	54	-
11	Erstattungen und laufende Zuweis. v. Bund	22	-	-	6	-
12	Gebühren, zweckgebundene Abgaben	-	-	-	13	0
13	sonstige Einnahmen	14	-	-	2 542	1 542
14	abzüglich: Zahlungen von gleicher Ebene	-	-	-	2 455	1 542
15	Einnahmen der Kapitalrechnung	650	625	-	184	-
	davon					
16	Zuweisungen für Investitionen vom Land	650	625	-	184	-
17	Kreditaufnahme bei Verwaltungen	-	-	-	-	-
18	sonstige Einnahmen	-	-	-	201	168
19	abzüglich: Zahlungen von gleicher Ebene	-	-	-	200	168
20	Bereinigte Ausgaben	775	662	-	543	-1 460
	davon					
21	Ausgaben der laufenden Rechnung	351	-	-	146	-1 292
	davon					
22	Personalausgaben	-	-	-	728	178
23	laufender Sachaufwand	351	-	-	1 664	24
24	soziale Leistungen	-	-	-	-	-
25	Zinsausgaben	-	-	-	-	-
26	sonstige Ausgaben	-	-	-	209	48
27	abzüglich: Zahlungen von gleicher Ebene	-	-	-	2 455	1 542
28	Ausgaben der Kapitalrechnung	424	662	-	397	-168
	davon					
29	Sachinvestitionen	424	37	-	593	-
	darunter					
30	Baumaßnahmen	423	37	-	483	-
31	Kredittilgungen bei Verwaltungen	-	-	-	-	-
32	sonstige Ausgaben	-	625	-	4	-
33	abzüglich: Zahlungen von gleicher Ebene	-	-	-	200	168
34	Finanzierungssaldo	208	-37	19	-199	1 460

Aufgabenbereich					Einzelplan 3 Wissenschaft, Forschung, Kulturpflege			Lfd. Nr.
211	225	27	29	darunter		300	321	
Grund- schulen	Mittelschulen mit Mittel- und Haupt- schulzügen	Förder- schulen und Sonderschul- kindergärten	übrige schulische Aufgaben	290		Kulturamt (Verwaltungs- einheit)	Museen, Sammlungen, Ausstellungen	
				Schüler- beförderung				
1 000 €								
172	41	50	10	-	40 469	33 133	3 145	01
51	32	1	10	-	37 162	32 601	2 063	02
-	-	-	-	-	-	-	-	03
-	-	-	-	-	-	-	-	04
-	-	-	-	-	-	-	-	05
-	-	-	-	-	-	-	-	06
-	-	-	-	-	-	-	-	07
-	-	-	-	-	-	-	-	08
-	-	-	-	-	-	-	-	09
-	1	-	-	-	33 662	32 151	1 024	10
-	-	-	-	-	215	-	143	11
6	5	-	0	-	239	-	193	12
373	26	125	10	-	7 028	2 364	1 686	13
328	-	123	-	-	3 982	1 914	983	14
121	9	49	-	-	3 307	532	1 082	15
121	9	49	-	-	2 425	517	1 074	16
-	-	-	-	-	-	-	-	17
15	-	7	-	-	1 926	15	992	18
15	-	7	-	-	1 043	-	984	19
1 047	842	37	18	6	69 088	8 339	8 671	20
620	751	-10	18	6	64 248	7 727	7 272	21
288	151	17	-	-	3 682	465	2 043	22
629	516	89	18	6	1 388	126	870	23
-	-	-	-	-	-	-	-	24
-	-	-	-	-	-	-	-	25
31	83	8	-	-	63 159	9 050	5 341	26
328	-	123	-	-	3 982	1 914	983	27
428	92	47	-	-	4 841	612	1 399	28
439	92	54	-	-	3 590	21	2 334	29
405	22	54	-	-	2 267	-	1 131	30
-	-	-	-	-	-	-	-	31
4	0	-	-	-	2 294	591	49	32
15	-	7	-	-	1 043	-	984	33
-876	-802	13	-7	-6	-28 619	24 793	-5 526	34

Noch: 2.5 Einnahmen und Ausgaben der Zweckverbände mit kameralistischem Rechnungswesen
des Freistaates Sachsen nach Aufgabenbereichen

Lfd. Nr.	Art der Einnahmen/Ausgaben	Davon				
		331	342	35	darunter	
		Theater	Sonstige Kulturpflege	Volksbildung, kulturelle Bildung	350	352
					Volkshoch- schulen	nichtwissen- schaftl. Bibliotheken
1 000 €						
01	Bereinigte Einnahmen	-	-	4	-	3
	davon					
02	Einnahmen der laufenden Rechnung	-	-	4	-	3
	davon					
03	Steuern (netto)	-	-	-	-	-
	darunter					
04	Gemeindeanteil an der Einkommensteuer	-	-	-	-	-
05	Gemeindeanteil an der Umsatzsteuer	-	-	-	-	-
06	Gewerbesteuer (netto)	-	-	-	-	-
07	Grundsteuer A und B	-	-	-	-	-
08	Schlüsselzuweisungen vom Land	-	-	-	-	-
09	Bedarfs- und sonst. allgem. Zuweis. v. Land	-	-	-	-	-
10	Erstattungen und laufende Zuweis. v. Land	-	-	-	-	-
11	Erstattungen und laufende Zuweis. v. Bund	-	-	-	-	-
12	Gebühren, zweckgebundene Abgaben	-	-	-	-	-
13	sonstige Einnahmen	767	-	4	-	3
14	abzüglich: Zahlungen von gleicher Ebene	767	-	-	-	-
15	Einnahmen der Kapitalrechnung	-	-	-	-	-
	davon					
16	Zuweisungen für Investitionen vom Land	-	-	-	-	-
17	Kreditaufnahme bei Verwaltungen	-	-	-	-	-
18	sonstige Einnahmen	-	-	-	-	-
19	abzüglich: Zahlungen von gleicher Ebene	-	-	-	-	-
20	Bereinigte Ausgaben	26 479	63	5 112	-	4 405
	davon					
21	Ausgaben der laufenden Rechnung	26 413	63	5 076	-	4 369
	davon					
22	Personalausgaben	-	-	-	-	-
23	laufender Sachaufwand	10	-	20	-	20
24	soziale Leistungen	-	-	-	-	-
25	Zinsausgaben	-	-	-	-	-
26	sonstige Ausgaben	27 170	63	5 056	-	4 349
27	abzüglich: Zahlungen von gleicher Ebene	767	-	-	-	-
28	Ausgaben der Kapitalrechnung	66	-	36	-	36
	davon					
29	Sachinvestitionen	-	-	-	-	-
	darunter					
30	Baumaßnahmen	-	-	-	-	-
31	Kredittilgungen bei Verwaltungen	-	-	-	-	-
32	sonstige Ausgaben	66	-	36	-	36
33	abzüglich: Zahlungen von gleicher Ebene	-	-	-	-	-
34	Finanzierungssaldo	-26 479	-63	-5 107	-	-4 402

Aufgabenbereich		Einzelplan 4 Soziale Sicherung	Darunter Aufgabenbereich		Einzelplan 5 Gesundheit, Sport, Erholung	Davon		Lfd. Nr.
360	37		46	darunter		54	darunter	
Naturschutz und Landschafts- pflege	kirchliche Angelegenh., weltanschaul. Gemeinschaften		Einrichtungen der Jugendhilfe (eigene Einrichtungen)	464		sonst. Einricht. u. Maßnahmen der Gesund- heitspflege	541	
				Tagesein- richtungen für Kinder			Rettungs- dienst	
1 000 €								
2 275	-	120	120	120	6 107	4 990	4 990	01
1 093	-	120	120	120	5 846	4 987	4 987	02
-	-	-	-	-	-	-	-	03
-	-	-	-	-	-	-	-	04
-	-	-	-	-	-	-	-	05
-	-	-	-	-	-	-	-	06
-	-	-	-	-	-	-	-	07
-	-	-	-	-	-	-	-	08
-	-	-	-	-	-	-	-	09
488	-	-	-	-	8	-	-	10
72	-	-	-	-	-	-	-	11
4	-	43	43	43	5 240	4 969	4 969	12
848	-	153	153	153	1 362	392	392	13
319	-	76	76	76	763	373	373	14
1 181	-	-	-	-	261	3	3	15
323	-	-	-	-	16	-	-	16
-	-	-	-	-	-	-	-	17
913	-	-	-	-	244	3	3	18
55	-	-	-	-	-	-	-	19
2 938	200	124	124	124	6 016	4 893	4 893	20
1 596	200	120	120	120	5 034	4 264	4 264	21
1 174	-	157	157	157	369	13	13	22
318	-	37	37	37	4 735	3 938	3 938	23
-	-	-	-	-	-	-	-	24
-	-	-	-	-	-	-	-	25
423	200	2	2	2	694	687	687	26
319	-	76	76	76	763	373	373	27
1 342	-	4	4	4	981	629	629	28
1 227	-	4	4	4	975	622	622	29
1 136	-	1	1	1	375	57	57	30
-	-	-	-	-	-	-	-	31
170	-	-	-	-	7	7	7	32
55	-	-	-	-	-	-	-	33
-664	-200	-4	-4	-4	92	97	97	34

Noch: 2.5 Einnahmen und Ausgaben der Zweckverbände mit kameralistischem Rechnungswesen
des Freistaates Sachsen nach Aufgabenbereichen

Lfd. Nr.	Art der Einnahmen/Ausgaben	Aufgabenbereich			Einzelplan 6 Bau- und Wohnungs- wesen, Verkehr	Davon
		56	57	59		60
		eigene Sportstätten	Bade- anstalten	sonstige Erholungs- einrichtungen		Bau- verwaltung
		1 000 €				
01	Bereinigte Einnahmen	11	309	790	4 678	139
	davon					
02	Einnahmen der laufenden Rechnung	11	309	532	2 116	26
	davon					
03	Steuern (netto)	-	-	-	-	-
	darunter					
04	Gemeindeanteil an der Einkommensteuer	-	-	-	-	-
05	Gemeindeanteil an der Umsatzsteuer	-	-	-	-	-
06	Gewerbesteuer (netto)	-	-	-	-	-
07	Grundsteuer A und B	-	-	-	-	-
08	Schlüsselzuweisungen vom Land	-	-	-	-	-
09	Bedarfs- und sonst. allgem. Zuweis. v. Land	-	-	-	-	-
10	Erstattungen und laufende Zuweis. v. Land	-	-	8	251	-
11	Erstattungen und laufende Zuweis. v. Bund	-	-	-	-	-
12	Gebühren, zweckgebundene Abgaben	-	46	224	543	25
13	sonstige Einnahmen	11	438	514	1 658	1
14	abzüglich: Zahlungen von gleicher Ebene	-	175	214	337	-
15	Einnahmen der Kapitalrechnung	-	-	258	2 562	113
	davon					
16	Zuweisungen für Investitionen vom Land	-	-	16	695	-
17	Kreditaufnahme bei Verwaltungen	-	-	-	-	-
18	sonstige Einnahmen	-	-	242	1 866	113
19	abzüglich: Zahlungen von gleicher Ebene	-	-	-	-	-
20	Bereinigte Ausgaben	49	299	775	7 253	609
	davon					
21	Ausgaben der laufenden Rechnung	49	22	699	2 757	309
	davon					
22	Personalausgaben	38	56	262	1 871	307
23	laufender Sachaufwand	11	142	644	1 193	2
24	soziale Leistungen	-	-	-	-	-
25	Zinsausgaben	-	-	-	-	-
26	sonstige Ausgaben	-	-	7	30	-
27	abzüglich: Zahlungen von gleicher Ebene	-	175	214	337	-
28	Ausgaben der Kapitalrechnung	-	277	76	4 495	300
	davon					
29	Sachinvestitionen	-	277	76	4 012	300
	darunter					
30	Baumaßnahmen	-	277	40	3 854	156
31	Kredittilgungen bei Verwaltungen	-	-	-	-	-
32	sonstige Ausgaben	-	-	-	483	-
33	abzüglich: Zahlungen von gleicher Ebene	-	-	-	-	-
34	Finanzierungssaldo	-38	10	15	-2 575	-470

Aufgabenbereich					Davon				Lfd. Nr.
61	63	67	69	Einzelplan 7 Öffentliche Einrichtungen, Wirtschafts- förderung	70	72	76		
Städte- planung, Vermessung, Bauordnung	Gemeinde- straßen	Straßen- beleuchtung und -reinigung	Wasserläufe, Wasserbau		Abwasser- beseitigung	Abfall- beseitigung	sonstige öffentliche Einrichtungen		
1 000 €									
4 022	10	401	107	4 19 588	139 120	11 975	2 985	01	
1 573	10	401	107	342 566	64 500	10 881	2 984	02	
-	-	-	-	-	-	-	-	03	
-	-	-	-	-	-	-	-	04	
-	-	-	-	-	-	-	-	05	
-	-	-	-	-	-	-	-	06	
-	-	-	-	-	-	-	-	07	
-	-	-	-	-	-	-	-	08	
-	-	-	-	-	-	-	-	09	
251	-	-	-	221 917	1 130	10	15	10	
-	-	-	-	40 608	6	-	-	11	
11	-	400	107	71 664	61 381	10 275	2	12	
1 610	46	1	-	24 040	14 250	596	3 126	13	
300	37	-	-	15 662	12 267	-	159	14	
2 449	-	-	-	77 021	74 620	1 094	1	15	
695	-	-	-	41 573	40 242	1 001	-	16	
-	-	-	-	-	-	-	-	17	
1 754	-	-	-	41 727	40 256	116	1	18	
-	-	-	-	6 279	5 879	22	-	19	
6 073	210	337	24	373 524	97 471	8 329	3 096	20	
2 034	54	337	24	296 115	32 602	6 752	3 096	21	
1 459	-	105	-	13 498	8 632	1 583	2 625	22	
874	62	231	24	37 576	28 793	4 585	630	23	
-	-	-	-	-	-	-	-	24	
-	-	-	-	-	-	-	-	25	
1	28	-	-	260 703	7 444	584	-	26	
300	37	-	-	15 662	12 267	-	159	27	
4 039	157	-	-	77 410	64 869	1 577	-	28	
3 556	157	-	-	74 012	66 432	1 347	-	29	
3 541	157	-	-	69 403	62 118	1 263	-	30	
-	-	-	-	-	-	-	-	31	
483	-	-	-	9 677	4 316	253	-	32	
-	-	-	-	6 279	5 879	22	-	33	
-2 050	-201	64	82	46 063	41 649	3 646	-111	34	

Noch: 2.5 Einnahmen und Ausgaben der Zweckverbände mit kameralistischem Rechnungswesen
des Freistaates Sachsen nach Aufgabenbereichen

Lfd. Nr.	Art der Einnahmen/Ausgaben	Aufgabenbereich			Einzelplan 8 Wirtschaftl. Unternehmen, allgem. Grund- und Sonder- vermögen	Davon
		77	79	darunter		80
		Hilfsbetriebe der Verwaltung	Fremdenverk., sonst. Förd. v. Wirtschaft und Verkehr	791		Verwaltung der wirt- schaftl. Unternehm.
				sonst. Förd. v. Wirtschaft und Verkehr		
1 000 €						
01	Bereinigte Einnahmen	2	265 500	1 448	15 627	66
	davon					
02	Einnahmen der laufenden Rechnung	1	264 195	403	10 198	58
	davon					
03	Steuern (netto)	-	-	-	-	-
	darunter					
04	Gemeindeanteil an der Einkommensteuer	-	-	-	-	-
05	Gemeindeanteil an der Umsatzsteuer	-	-	-	-	-
06	Gewerbsteuer (netto)	-	-	-	-	-
07	Grundsteuer A und B	-	-	-	-	-
08	Schlüsselzuweisungen vom Land	-	-	-	-	-
09	Bedarfs- und sonst. allgem. Zuweis. v. Land	-	-	-	-	-
10	Erstattungen und laufende Zuweis. v. Land	-	220 761	320	2	-
11	Erstattungen und laufende Zuweis. v. Bund	-	40 602	-	27	-
12	Gebühren, zweckgebundene Abgaben	-	1	-	3 505	50
13	sonstige Einnahmen	1	6 067	1 168	6 933	9
14	abzüglich: Zahlungen von gleicher Ebene	-	3 236	1 085	270	-
15	Einnahmen der Kapitalrechnung	1	1 305	1 045	5 430	8
	davon					
16	Zuweisungen für Investitionen vom Land	-	330	134	909	-
17	Kreditaufnahme bei Verwaltungen	-	-	-	-	-
18	sonstige Einnahmen	1	1 353	1 284	4 574	8
19	abzüglich: Zahlungen von gleicher Ebene	-	378	373	54	-
20	Bereinigte Ausgaben	108	264 516	-280	104 301	264
	davon					
21	Ausgaben der laufenden Rechnung	87	253 574	-469	95 515	226
	davon					
22	Personalausgaben	-	657	195	514	74
23	laufender Sachaufwand	87	3 478	369	83 462	91
24	soziale Leistungen	-	-	-	-	-
25	Zinsausgaben	-	-	-	-	-
26	sonstige Ausgaben	-	252 674	52	11 809	62
27	abzüglich: Zahlungen von gleicher Ebene	-	3 236	1 085	270	-
28	Ausgaben der Kapitalrechnung	21	10 942	189	8 786	38
	davon					
29	Sachinvestitionen	21	6 212	318	3 674	38
	darunter					
30	Baumaßnahmen	-	6 022	200	1 863	36
31	Kredittilgungen bei Verwaltungen	-	-	-	-	-
32	sonstige Ausgaben	-	5 108	244	5 165	-
33	abzüglich: Zahlungen von gleicher Ebene	-	378	373	54	-
34	Finanzierungssaldo	-106	984	1 728	-88 673	-198

Aufgabenbereich						Einzelplan 9 Allgemeine Finanz- wirtschaft	Davon Aufgabenbereich		Lfd. Nr.
81	82 und 83	84	85	86 und 87	88		90	91	
Versorgungs- unternehmen	Verkehrsunter- nehmen, kombi- nierte Versor- gungs- u. Ver- kehrsunternehmen	Unternehm. der Wirtschafts- förderung	Land- und forstwirt- schaftliche Unter- nehmen	Kur- u. Bade- betriebe, sonstige wirtschaftl. Unternehmen	Allgemeines Grund- vermögen		Steuern, allgem. Zu- weisungen und allgem. Umlagen	Sonstige allgemeine Finanz- wirtschaft	
1 000 €									
12 063	2 173	79	80	695	471	102 271	94 245	8 026	01
9 680	297	-	80	77	6	100 738	94 245	6 493	02
-	-	-	-	-	-	-	-	-	03
-	-	-	-	-	-	-	-	-	04
-	-	-	-	-	-	-	-	-	05
-	-	-	-	-	-	-	-	-	06
-	-	-	-	-	-	-	-	-	07
-	-	-	-	-	-	-	-	-	08
-	2	-	-	-	-	94 245	94 245	-	09
-	27	-	-	-	-	-	-	-	10
-	10	-	-	-	-	-	-	-	11
3 445	10	-	-	-	-	-	-	-	12
6 246	450	65	80	77	6	43 219	34 702	8 518	13
12	193	65	-	-	-	36 726	34 702	2 025	14
2 384	1 877	79	-	618	465	1 533	-	1 533	15
317	225	-	-	367	-	43	-	43	16
-	-	-	-	-	-	1 177	-	1 177	17
2 067	1 652	79	-	251	518	2 752	205	2 546	18
-	-	-	-	-	54	2 438	205	2 233	19
10 349	91 602	-61	81	545	1 520	-10 826	-28 502	17 676	20
6 262	88 906	-62	81	93	8	-11 760	-30 124	18 365	21
133	202	-	81	23	1	-	-	-	22
3 760	79 534	3	0	70	4	1 983	18	1 965	23
-	-	-	-	-	-	-	-	-	24
-	-	-	-	-	-	18 347	-	18 347	25
2 381	9 363	-	-	-	3	4 637	4 560	78	26
12	193	65	-	-	-	36 726	34 702	2 025	27
4 087	2 696	1	-	452	1 512	933	1 622	-689	28
1 753	19	1	-	452	1 412	-	-	-	29
1 411	0	-	-	416	-	-	-	-	30
-	-	-	-	-	-	1 518	-	1 518	31
2 334	2 678	-	-	-	153	1 854	1 827	26	32
-	-	-	-	-	54	2 438	205	2 233	33
1 714	-89 429	140	-0	150	-1 049	113 097	122 747	-9 650	34

3.1 Einnahmen und Ausgaben der öffentlichen Kommunalhaushalte des Freistaates Sachsen nach Größenklassen

Lfd. Nr.	Art der Einnahmen/Ausgaben	Gemeinden und Gemeinde- verbände	Davon		
			Kreisfreie Städte	kreisange- hörige Gemeinden	20 000 - 50 000
		€/Einw.			
01	Bereinigte Einnahmen	1 814,47	2 015,36	1 159,78	1 243,54
	davon				
02	Einnahmen der laufenden Rechnung	1 463,32	1 677,20	868,34	957,59
	davon				
03	Steuern (netto)	333,45	457,87	267,31	295,00
	darunter				
04	Gemeindeanteil an der Einkommensteuer	77,25	95,30	67,65	78,61
05	Gemeindeanteil an der Umsatzsteuer	32,67	46,89	25,12	31,37
06	Gewerbesteuer (netto)	126,01	189,06	92,50	99,40
07	Grundsteuer A und B	93,50	121,38	78,68	81,46
08	Schlüsselzuweisungen vom Land	590,57	717,05	299,75	353,28
09	Bedarfs- und sonst. allgem. Zuweis. v. Land	48,26	55,34	10,79	9,84
10	Erstattungen und laufende Zuweis. v. Land	131,41	100,62	79,62	83,74
11	Erstattungen und laufende Zuweis. v. Bund	3,36	3,17	1,64	0,74
12	Gebühren, zweckgebundene Abgaben	128,91	121,64	58,71	77,85
13	sonstige Einnahmen	428,91	236,98	173,11	157,69
14	abzüglich: Zahlungen von gleicher Ebene	201,56	15,46	22,59	20,54
15	Einnahmen der Kapitalrechnung	351,15	338,17	291,44	285,95
	davon				
16	Zuweisungen für Investitionen vom Land	249,49	198,93	221,13	186,97
17	Kreditaufnahme bei Verwaltungen	0,87	-	1,34	2,22
18	sonstige Einnahmen	106,37	139,51	74,52	104,22
19	abzüglich: Zahlungen von gleicher Ebene	5,59	0,27	5,54	7,47
20	Bereinigte Ausgaben	1 825,52	2 102,87	1 131,68	1 221,24
	davon				
21	Ausgaben der laufenden Rechnung	1 372,24	1 655,04	769,10	879,90
	davon				
22	Personalausgaben	491,96	566,47	308,86	350,62
23	laufender Sachaufwand	317,64	308,62	191,85	211,26
24	soziale Leistungen	276,62	250,96	0,10	0,01
25	Zinsausgaben	63,92	79,92	42,97	47,15
26	sonstige Ausgaben	423,65	464,54	247,91	291,41
27	abzüglich: Zahlungen von gleicher Ebene	201,56	15,46	22,59	20,54
28	Ausgaben der Kapitalrechnung	453,28	447,83	362,58	341,34
	davon				
29	Sachinvestitionen	384,58	341,75	321,32	260,18
	darunter				
30	Baumaßnahmen	338,51	295,58	286,03	224,98
31	Kredittilgungen bei Verwaltungen	0,95	0,26	1,31	-
32	sonstige Ausgaben	73,34	106,09	45,49	88,63
33	abzüglich: Zahlungen von gleicher Ebene	5,59	0,27	5,54	7,47
34	Finanzierungssaldo	-11,05	-87,50	28,10	22,30

Davon								Lfd. Nr.
davon mit ... bis unter ... Einwohnern					Landkreis- haushalte	Verwaltungs- verbands- haushalte	Landes- wohlfahrts- verband	
10 000 - 20 000	5 000 - 10 000	3 000 - 5 000	1 000 - 3 000	unter 1 000				
€/Einw.								
1 194,54	1 131,70	1 120,21	1 081,51	1 152,82	510,73	8,76	24,15	01
873,03	855,60	825,00	809,95	777,47	444,12	8,57	24,15	02
296,57	255,02	243,81	234,26	202,16	0,00	-	-	03
72,62	66,01	59,77	57,27	60,79	-	-	-	04
31,46	21,67	20,80	17,78	12,22	-	-	-	05
106,87	86,56	85,20	80,56	47,25	-	-	-	06
81,96	77,76	75,22	75,66	79,51	-	-	-	07
310,54	302,39	270,94	241,09	225,43	223,59	-	-	08
11,01	20,81	5,52	3,44	0,29	33,71	0,08	-	09
70,49	77,04	82,14	87,95	81,19	65,15	0,12	1,96	10
1,04	1,80	2,42	2,53	3,70	0,80	-	0,67	11
50,71	57,07	52,11	54,25	47,56	73,97	4,73	-	12
152,51	169,49	192,24	205,59	242,89	189,40	112,29	108,31	13
19,85	28,03	24,19	19,15	25,74	142,50	108,64	86,80	14
321,51	276,11	295,22	271,56	375,34	66,60	0,19	0,00	15
261,95	211,80	220,97	222,99	274,77	55,25	-	-	16
3,93	-	-	-	-	-	-	-	17
62,29	68,11	80,69	51,24	103,02	14,19	1,86	0,00	18
6,66	3,81	6,44	2,67	2,45	2,83	1,67	-	19
1 188,29	1 078,44	1 095,32	1 046,76	1 134,76	517,84	7,54	18,55	20
770,41	739,95	720,51	716,26	697,47	424,30	6,83	18,52	21
299,90	304,22	311,24	268,02	206,07	138,40	99,90	1,86	22
183,84	188,34	189,81	183,57	202,88	129,87	14,22	0,26	23
0,31	0,06	0,07	0,04	-	142,92	-	96,14	24
47,13	46,47	37,01	33,17	37,55	12,06	0,29	0,25	25
259,07	228,89	206,56	250,60	276,71	143,55	1,06	6,82	26
19,85	28,03	24,19	19,15	25,74	142,50	108,64	86,80	27
417,89	338,49	374,81	330,51	437,29	93,53	0,72	0,03	28
377,73	303,99	348,15	315,05	438,35	85,93	2,38	0,03	29
334,88	273,22	313,37	283,23	409,46	75,29	0,67	-	30
4,47	-	0,53	1,55	-	-	-	-	31
42,34	38,31	32,56	16,57	1,39	10,44	-	-	32
6,66	3,81	6,44	2,67	2,45	2,83	1,67	-	33
6,24	53,27	24,90	34,75	18,05	-7,11	1,22	5,59	34

3.2 Einnahmen und Ausgaben der öffentlichen Kommunalhaushalte des Freistaates Sachsen nach Einzelplänen

Lfd. Nr.	Art der Einnahmen/Ausgaben	Einzelplan			
		0 bis 9	0	1	2
		Gesamt- haushalt	Allgemeine Verwaltung	Öffentliche Sicherheit und Ordnung	Schulen
		€/Einw.			
01	Bereinigte Einnahmen	1 814,47	40,31	141,58	36,36
	davon				
02	Einnahmen der laufenden Rechnung	1 463,32	28,99	67,79	11,70
	davon				
03	Steuern (netto)	333,45	-	-	-
	darunter				
04	Gemeindeanteil an der Einkommensteuer	77,25	-	-	-
05	Gemeindeanteil an der Umsatzsteuer	32,67	-	-	-
06	Gewerbesteuer (netto)	126,01	-	-	-
07	Grundsteuer A und B	93,50	-	-	-
08	Schlüsselzuweisungen vom Land	590,57	-	-	-
09	Bedarfs- und sonst. allgem. Zuweis. v. Land	48,26	-	4,00	-
10	Erstattungen und laufende Zuweis. v. Land	131,41	0,99	22,87	0,73
11	Erstattungen und laufende Zuweis. v. Bund	3,36	0,40	0,57	0,09
12	Gebühren, zweckgebundene Abgaben	128,91	4,05	20,26	1,63
13	sonstige Einnahmen	428,91	29,17	21,35	9,94
14	abzüglich: Zahlungen von gleicher Ebene	201,56	5,61	1,25	0,69
15	Einnahmen der Kapitalrechnung	351,15	11,32	73,79	24,66
	davon				
16	Zuweisungen für Investitionen vom Land	249,49	1,83	67,05	23,57
17	Kreditaufnahme bei Verwaltungen	0,87	-	-	-
18	sonstige Einnahmen	106,37	10,41	7,16	1,35
19	abzüglich: Zahlungen von gleicher Ebene	5,59	0,92	0,42	0,26
20	Bereinigte Ausgaben	1 825,52	193,28	201,96	147,73
	davon				
21	Ausgaben der laufenden Rechnung	1 372,24	178,42	107,01	100,09
	davon				
22	Personalausgaben	491,96	128,67	66,79	28,85
23	laufender Sachaufwand	317,64	49,84	31,47	69,48
24	soziale Leistungen	276,62	-	0,01	-
25	Zinsausgaben	63,92	-	-	-
26	sonstige Ausgaben	423,65	5,52	9,99	2,44
27	abzüglich: Zahlungen von gleicher Ebene	201,56	5,61	1,25	0,69
28	Ausgaben der Kapitalrechnung	453,28	14,87	94,95	47,64
	davon				
29	Sachinvestitionen	384,58	14,41	89,62	47,25
	darunter				
30	Baumaßnahmen	338,51	7,19	80,95	39,12
31	Kredittilgungen bei Verwaltungen	0,95	-	-	-
32	sonstige Ausgaben	73,34	1,37	5,75	0,65
33	abzüglich: Zahlungen von gleicher Ebene	5,59	0,92	0,42	0,26
34	Finanzierungssaldo	-11,05	-152,98	-60,38	-111,37

Einzelplan							Lfd. Nr.
3	4	5	6	7	8	9	
Wissen- schaft, Forschung, Kulturpflege	Soziale Sicherung	Gesundheit, Sport, Erholung	Bau- und Wohnungs- wesen, Verkehr	Öff. Einrich- tungen, Wirtschafts- förderung	Wirtschaftliche Unternehmen, allgem. Grund-/ Sondervermögen	Allgemeine Finanz- wirtschaft	
€/Einw.							
24,55	146,68	45,45	140,56	91,07	119,46	1 028,45	01
18,36	142,16	27,16	41,11	64,56	74,80	986,68	02
-	-	-	-	-	-	333,45	03
-	-	-	-	-	-	77,25	04
-	-	-	-	-	-	32,67	05
-	-	-	-	-	-	126,01	06
-	-	-	-	-	-	93,50	07
-	-	-	-	-	-	590,57	08
-	-	-	-	-	-	44,27	09
5,42	76,95	1,92	20,88	1,43	0,23	-	10
0,23	1,36	0,21	0,16	0,25	0,10	-	11
4,93	18,08	15,34	12,01	50,61	2,01	-	12
8,23	58,80	9,94	8,44	12,89	72,54	197,63	13
0,44	13,03	0,24	0,38	0,62	0,06	179,23	14
6,19	4,52	18,28	99,44	26,51	44,65	41,77	15
3,69	3,74	8,47	80,86	15,57	4,02	40,71	16
-	-	-	-	-	-	0,87	17
2,70	0,89	9,92	20,28	11,71	40,77	1,19	18
0,20	0,10	0,10	1,69	0,76	0,13	1,00	19
95,83	511,30	101,44	249,03	156,87	90,16	77,91	20
80,71	495,62	72,06	104,91	112,30	44,36	76,77	21
30,49	113,10	31,13	55,15	35,68	2,09	-	22
12,34	20,54	22,12	45,20	46,10	17,81	2,75	23
-	276,61	-	-	-	-	-	24
-	-	-	-	-	-	63,92	25
38,32	98,39	19,06	4,94	31,15	24,52	189,32	26
0,44	13,03	0,24	0,38	0,62	0,06	179,23	27
15,12	15,68	29,38	144,12	44,57	45,80	1,14	28
12,14	10,06	18,23	136,04	32,79	24,04	-	29
11,01	9,19	16,31	132,55	29,50	12,70	-	30
-	-	-	-	-	-	0,95	31
3,18	5,72	11,26	9,77	12,54	21,90	1,19	32
0,20	0,10	0,10	1,69	0,76	0,13	1,00	33
-71,27	-364,62	-56,00	-108,48	-65,80	29,30	950,55	34

3.2.1 Einnahmen und Ausgaben der Kreisfreien Städte des Freistaates Sachsen nach Einzelplänen

Lfd. Nr.	Art der Einnahmen/Ausgaben	Einzelplan			
		0 bis 9	0	1	2
		Gesamt- haushalt	Allgemeine Verwaltung	Öffentliche Sicherheit und Ordnung	Schulen
		€/Einw.			
01	Bereinigte Einnahmen	2 015,36	61,18	73,35	34,18
	davon				
02	Einnahmen der laufenden Rechnung	1 677,20	38,90	47,14	12,43
	davon				
03	Steuern (netto)	457,87	-	-	-
	darunter				
04	Gemeindeanteil an der Einkommensteuer	95,30	-	-	-
05	Gemeindeanteil an der Umsatzsteuer	46,89	-	-	-
06	Gewerbesteuer (netto)	189,06	-	-	-
07	Grundsteuer A und B	121,38	-	-	-
08	Schlüsselzuweisungen vom Land	717,05	-	-	-
09	Bedarfs- und sonst. allgem. Zuweis. v. Land	55,34	-	-	-
10	Erstattungen und laufende Zuweis. v. Land	100,62	0,95	9,03	0,12
11	Erstattungen und laufende Zuweis. v. Bund	3,17	0,56	0,20	0,16
12	Gebühren, zweckgebundene Abgaben	121,64	1,40	20,81	1,11
13	sonstige Einnahmen	236,98	37,54	18,10	11,18
14	abzüglich: Zahlungen von gleicher Ebene	15,46	1,54	1,01	0,14
15	Einnahmen der Kapitalrechnung	338,17	22,27	26,22	21,75
	davon				
16	Zuweisungen für Investitionen vom Land	198,93	1,59	23,12	20,21
17	Kreditaufnahme bei Verwaltungen	-	-	-	-
18	sonstige Einnahmen	139,51	20,68	3,10	1,54
19	abzüglich: Zahlungen von gleicher Ebene	0,27	0,00	-	-
20	Bereinigte Ausgaben	2 102,87	203,25	158,99	140,31
	davon				
21	Ausgaben der laufenden Rechnung	1 655,04	190,14	106,09	102,87
	davon				
22	Personalausgaben	566,47	135,79	85,90	30,31
23	laufender Sachaufwand	308,62	51,61	19,23	70,11
24	soziale Leistungen	250,96	-	-	-
25	Zinsausgaben	79,92	-	-	-
26	sonstige Ausgaben	464,54	4,27	1,96	2,58
27	abzüglich: Zahlungen von gleicher Ebene	15,46	1,54	1,01	0,14
28	Ausgaben der Kapitalrechnung	447,83	13,11	52,90	37,44
	davon				
29	Sachinvestitionen	341,75	11,09	48,88	37,22
	darunter				
30	Baumaßnahmen	295,58	3,52	44,23	30,49
31	Kredittilgungen bei Verwaltungen	0,26	-	-	-
32	sonstige Ausgaben	106,09	2,02	4,02	0,22
33	abzüglich: Zahlungen von gleicher Ebene	0,27	0,00	-	-
34	Finanzierungssaldo	-87,50	-142,07	-85,63	-106,12

Einzelplan							Lfd. Nr.
3	4	5	6	7	8	9	
Wissen- schaft, Forschung, Kulturpflege	Soziale Sicherung	Gesundheit, Sport, Erholung	Bau- und Wohnungs- wesen, Verkehr	Öff. Einrich- tungen, Wirtschafts- förderung	Wirtschaftliche Unternehmen, allgem. Grund-/ Sondervermögen	Allgemeine Finanz- wirtschaft	
€/Einw.							
34,35	126,38	52,44	136,05	64,10	118,25	1 315,08	01
25,82	117,49	30,30	37,45	42,87	63,69	1 261,12	02
-	-	-	-	-	-	457,87	03
-	-	-	-	-	-	95,30	04
-	-	-	-	-	-	46,89	05
-	-	-	-	-	-	189,06	06
-	-	-	-	-	-	121,38	07
-	-	-	-	-	-	717,05	08
-	-	-	-	-	-	55,34	09
10,40	69,18	2,07	7,25	1,59	0,03	-	10
0,50	1,18	0,20	0,36	0,01	0,00	-	11
7,13	14,51	19,72	21,27	35,62	0,06	-	12
7,79	44,66	8,75	8,57	5,93	63,59	30,87	13
-	12,05	0,44	0,01	0,28	-	0,01	14
8,53	8,89	22,14	98,60	21,23	54,57	53,96	15
2,25	7,97	2,04	68,43	18,24	1,54	53,54	16
-	-	-	-	-	-	-	17
6,27	0,92	20,10	30,45	2,99	53,03	0,42	18
-	-	-	0,27	-	-	-	19
186,56	535,27	130,90	287,26	118,63	143,19	198,51	20
159,87	513,54	101,04	143,02	66,63	73,93	197,93	21
49,76	120,73	46,78	82,07	14,42	0,71	-	22
18,61	20,32	20,40	52,52	36,19	14,86	4,77	23
-	250,96	-	-	-	-	-	24
-	-	-	-	-	-	79,92	25
91,50	133,58	34,30	8,44	16,30	58,36	113,25	26
-	12,05	0,44	0,01	0,28	-	0,01	27
26,68	21,74	29,86	144,23	52,00	69,26	0,59	28
21,17	14,42	5,81	138,14	38,30	26,73	-	29
19,67	13,79	4,21	133,42	36,06	10,18	-	30
-	-	-	-	-	-	0,26	31
5,52	7,32	24,05	6,37	13,71	42,53	0,33	32
-	-	-	0,27	-	-	-	33
-152,21	-408,89	-78,46	-151,21	-54,53	-24,94	1 116,57	34

3.2.2 Einnahmen und Ausgaben der kreisangehörigen Gemeinden des Freistaates Sachsen nach Einzelplänen

Lfd. Nr.	Art der Einnahmen/Ausgaben	Einzelplan			
		0 bis 9	0	1	2
		Gesamt- haushalt	Allgemeine Verwaltung	Öffentliche Sicherheit und Ordnung	Schulen
		€/Einw.			
01	Bereinigte Einnahmen	1 159,78	18,52	109,68	17,70
	davon				
02	Einnahmen der laufenden Rechnung	868,34	14,38	23,05	4,87
	davon				
03	Steuern (netto)	267,31	-	-	-
	darunter				
04	Gemeindeanteil an der Einkommensteuer	67,65	-	-	-
05	Gemeindeanteil an der Umsatzsteuer	25,12	-	-	-
06	Gewerbesteuer (netto)	92,50	-	-	-
07	Grundsteuer A und B	78,68	-	-	-
08	Schlüsselzuweisungen vom Land	299,75	-	-	-
09	Bedarfs- und sonst. allgem. Zuweis. v. Land	10,79	-	0,70	-
10	Erstattungen und laufende Zuweis. v. Land	79,62	0,69	6,63	0,54
11	Erstattungen und laufende Zuweis. v. Bund	1,64	0,23	0,34	0,01
12	Gebühren, zweckgebundene Abgaben	58,71	1,43	5,55	0,83
13	sonstige Einnahmen	173,11	19,68	10,73	4,35
14	abzüglich: Zahlungen von gleicher Ebene	22,59	7,65	0,90	0,86
15	Einnahmen der Kapitalrechnung	291,44	4,13	86,63	12,83
	davon				
16	Zuweisungen für Investitionen vom Land	221,13	1,75	78,90	12,20
17	Kreditaufnahme bei Verwaltungen	1,34	-	-	-
18	sonstige Einnahmen	74,52	2,42	8,12	0,68
19	abzüglich: Zahlungen von gleicher Ebene	5,54	0,03	0,38	0,05
20	Bereinigte Ausgaben	1 131,68	123,44	147,70	85,33
	davon				
21	Ausgaben der laufenden Rechnung	769,10	115,78	45,66	53,13
	davon				
22	Personalausgaben	308,86	88,40	23,10	17,94
23	laufender Sachaufwand	191,85	29,26	18,92	34,38
24	soziale Leistungen	0,10	-	0,02	-
25	Zinsausgaben	42,97	-	-	-
26	sonstige Ausgaben	247,91	5,77	4,52	1,67
27	abzüglich: Zahlungen von gleicher Ebene	22,59	7,65	0,90	0,86
28	Ausgaben der Kapitalrechnung	362,58	7,66	102,04	32,20
	davon				
29	Sachinvestitionen	321,32	6,81	97,33	31,71
	darunter				
30	Baumaßnahmen	286,03	2,52	87,94	26,95
31	Kredittilgungen bei Verwaltungen	1,31	-	-	-
32	sonstige Ausgaben	45,49	0,88	5,09	0,54
33	abzüglich: Zahlungen von gleicher Ebene	5,54	0,03	0,38	0,05
34	Finanzierungssaldo	28,10	-104,92	-38,02	-67,62

Einzelplan							Lfd. Nr.
3	4	5	6	7	8	9	
Wissen- schaft, Forschung, Kulturpflege	Soziale Sicherung	Gesundheit, Sport, Erholung	Bau- und Wohnungs- wesen, Verkehr	Öff. Einrich- tungen, Wirtschafts- förderung	Wirtschaftliche Unternehmen, allgem. Grund-/ Sondervermögen	Allgemeine Finanz- wirtschaft	
€/Einw.							
14,59	79,31	20,38	110,04	58,03	113,56	617,97	01
10,03	77,21	13,26	29,85	32,37	77,82	585,48	02
-	-	-	-	-	-	267,31	03
-	-	-	-	-	-	67,65	04
-	-	-	-	-	-	25,12	05
-	-	-	-	-	-	92,50	06
-	-	-	-	-	-	78,68	07
-	-	-	-	-	-	299,75	08
-	-	-	-	-	-	10,09	09
1,87	50,43	0,27	18,42	0,44	0,33	-	10
0,07	0,24	0,22	0,06	0,33	0,15	-	11
2,12	19,07	4,30	4,12	18,26	3,02	-	12
6,51	14,75	8,62	7,79	13,87	74,41	12,41	13
0,54	7,28	0,14	0,54	0,53	0,08	4,08	14
4,56	2,10	7,11	80,19	25,66	35,73	32,49	15
4,16	1,47	5,95	68,60	11,87	4,96	31,26	16
-	-	-	-	-	-	1,34	17
0,70	0,78	1,27	13,56	14,81	30,92	1,26	18
0,29	0,16	0,10	1,98	1,03	0,14	1,38	19
33,26	156,25	49,25	181,82	111,90	56,82	185,91	20
25,65	147,42	33,40	62,30	75,26	25,85	184,66	21
13,93	79,08	11,93	29,48	42,42	2,58	-	22
7,37	15,27	14,82	31,06	21,01	18,35	1,42	23
-	0,08	-	-	-	-	-	24
-	-	-	-	-	-	42,97	25
4,89	60,26	6,79	2,30	12,36	5,00	144,35	26
0,54	7,28	0,14	0,54	0,53	0,08	4,08	27
7,61	8,84	15,85	119,52	36,65	30,96	1,25	28
6,64	7,49	13,63	110,43	26,46	20,81	-	29
5,94	6,52	12,41	108,21	22,74	12,80	-	30
-	-	-	-	-	-	1,31	31
1,27	1,50	2,33	11,07	11,21	10,29	1,32	32
0,29	0,16	0,10	1,98	1,03	0,14	1,38	33
-18,67	-76,94	-28,87	-71,78	-53,87	56,74	432,06	34

3.2.2.1 Einnahmen und Ausgaben der kreisangehörigen Gemeinden mit 20 000 bis unter 50 000 Einwohnern nach Einzelplänen

Lfd. Nr.	Art der Einnahmen/Ausgaben	Einzelplan			
		0 bis 9	0	1	2
		Gesamt- haushalt	Allgemeine Verwaltung	Öffentliche Sicherheit und Ordnung	Schulen
		€/Einw.			
01	Bereinigte Einnahmen	1 243,54	23,54	88,37	23,45
	davon				
02	Einnahmen der laufenden Rechnung	957,59	18,10	31,68	6,26
	davon				
03	Steuern (netto)	295,00	-	-	-
	darunter				
04	Gemeindeanteil an der Einkommensteuer	78,61	-	-	-
05	Gemeindeanteil an der Umsatzsteuer	31,37	-	-	-
06	Gewerbesteuer (netto)	99,40	-	-	-
07	Grundsteuer A und B	81,46	-	-	-
08	Schlüsselzuweisungen vom Land	353,28	-	-	-
09	Bedarfs- und sonst. allgem. Zuweis. v. Land	9,84	-	0,11	-
10	Erstattungen und laufende Zuweis. v. Land	83,74	0,84	13,04	0,59
11	Erstattungen und laufende Zuweis. v. Bund	0,74	0,19	0,10	0,02
12	Gebühren, zweckgebundene Abgaben	77,85	1,43	7,93	1,07
13	sonstige Einnahmen	157,69	18,41	11,15	5,00
14	abzüglich: Zahlungen von gleicher Ebene	20,54	2,78	0,66	0,42
15	Einnahmen der Kapitalrechnung	285,95	5,45	56,69	17,19
	davon				
16	Zuweisungen für Investitionen vom Land	186,97	0,58	49,71	16,85
17	Kreditaufnahme bei Verwaltungen	2,22	-	-	-
18	sonstige Einnahmen	104,22	4,87	7,46	0,38
19	abzüglich: Zahlungen von gleicher Ebene	7,47	-	0,48	0,04
20	Bereinigte Ausgaben	1 221,24	126,92	128,17	116,56
	davon				
21	Ausgaben der laufenden Rechnung	879,90	120,95	62,17	66,41
	davon				
22	Personalausgaben	350,62	91,43	36,71	23,34
23	laufender Sachaufwand	211,26	31,20	21,02	43,11
24	soziale Leistungen	0,01	-	-	-
25	Zinsausgaben	47,15	-	-	-
26	sonstige Ausgaben	291,41	1,10	5,10	0,38
27	abzüglich: Zahlungen von gleicher Ebene	20,54	2,78	0,66	0,42
28	Ausgaben der Kapitalrechnung	341,34	5,97	66,00	50,15
	davon				
29	Sachinvestitionen	260,18	5,63	52,70	48,85
	darunter				
30	Baumaßnahmen	224,98	1,43	44,55	41,56
31	Kredittilgungen bei Verwaltungen	-	-	-	-
32	sonstige Ausgaben	88,63	0,33	13,78	1,35
33	abzüglich: Zahlungen von gleicher Ebene	7,47	-	0,48	0,04
34	Finanzierungssaldo	22,30	-103,38	-39,80	-93,11

Einzelplan							Lfd. Nr.
3	4	5	6	7	8	9	
Wissen- schaft, Forschung, Kulturpflege	Soziale Sicherung	Gesundheit, Sport, Erholung	Bau- und Wohnungs- wesen, Verkehr	Öff. Einrich- tungen, Wirtschafts- förderung	Wirtschaftliche Unternehmen, allgem. Grund-/ Sondervermögen	Allgemeine Finanz- wirtschaft	
€/Einw.							
13,43	81,15	15,70	108,51	51,88	131,94	705,56	01
11,67	80,32	9,60	26,64	33,15	70,46	669,73	02
-	-	-	-	-	-	295,00	03
-	-	-	-	-	-	78,61	04
-	-	-	-	-	-	31,37	05
-	-	-	-	-	-	99,40	06
-	-	-	-	-	-	81,46	07
-	-	-	-	-	-	353,28	08
-	-	-	-	-	-	9,73	09
2,65	53,90	0,11	11,70	0,35	0,53	-	10
0,02	0,26	0,07	0,02	0,06	-	-	11
3,35	18,13	3,33	11,21	30,09	1,33	-	12
7,11	21,32	6,11	3,80	3,38	68,61	12,80	13
1,46	13,29	0,03	0,09	0,72	0,02	1,06	14
1,76	0,82	6,10	81,87	18,74	61,49	35,83	15
1,35	0,54	5,13	68,44	4,81	6,60	32,95	16
-	-	-	-	-	-	2,22	17
1,75	0,35	0,97	18,93	13,92	54,91	0,67	18
1,34	0,07	-	5,50	-	0,02	0,01	19
50,22	170,18	60,17	207,21	85,50	72,23	204,08	20
42,82	164,66	44,81	87,63	64,80	22,28	203,36	21
21,72	88,99	11,77	47,18	28,01	1,44	-	22
10,07	14,42	17,65	38,04	20,39	13,95	1,43	23
-	0,01	-	-	-	-	-	24
-	-	-	-	-	-	47,15	25
12,49	74,53	15,42	2,50	17,13	6,91	155,86	26
1,46	13,29	0,03	0,09	0,72	0,02	1,06	27
7,40	5,51	15,36	119,58	20,70	49,96	0,72	28
6,35	3,58	12,76	92,42	16,02	21,87	-	29
5,46	2,77	11,94	89,90	14,87	12,51	-	30
-	-	-	-	-	-	-	31
2,40	2,00	2,60	32,66	4,68	28,11	0,72	32
1,34	0,07	-	5,50	-	0,02	0,01	33
-36,79	-89,03	-44,47	-98,69	-33,61	59,71	501,49	34

3.2.2.2 Einnahmen und Ausgaben der kreisangehörigen Gemeinden mit 10 000 bis unter 20 000 Einwohnern nach Einzelplänen

Lfd. Nr.	Art der Einnahmen/Ausgaben	Einzelplan			
		0 bis 9	0	1	2
		Gesamt- haushalt	Allgemeine Verwaltung	Öffentliche Sicherheit und Ordnung	Schulen
		€/Einw.			
01	Bereinigte Einnahmen	1 194,54	24,35	115,23	16,48
	davon				
02	Einnahmen der laufenden Rechnung	873,03	17,67	20,77	3,78
	davon				
03	Steuern (netto)	296,57	-	-	-
	darunter				
04	Gemeindeanteil an der Einkommensteuer	72,62	-	-	-
05	Gemeindeanteil an der Umsatzsteuer	31,46	-	-	-
06	Gewerbesteuer (netto)	106,87	-	-	-
07	Grundsteuer A und B	81,96	-	-	-
08	Schlüsselzuweisungen vom Land	310,54	-	-	-
09	Bedarfs- und sonst. allgem. Zuweis. v. Land	11,01	-	1,40	-
10	Erstattungen und laufende Zuweis. v. Land	70,49	0,75	3,59	0,41
11	Erstattungen und laufende Zuweis. v. Bund	1,04	0,15	0,11	0,01
12	Gebühren, zweckgebundene Abgaben	50,71	1,53	6,50	0,88
13	sonstige Einnahmen	152,51	20,87	10,26	3,75
14	abzüglich: Zahlungen von gleicher Ebene	19,85	5,64	1,09	1,28
15	Einnahmen der Kapitalrechnung	321,51	6,68	94,47	12,71
	davon				
16	Zuweisungen für Investitionen vom Land	261,95	1,96	88,53	11,46
17	Kreditaufnahme bei Verwaltungen	3,93	-	-	-
18	sonstige Einnahmen	62,29	4,72	6,40	1,28
19	abzüglich: Zahlungen von gleicher Ebene	6,66	-	0,47	0,04
20	Bereinigte Ausgaben	1 188,29	126,61	156,83	95,63
	davon				
21	Ausgaben der laufenden Rechnung	770,41	111,09	47,38	54,27
	davon				
22	Personalausgaben	299,90	85,08	28,97	19,27
23	laufender Sachaufwand	183,84	30,45	16,52	35,30
24	soziale Leistungen	0,31	-	0,09	-
25	Zinsausgaben	47,13	-	-	-
26	sonstige Ausgaben	259,07	1,20	2,90	0,98
27	abzüglich: Zahlungen von gleicher Ebene	19,85	5,64	1,09	1,28
28	Ausgaben der Kapitalrechnung	417,89	15,52	109,44	41,36
	davon				
29	Sachinvestitionen	377,73	12,14	105,48	41,16
	darunter				
30	Baumaßnahmen	334,88	1,56	96,82	35,94
31	Kredittilgungen bei Verwaltungen	4,47	-	-	-
32	sonstige Ausgaben	42,34	3,38	4,43	0,23
33	abzüglich: Zahlungen von gleicher Ebene	6,66	-	0,47	0,04
34	Finanzierungssaldo	6,24	-102,26	-41,59	-79,15

Einzelplan							Lfd. Nr.
3	4	5	6	7	8	9	
Wissen- schaft, Forschung, Kulturpflege	Soziale Sicherung	Gesundheit, Sport, Erholung	Bau- und Wohnungs- wesen, Verkehr	Öff. Einrich- tungen, Wirtschafts- förderung	Wirtschaftliche Unternehmen, allgem. Grund-/ Sondervermögen	Allgemeine Finanz- wirtschaft	
€/Einw.							
21,98	75,02	18,49	108,63	61,79	86,82	665,75	01
9,09	74,10	9,79	20,73	25,66	64,93	626,51	02
-	-	-	-	-	-	296,57	03
-	-	-	-	-	-	72,62	04
-	-	-	-	-	-	31,46	05
-	-	-	-	-	-	106,87	06
-	-	-	-	-	-	81,96	07
-	-	-	-	-	-	310,54	08
-	-	-	-	-	-	9,60	09
2,85	49,65	0,23	12,58	0,23	0,19	-	10
0,06	0,28	0,04	0,05	0,33	0,01	-	11
1,37	16,94	5,50	3,52	13,78	0,69	-	12
5,44	12,34	4,17	4,80	11,45	64,05	15,37	13
0,63	5,12	0,16	0,22	0,13	0,01	5,57	14
12,89	0,92	8,70	87,90	36,13	21,89	39,24	15
12,06	0,48	6,79	74,07	26,32	1,11	39,15	16
-	-	-	-	-	-	3,93	17
0,84	0,70	1,93	14,76	9,88	20,78	1,01	18
0,01	0,26	0,02	0,94	0,07	-	4,85	19
47,96	153,77	53,96	196,53	129,07	35,00	192,93	20
29,57	146,26	34,71	62,55	73,07	18,27	193,24	21
15,85	64,59	10,27	31,46	42,33	2,08	-	22
8,83	12,12	16,03	28,90	22,06	11,60	2,04	23
-	0,23	-	-	-	-	-	24
-	-	-	-	-	-	47,13	25
5,52	74,44	8,56	2,40	8,82	4,60	149,65	26
0,63	5,12	0,16	0,22	0,13	0,01	5,57	27
18,39	7,51	19,25	133,99	56,00	16,74	-0,32	28
15,32	6,08	16,00	129,29	40,04	12,22	-	29
14,06	5,37	14,75	126,08	36,13	4,16	-	30
-	-	-	-	-	-	4,47	31
3,08	1,69	3,28	5,63	16,03	4,51	0,07	32
0,01	0,26	0,02	0,94	0,07	-	4,85	33
-25,98	-78,76	-35,47	-87,91	-67,28	51,82	472,82	34

3.2.2.3 Einnahmen und Ausgaben der kreisangehörigen Gemeinden mit 5 000 bis unter 10 000 Einwohnern nach Einzelplänen

Lfd. Nr.	Art der Einnahmen/Ausgaben	Einzelplan			
		0 bis 9	0	1	2
		Gesamt- haushalt	Allgemeine Verwaltung	Öffentliche Sicherheit und Ordnung	Schulen
		€/Einw.			
01	Bereinigte Einnahmen	1 131,70	16,04	97,53	17,15
	davon				
02	Einnahmen der laufenden Rechnung	855,60	11,42	19,74	4,90
	davon				
03	Steuern (netto)	255,02	-	-	-
	darunter				
04	Gemeindeanteil an der Einkommensteuer	66,01	-	-	-
05	Gemeindeanteil an der Umsatzsteuer	21,67	-	-	-
06	Gewerbesteuer (netto)	86,56	-	-	-
07	Grundsteuer A und B	77,76	-	-	-
08	Schlüsselzuweisungen vom Land	302,39	-	-	-
09	Bedarfs- und sonst. allgem. Zuweis. v. Land	20,81	-	0,48	-
10	Erstattungen und laufende Zuweis. v. Land	77,04	0,59	4,91	0,78
11	Erstattungen und laufende Zuweis. v. Bund	1,80	0,17	0,28	0,00
12	Gebühren, zweckgebundene Abgaben	57,07	1,64	6,34	0,80
13	sonstige Einnahmen	169,49	18,79	8,55	4,06
14	abzüglich: Zahlungen von gleicher Ebene	28,03	9,77	0,81	0,74
15	Einnahmen der Kapitalrechnung	276,11	4,61	77,79	12,25
	davon				
16	Zuweisungen für Investitionen vom Land	211,80	4,31	71,93	11,70
17	Kreditaufnahme bei Verwaltungen	-	-	-	-
18	sonstige Einnahmen	68,11	0,43	6,33	0,56
19	abzüglich: Zahlungen von gleicher Ebene	3,81	0,12	0,47	-
20	Bereinigte Ausgaben	1 078,44	123,67	125,36	81,61
	davon				
21	Ausgaben der laufenden Rechnung	739,95	115,52	39,92	54,76
	davon				
22	Personalausgaben	304,22	93,91	19,79	17,05
23	laufender Sachaufwand	188,34	29,40	16,98	36,73
24	soziale Leistungen	0,06	-	-	-
25	Zinsausgaben	46,47	-	-	-
26	sonstige Ausgaben	228,89	1,98	3,95	1,72
27	abzüglich: Zahlungen von gleicher Ebene	28,03	9,77	0,81	0,74
28	Ausgaben der Kapitalrechnung	338,49	8,16	85,45	26,85
	davon				
29	Sachinvestitionen	303,99	8,15	83,59	26,45
	darunter				
30	Baumaßnahmen	273,22	6,20	75,01	21,75
31	Kredittilgungen bei Verwaltungen	-	-	-	-
32	sonstige Ausgaben	38,31	0,13	2,33	0,40
33	abzüglich: Zahlungen von gleicher Ebene	3,81	0,12	0,47	-
34	Finanzierungssaldo	53,27	-107,64	-27,83	-64,45

Einzelplan							Lfd. Nr.
3	4	5	6	7	8	9	
Wissen- schaft, Forschung, Kulturpflege	Soziale Sicherung	Gesundheit, Sport, Erholung	Bau- und Wohnungs- wesen, Verkehr	Öff. Einrich- tungen, Wirtschafts- förderung	Wirtschaftliche Unternehmen, allgem. Grund-/ Sondervermögen	Allgemeine Finanz- wirtschaft	
€/Einw.							
13,19	74,37	21,41	110,37	61,06	104,34	616,24	01
10,47	71,70	15,17	27,05	37,01	73,98	584,15	02
-	-	-	-	-	-	255,02	03
-	-	-	-	-	-	66,01	04
-	-	-	-	-	-	21,67	05
-	-	-	-	-	-	86,56	06
-	-	-	-	-	-	77,76	07
-	-	-	-	-	-	302,39	08
-	-	-	-	-	-	20,33	09
2,00	49,02	0,62	18,31	0,71	0,10	-	10
0,05	0,17	0,61	0,10	0,31	0,11	-	11
1,89	16,77	4,22	2,28	18,95	4,19	-	12
6,69	12,11	9,93	7,24	18,12	69,77	14,22	13
0,17	6,37	0,22	0,88	1,08	0,18	7,81	14
2,72	2,66	6,24	83,32	24,05	30,37	32,09	15
2,57	1,72	5,30	71,24	8,76	3,71	30,57	16
-	-	-	-	-	-	-	17
0,15	0,98	1,36	13,68	15,57	27,16	1,90	18
-	0,03	0,42	1,60	0,28	0,51	0,38	19
25,23	146,94	46,10	181,04	120,87	50,37	177,25	20
21,58	138,03	31,18	54,27	85,40	24,98	174,32	21
12,39	71,32	13,48	24,23	49,32	2,72	-	22
7,31	14,85	13,95	28,26	21,80	17,42	1,63	23
-	0,06	-	-	-	-	-	24
-	-	-	-	-	-	46,47	25
2,05	58,16	3,98	2,66	15,35	5,01	134,03	26
0,17	6,37	0,22	0,88	1,08	0,18	7,81	27
3,65	8,91	14,91	126,77	35,47	25,38	2,94	28
3,51	6,96	12,08	119,97	23,73	19,55	-	29
2,74	5,93	11,03	118,03	20,07	12,46	-	30
-	-	-	-	-	-	-	31
0,14	1,99	3,26	8,40	12,02	6,34	3,32	32
-	0,03	0,42	1,60	0,28	0,51	0,38	33
-12,04	-72,57	-24,68	-70,66	-59,81	53,98	438,99	34

3.2.2.4 Einnahmen und Ausgaben der kreisangehörigen Gemeinden mit 3 000 bis unter 5 000 Einwohnern nach Einzelplänen

Lfd. Nr.	Art der Einnahmen/Ausgaben	Einzelplan			
		0 bis 9	0	1	2
		Gesamt- haushalt	Allgemeine Verwaltung	Öffentliche Sicherheit und Ordnung	Schulen
		€/Einw.			
01	Bereinigte Einnahmen	1 120,21	14,32	133,76	19,22
	davon				
02	Einnahmen der laufenden Rechnung	825,00	13,24	19,65	5,03
	davon				
03	Steuern (netto)	243,81	-	-	-
	darunter				
04	Gemeindeanteil an der Einkommensteuer	59,77	-	-	-
05	Gemeindeanteil an der Umsatzsteuer	20,80	-	-	-
06	Gewerbesteuer (netto)	85,20	-	-	-
07	Grundsteuer A und B	75,22	-	-	-
08	Schlüsselzuweisungen vom Land	270,94	-	-	-
09	Bedarfs- und sonst. allgem. Zuweis. v. Land	5,52	-	0,62	-
10	Erstattungen und laufende Zuweis. v. Land	82,14	0,83	4,31	0,64
11	Erstattungen und laufende Zuweis. v. Bund	2,42	0,22	0,46	0,01
12	Gebühren, zweckgebundene Abgaben	52,11	1,47	4,03	0,56
13	sonstige Einnahmen	192,24	24,17	11,17	4,12
14	abzüglich: Zahlungen von gleicher Ebene	24,19	13,45	0,95	0,29
15	Einnahmen der Kapitalrechnung	295,22	1,09	114,11	14,19
	davon				
16	Zuweisungen für Investitionen vom Land	220,97	0,34	98,79	13,61
17	Kreditaufnahme bei Verwaltungen	-	-	-	-
18	sonstige Einnahmen	80,69	0,76	15,53	0,75
19	abzüglich: Zahlungen von gleicher Ebene	6,44	0,01	0,21	0,17
20	Bereinigte Ausgaben	1 095,32	125,95	179,66	73,68
	davon				
21	Ausgaben der laufenden Rechnung	720,51	122,33	36,64	48,34
	davon				
22	Personalausgaben	311,24	103,33	16,18	14,89
23	laufender Sachaufwand	189,81	30,12	17,88	30,42
24	soziale Leistungen	0,07	-	-	-
25	Zinsausgaben	37,01	-	-	-
26	sonstige Ausgaben	206,56	2,33	3,53	3,32
27	abzüglich: Zahlungen von gleicher Ebene	24,19	13,45	0,95	0,29
28	Ausgaben der Kapitalrechnung	374,81	3,63	143,01	25,34
	davon				
29	Sachinvestitionen	348,15	3,54	140,66	25,23
	darunter				
30	Baumaßnahmen	313,37	0,99	129,82	21,33
31	Kredittilgungen bei Verwaltungen	0,53	-	-	-
32	sonstige Ausgaben	32,56	0,10	2,57	0,28
33	abzüglich: Zahlungen von gleicher Ebene	6,44	0,01	0,21	0,17
34	Finanzierungssaldo	24,90	-111,63	-45,90	-54,46

Einzelplan							Lfd. Nr.
3	4	5	6	7	8	9	
Wissen- schaft, Forschung, Kulturpflege	Soziale Sicherung	Gesundheit, Sport, Erholung	Bau- und Wohnungs- wesen, Verkehr	Öff. Einrich- tungen, Wirtschafts- förderung	Wirtschaftliche Unternehmen, allgem. Grund-/ Sondervermögen	Allgemeine Finanz- wirtschaft	
€/Einw.							
9,86	82,07	21,91	104,62	51,10	128,55	554,82	01
9,50	79,98	16,68	34,82	27,87	90,99	527,24	02
-	-	-	-	-	-	243,81	03
-	-	-	-	-	-	59,77	04
-	-	-	-	-	-	20,80	05
-	-	-	-	-	-	85,20	06
-	-	-	-	-	-	75,22	07
-	-	-	-	-	-	270,94	08
-	-	-	-	-	-	4,90	09
0,82	50,71	0,09	23,82	0,43	0,49	-	10
0,14	0,25	0,11	0,06	0,58	0,59	-	11
1,50	20,97	4,87	1,10	13,06	4,55	-	12
7,28	12,86	11,81	10,32	14,23	85,49	10,78	13
0,25	4,82	0,21	0,48	0,43	0,12	3,19	14
0,35	2,09	5,22	69,80	23,23	37,56	27,58	15
0,27	1,18	4,48	60,04	8,35	7,02	26,89	16
-	-	-	-	-	-	-	17
0,10	1,19	0,75	10,43	19,81	30,62	0,75	18
0,03	0,28	0,00	0,67	4,93	0,08	0,07	19
17,82	153,63	41,79	160,39	109,44	64,85	168,11	20
16,35	142,95	28,99	54,93	72,20	31,29	166,50	21
9,68	82,50	13,05	23,87	44,82	2,91	-	22
5,09	19,36	14,34	30,06	17,96	23,92	0,65	23
-	0,07	-	-	-	-	-	24
-	-	-	-	-	-	37,01	25
1,83	45,83	1,81	1,47	9,84	4,58	132,02	26
0,25	4,82	0,21	0,48	0,43	0,12	3,19	27
1,48	10,68	12,80	105,46	37,25	33,56	1,61	28
1,32	9,87	12,42	103,23	25,18	26,72	-	29
1,20	8,54	11,19	101,63	19,58	19,09	-	30
-	-	-	-	-	-	0,53	31
0,18	1,09	0,38	2,90	16,99	6,92	1,15	32
0,03	0,28	0,00	0,67	4,93	0,08	0,07	33
-7,97	-71,56	-19,88	-55,77	-58,35	63,70	386,70	34

3.2.2.5 Einnahmen und Ausgaben der kreisangehörigen Gemeinden mit 1 000 bis unter 3 000 Einwohnern nach Einzelplänen

Lfd. Nr.	Art der Einnahmen/Ausgaben	Einzelplan			
		0 bis 9	0	1	2
		Gesamt- haushalt	Allgemeine Verwaltung	Öffentliche Sicherheit und Ordnung	Schulen
		€/Einw.			
01	Bereinigte Einnahmen	1 081,51	12,01	118,88	10,45
	davon				
02	Einnahmen der laufenden Rechnung	809,95	10,29	23,39	4,33
	davon				
03	Steuern (netto)	234,26	-	-	-
	darunter				
04	Gemeindeanteil an der Einkommensteuer	57,27	-	-	-
05	Gemeindeanteil an der Umsatzsteuer	17,78	-	-	-
06	Gewerbesteuer (netto)	80,56	-	-	-
07	Grundsteuer A und B	75,66	-	-	-
08	Schlüsselzuweisungen vom Land	241,09	-	-	-
09	Bedarfs- und sonst. allgem. Zuweis. v. Land	3,44	-	0,95	-
10	Erstattungen und laufende Zuweis. v. Land	87,95	0,37	7,30	0,18
11	Erstattungen und laufende Zuweis. v. Bund	2,53	0,48	0,96	0,01
12	Gebühren, zweckgebundene Abgaben	54,25	0,93	1,59	0,79
13	sonstige Einnahmen	205,59	15,55	13,48	5,11
14	abzüglich: Zahlungen von gleicher Ebene	19,15	7,05	0,89	1,76
15	Einnahmen der Kapitalrechnung	271,56	1,72	95,49	6,12
	davon				
16	Zuweisungen für Investitionen vom Land	222,99	1,06	90,79	5,78
17	Kreditaufnahme bei Verwaltungen	-	-	-	-
18	sonstige Einnahmen	51,24	0,70	4,91	0,36
19	abzüglich: Zahlungen von gleicher Ebene	2,67	0,03	0,21	0,02
20	Bereinigte Ausgaben	1 046,76	110,55	154,57	47,07
	davon				
21	Ausgaben der laufenden Rechnung	716,26	107,60	39,90	36,75
	davon				
22	Personalausgaben	268,02	62,33	9,11	13,72
23	laufender Sachaufwand	183,57	23,45	23,56	22,39
24	soziale Leistungen	0,04	-	-	-
25	Zinsausgaben	33,17	-	-	-
26	sonstige Ausgaben	250,60	28,87	8,12	2,40
27	abzüglich: Zahlungen von gleicher Ebene	19,15	7,05	0,89	1,76
28	Ausgaben der Kapitalrechnung	330,51	2,95	114,67	10,32
	davon				
29	Sachinvestitionen	315,05	2,87	113,73	9,93
	darunter				
30	Baumaßnahmen	283,23	1,89	102,17	8,25
31	Kredittilgungen bei Verwaltungen	1,55	-	-	-
32	sonstige Ausgaben	16,57	0,11	1,15	0,40
33	abzüglich: Zahlungen von gleicher Ebene	2,67	0,03	0,21	0,02
34	Finanzierungssaldo	34,75	-98,54	-35,69	-36,62

Einzelplan							Lfd. Nr.
3	4	5	6	7	8	9	
Wissen- schaft, Forschung, Kulturpflege	Soziale Sicherung	Gesundheit, Sport, Erholung	Bau- und Wohnungs- wesen, Verkehr	Öff. Einrich- tungen, Wirtschafts- förderung	Wirtschaftliche Unternehmen, allgem. Grund-/ Sondervermögen	Allgemeine Finanz- wirtschaft	
€/Einw.							
13,39	87,50	26,41	119,60	65,82	119,84	507,61	01
8,85	82,73	16,45	45,36	39,78	95,89	482,89	02
-	-	-	-	-	-	234,26	03
-	-	-	-	-	-	57,27	04
-	-	-	-	-	-	17,78	05
-	-	-	-	-	-	80,56	06
-	-	-	-	-	-	75,66	07
-	-	-	-	-	-	241,09	08
-	-	-	-	-	-	2,49	09
0,41	48,75	0,23	29,81	0,49	0,41	-	10
0,10	0,27	0,21	0,07	0,38	0,05	-	11
2,42	24,81	3,31	1,55	13,63	5,22	-	12
5,95	15,13	12,76	15,16	25,41	90,27	6,77	13
0,03	6,23	0,07	1,24	0,12	0,06	1,71	14
4,54	4,78	9,97	74,24	26,04	23,95	24,72	15
3,98	4,21	8,74	67,79	10,09	6,61	23,94	16
-	-	-	-	-	-	-	17
0,56	0,73	1,22	7,16	16,01	17,37	2,21	18
0,00	0,16	-	0,72	0,06	0,03	1,43	19
19,14	157,80	41,49	151,64	113,79	65,32	185,39	20
13,22	145,04	24,54	47,28	81,48	36,39	184,05	21
7,59	93,97	11,06	16,34	49,53	4,37	-	22
4,23	16,62	10,99	29,78	22,84	28,61	1,11	23
-	0,04	-	-	-	-	-	24
-	-	-	-	-	-	33,17	25
1,43	40,65	2,56	2,39	9,24	3,47	151,48	26
0,03	6,23	0,07	1,24	0,12	0,06	1,71	27
5,91	12,76	16,95	104,37	32,31	28,93	1,33	28
5,84	12,63	15,31	102,21	27,40	25,13	-	29
5,63	11,60	13,29	100,59	22,63	17,18	-	30
-	-	-	-	-	-	1,55	31
0,08	0,29	1,64	2,87	4,97	3,84	1,21	32
0,00	0,16	-	0,72	0,06	0,03	1,43	33
-5,75	-70,30	-15,08	-32,04	-47,97	54,51	322,23	34

3.2.2.6 Einnahmen und Ausgaben der kreisangehörigen Gemeinden mit weniger als 1 000 Einwohnern nach Einzelplänen

Lfd. Nr.	Art der Einnahmen/Ausgaben	Einzelplan			
		0 bis 9	0	1	2
		Gesamt- haushalt	Allgemeine Verwaltung	Öffentliche Sicherheit und Ordnung	Schulen
		€/Einw.			
01	Bereinigte Einnahmen	1 152,82	7,57	152,55	0,82
	davon				
02	Einnahmen der laufenden Rechnung	777,47	7,57	28,15	0,82
	davon				
03	Steuern (netto)	202,16	-	-	-
	darunter				
04	Gemeindeanteil an der Einkommensteuer	60,79	-	-	-
05	Gemeindeanteil an der Umsatzsteuer	12,22	-	-	-
06	Gewerbesteuer (netto)	47,25	-	-	-
07	Grundsteuer A und B	79,51	-	-	-
08	Schlüsselzuweisungen vom Land	225,43	-	-	-
09	Bedarfs- und sonst. allgem. Zuweis. v. Land	0,29	-	-	-
10	Erstattungen und laufende Zuweis. v. Land	81,19	0,27	18,28	-
11	Erstattungen und laufende Zuweis. v. Bund	3,70	-	0,88	-
12	Gebühren, zweckgebundene Abgaben	47,56	0,47	0,17	-
13	sonstige Einnahmen	242,89	7,65	17,55	0,82
14	abzüglich: Zahlungen von gleicher Ebene	25,74	0,82	8,73	-
15	Einnahmen der Kapitalrechnung	375,34	-	124,39	-
	davon				
16	Zuweisungen für Investitionen vom Land	274,77	-	122,09	-
17	Kreditaufnahme bei Verwaltungen	-	-	-	-
18	sonstige Einnahmen	103,02	-	2,31	-
19	abzüglich: Zahlungen von gleicher Ebene	2,45	-	-	-
20	Bereinigte Ausgaben	1 134,76	100,21	186,00	13,15
	davon				
21	Ausgaben der laufenden Rechnung	697,47	98,82	38,22	12,59
	davon				
22	Personalausgaben	206,07	32,43	4,71	3,47
23	laufender Sachaufwand	202,88	24,08	32,36	9,07
24	soziale Leistungen	-	-	-	-
25	Zinsausgaben	37,55	-	-	-
26	sonstige Ausgaben	276,71	43,13	9,87	0,05
27	abzüglich: Zahlungen von gleicher Ebene	25,74	0,82	8,73	-
28	Ausgaben der Kapitalrechnung	437,29	1,39	147,78	0,56
	davon				
29	Sachinvestitionen	438,35	1,26	147,20	0,56
	darunter				
30	Baumaßnahmen	409,46	0,95	133,85	0,56
31	Kredittilgungen bei Verwaltungen	-	-	-	-
32	sonstige Ausgaben	1,39	0,13	0,58	-
33	abzüglich: Zahlungen von gleicher Ebene	2,45	-	-	-
34	Finanzierungssaldo	18,05	-92,65	-33,45	-12,33

Einzelplan							Lfd. Nr.
3	4	5	6	7	8	9	
Wissen- schaft, Forschung, Kulturpflege	Soziale Sicherung	Gesundheit, Sport, Erholung	Bau- und Wohnungs- wesen, Verkehr	Öff. Einrich- tungen, Wirtschafts- förderung	Wirtschaftliche Unternehmen, allgem. Grund-/ Sondervermögen	Allgemeine Finanz- wirtschaft	
€/Einw.							
21,62	59,32	17,94	173,72	46,44	210,26	462,59	01
20,87	52,43	9,68	62,22	41,91	114,01	439,83	02
-	-	-	-	-	-	202,16	03
-	-	-	-	-	-	60,79	04
-	-	-	-	-	-	12,22	05
-	-	-	-	-	-	47,25	06
-	-	-	-	-	-	79,51	07
-	-	-	-	-	-	225,43	08
-	-	-	-	-	-	0,29	09
1,49	30,26	-	29,70	1,20	-	-	10
0,58	0,21	-	0,14	1,89	-	-	11
13,88	13,11	1,51	3,90	13,98	0,55	-	12
5,21	24,74	8,17	28,48	24,84	113,47	11,96	13
0,30	15,90	-	-	-	-	-	14
0,75	6,89	8,26	111,50	4,54	96,25	22,76	15
-	6,85	5,69	62,64	-	54,75	22,76	16
-	-	-	-	-	-	-	17
0,75	0,05	2,57	51,31	4,54	41,49	-	18
-	-	-	2,45	-	-	-	19
33,98	144,25	20,41	208,46	111,58	124,86	191,86	20
28,97	117,64	9,42	61,17	100,35	38,43	191,86	21
17,28	74,79	0,13	26,71	46,44	0,10	-	22
11,46	11,27	9,23	33,55	31,52	38,03	2,31	23
-	-	-	-	-	-	-	24
-	-	-	-	-	-	37,55	25
0,52	47,48	0,06	0,91	22,39	0,30	152,00	26
0,30	15,90	-	-	-	-	-	27
5,01	26,61	10,99	147,29	11,23	86,42	-	28
4,83	26,61	10,99	149,25	11,23	86,42	-	29
3,89	25,66	10,97	149,25	4,83	79,50	-	30
-	-	-	-	-	-	-	31
0,19	-	-	0,49	-	0,00	-	32
-	-	-	2,45	-	-	-	33
-12,36	-84,93	-2,48	-34,75	-65,14	85,40	270,73	34

3.2.3 Einnahmen und Ausgaben der Landkreishaushalte des Freistaates Sachsen nach Einzelplänen

Lfd. Nr.	Art der Einnahmen/Ausgaben	Einzelplan			
		0 bis 9	0	1	2
		Gesamt- haushalt	Allgemeine Verwaltung	Öffentliche Sicherheit und Ordnung	Schulen
		€/Einw.			
01	Bereinigte Einnahmen	510,73	10,57	68,09	19,82
	davon				
02	Einnahmen der laufenden Rechnung	444,12	9,21	55,65	6,45
	davon				
03	Steuern (netto)	0,00	-	-	-
	darunter				
04	Gemeindeanteil an der Einkommensteuer	-	-	-	-
05	Gemeindeanteil an der Umsatzsteuer	-	-	-	-
06	Gewerbesteuer (netto)	-	-	-	-
07	Grundsteuer A und B	-	-	-	-
08	Schlüsselzuweisungen vom Land	223,59	-	-	-
09	Bedarfs- und sonst. allgem. Zuweis. v. Land	33,71	-	5,42	-
10	Erstattungen und laufende Zuweis. v. Land	65,15	0,31	23,60	0,51
11	Erstattungen und laufende Zuweis. v. Bund	0,80	0,03	0,43	0,04
12	Gebühren, zweckgebundene Abgaben	73,97	4,00	14,34	1,08
13	sonstige Einnahmen	189,40	4,98	12,35	4,94
14	abzüglich: Zahlungen von gleicher Ebene	142,50	0,11	0,48	0,12
15	Einnahmen der Kapitalrechnung	66,60	1,36	12,44	13,37
	davon				
16	Zuweisungen für Investitionen vom Land	55,25	0,20	11,51	13,16
17	Kreditaufnahme bei Verwaltungen	-	-	-	-
18	sonstige Einnahmen	14,19	2,53	1,19	0,56
19	abzüglich: Zahlungen von gleicher Ebene	2,83	1,37	0,26	0,34
20	Bereinigte Ausgaben	517,84	61,45	76,81	66,35
	davon				
21	Ausgaben der laufenden Rechnung	424,30	53,38	61,57	45,48
	davon				
22	Personalausgaben	138,40	34,05	33,31	10,14
23	laufender Sachaufwand	129,87	19,04	18,99	34,77
24	soziale Leistungen	142,92	-	-	-
25	Zinsausgaben	12,06	-	-	-
26	sonstige Ausgaben	143,55	0,40	9,74	0,70
27	abzüglich: Zahlungen von gleicher Ebene	142,50	0,11	0,48	0,12
28	Ausgaben der Kapitalrechnung	93,53	8,07	15,24	20,87
	davon				
29	Sachinvestitionen	85,93	9,29	13,93	20,87
	darunter				
30	Baumaßnahmen	75,29	6,60	12,54	16,76
31	Kredittilgungen bei Verwaltungen	-	-	-	-
32	sonstige Ausgaben	10,44	0,15	1,57	0,34
33	abzüglich: Zahlungen von gleicher Ebene	2,83	1,37	0,26	0,34
34	Finanzierungssaldo	-7,11	-50,88	-8,72	-46,53

Einzelplan							Lfd. Nr.
3	4	5	6	7	8	9	
Wissen- schaft, Forschung, Kulturpflege	Soziale Sicherung	Gesundheit, Sport, Erholung	Bau- und Wohnungs- wesen, Verkehr	Öff. Einrich- tungen, Wirtschafts- förderung	Wirtschaftliche Unternehmen, allgem. Grund-/ Sondervermögen	Allgemeine Finanz- wirtschaft	
€/Einw.							
4,75	41,23	21,35	32,90	47,36	6,53	258,12	01
4,36	41,13	12,23	13,20	43,70	2,88	255,31	02
-	-	-	-	-	-	0,00	03
-	-	-	-	-	-	-	04
-	-	-	-	-	-	-	05
-	-	-	-	-	-	-	06
-	-	-	-	-	-	-	07
-	-	-	-	-	-	223,59	08
-	-	-	-	-	-	28,29	09
0,91	27,66	1,57	9,70	0,89	0,00	-	10
0,01	0,24	0,00	0,00	0,05	-	-	11
1,63	0,90	8,72	2,97	40,32	0,02	-	12
1,95	18,61	1,94	0,55	2,71	2,87	138,50	13
0,14	6,27	0,00	0,02	0,28	0,01	135,07	14
0,39	0,10	9,12	19,71	3,66	3,65	2,80	15
0,30	0,01	5,94	18,86	2,27	0,38	2,62	16
-	-	-	-	-	-	-	17
0,10	0,09	3,24	1,31	1,53	3,34	0,30	18
0,01	0,00	0,06	0,47	0,14	0,06	0,12	19
14,33	182,48	36,54	46,58	65,28	5,14	-37,13	20
12,97	178,85	23,26	22,04	61,31	2,78	-37,35	21
6,32	27,85	10,88	11,05	4,56	0,25	-	22
1,64	5,36	8,21	10,23	30,35	1,01	0,26	23
-	142,92	-	-	-	-	-	24
-	-	-	-	-	-	12,06	25
5,15	8,99	4,17	0,78	26,68	1,53	85,40	26
0,14	6,27	0,00	0,02	0,28	0,01	135,07	27
1,36	3,63	13,27	24,54	3,97	2,36	0,22	28
0,70	0,25	11,20	24,49	3,40	1,78	-	29
0,46	0,23	10,34	23,87	3,27	1,23	-	30
-	-	-	-	-	-	-	31
0,67	3,38	2,13	0,52	0,70	0,63	0,34	32
0,01	0,00	0,06	0,47	0,14	0,06	0,12	33
-9,58	-141,25	-15,18	-13,68	-17,92	1,39	295,24	34

3.2.4 Einnahmen und Ausgaben des Landeswohlfahrtsverbandes des Freistaates Sachsen nach Einzelplänen

Lfd. Nr.	Art der Einnahmen/Ausgaben	Einzelplan			
		0 bis 9	0	1	2
		Gesamt- haushalt	Allgemeine Verwaltung	Öffentliche Sicherheit und Ordnung	Schulen
		€/Einw.			
01	Bereinigte Einnahmen	24,15	0,04	-	-
	davon				
02	Einnahmen der laufenden Rechnung	24,15	0,04	-	-
	davon				
03	Steuern (netto)	-	-	-	-
	darunter				
04	Gemeindeanteil an der Einkommensteuer	-	-	-	-
05	Gemeindeanteil an der Umsatzsteuer	-	-	-	-
06	Gewerbesteuer (netto)	-	-	-	-
07	Grundsteuer A und B	-	-	-	-
08	Schlüsselzuweisungen vom Land	-	-	-	-
09	Bedarfs- und sonst. allgem. Zuweis. v. Land	-	-	-	-
10	Erstattungen und laufende Zuweis. v. Land	1,96	0,00	-	-
11	Erstattungen und laufende Zuweis. v. Bund	0,67	0,04	-	-
12	Gebühren, zweckgebundene Abgaben	-	-	-	-
13	sonstige Einnahmen	108,31	0,00	-	-
14	abzüglich: Zahlungen von gleicher Ebene	86,80	-	-	-
15	Einnahmen der Kapitalrechnung	0,00	0,00	-	-
	davon				
16	Zuweisungen für Investitionen vom Land	-	-	-	-
17	Kreditaufnahme bei Verwaltungen	-	-	-	-
18	sonstige Einnahmen	0,00	0,00	-	-
19	abzüglich: Zahlungen von gleicher Ebene	-	-	-	-
20	Bereinigte Ausgaben	18,55	0,75	-	-
	davon				
21	Ausgaben der laufenden Rechnung	18,52	0,72	-	-
	davon				
22	Personalausgaben	1,86	0,49	-	-
23	laufender Sachaufwand	0,26	0,23	-	-
24	soziale Leistungen	96,14	-	-	-
25	Zinsausgaben	0,25	-	-	-
26	sonstige Ausgaben	6,82	-	-	-
27	abzüglich: Zahlungen von gleicher Ebene	86,80	-	-	-
28	Ausgaben der Kapitalrechnung	0,03	0,03	-	-
	davon				
29	Sachinvestitionen	0,03	0,03	-	-
	darunter				
30	Baumaßnahmen	-	-	-	-
31	Kredittilgungen bei Verwaltungen	-	-	-	-
32	sonstige Ausgaben	-	-	-	-
33	abzüglich: Zahlungen von gleicher Ebene	-	-	-	-
34	Finanzierungssaldo	5,59	-0,71	-	-

Einzelplan							Lfd. Nr.
3	4	5	6	7	8	9	
Wissen- schaft, Forschung, Kulturpflege	Soziale Sicherung	Gesundheit, Sport, Erholung	Bau- und Wohnungs- wesen, Verkehr	Öff. Einrich- tungen, Wirtschafts- förderung	Wirtschaftliche Unternehmen, allgem. Grund-/ Sondervermögen	Allgemeine Finanz- wirtschaft	
€/Einw.							
-	24,10	-	-	-	-	0,00	01
-	24,10	-	-	-	-	0,00	02
-	-	-	-	-	-	-	03
-	-	-	-	-	-	-	04
-	-	-	-	-	-	-	05
-	-	-	-	-	-	-	06
-	-	-	-	-	-	-	07
-	-	-	-	-	-	-	08
-	-	-	-	-	-	-	09
-	1,96	-	-	-	-	-	10
-	0,63	-	-	-	-	-	11
-	-	-	-	-	-	-	12
-	21,51	-	-	-	-	86,80	13
-	-	-	-	-	-	86,80	14
-	-	-	-	-	-	-	15
-	-	-	-	-	-	-	16
-	-	-	-	-	-	-	17
-	-	-	-	-	-	-	18
-	-	-	-	-	-	-	19
-	104,35	-	-	-	-	-86,55	20
-	104,35	-	-	-	-	-86,55	21
-	1,37	-	-	-	-	-	22
-	0,02	-	-	-	-	-	23
-	96,14	-	-	-	-	-	24
-	-	-	-	-	-	0,25	25
-	6,82	-	-	-	-	-	26
-	-	-	-	-	-	86,80	27
-	-	-	-	-	-	-	28
-	-	-	-	-	-	-	29
-	-	-	-	-	-	-	30
-	-	-	-	-	-	-	31
-	-	-	-	-	-	-	32
-	-	-	-	-	-	-	33
-	-80,25	-	-	-	-	86,55	34

3.3 Einnahmen und Ausgaben der öffentlichen Kommunalhaushalte des Freistaates Sachsen nach Aufgabenbereichen

Lfd. Nr.	Art der Einnahmen/Ausgaben	Einzelplan 0 Allgemeine Verwaltung	Davon				
			00	01	02	03	05
			Gemeinde- organe	Rechnungs- prüfung	Haupt- verwaltung	Finanz- verwaltung	Besondere Dienst- stellen der allgem. Verwaltung
€/Einw.							
01	Bereinigte Einnahmen	40,31	0,47	0,15	12,36	22,09	1,30
	davon						
02	Einnahmen der laufenden Rechnung	28,99	0,45	0,15	11,29	12,76	1,30
	davon						
03	Steuern (netto)	-	-	-	-	-	-
	darunter						
04	Gemeindeanteil an der Einkommensteuer	-	-	-	-	-	-
05	Gemeindeanteil an der Umsatzsteuer	-	-	-	-	-	-
06	Gewerbesteuer (netto)	-	-	-	-	-	-
07	Grundsteuer A und B	-	-	-	-	-	-
08	Schlüsselzuweisungen vom Land	-	-	-	-	-	-
09	Bedarfs- und sonst. allgem. Zuweis. v. Land	-	-	-	-	-	-
10	Erstattungen und laufende Zuweis. v. Land	0,99	0,06	-	0,58	0,10	0,23
11	Erstattungen und laufende Zuweis. v. Bund	0,40	0,07	-	0,19	0,01	0,11
12	Gebühren, zweckgebundene Abgaben	4,05	0,01	0,03	0,47	2,60	0,84
13	sonstige Einnahmen	29,17	0,34	0,24	12,85	11,30	0,33
14	abzüglich: Zahlungen von gleicher Ebene	5,61	0,03	0,12	2,80	1,26	0,21
15	Einnahmen der Kapitalrechnung	11,32	0,03	-	1,07	9,33	0,00
	davon						
16	Zuweisungen für Investitionen vom Land	1,83	0,01	-	0,91	0,20	-
17	Kreditaufnahme bei Verwaltungen	-	-	-	-	-	-
18	sonstige Einnahmen	10,41	0,02	-	0,17	9,15	0,00
19	abzüglich: Zahlungen von gleicher Ebene	0,92	0,00	-	0,00	0,01	-
20	Bereinigte Ausgaben	193,28	23,17	3,09	76,61	43,80	4,02
	davon						
21	Ausgaben der laufenden Rechnung	178,42	23,04	3,08	73,72	40,80	3,95
	davon						
22	Personalausgaben	128,67	19,48	3,10	54,77	32,38	3,68
23	laufender Sachaufwand	49,84	3,15	0,09	18,06	8,94	0,38
24	soziale Leistungen	-	-	-	-	-	-
25	Zinsausgaben	-	-	-	-	-	-
26	sonstige Ausgaben	5,52	0,44	0,02	3,70	0,74	0,10
27	abzüglich: Zahlungen von gleicher Ebene	5,61	0,03	0,12	2,80	1,26	0,21
28	Ausgaben der Kapitalrechnung	14,87	0,13	0,00	2,88	3,00	0,07
	davon						
29	Sachinvestitionen	14,41	0,10	0,00	2,65	1,90	0,07
	darunter						
30	Baumaßnahmen	7,19	0,04	-	1,38	0,46	0,02
31	Kredittilgungen bei Verwaltungen	-	-	-	-	-	-
32	sonstige Ausgaben	1,37	0,03	-	0,24	1,11	-
33	abzüglich: Zahlungen von gleicher Ebene	0,92	0,00	-	0,00	0,01	-
34	Finanzierungssaldo	-152,98	-22,70	-2,94	-64,25	-21,71	-2,72

Aufgabenbereich		Einzelplan 1 Öffentliche Sicherheit und Ordnung	Davon Aufgabenbereich					Lfd. Nr.
06	08		10	11	13	14	15	
Einrichtungen für die gesamte Verwaltung	Einrichtungen für Ver- waltungs- angehörige		Polizei	Öffentliche Ordnung	Feuer- schutz	Kata- strophen- schutz	Vertei- digungs- lasten- ausgleich	
€/Einw.								
3,90	0,04	141,58	-	33,32	8,44	-0,62	0,14	01
3,01	0,04	67,79	-	31,60	3,73	-0,74	0,00	02
-	-	-	-	-	-	-	-	03
-	-	-	-	-	-	-	-	04
-	-	-	-	-	-	-	-	05
-	-	-	-	-	-	-	-	06
-	-	-	-	-	-	-	-	07
-	-	-	-	-	-	-	-	08
-	-	4,00	-	-	-	-	-	09
0,02	0,00	22,87	-	1,86	0,22	-0,43	0,00	10
0,02	0,00	0,57	-	0,05	0,06	-0,35	0,00	11
0,09	0,00	20,26	-	17,69	2,38	0,00	-	12
4,07	0,04	21,35	-	12,34	1,59	0,05	0,00	13
1,18	0,02	1,25	-	0,34	0,52	0,00	0,00	14
0,89	-	73,79	-	1,72	4,71	0,12	0,13	15
0,71	-	67,05	-	1,56	4,36	0,10	0,13	16
-	-	-	-	-	-	-	-	17
1,07	-	7,16	-	0,20	0,45	0,02	-	18
0,90	-	0,42	-	0,04	0,10	-	-	19
39,11	3,49	201,96	0,01	58,84	36,81	0,63	0,16	20
30,33	3,48	107,01	0,01	55,53	25,52	0,26	0,02	21
12,06	3,20	66,79	0,01	46,11	17,18	0,86	-	22
18,93	0,30	31,47	0,00	8,13	8,31	0,20	0,01	23
-	-	0,01	-	-	-	-	-	24
-	-	-	-	-	-	-	-	25
0,52	0,00	9,99	-	1,63	0,55	-0,80	0,01	26
1,18	0,02	1,25	-	0,34	0,52	0,00	0,00	27
8,78	0,01	94,95	-	3,31	11,29	0,37	0,14	28
9,68	0,01	89,62	-	3,24	11,21	0,26	0,14	29
5,29	-	80,95	-	2,94	6,01	0,09	0,13	30
-	-	-	-	-	-	-	-	31
0,00	-	5,75	-	0,11	0,18	0,11	-	32
0,90	-	0,42	-	0,04	0,10	-	-	33
-35,21	-3,45	-60,38	-0,01	-25,52	-28,37	-1,25	-0,02	34

Noch: 3.3 Einnahmen und Ausgaben der öffentlichen Kommunalhaushalte des Freistaates Sachsen
nach Aufgabenbereichen

Lfd. Nr.	Art der Einnahmen/Ausgaben	Einzelplan 17 Kosten des August- Hochwassers 2002 und Abwicklung seiner Folgen			
			170	171	172
			Allgemeine Verwaltung	Öffentliche Sicherheit und Ordnung	Schulen
€/Einw.					
01	Bereinigte Einnahmen	100,31	4,24	16,86	7,63
	davon				
02	Einnahmen der laufenden Rechnung	33,20	1,50	14,67	0,87
	davon				
03	Steuern (netto)	-	-	-	-
	darunter				
04	Gemeindeanteil an der Einkommensteuer	-	-	-	-
05	Gemeindeanteil an der Umsatzsteuer	-	-	-	-
06	Gewerbsteuer (netto)	-	-	-	-
07	Grundsteuer A und B	-	-	-	-
08	Schlüsselzuweisungen vom Land	-	-	-	-
09	Bedarfs- und sonst. allgem. Zuweis. v. Land	4,00	-	-	-
10	Erstattungen und laufende Zuweis. v. Land	21,23	0,32	13,54	0,37
11	Erstattungen und laufende Zuweis. v. Bund	0,82	0,01	0,07	-
12	Gebühren, zweckgebundene Abgaben	0,18	-	0,00	-
13	sonstige Einnahmen	7,38	1,18	1,23	0,49
14	abzüglich: Zahlungen von gleicher Ebene	0,39	0,01	0,16	-0,01
15	Einnahmen der Kapitalrechnung	67,11	2,74	2,20	6,76
	davon				
16	Zuweisungen für Investitionen vom Land	60,90	2,22	2,03	5,47
17	Kreditaufnahme bei Verwaltungen	-	-	-	-
18	sonstige Einnahmen	6,49	0,53	0,17	1,35
19	abzüglich: Zahlungen von gleicher Ebene	0,28	0,01	0,00	0,07
20	Bereinigte Ausgaben	105,52	7,39	9,00	8,62
	davon				
21	Ausgaben der laufenden Rechnung	25,68	2,13	6,30	1,03
	davon				
22	Personalausgaben	2,63	0,69	0,90	-
23	laufender Sachaufwand	14,82	0,73	4,40	0,93
24	soziale Leistungen	0,01	-	-	-
25	Zinsausgaben	-	-	-	-
26	sonstige Ausgaben	8,61	0,73	1,17	0,09
27	abzüglich: Zahlungen von gleicher Ebene	0,39	0,01	0,16	-0,01
28	Ausgaben der Kapitalrechnung	79,85	5,26	2,70	7,59
	davon				
29	Sachinvestitionen	74,78	3,75	2,29	7,63
	darunter				
30	Baumaßnahmen	71,80	3,51	1,18	6,90
31	Kredittilgungen bei Verwaltungen	-	-	-	-
32	sonstige Ausgaben	5,35	1,52	0,42	0,03
33	abzüglich: Zahlungen von gleicher Ebene	0,28	0,01	0,00	0,07
34	Finanzierungssaldo	-5,21	-3,15	7,86	-0,99

Davon Aufgabenbereich							Lfd. Nr.
173	174	175	176	177	178	179	
Wissenschaft, Forschung, Kulturpflege	Soziale Sicherung	Gesundheit, Sport, Erholung	Bau- und Wohnungswesen, Verkehr	Öffentliche Einrichtungen, Wirtschaftsförderung	Wirtschaftl. Unternehmen, allgem. Grund- und Sondervermögen	Allgemeine Finanzwirtschaft	
€/Einw.							
1,44	5,29	9,71	40,69	5,40	3,79	5,25	01
0,55	3,65	0,56	3,66	3,25	0,43	4,06	02
-	-	-	-	-	-	-	03
-	-	-	-	-	-	-	04
-	-	-	-	-	-	-	05
-	-	-	-	-	-	-	06
-	-	-	-	-	-	-	07
-	-	-	-	-	-	-	08
-	-	-	-	-	-	4,00	09
0,22	1,33	0,27	2,26	2,63	0,28	-	10
-0,02	0,39	0,00	-0,02	0,39	-	-	11
0,00	0,18	-	0,00	0,00	-	-	12
0,39	1,82	0,30	1,52	0,24	0,15	0,06	13
0,04	0,08	0,01	0,09	0,01	0,00	-	14
0,89	1,64	9,15	37,03	2,15	3,36	1,19	15
0,60	1,02	8,10	35,73	1,51	3,02	1,19	16
-	-	-	-	-	-	-	17
0,29	0,63	1,08	1,37	0,67	0,39	0,01	18
0,00	0,01	0,04	0,06	0,03	0,05	0,01	19
1,61	7,66	10,33	48,08	7,82	4,67	0,34	20
0,59	4,63	0,80	3,83	5,72	0,51	0,14	21
0,03	0,00	0,04	0,80	0,14	0,03	-	22
0,48	0,54	0,58	2,31	4,43	0,42	0,00	23
-	0,01	-	-	-	-	-	24
-	-	-	-	-	-	-	25
0,11	4,16	0,19	0,81	1,15	0,06	0,13	26
0,04	0,08	0,01	0,09	0,01	0,00	-	27
1,02	3,04	9,53	44,25	2,11	4,16	0,20	28
1,02	2,45	8,74	43,73	1,97	3,20	-	29
0,88	2,19	8,52	43,66	1,79	3,15	-	30
-	-	-	-	-	-	-	31
0,00	0,59	0,83	0,58	0,17	1,01	0,21	32
0,00	0,01	0,04	0,06	0,03	0,05	0,01	33
-0,17	-2,37	-0,62	-7,39	-2,43	-0,88	4,91	34

Noch: 3.3 Einnahmen und Ausgaben der öffentlichen Kommunalhaushalte des Freistaates Sachsen
nach Aufgabenbereichen

Lfd. Nr.	Art der Einnahmen/Ausgaben	Einzelplan 2 Schulen	Davon			
			20	211	225	231
			Schul- verwaltung	Grund- schulen	Mittelschulen mit Mittel- und Haupt- schulzügen	Gymnasien
€/Einw.						
01	Bereinigte Einnahmen	36,36	2,11	5,18	5,00	5,80
	davon					
02	Einnahmen der laufenden Rechnung	11,70	1,66	2,07	1,12	0,78
	davon					
03	Steuern (netto)	-	-	-	-	-
	darunter					
04	Gemeindeanteil an der Einkommensteuer	-	-	-	-	-
05	Gemeindeanteil an der Umsatzsteuer	-	-	-	-	-
06	Gewerbesteuer (netto)	-	-	-	-	-
07	Grundsteuer A und B	-	-	-	-	-
08	Schlüsselzuweisungen vom Land	-	-	-	-	-
09	Bedarfs- und sonst. allgem. Zuweis. v. Land	-	-	-	-	-
10	Erstattungen und laufende Zuweis. v. Land	0,73	0,00	0,13	0,04	0,11
11	Erstattungen und laufende Zuweis. v. Bund	0,09	0,02	0,00	0,00	0,00
12	Gebühren, zweckgebundene Abgaben	1,63	0,01	0,27	0,16	0,13
13	sonstige Einnahmen	9,94	1,65	1,78	1,03	0,69
14	abzüglich: Zahlungen von gleicher Ebene	0,69	0,03	0,11	0,11	0,16
15	Einnahmen der Kapitalrechnung	24,66	0,45	3,11	3,88	5,03
	davon					
16	Zuweisungen für Investitionen vom Land	23,57	0,44	2,98	3,54	4,95
17	Kreditaufnahme bei Verwaltungen	-	-	-	-	-
18	sonstige Einnahmen	1,35	0,02	0,16	0,34	0,27
19	abzüglich: Zahlungen von gleicher Ebene	0,26	0,01	0,03	0,00	0,19
20	Bereinigte Ausgaben	147,73	8,36	26,11	28,02	24,98
	davon					
21	Ausgaben der laufenden Rechnung	100,09	7,26	18,56	19,29	13,49
	davon					
22	Personalausgaben	28,85	5,29	5,80	5,44	3,31
23	laufender Sachaufwand	69,48	1,02	12,58	13,77	10,10
24	soziale Leistungen	-	-	-	-	-
25	Zinsausgaben	-	-	-	-	-
26	sonstige Ausgaben	2,44	0,98	0,29	0,19	0,24
27	abzüglich: Zahlungen von gleicher Ebene	0,69	0,03	0,11	0,11	0,16
28	Ausgaben der Kapitalrechnung	47,64	1,10	7,54	8,73	11,50
	davon					
29	Sachinvestitionen	47,25	1,07	7,52	8,60	11,52
	darunter					
30	Baumaßnahmen	39,12	0,72	6,49	6,98	10,05
31	Kredittilgungen bei Verwaltungen	-	-	-	-	-
32	sonstige Ausgaben	0,65	0,04	0,05	0,14	0,17
33	abzüglich: Zahlungen von gleicher Ebene	0,26	0,01	0,03	0,00	0,19
34	Finanzierungssaldo	-111,37	-6,25	-20,92	-23,02	-19,18

Aufgabenbereich								Lfd. Nr.
24	darunter		27	28	29	darunter		
Berufsbildende Schulen	241	248	Förder- schulen und Sonderschul- kindergärten	Gesamtschulen und dergleichen	übrige schulische Aufgaben	290		
	Berufsschulen, Fachschulen, Berufsfachschulen	Berufsbildende Schulen für Behinderte				Schüler- beförderung		
€/Einw.								
8,00	7,99	0,01	5,33	-	4,14	2,81	01	
0,99	0,98	0,01	1,09	-	3,78	2,81	02	
-	-	-	-	-	-	-	03	
-	-	-	-	-	-	-	04	
-	-	-	-	-	-	-	05	
-	-	-	-	-	-	-	06	
-	-	-	-	-	-	-	07	
-	-	-	-	-	-	-	08	
-	-	-	-	-	-	-	09	
0,07	0,07	0,00	0,23	-	0,13	0,06	10	
-	-	-	0,06	-	-	-	11	
0,22	0,22	0,00	0,08	-	0,73	0,44	12	
0,70	0,70	0,00	0,83	-	3,05	2,36	13	
0,00	0,00	-	0,10	-	0,14	0,06	14	
7,01	7,01	0,01	4,24	-	0,36	0,00	15	
6,57	6,57	0,01	4,21	-	0,35	-	16	
-	-	-	-	-	-	-	17	
0,47	0,47	-	0,03	-	0,01	0,00	18	
0,03	0,03	-	-	-	-	-	19	
21,32	21,02	0,30	14,08	0,04	18,28	13,80	20	
11,46	11,19	0,27	8,32	0,01	17,47	13,79	21	
3,31	3,23	0,08	3,21	-	1,24	0,11	22	
8,13	7,95	0,18	5,07	-	15,99	13,71	23	
-	-	-	-	-	-	-	24	
-	-	-	-	-	-	-	25	
0,02	0,02	-	0,15	0,01	0,38	0,03	26	
0,00	0,00	-	0,10	-	0,14	0,06	27	
9,86	9,83	0,03	5,76	0,03	0,81	0,01	28	
9,75	9,72	0,03	5,75	-	0,75	0,01	29	
7,78	7,77	0,01	5,00	-	0,16	-	30	
-	-	-	-	-	-	-	31	
0,14	0,14	-	0,01	0,03	0,06	-	32	
0,03	0,03	-	-	-	-	-	33	
-13,31	-13,03	-0,28	-8,75	-0,04	-14,14	-10,99	34	

Noch: 3.3 Einnahmen und Ausgaben der öffentlichen Kommunalhaushalte des Freistaates Sachsen
nach Aufgabenbereichen

Lfd. Nr.	Art der Einnahmen/Ausgaben	Einzelplan 3 Wissenschaft, Forschung, Kulturpflege	Davon			
			300	31	321	331
			Kulturamt (Verwaltungs- einheit)	Wissenschaft und Forschung	Museen, Sammlungen, Aus- stellungen	Theater
			€/Einw.			
01	Bereinigte Einnahmen	24,55	3,63	0,12	3,64	2,73
	davon					
02	Einnahmen der laufenden Rechnung	18,36	1,40	0,12	3,10	2,47
	davon					
03	Steuern (netto)	-	-	-	-	-
	darunter					
04	Gemeindeanteil an der Einkommensteuer	-	-	-	-	-
05	Gemeindeanteil an der Umsatzsteuer	-	-	-	-	-
06	Gewerbesteuer (netto)	-	-	-	-	-
07	Grundsteuer A und B	-	-	-	-	-
08	Schlüsselzuweisungen vom Land	-	-	-	-	-
09	Bedarfs- und sonst. allgem. Zuweis. v. Land	-	-	-	-	-
10	Erstattungen und laufende Zuweis. v. Land	5,42	0,55	0,01	0,71	1,72
11	Erstattungen und laufende Zuweis. v. Bund	0,23	0,00	-	0,02	-
12	Gebühren, zweckgebundene Abgaben	4,93	0,07	0,04	0,72	0,52
13	sonstige Einnahmen	8,23	0,78	0,07	1,80	0,23
14	abzüglich: Zahlungen von gleicher Ebene	0,44	0,00	0,00	0,15	0,01
15	Einnahmen der Kapitalrechnung	6,19	2,23	0,01	0,54	0,26
	davon					
16	Zuweisungen für Investitionen vom Land	3,69	0,28	-	0,42	0,19
17	Kreditaufnahme bei Verwaltungen	-	-	-	-	-
18	sonstige Einnahmen	2,70	1,94	0,01	0,13	0,07
19	abzüglich: Zahlungen von gleicher Ebene	0,20	-	0,00	0,00	0,00
20	Bereinigte Ausgaben	95,83	10,98	1,30	12,96	28,32
	davon					
21	Ausgaben der laufenden Rechnung	80,71	8,04	1,23	8,53	27,16
	davon					
22	Personalausgaben	30,49	2,36	0,71	5,40	3,62
23	laufender Sachaufwand	12,34	1,08	0,11	2,90	0,69
24	soziale Leistungen	-	-	-	-	-
25	Zinsausgaben	-	-	-	-	-
26	sonstige Ausgaben	38,32	4,59	0,43	0,39	22,86
27	abzüglich: Zahlungen von gleicher Ebene	0,44	0,00	0,00	0,15	0,01
28	Ausgaben der Kapitalrechnung	15,12	2,94	0,07	4,43	1,16
	davon					
29	Sachinvestitionen	12,14	2,88	0,07	4,19	0,07
	darunter					
30	Baumaßnahmen	11,01	2,83	0,03	3,88	0,04
31	Kredittilgungen bei Verwaltungen	-	-	-	-	-
32	sonstige Ausgaben	3,18	0,06	-	0,24	1,10
33	abzüglich: Zahlungen von gleicher Ebene	0,20	-	0,00	0,00	0,00
34	Finanzierungssaldo	-71,27	-7,35	-1,18	-9,32	-25,59

Aufgabenbereich						Lfd. Nr.
342	35	darunter		360	37	
Sonstige Kulturpflege	Volksbildung, kulturelle Bildung	350	352	Naturschutz und Landschaftspflege	kirchliche Angelegenheiten, weltanschauliche Gemeinschaften	
		Volkshochschulen	nichtwissenschaftl. Bibliotheken			
€/Einw.						
0,28	4,37	1,63	2,04	3,11	0,03	01
0,28	4,09	1,61	1,88	1,39	0,00	02
-	-	-	-	-	-	03
-	-	-	-	-	-	04
-	-	-	-	-	-	05
-	-	-	-	-	-	06
-	-	-	-	-	-	07
-	-	-	-	-	-	08
-	-	-	-	-	-	09
0,19	1,25	0,53	0,67	0,28	-	10
-	0,01	0,00	0,00	0,03	-	11
0,02	1,54	1,01	0,39	0,06	-	12
0,08	1,51	0,09	1,02	1,02	0,00	13
0,00	0,22	0,02	0,19	0,01	-	14
-	0,28	0,02	0,16	1,72	0,03	15
-	0,22	0,02	0,14	1,59	0,02	16
-	-	-	-	-	-	17
-	0,06	0,00	0,02	0,32	0,01	18
-	-	-	-	0,19	-	19
0,44	13,06	2,23	9,31	4,82	0,33	20
0,44	12,23	2,09	8,89	2,65	0,04	21
0,04	8,90	1,43	6,81	1,56	0,00	22
0,09	3,03	0,40	2,19	0,85	0,01	23
-	-	-	-	-	-	24
-	-	-	-	-	-	25
0,31	0,52	0,29	0,09	0,25	0,03	26
0,00	0,22	0,02	0,19	0,01	-	27
0,00	0,83	0,14	0,42	2,17	0,28	28
0,00	0,78	0,14	0,42	2,35	0,04	29
-	0,40	0,11	0,11	2,23	0,04	30
-	-	-	-	-	-	31
0,00	0,05	0,00	-	0,01	0,24	32
-	-	-	-	0,19	-	33
-0,16	-8,69	-0,61	-7,27	-1,71	-0,30	34

Noch: 3.3 Einnahmen und Ausgaben der öffentlichen Kommunalhaushalte des Freistaates Sachsen
nach Aufgabenbereichen

Lfd. Nr.	Art der Einnahmen/Ausgaben	Einzelplan 4 Soziale Sicherung	Davon			
			40	41	420	43
			Verwaltung der sozialen Angelegen- heiten	Sozialhilfe nach Bundes- sozial- hilfegesetz	Leistungen nach Asylbe- werberleis- tungsgesetz	Soziale Einrichtungen und Dienste
€/Einw.						
01	Bereinigte Einnahmen	146,68	3,97	32,31	11,95	4,14
	davon					
02	Einnahmen der laufenden Rechnung	142,16	1,60	32,31	11,95	3,84
	davon					
03	Steuern (netto)	-	-	-	-	-
	darunter					
04	Gemeindeanteil an der Einkommensteuer	-	-	-	-	-
05	Gemeindeanteil an der Umsatzsteuer	-	-	-	-	-
06	Gewerbesteuer (netto)	-	-	-	-	-
07	Grundsteuer A und B	-	-	-	-	-
08	Schlüsselzuweisungen vom Land	-	-	-	-	-
09	Bedarfs- und sonst. allgem. Zuweis. v. Land	-	-	-	-	-
10	Erstattungen und laufende Zuweis. v. Land	76,95	0,42	2,87	11,70	2,38
11	Erstattungen und laufende Zuweis. v. Bund	1,36	0,05	0,86	-	0,02
12	Gebühren, zweckgebundene Abgaben	18,08	0,18	-	-	0,96
13	sonstige Einnahmen	58,80	1,26	30,13	0,28	1,40
14	abzüglich: Zahlungen von gleicher Ebene	13,03	0,31	1,54	0,03	0,91
15	Einnahmen der Kapitalrechnung	4,52	2,36	-	-	0,30
	davon					
16	Zuweisungen für Investitionen vom Land	3,74	2,33	-	-	0,26
17	Kreditaufnahme bei Verwaltungen	-	-	-	-	-
18	sonstige Einnahmen	0,89	0,03	-	-	0,04
19	abzüglich: Zahlungen von gleicher Ebene	0,10	0,00	-	-	0,00
20	Bereinigte Ausgaben	511,30	42,43	186,14	12,46	6,74
	davon					
21	Ausgaben der laufenden Rechnung	495,62	39,60	186,14	12,46	5,58
	davon					
22	Personalausgaben	113,10	36,95	0,20	-	2,00
23	laufender Sachaufwand	20,54	2,05	0,39	0,62	2,37
24	soziale Leistungen	276,61	-	182,12	11,87	-
25	Zinsausgaben	-	-	-	-	-
26	sonstige Ausgaben	98,39	0,91	4,98	0,00	2,11
27	abzüglich: Zahlungen von gleicher Ebene	13,03	0,31	1,54	0,03	0,91
28	Ausgaben der Kapitalrechnung	15,68	2,83	-	0,00	1,16
	davon					
29	Sachinvestitionen	10,06	2,38	-	-	0,50
	darunter					
30	Baumaßnahmen	9,19	2,33	-	-	0,44
31	Kredittilgungen bei Verwaltungen	-	-	-	-	-
32	sonstige Ausgaben	5,72	0,45	-	0,00	0,66
33	abzüglich: Zahlungen von gleicher Ebene	0,10	0,00	-	-	0,00
34	Finanzierungssaldo	-364,62	-38,46	-153,83	-0,51	-2,59

Aufgabenbereich							Lfd. Nr.
440	45	46	darunter	47	48	49	
Aufwendungen nach dem BVG	Kinder- und Jugendhilfe nach dem SGB VIII	Einrichtungen der Jugendhilfe (eigene Einrichtungen)	464	Förderung von anderen Trägern der Wohlfahrts- pflege und Jugendhilfe	weitere soziale Leistungen	sonstige soziale Angelegenheiten	
			Tages- einrichtungen für Kinder				
€/Einw.							
0,31	6,87	54,66	50,31	21,45	10,47	0,54	01
0,31	6,85	53,25	49,26	21,03	10,47	0,54	02
-	-	-	-	-	-	-	03
-	-	-	-	-	-	-	04
-	-	-	-	-	-	-	05
-	-	-	-	-	-	-	06
-	-	-	-	-	-	-	07
-	-	-	-	-	-	-	08
-	-	-	-	-	-	-	09
0,01	2,33	30,14	29,51	18,39	8,43	0,28	10
0,29	0,10	0,08	0,05	0,00	-	0,03	11
-	0,10	16,84	15,43	-	0,00	0,00	12
0,01	8,66	10,86	8,02	3,93	2,05	0,23	13
-	4,27	4,67	3,75	1,30	0,00	0,00	14
-	0,02	1,41	1,05	0,42	-	-	15
-	-	1,01	0,74	0,14	-	-	16
-	-	-	-	-	-	-	17
-	0,02	0,50	0,39	0,29	-	-	18
-	0,00	0,09	0,08	0,01	-	-	19
0,37	63,97	118,97	107,81	55,37	18,10	6,75	20
0,37	63,91	110,11	99,87	52,61	18,10	6,75	21
-	2,88	70,87	63,27	-	0,18	0,02	22
0,00	0,58	12,97	10,90	1,56	0,00	0,01	23
0,37	60,24	-	-	2,53	16,59	2,89	24
-	-	-	-	-	-	-	25
0,00	4,48	30,93	29,46	49,81	1,34	3,83	26
-	4,27	4,67	3,75	1,30	0,00	0,00	27
-	0,07	8,86	7,94	2,76	-	0,00	28
-	0,01	7,17	6,26	-	-	0,00	29
-	-	6,42	5,59	-	-	-	30
-	-	-	-	-	-	-	31
-	0,06	1,78	1,76	2,77	-	0,00	32
-	0,00	0,09	0,08	0,01	-	-	33
-0,07	-57,10	-64,30	-57,50	-33,91	-7,63	-6,21	34

Noch: 3.3 Einnahmen und Ausgaben der öffentlichen Kommunalhaushalte des Freistaates Sachsen
nach Aufgabenbereichen

Lfd. Nr.	Art der Einnahmen/Ausgaben	Einzelplan 5 Gesundheit, Sport, Erholung	Davon		
			50	51	54
			Gesundheits- verwaltung	Kranken- häuser	sonstige Einrichtungen und Maßnahmen der Gesund- heitspflege
€/Einw.					
01	Bereinigte Einnahmen	45,45	2,67	8,83	12,38
	davon				
02	Einnahmen der laufenden Rechnung	27,16	2,67	0,07	12,16
	davon				
03	Steuern (netto)	-	-	-	-
	darunter				
04	Gemeindeanteil an der Einkommensteuer	-	-	-	-
05	Gemeindeanteil an der Umsatzsteuer	-	-	-	-
06	Gewerbesteuer (netto)	-	-	-	-
07	Grundsteuer A und B	-	-	-	-
08	Schlüsselzuweisungen vom Land	-	-	-	-
09	Bedarfs- und sonst. allgem. Zuweis. v. Land	-	-	-	-
10	Erstattungen und laufende Zuweis. v. Land	1,92	1,28	-	0,40
11	Erstattungen und laufende Zuweis. v. Bund	0,21	0,00	-	0,00
12	Gebühren, zweckgebundene Abgaben	15,34	0,83	0,00	10,18
13	sonstige Einnahmen	9,94	0,56	0,07	1,69
14	abzüglich: Zahlungen von gleicher Ebene	0,24	0,00	-	0,10
15	Einnahmen der Kapitalrechnung	18,28	0,00	8,77	0,22
	davon				
16	Zuweisungen für Investitionen vom Land	8,47	0,00	3,82	0,08
17	Kreditaufnahme bei Verwaltungen	-	-	-	-
18	sonstige Einnahmen	9,92	0,00	4,97	0,15
19	abzüglich: Zahlungen von gleicher Ebene	0,10	-	0,02	0,01
20	Bereinigte Ausgaben	101,44	13,82	8,11	14,81
	davon				
21	Ausgaben der laufenden Rechnung	72,06	13,68	0,52	13,57
	davon				
22	Personalausgaben	31,13	10,91	-	3,53
23	laufender Sachaufwand	22,12	1,26	0,06	5,94
24	soziale Leistungen	-	-	-	-
25	Zinsausgaben	-	-	-	-
26	sonstige Ausgaben	19,06	1,51	0,46	4,20
27	abzüglich: Zahlungen von gleicher Ebene	0,24	0,00	-	0,10
28	Ausgaben der Kapitalrechnung	29,38	0,14	7,59	1,24
	davon				
29	Sachinvestitionen	18,23	0,08	6,67	1,04
	darunter				
30	Baumaßnahmen	16,31	0,03	6,65	0,20
31	Kredittilgungen bei Verwaltungen	-	-	-	-
32	sonstige Ausgaben	11,26	0,07	0,94	0,21
33	abzüglich: Zahlungen von gleicher Ebene	0,10	-	0,02	0,01
34	Finanzierungssaldo	-56,00	-11,15	0,72	-2,43

Aufgabenbereich							Lfd. Nr.
darunter	55	56	57	58	59		
541	Förderung des Sports	eigene Sportstätten	Bade- anstalten	Park- und Gartenanlagen	sonstige Erholungs- einrichtungen		
Rettungs- dienst							
€/Einw.							
11,02	1,67	9,53	4,08	4,60	1,68	01	
10,80	1,21	2,31	3,69	3,61	1,44	02	
-	-	-	-	-	-	03	
-	-	-	-	-	-	04	
-	-	-	-	-	-	05	
-	-	-	-	-	-	06	
-	-	-	-	-	-	07	
-	-	-	-	-	-	08	
-	-	-	-	-	-	09	
-	0,11	0,06	0,00	0,06	0,01	10	
-	0,06	0,04	0,00	0,09	0,02	11	
9,47	0,40	0,87	2,49	0,16	0,42	12	
1,43	0,69	1,40	1,21	3,32	1,00	13	
0,10	0,05	0,06	0,01	0,01	0,01	14	
0,21	0,46	7,22	0,38	0,99	0,24	15	
0,08	0,38	3,07	0,29	0,60	0,23	16	
-	-	-	-	-	-	17	
0,13	0,09	4,19	0,10	0,40	0,02	18	
-	0,01	0,04	0,00	0,01	-	19	
11,90	11,18	22,34	11,66	17,02	2,50	20	
10,74	9,35	7,95	9,75	15,29	1,95	21	
2,28	1,33	2,30	3,88	8,19	0,98	22	
5,75	0,57	4,71	4,19	4,74	0,64	23	
-	-	-	-	-	-	24	
-	-	-	-	-	-	25	
2,82	7,50	1,00	1,68	2,36	0,34	26	
0,10	0,05	0,06	0,01	0,01	0,01	27	
1,16	1,83	14,39	1,91	1,73	0,55	28	
1,02	0,53	6,70	1,05	1,66	0,50	29	
0,19	0,49	6,25	0,97	1,45	0,27	30	
-	-	-	-	-	-	31	
0,14	1,31	7,73	0,86	0,08	0,05	32	
-	0,01	0,04	0,00	0,01	-	33	
-0,88	-9,51	-12,81	-7,58	-12,42	-0,82	34	

Noch: 3.3 Einnahmen und Ausgaben der öffentlichen Kommunalhaushalte des Freistaates Sachsen nach Aufgabenbereichen

Lfd. Nr.	Art der Einnahmen/Ausgaben	Einzelplan 6 Bau- und Wohnungs- wesen, Verkehr	Davon			
			60	61	62	63
			Bau- verwaltung	Städte- planung, Vermessung, Bauordnung	Wohnungs- bauförderung u. -fürsorge, Wohnungs- unternehmen	Gemeinde- straßen
			€/Einw.			
01	Bereinigte Einnahmen	140,56	4,96	36,46	7,12	49,18
	davon					
02	Einnahmen der laufenden Rechnung	41,11	2,83	7,71	1,87	15,59
	davon					
03	Steuern (netto)	-	-	-	-	-
	darunter					
04	Gemeindeanteil an der Einkommensteuer	-	-	-	-	-
05	Gemeindeanteil an der Umsatzsteuer	-	-	-	-	-
06	Gewerbesteuer (netto)	-	-	-	-	-
07	Grundsteuer A und B	-	-	-	-	-
08	Schlüsselzuweisungen vom Land	-	-	-	-	-
09	Bedarfs- und sonst. allgem. Zuweis. v. Land	-	-	-	-	-
10	Erstattungen und laufende Zuweis. v. Land	20,88	0,02	0,40	0,02	13,61
11	Erstattungen und laufende Zuweis. v. Bund	0,16	0,01	0,14	-	0,01
12	Gebühren, zweckgebundene Abgaben	12,01	1,22	5,84	0,03	0,60
13	sonstige Einnahmen	8,44	1,67	1,38	1,83	1,57
14	abzüglich: Zahlungen von gleicher Ebene	0,38	0,10	0,05	0,01	0,20
15	Einnahmen der Kapitalrechnung	99,44	2,14	28,75	5,25	33,59
	davon					
16	Zuweisungen für Investitionen vom Land	80,86	0,77	25,59	4,87	29,09
17	Kreditaufnahme bei Verwaltungen	-	-	-	-	-
18	sonstige Einnahmen	20,28	1,46	3,76	0,38	5,15
19	abzüglich: Zahlungen von gleicher Ebene	1,69	0,09	0,60	-	0,64
20	Bereinigte Ausgaben	249,03	35,49	69,03	11,51	74,37
	davon					
21	Ausgaben der laufenden Rechnung	104,91	31,97	26,40	2,98	18,09
	davon					
22	Personalausgaben	55,15	28,08	20,77	2,46	1,65
23	laufender Sachaufwand	45,20	2,57	4,81	0,40	15,50
24	soziale Leistungen	-	-	-	-	-
25	Zinsausgaben	-	-	-	-	-
26	sonstige Ausgaben	4,94	1,41	0,87	0,12	1,14
27	abzüglich: Zahlungen von gleicher Ebene	0,38	0,10	0,05	0,01	0,20
28	Ausgaben der Kapitalrechnung	144,12	3,53	42,63	8,54	56,28
	davon					
29	Sachinvestitionen	136,04	3,08	36,60	8,14	55,43
	darunter					
30	Baumaßnahmen	132,55	2,73	35,24	8,10	54,39
31	Kredittilgungen bei Verwaltungen	-	-	-	-	-
32	sonstige Ausgaben	9,77	0,55	6,62	0,40	1,49
33	abzüglich: Zahlungen von gleicher Ebene	1,69	0,09	0,60	-	0,64
34	Finanzierungssaldo	-108,48	-30,53	-32,57	-4,40	-25,19

Aufgabenbereich								Lfd. Nr.
65	66	darunter		67	68	69		
Kreis- straßen	Bundes- und Staatsstraßen	660	665	Straßen- beleuchtung und -reinigung	Einrichtungen für den ruhenden Verkehr	Wasserläufe, Wasserbau		
		Bundes- straßen	Staats- straßen					
€/Einw.								
19,54	8,65	7,60	1,05	2,59	3,63	8,42	01	
6,51	0,34	0,21	0,12	2,21	3,26	0,81	02	
-	-	-	-	-	-	-	03	
-	-	-	-	-	-	-	04	
-	-	-	-	-	-	-	05	
-	-	-	-	-	-	-	06	
-	-	-	-	-	-	-	07	
-	-	-	-	-	-	-	08	
-	-	-	-	-	-	-	09	
6,41	0,34	0,21	0,12	0,08	-	0,00	10	
-	-	-	-	0,00	-	0,00	11	
0,01	0,00	-	0,00	1,18	3,12	0,01	12	
0,11	-	-	-	0,95	0,14	0,80	13	
0,01	-	-	-	0,01	0,00	0,00	14	
13,03	8,31	7,39	0,92	0,38	0,37	7,62	15	
12,54	6,50	5,66	0,83	0,29	0,29	0,93	16	
-	-	-	-	-	-	-	17	
0,84	1,82	1,73	0,09	0,10	0,09	6,69	18	
0,34	0,00	0,00	-	-	0,01	0,01	19	
22,61	14,27	12,65	1,62	18,00	0,95	2,79	20	
6,39	0,86	0,51	0,36	16,29	0,53	1,41	21	
0,25	-	-	-	1,26	0,13	0,54	22	
5,82	0,86	0,51	0,36	14,07	0,38	0,79	23	
-	-	-	-	-	-	-	24	
-	-	-	-	-	-	-	25	
0,33	-	-	-	0,96	0,02	0,08	26	
0,01	-	-	-	0,01	0,00	0,00	27	
16,22	13,41	12,15	1,26	1,72	0,43	1,38	28	
16,33	13,03	11,78	1,25	1,68	0,42	1,34	29	
15,92	12,85	11,61	1,24	1,61	0,41	1,29	30	
-	-	-	-	-	-	-	31	
0,24	0,38	0,36	0,02	0,03	0,01	0,04	32	
0,34	0,00	0,00	-	-	0,01	0,01	33	
-3,07	-5,62	-5,05	-0,57	-15,41	2,68	5,64	34	

Noch: 3.3 Einnahmen und Ausgaben der öffentlichen Kommunalhaushalte des Freistaates Sachsen
nach Aufgabenbereichen

Lfd. Nr.	Art der Einnahmen/Ausgaben	Einzelplan 7 Öffentliche Einrichtungen, Wirtschafts- förderung	Davon			
			70	72	73	74
			Abwasser- beseitigung	Abfall- beseitigung	Märkte	Schlacht- und Viehhöfe
€/Einw.						
01	Bereinigte Einnahmen	91,07	19,03	38,94	2,16	0,52
	davon					
02	Einnahmen der laufenden Rechnung	64,56	9,53	37,60	2,16	0,52
	davon					
03	Steuern (netto)	-	-	-	-	-
	darunter					
04	Gemeindeanteil an der Einkommensteuer	-	-	-	-	-
05	Gemeindeanteil an der Umsatzsteuer	-	-	-	-	-
06	Gewerbesteuer (netto)	-	-	-	-	-
07	Grundsteuer A und B	-	-	-	-	-
08	Schlüsselzuweisungen vom Land	-	-	-	-	-
09	Bedarfs- und sonst. allgem. Zuweis. v. Land	-	-	-	-	-
10	Erstattungen und laufende Zuweis. v. Land	1,43	0,01	0,35	0,00	-
11	Erstattungen und laufende Zuweis. v. Bund	0,25	0,02	0,00	-	-
12	Gebühren, zweckgebundene Abgaben	50,61	8,48	35,70	1,75	0,42
13	sonstige Einnahmen	12,89	1,24	1,60	0,41	0,09
14	abzüglich: Zahlungen von gleicher Ebene	0,62	0,22	0,04	0,00	-
15	Einnahmen der Kapitalrechnung	26,51	9,50	1,34	0,01	-
	davon					
16	Zuweisungen für Investitionen vom Land	15,57	2,65	1,05	0,00	-
17	Kreditaufnahme bei Verwaltungen	-	-	-	-	-
18	sonstige Einnahmen	11,71	7,46	0,29	0,01	-
19	abzüglich: Zahlungen von gleicher Ebene	0,76	0,62	-	0,00	-
20	Bereinigte Ausgaben	156,87	21,31	39,27	1,89	0,46
	davon					
21	Ausgaben der laufenden Rechnung	112,30	10,14	36,35	1,72	0,46
	davon					
22	Personalausgaben	35,68	0,40	1,98	0,59	0,39
23	laufender Sachaufwand	46,10	3,84	28,44	1,12	0,05
24	soziale Leistungen	-	-	-	-	-
25	Zinsausgaben	-	-	-	-	-
26	sonstige Ausgaben	31,15	6,12	5,97	0,02	0,01
27	abzüglich: Zahlungen von gleicher Ebene	0,62	0,22	0,04	0,00	-
28	Ausgaben der Kapitalrechnung	44,57	11,17	2,92	0,17	0,00
	davon					
29	Sachinvestitionen	32,79	6,31	1,82	0,17	0,00
	darunter					
30	Baumaßnahmen	29,50	6,15	1,75	0,14	-
31	Kredittilgungen bei Verwaltungen	-	-	-	-	-
32	sonstige Ausgaben	12,54	5,47	1,09	-	-
33	abzüglich: Zahlungen von gleicher Ebene	0,76	0,62	-	0,00	-
34	Finanzierungssaldo	-65,80	-2,28	-0,32	0,27	0,06

Aufgabenbereich								Lfd. Nr.
75	76	77	darunter	78	79	darunter		
Bestattungs- wesen	sonstige öffentliche Einrichtungen	Hilfsbetriebe der Verwaltung	771	Förderung der Land- und Forstwirtschaft	Fremdenverkehr, sonstige Förderung von Wirtschaft und Verkehr	791		
			Bauhof			sonstige		
						Förderung von Wirtschaft und Verkehr		
€/Einw.								
3,91	3,73	6,19	5,43	0,82	15,77	10,32	01	
3,69	2,09	5,71	5,04	0,42	2,85	1,21	02	
-	-	-	-	-	-	-	03	
-	-	-	-	-	-	-	04	
-	-	-	-	-	-	-	05	
-	-	-	-	-	-	-	06	
-	-	-	-	-	-	-	07	
-	-	-	-	-	-	-	08	
-	-	-	-	-	-	-	09	
0,22	0,02	0,45	0,44	0,00	0,38	0,27	10	
0,01	0,00	0,18	0,16	0,00	0,04	0,04	11	
3,27	0,33	0,22	0,17	0,00	0,45	0,07	12	
0,20	1,75	4,95	4,34	0,42	2,23	1,04	13	
0,01	0,01	0,08	0,07	0,00	0,25	0,21	14	
0,22	1,65	0,48	0,39	0,40	12,92	9,10	15	
0,16	1,38	0,15	0,08	0,00	10,17	7,39	16	
-	-	-	-	-	-	-	17	
0,06	0,30	0,35	0,32	0,39	2,85	1,81	18	
-	0,03	0,02	0,02	-	0,09	0,09	19	
3,73	5,28	34,29	31,08	0,41	50,24	28,84	20	
3,12	2,71	32,22	29,31	0,37	25,21	8,42	21	
1,58	0,72	24,79	22,75	0,22	5,00	3,49	22	
1,29	1,41	7,03	6,19	0,07	2,85	1,48	23	
-	-	-	-	-	-	-	24	
-	-	-	-	-	-	-	25	
0,26	0,59	0,49	0,43	0,07	17,61	3,65	26	
0,01	0,01	0,08	0,07	0,00	0,25	0,21	27	
0,61	2,56	2,06	1,77	0,04	25,03	20,42	28	
0,58	2,42	2,08	1,79	0,04	19,36	15,36	29	
0,54	2,34	0,31	0,25	0,03	18,24	14,45	30	
-	-	-	-	-	-	-	31	
0,03	0,17	-	-	0,01	5,76	5,15	32	
-	0,03	0,02	0,02	-	0,09	0,09	33	
0,18	-1,54	-28,10	-25,65	0,41	-34,47	-18,53	34	

Noch: 3.3 Einnahmen und Ausgaben der öffentlichen Kommunalhaushalte des Freistaates Sachsen nach Aufgabenbereichen

Lfd. Nr.	Art der Einnahmen/Ausgaben	Einzelplan 8 Wirtschaftl. Unternehmen, allgem. Grund- und Sonder- vermögen	Davon			
			80	81	82 und 83	84
			Verwaltung der wirt- schaftl. Unternehmen	Versor- gungs- unterneh- men	Verkehrsunter- nehmen, kombi- nierte Versor- gungs- u. Ver- kehrsunternehmen	Unternehmen der Wirtschafts- förderung
€/Einw.						
01	Bereinigte Einnahmen	119,46	0,41	43,02	8,12	2,10
	davon					
02	Einnahmen der laufenden Rechnung	74,80	0,26	36,18	5,87	1,00
	davon					
03	Steuern (netto)	-	-	-	-	-
	darunter					
04	Gemeindeanteil an der Einkommensteuer	-	-	-	-	-
05	Gemeindeanteil an der Umsatzsteuer	-	-	-	-	-
06	Gewerbesteuer (netto)	-	-	-	-	-
07	Grundsteuer A und B	-	-	-	-	-
08	Schlüsselzuweisungen vom Land	-	-	-	-	-
09	Bedarfs- und sonst. allgem. Zuweis. v. Land	-	-	-	-	-
10	Erstattungen und laufende Zuweis. v. Land	0,23	-	-	0,07	0,01
11	Erstattungen und laufende Zuweis. v. Bund	0,10	-	0,00	-	-
12	Gebühren, zweckgebundene Abgaben	2,01	0,00	1,31	0,07	0,08
13	sonstige Einnahmen	72,54	0,26	34,87	5,76	0,90
14	abzüglich: Zahlungen von gleicher Ebene	0,06	-	0,00	0,02	-
15	Einnahmen der Kapitalrechnung	44,65	0,15	6,84	2,24	1,10
	davon					
16	Zuweisungen für Investitionen vom Land	4,02	-	0,13	0,18	0,51
17	Kreditaufnahme bei Verwaltungen	-	-	-	-	-
18	sonstige Einnahmen	40,77	0,15	6,72	2,06	0,60
19	abzüglich: Zahlungen von gleicher Ebene	0,13	-	0,01	-	-
20	Bereinigte Ausgaben	90,16	0,76	5,67	20,88	7,42
	davon					
21	Ausgaben der laufenden Rechnung	44,36	0,51	2,69	15,52	3,98
	davon					
22	Personalausgaben	2,09	0,20	0,11	0,10	0,14
23	laufender Sachaufwand	17,81	0,02	1,66	0,08	1,24
24	soziale Leistungen	-	-	-	-	-
25	Zinsausgaben	-	-	-	-	-
26	sonstige Ausgaben	24,52	0,29	0,93	15,36	2,59
27	abzüglich: Zahlungen von gleicher Ebene	0,06	-	0,00	0,02	-
28	Ausgaben der Kapitalrechnung	45,80	0,24	2,99	5,36	3,44
	davon					
29	Sachinvestitionen	24,04	0,24	0,59	0,23	1,66
	darunter					
30	Baumaßnahmen	12,70	-	0,56	0,23	1,60
31	Kredittilgungen bei Verwaltungen	-	-	-	-	-
32	sonstige Ausgaben	21,90	0,00	2,40	5,13	1,78
33	abzüglich: Zahlungen von gleicher Ebene	0,13	-	0,01	-	-
34	Finanzierungssaldo	29,30	-0,35	37,35	-12,76	-5,32

Aufgabenbereich				Einzelplan 9 Allgemeine Finanz- wirtschaft	Davon Aufgabenbereich		Lfd. Nr.
85	86 und 87	88	89		90	91	
Land- und forstwirt- schaftliche Unternehmen	Kur- u. Bade- betriebe, sonstige wirtschaftl. Unternehmen	Allgemeines Grundvermögen	Allgemeines Sondervermögen		Steuern, allgemeine Zuweisungen und allgemeine Umlagen	Sonstige allgemeine Finanz- wirtschaft	
€/Einw.							
1,71	4,74	58,68	0,68	1 028,45	1 006,63	21,82	01
1,68	4,45	24,83	0,54	986,68	969,44	17,24	02
-	-	-	-	333,45	333,45	-	03
-	-	-	-	77,25	77,25	-	04
-	-	-	-	32,67	32,67	-	05
-	-	-	-	126,01	126,01	-	06
-	-	-	-	93,50	93,50	-	07
-	-	-	-	590,57	590,57	-	08
-	-	-	-	44,27	44,27	-	09
0,10	-	0,05	-	-	-	-	10
0,00	-	0,09	-	-	-	-	11
0,01	0,38	0,16	-	-	-	-	12
1,60	4,07	24,56	0,54	197,63	179,65	17,98	13
0,02	-	0,03	0,00	179,23	178,49	0,74	14
0,02	0,29	33,86	0,15	41,77	37,19	4,58	15
0,01	0,07	3,09	0,03	40,71	37,19	3,51	16
-	-	-	-	0,87	-	0,87	17
0,01	0,22	30,88	0,12	1,19	0,20	1,00	18
0,00	-	0,12	-	1,00	0,20	0,81	19
1,39	5,43	47,87	0,75	77,91	11,91	65,98	20
1,33	1,56	18,06	0,71	76,77	11,32	65,44	21
0,56	0,23	0,74	0,01	-	-	-	22
0,73	0,44	13,63	0,01	2,75	0,62	2,13	23
-	-	-	-	-	-	-	24
-	-	-	-	63,92	-	63,92	25
0,06	0,89	3,71	0,69	189,32	189,19	0,13	26
0,02	-	0,03	0,00	179,23	178,49	0,74	27
0,05	3,87	29,81	0,04	1,14	0,59	0,54	28
0,05	2,20	19,02	0,04	-	-	-	29
0,03	2,19	8,06	0,03	-	-	-	30
-	-	-	-	0,95	-	0,95	31
-	1,67	10,91	0,01	1,19	0,79	0,40	32
0,00	-	0,12	-	1,00	0,20	0,81	33
0,32	-0,70	10,81	-0,07	950,55	994,72	-44,16	34

3.3.1 Einnahmen und Ausgaben der Kreisfreien Städte des Freistaates Sachsen nach Aufgabenbereichen

Lfd. Nr.	Art der Einnahmen/Ausgaben	Einzelplan 0 Allgemeine Verwaltung	Davon				
			00	01	02	03	05
			Gemeinde- organe	Rechnungs- prüfung	Haupt- verwaltung	Finanz- verwaltung	Besondere Dienst- stellen der allgem. Verwaltung
			€/Einw.				
01	Bereinigte Einnahmen	61,18	0,53	0,12	16,16	36,77	1,49
	davon						
02	Einnahmen der laufenden Rechnung	38,90	0,50	0,12	16,08	16,15	1,49
	davon						
03	Steuern (netto)	-	-	-	-	-	-
	darunter						
04	Gemeindeanteil an der Einkommensteuer	-	-	-	-	-	-
05	Gemeindeanteil an der Umsatzsteuer	-	-	-	-	-	-
06	Gewerbesteuer (netto)	-	-	-	-	-	-
07	Grundsteuer A und B	-	-	-	-	-	-
08	Schlüsselzuweisungen vom Land	-	-	-	-	-	-
09	Bedarfs- und sonst. allgem. Zuweis. v. Land	-	-	-	-	-	-
10	Erstattungen und laufende Zuweis. v. Land	0,95	0,06	-	0,60	0,14	0,14
11	Erstattungen und laufende Zuweis. v. Bund	0,56	0,19	-	0,11	-	0,23
12	Gebühren, zweckgebundene Abgaben	1,40	0,00	0,03	0,12	0,31	0,86
13	sonstige Einnahmen	37,54	0,26	0,15	15,93	16,37	0,28
14	abzüglich: Zahlungen von gleicher Ebene	1,54	0,01	0,06	0,68	0,67	0,02
15	Einnahmen der Kapitalrechnung	22,27	0,03	-	0,08	20,62	-
	davon						
16	Zuweisungen für Investitionen vom Land	1,59	-	-	0,04	0,07	-
17	Kreditaufnahme bei Verwaltungen	-	-	-	-	-	-
18	sonstige Einnahmen	20,68	0,03	-	0,04	20,55	-
19	abzüglich: Zahlungen von gleicher Ebene	0,00	0,00	-	-	-	-
20	Bereinigte Ausgaben	203,25	18,27	3,57	74,85	46,28	4,46
	davon						
21	Ausgaben der laufenden Rechnung	190,14	18,00	3,57	72,26	42,13	4,39
	davon						
22	Personalausgaben	135,79	12,29	3,49	57,52	30,06	4,13
23	laufender Sachaufwand	51,61	5,08	0,14	12,88	11,78	0,27
24	soziale Leistungen	-	-	-	-	-	-
25	Zinsausgaben	-	-	-	-	-	-
26	sonstige Ausgaben	4,27	0,64	-	2,54	0,96	-
27	abzüglich: Zahlungen von gleicher Ebene	1,54	0,01	0,06	0,68	0,67	0,02
28	Ausgaben der Kapitalrechnung	13,11	0,27	0,01	2,59	4,15	0,07
	davon						
29	Sachinvestitionen	11,09	0,19	0,01	2,14	2,66	0,07
	darunter						
30	Baumaßnahmen	3,52	0,09	-	0,35	0,84	0,05
31	Kredittilgungen bei Verwaltungen	-	-	-	-	-	-
32	sonstige Ausgaben	2,02	0,09	-	0,45	1,48	-
33	abzüglich: Zahlungen von gleicher Ebene	0,00	0,00	-	-	-	-
34	Finanzierungssaldo	-142,07	-17,74	-3,45	-58,69	-9,50	-2,97

Aufgabenbereich		Einzelplan 1 Öffentliche Sicherheit und Ordnung	Davon Aufgabenbereich					Lfd. Nr.
06	08		10	11	13	14	15	
Einrichtungen für die gesamte Verwaltung	Einrichtungen für Ver- waltungs- angehörige		Polizei	Öffentliche Ordnung	Feuer- schutz	Kata- strophen- schutz	Vertei- digungs- lasten- ausgleich	
€/Einw.								
6,07	0,03	73,35	-	39,09	4,13	0,04	-	01
4,52	0,03	47,14	-	35,89	2,21	0,04	-	02
-	-	-	-	-	-	-	-	03
-	-	-	-	-	-	-	-	04
-	-	-	-	-	-	-	-	05
-	-	-	-	-	-	-	-	06
-	-	-	-	-	-	-	-	07
-	-	-	-	-	-	-	-	08
-	-	-	-	-	-	-	-	09
0,01	0,00	9,03	-	0,65	0,06	0,02	-	10
0,03	-	0,20	-	0,04	0,02	0,00	-	11
0,08	-	20,81	-	19,52	1,30	-	-	12
4,46	0,08	18,10	-	15,73	1,80	0,02	-	13
0,06	0,05	1,01	-	0,04	0,97	-	-	14
1,54	-	26,22	-	3,19	1,92	-	-	15
1,48	-	23,12	-	2,95	1,78	-	-	16
-	-	-	-	-	-	-	-	17
0,06	-	3,10	-	0,24	0,14	-	-	18
-	-	-	-	-	-	-	-	19
47,53	8,29	158,99	-	68,89	48,33	1,08	-	20
41,50	8,28	106,09	-	61,51	41,07	1,02	-	21
20,20	8,10	85,90	-	47,79	37,12	0,95	-	22
21,24	0,23	19,23	-	12,15	4,68	0,07	-	23
-	-	-	-	-	-	-	-	24
-	-	-	-	-	-	-	-	25
0,12	-	1,96	-	1,61	0,24	0,00	-	26
0,06	0,05	1,01	-	0,04	0,97	-	-	27
6,02	0,00	52,90	-	7,38	7,26	0,05	-	28
6,02	0,00	48,88	-	7,16	7,24	0,05	-	29
2,19	-	44,23	-	6,57	4,13	0,01	-	30
-	-	-	-	-	-	-	-	31
-	-	4,02	-	0,21	0,02	-	-	32
-	-	-	-	-	-	-	-	33
-41,46	-8,26	-85,63	-	-29,80	-44,19	-1,04	-	34

Noch: 3.3.1 Einnahmen und Ausgaben der Kreisfreien Städte des Freistaates Sachsen
nach Aufgabenbereichen

Lfd. Nr.	Art der Einnahmen/Ausgaben	Einzelplan 17 Kosten des August- Hochwassers 2002 und Abwicklung seiner Folgen			
			170	171	172
			Allgemeine Verwaltung	Öffentliche Sicherheit und Ordnung	Schulen
€/Einw.					
01	Bereinigte Einnahmen	30,10	0,15	8,54	5,36
	davon				
02	Einnahmen der laufenden Rechnung	8,99	0,10	7,92	0,05
	davon				
03	Steuern (netto)	-	-	-	-
	darunter				
04	Gemeindeanteil an der Einkommensteuer	-	-	-	-
05	Gemeindeanteil an der Umsatzsteuer	-	-	-	-
06	Gewerbesteuer (netto)	-	-	-	-
07	Grundsteuer A und B	-	-	-	-
08	Schlüsselzuweisungen vom Land	-	-	-	-
09	Bedarfs- und sonst. allgem. Zuweis. v. Land	-	-	-	-
10	Erstattungen und laufende Zuweis. v. Land	8,31	0,02	7,76	-
11	Erstattungen und laufende Zuweis. v. Bund	0,13	-	0,13	-
12	Gebühren, zweckgebundene Abgaben	-	-	-	-
13	sonstige Einnahmen	0,55	0,08	0,03	0,05
14	abzüglich: Zahlungen von gleicher Ebene	-	-	-	-
15	Einnahmen der Kapitalrechnung	21,10	0,05	0,62	5,31
	davon				
16	Zuweisungen für Investitionen vom Land	18,38	0,05	0,62	4,55
17	Kreditaufnahme bei Verwaltungen	-	-	-	-
18	sonstige Einnahmen	2,72	-	0,00	0,76
19	abzüglich: Zahlungen von gleicher Ebene	-	-	-	-
20	Bereinigte Ausgaben	40,70	1,25	1,89	6,56
	davon				
21	Ausgaben der laufenden Rechnung	2,48	0,08	0,57	0,17
	davon				
22	Personalausgaben	0,03	-	-0,00	-
23	laufender Sachaufwand	2,33	0,08	0,57	0,17
24	soziale Leistungen	-	-	-	-
25	Zinsausgaben	-	-	-	-
26	sonstige Ausgaben	0,12	-	-	-
27	abzüglich: Zahlungen von gleicher Ebene	-	-	-	-
28	Ausgaben der Kapitalrechnung	38,22	1,17	1,33	6,39
	davon				
29	Sachinvestitionen	34,42	1,17	1,33	6,39
	darunter				
30	Baumaßnahmen	33,52	1,07	1,24	5,83
31	Kredittilgungen bei Verwaltungen	-	-	-	-
32	sonstige Ausgaben	3,80	-	-	-
33	abzüglich: Zahlungen von gleicher Ebene	-	-	-	-
34	Finanzierungssaldo	-10,60	-1,10	6,65	-1,20

Davon Aufgabenbereich							Lfd. Nr.
173	174	175	176	177	178	179	
Wissenschaft, Forschung, Kulturpflege	Soziale Sicherung	Gesundheit, Sport, Erholung	Bau- und Wohnungs- wesen, Verkehr	Öffentliche Einrichtungen, Wirtschafts- förderung	Wirtschaftl. Unternehmen, allgem. Grund- und Sondervermögen	Allgemeine Finanzwirtschaft	
€/Einw.							
0,50	0,19	1,74	10,73	2,60	0,28	-	01
0,25	0,15	0,11	0,32	0,01	0,09	-	02
-	-	-	-	-	-	-	03
-	-	-	-	-	-	-	04
-	-	-	-	-	-	-	05
-	-	-	-	-	-	-	06
-	-	-	-	-	-	-	07
-	-	-	-	-	-	-	08
-	-	-	-	-	-	-	09
0,07	0,07	0,10	0,20	0,01	0,09	-	10
0,01	-	-	-	-	-	-	11
-	-	-	-	-	-	-	12
0,18	0,08	0,01	0,12	-	0,00	-	13
-	-	-	-	-	-	-	14
0,25	0,04	1,63	10,40	2,60	0,19	-	15
0,19	0,04	1,50	10,22	1,02	0,19	-	16
-	-	-	-	-	-	-	17
0,06	0,00	0,13	0,19	1,57	-	-	18
-	-	-	-	-	-	-	19
0,67	1,87	3,01	24,32	0,47	0,66	-	20
0,24	0,14	0,72	0,04	0,16	0,37	-	21
0,03	-	-	-	-	-	-	22
0,17	0,09	0,72	0,02	0,14	0,37	-	23
-	-	-	-	-	-	-	24
-	-	-	-	-	-	-	25
0,04	0,04	0,00	0,02	0,01	-	-	26
-	-	-	-	-	-	-	27
0,43	1,73	2,29	24,28	0,31	0,29	-	28
0,43	0,15	0,39	24,28	-	0,29	-	29
0,40	0,03	0,39	24,28	-	0,29	-	30
-	-	-	-	-	-	-	31
-	1,59	1,90	0,00	0,31	-	-	32
-	-	-	-	-	-	-	33
-0,17	-1,68	-1,27	-13,59	2,13	-0,38	-	34

Noch: 3.3.1 Einnahmen und Ausgaben der Kreisfreien Städte des Freistaates Sachsen
nach Aufgabenbereichen

Lfd. Nr.	Art der Einnahmen/Ausgaben	Einzelplan 2 Schulen	Davon			
			20	211	225	231
			Schul- verwaltung	Grund- schulen	Mittelschulen mit Mittel- und Haupt- schulzügen	Gymnasien
€/Einw.						
01	Bereinigte Einnahmen	34,18	5,09	3,11	3,91	3,98
	davon					
02	Einnahmen der laufenden Rechnung	12,43	4,53	2,25	1,17	0,60
	davon					
03	Steuern (netto)	-	-	-	-	-
	darunter					
04	Gemeindeanteil an der Einkommensteuer	-	-	-	-	-
05	Gemeindeanteil an der Umsatzsteuer	-	-	-	-	-
06	Gewerbesteuer (netto)	-	-	-	-	-
07	Grundsteuer A und B	-	-	-	-	-
08	Schlüsselzuweisungen vom Land	-	-	-	-	-
09	Bedarfs- und sonst. allgem. Zuweis. v. Land	-	-	-	-	-
10	Erstattungen und laufende Zuweis. v. Land	0,12	0,00	0,01	0,01	0,02
11	Erstattungen und laufende Zuweis. v. Bund	0,16	0,06	0,00	0,00	0,00
12	Gebühren, zweckgebundene Abgaben	1,11	0,01	0,20	0,22	0,12
13	sonstige Einnahmen	11,18	4,47	2,04	0,94	0,45
14	abzüglich: Zahlungen von gleicher Ebene	0,14	-	-	-	-
15	Einnahmen der Kapitalrechnung	21,75	0,56	0,86	2,74	3,38
	davon					
16	Zuweisungen für Investitionen vom Land	20,21	0,55	0,86	2,49	3,32
17	Kreditaufnahme bei Verwaltungen	-	-	-	-	-
18	sonstige Einnahmen	1,54	0,01	0,01	0,25	0,06
19	abzüglich: Zahlungen von gleicher Ebene	-	-	-	-	-
20	Bereinigte Ausgaben	140,31	12,57	20,96	27,35	23,14
	davon					
21	Ausgaben der laufenden Rechnung	102,87	10,60	18,26	21,62	15,55
	davon					
22	Personalausgaben	30,31	7,79	4,43	5,31	3,83
23	laufender Sachaufwand	70,11	1,52	13,74	16,30	11,58
24	soziale Leistungen	-	-	-	-	-
25	Zinsausgaben	-	-	-	-	-
26	sonstige Ausgaben	2,58	1,28	0,08	0,01	0,14
27	abzüglich: Zahlungen von gleicher Ebene	0,14	-	-	-	-
28	Ausgaben der Kapitalrechnung	37,44	1,97	2,70	5,73	7,59
	davon					
29	Sachinvestitionen	37,22	1,97	2,66	5,71	7,59
	darunter					
30	Baumaßnahmen	30,49	1,71	2,02	4,27	6,55
31	Kredittilgungen bei Verwaltungen	-	-	-	-	-
32	sonstige Ausgaben	0,22	-	0,04	0,01	0,00
33	abzüglich: Zahlungen von gleicher Ebene	-	-	-	-	-
34	Finanzierungssaldo	-106,12	-7,48	-17,85	-23,44	-19,16

Aufgabenbereich							Lfd. Nr.
24	darunter		27	28	29	darunter	
Berufsbildende Schulen	241	248	Förder- schulen und Sonderschul- kindergärten	Gesamtschulen und dergleichen	übrige schulische Aufgaben	290	
	Berufsschulen, Fachschulen, Berufsfachschulen	Berufsbildende Schulen für Behinderte				Schüler- beförderung	
€/Einw.							
8,34	8,33	0,01	7,20	-	2,51	0,70	01
1,05	1,04	0,01	1,14	-	1,67	0,70	02
-	-	-	-	-	-	-	03
-	-	-	-	-	-	-	04
-	-	-	-	-	-	-	05
-	-	-	-	-	-	-	06
-	-	-	-	-	-	-	07
-	-	-	-	-	-	-	08
-	-	-	-	-	-	-	09
0,07	0,07	-	0,00	-	0,01	-	10
-	-	-	0,10	-	-	-	11
0,14	0,14	0,00	0,06	-	0,36	0,05	12
0,84	0,84	0,01	1,10	-	1,33	0,67	13
-	-	-	0,12	-	0,02	0,02	14
7,29	7,29	-	6,07	-	0,84	-	15
6,10	6,10	-	6,05	-	0,83	-	16
-	-	-	-	-	-	-	17
1,19	1,19	-	0,02	-	0,01	-	18
-	-	-	-	-	-	-	19
23,80	23,19	0,61	16,02	0,12	13,84	6,87	20
13,63	13,06	0,57	9,73	0,04	11,82	6,87	21
4,09	3,93	0,16	3,47	-	0,85	0,01	22
9,51	9,09	0,42	6,18	-	10,19	6,87	23
-	-	-	-	-	-	-	24
-	-	-	-	-	-	-	25
0,04	0,04	-	0,19	0,04	0,80	0,01	26
-	-	-	0,12	-	0,02	0,02	27
10,17	10,13	0,04	6,30	0,08	2,02	-	28
10,15	10,11	0,04	6,30	-	1,95	-	29
8,96	8,95	0,01	5,79	-	0,39	-	30
-	-	-	-	-	-	-	31
0,02	0,02	-	-	0,08	0,07	-	32
-	-	-	-	-	-	-	33
-15,46	-14,86	-0,60	-8,82	-0,12	-11,33	-6,17	34

Noch: 3.3.1 Einnahmen und Ausgaben der Kreisfreien Städte des Freistaates Sachsen
nach Aufgabenbereichen

Lfd. Nr.	Art der Einnahmen/Ausgaben	Einzelplan 3 Wissenschaft, Forschung, Kulturpflege	Davon			
			300	31	321	331
			Kulturamt (Verwaltungs- einheit)	Wissenschaft und Forschung	Museen, Sammlungen, Aus- stellungen	Theater
€/Einw.						
01	Bereinigte Einnahmen	34,35	8,91	0,16	4,14	7,15
	davon					
02	Einnahmen der laufenden Rechnung	25,82	2,61	0,16	3,22	6,48
	davon					
03	Steuern (netto)	-	-	-	-	-
	darunter					
04	Gemeindeanteil an der Einkommensteuer	-	-	-	-	-
05	Gemeindeanteil an der Umsatzsteuer	-	-	-	-	-
06	Gewerbesteuer (netto)	-	-	-	-	-
07	Grundsteuer A und B	-	-	-	-	-
08	Schlüsselzuweisungen vom Land	-	-	-	-	-
09	Bedarfs- und sonst. allgem. Zuweis. v. Land	-	-	-	-	-
10	Erstattungen und laufende Zuweis. v. Land	10,40	1,52	-	0,78	4,91
11	Erstattungen und laufende Zuweis. v. Bund	0,50	0,00	-	0,05	-
12	Gebühren, zweckgebundene Abgaben	7,13	0,06	0,03	0,72	1,26
13	sonstige Einnahmen	7,79	1,02	0,13	1,67	0,31
14	abzüglich: Zahlungen von gleicher Ebene	-	-	-	-	-
15	Einnahmen der Kapitalrechnung	8,53	6,30	-	0,92	0,67
	davon					
16	Zuweisungen für Investitionen vom Land	2,25	0,70	-	0,73	0,51
17	Kreditaufnahme bei Verwaltungen	-	-	-	-	-
18	sonstige Einnahmen	6,27	5,60	-	0,19	0,16
19	abzüglich: Zahlungen von gleicher Ebene	-	-	-	-	-
20	Bereinigte Ausgaben	186,56	23,96	2,44	24,77	79,24
	davon					
21	Ausgaben der laufenden Rechnung	159,87	15,75	2,44	13,30	76,04
	davon					
22	Personalausgaben	49,76	3,60	1,17	7,66	10,10
23	laufender Sachaufwand	18,61	2,14	0,08	4,90	1,45
24	soziale Leistungen	-	-	-	-	-
25	Zinsausgaben	-	-	-	-	-
26	sonstige Ausgaben	91,50	10,01	1,20	0,73	64,49
27	abzüglich: Zahlungen von gleicher Ebene	-	-	-	-	-
28	Ausgaben der Kapitalrechnung	26,68	8,22	0,00	11,48	3,21
	davon					
29	Sachinvestitionen	21,17	8,18	0,00	10,87	0,05
	darunter					
30	Baumaßnahmen	19,67	8,08	-	10,42	0,01
31	Kredittilgungen bei Verwaltungen	-	-	-	-	-
32	sonstige Ausgaben	5,52	0,04	-	0,60	3,16
33	abzüglich: Zahlungen von gleicher Ebene	-	-	-	-	-
34	Finanzierungssaldo	-152,21	-15,06	-2,28	-20,64	-72,10

Aufgabenbereich						Lfd. Nr.
342	35	darunter		360	37	
Sonstige Kulturpflege	Volksbildung, kulturelle Bildung	350	352	Naturschutz und Landschaftspflege	kirchliche Angelegenheiten, weltanschauliche Gemeinschaften	
		Volkshochschulen	nichtwissenschaftl. Bibliotheken			
€/Einw.						
0,57	5,33	2,47	2,32	0,34	-	01
0,57	5,10	2,42	2,14	0,12	-	02
-	-	-	-	-	-	03
-	-	-	-	-	-	04
-	-	-	-	-	-	05
-	-	-	-	-	-	06
-	-	-	-	-	-	07
-	-	-	-	-	-	08
-	-	-	-	-	-	09
0,52	1,39	0,77	0,62	0,04	-	10
-	0,01	0,00	-	-	-	11
0,01	2,53	1,58	0,71	0,06	-	12
0,04	1,17	0,06	0,81	0,02	-	13
-	-	-	-	-	-	14
-	0,23	0,05	0,18	0,22	-	15
-	0,19	0,05	0,15	-	-	16
-	-	-	-	-	-	17
-	0,04	-	0,04	0,22	-	18
-	-	-	-	-	-	19
0,93	18,40	3,20	13,37	1,54	0,33	20
0,92	17,33	2,84	12,85	1,45	-	21
0,05	13,11	2,03	9,99	1,23	-	22
0,04	3,82	0,52	2,85	0,21	-	23
-	-	-	-	-	-	24
-	-	-	-	-	-	25
0,83	0,40	0,30	0,01	0,02	-	26
-	-	-	-	-	-	27
0,00	1,08	0,36	0,53	0,08	0,33	28
0,00	1,08	0,36	0,53	0,08	-	29
-	0,51	0,32	0,01	0,08	-	30
-	-	-	-	-	-	31
-	-	-	-	-	0,33	32
-	-	-	-	-	-	33
-0,36	-13,07	-0,73	-11,05	-1,20	-0,33	34

Noch: 3.3.1 Einnahmen und Ausgaben der Kreisfreien Städte des Freistaates Sachsen
nach Aufgabenbereichen

Lfd. Nr.	Art der Einnahmen/Ausgaben	Einzelplan 4 Soziale Sicherung	Davon			
			40	41	420	43
			Verwaltung der sozialen Angelegen- heiten	Sozialhilfe nach Bundes- sozial- hilfegesetz	Leistungen nach Asylbe- werberleis- tungsgesetz	Soziale Einrichtungen und Dienste
			€/Einw.			
01	Bereinigte Einnahmen	126,38	8,73	12,02	10,63	5,95
	davon					
02	Einnahmen der laufenden Rechnung	117,49	1,93	12,02	10,63	5,20
	davon					
03	Steuern (netto)	-	-	-	-	-
	darunter					
04	Gemeindeanteil an der Einkommensteuer	-	-	-	-	-
05	Gemeindeanteil an der Umsatzsteuer	-	-	-	-	-
06	Gewerbesteuer (netto)	-	-	-	-	-
07	Grundsteuer A und B	-	-	-	-	-
08	Schlüsselzuweisungen vom Land	-	-	-	-	-
09	Bedarfs- und sonst. allgem. Zuweis. v. Land	-	-	-	-	-
10	Erstattungen und laufende Zuweis. v. Land	69,18	0,18	2,16	10,43	3,83
11	Erstattungen und laufende Zuweis. v. Bund	1,18	0,00	0,63	-	0,03
12	Gebühren, zweckgebundene Abgaben	14,51	0,33	-	-	1,09
13	sonstige Einnahmen	44,66	1,42	11,70	0,20	2,71
14	abzüglich: Zahlungen von gleicher Ebene	12,05	-	2,47	-	2,45
15	Einnahmen der Kapitalrechnung	8,89	6,80	-	-	0,75
	davon					
16	Zuweisungen für Investitionen vom Land	7,97	6,71	-	-	0,73
17	Kreditaufnahme bei Verwaltungen	-	-	-	-	-
18	sonstige Einnahmen	0,92	0,09	-	-	0,02
19	abzüglich: Zahlungen von gleicher Ebene	-	-	-	-	-
20	Bereinigte Ausgaben	535,27	58,57	138,76	11,33	11,24
	davon					
21	Ausgaben der laufenden Rechnung	513,54	51,34	138,76	11,33	9,44
	davon					
22	Personalausgaben	120,73	47,40	-	-	3,81
23	laufender Sachaufwand	20,32	3,93	-	-	2,39
24	soziale Leistungen	250,96	-	140,22	11,33	-
25	Zinsausgaben	-	-	-	-	-
26	sonstige Ausgaben	133,58	0,01	1,01	-	5,69
27	abzüglich: Zahlungen von gleicher Ebene	12,05	-	2,47	-	2,45
28	Ausgaben der Kapitalrechnung	21,74	7,23	-	0,00	1,81
	davon					
29	Sachinvestitionen	14,42	6,84	-	-	1,33
	darunter					
30	Baumaßnahmen	13,79	6,71	-	-	1,26
31	Kredittilgungen bei Verwaltungen	-	-	-	-	-
32	sonstige Ausgaben	7,32	0,39	-	0,00	0,47
33	abzüglich: Zahlungen von gleicher Ebene	-	-	-	-	-
34	Finanzierungssaldo	-408,89	-49,84	-126,74	-0,70	-5,29

Aufgabenbereich							Lfd. Nr.
440	45	46	darunter	47	48	49	
Aufwendungen nach dem BVG	Kinder- und Jugendhilfe nach dem SGB VIII	Einrichtungen der Jugendhilfe (eigene Einrichtungen)	464	Förderung von anderen Trägern der Wohlfahrts- pflege und Jugendhilfe	weitere soziale Leistungen	sonstige soziale Angelegenheiten	
			Tages- einrichtungen für Kinder				
€/Einw.							
0,45	5,96	39,07	34,80	31,92	11,03	0,61	01
0,45	5,93	38,13	34,34	31,54	11,03	0,61	02
-	-	-	-	-	-	-	03
-	-	-	-	-	-	-	04
-	-	-	-	-	-	-	05
-	-	-	-	-	-	-	06
-	-	-	-	-	-	-	07
-	-	-	-	-	-	-	08
-	-	-	-	-	-	-	09
0,01	0,25	17,91	17,72	25,28	8,51	0,61	10
0,43	0,20	0,05	0,01	-	-	-	11
-	0,20	12,89	11,31	-	0,00	-	12
0,01	7,79	11,35	7,11	6,96	2,52	-	13
-	2,35	4,07	1,80	0,71	0,00	-	14
-	0,02	0,94	0,46	0,38	-	-	15
-	-	0,47	0,20	0,06	-	-	16
-	-	-	-	-	-	-	17
-	0,02	0,47	0,25	0,32	-	-	18
-	-	-	-	-	-	-	19
0,53	86,70	124,75	106,88	83,26	18,86	1,26	20
0,53	86,68	113,90	97,08	81,44	18,86	1,26	21
-	6,09	63,12	49,00	-	0,31	-	22
-	1,12	11,34	8,44	1,54	0,00	-	23
0,53	79,10	-	-	1,68	17,17	0,93	24
-	-	-	-	-	-	-	25
0,00	2,72	43,51	41,44	78,92	1,38	0,33	26
-	2,35	4,07	1,80	0,71	0,00	-	27
-	0,02	10,85	9,80	1,82	-	-	28
-	0,01	6,23	5,18	-	-	-	29
-	-	5,82	4,84	-	-	-	30
-	-	-	-	-	-	-	31
-	0,00	4,62	4,62	1,82	-	-	32
-	-	-	-	-	-	-	33
-0,08	-80,74	-85,68	-72,08	-51,34	-7,83	-0,65	34

Noch: 3.3.1 Einnahmen und Ausgaben der Kreisfreien Städte des Freistaates Sachsen
nach Aufgabenbereichen

Lfd. Nr.	Art der Einnahmen/Ausgaben	Einzelplan 5 Gesundheit, Sport, Erholung	Davon		
			50	51	54
			Gesundheits- verwaltung	Kranken- häuser	sonstige Einrichtungen und Maßnahmen der Gesund- heitspflege
€/Einw.					
01	Bereinigte Einnahmen	52,44	3,35	8,79	16,28
	davon				
02	Einnahmen der laufenden Rechnung	30,30	3,34	0,14	16,20
	davon				
03	Steuern (netto)	-	-	-	-
	darunter				
04	Gemeindeanteil an der Einkommensteuer	-	-	-	-
05	Gemeindeanteil an der Umsatzsteuer	-	-	-	-
06	Gewerbesteuer (netto)	-	-	-	-
07	Grundsteuer A und B	-	-	-	-
08	Schlüsselzuweisungen vom Land	-	-	-	-
09	Bedarfs- und sonst. allgem. Zuweis. v. Land	-	-	-	-
10	Erstattungen und laufende Zuweis. v. Land	2,07	1,29	-	0,58
11	Erstattungen und laufende Zuweis. v. Bund	0,20	-	-	-
12	Gebühren, zweckgebundene Abgaben	19,72	0,83	0,00	14,68
13	sonstige Einnahmen	8,75	1,22	0,14	1,24
14	abzüglich: Zahlungen von gleicher Ebene	0,44	-	-	0,30
15	Einnahmen der Kapitalrechnung	22,14	0,01	8,65	0,08
	davon				
16	Zuweisungen für Investitionen vom Land	2,04	0,01	0,00	0,07
17	Kreditaufnahme bei Verwaltungen	-	-	-	-
18	sonstige Einnahmen	20,10	0,00	8,64	0,01
19	abzüglich: Zahlungen von gleicher Ebene	-	-	-	-
20	Bereinigte Ausgaben	130,90	18,35	1,34	17,65
	davon				
21	Ausgaben der laufenden Rechnung	101,04	18,20	1,32	16,37
	davon				
22	Personalausgaben	46,78	14,62	-	6,50
23	laufender Sachaufwand	20,40	1,34	0,13	4,28
24	soziale Leistungen	-	-	-	-
25	Zinsausgaben	-	-	-	-
26	sonstige Ausgaben	34,30	2,24	1,18	5,88
27	abzüglich: Zahlungen von gleicher Ebene	0,44	-	-	0,30
28	Ausgaben der Kapitalrechnung	29,86	0,15	0,03	1,29
	davon				
29	Sachinvestitionen	5,81	0,15	0,01	1,19
	darunter				
30	Baumaßnahmen	4,21	0,07	0,01	0,27
31	Kredittilgungen bei Verwaltungen	-	-	-	-
32	sonstige Ausgaben	24,05	-	0,01	0,10
33	abzüglich: Zahlungen von gleicher Ebene	-	-	-	-
34	Finanzierungssaldo	-78,46	-15,00	7,44	-1,37

Aufgabenbereich						Lfd. Nr.
darunter	55	56	57	58	59	
541	Förderung des Sports	eigene Sportstätten	Bade- anstalten	Park- und Gartenanlagen	sonstige Erholungs- einrichtungen	
Rettungs- dienst						
€/Einw.						
14,33	2,16	13,77	3,60	3,44	1,05	01
14,25	2,10	0,94	3,53	3,00	1,05	02
-	-	-	-	-	-	03
-	-	-	-	-	-	04
-	-	-	-	-	-	05
-	-	-	-	-	-	06
-	-	-	-	-	-	07
-	-	-	-	-	-	08
-	-	-	-	-	-	09
-	0,11	0,03	-	0,07	-	10
-	0,01	0,11	-	0,08	-	11
13,45	0,94	0,14	2,42	0,36	0,34	12
1,10	1,13	0,71	1,11	2,49	0,71	13
0,30	0,10	0,04	-	-	-	14
0,08	0,06	12,83	0,07	0,44	-	15
0,07	0,05	1,71	-	0,20	-	16
-	-	-	-	-	-	17
0,01	0,01	11,12	0,07	0,24	-	18
-	-	-	-	-	-	19
14,26	22,45	29,39	11,47	28,88	1,36	20
12,97	19,36	6,66	10,92	26,87	1,34	21
4,38	2,48	2,28	5,51	14,57	0,81	22
3,98	0,58	3,14	4,47	6,02	0,43	23
-	-	-	-	-	-	24
-	-	-	-	-	-	25
4,91	16,40	1,28	0,94	6,28	0,09	26
0,30	0,10	0,04	-	-	-	27
1,28	3,09	22,73	0,55	2,01	0,02	28
1,18	0,30	1,78	0,49	1,87	0,02	29
0,27	0,22	1,55	0,44	1,65	0,00	30
-	-	-	-	-	-	31
0,10	2,79	20,95	0,07	0,13	-	32
-	-	-	-	-	-	33
0,08	-20,29	-15,62	-7,87	-25,44	-0,30	34

Noch: 3.3.1 Einnahmen und Ausgaben der Kreisfreien Städte des Freistaates Sachsen
nach Aufgabenbereichen

Lfd. Nr.	Art der Einnahmen/Ausgaben	Einzelplan 6 Bau- und Wohnungs- wesen, Verkehr	Davon			
			60	61	62	63
			Bau- verwaltung	Städte- planung, Vermessung, Bauordnung	Wohnungs- bauförderung u. -fürsorge, Wohnungs- unternehmen	Gemeinde- straßen
			€/Einw.			
01	Bereinigte Einnahmen	136,05	8,39	32,25	15,19	27,84
	davon					
02	Einnahmen der laufenden Rechnung	37,45	5,46	10,59	3,20	6,63
	davon					
03	Steuern (netto)	-	-	-	-	-
	darunter					
04	Gemeindeanteil an der Einkommensteuer	-	-	-	-	-
05	Gemeindeanteil an der Umsatzsteuer	-	-	-	-	-
06	Gewerbesteuer (netto)	-	-	-	-	-
07	Grundsteuer A und B	-	-	-	-	-
08	Schlüsselzuweisungen vom Land	-	-	-	-	-
09	Bedarfs- und sonst. allgem. Zuweis. v. Land	-	-	-	-	-
10	Erstattungen und laufende Zuweis. v. Land	7,25	0,00	0,10	0,05	5,57
11	Erstattungen und laufende Zuweis. v. Bund	0,36	-	0,36	-	-
12	Gebühren, zweckgebundene Abgaben	21,27	3,07	9,03	0,07	0,81
13	sonstige Einnahmen	8,57	2,38	1,10	3,08	0,25
14	abzüglich: Zahlungen von gleicher Ebene	0,01	-	0,01	-	-
15	Einnahmen der Kapitalrechnung	98,60	2,93	21,66	11,99	21,22
	davon					
16	Zuweisungen für Investitionen vom Land	68,43	0,57	18,29	11,96	20,21
17	Kreditaufnahme bei Verwaltungen	-	-	-	-	-
18	sonstige Einnahmen	30,45	2,63	3,37	0,03	1,01
19	abzüglich: Zahlungen von gleicher Ebene	0,27	0,27	-	-	-
20	Bereinigte Ausgaben	287,26	52,61	75,42	25,41	72,28
	davon					
21	Ausgaben der laufenden Rechnung	143,02	48,29	44,53	5,86	21,37
	davon					
22	Personalausgaben	82,07	38,46	35,77	5,27	0,21
23	laufender Sachaufwand	52,52	5,86	6,99	0,59	21,01
24	soziale Leistungen	-	-	-	-	-
25	Zinsausgaben	-	-	-	-	-
26	sonstige Ausgaben	8,44	3,97	1,77	-	0,15
27	abzüglich: Zahlungen von gleicher Ebene	0,01	-	0,01	-	-
28	Ausgaben der Kapitalrechnung	144,23	4,33	30,89	19,55	50,91
	davon					
29	Sachinvestitionen	138,14	4,11	28,19	18,97	49,48
	darunter					
30	Baumaßnahmen	133,42	3,58	26,46	18,96	47,63
31	Kreditittilgungen bei Verwaltungen	-	-	-	-	-
32	sonstige Ausgaben	6,37	0,49	2,70	0,58	1,43
33	abzüglich: Zahlungen von gleicher Ebene	0,27	0,27	-	-	-
34	Finanzierungssaldo	-151,21	-44,23	-43,17	-10,22	-44,44

Aufgabenbereich							Lfd. Nr.
65	66	darunter		67	68	69	
Kreis- straßen	Bundes- und Staatsstraßen	660	665	Straßen- beleuchtung und -reinigung	Einrichtungen für den ruhenden Verkehr	Wasserläufe, Wasserbau	
		Bundes- straßen	Staats- straßen				
€/Einw.							
1,14	22,48	21,16	1,32	4,60	5,75	18,41	01
0,45	0,98	0,62	0,36	4,38	5,75	0,03	02
-	-	-	-	-	-	-	03
-	-	-	-	-	-	-	04
-	-	-	-	-	-	-	05
-	-	-	-	-	-	-	06
-	-	-	-	-	-	-	07
-	-	-	-	-	-	-	08
-	-	-	-	-	-	-	09
0,45	0,98	0,62	0,36	0,10	-	-	10
-	-	-	-	-	-	-	11
-	0,00	-	0,00	2,56	5,70	0,03	12
0,00	-	-	-	1,71	0,05	-	13
-	-	-	-	-	-	-	14
0,69	21,50	20,54	0,96	0,22	0,00	18,39	15
0,63	16,74	16,03	0,71	-	-	0,02	16
-	-	-	-	-	-	-	17
0,06	4,76	4,51	0,25	0,22	0,00	18,37	18
-	-	-	-	-	-	-	19
1,00	38,76	35,55	3,21	19,92	0,74	1,12	20
0,13	2,43	1,41	1,02	19,15	0,53	0,74	21
-	-	-	-	2,13	0,04	0,19	22
0,13	2,43	1,41	1,02	14,47	0,49	0,55	23
-	-	-	-	-	-	-	24
-	-	-	-	-	-	-	25
-	-	-	-	2,54	-	-	26
-	-	-	-	-	-	-	27
0,88	36,33	34,14	2,19	0,78	0,20	0,38	28
0,87	35,23	33,09	2,14	0,71	0,20	0,38	29
0,87	34,73	32,59	2,14	0,63	0,19	0,37	30
-	-	-	-	-	-	-	31
0,01	1,10	1,05	0,05	0,07	-	-	32
-	-	-	-	-	-	-	33
0,13	-16,28	-14,39	-1,89	-15,32	5,02	17,30	34

Noch: 3.3.1 Einnahmen und Ausgaben der Kreisfreien Städte des Freistaates Sachsen
nach Aufgabenbereichen

Lfd. Nr.	Art der Einnahmen/Ausgaben	Einzelplan 7 Öffentliche Einrichtungen, Wirtschafts- förderung				Davon
			70	72	73	74
			Abwasser- beseitigung	Abfall- beseitigung	Märkte	Schlacht- und Viehhöfe
€/Einw.						
01	Bereinigte Einnahmen	64,10	2,16	27,94	3,58	0,48
	davon					
02	Einnahmen der laufenden Rechnung	42,87	2,07	27,48	3,58	0,48
	davon					
03	Steuern (netto)	-	-	-	-	-
	darunter					
04	Gemeindeanteil an der Einkommensteuer	-	-	-	-	-
05	Gemeindeanteil an der Umsatzsteuer	-	-	-	-	-
06	Gewerbesteuer (netto)	-	-	-	-	-
07	Grundsteuer A und B	-	-	-	-	-
08	Schlüsselzuweisungen vom Land	-	-	-	-	-
09	Bedarfs- und sonst. allgem. Zuweis. v. Land	-	-	-	-	-
10	Erstattungen und laufende Zuweis. v. Land	1,59	-	-	-	-
11	Erstattungen und laufende Zuweis. v. Bund	0,01	-	0,00	-	-
12	Gebühren, zweckgebundene Abgaben	35,62	0,06	27,01	3,12	0,48
13	sonstige Einnahmen	5,93	2,00	0,47	0,47	-
14	abzüglich: Zahlungen von gleicher Ebene	0,28	-	-	-	-
15	Einnahmen der Kapitalrechnung	21,23	0,09	0,46	-	-
	davon					
16	Zuweisungen für Investitionen vom Land	18,24	0,07	0,25	-	-
17	Kreditaufnahme bei Verwaltungen	-	-	-	-	-
18	sonstige Einnahmen	2,99	0,02	0,21	-	-
19	abzüglich: Zahlungen von gleicher Ebene	-	-	-	-	-
20	Bereinigte Ausgaben	118,63	1,12	34,33	3,45	0,53
	davon					
21	Ausgaben der laufenden Rechnung	66,63	0,56	30,45	3,03	0,53
	davon					
22	Personalausgaben	14,42	0,08	1,10	1,11	0,44
23	laufender Sachaufwand	36,19	0,24	26,82	1,92	0,09
24	soziale Leistungen	-	-	-	-	-
25	Zinsausgaben	-	-	-	-	-
26	sonstige Ausgaben	16,30	0,24	2,54	0,01	-
27	abzüglich: Zahlungen von gleicher Ebene	0,28	-	-	-	-
28	Ausgaben der Kapitalrechnung	52,00	0,55	3,88	0,42	0,00
	davon					
29	Sachinvestitionen	38,30	0,41	1,04	0,42	0,00
	darunter					
30	Baumaßnahmen	36,06	0,41	0,88	0,38	-
31	Kredittilgungen bei Verwaltungen	-	-	-	-	-
32	sonstige Ausgaben	13,71	0,14	2,84	-	-
33	abzüglich: Zahlungen von gleicher Ebene	-	-	-	-	-
34	Finanzierungssaldo	-54,53	1,05	-6,39	0,13	-0,05

Aufgabenbereich								Lfd. Nr.
75	76	77	darunter	78	79	darunter		
Bestattungs- wesen	sonstige öffentliche Einrichtungen	Hilfsbetriebe der Verwaltung	771	Förderung der Land- und Forstwirtschaft	Fremdenverkehr, sonstige Förderung von Wirtschaft und Verkehr	791		
			Bauhof			sonstige Förderung von Wirtschaft und Verkehr		
€/Einw.								
5,41	2,20	1,26	1,24	1,32	19,75	14,07	01	
5,39	2,19	1,19	1,19	0,19	0,30	0,25	02	
-	-	-	-	-	-	-	03	
-	-	-	-	-	-	-	04	
-	-	-	-	-	-	-	05	
-	-	-	-	-	-	-	06	
-	-	-	-	-	-	-	07	
-	-	-	-	-	-	-	08	
-	-	-	-	-	-	-	09	
0,44	-	1,10	1,10	-	0,05	0,05	10	
0,00	-	-	-	-	-	-	11	
4,62	0,24	0,01	0,01	0,00	0,09	0,08	12	
0,33	1,95	0,08	0,08	0,18	0,45	0,40	13	
-	-	-	-	-	0,28	0,28	14	
0,02	0,01	0,07	0,05	1,13	19,45	13,83	15	
0,02	0,01	0,05	0,05	-	17,84	13,22	16	
-	-	-	-	-	-	-	17	
0,00	-	0,02	0,00	1,13	1,61	0,61	18	
-	-	-	-	-	-	-	19	
5,24	1,10	8,58	8,43	0,02	64,26	52,17	20	
4,65	1,01	8,13	8,13	0,02	18,24	13,14	21	
2,56	-	4,96	4,96	0,01	4,16	3,77	22	
1,79	0,41	3,17	3,17	0,01	1,75	1,57	23	
-	-	-	-	-	-	-	24	
-	-	-	-	-	-	-	25	
0,30	0,60	-	-	-	12,61	8,07	26	
-	-	-	-	-	0,28	0,28	27	
0,59	0,09	0,46	0,30	-	46,02	39,04	28	
0,58	0,09	0,46	0,30	-	35,31	28,77	29	
0,55	0,07	0,21	0,11	-	33,55	27,23	30	
-	-	-	-	-	-	-	31	
0,01	-	-	-	-	10,71	10,27	32	
-	-	-	-	-	-	-	33	
0,17	1,10	-7,32	-7,19	1,30	-44,52	-38,10	34	

Noch: 3.3.1 Einnahmen und Ausgaben der Kreisfreien Städte des Freistaates Sachsen
nach Aufgabenbereichen

Lfd. Nr.	Art der Einnahmen/Ausgaben	Einzelplan 8 Wirtschaftl. Unternehmen, allgem. Grund- und Sonder- vermögen	Davon			
			80	81	82 und 83	84
			Verwaltung der wirt- schaftl. Unternehmen	Versor- gungs- unterneh- men	Verkehrsunter- nehmen, kombi- nierte Versor- gungs- u. Ver- kehrsunternehmen	Unternehmen der Wirtschafts- förderung
€/Einw.						
01	Bereinigte Einnahmen	118,25	0,30	28,69	21,01	3,11
	davon					
02	Einnahmen der laufenden Rechnung	63,69	0,30	28,23	15,33	1,29
	davon					
03	Steuern (netto)	-	-	-	-	-
	darunter					
04	Gemeindeanteil an der Einkommensteuer	-	-	-	-	-
05	Gemeindeanteil an der Umsatzsteuer	-	-	-	-	-
06	Gewerbesteuer (netto)	-	-	-	-	-
07	Grundsteuer A und B	-	-	-	-	-
08	Schlüsselzuweisungen vom Land	-	-	-	-	-
09	Bedarfs- und sonst. allgem. Zuweis. v. Land	-	-	-	-	-
10	Erstattungen und laufende Zuweis. v. Land	0,03	-	-	-	-
11	Erstattungen und laufende Zuweis. v. Bund	0,00	-	-	-	-
12	Gebühren, zweckgebundene Abgaben	0,06	0,00	-	-	0,03
13	sonstige Einnahmen	63,59	0,30	28,23	15,33	1,26
14	abzüglich: Zahlungen von gleicher Ebene	-	-	-	-	-
15	Einnahmen der Kapitalrechnung	54,57	-	0,46	5,68	1,82
	davon					
16	Zuweisungen für Investitionen vom Land	1,54	-	-	0,20	0,73
17	Kreditaufnahme bei Verwaltungen	-	-	-	-	-
18	sonstige Einnahmen	53,03	-	0,46	5,49	1,09
19	abzüglich: Zahlungen von gleicher Ebene	-	-	-	-	-
20	Bereinigte Ausgaben	143,19	0,26	0,81	55,94	13,64
	davon					
21	Ausgaben der laufenden Rechnung	73,93	0,26	0,36	42,36	7,98
	davon					
22	Personalausgaben	0,71	0,25	-	-	0,16
23	laufender Sachaufwand	14,86	0,00	0,08	-	2,16
24	soziale Leistungen	-	-	-	-	-
25	Zinsausgaben	-	-	-	-	-
26	sonstige Ausgaben	58,36	0,00	0,28	42,36	5,66
27	abzüglich: Zahlungen von gleicher Ebene	-	-	-	-	-
28	Ausgaben der Kapitalrechnung	69,26	-	0,45	13,58	5,66
	davon					
29	Sachinvestitionen	26,73	-	-	0,40	2,21
	darunter					
30	Baumaßnahmen	10,18	-	-	0,40	2,21
31	Kreditittilgungen bei Verwaltungen	-	-	-	-	-
32	sonstige Ausgaben	42,53	-	0,45	13,18	3,45
33	abzüglich: Zahlungen von gleicher Ebene	-	-	-	-	-
34	Finanzierungssaldo	-24,94	0,04	27,89	-34,93	-10,54

Aufgabenbereich				Einzelplan 9 Allgemeine Finanz- wirtschaft	Davon Aufgabenbereich		Lfd. Nr.
85	86 und 87	88	89		90	91	
Land- und forstwirt- schaftliche Unternehmen	Kur- u. Bade- betriebe, sonstige wirtschaftl. Unternehmen	Allgemeines Grundvermögen	Allgemeines Sondervermögen		Steuern, allgemeine Zuweisungen und allgemeine Umlagen	Sonstige allgemeine Finanz- wirtschaft	
€/Einw.							
1,04	5,56	57,11	1,44	1 315,08	1 285,65	29,43	01
1,04	5,55	10,51	1,44	1 261,12	1 232,11	29,01	02
-	-	-	-	457,87	457,87	-	03
-	-	-	-	95,30	95,30	-	04
-	-	-	-	46,89	46,89	-	05
-	-	-	-	189,06	189,06	-	06
-	-	-	-	121,38	121,38	-	07
-	-	-	-	717,05	717,05	-	08
-	-	-	-	55,34	55,34	-	09
0,03	-	-	-	-	-	-	10
0,00	-	-	-	-	-	-	11
0,00	-	0,04	-	-	-	-	12
1,01	5,55	10,47	1,44	30,87	1,86	29,02	13
-	-	-	-	0,01	-	0,01	14
0,00	0,00	46,60	-	53,96	53,54	0,42	15
-	-	0,61	-	53,54	53,54	-	16
-	-	-	-	-	-	-	17
0,00	0,00	45,99	-	0,42	-	0,42	18
-	-	-	-	-	-	-	19
0,48	9,37	61,23	1,46	198,51	114,64	83,87	20
0,47	0,04	21,00	1,46	197,93	114,64	83,29	21
0,30	-	-	-	-	-	-	22
0,17	0,00	12,45	0,00	4,77	1,39	3,38	23
-	-	-	-	-	-	-	24
-	-	-	-	79,92	-	79,92	25
0,00	0,04	8,54	1,46	113,25	113,25	-	26
-	-	-	-	0,01	-	0,01	27
0,01	9,33	40,24	-	0,59	-	0,59	28
0,01	5,45	18,66	-	-	-	-	29
0,00	5,45	2,12	-	-	-	-	30
-	-	-	-	0,26	-	0,26	31
-	3,88	21,58	-	0,33	-	0,33	32
-	-	-	-	-	-	-	33
0,56	-3,82	-4,12	-0,02	1 116,57	1 171,00	-54,44	34

3.3.2 Einnahmen und Ausgaben der kreisangehörigen Gemeinden des Freistaates Sachsen nach Aufgabenbereichen

Lfd. Nr.	Art der Einnahmen/Ausgaben	Einzelplan 0 Allgemeine Verwaltung	Davon				
			00	01	02	03	05
			Gemeinde- organe	Rechnungs- prüfung	Haupt- verwaltung	Finanz- verwaltung	Besondere Dienst- stellen der allgem. Verwaltung
€/Einw.							
01	Bereinigte Einnahmen	18,52	0,24	0,07	8,34	7,06	1,19
	davon						
02	Einnahmen der laufenden Rechnung	14,38	0,22	0,07	6,86	4,66	1,19
	davon						
03	Steuern (netto)	-	-	-	-	-	-
	darunter						
04	Gemeindeanteil an der Einkommensteuer	-	-	-	-	-	-
05	Gemeindeanteil an der Umsatzsteuer	-	-	-	-	-	-
06	Gewerbesteuer (netto)	-	-	-	-	-	-
07	Grundsteuer A und B	-	-	-	-	-	-
08	Schlüsselzuweisungen vom Land	-	-	-	-	-	-
09	Bedarfs- und sonst. allgem. Zuweis. v. Land	-	-	-	-	-	-
10	Erstattungen und laufende Zuweis. v. Land	0,69	0,02	-	0,31	0,08	0,27
11	Erstattungen und laufende Zuweis. v. Bund	0,23	0,00	-	0,15	0,01	0,05
12	Gebühren, zweckgebundene Abgaben	1,43	0,01	0,01	0,46	0,09	0,82
13	sonstige Einnahmen	19,68	0,23	0,20	9,79	6,04	0,35
14	abzüglich: Zahlungen von gleicher Ebene	7,65	0,04	0,13	3,84	1,57	0,31
15	Einnahmen der Kapitalrechnung	4,13	0,02	-	1,48	2,40	0,00
	davon						
16	Zuweisungen für Investitionen vom Land	1,75	0,01	-	1,36	0,26	-
17	Kreditaufnahme bei Verwaltungen	-	-	-	-	-	-
18	sonstige Einnahmen	2,42	0,01	-	0,12	2,15	0,00
19	abzüglich: Zahlungen von gleicher Ebene	0,03	-	-	0,01	0,02	-
20	Bereinigte Ausgaben	123,44	18,95	1,25	55,48	29,01	3,70
	davon						
21	Ausgaben der laufenden Rechnung	115,78	18,89	1,24	52,66	27,66	3,64
	davon						
22	Personalausgaben	88,40	17,38	1,30	35,93	25,88	3,37
23	laufender Sachaufwand	29,26	1,34	0,05	16,45	2,80	0,43
24	soziale Leistungen	-	-	-	-	-	-
25	Zinsausgaben	-	-	-	-	-	-
26	sonstige Ausgaben	5,77	0,21	0,03	4,12	0,55	0,15
27	abzüglich: Zahlungen von gleicher Ebene	7,65	0,04	0,13	3,84	1,57	0,31
28	Ausgaben der Kapitalrechnung	7,66	0,06	0,00	2,83	1,35	0,06
	davon						
29	Sachinvestitionen	6,81	0,06	0,00	2,71	0,62	0,06
	darunter						
30	Baumaßnahmen	2,52	0,01	-	1,91	0,17	0,00
31	Kredittilgungen bei Verwaltungen	-	-	-	-	-	-
32	sonstige Ausgaben	0,88	-	-	0,12	0,76	-
33	abzüglich: Zahlungen von gleicher Ebene	0,03	-	-	0,01	0,02	-
34	Finanzierungssaldo	-104,92	-18,71	-1,17	-47,14	-21,95	-2,52

Aufgabenbereich		Einzelplan 1 Öffentliche Sicherheit und Ordnung	Davon Aufgabenbereich					Lfd. Nr.
06	08		10	11	13	14	15	
Einrichtungen für die gesamte Verwaltung	Einrichtungen für Ver- waltungs- angehörige		Polizei	Öffentliche Ordnung	Feuer- schutz	Kata- strophen- schutz	Vertei- digungs- lasten- ausgleich	
€/Einw.								
1,59	0,03	109,68	-	6,74	7,76	0,19	0,21	01
1,35	0,03	23,05	-	6,62	1,78	0,10	0,01	02
-	-	-	-	-	-	-	-	03
-	-	-	-	-	-	-	-	04
-	-	-	-	-	-	-	-	05
-	-	-	-	-	-	-	-	06
-	-	-	-	-	-	-	-	07
-	-	-	-	-	-	-	-	08
-	-	0,70	-	-	-	-	-	09
0,02	0,00	6,63	-	0,02	0,28	0,04	0,00	10
0,01	0,00	0,34	-	0,05	0,02	0,01	0,00	11
0,04	0,00	5,55	-	4,76	0,52	0,00	-	12
3,05	0,02	10,73	-	2,17	1,07	0,06	0,00	13
1,77	0,00	0,90	-	0,38	0,10	0,00	0,00	14
0,23	-	86,63	-	0,12	5,98	0,09	0,20	15
0,11	-	78,90	-	0,11	5,57	0,07	0,20	16
-	-	-	-	-	-	-	-	17
0,13	-	8,12	-	0,01	0,53	0,01	-	18
0,01	-	0,38	-	0,00	0,12	-	-	19
14,43	0,61	147,70	0,01	19,65	24,23	0,43	0,24	20
11,08	0,60	45,66	0,01	19,43	11,86	0,12	0,03	21
4,21	0,33	23,10	0,01	16,02	4,19	0,03	-	22
7,93	0,27	18,92	0,00	3,16	7,49	0,09	0,01	23
-	-	0,02	-	-	-	-	-	24
-	-	-	-	-	-	-	-	25
0,71	0,00	4,52	-	0,63	0,29	0,00	0,01	26
1,77	0,00	0,90	-	0,38	0,10	0,00	0,00	27
3,35	0,01	102,04	-	0,21	12,37	0,31	0,21	28
3,36	0,01	97,33	-	0,21	12,43	0,14	0,21	29
0,43	-	87,94	-	0,16	6,81	0,11	0,20	30
-	-	-	-	-	-	-	-	31
-	-	5,09	-	0,00	0,06	0,16	-	32
0,01	-	0,38	-	0,00	0,12	-	-	33
-12,85	-0,58	-38,02	-0,01	-12,91	-16,47	-0,24	-0,03	34

Noch: 3.3.2 Einnahmen und Ausgaben der kreisangehörigen Gemeinden des Freistaates Sachsen
nach Aufgabenbereichen

Lfd. Nr.	Art der Einnahmen/Ausgaben	Einzelplan 17 Kosten des August- Hochwassers 2002 und Abwicklung seiner Folgen			
			170	171	172
			Allgemeine Verwaltung	Öffentliche Sicherheit und Ordnung	Schulen
€/Einw.					
01	Bereinigte Einnahmen	94,78	5,59	4,89	6,62
	davon				
02	Einnahmen der laufenden Rechnung	14,54	1,92	2,00	0,53
	davon				
03	Steuern (netto)	-	-	-	-
	darunter				
04	Gemeindeanteil an der Einkommensteuer	-	-	-	-
05	Gemeindeanteil an der Umsatzsteuer	-	-	-	-
06	Gewerbsteuer (netto)	-	-	-	-
07	Grundsteuer A und B	-	-	-	-
08	Schlüsselzuweisungen vom Land	-	-	-	-
09	Bedarfs- und sonst. allgem. Zuweis. v. Land	0,70	-	-	-
10	Erstattungen und laufende Zuweis. v. Land	6,29	0,36	1,30	0,25
11	Erstattungen und laufende Zuweis. v. Bund	0,26	0,02	0,00	-
12	Gebühren, zweckgebundene Abgaben	0,28	-	0,00	-
13	sonstige Einnahmen	7,43	1,56	0,88	0,25
14	abzüglich: Zahlungen von gleicher Ebene	0,42	0,02	0,18	-0,02
15	Einnahmen der Kapitalrechnung	80,24	3,67	2,89	6,09
	davon				
16	Zuweisungen für Investitionen vom Land	72,93	3,11	2,65	4,88
17	Kreditaufnahme bei Verwaltungen	-	-	-	-
18	sonstige Einnahmen	7,57	0,58	0,24	1,24
19	abzüglich: Zahlungen von gleicher Ebene	0,26	0,01	0,01	0,03
20	Bereinigte Ausgaben	103,14	9,03	4,09	7,43
	davon				
21	Ausgaben der laufenden Rechnung	14,21	1,99	1,49	0,77
	davon				
22	Personalausgaben	2,85	1,02	0,28	-
23	laufender Sachaufwand	8,18	0,92	1,35	0,63
24	soziale Leistungen	0,02	-	-	-
25	Zinsausgaben	-	-	-	-
26	sonstige Ausgaben	3,58	0,06	0,04	0,12
27	abzüglich: Zahlungen von gleicher Ebene	0,42	0,02	0,18	-0,02
28	Ausgaben der Kapitalrechnung	88,93	7,04	2,60	6,66
	davon				
29	Sachinvestitionen	84,33	4,73	2,61	6,64
	darunter				
30	Baumaßnahmen	80,66	4,43	1,09	6,05
31	Kredittilgungen bei Verwaltungen	-	-	-	-
32	sonstige Ausgaben	4,87	2,33	0,00	0,04
33	abzüglich: Zahlungen von gleicher Ebene	0,26	0,01	0,01	0,03
34	Finanzierungssaldo	-8,36	-3,44	0,79	-0,81

Davon Aufgabenbereich							Lfd. Nr.
173	174	175	176	177	178	179	
Wissenschaft, Forschung, Kulturpflege	Soziale Sicherung	Gesundheit, Sport, Erholung	Bau- und Wohnungs- wesen, Verkehr	Öffentliche Einrichtungen, Wirtschafts- förderung	Wirtschaftl. Unternehmen, allgem. Grund- und Sondervermögen	Allgemeine Finanzwirtschaft	
€/Einw.							
1,75	4,70	13,59	47,18	3,37	4,79	2,29	01
0,52	2,24	0,50	4,05	1,46	0,53	0,79	02
-	-	-	-	-	-	-	03
-	-	-	-	-	-	-	04
-	-	-	-	-	-	-	05
-	-	-	-	-	-	-	06
-	-	-	-	-	-	-	07
-	-	-	-	-	-	-	08
-	-	-	-	-	-	0,70	09
0,12	0,25	0,28	2,36	1,01	0,38	-	10
-0,03	0,19	0,00	-0,03	0,11	-	-	11
0,00	0,28	-	0,00	-	-	-	12
0,45	1,60	0,23	1,87	0,35	0,15	0,09	13
0,02	0,07	0,01	0,14	0,00	0,00	-	14
1,23	2,46	13,09	43,13	1,91	4,26	1,50	15
0,82	1,54	11,56	41,23	1,76	3,88	1,50	16
-	-	-	-	-	-	-	17
0,42	0,93	1,59	2,00	0,19	0,39	-	18
0,00	0,01	0,06	0,09	0,05	0,01	-	19
2,11	6,73	13,88	50,24	3,36	5,76	0,51	20
0,78	3,06	0,64	4,17	0,60	0,50	0,21	21
0,03	0,00	0,05	1,21	0,22	0,04	-	22
0,65	0,38	0,46	2,97	0,36	0,45	0,01	23
-	0,02	-	-	-	-	-	24
-	-	-	-	-	-	-	25
0,12	2,73	0,15	0,13	0,03	0,01	0,21	26
0,02	0,07	0,01	0,14	0,00	0,00	-	27
1,33	3,67	13,23	46,07	2,76	5,27	0,29	28
1,33	3,62	13,06	45,40	2,72	4,22	-	29
1,14	3,29	12,73	45,32	2,45	4,15	-	30
-	-	-	-	-	-	-	31
0,00	0,06	0,23	0,76	0,09	1,05	0,29	32
0,00	0,01	0,06	0,09	0,05	0,01	-	33
-0,35	-2,03	-0,29	-3,06	0,01	-0,97	1,79	34

Noch: 3.3.2 Einnahmen und Ausgaben der kreisangehörigen Gemeinden des Freistaates Sachsen
nach Aufgabenbereichen

Lfd. Nr.	Art der Einnahmen/Ausgaben	Einzelplan 2 Schulen	Davon			
			20	211	225	231
			Schul- verwaltung	Grund- schulen	Mittelschulen mit Mittel- und Haupt- schulzügen	Gymnasien
			€/Einw.			
01	Bereinigte Einnahmen	17,70	0,19	6,29	5,30	3,85
	davon					
02	Einnahmen der laufenden Rechnung	4,87	0,09	1,98	1,05	0,55
	davon					
03	Steuern (netto)	-	-	-	-	-
	darunter					
04	Gemeindeanteil an der Einkommensteuer	-	-	-	-	-
05	Gemeindeanteil an der Umsatzsteuer	-	-	-	-	-
06	Gewerbesteuer (netto)	-	-	-	-	-
07	Grundsteuer A und B	-	-	-	-	-
08	Schlüsselzuweisungen vom Land	-	-	-	-	-
09	Bedarfs- und sonst. allgem. Zuweis. v. Land	-	-	-	-	-
10	Erstattungen und laufende Zuweis. v. Land	0,54	-	0,20	0,05	0,13
11	Erstattungen und laufende Zuweis. v. Bund	0,01	-	0,00	0,00	0,00
12	Gebühren, zweckgebundene Abgaben	0,83	0,01	0,31	0,13	0,11
13	sonstige Einnahmen	4,35	0,12	1,65	1,04	0,54
14	abzüglich: Zahlungen von gleicher Ebene	0,86	0,03	0,17	0,17	0,24
15	Einnahmen der Kapitalrechnung	12,83	0,09	4,31	4,24	3,30
	davon					
16	Zuweisungen für Investitionen vom Land	12,20	0,08	4,11	3,98	3,22
17	Kreditaufnahme bei Verwaltungen	-	-	-	-	-
18	sonstige Einnahmen	0,68	0,01	0,24	0,26	0,08
19	abzüglich: Zahlungen von gleicher Ebene	0,05	0,00	0,04	0,00	0,00
20	Bereinigte Ausgaben	85,33	3,27	28,83	26,95	14,55
	davon					
21	Ausgaben der laufenden Rechnung	53,13	3,05	18,73	17,03	6,17
	davon					
22	Personalausgaben	17,94	2,27	6,53	5,21	1,56
23	laufender Sachaufwand	34,38	0,36	11,96	11,71	4,71
24	soziale Leistungen	-	-	-	-	-
25	Zinsausgaben	-	-	-	-	-
26	sonstige Ausgaben	1,67	0,45	0,41	0,29	0,14
27	abzüglich: Zahlungen von gleicher Ebene	0,86	0,03	0,17	0,17	0,24
28	Ausgaben der Kapitalrechnung	32,20	0,22	10,11	9,92	8,38
	davon					
29	Sachinvestitionen	31,71	0,16	10,11	9,78	8,18
	darunter					
30	Baumaßnahmen	26,95	0,03	8,87	8,10	7,02
31	Kredittilgungen bei Verwaltungen	-	-	-	-	-
32	sonstige Ausgaben	0,54	0,06	0,04	0,15	0,21
33	abzüglich: Zahlungen von gleicher Ebene	0,05	0,00	0,04	0,00	0,00
34	Finanzierungssaldo	-67,62	-3,08	-22,55	-21,66	-10,70

Aufgabenbereich							Lfd. Nr.
24	darunter		27	28	29	darunter	
Berufsbildende Schulen	241	248	Förder- schulen und Sonderschul- kindergärten	Gesamtschulen und dergleichen	übrige schulische Aufgaben	290	
	Berufsschulen, Fachschulen, Berufsfachschulen	Berufsbildende Schulen für Behinderte				Schüler- beförderung	
€/Einw.							
0,03	0,03	-	0,13	-	0,74	0,20	01
0,03	0,03	-	0,12	-	0,73	0,20	02
-	-	-	-	-	-	-	03
-	-	-	-	-	-	-	04
-	-	-	-	-	-	-	05
-	-	-	-	-	-	-	06
-	-	-	-	-	-	-	07
-	-	-	-	-	-	-	08
-	-	-	-	-	-	-	09
-	-	-	0,03	-	0,11	0,10	10
-	-	-	0,00	-	-	-	11
-	-	-	0,02	-	0,21	0,01	12
0,03	0,03	-	0,15	-	0,53	0,18	13
-	-	-	0,08	-	0,12	0,08	14
0,00	0,00	-	0,01	-	0,01	0,00	15
-	-	-	0,01	-	0,01	-	16
-	-	-	-	-	-	-	17
0,00	0,00	-	0,00	-	0,00	0,00	18
-	-	-	-	-	-	-	19
0,07	0,07	-	1,16	-	1,91	0,26	20
0,05	0,05	-	0,78	-	1,80	0,25	21
0,00	0,00	-	0,36	-	0,39	0,02	22
0,04	0,04	-	0,45	-	1,45	0,31	23
-	-	-	-	-	-	-	24
-	-	-	-	-	-	-	25
-	-	-	0,05	-	0,08	0,00	26
-	-	-	0,08	-	0,12	0,08	27
0,02	0,02	-	0,39	-	0,11	0,01	28
0,02	0,02	-	0,38	-	0,06	0,01	29
0,00	0,00	-	0,36	-	0,03	-	30
-	-	-	-	-	-	-	31
-	-	-	0,00	-	0,05	-	32
-	-	-	-	-	-	-	33
-0,03	-0,03	-	-1,03	-	-1,17	-0,06	34

Noch: 3.3.2 Einnahmen und Ausgaben der kreisangehörigen Gemeinden des Freistaates Sachsen
nach Aufgabenbereichen

Lfd. Nr.	Art der Einnahmen/Ausgaben	Einzelplan 3 Wissenschaft, Forschung, Kulturpflege	Davon			
			300	31	321	331
			Kulturamt (Verwaltungs- einheit)	Wissenschaft und Forschung	Museen, Sammlungen, Aus- stellungen	Theater
			€/Einw.			
01	Bereinigte Einnahmen	14,59	0,56	0,10	2,65	0,35
	davon					
02	Einnahmen der laufenden Rechnung	10,03	0,50	0,09	2,36	0,33
	davon					
03	Steuern (netto)	-	-	-	-	-
	darunter					
04	Gemeindeanteil an der Einkommensteuer	-	-	-	-	-
05	Gemeindeanteil an der Umsatzsteuer	-	-	-	-	-
06	Gewerbesteuer (netto)	-	-	-	-	-
07	Grundsteuer A und B	-	-	-	-	-
08	Schlüsselzuweisungen vom Land	-	-	-	-	-
09	Bedarfs- und sonst. allgem. Zuweis. v. Land	-	-	-	-	-
10	Erstattungen und laufende Zuweis. v. Land	1,87	0,03	0,01	0,65	0,03
11	Erstattungen und laufende Zuweis. v. Bund	0,07	0,00	-	0,00	-
12	Gebühren, zweckgebundene Abgaben	2,12	0,07	0,04	0,69	0,13
13	sonstige Einnahmen	6,51	0,39	0,04	1,23	0,19
14	abzüglich: Zahlungen von gleicher Ebene	0,54	0,00	0,01	0,20	0,01
15	Einnahmen der Kapitalrechnung	4,56	0,06	0,01	0,29	0,02
	davon					
16	Zuweisungen für Investitionen vom Land	4,16	0,06	-	0,22	-
17	Kreditaufnahme bei Verwaltungen	-	-	-	-	-
18	sonstige Einnahmen	0,70	0,00	0,01	0,07	0,02
19	abzüglich: Zahlungen von gleicher Ebene	0,29	-	0,00	0,00	-
20	Bereinigte Ausgaben	33,26	2,80	0,37	5,76	1,25
	davon					
21	Ausgaben der laufenden Rechnung	25,65	2,72	0,30	5,15	1,19
	davon					
22	Personalausgaben	13,93	1,20	0,23	3,64	0,18
23	laufender Sachaufwand	7,37	0,45	0,06	1,55	0,29
24	soziale Leistungen	-	-	-	-	-
25	Zinsausgaben	-	-	-	-	-
26	sonstige Ausgaben	4,89	1,07	0,02	0,16	0,72
27	abzüglich: Zahlungen von gleicher Ebene	0,54	0,00	0,01	0,20	0,01
28	Ausgaben der Kapitalrechnung	7,61	0,08	0,06	0,61	0,06
	davon					
29	Sachinvestitionen	6,64	0,07	0,06	0,57	0,06
	darunter					
30	Baumaßnahmen	5,94	0,04	0,01	0,36	0,04
31	Kredittilgungen bei Verwaltungen	-	-	-	-	-
32	sonstige Ausgaben	1,27	0,02	-	0,04	-
33	abzüglich: Zahlungen von gleicher Ebene	0,29	-	0,00	0,00	-
34	Finanzierungssaldo	-18,67	-2,24	-0,27	-3,11	-0,90

Aufgabenbereich							Lfd. Nr.
342	35	darunter		360	37		
Sonstige Kulturpflege	Volksbildung, kulturelle Bildung	350	352	Naturschutz und Landschaftspflege	kirchliche Angelegenheiten, weltanschauliche Gemeinschaften		
		Volkshochschulen	nichtwissenschaftl. Bibliotheken				
€/Einw.							
0,13	1,95	0,04	1,60	4,18	0,05	01	
0,13	1,75	0,04	1,46	1,75	0,00	02	
-	-	-	-	-	-	03	
-	-	-	-	-	-	04	
-	-	-	-	-	-	05	
-	-	-	-	-	-	06	
-	-	-	-	-	-	07	
-	-	-	-	-	-	08	
-	-	-	-	-	-	09	
0,02	0,76	0,03	0,64	0,19	-	10	
-	0,00	-	0,00	0,05	-	11	
0,02	0,27	0,00	0,21	0,06	-	12	
0,10	0,99	0,01	0,86	1,45	0,00	13	
0,00	0,26	0,01	0,26	0,01	-	14	
-	0,20	-	0,15	2,43	0,04	15	
-	0,14	-	0,14	2,36	0,03	16	
-	-	-	-	-	-	17	
-	0,06	-	0,01	0,36	0,01	18	
-	-	-	-	0,29	-	19	
0,18	7,23	0,05	6,57	5,63	0,32	20	
0,18	6,77	0,05	6,21	2,45	0,07	21	
0,03	4,99	0,04	4,72	1,22	0,01	22	
0,11	1,94	0,01	1,67	0,97	0,01	23	
-	-	-	-	-	-	24	
-	-	-	-	-	-	25	
0,04	0,11	0,00	0,07	0,27	0,05	26	
0,00	0,26	0,01	0,26	0,01	-	27	
0,00	0,46	-	0,36	3,18	0,25	28	
0,00	0,39	-	0,36	3,46	0,07	29	
-	0,18	-	0,16	3,36	0,06	30	
-	-	-	-	-	-	31	
0,00	0,08	-	-	0,01	0,19	32	
-	-	-	-	0,29	-	33	
-0,05	-5,29	-0,01	-4,96	-1,45	-0,27	34	

Noch: 3.3.2 Einnahmen und Ausgaben der kreisangehörigen Gemeinden des Freistaates Sachsen
nach Aufgabenbereichen

Lfd. Nr.	Art der Einnahmen/Ausgaben	Einzelplan 4 Soziale Sicherung	Davon			
			40	41	420	43
			Verwaltung der sozialen Angelegen- heiten	Sozialhilfe nach Bundes- sozial- hilfegesetz	Leistungen nach Asylbe- werberleis- tungsgesetz	Soziale Einrichtungen und Dienste
			€/Einw.			
01	Bereinigte Einnahmen	79,31	1,12	0,00	-	1,31
	davon					
02	Einnahmen der laufenden Rechnung	77,21	1,12	0,00	-	1,27
	davon					
03	Steuern (netto)	-	-	-	-	-
	darunter					
04	Gemeindeanteil an der Einkommensteuer	-	-	-	-	-
05	Gemeindeanteil an der Umsatzsteuer	-	-	-	-	-
06	Gewerbesteuer (netto)	-	-	-	-	-
07	Grundsteuer A und B	-	-	-	-	-
08	Schlüsselzuweisungen vom Land	-	-	-	-	-
09	Bedarfs- und sonst. allgem. Zuweis. v. Land	-	-	-	-	-
10	Erstattungen und laufende Zuweis. v. Land	50,43	0,43	0,00	-	0,16
11	Erstattungen und laufende Zuweis. v. Bund	0,24	0,07	-	-	0,01
12	Gebühren, zweckgebundene Abgaben	19,07	0,10	-	-	0,62
13	sonstige Einnahmen	14,75	0,93	0,00	-	0,48
14	abzüglich: Zahlungen von gleicher Ebene	7,28	0,41	0,00	-	0,01
15	Einnahmen der Kapitalrechnung	2,10	0,00	-	-	0,04
	davon					
16	Zuweisungen für Investitionen vom Land	1,47	0,00	-	-	0,01
17	Kreditaufnahme bei Verwaltungen	-	-	-	-	-
18	sonstige Einnahmen	0,78	0,00	-	-	0,03
19	abzüglich: Zahlungen von gleicher Ebene	0,16	0,00	-	-	0,00
20	Bereinigte Ausgaben	156,25	4,94	0,06	-	1,77
	davon					
21	Ausgaben der laufenden Rechnung	147,42	4,93	0,06	-	1,64
	davon					
22	Personalausgaben	79,08	3,98	0,04	-	0,87
23	laufender Sachaufwand	15,27	0,30	0,00	-	0,58
24	soziale Leistungen	0,08	-	-	-	-
25	Zinsausgaben	-	-	-	-	-
26	sonstige Ausgaben	60,26	1,06	0,02	-	0,18
27	abzüglich: Zahlungen von gleicher Ebene	7,28	0,41	0,00	-	0,01
28	Ausgaben der Kapitalrechnung	8,84	0,01	-	-	0,13
	davon					
29	Sachinvestitionen	7,49	0,01	-	-	0,06
	darunter					
30	Baumaßnahmen	6,52	0,00	-	-	0,01
31	Kredittilgungen bei Verwaltungen	-	-	-	-	-
32	sonstige Ausgaben	1,50	0,00	-	-	0,07
33	abzüglich: Zahlungen von gleicher Ebene	0,16	0,00	-	-	0,00
34	Finanzierungssaldo	-76,94	-3,81	-0,05	-	-0,46

Aufgabenbereich							Lfd. Nr.
440	45	46	darunter	47	48	49	
Aufwendungen nach dem BVG	Kinder- und Jugendhilfe nach dem SGB VIII	Einrichtungen der Jugendhilfe (eigene Einrichtungen)	464	Förderung von anderen Trägern der Wohlfahrts- pflege und Jugendhilfe	weitere soziale Leistungen	sonstige soziale Angelegenheiten	
			Tages- einrichtungen für Kinder				
€/Einw.							
0,00	1,87	61,94	58,38	12,84	0,00	0,24	01
0,00	1,85	60,29	57,01	12,45	0,00	0,24	02
-	-	-	-	-	-	-	03
-	-	-	-	-	-	-	04
-	-	-	-	-	-	-	05
-	-	-	-	-	-	-	06
-	-	-	-	-	-	-	07
-	-	-	-	-	-	-	08
-	-	-	-	-	-	-	09
0,00	1,49	36,50	35,64	11,84	-	0,00	10
-	0,03	0,09	0,07	0,01	-	0,05	11
-	0,03	18,33	17,60	-	0,00	0,00	12
-	0,63	10,35	8,49	2,17	0,00	0,19	13
-	0,30	4,98	4,79	1,57	-	0,01	14
-	0,02	1,65	1,37	0,39	-	-	15
-	-	1,28	1,03	0,18	-	-	16
-	-	-	-	-	-	-	17
-	0,02	0,51	0,47	0,22	-	-	18
-	0,00	0,14	0,13	0,01	-	-	19
0,00	3,62	113,89	107,96	31,78	-	0,21	20
0,00	3,62	106,34	101,01	30,64	-	0,20	21
-	0,44	73,71	70,58	-	-	0,04	22
0,00	0,15	13,44	12,20	0,78	-	0,02	23
-	0,02	-	-	0,00	-	0,06	24
-	-	-	-	-	-	-	25
-	3,31	24,17	23,02	31,42	-	0,10	26
-	0,30	4,98	4,79	1,57	-	0,01	27
-	0,01	7,54	6,95	1,14	-	0,00	28
-	0,00	7,43	6,84	-	-	0,00	29
-	-	6,51	5,98	-	-	-	30
-	-	-	-	-	-	-	31
-	0,01	0,26	0,24	1,15	-	0,00	32
-	0,00	0,14	0,13	0,01	-	-	33
-0,00	-1,76	-51,95	-49,58	-18,94	0,00	0,03	34

Noch: 3.3.2 Einnahmen und Ausgaben der kreisangehörigen Gemeinden des Freistaates Sachsen
nach Aufgabenbereichen

Lfd. Nr.	Art der Einnahmen/Ausgaben	Einzelplan 5 Gesundheit, Sport, Erholung	Davon		
			50	51	54
			Gesundheits- verwaltung	Kranken- häuser	sonstige Einrichtungen und Maßnahmen der Gesund- heitspflege
€/Einw.					
01	Bereinigte Einnahmen	20,38	0,00	0,00	0,29
	davon				
02	Einnahmen der laufenden Rechnung	13,26	0,00	0,00	0,28
	davon				
03	Steuern (netto)	-	-	-	-
	darunter				
04	Gemeindeanteil an der Einkommensteuer	-	-	-	-
05	Gemeindeanteil an der Umsatzsteuer	-	-	-	-
06	Gewerbesteuer (netto)	-	-	-	-
07	Grundsteuer A und B	-	-	-	-
08	Schlüsselzuweisungen vom Land	-	-	-	-
09	Bedarfs- und sonst. allgem. Zuweis. v. Land	-	-	-	-
10	Erstattungen und laufende Zuweis. v. Land	0,27	-	-	0,01
11	Erstattungen und laufende Zuweis. v. Bund	0,22	-	-	-
12	Gebühren, zweckgebundene Abgaben	4,30	-	-	0,00
13	sonstige Einnahmen	8,62	0,00	0,00	0,28
14	abzüglich: Zahlungen von gleicher Ebene	0,14	-	-	-
15	Einnahmen der Kapitalrechnung	7,11	-	-	0,00
	davon				
16	Zuweisungen für Investitionen vom Land	5,95	-	-	-
17	Kreditaufnahme bei Verwaltungen	-	-	-	-
18	sonstige Einnahmen	1,27	-	-	0,00
19	abzüglich: Zahlungen von gleicher Ebene	0,10	-	-	-
20	Bereinigte Ausgaben	49,25	0,00	0,00	1,20
	davon				
21	Ausgaben der laufenden Rechnung	33,40	0,00	0,00	1,16
	davon				
22	Personalausgaben	11,93	-	-	0,17
23	laufender Sachaufwand	14,82	0,00	0,00	0,08
24	soziale Leistungen	-	-	-	-
25	Zinsausgaben	-	-	-	-
26	sonstige Ausgaben	6,79	-	-	0,91
27	abzüglich: Zahlungen von gleicher Ebene	0,14	-	-	-
28	Ausgaben der Kapitalrechnung	15,85	-	-	0,03
	davon				
29	Sachinvestitionen	13,63	-	-	0,02
	darunter				
30	Baumaßnahmen	12,41	-	-	0,02
31	Kredittilgungen bei Verwaltungen	-	-	-	-
32	sonstige Ausgaben	2,33	-	-	0,01
33	abzüglich: Zahlungen von gleicher Ebene	0,10	-	-	-
34	Finanzierungssaldo	-28,87	-0,00	0,00	-0,91

Aufgabenbereich							Lfd. Nr.
darunter	55	56	57	58	59		
541	Förderung des Sports	eigene Sportstätten	Bade- anstalten	Park- und Gartenanlagen	sonstige Erholungs- einrichtungen		
Rettungs- dienst							
€/Einw.							
0,00	1,40	7,21	4,24	5,21	2,02	01	
0,00	0,73	2,98	3,69	3,93	1,64	02	
-	-	-	-	-	-	03	
-	-	-	-	-	-	04	
-	-	-	-	-	-	05	
-	-	-	-	-	-	06	
-	-	-	-	-	-	07	
-	-	-	-	-	-	08	
-	-	-	-	-	-	09	
-	0,12	0,08	0,00	0,05	0,01	10	
-	0,09	0,00	0,01	0,10	0,02	11	
-	0,11	1,24	2,44	0,05	0,46	12	
0,00	0,44	1,72	1,26	3,76	1,16	13	
-	0,02	0,07	0,01	0,02	0,01	14	
-	0,67	4,24	0,55	1,28	0,37	15	
-	0,56	3,79	0,44	0,81	0,35	16	
-	-	-	-	-	-	17	
-	0,13	0,51	0,11	0,49	0,02	18	
-	0,02	0,06	0,00	0,02	-	19	
0,00	4,43	18,23	11,61	10,70	3,08	20	
0,00	3,42	8,45	8,99	9,12	2,26	21	
-	0,67	2,30	2,95	4,79	1,05	22	
-	0,54	5,41	3,97	4,06	0,75	23	
-	-	-	-	-	-	24	
-	-	-	-	-	-	25	
0,00	2,24	0,81	2,08	0,28	0,47	26	
-	0,02	0,07	0,01	0,02	0,01	27	
-	1,00	9,78	2,62	1,58	0,82	28	
-	0,65	9,31	1,34	1,55	0,75	29	
-	0,64	8,73	1,25	1,34	0,42	30	
-	-	-	-	-	-	31	
-	0,37	0,53	1,29	0,05	0,08	32	
-	0,02	0,06	0,00	0,02	-	33	
-0,00	-3,03	-11,01	-7,37	-5,48	-1,07	34	

Noch: 3.3.2 Einnahmen und Ausgaben der kreisangehörigen Gemeinden des Freistaates Sachsen
nach Aufgabenbereichen

Lfd. Nr.	Art der Einnahmen/Ausgaben	Einzelplan 6 Bau- und Wohnungs- wesen, Verkehr	Davon			
			60	61	62	63
			Bau- verwaltung	Städte- planung, Vermessung, Bauordnung	Wohnungs- bauförderung u. -fürsorge, Wohnungs- unternehmen	Gemeinde- straßen
		€/Einw.				
01	Bereinigte Einnahmen	110,04	2,86	35,25	2,83	60,52
	davon					
02	Einnahmen der laufenden Rechnung	29,85	1,30	2,84	1,16	20,35
	davon					
03	Steuern (netto)	-	-	-	-	-
	darunter					
04	Gemeindeanteil an der Einkommensteuer	-	-	-	-	-
05	Gemeindeanteil an der Umsatzsteuer	-	-	-	-	-
06	Gewerbesteuer (netto)	-	-	-	-	-
07	Grundsteuer A und B	-	-	-	-	-
08	Schlüsselzuweisungen vom Land	-	-	-	-	-
09	Bedarfs- und sonst. allgem. Zuweis. v. Land	-	-	-	-	-
10	Erstattungen und laufende Zuweis. v. Land	18,42	0,03	0,44	-	17,88
11	Erstattungen und laufende Zuweis. v. Bund	0,06	0,02	0,02	-	0,02
12	Gebühren, zweckgebundene Abgaben	4,12	0,22	1,21	0,01	0,48
13	sonstige Einnahmen	7,79	1,18	1,24	1,15	2,28
14	abzüglich: Zahlungen von gleicher Ebene	0,54	0,14	0,07	0,00	0,31
15	Einnahmen der Kapitalrechnung	80,19	1,56	32,41	1,67	40,17
	davon					
16	Zuweisungen für Investitionen vom Land	68,60	0,75	29,46	1,10	33,81
17	Kreditaufnahme bei Verwaltungen	-	-	-	-	-
18	sonstige Einnahmen	13,56	0,81	3,86	0,57	7,35
19	abzüglich: Zahlungen von gleicher Ebene	1,98	-	0,91	-	0,98
20	Bereinigte Ausgaben	181,82	22,44	56,98	3,80	75,40
	davon					
21	Ausgaben der laufenden Rechnung	62,30	19,57	8,17	1,12	16,35
	davon					
22	Personalausgaben	29,48	18,97	5,75	0,63	2,42
23	laufender Sachaufwand	31,06	0,71	2,37	0,29	12,57
24	soziale Leistungen	-	-	-	-	-
25	Zinsausgaben	-	-	-	-	-
26	sonstige Ausgaben	2,30	0,04	0,13	0,19	1,67
27	abzüglich: Zahlungen von gleicher Ebene	0,54	0,14	0,07	0,00	0,31
28	Ausgaben der Kapitalrechnung	119,52	2,87	48,82	2,68	59,05
	davon					
29	Sachinvestitionen	110,43	2,31	41,08	2,38	58,59
	darunter					
30	Baumaßnahmen	108,21	2,06	39,91	2,33	57,98
31	Kredittilgungen bei Verwaltungen	-	-	-	-	-
32	sonstige Ausgaben	11,07	0,57	8,65	0,31	1,44
33	abzüglich: Zahlungen von gleicher Ebene	1,98	-	0,91	-	0,98
34	Finanzierungssaldo	-71,78	-19,58	-21,74	-0,97	-14,88

Aufgabenbereich							Lfd. Nr.
65	66	darunter		67	68	69	
Kreis- straßen	Bundes- und Staatsstraßen	660	665	Straßen- beleuchtung und -reinigung	Einrichtungen für den ruhenden Verkehr	Wasserläufe, Wasserbau	
		Bundes- straßen	Staats- straßen				
€/Einw.							
0,14	1,30	0,40	0,90	1,52	2,50	3,12	01
-	0,00	-	0,00	1,05	1,93	1,23	02
-	-	-	-	-	-	-	03
-	-	-	-	-	-	-	04
-	-	-	-	-	-	-	05
-	-	-	-	-	-	-	06
-	-	-	-	-	-	-	07
-	-	-	-	-	-	-	08
-	-	-	-	-	-	-	09
-	-	-	-	0,07	-	0,01	10
-	-	-	-	0,00	-	0,00	11
-	0,00	-	0,00	0,45	1,75	-	12
-	-	-	-	0,54	0,18	1,22	13
-	-	-	-	0,01	0,00	0,00	14
0,14	1,30	0,40	0,90	0,47	0,57	1,89	15
0,13	1,05	0,15	0,90	0,44	0,44	1,41	16
-	-	-	-	-	-	-	17
0,07	0,25	0,25	0,00	0,03	0,14	0,48	18
0,06	0,00	0,00	-	-	0,01	0,01	19
0,21	1,26	0,48	0,77	16,98	1,07	3,68	20
0,00	0,03	0,03	0,00	14,76	0,52	1,77	21
-	-	-	-	0,80	0,17	0,73	22
0,00	0,03	0,03	0,00	13,85	0,33	0,92	23
-	-	-	-	-	-	-	24
-	-	-	-	-	-	-	25
-	-	-	-	0,12	0,03	0,12	26
-	-	-	-	0,01	0,00	0,00	27
0,21	1,23	0,46	0,77	2,21	0,54	1,91	28
0,27	1,23	0,46	0,77	2,20	0,54	1,85	29
0,27	1,23	0,46	0,77	2,13	0,52	1,78	30
-	-	-	-	-	-	-	31
-	-	-	-	0,01	0,02	0,07	32
0,06	0,00	0,00	-	-	0,01	0,01	33
-0,07	0,04	-0,09	0,13	-15,46	1,43	-0,56	34

Noch: 3.3.2 Einnahmen und Ausgaben der kreisangehörigen Gemeinden des Freistaates Sachsen
nach Aufgabenbereichen

Lfd. Nr.	Art der Einnahmen/Ausgaben	Einzelplan 7 Öffentliche Einrichtungen, Wirtschafts- förderung	Davon			
			70	72	73	74
			Abwasser- beseitigung	Abfall- beseitigung	Märkte	Schlacht- und Viehhöfe
€/Einw.						
01	Bereinigte Einnahmen	58,03	28,00	1,22	1,41	0,00
	davon					
02	Einnahmen der laufenden Rechnung	32,37	13,50	1,21	1,40	0,00
	davon					
03	Steuern (netto)	-	-	-	-	-
	darunter					
04	Gemeindeanteil an der Einkommensteuer	-	-	-	-	-
05	Gemeindeanteil an der Umsatzsteuer	-	-	-	-	-
06	Gewerbesteuer (netto)	-	-	-	-	-
07	Grundsteuer A und B	-	-	-	-	-
08	Schlüsselzuweisungen vom Land	-	-	-	-	-
09	Bedarfs- und sonst. allgem. Zuweis. v. Land	-	-	-	-	-
10	Erstattungen und laufende Zuweis. v. Land	0,44	0,02	0,02	0,00	-
11	Erstattungen und laufende Zuweis. v. Bund	0,33	0,02	0,00	-	-
12	Gebühren, zweckgebundene Abgaben	18,26	12,95	0,44	1,02	0,00
13	sonstige Einnahmen	13,87	0,84	0,77	0,37	0,00
14	abzüglich: Zahlungen von gleicher Ebene	0,53	0,34	0,02	0,00	-
15	Einnahmen der Kapitalrechnung	25,66	14,50	0,01	0,01	-
	davon					
16	Zuweisungen für Investitionen vom Land	11,87	4,03	-	0,00	-
17	Kreditaufnahme bei Verwaltungen	-	-	-	-	-
18	sonstige Einnahmen	14,81	11,42	0,01	0,01	-
19	abzüglich: Zahlungen von gleicher Ebene	1,03	0,94	-	0,00	-
20	Bereinigte Ausgaben	111,90	32,04	1,37	1,07	0,00
	davon					
21	Ausgaben der laufenden Rechnung	75,26	15,23	1,36	1,03	0,00
	davon					
22	Personalausgaben	42,42	0,57	0,52	0,31	-
23	laufender Sachaufwand	21,01	5,75	0,84	0,69	0,00
24	soziale Leistungen	-	-	-	-	-
25	Zinsausgaben	-	-	-	-	-
26	sonstige Ausgaben	12,36	9,24	0,03	0,03	-
27	abzüglich: Zahlungen von gleicher Ebene	0,53	0,34	0,02	0,00	-
28	Ausgaben der Kapitalrechnung	36,65	16,81	0,01	0,04	-
	davon					
29	Sachinvestitionen	26,46	9,45	0,01	0,04	-
	darunter					
30	Baumaßnahmen	22,74	9,20	0,01	0,01	-
31	Kredittilgungen bei Verwaltungen	-	-	-	-	-
32	sonstige Ausgaben	11,21	8,30	-	-	-
33	abzüglich: Zahlungen von gleicher Ebene	1,03	0,94	-	0,00	-
34	Finanzierungssaldo	-53,87	-4,04	-0,15	0,34	-0,00

Aufgabenbereich								Lfd. Nr.
75	76	77	darunter	78	79	darunter		
Bestattungs- wesen	sonstige öffentliche Einrichtungen	Hilfsbetriebe der Verwaltung	771	Förderung der Land- und Forstwirtschaft	Fremdenverkehr, sonstige Förderung von Wirtschaft und Verkehr	791		
			Bauhof			sonstige Förderung von Wirtschaft und Verkehr		
€/Einw.								
3,08	4,41	8,78	7,64	0,55	10,58	7,59	01	
2,76	1,89	8,09	7,08	0,55	2,98	1,18	02	
-	-	-	-	-	-	-	03	
-	-	-	-	-	-	-	04	
-	-	-	-	-	-	-	05	
-	-	-	-	-	-	-	06	
-	-	-	-	-	-	-	07	
-	-	-	-	-	-	-	08	
-	-	-	-	-	-	-	09	
0,07	0,03	0,10	0,08	0,01	0,20	0,05	10	
0,01	0,00	0,28	0,25	0,00	0,01	0,00	11	
2,55	0,37	0,33	0,25	-	0,59	0,01	12	
0,14	1,50	7,52	6,59	0,54	2,19	1,12	13	
0,02	0,01	0,13	0,10	0,00	0,01	0,00	14	
0,32	2,52	0,69	0,57	0,00	7,60	6,41	15	
0,23	2,12	0,20	0,10	0,00	5,29	4,27	16	
-	-	-	-	-	-	-	17	
0,09	0,45	0,52	0,50	0,00	2,31	2,14	18	
-	0,05	0,03	0,03	-	0,00	0,00	19	
2,90	7,09	47,74	43,00	0,62	19,08	13,06	20	
2,28	3,21	44,82	40,45	0,55	6,78	2,98	21	
1,03	1,02	35,21	32,10	0,34	3,41	1,76	22	
1,02	1,86	8,99	7,78	0,10	1,75	0,56	23	
-	-	-	-	-	-	-	24	
-	-	-	-	-	-	-	25	
0,24	0,34	0,75	0,67	0,11	1,63	0,66	26	
0,02	0,01	0,13	0,10	0,00	0,01	0,00	27	
0,62	3,88	2,92	2,55	0,06	12,30	10,08	28	
0,57	3,66	2,95	2,58	0,06	9,71	8,13	29	
0,53	3,54	0,36	0,32	0,05	9,03	7,65	30	
-	-	-	-	-	-	-	31	
0,05	0,27	-	-	0,01	2,59	1,95	32	
-	0,05	0,03	0,03	-	0,00	0,00	33	
0,18	-2,68	-38,95	-35,36	-0,07	-8,50	-5,47	34	

Noch: 3.3.2 Einnahmen und Ausgaben der kreisangehörigen Gemeinden des Freistaates Sachsen
nach Aufgabenbereichen

Lfd. Nr.	Art der Einnahmen/Ausgaben	Einzelplan 8 Wirtschaftl. Unternehmen, allgem. Grund- und Sonder- vermögen	Davon			
			80	81	82 und 83	84
			Verwaltung der wirt- schaftl. Unternehmen	Versor- gungs- unterneh- men	Verkehrsunter- nehmen, kombi- nierte Versor- gungs- u. Ver- kehrsunternehmen	Unternehmen der Wirtschafts- förderung
€/Einw.						
01	Bereinigte Einnahmen	113,56	0,46	50,64	1,04	0,87
	davon					
02	Einnahmen der laufenden Rechnung	77,82	0,23	40,41	0,85	0,62
	davon					
03	Steuern (netto)	-	-	-	-	-
	darunter					
04	Gemeindeanteil an der Einkommensteuer	-	-	-	-	-
05	Gemeindeanteil an der Umsatzsteuer	-	-	-	-	-
06	Gewerbesteuer (netto)	-	-	-	-	-
07	Grundsteuer A und B	-	-	-	-	-
08	Schlüsselzuweisungen vom Land	-	-	-	-	-
09	Bedarfs- und sonst. allgem. Zuweis. v. Land	-	-	-	-	-
10	Erstattungen und laufende Zuweis. v. Land	0,33	-	-	0,10	0,02
11	Erstattungen und laufende Zuweis. v. Bund	0,15	-	0,01	-	-
12	Gebühren, zweckgebundene Abgaben	3,02	0,00	2,01	0,10	0,10
13	sonstige Einnahmen	74,41	0,23	38,40	0,67	0,50
14	abzüglich: Zahlungen von gleicher Ebene	0,08	-	0,00	0,02	-
15	Einnahmen der Kapitalrechnung	35,73	0,23	10,23	0,19	0,26
	davon					
16	Zuweisungen für Investitionen vom Land	4,96	-	0,19	0,17	0,13
17	Kreditaufnahme bei Verwaltungen	-	-	-	-	-
18	sonstige Einnahmen	30,92	0,23	10,05	0,01	0,13
19	abzüglich: Zahlungen von gleicher Ebene	0,14	-	0,02	-	-
20	Bereinigte Ausgaben	56,82	0,84	8,26	1,09	2,24
	davon					
21	Ausgaben der laufenden Rechnung	25,85	0,46	3,93	0,30	1,06
	davon					
22	Personalausgaben	2,58	-	0,16	0,15	0,11
23	laufender Sachaufwand	18,35	0,03	2,49	0,12	0,43
24	soziale Leistungen	-	-	-	-	-
25	Zinsausgaben	-	-	-	-	-
26	sonstige Ausgaben	5,00	0,44	1,27	0,06	0,52
27	abzüglich: Zahlungen von gleicher Ebene	0,08	-	0,00	0,02	-
28	Ausgaben der Kapitalrechnung	30,96	0,37	4,34	0,79	1,18
	davon					
29	Sachinvestitionen	20,81	0,37	0,91	0,15	0,58
	darunter					
30	Baumaßnahmen	12,80	-	0,86	0,14	0,49
31	Kredittilgungen bei Verwaltungen	-	-	-	-	-
32	sonstige Ausgaben	10,29	0,00	3,44	0,64	0,61
33	abzüglich: Zahlungen von gleicher Ebene	0,14	-	0,02	-	-
34	Finanzierungssaldo	56,74	-0,37	42,38	-0,06	-1,37

Aufgabenbereich					Davon Aufgabenbereich			Lfd. Nr.
85	86 und 87	88	89	Einzelplan 9 Allgemeine Finanzwirtschaft	90	91		
Land- und forstwirtschaftliche Unternehmen	Kur- u. Badebetriebe, sonstige wirtschaftl. Unternehmen	Allgemeines Grundvermögen	Allgemeines Sondervermögen		Steuern, allgemeine Zuweisungen und allgemeine Umlagen	Sonstige allgemeine Finanzwirtschaft		
€/Einw.								
2,04	2,72	55,50	0,28	617,97	604,08	13,89	01	
2,02	2,28	31,36	0,06	585,48	577,93	7,55	02	
-	-	-	-	267,31	267,31	-	03	
-	-	-	-	67,65	67,65	-	04	
-	-	-	-	25,12	25,12	-	05	
-	-	-	-	92,50	92,50	-	06	
-	-	-	-	78,68	78,68	-	07	
-	-	-	-	299,75	299,75	-	08	
-	-	-	-	10,09	10,09	-	09	
0,13	-	0,08	-	-	-	-	10	
-	-	0,14	-	-	-	-	11	
0,01	0,58	0,23	-	-	-	-	12	
1,90	1,70	30,95	0,06	12,41	3,78	8,63	13	
0,02	-	0,03	0,00	4,08	3,01	1,07	14	
0,02	0,45	24,13	0,23	32,49	26,15	6,34	15	
0,02	0,10	4,29	0,04	31,26	26,15	5,12	16	
-	-	-	-	1,34	-	1,34	17	
0,01	0,34	19,97	0,18	1,26	0,27	1,00	18	
0,00	-	0,12	-	1,38	0,27	1,11	19	
1,86	3,13	39,02	0,37	185,91	141,96	43,92	20	
1,79	2,21	15,79	0,31	184,66	141,37	43,29	21	
0,70	0,36	1,10	0,01	-	-	-	22	
1,03	0,65	13,59	0,01	1,42	0,21	1,20	23	
-	-	-	-	-	-	-	24	
-	-	-	-	42,97	-	42,97	25	
0,09	1,20	1,14	0,28	144,35	144,16	0,19	26	
0,02	-	0,03	0,00	4,08	3,01	1,07	27	
0,07	0,92	23,22	0,07	1,25	0,59	0,63	28	
0,07	0,47	18,21	0,06	-	-	-	29	
0,05	0,46	10,76	0,05	-	-	-	30	
-	-	-	-	1,31	-	1,31	31	
-	0,45	5,14	0,01	1,32	0,86	0,43	32	
0,00	-	0,12	-	1,38	0,27	1,11	33	
0,18	-0,41	16,48	-0,09	432,06	462,12	-30,03	34	

3.3.3 Einnahmen und Ausgaben der Landkreishaushalte des Freistaates Sachsen nach Aufgabenbereichen

Lfd. Nr.	Art der Einnahmen/Ausgaben	Einzelplan 0 Allgemeine Verwaltung	Davon				
			00	01	02	03	05
			Gemeinde- organe	Rechnungs- prüfung	Haupt- verwaltung	Finanz- verwaltung	Besondere Dienst- stellen der allgem. Verwaltung
€/Einw.							
01	Bereinigte Einnahmen	10,57	0,20	0,09	1,90	7,20	0,00
	davon						
02	Einnahmen der laufenden Rechnung	9,21	0,20	0,09	1,79	6,27	0,00
	davon						
03	Steuern (netto)	-	-	-	-	-	-
	darunter						
04	Gemeindeanteil an der Einkommensteuer	-	-	-	-	-	-
05	Gemeindeanteil an der Umsatzsteuer	-	-	-	-	-	-
06	Gewerbesteuer (netto)	-	-	-	-	-	-
07	Grundsteuer A und B	-	-	-	-	-	-
08	Schlüsselzuweisungen vom Land	-	-	-	-	-	-
09	Bedarfs- und sonst. allgem. Zuweis. v. Land	-	-	-	-	-	-
10	Erstattungen und laufende Zuweis. v. Land	0,31	0,05	-	0,25	0,00	-
11	Erstattungen und laufende Zuweis. v. Bund	0,03	-	-	0,03	-	-
12	Gebühren, zweckgebundene Abgaben	4,00	0,01	0,02	0,18	3,72	0,00
13	sonstige Einnahmen	4,98	0,15	0,08	1,41	2,54	0,00
14	abzüglich: Zahlungen von gleicher Ebene	0,11	-	0,01	0,09	0,00	-
15	Einnahmen der Kapitalrechnung	1,36	0,00	-	0,11	0,93	-
	davon						
16	Zuweisungen für Investitionen vom Land	0,20	-	-	0,00	-	-
17	Kreditaufnahme bei Verwaltungen	-	-	-	-	-	-
18	sonstige Einnahmen	2,53	0,00	-	0,11	0,93	-
19	abzüglich: Zahlungen von gleicher Ebene	1,37	-	-	-	0,00	-
20	Bereinigte Ausgaben	61,45	6,51	1,54	20,38	12,89	0,01
	davon						
21	Ausgaben der laufenden Rechnung	53,38	6,51	1,54	20,18	11,87	0,01
	davon						
22	Personalausgaben	34,05	5,61	1,54	15,90	7,23	0,01
23	laufender Sachaufwand	19,04	0,78	0,01	4,18	4,58	0,00
24	soziale Leistungen	-	-	-	-	-	-
25	Zinsausgaben	-	-	-	-	-	-
26	sonstige Ausgaben	0,40	0,12	-	0,19	0,07	-
27	abzüglich: Zahlungen von gleicher Ebene	0,11	-	0,01	0,09	0,00	-
28	Ausgaben der Kapitalrechnung	8,07	0,00	-	0,21	1,01	-
	davon						
29	Sachinvestitionen	9,29	0,00	-	0,21	0,87	-
	darunter						
30	Baumaßnahmen	6,60	-	-	0,01	0,08	-
31	Kredittilgungen bei Verwaltungen	-	-	-	-	-	-
32	sonstige Ausgaben	0,15	-	-	-	0,15	-
33	abzüglich: Zahlungen von gleicher Ebene	1,37	-	-	-	0,00	-
34	Finanzierungssaldo	-50,88	-6,30	-1,45	-18,48	-5,69	-0,01

Aufgabenbereich		Einzelplan 1 Öffentliche Sicherheit und Ordnung	Davon Aufgabenbereich					Lfd. Nr.
06	08		10	11	13	14	15	
Einrichtungen für die gesamte Verwaltung	Einrichtungen für Ver- waltungs- angehörige		Polizei	Öffentliche Ordnung	Feuer- schutz	Kata- strophen- schutz	Vertei- digungs- lasten- ausgleich	
€/Einw.								
1,16	0,01	68,09	-	23,44	2,96	-1,16	-	01
0,86	0,01	55,65	-	22,61	2,75	-1,25	-	02
-	-	-	-	-	-	-	-	03
-	-	-	-	-	-	-	-	04
-	-	-	-	-	-	-	-	05
-	-	-	-	-	-	-	-	06
-	-	-	-	-	-	-	-	07
-	-	-	-	-	-	-	-	08
-	-	5,42	-	-	-	-	-	09
0,00	0,00	23,60	-	2,48	0,03	-0,71	-	10
-	-	0,43	-	0,00	0,06	-0,55	-	11
0,06	0,01	14,34	-	11,89	2,44	0,00	-	12
0,80	0,00	12,35	-	8,36	0,41	0,01	-	13
0,01	-	0,48	-	0,12	0,18	0,00	-	14
0,31	-	12,44	-	0,82	0,21	0,09	-	15
0,20	-	11,51	-	0,71	0,16	0,07	-	16
-	-	-	-	-	-	-	-	17
1,48	-	1,19	-	0,18	0,08	0,02	-	18
1,37	-	0,26	-	0,07	0,03	-	-	19
19,79	0,33	76,81	-	33,56	6,45	-0,04	-	20
12,94	0,33	61,57	-	32,64	5,40	-0,27	-	21
3,50	0,27	33,31	-	28,97	2,39	0,78	-	22
9,43	0,06	18,99	-	2,79	2,76	0,17	-	23
-	-	-	-	-	-	-	-	24
-	-	-	-	-	-	-	-	25
0,01	0,00	9,74	-	1,00	0,43	-1,22	-	26
0,01	-	0,48	-	0,12	0,18	0,00	-	27
6,85	0,00	15,24	-	0,92	1,05	0,23	-	28
8,22	0,00	13,93	-	0,92	0,88	0,23	-	29
6,52	-	12,54	-	0,84	0,20	0,01	-	30
-	-	-	-	-	-	-	-	31
0,00	-	1,57	-	0,06	0,20	0,00	-	32
1,37	-	0,26	-	0,07	0,03	-	-	33
-18,62	-0,32	-8,72	-	-10,12	-3,49	-1,12	-	34

Noch: 3.3.3 Einnahmen und Ausgaben der Landkreishaushalte des Freistaates Sachsen
nach Aufgabenbereichen

Lfd. Nr.	Art der Einnahmen/Ausgaben	Einzelplan 17 Kosten des August- Hochwassers 2002 und Abwicklung seiner Folgen			
			170	171	172
			Allgemeine Verwaltung	Öffentliche Sicherheit und Ordnung	Schulen
€/Einw.					
01	Bereinigte Einnahmen	42,85	0,82	16,40	2,22
	davon				
02	Einnahmen der laufenden Rechnung	31,53	0,33	16,26	0,78
	davon				
03	Steuern (netto)	-	-	-	-
	darunter				
04	Gemeindeanteil an der Einkommensteuer	-	-	-	-
05	Gemeindeanteil an der Umsatzsteuer	-	-	-	-
06	Gewerbsteuer (netto)	-	-	-	-
07	Grundsteuer A und B	-	-	-	-
08	Schlüsselzuweisungen vom Land	-	-	-	-
09	Bedarfs- und sonst. allgem. Zuweis. v. Land	5,42	-	-	-
10	Erstattungen und laufende Zuweis. v. Land	21,80	0,12	15,31	0,32
11	Erstattungen und laufende Zuweis. v. Bund	0,92	-	0,04	-
12	Gebühren, zweckgebundene Abgaben	0,00	-	0,00	-
13	sonstige Einnahmen	3,57	0,21	0,98	0,47
14	abzüglich: Zahlungen von gleicher Ebene	0,18	-	0,07	0,01
15	Einnahmen der Kapitalrechnung	11,32	0,49	0,14	1,44
	davon				
16	Zuweisungen für Investitionen vom Land	10,56	0,26	0,13	1,09
17	Kreditaufnahme bei Verwaltungen	-	-	-	-
18	sonstige Einnahmen	0,92	0,23	0,01	0,42
19	abzüglich: Zahlungen von gleicher Ebene	0,16	-	-	0,08
20	Bereinigte Ausgaben	36,84	1,62	8,69	2,29
	davon				
21	Ausgaben der laufenden Rechnung	23,80	1,23	7,87	0,72
	davon				
22	Personalausgaben	1,16	0,03	1,10	-
23	laufender Sachaufwand	13,28	0,14	5,09	0,70
24	soziale Leistungen	-	-	-	-
25	Zinsausgaben	-	-	-	-
26	sonstige Ausgaben	9,54	1,06	1,75	0,02
27	abzüglich: Zahlungen von gleicher Ebene	0,18	-	0,07	0,01
28	Ausgaben der Kapitalrechnung	13,04	0,39	0,82	1,57
	davon				
29	Sachinvestitionen	11,90	0,39	0,19	1,65
	darunter				
30	Baumaßnahmen	11,49	0,38	0,06	1,42
31	Kredittilgungen bei Verwaltungen	-	-	-	-
32	sonstige Ausgaben	1,30	-0,00	0,64	-
33	abzüglich: Zahlungen von gleicher Ebene	0,16	-	-	0,08
34	Finanzierungssaldo	6,01	-0,80	7,71	-0,07

Davon Aufgabenbereich							Lfd. Nr.
173	174	175	176	177	178	179	
Wissenschaft, Forschung, Kulturpflege	Soziale Sicherung	Gesundheit, Sport, Erholung	Bau- und Wohnungs- wesen, Verkehr	Öffentliche Einrichtungen, Wirtschafts- förderung	Wirtschaftl. Unternehmen, allgem. Grund- und Sondervermögen	Allgemeine Finanzwirtschaft	
€/Einw.							
0,19	3,30	0,35	9,44	3,52	0,86	5,74	01
0,19	3,27	0,30	1,38	3,51	0,08	5,42	02
-	-	-	-	-	-	-	03
-	-	-	-	-	-	-	04
-	-	-	-	-	-	-	05
-	-	-	-	-	-	-	06
-	-	-	-	-	-	-	07
-	-	-	-	-	-	-	08
-	-	-	-	-	-	5,42	09
0,18	1,76	0,08	1,00	3,02	0,00	-	10
-	0,40	-	-	0,48	-	-	11
-	-	-	-	0,00	-	-	12
0,05	1,15	0,23	0,38	0,02	0,08	-	13
0,04	0,05	0,00	0,00	0,01	-	-	14
-	0,03	0,05	8,06	0,01	0,78	0,33	15
-	0,01	0,05	8,06	0,01	0,64	0,33	16
-	-	-	-	-	-	-	17
-	0,02	-	0,00	-	0,21	0,01	18
-	-	-	0,00	-	0,07	0,01	19
-0,00	4,01	0,34	10,47	8,37	1,03	0,01	20
-0,00	3,96	0,20	1,67	8,07	0,09	-0,00	21
-	0,00	0,01	0,01	-	-	-	22
0,00	0,39	0,05	0,56	6,35	0,00	-	23
-	-	-	-	-	-	-	24
-	-	-	-	-	-	-	25
0,03	3,62	0,14	1,10	1,74	0,08	-0,00	26
0,04	0,05	0,00	0,00	0,01	-	-	27
-	0,06	0,14	8,80	0,30	0,95	0,01	28
-	0,06	0,11	8,68	0,30	0,53	-	29
-	0,05	0,11	8,64	0,30	0,52	-	30
-	-	-	-	-	-	-	31
-	-	0,03	0,12	-	0,49	0,03	32
-	-	-	0,00	-	0,07	0,01	33
0,19	-0,71	0,01	-1,03	-4,86	-0,17	5,73	34

Noch: 3.3.3 Einnahmen und Ausgaben der Landkreishaushalte des Freistaates Sachsen
nach Aufgabenbereichen

Lfd. Nr.	Art der Einnahmen/Ausgaben	Einzelplan 2 Schulen	Davon			
			20	211	225	231
			Schul- verwaltung	Grund- schulen	Mittelschulen mit Mittel- und Haupt- schulzügen	Gymnasien
			€/Einw.			
01	Bereinigte Einnahmen	19,82	0,34	0,00	0,28	2,92
	davon					
02	Einnahmen der laufenden Rechnung	6,45	0,04	0,00	0,04	0,32
	davon					
03	Steuern (netto)	-	-	-	-	-
	darunter					
04	Gemeindeanteil an der Einkommensteuer	-	-	-	-	-
05	Gemeindeanteil an der Umsatzsteuer	-	-	-	-	-
06	Gewerbesteuer (netto)	-	-	-	-	-
07	Grundsteuer A und B	-	-	-	-	-
08	Schlüsselzuweisungen vom Land	-	-	-	-	-
09	Bedarfs- und sonst. allgem. Zuweis. v. Land	-	-	-	-	-
10	Erstattungen und laufende Zuweis. v. Land	0,51	0,01	-	-	0,03
11	Erstattungen und laufende Zuweis. v. Bund	0,04	0,00	-	-	-
12	Gebühren, zweckgebundene Abgaben	1,08	0,00	-	-	0,02
13	sonstige Einnahmen	4,94	0,04	0,00	0,04	0,28
14	abzüglich: Zahlungen von gleicher Ebene	0,12	0,01	-	-	0,01
15	Einnahmen der Kapitalrechnung	13,37	0,30	-	0,24	2,60
	davon					
16	Zuweisungen für Investitionen vom Land	13,16	0,30	-	0,12	2,60
17	Kreditaufnahme bei Verwaltungen	-	-	-	-	-
18	sonstige Einnahmen	0,56	0,01	-	0,12	0,29
19	abzüglich: Zahlungen von gleicher Ebene	0,34	0,01	-	-	0,29
20	Bereinigte Ausgaben	66,35	2,86	0,01	1,43	11,41
	davon					
21	Ausgaben der laufenden Rechnung	45,48	2,45	-	1,02	6,22
	davon					
22	Personalausgaben	10,14	1,69	-	0,30	1,47
23	laufender Sachaufwand	34,77	0,39	-	0,72	4,61
24	soziale Leistungen	-	-	-	-	-
25	Zinsausgaben	-	-	-	-	-
26	sonstige Ausgaben	0,70	0,38	-	-	0,15
27	abzüglich: Zahlungen von gleicher Ebene	0,12	0,01	-	-	0,01
28	Ausgaben der Kapitalrechnung	20,87	0,41	0,01	0,41	5,19
	davon					
29	Sachinvestitionen	20,87	0,42	-	0,36	5,43
	darunter					
30	Baumaßnahmen	16,76	0,17	-	0,32	4,89
31	Kredittilgungen bei Verwaltungen	-	-	-	-	-
32	sonstige Ausgaben	0,34	0,00	0,01	0,05	0,04
33	abzüglich: Zahlungen von gleicher Ebene	0,34	0,01	-	-	0,29
34	Finanzierungssaldo	-46,53	-2,52	-0,01	-1,14	-8,49

Aufgabenbereich								Lfd. Nr.
24	darunter		27	28	29	darunter		
Berufsbildende Schulen	241	248	Förder- schulen und Sonderschul- kindergärten	Gesamtschulen und dergleichen	übrige schulische Aufgaben	290		
	Berufsschulen, Fachschulen, Berufsfachschulen	Berufsbildende Schulen für Behinderte				Schüler- beförderung		
€/Einw.								
7,79	7,78	0,01	4,20	-	4,26	3,73	01	
0,92	0,92	0,01	0,95	-	4,17	3,73	02	
-	-	-	-	-	-	-	03	
-	-	-	-	-	-	-	04	
-	-	-	-	-	-	-	05	
-	-	-	-	-	-	-	06	
-	-	-	-	-	-	-	07	
-	-	-	-	-	-	-	08	
-	-	-	-	-	-	-	09	
0,07	0,06	0,00	0,32	-	0,10	-	10	
-	-	-	0,04	-	-	-	11	
0,26	0,26	0,00	0,07	-	0,72	0,65	12	
0,60	0,59	0,00	0,54	-	3,44	3,08	13	
0,00	0,00	-	0,02	-	0,08	0,00	14	
6,87	6,86	0,01	3,25	-	0,09	-	15	
6,83	6,82	0,01	3,22	-	0,08	-	16	
-	-	-	-	-	-	-	17	
0,08	0,08	-	0,04	-	0,02	-	18	
0,04	0,04	-	-	-	-	-	19	
19,93	19,80	0,13	11,89	-	18,73	17,22	20	
10,25	10,15	0,10	6,80	-	18,68	17,22	21	
2,89	2,85	0,05	2,71	-	1,06	0,14	22	
7,35	7,30	0,06	4,03	-	17,63	17,03	23	
-	-	-	-	-	-	-	24	
-	-	-	-	-	-	-	25	
0,00	0,00	-	0,09	-	0,07	0,05	26	
0,00	0,00	-	0,02	-	0,08	0,00	27	
9,68	9,65	0,03	5,09	-	0,05	-	28	
9,52	9,50	0,03	5,07	-	0,05	-	29	
7,15	7,15	0,01	4,23	-	0,01	-	30	
-	-	-	-	-	-	-	31	
0,20	0,20	-	0,02	-	0,00	-	32	
0,04	0,04	-	-	-	-	-	33	
-12,14	-12,02	-0,11	-7,69	-	-14,47	-13,49	34	

Noch: 3.3.3 Einnahmen und Ausgaben der Landkreishaushalte des Freistaates Sachsen
nach Aufgabenbereichen

Lfd. Nr.	Art der Einnahmen/Ausgaben	Einzelplan 3 Wissenschaft, Forschung, Kulturpflege	Davon			
			300	31	321	331
			Kulturamt (Verwaltungs- einheit)	Wissenschaft und Forschung	Museen, Sammlungen, Aus- stellungen	Theater
€/Einw.						
01	Bereinigte Einnahmen	4,75	0,26	0,01	0,72	0,03
	davon					
02	Einnahmen der laufenden Rechnung	4,36	0,26	0,01	0,66	0,00
	davon					
03	Steuern (netto)	-	-	-	-	-
	darunter					
04	Gemeindeanteil an der Einkommensteuer	-	-	-	-	-
05	Gemeindeanteil an der Umsatzsteuer	-	-	-	-	-
06	Gewerbesteuer (netto)	-	-	-	-	-
07	Grundsteuer A und B	-	-	-	-	-
08	Schlüsselzuweisungen vom Land	-	-	-	-	-
09	Bedarfs- und sonst. allgem. Zuweis. v. Land	-	-	-	-	-
10	Erstattungen und laufende Zuweis. v. Land	0,91	0,00	-	0,02	-
11	Erstattungen und laufende Zuweis. v. Bund	0,01	-	-	0,00	-
12	Gebühren, zweckgebundene Abgaben	1,63	0,00	0,00	0,03	0,00
13	sonstige Einnahmen	1,95	0,26	0,00	0,65	-
14	abzüglich: Zahlungen von gleicher Ebene	0,14	-	-	0,04	-
15	Einnahmen der Kapitalrechnung	0,39	0,00	-	0,06	0,03
	davon					
16	Zuweisungen für Investitionen vom Land	0,30	-	-	0,03	0,03
17	Kreditaufnahme bei Verwaltungen	-	-	-	-	-
18	sonstige Einnahmen	0,10	0,00	-	0,02	0,01
19	abzüglich: Zahlungen von gleicher Ebene	0,01	-	-	-	0,00
20	Bereinigte Ausgaben	14,33	1,28	0,33	0,92	0,01
	davon					
21	Ausgaben der laufenden Rechnung	12,97	1,23	0,29	0,85	-
	davon					
22	Personalausgaben	6,32	0,51	0,23	0,56	-
23	laufender Sachaufwand	1,64	0,07	0,06	0,29	-
24	soziale Leistungen	-	-	-	-	-
25	Zinsausgaben	-	-	-	-	-
26	sonstige Ausgaben	5,15	0,64	-	0,04	-
27	abzüglich: Zahlungen von gleicher Ebene	0,14	-	-	0,04	-
28	Ausgaben der Kapitalrechnung	1,36	0,06	0,04	0,08	0,01
	davon					
29	Sachinvestitionen	0,70	0,00	0,04	0,08	0,01
	darunter					
30	Baumaßnahmen	0,46	-	0,04	0,04	0,01
31	Kredittilgungen bei Verwaltungen	-	-	-	-	-
32	sonstige Ausgaben	0,67	0,05	-	-	-
33	abzüglich: Zahlungen von gleicher Ebene	0,01	-	-	-	0,00
34	Finanzierungssaldo	-9,58	-1,02	-0,33	-0,20	0,02

Aufgabenbereich						Lfd. Nr.
342	35	darunter		360	37	
Sonstige Kulturpflege	Volksbildung, kulturelle Bildung	350	352	Naturschutz und Landschaftspflege	kirchliche Angelegenheiten, weltanschauliche Gemeinschaften	
		Volkshochschulen	nichtwissenschaftl. Bibliotheken			
€/Einw.						
0,00	1,91	1,14	0,29	0,40	-	01
0,00	1,80	1,14	0,29	0,31	-	02
-	-	-	-	-	-	03
-	-	-	-	-	-	04
-	-	-	-	-	-	05
-	-	-	-	-	-	06
-	-	-	-	-	-	07
-	-	-	-	-	-	08
-	-	-	-	-	-	09
-	0,42	0,37	0,05	0,21	-	10
-	-	-	-	0,00	-	11
-	0,75	0,70	0,01	0,00	-	12
0,00	0,70	0,10	0,27	0,10	-	13
-	0,07	0,03	0,04	0,01	-	14
-	0,12	0,00	0,00	0,09	-	15
-	0,10	0,00	0,00	0,08	-	16
-	-	-	-	-	-	17
-	0,02	0,00	0,00	0,01	-	18
-	-	-	-	0,00	-	19
0,00	2,99	1,67	0,59	0,92	0,00	20
-	2,75	1,65	0,58	0,83	-	21
-	1,67	1,08	0,40	0,52	-	22
-	0,67	0,32	0,18	0,23	-	23
-	-	-	-	-	-	24
-	-	-	-	-	-	25
-	0,48	0,28	0,05	0,09	-	26
-	0,07	0,03	0,04	0,01	-	27
0,00	0,24	0,02	0,00	0,09	0,00	28
0,00	0,24	0,02	0,00	0,10	-	29
-	0,16	-	-	0,01	-	30
-	-	-	-	-	-	31
-	0,00	0,00	-	0,00	0,00	32
-	-	-	-	0,00	-	33
-0,00	-1,08	-0,53	-0,29	-0,52	-0,00	34

Noch: 3.3.3 Einnahmen und Ausgaben der Landkreishaushalte des Freistaates Sachsen
nach Aufgabenbereichen

Lfd. Nr.	Art der Einnahmen/Ausgaben	Einzelplan 4 Soziale Sicherung	Davon			
			40	41	420	43
			Verwaltung der sozialen Angelegen- heiten	Sozialhilfe nach Bundes- sozial- hilfegesetz	Leistungen nach Asylbe- werberleis- tungsgesetz	Soziale Einrichtungen und Dienste
			€/Einw.			
01	Bereinigte Einnahmen	41,23	0,22	9,19	12,65	1,87
	davon					
02	Einnahmen der laufenden Rechnung	41,13	0,22	9,19	12,65	1,85
	davon					
03	Steuern (netto)	-	-	-	-	-
	darunter					
04	Gemeindeanteil an der Einkommensteuer	-	-	-	-	-
05	Gemeindeanteil an der Umsatzsteuer	-	-	-	-	-
06	Gewerbesteuer (netto)	-	-	-	-	-
07	Grundsteuer A und B	-	-	-	-	-
08	Schlüsselzuweisungen vom Land	-	-	-	-	-
09	Bedarfs- und sonst. allgem. Zuweis. v. Land	-	-	-	-	-
10	Erstattungen und laufende Zuweis. v. Land	27,66	0,03	3,25	12,38	1,44
11	Erstattungen und laufende Zuweis. v. Bund	0,24	0,00	0,00	-	0,00
12	Gebühren, zweckgebundene Abgaben	0,90	0,00	-	-	0,27
13	sonstige Einnahmen	18,61	0,24	6,99	0,32	0,22
14	abzüglich: Zahlungen von gleicher Ebene	6,27	0,05	1,04	0,05	0,09
15	Einnahmen der Kapitalrechnung	0,10	0,00	-	-	0,02
	davon					
16	Zuweisungen für Investitionen vom Land	0,01	-	-	-	-
17	Kreditaufnahme bei Verwaltungen	-	-	-	-	-
18	sonstige Einnahmen	0,09	0,00	-	-	0,02
19	abzüglich: Zahlungen von gleicher Ebene	0,00	-	-	-	-
20	Bereinigte Ausgaben	182,48	26,77	68,84	13,05	2,57
	davon					
21	Ausgaben der laufenden Rechnung	178,85	26,29	68,84	13,05	1,89
	davon					
22	Personalausgaben	27,85	25,30	0,26	-	0,17
23	laufender Sachaufwand	5,36	0,71	0,59	0,95	1,78
24	soziale Leistungen	142,92	-	66,80	12,15	-
25	Zinsausgaben	-	-	-	-	-
26	sonstige Ausgaben	8,99	0,33	2,22	0,00	0,02
27	abzüglich: Zahlungen von gleicher Ebene	6,27	0,05	1,04	0,05	0,09
28	Ausgaben der Kapitalrechnung	3,63	0,48	-	-	0,68
	davon					
29	Sachinvestitionen	0,25	0,00	-	-	0,00
	darunter					
30	Baumaßnahmen	0,23	-	-	-	-
31	Kredittilgungen bei Verwaltungen	-	-	-	-	-
32	sonstige Ausgaben	3,38	0,48	-	-	0,68
33	abzüglich: Zahlungen von gleicher Ebene	0,00	-	-	-	-
34	Finanzierungssaldo	-141,25	-26,55	-59,65	-0,40	-0,70

Aufgabenbereich							Lfd. Nr.
440	45	46	darunter	47	48	49	
Aufwendungen nach dem BVG	Kinder- und Jugendhilfe nach dem SGB VIII	Einrichtungen der Jugendhilfe (eigene Einrichtungen)	464	Förderung von anderen Trägern der Wohlfahrts- pflege und Jugendhilfe	weitere soziale Leistungen	sonstige soziale Angelegenheiten	
			Tages- einrichtungen für Kinder				
€/Einw.							
0,23	5,48	1,01	0,17	3,05	7,26	0,26	01
0,23	5,47	1,00	0,17	3,00	7,26	0,26	02
-	-	-	-	-	-	-	03
-	-	-	-	-	-	-	04
-	-	-	-	-	-	-	05
-	-	-	-	-	-	-	06
-	-	-	-	-	-	-	07
-	-	-	-	-	-	-	08
-	-	-	-	-	-	-	09
0,01	1,95	0,14	0,13	2,89	5,47	0,10	10
0,21	0,01	0,00	-	-	-	-	11
-	0,01	0,61	0,03	-	-	-	12
0,01	8,48	0,25	0,01	0,16	1,79	0,16	13
-	4,99	0,00	0,00	0,04	0,00	-	14
-	0,01	0,01	-	0,05	-	-	15
-	-	0,01	-	-	-	-	16
-	-	-	-	-	-	-	17
-	0,01	0,00	-	0,05	-	-	18
-	0,00	-	-	0,00	-	-	19
0,29	48,25	2,01	0,35	8,77	11,72	0,21	20
0,29	48,17	1,75	0,35	6,64	11,72	0,21	21
-	0,72	1,28	0,27	-	0,11	-	22
-	0,14	0,39	0,01	0,79	0,00	-	23
0,29	50,20	-	-	2,98	10,29	0,20	24
-	-	-	-	-	-	-	25
0,00	2,10	0,08	0,06	2,91	1,32	0,01	26
-	4,99	0,00	0,00	0,04	0,00	-	27
-	0,09	0,26	0,00	2,12	-	-	28
-	-	0,25	0,00	-	-	-	29
-	-	0,23	-	-	-	-	30
-	-	-	-	-	-	-	31
-	0,09	0,01	-	2,12	-	-	32
-	0,00	-	-	0,00	-	-	33
-0,06	-42,78	-0,99	-0,17	-5,71	-4,45	0,05	34

Noch: 3.3.3 Einnahmen und Ausgaben der Landkreishaushalte des Freistaates Sachsen
nach Aufgabenbereichen

Lfd. Nr.	Art der Einnahmen/Ausgaben	Einzelplan 5 Gesundheit, Sport, Erholung	Davon		
			50	51	54
			Gesundheits- verwaltung	Kranken- häuser	sonstige Einrichtungen und Maßnahmen der Gesund- heitspflege
€/Einw.					
01	Bereinigte Einnahmen	21,35	2,31	8,85	10,02
	davon				
02	Einnahmen der laufenden Rechnung	12,23	2,31	0,02	9,73
	davon				
03	Steuern (netto)	-	-	-	-
	darunter				
04	Gemeindeanteil an der Einkommensteuer	-	-	-	-
05	Gemeindeanteil an der Umsatzsteuer	-	-	-	-
06	Gewerbesteuer (netto)	-	-	-	-
07	Grundsteuer A und B	-	-	-	-
08	Schlüsselzuweisungen vom Land	-	-	-	-
09	Bedarfs- und sonst. allgem. Zuweis. v. Land	-	-	-	-
10	Erstattungen und laufende Zuweis. v. Land	1,57	1,27	-	0,30
11	Erstattungen und laufende Zuweis. v. Bund	0,00	0,00	-	0,00
12	Gebühren, zweckgebundene Abgaben	8,72	0,83	-	7,79
13	sonstige Einnahmen	1,94	0,22	0,02	1,64
14	abzüglich: Zahlungen von gleicher Ebene	0,00	0,00	-	0,00
15	Einnahmen der Kapitalrechnung	9,12	-	8,83	0,29
	davon				
16	Zuweisungen für Investitionen vom Land	5,94	-	5,85	0,08
17	Kreditaufnahme bei Verwaltungen	-	-	-	-
18	sonstige Einnahmen	3,24	-	3,01	0,22
19	abzüglich: Zahlungen von gleicher Ebene	0,06	-	0,04	0,02
20	Bereinigte Ausgaben	36,54	11,41	11,71	12,10
	davon				
21	Ausgaben der laufenden Rechnung	23,26	11,27	0,10	10,93
	davon				
22	Personalausgaben	10,88	8,93	-	1,79
23	laufender Sachaufwand	8,21	1,22	0,02	6,74
24	soziale Leistungen	-	-	-	-
25	Zinsausgaben	-	-	-	-
26	sonstige Ausgaben	4,17	1,11	0,08	2,40
27	abzüglich: Zahlungen von gleicher Ebene	0,00	0,00	-	0,00
28	Ausgaben der Kapitalrechnung	13,27	0,14	11,61	1,18
	davon				
29	Sachinvestitionen	11,20	0,04	10,21	0,94
	darunter				
30	Baumaßnahmen	10,34	0,01	10,18	0,14
31	Kreditteilungen bei Verwaltungen	-	-	-	-
32	sonstige Ausgaben	2,13	0,10	1,44	0,26
33	abzüglich: Zahlungen von gleicher Ebene	0,06	-	0,04	0,02
34	Finanzierungssaldo	-15,18	-9,10	-2,85	-2,09

Aufgabenbereich						Lfd. Nr.
darunter	55	56	57	58	59	
541	Förderung des Sports	eigene Sportstätten	Bade- anstalten	Park- und Gartenanlagen	sonstige Erholungs- einrichtungen	
Rettungs- dienst						
€/Einw.						
9,25	0,02	0,06	0,09	-	0,00	01
8,97	0,02	0,06	0,09	-	0,00	02
-	-	-	-	-	-	03
-	-	-	-	-	-	04
-	-	-	-	-	-	05
-	-	-	-	-	-	06
-	-	-	-	-	-	07
-	-	-	-	-	-	08
-	-	-	-	-	-	09
-	-	-	-	-	-	10
-	-	-	-	-	-	11
7,36	0,00	0,02	0,09	-	0,00	12
1,61	0,01	0,05	0,00	-	0,00	13
0,00	-	-	-	-	-	14
0,28	-	-	0,00	-	-	15
0,08	-	-	-	-	-	16
-	-	-	-	-	-	17
0,20	-	-	0,00	-	-	18
-	-	-	-	-	-	19
10,65	0,76	0,36	0,15	0,01	0,02	20
9,56	0,61	0,19	0,15	0,01	0,02	21
1,16	0,05	0,01	0,06	0,01	0,02	22
6,69	0,02	0,14	0,08	0,00	0,00	23
-	-	-	-	-	-	24
-	-	-	-	-	-	25
1,71	0,54	0,04	-	-	-	26
0,00	-	-	-	-	-	27
1,09	0,16	0,18	0,01	-	-	28
0,93	-	0,01	0,01	-	-	29
0,14	-	0,01	0,01	-	-	30
-	-	-	-	-	-	31
0,17	0,16	0,17	-	-	-	32
-	-	-	-	-	-	33
-1,39	-0,75	-0,30	-0,06	-0,01	-0,02	34

Noch: 3.3.3 Einnahmen und Ausgaben der Landkreishaushalte des Freistaates Sachsen
nach Aufgabenbereichen

Lfd. Nr.	Art der Einnahmen/Ausgaben	Einzelplan 6 Bau- und Wohnungs- wesen, Verkehr	Davon			
			60	61	62	63
			Bau- verwaltung	Städte- planung, Vermessung, Bauordnung	Wohnungs- bauförderung u. -fürsorge, Wohnungs- unternehmen	Gemeinde- straßen
€/Einw.						
01	Bereinigte Einnahmen	32,90	0,27	3,45	-	-
	davon					
02	Einnahmen der laufenden Rechnung	13,20	0,12	3,34	-	-
	davon					
03	Steuern (netto)	-	-	-	-	-
	darunter					
04	Gemeindeanteil an der Einkommensteuer	-	-	-	-	-
05	Gemeindeanteil an der Umsatzsteuer	-	-	-	-	-
06	Gewerbesteuer (netto)	-	-	-	-	-
07	Grundsteuer A und B	-	-	-	-	-
08	Schlüsselzuweisungen vom Land	-	-	-	-	-
09	Bedarfs- und sonst. allgem. Zuweis. v. Land	-	-	-	-	-
10	Erstattungen und laufende Zuweis. v. Land	9,70	-	0,12	-	-
11	Erstattungen und laufende Zuweis. v. Bund	0,00	-	0,00	-	-
12	Gebühren, zweckgebundene Abgaben	2,97	0,02	2,94	-	-
13	sonstige Einnahmen	0,55	0,10	0,28	-	-
14	abzüglich: Zahlungen von gleicher Ebene	0,02	-	-	-	-
15	Einnahmen der Kapitalrechnung	19,71	0,15	0,11	-	-
	davon					
16	Zuweisungen für Investitionen vom Land	18,86	0,13	-	-	-
17	Kreditaufnahme bei Verwaltungen	-	-	-	-	-
18	sonstige Einnahmen	1,31	0,03	0,11	-	-
19	abzüglich: Zahlungen von gleicher Ebene	0,47	-	-	-	-
20	Bereinigte Ausgaben	46,58	3,64	8,65	0,32	0,08
	davon					
21	Ausgaben der laufenden Rechnung	22,04	3,41	8,59	0,32	-
	davon					
22	Personalausgaben	11,05	3,30	7,05	0,32	-
23	laufender Sachaufwand	10,23	0,11	1,27	0,00	-
24	soziale Leistungen	-	-	-	-	-
25	Zinsausgaben	-	-	-	-	-
26	sonstige Ausgaben	0,78	0,00	0,27	-	-
27	abzüglich: Zahlungen von gleicher Ebene	0,02	-	-	-	-
28	Ausgaben der Kapitalrechnung	24,54	0,23	0,06	-	0,08
	davon					
29	Sachinvestitionen	24,49	0,22	0,00	-	-
	darunter					
30	Baumaßnahmen	23,87	0,22	-	-	-
31	Kredittilgungen bei Verwaltungen	-	-	-	-	-
32	sonstige Ausgaben	0,52	0,02	0,06	-	0,08
33	abzüglich: Zahlungen von gleicher Ebene	0,47	-	-	-	-
34	Finanzierungssaldo	-13,68	-3,37	-5,20	-0,32	-0,08

Aufgabenbereich							Lfd. Nr.
65	66	darunter		67	68	69	
Kreis- straßen	Bundes- und Staatsstraßen	660	665	Straßen- beleuchtung und -reinigung	Einrichtungen für den ruhenden Verkehr	Wasserläufe, Wasserbau	
		Bundes- straßen	Staats- straßen				
€/Einw.							
29,18	-	-	-	-	-	0,00	01
9,74	-	-	-	-	-	0,00	02
-	-	-	-	-	-	-	03
-	-	-	-	-	-	-	04
-	-	-	-	-	-	-	05
-	-	-	-	-	-	-	06
-	-	-	-	-	-	-	07
-	-	-	-	-	-	-	08
-	-	-	-	-	-	-	09
9,58	-	-	-	-	-	-	10
-	-	-	-	-	-	-	11
0,01	-	-	-	-	-	-	12
0,16	-	-	-	-	-	0,00	13
0,02	-	-	-	-	-	-	14
19,45	-	-	-	-	-	-	15
18,73	-	-	-	-	-	-	16
-	-	-	-	-	-	-	17
1,18	-	-	-	-	-	-	18
0,47	-	-	-	-	-	-	19
33,88	-	-	-	-	-	0,00	20
9,71	-	-	-	-	-	0,00	21
0,38	-	-	-	-	-	-	22
8,84	-	-	-	-	-	0,00	23
-	-	-	-	-	-	-	24
-	-	-	-	-	-	-	25
0,51	-	-	-	-	-	-	26
0,02	-	-	-	-	-	-	27
24,17	-	-	-	-	-	-	28
24,27	-	-	-	-	-	-	29
23,65	-	-	-	-	-	-	30
-	-	-	-	-	-	-	31
0,36	-	-	-	-	-	-	32
0,47	-	-	-	-	-	-	33
-4,70	-	-	-	-	-	-0,00	34

Noch: 3.3.3 Einnahmen und Ausgaben der Landkreishaushalte des Freistaates Sachsen
nach Aufgabenbereichen

Lfd. Nr.	Art der Einnahmen/Ausgaben	Einzelplan 7 Öffentliche Einrichtungen, Wirtschafts- förderung	Davon			
			70	72	73	74
			Abwasser- beseitigung	Abfall- beseitigung	Märkte	Schlacht- und Viehhöfe
€/Einw.						
01	Bereinigte Einnahmen	47,36	-	43,58	-	0,54
	davon					
02	Einnahmen der laufenden Rechnung	43,70	-	41,78	-	0,54
	davon					
03	Steuern (netto)	-	-	-	-	-
	darunter					
04	Gemeindeanteil an der Einkommensteuer	-	-	-	-	-
05	Gemeindeanteil an der Umsatzsteuer	-	-	-	-	-
06	Gewerbesteuer (netto)	-	-	-	-	-
07	Grundsteuer A und B	-	-	-	-	-
08	Schlüsselzuweisungen vom Land	-	-	-	-	-
09	Bedarfs- und sonst. allgem. Zuweis. v. Land	-	-	-	-	-
10	Erstattungen und laufende Zuweis. v. Land	0,89	-	0,51	-	-
11	Erstattungen und laufende Zuweis. v. Bund	0,05	-	0,00	-	-
12	Gebühren, zweckgebundene Abgaben	40,32	-	39,87	-	0,39
13	sonstige Einnahmen	2,71	-	1,43	-	0,14
14	abzüglich: Zahlungen von gleicher Ebene	0,28	-	0,04	-	-
15	Einnahmen der Kapitalrechnung	3,66	-	1,80	-	-
	davon					
16	Zuweisungen für Investitionen vom Land	2,27	-	1,48	-	-
17	Kreditaufnahme bei Verwaltungen	-	-	-	-	-
18	sonstige Einnahmen	1,53	-	0,33	-	-
19	abzüglich: Zahlungen von gleicher Ebene	0,14	-	-	-	-
20	Bereinigte Ausgaben	65,28	-	40,53	-	0,42
	davon					
21	Ausgaben der laufenden Rechnung	61,31	-	38,13	-	0,42
	davon					
22	Personalausgaben	4,56	-	1,94	-	0,37
23	laufender Sachaufwand	30,35	-	28,47	-	0,04
24	soziale Leistungen	-	-	-	-	-
25	Zinsausgaben	-	-	-	-	-
26	sonstige Ausgaben	26,68	-	7,76	-	0,02
27	abzüglich: Zahlungen von gleicher Ebene	0,28	-	0,04	-	-
28	Ausgaben der Kapitalrechnung	3,97	-	2,40	-	-
	davon					
29	Sachinvestitionen	3,40	-	2,23	-	-
	darunter					
30	Baumaßnahmen	3,27	-	2,21	-	-
31	Kreditittlungen bei Verwaltungen	-	-	-	-	-
32	sonstige Ausgaben	0,70	-	0,17	-	-
33	abzüglich: Zahlungen von gleicher Ebene	0,14	-	-	-	-
34	Finanzierungssaldo	-17,92	-	3,05	-	0,11

Aufgabenbereich							Lfd. Nr.
75	76	77	darunter	78	79	darunter	
Bestattungs- wesen	sonstige öffentliche Einrichtungen	Hilfsbetriebe der Verwaltung	771	Förderung der Land- und Forstwirtschaft	Fremdenverkehr, sonstige Förderung von Wirtschaft und Verkehr	791	
			Bauhof			sonstige Förderung von Wirtschaft und Verkehr	
€/Einw.							
0,03	0,14	0,01	-	-	3,07	0,73	01
0,03	0,14	0,00	-	-	1,22	0,54	02
-	-	-	-	-	-	-	03
-	-	-	-	-	-	-	04
-	-	-	-	-	-	-	05
-	-	-	-	-	-	-	06
-	-	-	-	-	-	-	07
-	-	-	-	-	-	-	08
-	-	-	-	-	-	-	09
0,03	-	0,00	-	-	0,36	0,34	10
-	-	-	-	-	0,05	0,05	11
-	-	-	-	-	0,05	0,05	12
-	0,15	0,00	-	-	0,99	0,27	13
-	0,01	-	-	-	0,23	0,16	14
0,00	-	0,00	-	-	1,85	0,18	15
0,00	-	-	-	-	0,79	0,01	16
-	-	-	-	-	-	-	17
-	-	0,00	-	-	1,20	0,31	18
-	-	-	-	-	0,14	0,14	19
0,02	0,40	0,20	0,12	-	23,70	3,38	20
0,02	0,40	0,20	0,12	-	22,13	2,94	21
0,02	0,08	0,11	0,10	-	2,04	1,59	22
0,00	0,08	0,09	0,02	-	1,67	0,87	23
-	-	-	-	-	-	-	24
-	-	-	-	-	-	-	25
0,00	0,25	-	-	-	18,65	0,64	26
-	0,01	-	-	-	0,23	0,16	27
0,00	-	0,00	-	-	1,57	0,45	28
0,00	-	0,00	-	-	1,17	0,11	29
-	-	-	-	-	1,06	-	30
-	-	-	-	-	-	-	31
-	-	-	-	-	0,54	0,48	32
-	-	-	-	-	0,14	0,14	33
0,00	-0,27	-0,20	-0,12	-	-20,62	-2,66	34

Noch: 3.3.3 Einnahmen und Ausgaben der Landkreishaushalte des Freistaates Sachsen
nach Aufgabenbereichen

Lfd. Nr.	Art der Einnahmen/Ausgaben	Einzelplan 8 Wirtschaftl. Unternehmen, allgem. Grund- und Sonder- vermögen	Davon			
			80	81	82 und 83	84
			Verwaltung der wirt- schaftl. Unternehmen	Versor- gungs- unterneh- men	Verkehrsunter- nehmen, kombi- nierte Versor- gungs- u. Ver- kehrsunternehmen	Unternehmen der Wirtschafts- förderung
			€/Einw.			
01	Bereinigte Einnahmen	6,53	0,00	-	0,23	0,69
	davon					
02	Einnahmen der laufenden Rechnung	2,88	0,00	-	-	0,22
	davon					
03	Steuern (netto)	-	-	-	-	-
	darunter					
04	Gemeindeanteil an der Einkommensteuer	-	-	-	-	-
05	Gemeindeanteil an der Umsatzsteuer	-	-	-	-	-
06	Gewerbesteuer (netto)	-	-	-	-	-
07	Grundsteuer A und B	-	-	-	-	-
08	Schlüsselzuweisungen vom Land	-	-	-	-	-
09	Bedarfs- und sonst. allgem. Zuweis. v. Land	-	-	-	-	-
10	Erstattungen und laufende Zuweis. v. Land	0,00	-	-	-	-
11	Erstattungen und laufende Zuweis. v. Bund	-	-	-	-	-
12	Gebühren, zweckgebundene Abgaben	0,02	-	-	-	0,02
13	sonstige Einnahmen	2,87	0,00	-	-	0,20
14	abzüglich: Zahlungen von gleicher Ebene	0,01	-	-	-	-
15	Einnahmen der Kapitalrechnung	3,65	-	-	0,23	0,47
	davon					
16	Zuweisungen für Investitionen vom Land	0,38	-	-	-	0,26
17	Kreditaufnahme bei Verwaltungen	-	-	-	-	-
18	sonstige Einnahmen	3,34	-	-	0,23	0,21
19	abzüglich: Zahlungen von gleicher Ebene	0,06	-	-	-	-
20	Bereinigte Ausgaben	5,14	0,18	-	1,15	1,87
	davon					
21	Ausgaben der laufenden Rechnung	2,78	0,18	-	0,95	0,80
	davon					
22	Personalausgaben	0,25	0,18	-	-	0,03
23	laufender Sachaufwand	1,01	0,01	-	-	0,33
24	soziale Leistungen	-	-	-	-	-
25	Zinsausgaben	-	-	-	-	-
26	sonstige Ausgaben	1,53	-	-	0,95	0,44
27	abzüglich: Zahlungen von gleicher Ebene	0,01	-	-	-	-
28	Ausgaben der Kapitalrechnung	2,36	-	-	0,20	1,07
	davon					
29	Sachinvestitionen	1,78	-	-	-	0,79
	darunter					
30	Baumaßnahmen	1,23	-	-	-	0,78
31	Kredittilgungen bei Verwaltungen	-	-	-	-	-
32	sonstige Ausgaben	0,63	-	-	0,20	0,28
33	abzüglich: Zahlungen von gleicher Ebene	0,06	-	-	-	-
34	Finanzierungssaldo	1,39	-0,18	-	-0,92	-1,18

Aufgabenbereich				Einzelplan 9 Allgemeine Finanz- wirtschaft	Davon Aufgabenbereich		Lfd. Nr.
85	86 und 87	88	89		90	91	
Land- und forstwirt- schaftliche Unternehmen	Kur- u. Bade- betriebe, sonstige wirtschaftl. Unternehmen	Allgemeines Grundvermögen	Allgemeines Sondervermögen		Steuern, allgemeine Zuweisungen und allgemeine Umlagen	Sonstige allgemeine Finanz- wirtschaft	
€/Einw.							
0,02	1,58	4,01	0,00	258,12	254,24	3,87	01
0,01	1,58	1,07	-	255,31	251,89	3,43	02
-	-	-	-	0,00	0,00	-	03
-	-	-	-	-	-	-	04
-	-	-	-	-	-	-	05
-	-	-	-	-	-	-	06
-	-	-	-	-	-	-	07
-	-	-	-	223,59	223,59	-	08
-	-	-	-	28,29	28,29	-	09
0,00	-	-	-	-	-	-	10
-	-	-	-	-	-	-	11
-	-	0,00	-	-	-	-	12
0,01	1,58	1,08	-	138,50	135,02	3,48	13
-	-	0,01	-	135,07	135,02	0,05	14
0,01	-	2,94	0,00	2,80	2,36	0,45	15
-	-	0,12	-	2,62	2,36	0,27	16
-	-	-	-	-	-	-	17
0,01	-	2,88	0,00	0,30	-	0,30	18
-	-	0,06	-	0,12	-	0,12	19
0,00	0,21	1,73	-	-37,13	-49,29	12,16	20
0,00	0,15	0,70	-	-37,35	-49,63	12,28	21
-	-	0,04	-	-	-	-	22
0,00	0,01	0,66	-	0,26	-	0,26	23
-	-	-	-	-	-	-	24
-	-	-	-	12,06	-	12,06	25
-	0,14	0,01	-	85,40	85,39	0,01	26
-	-	0,01	-	135,07	135,02	0,05	27
-	0,06	1,03	-	0,22	0,34	-0,12	28
-	-	0,99	-	-	-	-	29
-	-	0,45	-	-	-	-	30
-	-	-	-	-	-	-	31
-	0,06	0,10	-	0,34	0,34	-	32
-	-	0,06	-	0,12	-	0,12	33
0,02	1,37	2,28	0,00	295,24	303,53	-8,29	34

Abb. 1 Bereinigte Einnahmen und Ausgaben der öffentlichen Kommunalhaushalte im Freistaat Sachsen 2003 nach Einzelplänen in Prozent

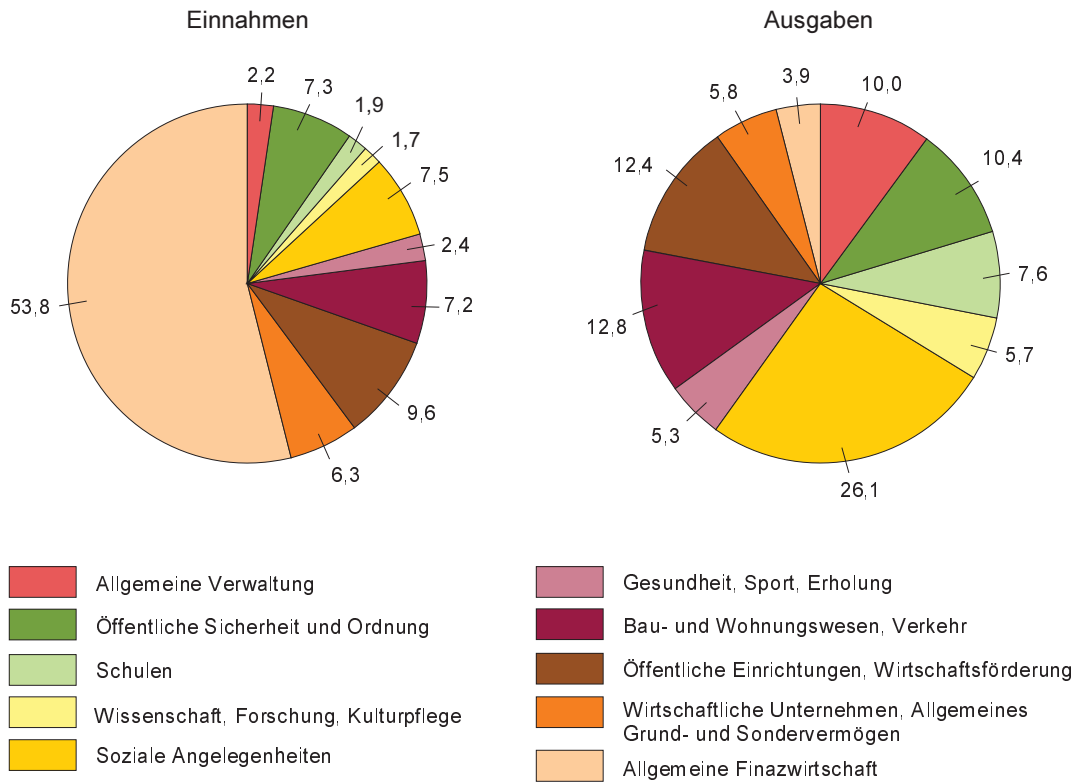


Abb. 2 Entwicklung der bereinigten Einnahmen und Ausgaben der öffentlichen Kommunalhaushalte im Freistaat Sachsen seit 1992 bis 2003

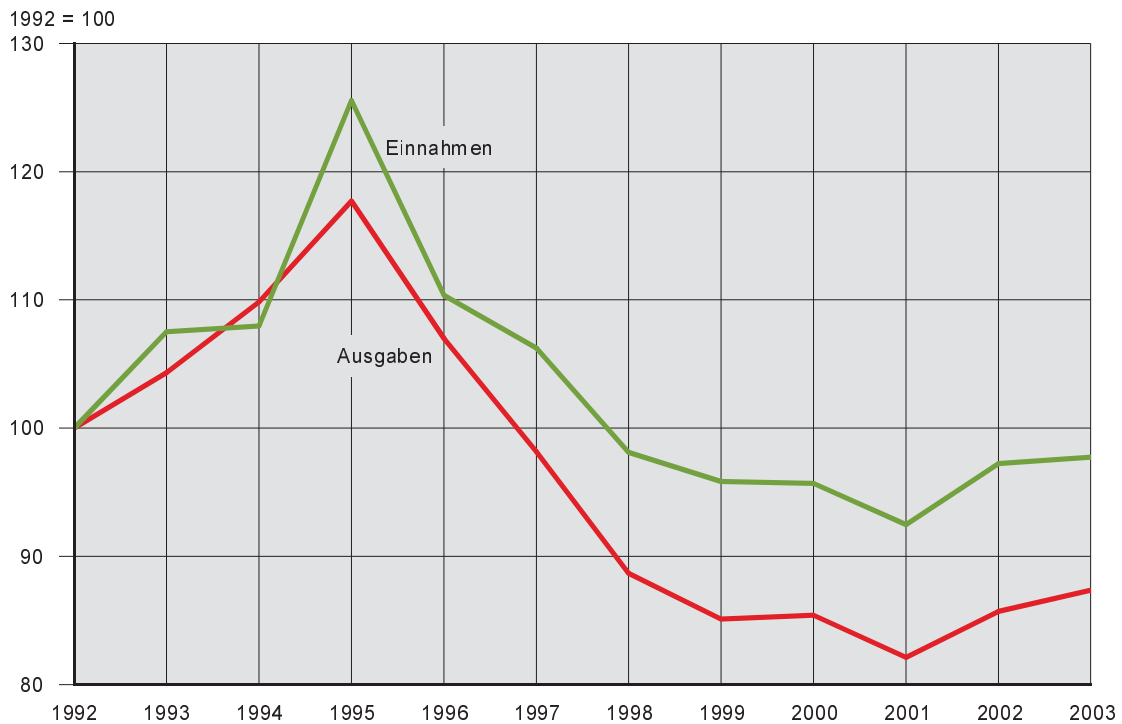
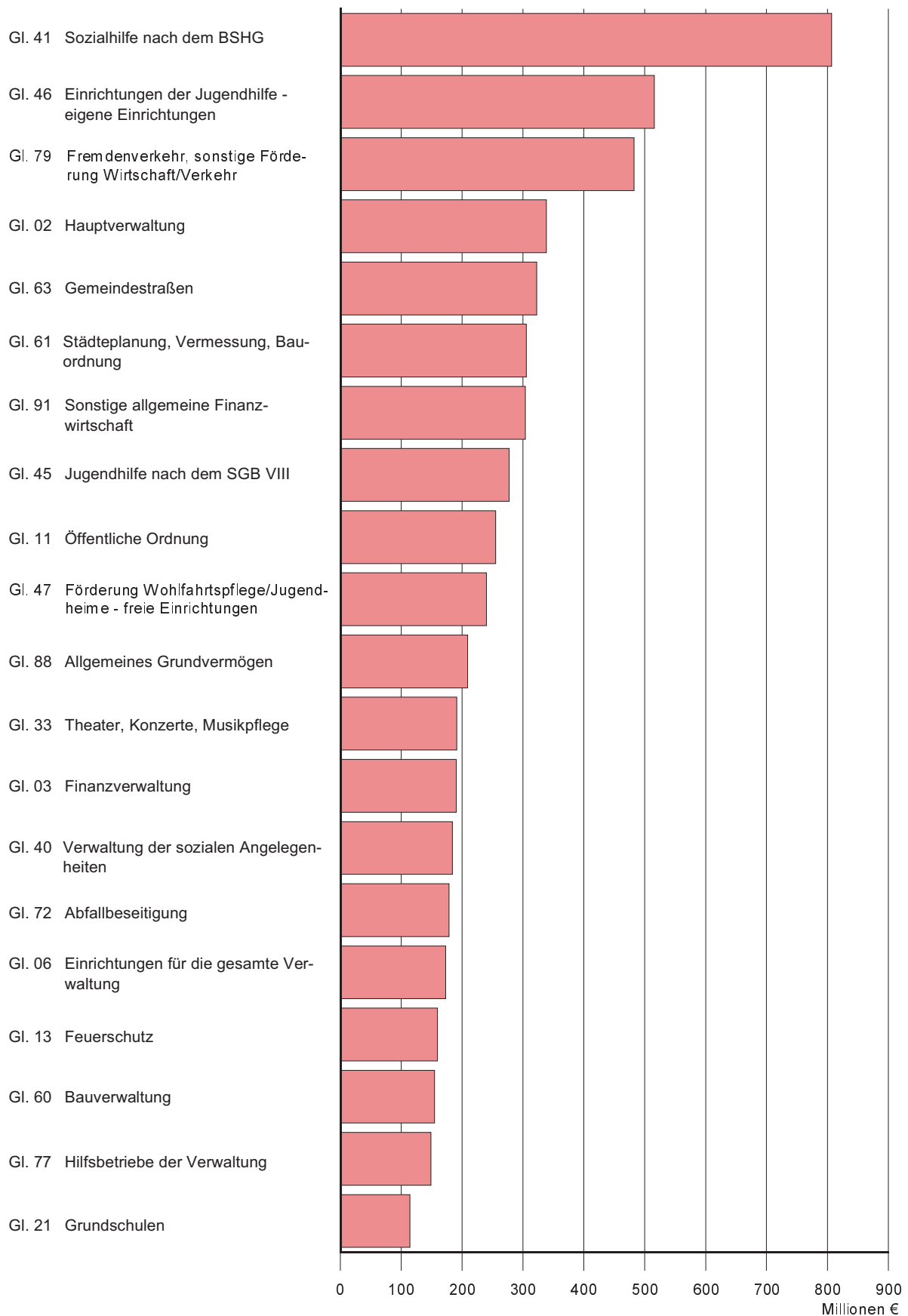


Abb. 3 Bereinigte Ausgaben der öffentlichen Kommunalhaushalte im Freistaat Sachsen 2003 nach ausgewählten Gliederungen



Berechnungsvorschrift der Einnahmen und Ausgaben der öffentlichen Kommunalhaushalte

Lfd. Nr.	Art der Einnahmen/Ausgaben	Berechnungsmodus	L = Lfd. Nr. G = Gruppierung
1	Bereinigte Einnahmen	L2+L15	
	davon		
2	Einnahmen der laufenden Rechnung	L3+L8+L9+L10+L11+L12+L13./.L14	
	davon		
3	Steuern (netto)	(G00+G01+G02+G03)/.G810	
	darunter		
4	Gemeindeanteil an der Eink.-Steuer	G010	
5	Gemeindeanteil an der Umsatzsteuer	G012	
6	Gewerbesteuer (netto)	G003./.G810	
7	Grundsteuer A und B	G000+G001	
8	Schlüsselzuweisungen vom Land	G041	
9	Bedarfs- und sonst. allgem. Zuweis. v. Land	G051+G061	
10	Erstattungen und laufende Zuweis. v. Land	G161+G171	
11	Erstattungen und laufende Zuweis. v. Bund	G160+G170	
12	Gebühren, zweckgebundene Abgaben	G10+G11+G12	
13	Sonstige Einnahmen	G052+G060+G062+G072+(G13 bis G15)+(G162 bis G168)+(G172 bis G178)+(G200 bis G208)+(G21 bis G25)+(G260 bis G263)	
14	abzüglich: Zahlungen von gleicher Ebene	G052+G062+G072+G162+G172+G202+G232	
15	Einnahmen der Kapitalrechnung	L16+L17+L18./.L19	
	davon		
16	Zuweisungen für Investitionen vom Land	G361	
17	Kreditaufnahmen bei Verwaltungen	(G3701 bis G3731) + (G3702 bis G3732)	
18	Sonstige Einnahmen	G32+G33+G340+(G345 bis G349)+G35+G360+(G362 bis G368)	
19	abzüglich: Zahlungen von gleicher Ebene	G322+G362+G372	
20	Bereinigte Ausgaben	L21+L28	
	davon		
21	Ausgaben der laufenden Rechnung	L22+L23+L24+L25+L26./.L27	
	davon		
22	Personalausgaben	G4	
23	Laufender Sachaufwand	(G50 bis G66)+(G675 bis G678)+G84	
24	Soziale Leistungen	G73 bis G79	
25	Zinsausgaben	G800 bis G808	
26	Sonstige Ausgaben	(G670 bis G674)+(G70 bis G72)+G82+G83	
27	abzüglich: Zahlungen von gleicher Ebene	G052+G062+G072+G162+G172+G202+G232	
28	Ausgaben der Kapitalrechnung	L29+L31+L32./.L33	
	davon		
29	Sachinvestitionen	G932+G933+G935+G936+G94	
30	darunter: Baumaßnahmen	G94	
31	Kredittilgungen bei Verwaltungen	(G9701 bis G9731) + (G9702 bis 9732)	
32	Sonstige Ausgaben	G92+G930+G98+G990+G991+G993+G997	
33	abzüglich: Zahlungen von gleicher Ebene	G322+G362+G372	
34	Finanzierungssaldo	L1./.L20	
Nachrichtlich:			
35	Kreditaufnahmen (außer bei Verwaltungen)	(G3741bis G3781) + (G3742 bis G3782)	
36	Kredittilgungen (außer bei Verwaltungen)	(G9741bis G9781) + (G9742 bis G9782)	