

Statistisches Landesamt
des Freistaates
Sachsen



Statistische Berichte

Einnahmen und Ausgaben der öffentlichen Kommunalhaushalte des Freistaates Sachsen nach Aufgabenbereichen

2002

Zeichenerklärung

-	Nichts vorhanden (genau Null)	x	Tabellenfach gesperrt, weil Aussage nicht sinnvoll
0	Weniger als die Hälfte von 1 in der letzten besetzten Stelle, jedoch mehr als nichts	()	Aussagewert ist eingeschränkt
...	Angabe fällt später an	p	vorläufige Zahl
/	Zahlenwert nicht sicher genug	r	berichtigte Zahl
.	Zahlenwert unbekannt oder geheim zu halten	s	geschätzte Zahl

Herausgeber:

Statistisches Landesamt des Freistaates Sachsen

Macherstraße 63
01917 Kamenz

Postfach 11 05
01911 Kamenz

Telefon

Vermittlung 03578 33-0

Präsident/Sekretariat -1900

Auskunft -1913, -1914

Bibliothek -4352

Vertrieb -4316

Telefax -1999

Telefax -1921

Telefax -1598

Internet

www.statistik.sachsen.de

E-Mail

info@statistik.sachsen.de

Informationsbüro Dresden

Rampische Str. 4
01067 Dresden

Telefon

0351 483-3180

Telefax -3184

E-Mail

iPunkt@statistik.sachsen.de

Kein Zugang für elektronisch signierte sowie verschlüsselte Dokumente

© Statistisches Landesamt des Freistaates Sachsen, Kamenz, August 2004

Für nichtgewerbliche Zwecke sind Vervielfältigung und unentgeltliche Verbreitung, auch auszugsweise, mit Quellenangabe gestattet. Die Verbreitung, auch auszugsweise, über elektronische Systeme/Datenträger bedarf der vorherigen Zustimmung. Alle übrigen Rechte bleiben vorbehalten.

Inhalt

Seite

Vorbemerkungen	3
Definitionen/Erläuterungen	3

Tabellenteil

1. Einnahmen und Ausgaben

1.1	der öffentlichen Kommunalhaushalte des Freistaates Sachsen	5
1.1.1	der Kreisfreien Städte des Freistaates Sachsen	6
1.1.2	der kreisangehörigen Gemeinden des Freistaates Sachsen	7
1.1.3	der Landkreise des Freistaates Sachsen	8
1.1.4	der Verwaltungsverbände des Freistaates Sachsen	9
1.1.5	des Landeswohlfahrtsverbandes des Freistaates Sachsen	10
1.2	der Zweckverbände mit kameralistischem Rechnungswesen des Freistaates Sachsen	11

2. Einnahmen und Ausgaben (in 1 000 €)

2.1	der öffentlichen Kommunalhaushalte des Freistaates Sachsen nach Größenklassen	12
2.2	der öffentlichen Kommunalhaushalte des Freistaates Sachsen nach Einzelplänen	14
2.2.1	der Kreisfreien Städte des Freistaates Sachsen nach Einzelplänen	16
2.2.2	der kreisangehörigen Gemeinden des Freistaates Sachsen nach Einzelplänen	18
2.2.2.1	der kreisangehörigen Gemeinden mit 20 000 bis unter 50 000 Einwohnern nach Einzelplänen	20
2.2.2.2	der kreisangehörigen Gemeinden mit 10 000 bis unter 20 000 Einwohnern nach Einzelplänen	22
2.2.2.3	der kreisangehörigen Gemeinden mit 5 000 bis unter 10 000 Einwohnern nach Einzelplänen	24
2.2.2.4	der kreisangehörigen Gemeinden mit 3 000 bis unter 5 000 Einwohnern nach Einzelplänen	26
2.2.2.5	der kreisangehörigen Gemeinden mit 1 000 bis unter 3 000 Einwohnern nach Einzelplänen	28
2.2.2.6	der kreisangehörigen Gemeinden mit weniger als 1 000 Einwohnern nach Einzelplänen	30
2.2.3	der Landkreise des Freistaates Sachsen nach Einzelplänen	32
2.2.4	der Verwaltungsverbände des Freistaates Sachsen nach Einzelplänen	34
2.2.5	des Landeswohlfahrtsverbandes des Freistaates Sachsen nach Einzelplänen	36
2.3	der Zweckverbände mit kameralistischem Rechnungswesen des Freistaates Sachsen nach Einzelplänen	38
2.4	der öffentlichen Kommunalhaushalte des Freistaates Sachsen nach Aufgabenbereichen	40
2.4.1	der Kreisfreien Städte des Freistaates Sachsen nach Aufgabenbereichen	58
2.4.2	der kreisangehörigen Gemeinden des Freistaates Sachsen nach Aufgabenbereichen	76
2.4.3	der Landkreise des Freistaates Sachsen nach Aufgabenbereichen	94
2.4.4	der Verwaltungsverbände des Freistaates Sachsen nach Aufgabenbereichen	112
2.4.5	des Landeswohlfahrtsverbandes des Freistaates Sachsen nach Aufgabenbereichen	116
2.5	der Zweckverbände mit kameralistischem Rechnungswesen des Freistaates Sachsen nach Aufgabenbereichen	118

3. Einnahmen und Ausgaben (in € je Einwohner)

3.1	der öffentlichen Kommunalhaushalte des Freistaates Sachsen nach Größenklassen	128
3.2	der öffentlichen Kommunalhaushalte des Freistaates Sachsen nach Einzelplänen	130
3.2.1	der Kreisfreien Städte des Freistaates Sachsen nach Einzelplänen	132
3.2.2	der kreisangehörigen Gemeinden des Freistaates Sachsen nach Einzelplänen	134
3.2.2.1	der kreisangehörigen Gemeinden mit 20 000 bis unter 50 000 Einwohnern nach Einzelplänen	136
3.2.2.2	der kreisangehörigen Gemeinden mit 10 000 bis unter 20 000 Einwohnern nach Einzelplänen	138
3.2.2.3	der kreisangehörigen Gemeinden mit 5 000 bis unter 10 000 Einwohnern nach Einzelplänen	140
3.2.2.4	der kreisangehörigen Gemeinden mit 3 000 bis unter 5 000 Einwohnern nach Einzelplänen	142
3.2.2.5	der kreisangehörigen Gemeinden mit 1 000 bis unter 3 000 Einwohnern nach Einzelplänen	144
3.2.2.6	der kreisangehörigen Gemeinden mit weniger als 1 000 Einwohnern nach Einzelplänen	146
3.2.3	der Landkreise des Freistaates Sachsen nach Einzelplänen	148
3.2.4	des Landeswohlfahrtsverbandes des Freistaates Sachsen nach Einzelplänen	150
3.3	der öffentlichen Kommunalhaushalte des Freistaates Sachsen nach Aufgabenbereichen	152
3.3.1	der Kreisfreien Städte des Freistaates Sachsen nach Aufgabenbereichen	170
3.3.2	der kreisangehörigen Gemeinden des Freistaates Sachsen nach Aufgabenbereichen	188
3.3.3	der Landkreise des Freistaates Sachsen nach Aufgabenbereichen	206

Abbildungen**Seite**

Abb. 1	Bereinigte Einnahmen der öffentlichen Kommunalhaushalte des Freistaates Sachsen 2002 nach Einzelplänen	224
Abb. 2	Bereinigte Ausgaben der öffentlichen Kommunalhaushalte des Freistaates Sachsen 2002 nach Einzelplänen	224
Abb. 3	Bereinigte Ausgaben der öffentlichen Kommunalhaushalte des Freistaates Sachsen 2002 nach ausgewählten Giederungen	225
	Berechnungsvorschrift der Einnahmen und Ausgaben der öffentlichen Kommunalhaushalte	226

Vorbemerkungen

Die dargestellten Ergebnisse basieren auf der Jahresrechnungsstatistik der Gemeinden und Gemeindeverbände. Rechtsgrundlage dieser Statistik ist das Gesetz über die Statistiken der öffentlichen Finanzen und des Personals im öffentlichen Dienst (Finanz- und Personalstatistikgesetz - FPStatG) in der Fassung der Bekanntmachung vom 8. März 2000 (BGBl. I S. 206), geändert durch Artikel 3 Abs. 20 des Gesetzes vom 21. Dezember 2000 (BGBl. I S. 1857). Gemäß § 3 Abs. 2 Nr. 1 sowie § 3 Abs. 3 FPStatG sind jährlich von den Gemeinden, Gemeindeverbänden sowie den Zweckverbänden mit kameralistischem Rechnungswesen die Ist-Einnahmen und die Ist-Ausgaben auf der Grundlage der Gliederung nach Aufgabenbereichen und der Gruppierung nach Einnahme- und Ausgabearten zu melden. Berichtspflichtig sind demzufolge die Kreisfreien Städte, die Landratsämter (entspricht der Bezeichnung Landkreise), die kreisangehörigen Gemeinden, der Landeswohlfahrtsverband und die Verwaltungsverbände sowie die Zweckverbände mit kameralistischem Rechnungswesen.

Aufgrund des enormen Datenumfanges der Jahresrechnungsstatistik können nur ausgewählte Ergebnisse veröffentlicht werden. Die vorliegende Veröffentlichung enthält eine verdichtete Darstellung der Einnahmen und Ausgaben der Kreisfreien Städte, der Landkreise, der kreisangehörigen Gemeinden, der Verwaltungsverbände und des Landeswohlfahrtsverbandes des Jahres 2002 nach Einzelplänen zum Gebietsstand 1. Januar 2003. Die Berechnungen je Einwohner wurden mit den Einwohnerzahlen vom 30. Juni 2002 vorgenommen.

Für den interessierten Nutzer besteht die Möglichkeit, weitere Informationen aus dieser Datenquelle zu erhalten.

Definitionen/Erläuterungen

Einnahmen/Ausgaben der laufenden Rechnung

Summe aller Einnahmen bzw. Ausgaben, die im Rahmen des Verwaltungsvollzuges sowie des Betriebes von Einrichtungen und Anstalten meistens regelmäßig anfallen und nicht vermögenswirksam sind, bereinigt um Zahlungen von gleicher Ebene, d. h. zwischen Gemeinden und Gemeindeverbänden (siehe dazu finanzstatistische Bereinigung).

Einnahmen/Ausgaben der Kapitalrechnung

Summe aller Einnahmen bzw. Ausgaben, die eine Vermögensänderung herbeiführen oder der Finanzierung von Investitionen anderer Träger dienen und keine besonderen Finanzierungsvorgänge darstellen, bereinigt um Zahlungen von gleicher Ebene, d. h. zwischen Gemeinden und Gemeindeverbänden (siehe dazu finanzstatistische Bereinigung).

Bereinigte Einnahmen/Ausgaben

Summe aller Einnahmen bzw. Ausgaben der laufenden Rechnung und der Kapitalrechnung.

Finanzierungssaldo

Saldo der bereinigten Einnahmen und Ausgaben.

Besondere Finanzierungsvorgänge

Die den Gesamthaushalt einer Körperschaft ausgleichenden periodenübergreifenden Finanztransaktionen, z. B. Schuldenaufnahmen bzw. Schuldentilgung am Kreditmarkt.

Finanzstatistische Bereinigung

Durch die Zahlungen zwischen den einzelnen öffentlichen Haushalten ergeben sich bei der Zusammenfassung der Ergebnisse mehrerer Körperschaften oder Körperschaftsgruppen zu einer Darstellungsebene Doppelzählungen. Die finanzstatistische Bereinigung dieser Doppelzählungen kann dabei nicht bei einzelnen Einnahme- oder Ausgabearten, sondern nur global erfolgen, indem die darin enthaltenen Zahlungen zwischen den einzelnen Körperschaften oder Körperschaftsgruppen – in Höhe der Zahlungseingänge – als Gesamtbetrag sowohl von der Einnahmesumme als auch von der Ausgabensumme abgesetzt werden.

Steuereinnahmen (netto)

In der Jahresrechnungsstatistik der öffentlichen Haushalte wird das Ist-Ergebnis der Steuereinnahmen der Gebietskörperschaften im jeweiligen Berichtsjahr **nach der Verteilung** der Gemeinschaftssteuern und der Gewerbesteuerumlage ausgewiesen. Die Gewerbesteuerumlage der Gemeinden/Gemeindeverbände an Bund und Land wird finanzstatistisch nicht den Ausgaben zugeordnet, sondern von den Einnahmen der Gemeinden aus der Gewerbesteuer nach Ertrag abgesetzt.

Gewerbesteuer (netto)

Gewerbesteuer nach Ertrag (brutto) abzüglich Gewerbesteuerumlage

Einzelplan

Beinhaltet die Zusammenfassung der jeweils zugehörigen Aufgabenbereiche entsprechend der Verwaltungsvorschrift „Gliederung und Gruppierung“ vom 8. Januar 2002 (Sächs. ABl. SDr. Nr. 4/2002, S. S165), zuletzt geändert am 23. Januar 2003 (Sächs ABl. S. 118).

1.1 Einnahmen und Ausgaben der öffentlichen Kommunalhaushalte des Freistaates Sachsen

Lfd. Nr.	Art der Einnahmen/Ausgaben	2001	2002		Veränderung zum Vorjahr
		1 000 €	€/Einw.	%	
01	Bereinigte Einnahmen	7 508 424	7 870 659	1 802,57	4,8
	davon				
02	Einnahmen der laufenden Rechnung	6 050 236	6 292 634	1 441,16	4,0
	davon				
03	Steuern (netto)	1 380 424	1 353 605	310,01	-1,9
	darunter				
04	Gemeindeanteil an d. Eink.-Steuer	357 098	329 927	75,56	-7,6
05	Gemeindeanteil an d. Umsatz-Steuer	144 110	142 663	32,67	-1,0
06	Gewerbesteuer (netto)	496 756	488 481	111,87	-1,7
07	Grundsteuer A und B	365 346	376 170	86,15	3,0
08	Schlüsselzuweisungen vom Land	2 641 321	2 641 235	604,91	-0,0
09	Bedarfs- und sonst. allgem. Zuweis. v. Land	34 790	86 002	19,70	147,2
10	Erstattungen und laufende Zuweis. v. Land	402 441	516 552	118,30	28,4
11	Erstattungen und laufende Zuweis. v. Bund	8 670	55 078	12,61	535,3
12	Gebühren, zweckgebundene Abgaben	588 016	561 765	128,66	-4,5
13	sonstige Einnahmen	1 782 768	1 901 025	435,38	6,6
14	abzüglich: Zahlungen von gleicher Ebene	788 194	822 627	188,40	4,4
15	Einnahmen der Kapitalrechnung	1 458 189	1 578 025	361,40	8,2
	davon				
16	Zuweisungen für Investitionen vom Land	973 488	1 180 233	270,30	21,2
17	Schuldenaufnahme bei Verwaltungen	51	9	0,00	-81,8
18	sonstige Einnahmen	503 743	418 023	95,74	-17,0
19	abzüglich: Zahlungen von gleicher Ebene	19 092	20 241	4,64	6,0
20	Bereinigte Ausgaben	7 510 410	7 820 325	1 791,04	4,1
	davon				
21	Ausgaben der laufenden Rechnung	5 706 858	6 037 895	1 382,82	5,8
	davon				
22	Personalausgaben	2 105 853	2 113 016	483,93	0,3
23	laufender Sachaufwand	1 370 272	1 433 821	328,38	4,6
24	soziale Leistungen	1 057 515	1 103 826	252,80	4,4
25	Zinsausgaben	310 581	294 523	67,45	-5,2
26	sonstige Ausgaben	1 650 831	1 915 336	438,66	16,0
27	abzüglich: Zahlungen von gleicher Ebene	788 194	822 627	188,40	4,4
28	Ausgaben der Kapitalrechnung	1 803 552	1 782 430	408,22	-1,2
	davon				
29	Sachinvestitionen	1 529 830	1 483 101	339,67	-3,1
	darunter				
30	Baumaßnahmen	1 284 533	1 258 749	288,28	-2,0
31	Schuldentilgungen bei Verwaltungen	4 368	1 167	0,27	-73,3
32	sonstige Ausgaben	288 446	318 402	72,92	10,4
33	abzüglich: Zahlungen von gleicher Ebene	19 092	20 241	4,64	6,0
34	Finanzierungssaldo	-1 986	50 334	11,53	x

1.1.1 Einnahmen und Ausgaben der Kreisfreien Städte des Freistaates Sachsen des Freistaates Sachsen

Lfd. Nr.	Art der Einnahmen/Ausgaben	2001	2002		Veränderung zum Vorjahr
		1 000 €	€/Einw.	%	
01	Bereinigte Einnahmen	3 001 829	3 082 036	2 046,68	2,7
	davon				
02	Einnahmen der laufenden Rechnung	2 424 361	2 487 988	1 652,19	2,6
	davon				
03	Steuern (netto)	646 895	649 153	431,08	0,3
	darunter				
04	Gemeindeanteil an d. Eink.-Steuer	154 951	143 195	95,09	-7,6
05	Gemeindeanteil an d. Umsatz-Steuer	71 745	71 029	47,17	-1,0
06	Gewerbesteuer (netto)	260 600	270 234	179,45	3,7
07	Grundsteuer A und B	152 109	157 821	104,80	3,8
08	Schlüsselzuweisungen vom Land	1 102 871	1 094 260	726,66	-0,8
09	Bedarfs- und sonst. allgem. Zuweis. v. Land	25 198	40 299	26,76	59,9
10	Erstattungen und laufende Zuweis. v. Land	129 766	137 371	91,22	5,9
11	Erstattungen und laufende Zuweis. v. Bund	2 234	4 304	2,86	92,7
12	Gebühren, zweckgebundene Abgaben	199 804	182 681	121,31	-8,6
13	sonstige Einnahmen	338 536	403 188	267,74	19,1
14	abzüglich: Zahlungen von gleicher Ebene	20 944	23 269	15,45	11,1
15	Einnahmen der Kapitalrechnung	577 468	594 049	394,49	2,9
	davon				
16	Zuweisungen für Investitionen vom Land	359 924	4 10 155	272,37	14,0
17	Schuldenaufnahme bei Verwaltungen	-	-	-	-
18	sonstige Einnahmen	217 809	184 214	122,33	-15,4
19	abzüglich: Zahlungen von gleicher Ebene	265	321	0,21	21,0
20	Bereinigte Ausgaben	3 173 203	3 204 994	2 128,33	1,0
	davon				
21	Ausgaben der laufenden Rechnung	2 437 410	2 515 208	1 670,27	3,2
	davon				
22	Personalausgaben	842 775	848 697	563,59	0,7
23	laufender Sachaufwand	484 113	484 724	321,89	0,1
24	soziale Leistungen	322 580	340 483	226,10	5,5
25	Zinsausgaben	134 339	127 173	84,45	-5,3
26	sonstige Ausgaben	674 548	737 400	489,68	9,3
27	abzüglich: Zahlungen von gleicher Ebene	20 944	23 269	15,45	11,1
28	Ausgaben der Kapitalrechnung	735 793	689 786	458,06	-6,3
	davon				
29	Sachinvestitionen	591 803	527 816	350,50	-10,8
	darunter				
30	Baumaßnahmen	486 075	441 000	292,85	-9,3
31	Schuldentilgungen bei Verwaltungen	113	113	0,07	-
32	sonstige Ausgaben	144 142	162 178	107,70	12,5
33	abzüglich: Zahlungen von gleicher Ebene	265	321	0,21	21,0
34	Finanzierungssaldo	-171 375	-122 958	-81,65	x

1.1.2 Einnahmen und Ausgaben der kreisangehörigen Gemeinden des Freistaates Sachsen

Lfd. Nr.	Art der Einnahmen/Ausgaben	2001	2002		Veränderung zum Vorjahr
		1 000 €	€/Einw.	%	
01	Bereinigte Einnahmen	3 085 413	3 231 065	1 129,55	4,7
	davon				
02	Einnahmen der laufenden Rechnung	2 383 915	2 469 078	863,17	3,6
	davon				
03	Steuern (netto)	733 485	704 309	246,22	-4,0
	darunter				
04	Gemeindeanteil an d. Eink.-Steuer	202 147	186 733	65,28	-7,6
05	Gemeindeanteil an d. Umsatz-Steuer	72 365	71 634	25,04	-1,0
06	Gewerbsteuer (netto)	236 156	218 247	76,30	-7,6
07	Grundsteuer A und B	213 237	218 349	76,33	2,4
08	Schlüsselzuweisungen vom Land	870 313	868 571	303,64	-0,2
09	Bedarfs- und sonst. allgem. Zuweis. v. Land	7 224	30 220	10,56	318,3
10	Erstattungen und laufende Zuweis. v. Land	142 562	215 487	75,33	51,2
11	Erstattungen und laufende Zuweis. v. Bund	3 855	14 393	5,03	273,4
12	Gebühren, zweckgebundene Abgaben	160 959	156 890	54,85	-2,5
13	sonstige Einnahmen	490 260	531 496	185,81	8,4
14	abzüglich: Zahlungen von gleicher Ebene	24 743	52 288	18,28	111,3
15	Einnahmen der Kapitalrechnung	701 498	761 987	266,38	8,6
	davon				
16	Zuweisungen für Investitionen vom Land	473 398	570 050	199,28	20,4
17	Schuldenaufnahme bei Verwaltungen	32	9	0,00	-71,0
18	sonstige Einnahmen	237 365	204 506	71,49	-13,8
19	abzüglich: Zahlungen von gleicher Ebene	9 298	12 578	4,40	35,3
20	Bereinigte Ausgaben	2 994 652	3 070 129	1 073,29	2,5
	davon				
21	Ausgaben der laufenden Rechnung	2 129 407	2 223 871	777,44	4,4
	davon				
22	Personalausgaben	882 512	874 655	305,77	-0,9
23	laufender Sachaufwand	542 586	559 658	195,65	3,1
24	soziale Leistungen	284	368	0,13	29,6
25	Zinsausgaben	136 895	131 063	45,82	-4,3
26	sonstige Ausgaben	591 874	710 414	248,35	20,0
27	abzüglich: Zahlungen von gleicher Ebene	24 743	52 288	18,28	111,3
28	Ausgaben der Kapitalrechnung	865 245	846 258	295,84	-2,2
	davon				
29	Sachinvestitionen	760 693	753 190	263,31	-1,0
	darunter				
30	Baumaßnahmen	655 610	654 141	228,68	-0,2
31	Schuldentilgungen bei Verwaltungen	4 255	1 054	0,37	-75,2
32	sonstige Ausgaben	109 594	104 592	36,56	-4,6
33	abzüglich: Zahlungen von gleicher Ebene	9 298	12 578	4,40	35,3
34	Finanzierungssaldo	90 760	160 936	56,26	x

1.1.3 Einnahmen und Ausgaben der Landkreise des Freistaates Sachsen

Lfd. Nr.	Art der Einnahmen/Ausgaben	2001	2002		Veränderung zum Vorjahr
		1 000 €	€/Einw.		%
01	Bereinigte Einnahmen	1 349 344	1 476 564	516,19	9,43
	davon				
02	Einnahmen der laufenden Rechnung	1 170 121	1 254 598	438,60	7,22
	davon				
03	Steuern (netto)	44	143	0,05	223,21
	darunter				
04	Gemeindeanteil an d. Eink.-Steuer	-	-	-	-
05	Gemeindeanteil an d. Umsatz-Steuer	-	-	-	-
06	Gewerbsteuer (netto)	-	-	-	-
07	Grundsteuer A und B	-	-	-	-
08	Schlüsselzuweisungen vom Land	668 137	678 403	237,16	1,54
09	Bedarfs- und sonst. allgem. Zuweis. v. Land	2 367	15 483	5,41	554,19
10	Erstattungen und laufende Zuweis. v. Land	129 910	163 451	57,14	25,82
11	Erstattungen und laufende Zuweis. v. Bund	2 092	33 165	11,59	1 485,67
12	Gebühren, zweckgebundene Abgaben	226 971	221 901	77,57	- 2,23
13	sonstige Einnahmen	554 223	544 006	190,18	- 1,84
14	abzüglich: Zahlungen von gleicher Ebene	413 622	401 954	140,52	- 2,82
15	Einnahmen der Kapitalrechnung	179 223	221 966	77,60	23,85
	davon				
16	Zuweisungen für Investitionen vom Land	140 165	200 028	69,93	42,71
17	Schuldenaufnahme bei Verwaltungen	19	-	-	- 100,00
18	sonstige Einnahmen	48 442	29 187	10,20	- 39,75
19	abzüglich: Zahlungen von gleicher Ebene	9 403	7 249	2,53	- 22,91
20	Bereinigte Ausgaben	1 261 521	1 463 693	511,69	16,03
	davon				
21	Ausgaben der laufenden Rechnung	1 059 221	1 217 484	425,62	14,94
	davon				
22	Personalausgaben	368 424	376 034	131,46	2,07
23	laufender Sachaufwand	341 696	387 514	135,47	13,41
24	soziale Leistungen	361 957	380 234	132,93	5,05
25	Zinsausgaben	38 101	35 111	12,27	- 7,85
26	sonstige Ausgaben	362 664	440 546	154,01	21,47
27	abzüglich: Zahlungen von gleicher Ebene	413 622	401 954	140,52	- 2,82
28	Ausgaben der Kapitalrechnung	202 300	246 209	86,07	21,71
	davon				
29	Sachinvestitionen	176 993	201 826	70,56	14,03
	darunter				
30	Baumaßnahmen	142 797	163 584	57,19	14,56
31	Schuldentilgungen bei Verwaltungen	-	-	-	-
32	sonstige Ausgaben	34 710	51 632	18,05	48,75
33	abzüglich: Zahlungen von gleicher Ebene	9 403	7 249	2,53	- 22,91
34	Finanzierungssaldo	87 823	12 871	4,50	x

1.1.4 Einnahmen und Ausgaben der Verwaltungsverbände des Freistaates Sachsen

Lfd. Nr.	Art der Einnahmen/Ausgaben	2001	2002		Veränderung zum Vorjahr
		1 000 €	€/Einw.		%
01	Bereinigte Einnahmen	462	558	8,68	20,8
	davon				
02	Einnahmen der laufenden Rechnung	462	535	8,31	15,8
	davon				
03	Steuern (netto)	-	-	-	-
	darunter				
04	Gemeindeanteil an d. Eink.-Steuer	-	-	-	-
05	Gemeindeanteil an d. Umsatz-Steuer	-	-	-	-
06	Gewerbesteuer (netto)	-	-	-	-
07	Grundsteuer A und B	-	-	-	-
08	Schlüsselzuweisungen vom Land	-	-	-	-
09	Bedarfs- und sonst. allgem. Zuweis. v. Land	-	-	-	-
10	Erstattungen und laufende Zuweis. v. Land	1	6	0,09	282,9
11	Erstattungen und laufende Zuweis. v. Bund	-	-	-	-
12	Gebühren, zweckgebundene Abgaben	282	292	4,54	3,8
13	sonstige Einnahmen	5 680	7 055	109,64	24,2
14	abzüglich: Zahlungen von gleicher Ebene	5 502	6 818	105,96	23,9
15	Einnahmen der Kapitalrechnung	0	24	0,37	4 720,0
	davon				
16	Zuweisungen für Investitionen vom Land	-	-	-	-
17	Schuldenaufnahme bei Verwaltungen	-	-	-	-
18	sonstige Einnahmen	127	116	1,81	-8,2
19	abzüglich: Zahlungen von gleicher Ebene	126	93	1,44	-26,5
20	Bereinigte Ausgaben	630	304	4,72	-51,8
	davon				
21	Ausgaben der laufenden Rechnung	510	226	3,52	-55,6
	davon				
22	Personalausgaben	5 060	6 097	94,75	20,5
23	laufender Sachaufwand	838	873	13,57	4,2
24	soziale Leistungen	-	-	-	-
25	Zinsausgaben	19	16	0,25	-16,3
26	sonstige Ausgaben	95	58	0,90	-38,5
27	abzüglich: Zahlungen von gleicher Ebene	5 502	6 818	105,96	23,9
28	Ausgaben der Kapitalrechnung	120	77	1,20	-35,5
	davon				
29	Sachinvestitionen	246	170	2,64	-30,9
	darunter				
30	Baumaßnahmen	51	25	0,38	-51,3
31	Schuldentilgungen bei Verwaltungen	-	-	-	-
32	sonstige Ausgaben	-	-	-	-
33	abzüglich: Zahlungen von gleicher Ebene	126	93	1,44	-26,5
34	Finanzierungssaldo	-167	255	3,96	x

1.1.5 Einnahmen und Ausgaben des Landeswohlfahrtsverbandes des Freistaates Sachsen

Lfd. Nr.	Art der Einnahmen/Ausgaben	2001	2002		Veränderung zum Vorjahr
		1 000 €	€/Einw.		%
01	Bereinigte Einnahmen	71 377	80 435	18,42	12,69
	davon				
02	Einnahmen der laufenden Rechnung	71 377	80 435	18,42	12,69
	davon				
03	Steuern (netto)	-	-	-	-
	darunter				
04	Gemeindeanteil an d. Eink.-Steuer	-	-	-	-
05	Gemeindeanteil an d. Umsatz-Steuer	-	-	-	-
06	Gewerbesteuer (netto)	-	-	-	-
07	Grundsteuer A und B	-	-	-	-
08	Schlüsselzuweisungen vom Land	-	-	-	-
09	Bedarfs- und sonst. allgem. Zuweis. v. Land	-	-	-	-
10	Erstattungen und laufende Zuweis. v. Land	201	238	0,05	18,54
11	Erstattungen und laufende Zuweis. v. Bund	490	3 216	0,74	556,19
12	Gebühren, zweckgebundene Abgaben	-	-	-	-
13	sonstige Einnahmen	394 069	415 280	95,11	5,38
14	abzüglich: Zahlungen von gleicher Ebene	323 383	338 299	77,48	4,61
15	Einnahmen der Kapitalrechnung	-	-	-	-
	davon				
16	Zuweisungen für Investitionen vom Land	-	-	-	-
17	Schuldenaufnahme bei Verwaltungen	-	-	-	-
18	sonstige Einnahmen	-	-	-	-
19	abzüglich: Zahlungen von gleicher Ebene	-	-	-	-
20	Bereinigte Ausgaben	80 404	81 205	18,60	1,00
	davon				
21	Ausgaben der laufenden Rechnung	80 309	81 106	18,58	0,99
	davon				
22	Personalausgaben	7 082	7 533	1,73	6,38
23	laufender Sachaufwand	1 039	1 052	0,24	1,18
24	soziale Leistungen	372 693	382 742	87,66	2,70
25	Zinsausgaben	1 226	1 160	0,27	- 5,43
26	sonstige Ausgaben	21 652	26 918	6,16	24,33
27	abzüglich: Zahlungen von gleicher Ebene	323 383	338 299	77,48	4,61
28	Ausgaben der Kapitalrechnung	95	100	0,02	4,95
	davon				
29	Sachinvestitionen	95	100	0,02	4,95
	darunter				
30	Baumaßnahmen	-	-	-	-
31	Schuldentilgungen bei Verwaltungen	-	-	-	-
32	sonstige Ausgaben	-	-	-	-
33	abzüglich: Zahlungen von gleicher Ebene	-	-	-	-
34	Finanzierungssaldo	-9 027	-770	- 0,18	x

1.2 Einnahmen und Ausgaben der Zweckverbände mit kameralistischem Rechnungswesen des Freistaates Sachsen

Lfd. Nr.	Art der Einnahmen/Ausgaben	2001	2002		Veränderung zum Vorjahr
		1 000 €	€/Einw.	%	
01	Bereinigte Einnahmen	507 593	557 678	-	9,87
	davon				
02	Einnahmen der laufenden Rechnung	405 888	442 655	-	9,06
	davon				
03	Steuern (netto)	-	0	-	-
	darunter				
04	Gemeindeanteil an d. Eink.-Steuer	-	-	-	-
05	Gemeindeanteil an d. Umsatz-Steuer	-	-	-	-
06	Gewerbesteuer (netto)	-	-	-	-
07	Grundsteuer A und B	-	-	-	-
08	Schlüsselzuweisungen vom Land	-	-	-	-
09	Bedarfs- und sonst. allgem. Zuweis. v. Land	11 295	10 586	-	- 6,28
10	Erstattungen und laufende Zuweis. v. Land	239 983	265 973	-	10,83
11	Erstattungen und laufende Zuweis. v. Bund	40 511	43 371	-	7,06
12	Gebühren, zweckgebundene Abgaben	82 124	84 410	-	2,78
13	sonstige Einnahmen	114 981	106 710	-	- 7,19
14	abzüglich: Zahlungen von gleicher Ebene	83 006	68 395	-	- 17,60
15	Einnahmen der Kapitalrechnung	101 705	115 023	-	13,09
	davon				
16	Zuweisungen für Investitionen vom Land	54 705	57 605	-	5,30
17	Schuldenaufnahme bei Verwaltungen	849	3 836	-	351,65
18	sonstige Einnahmen	55 454	70 025	-	26,28
19	abzüglich: Zahlungen von gleicher Ebene	9 302	16 443	-	76,76
20	Bereinigte Ausgaben	459 811	498 850	-	8,49
	davon				
21	Ausgaben der laufenden Rechnung	344 230	372 644	-	8,25
	davon				
22	Personalausgaben	26 472	27 042	-	2,15
23	laufender Sachaufwand	59 170	57 602	-	- 2,65
24	soziale Leistungen	-	-	-	-
25	Zinsausgaben	25 188	20 938	-	- 16,87
26	sonstige Ausgaben	316 405	335 458	-	6,02
27	abzüglich: Zahlungen von gleicher Ebene	83 006	68 395	-	- 17,60
28	Ausgaben der Kapitalrechnung	115 581	126 205	-	9,19
	davon				
29	Sachinvestitionen	99 964	125 731	-	25,78
	darunter				
30	Baumaßnahmen	92 638	117 666	-	27,02
31	Schuldentilgungen bei Verwaltungen	2 527	1 057	-	- 58,16
32	sonstige Ausgaben	22 392	15 860	-	- 29,17
33	abzüglich: Zahlungen von gleicher Ebene	9 302	16 443	-	76,76
34	Finanzierungssaldo	47 782	58 828	-	x

2.1 Einnahmen und Ausgaben der öffentlichen Kommunalhaushalte des Freistaates Sachsen nach Größenklassen

Lfd. Nr.	Art der Einnahmen/Ausgaben	Gemeinden und Gemeinde- verbände	Davon			
			kreisfreie Städte	kreisange- hörige Gemeinden	20 000 -	10 000 -
					50 000	20 000
1 000 €						
01	Bereinigte Einnahmen	7 870 659	3 082 036	3 231 065	719 046	768 086
	davon					
02	Einnahmen der laufenden Rechnung	6 292 634	2 487 988	2 469 078	558 120	569 253
	davon					
03	Steuern (netto)	1 353 605	649 153	704 309	164 990	184 885
	darunter					
04	Gemeindeanteil an d. Eink.-Steuer	329 927	143 195	186 733	44 782	45 444
05	Gemeindeanteil an d. Umsatz-Steuer	142 663	71 029	71 634	18 265	20 390
06	Gewerbesteuer (netto)	488 481	270 234	218 247	53 290	64 480
07	Grundsteuer A und B	376 170	157 821	218 349	46 259	52 195
08	Schlüsselzuweisungen vom Land	2 641 235	1 094 260	868 571	212 178	205 835
09	Bedarfs- und sonst. allgem. Zuweis. v. Land	86 002	40 299	30 220	2 251	6 745
10	Erstattungen und laufende Zuweis. v. Land	516 552	137 371	215 487	45 114	44 938
11	Erstattungen und laufende Zuweis. v. Bund	55 078	4 304	14 393	4 681	1 265
12	Gebühren, zweckgebundene Abgaben	561 765	182 681	156 890	43 329	31 709
13	sonstige Einnahmen	1 901 025	403 188	531 496	97 330	103 026
14	abzüglich: Zahlungen von gleicher Ebene	822 627	23 269	52 288	11 755	9 151
15	Einnahmen der Kapitalrechnung	1 578 025	594 049	761 987	160 927	198 833
	davon					
16	Zuweisungen für Investitionen vom Land	1 180 233	410 155	570 050	119 804	141 831
17	Schuldenaufnahme bei Verwaltungen	9	-	9	-	-
18	sonstige Einnahmen	418 023	184 214	204 506	43 225	59 327
19	abzüglich: Zahlungen von gleicher Ebene	20 241	321	12 578	2 103	2 325
20	Bereinigte Ausgaben	7 820 325	3 204 994	3 070 129	700 651	712 220
	davon					
21	Ausgaben der laufenden Rechnung	6 037 895	2 515 208	2 223 871	521 644	506 498
	davon					
22	Personalausgaben	2 113 016	848 697	874 655	203 603	194 437
23	laufender Sachaufwand	1 433 821	484 724	559 658	125 689	123 254
24	soziale Leistungen	1 103 826	340 483	368	14	169
25	Zinsausgaben	294 523	127 173	131 063	29 693	32 365
26	sonstige Ausgaben	1 915 336	737 400	710 414	174 400	165 424
27	abzüglich: Zahlungen von gleicher Ebene	822 627	23 269	52 288	11 755	9 151
28	Ausgaben der Kapitalrechnung	1 782 430	689 786	846 258	179 007	205 722
	davon					
29	Sachinvestitionen	1 483 101	527 816	753 190	144 168	179 315
	darunter					
30	Baumaßnahmen	1 258 749	441 000	654 141	125 934	152 295
31	Schuldentilgungen bei Verwaltungen	1 167	113	1 054	-	748
32	sonstige Ausgaben	318 402	162 178	104 592	36 941	27 984
33	abzüglich: Zahlungen von gleicher Ebene	20 241	321	12 578	2 103	2 325
34	Finanzierungssaldo	50 334	-122 958	160 936	18 396	55 866

Davon							Zweck- verbände	Lfd. Nr.
davon mit ... bis unter ... Einwohnern				Landkreise	Verwaltungs- verbände	Landes- wohlfahrts- verband		
5 000 - 10 000	3 000 - 5 000	1 000 - 3 000	unter 1 000					
1 000 €								
716 488	582 974	434 915	9 556	1 476 564	558	80 435	557 678	01
543 471	449 986	340 764	7 484	1 254 598	535	80 435	442 655	02
150 501	118 039	84 318	1 576	143	-	-	0	03
40 678	31 681	23 596	552	-	-	-	-	04
13 975	11 386	7 508	109	-	-	-	-	05
45 986	33 345	20 919	227	-	-	-	-	06
47 959	40 146	31 123	666	-	-	-	-	07
196 324	147 181	104 822	2 231	678 403	-	-	-	08
9 096	8 595	3 496	36	15 483	-	-	10 586	09
46 039	43 212	35 358	825	163 451	6	238	265 973	10
2 962	2 457	2 979	49	33 165	-	3 216	43 371	11
33 669	25 624	22 154	404	221 901	292	-	84 410	12
117 530	116 140	95 046	2 423	544 006	7 055	415 280	106 710	13
12 651	11 262	7 410	60	401 954	6 818	338 299	68 395	14
173 017	132 987	94 151	2 071	221 966	24	-	115 023	15
131 929	98 811	76 052	1 623	200 028	-	-	57 605	16
9	-	-	-	-	-	-	3 836	17
45 211	36 834	19 459	450	29 187	116	-	70 025	18
4 131	2 658	1 360	2	7 249	93	-	16 443	19
676 247	557 248	414 485	9 277	1 463 693	304	81 205	498 850	20
486 361	399 163	303 191	7 015	1 217 484	226	81 106	372 644	21
192 194	167 478	114 615	2 330	376 034	6 097	7 533	27 042	22
126 100	105 058	77 507	2 049	387 514	873	1 052	57 602	23
24	136	25	-	380 234	-	382 742	-	24
30 677	22 413	15 520	395	35 111	16	1 160	20 938	25
150 017	115 340	102 933	2 301	440 546	58	26 918	335 458	26
12 651	11 262	7 410	60	401 954	6 818	338 299	68 395	27
189 887	158 085	111 294	2 262	246 209	77	100	126 205	28
176 438	146 588	104 422	2 258	201 826	170	100	125 731	29
153 486	129 353	91 063	2 010	163 584	25	-	117 666	30
-	66	241	-	-	-	-	1 057	31
17 580	14 089	7 991	7	51 632	-	-	15 860	32
4 131	2 658	1 360	2	7 249	93	-	16 443	33
40 241	25 725	20 430	278	12 871	255	-770	58 828	34

2.2 Einnahmen und Ausgaben der öffentlichen Kommunalhaushalte des Freistaates Sachsen nach Einzelplänen

Lfd. Nr.	Art der Einnahmen/Ausgaben	Einzelplan			
		0 bis 9	0	1	2
		Gesamt- haushalt	Allgemeine Verwaltung	Öffentliche Sicherheit und Ordnung	Schulen
		1 000 €			
01	Bereinigte Einnahmen	7 870 659	138 701	476 001	159 940
	davon				
02	Einnahmen der laufenden Rechnung	6 292 634	118 610	327 270	47 157
	davon				
03	Steuern (netto)	1 353 605	-	-	-
	darunter				
04	Gemeindeanteil an d. Eink.-Steuer	329 927	-	-	-
05	Gemeindeanteil an d. Umsatz-Steuer	142 663	-	-	-
06	Gewerbesteuer (netto)	488 481	-	-	-
07	Grundsteuer A und B	376 170	-	-	-
08	Schlüsselzuweisungen vom Land	2 641 235	-	-	-
09	Bedarfs- und sonst. allgem. Zuweis. v. Land	86 002	-	26 457	-
10	Erstattungen und laufende Zuweis. v. Land	516 552	5 544	57 393	2 935
11	Erstattungen und laufende Zuweis. v. Bund	55 078	1 571	41 692	458
12	Gebühren, zweckgebundene Abgaben	561 765	7 508	84 173	9 025
13	sonstige Einnahmen	1 901 025	128 053	125 861	38 701
14	abzüglich: Zahlungen von gleicher Ebene	822 627	24 066	8 305	3 962
15	Einnahmen der Kapitalrechnung	1 578 025	20 090	148 730	112 782
	davon				
16	Zuweisungen für Investitionen vom Land	1 180 233	6 121	135 826	108 929
17	Schuldenaufnahme bei Verwaltungen	9	-	-	-
18	sonstige Einnahmen	418 023	16 047	15 107	6 887
19	abzüglich: Zahlungen von gleicher Ebene	20 241	2 078	2 203	3 034
20	Bereinigte Ausgaben	7 820 325	832 000	696 528	647 990
	davon				
21	Ausgaben der laufenden Rechnung	6 037 895	759 870	541 121	441 402
	davon				
22	Personalausgaben	2 113 016	540 078	279 361	126 779
23	laufender Sachaufwand	1 433 821	224 042	157 700	309 340
24	soziale Leistungen	1 103 826	-	-	-
25	Zinsausgaben	294 523	-	-	-
26	sonstige Ausgaben	1 915 336	19 815	112 365	9 245
27	abzüglich: Zahlungen von gleicher Ebene	822 627	24 066	8 305	3 962
28	Ausgaben der Kapitalrechnung	1 782 430	72 130	155 407	206 588
	davon				
29	Sachinvestitionen	1 483 101	66 760	138 247	204 924
	darunter				
30	Baumaßnahmen	1 258 749	30 498	107 106	162 368
31	Schuldentilgungen bei Verwaltungen	1 167	-	-	-
32	sonstige Ausgaben	318 402	7 448	19 362	4 698
33	abzüglich: Zahlungen von gleicher Ebene	20 241	2 078	2 203	3 034
34	Finanzierungssaldo	50 334	-693 299	-220 527	-488 050

Einzelplan							Lfd. Nr.
3	4	5	6	7	8	9	
Wissen- schaft, Forschung, Kulturpflege	Soziale Sicherung	Gesundheit, Sport, Erholung	Bau- und Wohnungs- wesen, Verkehr	Öff. Einrich- tungen, Wirtschafts- förderung	Wirtschaftliche Unternehmen, allgem. Grund-/ Sondervermögen	Allgemeine Finanz- wirtschaft	
1 000 €							
112 031	608 281	211 070	614 652	449 747	517 740	4 582 496	01
82 308	584 564	113 045	179 228	316 593	318 961	4 204 896	02
-	-	-	-	-	-	1 353 605	03
-	-	-	-	-	-	329 927	04
-	-	-	-	-	-	142 663	05
-	-	-	-	-	-	488 481	06
-	-	-	-	-	-	376 170	07
-	-	-	-	-	-	2 641 235	08
-	-	-	-	-	-	59 544	09
24 565	316 753	8 682	91 535	5 120	4 026	-	10
819	6 210	1 181	1 581	1 408	158	-	11
21 657	78 102	59 308	50 991	243 295	7 707	-	12
38 456	227 258	44 892	37 033	69 545	307 437	883 789	13
3 189	43 759	1 017	1 912	2 775	367	733 276	14
29 723	23 718	98 024	435 425	133 154	198 779	377 600	15
19 764	19 092	53 132	367 524	83 375	15 395	371 075	16
-	-	-	-	-	-	9	17
11 463	5 752	46 248	74 757	50 603	183 921	7 238	18
1 504	1 127	1 356	6 856	825	536	722	19
430 041	2 102 155	461 648	1 138 966	711 771	452 196	347 032	20
349 713	2 031 518	313 884	469 618	530 724	256 835	343 211	21
137 427	475 250	145 376	239 696	158 956	10 094	-	22
55 898	90 204	99 955	207 806	219 381	65 196	4 300	23
-	1 103 826	-	-	-	-	-	24
-	-	-	-	-	-	294 523	25
159 577	405 997	69 570	24 028	155 162	181 912	777 665	26
3 189	43 759	1 017	1 912	2 775	367	733 276	27
80 328	70 637	147 763	669 348	181 047	195 361	3 821	28
58 661	42 067	100 964	630 192	137 175	104 111	-	29
54 041	37 847	92 949	611 109	120 977	41 854	-	30
-	-	-	-	-	-	1 167	31
23 171	29 697	48 155	46 012	44 697	91 786	3 376	32
1 504	1 127	1 356	6 856	825	536	722	33
-318 010	-1 493 873	-250 578	-524 313	-262 024	65 544	4 235 464	34

2.2.1 Einnahmen und Ausgaben der Kreisfreien Städte des Freistaates Sachsen nach Einzelplänen

Lfd. Nr.	Art der Einnahmen/Ausgaben	Einzelplan			
		0 bis 9	0	1	2
		Gesamt- haushalt	Allgemeine Verwaltung	Öffentliche Sicherheit und Ordnung	Schulen
		1 000 €			
01	Bereinigte Einnahmen	3 082 036	60 291	94 213	41 311
	davon				
02	Einnahmen der laufenden Rechnung	2 487 988	55 282	64 301	13 490
	davon				
03	Steuern (netto)	649 153	-	-	-
	darunter				
04	Gemeindeanteil an d. Eink.-Steuer	143 195	-	-	-
05	Gemeindeanteil an d. Umsatz-Steuer	71 029	-	-	-
06	Gewerbesteuer (netto)	270 234	-	-	-
07	Grundsteuer A und B	157 821	-	-	-
08	Schlüsselzuweisungen vom Land	1 094 260	-	-	-
09	Bedarfs- und sonst. allgem. Zuweis. v. Land	40 299	-	-	-
10	Erstattungen und laufende Zuweis. v. Land	137 371	1 351	8 202	190
11	Erstattungen und laufende Zuweis. v. Bund	4 304	528	296	242
12	Gebühren, zweckgebundene Abgaben	182 681	1 925	30 670	2 377
13	sonstige Einnahmen	403 188	54 403	26 748	12 361
14	abzüglich: Zahlungen von gleicher Ebene	23 269	2 924	1 615	1 679
15	Einnahmen der Kapitalrechnung	594 049	5 009	29 912	27 821
	davon				
16	Zuweisungen für Investitionen vom Land	410 155	200	28 417	25 898
17	Schuldenaufnahme bei Verwaltungen	-	-	-	-
18	sonstige Einnahmen	184 214	4 808	1 494	1 922
19	abzüglich: Zahlungen von gleicher Ebene	321	-	-	-
20	Bereinigte Ausgaben	3 204 994	310 295	203 988	216 631
	davon				
21	Ausgaben der laufenden Rechnung	2 515 208	284 700	165 961	156 103
	davon				
22	Personalausgaben	848 697	194 810	124 278	46 469
23	laufender Sachaufwand	484 724	89 378	40 116	108 303
24	soziale Leistungen	340 483	-	-	-
25	Zinsausgaben	127 173	-	-	-
26	sonstige Ausgaben	737 400	3 435	3 183	3 010
27	abzüglich: Zahlungen von gleicher Ebene	23 269	2 924	1 615	1 679
28	Ausgaben der Kapitalrechnung	689 786	25 595	38 027	60 529
	davon				
29	Sachinvestitionen	527 816	19 981	33 440	59 983
	darunter				
30	Baumaßnahmen	441 000	5 455	27 815	49 286
31	Schuldentilgungen bei Verwaltungen	113	-	-	-
32	sonstige Ausgaben	162 178	5 614	4 586	546
33	abzüglich: Zahlungen von gleicher Ebene	321	-	-	-
34	Finanzierungssaldo	-122 958	-250 004	-109 775	-175 320

Einzelplan							Lfd. Nr.
3	4	5	6	7	8	9	
Wissen- schaft, Forschung, Kulturpflege	Soziale Sicherung	Gesundheit, Sport, Erholung	Bau- und Wohnungs- wesen, Verkehr	Öff. Einrich- tungen, Wirtschafts- förderung	Wirtschaftliche Unternehmen, allgem. Grund-/ Sondervermögen	Allgemeine Finanz- wirtschaft	
1 000 €							
51 550	174 704	84 862	214 914	120 368	182 858	2 056 966	01
37 124	165 178	40 410	57 672	64 419	97 152	1 892 959	02
-	-	-	-	-	-	649 153	03
-	-	-	-	-	-	143 195	04
-	-	-	-	-	-	71 029	05
-	-	-	-	-	-	270 234	06
-	-	-	-	-	-	157 821	07
-	-	-	-	-	-	1 094 260	08
-	-	-	-	-	-	40 299	09
15 692	91 717	3 156	12 785	1 009	3 269	-	10
584	1 456	322	672	194	11	-	11
10 858	23 287	26 107	31 246	55 834	378	-	12
11 094	63 436	11 384	13 234	7 520	93 495	109 514	13
1 104	14 718	559	265	137	-	267	14
14 426	9 526	44 453	157 242	55 949	85 706	164 007	15
6 269	8 241	4 153	121 799	50 015	1 653	163 510	16
-	-	-	-	-	-	-	17
8 385	1 287	40 300	35 534	5 934	84 054	496	18
229	1	-	91	-	0	-	19
287 940	753 448	217 364	465 728	183 330	287 487	278 782	20
234 213	731 105	154 212	223 443	110 822	175 980	278 669	21
76 076	181 704	77 843	125 960	19 792	1 766	-	22
29 056	29 763	35 664	83 706	54 724	14 007	6	23
-	340 483	-	-	-	-	-	24
-	-	-	-	-	-	127 173	25
130 185	193 873	41 265	14 041	36 443	160 207	151 758	26
1 104	14 718	559	265	137	-	267	27
53 727	22 343	63 152	242 285	72 508	111 507	113	28
35 761	14 010	25 828	236 482	60 111	42 221	-	29
33 801	12 452	22 353	225 124	57 504	7 210	-	30
-	-	-	-	-	-	113	31
18 195	8 335	37 324	5 895	12 397	69 286	-	32
229	1	-	91	-	0	-	33
-236 390	-578 744	-132 502	-250 814	-62 962	-104 629	1 778 183	34

2.2.2 Einnahmen und Ausgaben der kreisangehörigen Gemeinden des Freistaates Sachsen nach Einzelplänen

Lfd. Nr.	Art der Einnahmen/Ausgaben	Einzelplan			
		0 bis 9	0	1	2
		Gesamt- haushalt	Allgemeine Verwaltung	Öffentliche Sicherheit und Ordnung	Schulen
		1 000 €			
01	Bereinigte Einnahmen	3 231 065	53 998	195 171	71 435
	davon				
02	Einnahmen der laufenden Rechnung	2 469 078	46 064	100 928	15 292
	davon				
03	Steuern (netto)	704 309	-	-	-
	darunter				
04	Gemeindeanteil an d. Eink.-Steuer	186 733	-	-	-
05	Gemeindeanteil an d. Umsatz-Steuer	71 634	-	-	-
06	Gewerbesteuer (netto)	218 247	-	-	-
07	Grundsteuer A und B	218 349	-	-	-
08	Schlüsselzuweisungen vom Land	868 571	-	-	-
09	Bedarfs- und sonst. allgem. Zuweis. v. Land	30 220	-	14 230	-
10	Erstattungen und laufende Zuweis. v. Land	215 487	2 296	12 729	1 417
11	Erstattungen und laufende Zuweis. v. Bund	14 393	713	9 499	54
12	Gebühren, zweckgebundene Abgaben	156 890	4 260	14 342	2 035
13	sonstige Einnahmen	531 496	59 556	55 717	13 866
14	abzüglich: Zahlungen von gleicher Ebene	52 288	20 761	5 589	2 080
15	Einnahmen der Kapitalrechnung	761 987	7 934	94 243	56 144
	davon				
16	Zuweisungen für Investitionen vom Land	570 050	3 283	83 306	54 914
17	Schuldenaufnahme bei Verwaltungen	9	-	-	-
18	sonstige Einnahmen	204 506	4 743	12 924	1 605
19	abzüglich: Zahlungen von gleicher Ebene	12 578	92	1 988	375
20	Bereinigte Ausgaben	3 070 129	342 728	244 860	253 436
	davon				
21	Ausgaben der laufenden Rechnung	2 223 871	324 430	154 226	157 765
	davon				
22	Personalausgaben	874 655	245 294	66 074	52 171
23	laufender Sachaufwand	559 658	84 885	58 776	103 235
24	soziale Leistungen	368	-	-	-
25	Zinsausgaben	131 063	-	-	-
26	sonstige Ausgaben	710 414	15 012	34 965	4 439
27	abzüglich: Zahlungen von gleicher Ebene	52 288	20 761	5 589	2 080
28	Ausgaben der Kapitalrechnung	846 258	18 299	90 634	95 672
	davon				
29	Sachinvestitionen	753 190	17 258	90 528	93 539
	darunter				
30	Baumaßnahmen	654 141	7 862	69 114	75 326
31	Schuldentilgungen bei Verwaltungen	1 054	-	-	-
32	sonstige Ausgaben	104 592	1 132	2 094	2 507
33	abzüglich: Zahlungen von gleicher Ebene	12 578	92	1 988	375
34	Finanzierungssaldo	160 936	-288 730	-49 689	-182 001

Einzelplan							Lfd. Nr.
3	4	5	6	7	8	9	
Wissen- schaft, Forschung, Kulturpflege	Soziale Sicherung	Gesundheit, Sport, Erholung	Bau- und Wohnungs- wesen, Verkehr	Öff. Einrich- tungen, Wirtschafts- förderung	Wirtschaftliche Unternehmen, allgem. Grund-/ Sondervermögen	Allgemeine Finanz- wirtschaft	
1 000 €							
45 880	225 234	60 156	318 368	176 679	320 154	1 763 989	01
32 310	215 843	38 794	84 707	103 310	215 345	1 616 486	02
-	-	-	-	-	-	704 309	03
-	-	-	-	-	-	186 733	04
-	-	-	-	-	-	71 634	05
-	-	-	-	-	-	218 247	06
-	-	-	-	-	-	218 349	07
-	-	-	-	-	-	868 571	08
-	-	-	-	-	-	15 989	09
5 974	138 806	1 131	51 101	1 275	757	-	10
206	804	859	903	1 208	147	-	11
6 103	52 659	9 504	11 408	49 250	7 329	-	12
21 759	36 771	27 698	22 869	53 536	207 369	32 354	13
1 733	13 197	398	1 574	1 959	258	4 738	14
13 570	9 391	21 362	233 661	73 368	104 810	147 504	15
12 061	8 382	18 384	202 661	31 496	12 480	143 082	16
-	-	-	-	-	-	9	17
2 749	2 135	4 111	36 181	42 480	92 866	4 711	18
1 240	1 126	1 133	5 181	608	536	299	19
97 987	429 951	147 528	545 476	314 488	149 606	544 069	20
76 441	399 213	96 734	182 945	219 263	72 553	540 301	21
43 133	215 032	38 393	82 129	124 716	7 712	-	22
21 487	44 227	41 826	94 418	58 432	48 952	3 419	23
-	368	-	-	-	-	-	24
-	-	-	-	-	-	131 063	25
13 554	152 783	16 913	7 972	38 073	16 147	410 557	26
1 733	13 197	398	1 574	1 959	258	4 738	27
21 546	30 738	50 794	362 530	95 225	77 052	3 768	28
20 378	27 589	46 063	328 379	70 998	58 458	-	29
18 451	24 957	42 908	322 696	59 542	33 284	-	30
-	-	-	-	-	-	1 054	31
2 408	4 275	5 864	39 333	24 836	19 130	3 012	32
1 240	1 126	1 133	5 181	608	536	299	33
-52 107	-204 717	-87 371	-227 107	-137 810	170 549	1 219 920	34

2.2.2.1 Einnahmen und Ausgaben der kreisangehörigen Gemeinden mit 20 000 bis unter 50 000 Einwohnern nach Einzelplänen

Lfd. Nr.	Art der Einnahmen/Ausgaben	Einzelplan			
		0 bis 9	0	1	2
		Gesamt- haushalt	Allgemeine Verwaltung	Öffentliche Sicherheit und Ordnung	Schulen
		1 000 €			
01	Bereinigte Einnahmen	719 046	15 302	33 652	23 041
	davon				
02	Einnahmen der laufenden Rechnung	558 120	12 866	21 674	3 913
	davon				
03	Steuern (netto)	164 990	-	-	-
	darunter				
04	Gemeindeanteil an d. Eink.-Steuer	44 782	-	-	-
05	Gemeindeanteil an d. Umsatz-Steuer	18 265	-	-	-
06	Gewerbesteuer (netto)	53 290	-	-	-
07	Grundsteuer A und B	46 259	-	-	-
08	Schlüsselzuweisungen vom Land	212 178	-	-	-
09	Bedarfs- und sonst. allgem. Zuweis. v. Land	2 251	-	1 435	-
10	Erstattungen und laufende Zuweis. v. Land	45 114	656	3 049	385
11	Erstattungen und laufende Zuweis. v. Bund	4 681	140	3 820	12
12	Gebühren, zweckgebundene Abgaben	43 329	818	4 378	624
13	sonstige Einnahmen	97 330	12 510	10 862	3 304
14	abzüglich: Zahlungen von gleicher Ebene	11 755	1 258	1 871	412
15	Einnahmen der Kapitalrechnung	160 927	2 436	11 978	19 127
	davon				
16	Zuweisungen für Investitionen vom Land	119 804	164	11 057	19 030
17	Schuldenaufnahme bei Verwaltungen	-	-	-	-
18	sonstige Einnahmen	43 225	2 272	935	196
19	abzüglich: Zahlungen von gleicher Ebene	2 103	-	14	98
20	Bereinigte Ausgaben	700 651	74 374	53 465	66 285
	davon				
21	Ausgaben der laufenden Rechnung	521 644	69 803	40 329	39 271
	davon				
22	Personalausgaben	203 603	52 064	21 488	13 960
23	laufender Sachaufwand	125 689	18 562	12 862	25 444
24	soziale Leistungen	14	-	-	-
25	Zinsausgaben	29 693	-	-	-
26	sonstige Ausgaben	174 400	435	7 850	279
27	abzüglich: Zahlungen von gleicher Ebene	11 755	1 258	1 871	412
28	Ausgaben der Kapitalrechnung	179 007	4 571	13 136	27 014
	davon				
29	Sachinvestitionen	144 168	4 552	12 413	25 246
	darunter				
30	Baumaßnahmen	125 934	1 279	10 396	20 560
31	Schuldentilgungen bei Verwaltungen	-	-	-	-
32	sonstige Ausgaben	36 941	19	737	1 866
33	abzüglich: Zahlungen von gleicher Ebene	2 103	-	14	98
34	Finanzierungssaldo	18 396	-59 073	-19 813	-43 244

Einzelplan							Lfd. Nr.
3	4	5	6	7	8	9	
Wissen- schaft, Forschung, Kulturpflege	Soziale Sicherung	Gesundheit, Sport, Erholung	Bau- und Wohnungs- wesen, Verkehr	Öff. Einrich- tungen, Wirtschafts- förderung	Wirtschaftliche Unternehmen, allgem. Grund-/ Sondervermögen	Allgemeine Finanz- wirtschaft	
1 000 €							
10 887	47 712	9 452	66 827	31 566	61 086	419 522	01
8 302	46 677	5 662	15 504	19 530	38 743	385 249	02
-	-	-	-	-	-	164 990	03
-	-	-	-	-	-	44 782	04
-	-	-	-	-	-	18 265	05
-	-	-	-	-	-	53 290	06
-	-	-	-	-	-	46 259	07
-	-	-	-	-	-	212 178	08
-	-	-	-	-	-	816	09
2 343	31 465	271	6 449	161	337	-	10
31	186	83	283	125	-	-	11
2 282	10 410	1 725	6 402	16 592	99	-	12
4 593	9 824	3 794	2 430	3 657	38 314	8 042	13
947	5 208	210	61	1 006	6	777	14
2 585	1 035	3 790	51 323	12 036	22 343	34 273	15
2 107	908	3 334	44 356	953	4 045	33 850	16
-	-	-	-	-	-	-	17
1 623	199	471	7 668	11 084	18 305	473	18
1 145	72	16	701	-	7	50	19
31 433	95 985	36 778	141 638	49 128	30 680	120 884	20
27 108	92 390	28 381	54 348	36 950	12 694	120 369	21
13 805	49 450	8 257	27 766	16 132	681	-	22
7 295	7 887	10 287	24 763	11 077	6 774	738	23
-	14	-	-	-	-	-	24
-	-	-	-	-	-	29 693	25
6 956	40 247	10 047	1 880	10 747	5 244	90 714	26
947	5 208	210	61	1 006	6	777	27
4 325	3 595	8 396	87 290	12 178	17 986	516	28
5 187	2 729	7 448	66 986	10 100	9 508	-	29
4 534	2 097	7 083	65 638	8 792	5 556	-	30
-	-	-	-	-	-	-	31
283	939	964	21 004	2 078	8 486	566	32
1 145	72	16	701	-	7	50	33
-20 546	-48 273	-27 326	-74 811	-17 562	30 406	298 638	34

2.2.2.2 Einnahmen und Ausgaben der kreisangehörigen Gemeinden mit 10 000 bis unter 20 000 Einwohnern nach Einzelplänen

Lfd. Nr.	Art der Einnahmen/Ausgaben	Einzelplan			
		0 bis 9	0	1	2
		Gesamt- haushalt	Allgemeine Verwaltung	Öffentliche Sicherheit und Ordnung	Schulen
		1 000 €			
01	Bereinigte Einnahmen	768 086	14 016	40 125	21 419
	davon				
02	Einnahmen der laufenden Rechnung	569 253	12 311	19 795	2 815
	davon				
03	Steuern (netto)	184 885	-	-	-
	darunter				
04	Gemeindeanteil an d. Eink.-Steuer	45 444	-	-	-
05	Gemeindeanteil an d. Umsatz-Steuer	20 390	-	-	-
06	Gewerbesteuer (netto)	64 480	-	-	-
07	Grundsteuer A und B	52 195	-	-	-
08	Schlüsselzuweisungen vom Land	205 835	-	-	-
09	Bedarfs- und sonst. allgem. Zuweis. v. Land	6 745	-	3 755	-
10	Erstattungen und laufende Zuweis. v. Land	44 938	543	2 513	265
11	Erstattungen und laufende Zuweis. v. Bund	1 265	101	309	4
12	Gebühren, zweckgebundene Abgaben	31 709	960	4 049	483
13	sonstige Einnahmen	103 026	14 225	10 134	2 736
14	abzüglich: Zahlungen von gleicher Ebene	9 151	3 518	964	673
15	Einnahmen der Kapitalrechnung	198 833	1 706	20 330	18 604
	davon				
16	Zuweisungen für Investitionen vom Land	141 831	52	17 418	17 981
17	Schuldenaufnahme bei Verwaltungen	-	-	-	-
18	sonstige Einnahmen	59 327	1 653	4 055	747
19	abzüglich: Zahlungen von gleicher Ebene	2 325	-	1 143	124
20	Bereinigte Ausgaben	712 220	77 433	51 992	70 300
	davon				
21	Ausgaben der laufenden Rechnung	506 498	73 060	34 894	37 867
	davon				
22	Personalausgaben	194 437	54 886	17 647	12 940
23	laufender Sachaufwand	123 254	20 197	12 735	24 828
24	soziale Leistungen	169	-	-	-
25	Zinsausgaben	32 365	-	-	-
26	sonstige Ausgaben	165 424	1 496	5 476	773
27	abzüglich: Zahlungen von gleicher Ebene	9 151	3 518	964	673
28	Ausgaben der Kapitalrechnung	205 722	4 373	17 098	32 433
	davon				
29	Sachinvestitionen	179 315	3 420	17 245	32 530
	darunter				
30	Baumaßnahmen	152 295	1 169	12 877	26 845
31	Schuldentilgungen bei Verwaltungen	748	-	-	-
32	sonstige Ausgaben	27 984	953	997	27
33	abzüglich: Zahlungen von gleicher Ebene	2 325	-	1 143	124
34	Finanzierungssaldo	55 866	-63 417	-11 867	-48 882

Einzelplan							Lfd. Nr.
3	4	5	6	7	8	9	
Wissen- schaft, Forschung, Kulturpflege	Soziale Sicherung	Gesundheit, Sport, Erholung	Bau- und Wohnungs- wesen, Verkehr	Öff. Einrich- tungen, Wirtschafts- förderung	Wirtschaftliche Unternehmen, allgem. Grund-/ Sondervermögen	Allgemeine Finanz- wirtschaft	
1 000 €							
13 865	47 045	11 001	74 546	36 376	74 596	435 097	01
6 175	45 804	6 338	13 429	20 530	41 537	400 520	02
-	-	-	-	-	-	184 885	03
-	-	-	-	-	-	45 444	04
-	-	-	-	-	-	20 390	05
-	-	-	-	-	-	64 480	06
-	-	-	-	-	-	52 195	07
-	-	-	-	-	-	205 835	08
-	-	-	-	-	-	2 990	09
1 916	30 932	177	8 121	364	108	-	10
60	163	34	319	276	-	-	11
991	10 989	3 096	2 343	8 396	402	-	12
3 711	5 731	3 075	2 810	11 573	41 171	7 861	13
502	2 011	44	165	79	143	1 052	14
7 690	1 241	4 663	61 118	15 846	33 059	34 577	15
7 395	1 017	3 584	51 214	7 564	1 187	34 419	16
-	-	-	-	-	-	-	17
368	482	1 080	10 559	8 293	31 874	216	18
73	258	1	655	11	2	58	19
30 115	96 633	33 997	126 890	68 844	26 676	129 339	20
19 658	91 030	20 436	41 278	48 062	11 749	128 464	21
10 561	40 990	7 051	19 646	29 412	1 304	-	22
5 972	8 350	10 425	19 793	13 231	6 982	741	23
-	169	-	-	-	-	-	24
-	-	-	-	-	-	32 365	25
3 626	43 532	3 004	2 004	5 498	3 606	96 410	26
502	2 011	44	165	79	143	1 052	27
10 458	5 603	13 562	85 611	20 782	14 927	875	28
8 691	4 381	10 819	78 844	12 952	10 432	-	29
7 928	3 940	9 745	77 480	10 583	1 727	-	30
-	-	-	-	-	-	748	31
1 840	1 479	2 744	7 422	7 841	4 497	185	32
73	258	1	655	11	2	58	33
-16 250	-49 587	-22 997	-52 343	-32 468	47 920	305 758	34

2.2.2.3 Einnahmen und Ausgaben der kreisangehörigen Gemeinden mit 5 000 bis unter 10 000 Einwohnern nach Einzelplänen

Lfd. Nr.	Art der Einnahmen/Ausgaben	Einzelplan			
		0 bis 9	0	1	2
		Gesamt- haushalt	Allgemeine Verwaltung	Öffentliche Sicherheit und Ordnung	Schulen
		1 000 €			
01	Bereinigte Einnahmen	716 488	10 441	45 756	13 194
	davon				
02	Einnahmen der laufenden Rechnung	543 471	8 064	21 849	3 084
	davon				
03	Steuern (netto)	150 501	-	-	-
	darunter				
04	Gemeindeanteil an d. Eink.-Steuer	40 678	-	-	-
05	Gemeindeanteil an d. Umsatz-Steuer	13 975	-	-	-
06	Gewerbesteuer (netto)	45 986	-	-	-
07	Grundsteuer A und B	47 959	-	-	-
08	Schlüsselzuweisungen vom Land	196 324	-	-	-
09	Bedarfs- und sonst. allgem. Zuweis. v. Land	9 096	-	2 212	-
10	Erstattungen und laufende Zuweis. v. Land	46 039	522	2 113	401
11	Erstattungen und laufende Zuweis. v. Bund	2 962	92	1 607	4
12	Gebühren, zweckgebundene Abgaben	33 669	1 286	3 168	296
13	sonstige Einnahmen	117 530	12 533	13 509	2 888
14	abzüglich: Zahlungen von gleicher Ebene	12 651	6 368	759	505
15	Einnahmen der Kapitalrechnung	173 017	2 377	23 907	10 110
	davon				
16	Zuweisungen für Investitionen vom Land	131 929	1 980	21 000	9 858
17	Schuldenaufnahme bei Verwaltungen	9	-	-	-
18	sonstige Einnahmen	45 211	471	3 176	341
19	abzüglich: Zahlungen von gleicher Ebene	4 131	74	268	90
20	Bereinigte Ausgaben	676 247	76 856	52 847	55 314
	davon				
21	Ausgaben der laufenden Rechnung	486 361	72 231	33 317	36 153
	davon				
22	Personalausgaben	192 194	57 459	13 319	10 657
23	laufender Sachaufwand	126 100	19 613	12 169	24 744
24	soziale Leistungen	24	-	-	-
25	Zinsausgaben	30 677	-	-	-
26	sonstige Ausgaben	150 017	1 527	8 588	1 256
27	abzüglich: Zahlungen von gleicher Ebene	12 651	6 368	759	505
28	Ausgaben der Kapitalrechnung	189 887	4 625	19 530	19 161
	davon				
29	Sachinvestitionen	176 438	4 642	19 554	19 032
	darunter				
30	Baumaßnahmen	153 486	2 796	13 717	14 904
31	Schuldentilgungen bei Verwaltungen	-	-	-	-
32	sonstige Ausgaben	17 580	57	245	219
33	abzüglich: Zahlungen von gleicher Ebene	4 131	74	268	90
34	Finanzierungssaldo	40 241	-66 415	-7 091	-42 120

Einzelplan							Lfd. Nr.
3	4	5	6	7	8	9	
Wissen- schaft, Forschung, Kulturpflege	Soziale Sicherung	Gesundheit, Sport, Erholung	Bau- und Wohnungs- wesen, Verkehr	Öff. Einrich- tungen, Wirtschafts- förderung	Wirtschaftliche Unternehmen, allgem. Grund-/ Sondervermögen	Allgemeine Finanz- wirtschaft	
1 000 €							
8 115	48 044	14 798	69 647	45 632	65 474	395 387	01
6 961	45 621	9 178	17 778	25 377	46 948	358 609	02
-	-	-	-	-	-	150 501	03
-	-	-	-	-	-	40 678	04
-	-	-	-	-	-	13 975	05
-	-	-	-	-	-	45 986	06
-	-	-	-	-	-	47 959	07
-	-	-	-	-	-	196 324	08
-	-	-	-	-	-	6 885	09
1 098	30 023	438	11 088	223	133	-	10
44	130	542	205	284	54	-	11
1 142	10 565	2 017	1 412	11 226	2 558	-	12
4 808	7 579	6 257	5 550	14 052	44 268	6 086	13
132	2 677	76	477	407	65	1 186	14
1 154	2 423	5 620	51 868	20 255	18 527	36 778	15
1 068	2 248	4 959	45 035	8 857	2 058	34 867	16
-	-	-	-	-	-	9	17
96	265	1 764	8 529	11 645	16 845	2 080	18
10	90	1 103	1 696	247	375	178	19
16 057	92 772	33 412	120 299	78 911	32 054	117 724	20
13 472	84 929	20 433	35 885	54 952	17 592	117 397	21
8 483	43 574	9 101	15 411	31 647	2 544	-	22
3 805	11 613	9 175	19 095	13 981	11 319	586	23
-	24	-	-	-	-	-	24
-	-	-	-	-	-	30 677	25
1 315	32 396	2 234	1 857	9 730	3 794	87 320	26
132	2 677	76	477	407	65	1 186	27
2 586	7 843	12 979	84 413	23 959	14 463	327	28
2 499	6 732	12 610	78 489	20 220	12 661	-	29
2 301	5 982	11 936	77 435	17 278	7 136	-	30
-	-	-	-	-	-	-	31
97	1 201	1 473	7 620	3 986	2 177	506	32
10	90	1 103	1 696	247	375	178	33
-7 943	-44 729	-18 614	-50 652	-33 279	33 420	277 663	34

2.2.2.4 Einnahmen und Ausgaben der kreisangehörigen Gemeinden mit 3 000 bis unter 5 000 Einwohnern nach Einzelplänen

Lfd. Nr.	Art der Einnahmen/Ausgaben	Einzelplan			
		0 bis 9	0	1	2
		Gesamt- haushalt	Allgemeine Verwaltung	Öffentliche Sicherheit und Ordnung	Schulen
		1 000 €			
01	Bereinigte Einnahmen	582 974	8 646	38 182	9 295
	davon				
02	Einnahmen der laufenden Rechnung	449 986	8 022	19 490	2 880
	davon				
03	Steuern (netto)	118 039	-	-	-
	darunter				
04	Gemeindeanteil an d. Eink.-Steuer	31 681	-	-	-
05	Gemeindeanteil an d. Umsatz-Steuer	11 386	-	-	-
06	Gewerbesteuer (netto)	33 345	-	-	-
07	Grundsteuer A und B	40 146	-	-	-
08	Schlüsselzuweisungen vom Land	147 181	-	-	-
09	Bedarfs- und sonst. allgem. Zuweis. v. Land	8 595	-	4 182	-
10	Erstattungen und laufende Zuweis. v. Land	43 212	367	2 521	177
11	Erstattungen und laufende Zuweis. v. Bund	2 457	159	1 522	25
12	Gebühren, zweckgebundene Abgaben	25 624	803	2 115	313
13	sonstige Einnahmen	116 140	12 865	9 979	2 465
14	abzüglich: Zahlungen von gleicher Ebene	11 262	6 173	829	100
15	Einnahmen der Kapitalrechnung	132 987	624	18 692	6 415
	davon				
16	Zuweisungen für Investitionen vom Land	98 811	444	16 099	6 178
17	Schuldenaufnahme bei Verwaltungen	-	-	-	-
18	sonstige Einnahmen	36 834	182	2 652	283
19	abzüglich: Zahlungen von gleicher Ebene	2 658	2	59	46
20	Bereinigte Ausgaben	557 248	68 376	47 907	39 617
	davon				
21	Ausgaben der laufenden Rechnung	399 163	65 537	26 915	26 725
	davon				
22	Personalausgaben	167 478	54 682	9 257	8 089
23	laufender Sachaufwand	105 058	15 951	11 845	17 470
24	soziale Leistungen	136	-	-	-
25	Zinsausgaben	22 413	-	-	-
26	sonstige Ausgaben	115 340	1 077	6 642	1 266
27	abzüglich: Zahlungen von gleicher Ebene	11 262	6 173	829	100
28	Ausgaben der Kapitalrechnung	158 085	2 840	20 992	12 893
	davon				
29	Sachinvestitionen	146 588	2 798	20 954	12 705
	darunter				
30	Baumaßnahmen	129 353	1 358	16 699	10 035
31	Schuldentilgungen bei Verwaltungen	66	-	-	-
32	sonstige Ausgaben	14 089	44	97	234
33	abzüglich: Zahlungen von gleicher Ebene	2 658	2	59	46
34	Finanzierungssaldo	25 725	-59 731	-9 726	-30 323

Einzelplan							Lfd. Nr.
3	4	5	6	7	8	9	
Wissen- schaft, Forschung, Kulturpflege	Soziale Sicherung	Gesundheit, Sport, Erholung	Bau- und Wohnungs- wesen, Verkehr	Öff. Einrich- tungen, Wirtschafts- förderung	Wirtschaftliche Unternehmen, allgem. Grund-/ Sondervermögen	Allgemeine Finanz- wirtschaft	
1 000 €							
6 843	44 737	14 482	57 548	32 350	70 756	300 135	01
6 237	42 327	9 770	19 685	17 579	48 469	275 527	02
-	-	-	-	-	-	118 039	03
-	-	-	-	-	-	31 681	04
-	-	-	-	-	-	11 386	05
-	-	-	-	-	-	33 345	06
-	-	-	-	-	-	40 146	07
-	-	-	-	-	-	147 181	08
-	-	-	-	-	-	4 413	09
393	26 113	111	13 000	371	159	-	10
46	164	122	38	317	63	-	11
641	10 452	1 731	600	6 723	2 246	-	12
5 283	7 192	7 850	6 441	10 575	46 045	7 445	13
126	1 594	44	394	407	43	1 551	14
606	2 411	4 712	37 862	14 771	22 286	24 607	15
248	2 081	4 202	34 248	8 366	3 593	23 351	16
-	-	-	-	-	-	-	17
359	902	524	5 085	6 740	18 843	1 265	18
-	572	13	1 471	336	150	9	19
11 300	78 535	26 779	90 062	64 920	36 168	93 583	20
9 796	71 875	16 015	30 799	42 148	16 847	92 506	21
6 296	41 343	8 027	12 948	25 039	1 797	-	22
2 567	9 105	7 271	16 906	10 095	12 862	987	23
-	136	-	-	-	-	-	24
-	-	-	-	-	-	22 413	25
1 059	22 886	762	1 339	7 421	2 231	70 657	26
126	1 594	44	394	407	43	1 551	27
1 504	6 660	10 764	59 264	22 772	19 321	1 076	28
1 415	6 723	10 414	59 395	15 417	16 767	-	29
1 218	6 278	9 915	58 570	12 778	12 502	-	30
-	-	-	-	-	-	66	31
90	509	363	1 339	7 691	2 703	1 020	32
-	572	13	1 471	336	150	9	33
-4 457	-33 798	-12 296	-32 515	-32 570	34 588	206 552	34

2.2.2.5 Einnahmen und Ausgaben der kreisangehörigen Gemeinden mit 1 000 bis unter 3 000 Einwohnern nach Einzelplänen

Lfd. Nr.	Art der Einnahmen/Ausgaben	Einzelplan			
		0 bis 9	0	1	2
		Gesamt- haushalt	Allgemeine Verwaltung	Öffentliche Sicherheit und Ordnung	Schulen
		1 000 €			
01	Bereinigte Einnahmen	434 915	5 473	36 413	4 480
	davon				
02	Einnahmen der laufenden Rechnung	340 764	4 682	17 639	2 592
	davon				
03	Steuern (netto)	84 318	-	-	-
	darunter				
04	Gemeindeanteil an d. Eink.-Steuer	23 596	-	-	-
05	Gemeindeanteil an d. Umsatz-Steuer	7 508	-	-	-
06	Gewerbesteuer (netto)	20 919	-	-	-
07	Grundsteuer A und B	31 123	-	-	-
08	Schlüsselzuweisungen vom Land	104 822	-	-	-
09	Bedarfs- und sonst. allgem. Zuweis. v. Land	3 496	-	2 612	-
10	Erstattungen und laufende Zuweis. v. Land	35 358	204	2 361	190
11	Erstattungen und laufende Zuweis. v. Bund	2 979	220	2 213	9
12	Gebühren, zweckgebundene Abgaben	22 154	387	624	318
13	sonstige Einnahmen	95 046	7 297	10 988	2 467
14	abzüglich: Zahlungen von gleicher Ebene	7 410	3 427	1 159	391
15	Einnahmen der Kapitalrechnung	94 151	791	18 774	1 888
	davon				
16	Zuweisungen für Investitionen vom Land	76 052	643	17 181	1 867
17	Schuldenaufnahme bei Verwaltungen	-	-	-	-
18	sonstige Einnahmen	19 459	164	2 094	39
19	abzüglich: Zahlungen von gleicher Ebene	1 360	16	501	18
20	Bereinigte Ausgaben	414 485	44 686	37 741	21 732
	davon				
21	Ausgaben der laufenden Rechnung	303 191	42 801	18 253	17 564
	davon				
22	Personalausgaben	114 615	25 702	4 336	6 434
23	laufender Sachaufwand	77 507	10 294	8 933	10 657
24	soziale Leistungen	25	-	-	-
25	Zinsausgaben	15 520	-	-	-
26	sonstige Ausgaben	102 933	10 232	6 143	864
27	abzüglich: Zahlungen von gleicher Ebene	7 410	3 427	1 159	391
28	Ausgaben der Kapitalrechnung	111 294	1 886	19 488	4 168
	davon				
29	Sachinvestitionen	104 422	1 846	19 972	4 024
	darunter				
30	Baumaßnahmen	91 063	1 259	15 054	2 980
31	Schuldentilgungen bei Verwaltungen	241	-	-	-
32	sonstige Ausgaben	7 991	55	18	162
33	abzüglich: Zahlungen von gleicher Ebene	1 360	16	501	18
34	Finanzierungssaldo	20 430	-39 213	-1 328	-17 252

Einzelplan							Lfd. Nr.
3	4	5	6	7	8	9	
Wissen- schaft, Forschung, Kulturpflege	Soziale Sicherung	Gesundheit, Sport, Erholung	Bau- und Wohnungs- wesen, Verkehr	Öff. Einrich- tungen, Wirtschafts- förderung	Wirtschaftliche Unternehmen, allgem. Grund-/ Sondervermögen	Allgemeine Finanz- wirtschaft	
1 000 €							
5 852	36 977	10 392	48 706	30 445	46 657	209 519	01
4 329	34 825	7 815	17 725	19 990	38 535	192 630	02
-	-	-	-	-	-	84 318	03
-	-	-	-	-	-	23 596	04
-	-	-	-	-	-	7 508	05
-	-	-	-	-	-	20 919	06
-	-	-	-	-	-	31 123	07
-	-	-	-	-	-	104 822	08
-	-	-	-	-	-	885	09
208	19 948	133	12 137	156	20	-	10
25	153	79	58	192	30	-	11
946	10 110	933	623	6 192	2 021	-	12
3 175	6 288	6 694	5 386	13 511	36 463	2 778	13
24	1 674	24	478	61	0	172	14
1 522	2 152	2 577	30 981	10 454	8 122	16 889	15
1 230	2 001	2 305	27 525	5 755	1 310	16 235	16
-	-	-	-	-	-	-	17
304	285	272	4 115	4 715	6 813	657	18
12	134	-	659	15	2	3	19
8 705	64 460	16 498	65 057	51 865	23 176	80 564	20
6 061	57 858	11 398	20 009	36 403	13 253	79 591	21
3 785	38 911	5 956	6 095	22 011	1 385	-	22
1 709	7 151	4 600	13 508	9 833	10 667	156	23
-	25	-	-	-	-	-	24
-	-	-	-	-	-	15 520	25
590	13 444	866	884	4 620	1 201	64 087	26
24	1 674	24	478	61	0	172	27
2 645	6 602	5 100	45 049	15 461	9 923	973	28
2 557	6 590	4 779	43 760	12 237	8 658	-	29
2 470	6 257	4 236	42 715	10 076	6 016	-	30
-	-	-	-	-	-	241	31
99	147	321	1 948	3 240	1 266	735	32
12	134	-	659	15	2	3	33
-2 854	-27 483	-6 106	-16 351	-21 420	23 481	128 955	34

2.2.2.6 Einnahmen und Ausgaben der kreisangehörigen Gemeinden mit weniger als 1 000 Einwohnern nach Einzelplänen

Lfd. Nr.	Art der Einnahmen/Ausgaben	Einzelplan			
		0 bis 9	0	1	2
		Gesamt- haushalt	Allgemeine Verwaltung	Öffentliche Sicherheit und Ordnung	Schulen
		1 000 €			
01	Bereinigte Einnahmen	9 556	119	1 043	6
	davon				
02	Einnahmen der laufenden Rechnung	7 484	119	480	6
	davon				
03	Steuern (netto)	1 576	-	-	-
	darunter				
04	Gemeindeanteil an d. Eink.-Steuer	552	-	-	-
05	Gemeindeanteil an d. Umsatz-Steuer	109	-	-	-
06	Gewerbesteuer (netto)	227	-	-	-
07	Grundsteuer A und B	666	-	-	-
08	Schlüsselzuweisungen vom Land	2 231	-	-	-
09	Bedarfs- und sonst. allgem. Zuweis. v. Land	36	-	36	-
10	Erstattungen und laufende Zuweis. v. Land	825	5	171	-
11	Erstattungen und laufende Zuweis. v. Bund	49	0	28	-
12	Gebühren, zweckgebundene Abgaben	404	4	7	-0
13	sonstige Einnahmen	2 423	126	245	7
14	abzüglich: Zahlungen von gleicher Ebene	60	17	7	-
15	Einnahmen der Kapitalrechnung	2 071	-	562	-
	davon				
16	Zuweisungen für Investitionen vom Land	1 623	-	552	-
17	Schuldenaufnahme bei Verwaltungen	-	-	-	-
18	sonstige Einnahmen	450	-	13	-
19	abzüglich: Zahlungen von gleicher Ebene	2	-	2	-
20	Bereinigte Ausgaben	9 277	1 002	906	187
	davon				
21	Ausgaben der laufenden Rechnung	7 015	997	518	185
	davon				
22	Personalausgaben	2 330	501	27	92
23	laufender Sachaufwand	2 049	269	232	92
24	soziale Leistungen	-	-	-	-
25	Zinsausgaben	395	-	-	-
26	sonstige Ausgaben	2 301	244	266	-
27	abzüglich: Zahlungen von gleicher Ebene	60	17	7	-
28	Ausgaben der Kapitalrechnung	2 262	5	388	3
	davon				
29	Sachinvestitionen	2 258	0	390	3
	darunter				
30	Baumaßnahmen	2 010	-	372	1
31	Schuldentilgungen bei Verwaltungen	-	-	-	-
32	sonstige Ausgaben	7	5	-	-
33	abzüglich: Zahlungen von gleicher Ebene	2	-	2	-
34	Finanzierungssaldo	278	-882	136	-181

Einzelplan							Lfd. Nr.
3	4	5	6	7	8	9	
Wissen- schaft, Forschung, Kulturpflege	Soziale Sicherung	Gesundheit, Sport, Erholung	Bau- und Wohnungs- wesen, Verkehr	Öff. Einrich- tungen, Wirtschafts- förderung	Wirtschaftliche Unternehmen, allgem. Grund-/ Sondervermögen	Allgemeine Finanz- wirtschaft	
1 000 €							
319	718	30	1 095	311	1 585	4 329	01
305	589	30	586	305	1 113	3 950	02
-	-	-	-	-	-	1 576	03
-	-	-	-	-	-	552	04
-	-	-	-	-	-	109	05
-	-	-	-	-	-	227	06
-	-	-	-	-	-	666	07
-	-	-	-	-	-	2 231	08
-	-	-	-	-	-	-	09
17	325	-	306	1	-	-	10
-	7	-	-	14	-	-	11
102	134	2	28	122	4	-	12
189	156	28	251	169	1 108	142	13
2	34	-	-	-	-	-	14
13	129	-	509	6	473	379	15
13	127	-	283	2	287	359	16
-	-	-	-	-	-	-	17
-	2	-	226	4	186	20	18
-	-	-	-	-	-	-	19
376	1 566	64	1 530	821	852	1 975	20
347	1 131	70	626	747	419	1 975	21
203	766	1	264	475	1	-	22
139	121	69	353	216	347	211	23
-	-	-	-	-	-	-	24
-	-	-	-	-	-	395	25
7	278	-	9	57	71	1 369	26
2	34	-	-	-	-	-	27
29	434	-6	904	73	433	-	28
29	434	-6	904	72	432	-	29
-	403	-7	859	35	347	-	30
-	-	-	-	-	-	-	31
-	-	-	-	1	1	-	32
-	-	-	-	-	-	-	33
-57	-847	-33	-435	-510	734	2 355	34

2.2.3 Einnahmen und Ausgaben der Landkreise des Freistaates Sachsen nach Einzelplänen

Lfd. Nr.	Art der Einnahmen/Ausgaben	Einzelplan			
		0 bis 9	0	1	2
		Gesamt- haushalt	Allgemeine Verwaltung	Öffentliche Sicherheit und Ordnung	Schulen
		1 000 €			
01	Bereinigte Einnahmen	1 476 564	24 063	186 412	47 193
	davon				
02	Einnahmen der laufenden Rechnung	1 254 598	16 918	161 836	18 375
	davon				
03	Steuern (netto)	143	-	-	-
	darunter				
04	Gemeindeanteil an d. Eink.-Steuer	-	-	-	-
05	Gemeindeanteil an d. Umsatz-Steuer	-	-	-	-
06	Gewerbesteuer (netto)	-	-	-	-
07	Grundsteuer A und B	-	-	-	-
08	Schlüsselzuweisungen vom Land	678 403	-	-	-
09	Bedarfs- und sonst. allgem. Zuweis. v. Land	15 483	-	12 227	-
10	Erstattungen und laufende Zuweis. v. Land	163 451	1 892	36 462	1 328
11	Erstattungen und laufende Zuweis. v. Bund	33 165	170	31 896	162
12	Gebühren, zweckgebundene Abgaben	221 901	1 240	38 963	4 613
13	sonstige Einnahmen	544 006	13 949	43 389	12 474
14	abzüglich: Zahlungen von gleicher Ebene	401 954	332	1 101	202
15	Einnahmen der Kapitalrechnung	221 966	7 145	24 576	28 818
	davon				
16	Zuweisungen für Investitionen vom Land	200 028	2 638	24 102	28 117
17	Schuldenaufnahme bei Verwaltungen	-	-	-	-
18	sonstige Einnahmen	29 187	6 493	689	3 359
19	abzüglich: Zahlungen von gleicher Ebene	7 249	1 986	215	2 659
20	Bereinigte Ausgaben	1 463 693	170 455	246 939	177 922
	davon				
21	Ausgaben der laufenden Rechnung	1 217 484	142 460	220 197	127 534
	davon				
22	Personalausgaben	376 034	93 343	88 432	28 139
23	laufender Sachaufwand	387 514	48 107	58 658	97 802
24	soziale Leistungen	380 234	-	-	-
25	Zinsausgaben	35 111	-	-	-
26	sonstige Ausgaben	440 546	1 342	74 208	1 796
27	abzüglich: Zahlungen von gleicher Ebene	401 954	332	1 101	202
28	Ausgaben der Kapitalrechnung	246 209	27 995	26 742	50 388
	davon				
29	Sachinvestitionen	201 826	29 280	14 274	51 401
	darunter				
30	Baumaßnahmen	163 584	17 181	10 175	37 757
31	Schuldentilgungen bei Verwaltungen	-	-	-	-
32	sonstige Ausgaben	51 632	701	12 682	1 645
33	abzüglich: Zahlungen von gleicher Ebene	7 249	1 986	215	2 659
34	Finanzierungssaldo	12 871	-146 392	-60 527	-130 729

Einzelplan							Lfd. Nr.
3	4	5	6	7	8	9	
Wissen- schaft, Forschung, Kulturpflege	Soziale Sicherung	Gesundheit, Sport, Erholung	Bau- und Wohnungs- wesen, Verkehr	Öff. Einrich- tungen, Wirtschafts- förderung	Wirtschaftliche Unternehmen, allgem. Grund-/ Sondervermögen	Allgemeine Finanz- wirtschaft	
1 000 €							
14 579	128 079	66 051	81 349	152 652	14 705	761 481	01
12 853	123 278	33 842	36 827	148 814	6 442	695 411	02
-	-	-	-	-	-	143	03
-	-	-	-	-	-	-	04
-	-	-	-	-	-	-	05
-	-	-	-	-	-	-	06
-	-	-	-	-	-	-	07
-	-	-	-	-	-	678 403	08
-	-	-	-	-	-	3 256	09
2 899	85 992	4 395	27 649	2 835	0	-	10
29	896	0	5	6	-	-	11
4 696	2 155	23 697	8 328	138 209	0	-	12
5 581	50 079	5 809	879	8 442	6 551	396 851	13
352	15 844	59	34	678	109	383 242	14
1 727	4 800	32 209	44 522	3 837	8 263	66 069	15
1 433	2 470	30 595	43 064	1 864	1 262	64 483	16
-	-	-	-	-	-	-	17
329	2 331	1 837	3 041	2 189	7 001	1 918	18
36	-	223	1 584	216	-	331	19
44 074	503 569	96 755	126 908	213 902	15 059	-131 890	20
39 019	486 013	62 938	62 377	200 588	8 280	-131 923	21
18 178	73 035	29 141	30 751	14 398	616	-	22
5 354	16 169	22 464	29 646	106 222	2 217	874	23
-	380 234	-	-	-	-	-	24
-	-	-	-	-	-	35 111	25
15 839	32 418	11 392	2 014	80 646	5 557	215 333	26
352	15 844	59	34	678	109	383 242	27
5 055	17 556	33 817	64 532	13 314	6 778	33	28
2 523	469	29 073	65 331	6 066	3 409	-	29
1 789	438	27 689	63 289	3 931	1 336	-	30
-	-	-	-	-	-	-	31
2 568	17 087	4 967	785	7 464	3 369	364	32
36	-	223	1 584	216	-	331	33
-29 495	-375 490	-30 704	-45 559	-61 250	-353	893 370	34

2.2.4 Einnahmen und Ausgaben der Verwaltungsverbände des Freistaates Sachsen nach Einzelplänen

Lfd. Nr.	Art der Einnahmen/Ausgaben	Einzelplan			
		0 bis 9	0	1	2
		Gesamt- haushalt	Allgemeine Verwaltung	Öffentliche Sicherheit und Ordnung	Schulen
		1 000 €			
01	Bereinigte Einnahmen	558	175	205	-
	davon				
02	Einnahmen der laufenden Rechnung	535	171	205	-
	davon				
03	Steuern (netto)	-	-	-	-
	darunter				
04	Gemeindeanteil an d. Eink.-Steuer	-	-	-	-
05	Gemeindeanteil an d. Umsatz-Steuer	-	-	-	-
06	Gewerbesteuer (netto)	-	-	-	-
07	Grundsteuer A und B	-	-	-	-
08	Schlüsselzuweisungen vom Land	-	-	-	-
09	Bedarfs- und sonst. allgem. Zuweis. v. Land	-	-	-	-
10	Erstattungen und laufende Zuweis. v. Land	6	6	-	-
11	Erstattungen und laufende Zuweis. v. Bund	-	-	-	-
12	Gebühren, zweckgebundene Abgaben	292	83	199	-
13	sonstige Einnahmen	7 055	132	7	-
14	abzüglich: Zahlungen von gleicher Ebene	6 818	49	-	-
15	Einnahmen der Kapitalrechnung	24	3	-	-
	davon				
16	Zuweisungen für Investitionen vom Land	-	-	-	-
17	Schuldenaufnahme bei Verwaltungen	-	-	-	-
18	sonstige Einnahmen	116	3	-	-
19	abzüglich: Zahlungen von gleicher Ebene	93	-	-	-
20	Bereinigte Ausgaben	304	5 320	741	-
	davon				
21	Ausgaben der laufenden Rechnung	226	5 179	736	-
	davon				
22	Personalausgaben	6 097	4 537	577	-
23	laufender Sachaufwand	873	664	150	-
24	soziale Leistungen	-	-	-	-
25	Zinsausgaben	16	-	-	-
26	sonstige Ausgaben	58	26	9	-
27	abzüglich: Zahlungen von gleicher Ebene	6 818	49	-	-
28	Ausgaben der Kapitalrechnung	77	141	5	-
	davon				
29	Sachinvestitionen	170	141	5	-
	darunter				
30	Baumaßnahmen	25	-	2	-
31	Schuldentilgungen bei Verwaltungen	-	-	-	-
32	sonstige Ausgaben	-	-	-	-
33	abzüglich: Zahlungen von gleicher Ebene	93	-	-	-
34	Finanzierungssaldo	255	-5 146	-535	-

Einzelplan							Lfd. Nr.
3	4	5	6	7	8	9	
Wissen- schaft, Forschung, Kulturpflege	Soziale Sicherung	Gesundheit, Sport, Erholung	Bau- und Wohnungs- wesen, Verkehr	Öff. Einrich- tungen, Wirtschafts- förderung	Wirtschaftliche Unternehmen, allgem. Grund-/ Sondervermögen	Allgemeine Finanz- wirtschaft	
1 000 €							
22	35	-	22	49	22	29	01
22	35	-	22	49	22	8	02
-	-	-	-	-	-	-	03
-	-	-	-	-	-	-	04
-	-	-	-	-	-	-	05
-	-	-	-	-	-	-	06
-	-	-	-	-	-	-	07
-	-	-	-	-	-	-	08
-	-	-	-	-	-	-	09
-	-	-	-	-	-	-	10
-	-	-	-	-	-	-	11
-	-	-	9	2	-	-	12
22	35	-	52	47	22	6 739	13
-	-	-	39	-	-	6 731	14
-	-	-	-	-	-	20	15
-	-	-	-	-	-	-	16
-	-	-	-	-	-	-	17
-	-	-	-	-	-	113	18
-	-	-	-	-	-	93	19
40	44	1	854	50	45	-6 791	20
40	44	1	853	50	21	-6 698	21
40	38	-	856	48	-	-	22
0	1	1	36	2	20	-	23
-	-	-	-	-	-	-	24
-	-	-	-	-	-	16	25
-	5	-	-	-	2	17	26
-	-	-	39	-	-	6 731	27
-	-	-	1	-	23	-93	28
-	-	-	1	-	23	-	29
-	-	-	-	-	23	-	30
-	-	-	-	-	-	-	31
-	-	-	-	-	-	-	32
-	-	-	-	-	-	93	33
-18	-8	-1	-832	-2	-22	6 819	34

2.2.5 Einnahmen und Ausgaben des Landeswohlfahrtsverbandes des Freistaates Sachsen nach Einzelplänen

Lfd. Nr.	Art der Einnahmen/Ausgaben	Einzelplan			
		0 bis 9	0	1	2
		Gesamt- haushalt	Allgemeine Verwaltung	Öffentliche Sicherheit und Ordnung	Schulen
		1 000 €			
01	Bereinigte Einnahmen	80 435	174	-	-
	davon				
02	Einnahmen der laufenden Rechnung	80 435	174	-	-
	davon				
03	Steuern (netto)	-	-	-	-
	darunter				
04	Gemeindeanteil an d. Eink.-Steuer	-	-	-	-
05	Gemeindeanteil an d. Umsatz-Steuer	-	-	-	-
06	Gewerbesteuer (netto)	-	-	-	-
07	Grundsteuer A und B	-	-	-	-
08	Schlüsselzuweisungen vom Land	-	-	-	-
09	Bedarfs- und sonst. allgem. Zuweis. v. Land	-	-	-	-
10	Erstattungen und laufende Zuweis. v. Land	238	-	-	-
11	Erstattungen und laufende Zuweis. v. Bund	3 216	161	-	-
12	Gebühren, zweckgebundene Abgaben	-	-	-	-
13	sonstige Einnahmen	415 280	13	-	-
14	abzüglich: Zahlungen von gleicher Ebene	338 299	-	-	-
15	Einnahmen der Kapitalrechnung	-	-	-	-
	davon				
16	Zuweisungen für Investitionen vom Land	-	-	-	-
17	Schuldenaufnahme bei Verwaltungen	-	-	-	-
18	sonstige Einnahmen	-	-	-	-
19	abzüglich: Zahlungen von gleicher Ebene	-	-	-	-
20	Bereinigte Ausgaben	81 205	3 201	-	-
	davon				
21	Ausgaben der laufenden Rechnung	81 106	3 101	-	-
	davon				
22	Personalausgaben	7 533	2 093	-	-
23	laufender Sachaufwand	1 052	1 008	-	-
24	soziale Leistungen	382 742	-	-	-
25	Zinsausgaben	1 160	-	-	-
26	sonstige Ausgaben	26 918	-	-	-
27	abzüglich: Zahlungen von gleicher Ebene	338 299	-	-	-
28	Ausgaben der Kapitalrechnung	100	100	-	-
	davon				
29	Sachinvestitionen	100	100	-	-
	darunter				
30	Baumaßnahmen	-	-	-	-
31	Schuldentilgungen bei Verwaltungen	-	-	-	-
32	sonstige Ausgaben	-	-	-	-
33	abzüglich: Zahlungen von gleicher Ebene	-	-	-	-
34	Finanzierungssaldo	-770	-3 027	-	-

Einzelplan							Lfd. Nr.
3	4	5	6	7	8	9	
Wissen- schaft, Forschung, Kulturpflege	Soziale Sicherung	Gesundheit, Sport, Erholung	Bau- und Wohnungs- wesen, Verkehr	Öff. Einrich- tungen, Wirtschafts- förderung	Wirtschaftliche Unternehmen, allgem. Grund-/ Sondervermögen	Allgemeine Finanz- wirtschaft	
1 000 €							
-	80 229	-	-	-	-	32	01
-	80 229	-	-	-	-	32	02
-	-	-	-	-	-	-	03
-	-	-	-	-	-	-	04
-	-	-	-	-	-	-	05
-	-	-	-	-	-	-	06
-	-	-	-	-	-	-	07
-	-	-	-	-	-	-	08
-	-	-	-	-	-	-	09
-	238	-	-	-	-	-	10
-	3 055	-	-	-	-	-	11
-	-	-	-	-	-	-	12
-	76 936	-	-	-	-	338 331	13
-	-	-	-	-	-	338 299	14
-	-	-	-	-	-	-	15
-	-	-	-	-	-	-	16
-	-	-	-	-	-	-	17
-	-	-	-	-	-	-	18
-	-	-	-	-	-	-	19
-	415 143	-	-	-	-	-337 139	20
-	415 143	-	-	-	-	-337 139	21
-	5 440	-	-	-	-	-	22
-	43	-	-	-	-	1	23
-	382 742	-	-	-	-	-	24
-	-	-	-	-	-	1 160	25
-	26 918	-	-	-	-	-	26
-	-	-	-	-	-	338 299	27
-	-	-	-	-	-	-	28
-	-	-	-	-	-	-	29
-	-	-	-	-	-	-	30
-	-	-	-	-	-	-	31
-	-	-	-	-	-	-	32
-	-	-	-	-	-	-	33
-	-334 914	-	-	-	-	337 170	34

2.3 Einnahmen und Ausgaben der Zweckverbände mit kameralistischem Rechnungswesen des Freistaates Sachsen nach Einzelplänen

Lfd. Nr.	Art der Einnahmen/Ausgaben	Einzelplan			
		0 bis 9	0	1	2
		Gesamt- haushalt	Allgemeine Verwaltung	Öffentliche Sicherheit und Ordnung	Schulen
		1 000 €			
01	Bereinigte Einnahmen	557 678	12 363	1 345	670
	davon				
02	Einnahmen der laufenden Rechnung	442 655	12 359	591	138
	davon				
03	Steuern (netto)	0	-	-	-
	darunter				
04	Gemeindeanteil an d. Eink.-Steuer	-	-	-	-
05	Gemeindeanteil an d. Umsatz-Steuer	-	-	-	-
06	Gewerbesteuer (netto)	-	-	-	-
07	Grundsteuer A und B	-	-	-	-
08	Schlüsselzuweisungen vom Land	-	-	-	-
09	Bedarfs- und sonst. allgem. Zuweis. v. Land	10 586	-	200	-
10	Erstattungen und laufende Zuweis. v. Land	265 973	282	345	63
11	Erstattungen und laufende Zuweis. v. Bund	43 371	-	13	-
12	Gebühren, zweckgebundene Abgaben	84 410	5 056	-	11
13	sonstige Einnahmen	106 710	9 692	48	2 340
14	abzüglich: Zahlungen von gleicher Ebene	68 395	2 671	15	2 276
15	Einnahmen der Kapitalrechnung	115 023	5	753	531
	davon				
16	Zuweisungen für Investitionen vom Land	57 605	-	641	442
17	Schuldenaufnahme bei Verwaltungen	3 836	-	-	-
18	sonstige Einnahmen	70 025	58	112	334
19	abzüglich: Zahlungen von gleicher Ebene	16 443	54	-	244
20	Bereinigte Ausgaben	498 850	11 064	1 805	591
	davon				
21	Ausgaben der laufenden Rechnung	372 644	10 457	1 057	101
	davon				
22	Personalausgaben	27 042	6 152	11	726
23	laufender Sachaufwand	57 602	4 496	992	1 512
24	soziale Leistungen	-	-	-	-
25	Zinsausgaben	20 938	-	-	-
26	sonstige Ausgaben	335 458	2 480	69	139
27	abzüglich: Zahlungen von gleicher Ebene	68 395	2 671	15	2 276
28	Ausgaben der Kapitalrechnung	126 205	607	748	490
	davon				
29	Sachinvestitionen	125 731	249	492	734
	darunter				
30	Baumaßnahmen	117 666	3	429	479
31	Schuldentilgungen bei Verwaltungen	1 057	-	-	-
32	sonstige Ausgaben	15 860	412	255	-
33	abzüglich: Zahlungen von gleicher Ebene	16 443	54	-	244
34	Finanzierungssaldo	58 828	1 300	-460	79

Einzelplan							Lfd. Nr.
3	4	5	6	7	8	9	
Wissen- schaft, Forschung, Kulturpflege	Soziale Sicherung	Gesundheit, Sport, Erholung	Bau- und Wohnungs- wesen, Verkehr	Öff. Einrich- tungen, Wirtschafts- förderung	Wirtschaftliche Unternehmen, allgem. Grund-/ Sondervermögen	Allgemeine Finanz- wirtschaft	
1 000 €							
40 084	114	5 414	13 577	441 690	20 153	22 268	01
37 087	110	5 222	2 011	353 849	13 231	18 057	02
-	-	-	-	-	-	0	03
-	-	-	-	-	-	-	04
-	-	-	-	-	-	-	05
-	-	-	-	-	-	-	06
-	-	-	-	-	-	-	07
-	-	-	-	-	-	-	08
-	-	-	-	-	-	10 386	09
34 673	1	11	136	230 462	-	-	10
75	-	-	-	43 206	76	-	11
655	41	4 416	490	70 565	3 176	-	12
5 937	119	1 661	1 727	29 347	10 239	45 600	13
4 253	51	866	342	19 731	260	37 929	14
2 996	4	193	11 566	87 841	6 922	4 212	15
2 501	4	-	8 836	44 757	14	411	16
-	-	-	-	-	-	3 836	17
2 672	-	800	2 764	55 098	6 908	1 278	18
2 177	-	607	34	12 013	-	1 314	19
70 264	124	5 364	14 170	385 557	21 878	-11 968	20
65 999	117	5 241	2 587	286 521	12 797	-12 233	21
4 056	125	883	1 677	12 930	481	-	22
1 469	34	4 570	1 208	37 916	2 738	2 667	23
-	-	-	-	-	-	-	24
-	-	-	-	-	-	20 938	25
64 728	9	654	43	255 406	9 838	2 091	26
4 253	51	866	342	19 731	260	37 929	27
4 265	7	123	11 583	99 036	9 082	266	28
4 649	7	720	11 365	103 027	4 488	-	29
3 851	7	372	11 187	98 439	2 898	-	30
-	-	-	-	-	-	1 057	31
1 793	-	10	252	8 022	4 594	522	32
2 177	-	607	34	12 013	-	1 314	33
-30 181	-11	50	-593	56 133	-1 725	34 236	34

2.4 Einnahmen und Ausgaben der öffentlichen Kommunalhaushalte des Freistaates Sachsen nach Aufgabenbereichen

Lfd. Nr.	Art der Einnahmen/Ausgaben	Einzelplan 0 Allgemeine Verwaltung	Davon				
			00	01	02	03	05
			Gemeinde- organe	Rechnungs- prüfung	Haupt- verwaltung	Finanz- verwaltung	Besondere Dienst- stellen d. allgem. Verwaltung
1 000 €							
01	Bereinigte Einnahmen	138 701	1 902	419	60 779	51 928	5 565
	davon						
02	Einnahmen der laufenden Rechnung	118 610	1 770	419	56 752	39 458	5 565
	davon						
03	Steuern (netto)	-	-	-	-	-	-
	darunter						
04	Gemeindeanteil an d. Eink.-Steuer	-	-	-	-	-	-
05	Gemeindeanteil an d. Umsatz-Steuer	-	-	-	-	-	-
06	Gewerbesteuer (netto)	-	-	-	-	-	-
07	Grundsteuer A und B	-	-	-	-	-	-
08	Schlüsselzuweisungen vom Land	-	-	-	-	-	-
09	Bedarfs- und sonst. allgem. Zuweis. v. Land	-	-	-	-	-	-
10	Erstattungen und laufende Zuweis. v. Land	5 544	201	-	3 587	95	1 538
11	Erstattungen und laufende Zuweis. v. Bund	1 571	75	-	959	41	390
12	Gebühren, zweckgebundene Abgaben	7 508	32	128	2 395	1 246	3 355
13	sonstige Einnahmen	128 053	1 557	770	61 623	43 704	1 202
14	abzüglich: Zahlungen von gleicher Ebene	24 066	94	479	11 813	5 627	920
15	Einnahmen der Kapitalrechnung	20 090	132	-	4 027	12 470	-
	davon						
16	Zuweisungen für Investitionen vom Land	6 121	105	-	3 381	258	-
17	Schuldenaufnahme bei Verwaltungen	-	-	-	-	-	-
18	sonstige Einnahmen	16 047	27	-	663	12 220	-
19	abzüglich: Zahlungen von gleicher Ebene	2 078	-	-	17	8	-
20	Bereinigte Ausgaben	832 000	94 153	12 861	347 293	181 348	18 517
	davon						
21	Ausgaben der laufenden Rechnung	759 870	93 486	12 848	326 486	166 683	18 356
	davon						
22	Personalausgaben	540 078	79 687	12 973	232 678	136 092	15 110
23	laufender Sachaufwand	224 042	11 999	311	93 653	32 548	3 676
24	soziale Leistungen	-	-	-	-	-	-
25	Zinsausgaben	-	-	-	-	-	-
26	sonstige Ausgaben	19 815	1 894	43	11 968	3 670	489
27	abzüglich: Zahlungen von gleicher Ebene	24 066	94	479	11 813	5 627	920
28	Ausgaben der Kapitalrechnung	72 130	668	13	20 807	14 665	161
	davon						
29	Sachinvestitionen	66 760	635	13	16 462	11 952	159
	darunter						
30	Baumaßnahmen	30 498	335	-	6 877	1 977	2
31	Schuldentilgungen bei Verwaltungen	-	-	-	-	-	-
32	sonstige Ausgaben	7 448	33	-	4 361	2 722	2
33	abzüglich: Zahlungen von gleicher Ebene	2 078	-	-	17	8	-
34	Finanzierungssaldo	-693 299	-92 252	-12 442	-286 513	-129 421	-12 952

Aufgabenbereich		Einzelplan 1 Öffentliche Sicherheit und Ordnung	Davon Aufgabenbereich					Lfd. Nr.
06	08		10	11	13	14	15	
Einrichtungen für die gesamte Verwaltung	Einrichtungen für Ver- waltungs- angehörige		Polizei	Öffentliche Ordnung	Feuer- schutz	Kata- strophen- schutz	Vertei- digungs- lasten- ausgleich	
1 000 €								
18 032	76	476 001	-	131 727	37 019	1 051	-	01
14 572	75	327 270	-	128 042	15 994	612	-	02
-	-	-	-	-	-	-	-	03
-	-	-	-	-	-	-	-	04
-	-	-	-	-	-	-	-	05
-	-	-	-	-	-	-	-	06
-	-	-	-	-	-	-	-	07
-	-	-	-	-	-	-	-	08
-	-	26 457	-	-	-	-	-	09
109	14	57 393	-	4 307	887	152	-	10
103	5	41 692	-	227	273	56	-	11
328	23	84 173	-	73 746	10 411	2	-	12
18 543	654	125 861	-	50 962	6 660	420	-	13
4 512	620	8 305	-	1 200	2 237	18	-	14
3 461	1	148 730	-	3 685	21 025	440	-	15
2 377	-	135 826	-	3 293	20 313	89	-	16
-	-	-	-	-	-	-	-	17
3 136	1	15 107	-	587	1 112	350	-	18
2 053	-	2 203	-	194	399	-	-	19
165 184	12 644	696 528	-	241 120	157 264	5 164	-	20
129 406	12 606	541 121	-	232 236	103 454	4 372	-	21
51 576	11 962	279 361	-	191 477	68 418	3 569	-	22
80 618	1 237	157 700	-	35 159	34 934	794	-	23
-	-	-	-	-	-	-	-	24
-	-	-	-	-	-	-	-	25
1 724	27	112 365	-	6 799	2 339	27	-	26
4 512	620	8 305	-	1 200	2 237	18	-	27
35 778	38	155 407	-	8 884	53 810	792	-	28
37 502	38	138 247	-	9 014	53 426	772	-	29
21 303	4	107 106	-	7 219	27 988	389	-	30
-	-	-	-	-	-	-	-	31
330	-	19 362	-	64	783	20	-	32
2 053	-	2 203	-	194	399	-	-	33
-147 152	-12 567	-220 527	-	-109 393	-120 245	-4 113	-	34

Noch: 2.4 Einnahmen und Ausgaben der öffentlichen Kommunalhaushalte des Freistaates Sachsen
nach Aufgabenbereichen

Lfd. Nr.	Art der Einnahmen/Ausgaben	Einzelplan 17 Kosten des August-Hoch- wassers 2002 und Abwicklung seiner Folgen	Davon			
			170	171	172	173
			Allgemeine Verwaltung	Öffentliche Sicherheit und Ordnung	Schulen	Wissen- schaft, Forschung, Kulturpflege
1 000 €						
01	Bereinigte Einnahmen	306 203	27 666	30 597	7 054	3 715
	davon					
02	Einnahmen der laufenden Rechnung	182 623	19 702	26 939	2 892	2 550
	davon					
03	Steuern (netto)	-	-	-	-	-
	darunter					
04	Gemeindeanteil an d. Eink.-Steuer	-	-	-	-	-
05	Gemeindeanteil an d. Umsatz-Steuer	-	-	-	-	-
06	Gewerbesteuer (netto)	-	-	-	-	-
07	Grundsteuer A und B	-	-	-	-	-
08	Schlüsselzuweisungen vom Land	-	-	-	-	-
09	Bedarfs- und sonst. allgem. Zuweis. v. Land	26 457	-	-	-	-
10	Erstattungen und laufende Zuweis. v. Land	52 047	3 564	16 958	1 045	911
11	Erstattungen und laufende Zuweis. v. Bund	41 136	4 306	3 071	-	560
12	Gebühren, zweckgebundene Abgaben	15	3	12	-	-
13	sonstige Einnahmen	67 819	11 920	7 369	2 106	1 207
14	abzüglich: Zahlungen von gleicher Ebene	4 851	91	471	259	129
15	Einnahmen der Kapitalrechnung	123 580	7 964	3 658	4 162	1 166
	davon					
16	Zuweisungen für Investitionen vom Land	112 131	7 686	3 391	2 847	580
17	Schuldenaufnahme bei Verwaltungen	-	-	-	-	-
18	sonstige Einnahmen	13 058	371	299	1 534	587
19	abzüglich: Zahlungen von gleicher Ebene	1 609	93	32	219	1
20	Bereinigte Ausgaben	292 981	22 453	52 932	7 828	3 559
	davon					
21	Ausgaben der laufenden Rechnung	201 059	17 743	50 939	3 028	2 410
	davon					
22	Personalausgaben	15 897	3 773	6 207	4	374
23	laufender Sachaufwand	86 813	5 877	38 052	3 245	1 117
24	soziale Leistungen	-	-	-	-	-
25	Zinsausgaben	-	-	-	-	-
26	sonstige Ausgaben	103 200	8 184	7 151	38	1 048
27	abzüglich: Zahlungen von gleicher Ebene	4 851	91	471	259	129
28	Ausgaben der Kapitalrechnung	91 922	4 710	1 992	4 800	1 148
	davon					
29	Sachinvestitionen	75 035	2 406	1 958	5 008	1 085
	darunter					
30	Baumaßnahmen	71 510	1 780	1 048	4 557	1 017
31	Schuldentilgungen bei Verwaltungen	-	-	-	-	-
32	sonstige Ausgaben	18 496	2 397	66	11	65
33	abzüglich: Zahlungen von gleicher Ebene	1 609	93	32	219	1
34	Finanzierungssaldo	13 223	5 214	-22 335	-774	157

Aufgabenbereich						Lfd. Nr.
174	175	176	177	178	179	
Soziale Sicherung	Gesundheit, Sport, Erholung	Bau- und Wohnungs- wesen, Verkehr	Öffentliche Einrichtungen, Wirtschafts- förderung	Wirtschaftl. Unternehmen, allgem. Grund- und Sondervermögen	Allgemeine Finanz- wirtschaft	
1 000 €						
91 135	7 486	56 130	10 268	5 236	66 915	01
85 110	1 464	11 041	4 968	1 431	26 526	02
-	-	-	-	-	-	03
-	-	-	-	-	-	04
-	-	-	-	-	-	05
-	-	-	-	-	-	06
-	-	-	-	-	-	07
-	-	-	-	-	-	08
-	-	-	-	-	26 457	09
21 656	297	5 892	1 592	133	-	10
30 862	58	458	1 820	-	-	11
-	-	-	-	-	-	12
35 288	1 142	5 562	1 586	1 299	338	13
2 696	34	871	30	1	269	14
6 025	6 022	45 089	5 299	3 806	40 388	15
1 511	4 388	43 168	4 861	3 496	40 203	16
-	-	-	-	-	-	17
4 742	1 769	2 136	483	334	803	18
227	135	216	44	24	619	19
80 186	11 256	69 147	28 209	7 457	9 954	20
77 543	2 978	16 480	24 374	3 141	2 422	21
29	565	2 907	1 469	568	-	22
3 262	2 274	14 128	17 889	965	4	23
-	-	-	-	-	-	24
-	-	-	-	-	-	25
76 948	173	315	5 046	1 610	2 687	26
2 696	34	871	30	1	269	27
2 643	8 278	52 668	3 835	4 316	7 532	28
2 427	4 417	51 335	3 673	2 726	-	29
2 252	4 348	51 177	2 685	2 647	-	30
-	-	-	-	-	-	31
444	3 995	1 548	206	1 614	8 150	32
227	135	216	44	24	619	33
10 949	-3 770	-13 018	-17 941	-2 221	56 961	34

Noch: 2.4 Einnahmen und Ausgaben der öffentlichen Kommunalhaushalte des Freistaates Sachsen
nach Aufgabenbereichen

Lfd. Nr.	Art der Einnahmen/Ausgaben	Einzelplan 2 Schulen	Davon			
			20	211	225	231
			Schul- verwaltung	Grund- schulen	Mittelschulen mit Mittel- und Haupt- schulzügen	Gymnasien
1 000 €						
01	Bereinigte Einnahmen	159 940	5 931	28 946	30 919	32 462
	davon					
02	Einnahmen der laufenden Rechnung	47 157	3 288	8 632	5 254	3 286
	davon					
03	Steuern (netto)	-	-	-	-	-
	darunter					
04	Gemeindeanteil an d. Eink.-Steuer	-	-	-	-	-
05	Gemeindeanteil an d. Umsatz-Steuer	-	-	-	-	-
06	Gewerbesteuer (netto)	-	-	-	-	-
07	Grundsteuer A und B	-	-	-	-	-
08	Schlüsselzuweisungen vom Land	-	-	-	-	-
09	Bedarfs- und sonst. allgem. Zuweis. v. Land	-	-	-	-	-
10	Erstattungen und laufende Zuweis. v. Land	2 935	137	442	363	411
11	Erstattungen und laufende Zuweis. v. Bund	458	43	14	29	14
12	Gebühren, zweckgebundene Abgaben	9 025	160	1 003	933	578
13	sonstige Einnahmen	38 701	3 300	7 759	4 101	2 862
14	abzüglich: Zahlungen von gleicher Ebene	3 962	352	586	172	579
15	Einnahmen der Kapitalrechnung	112 782	2 643	20 314	25 665	29 175
	davon					
16	Zuweisungen für Investitionen vom Land	108 929	2 149	19 633	25 230	28 980
17	Schuldenaufnahme bei Verwaltungen	-	-	-	-	-
18	sonstige Einnahmen	6 887	494	812	603	2 680
19	abzüglich: Zahlungen von gleicher Ebene	3 034	-	132	168	2 485
20	Bereinigte Ausgaben	647 990	42 021	122 947	145 457	108 825
	davon					
21	Ausgaben der laufenden Rechnung	441 402	33 286	84 357	100 658	60 029
	davon					
22	Personalausgaben	126 779	23 259	25 587	27 860	14 652
23	laufender Sachaufwand	309 340	6 446	58 190	71 824	45 425
24	soziale Leistungen	-	-	-	-	-
25	Zinsausgaben	-	-	-	-	-
26	sonstige Ausgaben	9 245	3 933	1 166	1 147	531
27	abzüglich: Zahlungen von gleicher Ebene	3 962	352	586	172	579
28	Ausgaben der Kapitalrechnung	206 588	8 735	38 591	44 799	48 796
	davon					
29	Sachinvestitionen	204 924	8 029	38 534	44 897	49 185
	darunter					
30	Baumaßnahmen	162 368	5 072	33 135	34 420	39 121
31	Schuldentilgungen bei Verwaltungen	-	-	-	-	-
32	sonstige Ausgaben	4 698	706	188	70	2 096
33	abzüglich: Zahlungen von gleicher Ebene	3 034	-	132	168	2 485
34	Finanzierungssaldo	-488 050	-36 090	-94 001	-114 538	-76 363

Aufgabenbereich							Lfd. Nr.
24	darunter		27	28	29	darunter	
Berufsbildende Schulen	241	248	Förder- schulen und Sonderschul- kindergärten	Gesamtschulen und dergleichen	übrige schulische Aufgaben	290	
	Berufsschulen, Fachschulen, Berufsfachschulen	Berufsbildende Schulen für Behinderte				Schüler- beförderung	
1 000 €							
29 625	29 618	7	13 146	-	18 735	11 548	01
4 426	4 419	7	4 374	-	17 892	11 548	02
-	-	-	-	-	-	-	03
-	-	-	-	-	-	-	04
-	-	-	-	-	-	-	05
-	-	-	-	-	-	-	06
-	-	-	-	-	-	-	07
-	-	-	-	-	-	-	08
-	-	-	-	-	-	-	09
355	355	-	1 144	-	83	18	10
-	-	-	353	-	3	-	11
1 429	1 425	4	315	-	4 607	3 355	12
2 645	2 642	3	4 607	-	13 423	8 216	13
3	3	-	2 045	-	224	41	14
25 199	25 199	-	8 772	-	842	-	15
23 387	23 387	-	8 617	-	760	-	16
-	-	-	-	-	-	-	17
2 058	2 058	-	158	-	83	-	18
245	245	-	4	-	-	-	19
99 542	98 423	1 118	48 915	-	79 475	59 458	20
50 165	49 227	938	35 304	-	77 084	59 458	21
14 934	14 607	327	14 988	-	5 290	264	22
35 071	34 460	611	21 657	-	70 418	59 072	23
-	-	-	-	-	-	-	24
-	-	-	-	-	-	-	25
163	163	-	703	-	1 601	162	26
3	3	-	2 045	-	224	41	27
49 376	49 196	180	13 612	-	2 391	-	28
48 318	48 138	180	13 444	-	2 228	-	29
39 960	39 930	30	9 655	-	901	-	30
-	-	-	-	-	-	-	31
1 303	1 303	-	172	-	162	-	32
245	245	-	4	-	-	-	33
-69 917	-68 806	-1 111	-35 770	-	-60 740	-47 910	34

Noch: 2.4 Einnahmen und Ausgaben der öffentlichen Kommunalhaushalte des Freistaates Sachsen
nach Aufgabenbereichen

Lfd. Nr.	Art der Einnahmen/Ausgaben	Einzelplan 3 Wissenschaft, Forschung, Kulturpflege	Davon			
			300	31	321	331
			Kulturamt (Verwaltungs- einheit)	Wissen- schaft und Forschung	Museen, Sammlungen, Aus- stellungen	Theater
1 000 €						
01	Bereinigte Einnahmen	112 031	13 818	755	26 502	27 042
	davon					
02	Einnahmen der laufenden Rechnung	82 308	9 181	604	17 424	23 586
	davon					
03	Steuern (netto)	-	-	-	-	-
	darunter					
04	Gemeindeanteil an d. Eink.-Steuer	-	-	-	-	-
05	Gemeindeanteil an d. Umsatz-Steuer	-	-	-	-	-
06	Gewerbesteuer (netto)	-	-	-	-	-
07	Grundsteuer A und B	-	-	-	-	-
08	Schlüsselzuweisungen vom Land	-	-	-	-	-
09	Bedarfs- und sonst. allgem. Zuweis. v. Land	-	-	-	-	-
10	Erstattungen und laufende Zuweis. v. Land	24 565	2 501	31	4 563	10 583
11	Erstattungen und laufende Zuweis. v. Bund	819	15	-	256	370
12	Gebühren, zweckgebundene Abgaben	21 657	327	191	4 285	9 026
13	sonstige Einnahmen	38 456	6 558	402	9 769	3 761
14	abzüglich: Zahlungen von gleicher Ebene	3 189	221	21	1 450	155
15	Einnahmen der Kapitalrechnung	29 723	4 637	151	9 078	3 456
	davon					
16	Zuweisungen für Investitionen vom Land	19 764	1 479	147	5 049	2 113
17	Schuldenaufnahme bei Verwaltungen	-	-	-	-	-
18	sonstige Einnahmen	11 463	3 158	4	4 290	1 369
19	abzüglich: Zahlungen von gleicher Ebene	1 504	-	-	261	25
20	Bereinigte Ausgaben	430 041	60 435	2 184	83 679	175 078
	davon					
21	Ausgaben der laufenden Rechnung	349 713	50 461	1 072	53 926	160 401
	davon					
22	Personalausgaben	137 427	11 102	764	30 098	42 823
23	laufender Sachaufwand	55 898	8 752	282	16 293	10 062
24	soziale Leistungen	-	-	-	-	-
25	Zinsausgaben	-	-	-	-	-
26	sonstige Ausgaben	159 577	30 829	46	8 985	107 670
27	abzüglich: Zahlungen von gleicher Ebene	3 189	221	21	1 450	155
28	Ausgaben der Kapitalrechnung	80 328	9 974	1 112	29 754	14 677
	davon					
29	Sachinvestitionen	58 661	7 587	1 095	25 294	4 869
	darunter					
30	Baumaßnahmen	54 041	7 386	985	23 843	4 428
31	Schuldentilgungen bei Verwaltungen	-	-	-	-	-
32	sonstige Ausgaben	23 171	2 387	18	4 721	9 834
33	abzüglich: Zahlungen von gleicher Ebene	1 504	-	-	261	25
34	Finanzierungssaldo	-318 010	-46 616	-1 429	-57 177	-148 036

Aufgabenbereich						Lfd. Nr.
342	35	darunter		360	37	
Sonstige Kulturpflege	Volksbildung, kulturelle Bildung	350	352	Naturschutz und Landschaftspflege	kirchliche Angelegenheiten, weltanschauliche Gemeinschaften	
		Volkshochschulen	nichtwissenschaftl. Bibliotheken			
1 000 €						
2 726	16 316	6 398	9 820	24 733	139	01
1 508	14 926	6 391	8 436	15 029	51	02
-	-	-	-	-	-	03
-	-	-	-	-	-	04
-	-	-	-	-	-	05
-	-	-	-	-	-	06
-	-	-	-	-	-	07
-	-	-	-	-	-	08
-	-	-	-	-	-	09
859	4 726	1 675	3 051	1 301	0	10
1	6	2	3	171	-	11
134	5 982	4 386	1 591	1 711	-	12
523	5 445	411	4 941	11 947	50	13
9	1 233	82	1 150	101	-	14
1 218	1 390	7	1 384	9 704	88	15
1 175	1 319	-	1 319	8 446	36	16
-	-	-	-	-	-	17
43	251	7	244	2 296	52	18
1	179	-	179	1 038	-	19
7 810	53 132	10 479	41 772	43 789	3 933	20
5 592	48 600	9 708	38 113	29 455	207	21
674	35 258	5 919	29 338	16 658	50	22
794	11 303	1 803	9 470	8 381	32	23
-	-	-	-	-	-	24
-	-	-	-	-	-	25
4 133	3 272	2 069	456	4 517	125	26
9	1 233	82	1 150	101	-	27
2 218	4 533	772	3 659	14 334	3 726	28
349	4 474	695	3 779	14 778	216	29
332	3 006	576	2 430	13 924	137	30
-	-	-	-	-	-	31
1 869	238	77	59	594	3 511	32
1	179	-	179	1 038	-	33
-5 084	-36 816	-4 081	-31 952	-19 056	-3 795	34

Noch: 2.4 Einnahmen und Ausgaben der öffentlichen Kommunalhaushalte des Freistaates Sachsen
nach Aufgabenbereichen

Lfd. Nr.	Art der Einnahmen/Ausgaben	Einzelplan 4 Soziale Sicherung	Davon			
			40	41	420	43
			Verwaltung der sozialen Angelegen- heiten	Sozialhilfe nach Bundes- sozial- hilfegesetz	Leistungen nach Asylbe- werberleis- tungsgesetz	Soziale Einrich- tungen und Dienste
1 000 €						
01	Bereinigte Einnahmen	608 281	13 122	121 047	51 414	22 744
	davon					
02	Einnahmen der laufenden Rechnung	584 564	8 779	121 047	51 414	19 529
	davon					
03	Steuern (netto)	-	-	-	-	-
	darunter					
04	Gemeindeanteil an d. Eink.-Steuer	-	-	-	-	-
05	Gemeindeanteil an d. Umsatz-Steuer	-	-	-	-	-
06	Gewerbesteuer (netto)	-	-	-	-	-
07	Grundsteuer A und B	-	-	-	-	-
08	Schlüsselzuweisungen vom Land	-	-	-	-	-
09	Bedarfs- und sonst. allgem. Zuweis. v. Land	-	-	-	-	-
10	Erstattungen und laufende Zuweis. v. Land	316 753	2 287	13 557	50 939	11 467
11	Erstattungen und laufende Zuweis. v. Bund	6 210	369	3 055	0	630
12	Gebühren, zweckgebundene Abgaben	78 102	1 392	-	-	4 282
13	sonstige Einnahmen	227 258	5 589	110 728	798	5 700
14	abzüglich: Zahlungen von gleicher Ebene	43 759	857	6 292	323	2 551
15	Einnahmen der Kapitalrechnung	23 718	4 342	-	-	3 215
	davon					
16	Zuweisungen für Investitionen vom Land	19 092	4 130	-	-	1 045
17	Schuldenaufnahme bei Verwaltungen	-	-	-	-	-
18	sonstige Einnahmen	5 752	239	-	-	2 170
19	abzüglich: Zahlungen von gleicher Ebene	1 127	27	-	-	-
20	Bereinigte Ausgaben	2 102 155	173 533	763 802	46 249	36 223
	davon					
21	Ausgaben der laufenden Rechnung	2 031 518	165 763	763 802	46 249	28 329
	davon					
22	Personalausgaben	475 250	153 876	731	-	8 432
23	laufender Sachaufwand	90 204	8 589	3 027	1 811	13 438
24	soziale Leistungen	1 103 826	-	747 071	44 660	-
25	Zinsausgaben	-	-	-	-	-
26	sonstige Ausgaben	405 997	4 156	19 266	101	9 010
27	abzüglich: Zahlungen von gleicher Ebene	43 759	857	6 292	323	2 551
28	Ausgaben der Kapitalrechnung	70 637	7 770	-	-	7 893
	davon					
29	Sachinvestitionen	42 067	5 016	-	-	2 612
	darunter					
30	Baumaßnahmen	37 847	4 464	-	-	2 223
31	Schuldentilgungen bei Verwaltungen	-	-	-	-	-
32	sonstige Ausgaben	29 697	2 781	-	-	5 282
33	abzüglich: Zahlungen von gleicher Ebene	1 127	27	-	-	-
34	Finanzierungssaldo	-1 493 873	-160 411	-642 755	5 165	-13 479

Aufgabenbereich							Lfd. Nr.
440	45	46	darunter	47	48	49	
Aufwendungen nach dem BVG	Kinder- und Jugendhilfe nach dem SGB VIII	Einrichtungen der Jugendhilfe - eigene Einrichtungen	464	Förderung von anderen Trägern der Wohlfahrts- pflege und Jugendhilfe	weitere soziale Leistungen	sonstige soziale Angelegenheiten	
			Tages- einrichtungen für Kinder				
1 000 €							
1 525	34 025	253 838	226 490	69 215	31 152	10 200	01
1 525	33 540	242 757	216 658	64 980	31 152	9 841	02
-	-	-	-	-	-	-	03
-	-	-	-	-	-	-	04
-	-	-	-	-	-	-	05
-	-	-	-	-	-	-	06
-	-	-	-	-	-	-	07
-	-	-	-	-	-	-	08
-	-	-	-	-	-	-	09
63	11 211	144 992	138 693	52 184	23 103	6 951	10
1 424	77	382	184	12	-	261	11
-	333	71 864	64 769	230	-	1	12
38	37 398	40 926	24 499	15 388	8 049	2 645	13
-	15 479	15 407	11 487	2 834	-	16	14
-	486	11 081	9 832	4 235	-	360	15
-	455	9 897	8 796	3 565	-	-	16
-	-	-	-	-	-	-	17
-	34	2 211	2 038	739	-	360	18
-	3	1 027	1 002	69	-	-	19
1 891	281 432	495 872	435 757	226 297	39 742	37 114	20
1 891	280 180	460 133	403 982	208 362	39 742	37 065	21
27	14 667	296 137	257 519	746	215	419	22
19	2 217	57 721	47 065	3 289	8	84	23
1 837	254 641	-	-	3 436	34 831	17 350	24
-	-	-	-	-	-	-	25
8	24 133	121 682	110 885	203 724	4 689	19 228	26
-	15 479	15 407	11 487	2 834	-	16	27
-	1 252	35 739	31 775	17 934	-	49	28
-	57	32 098	28 254	2 286	-	-	29
-	-	28 886	25 437	2 274	-	-	30
-	-	-	-	-	-	-	31
-	1 199	4 668	4 522	15 718	-	49	32
-	3	1 027	1 002	69	-	-	33
-366	-247 407	-242 035	-209 267	-157 081	-8 590	-26 913	34

Noch: 2.4 Einnahmen und Ausgaben der öffentlichen Kommunalhaushalte des Freistaates Sachsen
nach Aufgabenbereichen

Lfd. Nr.	Art der Einnahmen/Ausgaben	Einzelplan 5 Gesundheit, Sport, Erholung	Davon		
			50	51	54
			Gesundheits- verwaltung	Kranken- häuser	sonstige Einrichtungen und Maßnahmen der Gesund- heitspflege
1 000 €					
01	Bereinigte Einnahmen	211 070	12 728	31 279	49 793
	davon				
02	Einnahmen der laufenden Rechnung	113 045	12 694	66	48 689
	davon				
03	Steuern (netto)	-	-	-	-
	darunter				
04	Gemeindeanteil an d. Eink.-Steuer	-	-	-	-
05	Gemeindeanteil an d. Umsatz-Steuer	-	-	-	-
06	Gewerbesteuer (netto)	-	-	-	-
07	Grundsteuer A und B	-	-	-	-
08	Schlüsselzuweisungen vom Land	-	-	-	-
09	Bedarfs- und sonst. allgem. Zuweis. v. Land	-	-	-	-
10	Erstattungen und laufende Zuweis. v. Land	8 682	5 463	-	1 967
11	Erstattungen und laufende Zuweis. v. Bund	1 181	-	-	0
12	Gebühren, zweckgebundene Abgaben	59 308	4 877	-	39 200
13	sonstige Einnahmen	44 892	2 412	66	7 951
14	abzüglich: Zahlungen von gleicher Ebene	1 017	59	-	429
15	Einnahmen der Kapitalrechnung	98 024	35	31 213	1 104
	davon				
16	Zuweisungen für Investitionen vom Land	53 132	31	30 024	516
17	Schuldenaufnahme bei Verwaltungen	-	-	-	-
18	sonstige Einnahmen	46 248	4	1 299	700
19	abzüglich: Zahlungen von gleicher Ebene	1 356	-	110	112
20	Bereinigte Ausgaben	461 648	60 589	32 271	57 418
	davon				
21	Ausgaben der laufenden Rechnung	313 884	59 868	1 948	52 723
	davon				
22	Personalausgaben	145 376	47 657	0	12 915
23	laufender Sachaufwand	99 955	5 816	46	24 846
24	soziale Leistungen	-	-	-	-
25	Zinsausgaben	-	-	-	-
26	sonstige Ausgaben	69 570	6 454	1 902	15 391
27	abzüglich: Zahlungen von gleicher Ebene	1 017	59	-	429
28	Ausgaben der Kapitalrechnung	147 763	721	30 323	4 696
	davon				
29	Sachinvestitionen	100 964	334	28 027	2 638
	darunter				
30	Baumaßnahmen	92 949	114	27 133	615
31	Schuldentilgungen bei Verwaltungen	-	-	-	-
32	sonstige Ausgaben	48 155	388	2 406	2 170
33	abzüglich: Zahlungen von gleicher Ebene	1 356	-	110	112
34	Finanzierungssaldo	-250 578	-47 861	-992	-7 625

Aufgabenbereich						Lfd. Nr.
darunter	55	56	57	58	59	
541	Förderung des Sports	eigene Sportstätten	Bade- anstalten	Park- und Gartenanlagen	sonstige Erholungs- einrichtungen	
Rettungs- dienst						
1 000 €						
45 144	4 939	65 600	16 625	23 136	6 969	01
44 201	3 555	10 675	12 733	18 531	6 104	02
-	-	-	-	-	-	03
-	-	-	-	-	-	04
-	-	-	-	-	-	05
-	-	-	-	-	-	06
-	-	-	-	-	-	07
-	-	-	-	-	-	08
-	-	-	-	-	-	09
-	579	209	11	370	82	10
-	266	167	47	682	19	11
37 743	1 436	3 664	7 956	367	1 808	12
6 887	1 311	6 946	4 826	17 165	4 215	13
429	36	312	108	54	20	14
943	1 383	54 926	3 893	4 606	865	15
401	1 221	13 807	3 635	3 109	790	16
-	-	-	-	-	-	17
542	181	42 206	258	1 526	75	18
-	18	1 087	-	29	-	19
48 436	50 302	114 632	55 926	79 408	11 100	20
44 566	41 957	34 647	42 806	71 742	8 194	21
8 938	5 703	10 526	17 060	47 024	4 492	22
24 074	3 937	20 338	18 707	23 354	2 911	23
-	-	-	-	-	-	24
-	-	-	-	-	-	25
11 983	32 353	4 095	7 147	1 417	810	26
429	36	312	108	54	20	27
3 870	8 346	79 985	13 120	7 666	2 907	28
2 551	2 732	45 970	11 077	7 642	2 545	29
550	2 560	43 825	10 278	6 144	2 281	30
-	-	-	-	-	-	31
1 319	5 631	35 102	2 044	53	362	32
-	18	1 087	-	29	-	33
-3 292	-45 364	-49 031	-39 301	-56 272	-4 132	34

Noch: 2.4 Einnahmen und Ausgaben der öffentlichen Kommunalhaushalte des Freistaates Sachsen
nach Aufgabenbereichen

Lfd. Nr.	Art der Einnahmen/Ausgaben	Einzelplan 6 Bau- und Wohnungs- wesen, Verkehr	Davon			
			60	61	62	63
			Bau- verwaltung	Städte- planung, Vermessung, Bauordnung	Wohnungs- bauförderung u. -fürsorge, Wohnungs- unternehmen	Gemeinde- straßen
			1 000 €			
01	Bereinigte Einnahmen	614 652	30 214	175 121	31 560	222 171
	davon					
02	Einnahmen der laufenden Rechnung	179 228	17 364	35 657	7 137	65 175
	davon					
03	Steuern (netto)	-	-	-	-	-
	darunter					
04	Gemeindeanteil an d. Eink.-Steuer	-	-	-	-	-
05	Gemeindeanteil an d. Umsatz-Steuer	-	-	-	-	-
06	Gewerbesteuer (netto)	-	-	-	-	-
07	Grundsteuer A und B	-	-	-	-	-
08	Schlüsselzuweisungen vom Land	-	-	-	-	-
09	Bedarfs- und sonst. allgem. Zuweis. v. Land	-	-	-	-	-
10	Erstattungen und laufende Zuweis. v. Land	91 535	5 340	2 231	673	55 302
11	Erstattungen und laufende Zuweis. v. Bund	1 581	107	1 400	-	72
12	Gebühren, zweckgebundene Abgaben	50 991	5 420	25 712	112	2 472
13	sonstige Einnahmen	37 033	7 220	6 413	6 354	8 353
14	abzüglich: Zahlungen von gleicher Ebene	1 912	723	99	2	1 025
15	Einnahmen der Kapitalrechnung	435 425	12 850	139 465	24 423	156 997
	davon					
16	Zuweisungen für Investitionen vom Land	367 524	4 683	125 564	21 918	138 445
17	Schuldenaufnahme bei Verwaltungen	-	-	-	-	-
18	sonstige Einnahmen	74 757	8 564	15 025	2 505	21 931
19	abzüglich: Zahlungen von gleicher Ebene	6 856	397	1 125	-	3 379
20	Bereinigte Ausgaben	1 138 966	159 792	310 685	46 930	370 570
	davon					
21	Ausgaben der laufenden Rechnung	469 618	146 837	116 143	13 334	81 071
	davon					
22	Personalausgaben	239 696	120 827	88 780	11 003	9 709
23	laufender Sachaufwand	207 806	18 474	24 015	1 731	66 576
24	soziale Leistungen	-	-	-	-	-
25	Zinsausgaben	-	-	-	-	-
26	sonstige Ausgaben	24 028	8 259	3 446	602	5 812
27	abzüglich: Zahlungen von gleicher Ebene	1 912	723	99	2	1 025
28	Ausgaben der Kapitalrechnung	669 348	12 956	194 542	33 596	289 499
	davon					
29	Sachinvestitionen	630 192	11 596	163 397	30 612	284 900
	darunter					
30	Baumaßnahmen	611 109	9 892	158 435	30 245	277 973
31	Schuldentilgungen bei Verwaltungen	-	-	-	-	-
32	sonstige Ausgaben	46 012	1 757	32 270	2 984	7 979
33	abzüglich: Zahlungen von gleicher Ebene	6 856	397	1 125	-	3 379
34	Finanzierungssaldo	-524 313	-129 579	-135 563	-15 370	-148 399

Aufgabenbereich							Lfd. Nr.
65	66	darunter		67	68	69	
Kreis- straßen	Bundes- und Staatsstraßen	660	665	Straßen- beleuchtung und -reinigung	Einrichtungen für den ruhenden Verkehr	Wasserläufe, Wasserbau	
		Bundes- straßen	Staats- straßen				
1 000 €							
71 958	30 932	25 848	5 084	31 679	14 996	6 021	01
27 560	74	-	74	10 987	12 940	2 334	02
-	-	-	-	-	-	-	03
-	-	-	-	-	-	-	04
-	-	-	-	-	-	-	05
-	-	-	-	-	-	-	06
-	-	-	-	-	-	-	07
-	-	-	-	-	-	-	08
-	-	-	-	-	-	-	09
27 492	73	-	73	411	12	3	10
-	-	-	-	2	-	-	11
23	1	-	1	4 994	12 219	37	12
75	-	-	-	5 604	716	2 297	13
29	-	-	-	24	7	4	14
44 398	30 859	25 848	5 011	20 691	2 056	3 687	15
43 175	28 293	23 689	4 604	1 336	1 097	3 013	16
-	-	-	-	-	-	-	17
2 927	2 664	2 220	444	19 356	982	803	18
1 704	98	61	37	-	23	129	19
93 382	57 098	47 239	9 859	83 051	5 177	12 279	20
28 150	3 712	1 786	1 926	72 615	2 617	5 139	21
1 134	-	-	-	5 786	587	1 870	22
25 593	3 712	1 786	1 926	62 734	1 956	3 015	23
-	-	-	-	-	-	-	24
-	-	-	-	-	-	-	25
1 452	-	-	-	4 119	81	257	26
29	-	-	-	24	7	4	27
65 232	53 386	45 453	7 933	10 436	2 560	7 141	28
66 138	53 445	45 485	7 961	10 313	2 581	7 210	29
64 118	52 143	44 206	7 937	9 976	2 000	6 327	30
-	-	-	-	-	-	-	31
799	39	29	10	123	2	60	32
1 704	98	61	37	-	23	129	33
-21 424	-26 166	-21 391	-4 774	-51 372	9 819	-6 258	34

Noch: 2.4 Einnahmen und Ausgaben der öffentlichen Kommunalhaushalte des Freistaates Sachsen
nach Aufgabenbereichen

Lfd. Nr.	Art der Einnahmen/Ausgaben	Einzelplan 7 Öffentliche Einrichtungen, Wirtschafts- förderung				Davon
			70	72	73	74
			Abwasser- beseitigung	Abfall- beseitigung	Märkte	Schlacht- und Viehhöfe
1 000 €						
01	Bereinigte Einnahmen	449 747	85 560	192 284	9 955	1 633
	davon					
02	Einnahmen der laufenden Rechnung	316 593	40 237	187 271	9 938	1 572
	davon					
03	Steuern (netto)	-	-	-	-	-
	darunter					
04	Gemeindeanteil an d. Eink.-Steuer	-	-	-	-	-
05	Gemeindeanteil an d. Umsatz-Steuer	-	-	-	-	-
06	Gewerbesteuer (netto)	-	-	-	-	-
07	Grundsteuer A und B	-	-	-	-	-
08	Schlüsselzuweisungen vom Land	-	-	-	-	-
09	Bedarfs- und sonst. allgem. Zuweis. v. Land	-	-	-	-	-
10	Erstattungen und laufende Zuweis. v. Land	5 120	45	516	11	61
11	Erstattungen und laufende Zuweis. v. Bund	1 408	14	14	-	-
12	Gebühren, zweckgebundene Abgaben	243 295	34 414	179 247	8 088	1 425
13	sonstige Einnahmen	69 545	7 261	7 562	1 840	86
14	abzüglich: Zahlungen von gleicher Ebene	2 775	1 496	68	1	-
15	Einnahmen der Kapitalrechnung	133 154	45 323	5 013	17	61
	davon					
16	Zuweisungen für Investitionen vom Land	83 375	15 642	2 259	0	61
17	Schuldenaufnahme bei Verwaltungen	-	-	-	-	-
18	sonstige Einnahmen	50 603	30 063	2 765	17	-
19	abzüglich: Zahlungen von gleicher Ebene	825	382	11	-	-
20	Bereinigte Ausgaben	711 771	92 309	206 926	8 746	1 776
	davon					
21	Ausgaben der laufenden Rechnung	530 724	42 529	195 117	7 785	1 734
	davon					
22	Personalausgaben	158 956	1 851	10 270	2 638	1 483
23	laufender Sachaufwand	219 381	14 278	145 940	5 074	173
24	soziale Leistungen	-	-	-	-	-
25	Zinsausgaben	-	-	-	-	-
26	sonstige Ausgaben	155 162	27 897	38 976	75	78
27	abzüglich: Zahlungen von gleicher Ebene	2 775	1 496	68	1	-
28	Ausgaben der Kapitalrechnung	181 047	49 780	11 809	960	42
	davon					
29	Sachinvestitionen	137 175	31 181	6 487	958	42
	darunter					
30	Baumaßnahmen	120 977	30 763	5 691	827	40
31	Schuldentilgungen bei Verwaltungen	-	-	-	-	-
32	sonstige Ausgaben	44 697	18 981	5 333	3	-
33	abzüglich: Zahlungen von gleicher Ebene	825	382	11	-	-
34	Finanzierungssaldo	-262 024	-6 749	-14 642	1 209	-143

Aufgabenbereich							Lfd. Nr.
75	76	77	darunter	78	79	darunter	
Bestattungs- wesen	sonstige öffentliche Einrichtungen	Hilfsbetriebe der Verwaltung	771	Förderung der Land- und Forstwirtschaft	Fremdenverkehr, sonstige Förderung von Wirtschaft und Verkehr	791	
			Bauhof			sonstige Förderung von Wirtschaft und Verkehr	
1 000 €							
17 182	16 409	34 191	29 020	3 288	89 245	74 421	01
16 640	8 475	33 267	28 268	3 183	16 011	9 542	02
-	-	-	-	-	-	-	03
-	-	-	-	-	-	-	04
-	-	-	-	-	-	-	05
-	-	-	-	-	-	-	06
-	-	-	-	-	-	-	07
-	-	-	-	-	-	-	08
-	-	-	-	-	-	-	09
853	87	459	411	18	3 071	1 699	10
45	15	973	825	9	337	325	11
14 838	2 384	925	548	32	1 943	301	12
938	6 070	31 218	26 762	3 124	11 447	7 731	13
35	81	307	278	-	787	514	14
542	7 935	924	752	105	73 234	64 878	15
429	4 591	231	223	103	60 059	53 267	16
-	-	-	-	-	-	-	17
115	3 511	725	562	2	13 407	11 842	18
2	167	33	33	-	231	231	19
17 111	22 394	149 744	129 471	4 457	208 308	123 718	20
14 105	10 712	139 647	121 831	3 480	115 613	42 854	21
7 078	2 721	107 134	94 280	2 305	23 475	17 394	22
5 975	5 554	29 557	24 755	494	12 337	6 924	23
-	-	-	-	-	-	-	24
-	-	-	-	-	-	-	25
1 086	2 517	3 264	3 074	681	80 588	19 050	26
35	81	307	278	-	787	514	27
3 006	11 682	10 097	7 640	977	92 694	80 864	28
2 823	11 636	10 129	7 672	275	73 644	64 134	29
2 572	10 843	2 178	1 132	235	67 828	59 349	30
-	-	-	-	-	-	-	31
184	213	-	-	701	19 282	16 961	32
2	167	33	33	-	231	231	33
71	-5 985	-115 553	-100 450	-1 169	-119 063	-49 297	34

Noch: 2.4 Einnahmen und Ausgaben der öffentlichen Kommunalhaushalte des Freistaates Sachsen
nach Aufgabenbereichen

Lfd. Nr.	Art der Einnahmen/Ausgaben	Einzelplan 8 Wirtschaftl. Unternehmen, allgem. Grund- und Sonder- vermögen	Davon			
			80	81	82 und 83	84
			Verwaltung der wirt- schaftl. Unternehmen	Versor- gungs- unterneh- men	Verkehrsunter- nehmen, kombi- nierte Versor- gungs- u. Ver- kehrsunternehmen	Unternehmen der Wirtschafts- förderung
1 000 €						
01	Bereinigte Einnahmen	517 740	2 431	202 833	23 675	9 104
	davon					
02	Einnahmen der laufenden Rechnung	318 961	1 676	163 741	17 523	3 068
	davon					
03	Steuern (netto)	-	-	-	-	-
	darunter					
04	Gemeindeanteil an d. Eink.-Steuer	-	-	-	-	-
05	Gemeindeanteil an d. Umsatz-Steuer	-	-	-	-	-
06	Gewerbesteuer (netto)	-	-	-	-	-
07	Grundsteuer A und B	-	-	-	-	-
08	Schlüsselzuweisungen vom Land	-	-	-	-	-
09	Bedarfs- und sonst. allgem. Zuweis. v. Land	-	-	-	-	-
10	Erstattungen und laufende Zuweis. v. Land	4 026	-	-	239	-
11	Erstattungen und laufende Zuweis. v. Bund	158	-	20	-	-
12	Gebühren, zweckgebundene Abgaben	7 707	-	5 468	241	403
13	sonstige Einnahmen	307 437	1 676	158 255	17 087	2 801
14	abzüglich: Zahlungen von gleicher Ebene	367	-	2	44	136
15	Einnahmen der Kapitalrechnung	198 779	755	39 092	6 152	6 036
	davon					
16	Zuweisungen für Investitionen vom Land	15 395	-	345	270	2 129
17	Schuldenaufnahme bei Verwaltungen	-	-	-	-	-
18	sonstige Einnahmen	183 921	755	38 747	5 882	3 907
19	abzüglich: Zahlungen von gleicher Ebene	536	-	-	-	-
20	Bereinigte Ausgaben	452 196	4 830	17 310	190 996	37 410
	davon					
21	Ausgaben der laufenden Rechnung	256 835	3 463	11 470	143 935	16 470
	davon					
22	Personalausgaben	10 094	1 632	407	420	558
23	laufender Sachaufwand	65 196	97	6 660	249	5 375
24	soziale Leistungen	-	-	-	-	-
25	Zinsausgaben	-	-	-	-	-
26	sonstige Ausgaben	181 912	1 734	4 405	143 311	10 672
27	abzüglich: Zahlungen von gleicher Ebene	367	-	2	44	136
28	Ausgaben der Kapitalrechnung	195 361	1 366	5 840	47 061	20 940
	davon					
29	Sachinvestitionen	104 111	701	1 601	193	4 462
	darunter					
30	Baumaßnahmen	41 854	3	1 098	53	4 046
31	Schuldentilgungen bei Verwaltungen	-	-	-	-	-
32	sonstige Ausgaben	91 786	665	4 239	46 867	16 479
33	abzüglich: Zahlungen von gleicher Ebene	536	-	-	-	-
34	Finanzierungssaldo	65 544	-2 399	185 523	-167 321	-28 306

Aufgabenbereich				Einzelplan 9 Allgemeine Finanz- wirtschaft	Davon Aufgabenbereich		Lfd. Nr.
85	86 und 87	88	89		90	91	
Land- und forstwirt- schaftliche Unternehmen	Kur- u. Bade- betriebe, sonstige wirtschaftl. Unternehmen	Allgemeines Grundvermögen	Allgemeines Sonder- vermögen		Steuern, allgemeine Zuweisungen und allgemeine Umlagen	Sonstige allgemeine Finanz- wirtschaft	
1 000 €							
6 057	17 648	255 591	400	4 582 496	4 393 487	189 009	01
5 967	14 564	112 072	350	4 204 896	4 059 527	145 369	02
-	-	-	-	1 353 605	1 353 605	-	03
-	-	-	-	329 927	329 927	-	04
-	-	-	-	142 663	142 663	-	05
-	-	-	-	488 481	488 481	-	06
-	-	-	-	376 170	376 170	-	07
-	-	-	-	2 641 235	2 641 235	-	08
-	-	-	-	59 544	59 544	-	09
405	-	3 382	-	-	-	-	10
8	-	129	-	-	-	-	11
24	891	679	-	-	-	-	12
5 555	13 673	108 041	350	883 789	733 733	150 056	13
26	-	159	-	733 276	728 590	4 686	14
90	3 085	143 519	50	377 600	333 960	43 639	15
32	350	12 264	5	371 075	333 960	37 114	16
-	-	-	-	9	-	9	17
58	2 735	131 792	45	7 238	351	6 887	18
-	-	536	0	722	351	372	19
5 911	14 018	180 497	1 224	347 032	53 150	293 882	20
5 667	5 774	69 002	1 054	343 211	50 569	292 642	21
2 382	1 065	3 445	185	-	-	-	22
3 010	1 314	48 465	25	4 300	1 843	2 457	23
-	-	-	-	-	-	-	24
-	-	-	-	294 523	-	294 523	25
300	3 395	17 251	845	777 665	777 316	349	26
26	-	159	-	733 276	728 590	4 686	27
244	8 244	111 495	170	3 821	2 581	1 240	28
244	834	95 996	80	-	-	-	29
121	667	35 830	35	-	-	-	30
-	-	-	-	1 167	-	1 167	31
-	7 410	16 035	90	3 376	2 932	444	32
-	-	536	0	722	351	372	33
146	3 631	75 094	-824	4 235 464	4 340 338	-104 874	34

2.4.1 Einnahmen und Ausgaben der Kreisfreien Städte des Freistaates Sachsen nach Aufgabenbereichen

Lfd. Nr.	Art der Einnahmen/Ausgaben	Einzelplan 0 Allgemeine Verwaltung	Davon				
			00	01	02	03	05
			Gemeinde organe	Rechnungs- prüfung	Haupt- verwaltung	Finanz- verwaltung	Besondere Dienst- stellen d. allgem. Verwaltung
1 000 €							
01	Bereinigte Einnahmen	60 291	706	123	23 627	25 986	1 816
	davon						
02	Einnahmen der laufenden Rechnung	55 282	706	123	23 557	21 098	1 816
	davon						
03	Steuern (netto)	-	-	-	-	-	-
	darunter						
04	Gemeindeanteil an d. Eink.-Steuer	-	-	-	-	-	-
05	Gemeindeanteil an d. Umsatz-Steuer	-	-	-	-	-	-
06	Gewerbesteuer (netto)	-	-	-	-	-	-
07	Grundsteuer A und B	-	-	-	-	-	-
08	Schlüsselzuweisungen vom Land	-	-	-	-	-	-
09	Bedarfs- und sonst. allgem. Zuweis. v. Land	-	-	-	-	-	-
10	Erstattungen und laufende Zuweis. v. Land	1 351	122	-	824	0	395
11	Erstattungen und laufende Zuweis. v. Bund	528	73	-	175	-	232
12	Gebühren, zweckgebundene Abgaben	1 925	5	45	118	575	1 075
13	sonstige Einnahmen	54 403	505	162	23 000	22 641	118
14	abzüglich: Zahlungen von gleicher Ebene	2 924	-	84	561	2 119	4
15	Einnahmen der Kapitalrechnung	5 009	-	-	70	4 888	-
	davon						
16	Zuweisungen für Investitionen vom Land	200	-	-	58	128	-
17	Schuldenaufnahme bei Verwaltungen	-	-	-	-	-	-
18	sonstige Einnahmen	4 808	-	-	13	4 761	-
19	abzüglich: Zahlungen von gleicher Ebene	-	-	-	-	-	-
20	Bereinigte Ausgaben	310 295	25 594	5 090	123 209	70 158	6 676
	davon						
21	Ausgaben der laufenden Rechnung	284 700	25 264	5 078	113 044	62 944	6 645
	davon						
22	Personalausgaben	194 810	18 365	4 969	79 051	45 990	5 578
23	laufender Sachaufwand	89 378	5 970	194	33 839	17 453	1 071
24	soziale Leistungen	-	-	-	-	-	-
25	Zinsausgaben	-	-	-	-	-	-
26	sonstige Ausgaben	3 435	930	-	715	1 621	0
27	abzüglich: Zahlungen von gleicher Ebene	2 924	-	84	561	2 119	4
28	Ausgaben der Kapitalrechnung	25 595	330	12	10 165	7 214	31
	davon						
29	Sachinvestitionen	19 981	302	12	5 945	5 950	31
	darunter						
30	Baumaßnahmen	5 455	103	-	1 059	72	-
31	Schuldentilgungen bei Verwaltungen	-	-	-	-	-	-
32	sonstige Ausgaben	5 614	28	-	4 220	1 264	-
33	abzüglich: Zahlungen von gleicher Ebene	-	-	-	-	-	-
34	Finanzierungssaldo	-250 004	-24 888	-4 967	-99 582	-44 172	-4 860

Aufgabenbereich		Einzelplan 1 Öffentliche Sicherheit und Ordnung	Davon Aufgabenbereich					Lfd. Nr.
06	08		10	11	13	14	15	
Einrichtungen für die gesamte Verwaltung	Einrichtungen für Ver- waltungs- angehörige		Polizei	Öffentliche Ordnung	Feuer- schutz	Kata- strophen- schutz	Vertei- digungs- lasten- ausgleich	
1 000 €								
8 026	6	94 213	-	55 977	4 544	85	-	01
7 976	6	64 301	-	53 307	2 944	55	-	02
-	-	-	-	-	-	-	-	03
-	-	-	-	-	-	-	-	04
-	-	-	-	-	-	-	-	05
-	-	-	-	-	-	-	-	06
-	-	-	-	-	-	-	-	07
-	-	-	-	-	-	-	-	08
-	-	-	-	-	-	-	-	09
6	3	8 202	-	824	130	32	-	10
47	-	296	-	71	22	5	-	11
106	0	30 670	-	29 029	1 641	-	-	12
7 890	86	26 748	-	23 452	2 682	32	-	13
73	83	1 615	-	70	1 532	14	-	14
50	-	29 912	-	2 670	1 600	30	-	15
15	-	28 417	-	2 423	1 437	30	-	16
-	-	-	-	-	-	-	-	17
35	-	1 494	-	247	162	-	-	18
-	-	-	-	-	-	-	-	19
68 994	10 574	203 988	-	97 721	66 801	1 655	-	20
61 158	10 565	165 961	-	92 223	56 817	1 581	-	21
30 536	10 322	124 278	-	71 781	50 763	1 431	-	22
30 526	326	40 116	-	18 435	7 246	155	-	23
-	-	-	-	-	-	-	-	24
-	-	-	-	-	-	-	-	25
169	1	3 183	-	2 078	339	9	-	26
73	83	1 615	-	70	1 532	14	-	27
7 836	8	38 027	-	5 497	9 984	74	-	28
7 734	8	33 440	-	5 491	9 949	74	-	29
4 222	-	27 815	-	4 726	5 623	19	-	30
-	-	-	-	-	-	-	-	31
102	-	4 586	-	6	35	-	-	32
-	-	-	-	-	-	-	-	33
-60 968	-10 567	-109 775	-	-41 744	-62 257	-1 570	-	34

Noch: 2.4.1 Einnahmen und Ausgaben der Kreisfreien Städte des Freistaates Sachsen
nach Aufgabenbereichen

Lfd. Nr.	Art der Einnahmen/Ausgaben	Einzelplan 17 Kosten des August-Hoch- wassers 2002 und Abwicklung seiner Folgen	Davon			
			170	171	172	173
			Allgemeine Verwaltung	Öffentliche Sicherheit und Ordnung	Schulen	Wissen- schaft, Forschung, Kulturpflege
			1 000 €			
01	Bereinigte Einnahmen	33 607	145	7 372	50	301
	davon					
02	Einnahmen der laufenden Rechnung	7 995	145	6 907	10	251
	davon					
03	Steuern (netto)	-	-	-	-	-
	darunter					
04	Gemeindeanteil an d. Eink.-Steuer	-	-	-	-	-
05	Gemeindeanteil an d. Umsatz-Steuer	-	-	-	-	-
06	Gewerbesteuer (netto)	-	-	-	-	-
07	Grundsteuer A und B	-	-	-	-	-
08	Schlüsselzuweisungen vom Land	-	-	-	-	-
09	Bedarfs- und sonst. allgem. Zuweis. v. Land	-	-	-	-	-
10	Erstattungen und laufende Zuweis. v. Land	7 216	17	6 906	-	232
11	Erstattungen und laufende Zuweis. v. Bund	198	-	-	-	-
12	Gebühren, zweckgebundene Abgaben	-	-	-	-	-
13	sonstige Einnahmen	582	129	1	10	19
14	abzüglich: Zahlungen von gleicher Ebene	-	-	-	-	-
15	Einnahmen der Kapitalrechnung	25 612	-	466	40	50
	davon					
16	Zuweisungen für Investitionen vom Land	24 527	-	466	-	50
17	Schuldenaufnahme bei Verwaltungen	-	-	-	-	-
18	sonstige Einnahmen	1 084	-	-	40	-
19	abzüglich: Zahlungen von gleicher Ebene	-	-	-	-	-
20	Bereinigte Ausgaben	37 812	1 841	5 547	2 098	478
	davon					
21	Ausgaben der laufenden Rechnung	15 341	1 526	4 894	307	260
	davon					
22	Personalausgaben	303	66	238	-	-
23	laufender Sachaufwand	14 280	1 460	4 657	307	89
24	soziale Leistungen	-	-	-	-	-
25	Zinsausgaben	-	-	-	-	-
26	sonstige Ausgaben	757	-	-	-	171
27	abzüglich: Zahlungen von gleicher Ebene	-	-	-	-	-
28	Ausgaben der Kapitalrechnung	22 471	315	653	1 791	218
	davon					
29	Sachinvestitionen	17 926	315	587	1 791	203
	darunter					
30	Baumaßnahmen	17 447	233	429	1 640	190
31	Schuldentilgungen bei Verwaltungen	-	-	-	-	-
32	sonstige Ausgaben	4 545	-	66	-	15
33	abzüglich: Zahlungen von gleicher Ebene	-	-	-	-	-
34	Finanzierungssaldo	-4 205	-1 695	1 825	-2 048	-177

Aufgabenbereich						Lfd. Nr.
174	175	176	177	178	179	
Soziale Sicherung	Gesundheit, Sport, Erholung	Bau- und Wohnungs- wesen, Verkehr	Öffentliche Einrichtungen, Wirtschafts- förderung	Wirtschaftl. Unternehmen, allgem. Grund- und Sondervermögen	Allgemeine Finanz- wirtschaft	
1 000 €						
1 537	1 129	6 115	31	0	16 927	01
526	155	-	-	0	-	02
-	-	-	-	-	-	03
-	-	-	-	-	-	04
-	-	-	-	-	-	05
-	-	-	-	-	-	06
-	-	-	-	-	-	07
-	-	-	-	-	-	08
-	-	-	-	-	-	09
62	-	-	-	-	-	10
198	-	-	-	-	-	11
-	-	-	-	-	-	12
267	155	-	-	0	-	13
-	-	-	-	-	-	14
1 011	974	6 115	31	-	16 927	15
-	974	6 111	-	-	16 927	16
-	-	-	-	-	-	17
1 011	-	3	31	-	-	18
-	-	-	-	-	-	19
1 585	5 467	13 587	6 875	335	-	20
543	596	340	6 875	0	-	21
-	-	-	-	-	-	22
66	596	340	6 765	0	-	23
-	-	-	-	-	-	24
-	-	-	-	-	-	25
476	-	-	109	-	-	26
-	-	-	-	-	-	27
1 042	4 872	13 247	-	335	-	28
748	951	13 247	-	85	-	29
736	917	13 218	-	85	-	30
-	-	-	-	-	-	31
294	3 921	-	-	250	-	32
-	-	-	-	-	-	33
-48	-4 338	-7 472	-6 844	-334	16 927	34

Noch: 2.4.1 Einnahmen und Ausgaben der Kreisfreien Städte des Freistaates Sachsen
nach Aufgabenbereichen

Lfd. Nr.	Art der Einnahmen/Ausgaben	Einzelplan 2 Schulen	Davon			
			20	211	225	231
			Schul- verwaltung	Grund- schulen	Mittelschulen mit Mittel- und Haupt- schulzügen	Gymnasien
1 000 €						
01	Bereinigte Einnahmen	41 311	3 663	5 844	6 077	7 068
	davon					
02	Einnahmen der laufenden Rechnung	13 490	2 232	2 455	1 254	705
	davon					
03	Steuern (netto)	-	-	-	-	-
	darunter					
04	Gemeindeanteil an d. Eink.-Steuer	-	-	-	-	-
05	Gemeindeanteil an d. Umsatz-Steuer	-	-	-	-	-
06	Gewerbesteuer (netto)	-	-	-	-	-
07	Grundsteuer A und B	-	-	-	-	-
08	Schlüsselzuweisungen vom Land	-	-	-	-	-
09	Bedarfs- und sonst. allgem. Zuweis. v. Land	-	-	-	-	-
10	Erstattungen und laufende Zuweis. v. Land	190	3	14	10	28
11	Erstattungen und laufende Zuweis. v. Bund	242	33	5	3	8
12	Gebühren, zweckgebundene Abgaben	2 377	119	366	359	171
13	sonstige Einnahmen	12 361	2 077	2 069	883	498
14	abzüglich: Zahlungen von gleicher Ebene	1 679	-	-	-	-
15	Einnahmen der Kapitalrechnung	27 821	1 431	3 389	4 823	6 364
	davon					
16	Zuweisungen für Investitionen vom Land	25 898	1 349	3 388	4 804	6 359
17	Schuldenaufnahme bei Verwaltungen	-	-	-	-	-
18	sonstige Einnahmen	1 922	82	0	19	5
19	abzüglich: Zahlungen von gleicher Ebene	-	-	-	-	-
20	Bereinigte Ausgaben	216 631	20 767	32 775	45 595	38 118
	davon					
21	Ausgaben der laufenden Rechnung	156 103	16 355	26 893	35 128	23 602
	davon					
22	Personalausgaben	46 469	11 672	6 769	8 155	5 742
23	laufender Sachaufwand	108 303	3 380	19 995	26 886	17 840
24	soziale Leistungen	-	-	-	-	-
25	Zinsausgaben	-	-	-	-	-
26	sonstige Ausgaben	3 010	1 303	129	88	20
27	abzüglich: Zahlungen von gleicher Ebene	1 679	-	-	-	-
28	Ausgaben der Kapitalrechnung	60 529	4 412	5 882	10 466	14 516
	davon					
29	Sachinvestitionen	59 983	4 295	5 882	10 466	14 516
	darunter					
30	Baumaßnahmen	49 286	3 218	5 113	7 897	12 287
31	Schuldentilgungen bei Verwaltungen	-	-	-	-	-
32	sonstige Ausgaben	546	117	-	0	-
33	abzüglich: Zahlungen von gleicher Ebene	-	-	-	-	-
34	Finanzierungssaldo	-175 320	-17 103	-26 931	-39 518	-31 050

Aufgabenbereich							Lfd. Nr.
24	darunter		27	28	29	darunter	
Berufsbildende Schulen	241	248	Förder- schulen und Sonderschul- kindergärten	Gesamtschulen und dergleichen	übrige schulische Aufgaben	290	
	Berufsschulen, Fachschulen, Berufsfachschulen	Berufsbildende Schulen für Behinderte				Schüler- beförderung	
1 000 €							
11 214	11 213	1	2 636	-	4 683	1 128	01
1 379	1 378	1	1 330	-	4 131	1 128	02
-	-	-	-	-	-	-	03
-	-	-	-	-	-	-	04
-	-	-	-	-	-	-	05
-	-	-	-	-	-	-	06
-	-	-	-	-	-	-	07
-	-	-	-	-	-	-	08
-	-	-	-	-	-	-	09
130	130	-	6	-	-	-	10
-	-	-	193	-	-	-	11
494	494	-	84	-	784	264	12
756	754	1	2 693	-	3 381	897	13
-	-	-	1 646	-	33	33	14
9 835	9 835	-	1 306	-	552	-	15
8 101	8 101	-	1 272	-	505	-	16
-	-	-	-	-	-	-	17
1 734	1 734	-	35	-	46	-	18
-	-	-	-	-	-	-	19
40 911	40 138	773	17 039	-	20 860	10 614	20
20 178	19 538	640	14 097	-	19 499	10 614	21
6 254	6 049	206	6 373	-	1 375	21	22
13 879	13 445	435	9 056	-	17 046	10 596	23
-	-	-	-	-	-	-	24
-	-	-	-	-	-	-	25
45	45	-	314	-	1 112	30	26
-	-	-	1 646	-	33	33	27
20 733	20 600	133	2 941	-	1 361	-	28
20 431	20 298	133	2 941	-	1 233	-	29
18 034	18 016	18	2 389	-	245	-	30
-	-	-	-	-	-	-	31
302	302	-	-	-	127	-	32
-	-	-	-	-	-	-	33
-29 697	-28 925	-772	-14 402	-	-16 177	-9 486	34

Noch: 2.4.1 Einnahmen und Ausgaben der Kreisfreien Städte des Freistaates Sachsen
nach Aufgabenbereichen

Lfd. Nr.	Art der Einnahmen/Ausgaben	Einzelplan 3 Wissenschaft, Forschung, Kulturpflege	Davon			
			300	31	321	331
			Kulturamt (Verwaltungs- einheit)	Wissen- schaft und Forschung	Museen, Sammlungen, Aus- stellungen	Theater
1 000 €						
01	Bereinigte Einnahmen	51 550	10 841	-	12 993	19 207
	davon					
02	Einnahmen der laufenden Rechnung	37 124	7 184	-	5 639	16 509
	davon					
03	Steuern (netto)	-	-	-	-	-
	darunter					
04	Gemeindeanteil an d. Eink.-Steuer	-	-	-	-	-
05	Gemeindeanteil an d. Umsatz-Steuer	-	-	-	-	-
06	Gewerbesteuer (netto)	-	-	-	-	-
07	Grundsteuer A und B	-	-	-	-	-
08	Schlüsselzuweisungen vom Land	-	-	-	-	-
09	Bedarfs- und sonst. allgem. Zuweis. v. Land	-	-	-	-	-
10	Erstattungen und laufende Zuweis. v. Land	15 692	2 428	-	1 510	9 128
11	Erstattungen und laufende Zuweis. v. Bund	584	1	-	212	367
12	Gebühren, zweckgebundene Abgaben	10 858	168	-	1 420	5 800
13	sonstige Einnahmen	11 094	4 739	-	3 177	1 214
14	abzüglich: Zahlungen von gleicher Ebene	1 104	151	-	679	-
15	Einnahmen der Kapitalrechnung	14 426	3 657	-	7 354	2 698
	davon					
16	Zuweisungen für Investitionen vom Land	6 269	533	-	3 902	1 457
17	Schuldenaufnahme bei Verwaltungen	-	-	-	-	-
18	sonstige Einnahmen	8 385	3 125	-	3 681	1 241
19	abzüglich: Zahlungen von gleicher Ebene	229	-	-	229	-
20	Bereinigte Ausgaben	287 940	38 083	-	57 324	154 124
	davon					
21	Ausgaben der laufenden Rechnung	234 213	30 847	-	30 712	141 175
	davon					
22	Personalausgaben	76 076	6 068	-	14 272	33 356
23	laufender Sachaufwand	29 056	7 145	-	9 104	6 837
24	soziale Leistungen	-	-	-	-	-
25	Zinsausgaben	-	-	-	-	-
26	sonstige Ausgaben	130 185	17 784	-	8 014	100 983
27	abzüglich: Zahlungen von gleicher Ebene	1 104	151	-	679	-
28	Ausgaben der Kapitalrechnung	53 727	7 236	-	26 612	12 948
	davon					
29	Sachinvestitionen	35 761	6 919	-	22 297	3 313
	darunter					
30	Baumaßnahmen	33 801	6 785	-	21 350	3 219
31	Schuldentilgungen bei Verwaltungen	-	-	-	-	-
32	sonstige Ausgaben	18 195	317	-	4 544	9 635
33	abzüglich: Zahlungen von gleicher Ebene	229	-	-	229	-
34	Finanzierungssaldo	-236 390	-27 242	-	-44 330	-134 916

Aufgabenbereich						Lfd. Nr.
342	35	darunter		360	37	
Sonstige Kulturpflege	Volksbildung, kulturelle Bildung	350	352	Naturschutz und Landschaftspflege	kirchliche Angelegenheiten, weltanschauliche Gemeinschaften	
		Volkshochschulen	nichtwissenschaftl. Bibliotheken			
1 000 €						
1 010	6 500	3 224	3 275	998	-	01
1 010	6 349	3 223	3 126	433	-	02
-	-	-	-	-	-	03
-	-	-	-	-	-	04
-	-	-	-	-	-	05
-	-	-	-	-	-	06
-	-	-	-	-	-	07
-	-	-	-	-	-	08
-	-	-	-	-	-	09
810	1 813	882	932	3	-	10
-	2	2	-	3	-	11
51	3 248	2 239	1 009	170	-	12
158	1 550	99	1 450	257	-	13
9	265	-	265	-	-	14
-	151	1	149	565	-	15
-	115	-	115	262	-	16
-	-	-	-	-	-	17
-	35	1	34	303	-	18
-	-	-	-	-	-	19
3 155	25 539	5 495	20 043	6 490	3 226	20
2 574	24 313	4 803	19 509	4 592	-	21
388	18 062	2 842	15 218	3 930	-	22
215	5 303	767	4 536	452	-	23
-	-	-	-	-	-	24
-	-	-	-	-	-	25
1 981	1 214	1 194	20	209	-	26
9	265	-	265	-	-	27
581	1 226	692	534	1 898	3 226	28
203	1 149	615	534	1 879	-	29
199	670	576	94	1 578	-	30
-	-	-	-	-	-	31
377	77	77	-	19	3 226	32
-	-	-	-	-	-	33
-2 145	-19 039	-2 271	-16 768	-5 491	-3 226	34

Noch: 2.4.1 Einnahmen und Ausgaben der Kreisfreien Städte des Freistaates Sachsen
nach Aufgabenbereichen

Lfd. Nr.	Art der Einnahmen/Ausgaben	Einzelplan 4 Soziale Sicherung	Davon			
			40	41	420	43
			Verwaltung der sozialen Angelegen- heiten	Sozialhilfe nach Bundes- sozial- hilfegesetz	Leistungen nach Asylbe- werberleis- tungsgesetz	Soziale Einrich- tungen und Dienste
1 000 €						
01	Bereinigte Einnahmen	174 704	7 970	15 740	11 837	7 708
	davon					
02	Einnahmen der laufenden Rechnung	165 178	3 760	15 740	11 837	6 497
	davon					
03	Steuern (netto)	-	-	-	-	-
	darunter					
04	Gemeindeanteil an d. Eink.-Steuer	-	-	-	-	-
05	Gemeindeanteil an d. Umsatz-Steuer	-	-	-	-	-
06	Gewerbesteuer (netto)	-	-	-	-	-
07	Grundsteuer A und B	-	-	-	-	-
08	Schlüsselzuweisungen vom Land	-	-	-	-	-
09	Bedarfs- und sonst. allgem. Zuweis. v. Land	-	-	-	-	-
10	Erstattungen und laufende Zuweis. v. Land	91 717	309	3 242	11 808	4 103
11	Erstattungen und laufende Zuweis. v. Bund	1 456	22	-	0	579
12	Gebühren, zweckgebundene Abgaben	23 287	1 108	-	-	1 344
13	sonstige Einnahmen	63 436	2 325	16 117	29	2 766
14	abzüglich: Zahlungen von gleicher Ebene	14 718	5	3 619	-	2 295
15	Einnahmen der Kapitalrechnung	9 526	4 209	-	-	1 211
	davon					
16	Zuweisungen für Investitionen vom Land	8 241	4 043	-	-	942
17	Schuldenaufnahme bei Verwaltungen	-	-	-	-	-
18	sonstige Einnahmen	1 287	166	-	-	269
19	abzüglich: Zahlungen von gleicher Ebene	1	-	-	-	-
20	Bereinigte Ausgaben	753 448	80 945	195 434	11 017	16 795
	davon					
21	Ausgaben der laufenden Rechnung	731 105	75 017	195 434	11 017	13 987
	davon					
22	Personalausgaben	181 704	69 289	-	-	4 804
23	laufender Sachaufwand	29 763	5 695	-	-	3 078
24	soziale Leistungen	340 483	-	196 966	11 017	-
25	Zinsausgaben	-	-	-	-	-
26	sonstige Ausgaben	193 873	38	2 087	-	8 400
27	abzüglich: Zahlungen von gleicher Ebene	14 718	5	3 619	-	2 295
28	Ausgaben der Kapitalrechnung	22 343	5 928	-	-	2 808
	davon					
29	Sachinvestitionen	14 010	4 723	-	-	2 278
	darunter					
30	Baumaßnahmen	12 452	4 204	-	-	1 898
31	Schuldentilgungen bei Verwaltungen	-	-	-	-	-
32	sonstige Ausgaben	8 335	1 205	-	-	530
33	abzüglich: Zahlungen von gleicher Ebene	1	-	-	-	-
34	Finanzierungssaldo	-578 744	-72 975	-179 694	820	-9 087

Aufgabenbereich							Lfd. Nr.
440	45	46	darunter	47	48	49	
Aufwendungen nach dem BVG	Kinder- und Jugendhilfe nach dem SGB VIII	Einrichtungen der Jugendhilfe - eigene Einrichtungen	464	Förderung von anderen Trägern der Wohlfahrts- pflege und Jugendhilfe	weitere soziale Leistungen	sonstige soziale Angelegenheiten	
			Tages- einrichtungen für Kinder				
1 000 €							
742	10 068	74 434	64 897	31 594	13 254	1 356	01
742	10 061	72 070	62 829	30 219	13 254	997	02
-	-	-	-	-	-	-	03
-	-	-	-	-	-	-	04
-	-	-	-	-	-	-	05
-	-	-	-	-	-	-	06
-	-	-	-	-	-	-	07
-	-	-	-	-	-	-	08
-	-	-	-	-	-	-	09
17	343	42 163	41 574	18 609	10 128	996	10
716	33	94	17	11	-	-	11
-	240	20 562	17 773	33	-	-	12
9	11 766	14 882	5 599	12 413	3 127	1	13
-	2 321	5 630	2 134	848	-	-	14
-	7	2 364	2 068	1 375	-	360	15
-	-	2 032	1 753	1 222	-	-	16
-	-	-	-	-	-	-	17
-	7	333	317	153	-	360	18
-	-	1	1	-	-	-	19
900	129 753	173 880	143 620	124 760	17 037	2 926	20
900	129 702	165 802	136 437	119 282	17 037	2 926	21
-	11 576	95 634	72 086	81	215	105	22
17	1 697	17 162	11 283	2 106	8	-	23
878	115 234	-	-	-	14 951	1 437	24
-	-	-	-	-	-	-	25
5	3 516	58 636	55 202	117 943	1 864	1 384	26
-	2 321	5 630	2 134	848	-	-	27
-	51	8 079	7 182	5 478	-	-	28
-	51	5 470	4 597	1 489	-	-	29
-	-	4 860	4 230	1 489	-	-	30
-	-	-	-	-	-	-	31
-	0	2 610	2 586	3 989	-	-	32
-	-	1	1	-	-	-	33
-158	-119 685	-99 446	-78 723	-93 166	-3 783	-1 570	34

Noch: 2.4.1 Einnahmen und Ausgaben der Kreisfreien Städte des Freistaates Sachsen
nach Aufgabenbereichen

Lfd. Nr.	Art der Einnahmen/Ausgaben	Einzelplan 5 Gesundheit, Sport, Erholung	Davon		
			50	51	54
			Gesundheits- verwaltung	Kranken- häuser	sonstige Einrichtungen und Maßnahmen der Gesund- heitspflege
1 000 €					
01	Bereinigte Einnahmen	84 862	6 618	392	20 461
	davon				
02	Einnahmen der laufenden Rechnung	40 410	6 613	-	20 339
	davon				
03	Steuern (netto)	-	-	-	-
	darunter				
04	Gemeindeanteil an d. Eink.-Steuer	-	-	-	-
05	Gemeindeanteil an d. Umsatz-Steuer	-	-	-	-
06	Gewerbesteuer (netto)	-	-	-	-
07	Grundsteuer A und B	-	-	-	-
08	Schlüsselzuweisungen vom Land	-	-	-	-
09	Bedarfs- und sonst. allgem. Zuweis. v. Land	-	-	-	-
10	Erstattungen und laufende Zuweis. v. Land	3 156	2 129	-	906
11	Erstattungen und laufende Zuweis. v. Bund	322	-	-	-
12	Gebühren, zweckgebundene Abgaben	26 107	2 642	-	17 987
13	sonstige Einnahmen	11 384	1 842	-	1 874
14	abzüglich: Zahlungen von gleicher Ebene	559	-	-	428
15	Einnahmen der Kapitalrechnung	44 453	5	392	122
	davon				
16	Zuweisungen für Investitionen vom Land	4 153	5	246	102
17	Schuldenaufnahme bei Verwaltungen	-	-	-	-
18	sonstige Einnahmen	40 300	-	146	20
19	abzüglich: Zahlungen von gleicher Ebene	-	-	-	-
20	Bereinigte Ausgaben	217 364	29 572	2 948	23 095
	davon				
21	Ausgaben der laufenden Rechnung	154 212	29 311	1 902	21 772
	davon				
22	Personalausgaben	77 843	23 753	-	7 352
23	laufender Sachaufwand	35 664	2 270	-	6 310
24	soziale Leistungen	-	-	-	-
25	Zinsausgaben	-	-	-	-
26	sonstige Ausgaben	41 265	3 288	1 902	8 538
27	abzüglich: Zahlungen von gleicher Ebene	559	-	-	428
28	Ausgaben der Kapitalrechnung	63 152	261	1 046	1 323
	davon				
29	Sachinvestitionen	25 828	254	767	1 058
	darunter				
30	Baumaßnahmen	22 353	88	-	174
31	Schuldentilgungen bei Verwaltungen	-	-	-	-
32	sonstige Ausgaben	37 324	7	279	265
33	abzüglich: Zahlungen von gleicher Ebene	-	-	-	-
34	Finanzierungssaldo	-132 502	-22 955	-2 556	-2 634

Aufgabenbereich						Lfd. Nr.
darunter	55	56	57	58	59	
541	Förderung des Sports	eigene Sportstätten	Bade- anstalten	Park- und Gartenanlagen	sonstige Erholungs- einrichtungen	
Rettungs- dienst						
1 000 €						
19 270	1 647	43 552	4 427	6 102	1 663	01
19 150	1 631	1 362	4 401	4 399	1 663	02
-	-	-	-	-	-	03
-	-	-	-	-	-	04
-	-	-	-	-	-	05
-	-	-	-	-	-	06
-	-	-	-	-	-	07
-	-	-	-	-	-	08
-	-	-	-	-	-	09
-	-	-	-	121	-	10
-	18	153	-	151	-	11
17 776	1 200	355	3 161	185	576	12
1 802	414	985	1 240	3 942	1 087	13
428	-	131	-	-	-	14
120	16	42 190	26	1 703	-	15
100	-	2 508	6	1 287	-	16
-	-	-	-	-	-	17
20	16	39 681	20	416	-	18
-	-	-	-	-	-	19
19 742	35 384	60 485	16 853	46 393	2 633	20
18 437	30 343	9 927	16 282	42 718	1 958	21
5 801	3 864	3 477	8 185	30 039	1 172	22
6 013	2 512	4 772	6 922	12 224	654	23
-	-	-	-	-	-	24
-	-	-	-	-	-	25
7 051	23 967	1 809	1 174	454	132	26
428	-	131	-	-	-	27
1 305	5 041	50 559	571	3 675	675	28
1 043	423	18 679	297	3 675	675	29
174	306	18 144	244	2 739	657	30
-	-	-	-	-	-	31
261	4 619	31 880	274	-	-	32
-	-	-	-	-	-	33
-472	-33 737	-16 933	-12 426	-40 290	-970	34

Noch: 2.4.1 Einnahmen und Ausgaben der Kreisfreien Städte des Freistaates Sachsen
nach Aufgabenbereichen

Lfd. Nr.	Art der Einnahmen/Ausgaben	Einzelplan 6 Bau- und Wohnungs- wesen, Verkehr	Davon			
			60	61	62	63
			Bau- verwaltung	Städte- planung, Vermessung, Bauordnung	Wohnungs- bauförderung u. -fürsorge, Wohnungs- unternehmen	Gemeinde- straßen
1 000 €						
01	Bereinigte Einnahmen	214 914	16 599	53 037	23 735	55 336
	davon					
02	Einnahmen der laufenden Rechnung	57 672	12 414	17 596	3 934	8 310
	davon					
03	Steuern (netto)	-	-	-	-	-
	darunter					
04	Gemeindeanteil an d. Eink.-Steuer	-	-	-	-	-
05	Gemeindeanteil an d. Umsatz-Steuer	-	-	-	-	-
06	Gewerbesteuer (netto)	-	-	-	-	-
07	Grundsteuer A und B	-	-	-	-	-
08	Schlüsselzuweisungen vom Land	-	-	-	-	-
09	Bedarfs- und sonst. allgem. Zuweis. v. Land	-	-	-	-	-
10	Erstattungen und laufende Zuweis. v. Land	12 785	4 885	214	673	6 773
11	Erstattungen und laufende Zuweis. v. Bund	672	-	672	-	-
12	Gebühren, zweckgebundene Abgaben	31 246	4 086	14 535	99	1 179
13	sonstige Einnahmen	13 234	3 708	2 174	3 162	358
14	abzüglich: Zahlungen von gleicher Ebene	265	265	-	-	-
15	Einnahmen der Kapitalrechnung	157 242	4 185	35 441	19 801	47 026
	davon					
16	Zuweisungen für Investitionen vom Land	121 799	979	29 041	19 688	43 524
17	Schuldenaufnahme bei Verwaltungen	-	-	-	-	-
18	sonstige Einnahmen	35 534	3 297	6 400	113	3 502
19	abzüglich: Zahlungen von gleicher Ebene	91	91	-	-	-
20	Bereinigte Ausgaben	465 728	85 970	113 543	37 955	135 335
	davon					
21	Ausgaben der laufenden Rechnung	223 443	80 664	68 552	9 421	30 363
	davon					
22	Personalausgaben	125 960	58 490	53 521	8 409	1 935
23	laufender Sachaufwand	83 706	15 122	12 447	822	28 319
24	soziale Leistungen	-	-	-	-	-
25	Zinsausgaben	-	-	-	-	-
26	sonstige Ausgaben	14 041	7 317	2 585	190	109
27	abzüglich: Zahlungen von gleicher Ebene	265	265	-	-	-
28	Ausgaben der Kapitalrechnung	242 285	5 306	44 991	28 535	104 972
	davon					
29	Sachinvestitionen	236 482	5 110	42 365	27 039	103 616
	darunter					
30	Baumaßnahmen	225 124	3 972	39 075	27 022	99 156
31	Schuldentilgungen bei Verwaltungen	-	-	-	-	-
32	sonstige Ausgaben	5 895	287	2 626	1 496	1 355
33	abzüglich: Zahlungen von gleicher Ebene	91	91	-	-	-
34	Finanzierungssaldo	-250 814	-69 370	-60 506	-14 221	-79 999

Aufgabenbereich							Lfd. Nr.
65	66	darunter		67	68	69	
Kreis- straßen	Bundes- und Staatsstraßen	660	665	Straßen- beleuchtung und -reinigung	Einrichtungen für den ruhenden Verkehr	Wasserläufe, Wasserbau	
		Bundes- straßen	Staats- straßen				
1 000 €							
743	29 812	25 122	4 690	26 669	8 369	614	01
42	73	-	73	7 462	7 803	38	02
-	-	-	-	-	-	-	03
-	-	-	-	-	-	-	04
-	-	-	-	-	-	-	05
-	-	-	-	-	-	-	06
-	-	-	-	-	-	-	07
-	-	-	-	-	-	-	08
-	-	-	-	-	-	-	09
42	73	-	73	125	-	-	10
-	-	-	-	-	-	-	11
-	0	-	0	3 576	7 733	38	12
-	-	-	-	3 761	70	0	13
-	-	-	-	-	-	-	14
701	29 739	25 122	4 617	19 207	565	576	15
679	27 658	23 385	4 273	-	-	230	16
-	-	-	-	-	-	-	17
22	2 081	1 737	344	19 207	565	346	18
-	-	-	-	-	-	-	19
1 140	55 000	46 040	8 960	31 364	1 434	3 988	20
81	3 652	1 728	1 924	28 777	809	1 124	21
-	-	-	-	3 275	67	264	22
81	3 652	1 728	1 924	21 662	743	860	23
-	-	-	-	-	-	-	24
-	-	-	-	-	-	-	25
-	-	-	-	3 841	-	-	26
-	-	-	-	-	-	-	27
1 059	51 348	44 312	7 036	2 587	625	2 864	28
1 043	51 319	44 282	7 036	2 501	625	2 864	29
1 043	50 091	43 054	7 036	2 396	385	1 983	30
-	-	-	-	-	-	-	31
16	29	29	-	86	-	-	32
-	-	-	-	-	-	-	33
-397	-25 188	-20 918	-4 270	-4 695	6 934	-3 373	34

Noch: 2.4.1 Einnahmen und Ausgaben der Kreisfreien Städte des Freistaates Sachsen
nach Aufgabenbereichen

Lfd. Nr.	Art der Einnahmen/Ausgaben	Einzelplan 7 Öffentliche Einrichtungen, Wirtschafts- förderung				Davon
			70	72	73	74
			Abwasser- beseitigung	Abfall- beseitigung	Märkte	Schlacht- und Viehhöfe
1 000 €						
01	Bereinigte Einnahmen	120 368	3 808	43 644	5 960	690
	davon					
02	Einnahmen der laufenden Rechnung	64 419	3 254	41 787	5 960	690
	davon					
03	Steuern (netto)	-	-	-	-	-
	darunter					
04	Gemeindeanteil an d. Eink.-Steuer	-	-	-	-	-
05	Gemeindeanteil an d. Umsatz-Steuer	-	-	-	-	-
06	Gewerbesteuer (netto)	-	-	-	-	-
07	Grundsteuer A und B	-	-	-	-	-
08	Schlüsselzuweisungen vom Land	-	-	-	-	-
09	Bedarfs- und sonst. allgem. Zuweis. v. Land	-	-	-	-	-
10	Erstattungen und laufende Zuweis. v. Land	1 009	13	90	-	-
11	Erstattungen und laufende Zuweis. v. Bund	194	-	4	-	-
12	Gebühren, zweckgebundene Abgaben	55 834	220	40 577	5 276	690
13	sonstige Einnahmen	7 520	3 021	1 122	684	-
14	abzüglich: Zahlungen von gleicher Ebene	137	-	6	-	-
15	Einnahmen der Kapitalrechnung	55 949	554	1 857	-	-
	davon					
16	Zuweisungen für Investitionen vom Land	50 015	431	343	-	-
17	Schuldenaufnahme bei Verwaltungen	-	-	-	-	-
18	sonstige Einnahmen	5 934	122	1 514	-	-
19	abzüglich: Zahlungen von gleicher Ebene	-	-	-	-	-
20	Bereinigte Ausgaben	183 330	4 613	63 677	5 476	821
	davon					
21	Ausgaben der laufenden Rechnung	110 822	1 197	59 906	4 808	819
	davon					
22	Personalausgaben	19 792	195	1 818	1 734	694
23	laufender Sachaufwand	54 724	489	43 261	3 056	125
24	soziale Leistungen	-	-	-	-	-
25	Zinsausgaben	-	-	-	-	-
26	sonstige Ausgaben	36 443	513	14 833	18	-
27	abzüglich: Zahlungen von gleicher Ebene	137	-	6	-	-
28	Ausgaben der Kapitalrechnung	72 508	3 416	3 771	668	2
	davon					
29	Sachinvestitionen	60 111	2 761	2 163	668	2
	darunter					
30	Baumaßnahmen	57 504	2 761	1 602	607	-
31	Schuldentilgungen bei Verwaltungen	-	-	-	-	-
32	sonstige Ausgaben	12 397	655	1 608	-	-
33	abzüglich: Zahlungen von gleicher Ebene	-	-	-	-	-
34	Finanzierungssaldo	-62 962	-805	-20 033	484	-131

Aufgabenbereich							Lfd. Nr.
75	76	77	darunter	78	79	darunter	
Bestattungs- wesen	sonstige öffentliche Einrichtungen	Hilfsbetriebe der Verwaltung	771	Förderung der Land- und Forstwirtschaft	Fremdenverkehr, sonstige Förderung von Wirtschaft und Verkehr	791	
			Bauhof			sonstige Förderung von Wirtschaft und Verkehr	
1 000 €							
8 752	2 715	105	55	98	54 596	51 516	01
8 736	2 715	53	53	98	1 125	1 103	02
-	-	-	-	-	-	-	03
-	-	-	-	-	-	-	04
-	-	-	-	-	-	-	05
-	-	-	-	-	-	-	06
-	-	-	-	-	-	-	07
-	-	-	-	-	-	-	08
-	-	-	-	-	-	-	09
602	-	0	0	-	304	304	10
9	-	-	-	-	180	180	11
7 574	1 288	23	23	4	181	165	12
551	1 428	30	30	94	590	584	13
-	-	-	-	-	131	131	14
15	-	52	2	-	53 471	50 413	15
15	-	8	-	-	49 217	46 450	16
-	-	-	-	-	-	-	17
-	-	44	2	-	4 254	3 963	18
-	-	-	-	-	-	-	19
7 531	1 734	7 786	7 017	813	90 880	79 668	20
6 921	1 517	6 742	6 742	129	28 784	22 528	21
3 777	86	5 198	5 198	116	6 175	5 596	22
2 649	650	1 544	1 544	14	2 938	2 674	23
-	-	-	-	-	-	-	24
-	-	-	-	-	-	-	25
495	781	-	-	-	19 803	14 389	26
-	-	-	-	-	131	131	27
610	217	1 044	275	683	62 096	57 140	28
590	217	1 044	275	-	52 666	48 404	29
442	217	733	128	-	51 143	47 261	30
-	-	-	-	-	-	-	31
20	-	-	-	683	9 430	8 736	32
-	-	-	-	-	-	-	33
1 221	981	-7 681	-6 961	-714	-36 284	-28 153	34

Noch: 2.4.1 Einnahmen und Ausgaben der Kreisfreien Städte des Freistaates Sachsen
nach Aufgabenbereichen

Lfd. Nr.	Art der Einnahmen/Ausgaben	Einzelplan 8 Wirtschaftl. Unternehmen, allgem. Grund- und Sonder- vermögen	Davon			
			80	81	82 und 83	84
			Verwaltung der wirt- schaftl. Unternehmen	Versor- gungs- unterneh- men	Verkehrsunter- nehmen, kombi- nierte Versor- gungs- u. Ver- kehrsunternehmen	Unternehmen der Wirtschafts- förderung
1 000 €						
01	Bereinigte Einnahmen	182 858	1 146	57 492	18 752	4 514
	davon					
02	Einnahmen der laufenden Rechnung	97 152	1 146	52 627	13 700	1 635
	davon					
03	Steuern (netto)	-	-	-	-	-
	darunter					
04	Gemeindeanteil an d. Eink.-Steuer	-	-	-	-	-
05	Gemeindeanteil an d. Umsatz-Steuer	-	-	-	-	-
06	Gewerbesteuer (netto)	-	-	-	-	-
07	Grundsteuer A und B	-	-	-	-	-
08	Schlüsselzuweisungen vom Land	-	-	-	-	-
09	Bedarfs- und sonst. allgem. Zuweis. v. Land	-	-	-	-	-
10	Erstattungen und laufende Zuweis. v. Land	3 269	-	-	-	-
11	Erstattungen und laufende Zuweis. v. Bund	11	-	-	-	-
12	Gebühren, zweckgebundene Abgaben	378	-	-	-	188
13	sonstige Einnahmen	93 495	1 146	52 627	13 700	1 447
14	abzüglich: Zahlungen von gleicher Ebene	-	-	-	-	-
15	Einnahmen der Kapitalrechnung	85 706	-	4 865	5 052	2 879
	davon					
16	Zuweisungen für Investitionen vom Land	1 653	-	2	-	217
17	Schuldenaufnahme bei Verwaltungen	-	-	-	-	-
18	sonstige Einnahmen	84 054	-	4 863	5 052	2 662
19	abzüglich: Zahlungen von gleicher Ebene	0	-	-	-	-
20	Bereinigte Ausgaben	287 487	1 189	662	186 238	28 476
	davon					
21	Ausgaben der laufenden Rechnung	175 980	1 168	119	139 613	12 195
	davon					
22	Personalausgaben	1 766	1 108	-	-	215
23	laufender Sachaufwand	14 007	61	92	2	3 670
24	soziale Leistungen	-	-	-	-	-
25	Zinsausgaben	-	-	-	-	-
26	sonstige Ausgaben	160 207	-	27	139 611	8 310
27	abzüglich: Zahlungen von gleicher Ebene	-	-	-	-	-
28	Ausgaben der Kapitalrechnung	111 507	20	543	46 625	16 281
	davon					
29	Sachinvestitionen	42 221	-	10	12	3 156
	darunter					
30	Baumaßnahmen	7 210	-	-	12	2 798
31	Schuldentilgungen bei Verwaltungen	-	-	-	-	-
32	sonstige Ausgaben	69 286	20	533	46 613	13 125
33	abzüglich: Zahlungen von gleicher Ebene	0	-	-	-	-
34	Finanzierungssaldo	-104 629	-42	56 830	-167 486	-23 962

Aufgabenbereich				Einzelplan 9 Allgemeine Finanz- wirtschaft	Davon Aufgabenbereich		Lfd. Nr.
85	86 und 87	88	89		90	91	
Land- und forstwirt- schaftliche Unternehmen	Kur- u. Bade- betriebe, sonstige wirtschaftl. Unternehmen	Allgemeines Grundvermögen	Allgemeines Sonder- vermögen		Steuern, allgemeine Zuweisungen und allgemeine Umlagen	Sonstige allgemeine Finanz- wirtschaft	
1 000 €							
312	6 863	93 753	25	2 056 966	1 950 013	106 953	01
308	6 474	21 245	17	1 892 959	1 786 503	106 456	02
-	-	-	-	649 153	649 153	-	03
-	-	-	-	143 195	143 195	-	04
-	-	-	-	71 029	71 029	-	05
-	-	-	-	270 234	270 234	-	06
-	-	-	-	157 821	157 821	-	07
-	-	-	-	1 094 260	1 094 260	-	08
-	-	-	-	40 299	40 299	-	09
-	-	3 269	-	-	-	-	10
8	-	2	-	-	-	-	11
6	-	183	-	-	-	-	12
294	6 474	17 790	17	109 514	2 790	106 724	13
-	-	-	-	267	-	267	14
3	390	72 509	8	164 007	163 510	496	15
3	-	1 430	-	163 510	163 510	-	16
-	-	-	-	-	-	-	17
-	390	71 079	8	496	-	496	18
-	-	-	0	-	-	-	19
767	4 919	65 210	26	278 782	152 763	126 019	20
733	-884	23 014	22	278 669	152 763	125 906	21
443	-	-	-	-	-	-	22
271	-	9 910	2	6	1 042	-1 036	23
-	-	-	-	-	-	-	24
-	-	-	-	127 173	-	127 173	25
19	-884	13 104	21	151 758	151 722	37	26
-	-	-	-	267	-	267	27
34	5 803	42 197	4	113	-	113	28
34	-	39 005	4	-	-	-	29
3	-	4 398	-	-	-	-	30
-	-	-	-	113	-	113	31
-	5 803	3 192	-	-	-	-	32
-	-	-	0	-	-	-	33
-455	1 945	28 543	-1	1 778 183	1 797 249	-19 066	34

2.4.2 Einnahmen und Ausgaben der kreisangehörigen Gemeinden des Freistaates Sachsen nach Aufgabenbereichen

Lfd. Nr.	Art der Einnahmen/Ausgaben	Einzelplan 0 Allgemeine Verwaltung	Davon				
			00	01	02	03	05
			Gemeinde- organe	Rechnungs- prüfung	Haupt- verwaltung	Finanz- verwaltung	Besondere Dienst- stellen d. allgem. Verwaltung
1 000 €							
01	Bereinigte Einnahmen	53 998	836	161	29 386	15 488	3 612
	davon						
02	Einnahmen der laufenden Rechnung	46 064	704	161	26 067	11 381	3 612
	davon						
03	Steuern (netto)	-	-	-	-	-	-
	darunter						
04	Gemeindeanteil an d. Eink.-Steuer	-	-	-	-	-	-
05	Gemeindeanteil an d. Umsatz-Steuer	-	-	-	-	-	-
06	Gewerbesteuer (netto)	-	-	-	-	-	-
07	Grundsteuer A und B	-	-	-	-	-	-
08	Schlüsselzuweisungen vom Land	-	-	-	-	-	-
09	Bedarfs- und sonst. allgem. Zuweis. v. Land	-	-	-	-	-	-
10	Erstattungen und laufende Zuweis. v. Land	2 296	36	-	1 038	69	1 050
11	Erstattungen und laufende Zuweis. v. Bund	713	1	-	464	41	147
12	Gebühren, zweckgebundene Abgaben	4 260	16	48	1 580	262	2 251
13	sonstige Einnahmen	59 556	746	473	33 995	14 472	1 074
14	abzüglich: Zahlungen von gleicher Ebene	20 761	94	360	11 010	3 463	910
15	Einnahmen der Kapitalrechnung	7 934	132	-	3 319	4 107	-
	davon						
16	Zuweisungen für Investitionen vom Land	3 283	105	-	2 916	130	-
17	Schuldenaufnahme bei Verwaltungen	-	-	-	-	-	-
18	sonstige Einnahmen	4 743	27	-	420	3 985	-
19	abzüglich: Zahlungen von gleicher Ebene	92	-	-	17	8	-
20	Bereinigte Ausgaben	342 728	49 690	3 311	161 537	78 982	11 476
	davon						
21	Ausgaben der laufenden Rechnung	324 430	49 354	3 309	152 547	76 452	11 349
	davon						
22	Personalausgaben	245 294	44 918	3 558	105 712	69 098	9 303
23	laufender Sachaufwand	84 885	3 905	68	47 291	9 074	2 467
24	soziale Leistungen	-	-	-	-	-	-
25	Zinsausgaben	-	-	-	-	-	-
26	sonstige Ausgaben	15 012	626	43	10 555	1 743	488
27	abzüglich: Zahlungen von gleicher Ebene	20 761	94	360	11 010	3 463	910
28	Ausgaben der Kapitalrechnung	18 299	336	2	8 990	2 529	127
	davon						
29	Sachinvestitionen	17 258	331	2	8 865	1 571	126
	darunter						
30	Baumaßnahmen	7 862	233	-	5 298	672	2
31	Schuldentilgungen bei Verwaltungen	-	-	-	-	-	-
32	sonstige Ausgaben	1 132	5	-	141	967	2
33	abzüglich: Zahlungen von gleicher Ebene	92	-	-	17	8	-
34	Finanzierungssaldo	-288 730	-48 854	-3 149	-132 151	-63 494	-7 864

Aufgabenbereich		Einzelplan 1 Öffentliche Sicherheit und Ordnung	Davon Aufgabenbereich					Lfd. Nr.
06	08		10	11	13	14	15	
Einrichtungen für die gesamte Verwaltung	Einrichtungen für Ver- waltungs- angehörige		Polizei	Öffentliche Ordnung	Feuer- schutz	Kata- strophen- schutz	Vertei- digungs- lasten- ausgleich	
1 000 €								
4 483	31	195 171	-	18 339	23 407	742	-	01
4 109	30	100 928	-	18 124	4 780	374	-	02
-	-	-	-	-	-	-	-	03
-	-	-	-	-	-	-	-	04
-	-	-	-	-	-	-	-	05
-	-	-	-	-	-	-	-	06
-	-	-	-	-	-	-	-	07
-	-	-	-	-	-	-	-	08
-	-	14 230	-	-	-	-	-	09
103	1	12 729	-	109	660	35	-	10
55	5	9 499	-	145	39	9	-	11
101	4	14 342	-	12 874	1 454	-	-	12
8 237	558	55 717	-	6 093	2 904	333	-	13
4 386	537	5 589	-	1 097	277	3	-	14
374	1	94 243	-	215	18 627	368	-	15
131	-	83 306	-	209	18 100	21	-	16
-	-	-	-	-	-	-	-	17
310	1	12 924	-	8	903	347	-	18
67	-	1 988	-	2	377	-	-	19
36 683	1 049	244 860	-	53 333	72 069	708	-	20
30 394	1 023	154 226	-	52 651	31 860	568	-	21
11 873	831	66 074	-	42 964	11 381	346	-	22
21 357	724	58 776	-	9 017	19 983	220	-	23
-	-	-	-	-	-	-	-	24
-	-	-	-	-	-	-	-	25
1 551	5	34 965	-	1 766	772	6	-	26
4 386	537	5 589	-	1 097	277	3	-	27
6 289	26	90 634	-	682	40 209	140	-	28
6 339	26	90 528	-	668	40 390	120	-	29
1 658	-	69 114	-	358	21 594	79	-	30
-	-	-	-	-	-	-	-	31
17	-	2 094	-	16	195	20	-	32
67	-	1 988	-	2	377	-	-	33
-32 200	-1 018	-49 689	-	-34 994	-48 662	34	-	34

Noch: 2.4.2 Einnahmen und Ausgaben der kreisangehörigen Gemeinden des Freistaates Sachsen
nach Aufgabenbereichen

Lfd. Nr.	Art der Einnahmen/Ausgaben	Einzelplan 17 Kosten des August-Hoch- wassers 2002 und Abwicklung seiner Folgen	Davon			
			170	171	172	173
			Allgemeine Verwaltung	Öffentliche Sicherheit und Ordnung	Schulen	Wissen- schaft, Forschung, Kulturpflege
			1 000 €			
01	Bereinigte Einnahmen	152 683	12 907	5 096	5 112	3 008
	davon					
02	Einnahmen der laufenden Rechnung	77 650	7 310	4 073	1 514	1 892
	davon					
03	Steuern (netto)	-	-	-	-	-
	darunter					
04	Gemeindeanteil an d. Eink.-Steuer	-	-	-	-	-
05	Gemeindeanteil an d. Umsatz-Steuer	-	-	-	-	-
06	Gewerbesteuer (netto)	-	-	-	-	-
07	Grundsteuer A und B	-	-	-	-	-
08	Schlüsselzuweisungen vom Land	-	-	-	-	-
09	Bedarfs- und sonst. allgem. Zuweis. v. Land	14 230	-	-	-	-
10	Erstattungen und laufende Zuweis. v. Land	11 925	922	1 472	914	292
11	Erstattungen und laufende Zuweis. v. Bund	9 306	141	44	-	560
12	Gebühren, zweckgebundene Abgaben	14	3	11	-	-
13	sonstige Einnahmen	46 388	6 333	2 985	853	1 169
14	abzüglich: Zahlungen von gleicher Ebene	4 213	88	439	252	129
15	Einnahmen der Kapitalrechnung	75 033	5 596	1 024	3 598	1 116
	davon					
16	Zuweisungen für Investitionen vom Land	64 976	5 337	849	2 495	530
17	Schuldenaufnahme bei Verwaltungen	-	-	-	-	-
18	sonstige Einnahmen	11 666	352	206	1 321	587
19	abzüglich: Zahlungen von gleicher Ebene	1 609	93	32	219	1
20	Bereinigte Ausgaben	118 750	9 839	7 431	3 165	2 295
	davon					
21	Ausgaben der laufenden Rechnung	69 147	7 876	6 356	835	1 364
	davon					
22	Personalausgaben	11 383	3 273	2 228	-	374
23	laufender Sachaufwand	29 557	3 814	4 392	1 049	1 015
24	soziale Leistungen	-	-	-	-	-
25	Zinsausgaben	-	-	-	-	-
26	sonstige Ausgaben	32 420	878	175	38	104
27	abzüglich: Zahlungen von gleicher Ebene	4 213	88	439	252	129
28	Ausgaben der Kapitalrechnung	49 603	1 963	1 075	2 330	931
	davon					
29	Sachinvestitionen	49 349	1 917	1 107	2 539	882
	darunter					
30	Baumaßnahmen	47 083	1 441	589	2 413	827
31	Schuldentilgungen bei Verwaltungen	-	-	-	-	-
32	sonstige Ausgaben	1 863	138	-	11	50
33	abzüglich: Zahlungen von gleicher Ebene	1 609	93	32	219	1
34	Finanzierungssaldo	33 933	3 068	-2 335	1 947	713

Aufgabenbereich						Lfd. Nr.
174	175	176	177	178	179	
Soziale Sicherung	Gesundheit, Sport, Erholung	Bau- und Wohnungs- wesen, Verkehr	Öffentliche Einrichtungen, Wirtschafts- förderung	Wirtschaftl. Unternehmen, allgem. Grund- und Sondervermögen	Allgemeine Finanz- wirtschaft	
1 000 €						
40 378	6 253	40 592	6 552	4 097	28 688	01
35 366	1 204	8 226	2 555	1 254	14 256	02
-	-	-	-	-	-	03
-	-	-	-	-	-	04
-	-	-	-	-	-	05
-	-	-	-	-	-	06
-	-	-	-	-	-	07
-	-	-	-	-	-	08
-	-	-	-	-	14 230	09
4 654	288	3 076	273	33	-	10
7 329	49	458	726	-	-	11
-	-	-	-	-	-	12
25 519	901	5 527	1 584	1 223	294	13
2 135	34	836	29	1	269	14
5 011	5 049	32 367	3 997	2 842	14 433	15
1 511	3 414	30 450	3 589	2 552	14 248	16
-	-	-	-	-	-	17
3 728	1 769	2 132	452	314	803	18
227	135	216	44	24	619	19
31 450	5 105	46 284	9 157	4 908	-883	20
29 856	1 713	13 766	6 108	1 537	-265	21
15	548	2 907	1 469	568	-	22
1 419	1 128	11 415	4 378	943	4	23
-	-	-	-	-	-	24
-	-	-	-	-	-	25
30 557	70	280	290	27	-	26
2 135	34	836	29	1	269	27
1 594	3 392	32 518	3 048	3 371	-619	28
1 671	3 452	32 433	3 016	2 333	-	29
1 512	3 417	32 303	2 328	2 253	-	30
-	-	-	-	-	-	31
150	75	300	76	1 062	-	32
227	135	216	44	24	619	33
8 927	1 148	-5 692	-2 604	-811	29 572	34

Noch: 2.4.2 Einnahmen und Ausgaben der kreisangehörigen Gemeinden des Freistaates Sachsen
nach Aufgabenbereichen

Lfd. Nr.	Art der Einnahmen/Ausgaben	Einzelplan 2 Schulen	Davon			
			20	211	225	231
			Schul- verwaltung	Grund- schulen	Mittelschulen mit Mittel- und Haupt- schulzügen	Gymnasien
1 000 €						
01	Bereinigte Einnahmen	71 435	1 370	23 100	24 842	17 643
	davon					
02	Einnahmen der laufenden Rechnung	15 292	957	6 175	4 000	1 579
	davon					
03	Steuern (netto)	-	-	-	-	-
	darunter					
04	Gemeindeanteil an d. Eink.-Steuer	-	-	-	-	-
05	Gemeindeanteil an d. Umsatz-Steuer	-	-	-	-	-
06	Gewerbesteuer (netto)	-	-	-	-	-
07	Grundsteuer A und B	-	-	-	-	-
08	Schlüsselzuweisungen vom Land	-	-	-	-	-
09	Bedarfs- und sonst. allgem. Zuweis. v. Land	-	-	-	-	-
10	Erstattungen und laufende Zuweis. v. Land	1 417	124	426	353	341
11	Erstattungen und laufende Zuweis. v. Bund	54	-	9	27	6
12	Gebühren, zweckgebundene Abgaben	2 035	40	636	574	288
13	sonstige Einnahmen	13 866	1 123	5 689	3 218	1 482
14	abzüglich: Zahlungen von gleicher Ebene	2 080	330	586	172	538
15	Einnahmen der Kapitalrechnung	56 144	413	16 925	20 842	16 064
	davon					
16	Zuweisungen für Investitionen vom Land	54 914	398	16 245	20 426	15 956
17	Schuldenaufnahme bei Verwaltungen	-	-	-	-	-
18	sonstige Einnahmen	1 605	15	811	584	180
19	abzüglich: Zahlungen von gleicher Ebene	375	-	132	168	72
20	Bereinigte Ausgaben	253 436	10 195	90 073	99 862	44 616
	davon					
21	Ausgaben der laufenden Rechnung	157 765	9 320	57 366	65 529	18 803
	davon					
22	Personalausgaben	52 171	6 275	18 803	19 705	4 951
23	laufender Sachaufwand	103 235	1 878	38 119	44 938	13 949
24	soziale Leistungen	-	-	-	-	-
25	Zinsausgaben	-	-	-	-	-
26	sonstige Ausgaben	4 439	1 497	1 029	1 059	440
27	abzüglich: Zahlungen von gleicher Ebene	2 080	330	586	172	538
28	Ausgaben der Kapitalrechnung	95 672	875	32 707	34 333	25 813
	davon					
29	Sachinvestitionen	93 539	664	32 651	34 431	23 893
	darunter					
30	Baumaßnahmen	75 326	146	28 022	26 523	19 198
31	Schuldentilgungen bei Verwaltungen	-	-	-	-	-
32	sonstige Ausgaben	2 507	211	188	70	1 992
33	abzüglich: Zahlungen von gleicher Ebene	375	-	132	168	72
34	Finanzierungssaldo	-182 001	-8 825	-66 973	-75 020	-26 973

Aufgabenbereich							Lfd. Nr.
24	darunter		27	28	29	darunter	
Berufsbildende Schulen	241	248	Förder- schulen und Sonderschul- kindergärten	Gesamtschulen und dergleichen	übrige schulische Aufgaben	290	
	Berufsschulen, Fachschulen, Berufsfachschulen	Berufsbildende Schulen für Behinderte				Schüler- beförderung	
1 000 €							
101	101	-	2 144	-	2 235	27	01
101	101	-	378	-	2 102	27	02
-	-	-	-	-	-	-	03
-	-	-	-	-	-	-	04
-	-	-	-	-	-	-	05
-	-	-	-	-	-	-	06
-	-	-	-	-	-	-	07
-	-	-	-	-	-	-	08
-	-	-	-	-	-	-	09
-	-	-	93	-	80	18	10
-	-	-	8	-	3	-	11
-	-	-	46	-	450	9	12
101	101	-	553	-	1 701	-	13
-	-	-	323	-	132	-	14
-	-	-	1 766	-	133	-	15
-	-	-	1 756	-	132	-	16
-	-	-	-	-	-	-	17
-	-	-	14	-	2	-	18
-	-	-	4	-	-	-	19
200	200	-	3 502	-	4 965	31	20
130	130	-	1 874	-	4 719	31	21
11	11	-	1 035	-	1 373	-	22
120	120	-	1 043	-	3 182	31	23
-	-	-	-	-	-	-	24
-	-	-	-	-	-	-	25
-	-	-	118	-	295	-	26
-	-	-	323	-	132	-	27
69	69	-	1 628	-	246	-	28
69	69	-	1 620	-	211	-	29
18	18	-	1 413	-	6	-	30
-	-	-	-	-	-	-	31
-	-	-	12	-	35	-	32
-	-	-	4	-	-	-	33
-99	-99	-	-1 358	-	-2 730	-4	34

Noch: 2.4.2 Einnahmen und Ausgaben der kreisangehörigen Gemeinden des Freistaates Sachsen
nach Aufgabenbereichen

Lfd. Nr.	Art der Einnahmen/Ausgaben	Einzelplan 3 Wissenschaft, Forschung, Kulturpflege	Davon			
			300	31	321	331
			Kulturamt (Verwaltungs- einheit)	Wissen- schaft und Forschung	Museen, Sammlungen, Aus- stellungen	Theater
		1 000 €				
01	Bereinigte Einnahmen	45 880	1 457	307	11 665	2 900
	davon					
02	Einnahmen der laufenden Rechnung	32 310	1 312	304	10 021	2 420
	davon					
03	Steuern (netto)	-	-	-	-	-
	darunter					
04	Gemeindeanteil an d. Eink.-Steuer	-	-	-	-	-
05	Gemeindeanteil an d. Umsatz-Steuer	-	-	-	-	-
06	Gewerbesteuer (netto)	-	-	-	-	-
07	Grundsteuer A und B	-	-	-	-	-
08	Schlüsselzuweisungen vom Land	-	-	-	-	-
09	Bedarfs- und sonst. allgem. Zuweis. v. Land	-	-	-	-	-
10	Erstattungen und laufende Zuweis. v. Land	5 974	60	31	2 809	691
11	Erstattungen und laufende Zuweis. v. Bund	206	14	-	32	0
12	Gebühren, zweckgebundene Abgaben	6 103	138	185	2 766	877
13	sonstige Einnahmen	21 759	1 104	109	5 077	993
14	abzüglich: Zahlungen von gleicher Ebene	1 733	4	21	663	141
15	Einnahmen der Kapitalrechnung	13 570	145	3	1 644	480
	davon					
16	Zuweisungen für Investitionen vom Land	12 061	130	3	1 147	439
17	Schuldenaufnahme bei Verwaltungen	-	-	-	-	-
18	sonstige Einnahmen	2 749	15	0	531	41
19	abzüglich: Zahlungen von gleicher Ebene	1 240	-	-	33	-
20	Bereinigte Ausgaben	97 987	8 154	746	22 998	10 079
	davon					
21	Ausgaben der laufenden Rechnung	76 441	7 658	551	20 027	8 887
	davon					
22	Personalausgaben	43 133	3 686	412	13 707	2 065
23	laufender Sachaufwand	21 487	1 288	113	6 404	1 981
24	soziale Leistungen	-	-	-	-	-
25	Zinsausgaben	-	-	-	-	-
26	sonstige Ausgaben	13 554	2 688	46	579	4 983
27	abzüglich: Zahlungen von gleicher Ebene	1 733	4	21	663	141
28	Ausgaben der Kapitalrechnung	21 546	496	196	2 971	1 192
	davon					
29	Sachinvestitionen	20 378	493	178	2 830	1 021
	darunter					
30	Baumaßnahmen	18 451	462	68	2 455	811
31	Schuldentilgungen bei Verwaltungen	-	-	-	-	-
32	sonstige Ausgaben	2 408	3	18	173	171
33	abzüglich: Zahlungen von gleicher Ebene	1 240	-	-	33	-
34	Finanzierungssaldo	-52 107	-6 697	-439	-11 333	-7 179

Aufgabenbereich						Lfd. Nr.
342	35	darunter		360	37	
Sonstige Kulturpflege	Volksbildung, kulturelle Bildung	350	352	Naturschutz und Landschaftspflege	kirchliche Angelegenheiten, weltanschauliche Gemeinschaften	
		Volkshochschulen	nichtwissenschaftl. Bibliotheken			
1 000 €						
1 611	5 880	184	5 662	21 920	139	01
393	4 679	184	4 462	13 130	51	02
-	-	-	-	-	-	03
-	-	-	-	-	-	04
-	-	-	-	-	-	05
-	-	-	-	-	-	06
-	-	-	-	-	-	07
-	-	-	-	-	-	08
-	-	-	-	-	-	09
36	2 027	74	1 953	320	0	10
1	3	-	3	155	-	11
69	571	14	554	1 497	-	12
288	2 910	123	2 757	11 229	50	13
0	832	27	806	71	-	14
1 218	1 201	-	1 201	8 790	88	15
1 175	1 170	-	1 170	7 961	36	16
-	-	-	-	-	-	17
43	210	-	210	1 857	52	18
1	179	-	179	1 028	-	19
3 283	20 183	244	19 886	31 851	692	20
1 795	17 197	244	16 900	20 119	207	21
216	13 108	141	12 967	9 890	50	22
508	4 606	75	4 502	6 555	32	23
-	-	-	-	-	-	24
-	-	-	-	-	-	25
1 072	315	55	236	3 745	125	26
0	832	27	806	71	-	27
1 488	2 986	-	2 986	11 732	485	28
139	3 162	-	3 162	12 340	216	29
133	2 336	-	2 336	12 048	137	30
-	-	-	-	-	-	31
1 350	3	-	3	420	270	32
1	179	-	179	1 028	-	33
-1 672	-14 303	-60	-14 223	-9 931	-554	34

Noch: 2.4.2 Einnahmen und Ausgaben der kreisangehörigen Gemeinden des Freistaates Sachsen
nach Aufgabenbereichen

Lfd. Nr.	Art der Einnahmen/Ausgaben	Einzelplan 4 Soziale Sicherung	Davon			
			40	41	420	43
			Verwaltung der sozialen Angelegen- heiten	Sozialhilfe nach Bundes- sozial- hilfegesetz	Leistungen nach Asylbe- werberleis- tungsgesetz	Soziale Einrich- tungen und Dienste
1 000 €						
01	Bereinigte Einnahmen	225 234	4 124	10	-	4 404
	davon					
02	Einnahmen der laufenden Rechnung	215 843	3 991	10	-	4 296
	davon					
03	Steuern (netto)	-	-	-	-	-
	darunter					
04	Gemeindeanteil an d. Eink.-Steuer	-	-	-	-	-
05	Gemeindeanteil an d. Umsatz-Steuer	-	-	-	-	-
06	Gewerbesteuer (netto)	-	-	-	-	-
07	Grundsteuer A und B	-	-	-	-	-
08	Schlüsselzuweisungen vom Land	-	-	-	-	-
09	Bedarfs- und sonst. allgem. Zuweis. v. Land	-	-	-	-	-
10	Erstattungen und laufende Zuweis. v. Land	138 806	1 505	4	-	235
11	Erstattungen und laufende Zuweis. v. Bund	804	339	-	-	37
12	Gebühren, zweckgebundene Abgaben	52 659	274	-	-	1 860
13	sonstige Einnahmen	36 771	2 726	8	-	2 184
14	abzüglich: Zahlungen von gleicher Ebene	13 197	852	2	-	20
15	Einnahmen der Kapitalrechnung	9 391	133	-	-	109
	davon					
16	Zuweisungen für Investitionen vom Land	8 382	87	-	-	103
17	Schuldenaufnahme bei Verwaltungen	-	-	-	-	-
18	sonstige Einnahmen	2 135	73	-	-	6
19	abzüglich: Zahlungen von gleicher Ebene	1 126	27	-	-	-
20	Bereinigte Ausgaben	429 951	15 830	56	-	5 594
	davon					
21	Ausgaben der laufenden Rechnung	399 213	15 426	56	-	5 328
	davon					
22	Personalausgaben	215 032	12 007	-	-	2 859
23	laufender Sachaufwand	44 227	843	10	-	1 901
24	soziale Leistungen	368	-	1	-	-
25	Zinsausgaben	-	-	-	-	-
26	sonstige Ausgaben	152 783	3 428	48	-	587
27	abzüglich: Zahlungen von gleicher Ebene	13 197	852	2	-	20
28	Ausgaben der Kapitalrechnung	30 738	404	-	-	266
	davon					
29	Sachinvestitionen	27 589	290	-	-	193
	darunter					
30	Baumaßnahmen	24 957	260	-	-	183
31	Schuldentilgungen bei Verwaltungen	-	-	-	-	-
32	sonstige Ausgaben	4 275	141	-	-	73
33	abzüglich: Zahlungen von gleicher Ebene	1 126	27	-	-	-
34	Finanzierungssaldo	-204 717	-11 706	-47	-	-1 190

Aufgabenbereich							Lfd. Nr.
440	45	46	darunter	47	48	49	
Aufwendungen nach dem BVG	Kinder- und Jugendhilfe nach dem SGB VIII	Einrichtungen der Jugendhilfe - eigene Einrichtungen	464	Förderung von anderen Trägern der Wohlfahrts- pflege und Jugendhilfe	weitere soziale Leistungen	sonstige soziale Angelegenheiten	
			Tages- einrichtungen für Kinder				
1 000 €							
17	6 222	176 733	160 621	31 511	-	2 213	01
17	6 175	168 055	152 858	31 086	-	2 213	02
-	-	-	-	-	-	-	03
-	-	-	-	-	-	-	04
-	-	-	-	-	-	-	05
-	-	-	-	-	-	-	06
-	-	-	-	-	-	-	07
-	-	-	-	-	-	-	08
-	-	-	-	-	-	-	09
17	4 740	102 156	96 472	30 138	-	11	10
-	13	276	167	1	-	139	11
-	34	50 292	46 765	197	-	1	12
-	2 054	25 028	18 730	2 694	-	2 078	13
-	667	9 697	9 277	1 944	-	16	14
-	47	8 678	7 763	425	-	-	15
-	31	7 830	7 043	331	-	-	16
-	-	-	-	-	-	-	17
-	20	1 873	1 721	164	-	-	18
-	3	1 026	1 001	69	-	-	19
30	12 569	317 458	290 304	77 390	-	1 025	20
30	12 502	290 171	265 720	74 724	-	976	21
27	1 791	197 378	184 021	655	-	314	22
2	506	39 703	35 546	1 177	-	84	23
-	68	-	-	104	-	196	24
-	-	-	-	-	-	-	25
1	10 804	62 786	55 430	74 732	-	397	26
-	667	9 697	9 277	1 944	-	16	27
-	67	27 286	24 584	2 666	-	49	28
-	6	26 304	23 650	797	-	-	29
-	-	23 729	21 207	785	-	-	30
-	-	-	-	-	-	-	31
-	64	2 009	1 934	1 938	-	49	32
-	3	1 026	1 001	69	-	-	33
-12	-6 348	-140 725	-129 683	-45 879	-	1 189	34

Noch: 2.4.2 Einnahmen und Ausgaben der kreisangehörigen Gemeinden des Freistaates Sachsen
nach Aufgabenbereichen

Lfd. Nr.	Art der Einnahmen/Ausgaben	Einzelplan 5 Gesundheit, Sport, Erholung	Davon		
			50	51	54
			Gesundheits- verwaltung	Kranken- häuser	sonstige Einrichtungen und Maßnahmen der Gesund- heitspflege
1 000 €					
01	Bereinigte Einnahmen	60 156	0	16	1 131
	davon				
02	Einnahmen der laufenden Rechnung	38 794	0	16	1 017
	davon				
03	Steuern (netto)	-	-	-	-
	darunter				
04	Gemeindeanteil an d. Eink.-Steuer	-	-	-	-
05	Gemeindeanteil an d. Umsatz-Steuer	-	-	-	-
06	Gewerbesteuer (netto)	-	-	-	-
07	Grundsteuer A und B	-	-	-	-
08	Schlüsselzuweisungen vom Land	-	-	-	-
09	Bedarfs- und sonst. allgem. Zuweis. v. Land	-	-	-	-
10	Erstattungen und laufende Zuweis. v. Land	1 131	-	-	16
11	Erstattungen und laufende Zuweis. v. Bund	859	-	-	-
12	Gebühren, zweckgebundene Abgaben	9 504	-	-	6
13	sonstige Einnahmen	27 698	0	16	996
14	abzüglich: Zahlungen von gleicher Ebene	398	-	-	-
15	Einnahmen der Kapitalrechnung	21 362	-	-	114
	davon				
16	Zuweisungen für Investitionen vom Land	18 384	-	-	114
17	Schuldenaufnahme bei Verwaltungen	-	-	-	-
18	sonstige Einnahmen	4 111	-	-	-
19	abzüglich: Zahlungen von gleicher Ebene	1 133	-	-	-
20	Bereinigte Ausgaben	147 528	13	6	1 157
	davon				
21	Ausgaben der laufenden Rechnung	96 734	13	6	1 040
	davon				
22	Personalausgaben	38 393	-	-	627
23	laufender Sachaufwand	41 826	13	6	310
24	soziale Leistungen	-	-	-	-
25	Zinsausgaben	-	-	-	-
26	sonstige Ausgaben	16 913	-	-	103
27	abzüglich: Zahlungen von gleicher Ebene	398	-	-	-
28	Ausgaben der Kapitalrechnung	50 794	-	-	117
	davon				
29	Sachinvestitionen	46 063	-	-	65
	darunter				
30	Baumaßnahmen	42 908	-	-	65
31	Schuldentilgungen bei Verwaltungen	-	-	-	-
32	sonstige Ausgaben	5 864	-	-	52
33	abzüglich: Zahlungen von gleicher Ebene	1 133	-	-	-
34	Finanzierungssaldo	-87 371	-13	9	-26

Aufgabenbereich						Lfd. Nr.
darunter	55	56	57	58	59	
541	Förderung des Sports	eigene Sportstätten	Bade- anstalten	Park- und Gartenanlagen	sonstige Erholungs- einrichtungen	
Rettungs- dienst						
1 000 €						
14	3 267	21 461	11 943	17 034	5 304	01
14	1 900	9 214	8 076	14 131	4 440	02
-	-	-	-	-	-	03
-	-	-	-	-	-	04
-	-	-	-	-	-	05
-	-	-	-	-	-	06
-	-	-	-	-	-	07
-	-	-	-	-	-	08
-	-	-	-	-	-	09
-	564	209	11	249	82	10
-	248	13	47	532	19	11
-	236	3 309	4 540	182	1 231	12
14	888	5 864	3 585	13 222	3 128	13
-	36	181	108	54	20	14
-	1 367	12 247	3 867	2 903	865	15
-	1 221	10 809	3 629	1 822	790	16
-	-	-	-	-	-	17
-	165	2 524	238	1 110	75	18
-	18	1 087	-	29	-	19
2	13 030	53 423	38 462	33 014	8 422	20
2	10 060	24 272	26 128	29 023	6 191	21
-	1 771	7 024	8 704	16 985	3 281	22
0	1 384	15 173	11 559	11 130	2 251	23
-	-	-	-	-	-	24
-	-	-	-	-	-	25
2	6 940	2 255	5 973	963	679	26
-	36	181	108	54	20	27
-	2 971	29 151	12 334	3 991	2 231	28
-	2 309	27 289	10 564	3 967	1 869	29
-	2 254	25 678	9 882	3 405	1 624	30
-	-	-	-	-	-	31
-	680	2 949	1 769	53	362	32
-	18	1 087	-	29	-	33
12	-9 764	-31 961	-26 519	-15 980	-3 118	34

Noch: 2.4.2 Einnahmen und Ausgaben der kreisangehörigen Gemeinden des Freistaates Sachsen
nach Aufgabenbereichen

Lfd. Nr.	Art der Einnahmen/Ausgaben	Einzelplan 6 Bau- und Wohnungs- wesen, Verkehr	Davon			
			60	61	62	63
			Bau- verwaltung	Städte- planung, Vermessung, Bauordnung	Wohnungs- bauförderung u. -fürsorge, Wohnungs- unternehmen	Gemeinde- straßen
1 000 €						
01	Bereinigte Einnahmen	318 368	11 883	113 408	7 825	166 835
	davon					
02	Einnahmen der laufenden Rechnung	84 707	4 151	9 520	3 203	56 865
	davon					
03	Steuern (netto)	-	-	-	-	-
	darunter					
04	Gemeindeanteil an d. Eink.-Steuer	-	-	-	-	-
05	Gemeindeanteil an d. Umsatz-Steuer	-	-	-	-	-
06	Gewerbesteuer (netto)	-	-	-	-	-
07	Grundsteuer A und B	-	-	-	-	-
08	Schlüsselzuweisungen vom Land	-	-	-	-	-
09	Bedarfs- und sonst. allgem. Zuweis. v. Land	-	-	-	-	-
10	Erstattungen und laufende Zuweis. v. Land	51 101	455	1 816	-	48 529
11	Erstattungen und laufende Zuweis. v. Bund	903	107	723	-	72
12	Gebühren, zweckgebundene Abgaben	11 408	670	3 527	13	1 293
13	sonstige Einnahmen	22 869	3 339	3 548	3 192	7 996
14	abzüglich: Zahlungen von gleicher Ebene	1 574	420	94	2	1 025
15	Einnahmen der Kapitalrechnung	233 661	7 731	103 888	4 622	109 971
	davon					
16	Zuweisungen für Investitionen vom Land	202 661	2 965	96 523	2 229	94 921
17	Schuldenaufnahme bei Verwaltungen	-	-	-	-	-
18	sonstige Einnahmen	36 181	5 072	8 489	2 392	18 428
19	abzüglich: Zahlungen von gleicher Ebene	5 181	306	1 125	-	3 379
20	Bereinigte Ausgaben	545 476	60 758	174 627	8 120	235 195
	davon					
21	Ausgaben der laufenden Rechnung	182 945	54 384	25 098	3 059	50 667
	davon					
22	Personalausgaben	82 129	51 307	16 659	1 751	7 774
23	laufender Sachaufwand	94 418	2 671	8 117	898	38 216
24	soziale Leistungen	-	-	-	-	-
25	Zinsausgaben	-	-	-	-	-
26	sonstige Ausgaben	7 972	826	416	412	5 703
27	abzüglich: Zahlungen von gleicher Ebene	1 574	420	94	2	1 025
28	Ausgaben der Kapitalrechnung	362 530	6 374	149 529	5 061	184 528
	davon					
29	Sachinvestitionen	328 379	5 210	121 023	3 573	181 283
	darunter					
30	Baumaßnahmen	322 696	4 660	119 358	3 223	178 817
31	Schuldentilgungen bei Verwaltungen	-	-	-	-	-
32	sonstige Ausgaben	39 333	1 470	29 631	1 488	6 623
33	abzüglich: Zahlungen von gleicher Ebene	5 181	306	1 125	-	3 379
34	Finanzierungssaldo	-227 107	-48 875	-61 219	-295	-68 360

Aufgabenbereich							Lfd. Nr.
65	66	darunter		67	68	69	
Kreis- straßen	Bundes- und Staatsstraßen	660	665	Straßen- beleuchtung und -reinigung	Einrichtungen für den ruhenden Verkehr	Wasserläufe, Wasserbau	
		Bundes- straßen	Staats- straßen				
1 000 €							
254	1 120	726	395	5 010	6 627	5 406	01
9	1	-	1	3 525	5 137	2 296	02
-	-	-	-	-	-	-	03
-	-	-	-	-	-	-	04
-	-	-	-	-	-	-	05
-	-	-	-	-	-	-	06
-	-	-	-	-	-	-	07
-	-	-	-	-	-	-	08
-	-	-	-	-	-	-	09
-	-	-	-	286	12	3	10
-	-	-	-	2	-	-	11
0	1	-	1	1 418	4 485	-	12
9	-	-	-	1 843	646	2 297	13
-	-	-	-	24	7	4	14
245	1 119	726	394	1 484	1 490	3 111	15
171	635	304	331	1 336	1 097	2 783	16
-	-	-	-	-	-	-	17
194	583	483	100	149	416	457	18
120	98	61	37	-	23	129	19
955	2 098	1 200	899	51 687	3 743	8 292	20
17	60	58	2	43 838	1 808	4 015	21
-	-	-	-	2 511	521	1 606	22
17	60	58	2	41 072	1 213	2 155	23
-	-	-	-	-	-	-	24
-	-	-	-	-	-	-	25
-	-	-	-	279	81	257	26
-	-	-	-	24	7	4	27
939	2 038	1 141	897	7 849	1 935	4 277	28
1 047	2 127	1 202	924	7 812	1 956	4 346	29
1 047	2 053	1 152	901	7 580	1 615	4 345	30
-	-	-	-	-	-	-	31
12	10	-	10	37	2	60	32
120	98	61	37	-	23	129	33
-702	-978	-474	-504	-46 677	2 884	-2 885	34

Noch: 2.4.2 Einnahmen und Ausgaben der kreisangehörigen Gemeinden des Freistaates Sachsen
nach Aufgabenbereichen

Lfd. Nr.	Art der Einnahmen/Ausgaben	Einzelplan 7 Öffentliche Einrichtungen, Wirtschafts- förderung				Davon
			70	72	73	74
			Abwasser- beseitigung	Abfall- beseitigung	Märkte	Schlacht- und Viehhöfe
1 000 €						
01	Bereinigte Einnahmen	176 679	81 753	4 470	3 995	62
	davon					
02	Einnahmen der laufenden Rechnung	103 310	36 983	3 410	3 978	1
	davon					
03	Steuern (netto)	-	-	-	-	-
	darunter					
04	Gemeindeanteil an d. Eink.-Steuer	-	-	-	-	-
05	Gemeindeanteil an d. Umsatz-Steuer	-	-	-	-	-
06	Gewerbesteuer (netto)	-	-	-	-	-
07	Grundsteuer A und B	-	-	-	-	-
08	Schlüsselzuweisungen vom Land	-	-	-	-	-
09	Bedarfs- und sonst. allgem. Zuweis. v. Land	-	-	-	-	-
10	Erstattungen und laufende Zuweis. v. Land	1 275	32	74	11	-
11	Erstattungen und laufende Zuweis. v. Bund	1 208	14	4	-	-
12	Gebühren, zweckgebundene Abgaben	49 250	34 193	1 319	2 812	1
13	sonstige Einnahmen	53 536	4 240	2 076	1 156	0
14	abzüglich: Zahlungen von gleicher Ebene	1 959	1 496	62	1	-
15	Einnahmen der Kapitalrechnung	73 368	44 770	1 060	17	61
	davon					
16	Zuweisungen für Investitionen vom Land	31 496	15 211	52	0	61
17	Schuldenaufnahme bei Verwaltungen	-	-	-	-	-
18	sonstige Einnahmen	42 480	29 940	1 019	17	-
19	abzüglich: Zahlungen von gleicher Ebene	608	382	11	-	-
20	Bereinigte Ausgaben	314 488	87 696	3 896	3 269	42
	davon					
21	Ausgaben der laufenden Rechnung	219 263	41 333	3 696	2 978	1
	davon					
22	Personalausgaben	124 716	1 656	1 808	903	1
23	laufender Sachaufwand	58 432	13 789	1 910	2 018	1
24	soziale Leistungen	-	-	-	-	-
25	Zinsausgaben	-	-	-	-	-
26	sonstige Ausgaben	38 073	27 384	41	58	-
27	abzüglich: Zahlungen von gleicher Ebene	1 959	1 496	62	1	-
28	Ausgaben der Kapitalrechnung	95 225	46 364	200	292	40
	davon					
29	Sachinvestitionen	70 998	28 420	205	289	40
	darunter					
30	Baumaßnahmen	59 542	28 003	205	220	40
31	Schuldentilgungen bei Verwaltungen	-	-	-	-	-
32	sonstige Ausgaben	24 836	18 325	6	3	-
33	abzüglich: Zahlungen von gleicher Ebene	608	382	11	-	-
34	Finanzierungssaldo	-137 810	-5 944	574	726	20

Aufgabenbereich							Lfd. Nr.
75	76	77	darunter	78	79	darunter	
Bestattungs- wesen	sonstige öffentliche Einrichtungen	Hilfsbetriebe der Verwaltung	771	Förderung der Land- und Forstwirtschaft	Fremdenverkehr, sonstige Förderung von Wirtschaft und Verkehr	791	
			Bauhof			sonstige Förderung von Wirtschaft und Verkehr	
1 000 €							
8 373	12 727	33 950	28 838	3 153	28 197	18 869	01
7 846	4 805	33 082	28 088	3 048	10 157	6 069	02
-	-	-	-	-	-	-	03
-	-	-	-	-	-	-	04
-	-	-	-	-	-	-	05
-	-	-	-	-	-	-	06
-	-	-	-	-	-	-	07
-	-	-	-	-	-	-	08
-	-	-	-	-	-	-	09
194	74	457	411	8	425	350	10
36	15	973	825	9	157	145	11
7 264	1 096	902	525	3	1 660	45	12
387	3 628	31 056	26 605	3 027	7 965	5 539	13
35	9	307	278	-	50	11	14
527	7 922	868	750	105	18 039	12 800	15
413	4 591	223	223	103	10 842	6 816	16
-	-	-	-	-	-	-	17
115	3 498	677	560	2	7 212	5 999	18
2	167	33	33	-	15	15	19
9 522	19 266	141 356	121 993	3 327	46 114	30 087	20
7 127	7 800	132 338	114 636	3 033	20 956	11 054	21
3 246	2 333	101 625	88 771	1 892	11 254	6 733	22
3 325	4 677	27 756	23 069	471	4 486	1 581	23
-	-	-	-	-	-	-	24
-	-	-	-	-	-	-	25
591	799	3 264	3 074	671	5 266	2 750	26
35	9	307	278	-	50	11	27
2 395	11 465	9 018	7 357	293	25 158	19 034	28
2 233	11 419	9 050	7 389	275	19 065	13 866	29
2 130	10 626	1 445	1 003	235	16 638	12 089	30
-	-	-	-	-	-	-	31
164	213	-	-	18	6 107	5 182	32
2	167	33	33	-	15	15	33
-1 149	-6 539	-107 406	-93 154	-174	-17 917	-11 218	34

Noch: 2.4.2 Einnahmen und Ausgaben der kreisangehörigen Gemeinden des Freistaates Sachsen
nach Aufgabenbereichen

Lfd. Nr.	Art der Einnahmen/Ausgaben	Einzelplan 8 Wirtschaftl. Unternehmen, allgem. Grund- und Sonder- vermögen	Davon			
			80	81	82 und 83	84
			Verwaltung der wirt- schaftl. Unternehmen	Versor- gungs- unterneh- men	Verkehrsunter- nehmen, kombi- nierte Versor- gungs- u. Ver- kehrsunternehmen	Unternehmen der Wirtschafts- förderung
1 000 €						
01	Bereinigte Einnahmen	320 154	1 285	144 736	4 114	2 876
	davon					
02	Einnahmen der laufenden Rechnung	215 345	530	111 069	3 823	1 433
	davon					
03	Steuern (netto)	-	-	-	-	-
	darunter					
04	Gemeindeanteil an d. Eink.-Steuer	-	-	-	-	-
05	Gemeindeanteil an d. Umsatz-Steuer	-	-	-	-	-
06	Gewerbesteuer (netto)	-	-	-	-	-
07	Grundsteuer A und B	-	-	-	-	-
08	Schlüsselzuweisungen vom Land	-	-	-	-	-
09	Bedarfs- und sonst. allgem. Zuweis. v. Land	-	-	-	-	-
10	Erstattungen und laufende Zuweis. v. Land	757	-	-	239	-
11	Erstattungen und laufende Zuweis. v. Bund	147	-	20	-	-
12	Gebühren, zweckgebundene Abgaben	7 329	-	5 468	241	214
13	sonstige Einnahmen	207 369	530	105 583	3 387	1 354
14	abzüglich: Zahlungen von gleicher Ebene	258	-	2	44	136
15	Einnahmen der Kapitalrechnung	104 810	755	33 667	291	1 443
	davon					
16	Zuweisungen für Investitionen vom Land	12 480	-	343	270	923
17	Schuldenaufnahme bei Verwaltungen	-	-	-	-	-
18	sonstige Einnahmen	92 866	755	33 324	20	520
19	abzüglich: Zahlungen von gleicher Ebene	536	-	-	-	-
20	Bereinigte Ausgaben	149 606	2 743	16 556	1 049	4 806
	davon					
21	Ausgaben der laufenden Rechnung	72 553	1 741	11 259	766	2 504
	davon					
22	Personalausgaben	7 712	-	407	420	343
23	laufender Sachaufwand	48 952	17	6 477	247	1 142
24	soziale Leistungen	-	-	-	-	-
25	Zinsausgaben	-	-	-	-	-
26	sonstige Ausgaben	16 147	1 724	4 378	143	1 154
27	abzüglich: Zahlungen von gleicher Ebene	258	-	2	44	136
28	Ausgaben der Kapitalrechnung	77 052	1 002	5 298	283	2 302
	davon					
29	Sachinvestitionen	58 458	701	1 591	182	1 276
	darunter					
30	Baumaßnahmen	33 284	3	1 098	41	1 248
31	Schuldentilgungen bei Verwaltungen	-	-	-	-	-
32	sonstige Ausgaben	19 130	301	3 706	101	1 026
33	abzüglich: Zahlungen von gleicher Ebene	536	-	-	-	-
34	Finanzierungssaldo	170 549	-1 459	128 179	3 065	-1 930

Aufgabenbereich				Einzelplan 9 Allgemeine Finanz- wirtschaft	Davon Aufgabenbereich		Lfd. Nr.
85	86 und 87	88	89		90	91	
Land- und forstwirt- schaftliche Unternehmen	Kur- u. Bade- betriebe, sonstige wirtschaftl. Unternehmen	Allgemeines Grundvermögen	Allgemeines Sonder- vermögen		Steuern, allgemeine Zuweisungen und allgemeine Umlagen	Sonstige allgemeine Finanz- wirtschaft	
1 000 €							
5 701	7 081	153 989	375	1 763 989	1 706 700	57 289	01
5 639	4 394	88 125	333	1 616 486	1 591 212	25 274	02
-	-	-	-	704 309	704 309	-	03
-	-	-	-	186 733	186 733	-	04
-	-	-	-	71 634	71 634	-	05
-	-	-	-	218 247	218 247	-	06
-	-	-	-	218 349	218 349	-	07
-	-	-	-	868 571	868 571	-	08
-	-	-	-	15 989	15 989	-	09
405	-	113	-	-	-	-	10
-	-	127	-	-	-	-	11
18	891	496	-	-	-	-	12
5 241	3 503	87 439	333	32 354	4 571	27 783	13
26	-	50	-	4 738	2 228	2 509	14
62	2 687	65 864	42	147 504	115 488	32 016	15
28	350	10 561	5	143 082	115 488	27 594	16
-	-	-	-	9	-	9	17
34	2 337	55 839	37	4 711	280	4 431	18
-	-	536	-	299	280	18	19
5 144	8 228	109 882	1 198	544 069	411 199	132 870	20
4 934	5 867	44 451	1 032	540 301	408 911	131 390	21
1 939	1 065	3 354	185	-	-	-	22
2 739	1 306	37 002	23	3 419	801	2 618	23
-	-	-	-	-	-	-	24
-	-	-	-	131 063	-	131 063	25
281	3 496	4 145	824	410 557	410 338	219	26
26	-	50	-	4 738	2 228	2 509	27
210	2 361	65 431	166	3 768	2 288	1 480	28
210	834	53 587	76	-	-	-	29
119	667	30 073	35	-	-	-	30
-	-	-	-	1 054	-	1 054	31
-	1 527	12 380	90	3 012	2 568	444	32
-	-	536	-	299	280	18	33
557	-1 147	44 107	-823	1 219 920	1 295 502	-75 581	34

2.4.3 Einnahmen und Ausgaben der Landkreise des Freistaates Sachsen nach Aufgabenbereichen

Lfd. Nr.	Art der Einnahmen/Ausgaben	Einzelplan 0 Allgemeine Verwaltung	Davon				
			00	01	02	03	05
			Gemeinde- organe	Rechnungs- prüfung	Haupt- verwaltung	Finanz- verwaltung	Besondere Dienst- stellen d. allgem. Verwaltung
1 000 €							
01	Bereinigte Einnahmen	24 063	360	134	7 498	10 413	103
	davon						
02	Einnahmen der laufenden Rechnung	16 918	360	134	6 864	6 939	103
	davon						
03	Steuern (netto)	-	-	-	-	-	-
	darunter						
04	Gemeindeanteil an d. Eink.-Steuer	-	-	-	-	-	-
05	Gemeindeanteil an d. Umsatz-Steuer	-	-	-	-	-	-
06	Gewerbesteuer (netto)	-	-	-	-	-	-
07	Grundsteuer A und B	-	-	-	-	-	-
08	Schlüsselzuweisungen vom Land	-	-	-	-	-	-
09	Bedarfs- und sonst. allgem. Zuweis. v. Land	-	-	-	-	-	-
10	Erstattungen und laufende Zuweis. v. Land	1 892	43	-	1 725	27	87
11	Erstattungen und laufende Zuweis. v. Bund	170	-	-	159	-	11
12	Gebühren, zweckgebundene Abgaben	1 240	11	35	643	409	1
13	sonstige Einnahmen	13 949	306	134	4 560	6 524	4
14	abzüglich: Zahlungen von gleicher Ebene	332	-	35	223	21	-
15	Einnahmen der Kapitalrechnung	7 145	-	-	634	3 474	-
	davon						
16	Zuweisungen für Investitionen vom Land	2 638	-	-	407	-	-
17	Schuldenaufnahme bei Verwaltungen	-	-	-	-	-	-
18	sonstige Einnahmen	6 493	-	-	227	3 474	-
19	abzüglich: Zahlungen von gleicher Ebene	1 986	-	-	-	-	-
20	Bereinigte Ausgaben	170 455	18 063	4 319	57 912	30 615	131
	davon						
21	Ausgaben der laufenden Rechnung	142 460	18 061	4 319	56 296	25 794	131
	davon						
22	Personalausgaben	93 343	15 642	4 307	43 833	19 613	44
23	laufender Sachaufwand	48 107	2 080	48	11 997	5 912	87
24	soziale Leistungen	-	-	-	-	-	-
25	Zinsausgaben	-	-	-	-	-	-
26	sonstige Ausgaben	1 342	339	-	689	290	-
27	abzüglich: Zahlungen von gleicher Ebene	332	-	35	223	21	-
28	Ausgaben der Kapitalrechnung	27 995	2	-	1 616	4 821	-
	davon						
29	Sachinvestitionen	29 280	2	-	1 616	4 330	-
	darunter						
30	Baumaßnahmen	17 181	-	-	521	1 233	-
31	Schuldentilgungen bei Verwaltungen	-	-	-	-	-	-
32	sonstige Ausgaben	701	-	-	-	491	-
33	abzüglich: Zahlungen von gleicher Ebene	1 986	-	-	-	-	-
34	Finanzierungssaldo	-146 392	-17 703	-4 185	-50 414	-20 202	-28

Aufgabenbereich		Einzelplan 1 Öffentliche Sicherheit und Ordnung	Davon Aufgabenbereich					Lfd. Nr.
06	08		10	11	13	14	15	
Einrichtungen für die gesamte Verwaltung	Einrichtungen für Ver- waltungs- angehörige		Polizei	Öffentliche Ordnung	Feuer- schutz	Kata- strophen- schutz	Vertei- digungs- lasten- ausgleich	
1 000 €								
5 517	39	186 412	-	57 206	9 069	225	-	01
2 480	39	161 836	-	56 406	8 269	183	-	02
-	-	-	-	-	-	-	-	03
-	-	-	-	-	-	-	-	04
-	-	-	-	-	-	-	-	05
-	-	-	-	-	-	-	-	06
-	-	-	-	-	-	-	-	07
-	-	-	-	-	-	-	-	08
-	-	12 227	-	-	-	-	-	09
1	10	36 462	-	3 373	97	86	-	10
0	-	31 896	-	11	212	41	-	11
121	19	38 963	-	31 645	7 315	2	-	12
2 410	10	43 389	-	21 410	1 074	55	-	13
53	-	1 101	-	34	429	0	-	14
3 037	-	24 576	-	800	799	41	-	15
2 231	-	24 102	-	661	776	38	-	16
-	-	-	-	-	-	-	-	17
2 791	-	689	-	331	46	3	-	18
1 986	-	215	-	192	23	-	-	19
58 395	1 020	246 939	-	89 326	18 395	2 800	-	20
36 842	1 016	220 197	-	86 626	14 777	2 223	-	21
9 095	809	88 432	-	76 155	6 273	1 793	-	22
27 795	186	58 658	-	7 558	7 705	419	-	23
-	-	-	-	-	-	-	-	24
-	-	-	-	-	-	-	-	25
4	21	74 208	-	2 946	1 228	11	-	26
53	-	1 101	-	34	429	0	-	27
21 553	4	26 742	-	2 699	3 618	577	-	28
23 328	4	14 274	-	2 850	3 087	577	-	29
15 424	4	10 175	-	2 133	771	291	-	30
-	-	-	-	-	-	-	-	31
210	-	12 682	-	41	553	-	-	32
1 986	-	215	-	192	23	-	-	33
-52 879	-981	-60 527	-	-32 120	-9 326	-2 576	-	34

Noch: 2.4.3 Einnahmen und Ausgaben der Landkreise des Freistaates Sachsen
nach Aufgabenbereichen

Lfd. Nr.	Art der Einnahmen/Ausgaben	Einzelplan 17 Kosten des August-Hoch- wassers 2002 und Abwicklung seiner Folgen	Davon			
			170	171	172	173
			Allgemeine Verwaltung	Öffentliche Sicherheit und Ordnung	Schulen	Wissen- schaft, Forschung, Kulturpflege
		1 000 €				
01	Bereinigte Einnahmen	119 913	14 614	18 128	1 892	407
	davon					
02	Einnahmen der laufenden Rechnung	96 978	12 246	15 960	1 367	407
	davon					
03	Steuern (netto)	-	-	-	-	-
	darunter					
04	Gemeindeanteil an d. Eink.-Steuer	-	-	-	-	-
05	Gemeindeanteil an d. Umsatz-Steuer	-	-	-	-	-
06	Gewerbesteuer (netto)	-	-	-	-	-
07	Grundsteuer A und B	-	-	-	-	-
08	Schlüsselzuweisungen vom Land	-	-	-	-	-
09	Bedarfs- und sonst. allgem. Zuweis. v. Land	12 227	-	-	-	-
10	Erstattungen und laufende Zuweis. v. Land	32 906	2 625	8 580	131	388
11	Erstattungen und laufende Zuweis. v. Bund	31 633	4 165	3 027	-	-
12	Gebühren, zweckgebundene Abgaben	0	-	0	-	-
13	sonstige Einnahmen	20 850	5 459	4 384	1 244	19
14	abzüglich: Zahlungen von gleicher Ebene	638	3	31	7	-
15	Einnahmen der Kapitalrechnung	22 936	2 368	2 169	525	-
	davon					
16	Zuweisungen für Investitionen vom Land	22 627	2 349	2 076	352	-
17	Schuldenaufnahme bei Verwaltungen	-	-	-	-	-
18	sonstige Einnahmen	308	19	93	173	-
19	abzüglich: Zahlungen von gleicher Ebene	-	-	-	-	-
20	Bereinigte Ausgaben	136 419	10 773	39 953	2 565	786
	davon					
21	Ausgaben der laufenden Rechnung	116 571	8 341	39 689	1 886	786
	davon					
22	Personalausgaben	4 211	435	3 741	4	-
23	laufender Sachaufwand	42 976	603	29 003	1 889	14
24	soziale Leistungen	-	-	-	-	-
25	Zinsausgaben	-	-	-	-	-
26	sonstige Ausgaben	70 023	7 306	6 976	-	773
27	abzüglich: Zahlungen von gleicher Ebene	638	3	31	7	-
28	Ausgaben der Kapitalrechnung	19 847	2 432	265	679	-
	davon					
29	Sachinvestitionen	7 760	174	265	679	-
	darunter					
30	Baumaßnahmen	6 980	106	29	504	-
31	Schuldentilgungen bei Verwaltungen	-	-	-	-	-
32	sonstige Ausgaben	12 088	2 259	-	-	-
33	abzüglich: Zahlungen von gleicher Ebene	-	-	-	-	-
34	Finanzierungssaldo	-16 505	3 841	-21 825	-672	-380

Aufgabenbereich						Lfd. Nr.
174	175	176	177	178	179	
Soziale Sicherung	Gesundheit, Sport, Erholung	Bau- und Wohnungs- wesen, Verkehr	Öffentliche Einrichtungen, Wirtschafts- förderung	Wirtschaftl. Unternehmen, allgem. Grund- und Sondervermögen	Allgemeine Finanz- wirtschaft	
1 000 €						
49 221	105	9 423	3 685	1 140	21 300	01
49 217	105	2 816	2 413	176	12 271	02
-	-	-	-	-	-	03
-	-	-	-	-	-	04
-	-	-	-	-	-	05
-	-	-	-	-	-	06
-	-	-	-	-	-	07
-	-	-	-	-	-	08
-	-	-	-	-	12 227	09
16 940	9	2 816	1 318	100	-	10
23 336	9	-	1 094	-	-	11
-	-	-	-	-	-	12
9 502	86	35	2	76	44	13
561	-	35	1	-	-	14
4	-	6 607	1 271	964	9 029	15
-	-	6 607	1 271	944	9 029	16
-	-	-	-	-	-	17
4	-	-	-	20	-	18
-	-	-	-	-	-	19
47 151	684	9 276	12 177	2 215	10 837	20
47 144	670	2 373	11 391	1 604	2 687	21
14	17	-	-	-	-	22
1 777	550	2 373	6 746	21	-	23
-	-	-	-	-	-	24
-	-	-	-	-	-	25
45 914	103	35	4 646	1 583	2 687	26
561	-	35	1	-	-	27
7	15	6 903	786	611	8 150	28
7	15	5 655	657	309	-	29
5	15	5 655	357	309	-	30
-	-	-	-	-	-	31
-	-	1 248	129	302	8 150	32
-	-	-	-	-	-	33
2 070	-580	146	-8 493	-1 075	10 462	34

Noch: 2.4.3 Einnahmen und Ausgaben der Landkreise des Freistaates Sachsen
nach Aufgabenbereichen

Lfd. Nr.	Art der Einnahmen/Ausgaben	Einzelplan 2 Schulen	Davon			
			20	211	225	231
			Schul- verwaltung	Grund- schulen	Mittelschulen mit Mittel- und Haupt- schulzügen	Gymnasien
1 000 €						
01	Bereinigte Einnahmen	47 193	897	2	-	7 750
	davon					
02	Einnahmen der laufenden Rechnung	18 375	99	2	-	1 003
	davon					
03	Steuern (netto)	-	-	-	-	-
	darunter					
04	Gemeindeanteil an d. Eink.-Steuer	-	-	-	-	-
05	Gemeindeanteil an d. Umsatz-Steuer	-	-	-	-	-
06	Gewerbesteuer (netto)	-	-	-	-	-
07	Grundsteuer A und B	-	-	-	-	-
08	Schlüsselzuweisungen vom Land	-	-	-	-	-
09	Bedarfs- und sonst. allgem. Zuweis. v. Land	-	-	-	-	-
10	Erstattungen und laufende Zuweis. v. Land	1 328	9	2	-	43
11	Erstattungen und laufende Zuweis. v. Bund	162	10	-	-	-
12	Gebühren, zweckgebundene Abgaben	4 613	1	-	-	119
13	sonstige Einnahmen	12 474	101	0	-	883
14	abzüglich: Zahlungen von gleicher Ebene	202	23	-	-	41
15	Einnahmen der Kapitalrechnung	28 818	798	-	-	6 748
	davon					
16	Zuweisungen für Investitionen vom Land	28 117	402	-	-	6 665
17	Schuldenaufnahme bei Verwaltungen	-	-	-	-	-
18	sonstige Einnahmen	3 359	396	-	-	2 496
19	abzüglich: Zahlungen von gleicher Ebene	2 659	-	-	-	2 413
20	Bereinigte Ausgaben	177 922	11 059	99	-	26 091
	davon					
21	Ausgaben der laufenden Rechnung	127 534	7 611	98	-	17 624
	davon					
22	Personalausgaben	28 139	5 313	14	-	3 959
23	laufender Sachaufwand	97 802	1 187	76	-	13 636
24	soziale Leistungen	-	-	-	-	-
25	Zinsausgaben	-	-	-	-	-
26	sonstige Ausgaben	1 796	1 134	8	-	71
27	abzüglich: Zahlungen von gleicher Ebene	202	23	-	-	41
28	Ausgaben der Kapitalrechnung	50 388	3 448	1	-	8 468
	davon					
29	Sachinvestitionen	51 401	3 069	1	-	10 776
	darunter					
30	Baumaßnahmen	37 757	1 709	-	-	7 637
31	Schuldentilgungen bei Verwaltungen	-	-	-	-	-
32	sonstige Ausgaben	1 645	379	-	-	105
33	abzüglich: Zahlungen von gleicher Ebene	2 659	-	-	-	2 413
34	Finanzierungssaldo	-130 729	-10 162	-97	-	-18 341

Aufgabenbereich							Lfd. Nr.
24	darunter		27	28	29	darunter	
Berufsbildende Schulen	241	248	Förder- schulen und Sonderschul- kindergärten	Gesamtschulen und dergleichen	übrige schulische Aufgaben	290	
	Berufsschulen, Fachschulen, Berufsfachschulen	Berufsbildende Schulen für Behinderte				Schüler- beförderung	
1 000 €							
18 309	18 304	6	8 365	-	11 817	10 393	01
2 945	2 940	6	2 666	-	11 659	10 393	02
-	-	-	-	-	-	-	03
-	-	-	-	-	-	-	04
-	-	-	-	-	-	-	05
-	-	-	-	-	-	-	06
-	-	-	-	-	-	-	07
-	-	-	-	-	-	-	08
-	-	-	-	-	-	-	09
226	226	-	1 045	-	3	-	10
-	-	-	152	-	-	-	11
935	931	4	185	-	3 373	3 081	12
1 788	1 787	2	1 360	-	8 342	7 319	13
3	3	-	76	-	59	7	14
15 364	15 364	-	5 699	-	157	-	15
15 286	15 286	-	5 589	-	123	-	16
-	-	-	-	-	-	-	17
323	323	-	110	-	35	-	18
245	245	-	-	-	-	-	19
58 431	58 085	345	28 374	-	53 650	48 812	20
29 856	29 558	298	19 332	-	52 866	48 812	21
8 669	8 548	121	7 580	-	2 542	243	22
21 072	20 896	176	11 558	-	50 189	48 444	23
-	-	-	-	-	-	-	24
-	-	-	-	-	-	-	25
118	118	-	271	-	194	132	26
3	3	-	76	-	59	7	27
28 574	28 527	47	9 042	-	784	-	28
27 818	27 771	47	8 882	-	784	-	29
21 908	21 896	12	5 853	-	650	-	30
-	-	-	-	-	-	-	31
1 001	1 001	-	160	-	0	-	32
245	245	-	-	-	-	-	33
-40 121	-39 782	-340	-20 009	-	-41 833	-38 420	34

Noch: 2.4.3 Einnahmen und Ausgaben der Landkreise des Freistaates Sachsen
nach Aufgabenbereichen

Lfd. Nr.	Art der Einnahmen/Ausgaben	Einzelplan 3 Wissenschaft, Forschung, Kulturpflege	Davon			
			300	31	321	331
			Kulturamt (Verwaltungs- einheit)	Wissen- schaft und Forschung	Museen, Sammlungen, Aus- stellungen	Theater
1 000 €						
01	Bereinigte Einnahmen	14 579	1 520	448	1 843	4 935
	davon					
02	Einnahmen der laufenden Rechnung	12 853	685	300	1 764	4 657
	davon					
03	Steuern (netto)	-	-	-	-	-
	darunter					
04	Gemeindeanteil an d. Eink.-Steuer	-	-	-	-	-
05	Gemeindeanteil an d. Umsatz-Steuer	-	-	-	-	-
06	Gewerbesteuer (netto)	-	-	-	-	-
07	Grundsteuer A und B	-	-	-	-	-
08	Schlüsselzuweisungen vom Land	-	-	-	-	-
09	Bedarfs- und sonst. allgem. Zuweis. v. Land	-	-	-	-	-
10	Erstattungen und laufende Zuweis. v. Land	2 899	14	-	245	764
11	Erstattungen und laufende Zuweis. v. Bund	29	-	-	13	3
12	Gebühren, zweckgebundene Abgaben	4 696	22	7	99	2 349
13	sonstige Einnahmen	5 581	716	293	1 516	1 555
14	abzüglich: Zahlungen von gleicher Ebene	352	66	-	108	13
15	Einnahmen der Kapitalrechnung	1 727	834	148	79	278
	davon					
16	Zuweisungen für Investitionen vom Land	1 433	817	144	-	216
17	Schuldenaufnahme bei Verwaltungen	-	-	-	-	-
18	sonstige Einnahmen	329	18	4	79	87
19	abzüglich: Zahlungen von gleicher Ebene	36	-	-	-	25
20	Bereinigte Ausgaben	44 074	14 198	1 438	3 358	10 875
	davon					
21	Ausgaben der laufenden Rechnung	39 019	11 956	521	3 187	10 338
	davon					
22	Personalausgaben	18 178	1 347	352	2 118	7 402
23	laufender Sachaufwand	5 354	319	169	784	1 244
24	soziale Leistungen	-	-	-	-	-
25	Zinsausgaben	-	-	-	-	-
26	sonstige Ausgaben	15 839	10 356	-	392	1 705
27	abzüglich: Zahlungen von gleicher Ebene	352	66	-	108	13
28	Ausgaben der Kapitalrechnung	5 055	2 242	917	171	537
	davon					
29	Sachinvestitionen	2 523	175	917	167	535
	darunter					
30	Baumaßnahmen	1 789	139	917	37	398
31	Schuldentilgungen bei Verwaltungen	-	-	-	-	-
32	sonstige Ausgaben	2 568	2 067	-	4	28
33	abzüglich: Zahlungen von gleicher Ebene	36	-	-	-	25
34	Finanzierungssaldo	-29 495	-12 678	-990	-1 514	-5 941

Aufgabenbereich						Lfd. Nr.
342	35	darunter		360	37	
Sonstige Kulturpflege	Volksbildung, kulturelle Bildung	350	352	Naturschutz und Landschaftspflege	kirchliche Angelegenheiten, weitanschauliche Gemeinschaften	
		Volkshochschulen	nichtwissenschaftl. Bibliotheken			
1 000 €						
105	3 936	2 990	883	1 792	-	01
105	3 897	2 985	849	1 444	-	02
-	-	-	-	-	-	03
-	-	-	-	-	-	04
-	-	-	-	-	-	05
-	-	-	-	-	-	06
-	-	-	-	-	-	07
-	-	-	-	-	-	08
-	-	-	-	-	-	09
13	885	719	166	978	-	10
-	-	-	-	13	-	11
14	2 163	2 133	29	43	-	12
78	985	189	734	439	-	13
-	136	56	80	30	-	14
-	39	5	34	348	-	15
-	34	-	34	223	-	16
-	-	-	-	-	-	17
-	5	5	-	136	-	18
-	-	-	-	11	-	19
1 372	7 411	4 741	1 843	5 408	15	20
1 223	7 089	4 661	1 704	4 704	-	21
70	4 089	2 936	1 153	2 799	-	22
71	1 394	961	432	1 373	-	23
-	-	-	-	-	-	24
-	-	-	-	-	-	25
1 081	1 742	820	200	562	-	26
-	136	56	80	30	-	27
149	321	80	139	703	15	28
7	163	80	83	559	-	29
-	-	-	-	297	-	30
-	-	-	-	-	-	31
142	158	-	56	155	15	32
-	-	-	-	11	-	33
-1 267	-3 474	-1 751	-961	-3 616	-15	34

Noch: 2.4.3 Einnahmen und Ausgaben der Landkreise des Freistaates Sachsen
nach Aufgabenbereichen

Lfd. Nr.	Art der Einnahmen/Ausgaben	Einzelplan 4 Soziale Sicherung	Davon			
			40	41	420	43
			Verwaltung der sozialen Angelegen- heiten	Sozialhilfe nach Bundes- sozial- hilfegesetz	Leistungen nach Asylbe- werberleis- tungsgesetz	Soziale Einrich- tungen und Dienste
1 000 €						
01	Bereinigte Einnahmen	128 079	776	25 321	39 576	10 631
	davon					
02	Einnahmen der laufenden Rechnung	123 278	776	25 321	39 576	8 736
	davon					
03	Steuern (netto)	-	-	-	-	-
	darunter					
04	Gemeindeanteil an d. Eink.-Steuer	-	-	-	-	-
05	Gemeindeanteil an d. Umsatz-Steuer	-	-	-	-	-
06	Gewerbesteuer (netto)	-	-	-	-	-
07	Grundsteuer A und B	-	-	-	-	-
08	Schlüsselzuweisungen vom Land	-	-	-	-	-
09	Bedarfs- und sonst. allgem. Zuweis. v. Land	-	-	-	-	-
10	Erstattungen und laufende Zuweis. v. Land	85 992	235	10 312	39 130	7 130
11	Erstattungen und laufende Zuweis. v. Bund	896	8	-	-	14
12	Gebühren, zweckgebundene Abgaben	2 155	9	-	-	1 078
13	sonstige Einnahmen	50 079	524	17 681	769	750
14	abzüglich: Zahlungen von gleicher Ebene	15 844	-	2 671	323	235
15	Einnahmen der Kapitalrechnung	4 800	-	-	-	1 895
	davon					
16	Zuweisungen für Investitionen vom Land	2 470	-	-	-	-
17	Schuldenaufnahme bei Verwaltungen	-	-	-	-	-
18	sonstige Einnahmen	2 331	-	-	-	1 895
19	abzüglich: Zahlungen von gleicher Ebene	-	-	-	-	-
20	Bereinigte Ausgaben	503 569	71 275	184 602	35 232	13 833
	davon					
21	Ausgaben der laufenden Rechnung	486 013	69 837	184 602	35 232	9 014
	davon					
22	Personalausgaben	73 035	67 139	731	-	767
23	laufender Sachaufwand	16 169	2 008	3 017	1 811	8 459
24	soziale Leistungen	380 234	-	177 235	33 642	-
25	Zinsausgaben	-	-	-	-	-
26	sonstige Ausgaben	32 418	691	6 290	101	23
27	abzüglich: Zahlungen von gleicher Ebene	15 844	-	2 671	323	235
28	Ausgaben der Kapitalrechnung	17 556	1 438	-	-	4 819
	davon					
29	Sachinvestitionen	469	3	-	-	141
	darunter					
30	Baumaßnahmen	438	-	-	-	141
31	Schuldentilgungen bei Verwaltungen	-	-	-	-	-
32	sonstige Ausgaben	17 087	1 434	-	-	4 678
33	abzüglich: Zahlungen von gleicher Ebene	-	-	-	-	-
34	Finanzierungssaldo	-375 490	-70 499	-159 281	4 345	-3 201

Aufgabenbereich							Lfd. Nr.
440	45	46	darunter	47	48	49	
Aufwendungen nach dem BVG	Kinder- und Jugendhilfe nach dem SGB VIII	Einrichtungen der Jugendhilfe - eigene Einrichtungen	464	Förderung von anderen Trägern der Wohlfahrts- pflege und Jugendhilfe	weitere soziale Leistungen	sonstige soziale Angelegenheiten	
			Tages- einrichtungen für Kinder				
1 000 €							
765	17 700	2 671	972	6 110	17 898	6 631	01
765	17 269	2 632	972	3 675	17 898	6 631	02
-	-	-	-	-	-	-	03
-	-	-	-	-	-	-	04
-	-	-	-	-	-	-	05
-	-	-	-	-	-	-	06
-	-	-	-	-	-	-	07
-	-	-	-	-	-	-	08
-	-	-	-	-	-	-	09
28	6 128	674	647	3 436	12 975	5 944	10
708	31	13	-	-	-	122	11
-	59	1 010	231	-	-	-	12
29	23 542	1 016	170	280	4 923	565	13
-	12 491	80	76	42	-	1	14
-	431	39	-	2 435	-	-	15
-	424	34	-	2 012	-	-	16
-	-	-	-	-	-	-	17
-	7	5	-	423	-	-	18
-	-	-	-	-	-	-	19
961	139 068	4 534	1 833	24 146	22 705	7 213	20
961	137 933	4 161	1 825	14 355	22 705	7 213	21
-	1 262	3 124	1 412	11	-	-	22
-	13	856	236	5	-	-	23
959	139 340	-	-	3 333	19 880	5 845	24
-	-	-	-	-	-	-	25
2	9 809	260	253	11 048	2 825	1 368	26
-	12 491	80	76	42	-	1	27
-	1 134	374	8	9 791	-	-	28
-	-	324	7	-	-	-	29
-	-	298	-	-	-	-	30
-	-	-	-	-	-	-	31
-	1 134	50	2	9 791	-	-	32
-	-	-	-	-	-	-	33
-195	-121 367	-1 864	-861	-18 037	-4 807	-582	34

Noch: 2.4.3 Einnahmen und Ausgaben der Landkreise des Freistaates Sachsen
nach Aufgabenbereichen

Lfd. Nr.	Art der Einnahmen/Ausgaben	Einzelplan 5 Gesundheit, Sport, Erholung	Davon		
			50	51	54
			Gesundheits- verwaltung	Kranken- häuser	sonstige Einrichtungen und Maßnahmen der Gesund- heitspflege
1 000 €					
01	Bereinigte Einnahmen	66 051	6 111	30 872	28 201
	davon				
02	Einnahmen der laufenden Rechnung	33 842	6 080	51	27 332
	davon				
03	Steuern (netto)	-	-	-	-
	darunter				
04	Gemeindeanteil an d. Eink.-Steuer	-	-	-	-
05	Gemeindeanteil an d. Umsatz-Steuer	-	-	-	-
06	Gewerbesteuer (netto)	-	-	-	-
07	Grundsteuer A und B	-	-	-	-
08	Schlüsselzuweisungen vom Land	-	-	-	-
09	Bedarfs- und sonst. allgem. Zuweis. v. Land	-	-	-	-
10	Erstattungen und laufende Zuweis. v. Land	4 395	3 334	-	1 045
11	Erstattungen und laufende Zuweis. v. Bund	0	-	-	0
12	Gebühren, zweckgebundene Abgaben	23 697	2 235	-	21 207
13	sonstige Einnahmen	5 809	570	51	5 081
14	abzüglich: Zahlungen von gleicher Ebene	59	59	-	1
15	Einnahmen der Kapitalrechnung	32 209	30	30 821	869
	davon				
16	Zuweisungen für Investitionen vom Land	30 595	26	29 779	301
17	Schuldenaufnahme bei Verwaltungen	-	-	-	-
18	sonstige Einnahmen	1 837	4	1 153	680
19	abzüglich: Zahlungen von gleicher Ebene	223	-	110	112
20	Bereinigte Ausgaben	96 755	31 003	29 317	33 167
	davon				
21	Ausgaben der laufenden Rechnung	62 938	30 543	40	29 911
	davon				
22	Personalausgaben	29 141	23 904	0	4 936
23	laufender Sachaufwand	22 464	3 532	39	18 226
24	soziale Leistungen	-	-	-	-
25	Zinsausgaben	-	-	-	-
26	sonstige Ausgaben	11 392	3 166	-	6 750
27	abzüglich: Zahlungen von gleicher Ebene	59	59	-	1
28	Ausgaben der Kapitalrechnung	33 817	460	29 278	3 256
	davon				
29	Sachinvestitionen	29 073	80	27 260	1 515
	darunter				
30	Baumaßnahmen	27 689	26	27 133	376
31	Schuldentilgungen bei Verwaltungen	-	-	-	-
32	sonstige Ausgaben	4 967	381	2 128	1 853
33	abzüglich: Zahlungen von gleicher Ebene	223	-	110	112
34	Finanzierungssaldo	-30 704	-24 893	1 555	-4 966

Aufgabenbereich						Lfd. Nr.
darunter	55	56	57	58	59	
541	Förderung des Sports	eigene Sportstätten	Bade- anstalten	Park- und Gartenanlagen	sonstige Erholungs- einrichtungen	
Rettungs- dienst						
1 000 €						
25 860	24	587	255	-	1	01
25 037	24	98	255	-	1	02
-	-	-	-	-	-	03
-	-	-	-	-	-	04
-	-	-	-	-	-	05
-	-	-	-	-	-	06
-	-	-	-	-	-	07
-	-	-	-	-	-	08
-	-	-	-	-	-	09
-	15	-	-	-	-	10
-	-	-	-	-	-	11
19 967	0	-	254	-	1	12
5 071	9	98	1	-	-	13
1	-	-	-	-	-	14
823	-	489	-	-	-	15
301	-	489	-	-	-	16
-	-	-	-	-	-	17
521	-	-	-	-	-	18
-	-	-	-	-	-	19
28 692	1 888	724	611	-	45	20
26 126	1 554	449	396	-	45	21
3 136	67	25	170	-	39	22
18 061	41	393	226	-	6	23
-	-	-	-	-	-	24
-	-	-	-	-	-	25
4 930	1 446	31	-	-	-	26
1	-	-	-	-	-	27
2 566	333	275	215	-	-	28
1 508	-	2	215	-	-	29
376	-	2	152	-	-	30
-	-	-	-	-	-	31
1 058	333	273	-	-	-	32
-	-	-	-	-	-	33
-2 832	-1 863	-136	-356	-	-43	34

Noch: 2.4.3 Einnahmen und Ausgaben der Landkreise des Freistaates Sachsen
nach Aufgabenbereichen

Lfd. Nr.	Art der Einnahmen/Ausgaben	Einzelplan 6 Bau- und Wohnungs- wesen, Verkehr	Davon			
			60	61	62	63
			Bau- verwaltung	Städte- planung, Vermessung, Bauordnung	Wohnungs- bauförderung u. -fürsorge, Wohnungs- unternehmen	Gemeinde- straßen
1 000 €						
01	Bereinigte Einnahmen	81 349	1 710	8 677	-	-
	davon					
02	Einnahmen der laufenden Rechnung	36 827	777	8 541	-	-
	davon					
03	Steuern (netto)	-	-	-	-	-
	darunter					
04	Gemeindeanteil an d. Eink.-Steuer	-	-	-	-	-
05	Gemeindeanteil an d. Umsatz-Steuer	-	-	-	-	-
06	Gewerbesteuer (netto)	-	-	-	-	-
07	Grundsteuer A und B	-	-	-	-	-
08	Schlüsselzuweisungen vom Land	-	-	-	-	-
09	Bedarfs- und sonst. allgem. Zuweis. v. Land	-	-	-	-	-
10	Erstattungen und laufende Zuweis. v. Land	27 649	-	200	-	-
11	Erstattungen und laufende Zuweis. v. Bund	5	-	5	-	-
12	Gebühren, zweckgebundene Abgaben	8 328	655	7 650	-	-
13	sonstige Einnahmen	879	121	691	-	-
14	abzüglich: Zahlungen von gleicher Ebene	34	-	5	-	-
15	Einnahmen der Kapitalrechnung	44 522	933	136	-	-
	davon					
16	Zuweisungen für Investitionen vom Land	43 064	739	-	-	-
17	Schuldenaufnahme bei Verwaltungen	-	-	-	-	-
18	sonstige Einnahmen	3 041	194	136	-	-
19	abzüglich: Zahlungen von gleicher Ebene	1 584	-	-	-	-
20	Bereinigte Ausgaben	126 908	12 247	22 510	823	40
	davon					
21	Ausgaben der laufenden Rechnung	62 377	10 971	22 489	823	40
	davon					
22	Personalausgaben	30 751	10 205	18 600	812	-
23	laufender Sachaufwand	29 646	650	3 448	12	40
24	soziale Leistungen	-	-	-	-	-
25	Zinsausgaben	-	-	-	-	-
26	sonstige Ausgaben	2 014	116	446	-	-
27	abzüglich: Zahlungen von gleicher Ebene	34	-	5	-	-
28	Ausgaben der Kapitalrechnung	64 532	1 276	22	-	-
	davon					
29	Sachinvestitionen	65 331	1 276	9	-	-
	darunter					
30	Baumaßnahmen	63 289	1 260	1	-	-
31	Schuldentilgungen bei Verwaltungen	-	-	-	-	-
32	sonstige Ausgaben	785	-	13	-	-
33	abzüglich: Zahlungen von gleicher Ebene	1 584	-	-	-	-
34	Finanzierungssaldo	-45 559	-10 537	-13 833	-823	-40

Aufgabenbereich							Lfd. Nr.
65	66	darunter		67	68	69	
Kreis- straßen	Bundes- und Staatsstraßen	660	665	Straßen- beleuchtung und -reinigung	Einrichtungen für den ruhenden Verkehr	Wasserläufe, Wasserbau	
		Bundes- straßen	Staats- straßen				
		1 000 €					
70 962	-	-	-	-	-	0	01
27 509	-	-	-	-	-	0	02
-	-	-	-	-	-	-	03
-	-	-	-	-	-	-	04
-	-	-	-	-	-	-	05
-	-	-	-	-	-	-	06
-	-	-	-	-	-	-	07
-	-	-	-	-	-	-	08
-	-	-	-	-	-	-	09
27 450	-	-	-	-	-	-	10
-	-	-	-	-	-	-	11
22	-	-	-	-	-	-0	12
66	-	-	-	-	-	0	13
29	-	-	-	-	-	-	14
43 452	-	-	-	-	-	-	15
42 325	-	-	-	-	-	-	16
-	-	-	-	-	-	-	17
2 711	-	-	-	-	-	-	18
1 584	-	-	-	-	-	-	19
91 287	-	-	-	-	-	-	20
28 053	-	-	-	-	-	-	21
1 134	-	-	-	-	-	-	22
25 496	-	-	-	-	-	-	23
-	-	-	-	-	-	-	24
-	-	-	-	-	-	-	25
1 452	-	-	-	-	-	-	26
29	-	-	-	-	-	-	27
63 235	-	-	-	-	-	-	28
64 047	-	-	-	-	-	-	29
62 028	-	-	-	-	-	-	30
-	-	-	-	-	-	-	31
772	-	-	-	-	-	-	32
1 584	-	-	-	-	-	-	33
-20 326	-	-	-	-	-	0	34

Noch: 2.4.3 Einnahmen und Ausgaben der Landkreise des Freistaates Sachsen
nach Aufgabenbereichen

Lfd. Nr.	Art der Einnahmen/Ausgaben	Einzelplan 7 Öffentliche Einrichtungen, Wirtschafts- förderung				Davon
			70	72	73	74
			Abwasser- beseitigung	Abfall- beseitigung	Märkte	Schlacht- und Viehhöfe
1 000 €						
01	Bereinigte Einnahmen	152 652	-	144 170	-	881
	davon					
02	Einnahmen der laufenden Rechnung	148 814	-	142 074	-	881
	davon					
03	Steuern (netto)	-	-	-	-	-
	darunter					
04	Gemeindeanteil an d. Eink.-Steuer	-	-	-	-	-
05	Gemeindeanteil an d. Umsatz-Steuer	-	-	-	-	-
06	Gewerbesteuer (netto)	-	-	-	-	-
07	Grundsteuer A und B	-	-	-	-	-
08	Schlüsselzuweisungen vom Land	-	-	-	-	-
09	Bedarfs- und sonst. allgem. Zuweis. v. Land	-	-	-	-	-
10	Erstattungen und laufende Zuweis. v. Land	2 835	-	352	-	61
11	Erstattungen und laufende Zuweis. v. Bund	6	-	6	-	-
12	Gebühren, zweckgebundene Abgaben	138 209	-	137 351	-	735
13	sonstige Einnahmen	8 442	-	4 365	-	86
14	abzüglich: Zahlungen von gleicher Ebene	678	-	-	-	-
15	Einnahmen der Kapitalrechnung	3 837	-	2 096	-	-
	davon					
16	Zuweisungen für Investitionen vom Land	1 864	-	1 864	-	-
17	Schuldenaufnahme bei Verwaltungen	-	-	-	-	-
18	sonstige Einnahmen	2 189	-	232	-	-
19	abzüglich: Zahlungen von gleicher Ebene	216	-	-	-	-
20	Bereinigte Ausgaben	213 902	-	139 353	-	914
	davon					
21	Ausgaben der laufenden Rechnung	200 588	-	131 516	-	914
	davon					
22	Personalausgaben	14 398	-	6 645	-	789
23	laufender Sachaufwand	106 222	-	100 769	-	47
24	soziale Leistungen	-	-	-	-	-
25	Zinsausgaben	-	-	-	-	-
26	sonstige Ausgaben	80 646	-	24 102	-	78
27	abzüglich: Zahlungen von gleicher Ebene	678	-	-	-	-
28	Ausgaben der Kapitalrechnung	13 314	-	7 838	-	-
	davon					
29	Sachinvestitionen	6 066	-	4 119	-	-
	darunter					
30	Baumaßnahmen	3 931	-	3 884	-	-
31	Schuldentilgungen bei Verwaltungen	-	-	-	-	-
32	sonstige Ausgaben	7 464	-	3 719	-	-
33	abzüglich: Zahlungen von gleicher Ebene	216	-	-	-	-
34	Finanzierungssaldo	-61 250	-	4 816	-	-32

Aufgabenbereich							Lfd. Nr.
75	76	77	darunter	78	79	darunter	
Bestattungs- wesen	sonstige öffentliche Einrichtungen	Hilfsbetriebe der Verwaltung	771	Förderung der Land- und Forstwirtschaft	Fremdenverkehr, sonstige Förderung von Wirtschaft und Verkehr	791	
			Bauhof			sonstige Förderung von Wirtschaft und Verkehr	
1 000 €							
58	967	89	80	36	6 450	4 036	01
58	954	85	80	36	4 726	2 371	02
-	-	-	-	-	-	-	03
-	-	-	-	-	-	-	04
-	-	-	-	-	-	-	05
-	-	-	-	-	-	-	06
-	-	-	-	-	-	-	07
-	-	-	-	-	-	-	08
-	-	-	-	-	-	-	09
57	13	1	-	10	2 341	1 044	10
-	-	-	-	-	-	-	11
-	-	-	-	24	99	90	12
0	1 014	84	80	2	2 891	1 608	13
-	73	-	-	-	606	372	14
-	13	4	-	-	1 724	1 665	15
-	-	-	-	-	-	-	16
-	-	-	-	-	-	-	17
-	13	4	-	-	1 941	1 881	18
-	-	-	-	-	216	216	19
58	1 395	553	412	317	71 313	13 962	20
58	1 395	517	403	317	65 873	9 272	21
55	302	262	262	298	6 047	5 065	22
2	227	255	141	10	4 912	2 668	23
-	-	-	-	-	-	-	24
-	-	-	-	-	-	-	25
-	937	-	-	10	55 519	1 910	26
-	73	-	-	-	606	372	27
-	-	35	9	-	5 441	4 691	28
-	-	35	9	-	1 912	1 864	29
-	-	-	-	-	47	-	30
-	-	-	-	-	-	-	31
-	-	-	-	-	3 745	3 043	32
-	-	-	-	-	216	216	33
-	-427	-463	-332	-281	-64 863	-9 927	34

Noch: 2.4.3 Einnahmen und Ausgaben der Landkreise des Freistaates Sachsen
nach Aufgabenbereichen

Lfd. Nr.	Art der Einnahmen/Ausgaben	Einzelplan 8 Wirtschaftl. Unternehmen, allgem. Grund- und Sonder- vermögen	Davon			
			80	81	82 und 83	84
			Verwaltung der wirt- schaftl. Unternehmen	Versor- gungs- unterneh- men	Verkehrsunter- nehmen, kombi- nierte Versor- gungs- u. Ver- kehrsunternehmen	Unternehmen der Wirtschafts- förderung
1 000 €						
01	Bereinigte Einnahmen	14 705	-	605	810	1 714
	davon					
02	Einnahmen der laufenden Rechnung	6 442	-	45	-	-
	davon					
03	Steuern (netto)	-	-	-	-	-
	darunter					
04	Gemeindeanteil an d. Eink.-Steuer	-	-	-	-	-
05	Gemeindeanteil an d. Umsatz-Steuer	-	-	-	-	-
06	Gewerbesteuer (netto)	-	-	-	-	-
07	Grundsteuer A und B	-	-	-	-	-
08	Schlüsselzuweisungen vom Land	-	-	-	-	-
09	Bedarfs- und sonst. allgem. Zuweis. v. Land	-	-	-	-	-
10	Erstattungen und laufende Zuweis. v. Land	0	-	-	-	-
11	Erstattungen und laufende Zuweis. v. Bund	-	-	-	-	-
12	Gebühren, zweckgebundene Abgaben	0	-	-	-	-
13	sonstige Einnahmen	6 551	-	45	-	-
14	abzüglich: Zahlungen von gleicher Ebene	109	-	-	-	-
15	Einnahmen der Kapitalrechnung	8 263	-	560	810	1 714
	davon					
16	Zuweisungen für Investitionen vom Land	1 262	-	-	-	989
17	Schuldenaufnahme bei Verwaltungen	-	-	-	-	-
18	sonstige Einnahmen	7 001	-	560	810	725
19	abzüglich: Zahlungen von gleicher Ebene	-	-	-	-	-
20	Bereinigte Ausgaben	15 059	897	92	3 710	4 128
	davon					
21	Ausgaben der laufenden Rechnung	8 280	554	92	3 556	1 771
	davon					
22	Personalausgaben	616	524	-	-	-
23	laufender Sachaufwand	2 217	20	92	-	563
24	soziale Leistungen	-	-	-	-	-
25	Zinsausgaben	-	-	-	-	-
26	sonstige Ausgaben	5 557	10	-	3 556	1 208
27	abzüglich: Zahlungen von gleicher Ebene	109	-	-	-	-
28	Ausgaben der Kapitalrechnung	6 778	343	-	153	2 357
	davon					
29	Sachinvestitionen	3 409	-	-	-	29
	darunter					
30	Baumaßnahmen	1 336	-	-	-	-
31	Schuldentilgungen bei Verwaltungen	-	-	-	-	-
32	sonstige Ausgaben	3 369	343	-	153	2 328
33	abzüglich: Zahlungen von gleicher Ebene	-	-	-	-	-
34	Finanzierungssaldo	-353	-897	513	-2 899	-2 414

Aufgabenbereich				Einzelplan 9 Allgemeine Finanz- wirtschaft	Davon Aufgabenbereich		Lfd. Nr.
85	86 und 87	88	89		90	91	
Land- und forstwirt- schaftliche Unternehmen	Kur- u. Bade- betriebe, sonstige wirtschaftl. Unternehmen	Allgemeines Grundvermögen	Allgemeines Sonder- vermögen		Steuern, allgemeine Zuweisungen und allgemeine Umlagen	Sonstige allgemeine Finanz- wirtschaft	
1 000 €							
44	3 704	7 827	-	761 481	736 774	24 706	01
20	3 697	2 680	-	695 411	681 812	13 599	02
-	-	-	-	143	143	-	03
-	-	-	-	-	-	-	04
-	-	-	-	-	-	-	05
-	-	-	-	-	-	-	06
-	-	-	-	-	-	-	07
-	-	-	-	678 403	678 403	-	08
-	-	-	-	3 256	3 256	-	09
0	-	-	-	-	-	-	10
-	-	-	-	-	-	-	11
-	-	0	-	-	-	-	12
20	3 697	2 789	-	396 851	381 342	15 509	13
-	-	109	-	383 242	381 332	1 910	14
25	8	5 146	-	66 069	54 962	11 107	15
-	-	272	-	64 483	54 962	9 521	16
-	-	-	-	-	-	-	17
25	8	4 874	-	1 918	-	1 918	18
-	-	-	-	331	-	331	19
-	871	5 360	-	-131 890	-165 729	33 839	20
-	791	1 516	-	-131 923	-166 093	34 170	21
-	-	92	-	-	-	-	22
-	8	1 534	-	874	-	874	23
-	-	-	-	-	-	-	24
-	-	-	-	35 111	-	35 111	25
-	783	-	-	215 333	215 240	94	26
-	-	109	-	383 242	381 332	1 910	27
-	80	3 844	-	33	364	-331	28
-	-	3 380	-	-	-	-	29
-	-	1 336	-	-	-	-	30
-	-	-	-	-	-	-	31
-	80	464	-	364	364	-	32
-	-	-	-	331	-	331	33
44	2 833	2 466	-	893 370	902 503	-9 132	34

2.4.4 Einnahmen und Ausgaben der Verwaltungsverbände des Freistaates Sachsen nach Aufgabenbereichen

Lfd. Nr.	Art der Einnahmen/Ausgaben	Einzelplan 0 Allgemeine Verwaltung	Davon Aufgabenbereich				
			00	02	03	05	06
			Gemeinde- organe	Haupt- verwaltung	Finanz- verwaltung	Besondere Dienst- stellen der allgem. Verwaltung	Einrichtg. für d. gesamte Verwaltg.
1 000 €							
01	Bereinigte Einnahmen	175	0	104	34	34	3
	davon						
02	Einnahmen der laufenden Rechnung	171	0	101	34	34	3
	davon						
03	Steuern (netto)	-	-	-	-	-	-
	darunter						
04	Gemeindeanteil an d. Eink.-Steuer	-	-	-	-	-	-
05	Gemeindeanteil an d. Umsatz-Steuer	-	-	-	-	-	-
06	Gewerbesteuer (netto)	-	-	-	-	-	-
07	Grundsteuer A und B	-	-	-	-	-	-
08	Schlüsselzuweisungen vom Land	-	-	-	-	-	-
09	Bedarfs- und sonst. allgem. Zuweis. v. Land	-	-	-	-	-	-
10	Erstattungen und laufende Zuweis. v. Land	6	-	-	-	6	-
11	Erstattungen und laufende Zuweis. v. Bund	-	-	-	-	-	-
12	Gebühren, zweckgebundene Abgaben	83	-	54	1	28	-
13	sonstige Einnahmen	132	0	65	59	5	3
14	abzüglich: Zahlungen von gleicher Ebene	49	-	18	25	5	-
15	Einnahmen der Kapitalrechnung	3	-	3	-	-	-
	davon						
16	Zuweisungen für Investitionen vom Land	-	-	-	-	-	-
17	Schuldenaufnahme bei Verwaltungen	-	-	-	-	-	-
18	sonstige Einnahmen	3	-	3	-	-	-
19	abzüglich: Zahlungen von gleicher Ebene	-	-	-	-	-	-
20	Bereinigte Ausgaben	5 320	422	2 946	1 593	233	126
	davon						
21	Ausgaben der laufenden Rechnung	5 179	422	2 910	1 492	230	125
	davon						
22	Personalausgaben	4 537	415	2 476	1 391	185	71
23	laufender Sachaufwand	664	7	444	109	51	54
24	soziale Leistungen	-	-	-	-	-	-
25	Zinsausgaben	-	-	-	-	-	-
26	sonstige Ausgaben	26	-	9	17	-	-
27	abzüglich: Zahlungen von gleicher Ebene	49	-	18	25	5	-
28	Ausgaben der Kapitalrechnung	141	-	36	101	3	2
	davon						
29	Sachinvestitionen	141	-	36	101	3	2
	darunter						
30	Baumaßnahmen	-	-	-	-	-	-
31	Schuldentilgungen bei Verwaltungen	-	-	-	-	-	-
32	sonstige Ausgaben	-	-	-	-	-	-
33	abzüglich: Zahlungen von gleicher Ebene	-	-	-	-	-	-
34	Finanzierungssaldo	-5 146	-422	-2 842	-1 559	-200	-123

Einzelplan 1 Öffentliche Sicherheit u. Ordnung		Einzelplan 3 Wissenschaft, Forschung, Kulturpflege		Einzelplan 4 Soziale Sicherung		Einzelplan 6 Bau- u. Wohnungs- wesen, Verkehr		Lfd. Nr.
	11		360		45		60	
	Öffentliche Ordnung		Naturschutz und Landschafts- pflege		Kinder- und Jugendhilfe nach dem SGB VIII		Bau- verwaltung	
1 000 €								
205	205	22	22	35	35	22	22	01
205	205	22	22	35	35	22	22	02
-	-	-	-	-	-	-	-	03
-	-	-	-	-	-	-	-	04
-	-	-	-	-	-	-	-	05
-	-	-	-	-	-	-	-	06
-	-	-	-	-	-	-	-	07
-	-	-	-	-	-	-	-	08
-	-	-	-	-	-	-	-	09
-	-	-	-	-	-	-	-	10
-	-	-	-	-	-	-	-	11
199	199	-	-	-	-	9	9	12
7	7	22	22	35	35	52	52	13
-	-	-	-	-	-	39	39	14
-	-	-	-	-	-	-	-	15
-	-	-	-	-	-	-	-	16
-	-	-	-	-	-	-	-	17
-	-	-	-	-	-	-	-	18
-	-	-	-	-	-	-	-	19
741	740	40	40	44	43	854	818	20
736	735	40	40	44	43	853	817	21
577	577	40	40	38	37	856	825	22
150	150	0	0	1	1	36	31	23
-	-	-	-	-	-	-	-	24
-	-	-	-	-	-	-	-	25
9	9	-	-	5	5	-	-	26
-	-	-	-	-	-	39	39	27
5	5	-	-	-	-	1	1	28
5	5	-	-	-	-	1	1	29
2	2	-	-	-	-	-	-	30
-	-	-	-	-	-	-	-	31
-	-	-	-	-	-	-	-	32
-	-	-	-	-	-	-	-	33
-535	-535	-18	-18	-8	-7	-832	-796	34

Noch: 2.4.4 Einnahmen und Ausgaben der Verwaltungsverbände des Freistaates Sachsen
nach Aufgabenbereichen

Lfd. Nr.	Art der Einnahmen/Ausgaben			Einzelplan 7 Öffentliche Einrichtungen, Wirtschafts- förderung	Davon
		61	62		77
		Städte- planung, Vermessung, Bauordnung	Wohnungs- bauförderung u. -fürsorge, Wohnungs- unternehmen		Hilfsbetriebe der Verwaltung
		1 000 €			
01	Bereinigte Einnahmen	-	-	49	47
	davon				
02	Einnahmen der laufenden Rechnung	-	-	49	47
	davon				
03	Steuern (netto)	-	-	-	-
	darunter				
04	Gemeindeanteil an d. Eink.-Steuer	-	-	-	-
05	Gemeindeanteil an d. Umsatz-Steuer	-	-	-	-
06	Gewerbesteuer (netto)	-	-	-	-
07	Grundsteuer A und B	-	-	-	-
08	Schlüsselzuweisungen vom Land	-	-	-	-
09	Bedarfs- und sonst. allgem. Zuweis. v. Land	-	-	-	-
10	Erstattungen und laufende Zuweis. v. Land	-	-	-	-
11	Erstattungen und laufende Zuweis. v. Bund	-	-	-	-
12	Gebühren, zweckgebundene Abgaben	-	-	2	-
13	sonstige Einnahmen	-	-	47	47
14	abzüglich: Zahlungen von gleicher Ebene	-	-	-	-
15	Einnahmen der Kapitalrechnung	-	-	-	-
	davon				
16	Zuweisungen für Investitionen vom Land	-	-	-	-
17	Schuldenaufnahme bei Verwaltungen	-	-	-	-
18	sonstige Einnahmen	-	-	-	-
19	abzüglich: Zahlungen von gleicher Ebene	-	-	-	-
20	Bereinigte Ausgaben	4	31	50	50
	davon				
21	Ausgaben der laufenden Rechnung	4	31	50	50
	davon				
22	Personalausgaben	-	31	48	48
23	laufender Sachaufwand	4	0	2	1
24	soziale Leistungen	-	-	-	-
25	Zinsausgaben	-	-	-	-
26	sonstige Ausgaben	-	-	-	-
27	abzüglich: Zahlungen von gleicher Ebene	-	-	-	-
28	Ausgaben der Kapitalrechnung	-	-	-	-
	davon				
29	Sachinvestitionen	-	-	-	-
	darunter				
30	Baumaßnahmen	-	-	-	-
31	Schuldentilgungen bei Verwaltungen	-	-	-	-
32	sonstige Ausgaben	-	-	-	-
33	abzüglich: Zahlungen von gleicher Ebene	-	-	-	-
34	Finanzierungssaldo	-4	-31	-2	-3

Aufgabenbereich	Einzelplan 8 Wirtschaftl. Unternehmen, allgem. Grund- und Sondervermögen		Einzelplan 9 Allgemeine Finanz- wirtschaft	Davon Aufgabenbereich		Lfd. Nr.
79		88		90	91	
Fremdenverkehr, sonstige Förderung von Wirtschaft und Verkehr		Allgemeines Grundvermögen		Steuern, allgemeine Zuweisungen und allgemeine Umlagen	Sonstige allgemeine Finanz- wirtschaft	
1 000 €						
2	22	22	29	0	29	01
2	22	22	8	0	8	02
-	-	-	-	-	-	03
-	-	-	-	-	-	04
-	-	-	-	-	-	05
-	-	-	-	-	-	06
-	-	-	-	-	-	07
-	-	-	-	-	-	08
-	-	-	-	-	-	09
-	-	-	-	-	-	10
-	-	-	-	-	-	11
2	-	-	-	-	-	12
0	22	22	6 739	6 731	8	13
-	-	-	6 731	6 731	-	14
-	-	-	20	-	20	15
-	-	-	-	-	-	16
-	-	-	-	-	-	17
-	-	-	113	71	42	18
-	-	-	93	71	22	19
1	45	45	-6 791	-6 785	-6	20
1	21	21	-6 698	-6 714	16	21
-	-	-	-	-	-	22
1	20	20	-	-	-	23
-	-	-	-	-	-	24
-	-	-	16	-	16	25
-	2	2	17	17	-	26
-	-	-	6 731	6 731	-	27
-	23	23	-93	-71	-22	28
-	23	23	-	-	-	29
-	23	23	-	-	-	30
-	-	-	-	-	-	31
-	-	-	-	-	-	32
-	-	-	93	71	22	33
1	-22	-22	6 819	6 785	35	34

2.4.5 Einnahmen und Ausgaben des Landeswohlfahrtsverbandes des Freistaates Sachsen nach Aufgabenbereichen

Lfd. Nr.	Art der Einnahmen/Ausgaben	Einzelplan 0 Allgemeine Verwaltung	Davon			
			00	01	02	03
			Gemeinde- organe	Rechnungs- prüfung	Haupt- verwaltung	Finanz- verwaltung
1 000 €						
01	Bereinigte Einnahmen	174	-	-	164	7
	davon					
02	Einnahmen der laufenden Rechnung	174	-	-	164	7
	davon					
03	Steuern (netto)	-	-	-	-	-
	darunter					
04	Gemeindeanteil an d. Eink.-Steuer	-	-	-	-	-
05	Gemeindeanteil an d. Umsatz-Steuer	-	-	-	-	-
06	Gewerbesteuer (netto)	-	-	-	-	-
07	Grundsteuer A und B	-	-	-	-	-
08	Schlüsselzuweisungen vom Land	-	-	-	-	-
09	Bedarfs- und sonst. allgem. Zuweis. v. Land	-	-	-	-	-
10	Erstattungen und laufende Zuweis. v. Land	-	-	-	-	-
11	Erstattungen und laufende Zuweis. v. Bund	161	-	-	161	-
12	Gebühren, zweckgebundene Abgaben	-	-	-	-	-
13	sonstige Einnahmen	13	-	-	3	7
14	abzüglich: Zahlungen von gleicher Ebene	-	-	-	-	-
15	Einnahmen der Kapitalrechnung	-	-	-	-	-
	davon					
16	Zuweisungen für Investitionen vom Land	-	-	-	-	-
17	Schuldenaufnahme bei Verwaltungen	-	-	-	-	-
18	sonstige Einnahmen	-	-	-	-	-
19	abzüglich: Zahlungen von gleicher Ebene	-	-	-	-	-
20	Bereinigte Ausgaben	3 201	384	141	1 689	-
	davon					
21	Ausgaben der laufenden Rechnung	3 101	384	141	1 689	-
	davon					
22	Personalausgaben	2 093	347	140	1 606	-
23	laufender Sachaufwand	1 008	37	1	82	-
24	soziale Leistungen	-	-	-	-	-
25	Zinsausgaben	-	-	-	-	-
26	sonstige Ausgaben	-	-	-	-	-
27	abzüglich: Zahlungen von gleicher Ebene	-	-	-	-	-
28	Ausgaben der Kapitalrechnung	100	-	-	-	-
	davon					
29	Sachinvestitionen	100	-	-	-	-
	darunter					
30	Baumaßnahmen	-	-	-	-	-
31	Schuldentilgungen bei Verwaltungen	-	-	-	-	-
32	sonstige Ausgaben	-	-	-	-	-
33	abzüglich: Zahlungen von gleicher Ebene	-	-	-	-	-
34	Finanzierungssaldo	-3 027	-384	-141	-1 525	7

Aufg.bereich	Einzelplan 4 Soziale Sicherung	Davon Aufgabenbereich			Einzelplan 9 Allgemeine Finanz- wirtschaft	Davon Aufgabenbereich		Lfd. Nr.
06		40	41	49		90	91	
Einrichtungen für die gesamte Verwaltung		Verwaltung der sozialen Angelegen- heiten	Sozialhilfe nach Bundes- sozial- hilfegesetz	sonstige soziale Angelegenheiten		Steuern, allgemeine Zuweisungen und allgemeine Umlagen	Sonstige allgemeine Finanz- wirtschaft	
1 000 €								
3	80 229	252	79 977	-	32	-	32	01
3	80 229	252	79 977	-	32	-	32	02
-	-	-	-	-	-	-	-	03
-	-	-	-	-	-	-	-	04
-	-	-	-	-	-	-	-	05
-	-	-	-	-	-	-	-	06
-	-	-	-	-	-	-	-	07
-	-	-	-	-	-	-	-	08
-	-	-	-	-	-	-	-	09
-	238	238	-	-	-	-	-	10
-	3 055	-	3 055	-	-	-	-	11
-	-	-	-	-	-	-	-	12
3	76 936	14	76 922	-	338 331	338 299	32	13
-	-	-	-	-	338 299	338 299	-	14
-	-	-	-	-	-	-	-	15
-	-	-	-	-	-	-	-	16
-	-	-	-	-	-	-	-	17
-	-	-	-	-	-	-	-	18
-	-	-	-	-	-	-	-	19
986	415 143	5 483	383 710	25 950	-337 139	-338 299	1 160	20
886	415 143	5 483	383 710	25 950	-337 139	-338 299	1 160	21
-	5 440	5 440	-	-	-	-	-	22
886	43	43	-	-	1	-	1	23
-	382 742	-	372 869	9 872	-	-	-	24
-	-	-	-	-	1 160	-	1 160	25
-	26 918	-	10 840	16 078	-	-	-	26
-	-	-	-	-	338 299	338 299	-	27
100	-	-	-	-	-	-	-	28
100	-	-	-	-	-	-	-	29
-	-	-	-	-	-	-	-	30
-	-	-	-	-	-	-	-	31
-	-	-	-	-	-	-	-	32
-	-	-	-	-	-	-	-	33
-982	-334 914	-5 231	-303 733	-25 950	337 170	338 299	-1 129	34

2.5 Einnahmen und Ausgaben der Zweckverbände mit kameralistischem Rechnungswesen des Freistaates Sachsen nach Aufgabenbereichen

Lfd. Nr.	Art der Einnahmen/Ausgaben	Einzelplan 0 Allgemeine Verwaltung	Davon Aufgabenbereich			
			00	02	03	06
			Gemeinde- organe	Haupt- verwaltung	Finanz- verwaltung	Einrichtungen für die gesamte Verwaltung
			1 000 €			
01	Bereinigte Einnahmen	12 363	135	9 509	130	2 590
	davon					
02	Einnahmen der laufenden Rechnung	12 359	135	9 504	130	2 590
	davon					
03	Steuern (netto)	-	-	-	-	-
	darunter					
04	Gemeindeanteil an d. Eink.-Steuer	-	-	-	-	-
05	Gemeindeanteil an d. Umsatz-Steuer	-	-	-	-	-
06	Gewerbesteuer (netto)	-	-	-	-	-
07	Grundsteuer A und B	-	-	-	-	-
08	Schlüsselzuweisungen vom Land	-	-	-	-	-
09	Bedarfs- und sonst. allgem. Zuweis. v. Land	-	-	-	-	-
10	Erstattungen und laufende Zuweis. v. Land	282	-	282	-	-
11	Erstattungen und laufende Zuweis. v. Bund	-	-	-	-	-
12	Gebühren, zweckgebundene Abgaben	5 056	24	2 473	7	2 552
13	sonstige Einnahmen	9 692	131	9 246	123	192
14	abzüglich: Zahlungen von gleicher Ebene	2 671	20	2 497	-	155
15	Einnahmen der Kapitalrechnung	5	-	5	-	-
	davon					
16	Zuweisungen für Investitionen vom Land	-	-	-	-	-
17	Schuldenaufnahme bei Verwaltungen	-	-	-	-	-
18	sonstige Einnahmen	58	-	58	-	-
19	abzüglich: Zahlungen von gleicher Ebene	54	-	54	-	-
20	Bereinigte Ausgaben	11 064	812	6 794	435	3 023
	davon					
21	Ausgaben der laufenden Rechnung	10 457	811	6 227	435	2 983
	davon					
22	Personalausgaben	6 152	487	4 079	265	1 321
23	laufender Sachaufwand	4 496	298	2 987	170	1 040
24	soziale Leistungen	-	-	-	-	-
25	Zinsausgaben	-	-	-	-	-
26	sonstige Ausgaben	2 480	46	1 657	-	777
27	abzüglich: Zahlungen von gleicher Ebene	2 671	20	2 497	-	155
28	Ausgaben der Kapitalrechnung	607	1	567	-	39
	davon					
29	Sachinvestitionen	249	1	209	-	39
	darunter					
30	Baumaßnahmen	3	-	3	-	-
31	Schuldentilgungen bei Verwaltungen	-	-	-	-	-
32	sonstige Ausgaben	412	-	412	-	-
33	abzüglich: Zahlungen von gleicher Ebene	54	-	54	-	-
34	Finanzierungssaldo	1 300	-676	2 715	-306	-433

Einzelplan 1 Öffentliche Sicherheit und Ordnung		Einzelplan 17 Kosten des August-Hoch- wassers 2002 und Abwick- lung seiner Folgen		Davon Aufgabenbereich				Lfd. Nr.
	14		170	173	174	175	176	
	Kata- strophen- schutz		Allgemeine Verwaltung	Wissenschaft, Forschung, Kulturpflege	Soziale Sicherung	Gesundheit, Sport, Erholung	Bau- und Wohnungs- wesen, Verkehr	
1 000 €								
1 345	-	1 345	440	-	14	1	10	01
591	-	591	333	-	14	-	-	02
-	-	-	-	-	-	-	-	03
-	-	-	-	-	-	-	-	04
-	-	-	-	-	-	-	-	05
-	-	-	-	-	-	-	-	06
-	-	-	-	-	-	-	-	07
-	-	-	-	-	-	-	-	08
200	-	200	-	-	-	-	-	09
345	-	345	323	-	2	-	-	10
13	-	13	-	-	12	-	-	11
-	-	-	-	-	-	-	-	12
48	15	33	9	-	-	-	-	13
15	15	-	-	-	-	-	-	14
753	-	753	107	-	-	1	10	15
641	-	641	-	-	-	-	10	16
-	-	-	-	-	-	-	-	17
112	-	112	107	-	-	1	-	18
-	-	-	-	-	-	-	-	19
1 805	-12	1 817	448	69	14	12	30	20
1 057	-12	1 069	357	69	14	-	-	21
11	0	11	-	-	11	-	-	22
992	3	989	357	-	4	-	-	23
-	-	-	-	-	-	-	-	24
-	-	-	-	-	-	-	-	25
69	-	69	-	69	-	-	-	26
15	15	-	-	-	-	-	-	27
748	-	748	91	-	-	12	30	28
492	-	492	91	-	-	12	-	29
429	-	429	90	-	-	12	-	30
-	-	-	-	-	-	-	-	31
255	-	255	-	-	-	-	30	32
-	-	-	-	-	-	-	-	33
-460	12	-472	-8	-69	-1	-11	-20	34

Noch: 2.5 Einnahmen und Ausgaben der Zweckverbände mit kameralistischem Rechnungswesen
des Freistaates Sachsen nach Aufgabenbereichen

Lfd. Nr.	Art der Einnahmen/Ausgaben	Davon Aufgabenbereich			Einzelplan 2 Schulen	Davon
		177	178	179		20
		Öffentliche Einrichtungen, Wirtschafts- förderung	Wirtschaftl. Unternehmen, allgem. Grund- und Sonder- vermögen	Allgemeine Finanz- wirtschaft		Schul- verwaltung
		1 000 €				
01	Bereinigte Einnahmen	454	226	200	670	0
	davon					
02	Einnahmen der laufenden Rechnung	44	1	200	138	0
	davon					
03	Steuern (netto)	-	-	-	-	-
	darunter					
04	Gemeindeanteil an d. Eink.-Steuer	-	-	-	-	-
05	Gemeindeanteil an d. Umsatz-Steuer	-	-	-	-	-
06	Gewerbesteuer (netto)	-	-	-	-	-
07	Grundsteuer A und B	-	-	-	-	-
08	Schlüsselzuweisungen vom Land	-	-	-	-	-
09	Bedarfs- und sonst. allgem. Zuweis. v. Land	-	-	200	-	-
10	Erstattungen und laufende Zuweis. v. Land	20	-	-	63	-
11	Erstattungen und laufende Zuweis. v. Bund	-	1	-	-	-
12	Gebühren, zweckgebundene Abgaben	-	-	-	11	0
13	sonstige Einnahmen	24	-	-	2 340	1 366
14	abzüglich: Zahlungen von gleicher Ebene	-	-	-	2 276	1 366
15	Einnahmen der Kapitalrechnung	410	225	-	531	-
	davon					
16	Zuweisungen für Investitionen vom Land	405	225	-	442	-
17	Schuldenaufnahme bei Verwaltungen	-	-	-	-	-
18	sonstige Einnahmen	5	-	-	334	227
19	abzüglich: Zahlungen von gleicher Ebene	-	-	-	244	227
20	Bereinigte Ausgaben	1 015	227	-	591	-1 374
	davon					
21	Ausgaben der laufenden Rechnung	627	1	-	101	-1 148
	davon					
22	Personalausgaben	-	-	-	726	168
23	laufender Sachaufwand	627	1	-	1 512	23
24	soziale Leistungen	-	-	-	-	-
25	Zinsausgaben	-	-	-	-	-
26	sonstige Ausgaben	-	-	-	139	27
27	abzüglich: Zahlungen von gleicher Ebene	-	-	-	2 276	1 366
28	Ausgaben der Kapitalrechnung	388	226	-	490	-226
	davon					
29	Sachinvestitionen	388	1	-	734	2
	darunter					
30	Baumaßnahmen	326	1	-	479	-
31	Schuldentilgungen bei Verwaltungen	-	-	-	-	-
32	sonstige Ausgaben	-	225	-	-	-
33	abzüglich: Zahlungen von gleicher Ebene	-	-	-	244	227
34	Finanzierungssaldo	-562	-1	200	79	1 374

Aufgabenbereich					Einzelplan 3 Wissenschaft, Forschung, Kulturpflege			Lfd. Nr.
211	225	27	29	darunter		300	321	
Grund- schulen	Mittelschulen mit Mittel- und Haupt- schulzügen	Förder- schulen und Sonderschul- kindergärten	übrige schulische Aufgaben	290		Kulturamt (Verwaltungs- einheit)	Museen, Sammlungen, Ausstellungen	
				Schüler- beförderung				
1 000 €								
340	302	17	12	-	40 084	32 211	3 538	01
56	66	5	12	-	37 087	31 768	1 698	02
-	-	-	-	-	-	-	-	03
-	-	-	-	-	-	-	-	04
-	-	-	-	-	-	-	-	05
-	-	-	-	-	-	-	-	06
-	-	-	-	-	-	-	-	07
-	-	-	-	-	-	-	-	08
-	-	-	-	-	-	-	-	09
11	52	-	-	-	34 673	31 328	1 055	10
-	-	-	-	-	75	-	-	11
7	5	-	0	-	655	-	73	12
434	396	133	12	-	5 937	2 705	1 526	13
396	386	128	-	-	4 253	2 265	956	14
284	236	12	-	-	2 996	442	1 840	15
282	147	12	-	-	2 501	442	1 840	16
-	-	-	-	-	-	-	-	17
1	88	16	-	-	2 672	-	2 149	18
-	-	16	-	-	2 177	-	2 149	19
1 115	796	16	38	24	70 264	7 539	11 561	20
712	493	5	38	24	65 999	7 086	9 654	21
336	207	16	-	-	4 056	427	1 919	22
745	611	95	38	24	1 469	108	788	23
-	-	-	-	-	-	-	-	24
-	-	-	-	-	-	-	-	25
27	62	22	-	-	64 728	8 815	7 903	26
396	386	128	-	-	4 253	2 265	956	27
403	302	10	-	-	4 265	453	1 907	28
403	302	27	-	-	4 649	3	3 880	29
220	234	25	-	-	3 851	-	3 320	30
-	-	-	-	-	-	-	-	31
-	-	-	-	-	1 793	450	176	32
-	-	16	-	-	2 177	-	2 149	33
-776	-494	1	-26	-24	-30 181	24 672	-8 023	34

Noch: 2.5 Einnahmen und Ausgaben der Zweckverbände mit kameralistischem Rechnungswesen
des Freistaates Sachsen nach Aufgabenbereichen

Lfd. Nr.	Art der Einnahmen/Ausgaben	Davon				
		331	342	35	darunter	
		Theater	Sonstige Kulturpflege	Volksbildung, kulturelle Bildung	350	352
					Volkshoch- schulen	nichtwissen- schaftl. Bibliotheken
1 000 €						
01	Bereinigte Einnahmen	106	1 639	543	-	-
	davon					
02	Einnahmen der laufenden Rechnung	106	1 634	543	-	-
	davon					
03	Steuern (netto)	-	-	-	-	-
	darunter					
04	Gemeindeanteil an d. Eink.-Steuer	-	-	-	-	-
05	Gemeindeanteil an d. Umsatz-Steuer	-	-	-	-	-
06	Gewerbesteuer (netto)	-	-	-	-	-
07	Grundsteuer A und B	-	-	-	-	-
08	Schlüsselzuweisungen vom Land	-	-	-	-	-
09	Bedarfs- und sonst. allgem. Zuweis. v. Land	-	-	-	-	-
10	Erstattungen und laufende Zuweis. v. Land	106	1 601	-	-	-
11	Erstattungen und laufende Zuweis. v. Bund	-	-	-	-	-
12	Gebühren, zweckgebundene Abgaben	-	-	532	-	-
13	sonstige Einnahmen	703	33	25	-	14
14	abzüglich: Zahlungen von gleicher Ebene	703	-	14	-	14
15	Einnahmen der Kapitalrechnung	-	5	-	-	-
	davon					
16	Zuweisungen für Investitionen vom Land	-	-	-	-	-
17	Schuldenaufnahme bei Verwaltungen	-	-	-	-	-
18	sonstige Einnahmen	-	5	-	-	-
19	abzüglich: Zahlungen von gleicher Ebene	-	-	-	-	-
20	Bereinigte Ausgaben	35 861	6 463	6 170	-	4 996
	davon					
21	Ausgaben der laufenden Rechnung	34 809	6 448	6 097	-	4 937
	davon					
22	Personalausgaben	-	-	487	-	-
23	laufender Sachaufwand	-	45	215	-	-
24	soziale Leistungen	-	-	-	-	-
25	Zinsausgaben	-	-	-	-	-
26	sonstige Ausgaben	35 512	6 403	5 408	-	4 950
27	abzüglich: Zahlungen von gleicher Ebene	703	-	14	-	14
28	Ausgaben der Kapitalrechnung	1 052	15	73	-	59
	davon					
29	Sachinvestitionen	-9	4	15	-	-
	darunter					
30	Baumaßnahmen	-9	-	-	-	-
31	Schuldentilgungen bei Verwaltungen	-	-	-	-	-
32	sonstige Ausgaben	1 061	10	59	-	59
33	abzüglich: Zahlungen von gleicher Ebene	-	-	-	-	-
34	Finanzierungssaldo	-35 754	-4 824	-5 627	-	-4 996

Aufgabenbereich		Einzelplan 4 Soziale Sicherung	Davon Aufgabenbereich		Einzelplan 5 Gesundheit, Sport, Erholung	Davon		Lfd. Nr.
360	37		46	darunter		54	darunter	
Naturschutz und Landschafts- pflege	kirchliche Angelegenh., weltanschaul. Gemeinschaften		Einrichtungen der Jugendhilfe eigene Einrichtungen	464		sonst. Einricht. u. Maßnahmen der Gesund- heitspflege	541	
				Tagesein- richtungen f. Kinder			Rettungs- dienst	
1 000 €								
2 046	-	114	114	114	5 414	3 892	3 892	01
1 338	-	110	110	110	5 222	3 892	3 892	02
-	-	-	-	-	-	-	-	03
-	-	-	-	-	-	-	-	04
-	-	-	-	-	-	-	-	05
-	-	-	-	-	-	-	-	06
-	-	-	-	-	-	-	-	07
-	-	-	-	-	-	-	-	08
-	-	-	-	-	-	-	-	09
582	-	1	1	1	11	-	-	10
75	-	-	-	-	-	-	-	11
51	-	41	41	41	4 416	3 874	3 874	12
945	-	119	119	119	1 661	567	567	13
316	-	51	51	51	866	549	549	14
709	-	4	4	4	193	-	-	15
218	-	4	4	4	-	-	-	16
-	-	-	-	-	-	-	-	17
519	-	-	-	-	800	607	607	18
28	-	-	-	-	607	607	607	19
2 481	190	124	124	124	5 364	3 969	3 969	20
1 716	190	117	117	117	5 241	4 007	4 007	21
1 223	-	125	125	125	883	15	15	22
312	-	34	34	34	4 570	3 906	3 906	23
-	-	-	-	-	-	-	-	24
-	-	-	-	-	-	-	-	25
497	190	9	9	9	654	635	635	26
316	-	51	51	51	866	549	549	27
765	-	7	7	7	123	-38	-38	28
756	-	7	7	7	720	559	559	29
539	-	7	7	7	372	229	229	30
-	-	-	-	-	-	-	-	31
37	-	-	-	-	10	10	10	32
28	-	-	-	-	607	607	607	33
-435	-190	-11	-11	-11	50	-78	-78	34

Noch: 2.5 Einnahmen und Ausgaben der Zweckverbände mit kameralistischem Rechnungswesen
des Freistaates Sachsen nach Aufgabenbereichen

Lfd. Nr.	Art der Einnahmen/Ausgaben	Aufgabenbereich			Einzelplan 6 Bau- und Wohnungs- wesen, Verkehr	Davon
		56	57	59		60
		eigene Sportstätten	Bade- anstalten	sonstige Erholungs- einrichtungen		Bau- verwaltung
		1 000 €				
01	Bereinigte Einnahmen	12	59	1 451	13 577	739
	davon					
02	Einnahmen der laufenden Rechnung	12	59	1 258	2 011	23
	davon					
03	Steuern (netto)	-	-	-	-	-
	darunter					
04	Gemeindeanteil an d. Eink.-Steuer	-	-	-	-	-
05	Gemeindeanteil an d. Umsatz-Steuer	-	-	-	-	-
06	Gewerbesteuer (netto)	-	-	-	-	-
07	Grundsteuer A und B	-	-	-	-	-
08	Schlüsselzuweisungen vom Land	-	-	-	-	-
09	Bedarfs- und sonst. allgem. Zuweis. v. Land	-	-	-	-	-
10	Erstattungen und laufende Zuweis. v. Land	-	9	3	136	-
11	Erstattungen und laufende Zuweis. v. Bund	-	-	-	-	-
12	Gebühren, zweckgebundene Abgaben	-	46	496	490	22
13	sonstige Einnahmen	12	72	1 009	1 727	1
14	abzüglich: Zahlungen von gleicher Ebene	-	68	248	342	-
15	Einnahmen der Kapitalrechnung	-	-	193	11 566	715
	davon					
16	Zuweisungen für Investitionen vom Land	-	-	-	8 836	347
17	Schuldenaufnahme bei Verwaltungen	-	-	-	-	-
18	sonstige Einnahmen	-	-	193	2 764	368
19	abzüglich: Zahlungen von gleicher Ebene	-	-	-	34	-
20	Bereinigte Ausgaben	53	173	1 169	14 170	2 411
	davon					
21	Ausgaben der laufenden Rechnung	51	173	1 011	2 587	300
	davon					
22	Personalausgaben	35	137	696	1 677	298
23	laufender Sachaufwand	16	104	544	1 208	2
24	soziale Leistungen	-	-	-	-	-
25	Zinsausgaben	-	-	-	-	-
26	sonstige Ausgaben	-	-	19	43	-
27	abzüglich: Zahlungen von gleicher Ebene	-	68	248	342	-
28	Ausgaben der Kapitalrechnung	3	1	158	11 583	2 111
	davon					
29	Sachinvestitionen	3	1	158	11 365	1 955
	darunter					
30	Baumaßnahmen	-	-	143	11 187	1 952
31	Schuldentilgungen bei Verwaltungen	-	-	-	-	-
32	sonstige Ausgaben	-	-	-	252	157
33	abzüglich: Zahlungen von gleicher Ebene	-	-	-	34	-
34	Finanzierungssaldo	-41	-114	282	-593	-1 672

Aufgabenbereich				Einzelplan 7 Öffentliche Einrichtungen, Wirtschaft- förderung	Davon			Lfd. Nr.
61	63	67	69		70	72	76	
Städte- planung, Vermessung, Bauordnung	Gemeinde- straßen	Straßen- beleuchtung und -reinigung	Wasserläufe, Wasserbau		Abwasser- beseitigung	Abfall- beseitigung	sonstige öffentliche Einrichtungen	
1 000 €								
11 917	455	379	87	441 690	146 463	12 815	2 900	01
1 521	-	379	87	353 849	61 944	11 651	2 900	02
-	-	-	-	-	-	-	-	03
-	-	-	-	-	-	-	-	04
-	-	-	-	-	-	-	-	05
-	-	-	-	-	-	-	-	06
-	-	-	-	-	-	-	-	07
-	-	-	-	-	-	-	-	08
-	-	-	-	-	-	-	-	09
136	-	-	-	230 462	750	5	5	10
-	-	-	-	43 206	3	-	-	11
4	-	377	87	70 565	59 578	10 987	0	12
1 688	36	2	-	29 347	17 725	659	3 046	13
306	36	-	-	19 731	16 113	0	150	14
10 396	455	-	-	87 841	84 519	1 164	-	15
8 488	-	-	-	44 757	42 430	1 161	-	16
-	-	-	-	-	-	-	-	17
1 907	489	-	-	55 098	53 508	127	-	18
-	34	-	-	12 013	11 419	124	-	19
11 361	57	311	29	385 557	101 808	10 242	2 833	20
1 882	65	311	29	286 521	28 789	6 979	2 833	21
1 277	-	103	-	12 930	8 339	1 535	2 500	22
910	58	209	29	37 916	29 677	3 794	483	23
-	-	-	-	-	-	-	-	24
-	-	-	-	-	-	-	-	25
1	43	-	-	255 406	6 886	1 650	-	26
306	36	-	-	19 731	16 113	0	150	27
9 479	-8	-	-	99 036	73 019	3 263	-	28
9 384	26	-	-	103 027	79 031	3 360	-	29
9 209	26	-	-	98 439	74 906	3 306	-	30
-	-	-	-	-	-	-	-	31
95	-	-	-	8 022	5 407	27	-	32
-	34	-	-	12 013	11 419	124	-	33
555	398	68	58	56 133	44 655	2 574	68	34

Noch: 2.5 Einnahmen und Ausgaben der Zweckverbände mit kameralistischem Rechnungswesen
des Freistaates Sachsen nach Aufgabenbereichen

Lfd. Nr.	Art der Einnahmen/Ausgaben	Aufgabenbereich			Einzelplan 8 Wirtschaftl. Untern., allg. Grund- u. Sonderverm.	Davon
		77	79	darunter		80
		Hilfsbetriebe der Verwaltung	Fremdenverk., sonst. Förd. v. Wirtschaft und Verkehr	791		Verwaltung d. wirt- schaftl. Unternehm.
				sonst. Förd. v. Wirtschaft und Verkehr		
1 000 €						
01	Bereinigte Einnahmen	8	279 504	2 199	20 153	47
	davon					
02	Einnahmen der laufenden Rechnung	2	277 353	327	13 231	26
	davon					
03	Steuern (netto)	-	-	-	-	-
	darunter					
04	Gemeindeanteil an d. Eink.-Steuer	-	-	-	-	-
05	Gemeindeanteil an d. Umsatz-Steuer	-	-	-	-	-
06	Gewerbesteuer (netto)	-	-	-	-	-
07	Grundsteuer A und B	-	-	-	-	-
08	Schlüsselzuweisungen vom Land	-	-	-	-	-
09	Bedarfs- und sonst. allgem. Zuweis. v. Land	-	-	-	-	-
10	Erstattungen und laufende Zuweis. v. Land	-	229 701	175	-	-
11	Erstattungen und laufende Zuweis. v. Bund	-	43 203	-	76	-
12	Gebühren, zweckgebundene Abgaben	-	-	-	3 176	-
13	sonstige Einnahmen	2	7 915	1 258	10 239	26
14	abzüglich: Zahlungen von gleicher Ebene	-	3 467	1 106	260	-
15	Einnahmen der Kapitalrechnung	6	2 151	1 872	6 922	21
	davon					
16	Zuweisungen für Investitionen vom Land	-	1 166	951	14	-
17	Schuldenaufnahme bei Verwaltungen	-	-	-	-	-
18	sonstige Einnahmen	6	1 456	1 356	6 908	21
19	abzüglich: Zahlungen von gleicher Ebene	-	471	435	-	-
20	Bereinigte Ausgaben	100	270 574	1 468	21 878	278
	davon					
21	Ausgaben der laufenden Rechnung	91	247 830	-447	12 797	223
	davon					
22	Personalausgaben	-	556	213	481	57
23	laufender Sachaufwand	91	3 871	361	2 738	161
24	soziale Leistungen	-	-	-	-	-
25	Zinsausgaben	-	-	-	-	-
26	sonstige Ausgaben	-	246 870	85	9 838	4
27	abzüglich: Zahlungen von gleicher Ebene	-	3 467	1 106	260	-
28	Ausgaben der Kapitalrechnung	10	22 744	1 914	9 082	56
	davon					
29	Sachinvestitionen	10	20 626	1 762	4 488	56
	darunter					
30	Baumaßnahmen	-	20 227	1 450	2 898	56
31	Schuldentilgungen bei Verwaltungen	-	-	-	-	-
32	sonstige Ausgaben	-	2 589	587	4 594	-
33	abzüglich: Zahlungen von gleicher Ebene	-	471	435	-	-
34	Finanzierungssaldo	-92	8 929	731	-1 725	-232

Aufgabenbereich						Einzelplan 9 Allgemeine Finanz- wirtschaft	Davon Aufgabenbereich		Lfd. Nr.
81	82 und 83	84	85	86 und 87	88		90	91	
Versorgungs- unternehmen	Verkehrsunter- nehmen, kombi- nierte Versor- gungs- u. Ver- kehrsunternehmen	Unternehm. der Wirtschafts- förderung	Land- und forstwirt- schaftliche Unter- nehmen	Kur- u. Bade- betriebe, sonstige wirtschaftl. Unternehmen	Allgemeines Grund- vermögen		Steuern, allg. Zuweisungen u. allg. Umlagen	Sonstige allgemeine Finanz- wirtschaft	
1 000 €									
14 468	5 109	62	56	0	410	22 268	10 878	11 391	01
12 684	412	52	56	0	1	18 057	10 386	7 671	02
-	-	-	-	-	-	0	0	-	03
-	-	-	-	-	-	-	-	-	04
-	-	-	-	-	-	-	-	-	05
-	-	-	-	-	-	-	-	-	06
-	-	-	-	-	-	-	-	-	07
-	-	-	-	-	-	-	-	-	08
-	-	-	-	-	-	10 386	10 386	-	09
-	-	-	-	-	-	-	-	-	10
-	76	-	-	-	-	-	-	-	11
3 175	-	-	-	-	0	-	-	-	12
9 529	576	52	56	0	0	45 600	35 952	9 648	13
21	240	-	-	-	-	37 929	35 952	1 977	14
1 785	4 697	10	-	-	409	4 212	492	3 719	15
14	-	-	-	-	-	411	112	299	16
-	-	-	-	-	-	3 836	-	3 836	17
1 771	4 697	10	-	-	409	1 278	564	715	18
-	-	-	-	-	-	1 314	184	1 131	19
6 521	12 287	98	57	1 198	1 440	-11 968	-33 562	21 594	20
4 423	8 017	61	57	17	0	-12 233	-33 894	21 660	21
123	223	20	57	-	-	-	-	-	22
1 971	554	41	-	12	0	2 667	2	2 665	23
-	-	-	-	-	-	-	-	-	24
-	-	-	-	-	-	20 938	-	20 938	25
2 349	7 480	-	-	5	-	2 091	2 056	35	26
21	240	-	-	-	-	37 929	35 952	1 977	27
2 098	4 270	37	-	1 181	1 440	266	332	-66	28
1 691	113	37	-	1 181	1 410	-	-	-	29
1 662	-	-	-	1 181	-	-	-	-	30
-	-	-	-	-	-	1 057	-	1 057	31
407	4 157	-	-	-	30	522	515	7	32
-	-	-	-	-	-	1 314	184	1 131	33
7 948	-7 178	-36	-1	-1 197	-1 030	34 236	44 440	-10 203	34

3.1 Einnahmen und Ausgaben der öffentlichen Kommunalhaushalte des Freistaates Sachsen nach Größenklassen

Lfd. Nr.	Art der Einnahmen/Ausgaben	Gemeinden und Gemeinde- verbände	Davon		
			kreisfreie Städte	kreisange- hörige Gemeinden	20 000 - 50 000
		€/Einw.			
01	Bereinigte Einnahmen	1 802,57	2 046,68	1 129,55	1 228,71
	davon				
02	Einnahmen der laufenden Rechnung	1 441,16	1 652,19	863,17	953,72
	davon				
03	Steuern (netto)	310,01	431,08	246,22	281,94
	darunter				
04	Gemeindeanteil an d. Eink.-Steuer	75,56	95,09	65,28	76,52
05	Gemeindeanteil an d. Umsatz-Steuer	32,67	47,17	25,04	31,21
06	Gewerbesteuer (netto)	111,87	179,45	76,30	91,06
07	Grundsteuer A und B	86,15	104,80	76,33	79,05
08	Schlüsselzuweisungen vom Land	604,91	726,66	303,64	362,57
09	Bedarfs- und sonst. allgem. Zuweis. v. Land	19,70	26,76	10,56	3,85
10	Erstattungen und laufende Zuweis. v. Land	118,30	91,22	75,33	77,09
11	Erstattungen und laufende Zuweis. v. Bund	12,61	2,86	5,03	8,00
12	Gebühren, zweckgebundene Abgaben	128,66	121,31	54,85	74,04
13	sonstige Einnahmen	435,38	267,74	185,81	166,32
14	abzüglich: Zahlungen von gleicher Ebene	188,40	15,45	18,28	20,09
15	Einnahmen der Kapitalrechnung	361,40	394,49	266,38	274,99
	davon				
16	Zuweisungen für Investitionen vom Land	270,30	272,37	199,28	204,72
17	Schuldenaufnahme bei Verwaltungen	0,00	-	0,00	-
18	sonstige Einnahmen	95,74	122,33	71,49	73,86
19	abzüglich: Zahlungen von gleicher Ebene	4,64	0,21	4,40	3,59
20	Bereinigte Ausgaben	1 791,04	2 128,33	1 073,29	1 197,28
	davon				
21	Ausgaben der laufenden Rechnung	1 382,82	1 670,27	777,44	891,39
	davon				
22	Personalausgaben	483,93	563,59	305,77	347,92
23	laufender Sachaufwand	328,38	321,89	195,65	214,78
24	soziale Leistungen	252,80	226,10	0,13	0,02
25	Zinsausgaben	67,45	84,45	45,82	50,74
26	sonstige Ausgaben	438,66	489,68	248,35	298,02
27	abzüglich: Zahlungen von gleicher Ebene	188,40	15,45	18,28	20,09
28	Ausgaben der Kapitalrechnung	408,22	458,06	295,84	305,89
	davon				
29	Sachinvestitionen	339,67	350,50	263,31	246,36
	darunter				
30	Baumaßnahmen	288,28	292,85	228,68	215,20
31	Schuldentilgungen bei Verwaltungen	0,27	0,07	0,37	-
32	sonstige Ausgaben	72,92	107,70	36,56	63,13
33	abzüglich: Zahlungen von gleicher Ebene	4,64	0,21	4,40	3,59
34	Finanzierungssaldo	11,53	-81,65	56,26	31,43

Davon								Lfd. Nr.
davon mit ... bis unter ... Einwohnern					Landkreise	Verwaltungs- verbände	Landes- wohlfahrts- verband	
10 000 - 20 000	5 000 - 10 000	3 000 - 5 000	1 000 - 3 000	unter 1 000				
€/Einw.								
1 184,19	1 101,73	1 072,21	1 027,05	1 042,27	516,19	8,68	18,42	01
877,64	835,69	827,62	804,71	816,35	438,60	8,31	18,42	02
285,05	231,42	217,10	199,12	171,92	0,05	-	-	03
70,06	62,55	58,27	55,72	60,18	-	-	-	04
31,44	21,49	20,94	17,73	11,94	-	-	-	05
99,41	70,71	61,33	49,40	24,71	-	-	-	06
80,47	73,75	73,84	73,50	72,64	-	-	-	07
317,34	301,88	270,70	247,54	243,40	237,16	-	-	08
10,40	13,99	15,81	8,26	3,88	5,41	-	-	09
69,28	70,79	79,48	83,50	90,03	57,14	0,09	0,05	10
1,95	4,55	4,52	7,04	5,36	11,59	-	0,74	11
48,89	51,77	47,13	52,32	44,02	77,57	4,54	-	12
158,84	180,72	213,61	224,45	264,25	190,18	109,64	95,11	13
14,11	19,45	20,71	17,50	6,49	140,52	105,96	77,48	14
306,55	266,05	244,59	222,34	225,92	77,60	0,37	-	15
218,67	202,87	181,73	179,60	177,06	69,93	-	-	16
-	0,01	-	-	-	-	-	-	17
91,47	69,52	67,75	45,95	49,10	10,20	1,81	-	18
3,58	6,35	4,89	3,21	0,24	2,53	1,44	-	19
1 098,06	1 039,86	1 024,90	978,80	1 011,90	511,69	4,72	18,60	20
780,89	747,87	734,14	715,98	765,13	425,62	3,52	18,58	21
299,77	295,53	308,03	270,66	254,11	131,46	94,75	1,73	22
190,03	193,90	193,22	183,03	223,52	135,47	13,57	0,24	23
0,26	0,04	0,25	0,06	-	132,93	-	87,66	24
49,90	47,17	41,22	36,65	43,04	12,27	0,25	0,27	25
255,04	230,68	212,13	243,07	250,95	154,01	0,90	6,16	26
14,11	19,45	20,71	17,50	6,49	140,52	105,96	77,48	27
317,17	291,99	290,75	262,82	246,77	86,07	1,20	0,02	28
276,46	271,31	269,61	246,59	246,27	70,56	2,64	0,02	29
234,80	236,01	237,91	215,04	219,29	57,19	0,38	-	30
1,15	-	0,12	0,57	-	-	-	-	31
43,14	27,03	25,91	18,87	0,74	18,05	-	-	32
3,58	6,35	4,89	3,21	0,24	2,53	1,44	-	33
86,13	61,88	47,31	48,24	30,37	4,50	3,96	-0,18	34

3.2 Einnahmen und Ausgaben der öffentlichen Kommunalhaushalte des Freistaates Sachsen nach Einzelplänen

Lfd. Nr.	Art der Einnahmen/Ausgaben	Einzelplan			
		0 bis 9	0	1	2
		Gesamt- haushalt	Allgemeine Verwaltung	Öffentliche Sicherheit und Ordnung	Schulen
		€/Einw.			
01	Bereinigte Einnahmen	1 802,57	31,77	109,02	36,63
	davon				
02	Einnahmen der laufenden Rechnung	1 441,16	27,16	74,95	10,80
	davon				
03	Steuern (netto)	310,01	-	-	-
	darunter				
04	Gemeindeanteil an d. Eink.-Steuer	75,56	-	-	-
05	Gemeindeanteil an d. Umsatz-Steuer	32,67	-	-	-
06	Gewerbesteuer (netto)	111,87	-	-	-
07	Grundsteuer A und B	86,15	-	-	-
08	Schlüsselzuweisungen vom Land	604,91	-	-	-
09	Bedarfs- und sonst. allgem. Zuweis. v. Land	19,70	-	6,06	-
10	Erstattungen und laufende Zuweis. v. Land	118,30	1,27	13,14	0,67
11	Erstattungen und laufende Zuweis. v. Bund	12,61	0,36	9,55	0,10
12	Gebühren, zweckgebundene Abgaben	128,66	1,72	19,28	2,07
13	sonstige Einnahmen	435,38	29,33	28,83	8,86
14	abzüglich: Zahlungen von gleicher Ebene	188,40	5,51	1,90	0,91
15	Einnahmen der Kapitalrechnung	361,40	4,60	34,06	25,83
	davon				
16	Zuweisungen für Investitionen vom Land	270,30	1,40	31,11	24,95
17	Schuldenaufnahme bei Verwaltungen	0,00	-	-	-
18	sonstige Einnahmen	95,74	3,68	3,46	1,58
19	abzüglich: Zahlungen von gleicher Ebene	4,64	0,48	0,50	0,69
20	Bereinigte Ausgaben	1 791,04	190,55	159,52	148,40
	davon				
21	Ausgaben der laufenden Rechnung	1 382,82	174,03	123,93	101,09
	davon				
22	Personalausgaben	483,93	123,69	63,98	29,04
23	laufender Sachaufwand	328,38	51,31	36,12	70,85
24	soziale Leistungen	252,80	-	-	-
25	Zinsausgaben	67,45	-	-	-
26	sonstige Ausgaben	438,66	4,54	25,73	2,12
27	abzüglich: Zahlungen von gleicher Ebene	188,40	5,51	1,90	0,91
28	Ausgaben der Kapitalrechnung	408,22	16,52	35,59	47,31
	davon				
29	Sachinvestitionen	339,67	15,29	31,66	46,93
	darunter				
30	Baumaßnahmen	288,28	6,98	24,53	37,19
31	Schuldentilgungen bei Verwaltungen	0,27	-	-	-
32	sonstige Ausgaben	72,92	1,71	4,43	1,08
33	abzüglich: Zahlungen von gleicher Ebene	4,64	0,48	0,50	0,69
34	Finanzierungssaldo	11,53	-158,78	-50,51	-111,77

Einzelplan							Lfd. Nr.
3	4	5	6	7	8	9	
Wissen- schaft, Forschung, Kulturpflege	Soziale Sicherung	Gesundheit, Sport, Erholung	Bau- und Wohnungs- wesen, Verkehr	Öff. Einrich- tungen, Wirtschafts- förderung	Wirtschaftliche Unternehmen, allgem. Grund-/ Sondervermögen	Allgemeine Finanz- wirtschaft	
€/Einw.							
25,66	139,31	48,34	140,77	103,00	118,57	1 049,50	01
18,85	133,88	25,89	41,05	72,51	73,05	963,02	02
-	-	-	-	-	-	310,01	03
-	-	-	-	-	-	75,56	04
-	-	-	-	-	-	32,67	05
-	-	-	-	-	-	111,87	06
-	-	-	-	-	-	86,15	07
-	-	-	-	-	-	604,91	08
-	-	-	-	-	-	13,64	09
5,63	72,54	1,99	20,96	1,17	0,92	-	10
0,19	1,42	0,27	0,36	0,32	0,04	-	11
4,96	17,89	13,58	11,68	55,72	1,77	-	12
8,81	52,05	10,28	8,48	15,93	70,41	202,41	13
0,73	10,02	0,23	0,44	0,64	0,08	167,94	14
6,81	5,43	22,45	99,72	30,50	45,53	86,48	15
4,53	4,37	12,17	84,17	19,09	3,53	84,98	16
-	-	-	-	-	-	0,00	17
2,63	1,32	10,59	17,12	11,59	42,12	1,66	18
0,34	0,26	0,31	1,57	0,19	0,12	0,17	19
98,49	481,44	105,73	260,85	163,01	103,56	79,48	20
80,09	465,27	71,89	107,55	121,55	58,82	78,60	21
31,47	108,84	33,29	54,90	36,40	2,31	-	22
12,80	20,66	22,89	47,59	50,24	14,93	0,98	23
-	252,80	-	-	-	-	-	24
-	-	-	-	-	-	67,45	25
36,55	92,98	15,93	5,50	35,54	41,66	178,10	26
0,73	10,02	0,23	0,44	0,64	0,08	167,94	27
18,40	16,18	33,84	153,30	41,46	44,74	0,88	28
13,43	9,63	23,12	144,33	31,42	23,84	-	29
12,38	8,67	21,29	139,96	27,71	9,59	-	30
-	-	-	-	-	-	0,27	31
5,31	6,80	11,03	10,54	10,24	21,02	0,77	32
0,34	0,26	0,31	1,57	0,19	0,12	0,17	33
-72,83	-342,13	-57,39	-120,08	-60,01	15,01	970,02	34

3.2.1 Einnahmen und Ausgaben der Kreisfreien Städte des Freistaates Sachsen nach Einzelplänen

Lfd. Nr.	Art der Einnahmen/Ausgaben	Einzelplan			
		0 bis 9	0	1	2
		Gesamt- haushalt	Allgemeine Verwaltung	Öffentliche Sicherheit und Ordnung	Schulen
		€/Einw.			
01	Bereinigte Einnahmen	2 046,68	40,04	62,56	27,43
	davon				
02	Einnahmen der laufenden Rechnung	1 652,19	36,71	42,70	8,96
	davon				
03	Steuern (netto)	431,08	-	-	-
	darunter				
04	Gemeindeanteil an d. Eink.-Steuer	95,09	-	-	-
05	Gemeindeanteil an d. Umsatz-Steuer	47,17	-	-	-
06	Gewerbesteuer (netto)	179,45	-	-	-
07	Grundsteuer A und B	104,80	-	-	-
08	Schlüsselzuweisungen vom Land	726,66	-	-	-
09	Bedarfs- und sonst. allgem. Zuweis. v. Land	26,76	-	-	-
10	Erstattungen und laufende Zuweis. v. Land	91,22	0,90	5,45	0,13
11	Erstattungen und laufende Zuweis. v. Bund	2,86	0,35	0,20	0,16
12	Gebühren, zweckgebundene Abgaben	121,31	1,28	20,37	1,58
13	sonstige Einnahmen	267,74	36,13	17,76	8,21
14	abzüglich: Zahlungen von gleicher Ebene	15,45	1,94	1,07	1,11
15	Einnahmen der Kapitalrechnung	394,49	3,33	19,86	18,47
	davon				
16	Zuweisungen für Investitionen vom Land	272,37	0,13	18,87	17,20
17	Schuldenaufnahme bei Verwaltungen	-	-	-	-
18	sonstige Einnahmen	122,33	3,19	0,99	1,28
19	abzüglich: Zahlungen von gleicher Ebene	0,21	-	-	-
20	Bereinigte Ausgaben	2 128,33	206,06	135,46	143,86
	davon				
21	Ausgaben der laufenden Rechnung	1 670,27	189,06	110,21	103,66
	davon				
22	Personalausgaben	563,59	129,37	82,53	30,86
23	laufender Sachaufwand	321,89	59,35	26,64	71,92
24	soziale Leistungen	226,10	-	-	-
25	Zinsausgaben	84,45	-	-	-
26	sonstige Ausgaben	489,68	2,28	2,11	2,00
27	abzüglich: Zahlungen von gleicher Ebene	15,45	1,94	1,07	1,11
28	Ausgaben der Kapitalrechnung	458,06	17,00	25,25	40,20
	davon				
29	Sachinvestitionen	350,50	13,27	22,21	39,83
	darunter				
30	Baumaßnahmen	292,85	3,62	18,47	32,73
31	Schuldentilgungen bei Verwaltungen	0,07	-	-	-
32	sonstige Ausgaben	107,70	3,73	3,05	0,36
33	abzüglich: Zahlungen von gleicher Ebene	0,21	-	-	-
34	Finanzierungssaldo	-81,65	-166,02	-72,90	-116,42

Einzelplan							Lfd. Nr.
3	4	5	6	7	8	9	
Wissen- schaft, Forschung, Kulturpflege	Soziale Sicherung	Gesundheit, Sport, Erholung	Bau- und Wohnungs- wesen, Verkehr	Öff. Einrich- tungen, Wirtschafts- förderung	Wirtschaftliche Unternehmen, allgem. Grund-/ Sondervermögen	Allgemeine Finanz- wirtschaft	
€/Einw.							
34,23	116,02	56,35	142,72	79,93	121,43	1 365,96	01
24,65	109,69	26,83	38,30	42,78	64,52	1 257,05	02
-	-	-	-	-	-	431,08	03
-	-	-	-	-	-	95,09	04
-	-	-	-	-	-	47,17	05
-	-	-	-	-	-	179,45	06
-	-	-	-	-	-	104,80	07
-	-	-	-	-	-	726,66	08
-	-	-	-	-	-	26,76	09
10,42	60,91	2,10	8,49	0,67	2,17	-	10
0,39	0,97	0,21	0,45	0,13	0,01	-	11
7,21	15,46	17,34	20,75	37,08	0,25	-	12
7,37	42,13	7,56	8,79	4,99	62,09	72,72	13
0,73	9,77	0,37	0,18	0,09	-	0,18	14
9,58	6,33	29,52	104,42	37,15	56,91	108,91	15
4,16	5,47	2,76	80,88	33,21	1,10	108,58	16
-	-	-	-	-	-	-	17
5,57	0,85	26,76	23,60	3,94	55,82	0,33	18
0,15	0,00	-	0,06	-	0,00	-	19
191,21	500,34	144,34	309,27	121,74	190,91	185,13	20
155,53	485,50	102,41	148,38	73,59	116,86	185,06	21
50,52	120,66	51,69	83,65	13,14	1,17	-	22
19,30	19,76	23,68	55,59	36,34	9,30	0,00	23
-	226,10	-	-	-	-	-	24
-	-	-	-	-	-	84,45	25
86,45	128,74	27,40	9,32	24,20	106,39	100,78	26
0,73	9,77	0,37	0,18	0,09	-	0,18	27
35,68	14,84	41,94	160,89	48,15	74,05	0,07	28
23,75	9,30	17,15	157,04	39,92	28,04	-	29
22,45	8,27	14,84	149,50	38,19	4,79	-	30
-	-	-	-	-	-	0,07	31
12,08	5,53	24,79	3,91	8,23	46,01	-	32
0,15	0,00	-	0,06	-	0,00	-	33
-156,98	-384,32	-87,99	-166,56	-41,81	-69,48	1 180,83	34

3.2.2 Einnahmen und Ausgaben der kreisangehörigen Gemeinden des Freistaates Sachsen nach Einzelplänen

Lfd. Nr.	Art der Einnahmen/Ausgaben	Einzelplan			
		0 bis 9	0	1	2
		Gesamt- haushalt	Allgemeine Verwaltung	Öffentliche Sicherheit und Ordnung	Schulen
		€/Einw.			
01	Bereinigte Einnahmen	1 129,55	18,88	68,23	24,97
	davon				
02	Einnahmen der laufenden Rechnung	863,17	16,10	35,28	5,35
	davon				
03	Steuern (netto)	246,22	-	-	-
	darunter				
04	Gemeindeanteil an d. Eink.-Steuer	65,28	-	-	-
05	Gemeindeanteil an d. Umsatz-Steuer	25,04	-	-	-
06	Gewerbesteuer (netto)	76,30	-	-	-
07	Grundsteuer A und B	76,33	-	-	-
08	Schlüsselzuweisungen vom Land	303,64	-	-	-
09	Bedarfs- und sonst. allgem. Zuweis. v. Land	10,56	-	4,97	-
10	Erstattungen und laufende Zuweis. v. Land	75,33	0,80	4,45	0,50
11	Erstattungen und laufende Zuweis. v. Bund	5,03	0,25	3,32	0,02
12	Gebühren, zweckgebundene Abgaben	54,85	1,49	5,01	0,71
13	sonstige Einnahmen	185,81	20,82	19,48	4,85
14	abzüglich: Zahlungen von gleicher Ebene	18,28	7,26	1,95	0,73
15	Einnahmen der Kapitalrechnung	266,38	2,77	32,95	19,63
	davon				
16	Zuweisungen für Investitionen vom Land	199,28	1,15	29,12	19,20
17	Schuldenaufnahme bei Verwaltungen	0,00	-	-	-
18	sonstige Einnahmen	71,49	1,66	4,52	0,56
19	abzüglich: Zahlungen von gleicher Ebene	4,40	0,03	0,69	0,13
20	Bereinigte Ausgaben	1 073,29	119,81	85,60	88,60
	davon				
21	Ausgaben der laufenden Rechnung	777,44	113,42	53,92	55,15
	davon				
22	Personalausgaben	305,77	85,75	23,10	18,24
23	laufender Sachaufwand	195,65	29,68	20,55	36,09
24	soziale Leistungen	0,13	-	-	-
25	Zinsausgaben	45,82	-	-	-
26	sonstige Ausgaben	248,35	5,25	12,22	1,55
27	abzüglich: Zahlungen von gleicher Ebene	18,28	7,26	1,95	0,73
28	Ausgaben der Kapitalrechnung	295,84	6,40	31,68	33,45
	davon				
29	Sachinvestitionen	263,31	6,03	31,65	32,70
	darunter				
30	Baumaßnahmen	228,68	2,75	24,16	26,33
31	Schuldentilgungen bei Verwaltungen	0,37	-	-	-
32	sonstige Ausgaben	36,56	0,40	0,73	0,88
33	abzüglich: Zahlungen von gleicher Ebene	4,40	0,03	0,69	0,13
34	Finanzierungssaldo	56,26	-100,94	-17,37	-63,63

Einzelplan							Lfd. Nr.
3	4	5	6	7	8	9	
Wissen- schaft, Forschung, Kulturpflege	Soziale Sicherung	Gesundheit, Sport, Erholung	Bau- und Wohnungs- wesen, Verkehr	Öff. Einrich- tungen, Wirtschafts- förderung	Wirtschaftliche Unternehmen, allgem. Grund-/ Sondervermögen	Allgemeine Finanz- wirtschaft	
€/Einw.							
16,04	78,74	21,03	111,30	61,77	111,92	616,67	01
11,30	75,46	13,56	29,61	36,12	75,28	565,11	02
-	-	-	-	-	-	246,22	03
-	-	-	-	-	-	65,28	04
-	-	-	-	-	-	25,04	05
-	-	-	-	-	-	76,30	06
-	-	-	-	-	-	76,33	07
-	-	-	-	-	-	303,64	08
-	-	-	-	-	-	5,59	09
2,09	48,53	0,40	17,86	0,45	0,26	-	10
0,07	0,28	0,30	0,32	0,42	0,05	-	11
2,13	18,41	3,32	3,99	17,22	2,56	-	12
7,61	12,85	9,68	7,99	18,72	72,49	11,31	13
0,61	4,61	0,14	0,55	0,69	0,09	1,66	14
4,74	3,28	7,47	81,69	25,65	36,64	51,57	15
4,22	2,93	6,43	70,85	11,01	4,36	50,02	16
-	-	-	-	-	-	0,00	17
0,96	0,75	1,44	12,65	14,85	32,46	1,65	18
0,43	0,39	0,40	1,81	0,21	0,19	0,10	19
34,26	150,31	51,57	190,69	109,94	52,30	190,20	20
26,72	139,56	33,82	63,96	76,65	25,36	188,88	21
15,08	75,17	13,42	28,71	43,60	2,70	-	22
7,51	15,46	14,62	33,01	20,43	17,11	1,20	23
-	0,13	-	-	-	-	-	24
-	-	-	-	-	-	45,82	25
4,74	53,41	5,91	2,79	13,31	5,64	143,53	26
0,61	4,61	0,14	0,55	0,69	0,09	1,66	27
7,53	10,75	17,76	126,74	33,29	26,94	1,32	28
7,12	9,64	16,10	114,80	24,82	20,44	-	29
6,45	8,72	15,00	112,81	20,82	11,64	-	30
-	-	-	-	-	-	0,37	31
0,84	1,49	2,05	13,75	8,68	6,69	1,05	32
0,43	0,39	0,40	1,81	0,21	0,19	0,10	33
-18,22	-71,57	-30,54	-79,39	-48,18	59,62	426,47	34

3.2.2.1 Einnahmen und Ausgaben der kreisangehörigen Gemeinden mit 20 000 bis unter 50 000 Einwohnern nach Einzelplänen

Lfd. Nr.	Art der Einnahmen/Ausgaben	Einzelplan			
		0 bis 9	0	1	2
		Gesamt- haushalt	Allgemeine Verwaltung	Öffentliche Sicherheit und Ordnung	Schulen
		€/Einw.			
01	Bereinigte Einnahmen	1 228,71	26,15	57,51	39,37
	davon				
02	Einnahmen der laufenden Rechnung	953,72	21,98	37,04	6,69
	davon				
03	Steuern (netto)	281,94	-	-	-
	darunter				
04	Gemeindeanteil an d. Eink.-Steuer	76,52	-	-	-
05	Gemeindeanteil an d. Umsatz-Steuer	31,21	-	-	-
06	Gewerbesteuer (netto)	91,06	-	-	-
07	Grundsteuer A und B	79,05	-	-	-
08	Schlüsselzuweisungen vom Land	362,57	-	-	-
09	Bedarfs- und sonst. allgem. Zuweis. v. Land	3,85	-	2,45	-
10	Erstattungen und laufende Zuweis. v. Land	77,09	1,12	5,21	0,66
11	Erstattungen und laufende Zuweis. v. Bund	8,00	0,24	6,53	0,02
12	Gebühren, zweckgebundene Abgaben	74,04	1,40	7,48	1,07
13	sonstige Einnahmen	166,32	21,38	18,56	5,65
14	abzüglich: Zahlungen von gleicher Ebene	20,09	2,15	3,20	0,70
15	Einnahmen der Kapitalrechnung	274,99	4,16	20,47	32,69
	davon				
16	Zuweisungen für Investitionen vom Land	204,72	0,28	18,89	32,52
17	Schuldenaufnahme bei Verwaltungen	-	-	-	-
18	sonstige Einnahmen	73,86	3,88	1,60	0,33
19	abzüglich: Zahlungen von gleicher Ebene	3,59	-	0,02	0,17
20	Bereinigte Ausgaben	1 197,28	127,09	91,36	113,27
	davon				
21	Ausgaben der laufenden Rechnung	891,39	119,28	68,91	67,11
	davon				
22	Personalausgaben	347,92	88,97	36,72	23,86
23	laufender Sachaufwand	214,78	31,72	21,98	43,48
24	soziale Leistungen	0,02	-	-	-
25	Zinsausgaben	50,74	-	-	-
26	sonstige Ausgaben	298,02	0,74	13,41	0,48
27	abzüglich: Zahlungen von gleicher Ebene	20,09	2,15	3,20	0,70
28	Ausgaben der Kapitalrechnung	305,89	7,81	22,45	46,16
	davon				
29	Sachinvestitionen	246,36	7,78	21,21	43,14
	darunter				
30	Baumaßnahmen	215,20	2,19	17,76	35,13
31	Schuldentilgungen bei Verwaltungen	-	-	-	-
32	sonstige Ausgaben	63,13	0,03	1,26	3,19
33	abzüglich: Zahlungen von gleicher Ebene	3,59	-	0,02	0,17
34	Finanzierungssaldo	31,43	-100,94	-33,86	-73,90

Einzelplan							Lfd. Nr.
3	4	5	6	7	8	9	
Wissen- schaft, Forschung, Kulturpflege	Soziale Sicherung	Gesundheit, Sport, Erholung	Bau- und Wohnungs- wesen, Verkehr	Öff. Einrich- tungen, Wirtschafts- förderung	Wirtschaftliche Unternehmen, allgem. Grund-/ Sondervermögen	Allgemeine Finanz- wirtschaft	
€/Einw.							
18,60	81,53	16,15	114,19	53,94	104,39	716,88	01
14,19	79,76	9,68	26,49	33,37	66,20	658,32	02
-	-	-	-	-	-	281,94	03
-	-	-	-	-	-	76,52	04
-	-	-	-	-	-	31,21	05
-	-	-	-	-	-	91,06	06
-	-	-	-	-	-	79,05	07
-	-	-	-	-	-	362,57	08
-	-	-	-	-	-	1,39	09
4,00	53,77	0,46	11,02	0,27	0,58	-	10
0,05	0,32	0,14	0,48	0,21	-	-	11
3,90	17,79	2,95	10,94	28,35	0,17	-	12
7,85	16,79	6,48	4,15	6,25	65,47	13,74	13
1,62	8,90	0,36	0,10	1,72	0,01	1,33	14
4,42	1,77	6,48	87,70	20,57	38,18	58,57	15
3,60	1,55	5,70	75,80	1,63	6,91	57,84	16
-	-	-	-	-	-	-	17
2,77	0,34	0,81	13,10	18,94	31,28	0,81	18
1,96	0,12	0,03	1,20	-	0,01	0,09	19
53,71	164,02	62,85	242,03	83,95	52,43	206,57	20
46,32	157,88	48,50	92,87	63,14	21,69	205,69	21
23,59	84,50	14,11	47,45	27,57	1,16	-	22
12,47	13,48	17,58	42,32	18,93	11,58	1,26	23
-	0,02	-	-	-	-	-	24
-	-	-	-	-	-	50,74	25
11,89	68,77	17,17	3,21	18,36	8,96	155,01	26
1,62	8,90	0,36	0,10	1,72	0,01	1,33	27
7,39	6,14	14,35	149,16	20,81	30,74	0,88	28
8,86	4,66	12,73	114,47	17,26	16,25	-	29
7,75	3,58	12,10	112,16	15,02	9,49	-	30
-	-	-	-	-	-	-	31
0,48	1,60	1,65	35,89	3,55	14,50	0,97	32
1,96	0,12	0,03	1,20	-	0,01	0,09	33
-35,11	-82,49	-46,69	-127,84	-30,01	51,96	510,32	34

3.2.2.2 Einnahmen und Ausgaben der kreisangehörigen Gemeinden mit 10 000 bis unter 20 000 Einwohnern nach Einzelplänen

Lfd. Nr.	Art der Einnahmen/Ausgaben	Einzelplan			
		0 bis 9	0	1	2
		Gesamt- haushalt	Allgemeine Verwaltung	Öffentliche Sicherheit und Ordnung	Schulen
		€/Einw.			
01	Bereinigte Einnahmen	1 184,19	21,61	61,86	33,02
	davon				
02	Einnahmen der laufenden Rechnung	877,64	18,98	30,52	4,34
	davon				
03	Steuern (netto)	285,05	-	-	-
	darunter				
04	Gemeindeanteil an d. Eink.-Steuer	70,06	-	-	-
05	Gemeindeanteil an d. Umsatz-Steuer	31,44	-	-	-
06	Gewerbesteuer (netto)	99,41	-	-	-
07	Grundsteuer A und B	80,47	-	-	-
08	Schlüsselzuweisungen vom Land	317,34	-	-	-
09	Bedarfs- und sonst. allgem. Zuweis. v. Land	10,40	-	5,79	-
10	Erstattungen und laufende Zuweis. v. Land	69,28	0,84	3,87	0,41
11	Erstattungen und laufende Zuweis. v. Bund	1,95	0,16	0,48	0,01
12	Gebühren, zweckgebundene Abgaben	48,89	1,48	6,24	0,75
13	sonstige Einnahmen	158,84	21,93	15,62	4,22
14	abzüglich: Zahlungen von gleicher Ebene	14,11	5,42	1,49	1,04
15	Einnahmen der Kapitalrechnung	306,55	2,63	31,34	28,68
	davon				
16	Zuweisungen für Investitionen vom Land	218,67	0,08	26,85	27,72
17	Schuldenaufnahme bei Verwaltungen	-	-	-	-
18	sonstige Einnahmen	91,47	2,55	6,25	1,15
19	abzüglich: Zahlungen von gleicher Ebene	3,58	-	1,76	0,19
20	Bereinigte Ausgaben	1 098,06	119,38	80,16	108,38
	davon				
21	Ausgaben der laufenden Rechnung	780,89	112,64	53,80	58,38
	davon				
22	Personalausgaben	299,77	84,62	27,21	19,95
23	laufender Sachaufwand	190,03	31,14	19,63	38,28
24	soziale Leistungen	0,26	-	-	-
25	Zinsausgaben	49,90	-	-	-
26	sonstige Ausgaben	255,04	2,31	8,44	1,19
27	abzüglich: Zahlungen von gleicher Ebene	14,11	5,42	1,49	1,04
28	Ausgaben der Kapitalrechnung	317,17	6,74	26,36	50,00
	davon				
29	Sachinvestitionen	276,46	5,27	26,59	50,15
	darunter				
30	Baumaßnahmen	234,80	1,80	19,85	41,39
31	Schuldentilgungen bei Verwaltungen	1,15	-	-	-
32	sonstige Ausgaben	43,14	1,47	1,54	0,04
33	abzüglich: Zahlungen von gleicher Ebene	3,58	-	1,76	0,19
34	Finanzierungssaldo	86,13	-97,77	-18,30	-75,36

Einzelplan							Lfd. Nr.
3	4	5	6	7	8	9	
Wissen- schaft, Forschung, Kulturpflege	Soziale Sicherung	Gesundheit, Sport, Erholung	Bau- und Wohnungs- wesen, Verkehr	Öff. Einrich- tungen, Wirtschafts- förderung	Wirtschaftliche Unternehmen, allgem. Grund-/ Sondervermögen	Allgemeine Finanz- wirtschaft	
€/Einw.							
21,38	72,53	16,96	114,93	56,08	115,01	670,81	01
9,52	70,62	9,77	20,70	31,65	64,04	617,50	02
-	-	-	-	-	-	285,05	03
-	-	-	-	-	-	70,06	04
-	-	-	-	-	-	31,44	05
-	-	-	-	-	-	99,41	06
-	-	-	-	-	-	80,47	07
-	-	-	-	-	-	317,34	08
-	-	-	-	-	-	4,61	09
2,95	47,69	0,27	12,52	0,56	0,17	-	10
0,09	0,25	0,05	0,49	0,43	-	-	11
1,53	16,94	4,77	3,61	12,94	0,62	-	12
5,72	8,84	4,74	4,33	17,84	63,47	12,12	13
0,77	3,10	0,07	0,25	0,12	0,22	1,62	14
11,86	1,91	7,19	94,23	24,43	50,97	53,31	15
11,40	1,57	5,53	78,96	11,66	1,83	53,06	16
-	-	-	-	-	-	-	17
0,57	0,74	1,67	16,28	12,79	49,14	0,33	18
0,11	0,40	0,00	1,01	0,02	0,00	0,09	19
46,43	148,98	52,41	195,63	106,14	41,13	199,41	20
30,31	140,34	31,51	63,64	74,10	18,11	198,06	21
16,28	63,20	10,87	30,29	45,35	2,01	-	22
9,21	12,87	16,07	30,52	20,40	10,76	1,14	23
-	0,26	-	-	-	-	-	24
-	-	-	-	-	-	49,90	25
5,59	67,11	4,63	3,09	8,48	5,56	148,64	26
0,77	3,10	0,07	0,25	0,12	0,22	1,62	27
16,12	8,64	20,91	131,99	32,04	23,01	1,35	28
13,40	6,76	16,68	121,56	19,97	16,08	-	29
12,22	6,07	15,02	119,45	16,32	2,66	-	30
-	-	-	-	-	-	1,15	31
2,84	2,28	4,23	11,44	12,09	6,93	0,29	32
0,11	0,40	0,00	1,01	0,02	0,00	0,09	33
-25,05	-76,45	-35,45	-80,70	-50,06	73,88	471,40	34

3.2.2.3 Einnahmen und Ausgaben der kreisangehörigen Gemeinden mit 5 000 bis unter 10 000 Einwohnern nach Einzelplänen

Lfd. Nr.	Art der Einnahmen/Ausgaben	Einzelplan			
		0 bis 9	0	1	2
		Gesamt- haushalt	Allgemeine Verwaltung	Öffentliche Sicherheit und Ordnung	Schulen
		€/Einw.			
01	Bereinigte Einnahmen	1 101,73	16,06	70,36	20,29
	davon				
02	Einnahmen der laufenden Rechnung	835,69	12,40	33,60	4,74
	davon				
03	Steuern (netto)	231,42	-	-	-
	darunter				
04	Gemeindeanteil an d. Eink.-Steuer	62,55	-	-	-
05	Gemeindeanteil an d. Umsatz-Steuer	21,49	-	-	-
06	Gewerbesteuer (netto)	70,71	-	-	-
07	Grundsteuer A und B	73,75	-	-	-
08	Schlüsselzuweisungen vom Land	301,88	-	-	-
09	Bedarfs- und sonst. allgem. Zuweis. v. Land	13,99	-	3,40	-
10	Erstattungen und laufende Zuweis. v. Land	70,79	0,80	3,25	0,62
11	Erstattungen und laufende Zuweis. v. Bund	4,55	0,14	2,47	0,01
12	Gebühren, zweckgebundene Abgaben	51,77	1,98	4,87	0,46
13	sonstige Einnahmen	180,72	19,27	20,77	4,44
14	abzüglich: Zahlungen von gleicher Ebene	19,45	9,79	1,17	0,78
15	Einnahmen der Kapitalrechnung	266,05	3,65	36,76	15,55
	davon				
16	Zuweisungen für Investitionen vom Land	202,87	3,04	32,29	15,16
17	Schuldenaufnahme bei Verwaltungen	0,01	-	-	-
18	sonstige Einnahmen	69,52	0,72	4,88	0,52
19	abzüglich: Zahlungen von gleicher Ebene	6,35	0,11	0,41	0,14
20	Bereinigte Ausgaben	1 039,86	118,18	81,26	85,06
	davon				
21	Ausgaben der laufenden Rechnung	747,87	111,07	51,23	55,59
	davon				
22	Personalausgaben	295,53	88,35	20,48	16,39
23	laufender Sachaufwand	193,90	30,16	18,71	38,05
24	soziale Leistungen	0,04	-	-	-
25	Zinsausgaben	47,17	-	-	-
26	sonstige Ausgaben	230,68	2,35	13,21	1,93
27	abzüglich: Zahlungen von gleicher Ebene	19,45	9,79	1,17	0,78
28	Ausgaben der Kapitalrechnung	291,99	7,11	30,03	29,46
	davon				
29	Sachinvestitionen	271,31	7,14	30,07	29,27
	darunter				
30	Baumaßnahmen	236,01	4,30	21,09	22,92
31	Schuldentilgungen bei Verwaltungen	-	-	-	-
32	sonstige Ausgaben	27,03	0,09	0,38	0,34
33	abzüglich: Zahlungen von gleicher Ebene	6,35	0,11	0,41	0,14
34	Finanzierungssaldo	61,88	-102,13	-10,90	-64,77

Einzelplan							Lfd. Nr.
3	4	5	6	7	8	9	
Wissen- schaft, Forschung, Kulturpflege	Soziale Sicherung	Gesundheit, Sport, Erholung	Bau- und Wohnungs- wesen, Verkehr	Öff. Einrich- tungen, Wirtschafts- förderung	Wirtschaftliche Unternehmen, allgem. Grund-/ Sondervermögen	Allgemeine Finanz- wirtschaft	
€/Einw.							
12,48	73,88	22,75	107,09	70,17	100,68	607,98	01
10,70	70,15	14,11	27,34	39,02	72,19	551,43	02
-	-	-	-	-	-	231,42	03
-	-	-	-	-	-	62,55	04
-	-	-	-	-	-	21,49	05
-	-	-	-	-	-	70,71	06
-	-	-	-	-	-	73,75	07
-	-	-	-	-	-	301,88	08
-	-	-	-	-	-	10,59	09
1,69	46,17	0,67	17,05	0,34	0,21	-	10
0,07	0,20	0,83	0,32	0,44	0,08	-	11
1,76	16,25	3,10	2,17	17,26	3,93	-	12
7,39	11,65	9,62	8,53	21,61	68,07	9,36	13
0,20	4,12	0,12	0,73	0,63	0,10	1,82	14
1,77	3,73	8,64	79,76	31,15	28,49	56,55	15
1,64	3,46	7,63	69,25	13,62	3,16	53,62	16
-	-	-	-	-	-	0,01	17
0,15	0,41	2,71	13,11	17,91	25,90	3,20	18
0,01	0,14	1,70	2,61	0,38	0,58	0,27	19
24,69	142,66	51,38	184,98	121,34	49,29	181,02	20
20,72	130,59	31,42	55,18	84,50	27,05	180,52	21
13,04	67,00	13,99	23,70	48,66	3,91	-	22
5,85	17,86	14,11	29,36	21,50	17,41	0,90	23
-	0,04	-	-	-	-	-	24
-	-	-	-	-	-	47,17	25
2,02	49,81	3,43	2,85	14,96	5,83	134,27	26
0,20	4,12	0,12	0,73	0,63	0,10	1,82	27
3,98	12,06	19,96	129,80	36,84	22,24	0,50	28
3,84	10,35	19,39	120,69	31,09	19,47	-	29
3,54	9,20	18,35	119,07	26,57	10,97	-	30
-	-	-	-	-	-	-	31
0,15	1,85	2,26	11,72	6,13	3,35	0,78	32
0,01	0,14	1,70	2,61	0,38	0,58	0,27	33
-12,21	-68,78	-28,62	-77,89	-51,17	51,39	426,96	34

3.2.2.4 Einnahmen und Ausgaben der kreisangehörigen Gemeinden mit 3 000 bis unter 5 000 Einwohnern nach Einzelplänen

Lfd. Nr.	Art der Einnahmen/Ausgaben	Einzelplan			
		0 bis 9	0	1	2
		Gesamt- haushalt	Allgemeine Verwaltung	Öffentliche Sicherheit und Ordnung	Schulen
		€/Einw.			
01	Bereinigte Einnahmen	1 072,21	15,90	70,22	17,10
	davon				
02	Einnahmen der laufenden Rechnung	827,62	14,75	35,85	5,30
	davon				
03	Steuern (netto)	217,10	-	-	-
	darunter				
04	Gemeindeanteil an d. Eink.-Steuer	58,27	-	-	-
05	Gemeindeanteil an d. Umsatz-Steuer	20,94	-	-	-
06	Gewerbesteuer (netto)	61,33	-	-	-
07	Grundsteuer A und B	73,84	-	-	-
08	Schlüsselzuweisungen vom Land	270,70	-	-	-
09	Bedarfs- und sonst. allgem. Zuweis. v. Land	15,81	-	7,69	-
10	Erstattungen und laufende Zuweis. v. Land	79,48	0,68	4,64	0,32
11	Erstattungen und laufende Zuweis. v. Bund	4,52	0,29	2,80	0,05
12	Gebühren, zweckgebundene Abgaben	47,13	1,48	3,89	0,58
13	sonstige Einnahmen	213,61	23,66	18,35	4,53
14	abzüglich: Zahlungen von gleicher Ebene	20,71	11,35	1,53	0,18
15	Einnahmen der Kapitalrechnung	244,59	1,15	34,38	11,80
	davon				
16	Zuweisungen für Investitionen vom Land	181,73	0,82	29,61	11,36
17	Schuldenaufnahme bei Verwaltungen	-	-	-	-
18	sonstige Einnahmen	67,75	0,33	4,88	0,52
19	abzüglich: Zahlungen von gleicher Ebene	4,89	0,00	0,11	0,08
20	Bereinigte Ausgaben	1 024,90	125,76	88,11	72,86
	davon				
21	Ausgaben der laufenden Rechnung	734,14	120,54	49,50	49,15
	davon				
22	Personalausgaben	308,03	100,57	17,03	14,88
23	laufender Sachaufwand	193,22	29,34	21,79	32,13
24	soziale Leistungen	0,25	-	-	-
25	Zinsausgaben	41,22	-	-	-
26	sonstige Ausgaben	212,13	1,98	12,22	2,33
27	abzüglich: Zahlungen von gleicher Ebene	20,71	11,35	1,53	0,18
28	Ausgaben der Kapitalrechnung	290,75	5,22	38,61	23,71
	davon				
29	Sachinvestitionen	269,61	5,15	38,54	23,37
	darunter				
30	Baumaßnahmen	237,91	2,50	30,71	18,46
31	Schuldentilgungen bei Verwaltungen	0,12	-	-	-
32	sonstige Ausgaben	25,91	0,08	0,18	0,43
33	abzüglich: Zahlungen von gleicher Ebene	4,89	0,00	0,11	0,08
34	Finanzierungssaldo	47,31	-109,86	-17,89	-55,77

Einzelplan							Lfd. Nr.
3	4	5	6	7	8	9	
Wissen- schaft, Forschung, Kulturpflege	Soziale Sicherung	Gesundheit, Sport, Erholung	Bau- und Wohnungs- wesen, Verkehr	Öff. Einrich- tungen, Wirtschafts- förderung	Wirtschaftliche Unternehmen, allgem. Grund-/ Sondervermögen	Allgemeine Finanz- wirtschaft	
€/Einw.							
12,59	82,28	26,64	105,84	59,50	130,13	552,01	01
11,47	77,85	17,97	36,21	32,33	89,15	506,75	02
-	-	-	-	-	-	217,10	03
-	-	-	-	-	-	58,27	04
-	-	-	-	-	-	20,94	05
-	-	-	-	-	-	61,33	06
-	-	-	-	-	-	73,84	07
-	-	-	-	-	-	270,70	08
-	-	-	-	-	-	8,12	09
0,72	48,03	0,20	23,91	0,68	0,29	-	10
0,08	0,30	0,22	0,07	0,58	0,12	-	11
1,18	19,22	3,18	1,10	12,37	4,13	-	12
9,72	13,23	14,44	11,85	19,45	84,69	13,69	13
0,23	2,93	0,08	0,73	0,75	0,08	2,85	14
1,12	4,43	8,67	69,64	27,17	40,99	45,26	15
0,46	3,83	7,73	62,99	15,39	6,61	42,95	16
-	-	-	-	-	-	-	17
0,66	1,66	0,96	9,35	12,40	34,66	2,33	18
-	1,05	0,02	2,71	0,62	0,28	0,02	19
20,78	144,44	49,25	165,64	119,40	66,52	172,12	20
18,02	132,19	29,45	56,65	77,52	30,99	170,14	21
11,58	76,04	14,76	23,81	46,05	3,31	-	22
4,72	16,75	13,37	31,09	18,57	23,66	1,82	23
-	0,25	-	-	-	-	-	24
-	-	-	-	-	-	41,22	25
1,95	42,09	1,40	2,46	13,65	4,10	129,95	26
0,23	2,93	0,08	0,73	0,75	0,08	2,85	27
2,77	12,25	19,80	109,00	41,88	35,54	1,98	28
2,60	12,37	19,15	109,24	28,35	30,84	-	29
2,24	11,55	18,24	107,72	23,50	22,99	-	30
-	-	-	-	-	-	0,12	31
0,16	0,94	0,67	2,46	14,14	4,97	1,88	32
-	1,05	0,02	2,71	0,62	0,28	0,02	33
-8,20	-62,16	-22,62	-59,80	-59,90	63,61	379,89	34

3.2.2.5 Einnahmen und Ausgaben der kreisangehörigen Gemeinden mit 1 000 bis unter 3 000 Einwohnern nach Einzelplänen

Lfd. Nr.	Art der Einnahmen/Ausgaben	Einzelplan			
		0 bis 9	0	1	2
		Gesamt- haushalt	Allgemeine Verwaltung	Öffentliche Sicherheit und Ordnung	Schulen
		€/Einw.			
01	Bereinigte Einnahmen	1 027,05	12,93	85,99	10,58
	davon				
02	Einnahmen der laufenden Rechnung	804,71	11,06	41,65	6,12
	davon				
03	Steuern (netto)	199,12	-	-	-
	darunter				
04	Gemeindeanteil an d. Eink.-Steuer	55,72	-	-	-
05	Gemeindeanteil an d. Umsatz-Steuer	17,73	-	-	-
06	Gewerbesteuer (netto)	49,40	-	-	-
07	Grundsteuer A und B	73,50	-	-	-
08	Schlüsselzuweisungen vom Land	247,54	-	-	-
09	Bedarfs- und sonst. allgem. Zuweis. v. Land	8,26	-	6,17	-
10	Erstattungen und laufende Zuweis. v. Land	83,50	0,48	5,58	0,45
11	Erstattungen und laufende Zuweis. v. Bund	7,04	0,52	5,23	0,02
12	Gebühren, zweckgebundene Abgaben	52,32	0,91	1,47	0,75
13	sonstige Einnahmen	224,45	17,23	25,95	5,82
14	abzüglich: Zahlungen von gleicher Ebene	17,50	8,09	2,74	0,92
15	Einnahmen der Kapitalrechnung	222,34	1,87	44,33	4,46
	davon				
16	Zuweisungen für Investitionen vom Land	179,60	1,52	40,57	4,41
17	Schuldenaufnahme bei Verwaltungen	-	-	-	-
18	sonstige Einnahmen	45,95	0,39	4,95	0,09
19	abzüglich: Zahlungen von gleicher Ebene	3,21	0,04	1,18	0,04
20	Bereinigte Ausgaben	978,80	105,53	89,13	51,32
	davon				
21	Ausgaben der laufenden Rechnung	715,98	101,07	43,10	41,48
	davon				
22	Personalausgaben	270,66	60,69	10,24	15,19
23	laufender Sachaufwand	183,03	24,31	21,09	25,17
24	soziale Leistungen	0,06	-	-	-
25	Zinsausgaben	36,65	-	-	-
26	sonstige Ausgaben	243,07	24,16	14,51	2,04
27	abzüglich: Zahlungen von gleicher Ebene	17,50	8,09	2,74	0,92
28	Ausgaben der Kapitalrechnung	262,82	4,45	46,02	9,84
	davon				
29	Sachinvestitionen	246,59	4,36	47,16	9,50
	darunter				
30	Baumaßnahmen	215,04	2,97	35,55	7,04
31	Schuldentilgungen bei Verwaltungen	0,57	-	-	-
32	sonstige Ausgaben	18,87	0,13	0,04	0,38
33	abzüglich: Zahlungen von gleicher Ebene	3,21	0,04	1,18	0,04
34	Finanzierungssaldo	48,24	-92,60	-3,14	-40,74

Einzelplan							Lfd. Nr.
3	4	5	6	7	8	9	
Wissen- schaft, Forschung, Kulturpflege	Soziale Sicherung	Gesundheit, Sport, Erholung	Bau- und Wohnungs- wesen, Verkehr	Öff. Einrich- tungen, Wirtschafts- förderung	Wirtschaftliche Unternehmen, allgem. Grund-/ Sondervermögen	Allgemeine Finanz- wirtschaft	
€/Einw.							
13,82	87,32	24,54	115,02	71,89	110,18	494,78	01
10,22	82,24	18,46	41,86	47,21	91,00	454,89	02
-	-	-	-	-	-	199,12	03
-	-	-	-	-	-	55,72	04
-	-	-	-	-	-	17,73	05
-	-	-	-	-	-	49,40	06
-	-	-	-	-	-	73,50	07
-	-	-	-	-	-	247,54	08
-	-	-	-	-	-	2,09	09
0,49	47,11	0,32	28,66	0,37	0,05	-	10
0,06	0,36	0,19	0,14	0,45	0,07	-	11
2,23	23,87	2,20	1,47	14,62	4,77	-	12
7,50	14,85	15,81	12,72	31,91	86,11	6,56	13
0,06	3,95	0,06	1,13	0,14	0,00	0,41	14
3,59	5,08	6,09	73,16	24,69	19,18	39,88	15
2,91	4,73	5,44	65,00	13,59	3,09	38,34	16
-	-	-	-	-	-	-	17
0,72	0,67	0,64	9,72	11,13	16,09	1,55	18
0,03	0,32	-	1,56	0,04	0,00	0,01	19
20,56	152,22	38,96	153,63	122,48	54,73	190,25	20
14,31	136,63	26,92	47,25	85,97	31,30	187,95	21
8,94	91,89	14,07	14,39	51,98	3,27	-	22
4,04	16,89	10,86	31,90	23,22	25,19	0,37	23
-	0,06	-	-	-	-	-	24
-	-	-	-	-	-	36,65	25
1,39	31,75	2,05	2,09	10,91	2,84	151,34	26
0,06	3,95	0,06	1,13	0,14	0,00	0,41	27
6,25	15,59	12,04	106,38	36,51	23,43	2,30	28
6,04	15,56	11,28	103,34	28,90	20,45	-	29
5,83	14,78	10,00	100,87	23,79	14,21	-	30
-	-	-	-	-	-	0,57	31
0,23	0,35	0,76	4,60	7,65	2,99	1,74	32
0,03	0,32	-	1,56	0,04	0,00	0,01	33
-6,74	-64,90	-14,42	-38,61	-50,58	55,45	304,53	34

3.2.2.6 Einnahmen und Ausgaben der kreisangehörigen Gemeinden mit weniger als 1 000 Einwohnern nach Einzelplänen

Lfd. Nr.	Art der Einnahmen/Ausgaben	Einzelplan			
		0 bis 9	0	1	2
		Gesamt- haushalt	Allgemeine Verwaltung	Öffentliche Sicherheit und Ordnung	Schulen
		€/Einw.			
01	Bereinigte Einnahmen	1 042,27	13,02	113,74	0,70
	davon				
02	Einnahmen der laufenden Rechnung	816,35	13,02	52,40	0,70
	davon				
03	Steuern (netto)	171,92	-	-	-
	darunter				
04	Gemeindeanteil an d. Eink.-Steuer	60,18	-	-	-
05	Gemeindeanteil an d. Umsatz-Steuer	11,94	-	-	-
06	Gewerbesteuer (netto)	24,71	-	-	-
07	Grundsteuer A und B	72,64	-	-	-
08	Schlüsselzuweisungen vom Land	243,40	-	-	-
09	Bedarfs- und sonst. allgem. Zuweis. v. Land	3,88	-	3,88	-
10	Erstattungen und laufende Zuweis. v. Land	90,03	0,55	18,64	-
11	Erstattungen und laufende Zuweis. v. Bund	5,36	0,02	3,03	-
12	Gebühren, zweckgebundene Abgaben	44,02	0,49	0,80	-0,02
13	sonstige Einnahmen	264,25	13,78	26,76	0,72
14	abzüglich: Zahlungen von gleicher Ebene	6,49	1,82	0,71	-
15	Einnahmen der Kapitalrechnung	225,92	-	61,34	-
	davon				
16	Zuweisungen für Investitionen vom Land	177,06	-	60,19	-
17	Schuldenaufnahme bei Verwaltungen	-	-	-	-
18	sonstige Einnahmen	49,10	-	1,39	-
19	abzüglich: Zahlungen von gleicher Ebene	0,24	-	0,24	-
20	Bereinigte Ausgaben	1 011,90	109,26	98,86	20,45
	davon				
21	Ausgaben der laufenden Rechnung	765,13	108,73	56,55	20,15
	davon				
22	Personalausgaben	254,11	54,60	2,94	10,06
23	laufender Sachaufwand	223,52	29,35	25,30	10,09
24	soziale Leistungen	-	-	-	-
25	Zinsausgaben	43,04	-	-	-
26	sonstige Ausgaben	250,95	26,60	29,01	-
27	abzüglich: Zahlungen von gleicher Ebene	6,49	1,82	0,71	-
28	Ausgaben der Kapitalrechnung	246,77	0,53	42,31	0,30
	davon				
29	Sachinvestitionen	246,27	0,04	42,55	0,30
	darunter				
30	Baumaßnahmen	219,29	-	40,60	0,11
31	Schuldentilgungen bei Verwaltungen	-	-	-	-
32	sonstige Ausgaben	0,74	0,50	-	-
33	abzüglich: Zahlungen von gleicher Ebene	0,24	-	0,24	-
34	Finanzierungssaldo	30,37	-96,24	14,88	-19,75

Einzelplan							Lfd. Nr.
3	4	5	6	7	8	9	
Wissen- schaft, Forschung, Kulturpflege	Soziale Sicherung	Gesundheit, Sport, Erholung	Bau- und Wohnungs- wesen, Verkehr	Öff. Einrich- tungen, Wirtschafts- förderung	Wirtschaftliche Unternehmen, allgem. Grund-/ Sondervermögen	Allgemeine Finanz- wirtschaft	
€/Einw.							
34,74	78,34	3,33	119,42	33,88	172,92	472,19	01
33,29	64,24	3,33	63,92	33,26	121,35	430,84	02
-	-	-	-	-	-	171,92	03
-	-	-	-	-	-	60,18	04
-	-	-	-	-	-	11,94	05
-	-	-	-	-	-	24,71	06
-	-	-	-	-	-	72,64	07
-	-	-	-	-	-	243,40	08
-	-	-	-	-	-	-	09
1,84	35,49	-	33,42	0,08	-	-	10
-	0,81	-	-	1,49	-	-	11
11,09	14,58	0,26	3,09	13,28	0,44	-	12
20,62	17,06	3,07	27,40	18,40	120,91	15,53	13
0,26	3,71	-	-	-	-	-	14
1,45	14,09	-	55,50	0,62	51,57	41,35	15
1,45	13,85	-	30,88	0,17	31,32	39,20	16
-	-	-	-	-	-	-	17
-	0,24	-	24,62	0,45	20,24	2,16	18
-	-	-	-	-	-	-	19
40,99	170,76	6,93	166,88	89,50	92,89	215,37	20
37,83	123,38	7,63	68,27	81,53	45,68	215,37	21
22,15	83,51	0,11	28,80	51,79	0,15	-	22
15,15	13,20	7,52	38,52	23,53	37,82	23,03	23
-	-	-	-	-	-	-	24
-	-	-	-	-	-	43,04	25
0,80	30,37	-	0,95	6,21	7,71	149,30	26
0,26	3,71	-	-	-	-	-	27
3,16	47,38	-0,70	98,61	7,97	47,21	-	28
3,16	47,38	-0,70	98,61	7,86	47,08	-	29
-	43,95	-0,75	93,65	3,87	37,87	-	30
-	-	-	-	-	-	-	31
-	-	-	-	0,12	0,13	-	32
-	-	-	-	-	-	-	33
-6,25	-92,42	-3,60	-47,46	-55,62	80,03	256,82	34

3.2.3 Einnahmen und Ausgaben der Landkreise des Freistaates Sachsen nach Einzelplänen

Lfd. Nr.	Art der Einnahmen/Ausgaben	Einzelplan			
		0 bis 9	0	1	2
		Gesamt- haushalt	Allgemeine Verwaltung	Öffentliche Sicherheit und Ordnung	Schulen
€/Einw.					
01	Bereinigte Einnahmen	516,19	8,41	65,17	16,50
	davon				
02	Einnahmen der laufenden Rechnung	438,60	5,91	56,58	6,42
	davon				
03	Steuern (netto)	0,05	-	-	-
	darunter				
04	Gemeindeanteil an d. Eink.-Steuer	-	-	-	-
05	Gemeindeanteil an d. Umsatz-Steuer	-	-	-	-
06	Gewerbesteuer (netto)	-	-	-	-
07	Grundsteuer A und B	-	-	-	-
08	Schlüsselzuweisungen vom Land	237,16	-	-	-
09	Bedarfs- und sonst. allgem. Zuweis. v. Land	5,41	-	4,27	-
10	Erstattungen und laufende Zuweis. v. Land	57,14	0,66	12,75	0,46
11	Erstattungen und laufende Zuweis. v. Bund	11,59	0,06	11,15	0,06
12	Gebühren, zweckgebundene Abgaben	77,57	0,43	13,62	1,61
13	sonstige Einnahmen	190,18	4,88	15,17	4,36
14	abzüglich: Zahlungen von gleicher Ebene	140,52	0,12	0,38	0,07
15	Einnahmen der Kapitalrechnung	77,60	2,50	8,59	10,07
	davon				
16	Zuweisungen für Investitionen vom Land	69,93	0,92	8,43	9,83
17	Schuldenaufnahme bei Verwaltungen	-	-	-	-
18	sonstige Einnahmen	10,20	2,27	0,24	1,17
19	abzüglich: Zahlungen von gleicher Ebene	2,53	0,69	0,08	0,93
20	Bereinigte Ausgaben	511,69	59,59	86,33	62,20
	davon				
21	Ausgaben der laufenden Rechnung	425,62	49,80	76,98	44,58
	davon				
22	Personalausgaben	131,46	32,63	30,92	9,84
23	laufender Sachaufwand	135,47	16,82	20,51	34,19
24	soziale Leistungen	132,93	-	-	-
25	Zinsausgaben	12,27	-	-	-
26	sonstige Ausgaben	154,01	0,47	25,94	0,63
27	abzüglich: Zahlungen von gleicher Ebene	140,52	0,12	0,38	0,07
28	Ausgaben der Kapitalrechnung	86,07	9,79	9,35	17,62
	davon				
29	Sachinvestitionen	70,56	10,24	4,99	17,97
	darunter				
30	Baumaßnahmen	57,19	6,01	3,56	13,20
31	Schuldentilgungen bei Verwaltungen	-	-	-	-
32	sonstige Ausgaben	18,05	0,25	4,43	0,57
33	abzüglich: Zahlungen von gleicher Ebene	2,53	0,69	0,08	0,93
34	Finanzierungssaldo	4,50	-51,18	-21,16	-45,70

Einzelplan							Lfd. Nr.
3	4	5	6	7	8	9	
Wissen- schaft, Forschung, Kulturpflege	Soziale Sicherung	Gesundheit, Sport, Erholung	Bau- und Wohnungs- wesen, Verkehr	Öff. Einrich- tungen, Wirtschafts- förderung	Wirtschaftliche Unternehmen, allgem. Grund-/ Sondervermögen	Allgemeine Finanz- wirtschaft	
€/Einw.							
5,10	44,78	23,09	28,44	53,37	5,14	266,21	01
4,49	43,10	11,83	12,87	52,02	2,25	243,11	02
-	-	-	-	-	-	0,05	03
-	-	-	-	-	-	-	04
-	-	-	-	-	-	-	05
-	-	-	-	-	-	-	06
-	-	-	-	-	-	-	07
-	-	-	-	-	-	237,16	08
-	-	-	-	-	-	1,14	09
1,01	30,06	1,54	9,67	0,99	0,00	-	10
0,01	0,31	0,00	0,00	0,00	-	-	11
1,64	0,75	8,28	2,91	48,32	0,00	-	12
1,95	17,51	2,03	0,31	2,95	2,29	138,74	13
0,12	5,54	0,02	0,01	0,24	0,04	133,98	14
0,60	1,68	11,26	15,56	1,34	2,89	23,10	15
0,50	0,86	10,70	15,05	0,65	0,44	22,54	16
-	-	-	-	-	-	-	17
0,12	0,81	0,64	1,06	0,77	2,45	0,67	18
0,01	-	0,08	0,55	0,08	-	0,12	19
15,41	176,04	33,82	44,37	74,78	5,26	-46,11	20
13,64	169,91	22,00	21,81	70,12	2,89	-46,12	21
6,35	25,53	10,19	10,75	5,03	0,22	-	22
1,87	5,65	7,85	10,36	37,13	0,77	0,31	23
-	132,93	-	-	-	-	-	24
-	-	-	-	-	-	12,27	25
5,54	11,33	3,98	0,70	28,19	1,94	75,28	26
0,12	5,54	0,02	0,01	0,24	0,04	133,98	27
1,77	6,14	11,82	22,56	4,65	2,37	0,01	28
0,88	0,16	10,16	22,84	2,12	1,19	-	29
0,63	0,15	9,68	22,13	1,37	0,47	-	30
-	-	-	-	-	-	-	31
0,90	5,97	1,74	0,27	2,61	1,18	0,13	32
0,01	-	0,08	0,55	0,08	-	0,12	33
-10,31	-131,27	-10,73	-15,93	-21,41	-0,12	312,31	34

3.2.4 Einnahmen und Ausgaben des Landeswohlfahrtsverbandes des Freistaates Sachsen nach Einzelplänen

Lfd. Nr.	Art der Einnahmen/Ausgaben	Einzelplan			
		0 bis 9	0	1	2
		Gesamt- haushalt	Allgemeine Verwaltung	Öffentliche Sicherheit und Ordnung	Schulen
		€/Einw.			
01	Bereinigte Einnahmen	18,42	0,04	-	-
	davon				
02	Einnahmen der laufenden Rechnung	18,42	0,04	-	-
	davon				
03	Steuern (netto)	-	-	-	-
	darunter				
04	Gemeindeanteil an d. Eink.-Steuer	-	-	-	-
05	Gemeindeanteil an d. Umsatz-Steuer	-	-	-	-
06	Gewerbesteuer (netto)	-	-	-	-
07	Grundsteuer A und B	-	-	-	-
08	Schlüsselzuweisungen vom Land	-	-	-	-
09	Bedarfs- und sonst. allgem. Zuweis. v. Land	-	-	-	-
10	Erstattungen und laufende Zuweis. v. Land	0,05	-	-	-
11	Erstattungen und laufende Zuweis. v. Bund	0,74	0,04	-	-
12	Gebühren, zweckgebundene Abgaben	-	-	-	-
13	sonstige Einnahmen	95,11	0,00	-	-
14	abzüglich: Zahlungen von gleicher Ebene	77,48	-	-	-
15	Einnahmen der Kapitalrechnung	-	-	-	-
	davon				
16	Zuweisungen für Investitionen vom Land	-	-	-	-
17	Schuldenaufnahme bei Verwaltungen	-	-	-	-
18	sonstige Einnahmen	-	-	-	-
19	abzüglich: Zahlungen von gleicher Ebene	-	-	-	-
20	Bereinigte Ausgaben	18,60	0,73	-	-
	davon				
21	Ausgaben der laufenden Rechnung	18,58	0,71	-	-
	davon				
22	Personalausgaben	1,73	0,48	-	-
23	laufender Sachaufwand	0,24	0,23	-	-
24	soziale Leistungen	87,66	-	-	-
25	Zinsausgaben	0,27	-	-	-
26	sonstige Ausgaben	6,16	-	-	-
27	abzüglich: Zahlungen von gleicher Ebene	77,48	-	-	-
28	Ausgaben der Kapitalrechnung	0,02	0,02	-	-
	davon				
29	Sachinvestitionen	0,02	0,02	-	-
	darunter				
30	Baumaßnahmen	-	-	-	-
31	Schuldentilgungen bei Verwaltungen	-	-	-	-
32	sonstige Ausgaben	-	-	-	-
33	abzüglich: Zahlungen von gleicher Ebene	-	-	-	-
34	Finanzierungssaldo	-0,18	-0,69	-	-

Einzelplan							Lfd. Nr.
3	4	5	6	7	8	9	
Wissen- schaft, Forschung, Kulturpflege	Soziale Sicherung	Gesundheit, Sport, Erholung	Bau- und Wohnungs- wesen, Verkehr	Öff. Einrich- tungen, Wirtschafts- förderung	Wirtschaftliche Unternehmen, allgem. Grund-/ Sondervermögen	Allgemeine Finanz- wirtschaft	
€/Einw.							
-	18,37	-	-	-	-	0,01	01
-	18,37	-	-	-	-	0,01	02
-	-	-	-	-	-	-	03
-	-	-	-	-	-	-	04
-	-	-	-	-	-	-	05
-	-	-	-	-	-	-	06
-	-	-	-	-	-	-	07
-	-	-	-	-	-	-	08
-	-	-	-	-	-	-	09
-	0,05	-	-	-	-	-	10
-	0,70	-	-	-	-	-	11
-	-	-	-	-	-	-	12
-	17,62	-	-	-	-	77,49	13
-	-	-	-	-	-	77,48	14
-	-	-	-	-	-	-	15
-	-	-	-	-	-	-	16
-	-	-	-	-	-	-	17
-	-	-	-	-	-	-	18
-	-	-	-	-	-	-	19
-	95,08	-	-	-	-	-77,21	20
-	95,08	-	-	-	-	-77,21	21
-	1,25	-	-	-	-	-	22
-	0,01	-	-	-	-	0,00	23
-	87,66	-	-	-	-	-	24
-	-	-	-	-	-	0,27	25
-	6,16	-	-	-	-	-	26
-	-	-	-	-	-	77,48	27
-	-	-	-	-	-	-	28
-	-	-	-	-	-	-	29
-	-	-	-	-	-	-	30
-	-	-	-	-	-	-	31
-	-	-	-	-	-	-	32
-	-	-	-	-	-	-	33
-	-76,70	-	-	-	-	77,22	34

3.3 Einnahmen und Ausgaben der öffentlichen Kommunalhaushalte des Freistaates Sachsen nach Aufgabenbereichen

Lfd. Nr.	Art der Einnahmen/Ausgaben	Einzelplan 0 Allgemeine Verwaltung	Davon				
			00	01	02	03	05
			Gemeinde- organe	Rechnungs- prüfung	Haupt- verwaltung	Finanz- verwaltung	Besondere Dienst- stellen der allgem. Verwaltung
€/Einw.							
01	Bereinigte Einnahmen	31,77	0,44	0,10	13,92	11,89	1,27
	davon						
02	Einnahmen der laufenden Rechnung	27,16	0,41	0,10	13,00	9,04	1,27
	davon						
03	Steuern (netto)	-	-	-	-	-	-
	darunter						
04	Gemeindeanteil an d. Eink.-Steuer	-	-	-	-	-	-
05	Gemeindeanteil an d. Umsatz-Steuer	-	-	-	-	-	-
06	Gewerbesteuer (netto)	-	-	-	-	-	-
07	Grundsteuer A und B	-	-	-	-	-	-
08	Schlüsselzuweisungen vom Land	-	-	-	-	-	-
09	Bedarfs- und sonst. allgem. Zuweis. v. Land	-	-	-	-	-	-
10	Erstattungen und laufende Zuweis. v. Land	1,27	0,05	-	0,82	0,02	0,35
11	Erstattungen und laufende Zuweis. v. Bund	0,36	0,02	-	0,22	0,01	0,09
12	Gebühren, zweckgebundene Abgaben	1,72	0,01	0,03	0,55	0,29	0,77
13	sonstige Einnahmen	29,33	0,36	0,18	14,11	10,01	0,28
14	abzüglich: Zahlungen von gleicher Ebene	5,51	0,02	0,11	2,71	1,29	0,21
15	Einnahmen der Kapitalrechnung	4,60	0,03	-	0,92	2,86	-
	davon						
16	Zuweisungen für Investitionen vom Land	1,40	0,02	-	0,77	0,06	-
17	Schuldenaufnahme bei Verwaltungen	-	-	-	-	-	-
18	sonstige Einnahmen	3,68	0,01	-	0,15	2,80	-
19	abzüglich: Zahlungen von gleicher Ebene	0,48	-	-	0,00	0,00	-
20	Bereinigte Ausgaben	190,55	21,56	2,95	79,54	41,53	4,24
	davon						
21	Ausgaben der laufenden Rechnung	174,03	21,41	2,94	74,77	38,17	4,20
	davon						
22	Personalausgaben	123,69	18,25	2,97	53,29	31,17	3,46
23	laufender Sachaufwand	51,31	2,75	0,07	21,45	7,45	0,84
24	soziale Leistungen	-	-	-	-	-	-
25	Zinsausgaben	-	-	-	-	-	-
26	sonstige Ausgaben	4,54	0,43	0,01	2,74	0,84	0,11
27	abzüglich: Zahlungen von gleicher Ebene	5,51	0,02	0,11	2,71	1,29	0,21
28	Ausgaben der Kapitalrechnung	16,52	0,15	0,00	4,77	3,36	0,04
	davon						
29	Sachinvestitionen	15,29	0,15	0,00	3,77	2,74	0,04
	darunter						
30	Baumaßnahmen	6,98	0,08	-	1,58	0,45	0,00
31	Schuldentilgungen bei Verwaltungen	-	-	-	-	-	-
32	sonstige Ausgaben	1,71	0,01	-	1,00	0,62	0,00
33	abzüglich: Zahlungen von gleicher Ebene	0,48	-	-	0,00	0,00	-
34	Finanzierungssaldo	-158,78	-21,13	-2,85	-65,62	-29,64	-2,97

Aufgabenbereich		Einzelplan 1 Öffentliche Sicherheit und Ordnung	Davon Aufgabenbereich					Lfd. Nr.
06	08		10	11	13	14	15	
Einrichtungen für die gesamte Verwaltung	Einrichtungen für Ver- waltungs- angehörige		Polizei	Öffentliche Ordnung	Feuer- schutz	Kata- strophen- schutz	Vertei- digungs- lasten- ausgleich	
€/Einw.								
4,13	0,02	109,02	-	30,17	8,48	0,24	-	01
3,34	0,02	74,95	-	29,32	3,66	0,14	-	02
-	-	-	-	-	-	-	-	03
-	-	-	-	-	-	-	-	04
-	-	-	-	-	-	-	-	05
-	-	-	-	-	-	-	-	06
-	-	-	-	-	-	-	-	07
-	-	-	-	-	-	-	-	08
-	-	6,06	-	-	-	-	-	09
0,03	0,00	13,14	-	0,99	0,20	0,03	-	10
0,02	0,00	9,55	-	0,05	0,06	0,01	-	11
0,08	0,01	19,28	-	16,89	2,38	0,00	-	12
4,25	0,15	28,83	-	11,67	1,53	0,10	-	13
1,03	0,14	1,90	-	0,27	0,51	0,00	-	14
0,79	0,00	34,06	-	0,84	4,82	0,10	-	15
0,54	-	31,11	-	0,75	4,65	0,02	-	16
-	-	-	-	-	-	-	-	17
0,72	0,00	3,46	-	0,13	0,25	0,08	-	18
0,47	-	0,50	-	0,04	0,09	-	-	19
37,83	2,90	159,52	-	55,22	36,02	1,18	-	20
29,64	2,89	123,93	-	53,19	23,69	1,00	-	21
11,81	2,74	63,98	-	43,85	15,67	0,82	-	22
18,46	0,28	36,12	-	8,05	8,00	0,18	-	23
-	-	-	-	-	-	-	-	24
-	-	-	-	-	-	-	-	25
0,39	0,01	25,73	-	1,56	0,54	0,01	-	26
1,03	0,14	1,90	-	0,27	0,51	0,00	-	27
8,19	0,01	35,59	-	2,03	12,32	0,18	-	28
8,59	0,01	31,66	-	2,06	12,24	0,18	-	29
4,88	0,00	24,53	-	1,65	6,41	0,09	-	30
-	-	-	-	-	-	-	-	31
0,08	-	4,43	-	0,01	0,18	0,00	-	32
0,47	-	0,50	-	0,04	0,09	-	-	33
-33,70	-2,88	-50,51	-	-25,05	-27,54	-0,94	-	34

Noch: 3.3 Einnahmen und Ausgaben der öffentlichen Kommunalhaushalte des Freistaates Sachsen
nach Aufgabenbereichen

Lfd. Nr.	Art der Einnahmen/Ausgaben	Einzelplan 17 Kosten des August-Hoch- wassers 2002 und Abwicklung seiner Folgen	Davon			
			170	171	172	173
			Allgemeine Verwaltung	Öffentliche Sicherheit und Ordnung	Schulen	Wissen- schaft, Forschung, Kulturpflege
		€/Einw.				
01	Bereinigte Einnahmen	70,13	6,34	7,01	1,62	0,85
	davon					
02	Einnahmen der laufenden Rechnung	41,82	4,51	6,17	0,66	0,58
	davon					
03	Steuern (netto)	-	-	-	-	-
	darunter					
04	Gemeindeanteil an d. Eink.-Steuer	-	-	-	-	-
05	Gemeindeanteil an d. Umsatz-Steuer	-	-	-	-	-
06	Gewerbesteuer (netto)	-	-	-	-	-
07	Grundsteuer A und B	-	-	-	-	-
08	Schlüsselzuweisungen vom Land	-	-	-	-	-
09	Bedarfs- und sonst. allgem. Zuweis. v. Land	6,06	-	-	-	-
10	Erstattungen und laufende Zuweis. v. Land	11,92	0,82	3,88	0,24	0,21
11	Erstattungen und laufende Zuweis. v. Bund	9,42	0,99	0,70	-	0,13
12	Gebühren, zweckgebundene Abgaben	0,00	0,00	0,00	-	-
13	sonstige Einnahmen	15,53	2,73	1,69	0,48	0,28
14	abzüglich: Zahlungen von gleicher Ebene	1,11	0,02	0,11	0,06	0,03
15	Einnahmen der Kapitalrechnung	28,30	1,82	0,84	0,95	0,27
	davon					
16	Zuweisungen für Investitionen vom Land	25,68	1,76	0,78	0,65	0,13
17	Schuldenaufnahme bei Verwaltungen	-	-	-	-	-
18	sonstige Einnahmen	2,99	0,09	0,07	0,35	0,13
19	abzüglich: Zahlungen von gleicher Ebene	0,37	0,02	0,01	0,05	0,00
20	Bereinigte Ausgaben	67,10	5,14	12,12	1,79	0,81
	davon					
21	Ausgaben der laufenden Rechnung	46,05	4,06	11,67	0,69	0,55
	davon					
22	Personalausgaben	3,64	0,86	1,42	0,00	0,09
23	laufender Sachaufwand	19,88	1,35	8,71	0,74	0,26
24	soziale Leistungen	-	-	-	-	-
25	Zinsausgaben	-	-	-	-	-
26	sonstige Ausgaben	23,64	1,87	1,64	0,01	0,24
27	abzüglich: Zahlungen von gleicher Ebene	1,11	0,02	0,11	0,06	0,03
28	Ausgaben der Kapitalrechnung	21,05	1,08	0,46	1,10	0,26
	davon					
29	Sachinvestitionen	17,18	0,55	0,45	1,15	0,25
	darunter					
30	Baumaßnahmen	16,38	0,41	0,24	1,04	0,23
31	Schuldentilgungen bei Verwaltungen	-	-	-	-	-
32	sonstige Ausgaben	4,24	0,55	0,02	0,00	0,01
33	abzüglich: Zahlungen von gleicher Ebene	0,37	0,02	0,01	0,05	0,00
34	Finanzierungssaldo	3,03	1,19	-5,12	-0,18	0,04

Aufgabenbereich						Lfd. Nr.
174	175	176	177	178	179	
Soziale Sicherung	Gesundheit, Sport, Erholung	Bau- und Wohnungs- wesen, Verkehr	Öffentliche Einrichtungen, Wirtschafts- förderung	Wirtschaftl. Unternehmen, allgem. Grund- und Sondervermögen	Allgemeine Finanz- wirtschaft	
€/Einw.						
20,87	1,71	12,86	2,35	1,20	15,33	01
19,49	0,34	2,53	1,14	0,33	6,08	02
-	-	-	-	-	-	03
-	-	-	-	-	-	04
-	-	-	-	-	-	05
-	-	-	-	-	-	06
-	-	-	-	-	-	07
-	-	-	-	-	-	08
-	-	-	-	-	6,06	09
4,96	0,07	1,35	0,36	0,03	-	10
7,07	0,01	0,10	0,42	-	-	11
-	-	-	-	-	-	12
8,08	0,26	1,27	0,36	0,30	0,08	13
0,62	0,01	0,20	0,01	0,00	0,06	14
1,38	1,38	10,33	1,21	0,87	9,25	15
0,35	1,00	9,89	1,11	0,80	9,21	16
-	-	-	-	-	-	17
1,09	0,41	0,49	0,11	0,08	0,18	18
0,05	0,03	0,05	0,01	0,01	0,14	19
18,36	2,58	15,84	6,46	1,71	2,28	20
17,76	0,68	3,77	5,58	0,72	0,55	21
0,01	0,13	0,67	0,34	0,13	-	22
0,75	0,52	3,24	4,10	0,22	0,00	23
-	-	-	-	-	-	24
-	-	-	-	-	-	25
17,62	0,04	0,07	1,16	0,37	0,62	26
0,62	0,01	0,20	0,01	0,00	0,06	27
0,61	1,90	12,06	0,88	0,99	1,72	28
0,56	1,01	11,76	0,84	0,62	-	29
0,52	1,00	11,72	0,61	0,61	-	30
-	-	-	-	-	-	31
0,10	0,92	0,35	0,05	0,37	1,87	32
0,05	0,03	0,05	0,01	0,01	0,14	33
2,51	-0,86	-2,98	-4,11	-0,51	13,05	34

Noch: 3.3 Einnahmen und Ausgaben der öffentlichen Kommunalhaushalte des Freistaates Sachsen
nach Aufgabenbereichen

Lfd. Nr.	Art der Einnahmen/Ausgaben	Einzelplan 2 Schulen	Davon			
			20	211	225	231
			Schul- verwaltung	Grund- schulen	Mittelschulen mit Mittel- und Haupt- schulzügen	Gymnasien
€/Einw.						
01	Bereinigte Einnahmen	36,63	1,36	6,63	7,08	7,43
	davon					
02	Einnahmen der laufenden Rechnung	10,80	0,75	1,98	1,20	0,75
	davon					
03	Steuern (netto)	-	-	-	-	-
	darunter					
04	Gemeindeanteil an d. Eink.-Steuer	-	-	-	-	-
05	Gemeindeanteil an d. Umsatz-Steuer	-	-	-	-	-
06	Gewerbesteuer (netto)	-	-	-	-	-
07	Grundsteuer A und B	-	-	-	-	-
08	Schlüsselzuweisungen vom Land	-	-	-	-	-
09	Bedarfs- und sonst. allgem. Zuweis. v. Land	-	-	-	-	-
10	Erstattungen und laufende Zuweis. v. Land	0,67	0,03	0,10	0,08	0,09
11	Erstattungen und laufende Zuweis. v. Bund	0,10	0,01	0,00	0,01	0,00
12	Gebühren, zweckgebundene Abgaben	2,07	0,04	0,23	0,21	0,13
13	sonstige Einnahmen	8,86	0,76	1,78	0,94	0,66
14	abzüglich: Zahlungen von gleicher Ebene	0,91	0,08	0,13	0,04	0,13
15	Einnahmen der Kapitalrechnung	25,83	0,61	4,65	5,88	6,68
	davon					
16	Zuweisungen für Investitionen vom Land	24,95	0,49	4,50	5,78	6,64
17	Schuldenaufnahme bei Verwaltungen	-	-	-	-	-
18	sonstige Einnahmen	1,58	0,11	0,19	0,14	0,61
19	abzüglich: Zahlungen von gleicher Ebene	0,69	-	0,03	0,04	0,57
20	Bereinigte Ausgaben	148,40	9,62	28,16	33,31	24,92
	davon					
21	Ausgaben der laufenden Rechnung	101,09	7,62	19,32	23,05	13,75
	davon					
22	Personalausgaben	29,04	5,33	5,86	6,38	3,36
23	laufender Sachaufwand	70,85	1,48	13,33	16,45	10,40
24	soziale Leistungen	-	-	-	-	-
25	Zinsausgaben	-	-	-	-	-
26	sonstige Ausgaben	2,12	0,90	0,27	0,26	0,12
27	abzüglich: Zahlungen von gleicher Ebene	0,91	0,08	0,13	0,04	0,13
28	Ausgaben der Kapitalrechnung	47,31	2,00	8,84	10,26	11,18
	davon					
29	Sachinvestitionen	46,93	1,84	8,83	10,28	11,26
	darunter					
30	Baumaßnahmen	37,19	1,16	7,59	7,88	8,96
31	Schuldentilgungen bei Verwaltungen	-	-	-	-	-
32	sonstige Ausgaben	1,08	0,16	0,04	0,02	0,48
33	abzüglich: Zahlungen von gleicher Ebene	0,69	-	0,03	0,04	0,57
34	Finanzierungssaldo	-111,77	-8,27	-21,53	-26,23	-17,49

Aufgabenbereich							Lfd. Nr.
24	darunter		27	28	29	darunter	
Berufsbildende Schulen	241	248	Förder- schulen und Sonderschul- kindergärten	Gesamtschulen und dergleichen	übrige schulische Aufgaben	290	
	Berufsschulen, Fachschulen, Berufsfachschulen	Berufsbildende Schulen für Behinderte				Schüler- beförderung	
€/Einw.							
6,78	6,78	0,00	3,01	-	4,29	2,64	01
1,01	1,01	0,00	1,00	-	4,10	2,64	02
-	-	-	-	-	-	-	03
-	-	-	-	-	-	-	04
-	-	-	-	-	-	-	05
-	-	-	-	-	-	-	06
-	-	-	-	-	-	-	07
-	-	-	-	-	-	-	08
-	-	-	-	-	-	-	09
0,08	0,08	-	0,26	-	0,02	0,00	10
-	-	-	0,08	-	0,00	-	11
0,33	0,33	0,00	0,07	-	1,06	0,77	12
0,61	0,61	0,00	1,05	-	3,07	1,88	13
0,00	0,00	-	0,47	-	0,05	0,01	14
5,77	5,77	-	2,01	-	0,19	-	15
5,36	5,36	-	1,97	-	0,17	-	16
-	-	-	-	-	-	-	17
0,47	0,47	-	0,04	-	0,02	-	18
0,06	0,06	-	0,00	-	-	-	19
22,80	22,54	0,26	11,20	-	18,20	13,62	20
11,49	11,27	0,21	8,09	-	17,65	13,62	21
3,42	3,35	0,07	3,43	-	1,21	0,06	22
8,03	7,89	0,14	4,96	-	16,13	13,53	23
-	-	-	-	-	-	-	24
-	-	-	-	-	-	-	25
0,04	0,04	-	0,16	-	0,37	0,04	26
0,00	0,00	-	0,47	-	0,05	0,01	27
11,31	11,27	0,04	3,12	-	0,55	-	28
11,07	11,02	0,04	3,08	-	0,51	-	29
9,15	9,14	0,01	2,21	-	0,21	-	30
-	-	-	-	-	-	-	31
0,30	0,30	-	0,04	-	0,04	-	32
0,06	0,06	-	0,00	-	-	-	33
-16,01	-15,76	-0,25	-8,19	-	-13,91	-10,97	34

Noch: 3.3 Einnahmen und Ausgaben der öffentlichen Kommunalhaushalte des Freistaates Sachsen nach Aufgabenbereichen

Lfd. Nr.	Art der Einnahmen/Ausgaben	Einzelplan 3 Wissenschaft, Forschung, Kulturpflege	Davon			
			300	31	321	331
			Kulturamt (Verwaltungs- einheit)	Wissen- schaft und Forschung	Museen, Sammlungen, Aus- stellungen	Theater
			€/Einw.			
01	Bereinigte Einnahmen	25,66	3,16	0,17	6,07	6,19
	davon					
02	Einnahmen der laufenden Rechnung	18,85	2,10	0,14	3,99	5,40
	davon					
03	Steuern (netto)	-	-	-	-	-
	darunter					
04	Gemeindeanteil an d. Eink.-Steuer	-	-	-	-	-
05	Gemeindeanteil an d. Umsatz-Steuer	-	-	-	-	-
06	Gewerbesteuer (netto)	-	-	-	-	-
07	Grundsteuer A und B	-	-	-	-	-
08	Schlüsselzuweisungen vom Land	-	-	-	-	-
09	Bedarfs- und sonst. allgem. Zuweis. v. Land	-	-	-	-	-
10	Erstattungen und laufende Zuweis. v. Land	5,63	0,57	0,01	1,05	2,42
11	Erstattungen und laufende Zuweis. v. Bund	0,19	0,00	-	0,06	0,08
12	Gebühren, zweckgebundene Abgaben	4,96	0,07	0,04	0,98	2,07
13	sonstige Einnahmen	8,81	1,50	0,09	2,24	0,86
14	abzüglich: Zahlungen von gleicher Ebene	0,73	0,05	0,00	0,33	0,04
15	Einnahmen der Kapitalrechnung	6,81	1,06	0,03	2,08	0,79
	davon					
16	Zuweisungen für Investitionen vom Land	4,53	0,34	0,03	1,16	0,48
17	Schuldenaufnahme bei Verwaltungen	-	-	-	-	-
18	sonstige Einnahmen	2,63	0,72	0,00	0,98	0,31
19	abzüglich: Zahlungen von gleicher Ebene	0,34	-	-	0,06	0,01
20	Bereinigte Ausgaben	98,49	13,84	0,50	19,16	40,10
	davon					
21	Ausgaben der laufenden Rechnung	80,09	11,56	0,25	12,35	36,74
	davon					
22	Personalausgaben	31,47	2,54	0,18	6,89	9,81
23	laufender Sachaufwand	12,80	2,00	0,06	3,73	2,30
24	soziale Leistungen	-	-	-	-	-
25	Zinsausgaben	-	-	-	-	-
26	sonstige Ausgaben	36,55	7,06	0,01	2,06	24,66
27	abzüglich: Zahlungen von gleicher Ebene	0,73	0,05	0,00	0,33	0,04
28	Ausgaben der Kapitalrechnung	18,40	2,28	0,25	6,81	3,36
	davon					
29	Sachinvestitionen	13,43	1,74	0,25	5,79	1,12
	darunter					
30	Baumaßnahmen	12,38	1,69	0,23	5,46	1,01
31	Schuldentilgungen bei Verwaltungen	-	-	-	-	-
32	sonstige Ausgaben	5,31	0,55	0,00	1,08	2,25
33	abzüglich: Zahlungen von gleicher Ebene	0,34	-	-	0,06	0,01
34	Finanzierungssaldo	-72,83	-10,68	-0,33	-13,09	-33,90

Aufgabenbereich						Lfd. Nr.
342	35	darunter		360	37	
Sonstige Kulturpflege	Volksbildung, kulturelle Bildung	350	352	Naturschutz und Landschaftspflege	kirchliche Angelegenheiten, weltanschauliche Gemeinschaften	
		Volkshochschulen	nichtwissenschaftl. Bibliotheken			
€/Einw.						
0,62	3,74	1,47	2,25	5,66	0,03	01
0,35	3,42	1,46	1,93	3,44	0,01	02
-	-	-	-	-	-	03
-	-	-	-	-	-	04
-	-	-	-	-	-	05
-	-	-	-	-	-	06
-	-	-	-	-	-	07
-	-	-	-	-	-	08
-	-	-	-	-	-	09
0,20	1,08	0,38	0,70	0,30	0,00	10
0,00	0,00	0,00	0,00	0,04	-	11
0,03	1,37	1,00	0,36	0,39	-	12
0,12	1,25	0,09	1,13	2,74	0,01	13
0,00	0,28	0,02	0,26	0,02	-	14
0,28	0,32	0,00	0,32	2,22	0,02	15
0,27	0,30	-	0,30	1,93	0,01	16
-	-	-	-	-	-	17
0,01	0,06	0,00	0,06	0,53	0,01	18
0,00	0,04	-	0,04	0,24	-	19
1,79	12,17	2,40	9,57	10,03	0,90	20
1,28	11,13	2,22	8,73	6,75	0,05	21
0,15	8,07	1,36	6,72	3,82	0,01	22
0,18	2,59	0,41	2,17	1,92	0,01	23
-	-	-	-	-	-	24
-	-	-	-	-	-	25
0,95	0,75	0,47	0,10	1,03	0,03	26
0,00	0,28	0,02	0,26	0,02	-	27
0,51	1,04	0,18	0,84	3,28	0,85	28
0,08	1,02	0,16	0,87	3,38	0,05	29
0,08	0,69	0,13	0,56	3,19	0,03	30
-	-	-	-	-	-	31
0,43	0,05	0,02	0,01	0,14	0,80	32
0,00	0,04	-	0,04	0,24	-	33
-1,16	-8,43	-0,93	-7,32	-4,36	-0,87	34

Noch: 3.3 Einnahmen und Ausgaben der öffentlichen Kommunalhaushalte des Freistaates Sachsen
nach Aufgabenbereichen

Lfd. Nr.	Art der Einnahmen/Ausgaben	Einzelplan 4 Soziale Sicherung	Davon			
			40	41	420	43
			Verwaltung der sozialen Angelegen- heiten	Sozialhilfe nach Bundes- sozial- hilfegesetz	Leistungen nach Asylbe- werberleis- tungsgesetz	Soziale Einrich- tungen und Dienste
€/Einw.						
01	Bereinigte Einnahmen	139,31	3,01	27,72	11,77	5,21
	davon					
02	Einnahmen der laufenden Rechnung	133,88	2,01	27,72	11,77	4,47
	davon					
03	Steuern (netto)	-	-	-	-	-
	darunter					
04	Gemeindeanteil an d. Eink.-Steuer	-	-	-	-	-
05	Gemeindeanteil an d. Umsatz-Steuer	-	-	-	-	-
06	Gewerbesteuer (netto)	-	-	-	-	-
07	Grundsteuer A und B	-	-	-	-	-
08	Schlüsselzuweisungen vom Land	-	-	-	-	-
09	Bedarfs- und sonst. allgem. Zuweis. v. Land	-	-	-	-	-
10	Erstattungen und laufende Zuweis. v. Land	72,54	0,52	3,10	11,67	2,63
11	Erstattungen und laufende Zuweis. v. Bund	1,42	0,08	0,70	0,00	0,14
12	Gebühren, zweckgebundene Abgaben	17,89	0,32	-	-	0,98
13	sonstige Einnahmen	52,05	1,28	25,36	0,18	1,31
14	abzüglich: Zahlungen von gleicher Ebene	10,02	0,20	1,44	0,07	0,58
15	Einnahmen der Kapitalrechnung	5,43	0,99	-	-	0,74
	davon					
16	Zuweisungen für Investitionen vom Land	4,37	0,95	-	-	0,24
17	Schuldenaufnahme bei Verwaltungen	-	-	-	-	-
18	sonstige Einnahmen	1,32	0,05	-	-	0,50
19	abzüglich: Zahlungen von gleicher Ebene	0,26	0,01	-	-	-
20	Bereinigte Ausgaben	481,44	39,74	174,93	10,59	8,30
	davon					
21	Ausgaben der laufenden Rechnung	465,27	37,96	174,93	10,59	6,49
	davon					
22	Personalausgaben	108,84	35,24	0,17	-	1,93
23	laufender Sachaufwand	20,66	1,97	0,69	0,41	3,08
24	soziale Leistungen	252,80	-	171,10	10,23	-
25	Zinsausgaben	-	-	-	-	-
26	sonstige Ausgaben	92,98	0,95	4,41	0,02	2,06
27	abzüglich: Zahlungen von gleicher Ebene	10,02	0,20	1,44	0,07	0,58
28	Ausgaben der Kapitalrechnung	16,18	1,78	-	-	1,81
	davon					
29	Sachinvestitionen	9,63	1,15	-	-	0,60
	darunter					
30	Baumaßnahmen	8,67	1,02	-	-	0,51
31	Schuldentilgungen bei Verwaltungen	-	-	-	-	-
32	sonstige Ausgaben	6,80	0,64	-	-	1,21
33	abzüglich: Zahlungen von gleicher Ebene	0,26	0,01	-	-	-
34	Finanzierungssaldo	-342,13	-36,74	-147,21	1,18	-3,09

Aufgabenbereich							Lfd. Nr.
440	45	46	darunter	47	48	49	
Aufwendungen nach dem BVG	Kinder- und Jugendhilfe nach dem SGB VIII	Einrichtungen der Jugendhilfe - eigene Einrichtungen	464	Förderung von anderen Trägern der Wohlfahrts- pflege und Jugendhilfe	weitere soziale Leistungen	sonstige soziale Angelegenheiten	
			Tages- einrichtungen für Kinder				
€/Einw.							
0,35	7,79	58,13	51,87	15,85	7,13	2,34	01
0,35	7,68	55,60	49,62	14,88	7,13	2,25	02
-	-	-	-	-	-	-	03
-	-	-	-	-	-	-	04
-	-	-	-	-	-	-	05
-	-	-	-	-	-	-	06
-	-	-	-	-	-	-	07
-	-	-	-	-	-	-	08
-	-	-	-	-	-	-	09
0,01	2,57	33,21	31,76	11,95	5,29	1,59	10
0,33	0,02	0,09	0,04	0,00	-	0,06	11
-	0,08	16,46	14,83	0,05	-	0,00	12
0,01	8,56	9,37	5,61	3,52	1,84	0,61	13
-	3,54	3,53	2,63	0,65	-	0,00	14
-	0,11	2,54	2,25	0,97	-	0,08	15
-	0,10	2,27	2,01	0,82	-	-	16
-	-	-	-	-	-	-	17
-	0,01	0,51	0,47	0,17	-	0,08	18
-	0,00	0,24	0,23	0,02	-	-	19
0,43	64,45	113,57	99,80	51,83	9,10	8,50	20
0,43	64,17	105,38	92,52	47,72	9,10	8,49	21
0,01	3,36	67,82	58,98	0,17	0,05	0,10	22
0,00	0,51	13,22	10,78	0,75	0,00	0,02	23
0,42	58,32	-	-	0,79	7,98	3,97	24
-	-	-	-	-	-	-	25
0,00	5,53	27,87	25,40	46,66	1,07	4,40	26
-	3,54	3,53	2,63	0,65	-	0,00	27
-	0,29	8,19	7,28	4,11	-	0,01	28
-	0,01	7,35	6,47	0,52	-	-	29
-	-	6,62	5,83	0,52	-	-	30
-	-	-	-	-	-	-	31
-	0,27	1,07	1,04	3,60	-	0,01	32
-	0,00	0,24	0,23	0,02	-	-	33
-0,08	-56,66	-55,43	-47,93	-35,98	-1,97	-6,16	34

Noch: 3.3 Einnahmen und Ausgaben der öffentlichen Kommunalhaushalte des Freistaates Sachsen
nach Aufgabenbereichen

Lfd. Nr.	Art der Einnahmen/Ausgaben	Einzelplan 5 Gesundheit, Sport, Erholung	Davon		
			50	51	54
			Gesundheits- verwaltung	Kranken- häuser	sonstige Einrichtungen und Maßnahmen der Gesund- heitspflege
€/Einw.					
01	Bereinigte Einnahmen	48,34	2,92	7,16	11,40
	davon				
02	Einnahmen der laufenden Rechnung	25,89	2,91	0,02	11,15
	davon				
03	Steuern (netto)	-	-	-	-
	darunter				
04	Gemeindeanteil an d. Eink.-Steuer	-	-	-	-
05	Gemeindeanteil an d. Umsatz-Steuer	-	-	-	-
06	Gewerbesteuer (netto)	-	-	-	-
07	Grundsteuer A und B	-	-	-	-
08	Schlüsselzuweisungen vom Land	-	-	-	-
09	Bedarfs- und sonst. allgem. Zuweis. v. Land	-	-	-	-
10	Erstattungen und laufende Zuweis. v. Land	1,99	1,25	-	0,45
11	Erstattungen und laufende Zuweis. v. Bund	0,27	-	-	0,00
12	Gebühren, zweckgebundene Abgaben	13,58	1,12	-	8,98
13	sonstige Einnahmen	10,28	0,55	0,02	1,82
14	abzüglich: Zahlungen von gleicher Ebene	0,23	0,01	-	0,10
15	Einnahmen der Kapitalrechnung	22,45	0,01	7,15	0,25
	davon				
16	Zuweisungen für Investitionen vom Land	12,17	0,01	6,88	0,12
17	Schuldenaufnahme bei Verwaltungen	-	-	-	-
18	sonstige Einnahmen	10,59	0,00	0,30	0,16
19	abzüglich: Zahlungen von gleicher Ebene	0,31	-	0,03	0,03
20	Bereinigte Ausgaben	105,73	13,88	7,39	13,15
	davon				
21	Ausgaben der laufenden Rechnung	71,89	13,71	0,45	12,07
	davon				
22	Personalausgaben	33,29	10,91	0,00	2,96
23	laufender Sachaufwand	22,89	1,33	0,01	5,69
24	soziale Leistungen	-	-	-	-
25	Zinsausgaben	-	-	-	-
26	sonstige Ausgaben	15,93	1,48	0,44	3,52
27	abzüglich: Zahlungen von gleicher Ebene	0,23	0,01	-	0,10
28	Ausgaben der Kapitalrechnung	33,84	0,17	6,94	1,08
	davon				
29	Sachinvestitionen	23,12	0,08	6,42	0,60
	darunter				
30	Baumaßnahmen	21,29	0,03	6,21	0,14
31	Schuldentilgungen bei Verwaltungen	-	-	-	-
32	sonstige Ausgaben	11,03	0,09	0,55	0,50
33	abzüglich: Zahlungen von gleicher Ebene	0,31	-	0,03	0,03
34	Finanzierungssaldo	-57,39	-10,96	-0,23	-1,75

Aufgabenbereich						Lfd. Nr.
darunter	55	56	57	58	59	
541	Förderung des Sports	eigene Sportstätten	Bade- anstalten	Park- und Gartenanlagen	sonstige Erholungs- einrichtungen	
Rettungs- dienst						
€/Einw.						
10,34	1,13	15,02	3,81	5,30	1,60	01
10,12	0,81	2,44	2,92	4,24	1,40	02
-	-	-	-	-	-	03
-	-	-	-	-	-	04
-	-	-	-	-	-	05
-	-	-	-	-	-	06
-	-	-	-	-	-	07
-	-	-	-	-	-	08
-	-	-	-	-	-	09
-	0,13	0,05	0,00	0,08	0,02	10
-	0,06	0,04	0,01	0,16	0,00	11
8,64	0,33	0,84	1,82	0,08	0,41	12
1,58	0,30	1,59	1,11	3,93	0,97	13
0,10	0,01	0,07	0,02	0,01	0,00	14
0,22	0,32	12,58	0,89	1,05	0,20	15
0,09	0,28	3,16	0,83	0,71	0,18	16
-	-	-	-	-	-	17
0,12	0,04	9,67	0,06	0,35	0,02	18
-	0,00	0,25	-	0,01	-	19
11,09	11,52	26,25	12,81	18,19	2,54	20
10,21	9,61	7,93	9,80	16,43	1,88	21
2,05	1,31	2,41	3,91	10,77	1,03	22
5,51	0,90	4,66	4,28	5,35	0,67	23
-	-	-	-	-	-	24
-	-	-	-	-	-	25
2,74	7,41	0,94	1,64	0,32	0,19	26
0,10	0,01	0,07	0,02	0,01	0,00	27
0,89	1,91	18,32	3,00	1,76	0,67	28
0,58	0,63	10,53	2,54	1,75	0,58	29
0,13	0,59	10,04	2,35	1,41	0,52	30
-	-	-	-	-	-	31
0,30	1,29	8,04	0,47	0,01	0,08	32
-	0,00	0,25	-	0,01	-	33
-0,75	-10,39	-11,23	-9,00	-12,89	-0,95	34

Noch: 3.3 Einnahmen und Ausgaben der öffentlichen Kommunalhaushalte des Freistaates Sachsen
nach Aufgabenbereichen

Lfd. Nr.	Art der Einnahmen/Ausgaben	Einzelplan 6 Bau- und Wohnungs- wesen, Verkehr	Davon			
			60	61	62	63
			Bau- verwaltung	Städte- planung, Vermessung, Bauordnung	Wohnungs- bauförderung u. -fürsorge, Wohnungs- unternehmen	Gemeinde- straßen
€/Einw.						
01	Bereinigte Einnahmen	140,77	6,92	40,11	7,23	50,88
	davon					
02	Einnahmen der laufenden Rechnung	41,05	3,98	8,17	1,63	14,93
	davon					
03	Steuern (netto)	-	-	-	-	-
	darunter					
04	Gemeindeanteil an d. Eink.-Steuer	-	-	-	-	-
05	Gemeindeanteil an d. Umsatz-Steuer	-	-	-	-	-
06	Gewerbesteuer (netto)	-	-	-	-	-
07	Grundsteuer A und B	-	-	-	-	-
08	Schlüsselzuweisungen vom Land	-	-	-	-	-
09	Bedarfs- und sonst. allgem. Zuweis. v. Land	-	-	-	-	-
10	Erstattungen und laufende Zuweis. v. Land	20,96	1,22	0,51	0,15	12,67
11	Erstattungen und laufende Zuweis. v. Bund	0,36	0,02	0,32	-	0,02
12	Gebühren, zweckgebundene Abgaben	11,68	1,24	5,89	0,03	0,57
13	sonstige Einnahmen	8,48	1,65	1,47	1,46	1,91
14	abzüglich: Zahlungen von gleicher Ebene	0,44	0,17	0,02	0,00	0,23
15	Einnahmen der Kapitalrechnung	99,72	2,94	31,94	5,59	35,96
	davon					
16	Zuweisungen für Investitionen vom Land	84,17	1,07	28,76	5,02	31,71
17	Schuldenaufnahme bei Verwaltungen	-	-	-	-	-
18	sonstige Einnahmen	17,12	1,96	3,44	0,57	5,02
19	abzüglich: Zahlungen von gleicher Ebene	1,57	0,09	0,26	-	0,77
20	Bereinigte Ausgaben	260,85	36,60	71,15	10,75	84,87
	davon					
21	Ausgaben der laufenden Rechnung	107,55	33,63	26,60	3,05	18,57
	davon					
22	Personalausgaben	54,90	27,67	20,33	2,52	2,22
23	laufender Sachaufwand	47,59	4,23	5,50	0,40	15,25
24	soziale Leistungen	-	-	-	-	-
25	Zinsausgaben	-	-	-	-	-
26	sonstige Ausgaben	5,50	1,89	0,79	0,14	1,33
27	abzüglich: Zahlungen von gleicher Ebene	0,44	0,17	0,02	0,00	0,23
28	Ausgaben der Kapitalrechnung	153,30	2,97	44,55	7,69	66,30
	davon					
29	Sachinvestitionen	144,33	2,66	37,42	7,01	65,25
	darunter					
30	Baumaßnahmen	139,96	2,27	36,29	6,93	63,66
31	Schuldentilgungen bei Verwaltungen	-	-	-	-	-
32	sonstige Ausgaben	10,54	0,40	7,39	0,68	1,83
33	abzüglich: Zahlungen von gleicher Ebene	1,57	0,09	0,26	-	0,77
34	Finanzierungssaldo	-120,08	-29,68	-31,05	-3,52	-33,99

Aufgabenbereich								Lfd. Nr.
65	66	darunter		67	68	69		
Kreis- straßen	Bundes- und Staatsstraßen	660	665	Straßen- beleuchtung und -reinigung	Einrichtungen für den ruhenden Verkehr	Wasserläufe, Wasserbau		
		Bundes- straßen	Staats- straßen					
€/Einw.								
16,48	7,08	5,92	1,16	7,26	3,43	1,38	01	
6,31	0,02	-	0,02	2,52	2,96	0,53	02	
-	-	-	-	-	-	-	03	
-	-	-	-	-	-	-	04	
-	-	-	-	-	-	-	05	
-	-	-	-	-	-	-	06	
-	-	-	-	-	-	-	07	
-	-	-	-	-	-	-	08	
-	-	-	-	-	-	-	09	
6,30	0,02	-	0,02	0,09	0,00	0,00	10	
-	-	-	-	0,00	-	-	11	
0,01	0,00	-	0,00	1,14	2,80	0,01	12	
0,02	-	-	-	1,28	0,16	0,53	13	
0,01	-	-	-	0,01	0,00	0,00	14	
10,17	7,07	5,92	1,15	4,74	0,47	0,84	15	
9,89	6,48	5,43	1,05	0,31	0,25	0,69	16	
-	-	-	-	-	-	-	17	
0,67	0,61	0,51	0,10	4,43	0,22	0,18	18	
0,39	0,02	0,01	0,01	-	0,01	0,03	19	
21,39	13,08	10,82	2,26	19,02	1,19	2,81	20	
6,45	0,85	0,41	0,44	16,63	0,60	1,18	21	
0,26	-	-	-	1,33	0,13	0,43	22	
5,86	0,85	0,41	0,44	14,37	0,45	0,69	23	
-	-	-	-	-	-	-	24	
-	-	-	-	-	-	-	25	
0,33	-	-	-	0,94	0,02	0,06	26	
0,01	-	-	-	0,01	0,00	0,00	27	
14,94	12,23	10,41	1,82	2,39	0,59	1,64	28	
15,15	12,24	10,42	1,82	2,36	0,59	1,65	29	
14,68	11,94	10,12	1,82	2,28	0,46	1,45	30	
-	-	-	-	-	-	-	31	
0,18	0,01	0,01	0,00	0,03	0,00	0,01	32	
0,39	0,02	0,01	0,01	-	0,01	0,03	33	
-4,91	-5,99	-4,90	-1,09	-11,77	2,25	-1,43	34	

Noch: 3.3 Einnahmen und Ausgaben der öffentlichen Kommunalhaushalte des Freistaates Sachsen
nach Aufgabenbereichen

Lfd. Nr.	Art der Einnahmen/Ausgaben	Einzelplan 7 Öffentliche Einrichtungen, Wirtschafts- förderung				Davon
			70	72	73	74
			Abwasser- beseitigung	Abfall- beseitigung	Märkte	Schlacht- und Viehhöfe
€/Einw.						
01	Bereinigte Einnahmen	103,00	19,60	44,04	2,28	0,37
	davon					
02	Einnahmen der laufenden Rechnung	72,51	9,22	42,89	2,28	0,36
	davon					
03	Steuern (netto)	-	-	-	-	-
	darunter					
04	Gemeindeanteil an d. Eink.-Steuer	-	-	-	-	-
05	Gemeindeanteil an d. Umsatz-Steuer	-	-	-	-	-
06	Gewerbesteuer (netto)	-	-	-	-	-
07	Grundsteuer A und B	-	-	-	-	-
08	Schlüsselzuweisungen vom Land	-	-	-	-	-
09	Bedarfs- und sonst. allgem. Zuweis. v. Land	-	-	-	-	-
10	Erstattungen und laufende Zuweis. v. Land	1,17	0,01	0,12	0,00	0,01
11	Erstattungen und laufende Zuweis. v. Bund	0,32	0,00	0,00	-	-
12	Gebühren, zweckgebundene Abgaben	55,72	7,88	41,05	1,85	0,33
13	sonstige Einnahmen	15,93	1,66	1,73	0,42	0,02
14	abzüglich: Zahlungen von gleicher Ebene	0,64	0,34	0,02	0,00	-
15	Einnahmen der Kapitalrechnung	30,50	10,38	1,15	0,00	0,01
	davon					
16	Zuweisungen für Investitionen vom Land	19,09	3,58	0,52	0,00	0,01
17	Schuldenaufnahme bei Verwaltungen	-	-	-	-	-
18	sonstige Einnahmen	11,59	6,89	0,63	0,00	-
19	abzüglich: Zahlungen von gleicher Ebene	0,19	0,09	0,00	-	-
20	Bereinigte Ausgaben	163,01	21,14	47,39	2,00	0,41
	davon					
21	Ausgaben der laufenden Rechnung	121,55	9,74	44,69	1,78	0,40
	davon					
22	Personalausgaben	36,40	0,42	2,35	0,60	0,34
23	laufender Sachaufwand	50,24	3,27	33,42	1,16	0,04
24	soziale Leistungen	-	-	-	-	-
25	Zinsausgaben	-	-	-	-	-
26	sonstige Ausgaben	35,54	6,39	8,93	0,02	0,02
27	abzüglich: Zahlungen von gleicher Ebene	0,64	0,34	0,02	0,00	-
28	Ausgaben der Kapitalrechnung	41,46	11,40	2,70	0,22	0,01
	davon					
29	Sachinvestitionen	31,42	7,14	1,49	0,22	0,01
	darunter					
30	Baumaßnahmen	27,71	7,05	1,30	0,19	0,01
31	Schuldentilgungen bei Verwaltungen	-	-	-	-	-
32	sonstige Ausgaben	10,24	4,35	1,22	0,00	-
33	abzüglich: Zahlungen von gleicher Ebene	0,19	0,09	0,00	-	-
34	Finanzierungssaldo	-60,01	-1,55	-3,35	0,28	-0,03

Aufgabenbereich								Lfd. Nr.
75	76	77	darunter	78	79	darunter		
Bestattungs- wesen	sonstige öffentliche Einrichtungen	Hilfsbetriebe der Verwaltung	771	Förderung der Land- und Forstwirtschaft	Fremdenverkehr, sonstige Förderung von Wirtschaft und Verkehr	791		
			Bauhof			sonstige Förderung von Wirtschaft und Verkehr		
						€/Einw.		
3,94	3,76	7,83	6,65	0,75	20,44	17,04	01	
3,81	1,94	7,62	6,47	0,73	3,67	2,19	02	
-	-	-	-	-	-	-	03	
-	-	-	-	-	-	-	04	
-	-	-	-	-	-	-	05	
-	-	-	-	-	-	-	06	
-	-	-	-	-	-	-	07	
-	-	-	-	-	-	-	08	
-	-	-	-	-	-	-	09	
0,20	0,02	0,11	0,09	0,00	0,70	0,39	10	
0,01	0,00	0,22	0,19	0,00	0,08	0,07	11	
3,40	0,55	0,21	0,13	0,01	0,44	0,07	12	
0,21	1,39	7,15	6,13	0,72	2,62	1,77	13	
0,01	0,02	0,07	0,06	-	0,18	0,12	14	
0,12	1,82	0,21	0,17	0,02	16,77	14,86	15	
0,10	1,05	0,05	0,05	0,02	13,75	12,20	16	
-	-	-	-	-	-	-	17	
0,03	0,80	0,17	0,13	0,00	3,07	2,71	18	
0,00	0,04	0,01	0,01	-	0,05	0,05	19	
3,92	5,13	34,29	29,65	1,02	47,71	28,33	20	
3,23	2,45	31,98	27,90	0,80	26,48	9,81	21	
1,62	0,62	24,54	21,59	0,53	5,38	3,98	22	
1,37	1,27	6,77	5,67	0,11	2,83	1,59	23	
-	-	-	-	-	-	-	24	
-	-	-	-	-	-	-	25	
0,25	0,58	0,75	0,70	0,16	18,46	4,36	26	
0,01	0,02	0,07	0,06	-	0,18	0,12	27	
0,69	2,68	2,31	1,75	0,22	21,23	18,52	28	
0,65	2,66	2,32	1,76	0,06	16,87	14,69	29	
0,59	2,48	0,50	0,26	0,05	15,53	13,59	30	
-	-	-	-	-	-	-	31	
0,04	0,05	-	-	0,16	4,42	3,88	32	
0,00	0,04	0,01	0,01	-	0,05	0,05	33	
0,02	-1,37	-26,46	-23,01	-0,27	-27,27	-11,29	34	

Noch: 3.3 Einnahmen und Ausgaben der öffentlichen Kommunalhaushalte des Freistaates Sachsen
nach Aufgabenbereichen

Lfd. Nr.	Art der Einnahmen/Ausgaben	Einzelplan 8 Wirtschaftl. Unternehmen, allgem. Grund- und Sonder- vermögen	Davon			
			80	81	82 und 83	84
			Verwaltung der wirt- schaftl. Unternehmen	Versor- gungs- unterneh- men	Verkehrsunter- nehmen, kombi- nierte Versor- gungs- u. Ver- kehrsunternehmen	Unternehmen der Wirtschafts- förderung
			€/Einw.			
01	Bereinigte Einnahmen	118,57	0,56	46,45	5,42	2,09
	davon					
02	Einnahmen der laufenden Rechnung	73,05	0,38	37,50	4,01	0,70
	davon					
03	Steuern (netto)	-	-	-	-	-
	darunter					
04	Gemeindeanteil an d. Eink.-Steuer	-	-	-	-	-
05	Gemeindeanteil an d. Umsatz-Steuer	-	-	-	-	-
06	Gewerbesteuer (netto)	-	-	-	-	-
07	Grundsteuer A und B	-	-	-	-	-
08	Schlüsselzuweisungen vom Land	-	-	-	-	-
09	Bedarfs- und sonst. allgem. Zuweis. v. Land	-	-	-	-	-
10	Erstattungen und laufende Zuweis. v. Land	0,92	-	-	0,05	-
11	Erstattungen und laufende Zuweis. v. Bund	0,04	-	0,00	-	-
12	Gebühren, zweckgebundene Abgaben	1,77	-	1,25	0,06	0,09
13	sonstige Einnahmen	70,41	0,38	36,24	3,91	0,64
14	abzüglich: Zahlungen von gleicher Ebene	0,08	-	0,00	0,01	0,03
15	Einnahmen der Kapitalrechnung	45,53	0,17	8,95	1,41	1,38
	davon					
16	Zuweisungen für Investitionen vom Land	3,53	-	0,08	0,06	0,49
17	Schuldenaufnahme bei Verwaltungen	-	-	-	-	-
18	sonstige Einnahmen	42,12	0,17	8,87	1,35	0,89
19	abzüglich: Zahlungen von gleicher Ebene	0,12	-	-	-	-
20	Bereinigte Ausgaben	103,56	1,11	3,96	43,74	8,57
	davon					
21	Ausgaben der laufenden Rechnung	58,82	0,79	2,63	32,96	3,77
	davon					
22	Personalausgaben	2,31	0,37	0,09	0,10	0,13
23	laufender Sachaufwand	14,93	0,02	1,53	0,06	1,23
24	soziale Leistungen	-	-	-	-	-
25	Zinsausgaben	-	-	-	-	-
26	sonstige Ausgaben	41,66	0,40	1,01	32,82	2,44
27	abzüglich: Zahlungen von gleicher Ebene	0,08	-	0,00	0,01	0,03
28	Ausgaben der Kapitalrechnung	44,74	0,31	1,34	10,78	4,80
	davon					
29	Sachinvestitionen	23,84	0,16	0,37	0,04	1,02
	darunter					
30	Baumaßnahmen	9,59	0,00	0,25	0,01	0,93
31	Schuldentilgungen bei Verwaltungen	-	-	-	-	-
32	sonstige Ausgaben	21,02	0,15	0,97	10,73	3,77
33	abzüglich: Zahlungen von gleicher Ebene	0,12	-	-	-	-
34	Finanzierungssaldo	15,01	-0,55	42,49	-38,32	-6,48

Aufgabenbereich				Einzelplan 9 Allgemeine Finanz- wirtschaft	Davon Aufgabenbereich		Lfd. Nr.
85	86 und 87	88	89		90	91	
Land- und forstwirt- schaftliche Unternehmen	Kur- u. Bade- betriebe, sonstige wirtschaftl. Unternehmen	Allgemeines Grundvermögen	Allgemeines Sondervermögen		Steuern, allgemeine Zuweisungen und allgemeine Umlagen	Sonstige allgemeine Finanz- wirtschaft	
€/Einw.							
1,39	4,04	58,54	0,09	1 049,50	1 006,21	43,29	01
1,37	3,34	25,67	0,08	963,02	929,73	33,29	02
-	-	-	-	310,01	310,01	-	03
-	-	-	-	75,56	75,56	-	04
-	-	-	-	32,67	32,67	-	05
-	-	-	-	111,87	111,87	-	06
-	-	-	-	86,15	86,15	-	07
-	-	-	-	604,91	604,91	-	08
-	-	-	-	13,64	13,64	-	09
0,09	-	0,77	-	-	-	-	10
0,00	-	0,03	-	-	-	-	11
0,01	0,20	0,16	-	-	-	-	12
1,27	3,13	24,74	0,08	202,41	168,04	34,37	13
0,01	-	0,04	-	167,94	166,86	1,07	14
0,02	0,71	32,87	0,01	86,48	76,48	9,99	15
0,01	0,08	2,81	0,00	84,98	76,48	8,50	16
-	-	-	-	0,00	-	0,00	17
0,01	0,63	30,18	0,01	1,66	0,08	1,58	18
-	-	0,12	0,00	0,17	0,08	0,09	19
1,35	3,21	41,34	0,28	79,48	12,17	67,31	20
1,30	1,32	15,80	0,24	78,60	11,58	67,02	21
0,55	0,24	0,79	0,04	-	-	-	22
0,69	0,30	11,10	0,01	0,98	0,42	0,56	23
-	-	-	-	-	-	-	24
-	-	-	-	67,45	-	67,45	25
0,07	0,78	3,95	0,19	178,10	178,02	0,08	26
0,01	-	0,04	-	167,94	166,86	1,07	27
0,06	1,89	25,53	0,04	0,88	0,59	0,28	28
0,06	0,19	21,99	0,02	-	-	-	29
0,03	0,15	8,21	0,01	-	-	-	30
-	-	-	-	0,27	-	0,27	31
-	1,70	3,67	0,02	0,77	0,67	0,10	32
-	-	0,12	0,00	0,17	0,08	0,09	33
0,03	0,83	17,20	-0,19	970,02	994,04	-24,02	34

3.3.1 Einnahmen und Ausgaben der Kreisfreien Städte des Freistaates Sachsen nach Aufgabenbereichen

Lfd. Nr.	Art der Einnahmen/Ausgaben	Einzelplan 0 Allgemeine Verwaltung	Davon				
			00	01	02	03	05
			Gemeinde- organe	Rechnungs- prüfung	Haupt- verwaltung	Finanz- verwaltung	Besondere Dienst- stellen der allgem. Verwaltung
			€/Einw.				
01	Bereinigte Einnahmen	40,04	0,47	0,08	15,69	17,26	1,21
	davon						
02	Einnahmen der laufenden Rechnung	36,71	0,47	0,08	15,64	14,01	1,21
	davon						
03	Steuern (netto)	-	-	-	-	-	-
	darunter						
04	Gemeindeanteil an d. Eink.-Steuer	-	-	-	-	-	-
05	Gemeindeanteil an d. Umsatz-Steuer	-	-	-	-	-	-
06	Gewerbesteuer (netto)	-	-	-	-	-	-
07	Grundsteuer A und B	-	-	-	-	-	-
08	Schlüsselzuweisungen vom Land	-	-	-	-	-	-
09	Bedarfs- und sonst. allgem. Zuweis. v. Land	-	-	-	-	-	-
10	Erstattungen und laufende Zuweis. v. Land	0,90	0,08	-	0,55	0,00	0,26
11	Erstattungen und laufende Zuweis. v. Bund	0,35	0,05	-	0,12	-	0,15
12	Gebühren, zweckgebundene Abgaben	1,28	0,00	0,03	0,08	0,38	0,71
13	sonstige Einnahmen	36,13	0,34	0,11	15,27	15,04	0,08
14	abzüglich: Zahlungen von gleicher Ebene	1,94	-	0,06	0,37	1,41	0,00
15	Einnahmen der Kapitalrechnung	3,33	-	-	0,05	3,25	-
	davon						
16	Zuweisungen für Investitionen vom Land	0,13	-	-	0,04	0,08	-
17	Schuldenaufnahme bei Verwaltungen	-	-	-	-	-	-
18	sonstige Einnahmen	3,19	-	-	0,01	3,16	-
19	abzüglich: Zahlungen von gleicher Ebene	-	-	-	-	-	-
20	Bereinigte Ausgaben	206,06	17,00	3,38	81,82	46,59	4,43
	davon						
21	Ausgaben der laufenden Rechnung	189,06	16,78	3,37	75,07	41,80	4,41
	davon						
22	Personalausgaben	129,37	12,20	3,30	52,50	30,54	3,70
23	laufender Sachaufwand	59,35	3,96	0,13	22,47	11,59	0,71
24	soziale Leistungen	-	-	-	-	-	-
25	Zinsausgaben	-	-	-	-	-	-
26	sonstige Ausgaben	2,28	0,62	-	0,47	1,08	0,00
27	abzüglich: Zahlungen von gleicher Ebene	1,94	-	0,06	0,37	1,41	0,00
28	Ausgaben der Kapitalrechnung	17,00	0,22	0,01	6,75	4,79	0,02
	davon						
29	Sachinvestitionen	13,27	0,20	0,01	3,95	3,95	0,02
	darunter						
30	Baumaßnahmen	3,62	0,07	-	0,70	0,05	-
31	Schuldentilgungen bei Verwaltungen	-	-	-	-	-	-
32	sonstige Ausgaben	3,73	0,02	-	2,80	0,84	-
33	abzüglich: Zahlungen von gleicher Ebene	-	-	-	-	-	-
34	Finanzierungssaldo	-166,02	-16,53	-3,30	-66,13	-29,33	-3,23

Aufgabenbereich		Einzelplan 1 Öffentliche Sicherheit und Ordnung	Davon Aufgabenbereich					Lfd. Nr.
06	08		10	11	13	14	15	
Einrichtungen für die gesamte Verwaltung	Einrichtungen für Ver- waltungs- angehörige		Polizei	Öffentliche Ordnung	Feuer- schutz	Kata- strophen- schutz	Vertei- digungs- lasten- ausgleich	
€/Einw.								
5,33	0,00	62,56	-	37,17	3,02	0,06	-	01
5,30	0,00	42,70	-	35,40	1,96	0,04	-	02
-	-	-	-	-	-	-	-	03
-	-	-	-	-	-	-	-	04
-	-	-	-	-	-	-	-	05
-	-	-	-	-	-	-	-	06
-	-	-	-	-	-	-	-	07
-	-	-	-	-	-	-	-	08
-	-	-	-	-	-	-	-	09
0,00	0,00	5,45	-	0,55	0,09	0,02	-	10
0,03	-	0,20	-	0,05	0,01	0,00	-	11
0,07	0,00	20,37	-	19,28	1,09	-	-	12
5,24	0,06	17,76	-	15,57	1,78	0,02	-	13
0,05	0,06	1,07	-	0,05	1,02	0,01	-	14
0,03	-	19,86	-	1,77	1,06	0,02	-	15
0,01	-	18,87	-	1,61	0,95	0,02	-	16
-	-	-	-	-	-	-	-	17
0,02	-	0,99	-	0,16	0,11	-	-	18
-	-	-	-	-	-	-	-	19
45,82	7,02	135,46	-	64,89	44,36	1,10	-	20
40,61	7,02	110,21	-	61,24	37,73	1,05	-	21
20,28	6,85	82,53	-	47,67	33,71	0,95	-	22
20,27	0,22	26,64	-	12,24	4,81	0,10	-	23
-	-	-	-	-	-	-	-	24
-	-	-	-	-	-	-	-	25
0,11	0,00	2,11	-	1,38	0,23	0,01	-	26
0,05	0,06	1,07	-	0,05	1,02	0,01	-	27
5,20	0,01	25,25	-	3,65	6,63	0,05	-	28
5,14	0,01	22,21	-	3,65	6,61	0,05	-	29
2,80	-	18,47	-	3,14	3,73	0,01	-	30
-	-	-	-	-	-	-	-	31
0,07	-	3,05	-	0,00	0,02	-	-	32
-	-	-	-	-	-	-	-	33
-40,49	-7,02	-72,90	-	-27,72	-41,34	-1,04	-	34

Noch: 3.3.1 Einnahmen und Ausgaben der Kreisfreien Städte des Freistaates Sachsen
nach Aufgabenbereichen

Lfd. Nr.	Art der Einnahmen/Ausgaben	Einzelplan 17 Kosten des August-Hoch- wassers 2002 und Abwicklung seiner Folgen	Davon			
			170	171	172	173
			Allgemeine Verwaltung	Öffentliche Sicherheit und Ordnung	Schulen	Wissen- schaft, Forschung, Kulturpflege
			€/Einw.			
01	Bereinigte Einnahmen	22,32	0,10	4,90	0,03	0,20
	davon					
02	Einnahmen der laufenden Rechnung	5,31	0,10	4,59	0,01	0,17
	davon					
03	Steuern (netto)	-	-	-	-	-
	darunter					
04	Gemeindeanteil an d. Eink.-Steuer	-	-	-	-	-
05	Gemeindeanteil an d. Umsatz-Steuer	-	-	-	-	-
06	Gewerbesteuer (netto)	-	-	-	-	-
07	Grundsteuer A und B	-	-	-	-	-
08	Schlüsselzuweisungen vom Land	-	-	-	-	-
09	Bedarfs- und sonst. allgem. Zuweis. v. Land	-	-	-	-	-
10	Erstattungen und laufende Zuweis. v. Land	4,79	0,01	4,59	-	0,15
11	Erstattungen und laufende Zuweis. v. Bund	0,13	-	-	-	-
12	Gebühren, zweckgebundene Abgaben	-	-	-	-	-
13	sonstige Einnahmen	0,39	0,09	0,00	0,01	0,01
14	abzüglich: Zahlungen von gleicher Ebene	-	-	-	-	-
15	Einnahmen der Kapitalrechnung	17,01	-	0,31	0,03	0,03
	davon					
16	Zuweisungen für Investitionen vom Land	16,29	-	0,31	-	0,03
17	Schuldenaufnahme bei Verwaltungen	-	-	-	-	-
18	sonstige Einnahmen	0,72	-	-	0,03	-
19	abzüglich: Zahlungen von gleicher Ebene	-	-	-	-	-
20	Bereinigte Ausgaben	25,11	1,22	3,68	1,39	0,32
	davon					
21	Ausgaben der laufenden Rechnung	10,19	1,01	3,25	0,20	0,17
	davon					
22	Personalausgaben	0,20	0,04	0,16	-	-
23	laufender Sachaufwand	9,48	0,97	3,09	0,20	0,06
24	soziale Leistungen	-	-	-	-	-
25	Zinsausgaben	-	-	-	-	-
26	sonstige Ausgaben	0,50	-	-	-	0,11
27	abzüglich: Zahlungen von gleicher Ebene	-	-	-	-	-
28	Ausgaben der Kapitalrechnung	14,92	0,21	0,43	1,19	0,14
	davon					
29	Sachinvestitionen	11,90	0,21	0,39	1,19	0,13
	darunter					
30	Baumaßnahmen	11,59	0,15	0,29	1,09	0,13
31	Schuldentilgungen bei Verwaltungen	-	-	-	-	-
32	sonstige Ausgaben	3,02	-	0,04	-	0,01
33	abzüglich: Zahlungen von gleicher Ebene	-	-	-	-	-
34	Finanzierungssaldo	-2,79	-1,13	1,21	-1,36	-0,12

Aufgabenbereich						Lfd. Nr.
174	175	176	177	178	179	
Soziale Sicherung	Gesundheit, Sport, Erholung	Bau- und Wohnungs- wesen, Verkehr	Öffentliche Einrichtungen, Wirtschafts- förderung	Wirtschaftl. Unternehmen, allgem. Grund- und Sondervermögen	Allgemeine Finanz- wirtschaft	
€/Einw.						
1,02	0,75	4,06	0,02	0,00	11,24	01
0,35	0,10	-	-	0,00	-	02
-	-	-	-	-	-	03
-	-	-	-	-	-	04
-	-	-	-	-	-	05
-	-	-	-	-	-	06
-	-	-	-	-	-	07
-	-	-	-	-	-	08
-	-	-	-	-	-	09
0,04	-	-	-	-	-	10
0,13	-	-	-	-	-	11
-	-	-	-	-	-	12
0,18	0,10	-	-	0,00	-	13
-	-	-	-	-	-	14
0,67	0,65	4,06	0,02	-	11,24	15
-	0,65	4,06	-	-	11,24	16
-	-	-	-	-	-	17
0,67	-	0,00	0,02	-	-	18
-	-	-	-	-	-	19
1,05	3,63	9,02	4,57	0,22	-	20
0,36	0,40	0,23	4,57	0,00	-	21
-	-	-	-	-	-	22
0,04	0,40	0,23	4,49	0,00	-	23
-	-	-	-	-	-	24
-	-	-	-	-	-	25
0,32	-	-	0,07	-	-	26
-	-	-	-	-	-	27
0,69	3,24	8,80	-	0,22	-	28
0,50	0,63	8,80	-	0,06	-	29
0,49	0,61	8,78	-	0,06	-	30
-	-	-	-	-	-	31
0,20	2,60	-	-	0,17	-	32
-	-	-	-	-	-	33
-0,03	-2,88	-4,96	-4,54	-0,22	11,24	34

Noch: 3.3.1 Einnahmen und Ausgaben der Kreisfreien Städte des Freistaates Sachsen
nach Aufgabenbereichen

Lfd. Nr.	Art der Einnahmen/Ausgaben	Einzelplan 2 Schulen	Davon			
			20	211	225	231
			Schul- verwaltung	Grund- schulen	Mittelschulen mit Mittel- und Haupt- schulzügen	Gymnasien
€/Einw.						
01	Bereinigte Einnahmen	27,43	2,43	3,88	4,04	4,69
	davon					
02	Einnahmen der laufenden Rechnung	8,96	1,48	1,63	0,83	0,47
	davon					
03	Steuern (netto)	-	-	-	-	-
	darunter					
04	Gemeindeanteil an d. Eink.-Steuer	-	-	-	-	-
05	Gemeindeanteil an d. Umsatz-Steuer	-	-	-	-	-
06	Gewerbesteuer (netto)	-	-	-	-	-
07	Grundsteuer A und B	-	-	-	-	-
08	Schlüsselzuweisungen vom Land	-	-	-	-	-
09	Bedarfs- und sonst. allgem. Zuweis. v. Land	-	-	-	-	-
10	Erstattungen und laufende Zuweis. v. Land	0,13	0,00	0,01	0,01	0,02
11	Erstattungen und laufende Zuweis. v. Bund	0,16	0,02	0,00	0,00	0,01
12	Gebühren, zweckgebundene Abgaben	1,58	0,08	0,24	0,24	0,11
13	sonstige Einnahmen	8,21	1,38	1,37	0,59	0,33
14	abzüglich: Zahlungen von gleicher Ebene	1,11	-	-	-	-
15	Einnahmen der Kapitalrechnung	18,47	0,95	2,25	3,20	4,23
	davon					
16	Zuweisungen für Investitionen vom Land	17,20	0,90	2,25	3,19	4,22
17	Schuldenaufnahme bei Verwaltungen	-	-	-	-	-
18	sonstige Einnahmen	1,28	0,05	0,00	0,01	0,00
19	abzüglich: Zahlungen von gleicher Ebene	-	-	-	-	-
20	Bereinigte Ausgaben	143,86	13,79	21,76	30,28	25,31
	davon					
21	Ausgaben der laufenden Rechnung	103,66	10,86	17,86	23,33	15,67
	davon					
22	Personalausgaben	30,86	7,75	4,50	5,42	3,81
23	laufender Sachaufwand	71,92	2,24	13,28	17,85	11,85
24	soziale Leistungen	-	-	-	-	-
25	Zinsausgaben	-	-	-	-	-
26	sonstige Ausgaben	2,00	0,86	0,09	0,06	0,01
27	abzüglich: Zahlungen von gleicher Ebene	1,11	-	-	-	-
28	Ausgaben der Kapitalrechnung	40,20	2,93	3,91	6,95	9,64
	davon					
29	Sachinvestitionen	39,83	2,85	3,91	6,95	9,64
	darunter					
30	Baumaßnahmen	32,73	2,14	3,40	5,24	8,16
31	Schuldentilgungen bei Verwaltungen	-	-	-	-	-
32	sonstige Ausgaben	0,36	0,08	-	0,00	-
33	abzüglich: Zahlungen von gleicher Ebene	-	-	-	-	-
34	Finanzierungssaldo	-116,42	-11,36	-17,88	-26,24	-20,62

Aufgabenbereich								Lfd. Nr.
24	darunter		27	28	29	darunter		
Berufsbildende Schulen	241	248	Förder- schulen und Sonderschul- kindergärten	Gesamtschulen und dergleichen	übrige schulische Aufgaben	290		
	Berufsschulen, Fachschulen, Berufsfachschulen	Berufsbildende Schulen für Behinderte				Schüler- beförderung		
€/Einw.								
7,45	7,45	0,00	1,75	-	3,11	0,75	01	
0,92	0,92	0,00	0,88	-	2,74	0,75	02	
-	-	-	-	-	-	-	03	
-	-	-	-	-	-	-	04	
-	-	-	-	-	-	-	05	
-	-	-	-	-	-	-	06	
-	-	-	-	-	-	-	07	
-	-	-	-	-	-	-	08	
-	-	-	-	-	-	-	09	
0,09	0,09	-	0,00	-	-	-	10	
-	-	-	0,13	-	-	-	11	
0,33	0,33	-	0,06	-	0,52	0,18	12	
0,50	0,50	0,00	1,79	-	2,24	0,60	13	
-	-	-	1,09	-	0,02	0,02	14	
6,53	6,53	-	0,87	-	0,37	-	15	
5,38	5,38	-	0,84	-	0,34	-	16	
-	-	-	-	-	-	-	17	
1,15	1,15	-	0,02	-	0,03	-	18	
-	-	-	-	-	-	-	19	
27,17	26,65	0,51	11,31	-	13,85	7,05	20	
13,40	12,97	0,43	9,36	-	12,95	7,05	21	
4,15	4,02	0,14	4,23	-	0,91	0,01	22	
9,22	8,93	0,29	6,01	-	11,32	7,04	23	
-	-	-	-	-	-	-	24	
-	-	-	-	-	-	-	25	
0,03	0,03	-	0,21	-	0,74	0,02	26	
-	-	-	1,09	-	0,02	0,02	27	
13,77	13,68	0,09	1,95	-	0,90	-	28	
13,57	13,48	0,09	1,95	-	0,82	-	29	
11,98	11,96	0,01	1,59	-	0,16	-	30	
-	-	-	-	-	-	-	31	
0,20	0,20	-	-	-	0,08	-	32	
-	-	-	-	-	-	-	33	
-19,72	-19,21	-0,51	-9,56	-	-10,74	-6,30	34	

Noch: 3.3.1 Einnahmen und Ausgaben der Kreisfreien Städte des Freistaates Sachsen
nach Aufgabenbereichen

Lfd. Nr.	Art der Einnahmen/Ausgaben	Einzelplan 3 Wissenschaft, Forschung, Kulturpflege	Davon			
			300	31	321	331
			Kulturamt (Verwaltungs- einheit)	Wissen- schaft und Forschung	Museen, Sammlungen, Aus- stellungen	Theater
			€/Einw.			
01	Bereinigte Einnahmen	34,23	7,20	-	8,63	12,75
	davon					
02	Einnahmen der laufenden Rechnung	24,65	4,77	-	3,74	10,96
	davon					
03	Steuern (netto)	-	-	-	-	-
	darunter					
04	Gemeindeanteil an d. Eink.-Steuer	-	-	-	-	-
05	Gemeindeanteil an d. Umsatz-Steuer	-	-	-	-	-
06	Gewerbesteuer (netto)	-	-	-	-	-
07	Grundsteuer A und B	-	-	-	-	-
08	Schlüsselzuweisungen vom Land	-	-	-	-	-
09	Bedarfs- und sonst. allgem. Zuweis. v. Land	-	-	-	-	-
10	Erstattungen und laufende Zuweis. v. Land	10,42	1,61	-	1,00	6,06
11	Erstattungen und laufende Zuweis. v. Bund	0,39	0,00	-	0,14	0,24
12	Gebühren, zweckgebundene Abgaben	7,21	0,11	-	0,94	3,85
13	sonstige Einnahmen	7,37	3,15	-	2,11	0,81
14	abzüglich: Zahlungen von gleicher Ebene	0,73	0,10	-	0,45	-
15	Einnahmen der Kapitalrechnung	9,58	2,43	-	4,88	1,79
	davon					
16	Zuweisungen für Investitionen vom Land	4,16	0,35	-	2,59	0,97
17	Schuldenaufnahme bei Verwaltungen	-	-	-	-	-
18	sonstige Einnahmen	5,57	2,08	-	2,44	0,82
19	abzüglich: Zahlungen von gleicher Ebene	0,15	-	-	0,15	-
20	Bereinigte Ausgaben	191,21	25,29	-	38,07	102,35
	davon					
21	Ausgaben der laufenden Rechnung	155,53	20,48	-	20,39	93,75
	davon					
22	Personalausgaben	50,52	4,03	-	9,48	22,15
23	laufender Sachaufwand	19,30	4,74	-	6,05	4,54
24	soziale Leistungen	-	-	-	-	-
25	Zinsausgaben	-	-	-	-	-
26	sonstige Ausgaben	86,45	11,81	-	5,32	67,06
27	abzüglich: Zahlungen von gleicher Ebene	0,73	0,10	-	0,45	-
28	Ausgaben der Kapitalrechnung	35,68	4,81	-	17,67	8,60
	davon					
29	Sachinvestitionen	23,75	4,59	-	14,81	2,20
	darunter					
30	Baumaßnahmen	22,45	4,51	-	14,18	2,14
31	Schuldentilgungen bei Verwaltungen	-	-	-	-	-
32	sonstige Ausgaben	12,08	0,21	-	3,02	6,40
33	abzüglich: Zahlungen von gleicher Ebene	0,15	-	-	0,15	-
34	Finanzierungssaldo	-156,98	-18,09	-	-29,44	-89,59

Aufgabenbereich						Lfd. Nr.
342	35	darunter		360	37	
Sonstige Kulturpflege	Volksbildung, kulturelle Bildung	350	352	Naturschutz und Landschaftspflege	kirchliche Angelegenheiten, weitanschauliche Gemeinschaften	
		Volkshochschulen	nichtwissenschaftl. Bibliotheken			
€/Einw.						
0,67	4,32	2,14	2,17	0,66	-	01
0,67	4,22	2,14	2,08	0,29	-	02
-	-	-	-	-	-	03
-	-	-	-	-	-	04
-	-	-	-	-	-	05
-	-	-	-	-	-	06
-	-	-	-	-	-	07
-	-	-	-	-	-	08
-	-	-	-	-	-	09
0,54	1,20	0,59	0,62	0,00	-	10
-	0,00	0,00	-	0,00	-	11
0,03	2,16	1,49	0,67	0,11	-	12
0,10	1,03	0,07	0,96	0,17	-	13
0,01	0,18	-	0,18	-	-	14
-	0,10	0,00	0,10	0,38	-	15
-	0,08	-	0,08	0,17	-	16
-	-	-	-	-	-	17
-	0,02	0,00	0,02	0,20	-	18
-	-	-	-	-	-	19
2,10	16,96	3,65	13,31	4,31	2,14	20
1,71	16,15	3,19	12,96	3,05	-	21
0,26	11,99	1,89	10,11	2,61	-	22
0,14	3,52	0,51	3,01	0,30	-	23
-	-	-	-	-	-	24
-	-	-	-	-	-	25
1,32	0,81	0,79	0,01	0,14	-	26
0,01	0,18	-	0,18	-	-	27
0,39	0,81	0,46	0,35	1,26	2,14	28
0,13	0,76	0,41	0,35	1,25	-	29
0,13	0,45	0,38	0,06	1,05	-	30
-	-	-	-	-	-	31
0,25	0,05	0,05	-	0,01	2,14	32
-	-	-	-	-	-	33
-1,42	-12,64	-1,51	-11,14	-3,65	-2,14	34

Noch: 3.3.1 Einnahmen und Ausgaben der Kreisfreien Städte des Freistaates Sachsen
nach Aufgabenbereichen

Lfd. Nr.	Art der Einnahmen/Ausgaben	Einzelplan 4 Soziale Sicherung	Davon			
			40	41	420	43
			Verwaltung der sozialen Angelegen- heiten	Sozialhilfe nach Bundes- sozial- hilfegesetz	Leistungen nach Asylbe- werberleis- tungsgesetz	Soziale Einrich- tungen und Dienste
€/Einw.						
01	Bereinigte Einnahmen	116,02	5,29	10,45	7,86	5,12
	davon					
02	Einnahmen der laufenden Rechnung	109,69	2,50	10,45	7,86	4,31
	davon					
03	Steuern (netto)	-	-	-	-	-
	darunter					
04	Gemeindeanteil an d. Eink.-Steuer	-	-	-	-	-
05	Gemeindeanteil an d. Umsatz-Steuer	-	-	-	-	-
06	Gewerbesteuer (netto)	-	-	-	-	-
07	Grundsteuer A und B	-	-	-	-	-
08	Schlüsselzuweisungen vom Land	-	-	-	-	-
09	Bedarfs- und sonst. allgem. Zuweis. v. Land	-	-	-	-	-
10	Erstattungen und laufende Zuweis. v. Land	60,91	0,21	2,15	7,84	2,72
11	Erstattungen und laufende Zuweis. v. Bund	0,97	0,01	-	0,00	0,38
12	Gebühren, zweckgebundene Abgaben	15,46	0,74	-	-	0,89
13	sonstige Einnahmen	42,13	1,54	10,70	0,02	1,84
14	abzüglich: Zahlungen von gleicher Ebene	9,77	0,00	2,40	-	1,52
15	Einnahmen der Kapitalrechnung	6,33	2,80	-	-	0,80
	davon					
16	Zuweisungen für Investitionen vom Land	5,47	2,69	-	-	0,63
17	Schuldenaufnahme bei Verwaltungen	-	-	-	-	-
18	sonstige Einnahmen	0,85	0,11	-	-	0,18
19	abzüglich: Zahlungen von gleicher Ebene	0,00	-	-	-	-
20	Bereinigte Ausgaben	500,34	53,75	129,78	7,32	11,15
	davon					
21	Ausgaben der laufenden Rechnung	485,50	49,82	129,78	7,32	9,29
	davon					
22	Personalausgaben	120,66	46,01	-	-	3,19
23	laufender Sachaufwand	19,76	3,78	-	-	2,04
24	soziale Leistungen	226,10	-	130,80	7,32	-
25	Zinsausgaben	-	-	-	-	-
26	sonstige Ausgaben	128,74	0,02	1,39	-	5,58
27	abzüglich: Zahlungen von gleicher Ebene	9,77	0,00	2,40	-	1,52
28	Ausgaben der Kapitalrechnung	14,84	3,94	-	-	1,86
	davon					
29	Sachinvestitionen	9,30	3,14	-	-	1,51
	darunter					
30	Baumaßnahmen	8,27	2,79	-	-	1,26
31	Schuldentilgungen bei Verwaltungen	-	-	-	-	-
32	sonstige Ausgaben	5,53	0,80	-	-	0,35
33	abzüglich: Zahlungen von gleicher Ebene	0,00	-	-	-	-
34	Finanzierungssaldo	-384,32	-48,46	-119,33	0,54	-6,03

Aufgabenbereich							Lfd. Nr.
440	45	46	darunter	47	48	49	
Aufwendungen nach dem BVG	Kinder- und Jugendhilfe nach dem SGB VIII	Einrichtungen der Jugendhilfe - eigene Einrichtungen	464	Förderung von anderen Trägern der Wohlfahrts- pflege und Jugendhilfe	weitere soziale Leistungen	sonstige soziale Angelegenheiten	
			Tages- einrichtungen für Kinder				
€/Einw.							
0,49	6,69	49,43	43,10	20,98	8,80	0,90	01
0,49	6,68	47,86	41,72	20,07	8,80	0,66	02
-	-	-	-	-	-	-	03
-	-	-	-	-	-	-	04
-	-	-	-	-	-	-	05
-	-	-	-	-	-	-	06
-	-	-	-	-	-	-	07
-	-	-	-	-	-	-	08
-	-	-	-	-	-	-	09
0,01	0,23	28,00	27,61	12,36	6,73	0,66	10
0,48	0,02	0,06	0,01	0,01	-	-	11
-	0,16	13,65	11,80	0,02	-	-	12
0,01	7,81	9,88	3,72	8,24	2,08	0,00	13
-	1,54	3,74	1,42	0,56	-	-	14
-	0,00	1,57	1,37	0,91	-	0,24	15
-	-	1,35	1,16	0,81	-	-	16
-	-	-	-	-	-	-	17
-	0,00	0,22	0,21	0,10	-	0,24	18
-	-	0,00	0,00	-	-	-	19
0,60	86,16	115,47	95,37	82,85	11,31	1,94	20
0,60	86,13	110,10	90,60	79,21	11,31	1,94	21
-	7,69	63,51	47,87	0,05	0,14	0,07	22
0,01	1,13	11,40	7,49	1,40	0,00	-	23
0,58	76,52	-	-	-	9,93	0,95	24
-	-	-	-	-	-	-	25
0,00	2,33	38,94	36,66	78,32	1,24	0,92	26
-	1,54	3,74	1,42	0,56	-	-	27
-	0,03	5,36	4,77	3,64	-	-	28
-	0,03	3,63	3,05	0,99	-	-	29
-	-	3,23	2,81	0,99	-	-	30
-	-	-	-	-	-	-	31
-	0,00	1,73	1,72	2,65	-	-	32
-	-	0,00	0,00	-	-	-	33
-0,11	-79,48	-66,04	-52,28	-61,87	-2,51	-1,04	34

Noch: 3.3.1 Einnahmen und Ausgaben der Kreisfreien Städte des Freistaates Sachsen
nach Aufgabenbereichen

Lfd. Nr.	Art der Einnahmen/Ausgaben	Einzelplan 5 Gesundheit, Sport, Erholung	Davon		
			50	51	54
			Gesundheits- verwaltung	Kranken- häuser	sonstige Einrichtungen und Maßnahmen der Gesund- heitspflege
€/Einw.					
01	Bereinigte Einnahmen	56,35	4,39	0,26	13,59
	davon				
02	Einnahmen der laufenden Rechnung	26,83	4,39	-	13,51
	davon				
03	Steuern (netto)	-	-	-	-
	darunter				
04	Gemeindeanteil an d. Eink.-Steuer	-	-	-	-
05	Gemeindeanteil an d. Umsatz-Steuer	-	-	-	-
06	Gewerbesteuer (netto)	-	-	-	-
07	Grundsteuer A und B	-	-	-	-
08	Schlüsselzuweisungen vom Land	-	-	-	-
09	Bedarfs- und sonst. allgem. Zuweis. v. Land	-	-	-	-
10	Erstattungen und laufende Zuweis. v. Land	2,10	1,41	-	0,60
11	Erstattungen und laufende Zuweis. v. Bund	0,21	-	-	-
12	Gebühren, zweckgebundene Abgaben	17,34	1,75	-	11,94
13	sonstige Einnahmen	7,56	1,22	-	1,24
14	abzüglich: Zahlungen von gleicher Ebene	0,37	-	-	0,28
15	Einnahmen der Kapitalrechnung	29,52	0,00	0,26	0,08
	davon				
16	Zuweisungen für Investitionen vom Land	2,76	0,00	0,16	0,07
17	Schuldenaufnahme bei Verwaltungen	-	-	-	-
18	sonstige Einnahmen	26,76	-	0,10	0,01
19	abzüglich: Zahlungen von gleicher Ebene	-	-	-	-
20	Bereinigte Ausgaben	144,34	19,64	1,96	15,34
	davon				
21	Ausgaben der laufenden Rechnung	102,41	19,46	1,26	14,46
	davon				
22	Personalausgaben	51,69	15,77	-	4,88
23	laufender Sachaufwand	23,68	1,51	-	4,19
24	soziale Leistungen	-	-	-	-
25	Zinsausgaben	-	-	-	-
26	sonstige Ausgaben	27,40	2,18	1,26	5,67
27	abzüglich: Zahlungen von gleicher Ebene	0,37	-	-	0,28
28	Ausgaben der Kapitalrechnung	41,94	0,17	0,69	0,88
	davon				
29	Sachinvestitionen	17,15	0,17	0,51	0,70
	darunter				
30	Baumaßnahmen	14,84	0,06	-	0,12
31	Schuldentilgungen bei Verwaltungen	-	-	-	-
32	sonstige Ausgaben	24,79	0,00	0,19	0,18
33	abzüglich: Zahlungen von gleicher Ebene	-	-	-	-
34	Finanzierungssaldo	-87,99	-15,24	-1,70	-1,75

Aufgabenbereich						Lfd. Nr.
darunter	55	56	57	58	59	
541	Förderung des Sports	eigene Sportstätten	Bade- anstalten	Park- und Gartenanlagen	sonstige Erholungs- einrichtungen	
Rettungs- dienst						
€/Einw.						
12,80	1,09	28,92	2,94	4,05	1,10	01
12,72	1,08	0,90	2,92	2,92	1,10	02
-	-	-	-	-	-	03
-	-	-	-	-	-	04
-	-	-	-	-	-	05
-	-	-	-	-	-	06
-	-	-	-	-	-	07
-	-	-	-	-	-	08
-	-	-	-	-	-	09
-	-	-	-	0,08	-	10
-	0,01	0,10	-	0,10	-	11
11,80	0,80	0,24	2,10	0,12	0,38	12
1,20	0,27	0,65	0,82	2,62	0,72	13
0,28	-	0,09	-	-	-	14
0,08	0,01	28,02	0,02	1,13	-	15
0,07	-	1,67	0,00	0,85	-	16
-	-	-	-	-	-	17
0,01	0,01	26,35	0,01	0,28	-	18
-	-	-	-	-	-	19
13,11	23,50	40,17	11,19	30,81	1,75	20
12,24	20,15	6,59	10,81	28,37	1,30	21
3,85	2,57	2,31	5,44	19,95	0,78	22
3,99	1,67	3,17	4,60	8,12	0,43	23
-	-	-	-	-	-	24
-	-	-	-	-	-	25
4,68	15,92	1,20	0,78	0,30	0,09	26
0,28	-	0,09	-	-	-	27
0,87	3,35	33,57	0,38	2,44	0,45	28
0,69	0,28	12,40	0,20	2,44	0,45	29
0,12	0,20	12,05	0,16	1,82	0,44	30
-	-	-	-	-	-	31
0,17	3,07	21,17	0,18	-	-	32
-	-	-	-	-	-	33
-0,31	-22,40	-11,24	-8,25	-26,76	-0,64	34

Noch: 3.3.1 Einnahmen und Ausgaben der Kreisfreien Städte des Freistaates Sachsen
nach Aufgabenbereichen

Lfd. Nr.	Art der Einnahmen/Ausgaben	Einzelplan 6 Bau- und Wohnungs- wesen, Verkehr	Davon			
			60	61	62	63
			Bau- verwaltung	Städte- planung, Vermessung, Bauordnung	Wohnungs- bauförderung u. -fürsorge, Wohnungs- unternehmen	Gemeinde- straßen
€/Einw.						
01	Bereinigte Einnahmen	142,72	11,02	35,22	15,76	36,75
	davon					
02	Einnahmen der laufenden Rechnung	38,30	8,24	11,69	2,61	5,52
	davon					
03	Steuern (netto)	-	-	-	-	-
	darunter					
04	Gemeindeanteil an d. Eink.-Steuer	-	-	-	-	-
05	Gemeindeanteil an d. Umsatz-Steuer	-	-	-	-	-
06	Gewerbesteuer (netto)	-	-	-	-	-
07	Grundsteuer A und B	-	-	-	-	-
08	Schlüsselzuweisungen vom Land	-	-	-	-	-
09	Bedarfs- und sonst. allgem. Zuweis. v. Land	-	-	-	-	-
10	Erstattungen und laufende Zuweis. v. Land	8,49	3,24	0,14	0,45	4,50
11	Erstattungen und laufende Zuweis. v. Bund	0,45	-	0,45	-	-
12	Gebühren, zweckgebundene Abgaben	20,75	2,71	9,65	0,07	0,78
13	sonstige Einnahmen	8,79	2,46	1,44	2,10	0,24
14	abzüglich: Zahlungen von gleicher Ebene	0,18	0,18	-	-	-
15	Einnahmen der Kapitalrechnung	104,42	2,78	23,54	13,15	31,23
	davon					
16	Zuweisungen für Investitionen vom Land	80,88	0,65	19,29	13,07	28,90
17	Schuldenaufnahme bei Verwaltungen	-	-	-	-	-
18	sonstige Einnahmen	23,60	2,19	4,25	0,07	2,33
19	abzüglich: Zahlungen von gleicher Ebene	0,06	0,06	-	-	-
20	Bereinigte Ausgaben	309,27	57,09	75,40	25,20	89,87
	davon					
21	Ausgaben der laufenden Rechnung	148,38	53,57	45,52	6,26	20,16
	davon					
22	Personalausgaben	83,65	38,84	35,54	5,58	1,29
23	laufender Sachaufwand	55,59	10,04	8,27	0,55	18,81
24	soziale Leistungen	-	-	-	-	-
25	Zinsausgaben	-	-	-	-	-
26	sonstige Ausgaben	9,32	4,86	1,72	0,13	0,07
27	abzüglich: Zahlungen von gleicher Ebene	0,18	0,18	-	-	-
28	Ausgaben der Kapitalrechnung	160,89	3,52	29,88	18,95	69,71
	davon					
29	Sachinvestitionen	157,04	3,39	28,13	17,96	68,81
	darunter					
30	Baumaßnahmen	149,50	2,64	25,95	17,94	65,85
31	Schuldentilgungen bei Verwaltungen	-	-	-	-	-
32	sonstige Ausgaben	3,91	0,19	1,74	0,99	0,90
33	abzüglich: Zahlungen von gleicher Ebene	0,06	0,06	-	-	-
34	Finanzierungssaldo	-166,56	-46,07	-40,18	-9,44	-53,12

Aufgabenbereich								Lfd. Nr.
65	66	darunter		67	68	69		
Kreis- straßen	Bundes- und Staatsstraßen	660	665	Straßen- beleuchtung und -reinigung	Einrichtungen für den ruhenden Verkehr	Wasserläufe, Wasserbau		
		Bundes- straßen	Staats- straßen					
€/Einw.								
0,49	19,80	16,68	3,11	17,71	5,56	0,41	01	
0,03	0,05	-	0,05	4,96	5,18	0,03	02	
-	-	-	-	-	-	-	03	
-	-	-	-	-	-	-	04	
-	-	-	-	-	-	-	05	
-	-	-	-	-	-	-	06	
-	-	-	-	-	-	-	07	
-	-	-	-	-	-	-	08	
-	-	-	-	-	-	-	09	
0,03	0,05	-	0,05	0,08	-	-	10	
-	-	-	-	-	-	-	11	
-	0,00	-	0,00	2,37	5,14	0,02	12	
-	-	-	-	2,50	0,05	0,00	13	
-	-	-	-	-	-	-	14	
0,47	19,75	16,68	3,07	12,75	0,38	0,38	15	
0,45	18,37	15,53	2,84	-	-	0,15	16	
-	-	-	-	-	-	-	17	
0,01	1,38	1,15	0,23	12,75	0,38	0,23	18	
-	-	-	-	-	-	-	19	
0,76	36,52	30,57	5,95	20,83	0,95	2,65	20	
0,05	2,43	1,15	1,28	19,11	0,54	0,75	21	
-	-	-	-	2,17	0,04	0,18	22	
0,05	2,43	1,15	1,28	14,38	0,49	0,57	23	
-	-	-	-	-	-	-	24	
-	-	-	-	-	-	-	25	
-	-	-	-	2,55	-	-	26	
-	-	-	-	-	-	-	27	
0,70	34,10	29,43	4,67	1,72	0,41	1,90	28	
0,69	34,08	29,41	4,67	1,66	0,41	1,90	29	
0,69	33,26	28,59	4,67	1,59	0,26	1,32	30	
-	-	-	-	-	-	-	31	
0,01	0,02	0,02	-	0,06	-	-	32	
-	-	-	-	-	-	-	33	
-0,26	-16,73	-13,89	-2,84	-3,12	4,60	-2,24	34	

Noch: 3.3.1 Einnahmen und Ausgaben der Kreisfreien Städte des Freistaates Sachsen
nach Aufgabenbereichen

Lfd. Nr.	Art der Einnahmen/Ausgaben	Einzelplan 7 Öffentliche Einrichtungen, Wirtschafts- förderung				Davon
			70	72	73	74
			Abwasser- beseitigung	Abfall- beseitigung	Märkte	Schlacht- und Viehhöfe
€/Einw.						
01	Bereinigte Einnahmen	79,93	2,53	28,98	3,96	0,46
	davon					
02	Einnahmen der laufenden Rechnung	42,78	2,16	27,75	3,96	0,46
	davon					
03	Steuern (netto)	-	-	-	-	-
	darunter					
04	Gemeindeanteil an d. Eink.-Steuer	-	-	-	-	-
05	Gemeindeanteil an d. Umsatz-Steuer	-	-	-	-	-
06	Gewerbesteuer (netto)	-	-	-	-	-
07	Grundsteuer A und B	-	-	-	-	-
08	Schlüsselzuweisungen vom Land	-	-	-	-	-
09	Bedarfs- und sonst. allgem. Zuweis. v. Land	-	-	-	-	-
10	Erstattungen und laufende Zuweis. v. Land	0,67	0,01	0,06	-	-
11	Erstattungen und laufende Zuweis. v. Bund	0,13	-	0,00	-	-
12	Gebühren, zweckgebundene Abgaben	37,08	0,15	26,95	3,50	0,46
13	sonstige Einnahmen	4,99	2,01	0,75	0,45	-
14	abzüglich: Zahlungen von gleicher Ebene	0,09	-	0,00	-	-
15	Einnahmen der Kapitalrechnung	37,15	0,37	1,23	-	-
	davon					
16	Zuweisungen für Investitionen vom Land	33,21	0,29	0,23	-	-
17	Schuldenaufnahme bei Verwaltungen	-	-	-	-	-
18	sonstige Einnahmen	3,94	0,08	1,01	-	-
19	abzüglich: Zahlungen von gleicher Ebene	-	-	-	-	-
20	Bereinigte Ausgaben	121,74	3,06	42,29	3,64	0,55
	davon					
21	Ausgaben der laufenden Rechnung	73,59	0,79	39,78	3,19	0,54
	davon					
22	Personalausgaben	13,14	0,13	1,21	1,15	0,46
23	laufender Sachaufwand	36,34	0,32	28,73	2,03	0,08
24	soziale Leistungen	-	-	-	-	-
25	Zinsausgaben	-	-	-	-	-
26	sonstige Ausgaben	24,20	0,34	9,85	0,01	-
27	abzüglich: Zahlungen von gleicher Ebene	0,09	-	0,00	-	-
28	Ausgaben der Kapitalrechnung	48,15	2,27	2,50	0,44	0,00
	davon					
29	Sachinvestitionen	39,92	1,83	1,44	0,44	0,00
	darunter					
30	Baumaßnahmen	38,19	1,83	1,06	0,40	-
31	Schuldentilgungen bei Verwaltungen	-	-	-	-	-
32	sonstige Ausgaben	8,23	0,44	1,07	-	-
33	abzüglich: Zahlungen von gleicher Ebene	-	-	-	-	-
34	Finanzierungssaldo	-41,81	-0,53	-13,30	0,32	-0,09

Aufgabenbereich							Lfd. Nr.
75	76	77	darunter	78	79	darunter	
Bestattungs- wesen	sonstige öffentliche Einrichtungen	Hilfsbetriebe der Verwaltung	771	Förderung der Land- und Forstwirtschaft	Fremdenverkehr, sonstige Förderung von Wirtschaft und Verkehr	791	
			Bauhof			sonstige	
						Förderung von Wirtschaft und Verkehr	
€/Einw.							
5,81	1,80	0,07	0,04	0,07	36,26	34,21	01
5,80	1,80	0,04	0,04	0,07	0,75	0,73	02
-	-	-	-	-	-	-	03
-	-	-	-	-	-	-	04
-	-	-	-	-	-	-	05
-	-	-	-	-	-	-	06
-	-	-	-	-	-	-	07
-	-	-	-	-	-	-	08
-	-	-	-	-	-	-	09
0,40	-	0,00	0,00	-	0,20	0,20	10
0,01	-	-	-	-	0,12	0,12	11
5,03	0,86	0,02	0,02	0,00	0,12	0,11	12
0,37	0,95	0,02	0,02	0,06	0,39	0,39	13
-	-	-	-	-	0,09	0,09	14
0,01	-	0,03	0,00	-	35,51	33,48	15
0,01	-	0,01	-	-	32,68	30,85	16
-	-	-	-	-	-	-	17
-	-	0,03	0,00	-	2,83	2,63	18
-	-	-	-	-	-	-	19
5,00	1,15	5,17	4,66	0,54	60,35	52,91	20
4,60	1,01	4,48	4,48	0,09	19,11	14,96	21
2,51	0,06	3,45	3,45	0,08	4,10	3,72	22
1,76	0,43	1,03	1,03	0,01	1,95	1,78	23
-	-	-	-	-	-	-	24
-	-	-	-	-	-	-	25
0,33	0,52	-	-	-	13,15	9,56	26
-	-	-	-	-	0,09	0,09	27
0,41	0,14	0,69	0,18	0,45	41,24	37,94	28
0,39	0,14	0,69	0,18	-	34,97	32,14	29
0,29	0,14	0,49	0,09	-	33,96	31,38	30
-	-	-	-	-	-	-	31
0,01	-	-	-	0,45	6,26	5,80	32
-	-	-	-	-	-	-	33
0,81	0,65	-5,10	-4,62	-0,47	-24,09	-18,70	34

Noch: 3.3.1 Einnahmen und Ausgaben der Kreisfreien Städte des Freistaates Sachsen
nach Aufgabenbereichen

Lfd. Nr.	Art der Einnahmen/Ausgaben	Einzelplan 8 Wirtschaftl. Unternehmen, allgem. Grund- und Sonder- vermögen	Davon			
			80	81	82 und 83	84
			Verwaltung der wirt- schaftl. Unternehmen	Versor- gungs- unterneh- men	Verkehrsunter- nehmen, kombi- nierte Versor- gungs- u. Ver- kehrsunternehmen	Unternehmen der Wirtschafts- förderung
			€/Einw.			
01	Bereinigte Einnahmen	121,43	0,76	38,18	12,45	3,00
	davon					
02	Einnahmen der laufenden Rechnung	64,52	0,76	34,95	9,10	1,09
	davon					
03	Steuern (netto)	-	-	-	-	-
	darunter					
04	Gemeindeanteil an d. Eink.-Steuer	-	-	-	-	-
05	Gemeindeanteil an d. Umsatz-Steuer	-	-	-	-	-
06	Gewerbesteuer (netto)	-	-	-	-	-
07	Grundsteuer A und B	-	-	-	-	-
08	Schlüsselzuweisungen vom Land	-	-	-	-	-
09	Bedarfs- und sonst. allgem. Zuweis. v. Land	-	-	-	-	-
10	Erstattungen und laufende Zuweis. v. Land	2,17	-	-	-	-
11	Erstattungen und laufende Zuweis. v. Bund	0,01	-	-	-	-
12	Gebühren, zweckgebundene Abgaben	0,25	-	-	-	0,13
13	sonstige Einnahmen	62,09	0,76	34,95	9,10	0,96
14	abzüglich: Zahlungen von gleicher Ebene	-	-	-	-	-
15	Einnahmen der Kapitalrechnung	56,91	-	3,23	3,35	1,91
	davon					
16	Zuweisungen für Investitionen vom Land	1,10	-	0,00	-	0,14
17	Schuldenaufnahme bei Verwaltungen	-	-	-	-	-
18	sonstige Einnahmen	55,82	-	3,23	3,35	1,77
19	abzüglich: Zahlungen von gleicher Ebene	0,00	-	-	-	-
20	Bereinigte Ausgaben	190,91	0,79	0,44	123,67	18,91
	davon					
21	Ausgaben der laufenden Rechnung	116,86	0,78	0,08	92,71	8,10
	davon					
22	Personalausgaben	1,17	0,74	-	-	0,14
23	laufender Sachaufwand	9,30	0,04	0,06	0,00	2,44
24	soziale Leistungen	-	-	-	-	-
25	Zinsausgaben	-	-	-	-	-
26	sonstige Ausgaben	106,39	-	0,02	92,71	5,52
27	abzüglich: Zahlungen von gleicher Ebene	-	-	-	-	-
28	Ausgaben der Kapitalrechnung	74,05	0,01	0,36	30,96	10,81
	davon					
29	Sachinvestitionen	28,04	-	0,01	0,01	2,10
	darunter					
30	Baumaßnahmen	4,79	-	-	0,01	1,86
31	Schuldentilgungen bei Verwaltungen	-	-	-	-	-
32	sonstige Ausgaben	46,01	0,01	0,35	30,95	8,72
33	abzüglich: Zahlungen von gleicher Ebene	0,00	-	-	-	-
34	Finanzierungssaldo	-69,48	-0,03	37,74	-111,22	-15,91

Aufgabenbereich					Einzelplan 9 Allgemeine Finanz- wirtschaft	Davon Aufgabenbereich		Lfd. Nr.
85	86 und 87	88	89	90		91		
Land- und forstwirt- schaftliche Unternehmen	Kur- u. Bade- betriebe, sonstige wirtschaftl. Unternehmen	Allgemeines Grundvermögen	Allgemeines Sondervermögen	Steuern, allgemeine Zuweisungen und allgemeine Umlagen		Sonstige allgemeine Finanz- wirtschaft		
€/Einw.								
0,21	4,56	62,26	0,02	1 365,96	1 294,94	71,02	01	
0,20	4,30	14,11	0,01	1 257,05	1 186,36	70,69	02	
-	-	-	-	431,08	431,08	-	03	
-	-	-	-	95,09	95,09	-	04	
-	-	-	-	47,17	47,17	-	05	
-	-	-	-	179,45	179,45	-	06	
-	-	-	-	104,80	104,80	-	07	
-	-	-	-	726,66	726,66	-	08	
-	-	-	-	26,76	26,76	-	09	
-	-	2,17	-	-	-	-	10	
0,01	-	0,00	-	-	-	-	11	
0,00	-	0,12	-	-	-	-	12	
0,20	4,30	11,81	0,01	72,72	1,85	70,87	13	
-	-	-	-	0,18	-	0,18	14	
0,00	0,26	48,15	0,01	108,91	108,58	0,33	15	
0,00	-	0,95	-	108,58	108,58	-	16	
-	-	-	-	-	-	-	17	
-	0,26	47,20	0,01	0,33	-	0,33	18	
-	-	-	0,00	-	-	-	19	
0,51	3,27	43,30	0,02	185,13	101,45	83,68	20	
0,49	-0,59	15,28	0,01	185,06	101,45	83,61	21	
0,29	-	-	-	-	-	-	22	
0,18	-	6,58	0,00	0,00	0,69	-0,69	23	
-	-	-	-	-	-	-	24	
-	-	-	-	84,45	-	84,45	25	
0,01	-0,59	8,70	0,01	100,78	100,75	0,02	26	
-	-	-	-	0,18	-	0,18	27	
0,02	3,85	28,02	0,00	0,07	-	0,07	28	
0,02	-	25,90	0,00	-	-	-	29	
0,00	-	2,92	-	-	-	-	30	
-	-	-	-	0,07	-	0,07	31	
-	3,85	2,12	-	-	-	-	32	
-	-	-	0,00	-	-	-	33	
-0,30	1,29	18,95	0,00	1 180,83	1 193,49	-12,66	34	

3.3.2 Einnahmen und Ausgaben der kreisangehörigen Gemeinden des Freistaates Sachsen nach Aufgabenbereichen

Lfd. Nr.	Art der Einnahmen/Ausgaben	Einzelplan 0 Allgemeine Verwaltung	Davon				
			00	01	02	03	05
			Gemeinde- organe	Rechnungs- prüfung	Haupt- verwaltung	Finanz- verwaltung	Besondere Dienst- stellen der allgem. Verwaltung
€/Einw.							
01	Bereinigte Einnahmen	18,88	0,29	0,06	10,27	5,41	1,26
	davon						
02	Einnahmen der laufenden Rechnung	16,10	0,25	0,06	9,11	3,98	1,26
	davon						
03	Steuern (netto)	-	-	-	-	-	-
	darunter						
04	Gemeindeanteil an d. Eink.-Steuer	-	-	-	-	-	-
05	Gemeindeanteil an d. Umsatz-Steuer	-	-	-	-	-	-
06	Gewerbesteuer (netto)	-	-	-	-	-	-
07	Grundsteuer A und B	-	-	-	-	-	-
08	Schlüsselzuweisungen vom Land	-	-	-	-	-	-
09	Bedarfs- und sonst. allgem. Zuweis. v. Land	-	-	-	-	-	-
10	Erstattungen und laufende Zuweis. v. Land	0,80	0,01	-	0,36	0,02	0,37
11	Erstattungen und laufende Zuweis. v. Bund	0,25	0,00	-	0,16	0,01	0,05
12	Gebühren, zweckgebundene Abgaben	1,49	0,01	0,02	0,55	0,09	0,79
13	sonstige Einnahmen	20,82	0,26	0,17	11,88	5,06	0,38
14	abzüglich: Zahlungen von gleicher Ebene	7,26	0,03	0,13	3,85	1,21	0,32
15	Einnahmen der Kapitalrechnung	2,77	0,05	-	1,16	1,44	-
	davon						
16	Zuweisungen für Investitionen vom Land	1,15	0,04	-	1,02	0,05	-
17	Schuldenaufnahme bei Verwaltungen	-	-	-	-	-	-
18	sonstige Einnahmen	1,66	0,01	-	0,15	1,39	-
19	abzüglich: Zahlungen von gleicher Ebene	0,03	-	-	0,01	0,00	-
20	Bereinigte Ausgaben	119,81	17,37	1,16	56,47	27,61	4,01
	davon						
21	Ausgaben der laufenden Rechnung	113,42	17,25	1,16	53,33	26,73	3,97
	davon						
22	Personalausgaben	85,75	15,70	1,24	36,96	24,16	3,25
23	laufender Sachaufwand	29,68	1,37	0,02	16,53	3,17	0,86
24	soziale Leistungen	-	-	-	-	-	-
25	Zinsausgaben	-	-	-	-	-	-
26	sonstige Ausgaben	5,25	0,22	0,02	3,69	0,61	0,17
27	abzüglich: Zahlungen von gleicher Ebene	7,26	0,03	0,13	3,85	1,21	0,32
28	Ausgaben der Kapitalrechnung	6,40	0,12	0,00	3,14	0,88	0,04
	davon						
29	Sachinvestitionen	6,03	0,12	0,00	3,10	0,55	0,04
	darunter						
30	Baumaßnahmen	2,75	0,08	-	1,85	0,23	0,00
31	Schuldentilgungen bei Verwaltungen	-	-	-	-	-	-
32	sonstige Ausgaben	0,40	0,00	-	0,05	0,34	0,00
33	abzüglich: Zahlungen von gleicher Ebene	0,03	-	-	0,01	0,00	-
34	Finanzierungssaldo	-100,94	-17,08	-1,10	-46,20	-22,20	-2,75

Aufgabenbereich		Einzelplan 1 Öffentliche Sicherheit und Ordnung	Davon Aufgabenbereich					Lfd. Nr.
06	08		10	11	13	14	15	
Einrichtungen für die gesamte Verwaltung	Einrichtungen für Ver- waltungs- angehörige		Polizei	Öffentliche Ordnung	Feuer- schutz	Kata- strophen- schutz	Vertei- digungs- lasten- ausgleich	
€/Einw.								
1,57	0,01	68,23	-	6,41	8,18	0,26	-	01
1,44	0,01	35,28	-	6,34	1,67	0,13	-	02
-	-	-	-	-	-	-	-	03
-	-	-	-	-	-	-	-	04
-	-	-	-	-	-	-	-	05
-	-	-	-	-	-	-	-	06
-	-	-	-	-	-	-	-	07
-	-	-	-	-	-	-	-	08
-	-	4,97	-	-	-	-	-	09
0,04	0,00	4,45	-	0,04	0,23	0,01	-	10
0,02	0,00	3,32	-	0,05	0,01	0,00	-	11
0,04	0,00	5,01	-	4,50	0,51	-	-	12
2,88	0,20	19,48	-	2,13	1,02	0,12	-	13
1,53	0,19	1,95	-	0,38	0,10	0,00	-	14
0,13	0,00	32,95	-	0,08	6,51	0,13	-	15
0,05	-	29,12	-	0,07	6,33	0,01	-	16
-	-	-	-	-	-	-	-	17
0,11	0,00	4,52	-	0,00	0,32	0,12	-	18
0,02	-	0,69	-	0,00	0,13	-	-	19
12,82	0,37	85,60	-	18,64	25,19	0,25	-	20
10,63	0,36	53,92	-	18,41	11,14	0,20	-	21
4,15	0,29	23,10	-	15,02	3,98	0,12	-	22
7,47	0,25	20,55	-	3,15	6,99	0,08	-	23
-	-	-	-	-	-	-	-	24
-	-	-	-	-	-	-	-	25
0,54	0,00	12,22	-	0,62	0,27	0,00	-	26
1,53	0,19	1,95	-	0,38	0,10	0,00	-	27
2,20	0,01	31,68	-	0,24	14,06	0,05	-	28
2,22	0,01	31,65	-	0,23	14,12	0,04	-	29
0,58	-	24,16	-	0,13	7,55	0,03	-	30
-	-	-	-	-	-	-	-	31
0,01	-	0,73	-	0,01	0,07	0,01	-	32
0,02	-	0,69	-	0,00	0,13	-	-	33
-11,26	-0,36	-17,37	-	-12,23	-17,01	0,01	-	34

Noch: 3.3.2 Einnahmen und Ausgaben der kreisangehörigen Gemeinden des Freistaates Sachsen
nach Aufgabenbereichen

Lfd. Nr.	Art der Einnahmen/Ausgaben	Einzelplan 17 Kosten des August-Hoch- wassers 2002 und Abwicklung seiner Folgen	Davon			
			170	171	172	173
			Allgemeine Verwaltung	Öffentliche Sicherheit und Ordnung	Schulen	Wissen- schaft, Forschung, Kulturpflege
€/Einw.						
01	Bereinigte Einnahmen	53,38	4,51	1,78	1,79	1,05
	davon					
02	Einnahmen der laufenden Rechnung	27,15	2,56	1,42	0,53	0,66
	davon					
03	Steuern (netto)	-	-	-	-	-
	darunter					
04	Gemeindeanteil an d. Eink.-Steuer	-	-	-	-	-
05	Gemeindeanteil an d. Umsatz-Steuer	-	-	-	-	-
06	Gewerbesteuer (netto)	-	-	-	-	-
07	Grundsteuer A und B	-	-	-	-	-
08	Schlüsselzuweisungen vom Land	-	-	-	-	-
09	Bedarfs- und sonst. allgem. Zuweis. v. Land	4,97	-	-	-	-
10	Erstattungen und laufende Zuweis. v. Land	4,17	0,32	0,51	0,32	0,10
11	Erstattungen und laufende Zuweis. v. Bund	3,25	0,05	0,02	-	0,20
12	Gebühren, zweckgebundene Abgaben	0,00	0,00	0,00	-	-
13	sonstige Einnahmen	16,22	2,21	1,04	0,30	0,41
14	abzüglich: Zahlungen von gleicher Ebene	1,47	0,03	0,15	0,09	0,05
15	Einnahmen der Kapitalrechnung	26,23	1,96	0,36	1,26	0,39
	davon					
16	Zuweisungen für Investitionen vom Land	22,72	1,87	0,30	0,87	0,19
17	Schuldenaufnahme bei Verwaltungen	-	-	-	-	-
18	sonstige Einnahmen	4,08	0,12	0,07	0,46	0,21
19	abzüglich: Zahlungen von gleicher Ebene	0,56	0,03	0,01	0,08	0,00
20	Bereinigte Ausgaben	41,51	3,44	2,60	1,11	0,80
	davon					
21	Ausgaben der laufenden Rechnung	24,17	2,75	2,22	0,29	0,48
	davon					
22	Personalausgaben	3,98	1,14	0,78	-	0,13
23	laufender Sachaufwand	10,33	1,33	1,54	0,37	0,35
24	soziale Leistungen	-	-	-	-	-
25	Zinsausgaben	-	-	-	-	-
26	sonstige Ausgaben	11,33	0,31	0,06	0,01	0,04
27	abzüglich: Zahlungen von gleicher Ebene	1,47	0,03	0,15	0,09	0,05
28	Ausgaben der Kapitalrechnung	17,34	0,69	0,38	0,81	0,33
	davon					
29	Sachinvestitionen	17,25	0,67	0,39	0,89	0,31
	darunter					
30	Baumaßnahmen	16,46	0,50	0,21	0,84	0,29
31	Schuldentilgungen bei Verwaltungen	-	-	-	-	-
32	sonstige Ausgaben	0,65	0,05	-	0,00	0,02
33	abzüglich: Zahlungen von gleicher Ebene	0,56	0,03	0,01	0,08	0,00
34	Finanzierungssaldo	11,86	1,07	-0,82	0,68	0,25

Aufgabenbereich						Lfd. Nr.
174	175	176	177	178	179	
Soziale Sicherung	Gesundheit, Sport, Erholung	Bau- und Wohnungs- wesen, Verkehr	Öffentliche Einrichtungen, Wirtschafts- förderung	Wirtschaftl. Unternehmen, allgem. Grund- und Sondervermögen	Allgemeine Finanz- wirtschaft	
€/Einw.						
14,12	2,19	14,19	2,29	1,43	10,03	01
12,36	0,42	2,88	0,89	0,44	4,98	02
-	-	-	-	-	-	03
-	-	-	-	-	-	04
-	-	-	-	-	-	05
-	-	-	-	-	-	06
-	-	-	-	-	-	07
-	-	-	-	-	-	08
-	-	-	-	-	4,97	09
1,63	0,10	1,08	0,10	0,01	-	10
2,56	0,02	0,16	0,25	-	-	11
-	-	-	-	-	-	12
8,92	0,31	1,93	0,55	0,43	0,10	13
0,75	0,01	0,29	0,01	0,00	0,09	14
1,75	1,77	11,32	1,40	0,99	5,05	15
0,53	1,19	10,65	1,25	0,89	4,98	16
-	-	-	-	-	-	17
1,30	0,62	0,75	0,16	0,11	0,28	18
0,08	0,05	0,08	0,02	0,01	0,22	19
10,99	1,78	16,18	3,20	1,72	-0,31	20
10,44	0,60	4,81	2,14	0,54	-0,09	21
0,01	0,19	1,02	0,51	0,20	-	22
0,50	0,39	3,99	1,53	0,33	0,00	23
-	-	-	-	-	-	24
-	-	-	-	-	-	25
10,68	0,02	0,10	0,10	0,01	-	26
0,75	0,01	0,29	0,01	0,00	0,09	27
0,56	1,19	11,37	1,07	1,18	-0,22	28
0,58	1,21	11,34	1,05	0,82	-	29
0,53	1,19	11,29	0,81	0,79	-	30
-	-	-	-	-	-	31
0,05	0,03	0,11	0,03	0,37	-	32
0,08	0,05	0,08	0,02	0,01	0,22	33
3,12	0,40	-1,99	-0,91	-0,28	10,34	34

Noch: 3.3.2 Einnahmen und Ausgaben der kreisangehörigen Gemeinden des Freistaates Sachsen
nach Aufgabenbereichen

Lfd. Nr.	Art der Einnahmen/Ausgaben	Einzelplan 2 Schulen	Davon			
			20	211	225	231
			Schul- verwaltung	Grund- schulen	Mittelschulen mit Mittel- und Haupt- schulzügen	Gymnasien
			€/Einw.			
01	Bereinigte Einnahmen	24,97	0,48	8,08	8,68	6,17
	davon					
02	Einnahmen der laufenden Rechnung	5,35	0,33	2,16	1,40	0,55
	davon					
03	Steuern (netto)	-	-	-	-	-
	darunter					
04	Gemeindeanteil an d. Eink.-Steuer	-	-	-	-	-
05	Gemeindeanteil an d. Umsatz-Steuer	-	-	-	-	-
06	Gewerbesteuer (netto)	-	-	-	-	-
07	Grundsteuer A und B	-	-	-	-	-
08	Schlüsselzuweisungen vom Land	-	-	-	-	-
09	Bedarfs- und sonst. allgem. Zuweis. v. Land	-	-	-	-	-
10	Erstattungen und laufende Zuweis. v. Land	0,50	0,04	0,15	0,12	0,12
11	Erstattungen und laufende Zuweis. v. Bund	0,02	-	0,00	0,01	0,00
12	Gebühren, zweckgebundene Abgaben	0,71	0,01	0,22	0,20	0,10
13	sonstige Einnahmen	4,85	0,39	1,99	1,12	0,52
14	abzüglich: Zahlungen von gleicher Ebene	0,73	0,12	0,20	0,06	0,19
15	Einnahmen der Kapitalrechnung	19,63	0,14	5,92	7,29	5,62
	davon					
16	Zuweisungen für Investitionen vom Land	19,20	0,14	5,68	7,14	5,58
17	Schuldenaufnahme bei Verwaltungen	-	-	-	-	-
18	sonstige Einnahmen	0,56	0,01	0,28	0,20	0,06
19	abzüglich: Zahlungen von gleicher Ebene	0,13	-	0,05	0,06	0,03
20	Bereinigte Ausgaben	88,60	3,56	31,49	34,91	15,60
	davon					
21	Ausgaben der laufenden Rechnung	55,15	3,26	20,05	22,91	6,57
	davon					
22	Personalausgaben	18,24	2,19	6,57	6,89	1,73
23	laufender Sachaufwand	36,09	0,66	13,33	15,71	4,88
24	soziale Leistungen	-	-	-	-	-
25	Zinsausgaben	-	-	-	-	-
26	sonstige Ausgaben	1,55	0,52	0,36	0,37	0,15
27	abzüglich: Zahlungen von gleicher Ebene	0,73	0,12	0,20	0,06	0,19
28	Ausgaben der Kapitalrechnung	33,45	0,31	11,43	12,00	9,02
	davon					
29	Sachinvestitionen	32,70	0,23	11,41	12,04	8,35
	darunter					
30	Baumaßnahmen	26,33	0,05	9,80	9,27	6,71
31	Schuldentilgungen bei Verwaltungen	-	-	-	-	-
32	sonstige Ausgaben	0,88	0,07	0,07	0,02	0,70
33	abzüglich: Zahlungen von gleicher Ebene	0,13	-	0,05	0,06	0,03
34	Finanzierungssaldo	-63,63	-3,09	-23,41	-26,23	-9,43

Aufgabenbereich							Lfd. Nr.
24	darunter		27	28	29	darunter	
Berufsbildende Schulen	241	248	Förder- schulen und Sonderschul- kindergärten	Gesamtschulen und dergleichen	übrige schulische Aufgaben	290	
	Berufsschulen, Fachschulen, Berufsfachschulen	Berufsbildende Schulen für Behinderte				Schüler- beförderung	
€/Einw.							
0,04	0,04	-	0,75	-	0,78	0,01	01
0,04	0,04	-	0,13	-	0,73	0,01	02
-	-	-	-	-	-	-	03
-	-	-	-	-	-	-	04
-	-	-	-	-	-	-	05
-	-	-	-	-	-	-	06
-	-	-	-	-	-	-	07
-	-	-	-	-	-	-	08
-	-	-	-	-	-	-	09
-	-	-	0,03	-	0,03	0,01	10
-	-	-	0,00	-	0,00	-	11
-	-	-	0,02	-	0,16	0,00	12
0,04	0,04	-	0,19	-	0,59	-	13
-	-	-	0,11	-	0,05	-	14
-	-	-	0,62	-	0,05	-	15
-	-	-	0,61	-	0,05	-	16
-	-	-	-	-	-	-	17
-	-	-	0,00	-	0,00	-	18
-	-	-	0,00	-	-	-	19
0,07	0,07	-	1,22	-	1,74	0,01	20
0,05	0,05	-	0,66	-	1,65	0,01	21
0,00	0,00	-	0,36	-	0,48	-	22
0,04	0,04	-	0,36	-	1,11	0,01	23
-	-	-	-	-	-	-	24
-	-	-	-	-	-	-	25
-	-	-	0,04	-	0,10	-	26
-	-	-	0,11	-	0,05	-	27
0,02	0,02	-	0,57	-	0,09	-	28
0,02	0,02	-	0,57	-	0,07	-	29
0,01	0,01	-	0,49	-	0,00	-	30
-	-	-	-	-	-	-	31
-	-	-	0,00	-	0,01	-	32
-	-	-	0,00	-	-	-	33
-0,03	-0,03	-	-0,47	-	-0,95	0,00	34

Noch: 3.3.2 Einnahmen und Ausgaben der kreisangehörigen Gemeinden des Freistaates Sachsen
nach Aufgabenbereichen

Lfd. Nr.	Art der Einnahmen/Ausgaben	Einzelplan 3 Wissenschaft, Forschung, Kulturpflege	Davon			
			300	31	321	331
			Kulturamt (Verwaltungs- einheit)	Wissen- schaft und Forschung	Museen, Sammlungen, Aus- stellungen	Theater
€/Einw.						
01	Bereinigte Einnahmen	16,04	0,51	0,11	4,08	1,01
	davon					
02	Einnahmen der laufenden Rechnung	11,30	0,46	0,11	3,50	0,85
	davon					
03	Steuern (netto)	-	-	-	-	-
	darunter					
04	Gemeindeanteil an d. Eink.-Steuer	-	-	-	-	-
05	Gemeindeanteil an d. Umsatz-Steuer	-	-	-	-	-
06	Gewerbesteuer (netto)	-	-	-	-	-
07	Grundsteuer A und B	-	-	-	-	-
08	Schlüsselzuweisungen vom Land	-	-	-	-	-
09	Bedarfs- und sonst. allgem. Zuweis. v. Land	-	-	-	-	-
10	Erstattungen und laufende Zuweis. v. Land	2,09	0,02	0,01	0,98	0,24
11	Erstattungen und laufende Zuweis. v. Bund	0,07	0,01	-	0,01	0,00
12	Gebühren, zweckgebundene Abgaben	2,13	0,05	0,06	0,97	0,31
13	sonstige Einnahmen	7,61	0,39	0,04	1,77	0,35
14	abzüglich: Zahlungen von gleicher Ebene	0,61	0,00	0,01	0,23	0,05
15	Einnahmen der Kapitalrechnung	4,74	0,05	0,00	0,57	0,17
	davon					
16	Zuweisungen für Investitionen vom Land	4,22	0,05	0,00	0,40	0,15
17	Schuldenaufnahme bei Verwaltungen	-	-	-	-	-
18	sonstige Einnahmen	0,96	0,01	0,00	0,19	0,01
19	abzüglich: Zahlungen von gleicher Ebene	0,43	-	-	0,01	-
20	Bereinigte Ausgaben	34,26	2,85	0,26	8,04	3,52
	davon					
21	Ausgaben der laufenden Rechnung	26,72	2,68	0,19	7,00	3,11
	davon					
22	Personalausgaben	15,08	1,29	0,14	4,79	0,72
23	laufender Sachaufwand	7,51	0,45	0,04	2,24	0,69
24	soziale Leistungen	-	-	-	-	-
25	Zinsausgaben	-	-	-	-	-
26	sonstige Ausgaben	4,74	0,94	0,02	0,20	1,74
27	abzüglich: Zahlungen von gleicher Ebene	0,61	0,00	0,01	0,23	0,05
28	Ausgaben der Kapitalrechnung	7,53	0,17	0,07	1,04	0,42
	davon					
29	Sachinvestitionen	7,12	0,17	0,06	0,99	0,36
	darunter					
30	Baumaßnahmen	6,45	0,16	0,02	0,86	0,28
31	Schuldentilgungen bei Verwaltungen	-	-	-	-	-
32	sonstige Ausgaben	0,84	0,00	0,01	0,06	0,06
33	abzüglich: Zahlungen von gleicher Ebene	0,43	-	-	0,01	-
34	Finanzierungssaldo	-18,22	-2,34	-0,15	-3,96	-2,51

Aufgabenbereich						Lfd. Nr.
342	35	darunter		360	37	
Sonstige Kulturpflege	Volksbildung, kulturelle Bildung	350	352	Naturschutz und Landschaftspflege	kirchliche Angelegenheiten, weltanschauliche Gemeinschaften	
		Volkshochschulen	nichtwissenschaftl. Bibliotheken			
€/Einw.						
0,56	2,06	0,06	1,98	7,66	0,05	01
0,14	1,64	0,06	1,56	4,59	0,02	02
-	-	-	-	-	-	03
-	-	-	-	-	-	04
-	-	-	-	-	-	05
-	-	-	-	-	-	06
-	-	-	-	-	-	07
-	-	-	-	-	-	08
-	-	-	-	-	-	09
0,01	0,71	0,03	0,68	0,11	0,00	10
0,00	0,00	-	0,00	0,05	-	11
0,02	0,20	0,00	0,19	0,52	-	12
0,10	1,02	0,04	0,96	3,93	0,02	13
0,00	0,29	0,01	0,28	0,02	-	14
0,43	0,42	-	0,42	3,07	0,03	15
0,41	0,41	-	0,41	2,78	0,01	16
-	-	-	-	-	-	17
0,02	0,07	-	0,07	0,65	0,02	18
0,00	0,06	-	0,06	0,36	-	19
1,15	7,06	0,09	6,95	11,13	0,24	20
0,63	6,01	0,09	5,91	7,03	0,07	21
0,08	4,58	0,05	4,53	3,46	0,02	22
0,18	1,61	0,03	1,57	2,29	0,01	23
-	-	-	-	-	-	24
-	-	-	-	-	-	25
0,37	0,11	0,02	0,08	1,31	0,04	26
0,00	0,29	0,01	0,28	0,02	-	27
0,52	1,04	-	1,04	4,10	0,17	28
0,05	1,11	-	1,11	4,31	0,08	29
0,05	0,82	-	0,82	4,21	0,05	30
-	-	-	-	-	-	31
0,47	0,00	-	0,00	0,15	0,09	32
0,00	0,06	-	0,06	0,36	-	33
-0,58	-5,00	-0,02	-4,97	-3,47	-0,19	34

Noch: 3.3.2 Einnahmen und Ausgaben der kreisangehörigen Gemeinden des Freistaates Sachsen
nach Aufgabenbereichen

Lfd. Nr.	Art der Einnahmen/Ausgaben	Einzelplan 4 Soziale Sicherung	Davon			
			40	41	420	43
			Verwaltung der sozialen Angelegen- heiten	Sozialhilfe nach Bundes- sozial- hilfegesetz	Leistungen nach Asylbe- werberleis- tungsgesetz	Soziale Einrich- tungen und Dienste
€/Einw.						
01	Bereinigte Einnahmen	78,74	1,44	0,00	-	1,54
	davon					
02	Einnahmen der laufenden Rechnung	75,46	1,40	0,00	-	1,50
	davon					
03	Steuern (netto)	-	-	-	-	-
	darunter					
04	Gemeindeanteil an d. Eink.-Steuer	-	-	-	-	-
05	Gemeindeanteil an d. Umsatz-Steuer	-	-	-	-	-
06	Gewerbesteuer (netto)	-	-	-	-	-
07	Grundsteuer A und B	-	-	-	-	-
08	Schlüsselzuweisungen vom Land	-	-	-	-	-
09	Bedarfs- und sonst. allgem. Zuweis. v. Land	-	-	-	-	-
10	Erstattungen und laufende Zuweis. v. Land	48,53	0,53	0,00	-	0,08
11	Erstattungen und laufende Zuweis. v. Bund	0,28	0,12	-	-	0,01
12	Gebühren, zweckgebundene Abgaben	18,41	0,10	-	-	0,65
13	sonstige Einnahmen	12,85	0,95	0,00	-	0,76
14	abzüglich: Zahlungen von gleicher Ebene	4,61	0,30	0,00	-	0,01
15	Einnahmen der Kapitalrechnung	3,28	0,05	-	-	0,04
	davon					
16	Zuweisungen für Investitionen vom Land	2,93	0,03	-	-	0,04
17	Schuldenaufnahme bei Verwaltungen	-	-	-	-	-
18	sonstige Einnahmen	0,75	0,03	-	-	0,00
19	abzüglich: Zahlungen von gleicher Ebene	0,39	0,01	-	-	-
20	Bereinigte Ausgaben	150,31	5,53	0,02	-	1,96
	davon					
21	Ausgaben der laufenden Rechnung	139,56	5,39	0,02	-	1,86
	davon					
22	Personalausgaben	75,17	4,20	-	-	1,00
23	laufender Sachaufwand	15,46	0,29	0,00	-	0,66
24	soziale Leistungen	0,13	-	0,00	-	-
25	Zinsausgaben	-	-	-	-	-
26	sonstige Ausgaben	53,41	1,20	0,02	-	0,21
27	abzüglich: Zahlungen von gleicher Ebene	4,61	0,30	0,00	-	0,01
28	Ausgaben der Kapitalrechnung	10,75	0,14	-	-	0,09
	davon					
29	Sachinvestitionen	9,64	0,10	-	-	0,07
	darunter					
30	Baumaßnahmen	8,72	0,09	-	-	0,06
31	Schuldentilgungen bei Verwaltungen	-	-	-	-	-
32	sonstige Ausgaben	1,49	0,05	-	-	0,03
33	abzüglich: Zahlungen von gleicher Ebene	0,39	0,01	-	-	-
34	Finanzierungssaldo	-71,57	-4,09	-0,02	-	-0,42

Aufgabenbereich							Lfd. Nr.
440	45	46	darunter	47	48	49	
Aufwendungen nach dem BVG	Kinder- und Jugendhilfe nach dem SGB VIII	Einrichtungen der Jugendhilfe - eigene Einrichtungen	464	Förderung von anderen Trägern der Wohlfahrts- pflege und Jugendhilfe	weitere soziale Leistungen	sonstige soziale Angelegenheiten	
			Tages- einrichtungen für Kinder				
€/Einw.							
0,01	2,17	61,78	56,15	11,02	-	0,77	01
0,01	2,16	58,75	53,44	10,87	-	0,77	02
-	-	-	-	-	-	-	03
-	-	-	-	-	-	-	04
-	-	-	-	-	-	-	05
-	-	-	-	-	-	-	06
-	-	-	-	-	-	-	07
-	-	-	-	-	-	-	08
-	-	-	-	-	-	-	09
0,01	1,66	35,71	33,73	10,54	-	0,00	10
-	0,00	0,10	0,06	0,00	-	0,05	11
-	0,01	17,58	16,35	0,07	-	0,00	12
-	0,72	8,75	6,55	0,94	-	0,73	13
-	0,23	3,39	3,24	0,68	-	0,01	14
-	0,02	3,03	2,71	0,15	-	-	15
-	0,01	2,74	2,46	0,12	-	-	16
-	-	-	-	-	-	-	17
-	0,01	0,65	0,60	0,06	-	-	18
-	0,00	0,36	0,35	0,02	-	-	19
0,01	4,39	110,98	101,49	27,05	-	0,36	20
0,01	4,37	101,44	92,89	26,12	-	0,34	21
0,01	0,63	69,00	64,33	0,23	-	0,11	22
0,00	0,18	13,88	12,43	0,41	-	0,03	23
-	0,02	-	-	0,04	-	0,07	24
-	-	-	-	-	-	-	25
0,00	3,78	21,95	19,38	26,13	-	0,14	26
-	0,23	3,39	3,24	0,68	-	0,01	27
-	0,02	9,54	8,59	0,93	-	0,02	28
-	0,00	9,20	8,27	0,28	-	-	29
-	-	8,30	7,41	0,27	-	-	30
-	-	-	-	-	-	-	31
-	0,02	0,70	0,68	0,68	-	0,02	32
-	0,00	0,36	0,35	0,02	-	-	33
0,00	-2,22	-49,20	-45,34	-16,04	-	0,42	34

Noch: 3.3.2 Einnahmen und Ausgaben der kreisangehörigen Gemeinden des Freistaates Sachsen
nach Aufgabenbereichen

Lfd. Nr.	Art der Einnahmen/Ausgaben	Einzelplan 5 Gesundheit, Sport, Erholung	Davon		
			50	51	54
			Gesundheits- verwaltung	Kranken- häuser	sonstige Einrichtungen und Maßnahmen der Gesund- heitspflege
€/Einw.					
01	Bereinigte Einnahmen	21,03	0,00	0,01	0,40
	davon				
02	Einnahmen der laufenden Rechnung	13,56	0,00	0,01	0,36
	davon				
03	Steuern (netto)	-	-	-	-
	darunter				
04	Gemeindeanteil an d. Eink.-Steuer	-	-	-	-
05	Gemeindeanteil an d. Umsatz-Steuer	-	-	-	-
06	Gewerbesteuer (netto)	-	-	-	-
07	Grundsteuer A und B	-	-	-	-
08	Schlüsselzuweisungen vom Land	-	-	-	-
09	Bedarfs- und sonst. allgem. Zuweis. v. Land	-	-	-	-
10	Erstattungen und laufende Zuweis. v. Land	0,40	-	-	0,01
11	Erstattungen und laufende Zuweis. v. Bund	0,30	-	-	-
12	Gebühren, zweckgebundene Abgaben	3,32	-	-	0,00
13	sonstige Einnahmen	9,68	0,00	0,01	0,35
14	abzüglich: Zahlungen von gleicher Ebene	0,14	-	-	-
15	Einnahmen der Kapitalrechnung	7,47	-	-	0,04
	davon				
16	Zuweisungen für Investitionen vom Land	6,43	-	-	0,04
17	Schuldenaufnahme bei Verwaltungen	-	-	-	-
18	sonstige Einnahmen	1,44	-	-	-
19	abzüglich: Zahlungen von gleicher Ebene	0,40	-	-	-
20	Bereinigte Ausgaben	51,57	0,00	0,00	0,40
	davon				
21	Ausgaben der laufenden Rechnung	33,82	0,00	0,00	0,36
	davon				
22	Personalausgaben	13,42	-	-	0,22
23	laufender Sachaufwand	14,62	0,00	0,00	0,11
24	soziale Leistungen	-	-	-	-
25	Zinsausgaben	-	-	-	-
26	sonstige Ausgaben	5,91	-	-	0,04
27	abzüglich: Zahlungen von gleicher Ebene	0,14	-	-	-
28	Ausgaben der Kapitalrechnung	17,76	-	-	0,04
	davon				
29	Sachinvestitionen	16,10	-	-	0,02
	darunter				
30	Baumaßnahmen	15,00	-	-	0,02
31	Schuldentilgungen bei Verwaltungen	-	-	-	-
32	sonstige Ausgaben	2,05	-	-	0,02
33	abzüglich: Zahlungen von gleicher Ebene	0,40	-	-	-
34	Finanzierungssaldo	-30,54	0,00	0,00	-0,01

Aufgabenbereich						Lfd. Nr.
darunter	55	56	57	58	59	
541	Förderung des Sports	eigene Sportstätten	Bade- anstalten	Park- und Gartenanlagen	sonstige Erholungs- einrichtungen	
Rettungs- dienst						
€/Einw.						
0,00	1,14	7,50	4,18	5,95	1,85	01
0,00	0,66	3,22	2,82	4,94	1,55	02
-	-	-	-	-	-	03
-	-	-	-	-	-	04
-	-	-	-	-	-	05
-	-	-	-	-	-	06
-	-	-	-	-	-	07
-	-	-	-	-	-	08
-	-	-	-	-	-	09
-	0,20	0,07	0,00	0,09	0,03	10
-	0,09	0,00	0,02	0,19	0,01	11
-	0,08	1,16	1,59	0,06	0,43	12
0,00	0,31	2,05	1,25	4,62	1,09	13
-	0,01	0,06	0,04	0,02	0,01	14
-	0,48	4,28	1,35	1,01	0,30	15
-	0,43	3,78	1,27	0,64	0,28	16
-	-	-	-	-	-	17
-	0,06	0,88	0,08	0,39	0,03	18
-	0,01	0,38	-	0,01	-	19
0,00	4,56	18,68	13,45	11,54	2,94	20
0,00	3,52	8,49	9,13	10,15	2,16	21
-	0,62	2,46	3,04	5,94	1,15	22
0,00	0,48	5,30	4,04	3,89	0,79	23
-	-	-	-	-	-	24
-	-	-	-	-	-	25
0,00	2,43	0,79	2,09	0,34	0,24	26
-	0,01	0,06	0,04	0,02	0,01	27
-	1,04	10,19	4,31	1,40	0,78	28
-	0,81	9,54	3,69	1,39	0,65	29
-	0,79	8,98	3,45	1,19	0,57	30
-	-	-	-	-	-	31
-	0,24	1,03	0,62	0,02	0,13	32
-	0,01	0,38	-	0,01	-	33
0,00	-3,41	-11,17	-9,27	-5,59	-1,09	34

Noch: 3.3.2 Einnahmen und Ausgaben der kreisangehörigen Gemeinden des Freistaates Sachsen
nach Aufgabenbereichen

Lfd. Nr.	Art der Einnahmen/Ausgaben	Einzelplan 6 Bau- und Wohnungs- wesen, Verkehr	Davon			
			60	61	62	63
			Bau- verwaltung	Städte- planung, Vermessung, Bauordnung	Wohnungs- bauförderung u. -fürsorge, Wohnungs- unternehmen	Gemeinde- straßen
€/Einw.						
01	Bereinigte Einnahmen	111,30	4,15	39,65	2,74	58,32
	davon					
02	Einnahmen der laufenden Rechnung	29,61	1,45	3,33	1,12	19,88
	davon					
03	Steuern (netto)	-	-	-	-	-
	darunter					
04	Gemeindeanteil an d. Eink.-Steuer	-	-	-	-	-
05	Gemeindeanteil an d. Umsatz-Steuer	-	-	-	-	-
06	Gewerbesteuer (netto)	-	-	-	-	-
07	Grundsteuer A und B	-	-	-	-	-
08	Schlüsselzuweisungen vom Land	-	-	-	-	-
09	Bedarfs- und sonst. allgem. Zuweis. v. Land	-	-	-	-	-
10	Erstattungen und laufende Zuweis. v. Land	17,86	0,16	0,64	-	16,97
11	Erstattungen und laufende Zuweis. v. Bund	0,32	0,04	0,25	-	0,03
12	Gebühren, zweckgebundene Abgaben	3,99	0,23	1,23	0,00	0,45
13	sonstige Einnahmen	7,99	1,17	1,24	1,12	2,80
14	abzüglich: Zahlungen von gleicher Ebene	0,55	0,15	0,03	0,00	0,36
15	Einnahmen der Kapitalrechnung	81,69	2,70	36,32	1,62	38,44
	davon					
16	Zuweisungen für Investitionen vom Land	70,85	1,04	33,74	0,78	33,18
17	Schuldenaufnahme bei Verwaltungen	-	-	-	-	-
18	sonstige Einnahmen	12,65	1,77	2,97	0,84	6,44
19	abzüglich: Zahlungen von gleicher Ebene	1,81	0,11	0,39	-	1,18
20	Bereinigte Ausgaben	190,69	21,24	61,05	2,84	82,22
	davon					
21	Ausgaben der laufenden Rechnung	63,96	19,01	8,77	1,07	17,71
	davon					
22	Personalausgaben	28,71	17,94	5,82	0,61	2,72
23	laufender Sachaufwand	33,01	0,93	2,84	0,31	13,36
24	soziale Leistungen	-	-	-	-	-
25	Zinsausgaben	-	-	-	-	-
26	sonstige Ausgaben	2,79	0,29	0,15	0,14	1,99
27	abzüglich: Zahlungen von gleicher Ebene	0,55	0,15	0,03	0,00	0,36
28	Ausgaben der Kapitalrechnung	126,74	2,23	52,27	1,77	64,51
	davon					
29	Sachinvestitionen	114,80	1,82	42,31	1,25	63,37
	darunter					
30	Baumaßnahmen	112,81	1,63	41,73	1,13	62,51
31	Schuldentilgungen bei Verwaltungen	-	-	-	-	-
32	sonstige Ausgaben	13,75	0,51	10,36	0,52	2,32
33	abzüglich: Zahlungen von gleicher Ebene	1,81	0,11	0,39	-	1,18
34	Finanzierungssaldo	-79,39	-17,09	-21,40	-0,10	-23,90

Aufgabenbereich							Lfd. Nr.
65	66	darunter		67	68	69	
Kreis- straßen	Bundes- und Staatsstraßen	660	665	Straßen- beleuchtung und -reinigung	Einrichtungen für den ruhenden Verkehr	Wasserläufe, Wasserbau	
		Bundes- straßen	Staats- straßen				
€/Einw.							
0,09	0,39	0,25	0,14	1,75	2,32	1,89	01
0,00	0,00	-	0,00	1,23	1,80	0,80	02
-	-	-	-	-	-	-	03
-	-	-	-	-	-	-	04
-	-	-	-	-	-	-	05
-	-	-	-	-	-	-	06
-	-	-	-	-	-	-	07
-	-	-	-	-	-	-	08
-	-	-	-	-	-	-	09
-	-	-	-	0,10	0,00	0,00	10
-	-	-	-	0,00	-	-	11
0,00	0,00	-	0,00	0,50	1,57	-	12
0,00	-	-	-	0,64	0,23	0,80	13
-	-	-	-	0,01	0,00	0,00	14
0,09	0,39	0,25	0,14	0,52	0,52	1,09	15
0,06	0,22	0,11	0,12	0,47	0,38	0,97	16
-	-	-	-	-	-	-	17
0,07	0,20	0,17	0,04	0,05	0,15	0,16	18
0,04	0,03	0,02	0,01	-	0,01	0,05	19
0,33	0,73	0,42	0,31	18,07	1,31	2,90	20
0,01	0,02	0,02	0,00	15,33	0,63	1,40	21
-	-	-	-	0,88	0,18	0,56	22
0,01	0,02	0,02	0,00	14,36	0,42	0,75	23
-	-	-	-	-	-	-	24
-	-	-	-	-	-	-	25
-	-	-	-	0,10	0,03	0,09	26
-	-	-	-	0,01	0,00	0,00	27
0,33	0,71	0,40	0,31	2,74	0,68	1,50	28
0,37	0,74	0,42	0,32	2,73	0,68	1,52	29
0,37	0,72	0,40	0,31	2,65	0,56	1,52	30
-	-	-	-	-	-	-	31
0,00	0,00	-	0,00	0,01	0,00	0,02	32
0,04	0,03	0,02	0,01	-	0,01	0,05	33
-0,25	-0,34	-0,17	-0,18	-16,32	1,01	-1,01	34

Noch: 3.3.2 Einnahmen und Ausgaben der kreisangehörigen Gemeinden des Freistaates Sachsen
nach Aufgabenbereichen

Lfd. Nr.	Art der Einnahmen/Ausgaben	Einzelplan 7 Öffentliche Einrichtungen, Wirtschafts- förderung				Davon
			70	72	73	74
			Abwasser- beseitigung	Abfall- beseitigung	Märkte	Schlacht- und Viehhöfe
€/Einw.						
01	Bereinigte Einnahmen	61,77	28,58	1,56	1,40	0,02
	davon					
02	Einnahmen der laufenden Rechnung	36,12	12,93	1,19	1,39	0,00
	davon					
03	Steuern (netto)	-	-	-	-	-
	darunter					
04	Gemeindeanteil an d. Eink.-Steuer	-	-	-	-	-
05	Gemeindeanteil an d. Umsatz-Steuer	-	-	-	-	-
06	Gewerbesteuer (netto)	-	-	-	-	-
07	Grundsteuer A und B	-	-	-	-	-
08	Schlüsselzuweisungen vom Land	-	-	-	-	-
09	Bedarfs- und sonst. allgem. Zuweis. v. Land	-	-	-	-	-
10	Erstattungen und laufende Zuweis. v. Land	0,45	0,01	0,03	0,00	-
11	Erstattungen und laufende Zuweis. v. Bund	0,42	0,00	0,00	-	-
12	Gebühren, zweckgebundene Abgaben	17,22	11,95	0,46	0,98	0,00
13	sonstige Einnahmen	18,72	1,48	0,73	0,40	0,00
14	abzüglich: Zahlungen von gleicher Ebene	0,69	0,52	0,02	0,00	-
15	Einnahmen der Kapitalrechnung	25,65	15,65	0,37	0,01	0,02
	davon					
16	Zuweisungen für Investitionen vom Land	11,01	5,32	0,02	0,00	0,02
17	Schuldenaufnahme bei Verwaltungen	-	-	-	-	-
18	sonstige Einnahmen	14,85	10,47	0,36	0,01	-
19	abzüglich: Zahlungen von gleicher Ebene	0,21	0,13	0,00	-	-
20	Bereinigte Ausgaben	109,94	30,66	1,36	1,14	0,01
	davon					
21	Ausgaben der laufenden Rechnung	76,65	14,45	1,29	1,04	0,00
	davon					
22	Personalausgaben	43,60	0,58	0,63	0,32	0,00
23	laufender Sachaufwand	20,43	4,82	0,67	0,71	0,00
24	soziale Leistungen	-	-	-	-	-
25	Zinsausgaben	-	-	-	-	-
26	sonstige Ausgaben	13,31	9,57	0,01	0,02	-
27	abzüglich: Zahlungen von gleicher Ebene	0,69	0,52	0,02	0,00	-
28	Ausgaben der Kapitalrechnung	33,29	16,21	0,07	0,10	0,01
	davon					
29	Sachinvestitionen	24,82	9,94	0,07	0,10	0,01
	darunter					
30	Baumaßnahmen	20,82	9,79	0,07	0,08	0,01
31	Schuldentilgungen bei Verwaltungen	-	-	-	-	-
32	sonstige Ausgaben	8,68	6,41	0,00	0,00	-
33	abzüglich: Zahlungen von gleicher Ebene	0,21	0,13	0,00	-	-
34	Finanzierungssaldo	-48,18	-2,08	0,20	0,25	0,01

Aufgabenbereich								Lfd. Nr.
75	76	77	darunter	78	79	darunter		
Bestattungs- wesen	sonstige öffentliche Einrichtungen	Hilfsbetriebe der Verwaltung	771	Förderung der Land- und Forstwirtschaft	Fremdenverkehr, sonstige Förderung von Wirtschaft und Verkehr	791		
			Bauhof			sonstige		
						Förderung von Wirtschaft und Verkehr		
€/Einw.								
2,93	4,45	11,87	10,08	1,10	9,86	6,60	01	
2,74	1,68	11,57	9,82	1,07	3,55	2,12	02	
-	-	-	-	-	-	0	03	
-	-	-	-	-	-	0	04	
-	-	-	-	-	-	-	05	
-	-	-	-	-	-	0	06	
-	-	-	-	-	-	0	07	
-	-	-	-	-	-	0	08	
-	-	-	-	-	-	0	09	
0,07	0,03	0,16	0,14	0,00	0,15	0,12	10	
0,01	0,01	0,34	0,29	0,00	0,05	0,05	11	
2,54	0,38	0,32	0,18	0,00	0,58	0,02	12	
0,14	1,27	10,86	9,30	1,06	2,78	1,94	13	
0,01	0,00	0,11	0,10	-	0,02	0,00	14	
0,18	2,77	0,30	0,26	0,04	6,31	4,47	15	
0,14	1,60	0,08	0,08	0,04	3,79	2,38	16	
-	-	-	-	-	-	-	17	
0,04	1,22	0,24	0,20	0,00	2,52	2,10	18	
0,00	0,06	0,01	0,01	-	0,01	0,01	19	
3,33	6,74	49,42	42,65	1,16	16,12	10,52	20	
2,49	2,73	46,26	40,08	1,06	7,33	3,86	21	
1,13	0,82	35,53	31,03	0,66	3,93	2,35	22	
1,16	1,63	9,70	8,06	0,16	1,57	0,55	23	
-	-	-	-	-	-	-	24	
-	-	-	-	-	-	-	25	
0,21	0,28	1,14	1,07	0,23	1,84	0,96	26	
0,01	0,00	0,11	0,10	-	0,02	0,00	27	
0,84	4,01	3,15	2,57	0,10	8,79	6,65	28	
0,78	3,99	3,16	2,58	0,10	6,67	4,85	29	
0,74	3,71	0,51	0,35	0,08	5,82	4,23	30	
-	-	-	-	-	-	-	31	
0,06	0,07	-	-	0,01	2,14	1,81	32	
0,00	0,06	0,01	0,01	-	0,01	0,01	33	
-0,40	-2,29	-37,55	-32,57	-0,06	-6,26	-3,92	34	

Noch: 3.3.2 Einnahmen und Ausgaben der kreisangehörigen Gemeinden des Freistaates Sachsen
nach Aufgabenbereichen

Lfd. Nr.	Art der Einnahmen/Ausgaben	Einzelplan 8 Wirtschaftl. Unternehmen, allgem. Grund- und Sonder- vermögen	Davon			
			80	81	82 und 83	84
			Verwaltung der wirt- schaftl. Unternehmen	Versor- gungs- unterneh- men	Verkehrsunter- nehmen, kombi- nierte Versor- gungs- u. Ver- kehrsunternehmen	Unternehmen der Wirtschafts- förderung
€/Einw.						
01	Bereinigte Einnahmen	111,92	0,45	50,60	1,44	1,01
	davon					
02	Einnahmen der laufenden Rechnung	75,28	0,19	38,83	1,34	0,50
	davon					
03	Steuern (netto)	-	-	-	-	-
	darunter					
04	Gemeindeanteil an d. Eink.-Steuer	-	-	-	-	-
05	Gemeindeanteil an d. Umsatz-Steuer	-	-	-	-	-
06	Gewerbesteuer (netto)	-	-	-	-	-
07	Grundsteuer A und B	-	-	-	-	-
08	Schlüsselzuweisungen vom Land	-	-	-	-	-
09	Bedarfs- und sonst. allgem. Zuweis. v. Land	-	-	-	-	-
10	Erstattungen und laufende Zuweis. v. Land	0,26	-	-	0,08	-
11	Erstattungen und laufende Zuweis. v. Bund	0,05	-	0,01	-	-
12	Gebühren, zweckgebundene Abgaben	2,56	-	1,91	0,08	0,07
13	sonstige Einnahmen	72,49	0,19	36,91	1,18	0,47
14	abzüglich: Zahlungen von gleicher Ebene	0,09	-	0,00	0,02	0,05
15	Einnahmen der Kapitalrechnung	36,64	0,26	11,77	0,10	0,50
	davon					
16	Zuweisungen für Investitionen vom Land	4,36	-	0,12	0,09	0,32
17	Schuldenaufnahme bei Verwaltungen	-	-	-	-	-
18	sonstige Einnahmen	32,46	0,26	11,65	0,01	0,18
19	abzüglich: Zahlungen von gleicher Ebene	0,19	-	-	-	-
20	Bereinigte Ausgaben	52,30	0,96	5,79	0,37	1,68
	davon					
21	Ausgaben der laufenden Rechnung	25,36	0,61	3,94	0,27	0,88
	davon					
22	Personalausgaben	2,70	-	0,14	0,15	0,12
23	laufender Sachaufwand	17,11	0,01	2,26	0,09	0,40
24	soziale Leistungen	-	-	-	-	-
25	Zinsausgaben	-	-	-	-	-
26	sonstige Ausgaben	5,64	0,60	1,53	0,05	0,40
27	abzüglich: Zahlungen von gleicher Ebene	0,09	-	0,00	0,02	0,05
28	Ausgaben der Kapitalrechnung	26,94	0,35	1,85	0,10	0,80
	davon					
29	Sachinvestitionen	20,44	0,25	0,56	0,06	0,45
	darunter					
30	Baumaßnahmen	11,64	0,00	0,38	0,01	0,44
31	Schuldentilgungen bei Verwaltungen	-	-	-	-	-
32	sonstige Ausgaben	6,69	0,11	1,30	0,04	0,36
33	abzüglich: Zahlungen von gleicher Ebene	0,19	-	-	-	-
34	Finanzierungssaldo	59,62	-0,51	44,81	1,07	-0,67

Aufgabenbereich				Einzelplan 9 Allgemeine Finanz- wirtschaft	Davon Aufgabenbereich		Lfd. Nr.
85	86 und 87	88	89		90	91	
Land- und forstwirt- schaftliche Unternehmen	Kur- u. Bade- betriebe, sonstige wirtschaftl. Unternehmen	Allgemeines Grundvermögen	Allgemeines Sondervermögen		Steuern, allgemeine Zuweisungen und allgemeine Umlagen	Sonstige allgemeine Finanz- wirtschaft	
€/Einw.							
1,99	2,48	53,83	0,13	616,67	596,65	20,03	01
1,97	1,54	30,81	0,12	565,11	556,27	8,84	02
-	-	-	-	246,22	246,22	-	03
-	-	-	-	65,28	65,28	-	04
-	-	-	-	25,04	25,04	-	05
-	-	-	-	76,30	76,30	-	06
-	-	-	-	76,33	76,33	-	07
-	-	-	-	303,64	303,64	-	08
-	-	-	-	5,59	5,59	-	09
0,14	-	0,04	-	-	-	-	10
-	-	0,04	-	-	-	-	11
0,01	0,31	0,17	-	-	-	-	12
1,83	1,22	30,57	0,12	11,31	1,60	9,71	13
0,01	-	0,02	-	1,66	0,78	0,88	14
0,02	0,94	23,03	0,01	51,57	40,37	11,19	15
0,01	0,12	3,69	0,00	50,02	40,37	9,65	16
-	-	-	-	0,00	-	0,00	17
0,01	0,82	19,52	0,01	1,65	0,10	1,55	18
-	-	0,19	-	0,10	0,10	0,01	19
1,80	2,88	38,41	0,42	190,20	143,75	46,45	20
1,72	2,05	15,54	0,36	188,88	142,95	45,93	21
0,68	0,37	1,17	0,06	-	-	-	22
0,96	0,46	12,94	0,01	1,20	0,28	0,92	23
-	-	-	-	-	-	-	24
-	-	-	-	45,82	-	45,82	25
0,10	1,22	1,45	0,29	143,53	143,45	0,08	26
0,01	-	0,02	-	1,66	0,78	0,88	27
0,07	0,83	22,87	0,06	1,32	0,80	0,52	28
0,07	0,29	18,73	0,03	-	-	-	29
0,04	0,23	10,51	0,01	-	-	-	30
-	-	-	-	0,37	-	0,37	31
-	0,53	4,33	0,03	1,05	0,90	0,16	32
-	-	0,19	-	0,10	0,10	0,01	33
0,19	-0,40	15,42	-0,29	426,47	452,90	-26,42	34

3.3.3 Einnahmen und Ausgaben der Landkreise des Freistaates Sachsen nach Aufgabenbereichen

Lfd. Nr.	Art der Einnahmen/Ausgaben	Einzelplan 0 Allgemeine Verwaltung	Davon				
			00	01	02	03	05
			Gemeinde- organe	Rechnungs- prüfung	Haupt- verwaltung	Finanz- verwaltung	Besondere Dienst- stellen der allgem. Verwaltung
€/Einw.							
01	Bereinigte Einnahmen	8,41	0,13	0,05	2,62	3,64	0,04
	davon						
02	Einnahmen der laufenden Rechnung	5,91	0,13	0,05	2,40	2,43	0,04
	davon						
03	Steuern (netto)	-	-	-	-	-	-
	darunter						
04	Gemeindeanteil an d. Eink.-Steuer	-	-	-	-	-	-
05	Gemeindeanteil an d. Umsatz-Steuer	-	-	-	-	-	-
06	Gewerbesteuer (netto)	-	-	-	-	-	-
07	Grundsteuer A und B	-	-	-	-	-	-
08	Schlüsselzuweisungen vom Land	-	-	-	-	-	-
09	Bedarfs- und sonst. allgem. Zuweis. v. Land	-	-	-	-	-	-
10	Erstattungen und laufende Zuweis. v. Land	0,66	0,02	-	0,60	0,01	0,03
11	Erstattungen und laufende Zuweis. v. Bund	0,06	-	-	0,06	-	0,00
12	Gebühren, zweckgebundene Abgaben	0,43	0,00	0,01	0,22	0,14	0,00
13	sonstige Einnahmen	4,88	0,11	0,05	1,59	2,28	0,00
14	abzüglich: Zahlungen von gleicher Ebene	0,12	-	0,01	0,08	0,01	-
15	Einnahmen der Kapitalrechnung	2,50	-	-	0,22	1,21	-
	davon						
16	Zuweisungen für Investitionen vom Land	0,92	-	-	0,14	-	-
17	Schuldenaufnahme bei Verwaltungen	-	-	-	-	-	-
18	sonstige Einnahmen	2,27	-	-	0,08	1,21	-
19	abzüglich: Zahlungen von gleicher Ebene	0,69	-	-	-	-	-
20	Bereinigte Ausgaben	59,59	6,31	1,51	20,25	10,70	0,05
	davon						
21	Ausgaben der laufenden Rechnung	49,80	6,31	1,51	19,68	9,02	0,05
	davon						
22	Personalausgaben	32,63	5,47	1,51	15,32	6,86	0,02
23	laufender Sachaufwand	16,82	0,73	0,02	4,19	2,07	0,03
24	soziale Leistungen	-	-	-	-	-	-
25	Zinsausgaben	-	-	-	-	-	-
26	sonstige Ausgaben	0,47	0,12	-	0,24	0,10	-
27	abzüglich: Zahlungen von gleicher Ebene	0,12	-	0,01	0,08	0,01	-
28	Ausgaben der Kapitalrechnung	9,79	0,00	-	0,56	1,69	-
	davon						
29	Sachinvestitionen	10,24	0,00	-	0,56	1,51	-
	darunter						
30	Baumaßnahmen	6,01	-	-	0,18	0,43	-
31	Schuldentilgungen bei Verwaltungen	-	-	-	-	-	-
32	sonstige Ausgaben	0,25	-	-	-	0,17	-
33	abzüglich: Zahlungen von gleicher Ebene	0,69	-	-	-	-	-
34	Finanzierungssaldo	-51,18	-6,19	-1,46	-17,62	-7,06	-0,01

Aufgabenbereich		Einzelplan 1 Öffentliche Sicherheit und Ordnung	Davon Aufgabenbereich					Lfd. Nr.
06	08		10	11	13	14	15	
Einrichtungen für die gesamte Verwaltung	Einrichtungen für Ver- waltungs- angehörige		Polizei	Öffentliche Ordnung	Feuer- schutz	Kata- strophen- schutz	Vertei- digungs- lasten- ausgleich	
€/Einw.								
1,93	0,01	65,17	-	20,00	3,17	0,08	-	01
0,87	0,01	56,58	-	19,72	2,89	0,06	-	02
-	-	-	-	-	-	-	-	03
-	-	-	-	-	-	-	-	04
-	-	-	-	-	-	-	-	05
-	-	-	-	-	-	-	-	06
-	-	-	-	-	-	-	-	07
-	-	-	-	-	-	-	-	08
-	-	4,27	-	-	-	-	-	09
0,00	0,00	12,75	-	1,18	0,03	0,03	-	10
0,00	-	11,15	-	0,00	0,07	0,01	-	11
0,04	0,01	13,62	-	11,06	2,56	0,00	-	12
0,84	0,00	15,17	-	7,48	0,38	0,02	-	13
0,02	-	0,38	-	0,01	0,15	0,00	-	14
1,06	-	8,59	-	0,28	0,28	0,01	-	15
0,78	-	8,43	-	0,23	0,27	0,01	-	16
-	-	-	-	-	-	-	-	17
0,98	-	0,24	-	0,12	0,02	0,00	-	18
0,69	-	0,08	-	0,07	0,01	-	-	19
20,41	0,36	86,33	-	31,23	6,43	0,98	-	20
12,88	0,36	76,98	-	30,28	5,17	0,78	-	21
3,18	0,28	30,92	-	26,62	2,19	0,63	-	22
9,72	0,07	20,51	-	2,64	2,69	0,15	-	23
-	-	-	-	-	-	-	-	24
-	-	-	-	-	-	-	-	25
0,00	0,01	25,94	-	1,03	0,43	0,00	-	26
0,02	-	0,38	-	0,01	0,15	0,00	-	27
7,53	0,00	9,35	-	0,94	1,26	0,20	-	28
8,16	0,00	4,99	-	1,00	1,08	0,20	-	29
5,39	0,00	3,56	-	0,75	0,27	0,10	-	30
-	-	-	-	-	-	-	-	31
0,07	-	4,43	-	0,01	0,19	-	-	32
0,69	-	0,08	-	0,07	0,01	-	-	33
-18,49	-0,34	-21,16	-	-11,23	-3,26	-0,90	-	34

Noch: 3.3.3 Einnahmen und Ausgaben der Landkreise des Freistaates Sachsen
nach Aufgabenbereichen

Lfd. Nr.	Art der Einnahmen/Ausgaben	Einzelplan 17 Kosten des August-Hoch- wassers 2002 und Abwicklung seiner Folgen	Davon			
			170	171	172	173
			Allgemeine Verwaltung	Öffentliche Sicherheit und Ordnung	Schulen	Wissen- schaft, Forschung, Kulturpflege
		€/Einw.				
01	Bereinigte Einnahmen	41,92	5,11	6,34	0,66	0,14
	davon					
02	Einnahmen der laufenden Rechnung	33,90	4,28	5,58	0,48	0,14
	davon					
03	Steuern (netto)	-	-	-	-	-
	darunter					
04	Gemeindeanteil an d. Eink.-Steuer	-	-	-	-	-
05	Gemeindeanteil an d. Umsatz-Steuer	-	-	-	-	-
06	Gewerbesteuer (netto)	-	-	-	-	-
07	Grundsteuer A und B	-	-	-	-	-
08	Schlüsselzuweisungen vom Land	-	-	-	-	-
09	Bedarfs- und sonst. allgem. Zuweis. v. Land	4,27	-	-	-	-
10	Erstattungen und laufende Zuweis. v. Land	11,50	0,92	3,00	0,05	0,14
11	Erstattungen und laufende Zuweis. v. Bund	11,06	1,46	1,06	-	-
12	Gebühren, zweckgebundene Abgaben	0,00	-	0,00	-	-
13	sonstige Einnahmen	7,29	1,91	1,53	0,43	0,01
14	abzüglich: Zahlungen von gleicher Ebene	0,22	0,00	0,01	0,00	-
15	Einnahmen der Kapitalrechnung	8,02	0,83	0,76	0,18	-
	davon					
16	Zuweisungen für Investitionen vom Land	7,91	0,82	0,73	0,12	-
17	Schuldenaufnahme bei Verwaltungen	-	-	-	-	-
18	sonstige Einnahmen	0,11	0,01	0,03	0,06	-
19	abzüglich: Zahlungen von gleicher Ebene	-	-	-	-	-
20	Bereinigte Ausgaben	47,69	3,77	13,97	0,90	0,27
	davon					
21	Ausgaben der laufenden Rechnung	40,75	2,92	13,87	0,66	0,27
	davon					
22	Personalausgaben	1,47	0,15	1,31	0,00	-
23	laufender Sachaufwand	15,02	0,21	10,14	0,66	0,00
24	soziale Leistungen	-	-	-	-	-
25	Zinsausgaben	-	-	-	-	-
26	sonstige Ausgaben	24,48	2,55	2,44	-	0,27
27	abzüglich: Zahlungen von gleicher Ebene	0,22	0,00	0,01	0,00	-
28	Ausgaben der Kapitalrechnung	6,94	0,85	0,09	0,24	-
	davon					
29	Sachinvestitionen	2,71	0,06	0,09	0,24	-
	darunter					
30	Baumaßnahmen	2,44	0,04	0,01	0,18	-
31	Schuldentilgungen bei Verwaltungen	-	-	-	-	-
32	sonstige Ausgaben	4,23	0,79	-	-	-
33	abzüglich: Zahlungen von gleicher Ebene	-	-	-	-	-
34	Finanzierungssaldo	-5,77	1,34	-7,63	-0,24	-0,13

Aufgabenbereich						Lfd. Nr.
174	175	176	177	178	179	
Soziale Sicherung	Gesundheit, Sport, Erholung	Bau- und Wohnungs- wesen, Verkehr	Öffentliche Einrichtungen, Wirtschafts- förderung	Wirtschaftl. Unternehmen, allgem. Grund- und Sondervermögen	Allgemeine Finanz- wirtschaft	
€/Einw.						
17,21	0,04	3,29	1,29	0,40	7,45	01
17,21	0,04	0,98	0,84	0,06	4,29	02
-	-	-	-	-	-	03
-	-	-	-	-	-	04
-	-	-	-	-	-	05
-	-	-	-	-	-	06
-	-	-	-	-	-	07
-	-	-	-	-	-	08
-	-	-	-	-	4,27	09
5,92	0,00	0,98	0,46	0,03	-	10
8,16	0,00	-	0,38	-	-	11
-	-	-	-	-	-	12
3,32	0,03	0,01	0,00	0,03	0,02	13
0,20	-	0,01	0,00	-	-	14
0,00	-	2,31	0,44	0,34	3,16	15
-	-	2,31	0,44	0,33	3,16	16
-	-	-	-	-	-	17
0,00	-	-	-	0,01	-	18
-	-	-	-	-	-	19
16,48	0,24	3,24	4,26	0,77	3,79	20
16,48	0,23	0,83	3,98	0,56	0,94	21
0,00	0,01	-	-	-	-	22
0,62	0,19	0,83	2,36	0,01	-	23
-	-	-	-	-	-	24
-	-	-	-	-	-	25
16,05	0,04	0,01	1,62	0,55	0,94	26
0,20	-	0,01	0,00	-	-	27
0,00	0,01	2,41	0,27	0,21	2,85	28
0,00	0,01	1,98	0,23	0,11	-	29
0,00	0,01	1,98	0,12	0,11	-	30
-	-	-	-	-	-	31
-	-	0,44	0,05	0,11	2,85	32
-	-	-	-	-	-	33
0,72	-0,20	0,05	-2,97	-0,38	3,66	34

Noch: 3.3.3 Einnahmen und Ausgaben der Landkreise des Freistaates Sachsen
nach Aufgabenbereichen

Lfd. Nr.	Art der Einnahmen/Ausgaben	Einzelplan 2 Schulen	Davon			
			20	211	225	231
			Schul- verwaltung	Grund- schulen	Mittelschulen mit Mittel- und Haupt- schulzügen	Gymnasien
€/Einw.						
01	Bereinigte Einnahmen	16,50	0,31	0,00	-	2,71
	davon					
02	Einnahmen der laufenden Rechnung	6,42	0,03	0,00	-	0,35
	davon					
03	Steuern (netto)	-	-	-	-	-
	darunter					
04	Gemeindeanteil an d. Eink.-Steuer	-	-	-	-	-
05	Gemeindeanteil an d. Umsatz-Steuer	-	-	-	-	-
06	Gewerbesteuer (netto)	-	-	-	-	-
07	Grundsteuer A und B	-	-	-	-	-
08	Schlüsselzuweisungen vom Land	-	-	-	-	-
09	Bedarfs- und sonst. allgem. Zuweis. v. Land	-	-	-	-	-
10	Erstattungen und laufende Zuweis. v. Land	0,46	0,00	0,00	-	0,01
11	Erstattungen und laufende Zuweis. v. Bund	0,06	0,00	-	-	-
12	Gebühren, zweckgebundene Abgaben	1,61	0,00	-	-	0,04
13	sonstige Einnahmen	4,36	0,04	0,00	-	0,31
14	abzüglich: Zahlungen von gleicher Ebene	0,07	0,01	-	-	0,01
15	Einnahmen der Kapitalrechnung	10,07	0,28	-	-	2,36
	davon					
16	Zuweisungen für Investitionen vom Land	9,83	0,14	-	-	2,33
17	Schuldenaufnahme bei Verwaltungen	-	-	-	-	-
18	sonstige Einnahmen	1,17	0,14	-	-	0,87
19	abzüglich: Zahlungen von gleicher Ebene	0,93	-	-	-	0,84
20	Bereinigte Ausgaben	62,20	3,87	0,03	-	9,12
	davon					
21	Ausgaben der laufenden Rechnung	44,58	2,66	0,03	-	6,16
	davon					
22	Personalausgaben	9,84	1,86	0,01	-	1,38
23	laufender Sachaufwand	34,19	0,42	0,03	-	4,77
24	soziale Leistungen	-	-	-	-	-
25	Zinsausgaben	-	-	-	-	-
26	sonstige Ausgaben	0,63	0,40	0,00	-	0,02
27	abzüglich: Zahlungen von gleicher Ebene	0,07	0,01	-	-	0,01
28	Ausgaben der Kapitalrechnung	17,62	1,21	0,00	-	2,96
	davon					
29	Sachinvestitionen	17,97	1,07	0,00	-	3,77
	darunter					
30	Baumaßnahmen	13,20	0,60	-	-	2,67
31	Schuldentilgungen bei Verwaltungen	-	-	-	-	-
32	sonstige Ausgaben	0,57	0,13	-	-	0,04
33	abzüglich: Zahlungen von gleicher Ebene	0,93	-	-	-	0,84
34	Finanzierungssaldo	-45,70	-3,55	-0,03	-	-6,41

Aufgabenbereich								Lfd. Nr.
24	darunter		27	28	29	darunter		
Berufsbildende Schulen	241	248	Förder- schulen und Sonderschul- kindergärten	Gesamtschulen und dergleichen	übrige schulische Aufgaben	290		
	Berufsschulen, Fachschulen, Berufsfachschulen	Berufsbildende Schulen für Behinderte				Schüler- beförderung		
€/Einw.								
6,40	6,40	0,00	2,92	-	4,13	3,63	01	
1,03	1,03	0,00	0,93	-	4,08	3,63	02	
-	-	-	-	-	-	-	03	
-	-	-	-	-	-	-	04	
-	-	-	-	-	-	-	05	
-	-	-	-	-	-	-	06	
-	-	-	-	-	-	-	07	
-	-	-	-	-	-	-	08	
-	-	-	-	-	-	-	09	
0,08	0,08	-	0,37	-	0,00	-	10	
-	-	-	0,05	-	-	-	11	
0,33	0,33	0,00	0,06	-	1,18	1,08	12	
0,63	0,62	0,00	0,48	-	2,92	2,56	13	
0,00	0,00	-	0,03	-	0,02	0,00	14	
5,37	5,37	-	1,99	-	0,06	-	15	
5,34	5,34	-	1,95	-	0,04	-	16	
-	-	-	-	-	-	-	17	
0,11	0,11	-	0,04	-	0,01	-	18	
0,09	0,09	-	-	-	-	-	19	
20,43	20,31	0,12	9,92	-	18,76	17,06	20	
10,44	10,33	0,10	6,76	-	18,48	17,06	21	
3,03	2,99	0,04	2,65	-	0,89	0,09	22	
7,37	7,31	0,06	4,04	-	17,55	16,94	23	
-	-	-	-	-	-	-	24	
-	-	-	-	-	-	-	25	
0,04	0,04	-	0,09	-	0,07	0,05	26	
0,00	0,00	-	0,03	-	0,02	0,00	27	
9,99	9,97	0,02	3,16	-	0,27	-	28	
9,73	9,71	0,02	3,11	-	0,27	-	29	
7,66	7,65	0,00	2,05	-	0,23	-	30	
-	-	-	-	-	-	-	31	
0,35	0,35	-	0,06	-	0,00	-	32	
0,09	0,09	-	-	-	-	-	33	
-14,03	-13,91	-0,12	-7,00	-	-14,62	-13,43	34	

Noch: 3.3.3 Einnahmen und Ausgaben der Landkreise des Freistaates Sachsen
nach Aufgabenbereichen

Lfd. Nr.	Art der Einnahmen/Ausgaben	Einzelplan 3 Wissenschaft, Forschung, Kulturpflege	Davon			
			300	31	321	331
			Kulturamt (Verwaltungs- einheit)	Wissen- schaft und Forschung	Museen, Sammlungen, Aus- stellungen	Theater
		€/Einw.				
01	Bereinigte Einnahmen	5,10	0,53	0,16	0,64	1,73
	davon					
02	Einnahmen der laufenden Rechnung	4,49	0,24	0,10	0,62	1,63
	davon					
03	Steuern (netto)	-	-	-	-	-
	darunter					
04	Gemeindeanteil an d. Eink.-Steuer	-	-	-	-	-
05	Gemeindeanteil an d. Umsatz-Steuer	-	-	-	-	-
06	Gewerbesteuer (netto)	-	-	-	-	-
07	Grundsteuer A und B	-	-	-	-	-
08	Schlüsselzuweisungen vom Land	-	-	-	-	-
09	Bedarfs- und sonst. allgem. Zuweis. v. Land	-	-	-	-	-
10	Erstattungen und laufende Zuweis. v. Land	1,01	0,00	-	0,09	0,27
11	Erstattungen und laufende Zuweis. v. Bund	0,01	-	-	0,00	0,00
12	Gebühren, zweckgebundene Abgaben	1,64	0,01	0,00	0,03	0,82
13	sonstige Einnahmen	1,95	0,25	0,10	0,53	0,54
14	abzüglich: Zahlungen von gleicher Ebene	0,12	0,02	-	0,04	0,00
15	Einnahmen der Kapitalrechnung	0,60	0,29	0,05	0,03	0,10
	davon					
16	Zuweisungen für Investitionen vom Land	0,50	0,29	0,05	-	0,08
17	Schuldenaufnahme bei Verwaltungen	-	-	-	-	-
18	sonstige Einnahmen	0,12	0,01	0,00	0,03	0,03
19	abzüglich: Zahlungen von gleicher Ebene	0,01	-	-	-	0,01
20	Bereinigte Ausgaben	15,41	4,96	0,50	1,17	3,80
	davon					
21	Ausgaben der laufenden Rechnung	13,64	4,18	0,18	1,11	3,61
	davon					
22	Personalausgaben	6,35	0,47	0,12	0,74	2,59
23	laufender Sachaufwand	1,87	0,11	0,06	0,27	0,43
24	soziale Leistungen	-	-	-	-	-
25	Zinsausgaben	-	-	-	-	-
26	sonstige Ausgaben	5,54	3,62	-	0,14	0,60
27	abzüglich: Zahlungen von gleicher Ebene	0,12	0,02	-	0,04	0,00
28	Ausgaben der Kapitalrechnung	1,77	0,78	0,32	0,06	0,19
	davon					
29	Sachinvestitionen	0,88	0,06	0,32	0,06	0,19
	darunter					
30	Baumaßnahmen	0,63	0,05	0,32	0,01	0,14
31	Schuldentilgungen bei Verwaltungen	-	-	-	-	-
32	sonstige Ausgaben	0,90	0,72	-	0,00	0,01
33	abzüglich: Zahlungen von gleicher Ebene	0,01	-	-	-	0,01
34	Finanzierungssaldo	-10,31	-4,43	-0,35	-0,53	-2,08

Aufgabenbereich						Lfd. Nr.
342	35	darunter		360	37	
Sonstige Kulturpflege	Volksbildung, kulturelle Bildung	350	352	Naturschutz und Landschaftspflege	kirchliche Angelegenheiten, weitanschauliche Gemeinschaften	
		Volkshochschulen	nichtwissenschaftl. Bibliotheken			
€/Einw.						
0,04	1,38	1,05	0,31	0,63	-	01
0,04	1,36	1,04	0,30	0,50	-	02
-	-	-	-	-	-	03
-	-	-	-	-	-	04
-	-	-	-	-	-	05
-	-	-	-	-	-	06
-	-	-	-	-	-	07
-	-	-	-	-	-	08
-	-	-	-	-	-	09
0,00	0,31	0,25	0,06	0,34	-	10
-	-	-	-	0,00	-	11
0,00	0,76	0,75	0,01	0,02	-	12
0,03	0,34	0,07	0,26	0,15	-	13
-	0,05	0,02	0,03	0,01	-	14
-	0,01	0,00	0,01	0,12	-	15
-	0,01	-	0,01	0,08	-	16
-	-	-	-	-	-	17
-	0,00	0,00	-	0,05	-	18
-	-	-	-	0,00	-	19
0,48	2,59	1,66	0,64	1,89	0,01	20
0,43	2,48	1,63	0,60	1,64	-	21
0,02	1,43	1,03	0,40	0,98	-	22
0,02	0,49	0,34	0,15	0,48	-	23
-	-	-	-	-	-	24
-	-	-	-	-	-	25
0,38	0,61	0,29	0,07	0,20	-	26
-	0,05	0,02	0,03	0,01	-	27
0,05	0,11	0,03	0,05	0,25	0,01	28
0,00	0,06	0,03	0,03	0,20	-	29
-	-	-	-	0,10	-	30
-	-	-	-	-	-	31
0,05	0,06	-	0,02	0,05	0,01	32
-	-	-	-	0,00	-	33
-0,44	-1,21	-0,61	-0,34	-1,26	-0,01	34

Noch: 3.3.3 Einnahmen und Ausgaben der Landkreise des Freistaates Sachsen
nach Aufgabenbereichen

Lfd. Nr.	Art der Einnahmen/Ausgaben	Einzelplan 4 Soziale Sicherung	Davon			
			40	41	420	43
			Verwaltung der sozialen Angelegen- heiten	Sozialhilfe nach Bundes- sozial- hilfegesetz	Leistungen nach Asylbe- werberleis- tungsgesetz	Soziale Einrich- tungen und Dienste
€/Einw.						
01	Bereinigte Einnahmen	44,78	0,27	8,85	13,84	3,72
	davon					
02	Einnahmen der laufenden Rechnung	43,10	0,27	8,85	13,84	3,05
	davon					
03	Steuern (netto)	-	-	-	-	-
	darunter					
04	Gemeindeanteil an d. Eink.-Steuer	-	-	-	-	-
05	Gemeindeanteil an d. Umsatz-Steuer	-	-	-	-	-
06	Gewerbesteuer (netto)	-	-	-	-	-
07	Grundsteuer A und B	-	-	-	-	-
08	Schlüsselzuweisungen vom Land	-	-	-	-	-
09	Bedarfs- und sonst. allgem. Zuweis. v. Land	-	-	-	-	-
10	Erstattungen und laufende Zuweis. v. Land	30,06	0,08	3,60	13,68	2,49
11	Erstattungen und laufende Zuweis. v. Bund	0,31	0,00	-	-	0,00
12	Gebühren, zweckgebundene Abgaben	0,75	0,00	-	-	0,38
13	sonstige Einnahmen	17,51	0,18	6,18	0,27	0,26
14	abzüglich: Zahlungen von gleicher Ebene	5,54	-	0,93	0,11	0,08
15	Einnahmen der Kapitalrechnung	1,68	-	-	-	0,66
	davon					
16	Zuweisungen für Investitionen vom Land	0,86	-	-	-	-
17	Schuldenaufnahme bei Verwaltungen	-	-	-	-	-
18	sonstige Einnahmen	0,81	-	-	-	0,66
19	abzüglich: Zahlungen von gleicher Ebene	-	-	-	-	-
20	Bereinigte Ausgaben	176,04	24,92	64,54	12,32	4,84
	davon					
21	Ausgaben der laufenden Rechnung	169,91	24,41	64,54	12,32	3,15
	davon					
22	Personalausgaben	25,53	23,47	0,26	-	0,27
23	laufender Sachaufwand	5,65	0,70	1,05	0,63	2,96
24	soziale Leistungen	132,93	-	61,96	11,76	-
25	Zinsausgaben	-	-	-	-	-
26	sonstige Ausgaben	11,33	0,24	2,20	0,04	0,01
27	abzüglich: Zahlungen von gleicher Ebene	5,54	-	0,93	0,11	0,08
28	Ausgaben der Kapitalrechnung	6,14	0,50	-	-	1,68
	davon					
29	Sachinvestitionen	0,16	0,00	-	-	0,05
	darunter					
30	Baumaßnahmen	0,15	-	-	-	0,05
31	Schuldentilgungen bei Verwaltungen	-	-	-	-	-
32	sonstige Ausgaben	5,97	0,50	-	-	1,64
33	abzüglich: Zahlungen von gleicher Ebene	-	-	-	-	-
34	Finanzierungssaldo	-131,27	-24,65	-55,68	1,52	-1,12

Aufgabenbereich							Lfd. Nr.
440	45	46	darunter	47	48	49	
Aufwendungen nach dem BVG	Kinder- und Jugendhilfe nach dem SGB VIII	Einrichtungen der Jugendhilfe - eigene Einrichtungen	464	Förderung von anderen Trägern der Wohlfahrts- pflege und Jugendhilfe	weitere soziale Leistungen	sonstige soziale Angelegenheiten	
			Tages- einrichtungen für Kinder				
€/Einw.							
0,27	6,19	0,93	0,34	2,14	6,26	2,32	01
0,27	6,04	0,92	0,34	1,28	6,26	2,32	02
-	-	-	-	-	-	-	03
-	-	-	-	-	-	-	04
-	-	-	-	-	-	-	05
-	-	-	-	-	-	-	06
-	-	-	-	-	-	-	07
-	-	-	-	-	-	-	08
-	-	-	-	-	-	-	09
0,01	2,14	0,24	0,23	1,20	4,54	2,08	10
0,25	0,01	0,00	-	-	-	0,04	11
-	0,02	0,35	0,08	-	-	-	12
0,01	8,23	0,36	0,06	0,10	1,72	0,20	13
-	4,37	0,03	0,03	0,01	-	0,00	14
-	0,15	0,01	-	0,85	-	-	15
-	0,15	0,01	-	0,70	-	-	16
-	-	-	-	-	-	-	17
-	0,00	0,00	-	0,15	-	-	18
-	-	-	-	-	-	-	19
0,34	48,62	1,59	0,64	8,44	7,94	2,52	20
0,34	48,22	1,45	0,64	5,02	7,94	2,52	21
-	0,44	1,09	0,49	0,00	-	-	22
-	0,00	0,30	0,08	0,00	-	-	23
0,34	48,71	-	-	1,17	6,95	2,04	24
-	-	-	-	-	-	-	25
0,00	3,43	0,09	0,09	3,86	0,99	0,48	26
-	4,37	0,03	0,03	0,01	-	0,00	27
-	0,40	0,13	0,00	3,42	-	-	28
-	-	0,11	0,00	-	-	-	29
-	-	0,10	-	-	-	-	30
-	-	-	-	-	-	-	31
-	0,40	0,02	0,00	3,42	-	-	32
-	-	-	-	-	-	-	33
-0,07	-42,43	-0,65	-0,30	-6,31	-1,68	-0,20	34

Noch: 3.3.3 Einnahmen und Ausgaben der Landkreise des Freistaates Sachsen
nach Aufgabenbereichen

Lfd. Nr.	Art der Einnahmen/Ausgaben	Einzelplan 5 Gesundheit, Sport, Erholung	Davon		
			50	51	54
			Gesundheits- verwaltung	Kranken- häuser	sonstige Einrichtungen und Maßnahmen der Gesund- heitspflege
€/Einw.					
01	Bereinigte Einnahmen	23,09	2,14	10,79	9,86
	davon				
02	Einnahmen der laufenden Rechnung	11,83	2,13	0,02	9,56
	davon				
03	Steuern (netto)	-	-	-	-
	darunter				
04	Gemeindeanteil an d. Eink.-Steuer	-	-	-	-
05	Gemeindeanteil an d. Umsatz-Steuer	-	-	-	-
06	Gewerbesteuer (netto)	-	-	-	-
07	Grundsteuer A und B	-	-	-	-
08	Schlüsselzuweisungen vom Land	-	-	-	-
09	Bedarfs- und sonst. allgem. Zuweis. v. Land	-	-	-	-
10	Erstattungen und laufende Zuweis. v. Land	1,54	1,17	-	0,37
11	Erstattungen und laufende Zuweis. v. Bund	0,00	-	-	0,00
12	Gebühren, zweckgebundene Abgaben	8,28	0,78	-	7,41
13	sonstige Einnahmen	2,03	0,20	0,02	1,78
14	abzüglich: Zahlungen von gleicher Ebene	0,02	0,02	-	0,00
15	Einnahmen der Kapitalrechnung	11,26	0,01	10,77	0,30
	davon				
16	Zuweisungen für Investitionen vom Land	10,70	0,01	10,41	0,11
17	Schuldenaufnahme bei Verwaltungen	-	-	-	-
18	sonstige Einnahmen	0,64	0,00	0,40	0,24
19	abzüglich: Zahlungen von gleicher Ebene	0,08	-	0,04	0,04
20	Bereinigte Ausgaben	33,82	10,84	10,25	11,59
	davon				
21	Ausgaben der laufenden Rechnung	22,00	10,68	0,01	10,46
	davon				
22	Personalausgaben	10,19	8,36	0,00	1,73
23	laufender Sachaufwand	7,85	1,23	0,01	6,37
24	soziale Leistungen	-	-	-	-
25	Zinsausgaben	-	-	-	-
26	sonstige Ausgaben	3,98	1,11	-	2,36
27	abzüglich: Zahlungen von gleicher Ebene	0,02	0,02	-	0,00
28	Ausgaben der Kapitalrechnung	11,82	0,16	10,24	1,14
	davon				
29	Sachinvestitionen	10,16	0,03	9,53	0,53
	darunter				
30	Baumaßnahmen	9,68	0,01	9,49	0,13
31	Schuldentilgungen bei Verwaltungen	-	-	-	-
32	sonstige Ausgaben	1,74	0,13	0,74	0,65
33	abzüglich: Zahlungen von gleicher Ebene	0,08	-	0,04	0,04
34	Finanzierungssaldo	-10,73	-8,70	0,54	-1,74

Aufgabenbereich						Lfd. Nr.
darunter	55	56	57	58	59	
541	Förderung des Sports	eigene Sportstätten	Bade- anstalten	Park- und Gartenanlagen	sonstige Erholungs- einrichtungen	
Rettungs- dienst						
€/Einw.						
9,04	0,01	0,21	0,09	-	0,00	01
8,75	0,01	0,03	0,09	-	0,00	02
-	-	-	-	-	-	03
-	-	-	-	-	-	04
-	-	-	-	-	-	05
-	-	-	-	-	-	06
-	-	-	-	-	-	07
-	-	-	-	-	-	08
-	-	-	-	-	-	09
-	0,01	-	-	-	-	10
-	-	-	-	-	-	11
6,98	0,00	-	0,09	-	0,00	12
1,77	0,00	0,03	0,00	-	-	13
0,00	-	-	-	-	-	14
0,29	-	0,17	-	-	-	15
0,11	-	0,17	-	-	-	16
-	-	-	-	-	-	17
0,18	-	-	-	-	-	18
-	-	-	-	-	-	19
10,03	0,66	0,25	0,21	-	0,02	20
9,13	0,54	0,16	0,14	-	0,02	21
1,10	0,02	0,01	0,06	-	0,01	22
6,31	0,01	0,14	0,08	-	0,00	23
-	-	-	-	-	-	24
-	-	-	-	-	-	25
1,72	0,51	0,01	-	-	-	26
0,00	-	-	-	-	-	27
0,90	0,12	0,10	0,08	-	-	28
0,53	-	0,00	0,08	-	-	29
0,13	-	0,00	0,05	-	-	30
-	-	-	-	-	-	31
0,37	0,12	0,10	-	-	-	32
-	-	-	-	-	-	33
-0,99	-0,65	-0,05	-0,12	-	-0,02	34

Noch: 3.3.3 Einnahmen und Ausgaben der Landkreise des Freistaates Sachsen
nach Aufgabenbereichen

Lfd. Nr.	Art der Einnahmen/Ausgaben	Einzelplan 6 Bau- und Wohnungs- wesen, Verkehr	Davon			
			60	61	62	63
			Bau- verwaltung	Städte- planung, Vermessung, Bauordnung	Wohnungs- bauförderung u. -fürsorge, Wohnungs- unternehmen	Gemeinde- straßen
€/Einw.						
01	Bereinigte Einnahmen	28,44	0,60	3,03	-	-
	davon					
02	Einnahmen der laufenden Rechnung	12,87	0,27	2,99	-	-
	davon					
03	Steuern (netto)	-	-	-	-	-
	darunter					
04	Gemeindeanteil an d. Eink.-Steuer	-	-	-	-	-
05	Gemeindeanteil an d. Umsatz-Steuer	-	-	-	-	-
06	Gewerbesteuer (netto)	-	-	-	-	-
07	Grundsteuer A und B	-	-	-	-	-
08	Schlüsselzuweisungen vom Land	-	-	-	-	-
09	Bedarfs- und sonst. allgem. Zuweis. v. Land	-	-	-	-	-
10	Erstattungen und laufende Zuweis. v. Land	9,67	-	0,07	-	-
11	Erstattungen und laufende Zuweis. v. Bund	0,00	-	0,00	-	-
12	Gebühren, zweckgebundene Abgaben	2,91	0,23	2,67	-	-
13	sonstige Einnahmen	0,31	0,04	0,24	-	-
14	abzüglich: Zahlungen von gleicher Ebene	0,01	-	0,00	-	-
15	Einnahmen der Kapitalrechnung	15,56	0,33	0,05	-	-
	davon					
16	Zuweisungen für Investitionen vom Land	15,05	0,26	-	-	-
17	Schuldenaufnahme bei Verwaltungen	-	-	-	-	-
18	sonstige Einnahmen	1,06	0,07	0,05	-	-
19	abzüglich: Zahlungen von gleicher Ebene	0,55	-	-	-	-
20	Bereinigte Ausgaben	44,37	4,28	7,87	0,29	0,01
	davon					
21	Ausgaben der laufenden Rechnung	21,81	3,84	7,86	0,29	0,01
	davon					
22	Personalausgaben	10,75	3,57	6,50	0,28	-
23	laufender Sachaufwand	10,36	0,23	1,21	0,00	0,01
24	soziale Leistungen	-	-	-	-	-
25	Zinsausgaben	-	-	-	-	-
26	sonstige Ausgaben	0,70	0,04	0,16	-	-
27	abzüglich: Zahlungen von gleicher Ebene	0,01	-	0,00	-	-
28	Ausgaben der Kapitalrechnung	22,56	0,45	0,01	-	-
	davon					
29	Sachinvestitionen	22,84	0,45	0,00	-	-
	darunter					
30	Baumaßnahmen	22,13	0,44	0,00	-	-
31	Schuldentilgungen bei Verwaltungen	-	-	-	-	-
32	sonstige Ausgaben	0,27	-	0,00	-	-
33	abzüglich: Zahlungen von gleicher Ebene	0,55	-	-	-	-
34	Finanzierungssaldo	-15,93	-3,68	-4,84	-0,29	-0,01

Aufgabenbereich							Lfd. Nr.
65	66	darunter		67	68	69	
Kreis- straßen	Bundes- und Staatsstraßen	660	665	Straßen- beleuchtung und -reinigung	Einrichtungen für den ruhenden Verkehr	Wasserläufe, Wasserbau	
		Bundes- straßen	Staats- straßen				
€/Einw.							
24,81	-	-	-	-	-	0,00	01
9,62	-	-	-	-	-	0,00	02
-	-	-	-	-	-	-	03
-	-	-	-	-	-	-	04
-	-	-	-	-	-	-	05
-	-	-	-	-	-	-	06
-	-	-	-	-	-	-	07
-	-	-	-	-	-	-	08
-	-	-	-	-	-	-	09
9,60	-	-	-	-	-	-	10
-	-	-	-	-	-	-	11
0,01	-	-	-	-	-	0,00	12
0,02	-	-	-	-	-	0,00	13
0,01	-	-	-	-	-	-	14
15,19	-	-	-	-	-	-	15
14,80	-	-	-	-	-	-	16
-	-	-	-	-	-	-	17
0,95	-	-	-	-	-	-	18
0,55	-	-	-	-	-	-	19
31,91	-	-	-	-	-	-	20
9,81	-	-	-	-	-	-	21
0,40	-	-	-	-	-	-	22
8,91	-	-	-	-	-	-	23
-	-	-	-	-	-	-	24
-	-	-	-	-	-	-	25
0,51	-	-	-	-	-	-	26
0,01	-	-	-	-	-	-	27
22,11	-	-	-	-	-	-	28
22,39	-	-	-	-	-	-	29
21,68	-	-	-	-	-	-	30
-	-	-	-	-	-	-	31
0,27	-	-	-	-	-	-	32
0,55	-	-	-	-	-	-	33
-7,11	-	-	-	-	-	0,00	34

Noch: 3.3.3 Einnahmen und Ausgaben der Landkreise des Freistaates Sachsen
nach Aufgabenbereichen

Lfd. Nr.	Art der Einnahmen/Ausgaben	Einzelplan 7 Öffentliche Einrichtungen, Wirtschafts- förderung	Davon			
			70	72	73	74
			Abwasser- beseitigung	Abfall- beseitigung	Märkte	Schlacht- und Viehhöfe
€/Einw.						
01	Bereinigte Einnahmen	53,37	-	50,40	-	0,31
	davon					
02	Einnahmen der laufenden Rechnung	52,02	-	49,67	-	0,31
	davon					
03	Steuern (netto)	-	-	-	-	-
	darunter					
04	Gemeindeanteil an d. Eink.-Steuer	-	-	-	-	-
05	Gemeindeanteil an d. Umsatz-Steuer	-	-	-	-	-
06	Gewerbesteuer (netto)	-	-	-	-	-
07	Grundsteuer A und B	-	-	-	-	-
08	Schlüsselzuweisungen vom Land	-	-	-	-	-
09	Bedarfs- und sonst. allgem. Zuweis. v. Land	-	-	-	-	-
10	Erstattungen und laufende Zuweis. v. Land	0,99	-	0,12	-	0,02
11	Erstattungen und laufende Zuweis. v. Bund	0,00	-	0,00	-	-
12	Gebühren, zweckgebundene Abgaben	48,32	-	48,02	-	0,26
13	sonstige Einnahmen	2,95	-	1,53	-	0,03
14	abzüglich: Zahlungen von gleicher Ebene	0,24	-	-	-	-
15	Einnahmen der Kapitalrechnung	1,34	-	0,73	-	-
	davon					
16	Zuweisungen für Investitionen vom Land	0,65	-	0,65	-	-
17	Schuldenaufnahme bei Verwaltungen	-	-	-	-	-
18	sonstige Einnahmen	0,77	-	0,08	-	-
19	abzüglich: Zahlungen von gleicher Ebene	0,08	-	-	-	-
20	Bereinigte Ausgaben	74,78	-	48,72	-	0,32
	davon					
21	Ausgaben der laufenden Rechnung	70,12	-	45,98	-	0,32
	davon					
22	Personalausgaben	5,03	-	2,32	-	0,28
23	laufender Sachaufwand	37,13	-	35,23	-	0,02
24	soziale Leistungen	-	-	-	-	-
25	Zinsausgaben	-	-	-	-	-
26	sonstige Ausgaben	28,19	-	8,43	-	0,03
27	abzüglich: Zahlungen von gleicher Ebene	0,24	-	-	-	-
28	Ausgaben der Kapitalrechnung	4,65	-	2,74	-	-
	davon					
29	Sachinvestitionen	2,12	-	1,44	-	-
	darunter					
30	Baumaßnahmen	1,37	-	1,36	-	-
31	Schuldentilgungen bei Verwaltungen	-	-	-	-	-
32	sonstige Ausgaben	2,61	-	1,30	-	-
33	abzüglich: Zahlungen von gleicher Ebene	0,08	-	-	-	-
34	Finanzierungssaldo	-21,41	-	1,68	-	-0,01

Aufgabenbereich							Lfd. Nr.
75	76	77	darunter	78	79	darunter	
Bestattungs- wesen	sonstige öffentliche Einrichtungen	Hilfsbetriebe der Verwaltung	771	Förderung der Land- und Forstwirtschaft	Fremdenverkehr, sonstige Förderung von Wirtschaft und Verkehr	791	
			Bauhof			sonstige Förderung von Wirtschaft und Verkehr	
€/Einw.							
0,02	0,34	0,03	0,03	0,01	2,25	1,41	01
0,02	0,33	0,03	0,03	0,01	1,65	0,83	02
-	-	-	-	-	-	0	03
-	-	-	-	-	-	0	04
-	-	-	-	-	-	-	05
-	-	-	-	-	-	0	06
-	-	-	-	-	-	0	07
-	-	-	-	-	-	0	08
-	-	-	-	-	-	0	09
0,02	0,00	0,00	-	0,00	0,82	0,36	10
-	-	-	-	-	-	0	11
-	-	-	-	0,01	0,03	0,03	12
0,00	0,35	0,03	0,03	0,00	1,01	0,56	13
-	0,03	-	-	-	0,21	0,13	14
-	0,00	0,00	-	-	0,60	0,58	15
-	-	-	-	-	-	-	16
-	-	-	-	-	-	-	17
-	0,00	0,00	-	-	0,68	0,66	18
-	-	-	-	-	0,08	0,08	19
0,02	0,49	0,19	0,14	0,11	24,93	4,88	20
0,02	0,49	0,18	0,14	0,11	23,03	3,24	21
0,02	0,11	0,09	0,09	0,10	2,11	1,77	22
0,00	0,08	0,09	0,05	0,00	1,72	0,93	23
-	-	-	-	-	-	-	24
-	-	-	-	-	-	-	25
-	0,33	-	-	0,00	19,41	0,67	26
-	0,03	-	-	-	0,21	0,13	27
-	-	0,01	0,00	-	1,90	1,64	28
-	-	0,01	0,00	-	0,67	0,65	29
-	-	-	-	-	0,02	-	30
-	-	-	-	-	-	-	31
-	-	-	-	-	1,31	1,06	32
-	-	-	-	-	0,08	0,08	33
0,00	-0,15	-0,16	-0,12	-0,10	-22,68	-3,47	34

Noch: 3.3.3 Einnahmen und Ausgaben der Landkreise des Freistaates Sachsen
nach Aufgabenbereichen

Lfd. Nr.	Art der Einnahmen/Ausgaben	Einzelplan 8 Wirtschaftl. Unternehmen, allgem. Grund- und Sonder- vermögen	Davon			
			80	81	82 und 83	84
			Verwaltung der wirt- schaftl. Unternehmen	Versor- gungs- unterneh- men	Verkehrsunter- nehmen, kombi- nierte Versor- gungs- u. Ver- kehrsunternehmen	Unternehmen der Wirtschafts- förderung
€/Einw.						
01	Bereinigte Einnahmen	5,14	-	0,21	0,28	0,60
	davon					
02	Einnahmen der laufenden Rechnung	2,25	-	0,02	-	-
	davon					
03	Steuern (netto)	-	-	-	-	-
	darunter					
04	Gemeindeanteil an d. Eink.-Steuer	-	-	-	-	-
05	Gemeindeanteil an d. Umsatz-Steuer	-	-	-	-	-
06	Gewerbesteuer (netto)	-	-	-	-	-
07	Grundsteuer A und B	-	-	-	-	-
08	Schlüsselzuweisungen vom Land	-	-	-	-	-
09	Bedarfs- und sonst. allgem. Zuweis. v. Land	-	-	-	-	-
10	Erstattungen und laufende Zuweis. v. Land	0,00	-	-	-	-
11	Erstattungen und laufende Zuweis. v. Bund	-	-	-	-	-
12	Gebühren, zweckgebundene Abgaben	0,00	-	-	-	-
13	sonstige Einnahmen	2,29	-	0,02	-	-
14	abzüglich: Zahlungen von gleicher Ebene	0,04	-	-	-	-
15	Einnahmen der Kapitalrechnung	2,89	-	0,20	0,28	0,60
	davon					
16	Zuweisungen für Investitionen vom Land	0,44	-	-	-	0,35
17	Schuldenaufnahme bei Verwaltungen	-	-	-	-	-
18	sonstige Einnahmen	2,45	-	0,20	0,28	0,25
19	abzüglich: Zahlungen von gleicher Ebene	-	-	-	-	-
20	Bereinigte Ausgaben	5,26	0,31	0,03	1,30	1,44
	davon					
21	Ausgaben der laufenden Rechnung	2,89	0,19	0,03	1,24	0,62
	davon					
22	Personalausgaben	0,22	0,18	-	-	-
23	laufender Sachaufwand	0,77	0,01	0,03	-	0,20
24	soziale Leistungen	-	-	-	-	-
25	Zinsausgaben	-	-	-	-	-
26	sonstige Ausgaben	1,94	0,00	-	1,24	0,42
27	abzüglich: Zahlungen von gleicher Ebene	0,04	-	-	-	-
28	Ausgaben der Kapitalrechnung	2,37	0,12	-	0,05	0,82
	davon					
29	Sachinvestitionen	1,19	-	-	-	0,01
	darunter					
30	Baumaßnahmen	0,47	-	-	-	-
31	Schuldentilgungen bei Verwaltungen	-	-	-	-	-
32	sonstige Ausgaben	1,18	0,12	-	0,05	0,81
33	abzüglich: Zahlungen von gleicher Ebene	-	-	-	-	-
34	Finanzierungssaldo	-0,12	-0,31	0,18	-1,01	-0,84

Aufgabenbereich				Einzelplan 9 Allgemeine Finanz- wirtschaft	Davon Aufgabenbereich		Lfd. Nr.
85	86 und 87	88	89		90	91	
Land- und forstwirt- schaftliche Unternehmen	Kur- u. Bade- betriebe, sonstige wirtschaftl. Unternehmen	Allgemeines Grundvermögen	Allgemeines Sondervermögen		Steuern, allgemeine Zuweisungen und allgemeine Umlagen	Sonstige allgemeine Finanz- wirtschaft	
€/Einw.							
0,02	1,30	2,74	-	266,21	257,57	8,64	01
0,01	1,29	0,94	-	243,11	238,36	4,75	02
-	-	-	-	0,05	0,05	-	03
-	-	-	-	-	-	-	04
-	-	-	-	-	-	-	05
-	-	-	-	-	-	-	06
-	-	-	-	-	-	-	07
-	-	-	-	237,16	237,16	-	08
-	-	-	-	1,14	1,14	-	09
0,00	-	-	-	-	-	-	10
-	-	-	-	-	-	-	11
-	-	0,00	-	-	-	-	12
0,01	1,29	0,98	-	138,74	133,31	5,42	13
-	-	0,04	-	133,98	133,31	0,67	14
0,01	0,00	1,80	-	23,10	19,21	3,88	15
-	-	0,10	-	22,54	19,21	3,33	16
-	-	-	-	-	-	-	17
0,01	0,00	1,70	-	0,67	-	0,67	18
-	-	-	-	0,12	-	0,12	19
-	0,30	1,87	-	-46,11	-57,94	11,83	20
-	0,28	0,53	-	-46,12	-58,06	11,95	21
-	-	0,03	-	-	-	-	22
-	0,00	0,54	-	0,31	-	0,31	23
-	-	-	-	-	-	-	24
-	-	-	-	12,27	-	12,27	25
-	0,27	-	-	75,28	75,25	0,03	26
-	-	0,04	-	133,98	133,31	0,67	27
-	0,03	1,34	-	0,01	0,13	-0,12	28
-	-	1,18	-	-	-	-	29
-	-	0,47	-	-	-	-	30
-	-	-	-	-	-	-	31
-	0,03	0,16	-	0,13	0,13	-	32
-	-	-	-	0,12	-	0,12	33
0,02	0,99	0,86	-	312,31	315,51	-3,19	34

Abb. 1 Bereinigte Einnahmen der öffentlichen Kommunalhaushalte des Freistaates Sachsen 2002 nach Einzelplänen in Prozent

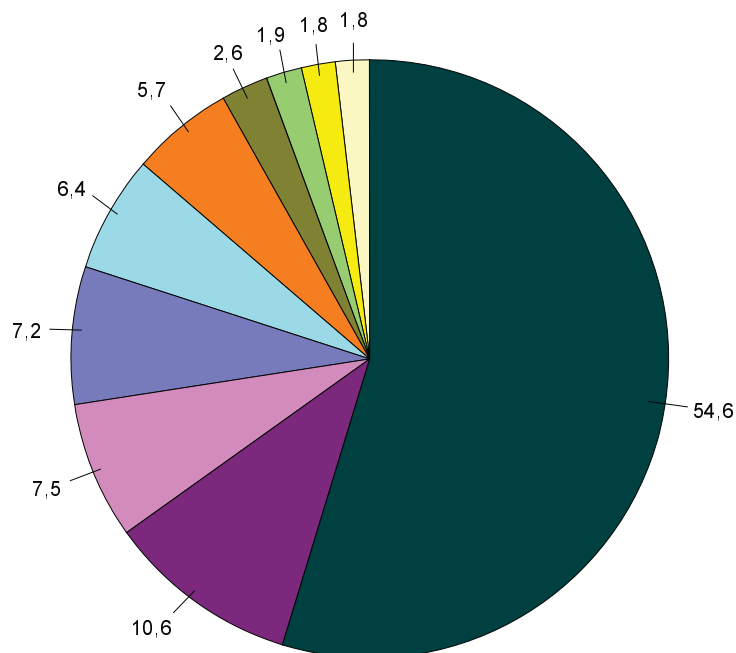
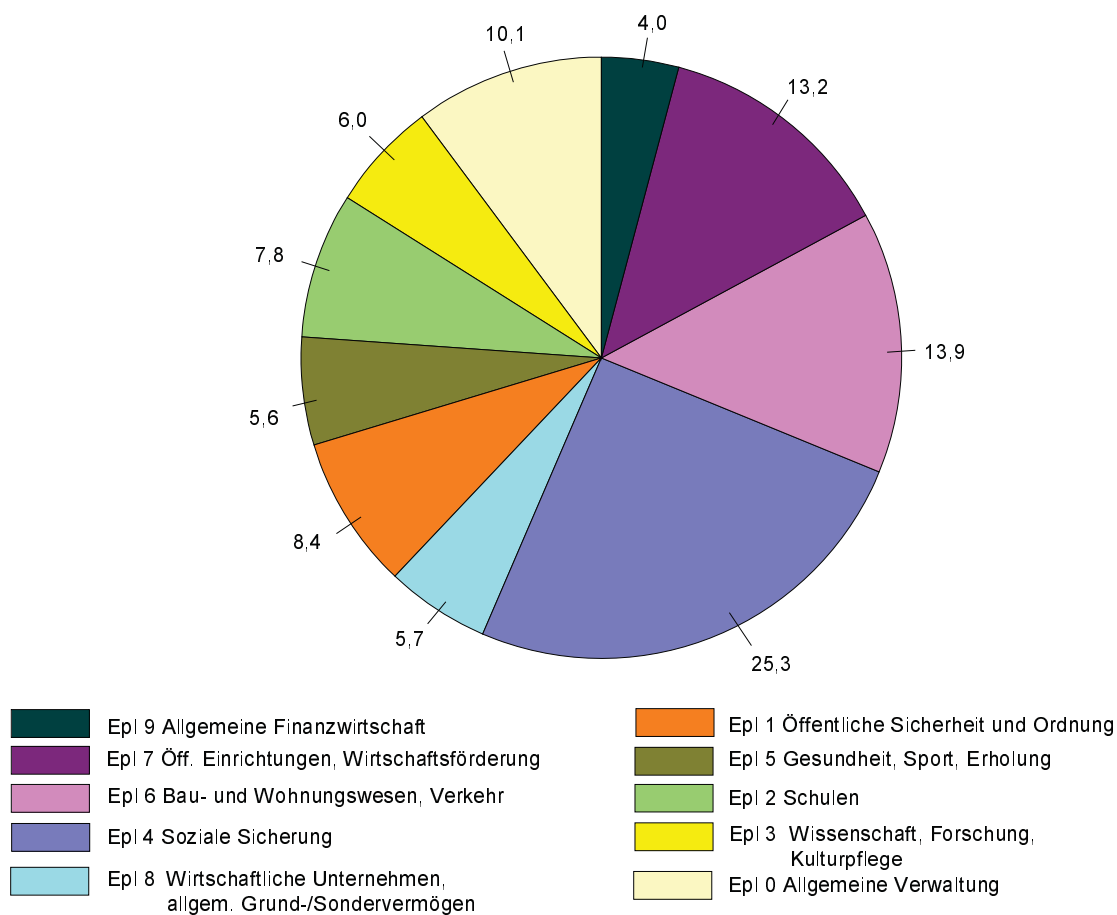
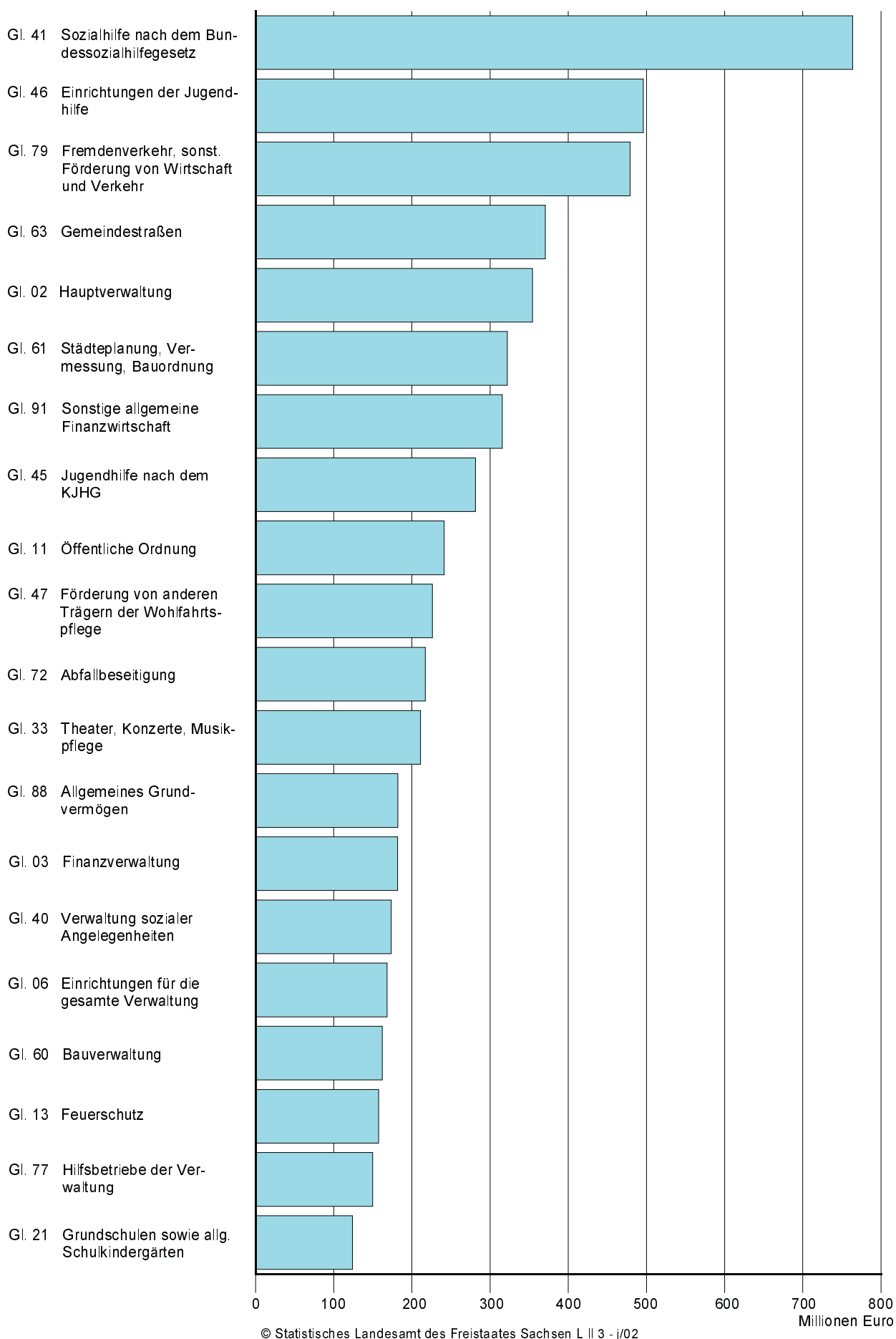


Abb. 2 Bereinigte Ausgaben der öffentlichen Kommunalhaushalte des Freistaates Sachsen 2002 nach Einzelplänen in Prozent



**Abb. 3 Bereinigte Ausgaben der öffentlichen Kommunalhaushalte
des Freistaates Sachsen 2002 nach ausgewählten Gliederungen**



Berechnungsvorschrift der Einnahmen und Ausgaben der öffentlichen Kommunalhaushalte

Lfd. Nr.	Art der Einnahmen/Ausgaben	Berechnungsmodus	L = Lfd. Nr. G = Gruppierung
1	Bereinigte Einnahmen	L2+L15	
	davon		
2	Einnahmen der laufenden Rechnung	L3+L8+L9+L10+L11+L12+L13./.L14	
	davon		
3	Steuern (netto)	(G00+G01+G02+G03)/.G810	
	darunter		
4	Gemeindeanteil an der Eink.-Steuer	G010	
5	Gemeindeanteil an der Umsatzsteuer	G012	
6	Gewerbesteuer (netto)	G003/.G810	
7	Grundsteuer A und B	G000+G001	
8	Schlüsselzuweisungen vom Land	G041	
9	Bedarfs- und sonst. allgem. Zuweis. v. Land	G051+G061	
10	Erstattungen und laufende Zuweis. v. Land	G161+G171	
11	Erstattungen und laufende Zuweis. v. Bund	G160+G170	
12	Gebühren, zweckgebundene Abgaben	G10+G11+G12	
13	Sonstige Einnahmen	G052+G060+G062+G072+(G13 bis G15)+(G162 bis G168)+(G172 bis G178)+(G200 bis G208)+(G21 bis G25)+(G260 bis G263)	
14	abzüglich: Zahlungen von gleicher Ebene	G052+G062+G072+G162+G172+G202+G232	
15	Einnahmen der Kapitalrechnung	L16+L17+L18./.L19	
	davon		
16	Zuweisungen für Investitionen vom Land	G361	
17	Schuldenaufnahmen bei Verwaltungen	(G3701bis G3731) + (G3702 bis G3732)	
18	Sonstige Einnahmen	G32+G33+G340+(G345 bis G349)+G35+G360+(G362 bis G368)	
19	abzüglich: Zahlungen von gleicher Ebene	G322+G362+G372	
20	Bereinigte Ausgaben	L21+L28	
	davon		
21	Ausgaben der laufenden Rechnung	L22+L23+L24+L25+L26./.L27	
	davon		
22	Personalausgaben	G4	
23	Laufender Sachaufwand	(G50 bis G66)+(G675 bis G678)+G84	
24	Soziale Leistungen	G73 bis G79	
25	Zinsausgaben	G800 bis G808	
26	Sonstige Ausgaben	(G670 bis G674)+(G70 bis G72)+G82+G83	
27	abzüglich: Zahlungen von gleicher Ebene	G052+G062+G072+G162+G172+G202+G232	
28	Ausgaben der Kapitalrechnung	L29+L31+L32./.L33	
	davon		
29	Sachinvestitionen	G932+G933+G935+G936+G94	
30	darunter: Baumaßnahmen	G94	
31	Schuldentilgungen bei Verwaltungen	(G9701bis G9731) + (G9702 bis G9732)	
32	Sonstige Ausgaben	G92+G930+G98+G990+G991+G993+G997	
33	abzüglich: Zahlungen von gleicher Ebene	G322+G362+G372	
34	Finanzierungssaldo	L1./.L20	
Nachrichtlich:			
35	Kreditaufnahmen (außer bei Verwaltungen)	(G3741bis G3781) + (G3742 bis G3782)	
36	Kredittilgungen (außer bei Verwaltungen)	(G9741bis G9781) + (G9742 bis G9782)	