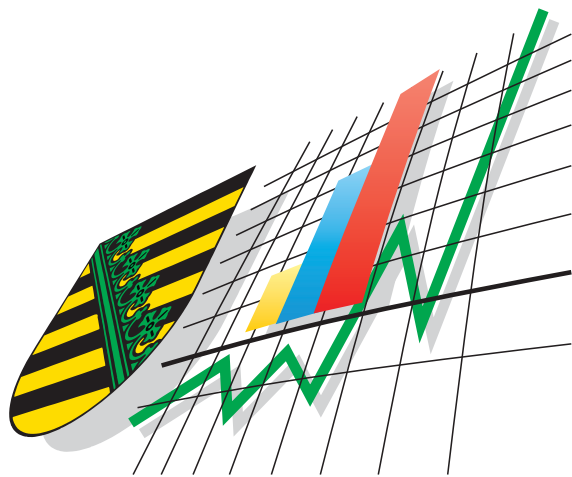


Statistisches Landesamt
des Freistaates
Sachsen



Statistische Berichte

Einnahmen und Ausgaben der öffentlichen Kommunalhaushalte des Freistaates Sachsen nach Aufgabenbereichen

2001

Zeichenerklärung

-	Nichts vorhanden (genau Null)	x	Tabellenfach gesperrt, weil Aussage nicht sinnvoll
0	Weniger als die Hälfte von 1 in der letzten besetzten Stelle, jedoch mehr als nichts	()	Aussagewert ist eingeschränkt
...	Angabe fällt später an	p	vorläufige Zahl
/	Zahlenwert nicht sicher genug	r	berichtigte Zahl
.	Zahlenwert unbekannt oder geheim zu halten	s	geschätzte Zahl

Herausgeber:

Statistisches Landesamt des Freistaates Sachsen

Macherstraße 63
01917 Kamenz

Postfach 11 05
01911 Kamenz

Telefon

Vermittlung 03578 33-0

Präsident/Sekretariat -1900

Auskunft -1913, -1914

Bibliothek -4352

Vertrieb -4316

Telefax -1999

Telefax -1921

Telefax -1598

Internet

www.statistik.sachsen.de

E-Mail

info@statistik.sachsen.de

Informationsbüro Dresden

Rampische Str. 4
01067 Dresden

Telefon 0351 483-3180

Telefax -3184

E-Mail iPunkt@statistik.sachsen.de

Kein Zugang für elektronisch signierte sowie verschlüsselte Dokumente

© Statistisches Landesamt des Freistaates Sachsen, Kamenz, April 2003

Für nichtgewerbliche Zwecke sind Vervielfältigung und unentgeltliche Verbreitung, auch auszugsweise, mit Quellenangabe gestattet. Die Verbreitung, auch auszugsweise, über elektronische Systeme/Datenträger bedarf der vorherigen Zustimmung. Alle übrigen Rechte bleiben vorbehalten.

Inhalt

Seite

Vorbemerkungen	3
Definitionen/Erläuterungen	3

Tabellenteil

1. Einnahmen und Ausgaben (im Vergleich zum Vorjahr)

1.1	der öffentlichen Kommunalhaushalte des Freistaates Sachsen	5
1.1.1	der Kreisfreien Städte des Freistaates Sachsen	6
1.1.2	der kreisangehörigen Gemeinden des Freistaates Sachsen	7
1.1.3	der Landkreise des Freistaates Sachsen	8
1.1.4	der Verwaltungsverbände des Freistaates Sachsen	9
1.1.5	des Landeswohlfahrtsverbandes des Freistaates Sachsen	10
1.2	der Zweckverbände mit kameralistischem Rechnungswesen des Freistaates Sachsen	11

2. Einnahmen und Ausgaben (in 1 000 €)

2.1	der öffentlichen Kommunalhaushalte des Freistaates Sachsen nach Größenklassen	12
2.2	der öffentlichen Kommunalhaushalte des Freistaates Sachsen nach Einzelplänen	14
2.2.1	der Kreisfreien Städte des Freistaates Sachsen nach Einzelplänen	16
2.2.2	der kreisangehörigen Gemeinden des Freistaates Sachsen nach Einzelplänen	18
2.2.2.1	der kreisangehörigen Gemeinden mit 20 000 bis unter 50 000 Einwohnern nach Einzelplänen	20
2.2.2.2	der kreisangehörigen Gemeinden mit 10 000 bis unter 20 000 Einwohnern nach Einzelplänen	22
2.2.2.3	der kreisangehörigen Gemeinden mit 5 000 bis unter 10 000 Einwohnern nach Einzelplänen	24
2.2.2.4	der kreisangehörigen Gemeinden mit 3 000 bis unter 5 000 Einwohnern nach Einzelplänen	26
2.2.2.5	der kreisangehörigen Gemeinden mit 1 000 bis unter 3 000 Einwohnern nach Einzelplänen	28
2.2.2.6	der kreisangehörigen Gemeinden mit weniger als 1 000 Einwohnern nach Einzelplänen	30
2.2.3	der Landkreise des Freistaates Sachsen nach Einzelplänen	32
2.2.4	der Verwaltungsverbände des Freistaates Sachsen nach Einzelplänen	34
2.2.5	des Landeswohlfahrtsverbandes des Freistaates Sachsen nach Einzelplänen	36
2.3	der Zweckverbände mit kameralistischem Rechnungswesen des Freistaates Sachsen nach Einzelplänen	38
2.4	der öffentlichen Kommunalhaushalte des Freistaates Sachsen nach Aufgabenbereichen	40
2.4.1	der Kreisfreien Städte des Freistaates Sachsen nach Aufgabenbereichen	56
2.4.2	der kreisangehörigen Gemeinden des Freistaates Sachsen nach Aufgabenbereichen	72
2.4.3	der Landkreise des Freistaates Sachsen nach Aufgabenbereichen	88
2.4.4	der Verwaltungsverbände des Freistaates Sachsen nach Aufgabenbereichen	104
2.4.5	des Landeswohlfahrtsverbandes des Freistaates Sachsen nach Aufgabenbereichen	110
2.5	der Zweckverbände mit kameralistischem Rechnungswesen des Freistaates Sachsen nach Aufgabenbereichen	112

3. Einnahmen und Ausgaben (in € je Einwohner)

3.1	der öffentlichen Kommunalhaushalte des Freistaates Sachsen nach Größenklassen	122
3.2	der öffentlichen Kommunalhaushalte des Freistaates Sachsen nach Einzelplänen	124
3.2.1	der Kreisfreien Städte des Freistaates Sachsen nach Einzelplänen	126
3.2.2	der kreisangehörigen Gemeinden des Freistaates Sachsen nach Einzelplänen	128
3.2.2.1	der kreisangehörigen Gemeinden mit 20 000 bis unter 50 000 Einwohnern nach Einzelplänen	130
3.2.2.2	der kreisangehörigen Gemeinden mit 10 000 bis unter 20 000 Einwohnern nach Einzelplänen	132
3.2.2.3	der kreisangehörigen Gemeinden mit 5 000 bis unter 10 000 Einwohnern nach Einzelplänen	134
3.2.2.4	der kreisangehörigen Gemeinden mit 3 000 bis unter 5 000 Einwohnern nach Einzelplänen	136
3.2.2.5	der kreisangehörigen Gemeinden mit 1 000 bis unter 3 000 Einwohnern nach Einzelplänen	138
3.2.2.6	der kreisangehörigen Gemeinden mit weniger als 1 000 Einwohnern nach Einzelplänen	140
3.2.3	der Landkreise des Freistaates Sachsen nach Einzelplänen	142
3.2.4	des Landeswohlfahrtsverbandes des Freistaates Sachsen nach Einzelplänen	144
3.3	der öffentlichen Kommunalhaushalte des Freistaates Sachsen nach Aufgabenbereichen	146
3.3.1	der Kreisfreien Städte des Freistaates Sachsen nach Aufgabenbereichen	162
3.3.2	der kreisangehörigen Gemeinden des Freistaates Sachsen nach Aufgabenbereichen	178
3.3.3	der Landkreise des Freistaates Sachsen nach Aufgabenbereichen	194

Grafische Darstellungen**Seite**

Abb. 1: Bereinigte Einnahmen der öffentlichen Kommunalhaushalte des Freistaates Sachsen 2001 nach Einzelplänen	210
Abb. 2: Bereinigte Ausgaben der öffentlichen Kommunalhaushalte des Freistaates Sachsen 2001 nach Einzelplänen	210
Abb. 3: Bereinigte Ausgaben der öffentlichen Kommunalhaushalte des Freistaates Sachsen 2001 nach ausgewählten Giederungen	211
 Berechnungsvorschrift der Einnahmen und Ausgaben der öffentlichen Kommunalhaushalte	 212

Vorbemerkungen

Die dargestellten Ergebnisse basieren auf der Jahresrechnungsstatistik der Gemeinden und Gemeindeverbände. Rechtsgrundlage dieser Statistik ist das Gesetz über die Statistiken der öffentlichen Finanzen und des Personals im öffentlichen Dienst (Finanz- und Personalstatistikgesetz - FPStatG) in der Fassung der Bekanntmachung vom 8. März 2000 (BGBl. I S. 206). Gemäß § 3 Abs. 2 Nr. 1 sowie § 3 Abs. 3 FPStatG sind jährlich von den Gemeinden, Gemeindeverbänden sowie den Zweckverbänden mit kameralistischem Rechnungswesen die Ist-Einnahmen und die Ist-Ausgaben auf der Grundlage der Gliederung nach Aufgabenbereichen und der Gruppierung nach Einnahme- und Ausgabearten zu melden. Berichtspflichtig sind demzufolge die Kreisfreien Städte, die Landratsämter (entspricht der Bezeichnung Landkreise), die kreisangehörigen Gemeinden, der Landeswohlfahrtsverband und die Verwaltungsverbände sowie die Zweckverbände mit kameralistischem Rechnungswesen.

Aufgrund des enormen Datenumfanges der Jahresrechnungsstatistik können nur ausgewählte Ergebnisse veröffentlicht werden. Die vorliegende Veröffentlichung enthält eine verdichtete Darstellung der Einnahmen und Ausgaben der Kreisfreien Städte, der Landkreise, der kreisangehörigen Gemeinden, der Verwaltungsverbände und des Landeswohlfahrtsverbandes des Jahres 2001 nach Einzelplänen zum Gebietsstand 1. Januar 2002. Die Berechnungen je Einwohner wurden mit den Einwohnerzahlen vom 30. Juni 2001 vorgenommen.

Für den interessierten Nutzer besteht die Möglichkeit, weitere Informationen aus dieser Datenquelle zu erhalten.

Definitionen/Erläuterungen

Einnahmen/Ausgaben der laufenden Rechnung

Summe aller Einnahmen bzw. Ausgaben, die im Rahmen des Verwaltungsvollzuges sowie des Betriebes von Einrichtungen und Anstalten meistens regelmäßig anfallen und nicht vermögenswirksam sind, bereinigt um Zahlungen von gleicher Ebene, d. h. zwischen Gemeinden und Gemeindeverbänden (siehe dazu finanzstatistische Bereinigung).

Einnahmen/Ausgaben der Kapitalrechnung

Summe aller Einnahmen bzw. Ausgaben, die eine Vermögensänderung herbeiführen oder der Finanzierung von Investitionen anderer Träger dienen und keine besonderen Finanzierungsvorgänge darstellen, bereinigt um Zahlungen von gleicher Ebene, d. h. zwischen Gemeinden und Gemeindeverbänden (siehe dazu finanzstatistische Bereinigung).

Bereinigte Einnahmen/Ausgaben

Summe aller Einnahmen bzw. Ausgaben der laufenden Rechnung und der Kapitalrechnung.

Finanzierungssaldo

Saldo der bereinigten Einnahmen und Ausgaben.

Besondere Finanzierungsvorgänge

Die den Gesamthaushalt einer Körperschaft ausgleichenden periodenübergreifenden Finanztransaktionen, z. B. Schuldenaufnahmen bzw. Schuldentilgung am Kreditmarkt.

Finanzstatistische Bereinigung

Durch die Zahlungen zwischen den einzelnen öffentlichen Haushalten ergeben sich bei der Zusammenfassung der Ergebnisse mehrerer Körperschaften oder Körperschaftsgruppen zu einer Darstellungsebene Doppelzählungen. Die finanzstatistische Bereinigung dieser Doppelzählungen kann dabei nicht bei einzelnen Einnahme- oder Ausgabearten, sondern nur global erfolgen, indem die darin enthaltenen Zahlungen zwischen den einzelnen Körperschaften oder Körperschaftsgruppen – in Höhe der Zahlungseingänge – als Gesamtbetrag sowohl von der Einnahmesumme als auch von der Ausgabensumme abgesetzt werden.

Steuereinnahmen (netto)

In der Jahresrechnungsstatistik der öffentlichen Haushalte wird das Ist-Ergebnis der Steuereinnahmen der Gebietskörperschaften im jeweiligen Berichtsjahr **nach der Verteilung** der Gemeinschaftssteuern und der Gewerbesteuerumlage ausgewiesen. Die Gewerbesteuerumlage der Gemeinden/Gemeindeverbände an Bund und Land wird finanzstatistisch nicht den Ausgaben zugeordnet, sondern von den Einnahmen der Gemeinden aus der Gewerbesteuer nach Ertrag abgesetzt.

Gewerbesteuer (netto)

Gewerbesteuer nach Ertrag (brutto) abzüglich Gewerbesteuerumlage

Einzelplan

Beinhaltet die Zusammenfassung der jeweils zugehörigen Aufgabenbereiche entsprechend der Verwaltungsvorschrift „Gliederung und Gruppierung“ vom 26. August 1994, zuletzt geändert am 12. Februar 1999.

1.1 Einnahmen und Ausgaben der öffentlichen Kommunalhaushalte des Freistaates Sachsen

Lfd. Nr.	Art der Einnahmen/Ausgaben	2000	2001		Veränderung zum Vorjahr
		1 000 €	€/Einw.	%	
01	Bereinigte Einnahmen	7 816 395	7 508 424	1 704,16	-3,9
	davon				
02	Einnahmen der laufenden Rechnung	6 210 184	6 050 236	1 373,20	-2,6
	davon				
03	Steuern (netto)	1 442 149	1 380 424	313,31	-4,3
	darunter				
04	Gemeindeanteil an d. Eink.-Steuer	384 619	357 098	81,05	-7,2
05	Gemeindeanteil an d. Umsatz-Steuer	146 619	144 110	32,71	-1,7
06	Gewerbesteuer (netto)	530 815	496 756	112,75	-6,4
07	Grundsteuer A und B	360 689	365 346	82,92	1,3
08	Schlüsselzuweisungen vom Land	2 635 440	2 641 321	599,49	0,2
09	Bedarfs- und sonst. allgem. Zuweis. v. Land	45 309	34 790	7,90	-23,2
10	Erstattungen und laufende Zuweis. v. Land	457 647	402 441	91,34	-12,1
11	Erstattungen und laufende Zuweis. v. Bund	10 365	8 670	1,97	-16,4
12	Gebühren, zweckgebundene Abgaben	642 674	588 016	133,46	-8,5
13	sonstige Einnahmen	1 735 001	1 782 768	404,63	2,8
14	abzüglich: Zahlungen von gleicher Ebene	758 402	788 194	178,89	3,9
15	Einnahmen der Kapitalrechnung	1 606 211	1 458 189	330,96	-9,2
	davon				
16	Zuweisungen für Investitionen vom Land	988 453	973 488	220,95	-1,5
17	Schuldenaufnahme bei Verwaltungen	1 313	51	0,01	-96,1
18	sonstige Einnahmen	644 502	503 743	114,33	-21,8
19	abzüglich: Zahlungen von gleicher Ebene	28 057	19 092	4,33	-32,0
20	Bereinigte Ausgaben	7 817 993	7 510 410	1 704,61	-3,9
	davon				
21	Ausgaben der laufenden Rechnung	5 759 849	5 706 858	1 295,27	-0,9
	davon				
22	Personalausgaben	2 252 679	2 105 853	477,96	-6,5
23	laufender Sachaufwand	1 423 111	1 370 272	311,01	-3,7
24	soziale Leistungen	978 860	1 057 515	240,02	8,0
25	Zinsausgaben	315 299	310 581	70,49	-1,5
26	sonstige Ausgaben	1 548 302	1 650 831	374,68	6,6
27	abzüglich: Zahlungen von gleicher Ebene	758 402	788 194	178,89	3,9
28	Ausgaben der Kapitalrechnung	2 058 144	1 803 552	409,35	-12,4
	davon				
29	Sachinvestitionen	1 703 496	1 529 830	347,22	-10,2
	darunter				
30	Baumaßnahmen	1 482 656	1 284 533	291,55	-13,4
31	Schuldentilgungen bei Verwaltungen	1 101	4 368	0,99	296,6
32	sonstige Ausgaben	381 603	288 446	65,47	-24,4
33	abzüglich: Zahlungen von gleicher Ebene	28 057	19 092	4,33	-32,0
34	Finanzierungssaldo	-1 598	-1 986	-0,45	x

1.1.1 Einnahmen und Ausgaben der Kreisfreien Städte des Freistaates Sachsen

Lfd. Nr.	Art der Einnahmen/Ausgaben	2000	2001		Veränderung zum Vorjahr
		1 000 €	€/Einw.	%	
01	Bereinigte Einnahmen	3 190 140	3 001 829	1 984,55	-5,9
	davon				
02	Einnahmen der laufenden Rechnung	2 580 312	2 424 361	1 602,78	-6,0
	davon				
03	Steuern (netto)	689 110	646 895	427,67	-6,1
	darunter				
04	Gemeindeanteil an d. Eink.-Steuer	167 557	154 951	102,44	-7,5
05	Gemeindeanteil an d. Umsatz-Steuer	74 138	71 745	47,43	-3,2
06	Gewerbesteuer (netto)	286 582	260 600	172,29	-9,1
07	Grundsteuer A und B	151 677	152 109	100,56	0,3
08	Schlüsselzuweisungen vom Land	1 118 931	1 102 871	729,12	-1,4
09	Bedarfs- und sonst. allgem. Zuweis. v. Land	36 103	25 198	16,66	-30,2
10	Erstattungen und laufende Zuweis. v. Land	167 319	129 766	85,79	-22,4
11	Erstattungen und laufende Zuweis. v. Bund	3 563	2 234	1,48	-37,3
12	Gebühren, zweckgebundene Abgaben	248 030	199 804	132,09	-19,4
13	sonstige Einnahmen	340 907	338 536	223,81	-0,7
14	abzüglich: Zahlungen von gleicher Ebene	23 650	20 944	13,85	-11,4
15	Einnahmen der Kapitalrechnung	609 828	577 468	381,77	-5,3
	davon				
16	Zuweisungen für Investitionen vom Land	358 602	359 924	237,95	0,4
17	Schuldenaufnahme bei Verwaltungen	-	-	-	-
18	sonstige Einnahmen	251 433	217 809	144,00	-13,4
19	abzüglich: Zahlungen von gleicher Ebene	206	265	0,18	28,5
20	Bereinigte Ausgaben	3 288 521	3 173 203	2 097,85	-3,5
	davon				
21	Ausgaben der laufenden Rechnung	2 524 169	2 437 410	1 611,40	-3,4
	davon				
22	Personalausgaben	968 567	842 775	557,17	-13,0
23	laufender Sachaufwand	542 414	484 113	320,05	-10,7
24	soziale Leistungen	301 037	322 580	213,26	7,2
25	Zinsausgaben	134 081	134 339	88,81	0,2
26	sonstige Ausgaben	601 720	674 548	445,95	12,1
27	abzüglich: Zahlungen von gleicher Ebene	23 650	20 944	13,85	-11,4
28	Ausgaben der Kapitalrechnung	764 351	735 793	486,44	-3,7
	davon				
29	Sachinvestitionen	594 651	591 803	391,25	-0,5
	darunter				
30	Baumaßnahmen	511 981	486 075	321,35	-5,1
31	Schuldentilgungen bei Verwaltungen	-	113	0,07	x
32	sonstige Ausgaben	169 906	144 142	95,29	-15,2
33	abzüglich: Zahlungen von gleicher Ebene	206	265	0,18	28,5
34	Finanzierungssaldo	-98 380	-171 375	-113,30	x

1.1.2 Einnahmen und Ausgaben der kreisangehörigen Gemeinden des Freistaates Sachsen

Lfd. Nr.	Art der Einnahmen/Ausgaben	2000	2001		Veränderung zum Vorjahr
		1 000 €	€/Einw.	%	
01	Bereinigte Einnahmen	3 200 166	3 085 413	1 066,39	-3,6
	davon				
02	Einnahmen der laufenden Rechnung	2 405 813	2 383 915	823,93	-0,9
	davon				
03	Steuern (netto)	752 400	733 485	253,51	-2,5
	darunter				
04	Gemeindeanteil an d. Eink.-Steuer	217 062	202 147	69,87	-6,9
05	Gemeindeanteil an d. Umsatz-Steuer	72 480	72 365	25,01	-0,2
06	Gewerbesteuer (netto)	244 233	236 156	81,62	-3,3
07	Grundsteuer A und B	209 012	213 237	73,70	2,0
08	Schlüsselzuweisungen vom Land	863 464	870 313	300,80	0,8
09	Bedarfs- und sonst. allgem. Zuweis. v. Land	7 527	7 224	2,50	-4,0
10	Erstattungen und laufende Zuweis. v. Land	151 039	142 562	49,27	-5,6
11	Erstattungen und laufende Zuweis. v. Bund	4 357	3 855	1,33	-11,5
12	Gebühren, zweckgebundene Abgaben	159 434	160 959	55,63	1,0
13	sonstige Einnahmen	493 087	490 260	169,44	-0,6
14	abzüglich: Zahlungen von gleicher Ebene	25 495	24 743	8,55	-2,9
15	Einnahmen der Kapitalrechnung	794 353	701 498	242,45	-11,7
	davon				
16	Zuweisungen für Investitionen vom Land	467 089	473 398	163,62	1,4
17	Schuldenaufnahme bei Verwaltungen	1 058	32	0,01	-97,0
18	sonstige Einnahmen	337 512	237 365	82,04	-29,7
19	abzüglich: Zahlungen von gleicher Ebene	11 306	9 298	3,21	-17,8
20	Bereinigte Ausgaben	3 166 124	2 994 652	1 035,02	-5,4
	davon				
21	Ausgaben der laufenden Rechnung	2 130 136	2 129 407	735,97	-0,0
	davon				
22	Personalausgaben	903 192	882 512	305,02	-2,3
23	laufender Sachaufwand	541 399	542 586	187,53	0,2
24	soziale Leistungen	149	284	0,10	90,5
25	Zinsausgaben	139 703	136 895	47,31	-2,0
26	sonstige Ausgaben	571 188	591 874	204,56	3,6
27	abzüglich: Zahlungen von gleicher Ebene	25 495	24 743	8,55	-2,9
28	Ausgaben der Kapitalrechnung	1 035 988	865 245	299,05	-16,5
	davon				
29	Sachinvestitionen	875 421	760 693	262,91	-13,1
	darunter				
30	Baumaßnahmen	769 980	655 610	226,59	-14,9
31	Schuldentilgungen bei Verwaltungen	1 101	4 255	1,47	286,4
32	sonstige Ausgaben	170 771	109 594	37,88	-35,8
33	abzüglich: Zahlungen von gleicher Ebene	11 306	9 298	3,21	-17,8
34	Finanzierungssaldo	34 042	90 760	31,37	x

1.1.3 Einnahmen und Ausgaben der Landkreise des Freistaates Sachsen

Lfd. Nr.	Art der Einnahmen/Ausgaben	2000	2001		Veränderung zum Vorjahr
		1 000 €	€/Einw.	%	
01	Bereinigte Einnahmen	1 352 421	1 349 344	466,36	-0,2
	davon				
02	Einnahmen der laufenden Rechnung	1 150 394	1 170 121	404,42	1,7
	davon				
03	Steuern (netto)	640	44	0,02	-93,1
	darunter				
04	Gemeindeanteil an d. Eink.-Steuer	-	-	-	-
05	Gemeindeanteil an d. Umsatz-Steuer	-	-	-	-
06	Gewerbesteuer (netto)	-	-	-	-
07	Grundsteuer A und B	-	-	-	-
08	Schlüsselzuweisungen vom Land	653 045	668 137	230,92	2,3
09	Bedarfs- und sonst. allgem. Zuweis. v. Land	1 665	2 367	0,82	42,1
10	Erstattungen und laufende Zuweis. v. Land	139 289	129 910	44,90	-6,7
11	Erstattungen und laufende Zuweis. v. Bund	2 340	2 092	0,72	-10,6
12	Gebühren, zweckgebundene Abgaben	235 004	226 971	78,45	-3,4
13	sonstige Einnahmen	523 859	554 223	191,55	5,8
14	abzüglich: Zahlungen von gleicher Ebene	405 448	413 622	142,96	2,0
15	Einnahmen der Kapitalrechnung	202 026	179 223	61,94	-11,3
	davon				
16	Zuweisungen für Investitionen vom Land	162 762	140 165	48,44	-13,9
17	Schuldenaufnahme bei Verwaltungen	256	19	0,01	-92,6
18	sonstige Einnahmen	55 245	48 442	16,74	-12,3
19	abzüglich: Zahlungen von gleicher Ebene	16 236	9 403	3,25	-42,1
20	Bereinigte Ausgaben	1 307 962	1 261 521	436,01	-3,6
	davon				
21	Ausgaben der laufenden Rechnung	1 050 296	1 059 221	366,09	0,8
	davon				
22	Personalausgaben	370 002	368 424	127,34	-0,4
23	laufender Sachaufwand	337 710	341 696	118,10	1,2
24	soziale Leistungen	353 506	361 957	125,10	2,4
25	Zinsausgaben	39 833	38 101	13,17	-4,3
26	sonstige Ausgaben	354 693	362 664	125,34	2,2
27	abzüglich: Zahlungen von gleicher Ebene	405 448	413 622	142,96	2,0
28	Ausgaben der Kapitalrechnung	257 666	202 300	69,92	-21,5
	davon				
29	Sachinvestitionen	233 003	176 993	61,17	-24,0
	darunter				
30	Baumaßnahmen	200 649	142 797	49,35	-28,8
31	Schuldentilgungen bei Verwaltungen	-	-	-	-
32	sonstige Ausgaben	40 899	34 710	12,00	-15,1
33	abzüglich: Zahlungen von gleicher Ebene	16 236	9 403	3,25	-42,1
34	Finanzierungssaldo	44 458	87 823	30,35	x

1.1.4 Einnahmen und Ausgaben der Verwaltungsverbände des Freistaates Sachsen

Lfd. Nr.	Art der Einnahmen/Ausgaben	2000	2001		Veränderung zum Vorjahr
		1 000 €	€/Einw.	%	
01	Bereinigte Einnahmen	402	462	7,13	15,0
	davon				
02	Einnahmen der laufenden Rechnung	400	462	7,12	15,5
	davon				
03	Steuern (netto)	-	-	-	-
	darunter				
04	Gemeindeanteil an d. Eink.-Steuer	-	-	-	-
05	Gemeindeanteil an d. Umsatz-Steuer	-	-	-	-
06	Gewerbesteuer (netto)	-	-	-	-
07	Grundsteuer A und B	-	-	-	-
08	Schlüsselzuweisungen vom Land	-	-	-	-
09	Bedarfs- und sonst. allgem. Zuweis. v. Land	14	-	-	x
10	Erstattungen und laufende Zuweis. v. Land	-	1	0,02	x
11	Erstattungen und laufende Zuweis. v. Bund	-	-	-	-
12	Gebühren, zweckgebundene Abgaben	206	282	4,34	36,6
13	sonstige Einnahmen	5 157	5 680	87,54	10,2
14	abzüglich: Zahlungen von gleicher Ebene	4 977	5 502	84,79	10,5
15	Einnahmen der Kapitalrechnung	2	0	0,01	-78,5
	davon				
16	Zuweisungen für Investitionen vom Land	-	-	-	-
17	Schuldenaufnahme bei Verwaltungen	-	-	-	-
18	sonstige Einnahmen	311	127	1,95	-59,3
19	abzüglich: Zahlungen von gleicher Ebene	309	126	1,94	-59,1
20	Bereinigte Ausgaben	224	630	9,70	181,2
	davon				
21	Ausgaben der laufenden Rechnung	203	510	7,86	150,6
	davon				
22	Personalausgaben	4 428	5 060	77,98	14,3
23	laufender Sachaufwand	691	838	12,91	21,2
24	soziale Leistungen	-	-	-	-
25	Zinsausgaben	21	19	0,29	-7,4
26	sonstige Ausgaben	40	95	1,46	135,2
27	abzüglich: Zahlungen von gleicher Ebene	4 977	5 502	84,79	10,5
28	Ausgaben der Kapitalrechnung	20	120	1,85	486,4
	davon				
29	Sachinvestitionen	303	246	3,79	-18,8
	darunter				
30	Baumaßnahmen	47	51	0,78	8,3
31	Schuldentilgungen bei Verwaltungen	-	-	-	-
32	sonstige Ausgaben	26	-	-	x
33	abzüglich: Zahlungen von gleicher Ebene	309	126	1,94	-59,1
34	Finanzierungssaldo	178	-167	-2,58	x

1.1.5 Einnahmen und Ausgaben des Landeswohlfahrtsverbandes des Freistaates Sachsen

Lfd. Nr.	Art der Einnahmen/Ausgaben	2000	2001		Veränderung zum Vorjahr
		1 000 €	€/Einw.	%	
01	Bereinigte Einnahmen	73 266	71 377	16,20	-2,6
	davon				
02	Einnahmen der laufenden Rechnung	73 265	71 377	16,20	-2,6
	davon				
03	Steuern (netto)	-	-	-	-
	darunter				
04	Gemeindeanteil an d. Eink.-Steuer	-	-	-	-
05	Gemeindeanteil an d. Umsatz-Steuer	-	-	-	-
06	Gewerbesteuer (netto)	-	-	-	-
07	Grundsteuer A und B	-	-	-	-
08	Schlüsselzuweisungen vom Land	-	-	-	-
09	Bedarfs- und sonst. allgem. Zuweis. v. Land	-	-	-	-
10	Erstattungen und laufende Zuweis. v. Land	-	201	0,05	x
11	Erstattungen und laufende Zuweis. v. Bund	105	490	0,11	367,3
12	Gebühren, zweckgebundene Abgaben	-	-	-	-
13	sonstige Einnahmen	371 991	394 069	89,44	5,9
14	abzüglich: Zahlungen von gleicher Ebene	298 831	323 383	73,40	8,2
15	Einnahmen der Kapitalrechnung	1	-	-	x
	davon				
16	Zuweisungen für Investitionen vom Land	-	-	-	-
17	Schuldenaufnahme bei Verwaltungen	-	-	-	-
18	sonstige Einnahmen	1	-	-	x
19	abzüglich: Zahlungen von gleicher Ebene	-	-	-	-
20	Bereinigte Ausgaben	55 162	80 404	18,25	45,8
	davon				
21	Ausgaben der laufenden Rechnung	55 044	80 309	18,23	45,9
	davon				
22	Personalausgaben	6 490	7 082	1,61	9,1
23	laufender Sachaufwand	895	1 039	0,24	16,1
24	soziale Leistungen	324 168	372 693	84,59	15,0
25	Zinsausgaben	1 662	1 226	0,28	-26,2
26	sonstige Ausgaben	20 660	21 652	4,91	4,8
27	abzüglich: Zahlungen von gleicher Ebene	298 831	323 383	73,40	8,2
28	Ausgaben der Kapitalrechnung	118	95	0,02	-19,5
	davon				
29	Sachinvestitionen	118	95	0,02	-19,5
	darunter				
30	Baumaßnahmen	-	-	-	-
31	Schuldentilgungen bei Verwaltungen	-	-	-	-
32	sonstige Ausgaben	-	-	-	-
33	abzüglich: Zahlungen von gleicher Ebene	-	-	-	-
34	Finanzierungssaldo	18 104	-9 027	-2,05	x

1.2 Einnahmen und Ausgaben der Zweckverbände mit kameralistischem Rechnungswesen des Freistaates Sachsen

Lfd. Nr.	Art der Einnahmen/Ausgaben	2000	2001		Veränderung zum Vorjahr
		1 000 €	€/Einw.	%	
01	Bereinigte Einnahmen	477 693	507 593	-	6,3
	davon				
02	Einnahmen der laufenden Rechnung	342 908	405 888	-	18,4
	davon				
03	Steuern (netto)	-	-	-	-
	darunter				
04	Gemeindeanteil an d. Eink.-Steuer	-	-	-	-
05	Gemeindeanteil an d. Umsatz-Steuer	-	-	-	-
06	Gewerbesteuer (netto)	-	-	-	-
07	Grundsteuer A und B	-	-	-	-
08	Schlüsselzuweisungen vom Land	-	-	-	-
09	Bedarfs- und sonst. allgem. Zuweis. v. Land	-	11 295	-	x
10	Erstattungen und laufende Zuweis. v. Land	237 133	239 983	-	1,2
11	Erstattungen und laufende Zuweis. v. Bund	253	40 511	-	x
12	Gebühren, zweckgebundene Abgaben	79 993	82 124	-	2,7
13	sonstige Einnahmen	104 459	114 981	-	10,1
14	abzüglich: Zahlungen von gleicher Ebene	78 929	83 006	-	5,2
15	Einnahmen der Kapitalrechnung	134 785	101 705	-	-24,5
	davon				
16	Zuweisungen für Investitionen vom Land	79 432	54 705	-	-31,1
17	Schuldenaufnahme bei Verwaltungen	6 373	849	-	-86,7
18	sonstige Einnahmen	62 823	55 454	-	-11,7
19	abzüglich: Zahlungen von gleicher Ebene	13 843	9 302	-	-32,8
20	Bereinigte Ausgaben	471 322	459 811	-	-2,4
	davon				
21	Ausgaben der laufenden Rechnung	297 406	344 230	-	15,7
	davon				
22	Personalausgaben	25 140	26 472	-	5,3
23	laufender Sachaufwand	59 284	59 170	-	-0,2
24	soziale Leistungen	-	-	-	-
25	Zinsausgaben	24 869	25 188	-	1,3
26	sonstige Ausgaben	267 043	316 405	-	18,5
27	abzüglich: Zahlungen von gleicher Ebene	78 929	83 006	-	5,2
28	Ausgaben der Kapitalrechnung	173 916	115 581	-	-33,5
	davon				
29	Sachinvestitionen	168 586	99 964	-	-40,7
	darunter				
30	Baumaßnahmen	158 131	92 638	-	-41,4
31	Schuldentilgungen bei Verwaltungen	654	2 527	-	286,3
32	sonstige Ausgaben	18 518	22 392	-	20,9
33	abzüglich: Zahlungen von gleicher Ebene	13 843	9 302	-	-32,8
34	Finanzierungssaldo	6 371	47 782	-	x

2.1 Einnahmen und Ausgaben der öffentlichen Kommunalhaushalte des Freistaates Sachsen nach Größenklassen

Lfd. Nr.	Art der Einnahmen/Ausgaben	Gemeinden und Gemeindeverbände	Davon			
			kreisfreie Städte	kreisangehörige Gemeinden	20 000 - 50 000	10 000 - 20 000
					1 000 €	
01	Bereinigte Einnahmen	7 508 424	3 001 829	3 085 413	663 549	740 923
	davon					
02	Einnahmen der laufenden Rechnung	6 050 236	2 424 361	2 383 915	514 186	556 258
	davon					
03	Steuern (netto)	1 380 424	646 895	733 485	160 699	195 997
	darunter					
04	Gemeindeanteil an d. Eink.-Steuer	357 098	154 951	202 147	46 869	50 039
05	Gemeindeanteil an d. Umsatz-Steuer	144 110	71 745	72 365	17 765	20 704
06	Gewerbesteuer (netto)	496 756	260 600	236 156	50 392	71 424
07	Grundsteuer A und B	365 346	152 109	213 237	43 378	51 325
08	Schlüsselzuweisungen vom Land	2 641 321	1 102 871	870 313	207 011	209 459
09	Bedarfs- und sonst. allgem. Zuweis. v. Land	34 790	25 198	7 224	736	411
10	Erstattungen und laufende Zuweis. v. Land	402 441	129 766	142 562	25 527	25 804
11	Erstattungen und laufende Zuweis. v. Bund	8 670	2 234	3 855	492	693
12	Gebühren, zweckgebundene Abgaben	588 016	199 804	160 959	44 086	32 196
13	sonstige Einnahmen	1 782 768	338 536	490 260	81 809	95 461
14	abzüglich: Zahlungen von gleicher Ebene	788 194	20 944	24 743	6 175	3 762
15	Einnahmen der Kapitalrechnung	1 458 189	577 468	701 498	149 362	184 664
	davon					
16	Zuweisungen für Investitionen vom Land	973 488	359 924	473 398	93 286	124 419
17	Schuldenaufnahme bei Verwaltungen	51	-	32	-	19
18	sonstige Einnahmen	503 743	217 809	237 365	58 994	61 257
19	abzüglich: Zahlungen von gleicher Ebene	19 092	265	9 298	2 918	1 030
20	Bereinigte Ausgaben	7 510 410	3 173 203	2 994 652	641 325	725 356
	davon					
21	Ausgaben der laufenden Rechnung	5 706 858	2 437 410	2 129 407	483 359	490 182
	davon					
22	Personalausgaben	2 105 853	842 775	882 512	194 224	195 562
23	laufender Sachaufwand	1 370 272	484 113	542 586	122 938	119 915
24	soziale Leistungen	1 057 515	322 580	284	47	63
25	Zinsausgaben	310 581	134 339	136 895	28 410	34 830
26	sonstige Ausgaben	1 650 831	674 548	591 874	143 916	143 574
27	abzüglich: Zahlungen von gleicher Ebene	788 194	20 944	24 743	6 175	3 762
28	Ausgaben der Kapitalrechnung	1 803 552	735 793	865 245	157 966	235 174
	davon					
29	Sachinvestitionen	1 529 830	591 803	760 693	128 534	202 510
	darunter					
30	Baumaßnahmen	1 284 533	486 075	655 610	112 321	168 251
31	Schuldentilgungen bei Verwaltungen	4 368	113	4 255	-	2 737
32	sonstige Ausgaben	288 446	144 142	109 594	32 350	30 958
33	abzüglich: Zahlungen von gleicher Ebene	19 092	265	9 298	2 918	1 030
34	Finanzierungssaldo	-1 986	-171 375	90 760	22 224	15 567

Davon				Landkreise	Verwaltungs- verbände	Landes- wohlfahrts- verband	Zweck- verbände	Lfd. Nr.
davon mit ... bis unter ... Einwohnern								
5 000 - 10 000	3 000 - 5 000	1 000 - 3 000	unter 1 000					
1 000 €								
691 275	555 980	428 541	5 145	1 349 344	462	71 377	507 593	01
532 013	441 759	335 332	4 367	1 170 121	462	71 377	405 888	02
156 494	131 241	88 093	960	44	-	-	-	03
44 460	34 420	26 018	342	-	-	-	-	04
14 537	11 646	7 660	53	-	-	-	-	05
47 497	44 197	22 459	186	-	-	-	-	06
47 914	39 415	30 838	367	-	-	-	-	07
200 145	145 424	106 897	1 376	668 137	-	-	-	08
2 409	1 813	1 855	-	2 367	-	-	11 295	09
30 940	31 419	28 550	323	129 910	1	201	239 983	10
1 036	859	750	25	2 092	-	490	40 511	11
34 839	26 608	22 908	321	226 971	282	-	82 124	12
111 827	110 999	88 802	1 363	554 223	5 680	394 069	114 981	13
5 677	6 605	2 523	1	413 622	5 502	323 383	83 006	14
159 262	114 222	93 209	778	179 223	0	-	101 705	15
112 033	75 927	67 056	678	140 165	-	-	54 705	16
13	-	-	-	19	-	-	849	17
50 427	40 002	26 520	165	48 442	127	-	55 454	18
3 210	1 708	367	65	9 403	126	-	9 302	19
659 888	541 781	421 784	4 519	1 261 521	630	80 404	459 811	20
470 045	381 820	300 336	3 666	1 059 221	510	80 309	344 230	21
195 873	170 116	125 183	1 555	368 424	5 060	7 082	26 472	22
122 334	99 645	76 921	833	341 696	838	1 039	59 170	23
20	121	33	-	361 957	-	372 693	-	24
31 720	23 875	17 766	295	38 101	19	1 226	25 188	25
125 775	94 668	82 957	984	362 664	95	21 652	316 405	26
5 677	6 605	2 523	1	413 622	5 502	323 383	83 006	27
189 842	159 961	121 448	853	202 300	120	95	115 581	28
173 610	144 037	111 091	912	176 993	246	95	99 964	29
151 586	125 020	97 609	822	142 797	51	-	92 638	30
791	440	287	-	-	-	-	2 527	31
18 652	17 192	10 437	5	34 710	-	-	22 392	32
3 210	1 708	367	65	9 403	126	-	9 302	33
31 387	14 200	6 757	626	87 823	-167	-9 027	47 782	34

2.2 Einnahmen und Ausgaben der öffentlichen Kommunalhaushalte des Freistaates Sachsen nach Einzelplänen

Lfd. Nr.	Art der Einnahmen/Ausgaben	Einzelplan			
		0 bis 9	0	1	2
		Gesamt- haushalt	Allgemeine Verwaltung	Öffentliche Sicherheit und Ordnung	Schulen
		1 000 €			
01	Bereinigte Einnahmen	7 508 424	156 510	179 168	144 090
	davon				
02	Einnahmen der laufenden Rechnung	6 050 236	117 904	154 610	77 744
	davon				
03	Steuern (netto)	1 380 424	-	-	-
	darunter				
04	Gemeindeanteil an d. Eink.-Steuer	357 098	-	-	-
05	Gemeindeanteil an d. Umsatz-Steuer	144 110	-	-	-
06	Gewerbesteuer (netto)	496 756	-	-	-
07	Grundsteuer A und B	365 346	-	-	-
08	Schlüsselzuweisungen vom Land	2 641 321	-	-	-
09	Bedarfs- und sonst. allgem. Zuweis. v. Land	34 790	-	-	-
10	Erstattungen und laufende Zuweis. v. Land	402 441	4 807	9 185	18 965
11	Erstattungen und laufende Zuweis. v. Bund	8 670	1 031	535	476
12	Gebühren, zweckgebundene Abgaben	588 016	7 657	86 289	18 673
13	sonstige Einnahmen	1 782 768	115 568	62 103	43 554
14	abzüglich: Zahlungen von gleicher Ebene	788 194	11 159	3 503	3 924
15	Einnahmen der Kapitalrechnung	1 458 189	38 606	24 559	66 347
	davon				
16	Zuweisungen für Investitionen vom Land	973 488	18 827	23 207	61 917
17	Schuldenaufnahme bei Verwaltungen	51	-	-	-
18	sonstige Einnahmen	503 743	21 535	1 920	5 250
19	abzüglich: Zahlungen von gleicher Ebene	19 092	1 755	568	820
20	Bereinigte Ausgaben	7 510 410	865 637	407 701	686 849
	davon				
21	Ausgaben der laufenden Rechnung	5 706 858	767 611	334 501	507 967
	davon				
22	Personalausgaben	2 105 853	530 606	254 799	178 524
23	laufender Sachaufwand	1 370 272	231 539	71 027	316 033
24	soziale Leistungen	1 057 515	-	-	-
25	Zinsausgaben	310 581	-	-	-
26	sonstige Ausgaben	1 650 831	16 625	12 178	17 334
27	abzüglich: Zahlungen von gleicher Ebene	788 194	11 159	3 503	3 924
28	Ausgaben der Kapitalrechnung	1 803 552	98 026	73 201	178 882
	davon				
29	Sachinvestitionen	1 529 830	77 600	72 386	176 767
	darunter				
30	Baumaßnahmen	1 284 533	41 572	50 651	146 812
31	Schuldentilgungen bei Verwaltungen	4 368	-	-	-
32	sonstige Ausgaben	288 446	22 182	1 382	2 936
33	abzüglich: Zahlungen von gleicher Ebene	19 092	1 755	568	820
34	Finanzierungssaldo	-1 986	-709 127	-228 533	-542 759

Einzelplan							Lfd. Nr.
3	4	5	6	7	8	9	
Wissen- schaft, Forschung, Kulturpflege	Soziale Sicherung	Gesundheit, Sport, Erholung	Bau- und Wohnungs- wesen, Verkehr	Öff. Einrich- tungen, Wirtschafts- förderung	Wirtschaftliche Unternehmen, allgem. Grund-/ Sondervermögen	Allgemeine Finanz- wirtschaft	
1 000 €							
121 885	509 525	207 279	656 135	453 694	636 182	4 443 956	01
83 693	485 746	113 577	185 423	340 354	349 580	4 141 605	02
-	-	-	-	-	-	1 380 424	03
-	-	-	-	-	-	357 098	04
-	-	-	-	-	-	144 110	05
-	-	-	-	-	-	496 756	06
-	-	-	-	-	-	365 346	07
-	-	-	-	-	-	2 641 321	08
-	-	-	-	-	-	34 790	09
24 658	237 568	7 955	91 063	4 581	3 658	-	10
613	3 433	913	398	1 206	64	-	11
21 693	66 142	59 006	57 748	262 377	8 430	-	12
39 498	214 366	46 649	37 870	73 785	337 644	811 730	13
2 770	35 763	946	1 658	1 595	216	726 660	14
38 192	23 779	93 702	470 712	113 340	286 602	302 350	15
26 625	20 684	62 993	400 608	42 938	16 711	298 979	16
-	-	-	-	-	-	51	17
12 746	3 659	31 862	76 253	71 294	270 172	9 051	18
1 179	563	1 153	6 149	892	281	5 731	19
425 308	1 859 504	453 025	1 221 633	705 555	532 305	352 892	20
345 944	1 793 175	296 073	481 209	543 503	289 231	347 645	21
140 900	425 349	148 760	248 425	169 193	9 296	-	22
54 385	89 068	98 410	212 446	227 235	65 272	4 856	23
-	1 057 515	-	-	-	-	-	24
-	-	-	-	-	-	310 581	25
153 428	257 005	49 849	21 995	148 670	214 878	758 868	26
2 770	35 763	946	1 658	1 595	216	726 660	27
79 364	66 329	156 952	740 424	162 053	243 075	5 247	28
55 833	42 133	141 110	701 035	114 210	148 757	-	29
48 720	37 592	132 025	681 783	96 074	49 303	-	30
-	-	-	-	-	-	4 368	31
24 710	24 760	16 995	45 538	48 735	94 598	6 610	32
1 179	563	1 153	6 149	892	281	5 731	33
-303 423	-1 349 979	-245 746	-565 497	-251 861	103 876	4 091 064	34

2.2.1 Einnahmen und Ausgaben der Kreisfreien Städte des Freistaates Sachsen nach Einzelplänen

Lfd. Nr.	Art der Einnahmen/Ausgaben	Einzelplan			
		0 bis 9	0	1	2
		Gesamt- haushalt	Allgemeine Verwaltung	Öffentliche Sicherheit und Ordnung	Schulen
		1 000 €			
01	Bereinigte Einnahmen	3 001 829	60 099	62 549	44 991
	davon				
02	Einnahmen der laufenden Rechnung	2 424 361	49 164	57 918	26 044
	davon				
03	Steuern (netto)	646 895	-	-	-
	darunter				
04	Gemeindeanteil an d. Eink.-Steuer	154 951	-	-	-
05	Gemeindeanteil an d. Umsatz-Steuer	71 745	-	-	-
06	Gewerbesteuer (netto)	260 600	-	-	-
07	Grundsteuer A und B	152 109	-	-	-
08	Schlüsselzuweisungen vom Land	1 102 871	-	-	-
09	Bedarfs- und sonst. allgem. Zuweis. v. Land	25 198	-	-	-
10	Erstattungen und laufende Zuweis. v. Land	129 766	2 110	671	5 151
11	Erstattungen und laufende Zuweis. v. Bund	2 234	271	63	223
12	Gebühren, zweckgebundene Abgaben	199 804	1 850	30 366	6 185
13	sonstige Einnahmen	338 536	47 153	28 241	16 325
14	abzüglich: Zahlungen von gleicher Ebene	20 944	2 220	1 423	1 838
15	Einnahmen der Kapitalrechnung	577 468	10 935	4 630	18 947
	davon				
16	Zuweisungen für Investitionen vom Land	359 924	7 160	3 843	16 404
17	Schuldenaufnahme bei Verwaltungen	-	-	-	-
18	sonstige Einnahmen	217 809	3 776	787	2 543
19	abzüglich: Zahlungen von gleicher Ebene	265	1	-	-
20	Bereinigte Ausgaben	3 173 203	316 385	166 919	244 407
	davon				
21	Ausgaben der laufenden Rechnung	2 437 410	276 488	148 500	183 606
	davon				
22	Personalausgaben	842 775	180 979	120 893	67 668
23	laufender Sachaufwand	484 113	91 444	26 597	114 762
24	soziale Leistungen	322 580	-	-	-
25	Zinsausgaben	134 339	-	-	-
26	sonstige Ausgaben	674 548	6 285	2 433	3 015
27	abzüglich: Zahlungen von gleicher Ebene	20 944	2 220	1 423	1 838
28	Ausgaben der Kapitalrechnung	735 793	39 897	18 419	60 801
	davon				
29	Sachinvestitionen	591 803	22 435	18 312	60 510
	darunter				
30	Baumaßnahmen	486 075	10 558	13 026	52 770
31	Schuldentilgungen bei Verwaltungen	113	-	-	-
32	sonstige Ausgaben	144 142	17 462	107	291
33	abzüglich: Zahlungen von gleicher Ebene	265	1	-	-
34	Finanzierungssaldo	-171 375	-256 286	-104 370	-199 415

Einzelplan							Lfd. Nr.
3	4	5	6	7	8	9	
Wissen- schaft, Forschung, Kulturpflege	Soziale Sicherung	Gesundheit, Sport, Erholung	Bau- und Wohnungs- wesen, Verkehr	Öff. Einrich- tungen, Wirtschafts- förderung	Wirtschaftliche Unternehmen, allgem. Grund-/ Sondervermögen	Allgemeine Finanz- wirtschaft	
1 000 €							
56 871	173 197	72 382	233 052	89 267	265 788	1 943 632	01
35 571	158 351	39 117	55 588	79 511	113 066	1 810 030	02
-	-	-	-	-	-	646 895	03
-	-	-	-	-	-	154 951	04
-	-	-	-	-	-	71 745	05
-	-	-	-	-	-	260 600	06
-	-	-	-	-	-	152 109	07
-	-	-	-	-	-	1 102 871	08
-	-	-	-	-	-	25 198	09
16 108	86 816	3 043	11 895	1 073	2 900	-	10
338	941	309	55	30	3	-	11
10 232	19 476	25 514	33 567	72 276	339	-	12
9 781	65 023	10 814	10 077	6 231	109 825	35 067	13
888	13 905	564	5	98	-	2	14
21 300	14 846	33 265	177 463	9 756	152 722	133 602	15
12 566	14 002	21 378	143 292	6 534	1 766	132 980	16
-	-	-	-	-	-	-	17
8 755	844	11 887	34 416	3 222	150 957	623	18
20	-	-	244	-	-	-	19
272 440	661 725	198 092	535 184	145 948	349 298	282 806	20
227 320	631 181	135 849	232 610	107 384	211 781	282 693	21
75 207	163 055	78 492	132 427	22 120	1 935	-	22
28 664	31 309	34 869	85 943	55 816	13 743	966	23
-	322 580	-	-	-	-	-	24
-	-	-	-	-	-	134 339	25
124 337	128 142	23 053	14 245	29 546	196 102	147 390	26
888	13 905	564	5	98	-	2	27
45 121	30 543	62 243	302 574	38 564	137 517	113	28
25 825	20 731	57 767	292 644	29 074	64 504	-	29
22 688	18 665	53 940	282 574	25 986	5 869	-	30
-	-	-	-	-	-	113	31
19 317	9 812	4 476	10 174	9 490	73 013	0	32
20	-	-	244	-	-	-	33
-215 569	-488 528	-125 711	-302 132	-56 681	-83 509	1 660 826	34

2.2.2 Einnahmen und Ausgaben der kreisangehörigen Gemeinden des Freistaates Sachsen nach Einzelplänen

Lfd. Nr.	Art der Einnahmen/Ausgaben	Einzelplan			
		0 bis 9	0	1	2
		Gesamt- haushalt	Allgemeine Verwaltung	Öffentliche Sicherheit und Ordnung	Schulen
		1 000 €			
01	Bereinigte Einnahmen	3 085 413	61 996	41 925	58 298
	davon				
02	Einnahmen der laufenden Rechnung	2 383 915	47 638	24 930	33 392
	davon				
03	Steuern (netto)	733 485	-	-	-
	darunter				
04	Gemeindeanteil an d. Eink.-Steuer	202 147	-	-	-
05	Gemeindeanteil an d. Umsatz-Steuer	72 365	-	-	-
06	Gewerbesteuer (netto)	236 156	-	-	-
07	Grundsteuer A und B	213 237	-	-	-
08	Schlüsselzuweisungen vom Land	870 313	-	-	-
09	Bedarfs- und sonst. allgem. Zuweis. v. Land	7 224	-	-	-
10	Erstattungen und laufende Zuweis. v. Land	142 562	2 159	556	11 949
11	Erstattungen und laufende Zuweis. v. Bund	3 855	530	216	73
12	Gebühren, zweckgebundene Abgaben	160 959	4 329	15 430	8 503
13	sonstige Einnahmen	490 260	49 078	10 539	14 604
14	abzüglich: Zahlungen von gleicher Ebene	24 743	8 458	1 811	1 737
15	Einnahmen der Kapitalrechnung	701 498	14 358	16 996	24 906
	davon				
16	Zuweisungen für Investitionen vom Land	473 398	4 359	16 558	23 828
17	Schuldenaufnahme bei Verwaltungen	32	-	-	-
18	sonstige Einnahmen	237 365	10 479	817	1 382
19	abzüglich: Zahlungen von gleicher Ebene	9 298	481	379	304
20	Bereinigte Ausgaben	2 994 652	368 035	129 520	267 100
	davon				
21	Ausgaben der laufenden Rechnung	2 129 407	340 157	82 777	198 313
	davon				
22	Personalausgaben	882 512	254 414	53 219	80 651
23	laufender Sachaufwand	542 586	85 344	28 688	113 906
24	soziale Leistungen	284	-	-	-
25	Zinsausgaben	136 895	-	-	-
26	sonstige Ausgaben	591 874	8 856	2 681	5 493
27	abzüglich: Zahlungen von gleicher Ebene	24 743	8 458	1 811	1 737
28	Ausgaben der Kapitalrechnung	865 245	27 878	46 742	68 788
	davon				
29	Sachinvestitionen	760 693	24 068	46 871	68 710
	darunter				
30	Baumaßnahmen	655 610	12 198	32 624	58 408
31	Schuldentilgungen bei Verwaltungen	4 255	-	-	-
32	sonstige Ausgaben	109 594	4 291	251	381
33	abzüglich: Zahlungen von gleicher Ebene	9 298	481	379	304
34	Finanzierungssaldo	90 760	-306 039	-87 594	-208 802

Einzelplan							Lfd. Nr.
3	4	5	6	7	8	9	
Wissen- schaft, Forschung, Kulturpflege	Soziale Sicherung	Gesundheit, Sport, Erholung	Bau- und Wohnungs- wesen, Verkehr	Öff. Einrich- tungen, Wirtschafts- förderung	Wirtschaftliche Unternehmen, allgem. Grund-/ Sondervermögen	Allgemeine Finanz- wirtschaft	
1 000 €							
49 380	141 252	73 723	344 665	205 152	348 761	1 760 261	01
35 196	134 367	42 780	89 557	111 406	221 747	1 642 903	02
-	-	-	-	-	-	733 485	03
-	-	-	-	-	-	202 147	04
-	-	-	-	-	-	72 365	05
-	-	-	-	-	-	236 156	06
-	-	-	-	-	-	213 237	07
-	-	-	-	-	-	870 313	08
-	-	-	-	-	-	7 224	09
5 963	67 652	780	51 459	1 296	748	-	10
252	675	604	315	1 127	62	-	11
6 303	44 562	10 693	12 535	50 516	8 087	-	12
24 241	26 453	31 069	26 804	59 354	213 041	35 078	13
1 563	4 976	366	1 557	887	190	3 198	14
14 183	6 885	30 943	255 108	93 746	127 014	117 358	15
12 929	5 211	25 770	221 319	34 993	13 802	114 628	16
-	-	-	-	-	-	32	17
2 403	2 238	5 866	38 415	59 347	113 493	2 925	18
1 149	563	693	4 626	595	281	227	19
106 931	322 116	167 287	564 009	348 386	165 746	555 523	20
79 649	299 038	98 627	183 272	232 790	68 984	545 801	21
45 679	186 950	41 736	81 660	131 421	6 781	-	22
21 066	37 577	42 023	97 351	64 625	49 164	2 842	23
-	284	-	-	-	-	-	24
-	-	-	-	-	-	136 895	25
14 468	79 203	15 234	5 817	37 631	13 229	409 261	26
1 563	4 976	366	1 557	887	190	3 198	27
27 282	23 078	68 661	380 737	115 596	96 762	9 723	28
25 799	20 591	61 218	350 703	81 670	81 063	-	29
22 811	18 654	57 898	343 571	66 896	42 550	-	30
-	-	-	-	-	-	4 255	31
2 631	3 050	8 136	34 660	34 521	15 979	5 694	32
1 149	563	693	4 626	595	281	227	33
-57 551	-180 864	-93 564	-219 344	-143 235	183 015	1 204 738	34

2.2.2.1 Einnahmen und Ausgaben der kreisangehörigen Gemeinden mit 20 000 bis unter 50 000 Einwohnern nach Einzelplänen

Lfd. Nr.	Art der Einnahmen/Ausgaben	Einzelplan			
		0 bis 9	0	1	2
		Gesamt- haushalt	Allgemeine Verwaltung	Öffentliche Sicherheit und Ordnung	Schulen
		1 000 €			
01	Bereinigte Einnahmen	663 549	15 259	8 934	15 496
	davon				
02	Einnahmen der laufenden Rechnung	514 186	12 274	7 368	8 349
	davon				
03	Steuern (netto)	160 699	-	-	-
	darunter				
04	Gemeindeanteil an d. Eink.-Steuer	46 869	-	-	-
05	Gemeindeanteil an d. Umsatz-Steuer	17 765	-	-	-
06	Gewerbesteuer (netto)	50 392	-	-	-
07	Grundsteuer A und B	43 378	-	-	-
08	Schlüsselzuweisungen vom Land	207 011	-	-	-
09	Bedarfs- und sonst. allgem. Zuweis. v. Land	736	-	-	-
10	Erstattungen und laufende Zuweis. v. Land	25 527	627	50	3 355
11	Erstattungen und laufende Zuweis. v. Bund	492	88	68	20
12	Gebühren, zweckgebundene Abgaben	44 086	761	4 814	2 297
13	sonstige Einnahmen	81 809	11 705	2 619	3 155
14	abzüglich: Zahlungen von gleicher Ebene	6 175	906	182	478
15	Einnahmen der Kapitalrechnung	149 362	2 985	1 565	7 147
	davon				
16	Zuweisungen für Investitionen vom Land	93 286	278	1 512	7 038
17	Schuldenaufnahme bei Verwaltungen	-	-	-	-
18	sonstige Einnahmen	58 994	3 065	103	117
19	abzüglich: Zahlungen von gleicher Ebene	2 918	359	49	8
20	Bereinigte Ausgaben	641 325	74 410	30 851	63 640
	davon				
21	Ausgaben der laufenden Rechnung	483 359	67 477	24 532	48 049
	davon				
22	Personalausgaben	194 224	50 309	19 429	20 933
23	laufender Sachaufwand	122 938	17 839	5 046	26 952
24	soziale Leistungen	47	-	-	-
25	Zinsausgaben	28 410	-	-	-
26	sonstige Ausgaben	143 916	235	239	642
27	abzüglich: Zahlungen von gleicher Ebene	6 175	906	182	478
28	Ausgaben der Kapitalrechnung	157 966	6 933	6 319	15 591
	davon				
29	Sachinvestitionen	128 534	7 261	6 267	15 593
	darunter				
30	Baumaßnahmen	112 321	2 616	4 938	13 678
31	Schuldentilgungen bei Verwaltungen	-	-	-	-
32	sonstige Ausgaben	32 350	30	101	6
33	abzüglich: Zahlungen von gleicher Ebene	2 918	359	49	8
34	Finanzierungssaldo	22 224	-59 151	-21 917	-48 144

Einzelplan							Lfd. Nr.
3	4	5	6	7	8	9	
Wissen- schaft, Forschung, Kulturpflege	Soziale Sicherung	Gesundheit, Sport, Erholung	Bau- und Wohnungs- wesen, Verkehr	Öff. Einrich- tungen, Wirtschafts- förderung	Wirtschaftliche Unternehmen, allgem. Grund-/ Sondervermögen	Allgemeine Finanz- wirtschaft	
1 000 €							
10 801	24 872	11 109	67 520	37 693	71 980	399 885	01
8 955	24 211	6 581	15 504	20 870	36 102	373 972	02
-	-	-	-	-	-	160 699	03
-	-	-	-	-	-	46 869	04
-	-	-	-	-	-	17 765	05
-	-	-	-	-	-	50 392	06
-	-	-	-	-	-	43 378	07
-	-	-	-	-	-	207 011	08
-	-	-	-	-	-	736	09
2 229	11 997	68	6 468	342	391	-	10
98	90	58	35	34	-	-	11
2 066	7 825	2 074	6 525	17 235	488	-	12
5 450	7 591	4 575	2 577	3 326	35 226	5 584	13
888	3 292	195	103	67	3	60	14
1 845	661	4 528	52 016	16 823	35 878	25 913	15
1 343	118	3 633	47 228	3 852	2 661	25 623	16
-	-	-	-	-	-	-	17
1 477	716	896	6 009	13 094	33 227	290	18
975	173	-	1 221	124	10	-	19
34 194	68 704	42 415	132 443	53 544	20 606	120 518	20
27 714	65 056	26 696	52 749	40 485	10 944	119 658	21
14 029	39 329	7 989	25 894	15 583	729	-	22
7 018	6 706	10 256	26 022	14 504	7 742	852	23
-	47	-	-	-	-	-	24
-	-	-	-	-	-	28 410	25
7 556	22 267	8 647	935	10 464	2 476	90 455	26
888	3 292	195	103	67	3	60	27
6 479	3 648	15 720	79 694	13 059	9 662	860	28
6 187	2 793	9 858	64 020	11 111	5 444	-	29
5 209	2 392	9 519	61 852	9 797	2 320	-	30
-	-	-	-	-	-	-	31
1 267	1 028	5 862	16 895	2 072	4 228	860	32
975	173	-	1 221	124	10	-	33
-23 393	-43 832	-31 306	-64 923	-15 851	51 374	279 367	34

2.2.2.2 Einnahmen und Ausgaben der kreisangehörigen Gemeinden mit 10 000 bis unter 20 000 Einwohnern nach Einzelplänen

Lfd. Nr.	Art der Einnahmen/Ausgaben	Einzelplan			
		0 bis 9	0	1	2
		Gesamt- haushalt	Allgemeine Verwaltung	Öffentliche Sicherheit und Ordnung	Schulen
		1 000 €			
01	Bereinigte Einnahmen	740 923	19 907	10 280	16 006
	davon				
02	Einnahmen der laufenden Rechnung	556 258	13 661	7 205	7 493
	davon				
03	Steuern (netto)	195 997	-	-	-
	darunter				
04	Gemeindeanteil an d. Eink.-Steuer	50 039	-	-	-
05	Gemeindeanteil an d. Umsatz-Steuer	20 704	-	-	-
06	Gewerbesteuer (netto)	71 424	-	-	-
07	Grundsteuer A und B	51 325	-	-	-
08	Schlüsselzuweisungen vom Land	209 459	-	-	-
09	Bedarfs- und sonst. allgem. Zuweis. v. Land	411	-	-	-
10	Erstattungen und laufende Zuweis. v. Land	25 804	657	121	2 921
11	Erstattungen und laufende Zuweis. v. Bund	693	76	16	15
12	Gebühren, zweckgebundene Abgaben	32 196	1 068	4 485	2 239
13	sonstige Einnahmen	95 461	12 937	2 996	2 688
14	abzüglich: Zahlungen von gleicher Ebene	3 762	1 077	413	370
15	Einnahmen der Kapitalrechnung	184 664	6 246	3 076	8 513
	davon				
16	Zuweisungen für Investitionen vom Land	124 419	289	3 013	8 113
17	Schuldenaufnahme bei Verwaltungen	19	-	-	-
18	sonstige Einnahmen	61 257	5 956	196	577
19	abzüglich: Zahlungen von gleicher Ebene	1 030	-	133	178
20	Bereinigte Ausgaben	725 356	84 589	33 843	78 102
	davon				
21	Ausgaben der laufenden Rechnung	490 182	75 773	21 921	50 626
	davon				
22	Personalausgaben	195 562	55 697	15 341	20 917
23	laufender Sachaufwand	119 915	20 521	6 365	28 836
24	soziale Leistungen	63	-	-	-
25	Zinsausgaben	34 830	-	-	-
26	sonstige Ausgaben	143 574	631	628	1 244
27	abzüglich: Zahlungen von gleicher Ebene	3 762	1 077	413	370
28	Ausgaben der Kapitalrechnung	235 174	8 817	11 922	27 476
	davon				
29	Sachinvestitionen	202 510	4 725	12 021	27 595
	darunter				
30	Baumaßnahmen	168 251	2 124	8 543	23 685
31	Schuldentilgungen bei Verwaltungen	2 737	-	-	-
32	sonstige Ausgaben	30 958	4 091	34	59
33	abzüglich: Zahlungen von gleicher Ebene	1 030	-	133	178
34	Finanzierungssaldo	15 567	-64 682	-23 562	-62 096

Einzelplan							Lfd. Nr.
3	4	5	6	7	8	9	
Wissen- schaft, Forschung, Kulturpflege	Soziale Sicherung	Gesundheit, Sport, Erholung	Bau- und Wohnungs- wesen, Verkehr	Öff. Einrich- tungen, Wirtschafts- förderung	Wirtschaftliche Unternehmen, allgem. Grund-/ Sondervermögen	Allgemeine Finanz- wirtschaft	
1 000 €							
12 695	25 580	13 717	83 195	42 450	73 865	443 228	01
6 676	24 375	5 539	14 052	20 167	41 528	415 562	02
-	-	-	-	-	-	195 997	03
-	-	-	-	-	-	50 039	04
-	-	-	-	-	-	20 704	05
-	-	-	-	-	-	71 424	06
-	-	-	-	-	-	51 325	07
-	-	-	-	-	-	209 459	08
-	-	-	-	-	-	411	09
2 047	11 530	40	8 204	242	40	-	10
26	94	27	156	283	-	-	11
1 114	9 244	2 394	3 019	8 386	246	-	12
3 851	3 998	3 109	2 791	11 399	41 318	10 373	13
362	491	31	119	143	77	679	14
6 020	1 205	8 178	69 143	22 282	32 337	27 666	15
5 847	897	5 774	58 776	10 782	3 912	27 015	16
-	-	-	-	-	-	19	17
173	523	2 552	10 718	11 506	28 425	632	18
-	215	148	351	5	-	-	19
30 022	70 672	36 685	137 049	75 103	42 282	137 010	20
19 745	65 447	19 548	42 196	47 736	13 057	134 132	21
11 240	34 731	7 187	20 607	28 549	1 293	-	22
5 436	7 894	9 921	20 356	13 860	6 487	240	23
-	63	-	-	-	-	-	24
-	-	-	-	-	-	34 830	25
3 432	23 250	2 471	1 352	5 471	5 354	99 742	26
362	491	31	119	143	77	679	27
10 277	5 226	17 137	94 853	27 366	29 225	2 878	28
9 229	4 176	16 091	87 884	15 727	25 064	-	29
8 144	3 650	14 592	87 029	13 119	7 364	-	30
-	-	-	-	-	-	2 737	31
1 048	1 265	1 194	7 320	11 645	4 161	141	32
-	215	148	351	5	-	-	33
-17 327	-45 092	-22 968	-53 854	-32 653	31 583	306 218	34

2.2.2.3 Einnahmen und Ausgaben der kreisangehörigen Gemeinden mit 5 000 bis unter 10 000 Einwohnern nach Einzelplänen

Lfd. Nr.	Art der Einnahmen/Ausgaben	Einzelplan			
		0 bis 9	0	1	2
		Gesamt- haushalt	Allgemeine Verwaltung	Öffentliche Sicherheit und Ordnung	Schulen
		1 000 €			
01	Bereinigte Einnahmen	691 275	10 258	9 058	13 501
	davon				
02	Einnahmen der laufenden Rechnung	532 013	7 767	5 527	7 846
	davon				
03	Steuern (netto)	156 494	-	-	-
	darunter				
04	Gemeindeanteil an d. Eink.-Steuer	44 460	-	-	-
05	Gemeindeanteil an d. Umsatz-Steuer	14 537	-	-	-
06	Gewerbesteuer (netto)	47 497	-	-	-
07	Grundsteuer A und B	47 914	-	-	-
08	Schlüsselzuweisungen vom Land	200 145	-	-	-
09	Bedarfs- und sonst. allgem. Zuweis. v. Land	2 409	-	-	-
10	Erstattungen und laufende Zuweis. v. Land	30 940	264	147	3 154
11	Erstattungen und laufende Zuweis. v. Bund	1 036	78	56	31
12	Gebühren, zweckgebundene Abgaben	34 839	1 234	3 339	1 927
13	sonstige Einnahmen	111 827	8 453	2 325	3 173
14	abzüglich: Zahlungen von gleicher Ebene	5 677	2 262	340	439
15	Einnahmen der Kapitalrechnung	159 262	2 491	3 531	5 656
	davon				
16	Zuweisungen für Investitionen vom Land	112 033	1 765	3 383	5 290
17	Schuldenaufnahme bei Verwaltungen	13	-	-	-
18	sonstige Einnahmen	50 427	846	201	474
19	abzüglich: Zahlungen von gleicher Ebene	3 210	119	53	109
20	Bereinigte Ausgaben	659 888	80 962	25 886	60 476
	davon				
21	Ausgaben der laufenden Rechnung	470 045	75 115	17 768	45 678
	davon				
22	Personalausgaben	195 873	57 343	10 543	18 020
23	laufender Sachaufwand	122 334	19 387	7 038	26 948
24	soziale Leistungen	20	-	-	-
25	Zinsausgaben	31 720	-	-	-
26	sonstige Ausgaben	125 775	648	528	1 149
27	abzüglich: Zahlungen von gleicher Ebene	5 677	2 262	340	439
28	Ausgaben der Kapitalrechnung	189 842	5 847	8 117	14 798
	davon				
29	Sachinvestitionen	173 610	5 961	8 104	14 775
	darunter				
30	Baumaßnahmen	151 586	3 515	5 007	12 085
31	Schuldentilgungen bei Verwaltungen	791	-	-	-
32	sonstige Ausgaben	18 652	6	66	132
33	abzüglich: Zahlungen von gleicher Ebene	3 210	119	53	109
34	Finanzierungssaldo	31 387	-70 704	-16 828	-46 974

Einzelplan							Lfd. Nr.
3	4	5	6	7	8	9	
Wissen- schaft, Forschung, Kulturpflege	Soziale Sicherung	Gesundheit, Sport, Erholung	Bau- und Wohnungs- wesen, Verkehr	Öff. Einrich- tungen, Wirtschafts- förderung	Wirtschaftliche Unternehmen, allgem. Grund-/ Sondervermögen	Allgemeine Finanz- wirtschaft	
1 000 €							
9 296	29 574	19 845	84 568	50 048	73 372	391 754	01
8 171	27 901	9 985	21 051	27 452	51 039	365 274	02
-	-	-	-	-	-	156 494	03
-	-	-	-	-	-	44 460	04
-	-	-	-	-	-	14 537	05
-	-	-	-	-	-	47 497	06
-	-	-	-	-	-	47 914	07
-	-	-	-	-	-	200 145	08
-	-	-	-	-	-	2 409	09
1 052	14 250	402	11 224	261	186	-	10
52	171	338	-	310	-	-	11
1 288	8 547	2 249	1 637	11 410	3 208	-	12
5 946	5 547	7 092	8 581	15 761	47 690	7 257	13
166	614	96	392	290	46	1 031	14
1 125	1 673	9 860	63 516	22 596	22 334	26 480	15
980	1 282	8 916	52 561	10 052	1 929	25 876	16
-	-	-	-	-	-	13	17
155	458	1 460	12 471	12 953	20 619	789	18
9	67	516	1 516	409	215	197	19
17 747	68 009	36 838	126 591	90 408	32 314	120 657	20
15 201	62 727	21 519	37 529	59 229	15 714	119 565	21
9 446	37 569	10 240	15 941	34 892	1 880	-	22
3 834	8 199	9 176	20 560	14 968	11 534	690	23
-	20	-	-	-	-	-	24
-	-	-	-	-	-	31 720	25
2 087	17 553	2 200	1 420	9 659	2 346	88 185	26
166	614	96	392	290	46	1 031	27
2 547	5 282	15 319	89 062	31 179	16 600	1 092	28
2 368	4 927	15 374	83 728	24 329	14 043	-	29
1 810	4 560	14 818	82 228	19 953	7 611	-	30
-	-	-	-	-	-	791	31
188	421	461	6 849	7 259	2 772	497	32
9	67	516	1 516	409	215	197	33
-8 451	-38 434	-16 993	-42 024	-40 360	41 058	271 098	34

2.2.2.4 Einnahmen und Ausgaben der kreisangehörigen Gemeinden mit 3 000 bis unter 5 000 Einwohnern nach Einzelplänen

Lfd. Nr.	Art der Einnahmen/Ausgaben	Einzelplan			
		0 bis 9	0	1	2
		Gesamt- haushalt	Allgemeine Verwaltung	Öffentliche Sicherheit und Ordnung	Schulen
		1 000 €			
01	Bereinigte Einnahmen	555 980	9 415	7 190	7 431
	davon				
02	Einnahmen der laufenden Rechnung	441 759	8 233	3 484	4 821
	davon				
03	Steuern (netto)	131 241	-	-	-
	darunter				
04	Gemeindeanteil an d. Eink.-Steuer	34 420	-	-	-
05	Gemeindeanteil an d. Umsatz-Steuer	11 646	-	-	-
06	Gewerbesteuer (netto)	44 197	-	-	-
07	Grundsteuer A und B	39 415	-	-	-
08	Schlüsselzuweisungen vom Land	145 424	-	-	-
09	Bedarfs- und sonst. allgem. Zuweis. v. Land	1 813	-	-	-
10	Erstattungen und laufende Zuweis. v. Land	31 419	363	143	1 323
11	Erstattungen und laufende Zuweis. v. Bund	859	159	20	3
12	Gebühren, zweckgebundene Abgaben	26 608	790	2 234	1 062
13	sonstige Einnahmen	110 999	10 152	1 727	2 715
14	abzüglich: Zahlungen von gleicher Ebene	6 605	3 231	640	281
15	Einnahmen der Kapitalrechnung	114 222	1 183	3 706	2 610
	davon				
16	Zuweisungen für Investitionen vom Land	75 927	774	3 564	2 471
17	Schuldenaufnahme bei Verwaltungen	-	-	-	-
18	sonstige Einnahmen	40 002	412	242	142
19	abzüglich: Zahlungen von gleicher Ebene	1 708	3	100	4
20	Bereinigte Ausgaben	541 781	72 388	22 054	39 008
	davon				
21	Ausgaben der laufenden Rechnung	381 820	68 658	12 573	30 975
	davon				
22	Personalausgaben	170 116	54 451	6 349	11 090
23	laufender Sachaufwand	99 645	16 199	6 247	18 895
24	soziale Leistungen	121	-	-	-
25	Zinsausgaben	23 875	-	-	-
26	sonstige Ausgaben	94 668	1 240	616	1 271
27	abzüglich: Zahlungen von gleicher Ebene	6 605	3 231	640	281
28	Ausgaben der Kapitalrechnung	159 961	3 730	9 481	8 033
	davon				
29	Sachinvestitionen	144 037	3 638	9 559	7 937
	darunter				
30	Baumaßnahmen	125 020	2 055	5 733	6 669
31	Schuldentilgungen bei Verwaltungen	440	-	-	-
32	sonstige Ausgaben	17 192	95	22	100
33	abzüglich: Zahlungen von gleicher Ebene	1 708	3	100	4
34	Finanzierungssaldo	14 200	-62 972	-14 864	-31 577

Einzelplan							Lfd. Nr.
3	4	5	6	7	8	9	
Wissen- schaft, Forschung, Kulturpflege	Soziale Sicherung	Gesundheit, Sport, Erholung	Bau- und Wohnungs- wesen, Verkehr	Öff. Einrich- tungen, Wirtschafts- förderung	Wirtschaftliche Unternehmen, allgem. Grund-/ Sondervermögen	Allgemeine Finanz- wirtschaft	
1 000 €							
8 113	30 901	16 425	57 933	39 768	74 525	304 279	01
6 618	29 054	10 921	20 005	20 864	52 741	285 017	02
-	-	-	-	-	-	131 241	03
-	-	-	-	-	-	34 420	04
-	-	-	-	-	-	11 646	05
-	-	-	-	-	-	44 197	06
-	-	-	-	-	-	39 415	07
-	-	-	-	-	-	145 424	08
-	-	-	-	-	-	1 813	09
457	15 558	114	13 094	246	122	-	10
51	135	104	63	276	48	-	11
872	9 444	1 765	805	7 164	2 473	-	12
5 372	4 223	8 962	6 474	13 474	50 159	7 741	13
135	305	22	431	295	62	1 202	14
1 495	1 847	5 504	37 928	18 903	21 785	19 262	15
1 344	1 500	4 829	33 941	5 759	3 056	18 689	16
-	-	-	-	-	-	-	17
250	386	684	5 316	13 194	18 780	596	18
99	40	9	1 328	50	52	22	19
13 833	60 290	30 478	95 522	70 572	41 586	96 050	20
10 200	56 116	17 508	30 345	45 676	16 803	92 965	21
6 737	38 572	9 616	12 977	28 388	1 936	-	22
2 802	7 971	7 094	16 638	10 785	12 607	409	23
-	121	-	-	-	-	-	24
-	-	-	-	-	-	23 875	25
796	9 758	820	1 162	6 798	2 324	69 884	26
135	305	22	431	295	62	1 202	27
3 633	4 174	12 970	65 177	24 895	24 783	3 085	28
3 664	4 009	12 571	64 916	16 425	21 317	-	29
3 418	3 680	12 207	63 809	13 256	14 193	-	30
-	-	-	-	-	-	440	31
68	205	408	1 589	8 521	3 518	2 667	32
99	40	9	1 328	50	52	22	33
-5 720	-29 390	-14 053	-37 588	-30 804	32 939	208 229	34

2.2.2.5 Einnahmen und Ausgaben der kreisangehörigen Gemeinden mit 1 000 bis unter 3 000 Einwohnern nach Einzelplänen

Lfd. Nr.	Art der Einnahmen/Ausgaben	Einzelplan			
		0 bis 9	0	1	2
		Gesamt- haushalt	Allgemeine Verwaltung	Öffentliche Sicherheit und Ordnung	Schulen
		1 000 €			
01	Bereinigte Einnahmen	428 541	7 028	6 348	5 836
	davon				
02	Einnahmen der laufenden Rechnung	335 332	5 657	1 335	4 855
	davon				
03	Steuern (netto)	88 093	-	-	-
	darunter				
04	Gemeindeanteil an d. Eink.-Steuer	26 018	-	-	-
05	Gemeindeanteil an d. Umsatz-Steuer	7 660	-	-	-
06	Gewerbesteuer (netto)	22 459	-	-	-
07	Grundsteuer A und B	30 838	-	-	-
08	Schlüsselzuweisungen vom Land	106 897	-	-	-
09	Bedarfs- und sonst. allgem. Zuweis. v. Land	1 855	-	-	-
10	Erstattungen und laufende Zuweis. v. Land	28 550	243	94	1 190
11	Erstattungen und laufende Zuweis. v. Bund	750	130	56	4
12	Gebühren, zweckgebundene Abgaben	22 908	468	555	973
13	sonstige Einnahmen	88 802	5 796	867	2 857
14	abzüglich: Zahlungen von gleicher Ebene	2 523	980	236	168
15	Einnahmen der Kapitalrechnung	93 209	1 371	5 013	982
	davon				
16	Zuweisungen für Investitionen vom Land	67 056	1 171	4 981	916
17	Schuldenaufnahme bei Verwaltungen	-	-	-	-
18	sonstige Einnahmen	26 520	200	74	72
19	abzüglich: Zahlungen von gleicher Ebene	367	-	43	6
20	Bereinigte Ausgaben	421 784	54 777	16 719	25 688
	davon				
21	Ausgaben der laufenden Rechnung	300 336	52 275	5 925	22 800
	davon				
22	Personalausgaben	125 183	36 146	1 552	9 595
23	laufender Sachaufwand	76 921	11 227	3 961	12 186
24	soziale Leistungen	33	-	-	-
25	Zinsausgaben	17 766	-	-	-
26	sonstige Ausgaben	82 957	5 882	648	1 188
27	abzüglich: Zahlungen von gleicher Ebene	2 523	980	236	168
28	Ausgaben der Kapitalrechnung	121 448	2 502	10 794	2 888
	davon				
29	Sachinvestitionen	111 091	2 433	10 811	2 809
	darunter				
30	Baumaßnahmen	97 609	1 843	8 296	2 290
31	Schuldentilgungen bei Verwaltungen	287	-	-	-
32	sonstige Ausgaben	10 437	69	26	85
33	abzüglich: Zahlungen von gleicher Ebene	367	-	43	6
34	Finanzierungssaldo	6 757	-47 749	-10 371	-19 851

Einzelplan							Lfd. Nr.
3	4	5	6	7	8	9	
Wissen- schaft, Forschung, Kulturpflege	Soziale Sicherung	Gesundheit, Sport, Erholung	Bau- und Wohnungs- wesen, Verkehr	Öff. Einrich- tungen, Wirtschafts- förderung	Wirtschaftliche Unternehmen, allgem. Grund-/ Sondervermögen	Allgemeine Finanz- wirtschaft	
1 000 €							
8 385	30 024	12 535	51 055	34 686	54 251	218 392	01
4 687	28 542	9 727	18 781	21 559	39 655	200 534	02
-	-	-	-	-	-	88 093	03
-	-	-	-	-	-	26 018	04
-	-	-	-	-	-	7 660	05
-	-	-	-	-	-	22 459	06
-	-	-	-	-	-	30 838	07
-	-	-	-	-	-	106 897	08
-	-	-	-	-	-	1 855	09
167	14 146	156	12 342	205	7	-	10
24	179	77	61	206	13	-	11
960	9 406	2 210	534	6 134	1 668	-	12
3 548	5 085	7 304	6 357	15 107	37 967	3 915	13
11	274	21	513	93	1	226	14
3 698	1 483	2 808	32 274	13 127	14 597	17 858	15
3 415	1 398	2 554	28 598	4 533	2 243	17 247	16
-	-	-	-	-	-	-	17
284	154	273	3 885	8 600	12 357	619	18
1	69	19	210	7	4	8	19
10 983	53 856	20 749	71 868	58 060	28 702	80 382	20
6 655	49 142	13 338	20 305	39 014	12 308	78 573	21
4 137	36 288	6 703	6 241	23 583	937	-	22
1 937	6 744	5 560	13 633	10 400	10 643	632	23
-	33	-	-	-	-	-	24
-	-	-	-	-	-	17 766	25
593	6 351	1 096	944	5 124	729	60 401	26
11	274	21	513	93	1	226	27
4 328	4 714	7 411	51 563	19 045	16 394	1 808	28
4 269	4 652	7 220	49 767	14 033	15 097	-	29
4 147	4 339	6 657	48 309	10 743	10 985	-	30
-	-	-	-	-	-	287	31
59	132	210	2 007	5 019	1 301	1 529	32
1	69	19	210	7	4	8	33
-2 598	-23 831	-8 214	-20 813	-23 374	25 549	138 010	34

2.2.2.6 Einnahmen und Ausgaben der kreisangehörigen Gemeinden mit weniger als 1 000 Einwohnern nach Einzelplänen

Lfd. Nr.	Art der Einnahmen/Ausgaben	Einzelplan			
		0 bis 9	0	1	2
		Gesamt- haushalt	Allgemeine Verwaltung	Öffentliche Sicherheit und Ordnung	Schulen
		1 000 €			
01	Bereinigte Einnahmen	5 145	128	115	28
	davon				
02	Einnahmen der laufenden Rechnung	4 367	46	10	28
	davon				
03	Steuern (netto)	960	-	-	-
	darunter				
04	Gemeindeanteil an d. Eink.-Steuer	342	-	-	-
05	Gemeindeanteil an d. Umsatz-Steuer	53	-	-	-
06	Gewerbesteuer (netto)	186	-	-	-
07	Grundsteuer A und B	367	-	-	-
08	Schlüsselzuweisungen vom Land	1 376	-	-	-
09	Bedarfs- und sonst. allgem. Zuweis. v. Land	-	-	-	-
10	Erstattungen und laufende Zuweis. v. Land	323	5	0	7
11	Erstattungen und laufende Zuweis. v. Bund	25	-	1	-
12	Gebühren, zweckgebundene Abgaben	321	8	4	6
13	sonstige Einnahmen	1 363	34	5	16
14	abzüglich: Zahlungen von gleicher Ebene	1	1	-	-
15	Einnahmen der Kapitalrechnung	778	82	105	-
	davon				
16	Zuweisungen für Investitionen vom Land	678	82	105	-
17	Schuldenaufnahme bei Verwaltungen	-	-	-	-
18	sonstige Einnahmen	165	-	-	-
19	abzüglich: Zahlungen von gleicher Ebene	65	-	-	-
20	Bereinigte Ausgaben	4 519	908	167	187
	davon				
21	Ausgaben der laufenden Rechnung	3 666	859	58	185
	davon				
22	Personalausgaben	1 555	468	5	96
23	laufender Sachaufwand	833	171	31	89
24	soziale Leistungen	-	-	-	-
25	Zinsausgaben	295	-	-	-
26	sonstige Ausgaben	984	221	22	-
27	abzüglich: Zahlungen von gleicher Ebene	1	1	-	-
28	Ausgaben der Kapitalrechnung	853	49	109	1
	davon				
29	Sachinvestitionen	912	49	109	1
	darunter				
30	Baumaßnahmen	822	44	106	-
31	Schuldentilgungen bei Verwaltungen	-	-	-	-
32	sonstige Ausgaben	5	-	-	-
33	abzüglich: Zahlungen von gleicher Ebene	65	-	-	-
34	Finanzierungssaldo	626	-780	-52	-158

Einzelplan							Lfd. Nr.
3	4	5	6	7	8	9	
Wissen- schaft, Forschung, Kulturpflege	Soziale Sicherung	Gesundheit, Sport, Erholung	Bau- und Wohnungs- wesen, Verkehr	Öff. Einrich- tungen, Wirtschafts- förderung	Wirtschaftliche Unternehmen, allgem. Grund-/ Sondervermögen	Allgemeine Finanz- wirtschaft	
1 000 €							
89	300	92	395	508	768	2 723	01
89	283	26	164	493	684	2 545	02
-	-	-	-	-	-	960	03
-	-	-	-	-	-	342	04
-	-	-	-	-	-	53	05
-	-	-	-	-	-	186	06
-	-	-	-	-	-	367	07
-	-	-	-	-	-	1 376	08
-	-	-	-	-	-	-	09
12	171	-	127	1	-	-	10
-	6	-	-	18	-	-	11
3	96	1	14	187	3	-	12
74	10	25	23	287	680	208	13
-	-	-	-	-	-	-	14
-	17	65	231	14	85	179	15
-	17	65	215	14	-	179	16
-	-	-	-	-	-	-	17
64	-	-	16	-	85	-	18
64	-	-	1	-	-	-	19
152	584	121	536	700	256	908	20
133	550	17	148	650	158	908	21
90	462	1	-	426	7	-	22
40	63	16	144	109	151	19	23
-	-	-	-	-	-	-	24
-	-	-	-	-	-	295	25
4	25	-	4	114	-	594	26
-	-	-	-	-	-	-	27
18	34	104	388	51	98	-	28
82	34	104	389	45	98	-	29
82	34	104	345	30	77	-	30
-	-	-	-	-	-	-	31
-	-	-	-	5	-	-	32
64	-	-	1	-	-	-	33
-63	-284	-30	-141	-193	513	1 816	34

2.2.3 Einnahmen und Ausgaben der Landkreise des Freistaates Sachsen nach Einzelplänen

Lfd. Nr.	Art der Einnahmen/Ausgaben	Einzelplan			
		0 bis 9	0	1	2
		Gesamt- haushalt	Allgemeine Verwaltung	Öffentliche Sicherheit und Ordnung	Schulen
		1 000 €			
01	Bereinigte Einnahmen	1 349 344	34 182	74 476	40 801
	davon				
02	Einnahmen der laufenden Rechnung	1 170 121	20 869	71 543	18 307
	davon				
03	Steuern (netto)	44	-	-	-
	darunter				
04	Gemeindeanteil an d. Eink.-Steuer	-	-	-	-
05	Gemeindeanteil an d. Umsatz-Steuer	-	-	-	-
06	Gewerbesteuer (netto)	-	-	-	-
07	Grundsteuer A und B	-	-	-	-
08	Schlüsselzuweisungen vom Land	668 137	-	-	-
09	Bedarfs- und sonst. allgem. Zuweis. v. Land	2 367	-	-	-
10	Erstattungen und laufende Zuweis. v. Land	129 910	537	7 958	1 866
11	Erstattungen und laufende Zuweis. v. Bund	2 092	166	256	180
12	Gebühren, zweckgebundene Abgaben	226 971	1 405	40 293	3 985
13	sonstige Einnahmen	554 223	19 184	23 305	12 626
14	abzüglich: Zahlungen von gleicher Ebene	413 622	423	269	349
15	Einnahmen der Kapitalrechnung	179 223	13 313	2 933	22 493
	davon				
16	Zuweisungen für Investitionen vom Land	140 165	7 308	2 806	21 684
17	Schuldenaufnahme bei Verwaltungen	19	-	-	-
18	sonstige Einnahmen	48 442	7 279	316	1 325
19	abzüglich: Zahlungen von gleicher Ebene	9 403	1 274	189	516
20	Bereinigte Ausgaben	1 261 521	173 557	110 501	175 342
	davon				
21	Ausgaben der laufenden Rechnung	1 059 221	143 582	102 469	126 049
	davon				
22	Personalausgaben	368 424	89 425	80 095	30 205
23	laufender Sachaufwand	341 696	53 129	15 590	87 366
24	soziale Leistungen	361 957	-	-	-
25	Zinsausgaben	38 101	-	-	-
26	sonstige Ausgaben	362 664	1 450	7 054	8 827
27	abzüglich: Zahlungen von gleicher Ebene	413 622	423	269	349
28	Ausgaben der Kapitalrechnung	202 300	29 975	8 032	49 294
	davon				
29	Sachinvestitionen	176 993	30 821	7 196	47 546
	darunter				
30	Baumaßnahmen	142 797	18 815	5 000	35 635
31	Schuldentilgungen bei Verwaltungen	-	-	-	-
32	sonstige Ausgaben	34 710	428	1 025	2 264
33	abzüglich: Zahlungen von gleicher Ebene	9 403	1 274	189	516
34	Finanzierungssaldo	87 823	-139 375	-36 025	-134 541

Einzelplan							Lfd. Nr.
3	4	5	6	7	8	9	
Wissen- schaft, Forschung, Kulturpflege	Soziale Sicherung	Gesundheit, Sport, Erholung	Bau- und Wohnungs- wesen, Verkehr	Öff. Einrich- tungen, Wirtschafts- förderung	Wirtschaftliche Unternehmen, allgem. Grund-/ Sondervermögen	Allgemeine Finanz- wirtschaft	
1 000 €							
15 617	123 854	61 175	78 409	159 242	21 620	739 969	01
12 909	121 807	31 681	40 269	149 403	14 755	688 579	02
-	-	-	-	-	-	44	03
-	-	-	-	-	-	-	04
-	-	-	-	-	-	-	05
-	-	-	-	-	-	-	06
-	-	-	-	-	-	-	07
-	-	-	-	-	-	668 137	08
-	-	-	-	-	-	2 367	09
2 588	82 899	4 132	27 709	2 212	10	-	10
23	1 391	0	27	48	-	-	11
5 158	2 105	22 798	11 639	139 583	5	-	12
5 459	52 295	4 767	956	8 169	14 766	412 697	13
319	16 882	16	63	610	27	394 665	14
2 708	2 047	29 494	38 140	9 839	6 865	51 390	15
1 130	1 470	15 845	35 998	1 411	1 143	51 371	16
-	-	-	-	-	-	19	17
1 589	577	14 110	3 422	8 725	5 722	5 377	18
10	-	460	1 279	297	-	5 377	19
45 898	476 297	87 646	121 697	211 170	17 229	-157 816	20
38 937	463 588	61 598	64 634	203 278	8 441	-153 354	21
19 976	70 375	28 532	33 637	15 603	577	-	22
4 656	20 134	21 519	29 127	106 791	2 345	1 040	23
-	361 957	-	-	-	-	-	24
-	-	-	-	-	-	38 101	25
14 624	28 005	11 563	1 933	81 493	5 546	202 170	26
319	16 882	16	63	610	27	394 665	27
6 962	12 708	26 048	57 063	7 893	8 788	-4 463	28
4 209	811	22 125	57 638	3 465	3 182	-	29
3 221	273	20 187	55 594	3 192	879	-	30
-	-	-	-	-	-	-	31
2 763	11 897	4 383	704	4 724	5 606	915	32
10	-	460	1 279	297	-	5 377	33
-30 282	-352 442	-26 471	-43 288	-51 928	4 391	897 785	34

2.2.4 Einnahmen und Ausgaben der Verwaltungsverbände des Freistaates Sachsen nach Einzelplänen

Lfd. Nr.	Art der Einnahmen/Ausgaben	Einzelplan			
		0 bis 9	0	1	2
		Gesamt- haushalt	Allgemeine Verwaltung	Öffentliche Sicherheit und Ordnung	Schulen
		1 000 €			
01	Bereinigte Einnahmen	462	158	218	-
	davon				
02	Einnahmen der laufenden Rechnung	462	157	218	-
	davon				
03	Steuern (netto)	-	-	-	-
	darunter				
04	Gemeindeanteil an d. Eink.-Steuer	-	-	-	-
05	Gemeindeanteil an d. Umsatz-Steuer	-	-	-	-
06	Gewerbesteuer (netto)	-	-	-	-
07	Grundsteuer A und B	-	-	-	-
08	Schlüsselzuweisungen vom Land	-	-	-	-
09	Bedarfs- und sonst. allgem. Zuweis. v. Land	-	-	-	-
10	Erstattungen und laufende Zuweis. v. Land	1	1	-	-
11	Erstattungen und laufende Zuweis. v. Bund	-	-	-	-
12	Gebühren, zweckgebundene Abgaben	282	73	199	-
13	sonstige Einnahmen	5 680	141	19	-
14	abzüglich: Zahlungen von gleicher Ebene	5 502	59	-	-
15	Einnahmen der Kapitalrechnung	0	0	-	-
	davon				
16	Zuweisungen für Investitionen vom Land	-	-	-	-
17	Schuldenaufnahme bei Verwaltungen	-	-	-	-
18	sonstige Einnahmen	127	0	-	-
19	abzüglich: Zahlungen von gleicher Ebene	126	-	-	-
20	Bereinigte Ausgaben	630	4 440	762	-
	davon				
21	Ausgaben der laufenden Rechnung	510	4 258	755	-
	davon				
22	Personalausgaben	5 060	3 653	593	-
23	laufender Sachaufwand	838	630	152	-
24	soziale Leistungen	-	-	-	-
25	Zinsausgaben	19	-	-	-
26	sonstige Ausgaben	95	34	10	-
27	abzüglich: Zahlungen von gleicher Ebene	5 502	59	-	-
28	Ausgaben der Kapitalrechnung	120	181	7	-
	davon				
29	Sachinvestitionen	246	181	7	-
	darunter				
30	Baumaßnahmen	51	2	1	-
31	Schuldentilgungen bei Verwaltungen	-	-	-	-
32	sonstige Ausgaben	-	-	-	-
33	abzüglich: Zahlungen von gleicher Ebene	126	-	-	-
34	Finanzierungssaldo	-167	-4 282	-543	

Einzelplan							Lfd. Nr.
3	4	5	6	7	8	9	
Wissen- schaft, Forschung, Kulturpflege	Soziale Sicherung	Gesundheit, Sport, Erholung	Bau- und Wohnungs- wesen, Verkehr	Öff. Einrich- tungen, Wirtschafts- förderung	Wirtschaftliche Unternehmen, allgem. Grund-/ Sondervermögen	Allgemeine Finanz- wirtschaft	
1 000 €							
17	8	-	10	33	12	7	01
17	8	-	9	33	12	7	02
-	-	-	-	-	-	-	03
-	-	-	-	-	-	-	04
-	-	-	-	-	-	-	05
-	-	-	-	-	-	-	06
-	-	-	-	-	-	-	07
-	-	-	-	-	-	-	08
-	-	-	-	-	-	-	09
-	-	-	-	-	-	-	10
-	-	-	-	-	-	-	11
-	-	-	7	2	-	-	12
17	8	-	34	31	12	5 418	13
-	-	-	32	-	-	5 411	14
-	-	-	0	-	-	-	15
-	-	-	-	-	-	-	16
-	-	-	-	-	-	-	17
-	-	-	0	-	-	126	18
-	-	-	-	-	-	126	19
39	27	-	743	51	33	-5 464	20
39	27	-	694	51	25	-5 338	21
38	22	-	701	48	4	-	22
0	1	-	25	2	20	8	23
-	-	-	-	-	-	-	24
-	-	-	-	-	-	19	25
-	4	-	-	-	1	46	26
-	-	-	32	-	-	5 411	27
-	-	-	50	-	8	-126	28
-	-	-	50	-	8	-	29
-	-	-	44	-	4	-	30
-	-	-	-	-	-	-	31
-	-	-	-	-	-	-	32
-	-	-	-	-	-	126	33
-22	-19	-	-734	-17	-20	5 471	34

2.2.5 Einnahmen und Ausgaben des Landeswohlfahrtsverbandes des Freistaates Sachsen nach Einzelplänen

Lfd. Nr.	Art der Einnahmen/Ausgaben	Einzelplan			
		0 bis 9	0	1	2
		Gesamt- haushalt	Allgemeine Verwaltung	Öffentliche Sicherheit und Ordnung	Schulen
1 000 €					
01	Bereinigte Einnahmen	71 377	76	-	-
	davon				
02	Einnahmen der laufenden Rechnung	71 377	76	-	-
	davon				
03	Steuern (netto)	-	-	-	-
	darunter				
04	Gemeindeanteil an d. Eink.-Steuer	-	-	-	-
05	Gemeindeanteil an d. Umsatz-Steuer	-	-	-	-
06	Gewerbesteuer (netto)	-	-	-	-
07	Grundsteuer A und B	-	-	-	-
08	Schlüsselzuweisungen vom Land	-	-	-	-
09	Bedarfs- und sonst. allgem. Zuweis. v. Land	-	-	-	-
10	Erstattungen und laufende Zuweis. v. Land	201	-	-	-
11	Erstattungen und laufende Zuweis. v. Bund	490	64	-	-
12	Gebühren, zweckgebundene Abgaben	-	-	-	-
13	sonstige Einnahmen	394 069	12	-	-
14	abzüglich: Zahlungen von gleicher Ebene	323 383	-	-	-
15	Einnahmen der Kapitalrechnung	-	-	-	-
	davon				
16	Zuweisungen für Investitionen vom Land	-	-	-	-
17	Schuldenaufnahme bei Verwaltungen	-	-	-	-
18	sonstige Einnahmen	-	-	-	-
19	abzüglich: Zahlungen von gleicher Ebene	-	-	-	-
20	Bereinigte Ausgaben	80 404	3 221	-	-
	davon				
21	Ausgaben der laufenden Rechnung	80 309	3 126	-	-
	davon				
22	Personalausgaben	7 082	2 135	-	-
23	laufender Sachaufwand	1 039	992	-	-
24	soziale Leistungen	372 693	-	-	-
25	Zinsausgaben	1 226	-	-	-
26	sonstige Ausgaben	21 652	-	-	-
27	abzüglich: Zahlungen von gleicher Ebene	323 383	-	-	-
28	Ausgaben der Kapitalrechnung	95	95	-	-
	davon				
29	Sachinvestitionen	95	95	-	-
	darunter				
30	Baumaßnahmen	-	-	-	-
31	Schuldentilgungen bei Verwaltungen	-	-	-	-
32	sonstige Ausgaben	-	-	-	-
33	abzüglich: Zahlungen von gleicher Ebene	-	-	-	-
34	Finanzierungssaldo	-9 027	-3 145	-	-

Einzelplan							Lfd. Nr.
3	4	5	6	7	8	9	
Wissen- schaft, Forschung, Kulturpflege	Soziale Sicherung	Gesundheit, Sport, Erholung	Bau- und Wohnungs- wesen, Verkehr	Öff. Einrich- tungen, Wirtschafts- förderung	Wirtschaftliche Unternehmen, allgem. Grund-/ Sondervermögen	Allgemeine Finanz- wirtschaft	
1 000 €							
-	71 213	-	-	-	-	87	01
-	71 213	-	-	-	-	87	02
-	-	-	-	-	-	-	03
-	-	-	-	-	-	-	04
-	-	-	-	-	-	-	05
-	-	-	-	-	-	-	06
-	-	-	-	-	-	-	07
-	-	-	-	-	-	-	08
-	-	-	-	-	-	-	09
-	201	-	-	-	-	-	10
-	426	-	-	-	-	-	11
-	-	-	-	-	-	-	12
-	70 586	-	-	-	-	323 471	13
-	-	-	-	-	-	323 383	14
-	-	-	-	-	-	-	15
-	-	-	-	-	-	-	16
-	-	-	-	-	-	-	17
-	-	-	-	-	-	-	18
-	-	-	-	-	-	-	19
-	399 340	-	-	-	-	-322 157	20
-	399 340	-	-	-	-	-322 157	21
-	4 947	-	-	-	-	-	22
-	48	-	-	-	-	-	23
-	372 693	-	-	-	-	-	24
-	-	-	-	-	-	1 226	25
-	21 652	-	-	-	-	-	26
-	-	-	-	-	-	323 383	27
-	-	-	-	-	-	-	28
-	-	-	-	-	-	-	29
-	-	-	-	-	-	-	30
-	-	-	-	-	-	-	31
-	-	-	-	-	-	-	32
-	-	-	-	-	-	-	33
-	-328 127	-	-	-	-	322 244	34

2.3 Einnahmen und Ausgaben der Zweckverbände mit kameralistischem Rechnungswesen des Freistaates Sachsen nach Einzelplänen

Lfd. Nr.	Art der Einnahmen/Ausgaben	Einzelplan			
		0 bis 9	0	1	2
		Gesamt- haushalt	Allgemeine Verwaltung	Öffentliche Sicherheit und Ordnung	Schulen
		1 000 €			
01	Bereinigte Einnahmen	507 593	10 706	-	1 322
	davon				
02	Einnahmen der laufenden Rechnung	405 888	10 688	-	1 191
	davon				
03	Steuern (netto)	-	-	-	-
	darunter				
04	Gemeindeanteil an d. Eink.-Steuer	-	-	-	-
05	Gemeindeanteil an d. Umsatz-Steuer	-	-	-	-
06	Gewerbesteuer (netto)	-	-	-	-
07	Grundsteuer A und B	-	-	-	-
08	Schlüsselzuweisungen vom Land	-	-	-	-
09	Bedarfs- und sonst. allgem. Zuweis. v. Land	11 295	-	-	-
10	Erstattungen und laufende Zuweis. v. Land	239 983	286	-	138
11	Erstattungen und laufende Zuweis. v. Bund	40 511	6	-	-
12	Gebühren, zweckgebundene Abgaben	82 124	4 908	-	47
13	sonstige Einnahmen	114 981	8 396	-	7 213
14	abzüglich: Zahlungen von gleicher Ebene	83 006	2 907	-	6 207
15	Einnahmen der Kapitalrechnung	101 705	18	-	132
	davon				
16	Zuweisungen für Investitionen vom Land	54 705	-	-	121
17	Schuldenaufnahme bei Verwaltungen	849	-	-	-
18	sonstige Einnahmen	55 454	18	-	92
19	abzüglich: Zahlungen von gleicher Ebene	9 302	-	-	81
20	Bereinigte Ausgaben	459 811	14 380	-	2 201
	davon				
21	Ausgaben der laufenden Rechnung	344 230	10 418	-	1 737
	davon				
22	Personalausgaben	26 472	6 195	-	898
23	laufender Sachaufwand	59 170	4 584	-	6 882
24	soziale Leistungen	-	-	-	-
25	Zinsausgaben	25 188	-	-	-
26	sonstige Ausgaben	316 405	2 547	-	165
27	abzüglich: Zahlungen von gleicher Ebene	83 006	2 907	-	6 207
28	Ausgaben der Kapitalrechnung	115 581	3 962	-	464
	davon				
29	Sachinvestitionen	99 964	476	-	545
	darunter				
30	Baumaßnahmen	92 638	0	-	378
31	Schuldentilgungen bei Verwaltungen	2 527	-	-	-
32	sonstige Ausgaben	22 392	3 486	-	0
33	abzüglich: Zahlungen von gleicher Ebene	9 302	-	-	81
34	Finanzierungssaldo	47 782	-3 674	-	-878

Einzelplan							Lfd. Nr.
3	4	5	6	7	8	9	
Wissen- schaft, Forschung, Kulturpflege	Soziale Sicherung	Gesundheit, Sport, Erholung	Bau- und Wohnungs- wesen, Verkehr	Öff. Einrich- tungen, Wirtschafts- förderung	Wirtschaftliche Unternehmen, allgem. Grund-/ Sondervermögen	Allgemeine Finanz- wirtschaft	
1 000 €							
43 869	-	6 738	19 751	391 539	13 641	20 026	01
37 333	-	6 191	1 756	320 100	9 053	19 575	02
-	-	-	-	-	-	-	03
-	-	-	-	-	-	-	04
-	-	-	-	-	-	-	05
-	-	-	-	-	-	-	06
-	-	-	-	-	-	-	07
-	-	-	-	-	-	-	08
-	-	-	-	-	-	11 295	09
34 366	-	1	211	204 980	-	-	10
69	-	-	-	40 318	117	-	11
830	-	5 393	737	66 994	3 214	-	12
7 567	-	1 586	1 128	36 258	5 869	46 966	13
5 498	-	789	320	28 451	147	38 686	14
6 536	-	547	17 995	71 440	4 588	451	15
5 874	-	522	16 953	29 660	1 135	439	16
-	-	-	-	-	-	849	17
4 424	-	240	1 188	45 113	3 452	926	18
3 763	-	216	146	3 333	-	1 764	19
73 437	-	6 513	20 177	333 902	17 164	-7 962	20
65 146	-	5 206	2 151	257 823	11 261	-9 512	21
4 142	-	1 057	1 462	12 224	494	-	22
1 325	-	4 303	963	36 006	3 152	1 955	23
-	-	-	-	-	-	-	24
-	-	-	-	-	-	25 188	25
65 177	-	634	46	238 044	7 762	2 030	26
5 498	-	789	320	28 451	147	38 686	27
8 291	-	1 308	18 025	76 078	5 903	1 550	28
8 639	-	1 521	17 512	67 821	3 451	-	29
7 691	-	1 201	16 648	65 163	1 557	-	30
-	-	-	-	-	-	2 527	31
3 415	-	3	659	11 591	2 452	786	32
3 763	-	216	146	3 333	-	1 764	33
-29 568	-	225	-425	57 638	-3 523	27 988	34

2.4 Einnahmen und Ausgaben der öffentlichen Kommunalhaushalte des Freistaates Sachsen nach Aufgabenbereichen

Lfd. Nr.	Art der Einnahmen/Ausgaben	Einzelplan 0 Allgemeine Verwaltung	Davon			
			00	01	02	03
			Gemeinde- organe	Rechnungs- prüfung	Haupt- verwaltung	Finanz- verwaltung
		1 000 €				
01	Bereinigte Einnahmen	156 510	2 164	356	63 616	55 540
	davon					
02	Einnahmen der laufenden Rechnung	117 904	1 977	356	59 124	38 002
	davon					
03	Steuern (netto)	-	-	-	-	-
	darunter					
04	Gemeindeanteil an d. Eink.-Steuer	-	-	-	-	-
05	Gemeindeanteil an d. Umsatz-Steuer	-	-	-	-	-
06	Gewerbesteuer (netto)	-	-	-	-	-
07	Grundsteuer A und B	-	-	-	-	-
08	Schlüsselzuweisungen vom Land	-	-	-	-	-
09	Bedarfs- und sonst. allgem. Zuweis. v. Land	-	-	-	-	-
10	Erstattungen und laufende Zuweis. v. Land	4 807	141	0	3 545	45
11	Erstattungen und laufende Zuweis. v. Bund	1 031	26	-	599	55
12	Gebühren, zweckgebundene Abgaben	7 657	43	102	2 619	1 279
13	sonstige Einnahmen	115 568	1 906	752	56 512	39 959
14	abzüglich: Zahlungen von gleicher Ebene	11 159	139	498	4 151	3 335
15	Einnahmen der Kapitalrechnung	38 606	187	-	4 492	17 538
	davon					
16	Zuweisungen für Investitionen vom Land	18 827	168	-	3 425	765
17	Schuldenaufnahme bei Verwaltungen	-	-	-	-	-
18	sonstige Einnahmen	21 535	19	-	1 586	17 119
19	abzüglich: Zahlungen von gleicher Ebene	1 755	-	-	519	347
20	Bereinigte Ausgaben	865 637	93 695	12 644	369 740	190 810
	davon					
21	Ausgaben der laufenden Rechnung	767 611	92 881	12 615	337 222	170 459
	davon					
22	Personalausgaben	530 606	79 540	12 656	241 128	135 195
23	laufender Sachaufwand	231 539	12 067	308	90 286	34 983
24	soziale Leistungen	-	-	-	-	-
25	Zinsausgaben	-	-	-	-	-
26	sonstige Ausgaben	16 625	1 413	148	9 959	3 617
27	abzüglich: Zahlungen von gleicher Ebene	11 159	139	498	4 151	3 335
28	Ausgaben der Kapitalrechnung	98 026	813	29	32 518	20 350
	davon					
29	Sachinvestitionen	77 600	688	29	20 491	11 303
	darunter					
30	Baumaßnahmen	41 572	404	-	10 834	3 765
31	Schuldentilgungen bei Verwaltungen	-	-	-	-	-
32	sonstige Ausgaben	22 182	125	-	12 546	9 395
33	abzüglich: Zahlungen von gleicher Ebene	1 755	-	-	519	347
34	Finanzierungssaldo	-709 127	-91 530	-12 288	-306 124	-135 270

Aufgabenbereich			Einzelplan 1 Öffentliche Sicherheit u. Ordnung	Davon Aufgabenbereich					Lfd. Nr.
05	06	08		10	11	13	14	15	
Besondere Dienstst. d. allgem. Verwaltung	Einrich- tungen für die ges. Verwaltung	Einrichtun- gen f. Ver- waltungs- angehörige		Polizei	Öffentliche Ordnung	Feuer- schutz	Kata- strophen- schutz	Vertei- digungs- lasten	
1 000 €									
4 638	30 107	89	179 168	47	142 080	36 691	350	-	01
4 635	13 739	71	154 610	47	138 802	15 586	176	-	02
-	-	-	-	-	-	-	-	-	03
-	-	-	-	-	-	-	-	-	04
-	-	-	-	-	-	-	-	-	05
-	-	-	-	-	-	-	-	-	06
-	-	-	-	-	-	-	-	-	07
-	-	-	-	-	-	-	-	-	08
-	-	-	-	-	-	-	-	-	09
888	175	13	9 185	-	8 533	615	37	-	10
206	146	-	535	-	225	274	36	-	11
3 299	299	16	86 289	-	76 658	9 629	2	-	12
1 353	14 961	125	62 103	47	54 968	6 987	102	-	13
1 110	1 843	83	3 503	-	1 582	1 920	1	-	14
3	16 369	18	24 559	-	3 278	21 106	174	-	15
3	14 466	-	23 207	-	2 965	20 067	174	-	16
-	-	-	-	-	-	-	-	-	17
3	2 789	18	1 920	-	505	1 416	0	-	18
3	886	-	568	-	191	377	-	-	19
19 965	169 600	9 184	407 701	92	238 245	165 155	4 209	-	20
19 786	125 545	9 103	334 501	92	230 412	100 248	3 749	-	21
14 938	39 301	7 848	254 799	87	184 676	66 813	3 223	-	22
5 366	87 209	1 320	71 027	4	37 445	33 067	511	-	23
-	-	-	-	-	-	-	-	-	24
-	-	-	-	-	-	-	-	-	25
592	878	18	12 178	-	9 873	2 288	16	-	26
1 110	1 843	83	3 503	-	1 582	1 920	1	-	27
179	44 055	82	73 201	-	7 833	64 907	460	-	28
182	44 825	82	72 386	-	7 931	64 000	455	-	29
10	26 558	-	50 651	-	6 084	44 305	262	-	30
-	-	-	-	-	-	-	-	-	31
-	116	-	1 382	-	94	1 284	5	-	32
3	886	-	568	-	191	377	-	-	33
-15 327	-139 493	-9 095	-228 533	-45	-96 165	-128 464	-3 859	-	34

Noch: 2.4 Einnahmen und Ausgaben der öffentlichen Kommunalhaushalte des Freistaates Sachsen
nach Aufgabenbereichen

Lfd. Nr.	Art der Einnahmen/Ausgaben	Einzelplan 2 Schulen	Davon		
			20	21	darunter
			Schul- verwaltung	Grundschulen sowie allg. Schulkinder- gärten	210
					Grund- schulen
1 000 €					
01	Bereinigte Einnahmen	144 090	6 782	44 668	18 261
	davon				
02	Einnahmen der laufenden Rechnung	77 744	4 753	36 637	10 438
	davon				
03	Steuern (netto)	-	-	-	-
	darunter				
04	Gemeindeanteil an d. Eink.-Steuer	-	-	-	-
05	Gemeindeanteil an d. Umsatz-Steuer	-	-	-	-
06	Gewerbesteuer (netto)	-	-	-	-
07	Grundsteuer A und B	-	-	-	-
08	Schlüsselzuweisungen vom Land	-	-	-	-
09	Bedarfs- und sonst. allgem. Zuweis. v. Land	-	-	-	-
10	Erstattungen und laufende Zuweis. v. Land	18 965	33	15 894	422
11	Erstattungen und laufende Zuweis. v. Bund	476	20	19	8
12	Gebühren, zweckgebundene Abgaben	18 673	96	10 997	1 164
13	sonstige Einnahmen	43 554	4 683	10 436	9 252
14	abzüglich: Zahlungen von gleicher Ebene	3 924	80	709	409
15	Einnahmen der Kapitalrechnung	66 347	2 029	8 030	7 823
	davon				
16	Zuweisungen für Investitionen vom Land	61 917	1 786	6 301	6 161
17	Schuldenaufnahme bei Verwaltungen	-	-	-	-
18	sonstige Einnahmen	5 250	243	1 909	1 840
19	abzüglich: Zahlungen von gleicher Ebene	820	-	180	179
20	Bereinigte Ausgaben	686 849	39 954	170 658	125 320
	davon				
21	Ausgaben der laufenden Rechnung	507 967	33 764	138 351	93 704
	davon				
22	Personalausgaben	178 524	24 101	69 141	29 512
23	laufender Sachaufwand	316 033	5 569	67 801	63 459
24	soziale Leistungen	-	-	-	-
25	Zinsausgaben	-	-	-	-
26	sonstige Ausgaben	17 334	4 173	2 118	1 142
27	abzüglich: Zahlungen von gleicher Ebene	3 924	80	709	409
28	Ausgaben der Kapitalrechnung	178 882	6 190	32 308	31 617
	davon				
29	Sachinvestitionen	176 767	5 375	32 373	31 681
	darunter				
30	Baumaßnahmen	146 812	2 338	29 099	28 596
31	Schuldentilgungen bei Verwaltungen	-	-	-	-
32	sonstige Ausgaben	2 936	815	114	114
33	abzüglich: Zahlungen von gleicher Ebene	820	-	180	179
34	Finanzierungssaldo	-542 759	-33 172	-125 990	-107 060

Aufgabenbereich								Lfd. Nr.
22	23	24	25	26	27	29	darunter	
Mittel- schulen	Gymnasien	Berufs- bildende Schulen	Fachschulen/ Fachober- schulen	Schulen des zweiten Bildungs- weges	Förder- schulen u. Sonder- schulgärten	Sonstiges	291	
							Schüler- beförderung	
1 000 €								
17 671	19 837	27 682	25	2	10 122	17 302	11 158	01
5 589	4 908	4 225	25	2	4 764	16 842	11 158	02
-	-	-	-	-	-	-	-	03
-	-	-	-	-	-	-	-	04
-	-	-	-	-	-	-	-	05
-	-	-	-	-	-	-	-	06
-	-	-	-	-	-	-	-	07
-	-	-	-	-	-	-	-	08
-	-	-	-	-	-	-	-	09
211	406	179	-	-	1 238	1 004	451	10
15	22	13	-	-	383	3	-	11
961	624	1 323	3	0	314	4 355	2 830	12
4 462	4 216	2 718	22	2	4 784	12 231	8 335	13
60	360	9	-	-	1 954	752	458	14
12 083	14 929	23 457	-	-	5 358	460	-	15
11 741	14 471	21 927	-	-	5 283	406	-	16
-	-	-	-	-	-	-	-	17
377	802	1 785	-	-	75	59	-	18
35	344	256	-	-	-	5	-	19
148 469	101 111	95 840	463	684	51 585	78 085	61 785	20
108 048	64 124	49 977	262	657	36 374	76 410	61 785	21
30 423	16 586	15 183	89	229	16 038	6 732	189	22
76 500	47 256	32 956	158	428	20 643	64 721	57 613	23
-	-	-	-	-	-	-	-	24
-	-	-	-	-	-	-	-	25
1 185	642	1 847	15	-	1 647	5 709	4 441	26
60	360	9	-	-	1 954	752	458	27
40 421	36 987	45 863	200	27	15 211	1 675	-	28
40 361	37 255	44 559	200	27	15 181	1 435	-	29
33 854	32 134	37 671	148	-	10 697	870	-	30
-	-	-	-	-	-	-	-	31
96	77	1 559	-	-	30	245	-	32
35	344	256	-	-	-	5	-	33
-130 798	-81 275	-68 158	-438	-681	-41 463	-60 783	-50 627	34

Noch: 2.4 Einnahmen und Ausgaben der öffentlichen Kommunalhaushalte des Freistaates Sachsen
nach Aufgabenbereichen

Lfd. Nr.	Art der Einnahmen/Ausgaben	Einzelplan 3 Wissen- schaft, Forschung, Kulturpflege	Davon			
			30	31	32	33
			Verwaltung kultureller Angelegen- heiten	Wissen- schaft und Forschung	Museen, Samm- lungen, Aus- stellungen	Theater, Konzerte, Musikpflege
1 000 €						
01	Bereinigte Einnahmen	121 885	13 082	1 010	32 382	26 976
	davon					
02	Einnahmen der laufenden Rechnung	83 693	7 696	192	15 775	25 438
	davon					
03	Steuern (netto)	-	-	-	-	-
	darunter					
04	Gemeindeanteil an d. Eink.-Steuer	-	-	-	-	-
05	Gemeindeanteil an d. Umsatz-Steuer	-	-	-	-	-
06	Gewerbsteuer (netto)	-	-	-	-	-
07	Grundsteuer A und B	-	-	-	-	-
08	Schlüsselzuweisungen vom Land	-	-	-	-	-
09	Bedarfs- und sonst. allgem. Zuweis. v. Land	-	-	-	-	-
10	Erstattungen und laufende Zuweis. v. Land	24 658	2 463	34	3 908	11 386
11	Erstattungen und laufende Zuweis. v. Bund	613	1	-	116	330
12	Gebühren, zweckgebundene Abgaben	21 693	428	63	3 660	9 008
13	sonstige Einnahmen	39 498	4 962	116	9 374	4 868
14	abzüglich: Zahlungen von gleicher Ebene	2 770	158	20	1 283	154
15	Einnahmen der Kapitalrechnung	38 192	5 385	817	16 607	1 538
	davon					
16	Zuweisungen für Investitionen vom Land	26 625	2 732	809	10 060	1 322
17	Schuldenaufnahme bei Verwaltungen	-	-	-	-	-
18	sonstige Einnahmen	12 746	2 654	8	6 639	226
19	abzüglich: Zahlungen von gleicher Ebene	1 179	-	-	92	10
20	Bereinigte Ausgaben	425 308	51 053	1 381	77 462	173 447
	davon					
21	Ausgaben der laufenden Rechnung	345 944	43 037	328	51 213	158 010
	davon					
22	Personalausgaben	140 900	12 328	256	30 119	42 870
23	laufender Sachaufwand	54 385	6 040	75	15 424	11 273
24	soziale Leistungen	-	-	-	-	-
25	Zinsausgaben	-	-	-	-	-
26	sonstige Ausgaben	153 428	24 827	18	6 954	104 020
27	abzüglich: Zahlungen von gleicher Ebene	2 770	158	20	1 283	154
28	Ausgaben der Kapitalrechnung	79 364	8 016	1 053	26 248	15 437
	davon					
29	Sachinvestitionen	55 833	6 773	1 053	18 885	5 920
	darunter					
30	Baumaßnahmen	48 720	6 487	1 019	16 649	4 851
31	Schuldentilgungen bei Verwaltungen	-	-	-	-	-
32	sonstige Ausgaben	24 710	1 243	-	7 456	9 527
33	abzüglich: Zahlungen von gleicher Ebene	1 179	-	-	92	10
34	Finanzierungssaldo	-303 423	-37 971	-371	-45 080	-146 471

Aufgabenbereich					Einzelplan 4 Soziale Angelegen- heiten	Davon Aufgabenbereich		Lfd. Nr.
34	35	darunter	36	37		40	41	
Sonstige Kunst- pflege	Volks- bildung	352	Heimat- pflege	Kirchen		Verwaltung kultureller Angelegen- heiten	Sozialh. n. d. Bundessozial- hilfegesetz (BSHG)	
		Öffentl. Büche- reien						
1 000 €								
2 322	17 526	10 597	28 199	387	509 525	17 786	114 360	01
2 092	15 789	8 948	16 676	34	485 746	9 735	114 360	02
-	-	-	-	-	-	-	-	03
-	-	-	-	-	-	-	-	04
-	-	-	-	-	-	-	-	05
-	-	-	-	-	-	-	-	06
-	-	-	-	-	-	-	-	07
-	-	-	-	-	-	-	-	08
-	-	-	-	-	-	-	-	09
878	5 215	3 558	773	-	237 568	1 963	15 806	10
-	7	4	160	-	3 433	451	426	11
193	6 145	1 614	2 180	17	66 142	881	-	12
1 059	5 508	4 793	13 593	17	214 366	6 685	103 539	13
39	1 086	1 021	30	-	35 763	245	5 412	14
231	1 738	1 649	11 522	353	23 779	8 051	-	15
223	1 321	1 321	10 026	130	20 684	6 891	-	16
-	-	-	-	-	-	-	-	17
7	1 273	1 184	1 717	223	3 659	1 160	-	18
-	856	856	221	-	563	-	-	19
11 003	55 578	43 831	50 726	4 658	1 859 504	169 892	720 857	20
10 033	50 782	39 913	32 336	204	1 793 175	160 582	720 857	21
559	35 285	29 118	19 463	20	425 349	145 176	672	22
951	12 688	10 938	7 905	29	89 068	9 143	3 147	23
-	-	-	-	-	1 057 515	-	709 629	24
-	-	-	-	-	-	-	-	25
8 562	3 895	878	4 997	155	257 005	6 508	12 820	26
39	1 086	1 021	30	-	35 763	245	5 412	27
970	4 796	3 918	18 391	4 454	66 329	9 310	-	28
158	5 642	4 763	17 097	306	42 133	7 813	-	29
92	2 896	2 114	16 543	184	37 592	7 085	-	30
-	-	-	-	-	-	-	-	31
812	10	10	1 514	4 148	24 760	1 496	-	32
-	856	856	221	-	563	-	-	33
-8 681	-38 052	-33 234	-22 528	-4 271	-1 349 979	-152 106	-606 497	34

Noch: 2.4 Einnahmen und Ausgaben der öffentlichen Kommunalhaushalte des Freistaates Sachsen
nach Aufgabenbereichen

Lfd. Nr.	Art der Einnahmen/Ausgaben	Noch: Einzelplan 4 Soziale Angelegen- heiten	Davon			
			42	43	44	45
			Durchführung d. Asylbewer- berleistungs- gesetzes	Soziale Einrich- tungen	Kriegsopfer- fürsorge u. ähnliche Maßnahmen	Jugendhilfe nach dem KJHG
		1 000 €				
01	Bereinigte Einnahmen	509 525	46 653	32 908	1 673	31 135
	davon					
02	Einnahmen der laufenden Rechnung	485 746	46 653	26 272	1 673	30 531
	davon					
03	Steuern (netto)	-	-	-	-	-
	darunter					
04	Gemeindeanteil an d. Eink.-Steuer	-	-	-	-	-
05	Gemeindeanteil an d. Umsatz-Steuer	-	-	-	-	-
06	Gewerbsteuer (netto)	-	-	-	-	-
07	Grundsteuer A und B	-	-	-	-	-
08	Schlüsselzuweisungen vom Land	-	-	-	-	-
09	Bedarfs- und sonst. allgem. Zuweis. v. Land	-	-	-	-	-
10	Erstattungen und laufende Zuweis. v. Land	237 568	45 342	17 785	56	5 365
11	Erstattungen und laufende Zuweis. v. Bund	3 433	-	141	1 571	95
12	Gebühren, zweckgebundene Abgaben	66 142	-	4 633	-	337
13	sonstige Einnahmen	214 366	1 311	6 531	47	40 216
14	abzüglich: Zahlungen von gleicher Ebene	35 763	0	2 817	-	15 483
15	Einnahmen der Kapitalrechnung	23 779	-	6 636	-	604
	davon					
16	Zuweisungen für Investitionen vom Land	20 684	-	6 268	-	311
17	Schuldenaufnahme bei Verwaltungen	-	-	-	-	-
18	sonstige Einnahmen	3 659	-	367	-	295
19	abzüglich: Zahlungen von gleicher Ebene	563	-	-	-	2
20	Bereinigte Ausgaben	1 859 504	39 626	44 560	2 064	266 643
	davon					
21	Ausgaben der laufenden Rechnung	1 793 175	39 626	31 777	2 064	265 657
	davon					
22	Personalausgaben	425 349	-	8 681	30	14 750
23	laufender Sachaufwand	89 068	2 187	17 628	2	1 736
24	soziale Leistungen	1 057 515	37 426	-	1 994	247 853
25	Zinsausgaben	-	-	-	-	-
26	sonstige Ausgaben	257 005	14	8 286	39	16 802
27	abzüglich: Zahlungen von gleicher Ebene	35 763	0	2 817	-	15 483
28	Ausgaben der Kapitalrechnung	66 329	-	12 783	-	985
	davon					
29	Sachinvestitionen	42 133	-	7 143	-	18
	darunter					
30	Baumaßnahmen	37 592	-	5 882	-	-
31	Schuldentilgungen bei Verwaltungen	-	-	-	-	-
32	sonstige Ausgaben	24 760	-	5 640	-	969
33	abzüglich: Zahlungen von gleicher Ebene	563	-	-	-	2
34	Finanzierungssaldo	-1 349 979	7 027	-11 652	-391	-235 508

Aufgabenbereich				Einzelplan 5 Gesundheit, Sport, Erholung	Davon Aufgabenbereich			Lfd. Nr.
46	47	48	49		50	51	54	
Einrich- tungen der Jugendhilfe	Förderung v. anderen Trä- gern d. Wohl- fahrtpflege	Weitere soziale Bereiche	Sonstige soz. Angelegenh. (einschl. Kindergeld)		Gesundheits- verwaltung	Kranken- häuser	Sonst. Einrich- tungen u. Maß- nahmen d. Ge- sundheitspflege	
1 000 €								
179 551	42 664	32 281	10 515	207 279	12 559	45 797	45 274	01
173 280	40 462	32 281	10 499	113 577	12 543	76	44 617	02
-	-	-	-	-	-	-	-	03
-	-	-	-	-	-	-	-	04
-	-	-	-	-	-	-	-	05
-	-	-	-	-	-	-	-	06
-	-	-	-	-	-	-	-	07
-	-	-	-	-	-	-	-	08
-	-	-	-	-	-	-	-	09
89 177	28 481	24 487	9 106	7 955	5 203	-	1 785	10
219	11	-	520	913	-	-	3	11
60 210	73	-	8	59 006	5 016	1	37 558	12
34 519	12 502	7 794	1 222	46 649	2 325	89	5 684	13
10 844	606	-	356	946	1	13	412	14
6 271	2 202	-	15	93 702	16	45 721	657	15
5 281	1 932	-	-	62 993	15	32 180	389	16
-	-	-	-	-	-	-	-	17
1 526	296	-	15	31 862	1	13 795	475	18
536	26	-	-	1 153	-	254	207	19
361 132	170 559	43 147	41 025	453 025	61 129	44 020	57 192	20
334 648	153 833	43 147	40 984	296 073	60 042	2 577	50 644	21
254 663	749	240	389	148 760	47 220	97	11 713	22
52 007	3 039	14	164	98 410	6 772	29	23 749	23
-	2 700	38 313	19 601	-	-	-	-	24
-	-	-	-	-	-	-	-	25
38 822	147 950	4 580	21 186	49 849	6 052	2 465	15 594	26
10 844	606	-	356	946	1	13	412	27
26 484	16 726	-	42	156 952	1 086	41 443	6 548	28
25 490	1 669	-	-	141 110	561	36 952	5 228	29
22 974	1 650	-	-	132 025	254	36 814	1 232	30
-	-	-	-	-	-	-	-	31
1 530	15 083	-	42	16 995	525	4 745	1 527	32
536	26	-	-	1 153	-	254	207	33
-181 581	-127 895	-10 866	-30 511	-245 746	-48 570	1 777	-11 917	34

Noch: 2.4 Einnahmen und Ausgaben der öffentlichen Kommunalhaushalte des Freistaates Sachsen
nach Aufgabenbereichen

Lfd. Nr.	Art der Einnahmen/Ausgaben	Noch: Einzelplan 5 Gesundheit, Sport, Erholung	Davon Aufgabenbereich			
			55	56	57	58
			Förderung des Sports	Eigene Sport- stätten	Bade- anstalten	Park- und Garten- anlagen
1 000 €						
01	Bereinigte Einnahmen	207 279	4 810	38 473	21 767	27 956
	davon					
02	Einnahmen der laufenden Rechnung	113 577	3 410	11 030	14 925	20 138
	davon					
03	Steuern (netto)	-	-	-	-	-
	darunter					
04	Gemeindeanteil an d. Eink.-Steuer	-	-	-	-	-
05	Gemeindeanteil an d. Umsatz-Steuer	-	-	-	-	-
06	Gewerbesteuer (netto)	-	-	-	-	-
07	Grundsteuer A und B	-	-	-	-	-
08	Schlüsselzuweisungen vom Land	-	-	-	-	-
09	Bedarfs- und sonst. allgem. Zuweis. v. Land	-	-	-	-	-
10	Erstattungen und laufende Zuweis. v. Land	7 955	312	31	26	555
11	Erstattungen und laufende Zuweis. v. Bund	913	268	162	22	430
12	Gebühren, zweckgebundene Abgaben	59 006	1 572	3 586	9 155	406
13	sonstige Einnahmen	46 649	1 295	7 569	5 852	18 769
14	abzüglich: Zahlungen von gleicher Ebene	946	36	319	129	23
15	Einnahmen der Kapitalrechnung	93 702	1 400	27 442	6 841	7 819
	davon					
16	Zuweisungen für Investitionen vom Land	62 993	1 348	16 505	5 529	4 149
17	Schuldenaufnahme bei Verwaltungen	-	-	-	-	-
18	sonstige Einnahmen	31 862	52	11 625	1 312	3 674
19	abzüglich: Zahlungen von gleicher Ebene	1 153	-	688	-	4
20	Bereinigte Ausgaben	453 025	26 567	97 105	61 669	89 122
	davon					
21	Ausgaben der laufenden Rechnung	296 073	22 703	35 102	41 167	74 995
	davon					
22	Personalausgaben	148 760	6 020	10 825	17 190	50 635
23	laufender Sachaufwand	98 410	2 729	20 478	18 703	22 961
24	soziale Leistungen	-	-	-	-	-
25	Zinsausgaben	-	-	-	-	-
26	sonstige Ausgaben	49 849	13 990	4 118	5 403	1 422
27	abzüglich: Zahlungen von gleicher Ebene	946	36	319	129	23
28	Ausgaben der Kapitalrechnung	156 952	3 864	62 004	20 502	14 128
	davon					
29	Sachinvestitionen	141 110	2 664	59 629	15 002	14 023
	darunter					
30	Baumaßnahmen	132 025	2 337	58 067	13 990	12 695
31	Schuldentilgungen bei Verwaltungen	-	-	-	-	-
32	sonstige Ausgaben	16 995	1 200	3 062	5 500	108
33	abzüglich: Zahlungen von gleicher Ebene	1 153	-	688	-	4
34	Finanzierungssaldo	-245 746	-21 757	-58 633	-39 902	-61 166

59	Einzelplan 6 Bau- und Wohnungs- wesen, Verkehr	Davon Aufgabenbereich						Lfd. Nr.
		60	61	62	63	65	660	
Sonstige Erholungs- einrich- tungen		Bau- verwaltung	Städte- planung, Vermessung, Bauordnung	Wohnungs- bauförderung u. Wohnungs- fürsorge	Gemeinde- straßen	Kreis- straßen	Bundes- straßen	
1 000 €								
10 643	656 135	35 689	192 558	44 989	244 061	65 410	31 186	01
6 838	185 423	17 911	41 757	6 950	67 674	26 742	4	02
-	-	-	-	-	-	-	-	03
-	-	-	-	-	-	-	-	04
-	-	-	-	-	-	-	-	05
-	-	-	-	-	-	-	-	06
-	-	-	-	-	-	-	-	07
-	-	-	-	-	-	-	-	08
-	-	-	-	-	-	-	-	09
43	91 063	6 326	1 655	121	55 859	26 565	-	10
28	398	70	179	-	117	27	-	11
1 711	57 748	4 422	33 634	132	2 472	22	-	12
5 067	37 870	7 313	6 397	6 717	10 420	178	4	13
11	1 658	220	108	20	1 194	51	-	14
3 806	470 712	17 779	150 801	38 039	176 387	38 668	31 182	15
2 878	400 608	4 972	125 702	35 373	159 779	36 328	24 533	16
-	-	-	-	-	-	-	-	17
929	76 253	13 244	25 904	2 666	19 908	3 757	6 649	18
1	6 149	438	805	-	3 301	1 417	-	19
16 221	1 221 633	168 297	325 637	55 293	406 852	83 992	61 088	20
8 844	481 209	148 720	117 900	21 762	83 475	26 448	2 086	21
5 060	248 425	119 851	89 087	17 608	10 597	1 276	5	22
2 990	212 446	21 248	25 666	3 703	69 904	23 754	2 081	23
-	-	-	-	-	-	-	-	24
-	-	-	-	-	-	-	-	25
805	21 995	7 840	3 255	470	4 167	1 469	-	26
11	1 658	220	108	20	1 194	51	-	27
7 377	740 424	19 577	207 737	33 531	323 377	57 543	59 002	28
7 050	701 035	16 718	183 329	32 559	312 092	58 281	58 855	29
6 635	681 783	14 277	176 834	32 036	307 008	56 241	58 128	30
-	-	-	-	-	-	-	-	31
329	45 538	3 297	25 213	972	14 586	680	147	32
1	6 149	438	805	-	3 301	1 417	-	33
-5 578	-565 497	-132 607	-133 079	-10 304	-162 791	-18 582	-29 902	34

Noch: 2.4 Einnahmen und Ausgaben der öffentlichen Kommunalhaushalte des Freistaates Sachsen
nach Aufgabenbereichen

Lfd. Nr.	Art der Einnahmen/Ausgaben	Noch: Einzelplan 6 Bau- und Wohnungs- wesen, Verkehr	Davon Aufgabenbereich		
			665	67	68
			Landes- straßen	Straßen- beleuchtung und -reinigung	Einricht. f. d. ruhenden Verkehr (öff. Parkplatz)
1 000 €					
01	Bereinigte Einnahmen	656 135	5 610	10 309	15 128
	davon				
02	Einnahmen der laufenden Rechnung	185 423	30	8 280	13 447
	davon				
03	Steuern (netto)	-	-	-	-
	darunter				
04	Gemeindeanteil an d. Eink.-Steuer	-	-	-	-
05	Gemeindeanteil an d. Umsatz-Steuer	-	-	-	-
06	Gewerbesteuer (netto)	-	-	-	-
07	Grundsteuer A und B	-	-	-	-
08	Schlüsselzuweisungen vom Land	-	-	-	-
09	Bedarfs- und sonst. allgem. Zuweis. v. Land	-	-	-	-
10	Erstattungen und laufende Zuweis. v. Land	91 063	29	447	-
11	Erstattungen und laufende Zuweis. v. Bund	398	-	6	-
12	Gebühren, zweckgebundene Abgaben	57 748	1	4 897	12 054
13	sonstige Einnahmen	37 870	0	2 963	1 425
14	abzüglich: Zahlungen von gleicher Ebene	1 658	-	33	32
15	Einnahmen der Kapitalrechnung	470 712	5 580	2 029	1 681
	davon				
16	Zuweisungen für Investitionen vom Land	400 608	4 785	1 862	840
17	Schuldenaufnahme bei Verwaltungen	-	-	-	-
18	sonstige Einnahmen	76 253	795	168	1 022
19	abzüglich: Zahlungen von gleicher Ebene	6 149	-	1	181
20	Bereinigte Ausgaben	1 221 633	10 835	84 055	9 041
	davon				
21	Ausgaben der laufenden Rechnung	481 209	2 240	70 284	3 382
	davon				
22	Personalausgaben	248 425	-	6 917	1 004
23	laufender Sachaufwand	212 446	2 240	59 029	2 295
24	soziale Leistungen	-	-	-	-
25	Zinsausgaben	-	-	-	-
26	sonstige Ausgaben	21 995	-	4 371	114
27	abzüglich: Zahlungen von gleicher Ebene	1 658	-	33	32
28	Ausgaben der Kapitalrechnung	740 424	8 595	13 771	5 660
	davon				
29	Sachinvestitionen	701 035	8 595	13 572	5 540
	darunter				
30	Baumaßnahmen	681 783	8 595	12 391	5 102
31	Schuldentilgungen bei Verwaltungen	-	-	-	-
32	sonstige Ausgaben	45 538	-	200	300
33	abzüglich: Zahlungen von gleicher Ebene	6 149	-	1	181
34	Finanzierungssaldo	-565 497	-5 226	-73 746	6 087

69	Einzelplan 7 Öffentliche Einrich- tungen, Wirtschafts- förderung	Davon Aufgabenbereich						Lfd. Nr.
		70	72	73	74	75	76	
Wasser- läufe, Wasser- bau		Abwasser- beseitigung	Abfall- beseitigung	Märkte	Schlacht- und Viehhöfe	Be- stattungs- wesen	Sonstige öffentl. Einrich- tungen	
1 000 €								
11 196	453 694	98 282	214 173	10 733	1 689	19 803	17 472	01
2 629	340 354	37 211	204 353	10 724	1 689	19 127	9 226	02
-	-	-	-	-	-	-	-	03
-	-	-	-	-	-	-	-	04
-	-	-	-	-	-	-	-	05
-	-	-	-	-	-	-	-	06
-	-	-	-	-	-	-	-	07
-	-	-	-	-	-	-	-	08
-	-	-	-	-	-	-	-	09
63	4 581	66	343	149	-	1 153	44	10
-	1 206	1	12	0	-	74	20	11
114	262 377	35 926	194 188	8 477	1 689	16 841	2 349	12
2 452	73 785	1 591	9 888	2 106	0	1 127	6 859	13
-	1 595	373	78	7	-	68	46	14
8 567	113 340	61 072	9 820	9	-	676	8 246	15
6 432	42 938	11 493	1 190	-	-	636	6 741	16
-	-	-	-	-	-	-	-	17
2 141	71 294	49 734	8 645	9	-	40	1 920	18
6	892	155	15	-	-	-	414	19
16 543	705 555	108 899	202 641	9 490	1 631	18 909	24 757	20
4 913	543 503	45 647	191 212	8 897	1 628	15 732	12 149	21
2 079	169 193	2 053	11 418	2 947	1 444	8 345	3 441	22
2 526	227 235	16 321	146 808	5 882	139	6 427	6 352	23
-	-	-	-	-	-	-	-	24
-	-	-	-	-	-	-	-	25
308	148 670	27 647	33 065	76	46	1 028	2 403	26
-	1 595	373	78	7	-	68	46	27
11 630	162 053	63 252	11 428	592	3	3 177	12 608	28
11 493	114 210	36 195	7 357	575	3	2 667	12 313	29
11 170	96 074	35 085	5 604	448	3	2 372	11 191	30
-	-	-	-	-	-	-	-	31
143	48 735	27 212	4 086	18	-	510	709	32
6	892	155	15	-	-	-	414	33
-5 347	-251 861	-10 617	11 533	1 244	58	894	-7 286	34

Noch: 2.4 Einnahmen und Ausgaben der öffentlichen Kommunalhaushalte des Freistaates Sachsen
nach Aufgabenbereichen

Lfd. Nr.	Art der Einnahmen/Ausgaben	Noch: Einzelplan 7 Öffentliche Einrichtungen, Wirtschafts- förderung	Davon Aufgabenbereich		
			77	78	79
			Hilfsbetriebe der Verwaltung	Förderung d. Land- und Forstwirt- schaft	Fremdenverk., sonst. Förd. v. Wirtschaft u. Verkehr
1 000 €					
01	Bereinigte Einnahmen	453 694	39 802	4 095	47 645
	davon				
02	Einnahmen der laufenden Rechnung	340 354	39 233	3 729	15 061
	davon				
03	Steuern (netto)	-	-	-	-
	darunter				
04	Gemeindeanteil an d. Eink.-Steuer	-	-	-	-
05	Gemeindeanteil an d. Umsatz-Steuer	-	-	-	-
06	Gewerbesteuer (netto)	-	-	-	-
07	Grundsteuer A und B	-	-	-	-
08	Schlüsselzuweisungen vom Land	-	-	-	-
09	Bedarfs- und sonst. allgem. Zuweis. v. Land	-	-	-	-
10	Erstattungen und laufende Zuweis. v. Land	4 581	361	15	2 449
11	Erstattungen und laufende Zuweis. v. Bund	1 206	1 028	14	56
12	Gebühren, zweckgebundene Abgaben	262 377	1 115	31	1 761
13	sonstige Einnahmen	73 785	37 046	3 669	11 501
14	abzüglich: Zahlungen von gleicher Ebene	1 595	317	-	705
15	Einnahmen der Kapitalrechnung	113 340	568	365	32 584
	davon				
16	Zuweisungen für Investitionen vom Land	42 938	175	180	22 523
17	Schuldenaufnahme bei Verwaltungen	-	-	-	-
18	sonstige Einnahmen	71 294	394	185	10 368
19	abzüglich: Zahlungen von gleicher Ebene	892	-	-	307
20	Bereinigte Ausgaben	705 555	158 211	5 224	175 793
	davon				
21	Ausgaben der laufenden Rechnung	543 503	144 328	4 539	119 370
	davon				
22	Personalausgaben	169 193	112 155	3 167	24 224
23	laufender Sachaufwand	227 235	29 714	493	15 100
24	soziale Leistungen	-	-	-	-
25	Zinsausgaben	-	-	-	-
26	sonstige Ausgaben	148 670	2 776	878	80 751
27	abzüglich: Zahlungen von gleicher Ebene	1 595	317	-	705
28	Ausgaben der Kapitalrechnung	162 053	13 883	686	56 424
	davon				
29	Sachinvestitionen	114 210	13 877	187	41 037
	darunter				
30	Baumaßnahmen	96 074	6 037	169	35 167
31	Schuldentilgungen bei Verwaltungen	-	-	-	-
32	sonstige Ausgaben	48 735	6	498	15 694
33	abzüglich: Zahlungen von gleicher Ebene	892	-	-	307
34	Finanzierungssaldo	-251 861	-118 410	-1 130	-128 148

Einzelplan 8 Wirtschaftl. Unternehmen, allg. Grund- u. Sonder- vermögen	Davon Aufgabenbereich							Lfd. Nr.
	80	810	813	815	816	817	82	
	Abwasser- beseitigung	Elektrizitäts- versorgung	Gas- versorgung	Wasser- versorgung	Fernwärme- versorgung	Kombinierte Versorgungs- unternehmen	Verkehrs- unter- nehmen	
1 000 €								
636 182	3 492	119 374	12 402	14 046	4 257	121 340	1 124	01
349 580	2 008	116 756	7 265	10 097	2 886	46 477	824	02
-	-	-	-	-	-	-	-	03
-	-	-	-	-	-	-	-	04
-	-	-	-	-	-	-	-	05
-	-	-	-	-	-	-	-	06
-	-	-	-	-	-	-	-	07
-	-	-	-	-	-	-	-	08
-	-	-	-	-	-	-	-	09
3 658	-	-	-	-	-	-	276	10
64	-	-	-	-	-	-	-	11
8 430	-	35	-	5 900	294	16	256	12
337 644	2 008	116 722	7 265	4 197	2 592	46 461	337	13
216	-	1	-	1	-	-	46	14
286 602	1 484	2 619	5 137	3 950	1 370	74 863	301	15
16 711	-	95	-	434	-	-	241	16
-	-	-	-	-	-	-	-	17
270 172	1 500	2 524	5 137	3 527	1 370	74 863	60	18
281	15	-	-	12	-	-	-	19
532 305	6 397	1 143	337	8 983	2 054	61 901	75 023	20
289 231	4 446	238	204	5 383	1 415	44 212	43 713	21
9 296	1 976	-	-	182	214	-	486	22
65 272	56	178	18	2 962	1 202	3 277	241	23
-	-	-	-	-	-	-	-	24
-	-	-	-	-	-	-	-	25
214 878	2 414	61	186	2 240	-	40 935	43 032	26
216	-	1	-	1	-	-	46	27
243 075	1 951	905	132	3 600	639	17 689	31 309	28
148 757	1 861	677	131	2 085	429	1 900	381	29
49 303	900	17	37	1 996	289	1 883	298	30
-	-	-	-	-	-	-	-	31
94 598	105	228	1	1 527	210	15 789	30 928	32
281	15	-	-	12	-	-	-	33
103 876	-2 905	118 231	12 065	5 064	2 202	59 439	-73 898	34

Noch: 2.4 Einnahmen und Ausgaben der öffentlichen Kommunalhaushalte des Freistaates Sachsen
nach Aufgabenbereichen

Lfd. Nr.	Art der Einnahmen/Ausgaben	Noch: Einzelplan 8 Wirtschaftl. Unternehmen, allg. Grund- u. Sondervermögen	Davon		
			83	84	85
			Kombinierte Versorgungs- u. Verkehrs- unternehmen	Unternehmen der Wirtschafts- förderung	Land- u. forst- wirtschaft- liche Unter- nehmen
1 000 €					
01	Bereinigte Einnahmen	636 182	1 591	5 757	6 456
	davon				
02	Einnahmen der laufenden Rechnung	349 580	1 566	3 717	6 333
	davon				
03	Steuern (netto)	-	-	-	-
	darunter				
04	Gemeindeanteil an d. Eink.-Steuer	-	-	-	-
05	Gemeindeanteil an d. Umsatz-Steuer	-	-	-	-
06	Gewerbesteuer (netto)	-	-	-	-
07	Grundsteuer A und B	-	-	-	-
08	Schlüsselzuweisungen vom Land	-	-	-	-
09	Bedarfs- und sonst. allgem. Zuweis. v. Land	-	-	-	-
10	Erstattungen und laufende Zuweis. v. Land	3 658	-	10	314
11	Erstattungen und laufende Zuweis. v. Bund	64	-	-	-
12	Gebühren, zweckgebundene Abgaben	8 430	-	195	28
13	sonstige Einnahmen	337 644	1 566	3 598	6 021
14	abzüglich: Zahlungen von gleicher Ebene	216	-	86	30
15	Einnahmen der Kapitalrechnung	286 602	26	2 040	123
	davon				
16	Zuweisungen für Investitionen vom Land	16 711	-	1 230	75
17	Schuldenaufnahme bei Verwaltungen	-	-	-	-
18	sonstige Einnahmen	270 172	26	811	49
19	abzüglich: Zahlungen von gleicher Ebene	281	-	-	-
20	Bereinigte Ausgaben	532 305	24 314	35 744	6 359
	davon				
21	Ausgaben der laufenden Rechnung	289 231	24 116	13 868	6 077
	davon				
22	Personalausgaben	9 296	-	372	2 431
23	laufender Sachaufwand	65 272	85	4 374	3 310
24	soziale Leistungen	-	-	-	-
25	Zinsausgaben	-	-	-	-
26	sonstige Ausgaben	214 878	24 031	9 208	366
27	abzüglich: Zahlungen von gleicher Ebene	216	-	86	30
28	Ausgaben der Kapitalrechnung	243 075	198	21 876	282
	davon				
29	Sachinvestitionen	148 757	-	1 466	282
	darunter				
30	Baumaßnahmen	49 303	-	855	182
31	Schuldentilgungen bei Verwaltungen	-	-	-	-
32	sonstige Ausgaben	94 598	198	20 410	-
33	abzüglich: Zahlungen von gleicher Ebene	281	-	-	-
34	Finanzierungssaldo	103 876	-22 723	-29 987	97

Aufgabenbereich				Einzelplan 9 Allgemeine Finanz- wirtschaft	Davon Aufgabenbereich			Lfd. Nr.
86	87	88	89		90	91	92	
Kur- und Badebetrieb	Sonstige wirtschaft- liche Unter- nehmen	Allgemeines Grund- vermögen	Allgemeines Sonder- vermögen		Steuern, allg. Zuweisungen und allg. Umlagen	Sonstige allgemeine Finanz- wirtschaft	Abwicklung der Vorjahre	
1 000 €								
2 081	50 709	292 964	588	4 443 956	4 329 889	114 066	-	01
1 182	40 768	109 414	287	4 141 605	4 059 202	82 404	-	02
-	-	-	-	1 380 424	1 380 424	-	-	03
-	-	-	-	357 098	357 098	-	-	04
-	-	-	-	144 110	144 110	-	-	05
-	-	-	-	496 756	496 756	-	-	06
-	-	-	-	365 346	365 346	-	-	07
-	-	-	-	2 641 321	2 641 321	-	-	08
-	-	-	-	34 790	34 790	-	-	09
-	-	3 057	-	-	-	-	-	10
-	-	64	-	-	-	-	-	11
739	234	734	-	-	-	-	-	12
443	40 534	105 612	287	811 730	723 447	88 284	-	13
-	-	54	-	726 660	720 780	5 880	-	14
899	9 941	183 550	300	302 350	270 688	31 663	-	15
179	3 411	10 966	80	298 979	270 688	28 291	-	16
-	-	-	-	51	-	51	-	17
720	6 530	172 837	220	9 051	110	8 941	-	18
-	-	254	-	5 731	110	5 620	-	19
5 687	100 175	202 357	1 831	352 892	45 164	307 728	-	20
2 443	81 617	60 473	1 024	347 645	39 105	308 540	-	21
61	50	3 358	166	-	-	-	-	22
456	843	48 252	19	4 856	1 250	3 606	-	23
-	-	-	-	-	-	-	-	24
-	-	-	-	310 581	-	310 581	-	25
1 926	80 724	8 918	839	758 868	758 635	233	-	26
-	-	54	-	726 660	720 780	5 880	-	27
3 244	18 558	141 884	807	5 247	6 059	-812	-	28
982	4 023	134 161	380	-	-	-	-	29
972	2 882	38 759	233	-	-	-	-	30
-	-	-	-	4 368	-	4 368	-	31
2 262	14 535	7 977	427	6 610	6 169	440	-	32
-	-	254	-	5 731	110	5 620	-	33
-3 606	-49 467	90 606	-1 243	4 091 064	4 284 726	-193 662	-	34

2.4.1 Einnahmen und Ausgaben der Kreisfreien Städte des Freistaates Sachsen nach Aufgabenbereichen

Lfd. Nr.	Art der Einnahmen/Ausgaben	Einzelplan 0 Allgemeine Verwaltung	Davon			
			00	01	02	03
			Gemeinde- organe	Rechnungs- prüfung	Haupt- verwaltung	Finanz- verwaltung
1 000 €						
01	Bereinigte Einnahmen	60 099	434	104	24 306	21 152
	davon					
02	Einnahmen der laufenden Rechnung	49 164	429	104	24 165	17 219
	davon					
03	Steuern (netto)	-	-	-	-	-
	darunter					
04	Gemeindeanteil an d. Eink.-Steuer	-	-	-	-	-
05	Gemeindeanteil an d. Umsatz-Steuer	-	-	-	-	-
06	Gewerbesteuer (netto)	-	-	-	-	-
07	Grundsteuer A und B	-	-	-	-	-
08	Schlüsselzuweisungen vom Land	-	-	-	-	-
09	Bedarfs- und sonst. allgem. Zuweis. v. Land	-	-	-	-	-
10	Erstattungen und laufende Zuweis. v. Land	2 110	35	0	1 807	-
11	Erstattungen und laufende Zuweis. v. Bund	271	20	-	23	-
12	Gebühren, zweckgebundene Abgaben	1 850	18	37	130	555
13	sonstige Einnahmen	47 153	356	121	22 935	17 957
14	abzüglich: Zahlungen von gleicher Ebene	2 220	-	54	730	1 293
15	Einnahmen der Kapitalrechnung	10 935	5	-	141	3 933
	davon					
16	Zuweisungen für Investitionen vom Land	7 160	1	-	140	187
17	Schuldenaufnahme bei Verwaltungen	-	-	-	-	-
18	sonstige Einnahmen	3 776	4	-	2	3 747
19	abzüglich: Zahlungen von gleicher Ebene	1	-	-	1	-
20	Bereinigte Ausgaben	316 385	24 269	5 150	133 498	78 483
	davon					
21	Ausgaben der laufenden Rechnung	276 488	23 901	5 121	113 852	68 847
	davon					
22	Personalausgaben	180 979	17 417	4 988	81 986	46 467
23	laufender Sachaufwand	91 444	5 990	187	29 616	21 057
24	soziale Leistungen	-	-	-	-	-
25	Zinsausgaben	-	-	-	-	-
26	sonstige Ausgaben	6 285	494	-	2 979	2 617
27	abzüglich: Zahlungen von gleicher Ebene	2 220	-	54	730	1 293
28	Ausgaben der Kapitalrechnung	39 897	368	29	19 646	9 635
	davon					
29	Sachinvestitionen	22 435	255	29	7 238	4 792
	darunter					
30	Baumaßnahmen	10 558	121	-	2 261	1 946
31	Schuldentilgungen bei Verwaltungen	-	-	-	-	-
32	sonstige Ausgaben	17 462	112	-	12 409	4 843
33	abzüglich: Zahlungen von gleicher Ebene	1	-	-	1	-
34	Finanzierungssaldo	-256 286	-23 835	-5 047	-109 192	-57 330

Aufgabenbereich			Einzelplan 1 Öffentliche Sicherheit u. Ordnung	Davon Aufgabenbereich					Lfd. Nr.
05	06	08		10	11	13	14	15	
Besondere Dienstst. d. allgem. Verwaltung	Einrich- tungen für die ges. Verwaltung	Einrichtun- gen f. Ver- waltungs- angehörige		Polizei	Öffentliche Ordnung	Feuer- schutz	Kata- strophen- schutz	Vertei- digungs- lasten	
1 000 €									
1 526	12 569	8	62 549	-	56 838	5 676	35	-	01
1 526	5 713	8	57 918	-	55 151	2 733	35	-	02
-	-	-	-	-	-	-	-	-	03
-	-	-	-	-	-	-	-	-	04
-	-	-	-	-	-	-	-	-	05
-	-	-	-	-	-	-	-	-	06
-	-	-	-	-	-	-	-	-	07
-	-	-	-	-	-	-	-	-	08
-	-	-	-	-	-	-	-	-	09
245	20	4	671	-	608	52	11	-	10
179	49	-	63	-	38	19	6	-	11
1 023	87	0	30 366	-	28 794	1 573	-	-	12
101	5 607	76	28 241	-	25 760	2 462	18	-	13
21	51	72	1 423	-	50	1 373	-	-	14
-	6 856	-	4 630	-	1 687	2 943	-	-	15
-	6 832	-	3 843	-	1 427	2 416	-	-	16
-	-	-	-	-	-	-	-	-	17
-	24	-	787	-	260	527	-	-	18
-	-	-	-	-	-	-	-	-	19
6 781	61 610	6 594	166 919	-	96 857	68 652	1 410	-	20
6 749	51 432	6 586	148 500	-	91 958	55 144	1 397	-	21
5 415	18 432	6 274	120 893	-	70 178	49 425	1 290	-	22
1 354	32 856	384	26 597	-	19 705	6 786	105	-	23
-	-	-	-	-	-	-	-	-	24
-	-	-	-	-	-	-	-	-	25
-	195	1	2 433	-	2 125	306	2	-	26
21	51	72	1 423	-	50	1 373	-	-	27
32	10 178	8	18 419	-	4 898	13 508	13	-	28
32	10 080	8	18 312	-	4 895	13 405	13	-	29
-	6 229	-	13 026	-	3 742	9 284	-	-	30
-	-	-	-	-	-	-	-	-	31
-	98	-	107	-	3	103	-	-	32
-	-	-	-	-	-	-	-	-	33
-5 255	-49 041	-6 586	-104 370	-	-40 018	-62 976	-1 375	-	34

Noch: 2.4.1 Einnahmen und Ausgaben der Kreisfreien Städte des Freistaates Sachsen
nach Aufgabenbereichen

Lfd. Nr.	Art der Einnahmen/Ausgaben	Einzelplan 2 Schulen	Davon		
			20	21	darunter
			Schul- verwaltung	Grundschulen sowie allg. Schulkinder- gärten	210
					Grund- schulen
1 000 €					
01	Bereinigte Einnahmen	44 991	4 735	14 532	5 799
	davon				
02	Einnahmen der laufenden Rechnung	26 044	3 999	12 891	4 186
	davon				
03	Steuern (netto)	-	-	-	-
	darunter				
04	Gemeindeanteil an d. Eink.-Steuer	-	-	-	-
05	Gemeindeanteil an d. Umsatz-Steuer	-	-	-	-
06	Gewerbesteuer (netto)	-	-	-	-
07	Grundsteuer A und B	-	-	-	-
08	Schlüsselzuweisungen vom Land	-	-	-	-
09	Bedarfs- und sonst. allgem. Zuweis. v. Land	-	-	-	-
10	Erstattungen und laufende Zuweis. v. Land	5 151	3	4 982	16
11	Erstattungen und laufende Zuweis. v. Bund	223	9	7	5
12	Gebühren, zweckgebundene Abgaben	6 185	49	4 014	341
13	sonstige Einnahmen	16 325	3 937	3 891	3 824
14	abzüglich: Zahlungen von gleicher Ebene	1 838	-	4	-
15	Einnahmen der Kapitalrechnung	18 947	736	1 641	1 612
	davon				
16	Zuweisungen für Investitionen vom Land	16 404	551	351	322
17	Schuldenaufnahme bei Verwaltungen	-	-	-	-
18	sonstige Einnahmen	2 543	186	1 290	1 290
19	abzüglich: Zahlungen von gleicher Ebene	-	-	-	-
20	Bereinigte Ausgaben	244 407	20 954	57 032	42 964
	davon				
21	Ausgaben der laufenden Rechnung	183 606	17 137	47 413	33 395
	davon				
22	Personalausgaben	67 668	12 149	22 611	9 113
23	laufender Sachaufwand	114 762	3 633	24 735	24 220
24	soziale Leistungen	-	-	-	-
25	Zinsausgaben	-	-	-	-
26	sonstige Ausgaben	3 015	1 355	70	62
27	abzüglich: Zahlungen von gleicher Ebene	1 838	-	4	-
28	Ausgaben der Kapitalrechnung	60 801	3 817	9 619	9 569
	davon				
29	Sachinvestitionen	60 510	3 813	9 619	9 569
	darunter				
30	Baumaßnahmen	52 770	2 333	9 063	9 040
31	Schuldentilgungen bei Verwaltungen	-	-	-	-
32	sonstige Ausgaben	291	4	-	-
33	abzüglich: Zahlungen von gleicher Ebene	-	-	-	-
34	Finanzierungssaldo	-199 415	-16 218	-42 500	-37 165

Aufgabenbereich								Lfd. Nr.
22	23	24	25	26	27	29	darunter	
Mittel- schulen	Gymnasien	Berufs- bildende Schulen	Fachschulen/ Fachober- schulen	Schulen des zweiten Bildungs- weges	Förder- schulen u. Sonder- schulgärten	Sonstiges	291 Schüler- beförderung	
1 000 €								
3 266	5 120	12 666	16	2	2 322	2 332	982	01
1 959	2 138	1 456	16	2	1 426	2 158	982	02
-	-	-	-	-	-	-	-	03
-	-	-	-	-	-	-	-	04
-	-	-	-	-	-	-	-	05
-	-	-	-	-	-	-	-	06
-	-	-	-	-	-	-	-	07
-	-	-	-	-	-	-	-	08
-	-	-	-	-	-	-	-	09
13	58	94	-	-	1	0	-	10
3	8	-	-	-	195	-	-	11
375	194	470	-	-	81	1 001	416	12
1 569	1 878	892	16	2	2 984	1 156	566	13
-	-	-	-	-	1 835	-	-	14
1 307	2 982	11 210	-	-	896	174	-	15
1 294	2 976	10 205	-	-	896	133	-	16
-	-	-	-	-	-	-	-	17
13	7	1 005	-	-	1	41	-	18
-	-	-	-	-	-	-	-	19
51 336	39 333	40 969	94	515	18 726	15 449	11 068	20
40 254	26 390	21 997	31	489	15 099	14 798	11 068	21
10 620	6 808	6 898	-	154	7 025	1 403	16	22
29 587	19 551	14 941	28	334	9 586	12 367	10 608	23
-	-	-	-	-	-	-	-	24
-	-	-	-	-	-	-	-	25
47	31	158	3	-	322	1 028	444	26
-	-	-	-	-	1 835	-	-	27
11 082	12 943	18 972	62	27	3 627	652	-	28
11 075	12 939	18 899	62	27	3 627	447	-	29
9 290	11 485	17 411	62	-	3 120	4	-	30
-	-	-	-	-	-	-	-	31
7	4	72	-	-	-	205	-	32
-	-	-	-	-	-	-	-	33
-48 069	-34 213	-28 303	-78	-513	-16 403	-13 118	-10 086	34

Noch: 2.4.1 Einnahmen und Ausgaben der Kreisfreien Städte des Freistaates Sachsen
nach Aufgabenbereichen

Lfd. Nr.	Art der Einnahmen/Ausgaben	Einzelplan 3 Wissen- schaft, Forschung, Kulturpflege	Davon			
			30	31	32	33
			Verwaltung kultureller Angelegen- heiten	Wissen- schaft und Forschung	Museen, Samm- lungen, Aus- stellungen	Theater, Konzerte, Musikpflege
1 000 €						
01	Bereinigte Einnahmen	56 871	9 619	-	18 931	17 317
	davon					
02	Einnahmen der laufenden Rechnung	35 571	5 234	-	4 646	16 875
	davon					
03	Steuern (netto)	-	-	-	-	-
	darunter					
04	Gemeindeanteil an d. Eink.-Steuer	-	-	-	-	-
05	Gemeindeanteil an d. Umsatz-Steuer	-	-	-	-	-
06	Gewerbesteuer (netto)	-	-	-	-	-
07	Grundsteuer A und B	-	-	-	-	-
08	Schlüsselzuweisungen vom Land	-	-	-	-	-
09	Bedarfs- und sonst. allgem. Zuweis. v. Land	-	-	-	-	-
10	Erstattungen und laufende Zuweis. v. Land	16 108	2 331	-	1 320	9 570
11	Erstattungen und laufende Zuweis. v. Bund	338	1	-	7	326
12	Gebühren, zweckgebundene Abgaben	10 232	233	-	1 119	5 244
13	sonstige Einnahmen	9 781	2 757	-	2 724	1 735
14	abzüglich: Zahlungen von gleicher Ebene	888	88	-	524	-
15	Einnahmen der Kapitalrechnung	21 300	4 385	-	14 285	442
	davon					
16	Zuweisungen für Investitionen vom Land	12 566	2 130	-	8 799	332
17	Schuldenaufnahme bei Verwaltungen	-	-	-	-	-
18	sonstige Einnahmen	8 755	2 255	-	5 507	110
19	abzüglich: Zahlungen von gleicher Ebene	20	-	-	20	-
20	Bereinigte Ausgaben	272 440	30 637	-	49 322	146 364
	davon					
21	Ausgaben der laufenden Rechnung	227 320	24 661	-	28 907	135 887
	davon					
22	Personalausgaben	75 207	6 486	-	14 257	31 694
23	laufender Sachaufwand	28 664	4 262	-	9 262	7 415
24	soziale Leistungen	-	-	-	-	-
25	Zinsausgaben	-	-	-	-	-
26	sonstige Ausgaben	124 337	14 000	-	5 912	96 778
27	abzüglich: Zahlungen von gleicher Ebene	888	88	-	524	-
28	Ausgaben der Kapitalrechnung	45 121	5 976	-	20 415	10 476
	davon					
29	Sachinvestitionen	25 825	5 681	-	13 146	2 632
	darunter					
30	Baumaßnahmen	22 688	5 525	-	11 390	2 301
31	Schuldentilgungen bei Verwaltungen	-	-	-	-	-
32	sonstige Ausgaben	19 317	295	-	7 290	7 844
33	abzüglich: Zahlungen von gleicher Ebene	20	-	-	20	-
34	Finanzierungssaldo	-215 569	-21 018	-	-30 391	-129 047

Aufgabenbereich					Einzelplan 4 Soziale Angelegen- heiten	Davon Aufgabenbereich		Lfd. Nr.
34	35	darunter	36	37		40	41	
Sonstige Kunst- pflege	Volks- bildung	352	Heimat- pflege	Kirchen		Verwaltung kultureller Angelegen- heiten	Sozialh. n. d. Bundessozial- hilfegesetz (BSHG)	
		Öffentl. Büche- reien						
1 000 €								
1 484	6 743	3 548	2 777	-	173 197	12 301	15 444	01
1 484	6 405	3 293	927	-	158 351	5 042	15 444	02
-	-	-	-	-	-	-	-	03
-	-	-	-	-	-	-	-	04
-	-	-	-	-	-	-	-	05
-	-	-	-	-	-	-	-	06
-	-	-	-	-	-	-	-	07
-	-	-	-	-	-	-	-	08
-	-	-	-	-	-	-	-	09
862	2 018	1 225	7	-	86 816	642	4 598	10
-	3	-	2	-	941	52	-	11
88	3 313	1 090	235	-	19 476	591	-	12
573	1 299	1 205	694	-	65 023	3 759	13 154	13
39	228	228	10	-	13 905	2	2 308	14
-	339	255	1 849	-	14 846	7 259	-	15
-	236	236	1 068	-	14 002	6 657	-	16
-	-	-	-	-	-	-	-	17
-	102	19	781	-	844	602	-	18
-	-	-	-	-	-	-	-	19
6 837	27 133	21 444	8 529	3 619	661 725	78 825	178 854	20
6 673	25 497	20 649	5 695	-	631 181	70 498	178 854	21
330	17 658	14 873	4 782	-	163 055	62 295	-	22
333	6 709	5 931	682	-	31 309	6 385	-	23
-	-	-	-	-	322 580	-	179 274	24
-	-	-	-	-	-	-	-	25
6 049	1 357	72	241	-	128 142	1 820	1 888	26
39	228	228	10	-	13 905	2	2 308	27
165	1 636	795	2 834	3 619	30 543	8 327	-	28
62	1 635	795	2 668	-	20 731	7 431	-	29
56	855	78	2 561	-	18 665	6 748	-	30
-	-	-	-	-	-	-	-	31
102	1	1	166	3 619	9 812	895	-	32
-	-	-	-	-	-	-	-	33
-5 353	-20 389	-17 897	-5 753	-3 619	-488 528	-66 523	-163 410	34

Noch: 2.4.1 Einnahmen und Ausgaben der Kreisfreien Städte des Freistaates Sachsen
nach Aufgabenbereichen

Lfd. Nr.	Art der Einnahmen/Ausgaben	Noch: Einzelplan 4 Soziale Angelegen- heiten	Davon			
			42	43	44	45
			Durchführung d. Asylbewer- berleistungs- gesetzes	Soziale Einrich- tungen	Kriegsopfer- fürsorge u. ähnliche Maßnahmen	Jugendhilfe nach dem KJHG
1 000 €						
01	Bereinigte Einnahmen	173 197	13 925	12 553	794	12 795
	davon					
02	Einnahmen der laufenden Rechnung	158 351	13 925	6 284	794	12 795
	davon					
03	Steuern (netto)	-	-	-	-	-
	darunter					
04	Gemeindeanteil an d. Eink.-Steuer	-	-	-	-	-
05	Gemeindeanteil an d. Umsatz-Steuer	-	-	-	-	-
06	Gewerbsteuer (netto)	-	-	-	-	-
07	Grundsteuer A und B	-	-	-	-	-
08	Schlüsselzuweisungen vom Land	-	-	-	-	-
09	Bedarfs- und sonst. allgem. Zuweis. v. Land	-	-	-	-	-
10	Erstattungen und laufende Zuweis. v. Land	86 816	12 802	4 344	17	262
11	Erstattungen und laufende Zuweis. v. Bund	941	-	50	755	42
12	Gebühren, zweckgebundene Abgaben	19 476	-	1 441	-	208
13	sonstige Einnahmen	65 023	1 123	2 942	22	14 653
14	abzüglich: Zahlungen von gleicher Ebene	13 905	-	2 493	-	2 371
15	Einnahmen der Kapitalrechnung	14 846	-	6 269	-	-
	davon					
16	Zuweisungen für Investitionen vom Land	14 002	-	6 268	-	-
17	Schuldenaufnahme bei Verwaltungen	-	-	-	-	-
18	sonstige Einnahmen	844	-	1	-	-
19	abzüglich: Zahlungen von gleicher Ebene	-	-	-	-	-
20	Bereinigte Ausgaben	661 725	10 148	20 999	971	126 828
	davon					
21	Ausgaben der laufenden Rechnung	631 181	10 148	12 961	971	126 769
	davon					
22	Personalausgaben	163 055	-	4 923	-	11 626
23	laufender Sachaufwand	31 309	311	2 940	-	1 311
24	soziale Leistungen	322 580	9 836	-	954	112 881
25	Zinsausgaben	-	-	-	-	-
26	sonstige Ausgaben	128 142	-	7 590	17	3 322
27	abzüglich: Zahlungen von gleicher Ebene	13 905	-	2 493	-	2 371
28	Ausgaben der Kapitalrechnung	30 543	-	8 038	-	59
	davon					
29	Sachinvestitionen	20 731	-	6 556	-	5
	darunter					
30	Baumaßnahmen	18 665	-	5 794	-	-
31	Schuldentilgungen bei Verwaltungen	-	-	-	-	-
32	sonstige Ausgaben	9 812	-	1 482	-	54
33	abzüglich: Zahlungen von gleicher Ebene	-	-	-	-	-
34	Finanzierungssaldo	-488 528	3 778	-8 446	-177	-114 034

Aufgabenbereich				Einzelplan 5 Gesundheit, Sport, Erholung	Davon Aufgabenbereich			Lfd. Nr.
46	47	48	49		50	51	54	
Einrich- tungen der Jugendhilfe	Förderung v. anderen Trä- gern d. Wohl- fahrtpflege	Weitere soziale Bereiche	Sonstige soz. Angelegenh. (einschl. Kindergeld)		Gesundheits- verwaltung	Kranken- häuser	Sonst. Einrich- tungen u. Maß- nahmen d. Ge- sundheitspflege	
1 000 €								
49 488	39 074	13 481	3 342	72 382	6 377	17 338	18 361	01
48 705	38 540	13 481	3 342	39 117	6 367	0	18 308	02
-	-	-	-	-	-	-	-	03
-	-	-	-	-	-	-	-	04
-	-	-	-	-	-	-	-	05
-	-	-	-	-	-	-	-	06
-	-	-	-	-	-	-	-	07
-	-	-	-	-	-	-	-	08
-	-	-	-	-	-	-	-	09
22 684	27 762	10 366	3 339	3 043	1 935	-	910	10
32	10	-	-	309	-	-	-	11
17 235	0	-	-	25 514	2 704	-	17 180	12
14 642	11 256	3 115	358	10 814	1 729	0	629	13
5 889	488	-	355	564	-	-	411	14
784	534	-	-	33 265	10	17 338	54	15
739	338	-	-	21 378	10	17 236	1	16
-	-	-	-	-	-	-	-	17
45	196	-	-	11 887	-	102	52	18
-	-	-	-	-	-	-	-	19
110 342	109 774	18 378	6 605	198 092	30 654	23 628	22 822	20
104 099	101 898	18 378	6 605	135 849	30 162	2 465	20 359	21
84 029	48	134	-	78 492	23 621	-	6 434	22
18 181	2 172	10	-	34 869	3 415	-	5 841	23
-	-	16 391	3 243	-	-	-	-	24
-	-	-	-	-	-	-	-	25
7 779	100 165	1 843	3 717	23 053	3 126	2 465	8 494	26
5 889	488	-	355	564	-	-	411	27
6 242	7 877	-	-	62 243	492	21 163	2 463	28
6 187	552	-	-	57 767	492	17 597	2 284	29
5 585	538	-	-	53 940	229	17 597	47	30
-	-	-	-	-	-	-	-	31
55	7 325	-	-	4 476	-	3 566	179	32
-	-	-	-	-	-	-	-	33
-60 854	-70 701	-4 897	-3 264	-125 711	-24 277	-6 289	-4 461	34

Noch: 2.4.1 Einnahmen und Ausgaben der Kreisfreien Städte des Freistaates Sachsen
nach Aufgabenbereichen

Lfd. Nr.	Art der Einnahmen/Ausgaben	Noch: Einzelplan 5 Gesundheit, Sport, Erholung	Davon Aufgabenbereich			
			55	56	57	58
			Förderung des Sports	Eigene Sport- stätten	Bade- anstalten	Park- und Garten- anlagen
1 000 €						
01	Bereinigte Einnahmen	72 382	2 047	12 407	4 576	8 049
	davon					
02	Einnahmen der laufenden Rechnung	39 117	1 708	1 561	4 511	5 229
	davon					
03	Steuern (netto)	-	-	-	-	-
	darunter					
04	Gemeindeanteil an d. Eink.-Steuer	-	-	-	-	-
05	Gemeindeanteil an d. Umsatz-Steuer	-	-	-	-	-
06	Gewerbsteuer (netto)	-	-	-	-	-
07	Grundsteuer A und B	-	-	-	-	-
08	Schlüsselzuweisungen vom Land	-	-	-	-	-
09	Bedarfs- und sonst. allgem. Zuweis. v. Land	-	-	-	-	-
10	Erstattungen und laufende Zuweis. v. Land	3 043	-	5	-	194
11	Erstattungen und laufende Zuweis. v. Bund	309	25	153	-	124
12	Gebühren, zweckgebundene Abgaben	25 514	1 359	272	3 373	222
13	sonstige Einnahmen	10 814	324	1 284	1 138	4 689
14	abzüglich: Zahlungen von gleicher Ebene	564	-	153	-	-
15	Einnahmen der Kapitalrechnung	33 265	339	10 846	65	2 820
	davon					
16	Zuweisungen für Investitionen vom Land	21 378	322	417	-	1 599
17	Schuldenaufnahme bei Verwaltungen	-	-	-	-	-
18	sonstige Einnahmen	11 887	17	10 429	65	1 221
19	abzüglich: Zahlungen von gleicher Ebene	-	-	-	-	-
20	Bereinigte Ausgaben	198 092	13 197	33 625	16 331	52 399
	davon					
21	Ausgaben der laufenden Rechnung	135 849	11 680	9 397	15 959	43 883
	davon					
22	Personalausgaben	78 492	4 015	3 565	7 864	31 787
23	laufender Sachaufwand	34 869	1 316	4 865	7 123	11 646
24	soziale Leistungen	-	-	-	-	-
25	Zinsausgaben	-	-	-	-	-
26	sonstige Ausgaben	23 053	6 348	1 119	971	451
27	abzüglich: Zahlungen von gleicher Ebene	564	-	153	-	-
28	Ausgaben der Kapitalrechnung	62 243	1 517	24 229	372	8 516
	davon					
29	Sachinvestitionen	57 767	1 388	23 785	214	8 516
	darunter					
30	Baumaßnahmen	53 940	1 093	23 732	88	7 932
31	Schuldentilgungen bei Verwaltungen	-	-	-	-	-
32	sonstige Ausgaben	4 476	130	444	158	-
33	abzüglich: Zahlungen von gleicher Ebene	-	-	-	-	-
34	Finanzierungssaldo	-125 711	-11 150	-21 218	-11 755	-44 350

59	Einzelplan 6 Bau- und Wohnungs- wesen, Verkehr	Davon Aufgabenbereich						Lfd. Nr.
		60	61	62	63	65	660	
Sonstige Erholungs- einrich- tungen		Bau- verwaltung	Städte- planung, Vermessung, Bauordnung	Wohnungs- bauförderung u. Wohnungs- fürsorge	Gemeinde- straßen	Kreis- straßen	Bundes- straßen	
1 000 €								
3 226	233 052	20 865	59 025	37 759	66 955	887	29 807	01
1 432	55 588	11 250	20 109	3 530	8 401	72	-	02
-	-	-	-	-	-	-	-	03
-	-	-	-	-	-	-	-	04
-	-	-	-	-	-	-	-	05
-	-	-	-	-	-	-	-	06
-	-	-	-	-	-	-	-	07
-	-	-	-	-	-	-	-	08
-	-	-	-	-	-	-	-	09
-	11 895	4 748	153	121	6 645	72	-	10
7	55	-	47	-	8	-	-	11
404	33 567	3 180	18 379	113	1 279	-	-	12
1 021	10 077	3 327	1 530	3 296	468	-	-	13
-	5	5	-	-	-	-	-	14
1 794	177 463	9 615	38 916	34 229	58 554	815	29 807	15
1 794	143 292	1 596	24 245	34 006	55 709	718	23 180	16
-	-	-	-	-	-	-	-	17
-	34 416	8 263	14 671	223	2 845	98	6 627	18
-	244	244	-	-	-	-	-	19
5 436	535 184	91 578	129 068	45 342	159 324	1 398	58 944	20
1 945	232 610	81 573	67 977	17 187	30 132	81	2 062	21
1 205	132 427	58 102	52 130	14 815	3 150	-	-	22
661	85 943	16 149	13 323	2 335	26 780	81	2 062	23
-	-	-	-	-	-	-	-	24
-	-	-	-	-	-	-	-	25
79	14 245	7 327	2 524	36	202	-	-	26
-	5	5	-	-	-	-	-	27
3 491	302 574	10 005	61 090	28 155	129 192	1 317	56 883	28
3 491	292 644	9 729	59 036	27 971	122 096	1 311	56 736	29
3 221	282 574	7 509	54 944	27 910	119 784	1 311	56 360	30
-	-	-	-	-	-	-	-	31
-	10 174	520	2 055	184	7 096	6	147	32
-	244	244	-	-	-	-	-	33
-2 210	-302 132	-70 712	-70 043	-7 583	-92 369	-511	-29 138	34

Noch: 2.4.1 Einnahmen und Ausgaben der Kreisfreien Städte des Freistaates Sachsen
nach Aufgabenbereichen

Lfd. Nr.	Art der Einnahmen/Ausgaben	Noch: Einzelplan 6 Bau- und Wohnungs- wesen, Verkehr	Davon Aufgabenbereich		
			665	67	68
			Landes- straßen	Straßen- beleuchtung und -reinigung	Einricht. f. d. ruhenden Verkehr (öff. Parkplatz)
1 000 €					
01	Bereinigte Einnahmen	233 052	4 519	5 109	7 087
	davon				
02	Einnahmen der laufenden Rechnung	55 588	29	5 010	7 072
	davon				
03	Steuern (netto)	-	-	-	-
	darunter				
04	Gemeindeanteil an d. Eink.-Steuer	-	-	-	-
05	Gemeindeanteil an d. Umsatz-Steuer	-	-	-	-
06	Gewerbesteuer (netto)	-	-	-	-
07	Grundsteuer A und B	-	-	-	-
08	Schlüsselzuweisungen vom Land	-	-	-	-
09	Bedarfs- und sonst. allgem. Zuweis. v. Land	-	-	-	-
10	Erstattungen und laufende Zuweis. v. Land	11 895	29	128	-
11	Erstattungen und laufende Zuweis. v. Bund	55	-	-	-
12	Gebühren, zweckgebundene Abgaben	33 567	0	3 458	7 042
13	sonstige Einnahmen	10 077	-	1 425	30
14	abzüglich: Zahlungen von gleicher Ebene	5	-	-	-
15	Einnahmen der Kapitalrechnung	177 463	4 490	99	15
	davon				
16	Zuweisungen für Investitionen vom Land	143 292	3 772	66	-
17	Schuldenaufnahme bei Verwaltungen	-	-	-	-
18	sonstige Einnahmen	34 416	718	33	15
19	abzüglich: Zahlungen von gleicher Ebene	244	-	-	-
20	Bereinigte Ausgaben	535 184	9 345	34 212	2 405
	davon				
21	Ausgaben der laufenden Rechnung	232 610	2 237	29 426	865
	davon				
22	Personalausgaben	132 427	-	3 905	99
23	laufender Sachaufwand	85 943	2 237	21 365	766
24	soziale Leistungen	-	-	-	-
25	Zinsausgaben	-	-	-	-
26	sonstige Ausgaben	14 245	-	4 156	-
27	abzüglich: Zahlungen von gleicher Ebene	5	-	-	-
28	Ausgaben der Kapitalrechnung	302 574	7 108	4 786	1 540
	davon				
29	Sachinvestitionen	292 644	7 108	4 629	1 540
	darunter				
30	Baumaßnahmen	282 574	7 108	3 869	1 424
31	Schuldentilgungen bei Verwaltungen	-	-	-	-
32	sonstige Ausgaben	10 174	-	157	-
33	abzüglich: Zahlungen von gleicher Ebene	244	-	-	-
34	Finanzierungssaldo	-302 132	-4 826	-29 103	4 682

69	Einzelplan 7 Öffentliche Einrichtungen, Wirtschafts- förderung	Davon Aufgabenbereich						Lfd. Nr.
		70	72	73	74	75	76	
Wasser- läufe, Wasser- bau		Abwasser- beseitigung	Abfall- beseitigung	Märkte	Schlacht- und Viehhöfe	Be- stattungs- wesen	Sonstige öffentl. Einrich- tungen	
1 000 €								
1 039	89 267	1 064	56 682	6 181	811	11 084	2 958	01
115	79 511	737	56 590	6 181	811	11 080	2 950	02
-	-	-	-	-	-	-	-	03
-	-	-	-	-	-	-	-	04
-	-	-	-	-	-	-	-	05
-	-	-	-	-	-	-	-	06
-	-	-	-	-	-	-	-	07
-	-	-	-	-	-	-	-	08
-	-	-	-	-	-	-	-	09
-	1 073	-	18	138	-	773	-	10
-	30	-	3	-	-	20	-	11
114	72 276	737	54 041	5 342	811	9 794	1 220	12
2	6 231	0	2 529	701	-	494	1 730	13
-	98	-	-	-	-	-	-	14
923	9 756	327	92	-	-	4	8	15
-	6 534	246	-	-	-	-	8	16
-	-	-	-	-	-	-	-	17
923	3 222	81	92	-	-	4	-	18
-	-	-	-	-	-	-	-	19
3 568	145 948	3 852	58 835	6 317	789	9 693	1 738	20
1 070	107 384	2 379	53 989	5 968	789	8 777	1 423	21
226	22 120	437	1 958	2 072	675	5 315	84	22
844	55 816	946	41 909	3 879	114	2 964	703	23
-	-	-	-	-	-	-	-	24
-	-	-	-	-	-	-	-	25
-	29 546	996	10 123	18	-	499	636	26
-	98	-	-	-	-	-	-	27
2 498	38 564	1 473	4 846	349	-	916	315	28
2 490	29 074	543	4 245	339	-	916	315	29
2 355	25 986	542	2 696	300	-	790	288	30
-	-	-	-	-	-	-	-	31
9	9 490	930	601	10	-	-	1	32
-	-	-	-	-	-	-	-	33
-2 529	-56 681	-2 788	-2 153	-136	22	1 391	1 220	34

Noch: 2.4.1 Einnahmen und Ausgaben der Kreisfreien Städte des Freistaates Sachsen
nach Aufgabenbereichen

Lfd. Nr.	Art der Einnahmen/Ausgaben	Noch: Einzelplan 7 Öffentliche Einrichtungen, Wirtschafts- förderung	Davon Aufgabenbereich		
			77	78	79
			Hilfsbetriebe der Verwaltung	Förderung d. Land- und Forstwirt- schaft	Fremdenverk., sonst. Förd. v. Wirtschaft u. Verkehr
1 000 €					
01	Bereinigte Einnahmen	89 267	114	496	9 877
	davon				
02	Einnahmen der laufenden Rechnung	79 511	64	314	784
	davon				
03	Steuern (netto)	-	-	-	-
	darunter				
04	Gemeindeanteil an d. Eink.-Steuer	-	-	-	-
05	Gemeindeanteil an d. Umsatz-Steuer	-	-	-	-
06	Gewerbesteuer (netto)	-	-	-	-
07	Grundsteuer A und B	-	-	-	-
08	Schlüsselzuweisungen vom Land	-	-	-	-
09	Bedarfs- und sonst. allgem. Zuweis. v. Land	-	-	-	-
10	Erstattungen und laufende Zuweis. v. Land	1 073	-	-	145
11	Erstattungen und laufende Zuweis. v. Bund	30	-	8	-
12	Gebühren, zweckgebundene Abgaben	72 276	23	7	301
13	sonstige Einnahmen	6 231	41	299	436
14	abzüglich: Zahlungen von gleicher Ebene	98	-	-	98
15	Einnahmen der Kapitalrechnung	9 756	50	182	9 093
	davon				
16	Zuweisungen für Investitionen vom Land	6 534	21	-	6 259
17	Schuldenaufnahme bei Verwaltungen	-	-	-	-
18	sonstige Einnahmen	3 222	29	182	2 834
19	abzüglich: Zahlungen von gleicher Ebene	-	-	-	-
20	Bereinigte Ausgaben	145 948	11 276	1 264	52 183
	davon				
21	Ausgaben der laufenden Rechnung	107 384	6 132	793	27 133
	davon				
22	Personalausgaben	22 120	4 861	512	6 208
23	laufender Sachaufwand	55 816	1 271	263	3 767
24	soziale Leistungen	-	-	-	-
25	Zinsausgaben	-	-	-	-
26	sonstige Ausgaben	29 546	-	19	17 256
27	abzüglich: Zahlungen von gleicher Ebene	98	-	-	98
28	Ausgaben der Kapitalrechnung	38 564	5 144	470	25 050
	davon				
29	Sachinvestitionen	29 074	5 144	8	17 564
	darunter				
30	Baumaßnahmen	25 986	4 501	1	16 868
31	Schuldentilgungen bei Verwaltungen	-	-	-	-
32	sonstige Ausgaben	9 490	-	463	7 486
33	abzüglich: Zahlungen von gleicher Ebene	-	-	-	-
34	Finanzierungssaldo	-56 681	-11 162	-768	-42 306

Einzelplan 8 Wirtschaftl. Unternehmen, allg. Grund- u. Sonder- vermögen	Davon Aufgabenbereich							Lfd. Nr.
	80	810	813	815	816	817	82	
	Abwasser- beseitigung	Elektrizitäts- versorgung	Gas- versorgung	Wasser- versorgung	Fernwärme- versorgung	Kombinierte Versorgungs- unternehmen	Verkehrs- unter- nehmen	
1 000 €								
265 788	1 374	29 525	654	761	-	93 754	172	01
113 066	1 374	29 525	654	758	-	33 295	102	02
-	-	-	-	-	-	-	-	03
-	-	-	-	-	-	-	-	04
-	-	-	-	-	-	-	-	05
-	-	-	-	-	-	-	-	06
-	-	-	-	-	-	-	-	07
-	-	-	-	-	-	-	-	08
-	-	-	-	-	-	-	-	09
2 900	-	-	-	-	-	-	-	10
3	-	-	-	-	-	-	-	11
339	-	-	-	-	-	-	-	12
109 825	1 374	29 525	654	758	-	33 295	102	13
-	-	-	-	-	-	-	-	14
152 722	-	-	-	3	-	60 459	70	15
1 766	-	-	-	-	-	-	69	16
-	-	-	-	-	-	-	-	17
150 957	-	-	-	3	-	60 459	1	18
-	-	-	-	-	-	-	-	19
349 298	1 540	-	-	0	-	54 260	68 781	20
211 781	1 488	-	-	0	-	39 927	39 361	21
1 935	1 475	-	-	-	-	-	-	22
13 743	12	-	-	0	-	302	0	23
-	-	-	-	-	-	-	-	24
-	-	-	-	-	-	-	-	25
196 102	-	-	-	-	-	39 625	39 361	26
-	-	-	-	-	-	-	-	27
137 517	52	-	-	-	-	14 333	29 420	28
64 504	52	-	-	-	-	16	111	29
5 869	52	-	-	-	-	-	111	30
-	-	-	-	-	-	-	-	31
73 013	-	-	-	-	-	14 316	29 309	32
-	-	-	-	-	-	-	-	33
-83 509	-166	29 525	654	761	-	39 494	-68 609	34

Noch: 2.4.1 Einnahmen und Ausgaben der Kreisfreien Städte des Freistaates Sachsen
nach Aufgabenbereichen

Lfd. Nr.	Art der Einnahmen/Ausgaben	Noch: Einzelplan 8 Wirtschaftl. Unternehmen, allg. Grund- u. Sondervermögen	Davon		
			83	84	85
			Kombinierte Versorgungs- u. Verkehrs- unternehmen	Unternehmen der Wirtschafts- förderung	Land- u. forst- wirtschaft- liche Unter- nehmen
1 000 €					
01	Bereinigte Einnahmen	265 788	26	2 782	144
	davon				
02	Einnahmen der laufenden Rechnung	113 066	-	2 782	144
	davon				
03	Steuern (netto)	-	-	-	-
	darunter				
04	Gemeindeanteil an d. Eink.-Steuer	-	-	-	-
05	Gemeindeanteil an d. Umsatz-Steuer	-	-	-	-
06	Gewerbesteuer (netto)	-	-	-	-
07	Grundsteuer A und B	-	-	-	-
08	Schlüsselzuweisungen vom Land	-	-	-	-
09	Bedarfs- und sonst. allgem. Zuweis. v. Land	-	-	-	-
10	Erstattungen und laufende Zuweis. v. Land	2 900	-	-	-
11	Erstattungen und laufende Zuweis. v. Bund	3	-	-	-
12	Gebühren, zweckgebundene Abgaben	339	-	89	-
13	sonstige Einnahmen	109 825	-	2 693	144
14	abzüglich: Zahlungen von gleicher Ebene	-	-	-	-
15	Einnahmen der Kapitalrechnung	152 722	26	-	-
	davon				
16	Zuweisungen für Investitionen vom Land	1 766	-	-	-
17	Schuldenaufnahme bei Verwaltungen	-	-	-	-
18	sonstige Einnahmen	150 957	26	-	-
19	abzüglich: Zahlungen von gleicher Ebene	-	-	-	-
20	Bereinigte Ausgaben	349 298	24 031	27 889	337
	davon				
21	Ausgaben der laufenden Rechnung	211 781	24 031	10 661	281
	davon				
22	Personalausgaben	1 935	-	209	223
23	laufender Sachaufwand	13 743	-	2 990	58
24	soziale Leistungen	-	-	-	-
25	Zinsausgaben	-	-	-	-
26	sonstige Ausgaben	196 102	24 031	7 462	-
27	abzüglich: Zahlungen von gleicher Ebene	-	-	-	-
28	Ausgaben der Kapitalrechnung	137 517	-	17 228	55
	davon				
29	Sachinvestitionen	64 504	-	183	55
	darunter				
30	Baumaßnahmen	5 869	-	107	45
31	Schuldentilgungen bei Verwaltungen	-	-	-	-
32	sonstige Ausgaben	73 013	-	17 045	-
33	abzüglich: Zahlungen von gleicher Ebene	-	-	-	-
34	Finanzierungssaldo	-83 509	-24 005	-25 107	-193

Aufgabenbereich				Einzelplan 9 Allgemeine Finanz- wirtschaft	Davon Aufgabenbereich			Lfd. Nr.
86	87	88	89		90	91	92	
Kur- und Badebetrieb	Sonstige wirtschaft- liche Unter- nehmen	Allgemeines Grund- vermögen	Allgemeines Sonder- vermögen		Steuern, allg. Zuweisungen und allg. Umlagen	Sonstige allgemeine Finanz- wirtschaft	Abwicklung der Vorjahre	
1 000 €								
-	29 205	107 379	14	1 943 632	1 909 424	34 208	-	01
-	25 891	18 528	14	1 810 030	1 776 444	33 585	-	02
-	-	-	-	646 895	646 895	-	-	03
-	-	-	-	154 951	154 951	-	-	04
-	-	-	-	71 745	71 745	-	-	05
-	-	-	-	260 600	260 600	-	-	06
-	-	-	-	152 109	152 109	-	-	07
-	-	-	-	1 102 871	1 102 871	-	-	08
-	-	-	-	25 198	25 198	-	-	09
-	-	2 900	-	-	-	-	-	10
-	-	3	-	-	-	-	-	11
-	-	250	-	-	-	-	-	12
-	25 891	15 376	14	35 067	1 479	33 588	-	13
-	-	-	-	2	-	2	-	14
-	3 314	88 851	0	133 602	132 980	623	-	15
-	-	1 697	-	132 980	132 980	-	-	16
-	-	-	-	-	-	-	-	17
-	3 314	87 154	0	623	-	623	-	18
-	-	-	-	-	-	-	-	19
-	90 541	81 826	94	282 806	148 029	134 777	-	20
-	79 928	16 009	94	282 693	148 029	134 664	-	21
-	-	27	-	-	-	-	-	22
-	423	9 954	3	966	798	168	-	23
-	-	-	-	-	-	-	-	24
-	-	-	-	134 339	-	134 339	-	25
-	79 505	6 028	92	147 390	147 231	160	-	26
-	-	-	-	2	-	2	-	27
-	10 612	65 817	-	113	-	113	-	28
-	-	64 087	-	-	-	-	-	29
-	-	5 554	-	-	-	-	-	30
-	-	-	-	113	-	113	-	31
-	10 612	1 731	-	0	-	0	-	32
-	-	-	-	-	-	-	-	33
-	-61 336	25 553	-80	1 660 826	1 761 395	-100 569	-	34

2.4.2 Einnahmen und Ausgaben der kreisangehörigen Gemeinden des Freistaates Sachsen nach Aufgabenbereichen

Lfd. Nr.	Art der Einnahmen/Ausgaben	Einzelplan 0 Allgemeine Verwaltung	Davon			
			00	01	02	03
			Gemeinde- organe	Rechnungs- prüfung	Haupt- verwaltung	Finanz- verwaltung
1 000 €						
01	Bereinigte Einnahmen	61 996	1 144	119	32 640	19 008
	davon					
02	Einnahmen der laufenden Rechnung	47 638	962	119	28 409	10 468
	davon					
03	Steuern (netto)	-	-	-	-	-
	darunter					
04	Gemeindeanteil an d. Eink.-Steuer	-	-	-	-	-
05	Gemeindeanteil an d. Umsatz-Steuer	-	-	-	-	-
06	Gewerbesteuer (netto)	-	-	-	-	-
07	Grundsteuer A und B	-	-	-	-	-
08	Schlüsselzuweisungen vom Land	-	-	-	-	-
09	Bedarfs- und sonst. allgem. Zuweis. v. Land	-	-	-	-	-
10	Erstattungen und laufende Zuweis. v. Land	2 159	41	-	1 310	45
11	Erstattungen und laufende Zuweis. v. Bund	530	5	-	377	55
12	Gebühren, zweckgebundene Abgaben	4 329	13	32	1 623	310
13	sonstige Einnahmen	49 078	1 020	514	28 318	11 894
14	abzüglich: Zahlungen von gleicher Ebene	8 458	117	427	3 218	1 836
15	Einnahmen der Kapitalrechnung	14 358	181	-	4 231	8 540
	davon					
16	Zuweisungen für Investitionen vom Land	4 359	167	-	3 230	153
17	Schuldenaufnahme bei Verwaltungen	-	-	-	-	-
18	sonstige Einnahmen	10 479	14	-	1 360	8 387
19	abzüglich: Zahlungen von gleicher Ebene	481	-	-	359	-
20	Bereinigte Ausgaben	368 035	51 427	3 122	176 658	81 532
	davon					
21	Ausgaben der laufenden Rechnung	340 157	51 003	3 122	164 870	75 313
	davon					
22	Personalausgaben	254 414	46 792	3 319	113 551	68 734
23	laufender Sachaufwand	85 344	3 689	82	48 381	7 760
24	soziale Leistungen	-	-	-	-	-
25	Zinsausgaben	-	-	-	-	-
26	sonstige Ausgaben	8 856	639	148	6 157	655
27	abzüglich: Zahlungen von gleicher Ebene	8 458	117	427	3 218	1 836
28	Ausgaben der Kapitalrechnung	27 878	423	-	11 788	6 219
	davon					
29	Sachinvestitionen	24 068	410	-	12 010	2 095
	darunter					
30	Baumaßnahmen	12 198	283	-	8 066	530
31	Schuldentilgungen bei Verwaltungen	-	-	-	-	-
32	sonstige Ausgaben	4 291	13	-	137	4 124
33	abzüglich: Zahlungen von gleicher Ebene	481	-	-	359	-
34	Finanzierungssaldo	-306 039	-50 283	-3 003	-144 018	-62 524

Aufgabenbereich			Einzelplan 1 Öffentliche Sicherheit u. Ordnung	Davon Aufgabenbereich					Lfd. Nr.
05	06	08		10	11	13	14	15	
Besondere Dienstst. d. allgem. Verwaltung	Einrich- tungen für die ges. Verwaltung	Einrichtun- gen f. Ver- waltungs- angehörige		Polizei	Öffentliche Ordnung	Feuer- schutz	Kata- strophen- schutz	Vertei- digungs- lasten	
1 000 €									
3 041	6 008	36	41 925	47	20 487	21 146	246	-	01
3 038	4 619	24	24 930	47	20 165	4 638	80	-	02
-	-	-	-	-	-	-	-	-	03
-	-	-	-	-	-	-	-	-	04
-	-	-	-	-	-	-	-	-	05
-	-	-	-	-	-	-	-	-	06
-	-	-	-	-	-	-	-	-	07
-	-	-	-	-	-	-	-	-	08
-	-	-	-	-	-	-	-	-	09
611	153	-	556	-	28	512	17	-	10
27	67	-	216	-	169	37	9	-	11
2 250	98	3	15 430	-	14 014	1 416	0	-	12
1 237	6 064	32	10 539	47	7 451	2 986	55	-	13
1 087	1 762	11	1 811	-	1 497	313	1	-	14
3	1 390	12	16 996	-	322	16 508	166	-	15
3	807	-	16 558	-	318	16 074	166	-	16
-	-	-	-	-	-	-	-	-	17
3	702	12	817	-	6	811	-	-	18
3	119	-	379	-	2	377	-	-	19
12 777	40 837	1 682	129 520	92	52 493	76 638	298	-	20
12 634	31 604	1 610	82 777	92	51 736	30 863	86	-	21
9 314	11 827	877	53 219	87	42 053	11 056	24	-	22
3 829	20 865	739	28 688	4	9 288	19 331	64	-	23
-	-	-	-	-	-	-	-	-	24
-	-	-	-	-	-	-	-	-	25
578	675	4	2 681	-	1 892	789	-	-	26
1 087	1 762	11	1 811	-	1 497	313	1	-	27
143	9 232	72	46 742	-	757	45 775	211	-	28
147	9 334	72	46 871	-	733	45 927	211	-	29
10	3 309	-	32 624	-	469	31 950	204	-	30
-	-	-	-	-	-	-	-	-	31
-	18	-	251	-	25	225	-	-	32
3	119	-	379	-	2	377	-	-	33
-9 736	-34 828	-1 646	-87 594	-45	-32 006	-55 492	-52	-	34

Noch: 2.4.2 Einnahmen und Ausgaben der kreisangehörigen Gemeinden des Freistaates Sachsen
nach Aufgabenbereichen

Lfd. Nr.	Art der Einnahmen/Ausgaben	Einzelplan 2 Schulen	Davon		
			20	21	darunter
			Schul- verwaltung	Grundschulen sowie allg. Schulkinder- gärten	210
					Grund- schulen
1 000 €					
01	Bereinigte Einnahmen	58 298	648	29 601	12 457
	davon				
02	Einnahmen der laufenden Rechnung	33 392	596	23 213	6 246
	davon				
03	Steuern (netto)	-	-	-	-
	darunter				
04	Gemeindeanteil an d. Eink.-Steuer	-	-	-	-
05	Gemeindeanteil an d. Umsatz-Steuer	-	-	-	-
06	Gewerbesteuer (netto)	-	-	-	-
07	Grundsteuer A und B	-	-	-	-
08	Schlüsselzuweisungen vom Land	-	-	-	-
09	Bedarfs- und sonst. allgem. Zuweis. v. Land	-	-	-	-
10	Erstattungen und laufende Zuweis. v. Land	11 949	15	10 699	402
11	Erstattungen und laufende Zuweis. v. Bund	73	-	12	3
12	Gebühren, zweckgebundene Abgaben	8 503	45	6 921	823
13	sonstige Einnahmen	14 604	609	6 283	5 428
14	abzüglich: Zahlungen von gleicher Ebene	1 737	73	702	409
15	Einnahmen der Kapitalrechnung	24 906	52	6 388	6 210
	davon				
16	Zuweisungen für Investitionen vom Land	23 828	49	5 951	5 839
17	Schuldenaufnahme bei Verwaltungen	-	-	-	-
18	sonstige Einnahmen	1 382	3	617	550
19	abzüglich: Zahlungen von gleicher Ebene	304	-	180	179
20	Bereinigte Ausgaben	267 100	9 423	112 798	82 223
	davon				
21	Ausgaben der laufenden Rechnung	198 313	9 157	90 120	60 178
	davon				
22	Personalausgaben	80 651	6 675	45 905	20 376
23	laufender Sachaufwand	113 906	1 236	42 868	39 131
24	soziale Leistungen	-	-	-	-
25	Zinsausgaben	-	-	-	-
26	sonstige Ausgaben	5 493	1 319	2 048	1 080
27	abzüglich: Zahlungen von gleicher Ebene	1 737	73	702	409
28	Ausgaben der Kapitalrechnung	68 788	267	22 678	22 044
	davon				
29	Sachinvestitionen	68 710	171	22 744	22 109
	darunter				
30	Baumaßnahmen	58 408	5	20 036	19 555
31	Schuldentilgungen bei Verwaltungen	-	-	-	-
32	sonstige Ausgaben	381	96	114	114
33	abzüglich: Zahlungen von gleicher Ebene	304	-	180	179
34	Finanzierungssaldo	-208 802	-8 775	-83 196	-69 766

Aufgabenbereich								Lfd. Nr.
22	23	24	25	26	27	29	darunter	
Mittel- schulen	Gymnasien	Berufs- bildende Schulen	Fachschulen/ Fachober- schulen	Schulen des zweiten Bildungs- weges	Förder- schulen u. Sonder- schulgärten	Sonstiges	291 Schüler- beförderung	
1 000 €								
14 405	9 093	60	-	-	619	3 873	1 219	01
3 629	1 565	60	-	-	469	3 860	1 219	02
-	-	-	-	-	-	-	-	03
-	-	-	-	-	-	-	-	04
-	-	-	-	-	-	-	-	05
-	-	-	-	-	-	-	-	06
-	-	-	-	-	-	-	-	07
-	-	-	-	-	-	-	-	08
-	-	-	-	-	-	-	-	09
198	292	-	-	-	98	648	451	10
12	15	-	-	-	32	3	-	11
586	277	-	-	-	50	623	107	12
2 893	1 266	60	-	-	351	3 142	1 104	13
60	285	-	-	-	61	556	443	14
10 776	7 527	-	-	-	150	13	-	15
10 447	7 231	-	-	-	150	-	-	16
-	-	-	-	-	-	-	-	17
364	385	-	-	-	-	13	-	18
35	89	-	-	-	-	-	-	19
97 134	37 306	138	13	22	2 615	7 650	1 716	20
67 795	21 387	73	13	22	2 164	7 582	1 716	21
19 803	5 325	10	-	16	1 003	1 913	36	22
46 913	15 771	63	2	7	1 111	5 935	2 115	23
-	-	-	-	-	-	-	-	24
-	-	-	-	-	-	-	-	25
1 138	575	-	11	-	112	290	7	26
60	285	-	-	-	61	556	443	27
29 339	15 920	65	-	-	451	68	-	28
29 285	15 935	65	-	-	442	68	-	29
24 564	13 409	14	-	-	341	40	-	30
-	-	-	-	-	-	-	-	31
89	73	-	-	-	9	-	-	32
35	89	-	-	-	-	-	-	33
-82 729	-28 214	-78	-13	-22	-1 996	-3 777	-497	34

Noch: 2.4.2 Einnahmen und Ausgaben der kreisangehörigen Gemeinden des Freistaates Sachsen
nach Aufgabenbereichen

Lfd. Nr.	Art der Einnahmen/Ausgaben	Einzelplan 3 Wissen- schaft, Forschung, Kulturpflege	Davon			
			30	31	32	33
			Verwaltung kultureller Angelegen- heiten	Wissen- schaft und Forschung	Museen, Samm- lungen, Aus- stellungen	Theater, Konzerte, Musikpflege
1 000 €						
01	Bereinigte Einnahmen	49 380	2 170	1 004	10 566	4 881
	davon					
02	Einnahmen der laufenden Rechnung	35 196	1 666	187	9 290	4 036
	davon					
03	Steuern (netto)	-	-	-	-	-
	darunter					
04	Gemeindeanteil an d. Eink.-Steuer	-	-	-	-	-
05	Gemeindeanteil an d. Umsatz-Steuer	-	-	-	-	-
06	Gewerbesteuer (netto)	-	-	-	-	-
07	Grundsteuer A und B	-	-	-	-	-
08	Schlüsselzuweisungen vom Land	-	-	-	-	-
09	Bedarfs- und sonst. allgem. Zuweis. v. Land	-	-	-	-	-
10	Erstattungen und laufende Zuweis. v. Land	5 963	92	34	2 419	1 065
11	Erstattungen und laufende Zuweis. v. Bund	252	-	-	97	1
12	Gebühren, zweckgebundene Abgaben	6 303	166	58	2 441	1 170
13	sonstige Einnahmen	24 241	1 411	116	4 977	1 939
14	abzüglich: Zahlungen von gleicher Ebene	1 563	3	20	644	139
15	Einnahmen der Kapitalrechnung	14 183	504	817	1 276	845
	davon					
16	Zuweisungen für Investitionen vom Land	12 929	485	809	952	785
17	Schuldenaufnahme bei Verwaltungen	-	-	-	-	-
18	sonstige Einnahmen	2 403	19	8	396	60
19	abzüglich: Zahlungen von gleicher Ebene	1 149	-	-	72	-
20	Bereinigte Ausgaben	106 931	8 200	1 347	23 113	13 601
	davon					
21	Ausgaben der laufenden Rechnung	79 649	7 321	316	18 922	10 998
	davon					
22	Personalausgaben	45 679	3 892	256	13 378	3 282
23	laufender Sachaufwand	21 066	1 388	63	5 488	2 578
24	soziale Leistungen	-	-	-	-	-
25	Zinsausgaben	-	-	-	-	-
26	sonstige Ausgaben	14 468	2 045	18	700	5 277
27	abzüglich: Zahlungen von gleicher Ebene	1 563	3	20	644	139
28	Ausgaben der Kapitalrechnung	27 282	879	1 031	4 191	2 602
	davon					
29	Sachinvestitionen	25 799	858	1 031	4 096	2 420
	darunter					
30	Baumaßnahmen	22 811	767	997	3 748	1 950
31	Schuldentilgungen bei Verwaltungen	-	-	-	-	-
32	sonstige Ausgaben	2 631	21	-	166	183
33	abzüglich: Zahlungen von gleicher Ebene	1 149	-	-	72	-
34	Finanzierungssaldo	-57 551	-6 030	-343	-12 547	-8 720

Aufgabenbereich					Einzelplan 4 Soziale Angelegen- heiten	Davon Aufgabenbereich		Lfd. Nr.
34	35	darunter	36	37		40	41	
Sonstige Kunst- pflege	Volks- bildung	352	Heimat- pflege	Kirchen		Verwaltung kultureller Angelegen- heiten	Sozialh. n. d. Bundessozial- hilfegesetz (BSHG)	
		Öffentl. Büche- reien						
1 000 €								
596	6 025	5 698	23 750	387	141 252	4 111	12	01
366	5 013	4 687	14 605	34	134 367	3 319	12	02
-	-	-	-	-	-	-	-	03
-	-	-	-	-	-	-	-	04
-	-	-	-	-	-	-	-	05
-	-	-	-	-	-	-	-	06
-	-	-	-	-	-	-	-	07
-	-	-	-	-	-	-	-	08
-	-	-	-	-	-	-	-	09
16	2 035	1 964	302	-	67 652	438	6	10
-	4	4	150	-	675	394	-	11
87	515	501	1 850	17	44 562	273	-	12
262	3 202	2 935	12 316	17	26 453	2 458	5	13
-	743	716	13	-	4 976	243	-	14
231	1 011	1 011	9 145	353	6 885	792	-	15
223	870	870	8 674	130	5 211	234	-	16
-	-	-	-	-	-	-	-	17
7	997	997	692	223	2 238	558	-	18
-	856	856	221	-	563	-	-	19
2 725	20 843	20 428	36 083	1 019	322 116	17 661	58	20
2 093	18 050	17 638	21 744	204	299 038	17 052	58	21
152	13 403	13 168	11 296	20	186 950	12 570	-	22
561	4 660	4 587	6 299	29	37 577	978	8	23
-	-	-	-	-	284	-	0	24
-	-	-	-	-	-	-	-	25
1 380	731	599	4 162	155	79 203	3 746	50	26
-	743	716	13	-	4 976	243	-	27
632	2 793	2 790	14 338	815	23 078	609	-	28
92	3 639	3 636	13 358	306	20 591	374	-	29
36	2 037	2 036	13 092	184	18 654	337	-	30
-	-	-	-	-	-	-	-	31
540	10	10	1 201	509	3 050	235	-	32
-	856	856	221	-	563	-	-	33
-2 129	-14 818	-14 730	-12 332	-632	-180 864	-13 550	-47	34

Noch: 2.4.2 Einnahmen und Ausgaben der kreisangehörigen Gemeinden des Freistaates Sachsen
nach Aufgabenbereichen

Lfd. Nr.	Art der Einnahmen/Ausgaben	Noch: Einzelplan 4 Soziale Angelegen- heiten	Davon			
			42	43	44	45
			Durchführung d. Asylbewer- berleistungs- gesetzes	Soziale Einrich- tungen	Kriegsopfer- fürsorge u. ähnliche Maßnahmen	Jugendhilfe nach dem KJHG
1 000 €						
01	Bereinigte Einnahmen	141 252	-	4 933	14	1 825
	davon					
02	Einnahmen der laufenden Rechnung	134 367	-	4 778	14	1 795
	davon					
03	Steuern (netto)	-	-	-	-	-
	darunter					
04	Gemeindeanteil an d. Eink.-Steuer	-	-	-	-	-
05	Gemeindeanteil an d. Umsatz-Steuer	-	-	-	-	-
06	Gewerbesteuer (netto)	-	-	-	-	-
07	Grundsteuer A und B	-	-	-	-	-
08	Schlüsselzuweisungen vom Land	-	-	-	-	-
09	Bedarfs- und sonst. allgem. Zuweis. v. Land	-	-	-	-	-
10	Erstattungen und laufende Zuweis. v. Land	67 652	-	456	14	177
11	Erstattungen und laufende Zuweis. v. Bund	675	-	32	-	28
12	Gebühren, zweckgebundene Abgaben	44 562	-	2 011	-	22
13	sonstige Einnahmen	26 453	-	2 310	-	1 615
14	abzüglich: Zahlungen von gleicher Ebene	4 976	-	31	-	47
15	Einnahmen der Kapitalrechnung	6 885	-	155	-	30
	davon					
16	Zuweisungen für Investitionen vom Land	5 211	-	-	-	28
17	Schuldenaufnahme bei Verwaltungen	-	-	-	-	-
18	sonstige Einnahmen	2 238	-	155	-	3
19	abzüglich: Zahlungen von gleicher Ebene	563	-	-	-	2
20	Bereinigte Ausgaben	322 116	-	5 892	42	8 062
	davon					
21	Ausgaben der laufenden Rechnung	299 038	-	5 431	42	7 975
	davon					
22	Personalausgaben	186 950	-	2 867	30	1 948
23	laufender Sachaufwand	37 577	-	2 034	2	410
24	soziale Leistungen	284	-	-	0	54
25	Zinsausgaben	-	-	-	-	-
26	sonstige Ausgaben	79 203	-	561	10	5 610
27	abzüglich: Zahlungen von gleicher Ebene	4 976	-	31	-	47
28	Ausgaben der Kapitalrechnung	23 078	-	461	-	87
	davon					
29	Sachinvestitionen	20 591	-	78	-	13
	darunter					
30	Baumaßnahmen	18 654	-	75	-	-
31	Schuldentilgungen bei Verwaltungen	-	-	-	-	-
32	sonstige Ausgaben	3 050	-	384	-	76
33	abzüglich: Zahlungen von gleicher Ebene	563	-	-	-	2
34	Finanzierungssaldo	-180 864	-	-960	-28	-6 238

Aufgabenbereich				Einzelplan 5 Gesundheit, Sport, Erholung	Davon Aufgabenbereich			Lfd. Nr.
46	47	48	49		50	51	54	
Einrich- tungen der Jugendhilfe	Förderung v. anderen Trä- gern d. Wohl- fahrtpflege	Weitere soziale Bereiche	Sonstige soz. Angelegenh. (einschl. Kindergeld)		Gesundheits- verwaltung	Kranken- häuser	Sonst. Einrich- tungen u. Maß- nahmen d. Ge- sundheitspflege	
1 000 €								
128 140	1 705	-	512	73 723	2	17	1 242	01
122 705	1 246	-	497	42 780	2	17	1 228	02
-	-	-	-	-	-	-	-	03
-	-	-	-	-	-	-	-	04
-	-	-	-	-	-	-	-	05
-	-	-	-	-	-	-	-	06
-	-	-	-	-	-	-	-	07
-	-	-	-	-	-	-	-	08
-	-	-	-	-	-	-	-	09
66 323	226	-	12	780	-	-	12	10
187	1	-	33	604	-	-	3	11
42 175	73	-	8	10 693	2	-	156	12
18 586	1 034	-	445	31 069	0	17	1 057	13
4 566	89	-	1	366	-	-	-	14
5 435	459	-	15	30 943	-	-	15	15
4 512	437	-	-	25 770	-	-	9	16
-	-	-	-	-	-	-	-	17
1 459	47	-	15	5 866	-	-	6	18
536	26	-	-	693	-	-	-	19
247 582	41 783	-	1 034	167 287	12	8	1 525	20
227 828	39 660	-	992	98 627	12	8	1 245	21
168 446	701	-	389	41 736	-	-	767	22
33 129	851	-	164	42 023	12	8	421	23
-	111	-	118	-	-	-	-	24
-	-	-	-	-	-	-	-	25
30 820	38 085	-	321	15 234	1	-	57	26
4 566	89	-	1	366	-	-	-	27
19 754	2 124	-	42	68 661	-	-	280	28
19 009	1 117	-	-	61 218	-	-	245	29
17 129	1 113	-	-	57 898	-	-	243	30
-	-	-	-	-	-	-	-	31
1 281	1 032	-	42	8 136	-	-	34	32
536	26	-	-	693	-	-	-	33
-119 442	-40 078	-	-522	-93 564	-10	9	-282	34

Noch: 2.4.2 Einnahmen und Ausgaben der kreisangehörigen Gemeinden des Freistaates Sachsen
nach Aufgabenbereichen

Lfd. Nr.	Art der Einnahmen/Ausgaben	Noch: Einzelplan 5 Gesundheit, Sport, Erholung	Davon Aufgabenbereich			
			55	56	57	58
			Förderung des Sports	Eigene Sport- stätten	Bade- anstalten	Park- und Garten- anlagen
1 000 €						
01	Bereinigte Einnahmen	73 723	2 755	25 449	16 931	19 907
	davon					
02	Einnahmen der laufenden Rechnung	42 780	1 693	9 369	10 154	14 908
	davon					
03	Steuern (netto)	-	-	-	-	-
	darunter					
04	Gemeindeanteil an d. Eink.-Steuer	-	-	-	-	-
05	Gemeindeanteil an d. Umsatz-Steuer	-	-	-	-	-
06	Gewerbsteuer (netto)	-	-	-	-	-
07	Grundsteuer A und B	-	-	-	-	-
08	Schlüsselzuweisungen vom Land	-	-	-	-	-
09	Bedarfs- und sonst. allgem. Zuweis. v. Land	-	-	-	-	-
10	Erstattungen und laufende Zuweis. v. Land	780	312	26	26	361
11	Erstattungen und laufende Zuweis. v. Bund	604	243	9	22	306
12	Gebühren, zweckgebundene Abgaben	10 693	206	3 314	5 523	183
13	sonstige Einnahmen	31 069	968	6 186	4 713	14 080
14	abzüglich: Zahlungen von gleicher Ebene	366	36	166	129	23
15	Einnahmen der Kapitalrechnung	30 943	1 061	16 080	6 776	4 999
	davon					
16	Zuweisungen für Investitionen vom Land	25 770	1 026	15 572	5 529	2 550
17	Schuldenaufnahme bei Verwaltungen	-	-	-	-	-
18	sonstige Einnahmen	5 866	35	1 196	1 247	2 453
19	abzüglich: Zahlungen von gleicher Ebene	693	-	688	-	4
20	Bereinigte Ausgaben	167 287	11 302	62 034	44 943	36 723
	davon					
21	Ausgaben der laufenden Rechnung	98 627	9 295	25 271	24 828	31 111
	davon					
22	Personalausgaben	41 736	1 907	7 236	9 160	18 848
23	laufender Sachaufwand	42 023	1 346	15 233	11 366	11 315
24	soziale Leistungen	-	-	-	-	-
25	Zinsausgaben	-	-	-	-	-
26	sonstige Ausgaben	15 234	6 078	2 968	4 432	971
27	abzüglich: Zahlungen von gleicher Ebene	366	36	166	129	23
28	Ausgaben der Kapitalrechnung	68 661	2 007	36 763	20 115	5 612
	davon					
29	Sachinvestitionen	61 218	1 277	35 844	14 788	5 507
	darunter					
30	Baumaßnahmen	57 898	1 244	34 335	13 902	4 763
31	Schuldentilgungen bei Verwaltungen	-	-	-	-	-
32	sonstige Ausgaben	8 136	730	1 607	5 327	108
33	abzüglich: Zahlungen von gleicher Ebene	693	-	688	-	4
34	Finanzierungssaldo	-93 564	-8 548	-36 585	-28 013	-16 816

59	Einzelplan 6 Bau- und Wohnungs- wesen, Verkehr	Davon Aufgabenbereich						Lfd. Nr.
		60	61	62	63	65	660	
Sonstige Erholungs- einrich- tungen		Bau- verwaltung	Städte- planung, Vermessung, Bauordnung	Wohnungs- bauförderung u. Wohnungs- fürsorge	Gemeinde- straßen	Kreis- straßen	Bundes- straßen	
1 000 €								
7 420	344 665	12 712	121 215	7 230	177 106	534	1 380	01
5 408	89 557	4 729	9 872	3 420	59 273	99	4	02
-	-	-	-	-	-	-	-	03
-	-	-	-	-	-	-	-	04
-	-	-	-	-	-	-	-	05
-	-	-	-	-	-	-	-	06
-	-	-	-	-	-	-	-	07
-	-	-	-	-	-	-	-	08
-	-	-	-	-	-	-	-	09
43	51 459	407	1 456	-	49 214	-	-	10
21	315	70	131	-	109	-	-	11
1 309	12 535	766	4 106	18	1 193	0	-	12
4 046	26 804	3 668	4 275	3 422	9 952	99	4	13
11	1 557	183	96	20	1 194	-	-	14
2 012	255 108	7 983	111 343	3 810	117 833	435	1 375	15
1 085	221 319	3 203	100 982	1 367	104 070	261	1 354	16
-	-	-	-	-	-	-	-	17
929	38 415	4 974	11 166	2 443	17 063	312	22	18
1	4 626	194	805	-	3 301	138	-	19
10 739	564 009	61 973	171 646	9 026	247 528	748	2 144	20
6 856	183 272	53 154	25 755	3 652	53 342	123	24	21
3 818	81 660	49 621	16 840	1 883	7 447	94	5	22
2 323	97 351	3 329	8 617	1 355	43 124	29	19	23
-	-	-	-	-	-	-	-	24
-	-	-	-	-	-	-	-	25
726	5 817	388	393	434	3 965	-	-	26
11	1 557	183	96	20	1 194	-	-	27
3 884	380 737	8 819	145 891	5 374	194 185	625	2 120	28
3 556	350 703	6 236	123 568	4 586	189 996	763	2 120	29
3 411	343 571	6 020	121 177	4 127	187 224	752	1 768	30
-	-	-	-	-	-	-	-	31
329	34 660	2 777	23 128	788	7 490	-	-	32
1	4 626	194	805	-	3 301	138	-	33
-3 319	-219 344	-49 261	-50 431	-1 796	-70 422	-214	-764	34

Noch: 2.4.2 Einnahmen und Ausgaben der kreisangehörigen Gemeinden des Freistaates Sachsen
nach Aufgabenbereichen

Lfd. Nr.	Art der Einnahmen/Ausgaben	Noch: Einzelplan 6 Bau- und Wohnungs- wesen, Verkehr	Davon Aufgabenbereich		
			665	67	68
			Landes- straßen	Straßen- beleuchtung und -reinigung	Einricht. f. d. ruhenden Verkehr (öff. Parkplatz)
1 000 €					
01	Bereinigte Einnahmen	344 665	1 091	5 200	8 041
	davon				
02	Einnahmen der laufenden Rechnung	89 557	1	3 270	6 375
	davon				
03	Steuern (netto)	-	-	-	-
	darunter				
04	Gemeindeanteil an d. Eink.-Steuer	-	-	-	-
05	Gemeindeanteil an d. Umsatz-Steuer	-	-	-	-
06	Gewerbsteuer (netto)	-	-	-	-
07	Grundsteuer A und B	-	-	-	-
08	Schlüsselzuweisungen vom Land	-	-	-	-
09	Bedarfs- und sonst. allgem. Zuweis. v. Land	-	-	-	-
10	Erstattungen und laufende Zuweis. v. Land	51 459	-	319	-
11	Erstattungen und laufende Zuweis. v. Bund	315	-	6	-
12	Gebühren, zweckgebundene Abgaben	12 535	1	1 439	5 011
13	sonstige Einnahmen	26 804	0	1 538	1 395
14	abzüglich: Zahlungen von gleicher Ebene	1 557	-	33	32
15	Einnahmen der Kapitalrechnung	255 108	1 090	1 931	1 666
	davon				
16	Zuweisungen für Investitionen vom Land	221 319	1 013	1 796	840
17	Schuldenaufnahme bei Verwaltungen	-	-	-	-
18	sonstige Einnahmen	38 415	77	135	1 007
19	abzüglich: Zahlungen von gleicher Ebene	4 626	-	1	181
20	Bereinigte Ausgaben	564 009	1 490	49 843	6 636
	davon				
21	Ausgaben der laufenden Rechnung	183 272	3	40 858	2 517
	davon				
22	Personalausgaben	81 660	-	3 012	905
23	laufender Sachaufwand	97 351	3	37 664	1 530
24	soziale Leistungen	-	-	-	-
25	Zinsausgaben	-	-	-	-
26	sonstige Ausgaben	5 817	-	215	114
27	abzüglich: Zahlungen von gleicher Ebene	1 557	-	33	32
28	Ausgaben der Kapitalrechnung	380 737	1 487	8 986	4 119
	davon				
29	Sachinvestitionen	350 703	1 487	8 944	4 000
	darunter				
30	Baumaßnahmen	343 571	1 487	8 522	3 678
31	Schuldentilgungen bei Verwaltungen	-	-	-	-
32	sonstige Ausgaben	34 660	-	43	300
33	abzüglich: Zahlungen von gleicher Ebene	4 626	-	1	181
34	Finanzierungssaldo	-219 344	-399	-44 643	1 404

69	Einzelplan 7 Öffentliche Einrichtungen, Wirtschafts- förderung	Davon Aufgabenbereich						Lfd. Nr.
		70	72	73	74	75	76	
Wasser- läufe, Wasser- bau		Abwasser- beseitigung	Abfall- beseitigung	Märkte	Schlacht- und Viehhöfe	Be- stattungs- wesen	Sonstige öffentl. Einrich- tungen	
1 000 €								
10 157	205 152	97 219	4 927	4 552	1	8 661	13 773	01
2 513	111 406	36 474	4 333	4 543	1	7 990	5 535	02
-	-	-	-	-	-	-	-	03
-	-	-	-	-	-	-	-	04
-	-	-	-	-	-	-	-	05
-	-	-	-	-	-	-	-	06
-	-	-	-	-	-	-	-	07
-	-	-	-	-	-	-	-	08
-	-	-	-	-	-	-	-	09
63	1 296	66	137	11	-	322	44	10
-	1 127	1	4	0	-	55	20	11
0	50 516	35 189	1 472	3 135	1	7 047	1 129	12
2 450	59 354	1 590	2 796	1 405	-	633	4 351	13
-	887	373	76	7	-	68	9	14
7 644	93 746	60 745	593	9	-	672	8 238	15
6 432	34 993	11 247	52	-	-	636	6 733	16
-	-	-	-	-	-	-	-	17
1 218	59 347	49 653	557	9	-	36	1 920	18
6	595	155	15	-	-	-	414	19
12 975	348 386	105 047	4 801	3 172	4	9 158	21 255	20
3 843	232 790	43 268	4 739	2 929	1	6 897	8 967	21
1 854	131 421	1 617	2 578	875	0	2 975	2 817	22
1 682	64 625	15 374	2 179	2 003	1	3 460	5 406	23
-	-	-	-	-	-	-	-	24
-	-	-	-	-	-	-	-	25
308	37 631	26 651	57	58	-	530	754	26
-	887	373	76	7	-	68	9	27
9 132	115 596	61 779	63	243	3	2 261	12 288	28
9 003	81 670	35 651	69	235	3	1 751	11 998	29
8 816	66 896	34 543	69	148	3	1 582	10 903	30
-	-	-	-	-	-	-	-	31
134	34 521	26 283	9	8	-	510	704	32
6	595	155	15	-	-	-	414	33
-2 818	-143 235	-7 829	126	1 380	-3	-497	-7 482	34

Noch: 2.4.2 Einnahmen und Ausgaben der kreisangehörigen Gemeinden des Freistaates Sachsen
nach Aufgabenbereichen

Lfd. Nr.	Art der Einnahmen/Ausgaben	Noch: Einzelplan 7 Öffentliche Einrichtungen, Wirtschafts- förderung	Davon Aufgabenbereich		
			77	78	79
			Hilfsbetriebe der Verwaltung	Förderung d. Land- und Forstwirt- schaft	Fremdenverk., sonst. Förd. v. Wirtschaft u. Verkehr
		1 000 €			
01	Bereinigte Einnahmen	205 152	39 643	3 562	32 813
	davon				
02	Einnahmen der laufenden Rechnung	111 406	39 137	3 379	10 014
	davon				
03	Steuern (netto)	-	-	-	-
	darunter				
04	Gemeindeanteil an d. Eink.-Steuer	-	-	-	-
05	Gemeindeanteil an d. Umsatz-Steuer	-	-	-	-
06	Gewerbesteuer (netto)	-	-	-	-
07	Grundsteuer A und B	-	-	-	-
08	Schlüsselzuweisungen vom Land	-	-	-	-
09	Bedarfs- und sonst. allgem. Zuweis. v. Land	-	-	-	-
10	Erstattungen und laufende Zuweis. v. Land	1 296	361	4	349
11	Erstattungen und laufende Zuweis. v. Bund	1 127	1 028	7	13
12	Gebühren, zweckgebundene Abgaben	50 516	1 092	1	1 449
13	sonstige Einnahmen	59 354	36 973	3 367	8 239
14	abzüglich: Zahlungen von gleicher Ebene	887	317	-	36
15	Einnahmen der Kapitalrechnung	93 746	506	183	22 799
	davon				
16	Zuweisungen für Investitionen vom Land	34 993	153	180	15 992
17	Schuldenaufnahme bei Verwaltungen	-	-	-	-
18	sonstige Einnahmen	59 347	353	3	6 817
19	abzüglich: Zahlungen von gleicher Ebene	595	-	-	10
20	Bereinigte Ausgaben	348 386	146 258	3 643	55 048
	davon				
21	Ausgaben der laufenden Rechnung	232 790	137 544	3 427	25 018
	davon				
22	Personalausgaben	131 421	106 921	2 357	11 280
23	laufender Sachaufwand	64 625	28 164	222	7 817
24	soziale Leistungen	-	-	-	-
25	Zinsausgaben	-	-	-	-
26	sonstige Ausgaben	37 631	2 776	848	5 957
27	abzüglich: Zahlungen von gleicher Ebene	887	317	-	36
28	Ausgaben der Kapitalrechnung	115 596	8 715	215	30 030
	davon				
29	Sachinvestitionen	81 670	8 708	180	23 075
	darunter				
30	Baumaßnahmen	66 896	1 536	168	17 945
31	Schuldentilgungen bei Verwaltungen	-	-	-	-
32	sonstige Ausgaben	34 521	6	36	6 965
33	abzüglich: Zahlungen von gleicher Ebene	595	-	-	10
34	Finanzierungssaldo	-143 235	-106 615	-80	-22 235

Einzelplan 8 Wirtschaftl. Unternehmen, allg. Grund- u. Sonder- vermögen	Davon Aufgabenbereich							Lfd. Nr.
	80	810	813	815	816	817	82	
	Abwasser- beseitigung	Elektrizitäts- versorgung	Gas- versorgung	Wasser- versorgung	Fernwärme- versorgung	Kombinierte Versorgungs- unternehmen	Verkehrs- unter- nehmen	
1 000 €								
348 761	2 118	89 849	11 748	13 278	4 256	27 587	947	01
221 747	634	87 231	6 611	9 331	2 886	13 183	722	02
-	-	-	-	-	-	-	-	03
-	-	-	-	-	-	-	-	04
-	-	-	-	-	-	-	-	05
-	-	-	-	-	-	-	-	06
-	-	-	-	-	-	-	-	07
-	-	-	-	-	-	-	-	08
-	-	-	-	-	-	-	-	09
748	-	-	-	-	-	-	276	10
62	-	-	-	-	-	-	-	11
8 087	-	35	-	5 900	294	16	256	12
213 041	634	87 197	6 611	3 432	2 591	13 166	236	13
190	-	1	-	1	-	-	46	14
127 014	1 484	2 619	5 137	3 947	1 370	14 404	226	15
13 802	-	95	-	434	-	-	172	16
-	-	-	-	-	-	-	-	17
113 493	1 500	2 524	5 137	3 524	1 370	14 404	54	18
281	15	-	-	12	-	-	-	19
165 746	4 282	1 143	337	8 974	1 958	7 641	1 196	20
68 984	2 413	238	204	5 376	1 319	4 285	783	21
6 781	-	-	-	182	214	-	486	22
49 164	32	178	18	2 954	1 106	2 975	231	23
-	-	-	-	-	-	-	-	24
-	-	-	-	-	-	-	-	25
13 229	2 381	61	186	2 240	-	1 309	112	26
190	-	1	-	1	-	-	46	27
96 762	1 869	905	132	3 598	639	3 357	413	28
81 063	1 809	677	131	2 083	429	1 883	270	29
42 550	849	17	37	1 996	289	1 883	187	30
-	-	-	-	-	-	-	-	31
15 979	75	228	1	1 527	210	1 473	143	32
281	15	-	-	12	-	-	-	33
183 015	-2 163	88 706	11 411	4 305	2 298	19 945	-249	34

Noch: 2.4.2 Einnahmen und Ausgaben der kreisangehörigen Gemeinden des Freistaates Sachsen
nach Aufgabenbereichen

Lfd. Nr.	Art der Einnahmen/Ausgaben	Noch: Einzelplan 8 Wirtschaftl. Unternehmen, allg. Grund- u. Sondervermögen	Davon		
			83	84	85
			Kombinierte Versorgungs- u. Verkehrs- unternehmen	Unternehmen der Wirtschafts- förderung	Land- u. forst- wirtschaft- liche Unter- nehmen
1 000 €					
01	Bereinigte Einnahmen	348 761	1 566	1 658	6 279
	davon				
02	Einnahmen der laufenden Rechnung	221 747	1 566	900	6 178
	davon				
03	Steuern (netto)	-	-	-	-
	darunter				
04	Gemeindeanteil an d. Eink.-Steuer	-	-	-	-
05	Gemeindeanteil an d. Umsatz-Steuer	-	-	-	-
06	Gewerbesteuer (netto)	-	-	-	-
07	Grundsteuer A und B	-	-	-	-
08	Schlüsselzuweisungen vom Land	-	-	-	-
09	Bedarfs- und sonst. allgem. Zuweis. v. Land	-	-	-	-
10	Erstattungen und laufende Zuweis. v. Land	748	-	-	314
11	Erstattungen und laufende Zuweis. v. Bund	62	-	-	-
12	Gebühren, zweckgebundene Abgaben	8 087	-	105	28
13	sonstige Einnahmen	213 041	1 566	880	5 866
14	abzüglich: Zahlungen von gleicher Ebene	190	-	86	30
15	Einnahmen der Kapitalrechnung	127 014	-	758	101
	davon				
16	Zuweisungen für Investitionen vom Land	13 802	-	175	75
17	Schuldenaufnahme bei Verwaltungen	-	-	-	-
18	sonstige Einnahmen	113 493	-	583	26
19	abzüglich: Zahlungen von gleicher Ebene	281	-	-	-
20	Bereinigte Ausgaben	165 746	283	3 916	6 022
	davon				
21	Ausgaben der laufenden Rechnung	68 984	85	1 486	5 796
	davon				
22	Personalausgaben	6 781	-	162	2 208
23	laufender Sachaufwand	49 164	85	806	3 251
24	soziale Leistungen	-	-	-	-
25	Zinsausgaben	-	-	-	-
26	sonstige Ausgaben	13 229	-	604	366
27	abzüglich: Zahlungen von gleicher Ebene	190	-	86	30
28	Ausgaben der Kapitalrechnung	96 762	198	2 430	226
	davon				
29	Sachinvestitionen	81 063	-	1 064	226
	darunter				
30	Baumaßnahmen	42 550	-	578	137
31	Schuldentilgungen bei Verwaltungen	-	-	-	-
32	sonstige Ausgaben	15 979	198	1 366	-
33	abzüglich: Zahlungen von gleicher Ebene	281	-	-	-
34	Finanzierungssaldo	183 015	1 282	-2 259	257

Aufgabenbereich				Einzelplan 9 Allgemeine Finanz- wirtschaft	Davon Aufgabenbereich			Lfd. Nr.
86	87	88	89		90	91	92	
Kur- und Badebetrieb	Sonstige wirtschaft- liche Unter- nehmen	Allgemeines Grund- vermögen	Allgemeines Sonder- vermögen		Steuern, allg. Zuweisungen und allg. Umlagen	Sonstige allgemeine Finanz- wirtschaft	Abwicklung der Vorjahre	
1 000 €								
2 053	9 506	177 343	574	1 760 261	1 705 741	54 520	-	01
1 180	2 879	88 174	274	1 642 903	1 612 063	30 839	-	02
-	-	-	-	733 485	733 485	-	-	03
-	-	-	-	202 147	202 147	-	-	04
-	-	-	-	72 365	72 365	-	-	05
-	-	-	-	236 156	236 156	-	-	06
-	-	-	-	213 237	213 237	-	-	07
-	-	-	-	870 313	870 313	-	-	08
-	-	-	-	7 224	7 224	-	-	09
-	-	158	-	-	-	-	-	10
-	-	62	-	-	-	-	-	11
739	234	479	-	-	-	-	-	12
440	2 645	87 503	274	35 078	2 359	32 720	-	13
-	-	27	-	3 198	1 318	1 880	-	14
874	6 626	89 169	300	117 358	93 678	23 681	-	15
179	3 411	9 181	80	114 628	93 678	20 951	-	16
-	-	-	-	32	-	32	-	17
695	3 215	80 242	220	2 925	8	2 917	-	18
-	-	254	-	227	8	219	-	19
3 054	9 630	115 573	1 737	555 523	413 674	141 849	-	20
1 632	1 684	42 752	930	545 801	408 395	137 405	-	21
61	50	3 251	166	-	-	-	-	22
456	415	36 640	16	2 842	452	2 390	-	23
-	-	-	-	-	-	-	-	24
-	-	-	-	136 895	-	136 895	-	25
1 115	1 219	2 889	747	409 261	409 261	-	-	26
-	-	27	-	3 198	1 318	1 880	-	27
1 422	7 946	72 820	807	9 723	5 279	4 444	-	28
982	4 023	67 105	380	-	-	-	-	29
972	2 882	32 491	233	-	-	-	-	30
-	-	-	-	4 255	-	4 255	-	31
440	3 923	5 969	427	5 694	5 287	408	-	32
-	-	254	-	227	8	219	-	33
-1 000	-125	61 770	-1 163	1 204 738	1 292 067	-87 329	-	34

2.4.3 Einnahmen und Ausgaben der Landkreise des Freistaates Sachsen nach Aufgabenbereichen

Lfd. Nr.	Art der Einnahmen/Ausgaben	Einzelplan 0 Allgemeine Verwaltung	Davon			
			00	01	02	03
			Gemeinde- organe	Rechnungs- prüfung	Haupt- verwaltung	Finanz- verwaltung
1 000 €						
01	Bereinigte Einnahmen	34 182	587	133	6 501	15 347
	davon					
02	Einnahmen der laufenden Rechnung	20 869	586	133	6 382	10 283
	davon					
03	Steuern (netto)	-	-	-	-	-
	darunter					
04	Gemeindeanteil an d. Eink.-Steuer	-	-	-	-	-
05	Gemeindeanteil an d. Umsatz-Steuer	-	-	-	-	-
06	Gewerbesteuer (netto)	-	-	-	-	-
07	Grundsteuer A und B	-	-	-	-	-
08	Schlüsselzuweisungen vom Land	-	-	-	-	-
09	Bedarfs- und sonst. allgem. Zuweis. v. Land	-	-	-	-	-
10	Erstattungen und laufende Zuweis. v. Land	537	65	-	429	-
11	Erstattungen und laufende Zuweis. v. Bund	166	1	-	135	-
12	Gebühren, zweckgebundene Abgaben	1 405	12	33	818	414
13	sonstige Einnahmen	19 184	509	117	5 193	10 053
14	abzüglich: Zahlungen von gleicher Ebene	423	-	17	193	183
15	Einnahmen der Kapitalrechnung	13 313	1	-	119	5 064
	davon					
16	Zuweisungen für Investitionen vom Land	7 308	-	-	55	425
17	Schuldenaufnahme bei Verwaltungen	-	-	-	-	-
18	sonstige Einnahmen	7 279	1	-	224	4 986
19	abzüglich: Zahlungen von gleicher Ebene	1 274	-	-	160	347
20	Bereinigte Ausgaben	173 557	17 144	4 234	55 637	29 323
	davon					
21	Ausgaben der laufenden Rechnung	143 582	17 122	4 234	54 652	24 896
	davon					
22	Personalausgaben	89 425	14 522	4 213	42 269	18 681
23	laufender Sachaufwand	53 129	2 321	38	11 765	6 070
24	soziale Leistungen	-	-	-	-	-
25	Zinsausgaben	-	-	-	-	-
26	sonstige Ausgaben	1 450	280	-	811	327
27	abzüglich: Zahlungen von gleicher Ebene	423	-	17	193	183
28	Ausgaben der Kapitalrechnung	29 975	22	-	985	4 427
	davon					
29	Sachinvestitionen	30 821	22	-	1 145	4 345
	darunter					
30	Baumaßnahmen	18 815	-	-	508	1 287
31	Schuldentilgungen bei Verwaltungen	-	-	-	-	-
32	sonstige Ausgaben	428	-	-	-	428
33	abzüglich: Zahlungen von gleicher Ebene	1 274	-	-	160	347
34	Finanzierungssaldo	-139 375	-16 557	-4 101	-49 136	-13 975

Aufgabenbereich			Einzelplan 1 Öffentliche Sicherheit u. Ordnung	Davon Aufgabenbereich					Lfd. Nr.
05	06	08		10	11	13	14	15	
Besondere Dienstst. d. allgem. Verwaltung	Einrich- tungen für die ges. Verwaltung	Einrichtun- gen f. Ver- waltungs- angehörige		Polizei	Öffentliche Ordnung	Feuer- schutz	Kata- strophen- schutz	Vertei- digungs- lasten	
1 000 €									
45	11 523	45	74 476	-	64 536	9 870	70	-	01
45	3 400	39	71 543	-	63 268	8 214	61	-	02
-	-	-	-	-	-	-	-	-	03
-	-	-	-	-	-	-	-	-	04
-	-	-	-	-	-	-	-	-	05
-	-	-	-	-	-	-	-	-	06
-	-	-	-	-	-	-	-	-	07
-	-	-	-	-	-	-	-	-	08
-	-	-	-	-	-	-	-	-	09
30	3	9	7 958	-	7 897	51	10	-	10
-	30	-	256	-	17	217	21	-	11
2	114	13	40 293	-	33 651	6 641	2	-	12
12	3 283	17	23 305	-	21 738	1 538	28	-	13
-	30	-	269	-	36	233	-	-	14
-	8 123	5	2 933	-	1 269	1 655	9	-	15
-	6 828	-	2 806	-	1 220	1 577	9	-	16
-	-	-	-	-	-	-	-	-	17
-	2 062	5	316	-	238	78	0	-	18
-	767	-	189	-	189	-	-	-	19
213	66 099	907	110 501	-	88 135	19 865	2 502	-	20
211	41 560	906	102 469	-	85 963	14 241	2 266	-	21
64	8 980	696	80 095	-	71 853	6 333	1 909	-	22
136	32 603	196	15 590	-	8 299	6 949	342	-	23
-	-	-	-	-	-	-	-	-	24
-	-	-	-	-	-	-	-	-	25
11	8	13	7 054	-	5 846	1 192	15	-	26
-	30	-	269	-	36	233	-	-	27
2	24 539	1	8 032	-	2 172	5 624	236	-	28
2	25 306	1	7 196	-	2 296	4 669	231	-	29
-	17 020	-	5 000	-	1 871	3 071	58	-	30
-	-	-	-	-	-	-	-	-	31
-	-	-	1 025	-	65	955	5	-	32
-	767	-	189	-	189	-	-	-	33
-168	-54 576	-862	-36 025	-	-23 598	-9 995	-2 432	-	34

Noch: 2.4.3 Einnahmen und Ausgaben der Landkreise des Freistaates Sachsen
nach Aufgabenbereichen

Lfd. Nr.	Art der Einnahmen/Ausgaben	Einzelplan 2 Schulen	Davon		
			20	21	darunter
			Schul- verwaltung	Grundschulen sowie allg. Schulkinder- gärten	210
					Grund- schulen
1 000 €					
01	Bereinigte Einnahmen	40 801	1 399	534	5
	davon				
02	Einnahmen der laufenden Rechnung	18 307	158	533	5
	davon				
03	Steuern (netto)	-	-	-	-
	darunter				
04	Gemeindeanteil an d. Eink.-Steuer	-	-	-	-
05	Gemeindeanteil an d. Umsatz-Steuer	-	-	-	-
06	Gewerbesteuer (netto)	-	-	-	-
07	Grundsteuer A und B	-	-	-	-
08	Schlüsselzuweisungen vom Land	-	-	-	-
09	Bedarfs- und sonst. allgem. Zuweis. v. Land	-	-	-	-
10	Erstattungen und laufende Zuweis. v. Land	1 866	16	212	4
11	Erstattungen und laufende Zuweis. v. Bund	180	11	-	-
12	Gebühren, zweckgebundene Abgaben	3 985	2	62	-
13	sonstige Einnahmen	12 626	137	263	1
14	abzüglich: Zahlungen von gleicher Ebene	349	7	4	-
15	Einnahmen der Kapitalrechnung	22 493	1 241	1	-
	davon				
16	Zuweisungen für Investitionen vom Land	21 684	1 187	-	-
17	Schuldenaufnahme bei Verwaltungen	-	-	-	-
18	sonstige Einnahmen	1 325	54	1	-
19	abzüglich: Zahlungen von gleicher Ebene	516	-	-	-
20	Bereinigte Ausgaben	175 342	9 577	829	133
	davon				
21	Ausgaben der laufenden Rechnung	126 049	7 470	818	131
	davon				
22	Personalausgaben	30 205	5 277	625	23
23	laufender Sachaufwand	87 366	701	197	108
24	soziale Leistungen	-	-	-	-
25	Zinsausgaben	-	-	-	-
26	sonstige Ausgaben	8 827	1 499	-	-
27	abzüglich: Zahlungen von gleicher Ebene	349	7	4	-
28	Ausgaben der Kapitalrechnung	49 294	2 107	10	3
	davon				
29	Sachinvestitionen	47 546	1 391	10	3
	darunter				
30	Baumaßnahmen	35 635	-	-	-
31	Schuldentilgungen bei Verwaltungen	-	-	-	-
32	sonstige Ausgaben	2 264	715	-	-
33	abzüglich: Zahlungen von gleicher Ebene	516	-	-	-
34	Finanzierungssaldo	-134 541	-8 178	-294	-128

Aufgabenbereich								Lfd. Nr.
22	23	24	25	26	27	29	darunter	
Mittel- schulen	Gymnasien	Berufs- bildende Schulen	Fachschulen/ Fachober- schulen	Schulen des zweiten Bildungs- weges	Förder- schulen u. Sonder- schulgärten	Sonstiges	291 Schüler- beförderung	
1 000 €								
-	5 624	14 956	9	1	7 181	11 097	8 957	01
-	1 205	2 709	9	1	2 869	10 824	8 957	02
-	-	-	-	-	-	-	-	03
-	-	-	-	-	-	-	-	04
-	-	-	-	-	-	-	-	05
-	-	-	-	-	-	-	-	06
-	-	-	-	-	-	-	-	07
-	-	-	-	-	-	-	-	08
-	-	-	-	-	-	-	-	09
-	57	86	-	-	1 139	356	-	10
-	-	13	-	-	156	-	-	11
-	152	853	3	0	183	2 731	2 308	12
-	1 072	1 766	6	0	1 449	7 933	6 665	13
-	76	9	-	-	58	196	15	14
-	4 419	12 247	-	-	4 312	273	-	15
-	4 264	11 723	-	-	4 237	273	-	16
-	-	-	-	-	-	-	-	17
-	411	780	-	-	74	5	-	18
-	256	256	-	-	-	5	-	19
-	24 472	54 733	356	146	30 244	54 986	49 000	20
-	16 347	27 907	218	146	19 111	54 030	49 000	21
-	4 453	8 275	89	59	8 010	3 416	136	22
-	11 934	17 952	129	87	9 947	46 419	44 889	23
-	-	-	-	-	-	-	-	24
-	-	-	-	-	-	-	-	25
-	35	1 689	-	-	1 212	4 390	3 990	26
-	76	9	-	-	58	196	15	27
-	8 125	26 826	138	-	11 133	955	-	28
-	8 380	25 595	138	-	11 112	920	-	29
-	7 240	20 246	86	-	7 236	826	-	30
-	-	-	-	-	-	-	-	31
-	-	1 487	-	-	21	41	-	32
-	256	256	-	-	-	5	-	33
-	-18 848	-39 777	-347	-145	-23 063	-43 888	-40 043	34

Noch: 2.4.3 Einnahmen und Ausgaben der Landkreise des Freistaates Sachsen
nach Aufgabenbereichen

Lfd. Nr.	Art der Einnahmen/Ausgaben	Einzelplan 3 Wissen- schaft, Forschung, Kulturpflege	Davon			
			30	31	32	33
			Verwaltung kultureller Angelegen- heiten	Wissen- schaft und Forschung	Museen, Samm- lungen, Aus- stellungen	Theater, Konzerte, Musikpflege
1 000 €						
01	Bereinigte Einnahmen	15 617	1 293	5	2 885	4 778
	davon					
02	Einnahmen der laufenden Rechnung	12 909	796	5	1 839	4 527
	davon					
03	Steuern (netto)	-	-	-	-	-
	darunter					
04	Gemeindeanteil an d. Eink.-Steuer	-	-	-	-	-
05	Gemeindeanteil an d. Umsatz-Steuer	-	-	-	-	-
06	Gewerbesteuer (netto)	-	-	-	-	-
07	Grundsteuer A und B	-	-	-	-	-
08	Schlüsselzuweisungen vom Land	-	-	-	-	-
09	Bedarfs- und sonst. allgem. Zuweis. v. Land	-	-	-	-	-
10	Erstattungen und laufende Zuweis. v. Land	2 588	41	-	169	751
11	Erstattungen und laufende Zuweis. v. Bund	23	-	-	11	2
12	Gebühren, zweckgebundene Abgaben	5 158	28	5	101	2 594
13	sonstige Einnahmen	5 459	793	-	1 674	1 194
14	abzüglich: Zahlungen von gleicher Ebene	319	66	-	116	14
15	Einnahmen der Kapitalrechnung	2 708	496	-	1 046	251
	davon					
16	Zuweisungen für Investitionen vom Land	1 130	117	-	310	205
17	Schuldenaufnahme bei Verwaltungen	-	-	-	-	-
18	sonstige Einnahmen	1 589	380	-	736	56
19	abzüglich: Zahlungen von gleicher Ebene	10	-	-	-	10
20	Bereinigte Ausgaben	45 898	12 216	33	5 027	13 482
	davon					
21	Ausgaben der laufenden Rechnung	38 937	11 055	11	3 384	11 124
	davon					
22	Personalausgaben	19 976	1 950	-	2 484	7 894
23	laufender Sachaufwand	4 656	390	11	674	1 280
24	soziale Leistungen	-	-	-	-	-
25	Zinsausgaben	-	-	-	-	-
26	sonstige Ausgaben	14 624	8 782	-	342	1 965
27	abzüglich: Zahlungen von gleicher Ebene	319	66	-	116	14
28	Ausgaben der Kapitalrechnung	6 962	1 161	22	1 642	2 358
	davon					
29	Sachinvestitionen	4 209	234	22	1 642	868
	darunter					
30	Baumaßnahmen	3 221	195	22	1 511	600
31	Schuldentilgungen bei Verwaltungen	-	-	-	-	-
32	sonstige Ausgaben	2 763	927	-	-	1 500
33	abzüglich: Zahlungen von gleicher Ebene	10	-	-	-	10
34	Finanzierungssaldo	-30 282	-10 923	-28	-2 142	-8 705

Aufgabenbereich					Einzelplan 4 Soziale Angelegen- heiten	Davon Aufgabenbereich		Lfd. Nr.
34	35	darunter	36	37		40	41	
Sonstige Kunst- pflege	Volks- bildung	352	Heimat- pflege	Kirchen		Verwaltung kultureller Angelegen- heiten	Sozialh. n. d. Bundessozial- hilfegesetz (BSHG)	
		Öffentl. Büche- reien						
1 000 €								
242	4 759	1 351	1 655	-	123 854	1 153	27 912	01
242	4 371	969	1 127	-	121 807	1 153	27 912	02
-	-	-	-	-	-	-	-	03
-	-	-	-	-	-	-	-	04
-	-	-	-	-	-	-	-	05
-	-	-	-	-	-	-	-	06
-	-	-	-	-	-	-	-	07
-	-	-	-	-	-	-	-	08
-	-	-	-	-	-	-	-	09
-	1 162	370	464	-	82 899	682	11 202	10
-	-	-	9	-	1 391	6	-	11
18	2 317	23	95	-	2 105	17	-	12
224	1 007	653	566	-	52 295	448	19 814	13
-	115	77	7	-	16 882	-	3 104	14
-	388	382	528	-	2 047	-	-	15
-	215	215	284	-	1 470	-	-	16
-	-	-	-	-	-	-	-	17
-	173	168	244	-	577	-	-	18
-	-	-	-	-	-	-	-	19
1 441	7 602	1 959	6 076	21	476 297	68 397	174 366	20
1 268	7 235	1 626	4 858	0	463 588	68 024	174 366	21
78	4 223	1 077	3 347	-	70 375	65 350	672	22
56	1 320	419	924	-	20 134	1 732	3 139	23
-	-	-	-	-	361 957	-	167 300	24
-	-	-	-	-	-	-	-	25
1 134	1 807	207	594	0	28 005	941	6 358	26
-	115	77	7	-	16 882	-	3 104	27
173	367	332	1 218	20	12 708	374	-	28
4	367	332	1 072	-	811	8	-	29
-	4	-	890	-	273	-	-	30
-	-	-	-	-	-	-	-	31
169	-	-	146	20	11 897	366	-	32
-	-	-	-	-	-	-	-	33
-1 199	-2 844	-608	-4 421	-21	-352 442	-67 245	-146 454	34

Noch: 2.4.3 Einnahmen und Ausgaben der Landkreise des Freistaates Sachsen
nach Aufgabenbereichen

Lfd. Nr.	Art der Einnahmen/Ausgaben	Noch: Einzelplan 4 Soziale Angelegen- heiten	Davon			
			42	43	44	45
			Durchführung d. Asylbewer- berleistungs- gesetzes	Soziale Einrich- tungen	Kriegsopfer- fürsorge u. ähnliche Maßnahmen	Jugendhilfe nach dem KJHG
1 000 €						
01	Bereinigte Einnahmen	123 854	32 728	15 422	864	16 507
	davon					
02	Einnahmen der laufenden Rechnung	121 807	32 728	15 211	864	15 932
	davon					
03	Steuern (netto)	-	-	-	-	-
	darunter					
04	Gemeindeanteil an d. Eink.-Steuer	-	-	-	-	-
05	Gemeindeanteil an d. Umsatz-Steuer	-	-	-	-	-
06	Gewerbesteuer (netto)	-	-	-	-	-
07	Grundsteuer A und B	-	-	-	-	-
08	Schlüsselzuweisungen vom Land	-	-	-	-	-
09	Bedarfs- und sonst. allgem. Zuweis. v. Land	-	-	-	-	-
10	Erstattungen und laufende Zuweis. v. Land	82 899	32 540	12 986	24	4 926
11	Erstattungen und laufende Zuweis. v. Bund	1 391	-	59	815	25
12	Gebühren, zweckgebundene Abgaben	2 105	-	1 181	-	107
13	sonstige Einnahmen	52 295	188	1 279	25	23 940
14	abzüglich: Zahlungen von gleicher Ebene	16 882	0	294	-	13 066
15	Einnahmen der Kapitalrechnung	2 047	-	211	-	575
	davon					
16	Zuweisungen für Investitionen vom Land	1 470	-	-	-	283
17	Schuldenaufnahme bei Verwaltungen	-	-	-	-	-
18	sonstige Einnahmen	577	-	211	-	292
19	abzüglich: Zahlungen von gleicher Ebene	-	-	-	-	-
20	Bereinigte Ausgaben	476 297	29 479	17 668	1 051	131 739
	davon					
21	Ausgaben der laufenden Rechnung	463 588	29 479	13 385	1 051	130 900
	davon					
22	Personalausgaben	70 375	-	890	-	1 167
23	laufender Sachaufwand	20 134	1 876	12 654	-	15
24	soziale Leistungen	361 957	27 589	-	1 039	134 917
25	Zinsausgaben	-	-	-	-	-
26	sonstige Ausgaben	28 005	14	135	12	7 866
27	abzüglich: Zahlungen von gleicher Ebene	16 882	0	294	-	13 066
28	Ausgaben der Kapitalrechnung	12 708	-	4 283	-	839
	davon					
29	Sachinvestitionen	811	-	509	-	-
	darunter					
30	Baumaßnahmen	273	-	13	-	-
31	Schuldentilgungen bei Verwaltungen	-	-	-	-	-
32	sonstige Ausgaben	11 897	-	3 773	-	839
33	abzüglich: Zahlungen von gleicher Ebene	-	-	-	-	-
34	Finanzierungssaldo	-352 442	3 249	-2 245	-186	-115 232

Aufgabenbereich				Einzelplan 5 Gesundheit, Sport, Erholung	Davon Aufgabenbereich			Lfd. Nr.
46	47	48	49		50	51	54	
Einrich- tungen der Jugendhilfe	Förderung v. anderen Trä- gern d. Wohl- fahrtspflege	Weitere soziale Bereiche	Sonstige soz. Angelegenh. (einschl. Kindergeld)		Gesundheits- verwaltung	Kranken- häuser	Sonst. Einrich- tungen u. Maß- nahmen d. Ge- sundheitspflege	
1 000 €								
1 922	1 885	18 800	6 661	61 175	6 180	28 442	25 670	01
1 871	676	18 800	6 661	31 681	6 174	59	25 082	02
-	-	-	-	-	-	-	-	03
-	-	-	-	-	-	-	-	04
-	-	-	-	-	-	-	-	05
-	-	-	-	-	-	-	-	06
-	-	-	-	-	-	-	-	07
-	-	-	-	-	-	-	-	08
-	-	-	-	-	-	-	-	09
169	493	14 121	5 755	4 132	3 268	-	863	10
-	-	-	487	0	-	-	0	11
799	-	-	-	22 798	2 311	1	20 222	12
1 291	212	4 679	419	4 767	596	72	3 997	13
389	30	-	-	16	1	13	1	14
52	1 209	-	-	29 494	6	28 382	589	15
30	1 157	-	-	15 845	6	14 944	379	16
-	-	-	-	-	-	-	-	17
21	53	-	-	14 110	1	13 693	416	18
-	-	-	-	460	-	254	207	19
3 208	19 001	24 769	6 620	87 646	30 462	20 385	32 845	20
2 721	12 275	24 769	6 620	61 598	29 868	105	29 040	21
2 189	-	107	-	28 532	23 599	97	4 512	22
698	16	4	-	21 519	3 345	21	17 487	23
-	2 590	21 921	6 601	-	-	-	-	24
-	-	-	-	-	-	-	-	25
224	9 699	2 736	19	11 563	2 926	-	7 042	26
389	30	-	-	16	1	13	1	27
487	6 726	-	-	26 048	595	20 280	3 805	28
293	-	-	-	22 125	69	19 355	2 698	29
260	-	-	-	20 187	26	19 217	942	30
-	-	-	-	-	-	-	-	31
194	6 726	-	-	4 383	525	1 179	1 313	32
-	-	-	-	460	-	254	207	33
-1 286	-17 116	-5 969	41	-26 471	-24 282	8 057	-7 174	34

Noch: 2.4.3 Einnahmen und Ausgaben der Landkreise des Freistaates Sachsen
nach Aufgabenbereichen

Lfd. Nr.	Art der Einnahmen/Ausgaben	Noch: Einzelplan 5 Gesundheit, Sport, Erholung	Davon Aufgabenbereich			
			55	56	57	58
			Förderung des Sports	Eigene Sport- stätten	Bade- anstalten	Park- und Garten- anlagen
1 000 €						
01	Bereinigte Einnahmen	61 175	9	616	260	-
	davon					
02	Einnahmen der laufenden Rechnung	31 681	9	100	260	-
	davon					
03	Steuern (netto)	-	-	-	-	-
	darunter					
04	Gemeindeanteil an d. Eink.-Steuer	-	-	-	-	-
05	Gemeindeanteil an d. Umsatz-Steuer	-	-	-	-	-
06	Gewerbsteuer (netto)	-	-	-	-	-
07	Grundsteuer A und B	-	-	-	-	-
08	Schlüsselzuweisungen vom Land	-	-	-	-	-
09	Bedarfs- und sonst. allgem. Zuweis. v. Land	-	-	-	-	-
10	Erstattungen und laufende Zuweis. v. Land	4 132	-	-	-	-
11	Erstattungen und laufende Zuweis. v. Bund	0	-	-	-	-
12	Gebühren, zweckgebundene Abgaben	22 798	7	-	259	-
13	sonstige Einnahmen	4 767	2	100	1	-
14	abzüglich: Zahlungen von gleicher Ebene	16	-	-	-	-
15	Einnahmen der Kapitalrechnung	29 494	-	516	-	-
	davon					
16	Zuweisungen für Investitionen vom Land	15 845	-	516	-	-
17	Schuldenaufnahme bei Verwaltungen	-	-	-	-	-
18	sonstige Einnahmen	14 110	-	-	-	-
19	abzüglich: Zahlungen von gleicher Ebene	460	-	-	-	-
20	Bereinigte Ausgaben	87 646	2 068	1 446	394	-
	davon					
21	Ausgaben der laufenden Rechnung	61 598	1 728	434	380	-
	davon					
22	Personalausgaben	28 532	98	24	165	-
23	laufender Sachaufwand	21 519	67	379	214	-
24	soziale Leistungen	-	-	-	-	-
25	Zinsausgaben	-	-	-	-	-
26	sonstige Ausgaben	11 563	1 564	31	-	-
27	abzüglich: Zahlungen von gleicher Ebene	16	-	-	-	-
28	Ausgaben der Kapitalrechnung	26 048	340	1 012	15	-
	davon					
29	Sachinvestitionen	22 125	-	-	1	-
	darunter					
30	Baumaßnahmen	20 187	-	-	-	-
31	Schuldentilgungen bei Verwaltungen	-	-	-	-	-
32	sonstige Ausgaben	4 383	340	1 012	14	-
33	abzüglich: Zahlungen von gleicher Ebene	460	-	-	-	-
34	Finanzierungssaldo	-26 471	-2 059	-829	-135	-

59	Einzelplan 6 Bau- und Wohnungs- wesen, Verkehr	Davon Aufgabenbereich						Lfd. Nr.
		60	61	62	63	65	660	
Sonstige Erholungs- einrich- tungen		Bau- verwaltung	Städte- planung, Vermessung, Bauordnung	Wohnungs- bauförderung u. Wohnungs- fürsorge	Gemeinde- straßen	Kreis- straßen	Bundes- straßen	
1 000 €								
-3	78 409	2 102	12 318	-	-	63 989	-	01
-3	40 269	1 923	11 775	-	-	26 571	-	02
-	-	-	-	-	-	-	-	03
-	-	-	-	-	-	-	-	04
-	-	-	-	-	-	-	-	05
-	-	-	-	-	-	-	-	06
-	-	-	-	-	-	-	-	07
-	-	-	-	-	-	-	-	08
-	-	-	-	-	-	-	-	09
-	27 709	1 171	45	-	-	26 493	-	10
-	27	-	-	-	-	27	-	11
-2	11 639	468	11 150	-	-	22	-	12
-1	956	284	593	-	-	79	-	13
-	63	-	13	-	-	51	-	14
-	38 140	180	543	-	-	37 418	-	15
-	35 998	173	475	-	-	35 350	-	16
-	-	-	-	-	-	-	-	17
-	3 422	7	68	-	-	3 347	-	18
-	1 279	-	-	-	-	1 279	-	19
45	121 697	14 072	24 876	902	-	81 846	-	20
44	64 634	13 325	24 164	900	-	26 245	-	21
37	33 637	11 448	20 117	888	-	1 183	-	22
6	29 127	1 750	3 722	12	-	23 644	-	23
-	-	-	-	-	-	-	-	24
-	-	-	-	-	-	-	-	25
-	1 933	126	338	-	-	1 469	-	26
-	63	-	13	-	-	51	-	27
2	57 063	747	712	3	-	55 601	-	28
2	57 638	747	681	3	-	56 206	-	29
2	55 594	747	669	-	-	54 178	-	30
-	-	-	-	-	-	-	-	31
-	704	-	31	-	-	674	-	32
-	1 279	-	-	-	-	1 279	-	33
-48	-43 288	-11 970	-12 559	-902	-	-17 857	-	34

Noch: 2.4.3 Einnahmen und Ausgaben der Landkreise des Freistaates Sachsen
nach Aufgabenbereichen

Lfd. Nr.	Art der Einnahmen/Ausgaben	Noch: Einzelplan 6 Bau- und Wohnungs- wesen, Verkehr	Davon Aufgabenbereich		
			665	67	68
			Landes- straßen	Straßen- beleuchtung und -reinigung	Einricht. f. d. ruhenden Verkehr (öff. Parkplatz)
1 000 €					
01	Bereinigte Einnahmen	78 409	-	-	-
	davon				
02	Einnahmen der laufenden Rechnung	40 269	-	-	-
	davon				
03	Steuern (netto)	-	-	-	-
	darunter				
04	Gemeindeanteil an d. Eink.-Steuer	-	-	-	-
05	Gemeindeanteil an d. Umsatz-Steuer	-	-	-	-
06	Gewerbsteuer (netto)	-	-	-	-
07	Grundsteuer A und B	-	-	-	-
08	Schlüsselzuweisungen vom Land	-	-	-	-
09	Bedarfs- und sonst. allgem. Zuweis. v. Land	-	-	-	-
10	Erstattungen und laufende Zuweis. v. Land	27 709	-	-	-
11	Erstattungen und laufende Zuweis. v. Bund	27	-	-	-
12	Gebühren, zweckgebundene Abgaben	11 639	-	-	-
13	sonstige Einnahmen	956	-	-	-
14	abzüglich: Zahlungen von gleicher Ebene	63	-	-	-
15	Einnahmen der Kapitalrechnung	38 140	-	-	-
	davon				
16	Zuweisungen für Investitionen vom Land	35 998	-	-	-
17	Schuldenaufnahme bei Verwaltungen	-	-	-	-
18	sonstige Einnahmen	3 422	-	-	-
19	abzüglich: Zahlungen von gleicher Ebene	1 279	-	-	-
20	Bereinigte Ausgaben	121 697	-	-	-
	davon				
21	Ausgaben der laufenden Rechnung	64 634	-	-	-
	davon				
22	Personalausgaben	33 637	-	-	-
23	laufender Sachaufwand	29 127	-	-	-
24	soziale Leistungen	-	-	-	-
25	Zinsausgaben	-	-	-	-
26	sonstige Ausgaben	1 933	-	-	-
27	abzüglich: Zahlungen von gleicher Ebene	63	-	-	-
28	Ausgaben der Kapitalrechnung	57 063	-	-	-
	davon				
29	Sachinvestitionen	57 638	-	-	-
	darunter				
30	Baumaßnahmen	55 594	-	-	-
31	Schuldentilgungen bei Verwaltungen	-	-	-	-
32	sonstige Ausgaben	704	-	-	-
33	abzüglich: Zahlungen von gleicher Ebene	1 279	-	-	-
34	Finanzierungssaldo	-43 288	-	-	-

69	Einzelplan 7 Öffentliche Einrichtungen, Wirtschafts- förderung	Davon Aufgabenbereich						Lfd. Nr.
		70	72	73	74	75	76	
Wasser- läufe, Wasser- bau		Abwasser- beseitigung	Abfall- beseitigung	Märkte	Schlacht- und Viehhöfe	Be- stattungs- wesen	Sonstige öffentl. Einrich- tungen	
1 000 €								
0	159 242	-	152 564	-	877	58	740	01
0	149 403	-	143 430	-	877	58	740	02
-	-	-	-	-	-	-	-	03
-	-	-	-	-	-	-	-	04
-	-	-	-	-	-	-	-	05
-	-	-	-	-	-	-	-	06
-	-	-	-	-	-	-	-	07
-	-	-	-	-	-	-	-	08
-	-	-	-	-	-	-	-	09
-	2 212	-	188	-	-	58	0	10
-	48	-	5	-	-	-	-	11
0	139 583	-	138 675	-	877	-	-	12
0	8 169	-	4 563	-	0	-	777	13
-	610	-	2	-	-	-	37	14
-	9 839	-	9 134	-	-	-	-	15
-	1 411	-	1 139	-	-	-	-	16
-	-	-	-	-	-	-	-	17
-	8 725	-	7 996	-	-	-	-	18
-	297	-	-	-	-	-	-	19
-	211 170	-	139 005	-	837	58	1 764	20
-	203 278	-	132 484	-	837	58	1 760	21
-	15 603	-	6 881	-	768	54	540	22
-	106 791	-	102 719	-	24	3	243	23
-	-	-	-	-	-	-	-	24
-	-	-	-	-	-	-	-	25
-	81 493	-	22 886	-	46	-	1 013	26
-	610	-	2	-	-	-	37	27
-	7 893	-	6 520	-	-	-	5	28
-	3 465	-	3 044	-	-	-	-	29
-	3 192	-	2 839	-	-	-	-	30
-	-	-	-	-	-	-	-	31
-	4 724	-	3 477	-	-	-	5	32
-	297	-	-	-	-	-	-	33
0	-51 928	-	13 560	-	40	0	-1 024	34

Noch: 2.4.3 Einnahmen und Ausgaben der Landkreise des Freistaates Sachsen
nach Aufgabenbereichen

Lfd. Nr.	Art der Einnahmen/Ausgaben	Noch: Einzelplan 7 Öffentliche Einrichtungen, Wirtschafts- förderung	Davon Aufgabenbereich		
			77	78	79
			Hilfsbetriebe der Verwaltung	Förderung d. Land- und Forstwirtschaft	Fremdenverk., sonst. Förd. v. Wirtschaft u. Verkehr
		1 000 €			
01	Bereinigte Einnahmen	159 242	13	36	4 953
	davon				
02	Einnahmen der laufenden Rechnung	149 403	1	36	4 260
	davon				
03	Steuern (netto)	-	-	-	-
	darunter				
04	Gemeindeanteil an d. Eink.-Steuer	-	-	-	-
05	Gemeindeanteil an d. Umsatz-Steuer	-	-	-	-
06	Gewerbesteuer (netto)	-	-	-	-
07	Grundsteuer A und B	-	-	-	-
08	Schlüsselzuweisungen vom Land	-	-	-	-
09	Bedarfs- und sonst. allgem. Zuweis. v. Land	-	-	-	-
10	Erstattungen und laufende Zuweis. v. Land	2 212	0	11	1 955
11	Erstattungen und laufende Zuweis. v. Bund	48	-	-	43
12	Gebühren, zweckgebundene Abgaben	139 583	-	23	8
13	sonstige Einnahmen	8 169	1	3	2 825
14	abzüglich: Zahlungen von gleicher Ebene	610	-	-	570
15	Einnahmen der Kapitalrechnung	9 839	12	-	693
	davon				
16	Zuweisungen für Investitionen vom Land	1 411	-	-	272
17	Schuldenaufnahme bei Verwaltungen	-	-	-	-
18	sonstige Einnahmen	8 725	12	-	717
19	abzüglich: Zahlungen von gleicher Ebene	297	-	-	297
20	Bereinigte Ausgaben	211 170	642	318	68 547
	davon				
21	Ausgaben der laufenden Rechnung	203 278	617	318	67 203
	davon				
22	Personalausgaben	15 603	338	299	6 722
23	laufender Sachaufwand	106 791	279	9	3 514
24	soziale Leistungen	-	-	-	-
25	Zinsausgaben	-	-	-	-
26	sonstige Ausgaben	81 493	-	11	57 538
27	abzüglich: Zahlungen von gleicher Ebene	610	-	-	570
28	Ausgaben der Kapitalrechnung	7 893	24	-	1 343
	davon				
29	Sachinvestitionen	3 465	24	-	397
	darunter				
30	Baumaßnahmen	3 192	-	-	354
31	Schuldentilgungen bei Verwaltungen	-	-	-	-
32	sonstige Ausgaben	4 724	-	-	1 243
33	abzüglich: Zahlungen von gleicher Ebene	297	-	-	297
34	Finanzierungssaldo	-51 928	-628	-282	-63 594

Einzelplan 8 Wirtschaftl. Unternehmen, allg. Grund- u. Sonder- vermögen	Davon Aufgabenbereich							Lfd. Nr.
	80	810	813	815	816	817	82	
	Abwasser- beseitigung	Elektrizitäts- versorgung	Gas- versorgung	Wasser- versorgung	Fernwärme- versorgung	Kombinierte Versorgungs- unternehmen	Verkehrs- unter- nehmen	
1 000 €								
21 620	-	-	-	7	1	-	5	01
14 755	-	-	-	7	1	-	-	02
-	-	-	-	-	-	-	-	03
-	-	-	-	-	-	-	-	04
-	-	-	-	-	-	-	-	05
-	-	-	-	-	-	-	-	06
-	-	-	-	-	-	-	-	07
-	-	-	-	-	-	-	-	08
-	-	-	-	-	-	-	-	09
10	-	-	-	-	-	-	-	10
-	-	-	-	-	-	-	-	11
5	-	-	-	-	-	-	-	12
14 766	-	-	-	7	1	-	-	13
27	-	-	-	-	-	-	-	14
6 865	-	-	-	-	-	-	5	15
1 143	-	-	-	-	-	-	-	16
-	-	-	-	-	-	-	-	17
5 722	-	-	-	-	-	-	5	18
-	-	-	-	-	-	-	-	19
17 229	576	-	-	9	96	-	5 045	20
8 441	545	-	-	7	96	-	3 569	21
577	501	-	-	-	-	-	-	22
2 345	11	-	-	7	96	-	10	23
-	-	-	-	-	-	-	-	24
-	-	-	-	-	-	-	-	25
5 546	33	-	-	-	-	-	3 558	26
27	-	-	-	-	-	-	-	27
8 788	30	-	-	2	-	-	1 477	28
3 182	-	-	-	2	-	-	-	29
879	-	-	-	-	-	-	-	30
-	-	-	-	-	-	-	-	31
5 606	30	-	-	-	-	-	1 477	32
-	-	-	-	-	-	-	-	33
4 391	-576	-	-	-2	-95	-	-5 041	34

Noch: 2.4.3 Einnahmen und Ausgaben der Landkreise des Freistaates Sachsen
nach Aufgabenbereichen

Lfd. Nr.	Art der Einnahmen/Ausgaben	Noch: Einzelplan 8 Wirtschaftl. Unternehmen, allg. Grund- u. Sondervermögen	Davon		
			83	84	85
			Kombinierte Versorgungs- u. Verkehrs- unternehmen	Unternehmen der Wirtschafts- förderung	Land- u. forst- wirtschaft- liche Unter- nehmen
1 000 €					
01	Bereinigte Einnahmen	21 620	-	1 317	33
	davon				
02	Einnahmen der laufenden Rechnung	14 755	-	35	11
	davon				
03	Steuern (netto)	-	-	-	-
	darunter				
04	Gemeindeanteil an d. Eink.-Steuer	-	-	-	-
05	Gemeindeanteil an d. Umsatz-Steuer	-	-	-	-
06	Gewerbesteuer (netto)	-	-	-	-
07	Grundsteuer A und B	-	-	-	-
08	Schlüsselzuweisungen vom Land	-	-	-	-
09	Bedarfs- und sonst. allgem. Zuweis. v. Land	-	-	-	-
10	Erstattungen und laufende Zuweis. v. Land	10	-	10	-
11	Erstattungen und laufende Zuweis. v. Bund	-	-	-	-
12	Gebühren, zweckgebundene Abgaben	5	-	-	-
13	sonstige Einnahmen	14 766	-	25	11
14	abzüglich: Zahlungen von gleicher Ebene	27	-	-	-
15	Einnahmen der Kapitalrechnung	6 865	-	1 282	22
	davon				
16	Zuweisungen für Investitionen vom Land	1 143	-	1 054	-
17	Schuldenaufnahme bei Verwaltungen	-	-	-	-
18	sonstige Einnahmen	5 722	-	228	22
19	abzüglich: Zahlungen von gleicher Ebene	-	-	-	-
20	Bereinigte Ausgaben	17 229	-	3 939	0
	davon				
21	Ausgaben der laufenden Rechnung	8 441	-	1 721	0
	davon				
22	Personalausgaben	577	-	-	-
23	laufender Sachaufwand	2 345	-	578	0
24	soziale Leistungen	-	-	-	-
25	Zinsausgaben	-	-	-	-
26	sonstige Ausgaben	5 546	-	1 143	-
27	abzüglich: Zahlungen von gleicher Ebene	27	-	-	-
28	Ausgaben der Kapitalrechnung	8 788	-	2 218	-
	davon				
29	Sachinvestitionen	3 182	-	219	-
	darunter				
30	Baumaßnahmen	879	-	170	-
31	Schuldentilgungen bei Verwaltungen	-	-	-	-
32	sonstige Ausgaben	5 606	-	1 999	-
33	abzüglich: Zahlungen von gleicher Ebene	-	-	-	-
34	Finanzierungssaldo	4 391	-	-2 622	33

Aufgabenbereich				Einzelplan 9 Allgemeine Finanz- wirtschaft	Davon Aufgabenbereich			Lfd. Nr.
86	87	88	89		90	91	92	
Kur- und Badebetrieb	Sonstige wirtschaft- liche Unter- nehmen	Allgemeines Grund- vermögen	Allgemeines Sonder- vermögen		Steuern, allg. Zuweisungen und allg. Umlagen	Sonstige allgemeine Finanz- wirtschaft	Abwicklung der Vorjahre	
1 000 €								
28	11 998	8 230	-	739 969	714 725	25 244	-	01
3	11 998	2 700	-	688 579	670 694	17 885	-	02
-	-	-	-	44	44	-	-	03
-	-	-	-	-	-	-	-	04
-	-	-	-	-	-	-	-	05
-	-	-	-	-	-	-	-	06
-	-	-	-	-	-	-	-	07
-	-	-	-	668 137	668 137	-	-	08
-	-	-	-	2 367	2 367	-	-	09
-	-	-	-	-	-	-	-	10
-	-	-	-	-	-	-	-	11
-	-	5	-	-	-	-	-	12
3	11 998	2 721	-	412 697	390 814	21 882	-	13
-	-	27	-	394 665	390 668	3 997	-	14
26	-	5 530	-	51 390	44 030	7 359	-	15
-	-	89	-	51 371	44 030	7 341	-	16
-	-	-	-	19	-	19	-	17
26	-	5 442	-	5 377	-	5 377	-	18
-	-	-	-	5 377	-	5 377	-	19
2 633	4	4 926	-	-157 816	-187 688	29 872	-	20
811	4	1 688	-	-153 354	-188 571	35 217	-	21
-	-	76	-	-	-	-	-	22
-	4	1 638	-	1 040	-	1 040	-	23
-	-	-	-	-	-	-	-	24
-	-	-	-	38 101	-	38 101	-	25
811	-	-	-	202 170	202 097	73	-	26
-	-	27	-	394 665	390 668	3 997	-	27
1 822	-	3 238	-	-4 463	883	-5 345	-	28
-	-	2 961	-	-	-	-	-	29
-	-	709	-	-	-	-	-	30
-	-	-	-	-	-	-	-	31
1 822	-	277	-	915	883	32	-	32
-	-	-	-	5 377	-	5 377	-	33
-2 605	11 994	3 304	-	897 785	902 413	-4 628	-	34

2.4.4 Einnahmen und Ausgaben der Verwaltungsverbände des Freistaates Sachsen nach Aufgabenbereichen

Lfd. Nr.	Art der Einnahmen/Ausgaben	Einzelplan 0 Allgemeine Verwaltung	Davon		
			00	02	03
			Gemeinde- organe	Haupt- verwaltung	Finanz- verwaltung
1 000 €					
01	Bereinigte Einnahmen	158	0	103	25
	davon				
02	Einnahmen der laufenden Rechnung	157	0	103	25
	davon				
03	Steuern (netto)	-	-	-	-
	darunter				
04	Gemeindeanteil an d. Eink.-Steuer	-	-	-	-
05	Gemeindeanteil an d. Umsatz-Steuer	-	-	-	-
06	Gewerbesteuer (netto)	-	-	-	-
07	Grundsteuer A und B	-	-	-	-
08	Schlüsselzuweisungen vom Land	-	-	-	-
09	Bedarfs- und sonst. allgem. Zuweis. v. Land	-	-	-	-
10	Erstattungen und laufende Zuweis. v. Land	1	-	-	-
11	Erstattungen und laufende Zuweis. v. Bund	-	-	-	-
12	Gebühren, zweckgebundene Abgaben	73	-	49	0
13	sonstige Einnahmen	141	22	65	48
14	abzüglich: Zahlungen von gleicher Ebene	59	22	11	23
15	Einnahmen der Kapitalrechnung	0	-	0	-
	davon				
16	Zuweisungen für Investitionen vom Land	-	-	-	-
17	Schuldenaufnahme bei Verwaltungen	-	-	-	-
18	sonstige Einnahmen	0	-	0	-
19	abzüglich: Zahlungen von gleicher Ebene	-	-	-	-
20	Bereinigte Ausgaben	4 440	364	2 285	1 473
	davon				
21	Ausgaben der laufenden Rechnung	4 258	364	2 186	1 403
	davon				
22	Personalausgaben	3 653	380	1 753	1 312
23	laufender Sachaufwand	630	5	432	96
24	soziale Leistungen	-	-	-	-
25	Zinsausgaben	-	-	-	-
26	sonstige Ausgaben	34	-	13	18
27	abzüglich: Zahlungen von gleicher Ebene	59	22	11	23
28	Ausgaben der Kapitalrechnung	181	-	99	70
	davon				
29	Sachinvestitionen	181	-	99	70
	darunter				
30	Baumaßnahmen	2	-	-	2
31	Schuldentilgungen bei Verwaltungen	-	-	-	-
32	sonstige Ausgaben	-	-	-	-
33	abzüglich: Zahlungen von gleicher Ebene	-	-	-	-
34	Finanzierungssaldo	-4 282	-363	-2 182	-1 448

Aufgabenbereich		Einzelplan 1 Öffentliche Sicherheit u. Ordnung	Davon Aufgabenbereich			Lfd. Nr.
05	06		10	11	13	
Besondere Dienstst. d. allgem. Verwaltung	Einrich- tungen für die ges. Verwaltung		Polizei	Öffentliche Ordnung	Feuer- schutz	
1 000 €						
25	4	218	-	218	-	01
25	4	218	-	218	-	02
-	-	-	-	-	-	03
-	-	-	-	-	-	04
-	-	-	-	-	-	05
-	-	-	-	-	-	06
-	-	-	-	-	-	07
-	-	-	-	-	-	08
-	-	-	-	-	-	09
1	-	-	-	-	-	10
-	-	-	-	-	-	11
24	-	199	-	199	-	12
2	4	19	-	19	-	13
2	-	-	-	-	-	14
-	-	-	-	-	-	15
-	-	-	-	-	-	16
-	-	-	-	-	-	17
-	-	-	-	-	-	18
-	-	-	-	-	-	19
193	125	762	-	762	-	20
192	114	755	-	755	-	21
145	63	593	-	593	-	22
46	52	152	-	152	-	23
-	-	-	-	-	-	24
-	-	-	-	-	-	25
3	-	10	-	10	-	26
2	-	-	-	-	-	27
2	11	7	-	7	-	28
2	11	7	-	7	-	29
-	-	1	-	1	-	30
-	-	-	-	-	-	31
-	-	-	-	-	-	32
-	-	-	-	-	-	33
-168	-121	-543	-	-543	-	34

Noch: 2.4.4 Einnahmen und Ausgaben der Verwaltungsverbände des Freistaates Sachsen
nach Aufgabenbereichen

Lfd. Nr.	Art der Einnahmen/Ausgaben	Einzelplan 3 Wissen- schaft, Forschung, Kulturpflege		Einzelplan 4 Soziale Angelegen- heiten	Davon
			36		40
			Heimat- pflege		Verwaltung kultureller Angelegen- heiten
		1 000 €			
01	Bereinigte Einnahmen	17	17	8	-
	davon				
02	Einnahmen der laufenden Rechnung	17	17	8	-
	davon				
03	Steuern (netto)	-	-	-	-
	darunter				
04	Gemeindeanteil an d. Eink.-Steuer	-	-	-	-
05	Gemeindeanteil an d. Umsatz-Steuer	-	-	-	-
06	Gewerbesteuer (netto)	-	-	-	-
07	Grundsteuer A und B	-	-	-	-
08	Schlüsselzuweisungen vom Land	-	-	-	-
09	Bedarfs- und sonst. allgem. Zuweis. v. Land	-	-	-	-
10	Erstattungen und laufende Zuweis. v. Land	-	-	-	-
11	Erstattungen und laufende Zuweis. v. Bund	-	-	-	-
12	Gebühren, zweckgebundene Abgaben	-	-	-	-
13	sonstige Einnahmen	17	17	8	-
14	abzüglich: Zahlungen von gleicher Ebene	-	-	-	-
15	Einnahmen der Kapitalrechnung	-	-	-	-
	davon				
16	Zuweisungen für Investitionen vom Land	-	-	-	-
17	Schuldenaufnahme bei Verwaltungen	-	-	-	-
18	sonstige Einnahmen	-	-	-	-
19	abzüglich: Zahlungen von gleicher Ebene	-	-	-	-
20	Bereinigte Ausgaben	39	39	27	14
	davon				
21	Ausgaben der laufenden Rechnung	39	39	27	14
	davon				
22	Personalausgaben	38	38	22	14
23	laufender Sachaufwand	0	0	1	-
24	soziale Leistungen	-	-	-	-
25	Zinsausgaben	-	-	-	-
26	sonstige Ausgaben	-	-	4	-
27	abzüglich: Zahlungen von gleicher Ebene	-	-	-	-
28	Ausgaben der Kapitalrechnung	-	-	-	-
	davon				
29	Sachinvestitionen	-	-	-	-
	darunter				
30	Baumaßnahmen	-	-	-	-
31	Schuldentilgungen bei Verwaltungen	-	-	-	-
32	sonstige Ausgaben	-	-	-	-
33	abzüglich: Zahlungen von gleicher Ebene	-	-	-	-
34	Finanzierungssaldo	-22	-22	-19	-14

Aufgabenbereich		Einzelplan 6 Bau- und Wohnungs- wesen, Verkehr	Davon Aufgabenbereich			Lfd. Nr.
43	45		60	61	62	
Soziale Einrich- tungen	Jugendhilfe nach dem KJHG		Bau- ver- waltung	Städte- planung, Vermessung, Bauordnung	Wohnungs- bauförderung u. Wohnungs- fürsorge	
1 000 €						
-	8	10	10	-	0	01
-	8	9	9	-	0	02
-	-	-	-	-	-	03
-	-	-	-	-	-	04
-	-	-	-	-	-	05
-	-	-	-	-	-	06
-	-	-	-	-	-	07
-	-	-	-	-	-	08
-	-	-	-	-	-	09
-	-	-	-	-	-	10
-	-	-	-	-	-	11
-	-	7	7	-	-	12
-	8	34	34	-	0	13
-	-	32	32	-	-	14
-	-	0	0	-	-	15
-	-	-	-	-	-	16
-	-	-	-	-	-	17
-	-	0	0	-	-	18
-	-	-	-	-	-	19
1	13	743	674	47	22	20
1	13	694	668	3	22	21
1	8	701	680	-	21	22
-	1	25	20	3	1	23
-	-	-	-	-	-	24
-	-	-	-	-	-	25
-	4	-	-	-	-	26
-	-	32	32	-	-	27
-	-	50	6	44	-	28
-	-	50	6	44	-	29
-	-	44	-	44	-	30
-	-	-	-	-	-	31
-	-	-	-	-	-	32
-	-	-	-	-	-	33
-1	-5	-734	-664	-47	-22	34

Noch: 2.4.4 Einnahmen und Ausgaben der Verwaltungsverbände des Freistaates Sachsen
nach Aufgabenbereichen

Lfd. Nr.	Art der Einnahmen/Ausgaben	Einzelplan 7 Öffentliche Einrich- tungen, Wirtschafts- förderung	Davon Aufgabenbereich		
			76	77	79
			Sonstige öffentl. Einrich- tungen	Hilfs- betriebe der Verwaltung	Fremdenverk., sonst. Förd. v. Wirtschaft und Verkehr
1 000 €					
01	Bereinigte Einnahmen	33	-	31	2
	davon				
02	Einnahmen der laufenden Rechnung	33	-	31	2
	davon				
03	Steuern (netto)	-	-	-	-
	darunter				
04	Gemeindeanteil an d. Eink.-Steuer	-	-	-	-
05	Gemeindeanteil an d. Umsatz-Steuer	-	-	-	-
06	Gewerbesteuer (netto)	-	-	-	-
07	Grundsteuer A und B	-	-	-	-
08	Schlüsselzuweisungen vom Land	-	-	-	-
09	Bedarfs- und sonst. allgem. Zuweis. v. Land	-	-	-	-
10	Erstattungen und laufende Zuweis. v. Land	-	-	-	-
11	Erstattungen und laufende Zuweis. v. Bund	-	-	-	-
12	Gebühren, zweckgebundene Abgaben	2	-	-	2
13	sonstige Einnahmen	31	-	31	-
14	abzüglich: Zahlungen von gleicher Ebene	-	-	-	-
15	Einnahmen der Kapitalrechnung	-	-	-	-
	davon				
16	Zuweisungen für Investitionen vom Land	-	-	-	-
17	Schuldenaufnahme bei Verwaltungen	-	-	-	-
18	sonstige Einnahmen	-	-	-	-
19	abzüglich: Zahlungen von gleicher Ebene	-	-	-	-
20	Bereinigte Ausgaben	51	-	35	15
	davon				
21	Ausgaben der laufenden Rechnung	51	-	35	15
	davon				
22	Personalausgaben	48	-	35	14
23	laufender Sachaufwand	2	-	1	2
24	soziale Leistungen	-	-	-	-
25	Zinsausgaben	-	-	-	-
26	sonstige Ausgaben	-	-	-	-
27	abzüglich: Zahlungen von gleicher Ebene	-	-	-	-
28	Ausgaben der Kapitalrechnung	-	-	-	-
	davon				
29	Sachinvestitionen	-	-	-	-
	darunter				
30	Baumaßnahmen	-	-	-	-
31	Schuldentilgungen bei Verwaltungen	-	-	-	-
32	sonstige Ausgaben	-	-	-	-
33	abzüglich: Zahlungen von gleicher Ebene	-	-	-	-
34	Finanzierungssaldo	-17	-	-4	-13

Einzelplan 8 Wirtschaftl. Unternehmen, allg. Grund- u. Sonder- vermögen		Einzelplan 9 Allgemeine Finanz- wirtschaft	Davon Aufgabenbereich			Lfd. Nr.
	88		90	91	92	
	All- gemeines Grund- vermögen		Steuern, allg. Zuweisungen und allg. Umlagen	Sonstige allgemeine Finanz- wirtschaft	Abwicklung der Vorjahre	
1 000 €						
12	12	7	0	7	-	01
12	12	7	0	7	-	02
-	-	-	-	-	-	03
-	-	-	-	-	-	04
-	-	-	-	-	-	05
-	-	-	-	-	-	06
-	-	-	-	-	-	07
-	-	-	-	-	-	08
-	-	-	-	-	-	09
-	-	-	-	-	-	10
-	-	-	-	-	-	11
-	-	-	-	-	-	12
12	12	5 418	5 411	7	-	13
-	-	5 411	5 411	-	-	14
-	-	-	-	-	-	15
-	-	-	-	-	-	16
-	-	-	-	-	-	17
-	-	126	102	24	-	18
-	-	126	102	24	-	19
33	33	-5 464	-5 468	4	-	20
25	25	-5 338	-5 365	27	-	21
4	4	-	-	-	-	22
20	20	8	-	8	-	23
-	-	-	-	-	-	24
-	-	19	-	19	-	25
1	1	46	46	-	-	26
-	-	5 411	5 411	-	-	27
8	8	-126	-102	-24	-	28
8	8	-	-	-	-	29
4	4	-	-	-	-	30
-	-	-	-	-	-	31
-	-	-	-	-	-	32
-	-	126	102	24	-	33
-20	-20	5 471	5 468	3	-	34

2.4.5 Einnahmen und Ausgaben des Landeswohlfahrtsverbandes des Freistaates Sachsen nach Aufgabenbereichen

Lfd. Nr.	Art der Einnahmen/Ausgaben	Einzelplan 0 Allgemeine Verwaltung	Davon			
			00	01	02	03
			Gemeinde- organe	Rechnungs- prüfung	Haupt- verwaltung	Finanz- verwaltung
			1 000 €			
01	Bereinigte Einnahmen	76	-	-	65	7
	davon					
02	Einnahmen der laufenden Rechnung	76	-	-	65	7
	davon					
03	Steuern (netto)	-	-	-	-	-
	darunter					
04	Gemeindeanteil an d. Eink.-Steuer	-	-	-	-	-
05	Gemeindeanteil an d. Umsatz-Steuer	-	-	-	-	-
06	Gewerbesteuer (netto)	-	-	-	-	-
07	Grundsteuer A und B	-	-	-	-	-
08	Schlüsselzuweisungen vom Land	-	-	-	-	-
09	Bedarfs- und sonst. allgem. Zuweis. v. Land	-	-	-	-	-
10	Erstattungen und laufende Zuweis. v. Land	-	-	-	-	-
11	Erstattungen und laufende Zuweis. v. Bund	64	-	-	64	-
12	Gebühren, zweckgebundene Abgaben	-	-	-	-	-
13	sonstige Einnahmen	12	-	-	1	7
14	abzüglich: Zahlungen von gleicher Ebene	-	-	-	-	-
15	Einnahmen der Kapitalrechnung	-	-	-	-	-
	davon					
16	Zuweisungen für Investitionen vom Land	-	-	-	-	-
17	Schuldenaufnahme bei Verwaltungen	-	-	-	-	-
18	sonstige Einnahmen	-	-	-	-	-
19	abzüglich: Zahlungen von gleicher Ebene	-	-	-	-	-
20	Bereinigte Ausgaben	3 221	492	137	1 662	-
	davon					
21	Ausgaben der laufenden Rechnung	3 126	492	137	1 662	-
	davon					
22	Personalausgaben	2 135	430	136	1 569	-
23	laufender Sachaufwand	992	62	1	93	-
24	soziale Leistungen	-	-	-	-	-
25	Zinsausgaben	-	-	-	-	-
26	sonstige Ausgaben	-	-	-	-	-
27	abzüglich: Zahlungen von gleicher Ebene	-	-	-	-	-
28	Ausgaben der Kapitalrechnung	95	-	-	-	-
	davon					
29	Sachinvestitionen	95	-	-	-	-
	darunter					
30	Baumaßnahmen	-	-	-	-	-
31	Schuldentilgungen bei Verwaltungen	-	-	-	-	-
32	sonstige Ausgaben	-	-	-	-	-
33	abzüglich: Zahlungen von gleicher Ebene	-	-	-	-	-
34	Finanzierungssaldo	-3 145	-492	-137	-1 596	7

Aufgabenbereich		Einzelplan 4	Davon Aufgabenbereich			Einzelplan 9	Davon Aufgabenbereich		Lfd. Nr.
06	08		40	41	49		90	91	
Einrichtungen f. d. gesamte Verwaltung	Einrichtungen f. Verwaltungsangehörige	Soziale Angelegenheiten	Verwaltung kultureller Angelegenheiten	Sozialhilfe n. d. Bundes-sozialhilfegesetz (BSHG)	Sonstige soz. Angelegenheiten (einschl. Kindergeld)	Allgemeine Finanzwirtschaft	Steuern, allg. Zuweisungen u. allg. Umlagen	Sonstige allgemeine Finanzwirtschaft	
1 000 €									
3	-	71 213	221	70 992	-	87	-	87	01
3	-	71 213	221	70 992	-	87	-	87	02
-	-	-	-	-	-	-	-	-	03
-	-	-	-	-	-	-	-	-	04
-	-	-	-	-	-	-	-	-	05
-	-	-	-	-	-	-	-	-	06
-	-	-	-	-	-	-	-	-	07
-	-	-	-	-	-	-	-	-	08
-	-	-	-	-	-	-	-	-	09
-	-	201	201	-	-	-	-	-	10
-	-	426	-	426	-	-	-	-	11
-	-	-	-	-	-	-	-	-	12
3	-	70 586	20	70 566	-	323 471	323 383	87	13
-	-	-	-	-	-	323 383	323 383	-	14
-	-	-	-	-	-	-	-	-	15
-	-	-	-	-	-	-	-	-	16
-	-	-	-	-	-	-	-	-	17
-	-	-	-	-	-	-	-	-	18
-	-	-	-	-	-	-	-	-	19
930	1	399 340	4 995	367 578	26 767	-322 157	-323 383	1 226	20
835	1	399 340	4 995	367 578	26 767	-322 157	-323 383	1 226	21
-	-	4 947	4 947	-	-	-	-	-	22
835	1	48	48	-	-	-	-	-	23
-	-	372 693	-	363 055	9 638	-	-	-	24
-	-	-	-	-	-	1 226	-	1 226	25
-	-	21 652	-	4 523	17 128	-	-	-	26
-	-	-	-	-	-	323 383	323 383	-	27
95	-	-	-	-	-	-	-	-	28
95	-	-	-	-	-	-	-	-	29
-	-	-	-	-	-	-	-	-	30
-	-	-	-	-	-	-	-	-	31
-	-	-	-	-	-	-	-	-	32
-	-	-	-	-	-	-	-	-	33
-926	-1	-328 127	-4 774	-296 586	-26 767	322 244	323 383	-1 139	34

2.5 Einnahmen und Ausgaben der Zweckverbände mit kameralistischem Rechnungswesen des Freistaates Sachsen nach Aufgabenbereichen

Lfd. Nr.	Art der Einnahmen/Ausgaben	Einzelplan 0 Allgemeine Verwaltung	Davon		
			00	01	02
			Gemeinde- organe	Rechnungs- prüfung	Haupt- verwaltung
1 000 €					
01	Bereinigte Einnahmen	10 706	145	-	7 867
	davon				
02	Einnahmen der laufenden Rechnung	10 688	144	-	7 849
	davon				
03	Steuern (netto)	-	-	-	-
	darunter				
04	Gemeindeanteil an d. Eink.-Steuer	-	-	-	-
05	Gemeindeanteil an d. Umsatz-Steuer	-	-	-	-
06	Gewerbesteuer (netto)	-	-	-	-
07	Grundsteuer A und B	-	-	-	-
08	Schlüsselzuweisungen vom Land	-	-	-	-
09	Bedarfs- und sonst. allgem. Zuweis. v. Land	-	-	-	-
10	Erstattungen und laufende Zuweis. v. Land	286	-	-	286
11	Erstattungen und laufende Zuweis. v. Bund	6	-	-	6
12	Gebühren, zweckgebundene Abgaben	4 908	22	-	2 367
13	sonstige Einnahmen	8 396	142	-	7 983
14	abzüglich: Zahlungen von gleicher Ebene	2 907	20	-	2 792
15	Einnahmen der Kapitalrechnung	18	0	-	17
	davon				
16	Zuweisungen für Investitionen vom Land	-	-	-	-
17	Schuldenaufnahme bei Verwaltungen	-	-	-	-
18	sonstige Einnahmen	18	0	-	17
19	abzüglich: Zahlungen von gleicher Ebene	-	-	-	-
20	Bereinigte Ausgaben	14 380	952	52	6 601
	davon				
21	Ausgaben der laufenden Rechnung	10 418	848	52	6 193
	davon				
22	Personalausgaben	6 195	489	50	4 223
23	laufender Sachaufwand	4 584	349	2	3 065
24	soziale Leistungen	-	-	-	-
25	Zinsausgaben	-	-	-	-
26	sonstige Ausgaben	2 547	30	-	1 697
27	abzüglich: Zahlungen von gleicher Ebene	2 907	20	-	2 792
28	Ausgaben der Kapitalrechnung	3 962	104	-	408
	davon				
29	Sachinvestitionen	476	1	-	398
	darunter				
30	Baumaßnahmen	0	-	-	0
31	Schuldentilgungen bei Verwaltungen	-	-	-	-
32	sonstige Ausgaben	3 486	102	-	10
33	abzüglich: Zahlungen von gleicher Ebene	-	-	-	-
34	Finanzierungssaldo	-3 674	-807	-52	1 265

Aufgabenbereich			Einzelplan 2 Schulen	Davon Aufgabenbereich				Lfd. Nr.
03	06	08		20	21	darunter	22	
Finanz- verwaltung	Einrich- tungen für die ges. Verwaltung	Einrichtun- gen f. Ver- waltungs- angehörige		Schul- verwaltung	Grundschulen sowie allg. Schulkinder- gärten	210	Mittel- schulen	
						Grund- schulen		
1 000 €								
136	2 559	-	1 322	8	175	74	195	01
136	2 559	-	1 191	8	159	58	87	02
-	-	-	-	-	-	-	-	03
-	-	-	-	-	-	-	-	04
-	-	-	-	-	-	-	-	05
-	-	-	-	-	-	-	-	06
-	-	-	-	-	-	-	-	07
-	-	-	-	-	-	-	-	08
-	-	-	-	-	-	-	-	09
-	-	-	138	-	67	-	71	10
-	-	-	-	-	-	-	-	11
6	2 513	-	47	0	39	5	5	12
129	141	-	7 213	1 383	559	487	364	13
-	95	-	6 207	1 375	506	434	353	14
-	-	-	132	-	16	16	107	15
-	-	-	121	-	14	14	98	16
-	-	-	-	-	-	-	-	17
-	-	-	92	80	2	2	9	18
-	-	-	81	80	-	-	-	19
3 811	2 963	0	2 201	-1 231	917	842	788	20
438	2 887	0	1 737	-1 157	794	721	508	21
238	1 195	-	898	162	460	332	185	22
199	967	0	6 882	33	800	783	593	23
-	-	-	-	-	-	-	-	24
-	-	-	-	-	-	-	-	25
1	819	-	165	22	40	40	84	26
-	95	-	6 207	1 375	506	434	353	27
3 373	77	-	464	-73	123	121	280	28
-	77	-	545	6	123	120	280	29
-	-	-	378	-	90	90	163	30
-	-	-	-	-	-	-	-	31
3 373	-	-	0	-	0	0	-	32
-	-	-	81	80	-	-	-	33
-3 676	-404	-0	-878	1 239	-742	-768	-594	34

Noch: 2.5 Einnahmen und Ausgaben der Zweckverbände mit kameralistischem Rechnungswesen
des Freistaates Sachsen nach Aufgabenbereichen

Lfd. Nr.	Art der Einnahmen/Ausgaben	Noch: Einzelplan 2 Schulen	Davon Aufgabenbereich		
			23	27	29
			Gymnasien	Förder- schulen u. Sonder- schulgärten	Sonstiges
1 000 €					
01	Bereinigte Einnahmen	1 322	15	10	920
	davon				
02	Einnahmen der laufenden Rechnung	1 191	15	1	920
	davon				
03	Steuern (netto)	-	-	-	-
	darunter				
04	Gemeindeanteil an d. Eink.-Steuer	-	-	-	-
05	Gemeindeanteil an d. Umsatz-Steuer	-	-	-	-
06	Gewerbesteuer (netto)	-	-	-	-
07	Grundsteuer A und B	-	-	-	-
08	Schlüsselzuweisungen vom Land	-	-	-	-
09	Bedarfs- und sonst. allgem. Zuweis. v. Land	-	-	-	-
10	Erstattungen und laufende Zuweis. v. Land	138	-	-	-
11	Erstattungen und laufende Zuweis. v. Bund	-	-	-	-
12	Gebühren, zweckgebundene Abgaben	47	-	-	3
13	sonstige Einnahmen	7 213	15	117	4 775
14	abzüglich: Zahlungen von gleicher Ebene	6 207	-	116	3 858
15	Einnahmen der Kapitalrechnung	132	-	9	-
	davon				
16	Zuweisungen für Investitionen vom Land	121	-	9	-
17	Schuldenaufnahme bei Verwaltungen	-	-	-	-
18	sonstige Einnahmen	92	-	1	-
19	abzüglich: Zahlungen von gleicher Ebene	81	-	1	-
20	Bereinigte Ausgaben	2 201	870	6	850
	davon				
21	Ausgaben der laufenden Rechnung	1 737	745	-3	850
	davon				
22	Personalausgaben	898	76	15	-
23	laufender Sachaufwand	6 882	662	86	4 708
24	soziale Leistungen	-	-	-	-
25	Zinsausgaben	-	-	-	-
26	sonstige Ausgaben	165	7	12	-
27	abzüglich: Zahlungen von gleicher Ebene	6 207	-	116	3 858
28	Ausgaben der Kapitalrechnung	464	126	9	-
	davon				
29	Sachinvestitionen	545	126	10	-
	darunter				
30	Baumaßnahmen	378	118	8	-
31	Schuldentilgungen bei Verwaltungen	-	-	-	-
32	sonstige Ausgaben	0	-	-	-
33	abzüglich: Zahlungen von gleicher Ebene	81	-	1	-
34	Finanzierungssaldo	-878	-855	4	69

	Einzelplan 3 Wissen- schaft, Forschung, Kulturpflege	Davon Aufgabenbereich						Lfd. Nr.
darunter		30	32	33	34	35	darunter	
291		Verwaltung kultureller Angelegen- heiten	Museen, Samm- lungen, Aus- stellungen	Theater, Konzerte, Musikpflege	Sonstige Kunst- pflege	Volks- bildung	352	
Schüler- beförderung							Öffentl. Büche- reien	
1 000 €								
906	43 869	32 480	5 905	153	1 435	613	-	01
906	37 333	31 833	1 950	153	1 433	613	-	02
-	-	-	-	-	-	-	-	03
-	-	-	-	-	-	-	-	04
-	-	-	-	-	-	-	-	05
-	-	-	-	-	-	-	-	06
-	-	-	-	-	-	-	-	07
-	-	-	-	-	-	-	-	08
-	-	-	-	-	-	-	-	09
-	34 366	31 162	1 007	153	1 407	-	-	10
-	69	-	-	-	-	-	-	11
2	830	21	178	-	-	587	-	12
4 761	7 567	4 116	1 708	767	26	65	28	13
3 858	5 498	3 466	944	767	-	38	28	14
-	6 536	647	3 956	-	3	-	-	15
-	5 874	640	3 956	-	-	-	-	16
-	-	-	-	-	-	-	-	17
-	4 424	7	3 677	-	3	-	-	18
-	3 763	-	3 677	-	-	-	-	19
834	73 437	6 923	12 874	36 412	6 066	5 913	4 793	20
834	65 146	6 209	9 140	35 549	6 011	5 804	4 785	21
-	4 142	429	2 028	-	-	512	-	22
4 692	1 325	202	571	-	10	219	-	23
-	-	-	-	-	-	-	-	24
-	-	-	-	-	-	-	-	25
-	65 177	9 043	7 485	36 316	6 001	5 112	4 813	26
3 858	5 498	3 466	944	767	-	38	28	27
-	8 291	714	3 734	863	55	108	9	28
-	8 639	25	7 409	-	3	100	-	29
-	7 691	-	6 973	-	-	-	-	30
-	-	-	-	-	-	-	-	31
-	3 415	688	3	863	52	9	9	32
-	3 763	-	3 677	-	-	-	-	33
72	-29 568	25 556	-6 969	-36 259	-4 630	-5 299	-4 793	34

Noch: 2.5 Einnahmen und Ausgaben der Zweckverbände mit kameralistischem Rechnungswesen
des Freistaates Sachsen nach Aufgabenbereichen

Lfd. Nr.	Art der Einnahmen/Ausgaben	Noch: Einzelplan 3 Wissen- schaft, Forschung, Kulturpflege	36 Heimat- pflege	Einzelplan 5 Gesundheit, Sport, Erholung	Davon 54 Sonst. Einrich- tungen u. Maß- nahmen d. Ge- sundheitspflege
					1 000 €
01	Bereinigte Einnahmen	43 869	3 282	6 738	5 037
	davon				
02	Einnahmen der laufenden Rechnung	37 333	1 352	6 191	4 726
	davon				
03	Steuern (netto)	-	-	-	-
	darunter				
04	Gemeindeanteil an d. Eink.-Steuer	-	-	-	-
05	Gemeindeanteil an d. Umsatz-Steuer	-	-	-	-
06	Gewerbesteuer (netto)	-	-	-	-
07	Grundsteuer A und B	-	-	-	-
08	Schlüsselzuweisungen vom Land	-	-	-	-
09	Bedarfs- und sonst. allgem. Zuweis. v. Land	-	-	-	-
10	Erstattungen und laufende Zuweis. v. Land	34 366	637	1	-
11	Erstattungen und laufende Zuweis. v. Bund	69	69	-	-
12	Gebühren, zweckgebundene Abgaben	830	44	5 393	4 710
13	sonstige Einnahmen	7 567	886	1 586	439
14	abzüglich: Zahlungen von gleicher Ebene	5 498	283	789	424
15	Einnahmen der Kapitalrechnung	6 536	1 931	547	311
	davon				
16	Zuweisungen für Investitionen vom Land	5 874	1 279	522	307
17	Schuldenaufnahme bei Verwaltungen	-	-	-	-
18	sonstige Einnahmen	4 424	737	240	177
19	abzüglich: Zahlungen von gleicher Ebene	3 763	85	216	172
20	Bereinigte Ausgaben	73 437	5 249	6 513	5 032
	davon				
21	Ausgaben der laufenden Rechnung	65 146	2 432	5 206	3 861
	davon				
22	Personalausgaben	4 142	1 172	1 057	19
23	laufender Sachaufwand	1 325	323	4 303	3 644
24	soziale Leistungen	-	-	-	-
25	Zinsausgaben	-	-	-	-
26	sonstige Ausgaben	65 177	1 220	634	623
27	abzüglich: Zahlungen von gleicher Ebene	5 498	283	789	424
28	Ausgaben der Kapitalrechnung	8 291	2 817	1 308	1 170
	davon				
29	Sachinvestitionen	8 639	1 102	1 521	1 343
	darunter				
30	Baumaßnahmen	7 691	718	1 201	1 075
31	Schuldentilgungen bei Verwaltungen	-	-	-	-
32	sonstige Ausgaben	3 415	1 801	3	-
33	abzüglich: Zahlungen von gleicher Ebene	3 763	85	216	172
34	Finanzierungssaldo	-29 568	-1 967	225	5

Aufgabenbereich				Einzelplan 6 Bau- und Wohnungs- wesen, Verkehr	Davon Aufgabenbereich			Lfd. Nr.
56	57	58	59		60	61	63	
Eigene Sport- stätten	Bade- anstalten	Park- und Garten- anlagen	Sonstige Erholungs- einrich- tungen		Bau- verwaltung	Städte- planung, Vermessung, Bauordnung	Gemeinde- straßen	
1 000 €								
12	68	-	1 622	19 751	10 576	7 735	738	01
12	68	-	1 386	1 756	30	1 022	1	02
-	-	-	-	-	-	-	-	03
-	-	-	-	-	-	-	-	04
-	-	-	-	-	-	-	-	05
-	-	-	-	-	-	-	-	06
-	-	-	-	-	-	-	-	07
-	-	-	-	-	-	-	-	08
-	-	-	-	-	-	-	-	09
-	-	-	1	211	-	211	-	10
-	-	-	-	-	-	-	-	11
-	63	-	620	737	28	7	-	12
12	67	-	1 068	1 128	2	1 090	34	13
-	61	-	304	320	-	286	33	14
-	-	-	236	17 995	10 546	6 712	737	15
-	-	-	215	16 953	10 515	5 700	737	16
-	-	-	-	-	-	-	-	17
-	-	-	64	1 188	176	1 012	-	18
-	-	-	43	146	146	-	-	19
46	171	0	1 264	20 177	13 731	4 891	1 143	20
46	158	0	1 140	2 151	273	1 397	70	21
34	124	-	881	1 462	272	1 078	-	22
12	96	0	552	963	1	605	58	23
-	-	-	-	-	-	-	-	24
-	-	-	-	-	-	-	-	25
-	-	-	11	46	-	1	46	26
-	61	-	304	320	-	286	33	27
-	13	-	124	18 025	13 458	3 494	1 074	28
-	13	-	165	17 512	13 019	3 420	1 074	29
-	13	-	112	16 648	12 158	3 417	1 074	30
-	-	-	-	-	-	-	-	31
-	-	-	3	659	585	74	-	32
-	-	-	43	146	146	-	-	33
-34	-103	-0	358	-425	-3 155	2 844	-405	34

Noch: 2.5 Einnahmen und Ausgaben der Zweckverbände mit kameralistischem Rechnungswesen
des Freistaates Sachsen nach Aufgabenbereichen

Lfd. Nr.	Art der Einnahmen/Ausgaben	Noch: Einzelplan 6 Bau- und Wohnungs- wesen, Verkehr	Davon Aufgabenbereich		
			67	68	69
			Straßen- beleuchtung und -reinigung	Einricht. f. d. ruhenden Verkehr (öff. Parkplatz)	Wasser- läufe, Wasser- bau
1 000 €					
01	Bereinigte Einnahmen	19 751	464	74	166
	davon				
02	Einnahmen der laufenden Rechnung	1 756	464	74	166
	davon				
03	Steuern (netto)	-	-	-	-
	darunter				
04	Gemeindeanteil an d. Eink.-Steuer	-	-	-	-
05	Gemeindeanteil an d. Umsatz-Steuer	-	-	-	-
06	Gewerbesteuer (netto)	-	-	-	-
07	Grundsteuer A und B	-	-	-	-
08	Schlüsselzuweisungen vom Land	-	-	-	-
09	Bedarfs- und sonst. allgem. Zuweis. v. Land	-	-	-	-
10	Erstattungen und laufende Zuweis. v. Land	211	-	-	-
11	Erstattungen und laufende Zuweis. v. Bund	-	-	-	-
12	Gebühren, zweckgebundene Abgaben	737	462	74	166
13	sonstige Einnahmen	1 128	2	-	-
14	abzüglich: Zahlungen von gleicher Ebene	320	-	-	-
15	Einnahmen der Kapitalrechnung	17 995	-	-	-
	davon				
16	Zuweisungen für Investitionen vom Land	16 953	-	-	-
17	Schuldenaufnahme bei Verwaltungen	-	-	-	-
18	sonstige Einnahmen	1 188	-	-	-
19	abzüglich: Zahlungen von gleicher Ebene	146	-	-	-
20	Bereinigte Ausgaben	20 177	365	11	36
	davon				
21	Ausgaben der laufenden Rechnung	2 151	365	11	36
	davon				
22	Personalausgaben	1 462	109	3	-
23	laufender Sachaufwand	963	256	7	36
24	soziale Leistungen	-	-	-	-
25	Zinsausgaben	-	-	-	-
26	sonstige Ausgaben	46	-	-	-
27	abzüglich: Zahlungen von gleicher Ebene	320	-	-	-
28	Ausgaben der Kapitalrechnung	18 025	-	-	-
	davon				
29	Sachinvestitionen	17 512	-	-	-
	darunter				
30	Baumaßnahmen	16 648	-	-	-
31	Schuldentilgungen bei Verwaltungen	-	-	-	-
32	sonstige Ausgaben	659	-	-	-
33	abzüglich: Zahlungen von gleicher Ebene	146	-	-	-
34	Finanzierungssaldo	-425	99	63	130

Einzelplan 7 Öffentliche Einrich- tungen, Wirtschafts- förderung	Davon Aufgabenbereich					Einzelplan 8 Wirtschaftl. Unternehmen, allg. Grund- u. Sonder- vermögen		Lfd. Nr.
	70	72	76	77	79		80	
	Abwasser- beseitigung	Abfall- beseitigung	Sonstige öffentl. Einrich- tungen	Hilfsbetriebe der Verwaltung	Fremdenverk., sonst. Förd. v. Wirtschaft u. Verkehr	Abwasser- beseitigung		
1 000 €								
391 539	132 148	6 268	2 133	11	250 979	13 641	22	01
320 100	64 200	5 005	2 132	-	248 762	9 053	8	02
-	-	-	-	-	-	-	-	03
-	-	-	-	-	-	-	-	04
-	-	-	-	-	-	-	-	05
-	-	-	-	-	-	-	-	06
-	-	-	-	-	-	-	-	07
-	-	-	-	-	-	-	-	08
-	-	-	-	-	-	-	-	09
204 980	21	-	-	-	204 959	-	-	10
40 318	11	-	-	-	40 307	117	-	11
66 994	62 655	4 339	0	-	-	3 214	-	12
36 258	14 648	7 914	2 240	-	11 455	5 869	8	13
28 451	13 136	7 248	108	-	7 959	147	-	14
71 440	67 948	1 263	1	11	2 217	4 588	14	15
29 660	26 833	1 189	-	-	1 638	1 135	-	16
-	-	-	-	-	-	-	-	17
45 113	44 044	173	1	11	884	3 452	14	18
3 333	2 929	99	-	-	305	-	-	19
333 902	92 487	4 709	2 252	91	234 363	17 164	184	20
257 823	30 439	-341	2 233	82	225 410	11 261	149	21
12 224	8 333	1 596	1 821	-	474	494	53	22
36 006	27 910	3 625	520	82	3 870	3 152	91	23
-	-	-	-	-	-	-	-	24
-	-	-	-	-	-	-	-	25
238 044	7 333	1 686	-	-	229 025	7 762	5	26
28 451	13 136	7 248	108	-	7 959	147	-	27
76 078	62 047	5 050	19	9	8 953	5 903	36	28
67 821	58 802	4 956	19	9	4 034	3 451	26	29
65 163	56 638	4 830	1	-	3 693	1 557	26	30
-	-	-	-	-	-	-	-	31
11 591	6 174	193	-	-	5 224	2 452	10	32
3 333	2 929	99	-	-	305	-	-	33
57 638	39 661	1 560	-119	-80	16 616	-3 523	-163	34

Noch: 2.5 Einnahmen und Ausgaben der Zweckverbände mit kameralistischem Rechnungswesen
des Freistaates Sachsen nach Aufgabenbereichen

Lfd. Nr.	Art der Einnahmen/Ausgaben	Noch: Einzelplan 8 Wirtschaftl. Unternehmen, allg. Grund- u. Sonder- vermögen	Davon Aufgabenbereich		
			813	815	82
			Gas- versorgung	Wasser- versorgung	Verkehrs- unter- nehmen
		1 000 €			
01	Bereinigte Einnahmen	13 641	4 954	6 092	871
	davon				
02	Einnahmen der laufenden Rechnung	9 053	4 954	3 248	489
	davon				
03	Steuern (netto)	-	-	-	-
	darunter				
04	Gemeindeanteil an d. Eink.-Steuer	-	-	-	-
05	Gemeindeanteil an d. Umsatz-Steuer	-	-	-	-
06	Gewerbesteuer (netto)	-	-	-	-
07	Grundsteuer A und B	-	-	-	-
08	Schlüsselzuweisungen vom Land	-	-	-	-
09	Bedarfs- und sonst. allgem. Zuweis. v. Land	-	-	-	-
10	Erstattungen und laufende Zuweis. v. Land	-	-	-	-
11	Erstattungen und laufende Zuweis. v. Bund	117	-	-	-
12	Gebühren, zweckgebundene Abgaben	3 214	-	2 797	416
13	sonstige Einnahmen	5 869	4 954	475	190
14	abzüglich: Zahlungen von gleicher Ebene	147	-	24	117
15	Einnahmen der Kapitalrechnung	4 588	-	2 845	382
	davon				
16	Zuweisungen für Investitionen vom Land	1 135	-	754	382
17	Schuldenaufnahme bei Verwaltungen	-	-	-	-
18	sonstige Einnahmen	3 452	-	2 091	-
19	abzüglich: Zahlungen von gleicher Ebene	-	-	-	-
20	Bereinigte Ausgaben	17 164	1 539	4 635	646
	davon				
21	Ausgaben der laufenden Rechnung	11 261	1 539	2 388	117
	davon				
22	Personalausgaben	494	-	129	143
23	laufender Sachaufwand	3 152	1 539	495	58
24	soziale Leistungen	-	-	-	-
25	Zinsausgaben	-	-	-	-
26	sonstige Ausgaben	7 762	-	1 789	33
27	abzüglich: Zahlungen von gleicher Ebene	147	-	24	117
28	Ausgaben der Kapitalrechnung	5 903	-	2 247	529
	davon				
29	Sachinvestitionen	3 451	-	1 494	529
	darunter				
30	Baumaßnahmen	1 557	-	1 472	-
31	Schuldentilgungen bei Verwaltungen	-	-	-	-
32	sonstige Ausgaben	2 452	-	754	-
33	abzüglich: Zahlungen von gleicher Ebene	-	-	-	-
34	Finanzierungssaldo	-3 523	3 415	1 457	225

Davon Aufgabenbereich					Einzelplan 9 Allgemeine Finanz- wirtschaft	Davon Aufgabenbereich		Lfd. Nr.
83	84	85	87	88		90	91	
Kombinierte Versorgungs- u. Verkehrs- unternehmen	Unternehmen der Wirt- schafts- förderung	Land- u. forst- wirtschaft- liche Unter- nehmen	Sonstige wirtschaft- liche Unter- nehmen	Allgemeines Grund- vermögen		Steuern, allg. Zuweisungen und allg. Umlagen	Sonstige allgemeine Finanz- wirtschaft	
1 000 €								
311	145	47	75	1 123	20 026	11 295	8 731	01
300	-	47	2	5	19 575	11 295	8 280	02
-	-	-	-	-	-	-	-	03
-	-	-	-	-	-	-	-	04
-	-	-	-	-	-	-	-	05
-	-	-	-	-	-	-	-	06
-	-	-	-	-	-	-	-	07
-	-	-	-	-	-	-	-	08
-	-	-	-	-	11 295	11 295	-	09
-	-	-	-	-	-	-	-	10
117	-	-	-	-	-	-	-	11
-	-	-	-	-	-	-	-	12
183	6	47	2	5	46 966	36 657	10 308	13
-	6	-	-	-	38 686	36 657	2 029	14
11	145	-	74	1 118	451	-	451	15
-	-	-	-	-	439	-	439	16
-	-	-	-	-	849	-	849	17
11	145	-	74	1 118	926	440	486	18
-	-	-	-	-	1 764	440	1 323	19
8 181	-5	56	94	1 833	-7 962	-34 281	26 319	20
6 960	-5	56	32	25	-9 512	-34 627	25 115	21
104	-	48	-	18	-	-	-	22
931	1	8	23	7	1 955	-	1 955	23
-	-	-	-	-	-	-	-	24
-	-	-	-	-	25 188	-	25 188	25
5 926	-	-	10	-	2 030	2 030	0	26
-	6	-	-	-	38 686	36 657	2 029	27
1 221	-	-	62	1 808	1 550	346	1 204	28
18	-	-	62	1 323	-	-	-	29
-	-	-	59	-	-	-	-	30
-	-	-	-	-	2 527	-	2 527	31
1 203	-	-	-	485	786	786	0	32
-	-	-	-	-	1 764	440	1 323	33
-7 870	150	-10	-19	-709	27 988	45 576	-17 588	34

3.1 Einnahmen und Ausgaben der öffentlichen Kommunalhaushalte des Freistaates Sachsen nach Größenklassen

Lfd. Nr.	Art der Einnahmen/Ausgaben	Gemeinden und Gemeinde- verbände	Davon		
			kreisfreie Städte	kreisange- hörige Gemeinden	20 000 - 50 000
		€/Einw.			
01	Bereinigte Einnahmen	1 704,16	1 984,55	1 066,39	1 163,10
	davon				
02	Einnahmen der laufenden Rechnung	1 373,20	1 602,78	823,93	901,29
	davon				
03	Steuern (netto)	313,31	427,67	253,51	281,68
	darunter				
04	Gemeindeanteil an d. Eink.-Steuer	81,05	102,44	69,87	82,15
05	Gemeindeanteil an d. Umsatz-Steuer	32,71	47,43	25,01	31,14
06	Gewerbesteuer (netto)	112,75	172,29	81,62	88,33
07	Grundsteuer A und B	82,92	100,56	73,70	76,04
08	Schlüsselzuweisungen vom Land	599,49	729,12	300,80	362,86
09	Bedarfs- und sonst. allgem. Zuweis. v. Land	7,90	16,66	2,50	1,29
10	Erstattungen und laufende Zuweis. v. Land	91,34	85,79	49,27	44,75
11	Erstattungen und laufende Zuweis. v. Bund	1,97	1,48	1,33	0,86
12	Gebühren, zweckgebundene Abgaben	133,46	132,09	55,63	77,28
13	sonstige Einnahmen	404,63	223,81	169,44	143,40
14	abzüglich: Zahlungen von gleicher Ebene	178,89	13,85	8,55	10,82
15	Einnahmen der Kapitalrechnung	330,96	381,77	242,45	261,81
	davon				
16	Zuweisungen für Investitionen vom Land	220,95	237,95	163,62	163,52
17	Schuldenaufnahme bei Verwaltungen	0,01	-	0,01	-
18	sonstige Einnahmen	114,33	144,00	82,04	103,41
19	abzüglich: Zahlungen von gleicher Ebene	4,33	0,18	3,21	5,11
20	Bereinigte Ausgaben	1 704,61	2 097,85	1 035,02	1 124,15
	davon				
21	Ausgaben der laufenden Rechnung	1 295,27	1 611,40	735,97	847,25
	davon				
22	Personalausgaben	477,96	557,17	305,02	340,44
23	laufender Sachaufwand	311,01	320,05	187,53	215,49
24	soziale Leistungen	240,02	213,26	0,10	0,08
25	Zinsausgaben	70,49	88,81	47,31	49,80
26	sonstige Ausgaben	374,68	445,95	204,56	252,26
27	abzüglich: Zahlungen von gleicher Ebene	178,89	13,85	8,55	10,82
28	Ausgaben der Kapitalrechnung	409,35	486,44	299,05	276,89
	davon				
29	Sachinvestitionen	347,22	391,25	262,91	225,30
	darunter				
30	Baumaßnahmen	291,55	321,35	226,59	196,88
31	Schuldentilgungen bei Verwaltungen	0,99	0,07	1,47	-
32	sonstige Ausgaben	65,47	95,29	37,88	56,71
33	abzüglich: Zahlungen von gleicher Ebene	4,33	0,18	3,21	5,11
34	Finanzierungssaldo	-0,45	-113,30	31,37	38,96

Davon								Lfd. Nr.
davon mit ... bis unter ... Einwohnern					Landkreise	Verwaltungs- verbände	Landes- wohlfahrts- verband	
10 000 - 20 000	5 000 - 10 000	3 000 - 5 000	1 000 - 3 000	unter 1 000				
€/Einw.								
1 111,18	1 035,82	1 016,86	981,55	968,05	466,36	7,13	16,20	01
834,23	797,18	807,95	768,06	821,64	404,42	7,12	16,20	02
293,94	234,49	240,03	201,77	180,71	0,02	-	-	03
75,04	66,62	62,95	59,59	64,26	-	-	-	04
31,05	21,78	21,30	17,55	10,00	-	-	-	05
107,12	71,17	80,83	51,44	35,07	-	-	-	06
76,97	71,80	72,09	70,63	69,13	-	-	-	07
314,13	299,90	265,97	244,84	258,86	230,92	-	-	08
0,62	3,61	3,32	4,25	-	0,82	-	-	09
38,70	46,36	57,46	65,39	60,71	44,90	0,02	0,05	10
1,04	1,55	1,57	1,72	4,69	0,72	-	0,11	11
48,28	52,20	48,67	52,47	60,41	78,45	4,34	-	12
143,17	167,56	203,01	203,40	256,36	191,55	87,54	89,44	13
5,64	8,51	12,08	5,78	0,10	142,96	84,79	73,40	14
276,94	238,64	208,91	213,49	146,42	61,94	0,01	-	15
186,59	167,87	138,87	153,59	127,56	48,44	-	-	16
0,03	0,02	-	-	-	0,01	-	-	17
91,87	75,56	73,16	60,74	31,03	16,74	1,95	-	18
1,55	4,81	3,12	0,84	12,18	3,25	1,94	-	19
1 087,83	988,79	990,89	966,08	850,18	436,01	9,70	18,25	20
735,14	704,33	698,33	687,91	689,77	366,09	7,86	18,23	21
293,29	293,50	311,13	286,72	292,50	127,34	77,98	1,61	22
179,84	183,31	182,25	176,18	156,82	118,10	12,91	0,24	23
0,09	0,03	0,22	0,08	-	125,10	-	84,59	24
52,23	47,53	43,67	40,69	55,43	13,17	0,29	0,28	25
215,32	188,46	173,14	190,01	185,12	125,34	1,46	4,91	26
5,64	8,51	12,08	5,78	0,10	142,96	84,79	73,40	27
352,70	284,46	292,56	278,17	160,41	69,92	1,85	0,02	28
303,71	260,14	263,44	254,45	171,60	61,17	3,79	0,02	29
252,33	227,14	228,66	223,57	154,70	49,35	0,78	-	30
4,10	1,19	0,81	0,66	-	-	-	-	31
46,43	27,95	31,44	23,91	0,99	12,00	-	-	32
1,55	4,81	3,12	0,84	12,18	3,25	1,94	-	33
23,35	47,03	25,97	15,48	117,87	30,35	-2,58	-2,05	34

3.2 Einnahmen und Ausgaben der öffentlichen Kommunalhaushalte des Freistaates Sachsen nach Einzelplänen

Lfd. Nr.	Art der Einnahmen/Ausgaben	Einzelplan			
		0 bis 9	0	1	2
		Gesamt- haushalt	Allgemeine Verwaltung	Öffentliche Sicherheit und Ordnung	Schulen
€/Einw.					
01	Bereinigte Einnahmen	1 704,16	35,52	40,67	32,70
	davon				
02	Einnahmen der laufenden Rechnung	1 373,20	26,76	35,09	17,65
	davon				
03	Steuern (netto)	313,31	-	-	-
	darunter				
04	Gemeindeanteil an d. Eink.-Steuer	81,05	-	-	-
05	Gemeindeanteil an d. Umsatz-Steuer	32,71	-	-	-
06	Gewerbesteuer (netto)	112,75	-	-	-
07	Grundsteuer A und B	82,92	-	-	-
08	Schlüsselzuweisungen vom Land	599,49	-	-	-
09	Bedarfs- und sonst. allgem. Zuweis. v. Land	7,90	-	-	-
10	Erstattungen und laufende Zuweis. v. Land	91,34	1,09	2,08	4,30
11	Erstattungen und laufende Zuweis. v. Bund	1,97	0,23	0,12	0,11
12	Gebühren, zweckgebundene Abgaben	133,46	1,74	19,58	4,24
13	sonstige Einnahmen	404,63	26,23	14,10	9,89
14	abzüglich: Zahlungen von gleicher Ebene	178,89	2,53	0,80	0,89
15	Einnahmen der Kapitalrechnung	330,96	8,76	5,57	15,06
	davon				
16	Zuweisungen für Investitionen vom Land	220,95	4,27	5,27	14,05
17	Schuldenaufnahme bei Verwaltungen	0,01	-	-	-
18	sonstige Einnahmen	114,33	4,89	0,44	1,19
19	abzüglich: Zahlungen von gleicher Ebene	4,33	0,40	0,13	0,19
20	Bereinigte Ausgaben	1 704,61	196,47	92,53	155,89
	davon				
21	Ausgaben der laufenden Rechnung	1 295,27	174,22	75,92	115,29
	davon				
22	Personalausgaben	477,96	120,43	57,83	40,52
23	laufender Sachaufwand	311,01	52,55	16,12	71,73
24	soziale Leistungen	240,02	-	-	-
25	Zinsausgaben	70,49	-	-	-
26	sonstige Ausgaben	374,68	3,77	2,76	3,93
27	abzüglich: Zahlungen von gleicher Ebene	178,89	2,53	0,80	0,89
28	Ausgaben der Kapitalrechnung	409,35	22,25	16,61	40,60
	davon				
29	Sachinvestitionen	347,22	17,61	16,43	40,12
	darunter				
30	Baumaßnahmen	291,55	9,44	11,50	33,32
31	Schuldentilgungen bei Verwaltungen	0,99	-	-	-
32	sonstige Ausgaben	65,47	5,03	0,31	0,67
33	abzüglich: Zahlungen von gleicher Ebene	4,33	0,40	0,13	0,19
34	Finanzierungssaldo	-0,45	-160,95	-51,87	-123,19

Einzelplan							Lfd. Nr.
3	4	5	6	7	8	9	
Wissen- schaft, Forschung, Kulturpflege	Soziale Sicherung	Gesundheit, Sport, Erholung	Bau- und Wohnungs- wesen, Verkehr	Öff. Einrich- tungen, Wirtschafts- förderung	Wirtschaftliche Unternehmen, allgem. Grund-/ Sondervermögen	Allgemeine Finanz- wirtschaft	
€/Einw.							
27,66	115,65	47,05	148,92	102,97	144,39	1 008,63	01
19,00	110,25	25,78	42,08	77,25	79,34	940,01	02
-	-	-	-	-	-	313,31	03
-	-	-	-	-	-	81,05	04
-	-	-	-	-	-	32,71	05
-	-	-	-	-	-	112,75	06
-	-	-	-	-	-	82,92	07
-	-	-	-	-	-	599,49	08
-	-	-	-	-	-	7,90	09
5,60	53,92	1,81	20,67	1,04	0,83	-	10
0,14	0,78	0,21	0,09	0,27	0,01	-	11
4,92	15,01	13,39	13,11	59,55	1,91	-	12
8,96	48,65	10,59	8,60	16,75	76,63	184,24	13
0,63	8,12	0,21	0,38	0,36	0,05	164,93	14
8,67	5,40	21,27	106,84	25,72	65,05	68,62	15
6,04	4,69	14,30	90,92	9,75	3,79	67,86	16
-	-	-	-	-	-	0,01	17
2,89	0,83	7,23	17,31	16,18	61,32	2,05	18
0,27	0,13	0,26	1,40	0,20	0,06	1,30	19
96,53	422,05	102,82	277,27	160,14	120,82	80,09	20
78,52	406,99	67,20	109,22	123,36	65,65	78,90	21
31,98	96,54	33,76	56,38	38,40	2,11	-	22
12,34	20,22	22,34	48,22	51,57	14,81	1,10	23
-	240,02	-	-	-	-	-	24
-	-	-	-	-	-	70,49	25
34,82	58,33	11,31	4,99	33,74	48,77	172,24	26
0,63	8,12	0,21	0,38	0,36	0,05	164,93	27
18,01	15,05	35,62	168,05	36,78	55,17	1,19	28
12,67	9,56	32,03	159,11	25,92	33,76	-	29
11,06	8,53	29,97	154,74	21,81	11,19	-	30
-	-	-	-	-	-	0,99	31
5,61	5,62	3,86	10,34	11,06	21,47	1,50	32
0,27	0,13	0,26	1,40	0,20	0,06	1,30	33
-68,87	-306,40	-55,78	-128,35	-57,16	23,58	928,54	34

3.2.1 Einnahmen und Ausgaben der Kreisfreien Städte des Freistaates Sachsen nach Einzelplänen

Lfd. Nr.	Art der Einnahmen/Ausgaben	Einzelplan			
		0 bis 9	0	1	2
		Gesamt- haushalt	Allgemeine Verwaltung	Öffentliche Sicherheit und Ordnung	Schulen
		€/Einw.			
01	Bereinigte Einnahmen	1 984,55	39,73	41,35	29,74
	davon				
02	Einnahmen der laufenden Rechnung	1 602,78	32,50	38,29	17,22
	davon				
03	Steuern (netto)	427,67	-	-	-
	darunter				
04	Gemeindeanteil an d. Eink.-Steuer	102,44	-	-	-
05	Gemeindeanteil an d. Umsatz-Steuer	47,43	-	-	-
06	Gewerbesteuer (netto)	172,29	-	-	-
07	Grundsteuer A und B	100,56	-	-	-
08	Schlüsselzuweisungen vom Land	729,12	-	-	-
09	Bedarfs- und sonst. allgem. Zuweis. v. Land	16,66	-	-	-
10	Erstattungen und laufende Zuweis. v. Land	85,79	1,40	0,44	3,41
11	Erstattungen und laufende Zuweis. v. Bund	1,48	0,18	0,04	0,15
12	Gebühren, zweckgebundene Abgaben	132,09	1,22	20,08	4,09
13	sonstige Einnahmen	223,81	31,17	18,67	10,79
14	abzüglich: Zahlungen von gleicher Ebene	13,85	1,47	0,94	1,22
15	Einnahmen der Kapitalrechnung	381,77	7,23	3,06	12,53
	davon				
16	Zuweisungen für Investitionen vom Land	237,95	4,73	2,54	10,85
17	Schuldenaufnahme bei Verwaltungen	-	-	-	-
18	sonstige Einnahmen	144,00	2,50	0,52	1,68
19	abzüglich: Zahlungen von gleicher Ebene	0,18	0,00	-	-
20	Bereinigte Ausgaben	2 097,85	209,17	110,35	161,58
	davon				
21	Ausgaben der laufenden Rechnung	1 611,40	182,79	98,17	121,38
	davon				
22	Personalausgaben	557,17	119,65	79,92	44,74
23	laufender Sachaufwand	320,05	60,45	17,58	75,87
24	soziale Leistungen	213,26	-	-	-
25	Zinsausgaben	88,81	-	-	-
26	sonstige Ausgaben	445,95	4,16	1,61	1,99
27	abzüglich: Zahlungen von gleicher Ebene	13,85	1,47	0,94	1,22
28	Ausgaben der Kapitalrechnung	486,44	26,38	12,18	40,20
	davon				
29	Sachinvestitionen	391,25	14,83	12,11	40,00
	darunter				
30	Baumaßnahmen	321,35	6,98	8,61	34,89
31	Schuldentilgungen bei Verwaltungen	0,07	-	-	-
32	sonstige Ausgaben	95,29	11,54	0,07	0,19
33	abzüglich: Zahlungen von gleicher Ebene	0,18	0,00	-	-
34	Finanzierungssaldo	-113,30	-169,43	-69,00	-131,84

Einzelplan							Lfd. Nr.
3	4	5	6	7	8	9	
Wissen- schaft, Forschung, Kulturpflege	Soziale Sicherung	Gesundheit, Sport, Erholung	Bau- und Wohnungs- wesen, Verkehr	Öff. Einrich- tungen, Wirtschafts- förderung	Wirtschaftliche Unternehmen, allgem. Grund-/ Sondervermögen	Allgemeine Finanz- wirtschaft	
€/Einw.							
37,60	114,50	47,85	154,07	59,02	175,72	1 284,96	01
23,52	104,69	25,86	36,75	52,57	74,75	1 196,63	02
-	-	-	-	-	-	427,67	03
-	-	-	-	-	-	102,44	04
-	-	-	-	-	-	47,43	05
-	-	-	-	-	-	172,29	06
-	-	-	-	-	-	100,56	07
-	-	-	-	-	-	729,12	08
-	-	-	-	-	-	16,66	09
10,65	57,40	2,01	7,86	0,71	1,92	-	10
0,22	0,62	0,20	0,04	0,02	0,00	-	11
6,76	12,88	16,87	22,19	47,78	0,22	-	12
6,47	42,99	7,15	6,66	4,12	72,61	23,18	13
0,59	9,19	0,37	0,00	0,07	-	0,00	14
14,08	9,81	21,99	117,32	6,45	100,97	88,33	15
8,31	9,26	14,13	94,73	4,32	1,17	87,91	16
-	-	-	-	-	-	-	17
5,79	0,56	7,86	22,75	2,13	99,80	0,41	18
0,01	-	-	0,16	-	-	-	19
180,11	437,47	130,96	353,82	96,49	230,93	186,97	20
150,28	417,28	89,81	153,78	70,99	140,01	186,89	21
49,72	107,80	51,89	87,55	14,62	1,28	-	22
18,95	20,70	23,05	56,82	36,90	9,09	0,64	23
-	213,26	-	-	-	-	-	24
-	-	-	-	-	-	88,81	25
82,20	84,72	15,24	9,42	19,53	129,65	97,44	26
0,59	9,19	0,37	0,00	0,07	-	0,00	27
29,83	20,19	41,15	200,04	25,50	90,91	0,07	28
17,07	13,71	38,19	193,47	19,22	42,64	-	29
15,00	12,34	35,66	186,81	17,18	3,88	-	30
-	-	-	-	-	-	0,07	31
12,77	6,49	2,96	6,73	6,27	48,27	0,00	32
0,01	-	-	0,16	-	-	-	33
-142,52	-322,97	-83,11	-199,74	-37,47	-55,21	1 097,99	34

3.2.2 Einnahmen und Ausgaben der kreisangehörigen Gemeinden des Freistaates Sachsen nach Einzelplänen

Lfd. Nr.	Art der Einnahmen/Ausgaben	Einzelplan			
		0 bis 9	0	1	2
		Gesamt- haushalt	Allgemeine Verwaltung	Öffentliche Sicherheit und Ordnung	Schulen
		€/Einw.			
01	Bereinigte Einnahmen	1 066,39	21,43	14,49	20,15
	davon				
02	Einnahmen der laufenden Rechnung	823,93	16,46	8,62	11,54
	davon				
03	Steuern (netto)	253,51	-	-	-
	darunter				
04	Gemeindeanteil an d. Eink.-Steuer	69,87	-	-	-
05	Gemeindeanteil an d. Umsatz-Steuer	25,01	-	-	-
06	Gewerbesteuer (netto)	81,62	-	-	-
07	Grundsteuer A und B	73,70	-	-	-
08	Schlüsselzuweisungen vom Land	300,80	-	-	-
09	Bedarfs- und sonst. allgem. Zuweis. v. Land	2,50	-	-	-
10	Erstattungen und laufende Zuweis. v. Land	49,27	0,75	0,19	4,13
11	Erstattungen und laufende Zuweis. v. Bund	1,33	0,18	0,07	0,03
12	Gebühren, zweckgebundene Abgaben	55,63	1,50	5,33	2,94
13	sonstige Einnahmen	169,44	16,96	3,64	5,05
14	abzüglich: Zahlungen von gleicher Ebene	8,55	2,92	0,63	0,60
15	Einnahmen der Kapitalrechnung	242,45	4,96	5,87	8,61
	davon				
16	Zuweisungen für Investitionen vom Land	163,62	1,51	5,72	8,24
17	Schuldenaufnahme bei Verwaltungen	0,01	-	-	-
18	sonstige Einnahmen	82,04	3,62	0,28	0,48
19	abzüglich: Zahlungen von gleicher Ebene	3,21	0,17	0,13	0,10
20	Bereinigte Ausgaben	1 035,02	127,20	44,76	92,32
	davon				
21	Ausgaben der laufenden Rechnung	735,97	117,57	28,61	68,54
	davon				
22	Personalausgaben	305,02	87,93	18,39	27,87
23	laufender Sachaufwand	187,53	29,50	9,92	39,37
24	soziale Leistungen	0,10	-	-	-
25	Zinsausgaben	47,31	-	-	-
26	sonstige Ausgaben	204,56	3,06	0,93	1,90
27	abzüglich: Zahlungen von gleicher Ebene	8,55	2,92	0,63	0,60
28	Ausgaben der Kapitalrechnung	299,05	9,64	16,16	23,77
	davon				
29	Sachinvestitionen	262,91	8,32	16,20	23,75
	darunter				
30	Baumaßnahmen	226,59	4,22	11,28	20,19
31	Schuldentilgungen bei Verwaltungen	1,47	-	-	-
32	sonstige Ausgaben	37,88	1,48	0,09	0,13
33	abzüglich: Zahlungen von gleicher Ebene	3,21	0,17	0,13	0,10
34	Finanzierungssaldo	31,37	-105,77	-30,27	-72,17

Einzelplan							Lfd. Nr.
3	4	5	6	7	8	9	
Wissen- schaft, Forschung, Kulturpflege	Soziale Sicherung	Gesundheit, Sport, Erholung	Bau- und Wohnungs- wesen, Verkehr	Öff. Einrich- tungen, Wirtschafts- förderung	Wirtschaftliche Unternehmen, allgem. Grund-/ Sondervermögen	Allgemeine Finanz- wirtschaft	
€/Einw.							
17,07	48,82	25,48	119,12	70,90	120,54	608,39	01
12,16	46,44	14,79	30,95	38,50	76,64	567,82	02
-	-	-	-	-	-	253,51	03
-	-	-	-	-	-	69,87	04
-	-	-	-	-	-	25,01	05
-	-	-	-	-	-	81,62	06
-	-	-	-	-	-	73,70	07
-	-	-	-	-	-	300,80	08
-	-	-	-	-	-	2,50	09
2,06	23,38	0,27	17,79	0,45	0,26	-	10
0,09	0,23	0,21	0,11	0,39	0,02	-	11
2,18	15,40	3,70	4,33	17,46	2,79	-	12
8,38	9,14	10,74	9,26	20,51	73,63	12,12	13
0,54	1,72	0,13	0,54	0,31	0,07	1,11	14
4,90	2,38	10,69	88,17	32,40	43,90	40,56	15
4,47	1,80	8,91	76,49	12,09	4,77	39,62	16
-	-	-	-	-	-	0,01	17
0,83	0,77	2,03	13,28	20,51	39,23	1,01	18
0,40	0,19	0,24	1,60	0,21	0,10	0,08	19
36,96	111,33	57,82	194,93	120,41	57,29	192,00	20
27,53	103,35	34,09	63,34	80,46	23,84	188,64	21
15,79	64,61	14,43	28,22	45,42	2,34	-	22
7,28	12,99	14,52	33,65	22,34	16,99	0,98	23
-	0,10	-	-	-	-	-	24
-	-	-	-	-	-	47,31	25
5,00	27,37	5,27	2,01	13,01	4,57	141,45	26
0,54	1,72	0,13	0,54	0,31	0,07	1,11	27
9,43	7,98	23,73	131,59	39,95	33,44	3,36	28
8,92	7,12	21,16	121,21	28,23	28,02	-	29
7,88	6,45	20,01	118,75	23,12	14,71	-	30
-	-	-	-	-	-	1,47	31
0,91	1,05	2,81	11,98	11,93	5,52	1,97	32
0,40	0,19	0,24	1,60	0,21	0,10	0,08	33
-19,89	-62,51	-32,34	-75,81	-49,51	63,25	416,38	34

3.2.2.1 Einnahmen und Ausgaben der kreisangehörigen Gemeinden mit 20 000 bis unter 50 000 Einwohnern nach Einzelplänen

Lfd. Nr.	Art der Einnahmen/Ausgaben	Einzelplan			
		0 bis 9	0	1	2
		Gesamt- haushalt	Allgemeine Verwaltung	Öffentliche Sicherheit und Ordnung	Schulen
€/Einw.					
01	Bereinigte Einnahmen	1 163,10	26,75	15,66	27,16
	davon				
02	Einnahmen der laufenden Rechnung	901,29	21,52	12,92	14,64
	davon				
03	Steuern (netto)	281,68	-	-	-
	darunter				
04	Gemeindeanteil an d. Eink.-Steuer	82,15	-	-	-
05	Gemeindeanteil an d. Umsatz-Steuer	31,14	-	-	-
06	Gewerbesteuer (netto)	88,33	-	-	-
07	Grundsteuer A und B	76,04	-	-	-
08	Schlüsselzuweisungen vom Land	362,86	-	-	-
09	Bedarfs- und sonst. allgem. Zuweis. v. Land	1,29	-	-	-
10	Erstattungen und laufende Zuweis. v. Land	44,75	1,10	0,09	5,88
11	Erstattungen und laufende Zuweis. v. Bund	0,86	0,15	0,12	0,04
12	Gebühren, zweckgebundene Abgaben	77,28	1,33	8,44	4,03
13	sonstige Einnahmen	143,40	20,52	4,59	5,53
14	abzüglich: Zahlungen von gleicher Ebene	10,82	1,59	0,32	0,84
15	Einnahmen der Kapitalrechnung	261,81	5,23	2,74	12,53
	davon				
16	Zuweisungen für Investitionen vom Land	163,52	0,49	2,65	12,34
17	Schuldenaufnahme bei Verwaltungen	-	-	-	-
18	sonstige Einnahmen	103,41	5,37	0,18	0,21
19	abzüglich: Zahlungen von gleicher Ebene	5,11	0,63	0,09	0,01
20	Bereinigte Ausgaben	1 124,15	130,43	54,08	111,55
	davon				
21	Ausgaben der laufenden Rechnung	847,25	118,28	43,00	84,22
	davon				
22	Personalausgaben	340,44	88,18	34,06	36,69
23	laufender Sachaufwand	215,49	31,27	8,85	47,24
24	soziale Leistungen	0,08	-	-	-
25	Zinsausgaben	49,80	-	-	-
26	sonstige Ausgaben	252,26	0,41	0,42	1,13
27	abzüglich: Zahlungen von gleicher Ebene	10,82	1,59	0,32	0,84
28	Ausgaben der Kapitalrechnung	276,89	12,15	11,08	27,33
	davon				
29	Sachinvestitionen	225,30	12,73	10,99	27,33
	darunter				
30	Baumaßnahmen	196,88	4,59	8,66	23,98
31	Schuldentilgungen bei Verwaltungen	-	-	-	-
32	sonstige Ausgaben	56,71	0,05	0,18	0,01
33	abzüglich: Zahlungen von gleicher Ebene	5,11	0,63	0,09	0,01
34	Finanzierungssaldo	38,96	-103,68	-38,42	-84,39

Einzelplan							Lfd. Nr.
3	4	5	6	7	8	9	
Wissen- schaft, Forschung, Kulturpflege	Soziale Sicherung	Gesundheit, Sport, Erholung	Bau- und Wohnungs- wesen, Verkehr	Öff. Einrich- tungen, Wirtschafts- förderung	Wirtschaftliche Unternehmen, allgem. Grund-/ Sondervermögen	Allgemeine Finanz- wirtschaft	
€/Einw.							
18,93	43,60	19,47	118,35	66,07	126,17	700,94	01
15,70	42,44	11,54	27,18	36,58	63,28	655,52	02
-	-	-	-	-	-	281,68	03
-	-	-	-	-	-	82,15	04
-	-	-	-	-	-	31,14	05
-	-	-	-	-	-	88,33	06
-	-	-	-	-	-	76,04	07
-	-	-	-	-	-	362,86	08
-	-	-	-	-	-	1,29	09
3,91	21,03	0,12	11,34	0,60	0,69	-	10
0,17	0,16	0,10	0,06	0,06	-	-	11
3,62	13,72	3,64	11,44	30,21	0,85	-	12
9,55	13,31	8,02	4,52	5,83	61,75	9,79	13
1,56	5,77	0,34	0,18	0,12	0,01	0,10	14
3,23	1,16	7,94	91,18	29,49	62,89	45,42	15
2,35	0,21	6,37	82,78	6,75	4,66	44,91	16
-	-	-	-	-	-	-	17
2,59	1,25	1,57	10,53	22,95	58,24	0,51	18
1,71	0,30	-	2,14	0,22	0,02	-	19
59,94	120,43	74,35	232,15	93,85	36,12	211,25	20
48,58	114,03	46,79	92,46	70,96	19,18	209,74	21
24,59	68,94	14,00	45,39	27,32	1,28	-	22
12,30	11,75	17,98	45,61	25,42	13,57	1,49	23
-	0,08	-	-	-	-	-	24
-	-	-	-	-	-	49,80	25
13,24	39,03	15,16	1,64	18,34	4,34	158,55	26
1,56	5,77	0,34	0,18	0,12	0,01	0,10	27
11,36	6,40	27,55	139,69	22,89	16,94	1,51	28
10,84	4,90	17,28	112,22	19,48	9,54	-	29
9,13	4,19	16,69	108,42	17,17	4,07	-	30
-	-	-	-	-	-	-	31
2,22	1,80	10,28	29,61	3,63	7,41	1,51	32
1,71	0,30	-	2,14	0,22	0,02	-	33
-41,00	-76,83	-54,87	-113,80	-27,78	90,05	489,69	34

3.2.2.2 Einnahmen und Ausgaben der kreisangehörigen Gemeinden mit 10 000 bis unter 20 000 Einwohnern nach Einzelplänen

Lfd. Nr.	Art der Einnahmen/Ausgaben	Einzelplan			
		0 bis 9	0	1	2
		Gesamt- haushalt	Allgemeine Verwaltung	Öffentliche Sicherheit und Ordnung	Schulen
		€/Einw.			
01	Bereinigte Einnahmen	1 111,18	29,86	15,42	24,00
	davon				
02	Einnahmen der laufenden Rechnung	834,23	20,49	10,81	11,24
	davon				
03	Steuern (netto)	293,94	-	-	-
	darunter				
04	Gemeindeanteil an d. Eink.-Steuer	75,04	-	-	-
05	Gemeindeanteil an d. Umsatz-Steuer	31,05	-	-	-
06	Gewerbesteuer (netto)	107,12	-	-	-
07	Grundsteuer A und B	76,97	-	-	-
08	Schlüsselzuweisungen vom Land	314,13	-	-	-
09	Bedarfs- und sonst. allgem. Zuweis. v. Land	0,62	-	-	-
10	Erstattungen und laufende Zuweis. v. Land	38,70	0,99	0,18	4,38
11	Erstattungen und laufende Zuweis. v. Bund	1,04	0,11	0,02	0,02
12	Gebühren, zweckgebundene Abgaben	48,28	1,60	6,73	3,36
13	sonstige Einnahmen	143,17	19,40	4,49	4,03
14	abzüglich: Zahlungen von gleicher Ebene	5,64	1,62	0,62	0,55
15	Einnahmen der Kapitalrechnung	276,94	9,37	4,61	12,77
	davon				
16	Zuweisungen für Investitionen vom Land	186,59	0,43	4,52	12,17
17	Schuldenaufnahme bei Verwaltungen	0,03	-	-	-
18	sonstige Einnahmen	91,87	8,93	0,29	0,87
19	abzüglich: Zahlungen von gleicher Ebene	1,55	-	0,20	0,27
20	Bereinigte Ausgaben	1 087,83	126,86	50,75	117,13
	davon				
21	Ausgaben der laufenden Rechnung	735,14	113,64	32,87	75,93
	davon				
22	Personalausgaben	293,29	83,53	23,01	31,37
23	laufender Sachaufwand	179,84	30,78	9,55	43,25
24	soziale Leistungen	0,09	-	-	-
25	Zinsausgaben	52,23	-	-	-
26	sonstige Ausgaben	215,32	0,95	0,94	1,87
27	abzüglich: Zahlungen von gleicher Ebene	5,64	1,62	0,62	0,55
28	Ausgaben der Kapitalrechnung	352,70	13,22	17,88	41,21
	davon				
29	Sachinvestitionen	303,71	7,09	18,03	41,38
	darunter				
30	Baumaßnahmen	252,33	3,19	12,81	35,52
31	Schuldentilgungen bei Verwaltungen	4,10	-	-	-
32	sonstige Ausgaben	46,43	6,14	0,05	0,09
33	abzüglich: Zahlungen von gleicher Ebene	1,55	-	0,20	0,27
34	Finanzierungssaldo	23,35	-97,00	-35,34	-93,13

Einzelplan							Lfd. Nr.
3	4	5	6	7	8	9	
Wissen- schaft, Forschung, Kulturpflege	Soziale Sicherung	Gesundheit, Sport, Erholung	Bau- und Wohnungs- wesen, Verkehr	Öff. Einrich- tungen, Wirtschafts- förderung	Wirtschaftliche Unternehmen, allgem. Grund-/ Sondervermögen	Allgemeine Finanz- wirtschaft	
€/Einw.							
19,04	38,36	20,57	124,77	63,66	110,78	664,72	01
10,01	36,56	8,31	21,07	30,25	62,28	623,23	02
-	-	-	-	-	-	293,94	03
-	-	-	-	-	-	75,04	04
-	-	-	-	-	-	31,05	05
-	-	-	-	-	-	107,12	06
-	-	-	-	-	-	76,97	07
-	-	-	-	-	-	314,13	08
-	-	-	-	-	-	0,62	09
3,07	17,29	0,06	12,30	0,36	0,06	-	10
0,04	0,14	0,04	0,23	0,42	-	-	11
1,67	13,86	3,59	4,53	12,58	0,37	-	12
5,77	6,00	4,66	4,19	17,10	61,97	15,56	13
0,54	0,74	0,05	0,18	0,21	0,12	1,02	14
9,03	1,81	12,26	103,70	33,42	48,50	41,49	15
8,77	1,34	8,66	88,15	16,17	5,87	40,52	16
-	-	-	-	-	-	0,03	17
0,26	0,78	3,83	16,07	17,26	42,63	0,95	18
-	0,32	0,22	0,53	0,01	-	-	19
45,02	105,99	55,02	205,53	112,63	63,41	205,48	20
29,61	98,15	29,32	63,28	71,59	19,58	201,16	21
16,86	52,09	10,78	30,91	42,82	1,94	-	22
8,15	11,84	14,88	30,53	20,79	9,73	0,36	23
-	0,09	-	-	-	-	-	24
-	-	-	-	-	-	52,23	25
5,15	34,87	3,71	2,03	8,20	8,03	149,58	26
0,54	0,74	0,05	0,18	0,21	0,12	1,02	27
15,41	7,84	25,70	142,25	41,04	43,83	4,32	28
13,84	6,26	24,13	131,80	23,59	37,59	-	29
12,21	5,47	21,88	130,52	19,67	11,04	-	30
-	-	-	-	-	-	4,10	31
1,57	1,90	1,79	10,98	17,46	6,24	0,21	32
-	0,32	0,22	0,53	0,01	-	-	33
-25,99	-67,63	-34,45	-80,77	-48,97	47,37	459,24	34

3.2.2.3 Einnahmen und Ausgaben der kreisangehörigen Gemeinden mit 5 000 bis unter 10 000 Einwohnern nach Einzelplänen

Lfd. Nr.	Art der Einnahmen/Ausgaben	Einzelplan			
		0 bis 9	0	1	2
		Gesamt- haushalt	Allgemeine Verwaltung	Öffentliche Sicherheit und Ordnung	Schulen
		€/Einw.			
01	Bereinigte Einnahmen	1 035,82	15,37	13,57	20,23
	davon				
02	Einnahmen der laufenden Rechnung	797,18	11,64	8,28	11,76
	davon				
03	Steuern (netto)	234,49	-	-	-
	darunter				
04	Gemeindeanteil an d. Eink.-Steuer	66,62	-	-	-
05	Gemeindeanteil an d. Umsatz-Steuer	21,78	-	-	-
06	Gewerbesteuer (netto)	71,17	-	-	-
07	Grundsteuer A und B	71,80	-	-	-
08	Schlüsselzuweisungen vom Land	299,90	-	-	-
09	Bedarfs- und sonst. allgem. Zuweis. v. Land	3,61	-	-	-
10	Erstattungen und laufende Zuweis. v. Land	46,36	0,40	0,22	4,73
11	Erstattungen und laufende Zuweis. v. Bund	1,55	0,12	0,08	0,05
12	Gebühren, zweckgebundene Abgaben	52,20	1,85	5,00	2,89
13	sonstige Einnahmen	167,56	12,67	3,48	4,76
14	abzüglich: Zahlungen von gleicher Ebene	8,51	3,39	0,51	0,66
15	Einnahmen der Kapitalrechnung	238,64	3,73	5,29	8,47
	davon				
16	Zuweisungen für Investitionen vom Land	167,87	2,64	5,07	7,93
17	Schuldenaufnahme bei Verwaltungen	0,02	-	-	-
18	sonstige Einnahmen	75,56	1,27	0,30	0,71
19	abzüglich: Zahlungen von gleicher Ebene	4,81	0,18	0,08	0,16
20	Bereinigte Ausgaben	988,79	121,32	38,79	90,62
	davon				
21	Ausgaben der laufenden Rechnung	704,33	112,55	26,62	68,44
	davon				
22	Personalausgaben	293,50	85,92	15,80	27,00
23	laufender Sachaufwand	183,31	29,05	10,55	40,38
24	soziale Leistungen	0,03	-	-	-
25	Zinsausgaben	47,53	-	-	-
26	sonstige Ausgaben	188,46	0,97	0,79	1,72
27	abzüglich: Zahlungen von gleicher Ebene	8,51	3,39	0,51	0,66
28	Ausgaben der Kapitalrechnung	284,46	8,76	12,16	22,17
	davon				
29	Sachinvestitionen	260,14	8,93	12,14	22,14
	darunter				
30	Baumaßnahmen	227,14	5,27	7,50	18,11
31	Schuldentilgungen bei Verwaltungen	1,19	-	-	-
32	sonstige Ausgaben	27,95	0,01	0,10	0,20
33	abzüglich: Zahlungen von gleicher Ebene	4,81	0,18	0,08	0,16
34	Finanzierungssaldo	47,03	-105,94	-25,22	-70,39

Einzelplan							Lfd. Nr.
3	4	5	6	7	8	9	
Wissen- schaft, Forschung, Kulturpflege	Soziale Sicherung	Gesundheit, Sport, Erholung	Bau- und Wohnungs- wesen, Verkehr	Öff. Einrich- tungen, Wirtschafts- förderung	Wirtschaftliche Unternehmen, allgem. Grund-/ Sondervermögen	Allgemeine Finanz- wirtschaft	
€/Einw.							
13,93	44,32	29,74	126,72	74,99	109,94	587,01	01
12,24	41,81	14,96	31,54	41,13	76,48	547,33	02
-	-	-	-	-	-	234,49	03
-	-	-	-	-	-	66,62	04
-	-	-	-	-	-	21,78	05
-	-	-	-	-	-	71,17	06
-	-	-	-	-	-	71,80	07
-	-	-	-	-	-	299,90	08
-	-	-	-	-	-	3,61	09
1,58	21,35	0,60	16,82	0,39	0,28	-	10
0,08	0,26	0,51	-	0,46	-	-	11
1,93	12,81	3,37	2,45	17,10	4,81	-	12
8,91	8,31	10,63	12,86	23,62	71,46	10,87	13
0,25	0,92	0,14	0,59	0,43	0,07	1,54	14
1,69	2,51	14,77	95,17	33,86	33,47	39,68	15
1,47	1,92	13,36	78,76	15,06	2,89	38,77	16
-	-	-	-	-	-	0,02	17
0,23	0,69	2,19	18,69	19,41	30,90	1,18	18
0,01	0,10	0,77	2,27	0,61	0,32	0,29	19
26,59	101,91	55,20	189,69	135,47	48,42	180,79	20
22,78	93,99	32,25	56,23	88,75	23,55	179,16	21
14,15	56,29	15,34	23,89	52,28	2,82	-	22
5,75	12,29	13,75	30,81	22,43	17,28	1,03	23
-	0,03	-	-	-	-	-	24
-	-	-	-	-	-	47,53	25
3,13	26,30	3,30	2,13	14,47	3,52	132,14	26
0,25	0,92	0,14	0,59	0,43	0,07	1,54	27
3,82	7,91	22,95	133,45	46,72	24,87	1,64	28
3,55	7,38	23,04	125,46	36,46	21,04	-	29
2,71	6,83	22,20	123,21	29,90	11,40	-	30
-	-	-	-	-	-	1,19	31
0,28	0,63	0,69	10,26	10,88	4,15	0,75	32
0,01	0,10	0,77	2,27	0,61	0,32	0,29	33
-12,66	-57,59	-25,46	-62,97	-60,48	61,52	406,22	34

3.2.2.4 Einnahmen und Ausgaben der kreisangehörigen Gemeinden mit 3 000 bis unter 5 000 Einwohnern nach Einzelplänen

Lfd. Nr.	Art der Einnahmen/Ausgaben	Einzelplan			
		0 bis 9	0	1	2
		Gesamt- haushalt	Allgemeine Verwaltung	Öffentliche Sicherheit und Ordnung	Schulen
		€/Einw.			
01	Bereinigte Einnahmen	1 016,86	17,22	13,15	13,59
	davon				
02	Einnahmen der laufenden Rechnung	807,95	15,06	6,37	8,82
	davon				
03	Steuern (netto)	240,03	-	-	-
	darunter				
04	Gemeindeanteil an d. Eink.-Steuer	62,95	-	-	-
05	Gemeindeanteil an d. Umsatz-Steuer	21,30	-	-	-
06	Gewerbesteuer (netto)	80,83	-	-	-
07	Grundsteuer A und B	72,09	-	-	-
08	Schlüsselzuweisungen vom Land	265,97	-	-	-
09	Bedarfs- und sonst. allgem. Zuweis. v. Land	3,32	-	-	-
10	Erstattungen und laufende Zuweis. v. Land	57,46	0,66	0,26	2,42
11	Erstattungen und laufende Zuweis. v. Bund	1,57	0,29	0,04	0,01
12	Gebühren, zweckgebundene Abgaben	48,67	1,45	4,09	1,94
13	sonstige Einnahmen	203,01	18,57	3,16	4,97
14	abzüglich: Zahlungen von gleicher Ebene	12,08	5,91	1,17	0,51
15	Einnahmen der Kapitalrechnung	208,91	2,16	6,78	4,77
	davon				
16	Zuweisungen für Investitionen vom Land	138,87	1,42	6,52	4,52
17	Schuldenaufnahme bei Verwaltungen	-	-	-	-
18	sonstige Einnahmen	73,16	0,75	0,44	0,26
19	abzüglich: Zahlungen von gleicher Ebene	3,12	0,01	0,18	0,01
20	Bereinigte Ausgaben	990,89	132,39	40,34	71,34
	davon				
21	Ausgaben der laufenden Rechnung	698,33	125,57	23,00	56,65
	davon				
22	Personalausgaben	311,13	99,59	11,61	20,28
23	laufender Sachaufwand	182,25	29,63	11,43	34,56
24	soziale Leistungen	0,22	-	-	-
25	Zinsausgaben	43,67	-	-	-
26	sonstige Ausgaben	173,14	2,27	1,13	2,32
27	abzüglich: Zahlungen von gleicher Ebene	12,08	5,91	1,17	0,51
28	Ausgaben der Kapitalrechnung	292,56	6,82	17,34	14,69
	davon				
29	Sachinvestitionen	263,44	6,65	17,48	14,52
	darunter				
30	Baumaßnahmen	228,66	3,76	10,49	12,20
31	Schuldentilgungen bei Verwaltungen	0,81	-	-	-
32	sonstige Ausgaben	31,44	0,17	0,04	0,18
33	abzüglich: Zahlungen von gleicher Ebene	3,12	0,01	0,18	0,01
34	Finanzierungssaldo	25,97	-115,17	-27,19	-57,75

Einzelplan							Lfd. Nr.
3	4	5	6	7	8	9	
Wissen- schaft, Forschung, Kulturpflege	Soziale Sicherung	Gesundheit, Sport, Erholung	Bau- und Wohnungs- wesen, Verkehr	Öff. Einrich- tungen, Wirtschafts- förderung	Wirtschaftliche Unternehmen, allgem. Grund-/ Sondervermögen	Allgemeine Finanz- wirtschaft	
€/Einw.							
14,84	56,52	30,04	105,96	72,73	136,30	556,51	01
12,10	53,14	19,97	36,59	38,16	96,46	521,28	02
-	-	-	-	-	-	240,03	03
-	-	-	-	-	-	62,95	04
-	-	-	-	-	-	21,30	05
-	-	-	-	-	-	80,83	06
-	-	-	-	-	-	72,09	07
-	-	-	-	-	-	265,97	08
-	-	-	-	-	-	3,32	09
0,84	28,45	0,21	23,95	0,45	0,22	-	10
0,09	0,25	0,19	0,12	0,50	0,09	-	11
1,59	17,27	3,23	1,47	13,10	4,52	-	12
9,83	7,72	16,39	11,84	24,64	91,74	14,16	13
0,25	0,56	0,04	0,79	0,54	0,11	2,20	14
2,73	3,38	10,07	69,37	34,57	39,84	35,23	15
2,46	2,74	8,83	62,08	10,53	5,59	34,18	16
-	-	-	-	-	-	-	17
0,46	0,71	1,25	9,72	24,13	34,35	1,09	18
0,18	0,07	0,02	2,43	0,09	0,09	0,04	19
25,30	110,27	55,74	174,70	129,07	76,06	175,67	20
18,65	102,63	32,02	55,50	83,54	30,73	170,03	21
12,32	70,55	17,59	23,73	51,92	3,54	-	22
5,12	14,58	12,97	30,43	19,73	23,06	0,75	23
-	0,22	-	-	-	-	-	24
-	-	-	-	-	-	43,67	25
1,46	17,85	1,50	2,12	12,43	4,25	127,81	26
0,25	0,56	0,04	0,79	0,54	0,11	2,20	27
6,65	7,63	23,72	119,20	45,53	45,33	5,64	28
6,70	7,33	22,99	118,73	30,04	38,99	-	29
6,25	6,73	22,33	116,70	24,24	25,96	-	30
-	-	-	-	-	-	0,81	31
0,12	0,37	0,75	2,91	15,58	6,43	4,88	32
0,18	0,07	0,02	2,43	0,09	0,09	0,04	33
-10,46	-53,75	-25,70	-68,75	-56,34	60,24	380,84	34

3.2.2.5 Einnahmen und Ausgaben der kreisangehörigen Gemeinden mit 1 000 bis unter 3 000 Einwohnern nach Einzelplänen

Lfd. Nr.	Art der Einnahmen/Ausgaben	Einzelplan			
		0 bis 9	0	1	2
		Gesamt- haushalt	Allgemeine Verwaltung	Öffentliche Sicherheit und Ordnung	Schulen
		€/Einw.			
01	Bereinigte Einnahmen	981,55	16,10	14,54	13,37
	davon				
02	Einnahmen der laufenden Rechnung	768,06	12,96	3,06	11,12
	davon				
03	Steuern (netto)	201,77	-	-	-
	darunter				
04	Gemeindeanteil an d. Eink.-Steuer	59,59	-	-	-
05	Gemeindeanteil an d. Umsatz-Steuer	17,55	-	-	-
06	Gewerbesteuer (netto)	51,44	-	-	-
07	Grundsteuer A und B	70,63	-	-	-
08	Schlüsselzuweisungen vom Land	244,84	-	-	-
09	Bedarfs- und sonst. allgem. Zuweis. v. Land	4,25	-	-	-
10	Erstattungen und laufende Zuweis. v. Land	65,39	0,56	0,22	2,72
11	Erstattungen und laufende Zuweis. v. Bund	1,72	0,30	0,13	0,01
12	Gebühren, zweckgebundene Abgaben	52,47	1,07	1,27	2,23
13	sonstige Einnahmen	203,40	13,28	1,99	6,54
14	abzüglich: Zahlungen von gleicher Ebene	5,78	2,24	0,54	0,39
15	Einnahmen der Kapitalrechnung	213,49	3,14	11,48	2,25
	davon				
16	Zuweisungen für Investitionen vom Land	153,59	2,68	11,41	2,10
17	Schuldenaufnahme bei Verwaltungen	-	-	-	-
18	sonstige Einnahmen	60,74	0,46	0,17	0,16
19	abzüglich: Zahlungen von gleicher Ebene	0,84	-	0,10	0,01
20	Bereinigte Ausgaben	966,08	125,46	38,29	58,84
	davon				
21	Ausgaben der laufenden Rechnung	687,91	119,73	13,57	52,22
	davon				
22	Personalausgaben	286,72	82,79	3,56	21,98
23	laufender Sachaufwand	176,18	25,71	9,07	27,91
24	soziale Leistungen	0,08	-	-	-
25	Zinsausgaben	40,69	-	-	-
26	sonstige Ausgaben	190,01	13,47	1,48	2,72
27	abzüglich: Zahlungen von gleicher Ebene	5,78	2,24	0,54	0,39
28	Ausgaben der Kapitalrechnung	278,17	5,73	24,72	6,61
	davon				
29	Sachinvestitionen	254,45	5,57	24,76	6,43
	darunter				
30	Baumaßnahmen	223,57	4,22	19,00	5,25
31	Schuldentilgungen bei Verwaltungen	0,66	-	-	-
32	sonstige Ausgaben	23,91	0,16	0,06	0,19
33	abzüglich: Zahlungen von gleicher Ebene	0,84	-	0,10	0,01
34	Finanzierungssaldo	15,48	-109,37	-23,75	-45,47

Einzelplan							Lfd. Nr.
3	4	5	6	7	8	9	
Wissen- schaft, Forschung, Kulturpflege	Soziale Sicherung	Gesundheit, Sport, Erholung	Bau- und Wohnungs- wesen, Verkehr	Öff. Einrich- tungen, Wirtschafts- förderung	Wirtschaftliche Unternehmen, allgem. Grund-/ Sondervermögen	Allgemeine Finanz- wirtschaft	
€/Einw.							
19,21	68,77	28,71	116,94	79,45	124,26	500,22	01
10,74	65,37	22,28	43,02	49,38	90,83	459,31	02
-	-	-	-	-	-	201,77	03
-	-	-	-	-	-	59,59	04
-	-	-	-	-	-	17,55	05
-	-	-	-	-	-	51,44	06
-	-	-	-	-	-	70,63	07
-	-	-	-	-	-	244,84	08
-	-	-	-	-	-	4,25	09
0,38	32,40	0,36	28,27	0,47	0,02	-	10
0,06	0,41	0,18	0,14	0,47	0,03	-	11
2,20	21,54	5,06	1,22	14,05	3,82	-	12
8,13	11,65	16,73	14,56	34,60	86,96	8,97	13
0,03	0,63	0,05	1,18	0,21	0,00	0,52	14
8,47	3,40	6,43	73,92	30,07	33,43	40,90	15
7,82	3,20	5,85	65,50	10,38	5,14	39,50	16
-	-	-	-	-	-	-	17
0,65	0,35	0,63	8,90	19,70	28,30	1,42	18
0,00	0,16	0,04	0,48	0,02	0,01	0,02	19
25,16	123,35	47,53	164,61	132,98	65,74	184,11	20
15,24	112,56	30,55	46,51	89,36	28,19	179,97	21
9,48	83,12	15,35	14,29	54,02	2,15	-	22
4,44	15,45	12,73	31,22	23,82	24,38	1,45	23
-	0,08	-	-	-	-	-	24
-	-	-	-	-	-	40,69	25
1,36	14,55	2,51	2,16	11,74	1,67	138,35	26
0,03	0,63	0,05	1,18	0,21	0,00	0,52	27
9,91	10,80	16,98	118,10	43,62	37,55	4,14	28
9,78	10,65	16,54	113,99	32,14	34,58	-	29
9,50	9,94	15,25	110,65	24,61	25,16	-	30
-	-	-	-	-	-	0,66	31
0,14	0,30	0,48	4,60	11,50	2,98	3,50	32
0,00	0,16	0,04	0,48	0,02	0,01	0,02	33
-5,95	-54,58	-18,81	-47,67	-53,54	58,52	316,11	34

3.2.2.6 Einnahmen und Ausgaben der kreisangehörigen Gemeinden mit weniger als 1 000 Einwohnern nach Einzelplänen

Lfd. Nr.	Art der Einnahmen/Ausgaben	Einzelplan			
		0 bis 9	0	1	2
		Gesamt- haushalt	Allgemeine Verwaltung	Öffentliche Sicherheit und Ordnung	Schulen
		€/Einw.			
01	Bereinigte Einnahmen	968,05	24,08	21,64	5,28
	davon				
02	Einnahmen der laufenden Rechnung	821,64	8,70	1,81	5,28
	davon				
03	Steuern (netto)	180,71	-	-	-
	darunter				
04	Gemeindeanteil an d. Eink.-Steuer	64,26	-	-	-
05	Gemeindeanteil an d. Umsatz-Steuer	10,00	-	-	-
06	Gewerbesteuer (netto)	35,07	-	-	-
07	Grundsteuer A und B	69,13	-	-	-
08	Schlüsselzuweisungen vom Land	258,86	-	-	-
09	Bedarfs- und sonst. allgem. Zuweis. v. Land	-	-	-	-
10	Erstattungen und laufende Zuweis. v. Land	60,71	0,95	0,01	1,25
11	Erstattungen und laufende Zuweis. v. Bund	4,69	-	0,18	-
12	Gebühren, zweckgebundene Abgaben	60,41	1,46	0,68	1,08
13	sonstige Einnahmen	256,36	6,39	0,93	2,96
14	abzüglich: Zahlungen von gleicher Ebene	0,10	0,10	-	-
15	Einnahmen der Kapitalrechnung	146,42	15,37	19,83	-
	davon				
16	Zuweisungen für Investitionen vom Land	127,56	15,37	19,83	-
17	Schuldenaufnahme bei Verwaltungen	-	-	-	-
18	sonstige Einnahmen	31,03	-	-	-
19	abzüglich: Zahlungen von gleicher Ebene	12,18	-	-	-
20	Bereinigte Ausgaben	850,18	170,87	31,44	35,09
	davon				
21	Ausgaben der laufenden Rechnung	689,77	161,58	10,95	34,90
	davon				
22	Personalausgaben	292,50	88,02	0,92	18,12
23	laufender Sachaufwand	156,82	32,14	5,84	16,78
24	soziale Leistungen	-	-	-	-
25	Zinsausgaben	55,43	-	-	-
26	sonstige Ausgaben	185,12	41,52	4,19	-
27	abzüglich: Zahlungen von gleicher Ebene	0,10	0,10	-	-
28	Ausgaben der Kapitalrechnung	160,41	9,30	20,50	0,19
	davon				
29	Sachinvestitionen	171,60	9,30	20,50	0,19
	darunter				
30	Baumaßnahmen	154,70	8,27	20,00	-
31	Schuldentilgungen bei Verwaltungen	-	-	-	-
32	sonstige Ausgaben	0,99	-	-	-
33	abzüglich: Zahlungen von gleicher Ebene	12,18	-	-	-
34	Finanzierungssaldo	117,87	-146,80	-9,80	-29,81

Einzelplan							Lfd. Nr.
3	4	5	6	7	8	9	
Wissen- schaft, Forschung, Kulturpflege	Soziale Sicherung	Gesundheit, Sport, Erholung	Bau- und Wohnungs- wesen, Verkehr	Öff. Einrich- tungen, Wirtschafts- förderung	Wirtschaftliche Unternehmen, allgem. Grund-/ Sondervermögen	Allgemeine Finanz- wirtschaft	
€/Einw.							
16,67	56,50	17,22	74,23	95,49	144,55	512,41	01
16,67	53,30	4,93	30,80	92,78	128,60	478,77	02
-	-	-	-	-	-	180,71	03
-	-	-	-	-	-	64,26	04
-	-	-	-	-	-	10,00	05
-	-	-	-	-	-	35,07	06
-	-	-	-	-	-	69,13	07
-	-	-	-	-	-	258,86	08
-	-	-	-	-	-	-	09
2,23	32,25	-	23,90	0,11	-	-	10
-	1,16	-	-	3,34	-	-	11
0,49	18,08	0,13	2,62	35,25	0,62	-	12
13,95	1,81	4,79	4,27	54,08	127,98	39,19	13
-	-	-	-	-	-	-	14
-	3,20	12,29	43,43	2,71	15,95	33,64	15
-	3,20	12,29	40,52	2,71	-	33,64	16
-	-	-	-	-	-	-	17
12,09	-	-	3,00	-	15,95	-	18
12,09	-	-	0,09	-	-	-	19
28,53	109,96	22,84	100,84	131,74	48,09	170,77	20
25,12	103,57	3,22	27,75	122,23	29,69	170,77	21
16,86	86,92	0,17	-	80,23	1,26	-	22
7,52	11,94	3,05	27,02	20,51	28,42	3,59	23
-	-	-	-	-	-	-	24
-	-	-	-	-	-	55,43	25
0,73	4,72	-	0,73	21,49	-	111,74	26
-	-	-	-	-	-	-	27
3,42	6,39	19,62	73,09	9,51	18,40	-	28
15,50	6,39	19,62	73,18	8,52	18,40	-	29
15,50	6,39	19,62	64,82	5,60	14,51	-	30
-	-	-	-	-	-	-	31
-	-	-	-	0,99	-	-	32
12,09	-	-	0,09	-	-	-	33
-11,86	-53,46	-5,63	-26,62	-36,25	96,46	341,64	34

3.2.3 Einnahmen und Ausgaben der Landkreise des Freistaates Sachsen nach Einzelplänen

Lfd. Nr.	Art der Einnahmen/Ausgaben	Einzelplan			
		0 bis 9	0	1	2
		Gesamt- haushalt	Allgemeine Verwaltung	Öffentliche Sicherheit und Ordnung	Schulen
		€/Einw.			
01	Bereinigte Einnahmen	466,36	11,81	25,74	14,10
	davon				
02	Einnahmen der laufenden Rechnung	404,42	7,21	24,73	6,33
	davon				
03	Steuern (netto)	0,02	-	-	-
	darunter				
04	Gemeindeanteil an d. Eink.-Steuer	-	-	-	-
05	Gemeindeanteil an d. Umsatz-Steuer	-	-	-	-
06	Gewerbesteuer (netto)	-	-	-	-
07	Grundsteuer A und B	-	-	-	-
08	Schlüsselzuweisungen vom Land	230,92	-	-	-
09	Bedarfs- und sonst. allgem. Zuweis. v. Land	0,82	-	-	-
10	Erstattungen und laufende Zuweis. v. Land	44,90	0,19	2,75	0,64
11	Erstattungen und laufende Zuweis. v. Bund	0,72	0,06	0,09	0,06
12	Gebühren, zweckgebundene Abgaben	78,45	0,49	13,93	1,38
13	sonstige Einnahmen	191,55	6,63	8,05	4,36
14	abzüglich: Zahlungen von gleicher Ebene	142,96	0,15	0,09	0,12
15	Einnahmen der Kapitalrechnung	61,94	4,60	1,01	7,77
	davon				
16	Zuweisungen für Investitionen vom Land	48,44	2,53	0,97	7,49
17	Schuldenaufnahme bei Verwaltungen	0,01	-	-	-
18	sonstige Einnahmen	16,74	2,52	0,11	0,46
19	abzüglich: Zahlungen von gleicher Ebene	3,25	0,44	0,07	0,18
20	Bereinigte Ausgaben	436,01	59,98	38,19	60,60
	davon				
21	Ausgaben der laufenden Rechnung	366,09	49,62	35,42	43,57
	davon				
22	Personalausgaben	127,34	30,91	27,68	10,44
23	laufender Sachaufwand	118,10	18,36	5,39	30,20
24	soziale Leistungen	125,10	-	-	-
25	Zinsausgaben	13,17	-	-	-
26	sonstige Ausgaben	125,34	0,50	2,44	3,05
27	abzüglich: Zahlungen von gleicher Ebene	142,96	0,15	0,09	0,12
28	Ausgaben der Kapitalrechnung	69,92	10,36	2,78	17,04
	davon				
29	Sachinvestitionen	61,17	10,65	2,49	16,43
	darunter				
30	Baumaßnahmen	49,35	6,50	1,73	12,32
31	Schuldentilgungen bei Verwaltungen	-	-	-	-
32	sonstige Ausgaben	12,00	0,15	0,35	0,78
33	abzüglich: Zahlungen von gleicher Ebene	3,25	0,44	0,07	0,18
34	Finanzierungssaldo	30,35	-48,17	-12,45	-46,50

Einzelplan							Lfd. Nr.
3	4	5	6	7	8	9	
Wissen- schaft, Forschung, Kulturpflege	Soziale Sicherung	Gesundheit, Sport, Erholung	Bau- und Wohnungs- wesen, Verkehr	Öff. Einrich- tungen, Wirtschafts- förderung	Wirtschaftliche Unternehmen, allgem. Grund-/ Sondervermögen	Allgemeine Finanz- wirtschaft	
€/Einw.							
5,40	42,81	21,14	27,10	55,04	7,47	255,75	01
4,46	42,10	10,95	13,92	51,64	5,10	237,99	02
-	-	-	-	-	-	0,02	03
-	-	-	-	-	-	-	04
-	-	-	-	-	-	-	05
-	-	-	-	-	-	-	06
-	-	-	-	-	-	-	07
-	-	-	-	-	-	230,92	08
-	-	-	-	-	-	0,82	09
0,89	28,65	1,43	9,58	0,76	0,00	-	10
0,01	0,48	0,00	0,01	0,02	-	-	11
1,78	0,73	7,88	4,02	48,24	0,00	-	12
1,89	18,07	1,65	0,33	2,82	5,10	142,64	13
0,11	5,83	0,01	0,02	0,21	0,01	136,41	14
0,94	0,71	10,19	13,18	3,40	2,37	17,76	15
0,39	0,51	5,48	12,44	0,49	0,40	17,75	16
-	-	-	-	-	-	0,01	17
0,55	0,20	4,88	1,18	3,02	1,98	1,86	18
0,00	-	0,16	0,44	0,10	-	1,86	19
15,86	164,62	30,29	42,06	72,99	5,95	-54,54	20
13,46	160,23	21,29	22,34	70,26	2,92	-53,00	21
6,90	24,32	9,86	11,63	5,39	0,20	-	22
1,61	6,96	7,44	10,07	36,91	0,81	0,36	23
-	125,10	-	-	-	-	-	24
-	-	-	-	-	-	13,17	25
5,05	9,68	4,00	0,67	28,17	1,92	69,87	26
0,11	5,83	0,01	0,02	0,21	0,01	136,41	27
2,41	4,39	9,00	19,72	2,73	3,04	-1,54	28
1,45	0,28	7,65	19,92	1,20	1,10	-	29
1,11	0,09	6,98	19,21	1,10	0,30	-	30
-	-	-	-	-	-	-	31
0,95	4,11	1,52	0,24	1,63	1,94	0,32	32
0,00	-	0,16	0,44	0,10	-	1,86	33
-10,47	-121,81	-9,15	-14,96	-17,95	1,52	310,29	34

3.2.4 Einnahmen und Ausgaben des Landeswohlfahrtsverbandes des Freistaates Sachsen nach Einzelplänen

Lfd. Nr.	Art der Einnahmen/Ausgaben	Einzelplan			
		0 bis 9	0	1	2
		Gesamt- haushalt	Allgemeine Verwaltung	Öffentliche Sicherheit und Ordnung	Schulen
		€/Einw.			
01	Bereinigte Einnahmen	16,20	0,02	-	-
	davon				
02	Einnahmen der laufenden Rechnung	16,20	0,02	-	-
	davon				
03	Steuern (netto)	-	-	-	-
	darunter				
04	Gemeindeanteil an d. Eink.-Steuer	-	-	-	-
05	Gemeindeanteil an d. Umsatz-Steuer	-	-	-	-
06	Gewerbesteuer (netto)	-	-	-	-
07	Grundsteuer A und B	-	-	-	-
08	Schlüsselzuweisungen vom Land	-	-	-	-
09	Bedarfs- und sonst. allgem. Zuweis. v. Land	-	-	-	-
10	Erstattungen und laufende Zuweis. v. Land	0,05	-	-	-
11	Erstattungen und laufende Zuweis. v. Bund	0,11	0,01	-	-
12	Gebühren, zweckgebundene Abgaben	-	-	-	-
13	sonstige Einnahmen	89,44	0,00	-	-
14	abzüglich: Zahlungen von gleicher Ebene	73,40	-	-	-
15	Einnahmen der Kapitalrechnung	-	-	-	-
	davon				
16	Zuweisungen für Investitionen vom Land	-	-	-	-
17	Schuldenaufnahme bei Verwaltungen	-	-	-	-
18	sonstige Einnahmen	-	-	-	-
19	abzüglich: Zahlungen von gleicher Ebene	-	-	-	-
20	Bereinigte Ausgaben	18,25	0,73	-	-
	davon				
21	Ausgaben der laufenden Rechnung	18,23	0,71	-	-
	davon				
22	Personalausgaben	1,61	0,48	-	-
23	laufender Sachaufwand	0,24	0,23	-	-
24	soziale Leistungen	84,59	-	-	-
25	Zinsausgaben	0,28	-	-	-
26	sonstige Ausgaben	4,91	-	-	-
27	abzüglich: Zahlungen von gleicher Ebene	73,40	-	-	-
28	Ausgaben der Kapitalrechnung	0,02	0,02	-	-
	davon				
29	Sachinvestitionen	0,02	0,02	-	-
	darunter				
30	Baumaßnahmen	-	-	-	-
31	Schuldentilgungen bei Verwaltungen	-	-	-	-
32	sonstige Ausgaben	-	-	-	-
33	abzüglich: Zahlungen von gleicher Ebene	-	-	-	-
34	Finanzierungssaldo	-2,05	-0,71	-	-

Einzelplan							Lfd. Nr.
3	4	5	6	7	8	9	
Wissen- schaft, Forschung, Kulturpflege	Soziale Sicherung	Gesundheit, Sport, Erholung	Bau- und Wohnungs- wesen, Verkehr	Öff. Einrich- tungen, Wirtschafts- förderung	Wirtschaftliche Unternehmen, allgem. Grund-/ Sondervermögen	Allgemeine Finanz- wirtschaft	
€/Einw.							
-	16,16	-	-	-	-	0,02	01
-	16,16	-	-	-	-	0,02	02
-	-	-	-	-	-	-	03
-	-	-	-	-	-	-	04
-	-	-	-	-	-	-	05
-	-	-	-	-	-	-	06
-	-	-	-	-	-	-	07
-	-	-	-	-	-	-	08
-	-	-	-	-	-	-	09
-	0,05	-	-	-	-	-	10
-	0,10	-	-	-	-	-	11
-	-	-	-	-	-	-	12
-	16,02	-	-	-	-	73,42	13
-	-	-	-	-	-	73,40	14
-	-	-	-	-	-	-	15
-	-	-	-	-	-	-	16
-	-	-	-	-	-	-	17
-	-	-	-	-	-	-	18
-	-	-	-	-	-	-	19
-	90,64	-	-	-	-	-73,12	20
-	90,64	-	-	-	-	-73,12	21
-	1,12	-	-	-	-	-	22
-	0,01	-	-	-	-	-	23
-	84,59	-	-	-	-	-	24
-	-	-	-	-	-	0,28	25
-	4,91	-	-	-	-	-	26
-	-	-	-	-	-	73,40	27
-	-	-	-	-	-	-	28
-	-	-	-	-	-	-	29
-	-	-	-	-	-	-	30
-	-	-	-	-	-	-	31
-	-	-	-	-	-	-	32
-	-	-	-	-	-	-	33
-	-74,47	-	-	-	-	73,14	34

3.3 Einnahmen und Ausgaben der öffentlichen Kommunalhaushalte des Freistaates Sachsen nach Aufgabenbereichen

Lfd. Nr.	Art der Einnahmen/Ausgaben	Einzelplan 0 Allgemeine Verwaltung	Davon			
			00	01	02	03
			Gemeinde- organe	Rechnungs- prüfung	Haupt- verwaltung	Finanz- verwaltung
€/Einw.						
01	Bereinigte Einnahmen	35,52	0,49	0,08	14,44	12,61
	davon					
02	Einnahmen der laufenden Rechnung	26,76	0,45	0,08	13,42	8,63
	davon					
03	Steuern (netto)	-	-	-	-	-
	darunter					
04	Gemeindeanteil an d. Eink.-Steuer	-	-	-	-	-
05	Gemeindeanteil an d. Umsatz-Steuer	-	-	-	-	-
06	Gewerbesteuer (netto)	-	-	-	-	-
07	Grundsteuer A und B	-	-	-	-	-
08	Schlüsselzuweisungen vom Land	-	-	-	-	-
09	Bedarfs- und sonst. allgem. Zuweis. v. Land	-	-	-	-	-
10	Erstattungen und laufende Zuweis. v. Land	1,09	0,03	0,00	0,80	0,01
11	Erstattungen und laufende Zuweis. v. Bund	0,23	0,01	-	0,14	0,01
12	Gebühren, zweckgebundene Abgaben	1,74	0,01	0,02	0,59	0,29
13	sonstige Einnahmen	26,23	0,43	0,17	12,83	9,07
14	abzüglich: Zahlungen von gleicher Ebene	2,53	0,03	0,11	0,94	0,76
15	Einnahmen der Kapitalrechnung	8,76	0,04	-	1,02	3,98
	davon					
16	Zuweisungen für Investitionen vom Land	4,27	0,04	-	0,78	0,17
17	Schuldenaufnahme bei Verwaltungen	-	-	-	-	-
18	sonstige Einnahmen	4,89	0,00	-	0,36	3,89
19	abzüglich: Zahlungen von gleicher Ebene	0,40	-	-	0,12	0,08
20	Bereinigte Ausgaben	196,47	21,27	2,87	83,92	43,31
	davon					
21	Ausgaben der laufenden Rechnung	174,22	21,08	2,86	76,54	38,69
	davon					
22	Personalausgaben	120,43	18,05	2,87	54,73	30,68
23	laufender Sachaufwand	52,55	2,74	0,07	20,49	7,94
24	soziale Leistungen	-	-	-	-	-
25	Zinsausgaben	-	-	-	-	-
26	sonstige Ausgaben	3,77	0,32	0,03	2,26	0,82
27	abzüglich: Zahlungen von gleicher Ebene	2,53	0,03	0,11	0,94	0,76
28	Ausgaben der Kapitalrechnung	22,25	0,18	0,01	7,38	4,62
	davon					
29	Sachinvestitionen	17,61	0,16	0,01	4,65	2,57
	darunter					
30	Baumaßnahmen	9,44	0,09	-	2,46	0,85
31	Schuldentilgungen bei Verwaltungen	-	-	-	-	-
32	sonstige Ausgaben	5,03	0,03	-	2,85	2,13
33	abzüglich: Zahlungen von gleicher Ebene	0,40	-	-	0,12	0,08
34	Finanzierungssaldo	-160,95	-20,77	-2,79	-69,48	-30,70

Aufgabenbereich			Einzelplan 1 Öffentliche Sicherheit u. Ordnung	Davon Aufgabenbereich					Lfd. Nr.
05	06	08		10	11	13	14	15	
Besondere Dienstst. d. allgem. Verwaltung	Einrich- tungen für die ges. Verwaltung	Einrichtun- gen f. Ver- waltungs- angehörige		Polizei	Öffentliche Ordnung	Feuer- schutz	Kata- strophen- schutz	Vertei- digungs- lasten	
€/Einw.									
1,05	6,83	0,02	40,67	0,01	32,25	8,33	0,08	-	01
1,05	3,12	0,02	35,09	0,01	31,50	3,54	0,04	-	02
-	-	-	-	-	-	-	-	-	03
-	-	-	-	-	-	-	-	-	04
-	-	-	-	-	-	-	-	-	05
-	-	-	-	-	-	-	-	-	06
-	-	-	-	-	-	-	-	-	07
-	-	-	-	-	-	-	-	-	08
-	-	-	-	-	-	-	-	-	09
0,20	0,04	0,00	2,08	-	1,94	0,14	0,01	-	10
0,05	0,03	-	0,12	-	0,05	0,06	0,01	-	11
0,75	0,07	0,00	19,58	-	17,40	2,19	0,00	-	12
0,31	3,40	0,03	14,10	0,01	12,48	1,59	0,02	-	13
0,25	0,42	0,02	0,80	-	0,36	0,44	0,00	-	14
0,00	3,72	0,00	5,57	-	0,74	4,79	0,04	-	15
0,00	3,28	-	5,27	-	0,67	4,55	0,04	-	16
-	-	-	-	-	-	-	-	-	17
0,00	0,63	0,00	0,44	-	0,11	0,32	0,00	-	18
0,00	0,20	-	0,13	-	0,04	0,09	-	-	19
4,53	38,49	2,08	92,53	0,02	54,07	37,48	0,96	-	20
4,49	28,49	2,07	75,92	0,02	52,30	22,75	0,85	-	21
3,39	8,92	1,78	57,83	0,02	41,92	15,16	0,73	-	22
1,22	19,79	0,30	16,12	0,00	8,50	7,51	0,12	-	23
-	-	-	-	-	-	-	-	-	24
-	-	-	-	-	-	-	-	-	25
0,13	0,20	0,00	2,76	-	2,24	0,52	0,00	-	26
0,25	0,42	0,02	0,80	-	0,36	0,44	0,00	-	27
0,04	10,00	0,02	16,61	-	1,78	14,73	0,10	-	28
0,04	10,17	0,02	16,43	-	1,80	14,53	0,10	-	29
0,00	6,03	-	11,50	-	1,38	10,06	0,06	-	30
-	-	-	-	-	-	-	-	-	31
-	0,03	-	0,31	-	0,02	0,29	0,00	-	32
0,00	0,20	-	0,13	-	0,04	0,09	-	-	33
-3,48	-31,66	-2,06	-51,87	-0,01	-21,83	-29,16	-0,88	-	34

Noch: 3.3 Einnahmen und Ausgaben der öffentlichen Kommunalhaushalte des Freistaates Sachsen
nach Aufgabenbereichen

Lfd. Nr.	Art der Einnahmen/Ausgaben	Einzelplan 2 Schulen	Davon		
			20	21	darunter
			Schul- verwaltung	Grundschulen sowie allg. Schulkinder- gärten	210
					Grund- schulen
€/Einw.					
01	Bereinigte Einnahmen	32,70	1,54	10,14	4,14
	davon				
02	Einnahmen der laufenden Rechnung	17,65	1,08	8,32	2,37
	davon				
03	Steuern (netto)	-	-	-	-
	darunter				
04	Gemeindeanteil an d. Eink.-Steuer	-	-	-	-
05	Gemeindeanteil an d. Umsatz-Steuer	-	-	-	-
06	Gewerbesteuer (netto)	-	-	-	-
07	Grundsteuer A und B	-	-	-	-
08	Schlüsselzuweisungen vom Land	-	-	-	-
09	Bedarfs- und sonst. allgem. Zuweis. v. Land	-	-	-	-
10	Erstattungen und laufende Zuweis. v. Land	4,30	0,01	3,61	0,10
11	Erstattungen und laufende Zuweis. v. Bund	0,11	0,00	0,00	0,00
12	Gebühren, zweckgebundene Abgaben	4,24	0,02	2,50	0,26
13	sonstige Einnahmen	9,89	1,06	2,37	2,10
14	abzüglich: Zahlungen von gleicher Ebene	0,89	0,02	0,16	0,09
15	Einnahmen der Kapitalrechnung	15,06	0,46	1,82	1,78
	davon				
16	Zuweisungen für Investitionen vom Land	14,05	0,41	1,43	1,40
17	Schuldenaufnahme bei Verwaltungen	-	-	-	-
18	sonstige Einnahmen	1,19	0,06	0,43	0,42
19	abzüglich: Zahlungen von gleicher Ebene	0,19	-	0,04	0,04
20	Bereinigte Ausgaben	155,89	9,07	38,73	28,44
	davon				
21	Ausgaben der laufenden Rechnung	115,29	7,66	31,40	21,27
	davon				
22	Personalausgaben	40,52	5,47	15,69	6,70
23	laufender Sachaufwand	71,73	1,26	15,39	14,40
24	soziale Leistungen	-	-	-	-
25	Zinsausgaben	-	-	-	-
26	sonstige Ausgaben	3,93	0,95	0,48	0,26
27	abzüglich: Zahlungen von gleicher Ebene	0,89	0,02	0,16	0,09
28	Ausgaben der Kapitalrechnung	40,60	1,40	7,33	7,18
	davon				
29	Sachinvestitionen	40,12	1,22	7,35	7,19
	darunter				
30	Baumaßnahmen	33,32	0,53	6,60	6,49
31	Schuldentilgungen bei Verwaltungen	-	-	-	-
32	sonstige Ausgaben	0,67	0,18	0,03	0,03
33	abzüglich: Zahlungen von gleicher Ebene	0,19	-	0,04	0,04
34	Finanzierungssaldo	-123,19	-7,53	-28,60	-24,30

Aufgabenbereich								Lfd. Nr.
22	23	24	25	26	27	29	darunter	
Mittel- schulen	Gymnasien	Berufs- bildende Schulen	Fachschulen/ Fachober- schulen	Schulen des zweiten Bildungs- weges	Förder- schulen u. Sonder- schulgärten	Sonstiges	291	
							Schüler- beförderung	
€/Einw.								
4,01	4,50	6,28	0,01	0,00	2,30	3,93	2,53	01
1,27	1,11	0,96	0,01	0,00	1,08	3,82	2,53	02
-	-	-	-	-	-	-	-	03
-	-	-	-	-	-	-	-	04
-	-	-	-	-	-	-	-	05
-	-	-	-	-	-	-	-	06
-	-	-	-	-	-	-	-	07
-	-	-	-	-	-	-	-	08
-	-	-	-	-	-	-	-	09
0,05	0,09	0,04	-	-	0,28	0,23	0,10	10
0,00	0,01	0,00	-	-	0,09	0,00	-	11
0,22	0,14	0,30	0,00	0,00	0,07	0,99	0,64	12
1,01	0,96	0,62	0,01	0,00	1,09	2,78	1,89	13
0,01	0,08	0,00	-	-	0,44	0,17	0,10	14
2,74	3,39	5,32	-	-	1,22	0,10	-	15
2,66	3,28	4,98	-	-	1,20	0,09	-	16
-	-	-	-	-	-	-	-	17
0,09	0,18	0,41	-	-	0,02	0,01	-	18
0,01	0,08	0,06	-	-	-	0,00	-	19
33,70	22,95	21,75	0,11	0,16	11,71	17,72	14,02	20
24,52	14,55	11,34	0,06	0,15	8,26	17,34	14,02	21
6,91	3,76	3,45	0,02	0,05	3,64	1,53	0,04	22
17,36	10,73	7,48	0,04	0,10	4,69	14,69	13,08	23
-	-	-	-	-	-	-	-	24
-	-	-	-	-	-	-	-	25
0,27	0,15	0,42	0,00	-	0,37	1,30	1,01	26
0,01	0,08	0,00	-	-	0,44	0,17	0,10	27
9,17	8,39	10,41	0,05	0,01	3,45	0,38	-	28
9,16	8,46	10,11	0,05	0,01	3,45	0,33	-	29
7,68	7,29	8,55	0,03	-	2,43	0,20	-	30
-	-	-	-	-	-	-	-	31
0,02	0,02	0,35	-	-	0,01	0,06	-	32
0,01	0,08	0,06	-	-	-	0,00	-	33
-29,69	-18,45	-15,47	-0,10	-0,15	-9,41	-13,80	-11,49	34

Noch: 3.3 Einnahmen und Ausgaben der öffentlichen Kommunalhaushalte des Freistaates Sachsen nach Aufgabenbereichen

Lfd. Nr.	Art der Einnahmen/Ausgaben	Einzelplan 3 Wissen- schaft, Forschung, Kulturpflege	Davon			
			30	31	32	33
			Verwaltung kultureller Angelegen- heiten	Wissen- schaft und Forschung	Museen, Samm- lungen, Aus- stellungen	Theater, Konzerte, Musikpflege
€/Einw.						
01	Bereinigte Einnahmen	27,66	2,97	0,23	7,35	6,12
	davon					
02	Einnahmen der laufenden Rechnung	19,00	1,75	0,04	3,58	5,77
	davon					
03	Steuern (netto)	-	-	-	-	-
	darunter					
04	Gemeindeanteil an d. Eink.-Steuer	-	-	-	-	-
05	Gemeindeanteil an d. Umsatz-Steuer	-	-	-	-	-
06	Gewerbesteuer (netto)	-	-	-	-	-
07	Grundsteuer A und B	-	-	-	-	-
08	Schlüsselzuweisungen vom Land	-	-	-	-	-
09	Bedarfs- und sonst. allgem. Zuweis. v. Land	-	-	-	-	-
10	Erstattungen und laufende Zuweis. v. Land	5,60	0,56	0,01	0,89	2,58
11	Erstattungen und laufende Zuweis. v. Bund	0,14	0,00	-	0,03	0,07
12	Gebühren, zweckgebundene Abgaben	4,92	0,10	0,01	0,83	2,04
13	sonstige Einnahmen	8,96	1,13	0,03	2,13	1,10
14	abzüglich: Zahlungen von gleicher Ebene	0,63	0,04	0,00	0,29	0,03
15	Einnahmen der Kapitalrechnung	8,67	1,22	0,19	3,77	0,35
	davon					
16	Zuweisungen für Investitionen vom Land	6,04	0,62	0,18	2,28	0,30
17	Schuldenaufnahme bei Verwaltungen	-	-	-	-	-
18	sonstige Einnahmen	2,89	0,60	0,00	1,51	0,05
19	abzüglich: Zahlungen von gleicher Ebene	0,27	-	-	0,02	0,00
20	Bereinigte Ausgaben	96,53	11,59	0,31	17,58	39,37
	davon					
21	Ausgaben der laufenden Rechnung	78,52	9,77	0,07	11,62	35,86
	davon					
22	Personalausgaben	31,98	2,80	0,06	6,84	9,73
23	laufender Sachaufwand	12,34	1,37	0,02	3,50	2,56
24	soziale Leistungen	-	-	-	-	-
25	Zinsausgaben	-	-	-	-	-
26	sonstige Ausgaben	34,82	5,63	0,00	1,58	23,61
27	abzüglich: Zahlungen von gleicher Ebene	0,63	0,04	0,00	0,29	0,03
28	Ausgaben der Kapitalrechnung	18,01	1,82	0,24	5,96	3,50
	davon					
29	Sachinvestitionen	12,67	1,54	0,24	4,29	1,34
	darunter					
30	Baumaßnahmen	11,06	1,47	0,23	3,78	1,10
31	Schuldentilgungen bei Verwaltungen	-	-	-	-	-
32	sonstige Ausgaben	5,61	0,28	-	1,69	2,16
33	abzüglich: Zahlungen von gleicher Ebene	0,27	-	-	0,02	0,00
34	Finanzierungssaldo	-68,87	-8,62	-0,08	-10,23	-33,24

Aufgabenbereich					Einzelplan 4 Soziale Angelegen- heiten	Davon Aufgabenbereich		Lfd. Nr.
34	35	darunter	36	37		40	41	
Sonstige Kunst- pflege	Volks- bildung	352	Heimat- pflege	Kirchen		Verwaltung kultureller Angelegen- heiten	Sozialh. n. d. Bundessozial- hilfegesetz (BSHG)	
		Öffentl. Büche- reien						
€/Einw.								
0,53	3,98	2,41	6,40	0,09	115,65	4,04	25,96	01
0,47	3,58	2,03	3,78	0,01	110,25	2,21	25,96	02
-	-	-	-	-	-	-	-	03
-	-	-	-	-	-	-	-	04
-	-	-	-	-	-	-	-	05
-	-	-	-	-	-	-	-	06
-	-	-	-	-	-	-	-	07
-	-	-	-	-	-	-	-	08
-	-	-	-	-	-	-	-	09
0,20	1,18	0,81	0,18	-	53,92	0,45	3,59	10
-	0,00	0,00	0,04	-	0,78	0,10	0,10	11
0,04	1,39	0,37	0,49	0,00	15,01	0,20	-	12
0,24	1,25	1,09	3,09	0,00	48,65	1,52	23,50	13
0,01	0,25	0,23	0,01	-	8,12	0,06	1,23	14
0,05	0,39	0,37	2,62	0,08	5,40	1,83	-	15
0,05	0,30	0,30	2,28	0,03	4,69	1,56	-	16
-	-	-	-	-	-	-	-	17
0,00	0,29	0,27	0,39	0,05	0,83	0,26	-	18
-	0,19	0,19	0,05	-	0,13	-	-	19
2,50	12,61	9,95	11,51	1,06	422,05	38,56	163,61	20
2,28	11,53	9,06	7,34	0,05	406,99	36,45	163,61	21
0,13	8,01	6,61	4,42	0,00	96,54	32,95	0,15	22
0,22	2,88	2,48	1,79	0,01	20,22	2,08	0,71	23
-	-	-	-	-	240,02	-	161,06	24
-	-	-	-	-	-	-	-	25
1,94	0,88	0,20	1,13	0,04	58,33	1,48	2,91	26
0,01	0,25	0,23	0,01	-	8,12	0,06	1,23	27
0,22	1,09	0,89	4,17	1,01	15,05	2,11	-	28
0,04	1,28	1,08	3,88	0,07	9,56	1,77	-	29
0,02	0,66	0,48	3,75	0,04	8,53	1,61	-	30
-	-	-	-	-	-	-	-	31
0,18	0,00	0,00	0,34	0,94	5,62	0,34	-	32
-	0,19	0,19	0,05	-	0,13	-	-	33
-1,97	-8,64	-7,54	-5,11	-0,97	-306,40	-34,52	-137,65	34

Noch: 3.3 Einnahmen und Ausgaben der öffentlichen Kommunalhaushalte des Freistaates Sachsen nach Aufgabenbereichen

Lfd. Nr.	Art der Einnahmen/Ausgaben	Noch: Einzelplan 4 Soziale Angelegen- heiten	Davon			
			42	43	44	45
			Durchführung d. Asylbewer- berleistungs- gesetzes	Soziale Einrich- tungen	Kriegsopfer- fürsorge u. ähnliche Maßnahmen	Jugendhilfe nach dem KJHG
€/Einw.						
01	Bereinigte Einnahmen	115,65	10,59	7,47	0,38	7,07
	davon					
02	Einnahmen der laufenden Rechnung	110,25	10,59	5,96	0,38	6,93
	davon					
03	Steuern (netto)	-	-	-	-	-
	darunter					
04	Gemeindeanteil an d. Eink.-Steuer	-	-	-	-	-
05	Gemeindeanteil an d. Umsatz-Steuer	-	-	-	-	-
06	Gewerbesteuer (netto)	-	-	-	-	-
07	Grundsteuer A und B	-	-	-	-	-
08	Schlüsselzuweisungen vom Land	-	-	-	-	-
09	Bedarfs- und sonst. allgem. Zuweis. v. Land	-	-	-	-	-
10	Erstattungen und laufende Zuweis. v. Land	53,92	10,29	4,04	0,01	1,22
11	Erstattungen und laufende Zuweis. v. Bund	0,78	-	0,03	0,36	0,02
12	Gebühren, zweckgebundene Abgaben	15,01	-	1,05	-	0,08
13	sonstige Einnahmen	48,65	0,30	1,48	0,01	9,13
14	abzüglich: Zahlungen von gleicher Ebene	8,12	0,00	0,64	-	3,51
15	Einnahmen der Kapitalrechnung	5,40	-	1,51	-	0,14
	davon					
16	Zuweisungen für Investitionen vom Land	4,69	-	1,42	-	0,07
17	Schuldenaufnahme bei Verwaltungen	-	-	-	-	-
18	sonstige Einnahmen	0,83	-	0,08	-	0,07
19	abzüglich: Zahlungen von gleicher Ebene	0,13	-	-	-	0,00
20	Bereinigte Ausgaben	422,05	8,99	10,11	0,47	60,52
	davon					
21	Ausgaben der laufenden Rechnung	406,99	8,99	7,21	0,47	60,30
	davon					
22	Personalausgaben	96,54	-	1,97	0,01	3,35
23	laufender Sachaufwand	20,22	0,50	4,00	0,00	0,39
24	soziale Leistungen	240,02	8,49	-	0,45	56,25
25	Zinsausgaben	-	-	-	-	-
26	sonstige Ausgaben	58,33	0,00	1,88	0,01	3,81
27	abzüglich: Zahlungen von gleicher Ebene	8,12	0,00	0,64	-	3,51
28	Ausgaben der Kapitalrechnung	15,05	-	2,90	-	0,22
	davon					
29	Sachinvestitionen	9,56	-	1,62	-	0,00
	darunter					
30	Baumaßnahmen	8,53	-	1,34	-	-
31	Schuldentilgungen bei Verwaltungen	-	-	-	-	-
32	sonstige Ausgaben	5,62	-	1,28	-	0,22
33	abzüglich: Zahlungen von gleicher Ebene	0,13	-	-	-	0,00
34	Finanzierungssaldo	-306,40	1,59	-2,64	-0,09	-53,45

Aufgabenbereich				Einzelplan 5 Gesundheit, Sport, Erholung	Davon Aufgabenbereich			Lfd. Nr.
46	47	48	49		50	51	54	
Einrich- tungen der Jugendhilfe	Förderung v. anderen Trä- gern d. Wohl- fahrtpflege	Weitere soziale Bereiche	Sonstige soz. Angelegenh. (einschl. Kindergeld)		Gesundheits- verwaltung	Kranken- häuser	Sonst. Einrich- tungen u. Maß- nahmen d. Ge- sundheitspflege	
€/Einw.								
40,75	9,68	7,33	2,39	47,05	2,85	10,39	10,28	01
39,33	9,18	7,33	2,38	25,78	2,85	0,02	10,13	02
-	-	-	-	-	-	-	-	03
-	-	-	-	-	-	-	-	04
-	-	-	-	-	-	-	-	05
-	-	-	-	-	-	-	-	06
-	-	-	-	-	-	-	-	07
-	-	-	-	-	-	-	-	08
-	-	-	-	-	-	-	-	09
20,24	6,46	5,56	2,07	1,81	1,18	-	0,41	10
0,05	0,00	-	0,12	0,21	-	-	0,00	11
13,67	0,02	-	0,00	13,39	1,14	0,00	8,52	12
7,83	2,84	1,77	0,28	10,59	0,53	0,02	1,29	13
2,46	0,14	-	0,08	0,21	0,00	0,00	0,09	14
1,42	0,50	-	0,00	21,27	0,00	10,38	0,15	15
1,20	0,44	-	-	14,30	0,00	7,30	0,09	16
-	-	-	-	-	-	-	-	17
0,35	0,07	-	0,00	7,23	0,00	3,13	0,11	18
0,12	0,01	-	-	0,26	-	0,06	0,05	19
81,96	38,71	9,79	9,31	102,82	13,87	9,99	12,98	20
75,95	34,91	9,79	9,30	67,20	13,63	0,58	11,49	21
57,80	0,17	0,05	0,09	33,76	10,72	0,02	2,66	22
11,80	0,69	0,00	0,04	22,34	1,54	0,01	5,39	23
-	0,61	8,70	4,45	-	-	-	-	24
-	-	-	-	-	-	-	-	25
8,81	33,58	1,04	4,81	11,31	1,37	0,56	3,54	26
2,46	0,14	-	0,08	0,21	0,00	0,00	0,09	27
6,01	3,80	-	0,01	35,62	0,25	9,41	1,49	28
5,79	0,38	-	-	32,03	0,13	8,39	1,19	29
5,21	0,37	-	-	29,97	0,06	8,36	0,28	30
-	-	-	-	-	-	-	-	31
0,35	3,42	-	0,01	3,86	0,12	1,08	0,35	32
0,12	0,01	-	-	0,26	-	0,06	0,05	33
-41,21	-29,03	-2,47	-6,92	-55,78	-11,02	0,40	-2,70	34

Noch: 3.3 Einnahmen und Ausgaben der öffentlichen Kommunalhaushalte des Freistaates Sachsen
nach Aufgabenbereichen

Lfd. Nr.	Art der Einnahmen/Ausgaben	Noch: Einzelplan 5 Gesundheit, Sport, Erholung	Davon Aufgabenbereich			
			55	56	57	58
			Förderung des Sports	Eigene Sport- stätten	Bade- anstalten	Park- und Garten- anlagen
€/Einw.						
01	Bereinigte Einnahmen	47,05	1,09	8,73	4,94	6,35
	davon					
02	Einnahmen der laufenden Rechnung	25,78	0,77	2,50	3,39	4,57
	davon					
03	Steuern (netto)	-	-	-	-	-
	darunter					
04	Gemeindeanteil an d. Eink.-Steuer	-	-	-	-	-
05	Gemeindeanteil an d. Umsatz-Steuer	-	-	-	-	-
06	Gewerbesteuer (netto)	-	-	-	-	-
07	Grundsteuer A und B	-	-	-	-	-
08	Schlüsselzuweisungen vom Land	-	-	-	-	-
09	Bedarfs- und sonst. allgem. Zuweis. v. Land	-	-	-	-	-
10	Erstattungen und laufende Zuweis. v. Land	1,81	0,07	0,01	0,01	0,13
11	Erstattungen und laufende Zuweis. v. Bund	0,21	0,06	0,04	0,00	0,10
12	Gebühren, zweckgebundene Abgaben	13,39	0,36	0,81	2,08	0,09
13	sonstige Einnahmen	10,59	0,29	1,72	1,33	4,26
14	abzüglich: Zahlungen von gleicher Ebene	0,21	0,01	0,07	0,03	0,01
15	Einnahmen der Kapitalrechnung	21,27	0,32	6,23	1,55	1,77
	davon					
16	Zuweisungen für Investitionen vom Land	14,30	0,31	3,75	1,26	0,94
17	Schuldenaufnahme bei Verwaltungen	-	-	-	-	-
18	sonstige Einnahmen	7,23	0,01	2,64	0,30	0,83
19	abzüglich: Zahlungen von gleicher Ebene	0,26	-	0,16	-	0,00
20	Bereinigte Ausgaben	102,82	6,03	22,04	14,00	20,23
	davon					
21	Ausgaben der laufenden Rechnung	67,20	5,15	7,97	9,34	17,02
	davon					
22	Personalausgaben	33,76	1,37	2,46	3,90	11,49
23	laufender Sachaufwand	22,34	0,62	4,65	4,24	5,21
24	soziale Leistungen	-	-	-	-	-
25	Zinsausgaben	-	-	-	-	-
26	sonstige Ausgaben	11,31	3,18	0,93	1,23	0,32
27	abzüglich: Zahlungen von gleicher Ebene	0,21	0,01	0,07	0,03	0,01
28	Ausgaben der Kapitalrechnung	35,62	0,88	14,07	4,65	3,21
	davon					
29	Sachinvestitionen	32,03	0,60	13,53	3,41	3,18
	darunter					
30	Baumaßnahmen	29,97	0,53	13,18	3,18	2,88
31	Schuldentilgungen bei Verwaltungen	-	-	-	-	-
32	sonstige Ausgaben	3,86	0,27	0,70	1,25	0,02
33	abzüglich: Zahlungen von gleicher Ebene	0,26	-	0,16	-	0,00
34	Finanzierungssaldo	-55,78	-4,94	-13,31	-9,06	-13,88

59	Einzelplan 6 Bau- und Wohnungs- wesen, Verkehr	Davon Aufgabenbereich						Lfd. Nr.
		60	61	62	63	65	660	
Sonstige Erholungs- einrich- tungen		Bau- verwaltung	Städte- planung, Vermessung, Bauordnung	Wohnungs- bauförderung u. Wohnungs- fürsorge	Gemeinde- straßen	Kreis- straßen	Bundes- straßen	
€/Einw.								
2,42	148,92	8,10	43,70	10,21	55,39	14,85	7,08	01
1,55	42,08	4,07	9,48	1,58	15,36	6,07	0,00	02
-	-	-	-	-	-	-	-	03
-	-	-	-	-	-	-	-	04
-	-	-	-	-	-	-	-	05
-	-	-	-	-	-	-	-	06
-	-	-	-	-	-	-	-	07
-	-	-	-	-	-	-	-	08
-	-	-	-	-	-	-	-	09
0,01	20,67	1,44	0,38	0,03	12,68	6,03	-	10
0,01	0,09	0,02	0,04	-	0,03	0,01	-	11
0,39	13,11	1,00	7,63	0,03	0,56	0,00	-	12
1,15	8,60	1,66	1,45	1,52	2,37	0,04	0,00	13
0,00	0,38	0,05	0,02	0,00	0,27	0,01	-	14
0,86	106,84	4,04	34,23	8,63	40,03	8,78	7,08	15
0,65	90,92	1,13	28,53	8,03	36,26	8,25	5,57	16
-	-	-	-	-	-	-	-	17
0,21	17,31	3,01	5,88	0,61	4,52	0,85	1,51	18
0,00	1,40	0,10	0,18	-	0,75	0,32	-	19
3,68	277,27	38,20	73,91	12,55	92,34	19,06	13,86	20
2,01	109,22	33,75	26,76	4,94	18,95	6,00	0,47	21
1,15	56,38	27,20	20,22	4,00	2,41	0,29	0,00	22
0,68	48,22	4,82	5,83	0,84	15,87	5,39	0,47	23
-	-	-	-	-	-	-	-	24
-	-	-	-	-	-	-	-	25
0,18	4,99	1,78	0,74	0,11	0,95	0,33	-	26
0,00	0,38	0,05	0,02	0,00	0,27	0,01	-	27
1,67	168,05	4,44	47,15	7,61	73,40	13,06	13,39	28
1,60	159,11	3,79	41,61	7,39	70,83	13,23	13,36	29
1,51	154,74	3,24	40,14	7,27	69,68	12,76	13,19	30
-	-	-	-	-	-	-	-	31
0,07	10,34	0,75	5,72	0,22	3,31	0,15	0,03	32
0,00	1,40	0,10	0,18	-	0,75	0,32	-	33
-1,27	-128,35	-30,10	-30,20	-2,34	-36,95	-4,22	-6,79	34

Noch: 3.3 Einnahmen und Ausgaben der öffentlichen Kommunalhaushalte des Freistaates Sachsen
nach Aufgabenbereichen

Lfd. Nr.	Art der Einnahmen/Ausgaben	Noch: Einzelplan 6 Bau- und Wohnungs- wesen, Verkehr	Davon Aufgabenbereich		
			665	67	68
			Landes- straßen	Straßen- beleuchtung und -reinigung	Einricht. f. d. ruhenden Verkehr (öff. Parkplatz)
€/Einw.					
01	Bereinigte Einnahmen	148,92	1,27	2,34	3,43
	davon				
02	Einnahmen der laufenden Rechnung	42,08	0,01	1,88	3,05
	davon				
03	Steuern (netto)	-	-	-	-
	darunter				
04	Gemeindeanteil an d. Eink.-Steuer	-	-	-	-
05	Gemeindeanteil an d. Umsatz-Steuer	-	-	-	-
06	Gewerbesteuer (netto)	-	-	-	-
07	Grundsteuer A und B	-	-	-	-
08	Schlüsselzuweisungen vom Land	-	-	-	-
09	Bedarfs- und sonst. allgem. Zuweis. v. Land	-	-	-	-
10	Erstattungen und laufende Zuweis. v. Land	20,67	0,01	0,10	-
11	Erstattungen und laufende Zuweis. v. Bund	0,09	-	0,00	-
12	Gebühren, zweckgebundene Abgaben	13,11	0,00	1,11	2,74
13	sonstige Einnahmen	8,60	0,00	0,67	0,32
14	abzüglich: Zahlungen von gleicher Ebene	0,38	-	0,01	0,01
15	Einnahmen der Kapitalrechnung	106,84	1,27	0,46	0,38
	davon				
16	Zuweisungen für Investitionen vom Land	90,92	1,09	0,42	0,19
17	Schuldenaufnahme bei Verwaltungen	-	-	-	-
18	sonstige Einnahmen	17,31	0,18	0,04	0,23
19	abzüglich: Zahlungen von gleicher Ebene	1,40	-	0,00	0,04
20	Bereinigte Ausgaben	277,27	2,46	19,08	2,05
	davon				
21	Ausgaben der laufenden Rechnung	109,22	0,51	15,95	0,77
	davon				
22	Personalausgaben	56,38	-	1,57	0,23
23	laufender Sachaufwand	48,22	0,51	13,40	0,52
24	soziale Leistungen	-	-	-	-
25	Zinsausgaben	-	-	-	-
26	sonstige Ausgaben	4,99	-	0,99	0,03
27	abzüglich: Zahlungen von gleicher Ebene	0,38	-	0,01	0,01
28	Ausgaben der Kapitalrechnung	168,05	1,95	3,13	1,28
	davon				
29	Sachinvestitionen	159,11	1,95	3,08	1,26
	darunter				
30	Baumaßnahmen	154,74	1,95	2,81	1,16
31	Schuldentilgungen bei Verwaltungen	-	-	-	-
32	sonstige Ausgaben	10,34	-	0,05	0,07
33	abzüglich: Zahlungen von gleicher Ebene	1,40	-	0,00	0,04
34	Finanzierungssaldo	-128,35	-1,19	-16,74	1,38

69	Einzelplan 7 Öffentliche Einrich- tungen, Wirtschafts- förderung	Davon Aufgabenbereich						Lfd. Nr.
		70	72	73	74	75	76	
Wasser- läufe, Wasser- bau		Abwasser- beseitigung	Abfall- beseitigung	Märkte	Schlacht- und Viehhöfe	Be- stattungs- wesen	Sonstige öffentl. Einrich- tungen	
€/Einw.								
2,54	102,97	22,31	48,61	2,44	0,38	4,49	3,97	01
0,60	77,25	8,45	46,38	2,43	0,38	4,34	2,09	02
-	-	-	-	-	-	-	-	03
-	-	-	-	-	-	-	-	04
-	-	-	-	-	-	-	-	05
-	-	-	-	-	-	-	-	06
-	-	-	-	-	-	-	-	07
-	-	-	-	-	-	-	-	08
-	-	-	-	-	-	-	-	09
0,01	1,04	0,02	0,08	0,03	-	0,26	0,01	10
-	0,27	0,00	0,00	0,00	-	0,02	0,00	11
0,03	59,55	8,15	44,07	1,92	0,38	3,82	0,53	12
0,56	16,75	0,36	2,24	0,48	0,00	0,26	1,56	13
-	0,36	0,08	0,02	0,00	-	0,02	0,01	14
1,94	25,72	13,86	2,23	0,00	-	0,15	1,87	15
1,46	9,75	2,61	0,27	-	-	0,14	1,53	16
-	-	-	-	-	-	-	-	17
0,49	16,18	11,29	1,96	0,00	-	0,01	0,44	18
0,00	0,20	0,04	0,00	-	-	-	0,09	19
3,75	160,14	24,72	45,99	2,15	0,37	4,29	5,62	20
1,12	123,36	10,36	43,40	2,02	0,37	3,57	2,76	21
0,47	38,40	0,47	2,59	0,67	0,33	1,89	0,78	22
0,57	51,57	3,70	33,32	1,34	0,03	1,46	1,44	23
-	-	-	-	-	-	-	-	24
-	-	-	-	-	-	-	-	25
0,07	33,74	6,27	7,50	0,02	0,01	0,23	0,55	26
-	0,36	0,08	0,02	0,00	-	0,02	0,01	27
2,64	36,78	14,36	2,59	0,13	0,00	0,72	2,86	28
2,61	25,92	8,22	1,67	0,13	0,00	0,61	2,79	29
2,54	21,81	7,96	1,27	0,10	0,00	0,54	2,54	30
-	-	-	-	-	-	-	-	31
0,03	11,06	6,18	0,93	0,00	-	0,12	0,16	32
0,00	0,20	0,04	0,00	-	-	-	0,09	33
-1,21	-57,16	-2,41	2,62	0,28	0,01	0,20	-1,65	34

Noch: 3.3 Einnahmen und Ausgaben der öffentlichen Kommunalhaushalte des Freistaates Sachsen nach Aufgabenbereichen

Lfd. Nr.	Art der Einnahmen/Ausgaben	Noch: Einzelplan 7 Öffentliche Einrichtungen, Wirtschafts- förderung	Davon Aufgabenbereich		
			77	78	79
			Hilfsbetriebe der Verwaltung	Förderung d. Land- und Forstwirt- schaft	Fremdenverk., sonst. Förd. v. Wirtschaft u. Verkehr
€/Einw.					
01	Bereinigte Einnahmen	102,97	9,03	0,93	10,81
	davon				
02	Einnahmen der laufenden Rechnung	77,25	8,90	0,85	3,42
	davon				
03	Steuern (netto)	-	-	-	-
	darunter				
04	Gemeindeanteil an d. Eink.-Steuer	-	-	-	-
05	Gemeindeanteil an d. Umsatz-Steuer	-	-	-	-
06	Gewerbesteuer (netto)	-	-	-	-
07	Grundsteuer A und B	-	-	-	-
08	Schlüsselzuweisungen vom Land	-	-	-	-
09	Bedarfs- und sonst. allgem. Zuweis. v. Land	-	-	-	-
10	Erstattungen und laufende Zuweis. v. Land	1,04	0,08	0,00	0,56
11	Erstattungen und laufende Zuweis. v. Bund	0,27	0,23	0,00	0,01
12	Gebühren, zweckgebundene Abgaben	59,55	0,25	0,01	0,40
13	sonstige Einnahmen	16,75	8,41	0,83	2,61
14	abzüglich: Zahlungen von gleicher Ebene	0,36	0,07	-	0,16
15	Einnahmen der Kapitalrechnung	25,72	0,13	0,08	7,40
	davon				
16	Zuweisungen für Investitionen vom Land	9,75	0,04	0,04	5,11
17	Schuldenaufnahme bei Verwaltungen	-	-	-	-
18	sonstige Einnahmen	16,18	0,09	0,04	2,35
19	abzüglich: Zahlungen von gleicher Ebene	0,20	-	-	0,07
20	Bereinigte Ausgaben	160,14	35,91	1,19	39,90
	davon				
21	Ausgaben der laufenden Rechnung	123,36	32,76	1,03	27,09
	davon				
22	Personalausgaben	38,40	25,46	0,72	5,50
23	laufender Sachaufwand	51,57	6,74	0,11	3,43
24	soziale Leistungen	-	-	-	-
25	Zinsausgaben	-	-	-	-
26	sonstige Ausgaben	33,74	0,63	0,20	18,33
27	abzüglich: Zahlungen von gleicher Ebene	0,36	0,07	-	0,16
28	Ausgaben der Kapitalrechnung	36,78	3,15	0,16	12,81
	davon				
29	Sachinvestitionen	25,92	3,15	0,04	9,31
	darunter				
30	Baumaßnahmen	21,81	1,37	0,04	7,98
31	Schuldentilgungen bei Verwaltungen	-	-	-	-
32	sonstige Ausgaben	11,06	0,00	0,11	3,56
33	abzüglich: Zahlungen von gleicher Ebene	0,20	-	-	0,07
34	Finanzierungssaldo	-57,16	-26,88	-0,26	-29,09

Einzelplan 8 Wirtschaftl. Unternehmen, allg. Grund- u. Sonder- vermögen	Davon Aufgabenbereich							Lfd. Nr.
	80	810	813	815	816	817	82	
	Abwasser- beseitigung	Elektrizitäts- versorgung	Gas- versorgung	Wasser- versorgung	Fernwärme- versorgung	Kombinierte Versorgungs- unternehmen	Verkehrs- unter- nehmen	
€/Einw.								
144,39	0,79	27,09	2,81	3,19	0,97	27,54	0,26	01
79,34	0,46	26,50	1,65	2,29	0,66	10,55	0,19	02
-	-	-	-	-	-	-	-	03
-	-	-	-	-	-	-	-	04
-	-	-	-	-	-	-	-	05
-	-	-	-	-	-	-	-	06
-	-	-	-	-	-	-	-	07
-	-	-	-	-	-	-	-	08
-	-	-	-	-	-	-	-	09
0,83	-	-	-	-	-	-	0,06	10
0,01	-	-	-	-	-	-	-	11
1,91	-	0,01	-	1,34	0,07	0,00	0,06	12
76,63	0,46	26,49	1,65	0,95	0,59	10,55	0,08	13
0,05	-	0,00	-	0,00	-	-	0,01	14
65,05	0,34	0,59	1,17	0,90	0,31	16,99	0,07	15
3,79	-	0,02	-	0,10	-	-	0,05	16
-	-	-	-	-	-	-	-	17
61,32	0,34	0,57	1,17	0,80	0,31	16,99	0,01	18
0,06	0,00	-	-	0,00	-	-	-	19
120,82	1,45	0,26	0,08	2,04	0,47	14,05	17,03	20
65,65	1,01	0,05	0,05	1,22	0,32	10,03	9,92	21
2,11	0,45	-	-	0,04	0,05	-	0,11	22
14,81	0,01	0,04	0,00	0,67	0,27	0,74	0,05	23
-	-	-	-	-	-	-	-	24
-	-	-	-	-	-	-	-	25
48,77	0,55	0,01	0,04	0,51	-	9,29	9,77	26
0,05	-	0,00	-	0,00	-	-	0,01	27
55,17	0,44	0,21	0,03	0,82	0,15	4,01	7,11	28
33,76	0,42	0,15	0,03	0,47	0,10	0,43	0,09	29
11,19	0,20	0,00	0,01	0,45	0,07	0,43	0,07	30
-	-	-	-	-	-	-	-	31
21,47	0,02	0,05	0,00	0,35	0,05	3,58	7,02	32
0,06	0,00	-	-	0,00	-	-	-	33
23,58	-0,66	26,83	2,74	1,15	0,50	13,49	-16,77	34

Noch: 3.3 Einnahmen und Ausgaben der öffentlichen Kommunalhaushalte des Freistaates Sachsen
nach Aufgabenbereichen

Lfd. Nr.	Art der Einnahmen/Ausgaben	Noch: Einzelplan 8 Wirtschaftl. Unternehmen, allg. Grund- u. Sondervermögen	Davon		
			83	84	85
		Kombinierte Versorgungs- u. Verkehrs- unternehmen	Unternehmen der Wirtschafts- förderung	Land- u. forst- wirtschaft- liche Unter- nehmen	
€/Einw.					
01	Bereinigte Einnahmen	144,39	0,36	1,31	1,47
	davon				
02	Einnahmen der laufenden Rechnung	79,34	0,36	0,84	1,44
	davon				
03	Steuern (netto)	-	-	-	-
	darunter				
04	Gemeindeanteil an d. Eink.-Steuer	-	-	-	-
05	Gemeindeanteil an d. Umsatz-Steuer	-	-	-	-
06	Gewerbesteuer (netto)	-	-	-	-
07	Grundsteuer A und B	-	-	-	-
08	Schlüsselzuweisungen vom Land	-	-	-	-
09	Bedarfs- und sonst. allgem. Zuweis. v. Land	-	-	-	-
10	Erstattungen und laufende Zuweis. v. Land	0,83	-	0,00	0,07
11	Erstattungen und laufende Zuweis. v. Bund	0,01	-	-	-
12	Gebühren, zweckgebundene Abgaben	1,91	-	0,04	0,01
13	sonstige Einnahmen	76,63	0,36	0,82	1,37
14	abzüglich: Zahlungen von gleicher Ebene	0,05	-	0,02	0,01
15	Einnahmen der Kapitalrechnung	65,05	0,01	0,46	0,03
	davon				
16	Zuweisungen für Investitionen vom Land	3,79	-	0,28	0,02
17	Schuldenaufnahme bei Verwaltungen	-	-	-	-
18	sonstige Einnahmen	61,32	0,01	0,18	0,01
19	abzüglich: Zahlungen von gleicher Ebene	0,06	-	-	-
20	Bereinigte Ausgaben	120,82	5,52	8,11	1,44
	davon				
21	Ausgaben der laufenden Rechnung	65,65	5,47	3,15	1,38
	davon				
22	Personalausgaben	2,11	-	0,08	0,55
23	laufender Sachaufwand	14,81	0,02	0,99	0,75
24	soziale Leistungen	-	-	-	-
25	Zinsausgaben	-	-	-	-
26	sonstige Ausgaben	48,77	5,45	2,09	0,08
27	abzüglich: Zahlungen von gleicher Ebene	0,05	-	0,02	0,01
28	Ausgaben der Kapitalrechnung	55,17	0,05	4,97	0,06
	davon				
29	Sachinvestitionen	33,76	-	0,33	0,06
	darunter				
30	Baumaßnahmen	11,19	-	0,19	0,04
31	Schuldentilgungen bei Verwaltungen	-	-	-	-
32	sonstige Ausgaben	21,47	0,05	4,63	-
33	abzüglich: Zahlungen von gleicher Ebene	0,06	-	-	-
34	Finanzierungssaldo	23,58	-5,16	-6,81	0,02

Aufgabenbereich				Einzelplan 9 Allgemeine Finanz- wirtschaft	Davon Aufgabenbereich			Lfd. Nr.
86	87	88	89		90	91	92	
Kur- und Badebetrieb	Sonstige wirtschaft- liche Unter- nehmen	Allgemeines Grund- vermögen	Allgemeines Sonder- vermögen		Steuern, allg. Zuweisungen und allg. Umlagen	Sonstige allgemeine Finanz- wirtschaft	Abwicklung der Vorjahre	
€/Einw.								
0,47	11,51	66,49	0,13	1 008,63	982,74	25,89	-	01
0,27	9,25	24,83	0,07	940,01	921,30	18,70	-	02
-	-	-	-	313,31	313,31	-	-	03
-	-	-	-	81,05	81,05	-	-	04
-	-	-	-	32,71	32,71	-	-	05
-	-	-	-	112,75	112,75	-	-	06
-	-	-	-	82,92	82,92	-	-	07
-	-	-	-	599,49	599,49	-	-	08
-	-	-	-	7,90	7,90	-	-	09
-	-	0,69	-	-	-	-	-	10
-	-	0,01	-	-	-	-	-	11
0,17	0,05	0,17	-	-	-	-	-	12
0,10	9,20	23,97	0,07	184,24	164,20	20,04	-	13
-	-	0,01	-	164,93	163,59	1,33	-	14
0,20	2,26	41,66	0,07	68,62	61,44	7,19	-	15
0,04	0,77	2,49	0,02	67,86	61,44	6,42	-	16
-	-	-	-	0,01	-	0,01	-	17
0,16	1,48	39,23	0,05	2,05	0,03	2,03	-	18
-	-	0,06	-	1,30	0,03	1,28	-	19
1,29	22,74	45,93	0,42	80,09	10,25	69,84	-	20
0,55	18,52	13,73	0,23	78,90	8,88	70,03	-	21
0,01	0,01	0,76	0,04	-	-	-	-	22
0,10	0,19	10,95	0,00	1,10	0,28	0,82	-	23
-	-	-	-	-	-	-	-	24
-	-	-	-	70,49	-	70,49	-	25
0,44	18,32	2,02	0,19	172,24	172,18	0,05	-	26
-	-	0,01	-	164,93	163,59	1,33	-	27
0,74	4,21	32,20	0,18	1,19	1,38	-0,18	-	28
0,22	0,91	30,45	0,09	-	-	-	-	29
0,22	0,65	8,80	0,05	-	-	-	-	30
-	-	-	-	0,99	-	0,99	-	31
0,51	3,30	1,81	0,10	1,50	1,40	0,10	-	32
-	-	0,06	-	1,30	0,03	1,28	-	33
-0,82	-11,23	20,56	-0,28	928,54	972,49	-43,95	-	34

3.3.1 Einnahmen und Ausgaben der Kreisfreien Städte des Freistaates Sachsen nach Aufgabenbereichen

Lfd. Nr.	Art der Einnahmen/Ausgaben	Einzelplan 0 Allgemeine Verwaltung	Davon			
			00	01	02	03
			Gemeinde- organe	Rechnungs- prüfung	Haupt- verwaltung	Finanz- verwaltung
€/Einw.						
01	Bereinigte Einnahmen	39,73	0,29	0,07	16,07	13,98
	davon					
02	Einnahmen der laufenden Rechnung	32,50	0,28	0,07	15,98	11,38
	davon					
03	Steuern (netto)	-	-	-	-	-
	darunter					
04	Gemeindeanteil an d. Eink.-Steuer	-	-	-	-	-
05	Gemeindeanteil an d. Umsatz-Steuer	-	-	-	-	-
06	Gewerbesteuer (netto)	-	-	-	-	-
07	Grundsteuer A und B	-	-	-	-	-
08	Schlüsselzuweisungen vom Land	-	-	-	-	-
09	Bedarfs- und sonst. allgem. Zuweis. v. Land	-	-	-	-	-
10	Erstattungen und laufende Zuweis. v. Land	1,40	0,02	0,00	1,19	-
11	Erstattungen und laufende Zuweis. v. Bund	0,18	0,01	-	0,02	-
12	Gebühren, zweckgebundene Abgaben	1,22	0,01	0,02	0,09	0,37
13	sonstige Einnahmen	31,17	0,24	0,08	15,16	11,87
14	abzüglich: Zahlungen von gleicher Ebene	1,47	-	0,04	0,48	0,85
15	Einnahmen der Kapitalrechnung	7,23	0,00	-	0,09	2,60
	davon					
16	Zuweisungen für Investitionen vom Land	4,73	0,00	-	0,09	0,12
17	Schuldenaufnahme bei Verwaltungen	-	-	-	-	-
18	sonstige Einnahmen	2,50	0,00	-	0,00	2,48
19	abzüglich: Zahlungen von gleicher Ebene	0,00	-	-	0,00	-
20	Bereinigte Ausgaben	209,17	16,04	3,40	88,26	51,89
	davon					
21	Ausgaben der laufenden Rechnung	182,79	15,80	3,39	75,27	45,52
	davon					
22	Personalausgaben	119,65	11,51	3,30	54,20	30,72
23	laufender Sachaufwand	60,45	3,96	0,12	19,58	13,92
24	soziale Leistungen	-	-	-	-	-
25	Zinsausgaben	-	-	-	-	-
26	sonstige Ausgaben	4,16	0,33	-	1,97	1,73
27	abzüglich: Zahlungen von gleicher Ebene	1,47	-	0,04	0,48	0,85
28	Ausgaben der Kapitalrechnung	26,38	0,24	0,02	12,99	6,37
	davon					
29	Sachinvestitionen	14,83	0,17	0,02	4,78	3,17
	darunter					
30	Baumaßnahmen	6,98	0,08	-	1,49	1,29
31	Schuldentilgungen bei Verwaltungen	-	-	-	-	-
32	sonstige Ausgaben	11,54	0,07	-	8,20	3,20
33	abzüglich: Zahlungen von gleicher Ebene	0,00	-	-	0,00	-
34	Finanzierungssaldo	-169,43	-15,76	-3,34	-72,19	-37,90

Aufgabenbereich			Einzelplan 1 Öffentliche Sicherheit u. Ordnung	Davon Aufgabenbereich					Lfd. Nr.
05	06	08		10	11	13	14	15	
Besondere Dienstst. d. allgem. Verwaltung	Einrich- tungen für die ges. Verwaltung	Einrichtun- gen f. Ver- waltungs- angehörige		Polizei	Öffentliche Ordnung	Feuer- schutz	Kata- strophen- schutz	Vertei- digungs- lasten	
€/Einw.									
1,01	8,31	0,01	41,35	-	37,58	3,75	0,02	-	01
1,01	3,78	0,01	38,29	-	36,46	1,81	0,02	-	02
-	-	-	-	-	-	-	-	-	03
-	-	-	-	-	-	-	-	-	04
-	-	-	-	-	-	-	-	-	05
-	-	-	-	-	-	-	-	-	06
-	-	-	-	-	-	-	-	-	07
-	-	-	-	-	-	-	-	-	08
-	-	-	-	-	-	-	-	-	09
0,16	0,01	0,00	0,44	-	0,40	0,03	0,01	-	10
0,12	0,03	-	0,04	-	0,03	0,01	0,00	-	11
0,68	0,06	0,00	20,08	-	19,04	1,04	-	-	12
0,07	3,71	0,05	18,67	-	17,03	1,63	0,01	-	13
0,01	0,03	0,05	0,94	-	0,03	0,91	-	-	14
-	4,53	-	3,06	-	1,12	1,95	-	-	15
-	4,52	-	2,54	-	0,94	1,60	-	-	16
-	-	-	-	-	-	-	-	-	17
-	0,02	-	0,52	-	0,17	0,35	-	-	18
-	-	-	-	-	-	-	-	-	19
4,48	40,73	4,36	110,35	-	64,03	45,39	0,93	-	20
4,46	34,00	4,35	98,17	-	60,79	36,46	0,92	-	21
3,58	12,19	4,15	79,92	-	46,40	32,68	0,85	-	22
0,90	21,72	0,25	17,58	-	13,03	4,49	0,07	-	23
-	-	-	-	-	-	-	-	-	24
-	-	-	-	-	-	-	-	-	25
-	0,13	0,00	1,61	-	1,40	0,20	0,00	-	26
0,01	0,03	0,05	0,94	-	0,03	0,91	-	-	27
0,02	6,73	0,01	12,18	-	3,24	8,93	0,01	-	28
0,02	6,66	0,01	12,11	-	3,24	8,86	0,01	-	29
-	4,12	-	8,61	-	2,47	6,14	-	-	30
-	-	-	-	-	-	-	-	-	31
-	0,06	-	0,07	-	0,00	0,07	-	-	32
-	-	-	-	-	-	-	-	-	33
-3,47	-32,42	-4,35	-69,00	-	-26,46	-41,63	-0,91	-	34

Noch: 3.3.1 Einnahmen und Ausgaben der Kreisfreien Städte des Freistaates Sachsen
nach Aufgabenbereichen

Lfd. Nr.	Art der Einnahmen/Ausgaben	Einzelplan 2 Schulen	Davon		
			20	21	darunter
			Schul- verwaltung	Grundschulen sowie allg. Schulkinder- gärten	210
					Grund- schulen
€/Einw.					
01	Bereinigte Einnahmen	29,74	3,13	9,61	3,83
	davon				
02	Einnahmen der laufenden Rechnung	17,22	2,64	8,52	2,77
	davon				
03	Steuern (netto)	-	-	-	-
	darunter				
04	Gemeindeanteil an d. Eink.-Steuer	-	-	-	-
05	Gemeindeanteil an d. Umsatz-Steuer	-	-	-	-
06	Gewerbesteuer (netto)	-	-	-	-
07	Grundsteuer A und B	-	-	-	-
08	Schlüsselzuweisungen vom Land	-	-	-	-
09	Bedarfs- und sonst. allgem. Zuweis. v. Land	-	-	-	-
10	Erstattungen und laufende Zuweis. v. Land	3,41	0,00	3,29	0,01
11	Erstattungen und laufende Zuweis. v. Bund	0,15	0,01	0,00	0,00
12	Gebühren, zweckgebundene Abgaben	4,09	0,03	2,65	0,23
13	sonstige Einnahmen	10,79	2,60	2,57	2,53
14	abzüglich: Zahlungen von gleicher Ebene	1,22	-	0,00	-
15	Einnahmen der Kapitalrechnung	12,53	0,49	1,08	1,07
	davon				
16	Zuweisungen für Investitionen vom Land	10,85	0,36	0,23	0,21
17	Schuldenaufnahme bei Verwaltungen	-	-	-	-
18	sonstige Einnahmen	1,68	0,12	0,85	0,85
19	abzüglich: Zahlungen von gleicher Ebene	-	-	-	-
20	Bereinigte Ausgaben	161,58	13,85	37,70	28,40
	davon				
21	Ausgaben der laufenden Rechnung	121,38	11,33	31,35	22,08
	davon				
22	Personalausgaben	44,74	8,03	14,95	6,02
23	laufender Sachaufwand	75,87	2,40	16,35	16,01
24	soziale Leistungen	-	-	-	-
25	Zinsausgaben	-	-	-	-
26	sonstige Ausgaben	1,99	0,90	0,05	0,04
27	abzüglich: Zahlungen von gleicher Ebene	1,22	-	0,00	-
28	Ausgaben der Kapitalrechnung	40,20	2,52	6,36	6,33
	davon				
29	Sachinvestitionen	40,00	2,52	6,36	6,33
	darunter				
30	Baumaßnahmen	34,89	1,54	5,99	5,98
31	Schuldentilgungen bei Verwaltungen	-	-	-	-
32	sonstige Ausgaben	0,19	0,00	-	-
33	abzüglich: Zahlungen von gleicher Ebene	-	-	-	-
34	Finanzierungssaldo	-131,84	-10,72	-28,10	-24,57

Aufgabenbereich								Lfd. Nr.
22	23	24	25	26	27	29	darunter	
Mittel- schulen	Gymnasien	Berufs- bildende Schulen	Fachschulen/ Fachober- schulen	Schulen des zweiten Bildungs- weges	Förder- schulen u. Sonder- schulgärten	Sonstiges	291	
							Schüler- beförderung	
€/Einw.								
2,16	3,38	8,37	0,01	0,00	1,54	1,54	0,65	01
1,30	1,41	0,96	0,01	0,00	0,94	1,43	0,65	02
-	-	-	-	-	-	-	-	03
-	-	-	-	-	-	-	-	04
-	-	-	-	-	-	-	-	05
-	-	-	-	-	-	-	-	06
-	-	-	-	-	-	-	-	07
-	-	-	-	-	-	-	-	08
-	-	-	-	-	-	-	-	09
0,01	0,04	0,06	-	-	0,00	0,00	-	10
0,00	0,01	-	-	-	0,13	-	-	11
0,25	0,13	0,31	-	-	0,05	0,66	0,28	12
1,04	1,24	0,59	0,01	0,00	1,97	0,76	0,37	13
-	-	-	-	-	1,21	-	-	14
0,86	1,97	7,41	-	-	0,59	0,12	-	15
0,86	1,97	6,75	-	-	0,59	0,09	-	16
-	-	-	-	-	-	-	-	17
0,01	0,00	0,66	-	-	0,00	0,03	-	18
-	-	-	-	-	-	-	-	19
33,94	26,00	27,08	0,06	0,34	12,38	10,21	7,32	20
26,61	17,45	14,54	0,02	0,32	9,98	9,78	7,32	21
7,02	4,50	4,56	-	0,10	4,64	0,93	0,01	22
19,56	12,93	9,88	0,02	0,22	6,34	8,18	7,01	23
-	-	-	-	-	-	-	-	24
-	-	-	-	-	-	-	-	25
0,03	0,02	0,10	0,00	-	0,21	0,68	0,29	26
-	-	-	-	-	1,21	-	-	27
7,33	8,56	12,54	0,04	0,02	2,40	0,43	-	28
7,32	8,55	12,49	0,04	0,02	2,40	0,30	-	29
6,14	7,59	11,51	0,04	-	2,06	0,00	-	30
-	-	-	-	-	-	-	-	31
0,00	0,00	0,05	-	-	-	0,14	-	32
-	-	-	-	-	-	-	-	33
-31,78	-22,62	-18,71	-0,05	-0,34	-10,84	-8,67	-6,67	34

Noch: 3.3.1 Einnahmen und Ausgaben der Kreisfreien Städte des Freistaates Sachsen
nach Aufgabenbereichen

Lfd. Nr.	Art der Einnahmen/Ausgaben	Einzelplan 3 Wissen- schaft, Forschung, Kulturpflege	Davon			
			30	31	32	33
			Verwaltung kultureller Angelegen- heiten	Wissen- schaft und Forschung	Museen, Samm- lungen, Aus- stellungen	Theater, Konzerte, Musikpflege
€/Einw.						
01	Bereinigte Einnahmen	37,60	6,36	-	12,52	11,45
	davon					
02	Einnahmen der laufenden Rechnung	23,52	3,46	-	3,07	11,16
	davon					
03	Steuern (netto)	-	-	-	-	-
	darunter					
04	Gemeindeanteil an d. Eink.-Steuer	-	-	-	-	-
05	Gemeindeanteil an d. Umsatz-Steuer	-	-	-	-	-
06	Gewerbesteuer (netto)	-	-	-	-	-
07	Grundsteuer A und B	-	-	-	-	-
08	Schlüsselzuweisungen vom Land	-	-	-	-	-
09	Bedarfs- und sonst. allgem. Zuweis. v. Land	-	-	-	-	-
10	Erstattungen und laufende Zuweis. v. Land	10,65	1,54	-	0,87	6,33
11	Erstattungen und laufende Zuweis. v. Bund	0,22	0,00	-	0,00	0,22
12	Gebühren, zweckgebundene Abgaben	6,76	0,15	-	0,74	3,47
13	sonstige Einnahmen	6,47	1,82	-	1,80	1,15
14	abzüglich: Zahlungen von gleicher Ebene	0,59	0,06	-	0,35	-
15	Einnahmen der Kapitalrechnung	14,08	2,90	-	9,44	0,29
	davon					
16	Zuweisungen für Investitionen vom Land	8,31	1,41	-	5,82	0,22
17	Schuldenaufnahme bei Verwaltungen	-	-	-	-	-
18	sonstige Einnahmen	5,79	1,49	-	3,64	0,07
19	abzüglich: Zahlungen von gleicher Ebene	0,01	-	-	0,01	-
20	Bereinigte Ausgaben	180,11	20,25	-	32,61	96,76
	davon					
21	Ausgaben der laufenden Rechnung	150,28	16,30	-	19,11	89,84
	davon					
22	Personalausgaben	49,72	4,29	-	9,43	20,95
23	laufender Sachaufwand	18,95	2,82	-	6,12	4,90
24	soziale Leistungen	-	-	-	-	-
25	Zinsausgaben	-	-	-	-	-
26	sonstige Ausgaben	82,20	9,26	-	3,91	63,98
27	abzüglich: Zahlungen von gleicher Ebene	0,59	0,06	-	0,35	-
28	Ausgaben der Kapitalrechnung	29,83	3,95	-	13,50	6,93
	davon					
29	Sachinvestitionen	17,07	3,76	-	8,69	1,74
	darunter					
30	Baumaßnahmen	15,00	3,65	-	7,53	1,52
31	Schuldentilgungen bei Verwaltungen	-	-	-	-	-
32	sonstige Ausgaben	12,77	0,20	-	4,82	5,19
33	abzüglich: Zahlungen von gleicher Ebene	0,01	-	-	0,01	-
34	Finanzierungssaldo	-142,52	-13,90	-	-20,09	-85,31

Aufgabenbereich					Einzelplan 4 Soziale Angelegen- heiten	Davon Aufgabenbereich		Lfd. Nr.
34	35	darunter	36	37		40	41	
Sonstige Kunst- pflege	Volks- bildung	352	Heimat- pflege	Kirchen		Verwaltung kultureller Angelegen- heiten	Sozialh. n. d. Bundessozial- hilfegesetz (BSHG)	
		Öffentl. Büche- reien						
€/Einw.								
0,98	4,46	2,35	1,84	-	114,50	8,13	10,21	01
0,98	4,23	2,18	0,61	-	104,69	3,33	10,21	02
-	-	-	-	-	-	-	-	03
-	-	-	-	-	-	-	-	04
-	-	-	-	-	-	-	-	05
-	-	-	-	-	-	-	-	06
-	-	-	-	-	-	-	-	07
-	-	-	-	-	-	-	-	08
-	-	-	-	-	-	-	-	09
0,57	1,33	0,81	0,00	-	57,40	0,42	3,04	10
-	0,00	-	0,00	-	0,62	0,03	-	11
0,06	2,19	0,72	0,16	-	12,88	0,39	-	12
0,38	0,86	0,80	0,46	-	42,99	2,49	8,70	13
0,03	0,15	0,15	0,01	-	9,19	0,00	1,53	14
-	0,22	0,17	1,22	-	9,81	4,80	-	15
-	0,16	0,16	0,71	-	9,26	4,40	-	16
-	-	-	-	-	-	-	-	17
-	0,07	0,01	0,52	-	0,56	0,40	-	18
-	-	-	-	-	-	-	-	19
4,52	17,94	14,18	5,64	2,39	437,47	52,11	118,24	20
4,41	16,86	13,65	3,77	-	417,28	46,61	118,24	21
0,22	11,67	9,83	3,16	-	107,80	41,18	-	22
0,22	4,44	3,92	0,45	-	20,70	4,22	-	23
-	-	-	-	-	213,26	-	118,52	24
-	-	-	-	-	-	-	-	25
4,00	0,90	0,05	0,16	-	84,72	1,20	1,25	26
0,03	0,15	0,15	0,01	-	9,19	0,00	1,53	27
0,11	1,08	0,53	1,87	2,39	20,19	5,50	-	28
0,04	1,08	0,53	1,76	-	13,71	4,91	-	29
0,04	0,57	0,05	1,69	-	12,34	4,46	-	30
-	-	-	-	-	-	-	-	31
0,07	0,00	0,00	0,11	2,39	6,49	0,59	-	32
-	-	-	-	-	-	-	-	33
-3,54	-13,48	-11,83	-3,80	-2,39	-322,97	-43,98	-108,03	34

Noch: 3.3.1 Einnahmen und Ausgaben der Kreisfreien Städte des Freistaates Sachsen
nach Aufgabenbereichen

Lfd. Nr.	Art der Einnahmen/Ausgaben	Noch: Einzelplan 4 Soziale Angelegen- heiten	Davon			
			42	43	44	45
			Durchführung d. Asylbewer- berleistungs- gesetzes	Soziale Einrich- tungen	Kriegsopfer- fürsorge u. ähnliche Maßnahmen	Jugendhilfe nach dem KJHG
€/Einw.						
01	Bereinigte Einnahmen	114,50	9,21	8,30	0,53	8,46
	davon					
02	Einnahmen der laufenden Rechnung	104,69	9,21	4,15	0,53	8,46
	davon					
03	Steuern (netto)	-	-	-	-	-
	darunter					
04	Gemeindeanteil an d. Eink.-Steuer	-	-	-	-	-
05	Gemeindeanteil an d. Umsatz-Steuer	-	-	-	-	-
06	Gewerbesteuer (netto)	-	-	-	-	-
07	Grundsteuer A und B	-	-	-	-	-
08	Schlüsselzuweisungen vom Land	-	-	-	-	-
09	Bedarfs- und sonst. allgem. Zuweis. v. Land	-	-	-	-	-
10	Erstattungen und laufende Zuweis. v. Land	57,40	8,46	2,87	0,01	0,17
11	Erstattungen und laufende Zuweis. v. Bund	0,62	-	0,03	0,50	0,03
12	Gebühren, zweckgebundene Abgaben	12,88	-	0,95	-	0,14
13	sonstige Einnahmen	42,99	0,74	1,95	0,01	9,69
14	abzüglich: Zahlungen von gleicher Ebene	9,19	-	1,65	-	1,57
15	Einnahmen der Kapitalrechnung	9,81	-	4,14	-	-
	davon					
16	Zuweisungen für Investitionen vom Land	9,26	-	4,14	-	-
17	Schuldenaufnahme bei Verwaltungen	-	-	-	-	-
18	sonstige Einnahmen	0,56	-	0,00	-	-
19	abzüglich: Zahlungen von gleicher Ebene	-	-	-	-	-
20	Bereinigte Ausgaben	437,47	6,71	13,88	0,64	83,85
	davon					
21	Ausgaben der laufenden Rechnung	417,28	6,71	8,57	0,64	83,81
	davon					
22	Personalausgaben	107,80	-	3,25	-	7,69
23	laufender Sachaufwand	20,70	0,21	1,94	-	0,87
24	soziale Leistungen	213,26	6,50	-	0,63	74,63
25	Zinsausgaben	-	-	-	-	-
26	sonstige Ausgaben	84,72	-	5,02	0,01	2,20
27	abzüglich: Zahlungen von gleicher Ebene	9,19	-	1,65	-	1,57
28	Ausgaben der Kapitalrechnung	20,19	-	5,31	-	0,04
	davon					
29	Sachinvestitionen	13,71	-	4,33	-	0,00
	darunter					
30	Baumaßnahmen	12,34	-	3,83	-	-
31	Schuldentilgungen bei Verwaltungen	-	-	-	-	-
32	sonstige Ausgaben	6,49	-	0,98	-	0,04
33	abzüglich: Zahlungen von gleicher Ebene	-	-	-	-	-
34	Finanzierungssaldo	-322,97	2,50	-5,58	-0,12	-75,39

Aufgabenbereich				Einzelplan 5 Gesundheit, Sport, Erholung	Davon Aufgabenbereich			Lfd. Nr.
46	47	48	49		50	51	54	
Einrich- tungen der Jugendhilfe	Förderung v. anderen Trä- gern d. Wohl- fahrtpflege	Weitere soziale Bereiche	Sonstige soz. Angelegenh. (einschl. Kindergeld)		Gesundheits- verwaltung	Kranken- häuser	Sonst. Einrich- tungen u. Maß- nahmen d. Ge- sundheitspflege	
€/Einw.								
32,72	25,83	8,91	2,21	47,85	4,22	11,46	12,14	01
32,20	25,48	8,91	2,21	25,86	4,21	0,00	12,10	02
-	-	-	-	-	-	-	-	03
-	-	-	-	-	-	-	-	04
-	-	-	-	-	-	-	-	05
-	-	-	-	-	-	-	-	06
-	-	-	-	-	-	-	-	07
-	-	-	-	-	-	-	-	08
-	-	-	-	-	-	-	-	09
15,00	18,35	6,85	2,21	2,01	1,28	-	0,60	10
0,02	0,01	-	-	0,20	-	-	-	11
11,39	0,00	-	-	16,87	1,79	-	11,36	12
9,68	7,44	2,06	0,24	7,15	1,14	0,00	0,42	13
3,89	0,32	-	0,23	0,37	-	-	0,27	14
0,52	0,35	-	-	21,99	0,01	11,46	0,04	15
0,49	0,22	-	-	14,13	0,01	11,39	0,00	16
-	-	-	-	-	-	-	-	17
0,03	0,13	-	-	7,86	-	0,07	0,03	18
-	-	-	-	-	-	-	-	19
72,95	72,57	12,15	4,37	130,96	20,27	15,62	15,09	20
68,82	67,37	12,15	4,37	89,81	19,94	1,63	13,46	21
55,55	0,03	0,09	-	51,89	15,62	-	4,25	22
12,02	1,44	0,01	-	23,05	2,26	-	3,86	23
-	-	10,84	2,14	-	-	-	-	24
-	-	-	-	-	-	-	-	25
5,14	66,22	1,22	2,46	15,24	2,07	1,63	5,62	26
3,89	0,32	-	0,23	0,37	-	-	0,27	27
4,13	5,21	-	-	41,15	0,33	13,99	1,63	28
4,09	0,36	-	-	38,19	0,33	11,63	1,51	29
3,69	0,36	-	-	35,66	0,15	11,63	0,03	30
-	-	-	-	-	-	-	-	31
0,04	4,84	-	-	2,96	-	2,36	0,12	32
-	-	-	-	-	-	-	-	33
-40,23	-46,74	-3,24	-2,16	-83,11	-16,05	-4,16	-2,95	34

Noch: 3.3.1 Einnahmen und Ausgaben der Kreisfreien Städte des Freistaates Sachsen
nach Aufgabenbereichen

Lfd. Nr.	Art der Einnahmen/Ausgaben	Noch: Einzelplan 5 Gesundheit, Sport, Erholung	Davon Aufgabenbereich			
			55	56	57	58
			Förderung des Sports	Eigene Sport- stätten	Bade- anstalten	Park- und Garten- anlagen
€/Einw.						
01	Bereinigte Einnahmen	47,85	1,35	8,20	3,03	5,32
	davon					
02	Einnahmen der laufenden Rechnung	25,86	1,13	1,03	2,98	3,46
	davon					
03	Steuern (netto)	-	-	-	-	-
	darunter					
04	Gemeindeanteil an d. Eink.-Steuer	-	-	-	-	-
05	Gemeindeanteil an d. Umsatz-Steuer	-	-	-	-	-
06	Gewerbesteuer (netto)	-	-	-	-	-
07	Grundsteuer A und B	-	-	-	-	-
08	Schlüsselzuweisungen vom Land	-	-	-	-	-
09	Bedarfs- und sonst. allgem. Zuweis. v. Land	-	-	-	-	-
10	Erstattungen und laufende Zuweis. v. Land	2,01	-	0,00	-	0,13
11	Erstattungen und laufende Zuweis. v. Bund	0,20	0,02	0,10	-	0,08
12	Gebühren, zweckgebundene Abgaben	16,87	0,90	0,18	2,23	0,15
13	sonstige Einnahmen	7,15	0,21	0,85	0,75	3,10
14	abzüglich: Zahlungen von gleicher Ebene	0,37	-	0,10	-	-
15	Einnahmen der Kapitalrechnung	21,99	0,22	7,17	0,04	1,86
	davon					
16	Zuweisungen für Investitionen vom Land	14,13	0,21	0,28	-	1,06
17	Schuldenaufnahme bei Verwaltungen	-	-	-	-	-
18	sonstige Einnahmen	7,86	0,01	6,89	0,04	0,81
19	abzüglich: Zahlungen von gleicher Ebene	-	-	-	-	-
20	Bereinigte Ausgaben	130,96	8,72	22,23	10,80	34,64
	davon					
21	Ausgaben der laufenden Rechnung	89,81	7,72	6,21	10,55	29,01
	davon					
22	Personalausgaben	51,89	2,65	2,36	5,20	21,01
23	laufender Sachaufwand	23,05	0,87	3,22	4,71	7,70
24	soziale Leistungen	-	-	-	-	-
25	Zinsausgaben	-	-	-	-	-
26	sonstige Ausgaben	15,24	4,20	0,74	0,64	0,30
27	abzüglich: Zahlungen von gleicher Ebene	0,37	-	0,10	-	-
28	Ausgaben der Kapitalrechnung	41,15	1,00	16,02	0,25	5,63
	davon					
29	Sachinvestitionen	38,19	0,92	15,72	0,14	5,63
	darunter					
30	Baumaßnahmen	35,66	0,72	15,69	0,06	5,24
31	Schuldentilgungen bei Verwaltungen	-	-	-	-	-
32	sonstige Ausgaben	2,96	0,09	0,29	0,10	-
33	abzüglich: Zahlungen von gleicher Ebene	-	-	-	-	-
34	Finanzierungssaldo	-83,11	-7,37	-14,03	-7,77	-29,32

59	Einzelplan 6 Bau- und Wohnungs- wesen, Verkehr	Davon Aufgabenbereich						Lfd. Nr.
		60	61	62	63	65	660	
Sonstige Erholungs- einrich- tungen		Bau- verwaltung	Städte- planung, Vermessung, Bauordnung	Wohnungs- bauförderung u. Wohnungs- fürsorge	Gemeinde- straßen	Kreis- straßen	Bundes- straßen	
€/Einw.								
2,13	154,07	13,79	39,02	24,96	44,26	0,59	19,71	01
0,95	36,75	7,44	13,29	2,33	5,55	0,05	-	02
-	-	-	-	-	-	-	-	03
-	-	-	-	-	-	-	-	04
-	-	-	-	-	-	-	-	05
-	-	-	-	-	-	-	-	06
-	-	-	-	-	-	-	-	07
-	-	-	-	-	-	-	-	08
-	-	-	-	-	-	-	-	09
-	7,86	3,14	0,10	0,08	4,39	0,05	-	10
0,00	0,04	-	0,03	-	0,01	-	-	11
0,27	22,19	2,10	12,15	0,07	0,85	-	-	12
0,68	6,66	2,20	1,01	2,18	0,31	-	-	13
-	0,00	0,00	-	-	-	-	-	14
1,19	117,32	6,36	25,73	22,63	38,71	0,54	19,71	15
1,19	94,73	1,06	16,03	22,48	36,83	0,47	15,32	16
-	-	-	-	-	-	-	-	17
-	22,75	5,46	9,70	0,15	1,88	0,06	4,38	18
-	0,16	0,16	-	-	-	-	-	19
3,59	353,82	60,54	85,33	29,98	105,33	0,92	38,97	20
1,29	153,78	53,93	44,94	11,36	19,92	0,05	1,36	21
0,80	87,55	38,41	34,46	9,79	2,08	-	-	22
0,44	56,82	10,68	8,81	1,54	17,70	0,05	1,36	23
-	-	-	-	-	-	-	-	24
-	-	-	-	-	-	-	-	25
0,05	9,42	4,84	1,67	0,02	0,13	-	-	26
-	0,00	0,00	-	-	-	-	-	27
2,31	200,04	6,61	40,39	18,61	85,41	0,87	37,61	28
2,31	193,47	6,43	39,03	18,49	80,72	0,87	37,51	29
2,13	186,81	4,96	36,32	18,45	79,19	0,87	37,26	30
-	-	-	-	-	-	-	-	31
-	6,73	0,34	1,36	0,12	4,69	0,00	0,10	32
-	0,16	0,16	-	-	-	-	-	33
-1,46	-199,74	-46,75	-46,31	-5,01	-61,07	-0,34	-19,26	34

Noch: 3.3.1 Einnahmen und Ausgaben der Kreisfreien Städte des Freistaates Sachsen
nach Aufgabenbereichen

Lfd. Nr.	Art der Einnahmen/Ausgaben	Noch: Einzelplan 6 Bau- und Wohnungs- wesen, Verkehr	Davon Aufgabenbereich		
			665	67	68
			Landes- straßen	Straßen- beleuchtung und -reinigung	Einricht. f. d. ruhenden Verkehr (öff. Parkplatz)
€/Einw.					
01	Bereinigte Einnahmen	154,07	2,99	3,38	4,69
	davon				
02	Einnahmen der laufenden Rechnung	36,75	0,02	3,31	4,68
	davon				
03	Steuern (netto)	-	-	-	-
	darunter				
04	Gemeindeanteil an d. Eink.-Steuer	-	-	-	-
05	Gemeindeanteil an d. Umsatz-Steuer	-	-	-	-
06	Gewerbesteuer (netto)	-	-	-	-
07	Grundsteuer A und B	-	-	-	-
08	Schlüsselzuweisungen vom Land	-	-	-	-
09	Bedarfs- und sonst. allgem. Zuweis. v. Land	-	-	-	-
10	Erstattungen und laufende Zuweis. v. Land	7,86	0,02	0,08	-
11	Erstattungen und laufende Zuweis. v. Bund	0,04	-	-	-
12	Gebühren, zweckgebundene Abgaben	22,19	0,00	2,29	4,66
13	sonstige Einnahmen	6,66	-	0,94	0,02
14	abzüglich: Zahlungen von gleicher Ebene	0,00	-	-	-
15	Einnahmen der Kapitalrechnung	117,32	2,97	0,07	0,01
	davon				
16	Zuweisungen für Investitionen vom Land	94,73	2,49	0,04	-
17	Schuldenaufnahme bei Verwaltungen	-	-	-	-
18	sonstige Einnahmen	22,75	0,47	0,02	0,01
19	abzüglich: Zahlungen von gleicher Ebene	0,16	-	-	-
20	Bereinigte Ausgaben	353,82	6,18	22,62	1,59
	davon				
21	Ausgaben der laufenden Rechnung	153,78	1,48	19,45	0,57
	davon				
22	Personalausgaben	87,55	-	2,58	0,07
23	laufender Sachaufwand	56,82	1,48	14,12	0,51
24	soziale Leistungen	-	-	-	-
25	Zinsausgaben	-	-	-	-
26	sonstige Ausgaben	9,42	-	2,75	-
27	abzüglich: Zahlungen von gleicher Ebene	0,00	-	-	-
28	Ausgaben der Kapitalrechnung	200,04	4,70	3,16	1,02
	davon				
29	Sachinvestitionen	193,47	4,70	3,06	1,02
	darunter				
30	Baumaßnahmen	186,81	4,70	2,56	0,94
31	Schuldentilgungen bei Verwaltungen	-	-	-	-
32	sonstige Ausgaben	6,73	-	0,10	-
33	abzüglich: Zahlungen von gleicher Ebene	0,16	-	-	-
34	Finanzierungssaldo	-199,74	-3,19	-19,24	3,10

69	Einzelplan 7 Öffentliche Einrich- tungen, Wirtschafts- förderung	Davon Aufgabenbereich						Lfd. Nr.
		70	72	73	74	75	76	
Wasser- läufe, Wasser- bau		Abwasser- beseitigung	Abfall- beseitigung	Märkte	Schlacht- und Viehhöfe	Be- stattungs- wesen	Sonstige öffentl. Einrich- tungen	
€/Einw.								
0,69	59,02	0,70	37,47	4,09	0,54	7,33	1,96	01
0,08	52,57	0,49	37,41	4,09	0,54	7,32	1,95	02
-	-	-	-	-	-	-	-	03
-	-	-	-	-	-	-	-	04
-	-	-	-	-	-	-	-	05
-	-	-	-	-	-	-	-	06
-	-	-	-	-	-	-	-	07
-	-	-	-	-	-	-	-	08
-	-	-	-	-	-	-	-	09
-	0,71	-	0,01	0,09	-	0,51	-	10
-	0,02	-	0,00	-	-	0,01	-	11
0,08	47,78	0,49	35,73	3,53	0,54	6,47	0,81	12
0,00	4,12	0,00	1,67	0,46	-	0,33	1,14	13
-	0,07	-	-	-	-	-	-	14
0,61	6,45	0,22	0,06	-	-	0,00	0,01	15
-	4,32	0,16	-	-	-	-	0,01	16
-	-	-	-	-	-	-	-	17
0,61	2,13	0,05	0,06	-	-	0,00	-	18
-	-	-	-	-	-	-	-	19
2,36	96,49	2,55	38,90	4,18	0,52	6,41	1,15	20
0,71	70,99	1,57	35,69	3,95	0,52	5,80	0,94	21
0,15	14,62	0,29	1,29	1,37	0,45	3,51	0,06	22
0,56	36,90	0,63	27,71	2,56	0,08	1,96	0,46	23
-	-	-	-	-	-	-	-	24
-	-	-	-	-	-	-	-	25
-	19,53	0,66	6,69	0,01	-	0,33	0,42	26
-	0,07	-	-	-	-	-	-	27
1,65	25,50	0,97	3,20	0,23	-	0,61	0,21	28
1,65	19,22	0,36	2,81	0,22	-	0,61	0,21	29
1,56	17,18	0,36	1,78	0,20	-	0,52	0,19	30
-	-	-	-	-	-	-	-	31
0,01	6,27	0,61	0,40	0,01	-	-	0,00	32
-	-	-	-	-	-	-	-	33
-1,67	-37,47	-1,84	-1,42	-0,09	0,01	0,92	0,81	34

Noch: 3.3.1 Einnahmen und Ausgaben der Kreisfreien Städte des Freistaates Sachsen
nach Aufgabenbereichen

Lfd. Nr.	Art der Einnahmen/Ausgaben	Noch: Einzelplan 7 Öffentliche Einrichtungen, Wirtschafts- förderung	Davon Aufgabenbereich		
			77	78	79
			Hilfsbetriebe der Verwaltung	Förderung d. Land- und Forstwirt- schaft	Fremdenverk., sonst. Förd. v. Wirtschaft u. Verkehr
€/Einw.					
01	Bereinigte Einnahmen	59,02	0,08	0,33	6,53
	davon				
02	Einnahmen der laufenden Rechnung	52,57	0,04	0,21	0,52
	davon				
03	Steuern (netto)	-	-	-	-
	darunter				
04	Gemeindeanteil an d. Eink.-Steuer	-	-	-	-
05	Gemeindeanteil an d. Umsatz-Steuer	-	-	-	-
06	Gewerbesteuer (netto)	-	-	-	-
07	Grundsteuer A und B	-	-	-	-
08	Schlüsselzuweisungen vom Land	-	-	-	-
09	Bedarfs- und sonst. allgem. Zuweis. v. Land	-	-	-	-
10	Erstattungen und laufende Zuweis. v. Land	0,71	-	-	0,10
11	Erstattungen und laufende Zuweis. v. Bund	0,02	-	0,01	-
12	Gebühren, zweckgebundene Abgaben	47,78	0,02	0,00	0,20
13	sonstige Einnahmen	4,12	0,03	0,20	0,29
14	abzüglich: Zahlungen von gleicher Ebene	0,07	-	-	0,07
15	Einnahmen der Kapitalrechnung	6,45	0,03	0,12	6,01
	davon				
16	Zuweisungen für Investitionen vom Land	4,32	0,01	-	4,14
17	Schuldenaufnahme bei Verwaltungen	-	-	-	-
18	sonstige Einnahmen	2,13	0,02	0,12	1,87
19	abzüglich: Zahlungen von gleicher Ebene	-	-	-	-
20	Bereinigte Ausgaben	96,49	7,45	0,84	34,50
	davon				
21	Ausgaben der laufenden Rechnung	70,99	4,05	0,52	17,94
	davon				
22	Personalausgaben	14,62	3,21	0,34	4,10
23	laufender Sachaufwand	36,90	0,84	0,17	2,49
24	soziale Leistungen	-	-	-	-
25	Zinsausgaben	-	-	-	-
26	sonstige Ausgaben	19,53	-	0,01	11,41
27	abzüglich: Zahlungen von gleicher Ebene	0,07	-	-	0,07
28	Ausgaben der Kapitalrechnung	25,50	3,40	0,31	16,56
	davon				
29	Sachinvestitionen	19,22	3,40	0,01	11,61
	darunter				
30	Baumaßnahmen	17,18	2,98	0,00	11,15
31	Schuldentilgungen bei Verwaltungen	-	-	-	-
32	sonstige Ausgaben	6,27	-	0,31	4,95
33	abzüglich: Zahlungen von gleicher Ebene	-	-	-	-
34	Finanzierungssaldo	-37,47	-7,38	-0,51	-27,97

Einzelplan 8 Wirtschaftl. Unternehmen, allg. Grund- u. Sonder- vermögen	Davon Aufgabenbereich							Lfd. Nr.
	80	810	813	815	816	817	82	
	Abwasser- beseitigung	Elektrizitäts- versorgung	Gas- versorgung	Wasser- versorgung	Fernwärme- versorgung	Kombinierte Versorgungs- unternehmen	Verkehrs- unter- nehmen	
€/Einw.								
175,72	0,91	19,52	0,43	0,50	-	61,98	0,11	01
74,75	0,91	19,52	0,43	0,50	-	22,01	0,07	02
-	-	-	-	-	-	-	-	03
-	-	-	-	-	-	-	-	04
-	-	-	-	-	-	-	-	05
-	-	-	-	-	-	-	-	06
-	-	-	-	-	-	-	-	07
-	-	-	-	-	-	-	-	08
-	-	-	-	-	-	-	-	09
1,92	-	-	-	-	-	-	-	10
0,00	-	-	-	-	-	-	-	11
0,22	-	-	-	-	-	-	-	12
72,61	0,91	19,52	0,43	0,50	-	22,01	0,07	13
-	-	-	-	-	-	-	-	14
100,97	-	-	-	0,00	-	39,97	0,05	15
1,17	-	-	-	-	-	-	0,05	16
-	-	-	-	-	-	-	-	17
99,80	-	-	-	0,00	-	39,97	0,00	18
-	-	-	-	-	-	-	-	19
230,93	1,02	-	-	0,00	-	35,87	45,47	20
140,01	0,98	-	-	0,00	-	26,40	26,02	21
1,28	0,98	-	-	-	-	-	-	22
9,09	0,01	-	-	0,00	-	0,20	0,00	23
-	-	-	-	-	-	-	-	24
-	-	-	-	-	-	-	-	25
129,65	-	-	-	-	-	26,20	26,02	26
-	-	-	-	-	-	-	-	27
90,91	0,03	-	-	-	-	9,48	19,45	28
42,64	0,03	-	-	-	-	0,01	0,07	29
3,88	0,03	-	-	-	-	-	0,07	30
-	-	-	-	-	-	-	-	31
48,27	-	-	-	-	-	9,46	19,38	32
-	-	-	-	-	-	-	-	33
-55,21	-0,11	19,52	0,43	0,50	-	26,11	-45,36	34

Noch: 3.3.1 Einnahmen und Ausgaben der Kreisfreien Städte des Freistaates Sachsen
nach Aufgabenbereichen

Lfd. Nr.	Art der Einnahmen/Ausgaben	Noch: Einzelplan 8 Wirtschaftl. Unternehmen, allg. Grund- u. Sondervermögen	Davon		
			83	84	85
			Kombinierte Versorgungs- u. Verkehrs- unternehmen	Unternehmen der Wirtschafts- förderung	Land- u. forst- wirtschaft- liche Unter- nehmen
€/Einw.					
01	Bereinigte Einnahmen	175,72	0,02	1,84	0,10
	davon				
02	Einnahmen der laufenden Rechnung	74,75	-	1,84	0,10
	davon				
03	Steuern (netto)	-	-	-	-
	darunter				
04	Gemeindeanteil an d. Eink.-Steuer	-	-	-	-
05	Gemeindeanteil an d. Umsatz-Steuer	-	-	-	-
06	Gewerbesteuer (netto)	-	-	-	-
07	Grundsteuer A und B	-	-	-	-
08	Schlüsselzuweisungen vom Land	-	-	-	-
09	Bedarfs- und sonst. allgem. Zuweis. v. Land	-	-	-	-
10	Erstattungen und laufende Zuweis. v. Land	1,92	-	-	-
11	Erstattungen und laufende Zuweis. v. Bund	0,00	-	-	-
12	Gebühren, zweckgebundene Abgaben	0,22	-	0,06	-
13	sonstige Einnahmen	72,61	-	1,78	0,10
14	abzüglich: Zahlungen von gleicher Ebene	-	-	-	-
15	Einnahmen der Kapitalrechnung	100,97	0,02	-	-
	davon				
16	Zuweisungen für Investitionen vom Land	1,17	-	-	-
17	Schuldenaufnahme bei Verwaltungen	-	-	-	-
18	sonstige Einnahmen	99,80	0,02	-	-
19	abzüglich: Zahlungen von gleicher Ebene	-	-	-	-
20	Bereinigte Ausgaben	230,93	15,89	18,44	0,22
	davon				
21	Ausgaben der laufenden Rechnung	140,01	15,89	7,05	0,19
	davon				
22	Personalausgaben	1,28	-	0,14	0,15
23	laufender Sachaufwand	9,09	-	1,98	0,04
24	soziale Leistungen	-	-	-	-
25	Zinsausgaben	-	-	-	-
26	sonstige Ausgaben	129,65	15,89	4,93	-
27	abzüglich: Zahlungen von gleicher Ebene	-	-	-	-
28	Ausgaben der Kapitalrechnung	90,91	-	11,39	0,04
	davon				
29	Sachinvestitionen	42,64	-	0,12	0,04
	darunter				
30	Baumaßnahmen	3,88	-	0,07	0,03
31	Schuldentilgungen bei Verwaltungen	-	-	-	-
32	sonstige Ausgaben	48,27	-	11,27	-
33	abzüglich: Zahlungen von gleicher Ebene	-	-	-	-
34	Finanzierungssaldo	-55,21	-15,87	-16,60	-0,13

Aufgabenbereich				Einzelplan 9 Allgemeine Finanz- wirtschaft	Davon Aufgabenbereich			Lfd. Nr.
86	87	88	89		90	91	92	
Kur- und Badebetrieb	Sonstige wirtschaft- liche Unter- nehmen	Allgemeines Grund- vermögen	Allgemeines Sonder- vermögen		Steuern, allg. Zuweisungen und allg. Umlagen	Sonstige allgemeine Finanz- wirtschaft	Abwicklung der Vorjahre	
€/Einw.								
-	19,31	70,99	0,01	1 284,96	1 262,34	22,62	-	01
-	17,12	12,25	0,01	1 196,63	1 174,43	22,20	-	02
-	-	-	-	427,67	427,67	-	-	03
-	-	-	-	102,44	102,44	-	-	04
-	-	-	-	47,43	47,43	-	-	05
-	-	-	-	172,29	172,29	-	-	06
-	-	-	-	100,56	100,56	-	-	07
-	-	-	-	729,12	729,12	-	-	08
-	-	-	-	16,66	16,66	-	-	09
-	-	1,92	-	-	-	-	-	10
-	-	0,00	-	-	-	-	-	11
-	-	0,17	-	-	-	-	-	12
-	17,12	10,17	0,01	23,18	0,98	22,21	-	13
-	-	-	-	0,00	-	0,00	-	14
-	2,19	58,74	0,00	88,33	87,91	0,41	-	15
-	-	1,12	-	87,91	87,91	-	-	16
-	-	-	-	-	-	-	-	17
-	2,19	57,62	0,00	0,41	-	0,41	-	18
-	-	-	-	-	-	-	-	19
-	59,86	54,10	0,06	186,97	97,86	89,10	-	20
-	52,84	10,58	0,06	186,89	97,86	89,03	-	21
-	-	0,02	-	-	-	-	-	22
-	0,28	6,58	0,00	0,64	0,53	0,11	-	23
-	-	-	-	-	-	-	-	24
-	-	-	-	88,81	-	88,81	-	25
-	52,56	3,98	0,06	97,44	97,34	0,11	-	26
-	-	-	-	0,00	-	0,00	-	27
-	7,02	43,51	-	0,07	-	0,07	-	28
-	-	42,37	-	-	-	-	-	29
-	-	3,67	-	-	-	-	-	30
-	-	-	-	0,07	-	0,07	-	31
-	7,02	1,14	-	0,00	-	0,00	-	32
-	-	-	-	-	-	-	-	33
-	-40,55	16,89	-0,05	1 097,99	1 164,48	-66,49	-	34

3.3.2 Einnahmen und Ausgaben der kreisangehörigen Gemeinden des Freistaates Sachsen nach Aufgabenbereichen

Lfd. Nr.	Art der Einnahmen/Ausgaben	Einzelplan 0 Allgemeine Verwaltung	Davon			
			00	01	02	03
			Gemeinde- organe	Rechnungs- prüfung	Haupt- verwaltung	Finanz- verwaltung
			€/Einw.			
01	Bereinigte Einnahmen	21,43	0,40	0,04	11,28	6,57
	davon					
02	Einnahmen der laufenden Rechnung	16,46	0,33	0,04	9,82	3,62
	davon					
03	Steuern (netto)	-	-	-	-	-
	darunter					
04	Gemeindeanteil an d. Eink.-Steuer	-	-	-	-	-
05	Gemeindeanteil an d. Umsatz-Steuer	-	-	-	-	-
06	Gewerbesteuer (netto)	-	-	-	-	-
07	Grundsteuer A und B	-	-	-	-	-
08	Schlüsselzuweisungen vom Land	-	-	-	-	-
09	Bedarfs- und sonst. allgem. Zuweis. v. Land	-	-	-	-	-
10	Erstattungen und laufende Zuweis. v. Land	0,75	0,01	-	0,45	0,02
11	Erstattungen und laufende Zuweis. v. Bund	0,18	0,00	-	0,13	0,02
12	Gebühren, zweckgebundene Abgaben	1,50	0,00	0,01	0,56	0,11
13	sonstige Einnahmen	16,96	0,35	0,18	9,79	4,11
14	abzüglich: Zahlungen von gleicher Ebene	2,92	0,04	0,15	1,11	0,63
15	Einnahmen der Kapitalrechnung	4,96	0,06	-	1,46	2,95
	davon					
16	Zuweisungen für Investitionen vom Land	1,51	0,06	-	1,12	0,05
17	Schuldenaufnahme bei Verwaltungen	-	-	-	-	-
18	sonstige Einnahmen	3,62	0,00	-	0,47	2,90
19	abzüglich: Zahlungen von gleicher Ebene	0,17	-	-	0,12	-
20	Bereinigte Ausgaben	127,20	17,77	1,08	61,06	28,18
	davon					
21	Ausgaben der laufenden Rechnung	117,57	17,63	1,08	56,98	26,03
	davon					
22	Personalausgaben	87,93	16,17	1,15	39,25	23,76
23	laufender Sachaufwand	29,50	1,28	0,03	16,72	2,68
24	soziale Leistungen	-	-	-	-	-
25	Zinsausgaben	-	-	-	-	-
26	sonstige Ausgaben	3,06	0,22	0,05	2,13	0,23
27	abzüglich: Zahlungen von gleicher Ebene	2,92	0,04	0,15	1,11	0,63
28	Ausgaben der Kapitalrechnung	9,64	0,15	-	4,07	2,15
	davon					
29	Sachinvestitionen	8,32	0,14	-	4,15	0,72
	darunter					
30	Baumaßnahmen	4,22	0,10	-	2,79	0,18
31	Schuldentilgungen bei Verwaltungen	-	-	-	-	-
32	sonstige Ausgaben	1,48	0,00	-	0,05	1,43
33	abzüglich: Zahlungen von gleicher Ebene	0,17	-	-	0,12	-
34	Finanzierungssaldo	-105,77	-17,38	-1,04	-49,78	-21,61

Aufgabenbereich			Einzelplan 1 Öffentliche Sicherheit u. Ordnung	Davon Aufgabenbereich					Lfd. Nr.
05	06	08		10	11	13	14	15	
Besondere Dienstst. d. allgem. Verwaltung	Einrich- tungen für die ges. Verwaltung	Einrichtun- gen f. Ver- waltungs- angehörige		Polizei	Öffentliche Ordnung	Feuer- schutz	Kata- strophen- schutz	Vertei- digungs- lasten	
€/Einw.									
1,05	2,08	0,01	14,49	0,02	7,08	7,31	0,08	-	01
1,05	1,60	0,01	8,62	0,02	6,97	1,60	0,03	-	02
-	-	-	-	-	-	-	-	-	03
-	-	-	-	-	-	-	-	-	04
-	-	-	-	-	-	-	-	-	05
-	-	-	-	-	-	-	-	-	06
-	-	-	-	-	-	-	-	-	07
-	-	-	-	-	-	-	-	-	08
-	-	-	-	-	-	-	-	-	09
0,21	0,05	-	0,19	-	0,01	0,18	0,01	-	10
0,01	0,02	-	0,07	-	0,06	0,01	0,00	-	11
0,78	0,03	0,00	5,33	-	4,84	0,49	0,00	-	12
0,43	2,10	0,01	3,64	0,02	2,58	1,03	0,02	-	13
0,38	0,61	0,00	0,63	-	0,52	0,11	0,00	-	14
0,00	0,48	0,00	5,87	-	0,11	5,71	0,06	-	15
0,00	0,28	-	5,72	-	0,11	5,56	0,06	-	16
-	-	-	-	-	-	-	-	-	17
0,00	0,24	0,00	0,28	-	0,00	0,28	-	-	18
0,00	0,04	-	0,13	-	0,00	0,13	-	-	19
4,42	14,11	0,58	44,76	0,03	18,14	26,49	0,10	-	20
4,37	10,92	0,56	28,61	0,03	17,88	10,67	0,03	-	21
3,22	4,09	0,30	18,39	0,03	14,53	3,82	0,01	-	22
1,32	7,21	0,26	9,92	0,00	3,21	6,68	0,02	-	23
-	-	-	-	-	-	-	-	-	24
-	-	-	-	-	-	-	-	-	25
0,20	0,23	0,00	0,93	-	0,65	0,27	-	-	26
0,38	0,61	0,00	0,63	-	0,52	0,11	0,00	-	27
0,05	3,19	0,02	16,16	-	0,26	15,82	0,07	-	28
0,05	3,23	0,02	16,20	-	0,25	15,87	0,07	-	29
0,00	1,14	-	11,28	-	0,16	11,04	0,07	-	30
-	-	-	-	-	-	-	-	-	31
-	0,01	-	0,09	-	0,01	0,08	-	-	32
0,00	0,04	-	0,13	-	0,00	0,13	-	-	33
-3,37	-12,04	-0,57	-30,27	-0,02	-11,06	-19,18	-0,02	-	34

Noch: 3.3.2 Einnahmen und Ausgaben der kreisangehörigen Gemeinden des Freistaates Sachsen
nach Aufgabenbereichen

Lfd. Nr.	Art der Einnahmen/Ausgaben	Einzelplan 2 Schulen	Davon		
			20	21	darunter
			Schul- verwaltung	Grundschulen sowie allg. Schulkinder- gärten	210
					Grund- schulen
€/Einw.					
01	Bereinigte Einnahmen	20,15	0,22	10,23	4,31
	davon				
02	Einnahmen der laufenden Rechnung	11,54	0,21	8,02	2,16
	davon				
03	Steuern (netto)	-	-	-	-
	darunter				
04	Gemeindeanteil an d. Eink.-Steuer	-	-	-	-
05	Gemeindeanteil an d. Umsatz-Steuer	-	-	-	-
06	Gewerbesteuer (netto)	-	-	-	-
07	Grundsteuer A und B	-	-	-	-
08	Schlüsselzuweisungen vom Land	-	-	-	-
09	Bedarfs- und sonst. allgem. Zuweis. v. Land	-	-	-	-
10	Erstattungen und laufende Zuweis. v. Land	4,13	0,01	3,70	0,14
11	Erstattungen und laufende Zuweis. v. Bund	0,03	-	0,00	0,00
12	Gebühren, zweckgebundene Abgaben	2,94	0,02	2,39	0,28
13	sonstige Einnahmen	5,05	0,21	2,17	1,88
14	abzüglich: Zahlungen von gleicher Ebene	0,60	0,03	0,24	0,14
15	Einnahmen der Kapitalrechnung	8,61	0,02	2,21	2,15
	davon				
16	Zuweisungen für Investitionen vom Land	8,24	0,02	2,06	2,02
17	Schuldenaufnahme bei Verwaltungen	-	-	-	-
18	sonstige Einnahmen	0,48	0,00	0,21	0,19
19	abzüglich: Zahlungen von gleicher Ebene	0,10	-	0,06	0,06
20	Bereinigte Ausgaben	92,32	3,26	38,99	28,42
	davon				
21	Ausgaben der laufenden Rechnung	68,54	3,16	31,15	20,80
	davon				
22	Personalausgaben	27,87	2,31	15,87	7,04
23	laufender Sachaufwand	39,37	0,43	14,82	13,52
24	soziale Leistungen	-	-	-	-
25	Zinsausgaben	-	-	-	-
26	sonstige Ausgaben	1,90	0,46	0,71	0,37
27	abzüglich: Zahlungen von gleicher Ebene	0,60	0,03	0,24	0,14
28	Ausgaben der Kapitalrechnung	23,77	0,09	7,84	7,62
	davon				
29	Sachinvestitionen	23,75	0,06	7,86	7,64
	darunter				
30	Baumaßnahmen	20,19	0,00	6,92	6,76
31	Schuldentilgungen bei Verwaltungen	-	-	-	-
32	sonstige Ausgaben	0,13	0,03	0,04	0,04
33	abzüglich: Zahlungen von gleicher Ebene	0,10	-	0,06	0,06
34	Finanzierungssaldo	-72,17	-3,03	-28,75	-24,11

Aufgabenbereich								Lfd. Nr.
22	23	24	25	26	27	29	darunter	
Mittel- schulen	Gymnasien	Berufs- bildende Schulen	Fachschulen/ Fachober- schulen	Schulen des zweiten Bildungs- weges	Förder- schulen u. Sonder- schulgärten	Sonstiges	291 Schüler- beförderung	
€/Einw.								
4,98	3,14	0,02	-	-	0,21	1,34	0,42	01
1,25	0,54	0,02	-	-	0,16	1,33	0,42	02
-	-	-	-	-	-	-	-	03
-	-	-	-	-	-	-	-	04
-	-	-	-	-	-	-	-	05
-	-	-	-	-	-	-	-	06
-	-	-	-	-	-	-	-	07
-	-	-	-	-	-	-	-	08
-	-	-	-	-	-	-	-	09
0,07	0,10	-	-	-	0,03	0,22	0,16	10
0,00	0,01	-	-	-	0,01	0,00	-	11
0,20	0,10	-	-	-	0,02	0,22	0,04	12
1,00	0,44	0,02	-	-	0,12	1,09	0,38	13
0,02	0,10	-	-	-	0,02	0,19	0,15	14
3,72	2,60	-	-	-	0,05	0,00	-	15
3,61	2,50	-	-	-	0,05	-	-	16
-	-	-	-	-	-	-	-	17
0,13	0,13	-	-	-	-	0,00	-	18
0,01	0,03	-	-	-	-	-	-	19
33,57	12,89	0,05	0,00	0,01	0,90	2,64	0,59	20
23,43	7,39	0,03	0,00	0,01	0,75	2,62	0,59	21
6,84	1,84	0,00	-	0,01	0,35	0,66	0,01	22
16,21	5,45	0,02	0,00	0,00	0,38	2,05	0,73	23
-	-	-	-	-	-	-	-	24
-	-	-	-	-	-	-	-	25
0,39	0,20	-	0,00	-	0,04	0,10	0,00	26
0,02	0,10	-	-	-	0,02	0,19	0,15	27
10,14	5,50	0,02	-	-	0,16	0,02	-	28
10,12	5,51	0,02	-	-	0,15	0,02	-	29
8,49	4,63	0,00	-	-	0,12	0,01	-	30
-	-	-	-	-	-	-	-	31
0,03	0,03	-	-	-	0,00	-	-	32
0,01	0,03	-	-	-	-	-	-	33
-28,59	-9,75	-0,03	-0,00	-0,01	-0,69	-1,31	-0,17	34

Noch: 3.3.2 Einnahmen und Ausgaben der kreisangehörigen Gemeinden des Freistaates Sachsen
nach Aufgabenbereichen

Lfd. Nr.	Art der Einnahmen/Ausgaben	Einzelplan 3 Wissen- schaft, Forschung, Kulturpflege	Davon			
			30	31	32	33
			Verwaltung kultureller Angelegen- heiten	Wissen- schaft und Forschung	Museen, Samm- lungen, Aus- stellungen	Theater, Konzerte, Musikpflege
€/Einw.						
01	Bereinigte Einnahmen	17,07	0,75	0,35	3,65	1,69
	davon					
02	Einnahmen der laufenden Rechnung	12,16	0,58	0,06	3,21	1,39
	davon					
03	Steuern (netto)	-	-	-	-	-
	darunter					
04	Gemeindeanteil an d. Eink.-Steuer	-	-	-	-	-
05	Gemeindeanteil an d. Umsatz-Steuer	-	-	-	-	-
06	Gewerbesteuer (netto)	-	-	-	-	-
07	Grundsteuer A und B	-	-	-	-	-
08	Schlüsselzuweisungen vom Land	-	-	-	-	-
09	Bedarfs- und sonst. allgem. Zuweis. v. Land	-	-	-	-	-
10	Erstattungen und laufende Zuweis. v. Land	2,06	0,03	0,01	0,84	0,37
11	Erstattungen und laufende Zuweis. v. Bund	0,09	-	-	0,03	0,00
12	Gebühren, zweckgebundene Abgaben	2,18	0,06	0,02	0,84	0,40
13	sonstige Einnahmen	8,38	0,49	0,04	1,72	0,67
14	abzüglich: Zahlungen von gleicher Ebene	0,54	0,00	0,01	0,22	0,05
15	Einnahmen der Kapitalrechnung	4,90	0,17	0,28	0,44	0,29
	davon					
16	Zuweisungen für Investitionen vom Land	4,47	0,17	0,28	0,33	0,27
17	Schuldenaufnahme bei Verwaltungen	-	-	-	-	-
18	sonstige Einnahmen	0,83	0,01	0,00	0,14	0,02
19	abzüglich: Zahlungen von gleicher Ebene	0,40	-	-	0,02	-
20	Bereinigte Ausgaben	36,96	2,83	0,47	7,99	4,70
	davon					
21	Ausgaben der laufenden Rechnung	27,53	2,53	0,11	6,54	3,80
	davon					
22	Personalausgaben	15,79	1,35	0,09	4,62	1,13
23	laufender Sachaufwand	7,28	0,48	0,02	1,90	0,89
24	soziale Leistungen	-	-	-	-	-
25	Zinsausgaben	-	-	-	-	-
26	sonstige Ausgaben	5,00	0,71	0,01	0,24	1,82
27	abzüglich: Zahlungen von gleicher Ebene	0,54	0,00	0,01	0,22	0,05
28	Ausgaben der Kapitalrechnung	9,43	0,30	0,36	1,45	0,90
	davon					
29	Sachinvestitionen	8,92	0,30	0,36	1,42	0,84
	darunter					
30	Baumaßnahmen	7,88	0,27	0,34	1,30	0,67
31	Schuldentilgungen bei Verwaltungen	-	-	-	-	-
32	sonstige Ausgaben	0,91	0,01	-	0,06	0,06
33	abzüglich: Zahlungen von gleicher Ebene	0,40	-	-	0,02	-
34	Finanzierungssaldo	-19,89	-2,08	-0,12	-4,34	-3,01

Aufgabenbereich					Einzelplan 4 Soziale Angelegen- heiten	Davon Aufgabenbereich		Lfd. Nr.
34	35	darunter	36	37		40	41	
Sonstige Kunst- pflege	Volks- bildung	352	Heimat- pflege	Kirchen		Verwaltung kultureller Angelegen- heiten	Sozialh. n. d. Bundessozial- hilfegesetz (BSHG)	
		Öffentl. Büche- reien						
€/Einw.								
0,21	2,08	1,97	8,21	0,13	48,82	1,42	0,00	01
0,13	1,73	1,62	5,05	0,01	46,44	1,15	0,00	02
-	-	-	-	-	-	-	-	03
-	-	-	-	-	-	-	-	04
-	-	-	-	-	-	-	-	05
-	-	-	-	-	-	-	-	06
-	-	-	-	-	-	-	-	07
-	-	-	-	-	-	-	-	08
-	-	-	-	-	-	-	-	09
0,01	0,70	0,68	0,10	-	23,38	0,15	0,00	10
-	0,00	0,00	0,05	-	0,23	0,14	-	11
0,03	0,18	0,17	0,64	0,01	15,40	0,09	-	12
0,09	1,11	1,01	4,26	0,01	9,14	0,85	0,00	13
-	0,26	0,25	0,00	-	1,72	0,08	-	14
0,08	0,35	0,35	3,16	0,12	2,38	0,27	-	15
0,08	0,30	0,30	3,00	0,04	1,80	0,08	-	16
-	-	-	-	-	-	-	-	17
0,00	0,34	0,34	0,24	0,08	0,77	0,19	-	18
-	0,30	0,30	0,08	-	0,19	-	-	19
0,94	7,20	7,06	12,47	0,35	111,33	6,10	0,02	20
0,72	6,24	6,10	7,52	0,07	103,35	5,89	0,02	21
0,05	4,63	4,55	3,90	0,01	64,61	4,34	-	22
0,19	1,61	1,59	2,18	0,01	12,99	0,34	0,00	23
-	-	-	-	-	0,10	-	0,00	24
-	-	-	-	-	-	-	-	25
0,48	0,25	0,21	1,44	0,05	27,37	1,29	0,02	26
-	0,26	0,25	0,00	-	1,72	0,08	-	27
0,22	0,97	0,96	4,96	0,28	7,98	0,21	-	28
0,03	1,26	1,26	4,62	0,11	7,12	0,13	-	29
0,01	0,70	0,70	4,52	0,06	6,45	0,12	-	30
-	-	-	-	-	-	-	-	31
0,19	0,00	0,00	0,42	0,18	1,05	0,08	-	32
-	0,30	0,30	0,08	-	0,19	-	-	33
-0,74	-5,12	-5,09	-4,26	-0,22	-62,51	-4,68	-0,02	34

Noch: 3.3.2 Einnahmen und Ausgaben der kreisangehörigen Gemeinden des Freistaates Sachsen
nach Aufgabenbereichen

Lfd. Nr.	Art der Einnahmen/Ausgaben	Noch: Einzelplan 4 Soziale Angelegen- heiten	Davon			
			42	43	44	45
			Durchführung d. Asylbewer- berleistungs- gesetzes	Soziale Einrich- tungen	Kriegsopfer- fürsorge u. ähnliche Maßnahmen	Jugendhilfe nach dem KJHG
€/Einw.						
01	Bereinigte Einnahmen	48,82	-	1,70	0,00	0,63
	davon					
02	Einnahmen der laufenden Rechnung	46,44	-	1,65	0,00	0,62
	davon					
03	Steuern (netto)	-	-	-	-	-
	darunter					
04	Gemeindeanteil an d. Eink.-Steuer	-	-	-	-	-
05	Gemeindeanteil an d. Umsatz-Steuer	-	-	-	-	-
06	Gewerbesteuer (netto)	-	-	-	-	-
07	Grundsteuer A und B	-	-	-	-	-
08	Schlüsselzuweisungen vom Land	-	-	-	-	-
09	Bedarfs- und sonst. allgem. Zuweis. v. Land	-	-	-	-	-
10	Erstattungen und laufende Zuweis. v. Land	23,38	-	0,16	0,00	0,06
11	Erstattungen und laufende Zuweis. v. Bund	0,23	-	0,01	-	0,01
12	Gebühren, zweckgebundene Abgaben	15,40	-	0,69	-	0,01
13	sonstige Einnahmen	9,14	-	0,80	-	0,56
14	abzüglich: Zahlungen von gleicher Ebene	1,72	-	0,01	-	0,02
15	Einnahmen der Kapitalrechnung	2,38	-	0,05	-	0,01
	davon					
16	Zuweisungen für Investitionen vom Land	1,80	-	-	-	0,01
17	Schuldenaufnahme bei Verwaltungen	-	-	-	-	-
18	sonstige Einnahmen	0,77	-	0,05	-	0,00
19	abzüglich: Zahlungen von gleicher Ebene	0,19	-	-	-	0,00
20	Bereinigte Ausgaben	111,33	-	2,04	0,01	2,79
	davon					
21	Ausgaben der laufenden Rechnung	103,35	-	1,88	0,01	2,76
	davon					
22	Personalausgaben	64,61	-	0,99	0,01	0,67
23	laufender Sachaufwand	12,99	-	0,70	0,00	0,14
24	soziale Leistungen	0,10	-	-	0,00	0,02
25	Zinsausgaben	-	-	-	-	-
26	sonstige Ausgaben	27,37	-	0,19	0,00	1,94
27	abzüglich: Zahlungen von gleicher Ebene	1,72	-	0,01	-	0,02
28	Ausgaben der Kapitalrechnung	7,98	-	0,16	-	0,03
	davon					
29	Sachinvestitionen	7,12	-	0,03	-	0,00
	darunter					
30	Baumaßnahmen	6,45	-	0,03	-	-
31	Schuldentilgungen bei Verwaltungen	-	-	-	-	-
32	sonstige Ausgaben	1,05	-	0,13	-	0,03
33	abzüglich: Zahlungen von gleicher Ebene	0,19	-	-	-	0,00
34	Finanzierungssaldo	-62,51	-	-0,33	-0,01	-2,16

Aufgabenbereich				Einzelplan 5 Gesundheit, Sport, Erholung	Davon Aufgabenbereich			Lfd. Nr.
46	47	48	49		50	51	54	
Einrich- tungen der Jugendhilfe	Förderung v. anderen Trä- gern d. Wohl- fahrtspflege	Weitere soziale Bereiche	Sonstige soz. Angelegenh. (einschl. Kindergeld)		Gesundheits- verwaltung	Kranken- häuser	Sonst. Einrich- tungen u. Maß- nahmen d. Ge- sundheitspfleg e	
€/Einw.								
44,29	0,59	-	0,18	25,48	0,00	0,01	0,43	01
42,41	0,43	-	0,17	14,79	0,00	0,01	0,42	02
-	-	-	-	-	-	-	-	03
-	-	-	-	-	-	-	-	04
-	-	-	-	-	-	-	-	05
-	-	-	-	-	-	-	-	06
-	-	-	-	-	-	-	-	07
-	-	-	-	-	-	-	-	08
-	-	-	-	-	-	-	-	09
22,92	0,08	-	0,00	0,27	-	-	0,00	10
0,06	0,00	-	0,01	0,21	-	-	0,00	11
14,58	0,03	-	0,00	3,70	0,00	-	0,05	12
6,42	0,36	-	0,15	10,74	0,00	0,01	0,37	13
1,58	0,03	-	0,00	0,13	-	-	-	14
1,88	0,16	-	0,01	10,69	-	-	0,01	15
1,56	0,15	-	-	8,91	-	-	0,00	16
-	-	-	-	-	-	-	-	17
0,50	0,02	-	0,01	2,03	-	-	0,00	18
0,19	0,01	-	-	0,24	-	-	-	19
85,57	14,44	-	0,36	57,82	0,00	0,00	0,53	20
78,74	13,71	-	0,34	34,09	0,00	0,00	0,43	21
58,22	0,24	-	0,13	14,43	-	-	0,27	22
11,45	0,29	-	0,06	14,52	0,00	0,00	0,15	23
-	0,04	-	0,04	-	-	-	-	24
-	-	-	-	-	-	-	-	25
10,65	13,16	-	0,11	5,27	0,00	-	0,02	26
1,58	0,03	-	0,00	0,13	-	-	-	27
6,83	0,73	-	0,01	23,73	-	-	0,10	28
6,57	0,39	-	-	21,16	-	-	0,08	29
5,92	0,38	-	-	20,01	-	-	0,08	30
-	-	-	-	-	-	-	-	31
0,44	0,36	-	0,01	2,81	-	-	0,01	32
0,19	0,01	-	-	0,24	-	-	-	33
-41,28	-13,85	-	-0,18	-32,34	-0,00	0,00	-0,10	34

Noch: 3.3.2 Einnahmen und Ausgaben der kreisangehörigen Gemeinden des Freistaates Sachsen
nach Aufgabenbereichen

Lfd. Nr.	Art der Einnahmen/Ausgaben	Noch: Einzelplan 5 Gesundheit, Sport, Erholung	Davon Aufgabenbereich			
			55	56	57	58
			Förderung des Sports	Eigene Sport- stätten	Bade- anstalten	Park- und Garten- anlagen
€/Einw.						
01	Bereinigte Einnahmen	25,48	0,95	8,80	5,85	6,88
	davon					
02	Einnahmen der laufenden Rechnung	14,79	0,59	3,24	3,51	5,15
	davon					
03	Steuern (netto)	-	-	-	-	-
	darunter					
04	Gemeindeanteil an d. Eink.-Steuer	-	-	-	-	-
05	Gemeindeanteil an d. Umsatz-Steuer	-	-	-	-	-
06	Gewerbesteuer (netto)	-	-	-	-	-
07	Grundsteuer A und B	-	-	-	-	-
08	Schlüsselzuweisungen vom Land	-	-	-	-	-
09	Bedarfs- und sonst. allgem. Zuweis. v. Land	-	-	-	-	-
10	Erstattungen und laufende Zuweis. v. Land	0,27	0,11	0,01	0,01	0,12
11	Erstattungen und laufende Zuweis. v. Bund	0,21	0,08	0,00	0,01	0,11
12	Gebühren, zweckgebundene Abgaben	3,70	0,07	1,15	1,91	0,06
13	sonstige Einnahmen	10,74	0,33	2,14	1,63	4,87
14	abzüglich: Zahlungen von gleicher Ebene	0,13	0,01	0,06	0,04	0,01
15	Einnahmen der Kapitalrechnung	10,69	0,37	5,56	2,34	1,73
	davon					
16	Zuweisungen für Investitionen vom Land	8,91	0,35	5,38	1,91	0,88
17	Schuldenaufnahme bei Verwaltungen	-	-	-	-	-
18	sonstige Einnahmen	2,03	0,01	0,41	0,43	0,85
19	abzüglich: Zahlungen von gleicher Ebene	0,24	-	0,24	-	0,00
20	Bereinigte Ausgaben	57,82	3,91	21,44	15,53	12,69
	davon					
21	Ausgaben der laufenden Rechnung	34,09	3,21	8,73	8,58	10,75
	davon					
22	Personalausgaben	14,43	0,66	2,50	3,17	6,51
23	laufender Sachaufwand	14,52	0,47	5,26	3,93	3,91
24	soziale Leistungen	-	-	-	-	-
25	Zinsausgaben	-	-	-	-	-
26	sonstige Ausgaben	5,27	2,10	1,03	1,53	0,34
27	abzüglich: Zahlungen von gleicher Ebene	0,13	0,01	0,06	0,04	0,01
28	Ausgaben der Kapitalrechnung	23,73	0,69	12,71	6,95	1,94
	davon					
29	Sachinvestitionen	21,16	0,44	12,39	5,11	1,90
	darunter					
30	Baumaßnahmen	20,01	0,43	11,87	4,80	1,65
31	Schuldentilgungen bei Verwaltungen	-	-	-	-	-
32	sonstige Ausgaben	2,81	0,25	0,56	1,84	0,04
33	abzüglich: Zahlungen von gleicher Ebene	0,24	-	0,24	-	0,00
34	Finanzierungssaldo	-32,34	-2,95	-12,64	-9,68	-5,81

59	Einzelplan 6 Bau- und Wohnungs- wesen, Verkehr	Davon Aufgabenbereich						Lfd. Nr.
		60	61	62	63	65	660	
Sonstige Erholungs- einrich- tungen		Bau- verwaltung	Städte- planung, Vermessung, Bauordnung	Wohnungs- bauförderung u. Wohnungs- fürsorge	Gemeinde- straßen	Kreis- straßen	Bundes- straßen	
€/Einw.								
2,56	119,12	4,39	41,89	2,50	61,21	0,18	0,48	01
1,87	30,95	1,63	3,41	1,18	20,49	0,03	0,00	02
-	-	-	-	-	-	-	-	03
-	-	-	-	-	-	-	-	04
-	-	-	-	-	-	-	-	05
-	-	-	-	-	-	-	-	06
-	-	-	-	-	-	-	-	07
-	-	-	-	-	-	-	-	08
-	-	-	-	-	-	-	-	09
0,01	17,79	0,14	0,50	-	17,01	-	-	10
0,01	0,11	0,02	0,05	-	0,04	-	-	11
0,45	4,33	0,26	1,42	0,01	0,41	0,00	-	12
1,40	9,26	1,27	1,48	1,18	3,44	0,03	0,00	13
0,00	0,54	0,06	0,03	0,01	0,41	-	-	14
0,70	88,17	2,76	38,48	1,32	40,73	0,15	0,48	15
0,37	76,49	1,11	34,90	0,47	35,97	0,09	0,47	16
-	-	-	-	-	-	-	-	17
0,32	13,28	1,72	3,86	0,84	5,90	0,11	0,01	18
0,00	1,60	0,07	0,28	-	1,14	0,05	-	19
3,71	194,93	21,42	59,32	3,12	85,55	0,26	0,74	20
2,37	63,34	18,37	8,90	1,26	18,44	0,04	0,01	21
1,32	28,22	17,15	5,82	0,65	2,57	0,03	0,00	22
0,80	33,65	1,15	2,98	0,47	14,90	0,01	0,01	23
-	-	-	-	-	-	-	-	24
-	-	-	-	-	-	-	-	25
0,25	2,01	0,13	0,14	0,15	1,37	-	-	26
0,00	0,54	0,06	0,03	0,01	0,41	-	-	27
1,34	131,59	3,05	50,42	1,86	67,11	0,22	0,73	28
1,23	121,21	2,16	42,71	1,58	65,67	0,26	0,73	29
1,18	118,75	2,08	41,88	1,43	64,71	0,26	0,61	30
-	-	-	-	-	-	-	-	31
0,11	11,98	0,96	7,99	0,27	2,59	-	-	32
0,00	1,60	0,07	0,28	-	1,14	0,05	-	33
-1,15	-75,81	-17,03	-17,43	-0,62	-24,34	-0,07	-0,26	34

Noch: 3.3.2 Einnahmen und Ausgaben der kreisangehörigen Gemeinden des Freistaates Sachsen
nach Aufgabenbereichen

Lfd. Nr.	Art der Einnahmen/Ausgaben	Noch: Einzelplan 6 Bau- und Wohnungs- wesen, Verkehr	Davon Aufgabenbereich		
			665	67	68
			Landes- straßen	Straßen- beleuchtung und -reinigung	Einricht. f. d. ruhenden Verkehr (öff. Parkplatz)
€/Einw.					
01	Bereinigte Einnahmen	119,12	0,38	1,80	2,78
	davon				
02	Einnahmen der laufenden Rechnung	30,95	0,00	1,13	2,20
	davon				
03	Steuern (netto)	-	-	-	-
	darunter				
04	Gemeindeanteil an d. Eink.-Steuer	-	-	-	-
05	Gemeindeanteil an d. Umsatz-Steuer	-	-	-	-
06	Gewerbesteuer (netto)	-	-	-	-
07	Grundsteuer A und B	-	-	-	-
08	Schlüsselzuweisungen vom Land	-	-	-	-
09	Bedarfs- und sonst. allgem. Zuweis. v. Land	-	-	-	-
10	Erstattungen und laufende Zuweis. v. Land	17,79	-	0,11	-
11	Erstattungen und laufende Zuweis. v. Bund	0,11	-	0,00	-
12	Gebühren, zweckgebundene Abgaben	4,33	0,00	0,50	1,73
13	sonstige Einnahmen	9,26	0,00	0,53	0,48
14	abzüglich: Zahlungen von gleicher Ebene	0,54	-	0,01	0,01
15	Einnahmen der Kapitalrechnung	88,17	0,38	0,67	0,58
	davon				
16	Zuweisungen für Investitionen vom Land	76,49	0,35	0,62	0,29
17	Schuldenaufnahme bei Verwaltungen	-	-	-	-
18	sonstige Einnahmen	13,28	0,03	0,05	0,35
19	abzüglich: Zahlungen von gleicher Ebene	1,60	-	0,00	0,06
20	Bereinigte Ausgaben	194,93	0,51	17,23	2,29
	davon				
21	Ausgaben der laufenden Rechnung	63,34	0,00	14,12	0,87
	davon				
22	Personalausgaben	28,22	-	1,04	0,31
23	laufender Sachaufwand	33,65	0,00	13,02	0,53
24	soziale Leistungen	-	-	-	-
25	Zinsausgaben	-	-	-	-
26	sonstige Ausgaben	2,01	-	0,07	0,04
27	abzüglich: Zahlungen von gleicher Ebene	0,54	-	0,01	0,01
28	Ausgaben der Kapitalrechnung	131,59	0,51	3,11	1,42
	davon				
29	Sachinvestitionen	121,21	0,51	3,09	1,38
	darunter				
30	Baumaßnahmen	118,75	0,51	2,95	1,27
31	Schuldentilgungen bei Verwaltungen	-	-	-	-
32	sonstige Ausgaben	11,98	-	0,01	0,10
33	abzüglich: Zahlungen von gleicher Ebene	1,60	-	0,00	0,06
34	Finanzierungssaldo	-75,81	-0,14	-15,43	0,49

69	Einzelplan 7 Öffentliche Einrichtungen, Wirtschafts- förderung	Davon Aufgabenbereich						Lfd. Nr.
		70	72	73	74	75	76	
Wasser- läufe, Wasser- bau		Abwasser- beseitigung	Abfall- beseitigung	Märkte	Schlacht- und Viehhöfe	Be- stattungs- wesen	Sonstige öffentl. Einrich- tungen	
€/Einw.								
3,51	70,90	33,60	1,70	1,57	0,00	2,99	4,76	01
0,87	38,50	12,61	1,50	1,57	0,00	2,76	1,91	02
-	-	-	-	-	-	-	-	03
-	-	-	-	-	-	-	-	04
-	-	-	-	-	-	-	-	05
-	-	-	-	-	-	-	-	06
-	-	-	-	-	-	-	-	07
-	-	-	-	-	-	-	-	08
-	-	-	-	-	-	-	-	09
0,02	0,45	0,02	0,05	0,00	-	0,11	0,02	10
-	0,39	0,00	0,00	0,00	-	0,02	0,01	11
0,00	17,46	12,16	0,51	1,08	0,00	2,44	0,39	12
0,85	20,51	0,55	0,97	0,49	-	0,22	1,50	13
-	0,31	0,13	0,03	0,00	-	0,02	0,00	14
2,64	32,40	20,99	0,21	0,00	-	0,23	2,85	15
2,22	12,09	3,89	0,02	-	-	0,22	2,33	16
-	-	-	-	-	-	-	-	17
0,42	20,51	17,16	0,19	0,00	-	0,01	0,66	18
0,00	0,21	0,05	0,01	-	-	-	0,14	19
4,48	120,41	36,31	1,66	1,10	0,00	3,17	7,35	20
1,33	80,46	14,95	1,64	1,01	0,00	2,38	3,10	21
0,64	45,42	0,56	0,89	0,30	0,00	1,03	0,97	22
0,58	22,34	5,31	0,75	0,69	0,00	1,20	1,87	23
-	-	-	-	-	-	-	-	24
-	-	-	-	-	-	-	-	25
0,11	13,01	9,21	0,02	0,02	-	0,18	0,26	26
-	0,31	0,13	0,03	0,00	-	0,02	0,00	27
3,16	39,95	21,35	0,02	0,08	0,00	0,78	4,25	28
3,11	28,23	12,32	0,02	0,08	0,00	0,61	4,15	29
3,05	23,12	11,94	0,02	0,05	0,00	0,55	3,77	30
-	-	-	-	-	-	-	-	31
0,05	11,93	9,08	0,00	0,00	-	0,18	0,24	32
0,00	0,21	0,05	0,01	-	-	-	0,14	33
-0,97	-49,51	-2,71	0,04	0,48	-0,00	-0,17	-2,59	34

Noch: 3.3.2 Einnahmen und Ausgaben der kreisangehörigen Gemeinden des Freistaates Sachsen
nach Aufgabenbereichen

Lfd. Nr.	Art der Einnahmen/Ausgaben	Noch: Einzelplan 7 Öffentliche Einrichtungen, Wirtschafts- förderung	Davon Aufgabenbereich		
			77	78	79
			Hilfsbetriebe der Verwaltung	Förderung d. Land- und Forstwirt- schaft	Fremdenverk., sonst. Förd. v. Wirtschaft u. Verkehr
€/Einw.					
01	Bereinigte Einnahmen	70,90	13,70	1,23	11,34
	davon				
02	Einnahmen der laufenden Rechnung	38,50	13,53	1,17	3,46
	davon				
03	Steuern (netto)	-	-	-	-
	darunter				
04	Gemeindeanteil an d. Eink.-Steuer	-	-	-	-
05	Gemeindeanteil an d. Umsatz-Steuer	-	-	-	-
06	Gewerbesteuer (netto)	-	-	-	-
07	Grundsteuer A und B	-	-	-	-
08	Schlüsselzuweisungen vom Land	-	-	-	-
09	Bedarfs- und sonst. allgem. Zuweis. v. Land	-	-	-	-
10	Erstattungen und laufende Zuweis. v. Land	0,45	0,12	0,00	0,12
11	Erstattungen und laufende Zuweis. v. Bund	0,39	0,36	0,00	0,00
12	Gebühren, zweckgebundene Abgaben	17,46	0,38	0,00	0,50
13	sonstige Einnahmen	20,51	12,78	1,16	2,85
14	abzüglich: Zahlungen von gleicher Ebene	0,31	0,11	-	0,01
15	Einnahmen der Kapitalrechnung	32,40	0,17	0,06	7,88
	davon				
16	Zuweisungen für Investitionen vom Land	12,09	0,05	0,06	5,53
17	Schuldenaufnahme bei Verwaltungen	-	-	-	-
18	sonstige Einnahmen	20,51	0,12	0,00	2,36
19	abzüglich: Zahlungen von gleicher Ebene	0,21	-	-	0,00
20	Bereinigte Ausgaben	120,41	50,55	1,26	19,03
	davon				
21	Ausgaben der laufenden Rechnung	80,46	47,54	1,18	8,65
	davon				
22	Personalausgaben	45,42	36,95	0,81	3,90
23	laufender Sachaufwand	22,34	9,73	0,08	2,70
24	soziale Leistungen	-	-	-	-
25	Zinsausgaben	-	-	-	-
26	sonstige Ausgaben	13,01	0,96	0,29	2,06
27	abzüglich: Zahlungen von gleicher Ebene	0,31	0,11	-	0,01
28	Ausgaben der Kapitalrechnung	39,95	3,01	0,07	10,38
	davon				
29	Sachinvestitionen	28,23	3,01	0,06	7,98
	darunter				
30	Baumaßnahmen	23,12	0,53	0,06	6,20
31	Schuldentilgungen bei Verwaltungen	-	-	-	-
32	sonstige Ausgaben	11,93	0,00	0,01	2,41
33	abzüglich: Zahlungen von gleicher Ebene	0,21	-	-	0,00
34	Finanzierungssaldo	-49,51	-36,85	-0,03	-7,68

Einzelplan 8 Wirtschaftl. Unternehmen, allg. Grund- u. Sonder- vermögen	Davon Aufgabenbereich							Lfd. Nr.
	80	810	813	815	816	817	82	
	Abwasser- beseitigung	Elektrizitäts- versorgung	Gas- versorgung	Wasser- versorgung	Fernwärme- versorgung	Kombinierte Versorgungs- unternehmen	Verkehrs- unter- nehmen	
€/Einw.								
120,54	0,73	31,05	4,06	4,59	1,47	9,53	0,33	01
76,64	0,22	30,15	2,28	3,23	1,00	4,56	0,25	02
-	-	-	-	-	-	-	-	03
-	-	-	-	-	-	-	-	04
-	-	-	-	-	-	-	-	05
-	-	-	-	-	-	-	-	06
-	-	-	-	-	-	-	-	07
-	-	-	-	-	-	-	-	08
-	-	-	-	-	-	-	-	09
0,26	-	-	-	-	-	-	0,10	10
0,02	-	-	-	-	-	-	-	11
2,79	-	0,01	-	2,04	0,10	0,01	0,09	12
73,63	0,22	30,14	2,28	1,19	0,90	4,55	0,08	13
0,07	-	0,00	-	0,00	-	-	0,02	14
43,90	0,51	0,91	1,78	1,36	0,47	4,98	0,08	15
4,77	-	0,03	-	0,15	-	-	0,06	16
-	-	-	-	-	-	-	-	17
39,23	0,52	0,87	1,78	1,22	0,47	4,98	0,02	18
0,10	0,01	-	-	0,00	-	-	-	19
57,29	1,48	0,40	0,12	3,10	0,68	2,64	0,41	20
23,84	0,83	0,08	0,07	1,86	0,46	1,48	0,27	21
2,34	-	-	-	0,06	0,07	-	0,17	22
16,99	0,01	0,06	0,01	1,02	0,38	1,03	0,08	23
-	-	-	-	-	-	-	-	24
-	-	-	-	-	-	-	-	25
4,57	0,82	0,02	0,06	0,77	-	0,45	0,04	26
0,07	-	0,00	-	0,00	-	-	0,02	27
33,44	0,65	0,31	0,05	1,24	0,22	1,16	0,14	28
28,02	0,63	0,23	0,05	0,72	0,15	0,65	0,09	29
14,71	0,29	0,01	0,01	0,69	0,10	0,65	0,06	30
-	-	-	-	-	-	-	-	31
5,52	0,03	0,08	0,00	0,53	0,07	0,51	0,05	32
0,10	0,01	-	-	0,00	-	-	-	33
63,25	-0,75	30,66	3,94	1,49	0,79	6,89	-0,09	34

Noch: 3.3.2 Einnahmen und Ausgaben der kreisangehörigen Gemeinden des Freistaates Sachsen
nach Aufgabenbereichen

Lfd. Nr.	Art der Einnahmen/Ausgaben	Noch: Einzelplan 8 Wirtschaftl. Unternehmen, allg. Grund- u. Sondervermögen	Davon		
			83	84	85
			Kombinierte Versorgungs- u. Verkehrs- unternehmen	Unternehmen der Wirtschafts- förderung	Land- u. forst- wirtschaft- liche Unter- nehmen
		€/Einw.			
01	Bereinigte Einnahmen	120,54	0,54	0,57	2,17
	davon				
02	Einnahmen der laufenden Rechnung	76,64	0,54	0,31	2,14
	davon				
03	Steuern (netto)	-	-	-	-
	darunter				
04	Gemeindeanteil an d. Eink.-Steuer	-	-	-	-
05	Gemeindeanteil an d. Umsatz-Steuer	-	-	-	-
06	Gewerbsteuer (netto)	-	-	-	-
07	Grundsteuer A und B	-	-	-	-
08	Schlüsselzuweisungen vom Land	-	-	-	-
09	Bedarfs- und sonst. allgem. Zuweis. v. Land	-	-	-	-
10	Erstattungen und laufende Zuweis. v. Land	0,26	-	-	0,11
11	Erstattungen und laufende Zuweis. v. Bund	0,02	-	-	-
12	Gebühren, zweckgebundene Abgaben	2,79	-	0,04	0,01
13	sonstige Einnahmen	73,63	0,54	0,30	2,03
14	abzüglich: Zahlungen von gleicher Ebene	0,07	-	0,03	0,01
15	Einnahmen der Kapitalrechnung	43,90	-	0,26	0,03
	davon				
16	Zuweisungen für Investitionen vom Land	4,77	-	0,06	0,03
17	Schuldenaufnahme bei Verwaltungen	-	-	-	-
18	sonstige Einnahmen	39,23	-	0,20	0,01
19	abzüglich: Zahlungen von gleicher Ebene	0,10	-	-	-
20	Bereinigte Ausgaben	57,29	0,10	1,35	2,08
	davon				
21	Ausgaben der laufenden Rechnung	23,84	0,03	0,51	2,00
	davon				
22	Personalausgaben	2,34	-	0,06	0,76
23	laufender Sachaufwand	16,99	0,03	0,28	1,12
24	soziale Leistungen	-	-	-	-
25	Zinsausgaben	-	-	-	-
26	sonstige Ausgaben	4,57	-	0,21	0,13
27	abzüglich: Zahlungen von gleicher Ebene	0,07	-	0,03	0,01
28	Ausgaben der Kapitalrechnung	33,44	0,07	0,84	0,08
	davon				
29	Sachinvestitionen	28,02	-	0,37	0,08
	darunter				
30	Baumaßnahmen	14,71	-	0,20	0,05
31	Schuldentilgungen bei Verwaltungen	-	-	-	-
32	sonstige Ausgaben	5,52	0,07	0,47	-
33	abzüglich: Zahlungen von gleicher Ebene	0,10	-	-	-
34	Finanzierungssaldo	63,25	0,44	-0,78	0,09

Aufgabenbereich				Einzelplan 9 Allgemeine Finanz- wirtschaft	Davon Aufgabenbereich			Lfd. Nr.
86	87	88	89		90	91	92	
Kur- und Badebetrieb	Sonstige wirtschaft- liche Unter- nehmen	Allgemeines Grund- vermögen	Allgemeines Sonder- vermögen		Steuern, allg. Zuweisungen und allg. Umlagen	Sonstige allgemeine Finanz- wirtschaft	Abwicklung der Vorjahre	
€/Einw.								
0,71	3,29	61,29	0,20	608,39	589,54	18,84	-	01
0,41	1,00	30,47	0,09	567,82	557,16	10,66	-	02
-	-	-	-	253,51	253,51	-	-	03
-	-	-	-	69,87	69,87	-	-	04
-	-	-	-	25,01	25,01	-	-	05
-	-	-	-	81,62	81,62	-	-	06
-	-	-	-	73,70	73,70	-	-	07
-	-	-	-	300,80	300,80	-	-	08
-	-	-	-	2,50	2,50	-	-	09
-	-	0,05	-	-	-	-	-	10
-	-	0,02	-	-	-	-	-	11
0,26	0,08	0,17	-	-	-	-	-	12
0,15	0,91	30,24	0,09	12,12	0,82	11,31	-	13
-	-	0,01	-	1,11	0,46	0,65	-	14
0,30	2,29	30,82	0,10	40,56	32,38	8,18	-	15
0,06	1,18	3,17	0,03	39,62	32,38	7,24	-	16
-	-	-	-	0,01	-	0,01	-	17
0,24	1,11	27,73	0,08	1,01	0,00	1,01	-	18
-	-	0,09	-	0,08	0,00	0,08	-	19
1,06	3,33	39,94	0,60	192,00	142,97	49,03	-	20
0,56	0,58	14,78	0,32	188,64	141,15	47,49	-	21
0,02	0,02	1,12	0,06	-	-	-	-	22
0,16	0,14	12,66	0,01	0,98	0,16	0,83	-	23
-	-	-	-	-	-	-	-	24
-	-	-	-	47,31	-	47,31	-	25
0,39	0,42	1,00	0,26	141,45	141,45	-	-	26
-	-	0,01	-	1,11	0,46	0,65	-	27
0,49	2,75	25,17	0,28	3,36	1,82	1,54	-	28
0,34	1,39	23,19	0,13	-	-	-	-	29
0,34	1,00	11,23	0,08	-	-	-	-	30
-	-	-	-	1,47	-	1,47	-	31
0,15	1,36	2,06	0,15	1,97	1,83	0,14	-	32
-	-	0,09	-	0,08	0,00	0,08	-	33
-0,35	-0,04	21,35	-0,40	416,38	446,57	-30,18	-	34

3.3.3 Einnahmen und Ausgaben der Landkreise des Freistaates Sachsen nach Aufgabenbereichen

Lfd. Nr.	Art der Einnahmen/Ausgaben	Einzelplan 0 Allgemeine Verwaltung	Davon			
			00	01	02	03
			Gemeinde- organe	Rechnungs- prüfung	Haupt- verwaltung	Finanz- verwaltung
€/Einw.						
01	Bereinigte Einnahmen	11,81	0,20	0,05	2,25	5,30
	davon					
02	Einnahmen der laufenden Rechnung	7,21	0,20	0,05	2,21	3,55
	davon					
03	Steuern (netto)	-	-	-	-	-
	darunter					
04	Gemeindeanteil an d. Eink.-Steuer	-	-	-	-	-
05	Gemeindeanteil an d. Umsatz-Steuer	-	-	-	-	-
06	Gewerbesteuer (netto)	-	-	-	-	-
07	Grundsteuer A und B	-	-	-	-	-
08	Schlüsselzuweisungen vom Land	-	-	-	-	-
09	Bedarfs- und sonst. allgem. Zuweis. v. Land	-	-	-	-	-
10	Erstattungen und laufende Zuweis. v. Land	0,19	0,02	-	0,15	-
11	Erstattungen und laufende Zuweis. v. Bund	0,06	0,00	-	0,05	-
12	Gebühren, zweckgebundene Abgaben	0,49	0,00	0,01	0,28	0,14
13	sonstige Einnahmen	6,63	0,18	0,04	1,79	3,47
14	abzüglich: Zahlungen von gleicher Ebene	0,15	-	0,01	0,07	0,06
15	Einnahmen der Kapitalrechnung	4,60	0,00	-	0,04	1,75
	davon					
16	Zuweisungen für Investitionen vom Land	2,53	-	-	0,02	0,15
17	Schuldenaufnahme bei Verwaltungen	-	-	-	-	-
18	sonstige Einnahmen	2,52	0,00	-	0,08	1,72
19	abzüglich: Zahlungen von gleicher Ebene	0,44	-	-	0,06	0,12
20	Bereinigte Ausgaben	59,98	5,93	1,46	19,23	10,13
	davon					
21	Ausgaben der laufenden Rechnung	49,62	5,92	1,46	18,89	8,60
	davon					
22	Personalausgaben	30,91	5,02	1,46	14,61	6,46
23	laufender Sachaufwand	18,36	0,80	0,01	4,07	2,10
24	soziale Leistungen	-	-	-	-	-
25	Zinsausgaben	-	-	-	-	-
26	sonstige Ausgaben	0,50	0,10	-	0,28	0,11
27	abzüglich: Zahlungen von gleicher Ebene	0,15	-	0,01	0,07	0,06
28	Ausgaben der Kapitalrechnung	10,36	0,01	-	0,34	1,53
	davon					
29	Sachinvestitionen	10,65	0,01	-	0,40	1,50
	darunter					
30	Baumaßnahmen	6,50	-	-	0,18	0,44
31	Schuldentilgungen bei Verwaltungen	-	-	-	-	-
32	sonstige Ausgaben	0,15	-	-	-	0,15
33	abzüglich: Zahlungen von gleicher Ebene	0,44	-	-	0,06	0,12
34	Finanzierungssaldo	-48,17	-5,72	-1,42	-16,98	-4,83

Aufgabenbereich			Einzelplan 1 Öffentliche Sicherheit u. Ordnung	Davon Aufgabenbereich					Lfd. Nr.
05	06	08		10	11	13	14	15	
Besondere Dienstst. d. allgem. Verwaltung	Einrich- tungen für die ges. Verwaltung	Einrichtun- gen f. Ver- waltungs- angehörige		Polizei	Öffentliche Ordnung	Feuer- schutz	Kata- strophen- schutz	Vertei- digungs- lasten	
€/Einw.									
0,02	3,98	0,02	25,74	-	22,31	3,41	0,02	-	01
0,02	1,18	0,01	24,73	-	21,87	2,84	0,02	-	02
-	-	-	-	-	-	-	-	-	03
-	-	-	-	-	-	-	-	-	04
-	-	-	-	-	-	-	-	-	05
-	-	-	-	-	-	-	-	-	06
-	-	-	-	-	-	-	-	-	07
-	-	-	-	-	-	-	-	-	08
-	-	-	-	-	-	-	-	-	09
0,01	0,00	0,00	2,75	-	2,73	0,02	0,00	-	10
-	0,01	-	0,09	-	0,01	0,08	0,01	-	11
0,00	0,04	0,00	13,93	-	11,63	2,30	0,00	-	12
0,00	1,13	0,01	8,05	-	7,51	0,53	0,01	-	13
-	0,01	-	0,09	-	0,01	0,08	-	-	14
-	2,81	0,00	1,01	-	0,44	0,57	0,00	-	15
-	2,36	-	0,97	-	0,42	0,55	0,00	-	16
-	-	-	-	-	-	-	-	-	17
-	0,71	0,00	0,11	-	0,08	0,03	0,00	-	18
-	0,27	-	0,07	-	0,07	-	-	-	19
0,07	22,85	0,31	38,19	-	30,46	6,87	0,86	-	20
0,07	14,36	0,31	35,42	-	29,71	4,92	0,78	-	21
0,02	3,10	0,24	27,68	-	24,83	2,19	0,66	-	22
0,05	11,27	0,07	5,39	-	2,87	2,40	0,12	-	23
-	-	-	-	-	-	-	-	-	24
-	-	-	-	-	-	-	-	-	25
0,00	0,00	0,00	2,44	-	2,02	0,41	0,01	-	26
-	0,01	-	0,09	-	0,01	0,08	-	-	27
0,00	8,48	0,00	2,78	-	0,75	1,94	0,08	-	28
0,00	8,75	0,00	2,49	-	0,79	1,61	0,08	-	29
-	5,88	-	1,73	-	0,65	1,06	0,02	-	30
-	-	-	-	-	-	-	-	-	31
-	-	-	0,35	-	0,02	0,33	0,00	-	32
-	0,27	-	0,07	-	0,07	-	-	-	33
-0,06	-18,86	-0,30	-12,45	-	-8,16	-3,45	-0,84	-	34

Noch: 3.3.3 Einnahmen und Ausgaben der Landkreise des Freistaates Sachsen
nach Aufgabenbereichen

Lfd. Nr.	Art der Einnahmen/Ausgaben	Einzelplan 2 Schulen	Davon		
			20	21	darunter
			Schul- verwaltung	Grundschulen sowie allg. Schulkinder- gärten	210
					Grund- schulen
€/Einw.					
01	Bereinigte Einnahmen	14,10	0,48	0,18	0,00
	davon				
02	Einnahmen der laufenden Rechnung	6,33	0,05	0,18	0,00
	davon				
03	Steuern (netto)	-	-	-	-
	darunter				
04	Gemeindeanteil an d. Eink.-Steuer	-	-	-	-
05	Gemeindeanteil an d. Umsatz-Steuer	-	-	-	-
06	Gewerbesteuer (netto)	-	-	-	-
07	Grundsteuer A und B	-	-	-	-
08	Schlüsselzuweisungen vom Land	-	-	-	-
09	Bedarfs- und sonst. allgem. Zuweis. v. Land	-	-	-	-
10	Erstattungen und laufende Zuweis. v. Land	0,64	0,01	0,07	0,00
11	Erstattungen und laufende Zuweis. v. Bund	0,06	0,00	-	-
12	Gebühren, zweckgebundene Abgaben	1,38	0,00	0,02	-
13	sonstige Einnahmen	4,36	0,05	0,09	0,00
14	abzüglich: Zahlungen von gleicher Ebene	0,12	0,00	0,00	-
15	Einnahmen der Kapitalrechnung	7,77	0,43	0,00	-
	davon				
16	Zuweisungen für Investitionen vom Land	7,49	0,41	-	-
17	Schuldenaufnahme bei Verwaltungen	-	-	-	-
18	sonstige Einnahmen	0,46	0,02	0,00	-
19	abzüglich: Zahlungen von gleicher Ebene	0,18	-	-	-
20	Bereinigte Ausgaben	60,60	3,31	0,29	0,05
	davon				
21	Ausgaben der laufenden Rechnung	43,57	2,58	0,28	0,05
	davon				
22	Personalausgaben	10,44	1,82	0,22	0,01
23	laufender Sachaufwand	30,20	0,24	0,07	0,04
24	soziale Leistungen	-	-	-	-
25	Zinsausgaben	-	-	-	-
26	sonstige Ausgaben	3,05	0,52	-	-
27	abzüglich: Zahlungen von gleicher Ebene	0,12	0,00	0,00	-
28	Ausgaben der Kapitalrechnung	17,04	0,73	0,00	0,00
	davon				
29	Sachinvestitionen	16,43	0,48	0,00	0,00
	darunter				
30	Baumaßnahmen	12,32	-	-	-
31	Schuldentilgungen bei Verwaltungen	-	-	-	-
32	sonstige Ausgaben	0,78	0,25	-	-
33	abzüglich: Zahlungen von gleicher Ebene	0,18	-	-	-
34	Finanzierungssaldo	-46,50	-2,83	-0,10	-0,04

Aufgabenbereich								Lfd. Nr.
22	23	24	25	26	27	29	darunter	
Mittel- schulen	Gymnasien	Berufs- bildende Schulen	Fachschulen/ Fachober- schulen	Schulen des zweiten Bildungs- weges	Förder- schulen u. Sonder- schulgärten	Sonstiges	291 Schüler- beförderung	
€/Einw.								
-	1,94	5,17	0,00	0,00	2,48	3,84	3,10	01
-	0,42	0,94	0,00	0,00	0,99	3,74	3,10	02
-	-	-	-	-	-	-	-	03
-	-	-	-	-	-	-	-	04
-	-	-	-	-	-	-	-	05
-	-	-	-	-	-	-	-	06
-	-	-	-	-	-	-	-	07
-	-	-	-	-	-	-	-	08
-	-	-	-	-	-	-	-	09
-	0,02	0,03	-	-	0,39	0,12	-	10
-	-	0,00	-	-	0,05	-	-	11
-	0,05	0,29	0,00	0,00	0,06	0,94	0,80	12
-	0,37	0,61	0,00	0,00	0,50	2,74	2,30	13
-	0,03	0,00	-	-	0,02	0,07	0,01	14
-	1,53	4,23	-	-	1,49	0,09	-	15
-	1,47	4,05	-	-	1,46	0,09	-	16
-	-	-	-	-	-	-	-	17
-	0,14	0,27	-	-	0,03	0,00	-	18
-	0,09	0,09	-	-	-	0,00	-	19
-	8,46	18,92	0,12	0,05	10,45	19,00	16,94	20
-	5,65	9,65	0,08	0,05	6,61	18,67	16,94	21
-	1,54	2,86	0,03	0,02	2,77	1,18	0,05	22
-	4,12	6,20	0,04	0,03	3,44	16,04	15,51	23
-	-	-	-	-	-	-	-	24
-	-	-	-	-	-	-	-	25
-	0,01	0,58	-	-	0,42	1,52	1,38	26
-	0,03	0,00	-	-	0,02	0,07	0,01	27
-	2,81	9,27	0,05	-	3,85	0,33	-	28
-	2,90	8,85	0,05	-	3,84	0,32	-	29
-	2,50	7,00	0,03	-	2,50	0,29	-	30
-	-	-	-	-	-	-	-	31
-	-	0,51	-	-	0,01	0,01	-	32
-	0,09	0,09	-	-	-	0,00	-	33
-	-6,51	-13,75	-0,12	-0,05	-7,97	-15,17	-13,84	34

Noch: 3.3.3 Einnahmen und Ausgaben der Landkreise des Freistaates Sachsen
nach Aufgabenbereichen

Lfd. Nr.	Art der Einnahmen/Ausgaben	Einzelplan 3 Wissen- schaft, Forschung, Kulturpflege	Davon			
			30	31	32	33
			Verwaltung kultureller Angelegen- heiten	Wissen- schaft und Forschung	Museen, Samm- lungen, Aus- stellungen	Theater, Konzerte, Musikpflege
€/Einw.						
01	Bereinigte Einnahmen	5,40	0,45	0,00	1,00	1,65
02	davon					
02	Einnahmen der laufenden Rechnung	4,46	0,28	0,00	0,64	1,56
03	davon					
03	Steuern (netto)	-	-	-	-	-
	darunter					
04	Gemeindeanteil an d. Eink.-Steuer	-	-	-	-	-
05	Gemeindeanteil an d. Umsatz-Steuer	-	-	-	-	-
06	Gewerbesteuer (netto)	-	-	-	-	-
07	Grundsteuer A und B	-	-	-	-	-
08	Schlüsselzuweisungen vom Land	-	-	-	-	-
09	Bedarfs- und sonst. allgem. Zuweis. v. Land	-	-	-	-	-
10	Erstattungen und laufende Zuweis. v. Land	0,89	0,01	-	0,06	0,26
11	Erstattungen und laufende Zuweis. v. Bund	0,01	-	-	0,00	0,00
12	Gebühren, zweckgebundene Abgaben	1,78	0,01	0,00	0,03	0,90
13	sonstige Einnahmen	1,89	0,27	-	0,58	0,41
14	abzüglich: Zahlungen von gleicher Ebene	0,11	0,02	-	0,04	0,00
15	Einnahmen der Kapitalrechnung	0,94	0,17	-	0,36	0,09
16	davon					
16	Zuweisungen für Investitionen vom Land	0,39	0,04	-	0,11	0,07
17	Schuldenaufnahme bei Verwaltungen	-	-	-	-	-
18	sonstige Einnahmen	0,55	0,13	-	0,25	0,02
19	abzüglich: Zahlungen von gleicher Ebene	0,00	-	-	-	0,00
20	Bereinigte Ausgaben	15,86	4,22	0,01	1,74	4,66
21	davon					
21	Ausgaben der laufenden Rechnung	13,46	3,82	0,00	1,17	3,84
22	davon					
22	Personalausgaben	6,90	0,67	-	0,86	2,73
23	laufender Sachaufwand	1,61	0,13	0,00	0,23	0,44
24	soziale Leistungen	-	-	-	-	-
25	Zinsausgaben	-	-	-	-	-
26	sonstige Ausgaben	5,05	3,04	-	0,12	0,68
27	abzüglich: Zahlungen von gleicher Ebene	0,11	0,02	-	0,04	0,00
28	Ausgaben der Kapitalrechnung	2,41	0,40	0,01	0,57	0,81
29	davon					
29	Sachinvestitionen	1,45	0,08	0,01	0,57	0,30
30	darunter					
30	Baumaßnahmen	1,11	0,07	0,01	0,52	0,21
31	Schuldentilgungen bei Verwaltungen	-	-	-	-	-
32	sonstige Ausgaben	0,95	0,32	-	-	0,52
33	abzüglich: Zahlungen von gleicher Ebene	0,00	-	-	-	0,00
34	Finanzierungssaldo	-10,47	-3,78	-0,01	-0,74	-3,01

Aufgabenbereich					Einzelplan 4 Soziale Angelegen- heiten	Davon Aufgabenbereich		Lfd. Nr.
34	35	darunter	36	37		40	41	
Sonstige Kunst- pflege	Volks- bildung	352	Heimat- pflege	Kirchen		Verwaltung kultureller Angelegen- heiten	Sozialh. n. d. Bundessozial- hilfegesetz (BSHG)	
		Öffentl. Büche- reien						
€/Einw.								
0,08	1,64	0,47	0,57	-	42,81	0,40	9,65	01
0,08	1,51	0,33	0,39	-	42,10	0,40	9,65	02
-	-	-	-	-	-	-	-	03
-	-	-	-	-	-	-	-	04
-	-	-	-	-	-	-	-	05
-	-	-	-	-	-	-	-	06
-	-	-	-	-	-	-	-	07
-	-	-	-	-	-	-	-	08
-	-	-	-	-	-	-	-	09
-	0,40	0,13	0,16	-	28,65	0,24	3,87	10
-	-	-	0,00	-	0,48	0,00	-	11
0,01	0,80	0,01	0,03	-	0,73	0,01	-	12
0,08	0,35	0,23	0,20	-	18,07	0,15	6,85	13
-	0,04	0,03	0,00	-	5,83	-	1,07	14
-	0,13	0,13	0,18	-	0,71	-	-	15
-	0,07	0,07	0,10	-	0,51	-	-	16
-	-	-	-	-	-	-	-	17
-	0,06	0,06	0,08	-	0,20	-	-	18
-	-	-	-	-	-	-	-	19
0,50	2,63	0,68	2,10	0,01	164,62	23,64	60,26	20
0,44	2,50	0,56	1,68	0,00	160,23	23,51	60,26	21
0,03	1,46	0,37	1,16	-	24,32	22,59	0,23	22
0,02	0,46	0,14	0,32	-	6,96	0,60	1,08	23
-	-	-	-	-	125,10	-	57,82	24
-	-	-	-	-	-	-	-	25
0,39	0,62	0,07	0,21	0,00	9,68	0,33	2,20	26
-	0,04	0,03	0,00	-	5,83	-	1,07	27
0,06	0,13	0,11	0,42	0,01	4,39	0,13	-	28
0,00	0,13	0,11	0,37	-	0,28	0,00	-	29
-	0,00	-	0,31	-	0,09	-	-	30
-	-	-	-	-	-	-	-	31
0,06	-	-	0,05	0,01	4,11	0,13	-	32
-	-	-	-	-	-	-	-	33
-0,41	-0,98	-0,21	-1,53	-0,01	-121,81	-23,24	-50,62	34

Noch: 3.3.3 Einnahmen und Ausgaben der Landkreise des Freistaates Sachsen
nach Aufgabenbereichen

Lfd. Nr.	Art der Einnahmen/Ausgaben	Noch: Einzelplan 4 Soziale Angelegen- heiten	Davon			
			42	43	44	45
			Durchführung d. Asylbewer- berleistungs- gesetzes	Soziale Einrich- tungen	Kriegsopfer- fürsorge u. ähnliche Maßnahmen	Jugendhilfe nach dem KJHG
€/Einw.						
01	Bereinigte Einnahmen	42,81	11,31	5,33	0,30	5,71
	davon					
02	Einnahmen der laufenden Rechnung	42,10	11,31	5,26	0,30	5,51
	davon					
03	Steuern (netto)	-	-	-	-	-
	darunter					
04	Gemeindeanteil an d. Eink.-Steuer	-	-	-	-	-
05	Gemeindeanteil an d. Umsatz-Steuer	-	-	-	-	-
06	Gewerbesteuer (netto)	-	-	-	-	-
07	Grundsteuer A und B	-	-	-	-	-
08	Schlüsselzuweisungen vom Land	-	-	-	-	-
09	Bedarfs- und sonst. allgem. Zuweis. v. Land	-	-	-	-	-
10	Erstattungen und laufende Zuweis. v. Land	28,65	11,25	4,49	0,01	1,70
11	Erstattungen und laufende Zuweis. v. Bund	0,48	-	0,02	0,28	0,01
12	Gebühren, zweckgebundene Abgaben	0,73	-	0,41	-	0,04
13	sonstige Einnahmen	18,07	0,06	0,44	0,01	8,27
14	abzüglich: Zahlungen von gleicher Ebene	5,83	0,00	0,10	-	4,52
15	Einnahmen der Kapitalrechnung	0,71	-	0,07	-	0,20
	davon					
16	Zuweisungen für Investitionen vom Land	0,51	-	-	-	0,10
17	Schuldenaufnahme bei Verwaltungen	-	-	-	-	-
18	sonstige Einnahmen	0,20	-	0,07	-	0,10
19	abzüglich: Zahlungen von gleicher Ebene	-	-	-	-	-
20	Bereinigte Ausgaben	164,62	10,19	6,11	0,36	45,53
	davon					
21	Ausgaben der laufenden Rechnung	160,23	10,19	4,63	0,36	45,24
	davon					
22	Personalausgaben	24,32	-	0,31	-	0,40
23	laufender Sachaufwand	6,96	0,65	4,37	-	0,01
24	soziale Leistungen	125,10	9,54	-	0,36	46,63
25	Zinsausgaben	-	-	-	-	-
26	sonstige Ausgaben	9,68	0,00	0,05	0,00	2,72
27	abzüglich: Zahlungen von gleicher Ebene	5,83	0,00	0,10	-	4,52
28	Ausgaben der Kapitalrechnung	4,39	-	1,48	-	0,29
	davon					
29	Sachinvestitionen	0,28	-	0,18	-	-
	darunter					
30	Baumaßnahmen	0,09	-	0,00	-	-
31	Schuldentilgungen bei Verwaltungen	-	-	-	-	-
32	sonstige Ausgaben	4,11	-	1,30	-	0,29
33	abzüglich: Zahlungen von gleicher Ebene	-	-	-	-	-
34	Finanzierungssaldo	-121,81	1,12	-0,78	-0,06	-39,83

Aufgabenbereich				Einzelplan 5 Gesundheit, Sport, Erholung	Davon Aufgabenbereich			Lfd. Nr.
46	47	48	49		50	51	54	
Einrich- tungen der Jugendhilfe	Förderung v. anderen Trä- gern d. Wohl- fahrtspflege	Weitere soziale Bereiche	Sonstige soz. Angelegenh. (einschl. Kindergeld)		Gesundheits- verwaltung	Kranken- häuser	Sonst. Einrich- tungen u. Maß- nahmen d. Ge- sundheitspflege	
€/Einw.								
0,66	0,65	6,50	2,30	21,14	2,14	9,83	8,87	01
0,65	0,23	6,50	2,30	10,95	2,13	0,02	8,67	02
-	-	-	-	-	-	-	-	03
-	-	-	-	-	-	-	-	04
-	-	-	-	-	-	-	-	05
-	-	-	-	-	-	-	-	06
-	-	-	-	-	-	-	-	07
-	-	-	-	-	-	-	-	08
-	-	-	-	-	-	-	-	09
0,06	0,17	4,88	1,99	1,43	1,13	-	0,30	10
-	-	-	0,17	0,00	-	-	0,00	11
0,28	-	-	-	7,88	0,80	0,00	6,99	12
0,45	0,07	1,62	0,14	1,65	0,21	0,02	1,38	13
0,13	0,01	-	-	0,01	0,00	0,00	0,00	14
0,02	0,42	-	-	10,19	0,00	9,81	0,20	15
0,01	0,40	-	-	5,48	0,00	5,16	0,13	16
-	-	-	-	-	-	-	-	17
0,01	0,02	-	-	4,88	0,00	4,73	0,14	18
-	-	-	-	0,16	-	0,09	0,07	19
1,11	6,57	8,56	2,29	30,29	10,53	7,05	11,35	20
0,94	4,24	8,56	2,29	21,29	10,32	0,04	10,04	21
0,76	-	0,04	-	9,86	8,16	0,03	1,56	22
0,24	0,01	0,00	-	7,44	1,16	0,01	6,04	23
-	0,90	7,58	2,28	-	-	-	-	24
-	-	-	-	-	-	-	-	25
0,08	3,35	0,95	0,01	4,00	1,01	-	2,43	26
0,13	0,01	-	-	0,01	0,00	0,00	0,00	27
0,17	2,32	-	-	9,00	0,21	7,01	1,32	28
0,10	-	-	-	7,65	0,02	6,69	0,93	29
0,09	-	-	-	6,98	0,01	6,64	0,33	30
-	-	-	-	-	-	-	-	31
0,07	2,32	-	-	1,52	0,18	0,41	0,45	32
-	-	-	-	0,16	-	0,09	0,07	33
-0,44	-5,92	-2,06	0,01	-9,15	-8,39	2,78	-2,48	34

Noch: 3.3.3 Einnahmen und Ausgaben der Landkreise des Freistaates Sachsen
nach Aufgabenbereichen

Lfd. Nr.	Art der Einnahmen/Ausgaben	Noch: Einzelplan 5 Gesundheit, Sport, Erholung	Davon Aufgabenbereich			
			55	56	57	58
			Förderung des Sports	Eigene Sport- stätten	Bade- anstalten	Park- und Garten- anlagen
€/Einw.						
01	Bereinigte Einnahmen	21,14	0,00	0,21	0,09	-
	davon					
02	Einnahmen der laufenden Rechnung	10,95	0,00	0,03	0,09	-
	davon					
03	Steuern (netto)	-	-	-	-	-
	darunter					
04	Gemeindeanteil an d. Eink.-Steuer	-	-	-	-	-
05	Gemeindeanteil an d. Umsatz-Steuer	-	-	-	-	-
06	Gewerbesteuer (netto)	-	-	-	-	-
07	Grundsteuer A und B	-	-	-	-	-
08	Schlüsselzuweisungen vom Land	-	-	-	-	-
09	Bedarfs- und sonst. allgem. Zuweis. v. Land	-	-	-	-	-
10	Erstattungen und laufende Zuweis. v. Land	1,43	-	-	-	-
11	Erstattungen und laufende Zuweis. v. Bund	0,00	-	-	-	-
12	Gebühren, zweckgebundene Abgaben	7,88	0,00	-	0,09	-
13	sonstige Einnahmen	1,65	0,00	0,03	0,00	-
14	abzüglich: Zahlungen von gleicher Ebene	0,01	-	-	-	-
15	Einnahmen der Kapitalrechnung	10,19	-	0,18	-	-
	davon					
16	Zuweisungen für Investitionen vom Land	5,48	-	0,18	-	-
17	Schuldenaufnahme bei Verwaltungen	-	-	-	-	-
18	sonstige Einnahmen	4,88	-	-	-	-
19	abzüglich: Zahlungen von gleicher Ebene	0,16	-	-	-	-
20	Bereinigte Ausgaben	30,29	0,71	0,50	0,14	-
	davon					
21	Ausgaben der laufenden Rechnung	21,29	0,60	0,15	0,13	-
	davon					
22	Personalausgaben	9,86	0,03	0,01	0,06	-
23	laufender Sachaufwand	7,44	0,02	0,13	0,07	-
24	soziale Leistungen	-	-	-	-	-
25	Zinsausgaben	-	-	-	-	-
26	sonstige Ausgaben	4,00	0,54	0,01	-	-
27	abzüglich: Zahlungen von gleicher Ebene	0,01	-	-	-	-
28	Ausgaben der Kapitalrechnung	9,00	0,12	0,35	0,01	-
	davon					
29	Sachinvestitionen	7,65	-	-	0,00	-
	darunter					
30	Baumaßnahmen	6,98	-	-	-	-
31	Schuldentilgungen bei Verwaltungen	-	-	-	-	-
32	sonstige Ausgaben	1,52	0,12	0,35	0,00	-
33	abzüglich: Zahlungen von gleicher Ebene	0,16	-	-	-	-
34	Finanzierungssaldo	-9,15	-0,71	-0,29	-0,05	-

59	Einzelplan 6 Bau- und Wohnungs- wesen, Verkehr	Davon Aufgabenbereich						Lfd. Nr.
		60	61	62	63	65	660	
Sonstige Erholungs- einrich- tungen		Bau- verwaltung	Städte- planung, Vermessung, Bauordnung	Wohnungs- bauförderung u. Wohnungs- fürsorge	Gemeinde- straßen	Kreis- straßen	Bundes- straßen	
€/Einw.								
-0,00	27,10	0,73	4,26	-	-	22,12	-	01
-0,00	13,92	0,66	4,07	-	-	9,18	-	02
-	-	-	-	-	-	-	-	03
-	-	-	-	-	-	-	-	04
-	-	-	-	-	-	-	-	05
-	-	-	-	-	-	-	-	06
-	-	-	-	-	-	-	-	07
-	-	-	-	-	-	-	-	08
-	-	-	-	-	-	-	-	09
-	9,58	0,40	0,02	-	-	9,16	-	10
-	0,01	-	-	-	-	0,01	-	11
-0,00	4,02	0,16	3,85	-	-	0,01	-	12
-0,00	0,33	0,10	0,20	-	-	0,03	-	13
-	0,02	-	0,00	-	-	0,02	-	14
-	13,18	0,06	0,19	-	-	12,93	-	15
-	12,44	0,06	0,16	-	-	12,22	-	16
-	-	-	-	-	-	-	-	17
-	1,18	0,00	0,02	-	-	1,16	-	18
-	0,44	-	-	-	-	0,44	-	19
0,02	42,06	4,86	8,60	0,31	-	28,29	-	20
0,02	22,34	4,61	8,35	0,31	-	9,07	-	21
0,01	11,63	3,96	6,95	0,31	-	0,41	-	22
0,00	10,07	0,60	1,29	0,00	-	8,17	-	23
-	-	-	-	-	-	-	-	24
-	-	-	-	-	-	-	-	25
-	0,67	0,04	0,12	-	-	0,51	-	26
-	0,02	-	0,00	-	-	0,02	-	27
0,00	19,72	0,26	0,25	0,00	-	19,22	-	28
0,00	19,92	0,26	0,24	0,00	-	19,43	-	29
0,00	19,21	0,26	0,23	-	-	18,73	-	30
-	-	-	-	-	-	-	-	31
-	0,24	-	0,01	-	-	0,23	-	32
-	0,44	-	-	-	-	0,44	-	33
-0,02	-14,96	-4,14	-4,34	-0,31	-	-6,17	-	34

Noch: 3.3.3 Einnahmen und Ausgaben der Landkreise des Freistaates Sachsen
nach Aufgabenbereichen

Lfd. Nr.	Art der Einnahmen/Ausgaben	Noch: Einzelplan 6 Bau- und Wohnungs- wesen, Verkehr	Davon Aufgabenbereich		
			665	67	68
			Landes- straßen	Straßen- beleuchtung und -reinigung	Einricht. f. d. ruhenden Verkehr (öff. Parkplatz)
			€/Einw.		
01	Bereinigte Einnahmen	27,10	-	-	-
	davon				
02	Einnahmen der laufenden Rechnung	13,92	-	-	-
	davon				
03	Steuern (netto)	-	-	-	-
	darunter				
04	Gemeindeanteil an d. Eink.-Steuer	-	-	-	-
05	Gemeindeanteil an d. Umsatz-Steuer	-	-	-	-
06	Gewerbsteuer (netto)	-	-	-	-
07	Grundsteuer A und B	-	-	-	-
08	Schlüsselzuweisungen vom Land	-	-	-	-
09	Bedarfs- und sonst. allgem. Zuweis. v. Land	-	-	-	-
10	Erstattungen und laufende Zuweis. v. Land	9,58	-	-	-
11	Erstattungen und laufende Zuweis. v. Bund	0,01	-	-	-
12	Gebühren, zweckgebundene Abgaben	4,02	-	-	-
13	sonstige Einnahmen	0,33	-	-	-
14	abzüglich: Zahlungen von gleicher Ebene	0,02	-	-	-
15	Einnahmen der Kapitalrechnung	13,18	-	-	-
	davon				
16	Zuweisungen für Investitionen vom Land	12,44	-	-	-
17	Schuldenaufnahme bei Verwaltungen	-	-	-	-
18	sonstige Einnahmen	1,18	-	-	-
19	abzüglich: Zahlungen von gleicher Ebene	0,44	-	-	-
20	Bereinigte Ausgaben	42,06	-	-	-
	davon				
21	Ausgaben der laufenden Rechnung	22,34	-	-	-
	davon				
22	Personalausgaben	11,63	-	-	-
23	laufender Sachaufwand	10,07	-	-	-
24	soziale Leistungen	-	-	-	-
25	Zinsausgaben	-	-	-	-
26	sonstige Ausgaben	0,67	-	-	-
27	abzüglich: Zahlungen von gleicher Ebene	0,02	-	-	-
28	Ausgaben der Kapitalrechnung	19,72	-	-	-
	davon				
29	Sachinvestitionen	19,92	-	-	-
	darunter				
30	Baumaßnahmen	19,21	-	-	-
31	Schuldentilgungen bei Verwaltungen	-	-	-	-
32	sonstige Ausgaben	0,24	-	-	-
33	abzüglich: Zahlungen von gleicher Ebene	0,44	-	-	-
34	Finanzierungssaldo	-14,96	-	-	-

69	Einzelplan 7 Öffentliche Einrich- tungen, Wirtschafts- förderung	Davon Aufgabenbereich						Lfd. Nr.
		70	72	73	74	75	76	
Wasser- läufe, Wasser- bau		Abwasser- beseitigung	Abfall- beseitigung	Märkte	Schlacht- und Viehhöfe	Be- stattungs- wesen	Sonstige öffentl. Einrich- tungen	
€/Einw.								
0,00	55,04	-	52,73	-	0,30	0,02	0,26	01
0,00	51,64	-	49,57	-	0,30	0,02	0,26	02
-	-	-	-	-	-	-	-	03
-	-	-	-	-	-	-	-	04
-	-	-	-	-	-	-	-	05
-	-	-	-	-	-	-	-	06
-	-	-	-	-	-	-	-	07
-	-	-	-	-	-	-	-	08
-	-	-	-	-	-	-	-	09
-	0,76	-	0,07	-	-	0,02	0,00	10
-	0,02	-	0,00	-	-	-	-	11
0,00	48,24	-	47,93	-	0,30	-	-	12
0,00	2,82	-	1,58	-	0,00	-	0,27	13
-	0,21	-	0,00	-	-	-	0,01	14
-	3,40	-	3,16	-	-	-	-	15
-	0,49	-	0,39	-	-	-	-	16
-	-	-	-	-	-	-	-	17
-	3,02	-	2,76	-	-	-	-	18
-	0,10	-	-	-	-	-	-	19
-	72,99	-	48,04	-	0,29	0,02	0,61	20
-	70,26	-	45,79	-	0,29	0,02	0,61	21
-	5,39	-	2,38	-	0,27	0,02	0,19	22
-	36,91	-	35,50	-	0,01	0,00	0,08	23
-	-	-	-	-	-	-	-	24
-	-	-	-	-	-	-	-	25
-	28,17	-	7,91	-	0,02	-	0,35	26
-	0,21	-	0,00	-	-	-	0,01	27
-	2,73	-	2,25	-	-	-	0,00	28
-	1,20	-	1,05	-	-	-	-	29
-	1,10	-	0,98	-	-	-	-	30
-	-	-	-	-	-	-	-	31
-	1,63	-	1,20	-	-	-	0,00	32
-	0,10	-	-	-	-	-	-	33
0,00	-17,95	-	4,69	-	0,01	0,00	-0,35	34

Noch: 3.3.3 Einnahmen und Ausgaben der Landkreise des Freistaates Sachsen
nach Aufgabenbereichen

Lfd. Nr.	Art der Einnahmen/Ausgaben	Noch: Einzelplan 7 Öffentliche Einrichtungen, Wirtschafts- förderung	Davon Aufgabenbereich		
			77	78	79
			Hilfsbetriebe der Verwaltung	Förderung d. Land- und Forstwirt- schaft	Fremdenverk., sonst. Förd. v. Wirtschaft u. Verkehr
€/Einw.					
01	Bereinigte Einnahmen	55,04	0,00	0,01	1,71
	davon				
02	Einnahmen der laufenden Rechnung	51,64	0,00	0,01	1,47
	davon				
03	Steuern (netto)	-	-	-	-
	darunter				
04	Gemeindeanteil an d. Eink.-Steuer	-	-	-	-
05	Gemeindeanteil an d. Umsatz-Steuer	-	-	-	-
06	Gewerbesteuer (netto)	-	-	-	-
07	Grundsteuer A und B	-	-	-	-
08	Schlüsselzuweisungen vom Land	-	-	-	-
09	Bedarfs- und sonst. allgem. Zuweis. v. Land	-	-	-	-
10	Erstattungen und laufende Zuweis. v. Land	0,76	0,00	0,00	0,68
11	Erstattungen und laufende Zuweis. v. Bund	0,02	-	-	0,01
12	Gebühren, zweckgebundene Abgaben	48,24	-	0,01	0,00
13	sonstige Einnahmen	2,82	0,00	0,00	0,98
14	abzüglich: Zahlungen von gleicher Ebene	0,21	-	-	0,20
15	Einnahmen der Kapitalrechnung	3,40	0,00	-	0,24
	davon				
16	Zuweisungen für Investitionen vom Land	0,49	-	-	0,09
17	Schuldenaufnahme bei Verwaltungen	-	-	-	-
18	sonstige Einnahmen	3,02	0,00	-	0,25
19	abzüglich: Zahlungen von gleicher Ebene	0,10	-	-	0,10
20	Bereinigte Ausgaben	72,99	0,22	0,11	23,69
	davon				
21	Ausgaben der laufenden Rechnung	70,26	0,21	0,11	23,23
	davon				
22	Personalausgaben	5,39	0,12	0,10	2,32
23	laufender Sachaufwand	36,91	0,10	0,00	1,21
24	soziale Leistungen	-	-	-	-
25	Zinsausgaben	-	-	-	-
26	sonstige Ausgaben	28,17	-	0,00	19,89
27	abzüglich: Zahlungen von gleicher Ebene	0,21	-	-	0,20
28	Ausgaben der Kapitalrechnung	2,73	0,01	-	0,46
	davon				
29	Sachinvestitionen	1,20	0,01	-	0,14
	darunter				
30	Baumaßnahmen	1,10	-	-	0,12
31	Schuldentilgungen bei Verwaltungen	-	-	-	-
32	sonstige Ausgaben	1,63	-	-	0,43
33	abzüglich: Zahlungen von gleicher Ebene	0,10	-	-	0,10
34	Finanzierungssaldo	-17,95	-0,22	-0,10	-21,98

Einzelplan 8 Wirtschaftl. Unternehmen, allg. Grund- u. Sonder- vermögen	Davon Aufgabenbereich							Lfd. Nr.
	80	810	813	815	816	817	82	
	Abwasser- beseitigung	Elektrizitäts- versorgung	Gas- versorgung	Wasser- versorgung	Fernwärme- versorgung	Kombinierte Versorgungs- unternehmen	Verkehrs- unter- nehmen	
€/Einw.								
7,47	-	-	-	0,00	0,00	-	0,00	01
5,10	-	-	-	0,00	0,00	-	-	02
-	-	-	-	-	-	-	-	03
-	-	-	-	-	-	-	-	04
-	-	-	-	-	-	-	-	05
-	-	-	-	-	-	-	-	06
-	-	-	-	-	-	-	-	07
-	-	-	-	-	-	-	-	08
-	-	-	-	-	-	-	-	09
0,00	-	-	-	-	-	-	-	10
-	-	-	-	-	-	-	-	11
0,00	-	-	-	-	-	-	-	12
5,10	-	-	-	0,00	0,00	-	-	13
0,01	-	-	-	-	-	-	-	14
2,37	-	-	-	-	-	-	0,00	15
0,40	-	-	-	-	-	-	-	16
-	-	-	-	-	-	-	-	17
1,98	-	-	-	-	-	-	0,00	18
-	-	-	-	-	-	-	-	19
5,95	0,20	-	-	0,00	0,03	-	1,74	20
2,92	0,19	-	-	0,00	0,03	-	1,23	21
0,20	0,17	-	-	-	-	-	-	22
0,81	0,00	-	-	0,00	0,03	-	0,00	23
-	-	-	-	-	-	-	-	24
-	-	-	-	-	-	-	-	25
1,92	0,01	-	-	-	-	-	1,23	26
0,01	-	-	-	-	-	-	-	27
3,04	0,01	-	-	0,00	-	-	0,51	28
1,10	-	-	-	0,00	-	-	-	29
0,30	-	-	-	-	-	-	-	30
-	-	-	-	-	-	-	-	31
1,94	0,01	-	-	-	-	-	0,51	32
-	-	-	-	-	-	-	-	33
1,52	-0,20	-	-	-0,00	-0,03	-	-1,74	34

Noch: 3.3.3 Einnahmen und Ausgaben der Landkreise des Freistaates Sachsen
nach Aufgabenbereichen

Lfd. Nr.	Art der Einnahmen/Ausgaben	Noch: Einzelplan 8 Wirtschaftl. Unternehmen, allg. Grund- u. Sondervermögen	Davon		
			83	84	85
			Kombinierte Versorgungs- u. Verkehrs- unternehmen	Unternehmen der Wirtschafts- förderung	Land- u. forst- wirtschaft- liche Unter- nehmen
€/Einw.					
01	Bereinigte Einnahmen	7,47	-	0,46	0,01
	davon				
02	Einnahmen der laufenden Rechnung	5,10	-	0,01	0,00
	davon				
03	Steuern (netto)	-	-	-	-
	darunter				
04	Gemeindeanteil an d. Eink.-Steuer	-	-	-	-
05	Gemeindeanteil an d. Umsatz-Steuer	-	-	-	-
06	Gewerbesteuer (netto)	-	-	-	-
07	Grundsteuer A und B	-	-	-	-
08	Schlüsselzuweisungen vom Land	-	-	-	-
09	Bedarfs- und sonst. allgem. Zuweis. v. Land	-	-	-	-
10	Erstattungen und laufende Zuweis. v. Land	0,00	-	0,00	-
11	Erstattungen und laufende Zuweis. v. Bund	-	-	-	-
12	Gebühren, zweckgebundene Abgaben	0,00	-	-	-
13	sonstige Einnahmen	5,10	-	0,01	0,00
14	abzüglich: Zahlungen von gleicher Ebene	0,01	-	-	-
15	Einnahmen der Kapitalrechnung	2,37	-	0,44	0,01
	davon				
16	Zuweisungen für Investitionen vom Land	0,40	-	0,36	-
17	Schuldenaufnahme bei Verwaltungen	-	-	-	-
18	sonstige Einnahmen	1,98	-	0,08	0,01
19	abzüglich: Zahlungen von gleicher Ebene	-	-	-	-
20	Bereinigte Ausgaben	5,95	-	1,36	0,00
	davon				
21	Ausgaben der laufenden Rechnung	2,92	-	0,59	0,00
	davon				
22	Personalausgaben	0,20	-	-	-
23	laufender Sachaufwand	0,81	-	0,20	0,00
24	soziale Leistungen	-	-	-	-
25	Zinsausgaben	-	-	-	-
26	sonstige Ausgaben	1,92	-	0,39	-
27	abzüglich: Zahlungen von gleicher Ebene	0,01	-	-	-
28	Ausgaben der Kapitalrechnung	3,04	-	0,77	-
	davon				
29	Sachinvestitionen	1,10	-	0,08	-
	darunter				
30	Baumaßnahmen	0,30	-	0,06	-
31	Schuldentilgungen bei Verwaltungen	-	-	-	-
32	sonstige Ausgaben	1,94	-	0,69	-
33	abzüglich: Zahlungen von gleicher Ebene	-	-	-	-
34	Finanzierungssaldo	1,52	-	-0,91	0,01

Aufgabenbereich				Einzelplan 9 Allgemeine Finanz- wirtschaft	Davon Aufgabenbereich			Lfd. Nr.
86	87	88	89		90	91	92	
Kur- und Badebetrieb	Sonstige wirtschaft- liche Unter- nehmen	Allgemeines Grund- vermögen	Allgemeines Sonder- vermögen		Steuern, allg. Zuweisungen und allg. Umlagen	Sonstige allgemeine Finanz- wirtschaft	Abwicklung der Vorjahre	
€/Einw.								
0,01	4,15	2,84	-	255,75	247,02	8,72	-	01
0,00	4,15	0,93	-	237,99	231,81	6,18	-	02
-	-	-	-	0,02	0,02	-	-	03
-	-	-	-	-	-	-	-	04
-	-	-	-	-	-	-	-	05
-	-	-	-	-	-	-	-	06
-	-	-	-	-	-	-	-	07
-	-	-	-	230,92	230,92	-	-	08
-	-	-	-	0,82	0,82	-	-	09
-	-	-	-	-	-	-	-	10
-	-	-	-	-	-	-	-	11
-	-	0,00	-	-	-	-	-	12
0,00	4,15	0,94	-	142,64	135,07	7,56	-	13
-	-	0,01	-	136,41	135,02	1,38	-	14
0,01	-	1,91	-	17,76	15,22	2,54	-	15
-	-	0,03	-	17,75	15,22	2,54	-	16
-	-	-	-	0,01	-	0,01	-	17
0,01	-	1,88	-	1,86	-	1,86	-	18
-	-	-	-	1,86	-	1,86	-	19
0,91	0,00	1,70	-	-54,54	-64,87	10,32	-	20
0,28	0,00	0,58	-	-53,00	-65,17	12,17	-	21
-	-	0,03	-	-	-	-	-	22
-	0,00	0,57	-	0,36	-	0,36	-	23
-	-	-	-	-	-	-	-	24
-	-	-	-	13,17	-	13,17	-	25
0,28	-	-	-	69,87	69,85	0,03	-	26
-	-	0,01	-	136,41	135,02	1,38	-	27
0,63	-	1,12	-	-1,54	0,31	-1,85	-	28
-	-	1,02	-	-	-	-	-	29
-	-	0,25	-	-	-	-	-	30
-	-	-	-	-	-	-	-	31
0,63	-	0,10	-	0,32	0,31	0,01	-	32
-	-	-	-	1,86	-	1,86	-	33
-0,90	4,15	1,14	-	310,29	311,89	-1,60	-	34

Abb. 1 Bereinigte Einnahmen der öffentlichen Kommunalhaushalte des Freistaates Sachsen 2001 nach Einzelplänen in Prozent

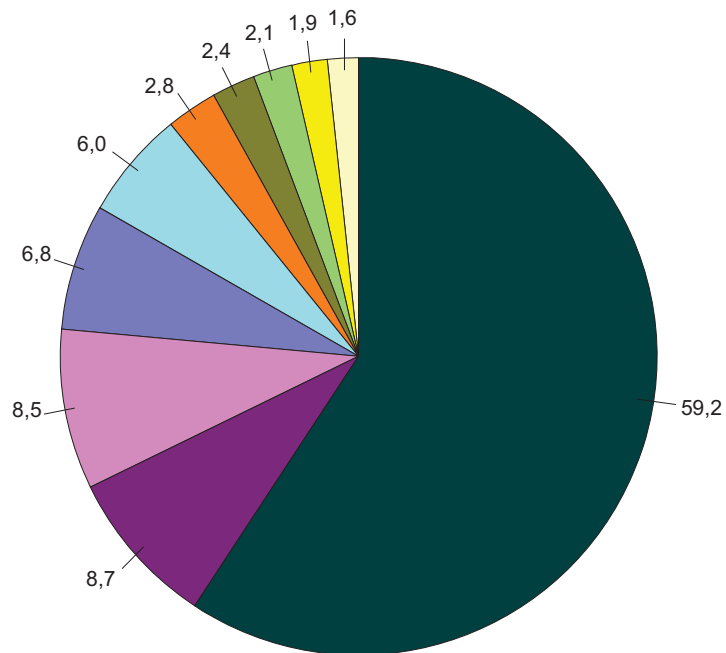
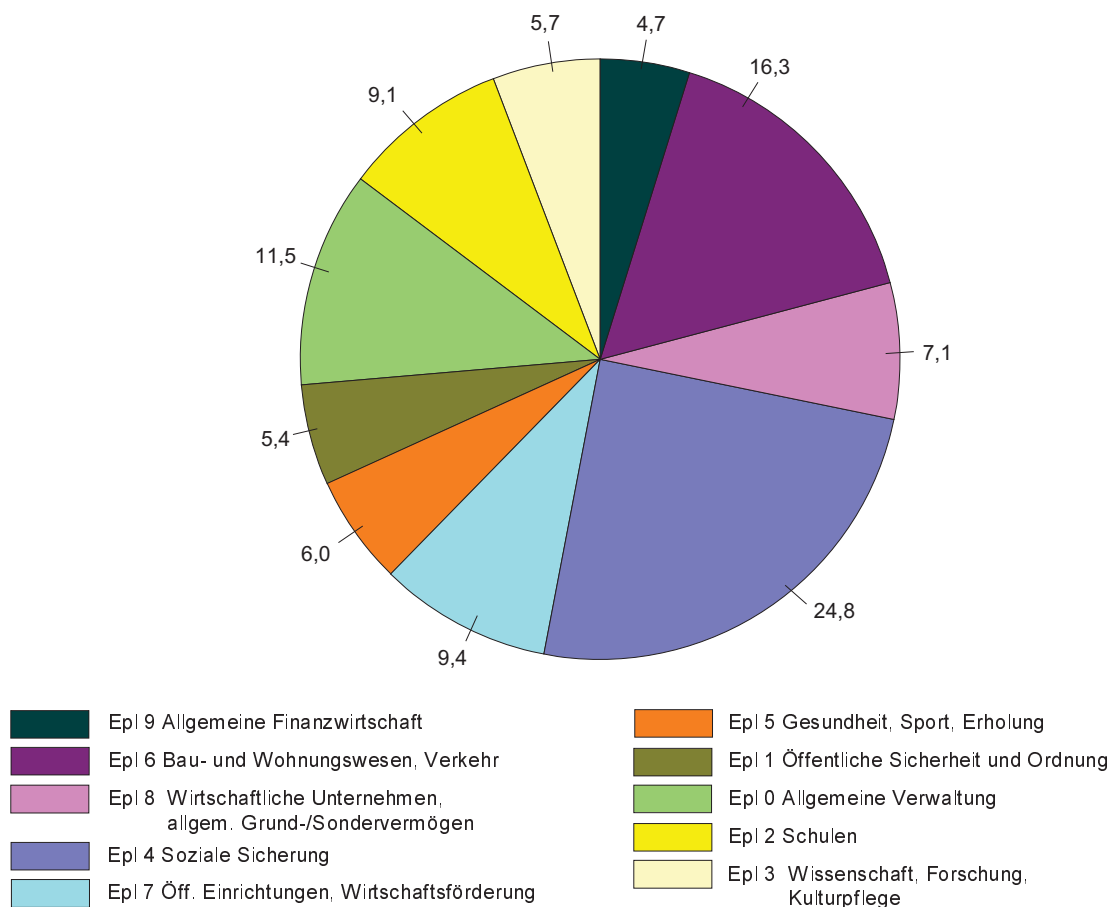
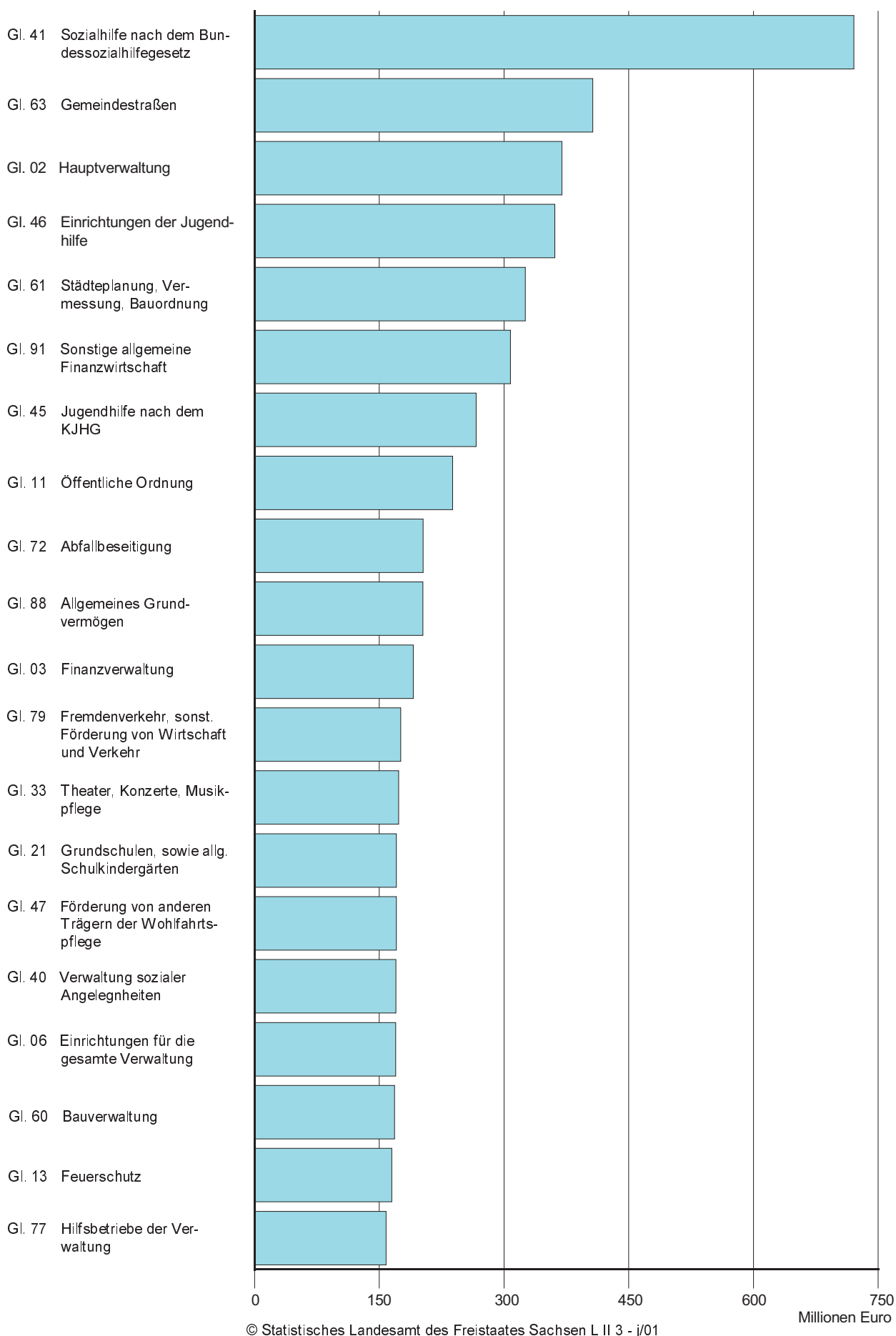


Abb. 2 Bereinigte Ausgaben der öffentlichen Kommunalhaushalte des Freistaates Sachsen 2001 nach Einzelplänen in Prozent



**Abb. 3 Bereinigte Ausgaben der öffentlichen Kommunalhaushalte
des Freistaates Sachsen 2001 nach ausgewählten Gliederungen**



Berechnungsvorschrift der Einnahmen und Ausgaben der öffentlichen Kommunalhaushalte

Lfd. Nr.	Art der Einnahmen/Ausgaben/Schulden	Berechnungsmodus	L = Lfd. Nr. G = Gruppierung
01	Bereinigte Einnahmen	L2+L15	
	davon		
02	Einnahmen der laufenden Rechnung	L3+L8+L9+L10+L11+L12+L13./L14	
	davon		
03	Steuern (netto)	(G00+G010+G012+G02+G03)/.G810	
	darunter		
04	Gemeindeanteil an der Eink.-Steuer	G010	
05	Gemeindeanteil an der Umsatz-Steuer	G012	
06	Gewerbesteuer (netto)	G003./G810	
07	Grundsteuer A und B	G000+G001	
08	Schlüsselzuweisungen vom Land	G041	
09	Bedarfs- und sonst. allgem. Zuweis. v. Land	G051+G061	
10	Erstattungen und laufende Zuweis. v. Land	G161+G171	
11	Erstattungen und laufende Zuweis. v. Bund	G160+G170	
12	Gebühren, zweckgebundene Abgaben	G10+G11+G12	
13	sonstige Einnahmen	G052+G060+G062+G072+(G13 bis G15)+(G162 bis G167)+(G172 bis G177)+(G200 bis G207)+(G21 bis G25)+(G260 bis G268)	
14	abzüglich: Zahlungen von gleicher Ebene	G052+G062+G072+G162+G172+G202+G232	
15	Einnahmen der Kapitalrechnung	L16+L17+L18./L19	
	davon		
16	Zuweisungen für Investitionen vom Land	G361	
17	Schuldenaufnahme bei Verwaltungen	G370 bis G373	
18	sonstige Einnahmen	G32+G33+G340+G345+G346+G347+G348+G349+G35+G360+(G362 bis G368)	
19	abzüglich: Zahlungen von gleicher Ebene	G322+G362+G372	
20	Bereinigte Ausgaben	L21+L28	
	davon		
21	Ausgaben der laufenden Rechnung	L22+L23+L24+L25+L26./L27	
	davon		
22	Personalausgaben	G4	
23	laufender Sachaufwand	(G50 bis G66)+(G675 bis G677)+G84	
24	soziale Leistungen	G73 bis G79	
25	Zinsausgaben	G800 bis G808	
26	sonstige Ausgaben	(G670 bis G674)+(G70 bis G72)+G82+G83	
27	abzüglich: Zahlungen von gleicher Ebene	G052+G062+G072+G162+G172+G202+G232	
28	Ausgaben der Kapitalrechnung	L29+L31+L32./L33	
	davon		
29	Sachinvestitionen	G932+G933+G935+G936+G94	
	darunter		
30	Baumaßnahmen	G94	
31	Schuldentilgungen bei Verwaltungen	G970 bis G973	
32	sonstige Ausgaben	G92+G930+G98+G990+G991+G997	
33	abzüglich: Zahlungen von gleicher Ebene	G322+G362+G372	
34	Finanzierungssaldo	L1./L20	

Neuerscheinungen des Statistischen Landesamtes des Freistaates Sachsen

Kennziffer	Titel/Kurztitel	Stand Periodizität	Preis €
A VI 6	Erwerbstätige im Freistaat Sachsen 1991 bis 2002 Ergebnisse der Erwerbstätigenrechnung des Bundes und der Länder	2002 - j	4,10
B III 4	Personal an den Hochschulen im Freistaat Sachsen	2002 - j	10,50
E II 3/E III 3	Investitionen im Baugewerbe im Freistaat Sachsen	1001 - j	7,40
H I 4	Personenverkehr der Straßenverkehrsunternehmen im Freistaat Sachsen	2002 - j	2,00
K VI 1	Asylbewerber im Freistaat Sachsen - Empfänger und Leistungen	2002 - j	3,50
L III 2	Personal des Landes, der Gemeinden und Gemeindeverbände des Freistaates Sachsen	2002 - j	9,50
L IV 3	Realsteuervergleich für den Freistaat Sachsen	2002 - j	9,00
M I 8	Kaufwerte aus Verkäufen von Landwirtschaftsflächen auf der Grundlage des Entschädigungs- und Ausgleichsleistungsgesetzes im Freistaat Sachsen	2002 - j	2,00
N III 1	Arbeitskosten im Produzierenden Gewerbe und im Dienstleistungsbereich im Freistaat Sachsen	2000 - 4j	14,10
P I 1	Bruttoinlandsprodukt und Bruttowertschöpfung im Freistaat Sachsen	2002 - j	6,00
P I 2	Arbeitnehmerentgelt im Freistaat Sachsen 1995 bis 2002	2002 - j	5,50
Z III 1	Statistische Basisdaten zur Gesundheitsberichterstattung des Freistaates Sachsen	2001 - j	12,50
Sonderheft	Regionalisierte Bevölkerungsprognose für den Freistaat Sachsen bis 2020	2003	18,50

Monatlich erscheinen:

C III 2	Schlachtungen, Milchlieferung und Geflügelhaltung im Freistaat Sachsen	04/03 - m	1,50
E I 1	Bergbau und Verarbeitendes Gewerbe im Freistaat Sachsen	04/03 - m	7,50
E II 1	Baugewerbe im Freistaat Sachsen (Vorbereitende Baustellenarbeiten, Hoch- und Tiefbau)	04/03 - m	5,00
G I 1, G IV 3	Binnenhandel und Gastgewerbe im Freistaat Sachsen	04/03 - m	1,50
G IV 1	Beherbergungsgewerbe im Freistaat Sachsen	03/03 - m	5,50
H I 1	Straßenverkehrsunfälle im Freistaat Sachsen	02/03 - m	6,00
M I 2	Preisindex für die Lebenshaltung im Freistaat Sachsen	06/03 - m	5,50
Z I 1	Konjunkturbericht für den Freistaat Sachsen	02/03 - m	5,00

Vierteljährlich erscheinen:

A I 1	Bevölkerungsstand des Freistaates Sachsen nach Kreisen	4/02 - vj	1,50
A II 1	Eheschließungen, Geborene und Gestorbene im Freistaat Sachsen	4/02 - vj	2,00
A III 1	Räumliche Bevölkerungsbewegung im Freistaat Sachsen	3/02 - vj	6,00
A VI 5	Sozialversicherungspflichtig Beschäftigte im Freistaat Sachsen	2/02 - vj	7,10
D I 1	Gewerbeanmeldungen und -abmeldungen im Freistaat Sachsen	4/02 - vj	2,50
D III 1	Insolvenzverfahren im Freistaat Sachsen	4/02 - vj	4,00
E III 1	Baugewerbe im Freistaat Sachsen (Bauinstallation und sonstiges Baugewerbe)	1/03 - vj	1,50
E IV 1	Ausgewählte Daten zur Energiewirtschaft im Freistaat Sachsen	1,2/02 - vj	3,00
E V 1	Beschäftigte und Umsatz im Handwerk des Freistaates Sachsen	4/02 - vj	6,00
F II 1	Baugenehmigungen und Baufertigstellungen im Freistaat Sachsen	1/03 - vj	2,50
G III 1	Außenhandel des Freistaates Sachsen	4/02 - vj	2,50
L II 2	Einnahmen und Ausgaben der öffentlichen Kommunalhaushalte des Freistaates Sachsen	4/02 - vj	7,50
M I 4	Preisindizes für Bauwerke im Freistaat Sachsen	2/03 - vj	3,00
N I 1	Verdienste und Arbeitszeiten im Produzierenden Gewerbe, Handel, Kreditinstituten und Versicherungsgewerbe im Freistaat Sachsen	1/03 - vj	9,00

Abkürzungen:	m	monatlich	hj	halbjährlich	2j	alle 2 Jahre
	j	jährlich	10/01	Monat	3j	alle 3 Jahre
	vj	vierteljährlich	4/01	Quartal	fw	fallweise