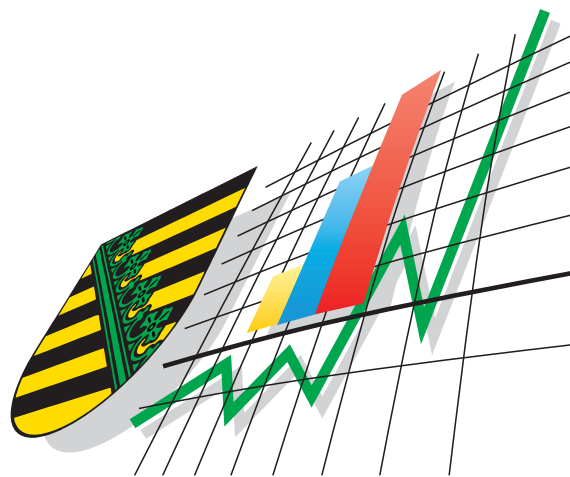


Statistisches Landesamt
des Freistaates
Sachsen



Statistische Berichte

Einnahmen und Ausgaben der öffentlichen Kommunalhaushalte des Freistaates Sachsen

1.1. bis 31.12.2002

Zeichenerklärung

-	Nichts vorhanden (genau Null)	x	Tabellenfach gesperrt, weil Aussage nicht sinnvoll
0	Weniger als die Hälfte von 1 in der letzten besetzten Stelle, jedoch mehr als nichts	()	Aussagewert ist eingeschränkt
...	Angabe fällt später an	p	vorläufige Zahl
/	Zahlenwert nicht sicher genug	r	berichtigte Zahl
.	Zahlenwert unbekannt oder geheim zu halten	s	geschätzte Zahl

Herausgeber:

Statistisches Landesamt des Freistaates Sachsen

Macherstraße 63
01917 Kamenz

Postfach 11 05
01911 Kamenz

Telefon

Vermittlung 03578 33-0

Präsident/Sekretariat -1900

Auskunft -1913, -1914

Bibliothek -4352

Vertrieb -4316

Telefax -1999

Telefax -1921

Telefax -1598

Internet

www.statistik.sachsen.de

E-Mail

info@statistik.sachsen.de

Informationsbüro Dresden

Rampische Str. 4
01067 Dresden

Telefon 0351 483-3180

Telefax -3184

E-Mail iPunkt@statistik.sachsen.de

Kein Zugang für elektronisch signierte sowie verschlüsselte Dokumente

© Statistisches Landesamt des Freistaates Sachsen, Kamenz, Mai 2003

Für nichtgewerbliche Zwecke sind Vervielfältigung und unentgeltliche Verbreitung, auch auszugsweise, mit Quellenangabe gestattet. Die Verbreitung, auch auszugsweise, über elektronische Systeme/Datenträger bedarf der vorherigen Zustimmung. Alle übrigen Rechte bleiben vorbehalten.

Inhalt

Seite

Vorbemerkungen	3
Definitionen/Erläuterungen	3
Berechnungsvorschrift der Einnahmen und Ausgaben der öffentlichen Kommunalhaushalte	5
Ergebnisse	6
Tabellenteil	
Einnahmen und Ausgaben	
- der öffentlichen Kommunalhaushalte des Freistaates Sachsen	8
- der kreisfreien Städte	9
- der kreisangehörigen Gemeinden	10
- der kreisangehörigen Gemeinden mit 20 000 bis unter 50 000 Einwohnern	11
- der kreisangehörigen Gemeinden mit 10 000 bis unter 20 000 Einwohnern	12
- der kreisangehörigen Gemeinden mit 5 000 bis unter 10 000 Einwohnern	13
- der kreisangehörigen Gemeinden mit 3 000 bis unter 5 000 Einwohnern	14
- der kreisangehörigen Gemeinden mit 1 000 bis unter 3 000 Einwohnern	15
- der kreisangehörigen Gemeinden mit weniger als 1 000 Einwohnern	16
- der Landkreise	17
- des Landeswohlfahrtsverbandes	18
- der Verwaltungsverbände	19
- des Regierungsbezirkes Chemnitz	20
- des Regierungsbezirkes Chemnitz nach Kreisen	21
- des Regierungsbezirkes Dresden	33
- des Regierungsbezirkes Dresden nach Kreisen	34
- des Regierungsbezirkes Leipzig	45
- des Regierungsbezirkes Leipzig nach Kreisen	46
Ausgewählte Ergebnisse nach Kreisen	
- Bedarfs- und sonstige allgemeine Zuweisungen vom Land nach Kreisen	52
- Zuweisungen für Investitionen vom Land nach Kreisen	53
- laufender Sachaufwand nach Kreisen	54
- Sachinvestitionen nach Kreisen	55

Grafische Darstellungen

Abb. 1	Einnahmen und Ausgaben der öffentlichen Kommunalhaushalte des Freistaates Sachsen vom 1. Januar bis 31. Dezember 2002 (in Mill. €)	56
Abb. 2	Veränderung ausgewählter Einnahmen und Ausgaben der öffentlichen Kommunalhaushalte im Freistaat Sachsen vom 1. Januar bis 31. Dezember 2002 gegenüber dem gleichen Zeitraum des Vorjahres	56

Vorbemerkungen

Die dargestellten Ergebnisse basieren auf der vierteljährlichen Kassenstatistik der Gemeinden und Gemeindeverbände. Rechtsgrundlage dieser Statistik ist das Gesetz über die Statistiken der öffentlichen Finanzen und des Personals im öffentlichen Dienst (Finanz- und Personalstatistikgesetz - FPStatG) in der Bekanntmachung der Neufassung vom 8. März 2000 (BGBl. I S. 206). Gemäß § 3 Abs. 2 Nr. 2 in Verbindung mit § 2 Abs. 1 Nr. 3 FPStatG sind vierteljährlich von den Gemeinden und Gemeindeverbänden die Ist-Einnahmen und die Ist-Ausgaben nach dem Kassenergebnis entsprechend dem kommunalen Gruppierungsplan und die Bauausgaben nach Aufgabenbereichen zu erfassen. Berichtspflichtig sind die Kämmereien bzw. Finanzverwaltungen der Landratsämter (entspricht der Bezeichnung Landkreise), der kreisfreien Städte, der kreisangehörigen Gemeinden, der Verwaltungsverbände (ab 1998) und des Landeswohlfahrtsverbandes.

Die vorliegende Veröffentlichung enthält die Ergebnisse der vierteljährlichen Kassenstatistik zum Gebietsstand 1. Januar 2002. Die Berechnung der Angaben je Einwohner erfolgte mit den Einwohnerzahlen vom 30. Juni 2002.

Definitionen/Erläuterungen

Einnahmen/Ausgaben der laufenden Rechnung

Summe aller Einnahmen bzw. Ausgaben, die im Rahmen des Verwaltungsvollzuges sowie des Betriebes von Einrichtungen und Anstalten meistens regelmäßig anfallen und nicht vermögenswirksam sind, bereinigt um Zahlungen von gleicher Ebene, d. h. zwischen Gemeinden und Gemeindeverbänden (siehe dazu finanzstatistische Bereinigung).

Einnahmen/Ausgaben der Kapitalrechnung

Summe aller Einnahmen bzw. Ausgaben, die eine Vermögensänderung herbeiführen oder der Finanzierung von Investitionen anderer Träger dienen und keine besonderen Finanzierungsvorgänge darstellen, bereinigt um Zahlungen von gleicher Ebene, d. h. zwischen Gemeinden und Gemeindeverbänden (siehe dazu finanzstatistische Bereinigung).

Bereinigte Einnahmen/Ausgaben

Summe aller Einnahmen bzw. Ausgaben der laufenden Rechnung und der Kapitalrechnung.

Finanzierungssaldo

Saldo der bereinigten Einnahmen und Ausgaben.

Besondere Finanzierungsvorgänge

Die den Gesamthaushalt einer Körperschaft ausgleichenden periodenübergreifenden Finanztransaktionen, z. B. Kreditaufnahmen bzw. Kredittilgungen (außer bei Verwaltungen).

Finanzstatistische Bereinigung

Durch die Zahlungen zwischen den einzelnen öffentlichen Haushalten ergeben sich bei der Zusammenfassung der Ergebnisse mehrerer Körperschaften oder Körperschaftsgruppen zu einer Darstellungsebene Doppelzählungen. Die finanzstatistische Bereinigung dieser Doppelzählungen kann dabei nicht bei einzelnen Einnahme- oder Ausgabearten, sondern nur global erfolgen, indem die darin enthaltenen Zahlungen zwischen den einzelnen Körperschaften oder Körperschaftsgruppen – in Höhe der Zahlungseingänge – als Gesamtbetrag sowohl von der Einnahmesumme als auch von der Ausgabensumme abgesetzt werden.

Steuereinnahmen

In der vierteljährlichen Kassenstatistik der öffentlichen Haushalte wird das kassenmäßige Ist-Ergebnis der Steuereinnahmen der Gebietskörperschaften im jeweiligen Berichtsvierteljahr **nach der Verteilung** der Gemeinschaftssteuern und der Gewerbesteuerumlage erfasst.

Die Gewerbesteuerumlage der Gemeinden an Bund und Land wird finanzstatistisch nicht unter den Ausgaben nachgewiesen, sondern von den Einnahmen der Gemeinden aus der Gewerbesteuer abgesetzt.

Gewerbesteuer (netto)

Gewerbesteuer (brutto) abzüglich Gewerbesteuerumlage

Berechnungsvorschrift der Einnahmen und Ausgaben der öffentlichen Kommunalhaushalte

Lfd. Nr.	Art der Einnahmen/Ausgaben	Berechnungsmodus	L = Lfd. Nr. G = Gruppierung
1	Bereinigte Einnahmen	L2+L15	
	davon		
2	Einnahmen der laufenden Rechnung	L3+L8+L9+L10+L11+L12+L13./.L14	
	davon		
3	Steuern (netto)	(G00+G01+G02+G03)/.G810	
	darunter		
4	Gemeindeanteil an der Eink.-Steuer	G010	
5	Gemeindeanteil an der Umsatzsteuer	G012	
6	Gewerbesteuer (netto)	G003./.G810	
7	Grundsteuer A und B	G000+G001	
8	Schlüsselzuweisungen vom Land	G041	
9	Bedarfs- und sonst. allgem. Zuweis. v. Land	G051+G061	
10	Erstattungen und laufende Zuweis. v. Land	G161+G171	
11	Erstattungen und laufende Zuweis. v. Bund	G160+G170	
12	Gebühren, zweckgebundene Abgaben	G10+G11+G12	
13	Sonstige Einnahmen	G052+G060+G062+G072+(G13 bis G15)+(G162 bis G167)+(G172 bis G177)+(G200 bis G207)+(G21 bis G25)+(G260 bis G268)	
14	abzüglich: Zahlungen von gleicher Ebene	G052+G062+G072+G162+G172+G202+G232	
15	Einnahmen der Kapitalrechnung	L16+L17+L18./.L19	
	davon		
16	Zuweisungen für Investitionen vom Land	G361	
17	Kreditaufnahmen bei Verwaltungen	G370 bis G373	
18	Sonstige Einnahmen	G32+G33+G340+G345+G347+G35+G360+(G362 bis G367)	
19	abzüglich: Zahlungen von gleicher Ebene	G322+G362+G372	
20	Bereinigte Ausgaben	L21+L28	
	davon		
21	Ausgaben der laufenden Rechnung	L22+L23+L24+L25+L26./.L27	
	davon		
22	Personalausgaben	G4	
23	Laufender Sachaufwand	(G50 bis G66)+(G675 bis G677)+G84	
24	Soziale Leistungen	G73 bis G79	
25	Zinsausgaben	G800 bis G808	
26	Sonstige Ausgaben	(G670 bis G674)+(G70 bis G72)+G82+G83	
27	abzüglich: Zahlungen von gleicher Ebene	G052+G062+G072+G162+G172+G202+G232	
28	Ausgaben der Kapitalrechnung	L29+L31+L32./.L33	
	davon		
29	Sachinvestitionen	G932+G935+G94	
30	darunter: Baumaßnahmen	G94	
31	Kredittilgungen bei Verwaltungen	G970 bis G973	
32	Sonstige Ausgaben	G92+G930+G98+G990+G991+G997	
33	abzüglich: Zahlungen von gleicher Ebene	G322+G362+G372	
34	Finanzierungssaldo	L1./.L20	
Nachrichtlich:			
35	Kreditaufnahmen (außer bei Verwaltungen)	G374+G377+G378	
36	Kredittilgungen (außer bei Verwaltungen)	G974+G977+G978	

Ergebnisse

Einfluss der Kosten des Hochwassers auf die kommunalen Finanzen

Im Jahr 2002 zeigten die kommunalen Finanzen im Vergleich zum Vorjahr ein ungewöhnliches Bild. Entgegen der bisherigen Entwicklung konnte bei den Einnahmen eine wesentliche Steigerung verzeichnet werden. Auch die Ausgaben der Kommunen lagen deutlich über dem Niveau des Vorjahres. Die Ursache für diese Veränderung ist fast ausschließlich auf das August-Hochwasser zurückzuführen. Die finanziellen Mittel, welche Kommunen zur Beseitigung der hochwasserbedingten Schäden und zum Wiederaufbau der Infrastruktur nutzen, beeinflussen maßgeblich ihre Finanzlage. Bestimmte Einnahmepositionen, zum Beispiel die Zuweisungen für Investitionen vom Land, und Ausgabenpositionen wie der laufende Sachaufwand und die Sachinvestitionen stehen dabei besonders im Blickpunkt.

Eine detaillierte Aussage, welche Einnahmen und Ausgaben in welcher Höhe durch das August-Hochwasser bedingt waren, kann die Kassenstatistik jedoch nicht liefern. Dieses gewährleistet erst die Jahresrechnungsstatistik der Kommunen. Die einzelnen Einnahme- und Ausgabearten werden erst hier dem jeweiligen Aufgabenbereich entsprechend zugeordnet.

Zum Finanzierungssaldo

Im Jahr 2002 hatten die sächsischen Kommunen ein Plus von 47 Millionen € in ihren Kassen. Nur die kreisfreien Städte und der Landeswohlfahrtsverband wiesen ein Finanzierungsdefizit aus. Dieses betrug bei den kreisfreien Städten 139 Millionen € und beeinflusste damit maßgeblich die Entwicklung des Finanzierungssaldos der Kommunen. Im Gegensatz dazu bestand in den Kassen der kreisangehörigen Gemeinden ein Plus von 161 Millionen € und bei den Landkreisverwaltungen in Höhe von 26 Millionen €. Auch die Verwaltungsverbände erreichten einen positiven Saldo. Zurückzuführen ist diese Finanzentwicklung fast ausschließlich auf die Wirkung der finanziellen Mittel, welche die Kommunen zur Regulierung der hochwasserbedingten Schäden erhielten.

Zur Entwicklung der Einnahmen

Die **Einnahmen** der Kommunen beliefen sich auf insgesamt 7 697 Millionen €. Damit waren diese um 265 Millionen € bzw. 3,6 Prozent höher als im Jahr zuvor. Es stiegen sowohl die Einnahmen der laufenden Rechnung (151 Millionen € bzw. 2,5 Prozent) als auch die der Kapitalrechnung (114 Millionen € bzw. 8,1 Prozent). Höhere Einnahmen waren vor allem bei den Bedarfs- und sonstigen allgemeinen Zuweisungen vom Land, bei den Erstattungen und laufenden Zuweisungen von Land und Bund sowie bei den Zuweisungen für Investitionen vom Land zu verzeichnen. Auf diese Einnahmearten wirkten sich die zur Regulierung von flutbedingten Schäden ausgereichten finanziellen Mittel besonders aus. Auch die sonstigen Einnahmen der laufenden Rechnung lagen deutlich über dem Vorjahresbetrag. Alle Gebietskörperschaftsgruppen erreichten im Vergleich zu 2001 einen Einnahmenzuwachs.

Nach Abzug der Gewerbesteuerumlage betrugen die kommunalen **Steuereinnahmen** 1 352 Millionen €. Sie blieben damit um 32 Millionen bzw. 2,3 Prozent unter dem Vorjahresniveau. Ursache dafür sind die geringeren Einnahmen aus der Gewerbesteuer und dem Gemeindeteil an der Einkommensteuer. Die Gewerbesteuer (netto) belief sich auf 487 Millionen €. Das waren 13 Millionen € bzw. 2,7 Prozent weniger als im Jahr zuvor. Bei dieser Steuerart war eine entgegengesetzte Entwicklung der Einnahmen bei den kreisfreien Städten und den kreisangehörigen Gemeinden zu verzeichnen. Während erstere eine um 3 Millionen € bzw. 1,2 Prozent höhere Gewerbesteuer als im Vorjahr hatten, gingen diese Einnahmen bei den kreisangehörigen Gemeinden um 17 Millionen bzw. 7,1 Prozent zurück. Der Gemeindeanteil an der Einkommensteuer sank um 28 Millionen € bzw. 7,7 Prozent auf insgesamt 330 Millionen €. Niedriger als im Vorjahr fiel auch der Gemeindeanteil an der Umsatzsteuer aus. Positiv entwickelten sich dagegen die Grundsteuern A und B. Diese Einnahmen der Kommunen stiegen um 11 Millionen € bzw. 3,1 Prozent auf 377 Millionen €.

Auch im Jahr 2002 waren die **Schlüsselzuweisungen vom Land** wieder die Haupteinnahmequelle der Kommunen. Insgesamt erhielten sie einen Betrag von 2 641 Millionen €. Den kommunalen Haushalten kam damit ein ähnlich hoher Betrag wie im Vorjahr zugute. Bei den einzelnen Gebietskörperschaftsgruppen zeigten sich jedoch hinsichtlich der Höhe des Zuweisungsbetrages Unterschiede im Vergleich zu 2001.

Weiter gesunken sind die Einnahmen aus **Gebühren und zweckgebundenen Abgaben**. Während die Kommunen dafür im Vorjahr noch 575 Millionen € eingenommen hatten, verringerte sich diese Einnahmeposition 2002 auf 553 Millionen €. Das entsprach einem Rückgang um 3,9 Prozent. Zu dieser Entwicklung führte vor allem die Ausgliederung von Einrichtungen und Betrieben aus dem Haushalt der Kommunen.

Bei den Einnahmen der Kapitalrechnung wuchsen die **Zuweisungen für Investitionen vom Land** um 189 Millionen € bzw. 19,6 Prozent auf 1 154 Millionen €. Höher fielen diese Einnahmen bedingt durch die finanziellen Mittel zur Beseitigung der Schäden des August-Hochwassers aus. Dadurch konnte bei den kreisangehö-

gen Gemeinden ein Plus von 94 Millionen €, bei den kreisfreien Städten von 44 Millionen € und bei den Landkreisverwaltungen von 51 Millionen € verzeichnet werden.

Zur Entwicklung der Ausgaben

Im Jahr 2002 betrugen die **Ausgaben** der Kommunen 7 649 Millionen €. Im Vergleich zum Vorjahreszeitraum sind das 138 Millionen € bzw. 1,8 Prozent mehr gewesen. Hervorgerufen wurde der Anstieg durch die gewachsenen Ausgaben der laufenden Rechnung. Ursache dafür waren im wesentlichen die Kosten für die Maßnahmen zur Beseitigung der Folgen des Hochwassers. Niedriger als im Vorjahr waren dagegen die Ausgaben der Kapitalrechnung.

Die **Personalausgaben** der Kommunen lagen mit 2 111 Millionen € um 16 Millionen € bzw. 0,8 Prozent über dem Vergleichswert des Vorjahres. Außer den kreisangehörigen Gemeinden wiesen alle anderen Gebietskörperschaftsgruppen höhere Ausgaben aus. Die kreisangehörigen Gemeinden gaben für ihr Personal 875 Millionen € aus und wandten damit 5 Millionen € bzw. 0,5 Prozent weniger auf als im Jahr zuvor. Mehr finanzielle Mittel für ihr Personal benötigten dagegen die kreisfreien Städte. Bei ihnen stieg diese Position um 13 Millionen € bzw. 1,5 Prozent auf 848 Millionen €. Ebenfalls gestiegen sind die Personalausgaben der Landkreisverwaltungen. Hier wurde eine Erhöhung um 7 Millionen € bzw. 1,8 Prozent auf 374 Millionen € verzeichnet. Rund ein Fünftel mehr als im Vorjahr haben die Verwaltungsverbände mit insgesamt 6 Millionen € dafür ausgegeben.

Die **Ausgaben für soziale Leistungen** umfassten einen Betrag von 1 104 Millionen €. Das kommunale Haushaltsbudget wurde damit um 38 Millionen € bzw. 3,5 Prozent mehr belastet als im Jahr 2001. Die kreisfreien Städte hatten dadurch Mehrausgaben in Höhe von 14 Millionen € bzw. 4,2 Prozent, die Landkreisverwaltungen von 13 Millionen € bzw. 3,6 Prozent und der Landeswohlfahrtsverband von 10 Millionen € bzw. 2,7 Prozent.

Höher als im Vorjahr waren auch die **Ausgaben für den laufenden Sachaufwand**. Diese stiegen um 50 Millionen € bzw. 3,7 Prozent auf insgesamt 1 412 Millionen €. Ausgelöst wurde diese Entwicklung hauptsächlich durch die Kosten zur Beseitigung der Flutschäden. Nur bei den kreisfreien Städten ist der laufende Sachaufwand gesunken.

Mit 1 793 Millionen € lagen die **sonstigen Ausgaben der laufenden Rechnung** um 154 Millionen € bzw. 9,4 Prozent über dem Vergleichswert des Vorjahres. Auch hier ist diese Entwicklung maßgeblich auf die durch das Hochwasser verursachten Kosten zurückzuführen. Das zeigen insbesondere die deutlich gestiegenen Ausgaben für Zuweisungen für laufende Zwecke und die Zuschüsse an soziale oder ähnliche Einrichtungen. Bei den Landkreisverwaltungen wuchsen die sonstigen Ausgaben der laufenden Rechnung um 41 Millionen € bzw. 11,4 Prozent, bei den kreisangehörigen Gemeinden um 108 Millionen € bzw. 18,4 Prozent und beim Landeswohlfahrtsverband um 5 Millionen € bzw. 24,2 Prozent. Im Gegensatz dazu blieb diese Ausgabeposition bei den kreisfreien Städten und den Verwaltungsverbänden unter dem Vorjahreswert.

Innerhalb der Ausgaben der Kapitalrechnung setzte sich der Rückgang der **Sachinvestitionen** fort. Mit 1 469 Millionen € gaben die Kommunen dafür 52 Millionen € bzw. 3,4 Prozent weniger aus. Entgegen diesem Trend verlief die Entwicklung nur bei den Landkreisverwaltungen. Sie wiesen 2002 einen Anstieg ihrer Sachinvestitionen um 21 Millionen € bzw. 11,7 Prozent auf 198 Millionen € aus. Bei den kreisfreien Städten gingen die Sachinvestitionen um 65 Millionen € bzw. 11,0 Prozent und bei den kreisangehörigen Gemeinden um 7 Millionen € bzw. 0,9 Prozent zurück. Die durch die Beseitigung der Hochwasserschäden bedingte erwartete Erhöhung der Ausgaben für Sachinvestitionen ist im Jahr 2002 damit noch nicht eingetreten.

**Einnahmen und Ausgaben der öffentlichen Kommunalhaushalte
des Freistaates Sachsen**

Art der Einnahmen/Ausgaben	01.01. - 31.12.			Veränderung
	2001	2002		zum gleichen
		1 000 €	€/Einw.	Zeitraum des Vorjahres
				%
Bereinigte Einnahmen	7 431 611	7 696 500	1 762,68	3,6
davon				
Einnahmen der laufenden Rechnung	6 019 880	6 170 940	1 413,29	2,5
davon				
Steuern (netto)	1 383 394	1 351 671	309,56	-2,3
darunter				
Gemeindeanteil an d. Eink.-Steuer	357 190	329 594	75,48	-7,7
Gemeindeanteil an d. Umsatzsteuer	144 118	142 673	32,68	-1,0
Gewerbesteuer (netto)	500 392	486 926	111,52	-2,7
Grundsteuer A und B	365 182	376 529	86,23	3,1
Schlüsselzuweisungen vom Land	2 641 457	2 641 235	604,91	-0,0
Bedarfs- und sonst. allgem. Zuweis. v. Land	34 737	103 404	23,68	197,7
Erstattungen und laufende Zuweis. v. Land	395 816	493 644	113,06	24,7
Erstattungen und laufende Zuweis. v. Bund	9 657	36 975	8,47	282,9
Gebühren, zweckgebundene Abgaben	575 081	552 624	126,56	-3,9
sonstige Einnahmen	1 767 217	1 810 933	414,75	2,5
abzüglich: Zahlungen von gleicher Ebene	787 478	819 546	187,70	4,1
Einnahmen der Kapitalrechnung	1 411 732	1 525 561	349,39	8,1
davon				
Zuweisungen für Investitionen vom Land	965 465	1 154 402	264,39	19,6
Kreditaufnahmen bei Verwaltungen	287	-	-	x
sonstige Einnahmen	464 789	389 038	89,10	-16,3
abzüglich: Zahlungen von gleicher Ebene	18 810	17 880	4,09	-4,9
Bereinigte Ausgaben	7 511 250	7 649 394	1 751,89	1,8
davon				
Ausgaben der laufenden Rechnung	5 685 115	5 892 210	1 349,46	3,6
davon				
Personalausgaben	2 094 744	2 110 887	483,44	0,8
laufender Sachaufwand	1 361 970	1 412 249	323,44	3,7
soziale Leistungen	1 066 264	1 103 834	252,80	3,5
Zinsausgaben	310 900	292 276	66,94	-6,0
sonstige Ausgaben	1 638 715	1 792 510	410,53	9,4
abzüglich: Zahlungen von gleicher Ebene	787 478	819 546	187,70	4,1
Ausgaben der Kapitalrechnung	1 826 135	1 757 184	402,44	-3,8
davon				
Sachinvestitionen	1 520 444	1 468 742	336,38	-3,4
darunter: Baumaßnahmen	1 283 485	1 249 319	286,12	-2,7
Kredittilgungen bei Verwaltungen	1 999	959	0,22	-52,0
sonstige Ausgaben	322 502	305 362	69,94	-5,3
abzüglich: Zahlungen von gleicher Ebene	18 810	17 880	4,09	-4,9
Finanzierungssaldo	-79 639	47 107	10,79	x
Nachrichtlich:				
Kreditaufnahmen (außer bei Verwaltungen)	633 663	422 470	96,76	-33,3
Kredittilgungen (außer bei Verwaltungen)	681 287	610 008	139,71	-10,5

Einnahmen und Ausgaben der kreisfreien Städte

Art der Einnahmen/Ausgaben	01.01. - 31.12.			Veränderung
	2001	2002		zum gleichen
				Zeitraum
	1 000 €		€/Einw.	%
Bereinigte Einnahmen	2 954 132	2 974 802	1 975,47	0,7
davon				
Einnahmen der laufenden Rechnung	2 398 199	2 400 196	1 593,89	0,1
davon				
Steuern (netto)	650 138	647 101	429,72	-0,5
darunter				
Gemeindeanteil an d. Eink.-Steuer	154 951	143 195	95,09	-7,6
Gemeindeanteil an d. Umsatzsteuer	71 745	71 029	47,17	-1,0
Gewerbesteuer (netto)	264 595	267 782	177,83	1,2
Grundsteuer A und B	151 947	158 503	105,26	4,3
Schlüsselzuweisungen vom Land	1 102 871	1 094 260	726,66	-0,8
Bedarfs- und sonst. allgem. Zuweis. v. Land	25 874	46 919	31,16	81,3
Erstattungen und laufende Zuweis. v. Land	124 159	125 897	83,60	1,4
Erstattungen und laufende Zuweis. v. Bund	3 205	3 955	2,63	23,4
Gebühren, zweckgebundene Abgaben	187 638	177 444	117,83	-5,4
sonstige Einnahmen	325 351	326 988	217,14	0,5
abzüglich: Zahlungen von gleicher Ebene	21 037	22 370	14,86	6,3
Einnahmen der Kapitalrechnung	555 933	574 606	381,58	3,4
davon				
Zuweisungen für Investitionen vom Land	358 037	402 504	267,29	12,4
Kreditaufnahmen bei Verwaltungen	-	-	-	-
sonstige Einnahmen	198 161	172 575	114,60	-12,9
abzüglich: Zahlungen von gleicher Ebene	265	473	0,31	78,3
Bereinigte Ausgaben	3 205 224	3 113 817	2 067,78	-2,9
davon				
Ausgaben der laufenden Rechnung	2 421 716	2 424 326	1 609,91	0,1
davon				
Personalausgaben	835 253	848 048	563,16	1,5
laufender Sachaufwand	484 665	470 701	312,58	-2,9
soziale Leistungen	320 218	333 749	221,63	4,2
Zinsausgaben	135 586	128 066	85,04	-5,5
sonstige Ausgaben	667 032	666 133	442,36	-0,1
abzüglich: Zahlungen von gleicher Ebene	21 037	22 370	14,86	6,3
Ausgaben der Kapitalrechnung	783 508	689 491	457,87	-12,0
davon				
Sachinvestitionen	593 148	527 716	350,44	-11,0
darunter: Baumaßnahmen	487 280	444 929	295,46	-8,7
Kredittilgungen bei Verwaltungen	113	113	0,07	-
sonstige Ausgaben	190 512	162 135	107,67	-14,9
abzüglich: Zahlungen von gleicher Ebene	265	473	0,31	78,3
Finanzierungssaldo	-251 093	-139 016	-92,32	x
Nachrichtlich:				
Kreditaufnahmen (außer bei Verwaltungen)	356 146	134 493	89,31	-62,2
Kredittilgungen (außer bei Verwaltungen)	308 649	194 248	128,99	-37,1

Einnahmen und Ausgaben der kreisangehörigen Gemeinden

Art der Einnahmen/Ausgaben	01.01. - 31.12.			Veränderung zum gleichen Zeitraum des Vorjahres
	2001	2002		
	1 000 €	€/Einw.		%
Bereinigte Einnahmen	3 053 767	3 203 479	1 119,91	4,9
davon				
Einnahmen der laufenden Rechnung	2 376 916	2 463 127	861,09	3,6
davon				
Steuern (netto)	733 211	704 567	246,31	-3,9
darunter				
Gemeindeanteil an d. Eink.-Steuer	202 239	186 399	65,16	-7,8
Gemeindeanteil an d. Umsatzsteuer	72 373	71 644	25,05	-1,0
Gewerbesteuer (netto)	235 797	219 143	76,61	-7,1
Grundsteuer A und B	213 235	218 026	76,22	2,2
Schlüsselzuweisungen vom Land	870 449	868 571	303,64	-0,2
Bedarfs- und sonst. allgem. Zuweis. v. Land	6 501	39 391	13,77	505,9
Erstattungen und laufende Zuweis. v. Land	142 394	213 661	74,69	50,0
Erstattungen und laufende Zuweis. v. Bund	3 867	11 963	4,18	209,3
Gebühren, zweckgebundene Abgaben	160 327	154 638	54,06	-3,5
sonstige Einnahmen	483 057	520 156	181,84	7,7
abzüglich: Zahlungen von gleicher Ebene	22 891	49 819	17,42	117,6
Einnahmen der Kapitalrechnung	676 851	740 351	258,82	9,4
davon				
Zuweisungen für Investitionen vom Land	468 212	562 143	196,52	20,1
Kreditaufnahmen bei Verwaltungen	287	-	-	x
sonstige Einnahmen	217 367	188 388	65,86	-13,3
abzüglich: Zahlungen von gleicher Ebene	9 016	10 180	3,56	12,9
Bereinigte Ausgaben	2 956 965	3 042 543	1 063,64	2,9
davon				
Ausgaben der laufenden Rechnung	2 117 427	2 206 622	771,41	4,2
davon				
Personalausgaben	879 891	875 238	305,97	-0,5
laufender Sachaufwand	537 004	556 096	194,41	3,6
soziale Leistungen	361	844	0,30	133,8
Zinsausgaben	136 119	129 130	45,14	-5,1
sonstige Ausgaben	586 942	695 132	243,01	18,4
abzüglich: Zahlungen von gleicher Ebene	22 891	49 819	17,42	117,6
Ausgaben der Kapitalrechnung	839 538	835 921	292,23	-0,4
davon				
Sachinvestitionen	750 030	743 226	259,82	-0,9
darunter: Baumaßnahmen	652 999	645 168	225,54	-1,2
Kredittilgungen bei Verwaltungen	1 887	847	0,30	-55,1
sonstige Ausgaben	96 637	102 028	35,67	5,6
abzüglich: Zahlungen von gleicher Ebene	9 016	10 180	3,56	12,9
Finanzierungssaldo	96 802	160 936	56,26	x
Nachrichtlich:				
Kreditaufnahmen (außer bei Verwaltungen)	242 877	237 759	83,12	-2,1
Kredittilgungen (außer bei Verwaltungen)	304 981	343 094	119,94	12,5

**Einnahmen und Ausgaben der kreisangehörigen Gemeinden mit
20 000 bis 50 000 Einwohnern**

Art der Einnahmen/Ausgaben	01.01. - 31.12.			Veränderung zum gleichen Zeitraum des Vorjahres
	2001	2002		
	1 000 €	€/Einw.		%
Bereinigte Einnahmen	651 474	698 098	1 239,76	7,2
davon				
Einnahmen der laufenden Rechnung	509 136	536 450	952,69	5,4
davon				
Steuern (netto)	160 623	159 622	283,47	-0,6
darunter				
Gemeindeanteil an d. Eink.-Steuer	46 869	42 951	76,28	-8,4
Gemeindeanteil an d. Umsatzsteuer	17 765	17 587	31,23	-1,0
Gewerbesteuer (netto)	50 256	52 132	92,58	3,7
Grundsteuer A und B	43 443	44 635	79,27	2,7
Schlüsselzuweisungen vom Land	207 011	205 702	365,31	-0,6
Bedarfs- und sonst. allgem. Zuweis. v. Land	733	6 692	11,88	813,2
Erstattungen und laufende Zuweis. v. Land	25 078	41 842	74,31	66,8
Erstattungen und laufende Zuweis. v. Bund	487	2 828	5,02	481,3
Gebühren, zweckgebundene Abgaben	42 366	41 668	74,00	-1,6
sonstige Einnahmen	77 516	87 214	154,88	12,5
abzüglich: Zahlungen von gleicher Ebene	4 678	9 118	16,19	94,9
 Einnahmen der Kapitalrechnung	 142 338	 161 648	 287,07	 13,6
davon				
Zuweisungen für Investitionen vom Land	90 160	121 121	215,10	34,3
Kreditaufnahmen bei Verwaltungen	-	-	-	-
sonstige Einnahmen	54 999	41 777	74,19	-24,0
abzüglich: Zahlungen von gleicher Ebene	2 822	1 250	2,22	-55,7
 Bereinigte Ausgaben	 628 567	 668 958	 1 188,01	 6,4
davon				
Ausgaben der laufenden Rechnung	474 573	497 396	883,33	4,8
davon				
Personalausgaben	190 495	194 032	344,58	1,9
laufender Sachaufwand	120 575	121 723	216,17	1,0
soziale Leistungen	46	23	0,04	-50,5
Zinsausgaben	28 490	27 999	49,72	-1,7
sonstige Ausgaben	139 645	162 737	289,01	16,5
abzüglich: Zahlungen von gleicher Ebene	4 678	9 118	16,19	94,9
 Ausgaben der Kapitalrechnung	 153 993	 171 562	 304,68	 11,4
davon				
Sachinvestitionen	130 070	136 411	242,25	4,9
darunter: Baumaßnahmen	114 608	119 239	211,76	4,0
Kredittilgungen bei Verwaltungen	-	-	-	-
sonstige Ausgaben	26 745	36 401	64,65	36,1
abzüglich: Zahlungen von gleicher Ebene	2 822	1 250	2,22	-55,7
 Finanzierungssaldo	 22 907	 29 140	 51,75	 x
Nachrichtlich:				
Kreditaufnahmen (außer bei Verwaltungen)	35 506	62 724	111,39	76,7
Kredittilgungen (außer bei Verwaltungen)	36 641	79 103	140,48	115,9

**Einnahmen und Ausgaben der kreisangehörigen Gemeinden mit
10 000 bis 20 000 Einwohnern**

Art der Einnahmen/Ausgaben	01.01. - 31.12.			Veränderung zum gleichen Zeitraum des Vorjahres
	2001	2002		
	1 000 €	€/Einw.		%
Bereinigte Einnahmen	714 594	746 284	1 168,15	4,4
davon				
Einnahmen der laufenden Rechnung	543 070	557 638	872,86	2,7
davon				
Steuern (netto)	191 832	181 454	284,03	-5,4
darunter				
Gemeindeanteil an d. Eink.-Steuer	48 643	44 952	70,36	-7,6
Gemeindeanteil an d. Umsatzsteuer	20 247	20 045	31,38	-1,0
Gewerbsteuer (netto)	70 605	63 544	99,46	-10,0
Grundsteuer A und B	49 908	50 561	79,14	1,3
Schlüsselzuweisungen vom Land	202 497	203 497	318,53	0,5
Bedarfs- und sonst. allgem. Zuweis. v. Land	375	3 609	5,65	862,0
Erstattungen und laufende Zuweis. v. Land	25 175	44 229	69,23	75,7
Erstattungen und laufende Zuweis. v. Bund	606	1 163	1,82	91,8
Gebühren, zweckgebundene Abgaben	31 552	30 486	47,72	-3,4
sonstige Einnahmen	94 720	102 373	160,24	8,1
abzüglich: Zahlungen von gleicher Ebene	3 688	9 172	14,36	148,7
Einnahmen der Kapitalrechnung	171 525	188 645	295,28	10,0
davon				
Zuweisungen für Investitionen vom Land	119 507	138 195	216,32	15,6
Kreditaufnahmen bei Verwaltungen	19	-	-	x
sonstige Einnahmen	52 877	51 689	80,91	-2,2
abzüglich: Zahlungen von gleicher Ebene	878	1 239	1,94	41,2
Bereinigte Ausgaben	692 776	703 233	1 100,76	1,5
davon				
Ausgaben der laufenden Rechnung	475 398	498 421	780,17	4,8
davon				
Personalausgaben	190 290	193 700	303,20	1,8
laufender Sachaufwand	115 444	119 448	186,97	3,5
soziale Leistungen	101	340	0,53	236,2
Zinsausgaben	33 928	31 484	49,28	-7,2
sonstige Ausgaben	139 322	162 621	254,55	16,7
abzüglich: Zahlungen von gleicher Ebene	3 688	9 172	14,36	148,7
Ausgaben der Kapitalrechnung	217 377	204 811	320,59	-5,8
davon				
Sachinvestitionen	188 321	179 038	280,25	-4,9
darunter: Baumaßnahmen	161 234	152 703	239,02	-5,3
Kredittilgungen bei Verwaltungen	1 506	748	1,17	-50,3
sonstige Ausgaben	28 428	26 264	41,11	-7,6
abzüglich: Zahlungen von gleicher Ebene	878	1 239	1,94	41,2
Finanzierungssaldo	21 819	43 051	67,39	x
Nachrichtlich:				
Kreditaufnahmen (außer bei Verwaltungen)	92 941	62 941	98,52	-32,3
Kredittilgungen (außer bei Verwaltungen)	108 869	98 673	154,45	-9,4

**Einnahmen und Ausgaben der kreisangehörigen Gemeinden mit
5 000 bis 10 000 Einwohnern**

Art der Einnahmen/Ausgaben	01.01. - 31.12.			Veränderung zum gleichen Zeitraum des Vorjahres
	2001	2002		
	1 000 €	€/Einw.		%
Bereinigte Einnahmen	675 981	703 467	1 083,36	4,1
davon				
Einnahmen der laufenden Rechnung	522 249	543 775	837,43	4,1
davon				
Steuern (netto)	154 855	151 651	233,55	-2,1
darunter				
Gemeindeanteil an d. Eink.-Steuer	44 016	40 676	62,64	-7,6
Gemeindeanteil an d. Umsatzsteuer	14 480	14 336	22,08	-1,0
Gewerbsteuer (netto)	47 038	46 508	71,62	-1,1
Grundsteuer A und B	47 259	48 201	74,23	2,0
Schlüsselzuweisungen vom Land	197 720	196 023	301,88	-0,9
Bedarfs- und sonst. allgem. Zuweis. v. Land	1 913	12 404	19,10	548,5
Erstattungen und laufende Zuweis. v. Land	30 474	45 387	69,90	48,9
Erstattungen und laufende Zuweis. v. Bund	1 079	3 105	4,78	187,8
Gebühren, zweckgebundene Abgaben	34 057	32 632	50,25	-4,2
sonstige Einnahmen	107 610	114 606	176,50	6,5
abzüglich: Zahlungen von gleicher Ebene	5 458	12 032	18,53	120,5
Einnahmen der Kapitalrechnung	153 732	159 692	245,93	3,9
davon				
Zuweisungen für Investitionen vom Land	111 082	122 439	188,56	10,2
Kreditaufnahmen bei Verwaltungen	13	-	-	x
sonstige Einnahmen	45 677	41 285	63,58	-9,6
abzüglich: Zahlungen von gleicher Ebene	3 040	4 032	6,21	32,6
Bereinigte Ausgaben	644 641	667 938	1 028,64	3,6
davon				
Ausgaben der laufenden Rechnung	462 032	481 535	741,58	4,2
davon				
Personalausgaben	193 622	194 996	300,30	0,7
laufender Sachaufwand	118 832	122 420	188,53	3,0
soziale Leistungen	48	33	0,05	-29,7
Zinsausgaben	31 483	30 157	46,44	-4,2
sonstige Ausgaben	123 506	145 961	224,78	18,2
abzüglich: Zahlungen von gleicher Ebene	5 458	12 032	18,53	120,5
Ausgaben der Kapitalrechnung	182 608	186 402	287,06	2,1
davon				
Sachinvestitionen	168 748	172 949	266,35	2,5
darunter: Baumaßnahmen	148 807	150 578	231,89	1,2
Kredittilgungen bei Verwaltungen	-	-	-	-
sonstige Ausgaben	16 901	17 485	26,93	3,5
abzüglich: Zahlungen von gleicher Ebene	3 040	4 032	6,21	32,6
Finanzierungssaldo	31 340	35 529	54,72	x
Nachrichtlich:				
Kreditaufnahmen (außer bei Verwaltungen)	49 132	60 165	92,66	22,5
Kredittilgungen (außer bei Verwaltungen)	69 269	77 004	118,59	11,2

**Einnahmen und Ausgaben der kreisangehörigen Gemeinden mit
3 000 bis 5 000 Einwohnern**

Art der Einnahmen/Ausgaben	01.01. - 31.12.			Veränderung zum gleichen Zeitraum des Vorjahres
	2001	2002		
	1 000 €	€/Einw.		%
Bereinigte Einnahmen	571 214	602 076	1 070,95	5,4
davon				
Einnahmen der laufenden Rechnung	456 400	466 726	830,19	2,3
davon				
Steuern (netto)	135 217	124 777	221,95	-7,7
darunter				
Gemeindeanteil an d. Eink.-Steuer	35 687	32 980	58,66	-7,6
Gemeindeanteil an d. Umsatzsteuer	12 021	11 902	21,17	-1,0
Gewerbsteuer (netto)	44 946	36 435	64,81	-18,9
Grundsteuer A und B	40 924	41 890	74,51	2,4
Schlüsselzuweisungen vom Land	152 069	151 443	269,38	-0,4
Bedarfs- und sonst. allgem. Zuweis. v. Land	1 683	9 148	16,27	443,6
Erstattungen und laufende Zuweis. v. Land	32 037	44 328	78,85	38,4
Erstattungen und laufende Zuweis. v. Bund	894	2 377	4,23	165,9
Gebühren, zweckgebundene Abgaben	27 859	26 872	47,80	-3,5
sonstige Einnahmen	113 072	121 360	215,87	7,3
abzüglich: Zahlungen von gleicher Ebene	6 431	13 577	24,15	111,1
Einnahmen der Kapitalrechnung	114 814	135 350	240,75	17,9
davon				
Zuweisungen für Investitionen vom Land	78 765	103 700	184,46	31,7
Kreditaufnahmen bei Verwaltungen	256	-	-	x
sonstige Einnahmen	37 609	34 458	61,29	-8,4
abzüglich: Zahlungen von gleicher Ebene	1 816	2 808	5,00	54,7
Bereinigte Ausgaben	558 812	574 358	1 021,64	2,8
davon				
Ausgaben der laufenden Rechnung	395 829	411 801	732,49	4,0
davon				
Personalausgaben	175 022	174 593	310,56	-0,2
laufender Sachaufwand	103 504	111 303	197,98	7,5
soziale Leistungen	133	251	0,45	89,3
Zinsausgaben	24 090	22 429	39,90	-6,9
sonstige Ausgaben	99 511	116 802	207,76	17,4
abzüglich: Zahlungen von gleicher Ebene	6 431	13 577	24,15	111,1
Ausgaben der Kapitalrechnung	162 983	162 557	289,15	-0,3
davon				
Sachinvestitionen	149 962	150 324	267,39	0,2
darunter: Baumaßnahmen	129 147	132 070	234,92	2,3
Kredittilgungen bei Verwaltungen	101	21	0,04	-78,9
sonstige Ausgaben	14 736	15 021	26,72	1,9
abzüglich: Zahlungen von gleicher Ebene	1 816	2 808	5,00	54,7
Finanzierungssaldo	12 402	27 717	49,30	x
Nachrichtlich:				
Kreditaufnahmen (außer bei Verwaltungen)	37 569	35 512	63,17	-5,5
Kredittilgungen (außer bei Verwaltungen)	45 699	54 070	96,18	18,3

**Einnahmen und Ausgaben der kreisangehörigen Gemeinden mit
1 000 bis 3 000 Einwohnern**

Art der Einnahmen/Ausgaben	01.01. - 31.12.			Veränderung zum gleichen Zeitraum des Vorjahres
	2001	2002		
	1 000 €	€/Einw.		%
Bereinigte Einnahmen	431 304	443 952	1 013,96	2,9
davon				
Einnahmen der laufenden Rechnung	338 488	351 007	801,68	3,7
davon				
Steuern (netto)	89 046	85 501	195,28	-4,0
darunter				
Gemeindeanteil an d. Eink.-Steuer	26 426	24 289	55,47	-8,1
Gemeindeanteil an d. Umsatzsteuer	7 748	7 664	17,50	-1,1
Gewerbsteuer (netto)	22 664	20 306	46,38	-10,4
Grundsteuer A und B	31 082	32 077	73,26	3,2
Schlüsselzuweisungen vom Land	108 730	109 675	250,49	0,9
Bedarfs- und sonst. allgem. Zuweis. v. Land	1 798	7 498	17,13	317,1
Erstattungen und laufende Zuweis. v. Land	28 986	37 048	84,62	27,8
Erstattungen und laufende Zuweis. v. Bund	776	2 445	5,58	215,0
Gebühren, zweckgebundene Abgaben	24 081	22 596	51,61	-6,2
sonstige Einnahmen	87 700	92 114	210,38	5,0
abzüglich: Zahlungen von gleicher Ebene	2 630	5 868	13,40	123,1
Einnahmen der Kapitalrechnung	92 816	92 945	212,28	0,1
davon				
Zuweisungen für Investitionen vom Land	67 405	75 064	171,44	11,4
Kreditaufnahmen bei Verwaltungen	-	-	-	-
sonstige Einnahmen	25 807	18 729	42,78	-27,4
abzüglich: Zahlungen von gleicher Ebene	396	848	1,94	114,3
Bereinigte Ausgaben	424 119	418 849	956,63	-1,2
davon				
Ausgaben der laufenden Rechnung	303 167	310 507	709,18	2,4
davon				
Personalausgaben	127 762	115 626	264,08	-9,5
laufender Sachaufwand	77 157	79 144	180,76	2,6
soziale Leistungen	33	150	0,34	350,7
Zinsausgaben	17 688	16 671	38,08	-5,8
sonstige Ausgaben	83 156	104 784	239,32	26,0
abzüglich: Zahlungen von gleicher Ebene	2 630	5 868	13,40	123,1
Ausgaben der Kapitalrechnung	120 952	108 342	247,45	-10,4
davon				
Sachinvestitionen	111 251	102 264	233,57	-8,1
darunter: Baumaßnahmen	97 706	88 580	202,31	-9,3
Kredittilgungen bei Verwaltungen	280	77	0,18	-72,4
sonstige Ausgaben	9 817	6 849	15,64	-30,2
abzüglich: Zahlungen von gleicher Ebene	396	848	1,94	114,3
Finanzierungssaldo	7 185	25 103	57,33	x
Nachrichtlich:				
Kreditaufnahmen (außer bei Verwaltungen)	27 604	16 372	37,39	-40,7
Kredittilgungen (außer bei Verwaltungen)	44 072	33 710	76,99	-23,5

**Einnahmen und Ausgaben der kreisangehörigen Gemeinden mit
weniger als 1 000 Einwohnern**

Art der Einnahmen/Ausgaben	01.01. - 31.12.			Veränderung zum gleichen Zeitraum des Vorjahres
	2001	2002		
	1 000 €	€/Einw.		%
Bereinigte Einnahmen	9 200	9 602	1 047,38	4,4
davon				
Einnahmen der laufenden Rechnung	7 573	7 531	821,40	-0,6
davon				
Steuern (netto)	1 637	1 561	170,31	-4,6
darunter				
Gemeindeanteil an d. Eink.-Steuer	597	551	60,10	-7,7
Gemeindeanteil an d. Umsatzsteuer	111	109	11,94	-1,4
Gewerbsteuer (netto)	288	218	23,78	-24,3
Grundsteuer A und B	619	662	72,21	7,0
Schlüsselzuweisungen vom Land	2 422	2 231	243,40	-7,9
Bedarfs- und sonst. allgem. Zuweis. v. Land	-	41	4,44	x
Erstattungen und laufende Zuweis. v. Land	644	828	90,37	28,7
Erstattungen und laufende Zuweis. v. Bund	26	46	4,97	74,6
Gebühren, zweckgebundene Abgaben	412	383	41,83	-6,9
sonstige Einnahmen	2 439	2 490	271,56	2,1
abzüglich: Zahlungen von gleicher Ebene	7	50	5,47	654,6
Einnahmen der Kapitalrechnung	1 627	2 072	225,98	27,3
davon				
Zuweisungen für Investitionen vom Land	1 293	1 623	177,06	25,5
Kreditaufnahmen bei Verwaltungen	-	-	-	-
sonstige Einnahmen	399	451	49,16	13,0
abzüglich: Zahlungen von gleicher Ebene	65	2	0,24	-96,6
Bereinigte Ausgaben	8 050	9 207	1 004,25	14,4
davon				
Ausgaben der laufenden Rechnung	6 427	6 961	759,32	8,3
davon				
Personalausgaben	2 700	2 291	249,88	-15,2
laufender Sachaufwand	1 492	2 058	224,50	37,9
soziale Leistungen	-	47	5,08	x
Zinsausgaben	439	389	42,43	-11,5
sonstige Ausgaben	1 802	2 227	242,89	23,6
abzüglich: Zahlungen von gleicher Ebene	7	50	5,47	654,6
Ausgaben der Kapitalrechnung	1 623	2 245	244,93	38,3
davon				
Sachinvestitionen	1 678	2 240	244,29	33,5
darunter: Baumaßnahmen	1 496	1 999	218,03	33,6
Kredittilgungen bei Verwaltungen	-	-	-	-
sonstige Ausgaben	10	8	0,88	-19,3
abzüglich: Zahlungen von gleicher Ebene	65	2	0,24	-96,6
Finanzierungssaldo	1 150	395	43,13	x
Nachrichtlich:				
Kreditaufnahmen (außer bei Verwaltungen)	125	46	5,02	-63,3
Kredittilgungen (außer bei Verwaltungen)	431	534	58,28	23,9

Einnahmen und Ausgaben der Landkreise

Art der Einnahmen/Ausgaben	01.01. - 31.12.			Veränderung zum gleichen Zeitraum des Vorjahres
	2001	2002		
	1 000 €	€/Einw.		%
Bereinigte Einnahmen	1 351 909	1 437 252	502,45	6,3
davon				
Einnahmen der laufenden Rechnung	1 172 961	1 226 672	428,83	4,6
davon				
Steuern (netto)	44	3	0,00	-92,9
darunter				
Gemeindeanteil an d. Eink.-Steuer	-	-	-	-
Gemeindeanteil an d. Umsatzsteuer	-	-	-	-
Gewerbesteuer (netto)	-	-	-	-
Grundsteuer A und B	-	-	-	-
Schlüsselzuweisungen vom Land	668 137	678 403	237,16	1,5
Bedarfs- und sonst. allgem. Zuweis. v. Land	2 363	17 094	5,98	623,5
Erstattungen und laufende Zuweis. v. Land	129 067	153 842	53,78	19,2
Erstattungen und laufende Zuweis. v. Bund	2 094	17 842	6,24	751,9
Gebühren, zweckgebundene Abgaben	226 833	220 249	77,00	-2,9
sonstige Einnahmen	559 088	541 479	189,30	-3,1
abzüglich: Zahlungen von gleicher Ebene	414 665	402 241	140,62	-3,0
Einnahmen der Kapitalrechnung	178 948	210 580	73,62	17,7
davon				
Zuweisungen für Investitionen vom Land	139 216	189 756	66,34	36,3
Kreditaufnahmen bei Verwaltungen	-	-	-	-
sonstige Einnahmen	49 135	27 959	9,77	-43,1
abzüglich: Zahlungen von gleicher Ebene	9 403	7 135	2,49	-24,1
Bereinigte Ausgaben	1 268 055	1 411 564	493,47	11,3
davon				
Ausgaben der laufenden Rechnung	1 065 189	1 179 969	412,51	10,8
davon				
Personalausgaben	367 477	374 009	130,75	1,8
laufender Sachaufwand	338 434	383 527	134,08	13,3
soziale Leistungen	373 013	386 500	135,12	3,6
Zinsausgaben	37 949	33 906	11,85	-10,7
sonstige Ausgaben	362 980	404 269	141,33	11,4
abzüglich: Zahlungen von gleicher Ebene	414 665	402 241	140,62	-3,0
Ausgaben der Kapitalrechnung	202 867	231 594	80,96	14,2
davon				
Sachinvestitionen	176 917	197 530	69,05	11,7
darunter: Baumaßnahmen	143 156	159 198	55,65	11,2
Kredittilgungen bei Verwaltungen	-	-	-	-
sonstige Ausgaben	35 353	41 199	14,40	16,5
abzüglich: Zahlungen von gleicher Ebene	9 403	7 135	2,49	-24,1
Finanzierungssaldo	83 853	25 688	8,98	x
Nachrichtlich:				
Kreditaufnahmen (außer bei Verwaltungen)	34 639	50 217	17,56	45,0
Kredittilgungen (außer bei Verwaltungen)	67 636	72 644	25,40	7,4

Einnahmen und Ausgaben des Landeswohlfahrtsverbandes

Art der Einnahmen/Ausgaben	01.01. - 31.12.			Veränderung zum gleichen Zeitraum des Vorjahres
	2001	2002		
	1 000 €	€/Einw.		%
Bereinigte Einnahmen	71 355	80 423	18,42	12,7
davon				
Einnahmen der laufenden Rechnung	71 355	80 423	18,42	12,7
davon				
Steuern (netto)	-	-	-	-
darunter				
Gemeindeanteil an d. Eink.-Steuer	-	-	-	-
Gemeindeanteil an d. Umsatzsteuer	-	-	-	-
Gewerbesteuer (netto)	-	-	-	-
Grundsteuer A und B	-	-	-	-
Schlüsselzuweisungen vom Land	-	-	-	-
Bedarfs- und sonst. allgem. Zuweis. v. Land	-	-	-	-
Erstattungen und laufende Zuweis. v. Land	195	238	0,05	22,3
Erstattungen und laufende Zuweis. v. Bund	490	3 216	0,74	556,2
Gebühren, zweckgebundene Abgaben	-	-	-	-
sonstige Einnahmen	394 053	415 268	95,11	5,4
abzüglich: Zahlungen von gleicher Ebene	323 383	338 299	77,48	4,6
Einnahmen der Kapitalrechnung	-	-	-	-
davon				
Zuweisungen für Investitionen vom Land	-	-	-	-
Kreditaufnahmen bei Verwaltungen	-	-	-	-
sonstige Einnahmen	-	-	-	-
abzüglich: Zahlungen von gleicher Ebene	-	-	-	-
Bereinigte Ausgaben	80 402	81 205	18,60	1,0
davon				
Ausgaben der laufenden Rechnung	80 299	81 106	18,58	1,0
davon				
Personalausgaben	7 082	7 533	1,73	6,4
laufender Sachaufwand	1 029	1 052	0,24	2,2
soziale Leistungen	372 672	382 742	87,66	2,7
Zinsausgaben	1 226	1 160	0,27	-5,4
sonstige Ausgaben	21 673	26 918	6,16	24,2
abzüglich: Zahlungen von gleicher Ebene	323 383	338 299	77,48	4,6
Ausgaben der Kapitalrechnung	103	100	0,02	-3,6
davon				
Sachinvestitionen	103	100	0,02	-3,6
darunter: Baumaßnahmen	-	-	-	-
Kredittilgungen bei Verwaltungen	-	-	-	-
sonstige Ausgaben	-	-	-	-
abzüglich: Zahlungen von gleicher Ebene	-	-	-	-
Finanzierungssaldo	-9 047	-782	-0,18	x
Nachrichtlich:				
Kreditaufnahmen (außer bei Verwaltungen)	-	-	-	-
Kredittilgungen (außer bei Verwaltungen)	-	-	-	-

Einnahmen und Ausgaben der Verwaltungsverbände

Art der Einnahmen/Ausgaben	01.01. - 31.12.			Veränderung zum gleichen Zeitraum des Vorjahres
	2001	2002		
	1 000 €	€/Einw.		%
Bereinigte Einnahmen	449	545	8,47	21,2
davon				
Einnahmen der laufenden Rechnung	449	521	8,10	16,1
davon				
Steuern (netto)	-	-	-	-
darunter				
Gemeindeanteil an d. Eink.-Steuer	-	-	-	-
Gemeindeanteil an d. Umsatzsteuer	-	-	-	-
Gewerbesteuer (netto)	-	-	-	-
Grundsteuer A und B	-	-	-	-
Schlüsselzuweisungen vom Land	-	-	-	-
Bedarfs- und sonst. allgem. Zuweis. v. Land	-	-	-	-
Erstattungen und laufende Zuweis. v. Land	1	6	0,09	282,9
Erstattungen und laufende Zuweis. v. Bund	-	-	-	-
Gebühren, zweckgebundene Abgaben	282	292	4,54	3,7
sonstige Einnahmen	5 667	7 041	109,43	24,2
abzüglich: Zahlungen von gleicher Ebene	5 502	6 818	105,96	23,9
Einnahmen der Kapitalrechnung	0	24	0,37	x
davon				
Zuweisungen für Investitionen vom Land	-	-	-	-
Kreditaufnahmen bei Verwaltungen	-	-	-	-
sonstige Einnahmen	127	116	1,81	-8,2
abzüglich: Zahlungen von gleicher Ebene	126	93	1,44	-26,5
Bereinigte Ausgaben	604	265	4,11	-56,2
davon				
Ausgaben der laufenden Rechnung	484	187	2,91	-61,3
davon				
Personalausgaben	5 041	6 059	94,16	20,2
laufender Sachaufwand	838	873	13,57	4,2
soziale Leistungen	-	-	-	-
Zinsausgaben	19	16	0,25	-16,3
sonstige Ausgaben	88	57	0,89	-34,9
abzüglich: Zahlungen von gleicher Ebene	5 502	6 818	105,96	23,9
Ausgaben der Kapitalrechnung	120	77	1,20	-35,5
davon				
Sachinvestitionen	246	170	2,64	-30,9
darunter: Baumaßnahmen	51	25	0,38	-51,3
Kredittilgungen bei Verwaltungen	-	-	-	-
sonstige Ausgaben	-	-	-	-
abzüglich: Zahlungen von gleicher Ebene	126	93	1,44	-26,5
Finanzierungssaldo	-154	280	4,36	x
Nachrichtlich:				
Kreditaufnahmen (außer bei Verwaltungen)	-	-	-	-
Kredittilgungen (außer bei Verwaltungen)	21	21	0,33	0,2

Einnahmen und Ausgaben des Regierungsbezirkes Chemnitz

Art der Einnahmen/Ausgaben	01.01. - 31.12.			Veränderung zum gleichen Zeitraum des Vorjahres
	2001	2002		
	1 000 €	€/Einw.		%
Bereinigte Einnahmen	2 570 782	2 582 586	1 619,89	0,5
davon				
Einnahmen der laufenden Rechnung	2 094 407	2 087 314	1 309,24	-0,3
davon				
Steuern (netto)	466 066	434 631	272,62	-6,7
darunter				
Gemeindeanteil an d. Eink.-Steuer	118 184	108 743	68,21	-8,0
Gemeindeanteil an d. Umsatzsteuer	46 222	45 754	28,70	-1,0
Gewerbsteuer (netto)	170 418	147 896	92,77	-13,2
Grundsteuer A und B	125 200	126 449	79,31	1,0
Schlüsselzuweisungen vom Land	953 280	946 951	593,96	-0,7
Bedarfs- und sonst. allgem. Zuweis. v. Land	3 505	20 656	12,96	489,3
Erstattungen und laufende Zuweis. v. Land	155 753	187 851	117,83	20,6
Erstattungen und laufende Zuweis. v. Bund	3 938	13 355	8,38	239,1
Gebühren, zweckgebundene Abgaben	193 298	181 762	114,01	-6,0
sonstige Einnahmen	509 651	499 475	313,29	-2,0
abzüglich: Zahlungen von gleicher Ebene	191 086	197 365	123,79	3,3
Einnahmen der Kapitalrechnung	476 375	495 272	310,65	4,0
davon				
Zuweisungen für Investitionen vom Land	344 517	382 570	239,96	11,0
Kreditaufnahmen bei Verwaltungen	13	-	-	x
sonstige Einnahmen	140 457	120 074	75,31	-14,5
abzüglich: Zahlungen von gleicher Ebene	8 611	7 373	4,62	-14,4
Bereinigte Ausgaben	2 502 119	2 541 178	1 593,92	1,6
davon				
Ausgaben der laufenden Rechnung	1 888 550	1 954 596	1 225,99	3,5
davon				
Personalausgaben	745 938	741 202	464,91	-0,6
laufender Sachaufwand	459 185	467 178	293,03	1,7
soziale Leistungen	230 575	237 087	148,71	2,8
Zinsausgaben	102 534	96 015	60,22	-6,4
sonstige Ausgaben	541 404	610 480	382,91	12,8
abzüglich: Zahlungen von gleicher Ebene	191 086	197 365	123,79	3,3
Ausgaben der Kapitalrechnung	613 569	586 582	367,93	-4,4
davon				
Sachinvestitionen	550 065	515 822	323,54	-6,2
darunter: Baumaßnahmen	467 634	429 559	269,43	-8,1
Kredittilgungen bei Verwaltungen	1 864	871	0,55	-53,3
sonstige Ausgaben	70 251	77 262	48,46	10,0
abzüglich: Zahlungen von gleicher Ebene	8 611	7 373	4,62	-14,4
Finanzierungssaldo	68 664	41 408	25,97	x
Nachrichtlich:				
Kreditaufnahmen (außer bei Verwaltungen)	234 929	164 410	103,12	-30,0
Kredittilgungen (außer bei Verwaltungen)	285 135	254 666	159,74	-10,7

Einnahmen und Ausgaben der Stadt Chemnitz

Art der Einnahmen/Ausgaben	01.01. - 31.12.			Veränderung zum gleichen Zeitraum des Vorjahres
	2001	2002		
	1 000 €	€/Einw.		%
Bereinigte Einnahmen	527 828	482 438	1 896,50	-8,6
davon				
Einnahmen der laufenden Rechnung	425 808	385 866	1 516,87	-9,4
davon				
Steuern (netto)	109 036	86 897	341,60	-20,3
darunter				
Gemeindeanteil an d. Eink.-Steuer	26 614	24 594	96,68	-7,6
Gemeindeanteil an d. Umsatzsteuer	11 881	11 762	46,24	-1,0
Gewerbesteuer (netto)	44 110	24 086	94,68	-45,4
Grundsteuer A und B	25 130	25 295	99,44	0,7
Schlüsselzuweisungen vom Land	200 068	188 620	741,48	-5,7
Bedarfs- und sonst. allgem. Zuweis. v. Land	-	195	0,77	x
Erstattungen und laufende Zuweis. v. Land	35 711	34 613	136,07	-3,1
Erstattungen und laufende Zuweis. v. Bund	448	683	2,69	52,4
Gebühren, zweckgebundene Abgaben	28 183	23 349	91,79	-17,2
sonstige Einnahmen	58 257	57 218	224,93	-1,8
abzüglich: Zahlungen von gleicher Ebene	5 895	5 709	22,44	-3,2
Einnahmen der Kapitalrechnung	102 020	96 572	379,63	-5,3
davon				
Zuweisungen für Investitionen vom Land	74 427	63 547	249,81	-14,6
Kreditaufnahmen bei Verwaltungen	-	-	-	-
sonstige Einnahmen	27 593	33 025	129,82	19,7
abzüglich: Zahlungen von gleicher Ebene	-	-	-	-
Bereinigte Ausgaben	565 313	525 707	2 066,60	-7,0
davon				
Ausgaben der laufenden Rechnung	412 690	410 021	1 611,82	-0,6
davon				
Personalausgaben	158 810	160 581	631,26	1,1
laufender Sachaufwand	76 091	72 452	284,82	-4,8
soziale Leistungen	51 706	54 120	212,75	4,7
Zinsausgaben	19 866	18 850	74,10	-5,1
sonstige Ausgaben	112 113	109 725	431,34	-2,1
abzüglich: Zahlungen von gleicher Ebene	5 895	5 709	22,44	-3,2
Ausgaben der Kapitalrechnung	152 623	115 687	454,77	-24,2
davon				
Sachinvestitionen	140 905	97 700	384,07	-30,7
darunter: Baumaßnahmen	117 856	79 583	312,85	-32,5
Kredittilgungen bei Verwaltungen	113	113	0,44	-
sonstige Ausgaben	11 605	17 874	70,26	54,0
abzüglich: Zahlungen von gleicher Ebene	-	-	-	-
Finanzierungssaldo	-37 485	-43 270	-170,10	x
Nachrichtlich:				
Kreditaufnahmen (außer bei Verwaltungen)	91 437	31 449	123,63	-65,6
Kredittilgungen (außer bei Verwaltungen)	79 173	43 918	172,64	-44,5

Einnahmen und Ausgaben der Stadt Plauen

Art der Einnahmen/Ausgaben	01.01. - 31.12.			Veränderung zum gleichen Zeitraum des Vorjahres
	2001	2002		
	1 000 €	€/Einw.		%
Bereinigte Einnahmen	120 568	109 834	1 548,16	-8,9
davon				
Einnahmen der laufenden Rechnung	101 286	95 307	1 343,39	-5,9
davon				
Steuern (netto)	22 729	21 179	298,53	-6,8
darunter				
Gemeindeanteil an d. Eink.-Steuer	6 418	5 931	83,60	-7,6
Gemeindeanteil an d. Umsatzsteuer	2 192	2 170	30,59	-1,0
Gewerbesteuer (netto)	6 947	5 655	79,70	-18,6
Grundsteuer A und B	6 639	6 925	97,61	4,3
Schlüsselzuweisungen vom Land	49 174	46 939	661,62	-4,5
Bedarfs- und sonst. allgem. Zuweis. v. Land	433	171	2,41	-60,6
Erstattungen und laufende Zuweis. v. Land	8 882	8 602	121,25	-3,1
Erstattungen und laufende Zuweis. v. Bund	317	378	5,33	19,4
Gebühren, zweckgebundene Abgaben	10 167	9 893	139,45	-2,7
sonstige Einnahmen	9 968	8 651	121,93	-13,2
abzüglich: Zahlungen von gleicher Ebene	383	506	7,13	32,1
Einnahmen der Kapitalrechnung	19 282	14 527	204,77	-24,7
davon				
Zuweisungen für Investitionen vom Land	15 028	10 595	149,34	-29,5
Kreditaufnahmen bei Verwaltungen	-	-	-	-
sonstige Einnahmen	4 254	3 932	55,43	-7,6
abzüglich: Zahlungen von gleicher Ebene	-	-	-	-
Bereinigte Ausgaben	114 196	110 085	1 551,70	-3,6
davon				
Ausgaben der laufenden Rechnung	94 797	94 224	1 328,12	-0,6
davon				
Personalausgaben	32 002	28 376	399,97	-11,3
laufender Sachaufwand	15 750	11 837	166,84	-24,8
soziale Leistungen	12 752	13 072	184,25	2,5
Zinsausgaben	6 317	6 287	88,62	-0,5
sonstige Ausgaben	28 358	35 158	495,57	24,0
abzüglich: Zahlungen von gleicher Ebene	383	506	7,13	32,1
Ausgaben der Kapitalrechnung	19 399	15 861	223,57	-18,2
davon				
Sachinvestitionen	13 233	13 210	186,20	-0,2
darunter: Baumaßnahmen	11 556	9 515	134,11	-17,7
Kredittilgungen bei Verwaltungen	-	-	-	-
sonstige Ausgaben	6 166	2 651	37,37	-57,0
abzüglich: Zahlungen von gleicher Ebene	-	-	-	-
Finanzierungssaldo	6 372	-251	-3,53	x
Nachrichtlich:				
Kreditaufnahmen (außer bei Verwaltungen)	9 917	3 220	45,39	-67,5
Kredittilgungen (außer bei Verwaltungen)	13 248	9 868	139,10	-25,5

Einnahmen und Ausgaben der Stadt Zwickau

Art der Einnahmen/Ausgaben	01.01. - 31.12.			Veränderung zum gleichen Zeitraum des Vorjahres
	2001	2002		
	1 000 €	€/Einw.		%
Bereinigte Einnahmen	174 145	189 774	1 873,24	9,0
davon				
Einnahmen der laufenden Rechnung	153 257	162 758	1 606,57	6,2
davon				
Steuern (netto)	49 399	50 128	494,81	1,5
darunter				
Gemeindeanteil an d. Eink.-Steuer	8 825	8 156	80,50	-7,6
Gemeindeanteil an d. Umsatzsteuer	5 849	5 791	57,16	-1,0
Gewerbesteuer (netto)	24 642	26 058	257,21	5,7
Grundsteuer A und B	9 330	9 406	92,84	0,8
Schlüsselzuweisungen vom Land	60 663	71 159	702,40	17,3
Bedarfs- und sonst. allgem. Zuweis. v. Land	-	-	-	-
Erstattungen und laufende Zuweis. v. Land	12 289	11 452	113,04	-6,8
Erstattungen und laufende Zuweis. v. Bund	959	369	3,64	-61,5
Gebühren, zweckgebundene Abgaben	10 210	11 463	113,15	12,3
sonstige Einnahmen	24 947	24 141	238,29	-3,2
abzüglich: Zahlungen von gleicher Ebene	5 211	5 953	58,77	14,2
Einnahmen der Kapitalrechnung	20 888	27 016	266,67	29,3
davon				
Zuweisungen für Investitionen vom Land	16 836	22 666	223,74	34,6
Kreditaufnahmen bei Verwaltungen	-	-	-	-
sonstige Einnahmen	4 163	4 669	46,09	12,2
abzüglich: Zahlungen von gleicher Ebene	111	320	3,16	187,6
Bereinigte Ausgaben	192 183	188 833	1 863,95	-1,7
davon				
Ausgaben der laufenden Rechnung	155 723	154 298	1 523,06	-0,9
davon				
Personalausgaben	60 472	61 682	608,86	2,0
laufender Sachaufwand	31 428	32 421	320,02	3,2
soziale Leistungen	26 388	23 517	232,13	-10,9
Zinsausgaben	6 777	5 449	53,78	-19,6
sonstige Ausgaben	35 870	37 183	367,03	3,7
abzüglich: Zahlungen von gleicher Ebene	5 211	5 953	58,77	14,2
Ausgaben der Kapitalrechnung	36 460	34 535	340,89	-5,3
davon				
Sachinvestitionen	28 886	27 610	272,53	-4,4
darunter: Baumaßnahmen	21 320	19 645	193,92	-7,9
Kredittilgungen bei Verwaltungen	-	-	-	-
sonstige Ausgaben	7 686	7 245	71,51	-5,7
abzüglich: Zahlungen von gleicher Ebene	111	320	3,16	187,6
Finanzierungssaldo	-18 039	941	9,29	x
Nachrichtlich:				
Kreditaufnahmen (außer bei Verwaltungen)	25 553	3 052	30,12	-88,1
Kredittilgungen (außer bei Verwaltungen)	26 084	5 823	57,47	-77,7

Einnahmen und Ausgaben des Kreises Annaberg

Art der Einnahmen/Ausgaben	01.01. - 31.12.			Veränderung zum gleichen Zeitraum des Vorjahres
	2001	2002		
	1 000 €	€/Einw.		%
Bereinigte Einnahmen	135 744	138 817	1 600,74	2,3
davon				
Einnahmen der laufenden Rechnung	108 487	109 555	1 263,30	1,0
davon				
Steuern (netto)	17 754	18 393	212,10	3,6
darunter				
Gemeindeanteil an d. Eink.-Steuer	5 078	4 693	54,12	-7,6
Gemeindeanteil an d. Umsatzsteuer	1 874	1 856	21,40	-1,0
Gewerbsteuer (netto)	4 580	5 673	65,41	23,9
Grundsteuer A und B	6 036	6 000	69,18	-0,6
Schlüsselzuweisungen vom Land	49 141	48 383	557,92	-1,5
Bedarfs- und sonst. allgem. Zuweis. v. Land	101	654	7,54	545,7
Erstattungen und laufende Zuweis. v. Land	7 668	10 376	119,64	35,3
Erstattungen und laufende Zuweis. v. Bund	131	1 069	12,33	718,3
Gebühren, zweckgebundene Abgaben	13 516	13 800	159,13	2,1
sonstige Einnahmen	32 144	29 826	343,93	-7,2
abzüglich: Zahlungen von gleicher Ebene	11 969	12 946	149,28	8,2
Einnahmen der Kapitalrechnung	27 258	29 263	337,43	7,4
davon				
Zuweisungen für Investitionen vom Land	23 194	24 010	276,87	3,5
Kreditaufnahmen bei Verwaltungen	13	-	-	x
sonstige Einnahmen	4 362	6 005	69,24	37,7
abzüglich: Zahlungen von gleicher Ebene	311	753	8,68	142,3
Bereinigte Ausgaben	131 022	139 621	1 610,01	6,6
davon				
Ausgaben der laufenden Rechnung	94 240	99 470	1 147,01	5,5
davon				
Personalausgaben	38 226	37 871	436,70	-0,9
laufender Sachaufwand	29 847	31 360	361,62	5,1
soziale Leistungen	9 667	10 704	123,43	10,7
Zinsausgaben	4 066	3 846	44,35	-5,4
sonstige Ausgaben	24 403	28 634	330,19	17,3
abzüglich: Zahlungen von gleicher Ebene	11 969	12 946	149,28	8,2
Ausgaben der Kapitalrechnung	36 782	40 152	463,00	9,2
davon				
Sachinvestitionen	33 178	34 193	394,28	3,1
darunter: Baumaßnahmen	28 825	29 021	334,64	0,7
Kredittilgungen bei Verwaltungen	245	10	0,12	-95,8
sonstige Ausgaben	3 669	6 702	77,28	82,6
abzüglich: Zahlungen von gleicher Ebene	311	753	8,68	142,3
Finanzierungssaldo	4 722	-804	-9,27	x
Nachrichtlich:				
Kreditaufnahmen (außer bei Verwaltungen)	12 579	10 399	119,92	-17,3
Kredittilgungen (außer bei Verwaltungen)	15 548	13 068	150,69	-15,9

Einnahmen und Ausgaben des Kreises Chemnitzer Land

Art der Einnahmen/Ausgaben	01.01. - 31.12.			Veränderung zum gleichen Zeitraum des Vorjahres
	2001	2002		
	1 000 €	€/Einw.		%
Bereinigte Einnahmen	200 100	209 652	1 507,66	4,8
davon				
Einnahmen der laufenden Rechnung	162 194	168 888	1 214,51	4,1
davon				
Steuern (netto)	38 670	38 369	275,92	-0,8
darunter				
Gemeindeanteil an d. Eink.-Steuer	9 301	8 595	61,81	-7,6
Gemeindeanteil an d. Umsatzsteuer	3 412	3 378	24,29	-1,0
Gewerbesteuer (netto)	14 144	14 629	105,20	3,4
Grundsteuer A und B	11 269	11 239	80,82	-0,3
Schlüsselzuweisungen vom Land	76 695	74 780	537,76	-2,5
Bedarfs- und sonst. allgem. Zuweis. v. Land	58	1 436	10,33	x
Erstattungen und laufende Zuweis. v. Land	8 933	16 103	115,80	80,3
Erstattungen und laufende Zuweis. v. Bund	230	2 023	14,55	779,1
Gebühren, zweckgebundene Abgaben	13 416	12 707	91,38	-5,3
sonstige Einnahmen	45 105	45 791	329,30	1,5
abzüglich: Zahlungen von gleicher Ebene	20 913	22 321	160,52	6,7
Einnahmen der Kapitalrechnung	37 906	40 764	293,14	7,5
davon				
Zuweisungen für Investitionen vom Land	29 385	28 778	206,95	-2,1
Kreditaufnahmen bei Verwaltungen	-	-	-	-
sonstige Einnahmen	12 256	12 671	91,12	3,4
abzüglich: Zahlungen von gleicher Ebene	3 734	685	4,93	-81,7
Bereinigte Ausgaben	189 514	201 761	1 450,91	6,5
davon				
Ausgaben der laufenden Rechnung	145 694	157 235	1 130,72	7,9
davon				
Personalausgaben	55 799	54 367	390,97	-2,6
laufender Sachaufwand	38 538	41 158	295,98	6,8
soziale Leistungen	14 824	16 491	118,59	11,2
Zinsausgaben	11 414	11 260	80,97	-1,3
sonstige Ausgaben	46 032	56 281	404,73	22,3
abzüglich: Zahlungen von gleicher Ebene	20 913	22 321	160,52	6,7
Ausgaben der Kapitalrechnung	43 820	44 526	320,19	1,6
davon				
Sachinvestitionen	38 861	33 140	238,31	-14,7
darunter: Baumaßnahmen	33 136	27 407	197,09	-17,3
Kredittilgungen bei Verwaltungen	1 506	734	5,28	-51,2
sonstige Ausgaben	7 188	11 337	81,52	57,7
abzüglich: Zahlungen von gleicher Ebene	3 734	685	4,93	-81,7
Finanzierungssaldo	10 586	7 891	56,74	x
Nachrichtlich:				
Kreditaufnahmen (außer bei Verwaltungen)	24 876	18 870	135,70	-24,1
Kredittilgungen (außer bei Verwaltungen)	34 743	27 588	198,39	-20,6

Einnahmen und Ausgaben des Kreises Freiberg

Art der Einnahmen/Ausgaben	01.01. - 31.12.			Veränderung zum gleichen Zeitraum des Vorjahres
	2001	2002		
	1 000 €	€/Einw.		%
Bereinigte Einnahmen	228 465	241 212	1 600,68	5,6
davon				
Einnahmen der laufenden Rechnung	195 342	200 621	1 331,32	2,7
davon				
Steuern (netto)	42 314	39 107	259,51	-7,6
darunter				
Gemeindeanteil an d. Eink.-Steuer	10 670	9 767	64,81	-8,5
Gemeindeanteil an d. Umsatzsteuer	3 717	3 673	24,37	-1,2
Gewerbsteuer (netto)	17 075	14 647	97,20	-14,2
Grundsteuer A und B	10 483	10 640	70,60	1,5
Schlüsselzuweisungen vom Land	81 445	81 221	538,98	-0,3
Bedarfs- und sonst. allgem. Zuweis. v. Land	1 328	5 943	39,44	347,5
Erstattungen und laufende Zuweis. v. Land	14 542	17 168	113,92	18,1
Erstattungen und laufende Zuweis. v. Bund	300	1 443	9,57	380,6
Gebühren, zweckgebundene Abgaben	24 956	23 310	154,68	-6,6
sonstige Einnahmen	62 660	64 848	430,33	3,5
abzüglich: Zahlungen von gleicher Ebene	32 204	32 418	215,12	0,7
Einnahmen der Kapitalrechnung	33 123	40 590	269,36	22,5
davon				
Zuweisungen für Investitionen vom Land	25 672	36 675	243,38	42,9
Kreditaufnahmen bei Verwaltungen	-	-	-	-
sonstige Einnahmen	7 757	4 814	31,94	-37,9
abzüglich: Zahlungen von gleicher Ebene	306	899	5,96	194,1
Bereinigte Ausgaben	215 951	229 856	1 525,33	6,4
davon				
Ausgaben der laufenden Rechnung	169 435	180 464	1 197,56	6,5
davon				
Personalausgaben	68 068	69 632	462,08	2,3
laufender Sachaufwand	48 509	51 540	342,02	6,2
soziale Leistungen	25 512	25 393	168,51	-0,5
Zinsausgaben	8 446	7 571	50,24	-10,4
sonstige Ausgaben	51 103	58 746	389,84	15,0
abzüglich: Zahlungen von gleicher Ebene	32 204	32 418	215,12	0,7
Ausgaben der Kapitalrechnung	46 516	49 392	327,77	6,2
davon				
Sachinvestitionen	38 514	45 525	302,11	18,2
darunter: Baumaßnahmen	31 547	36 720	243,68	16,4
Kredittilgungen bei Verwaltungen	-	-	-	-
sonstige Ausgaben	8 307	4 765	31,62	-42,6
abzüglich: Zahlungen von gleicher Ebene	306	899	5,96	194,1
Finanzierungssaldo	12 515	11 355	75,35	x
Nachrichtlich:				
Kreditaufnahmen (außer bei Verwaltungen)	10 294	9 300	61,71	-9,7
Kredittilgungen (außer bei Verwaltungen)	18 219	18 648	123,75	2,4

Einnahmen und Ausgaben des Vogtlandkreises

Art der Einnahmen/Ausgaben	01.01. - 31.12.			Veränderung zum gleichen Zeitraum des Vorjahres
	2001	2002		
	1 000 €	€/Einw.		%
Bereinigte Einnahmen	296 513	293 702	1 473,04	-0,9
davon				
Einnahmen der laufenden Rechnung	238 662	234 944	1 178,35	-1,6
davon				
Steuern (netto)	47 131	43 718	219,27	-7,2
darunter				
Gemeindeanteil an d. Eink.-Steuer	13 432	12 033	60,35	-10,4
Gemeindeanteil an d. Umsatzsteuer	4 171	4 129	20,71	-1,0
Gewerbsteuer (netto)	13 902	11 942	59,89	-14,1
Grundsteuer A und B	14 939	15 024	75,35	0,6
Schlüsselzuweisungen vom Land	104 816	105 189	527,57	0,4
Bedarfs- und sonst. allgem. Zuweis. v. Land	145	3 930	19,71	x
Erstattungen und laufende Zuweis. v. Land	19 961	23 136	116,04	15,9
Erstattungen und laufende Zuweis. v. Bund	292	310	1,56	6,1
Gebühren, zweckgebundene Abgaben	22 159	21 390	107,28	-3,5
sonstige Einnahmen	73 910	68 393	343,02	-7,5
abzüglich: Zahlungen von gleicher Ebene	29 752	31 123	156,10	4,6
Einnahmen der Kapitalrechnung	57 850	58 757	294,69	1,6
davon				
Zuweisungen für Investitionen vom Land	33 178	49 897	250,26	50,4
Kreditaufnahmen bei Verwaltungen	-	-	-	-
sonstige Einnahmen	26 754	10 255	51,43	-61,7
abzüglich: Zahlungen von gleicher Ebene	2 081	1 395	7,00	-33,0
Bereinigte Ausgaben	280 937	290 914	1 459,06	3,6
davon				
Ausgaben der laufenden Rechnung	213 202	214 935	1 078,00	0,8
davon				
Personalausgaben	86 792	83 868	420,64	-3,4
laufender Sachaufwand	62 620	60 492	303,39	-3,4
soziale Leistungen	23 510	23 706	118,90	0,8
Zinsausgaben	11 125	10 556	52,94	-5,1
sonstige Ausgaben	58 907	67 436	338,22	14,5
abzüglich: Zahlungen von gleicher Ebene	29 752	31 123	156,10	4,6
Ausgaben der Kapitalrechnung	67 735	75 979	381,07	12,2
davon				
Sachinvestitionen	62 503	69 145	346,79	10,6
darunter: Baumaßnahmen	53 321	57 960	290,69	8,7
Kredittilgungen bei Verwaltungen	-	-	-	-
sonstige Ausgaben	7 313	8 228	41,27	12,5
abzüglich: Zahlungen von gleicher Ebene	2 081	1 395	7,00	-33,0
Finanzierungssaldo	15 576	2 788	13,98	x
Nachrichtlich:				
Kreditaufnahmen (außer bei Verwaltungen)	16 476	21 422	107,44	30,0
Kredittilgungen (außer bei Verwaltungen)	25 131	25 372	127,25	1,0

Einnahmen und Ausgaben des Mittleren Erzgebirgskreises

Art der Einnahmen/Ausgaben	01.01. - 31.12.			Veränderung zum gleichen Zeitraum des Vorjahres
	2001	2002		
	1 000 €	€/Einw.		%
Bereinigte Einnahmen	146 507	161 718	1 739,41	10,4
davon				
Einnahmen der laufenden Rechnung	113 093	132 390	1 423,96	17,1
davon				
Steuern (netto)	18 784	21 092	226,87	12,3
darunter				
Gemeindeanteil an d. Eink.-Steuer	5 498	5 081	54,65	-7,6
Gemeindeanteil an d. Umsatzsteuer	1 843	1 825	19,63	-1,0
Gewerbesteuer (netto)	5 245	7 509	80,77	43,2
Grundsteuer A und B	5 969	6 444	69,31	7,9
Schlüsselzuweisungen vom Land	49 555	51 467	553,57	3,9
Bedarfs- und sonst. allgem. Zuweis. v. Land	994	4 106	44,16	313,0
Erstattungen und laufende Zuweis. v. Land	7 466	11 931	128,33	59,8
Erstattungen und laufende Zuweis. v. Bund	396	2 383	25,63	501,7
Gebühren, zweckgebundene Abgaben	12 029	11 274	121,26	-6,3
sonstige Einnahmen	39 133	45 738	491,94	16,9
abzüglich: Zahlungen von gleicher Ebene	15 263	15 600	167,79	2,2
Einnahmen der Kapitalrechnung	33 413	29 328	315,44	-12,2
davon				
Zuweisungen für Investitionen vom Land	23 987	25 588	275,22	6,7
Kreditaufnahmen bei Verwaltungen	-	-	-	-
sonstige Einnahmen	9 488	3 779	40,64	-60,2
abzüglich: Zahlungen von gleicher Ebene	61	39	0,42	-36,3
Bereinigte Ausgaben	137 958	151 801	1 632,74	10,0
davon				
Ausgaben der laufenden Rechnung	103 271	118 819	1 278,00	15,1
davon				
Personalausgaben	46 337	48 043	516,74	3,7
laufender Sachaufwand	28 122	32 138	345,67	14,3
soziale Leistungen	9 623	11 136	119,78	15,7
Zinsausgaben	5 753	5 520	59,37	-4,1
sonstige Ausgaben	28 700	37 582	404,23	30,9
abzüglich: Zahlungen von gleicher Ebene	15 263	15 600	167,79	2,2
Ausgaben der Kapitalrechnung	34 686	32 982	354,75	-4,9
davon				
Sachinvestitionen	32 001	31 046	333,93	-3,0
darunter: Baumaßnahmen	27 858	26 853	288,83	-3,6
Kredittilgungen bei Verwaltungen	-	-	-	-
sonstige Ausgaben	2 747	1 975	21,24	-28,1
abzüglich: Zahlungen von gleicher Ebene	61	39	0,42	-36,3
Finanzierungssaldo	8 549	9 917	106,66	x
Nachrichtlich:				
Kreditaufnahmen (außer bei Verwaltungen)	12 475	13 167	141,62	5,5
Kredittilgungen (außer bei Verwaltungen)	15 564	16 965	182,47	9,0

Einnahmen und Ausgaben des Kreises Mittweida

Art der Einnahmen/Ausgaben	01.01. - 31.12.			Veränderung zum gleichen Zeitraum des Vorjahres
	2001	2002		
	1 000 €	€/Einw.		%
Bereinigte Einnahmen	197 885	210 069	1 545,41	6,2
davon				
Einnahmen der laufenden Rechnung	161 797	162 652	1 196,58	0,5
davon				
Steuern (netto)	33 903	32 733	240,81	-3,4
darunter				
Gemeindeanteil an d. Eink.-Steuer	9 176	8 479	62,38	-7,6
Gemeindeanteil an d. Umsatzsteuer	3 437	3 403	25,03	-1,0
Gewerbsteuer (netto)	9 141	8 798	64,73	-3,7
Grundsteuer A und B	11 677	11 602	85,35	-0,6
Schlüsselzuweisungen vom Land	72 659	72 146	530,75	-0,7
Bedarfs- und sonst. allgem. Zuweis. v. Land	118	364	2,68	208,1
Erstattungen und laufende Zuweis. v. Land	12 620	17 231	126,76	36,5
Erstattungen und laufende Zuweis. v. Bund	260	2 276	16,74	775,1
Gebühren, zweckgebundene Abgaben	18 769	16 444	120,97	-12,4
sonstige Einnahmen	42 095	40 835	300,41	-3,0
abzüglich: Zahlungen von gleicher Ebene	18 628	19 377	142,55	4,0
Einnahmen der Kapitalrechnung	36 089	47 417	348,83	31,4
davon				
Zuweisungen für Investitionen vom Land	29 734	40 432	297,45	36,0
Kreditaufnahmen bei Verwaltungen	-	-	-	-
sonstige Einnahmen	7 249	8 335	61,31	15,0
abzüglich: Zahlungen von gleicher Ebene	894	1 350	9,93	50,9
Bereinigte Ausgaben	186 551	204 420	1 503,85	9,6
davon				
Ausgaben der laufenden Rechnung	130 045	141 084	1 037,91	8,5
davon				
Personalausgaben	52 331	52 227	384,22	-0,2
laufender Sachaufwand	38 953	42 399	311,92	8,8
soziale Leistungen	14 028	14 535	106,93	3,6
Zinsausgaben	5 132	5 052	37,17	-1,5
sonstige Ausgaben	38 229	46 248	340,23	21,0
abzüglich: Zahlungen von gleicher Ebene	18 628	19 377	142,55	4,0
Ausgaben der Kapitalrechnung	56 506	63 336	465,94	12,1
davon				
Sachinvestitionen	53 620	58 482	430,23	9,1
darunter: Baumaßnahmen	46 501	50 218	369,44	8,0
Kredittilgungen bei Verwaltungen	-	-	-	-
sonstige Ausgaben	3 780	6 204	45,64	64,1
abzüglich: Zahlungen von gleicher Ebene	894	1 350	9,93	50,9
Finanzierungssaldo	11 335	5 649	41,56	x
Nachrichtlich:				
Kreditaufnahmen (außer bei Verwaltungen)	5 911	9 518	70,02	61,0
Kredittilgungen (außer bei Verwaltungen)	12 325	15 166	111,57	23,1

Einnahmen und Ausgaben des Kreises Stollberg

Art der Einnahmen/Ausgaben	01.01. - 31.12.			Veränderung zum gleichen Zeitraum des Vorjahres
	2001	2002		
	1 000 €	€/Einw.		%
Bereinigte Einnahmen	130 318	142 290	1 536,21	9,2
davon				
Einnahmen der laufenden Rechnung	103 157	104 123	1 124,15	0,9
davon				
Steuern (netto)	22 059	22 034	237,89	-0,1
darunter				
Gemeindeanteil an d. Eink.-Steuer	5 668	5 238	56,55	-7,6
Gemeindeanteil an d. Umsatzsteuer	1 810	1 792	19,34	-1,0
Gewerbesteuer (netto)	8 626	8 890	95,98	3,1
Grundsteuer A und B	5 708	5 844	63,09	2,4
Schlüsselzuweisungen vom Land	51 854	51 933	560,69	0,2
Bedarfs- und sonst. allgem. Zuweis. v. Land	37	128	1,38	242,2
Erstattungen und laufende Zuweis. v. Land	5 651	8 457	91,31	49,7
Erstattungen und laufende Zuweis. v. Bund	177	144	1,56	-18,5
Gebühren, zweckgebundene Abgaben	9 418	9 212	99,46	-2,2
sonstige Einnahmen	26 249	24 717	266,85	-5,8
abzüglich: Zahlungen von gleicher Ebene	12 287	12 503	134,99	1,8
Einnahmen der Kapitalrechnung	27 160	38 167	412,06	40,5
davon				
Zuweisungen für Investitionen vom Land	21 979	22 209	239,77	1,0
Kreditaufnahmen bei Verwaltungen	-	-	-	-
sonstige Einnahmen	5 561	16 485	177,97	196,4
abzüglich: Zahlungen von gleicher Ebene	380	527	5,68	38,6
Bereinigte Ausgaben	116 805	120 555	1 301,56	3,2
davon				
Ausgaben der laufenden Rechnung	86 734	88 923	960,04	2,5
davon				
Personalausgaben	33 142	31 924	344,66	-3,7
laufender Sachaufwand	22 865	23 931	258,36	4,7
soziale Leistungen	8 350	8 837	95,40	5,8
Zinsausgaben	7 273	6 404	69,14	-12,0
sonstige Ausgaben	27 391	30 331	327,46	10,7
abzüglich: Zahlungen von gleicher Ebene	12 287	12 503	134,99	1,8
Ausgaben der Kapitalrechnung	30 071	31 632	341,52	5,2
davon				
Sachinvestitionen	28 332	29 793	321,66	5,2
darunter: Baumaßnahmen	25 963	26 464	285,71	1,9
Kredittilgungen bei Verwaltungen	-	14	0,15	x
sonstige Ausgaben	2 119	2 352	25,40	11,0
abzüglich: Zahlungen von gleicher Ebene	380	527	5,68	38,6
Finanzierungssaldo	13 513	21 734	234,65	x
Nachrichtlich:				
Kreditaufnahmen (außer bei Verwaltungen)	10 385	13 099	141,42	26,1
Kredittilgungen (außer bei Verwaltungen)	17 452	28 219	304,66	61,7

Einnahmen und Ausgaben des Kreises Aue-Schwarzenberg

Art der Einnahmen/Ausgaben	01.01. - 31.12.			Veränderung zum gleichen Zeitraum des Vorjahres
	2001	2002		
	1 000 €	€/Einw.		%
Bereinigte Einnahmen	214 618	219 267	1 595,00	2,2
davon				
Einnahmen der laufenden Rechnung	177 060	177 707	1 292,68	0,4
davon				
Steuern (netto)	30 837	30 274	220,22	-1,8
darunter				
Gemeindeanteil an d. Eink.-Steuer	8 402	7 765	56,48	-7,6
Gemeindeanteil an d. Umsatzsteuer	2 730	2 703	19,66	-1,0
Gewerbesteuer (netto)	10 122	10 205	74,23	0,8
Grundsteuer A und B	9 238	9 241	67,22	0,0
Schlüsselzuweisungen vom Land	81 917	81 315	591,50	-0,7
Bedarfs- und sonst. allgem. Zuweis. v. Land	208	2 184	15,89	951,4
Erstattungen und laufende Zuweis. v. Land	10 975	15 102	109,85	37,6
Erstattungen und laufende Zuweis. v. Bund	178	1 971	14,34	x
Gebühren, zweckgebundene Abgaben	15 680	15 475	112,57	-1,3
sonstige Einnahmen	57 195	51 578	375,19	-9,8
abzüglich: Zahlungen von gleicher Ebene	19 930	20 192	146,88	1,3
Einnahmen der Kapitalrechnung	37 557	41 561	302,32	10,7
davon				
Zuweisungen für Investitionen vom Land	25 671	32 379	235,53	26,1
Kreditaufnahmen bei Verwaltungen	-	-	-	-
sonstige Einnahmen	12 536	10 413	75,75	-16,9
abzüglich: Zahlungen von gleicher Ebene	650	1 232	8,96	89,6
Bereinigte Ausgaben	193 892	194 434	1 414,35	0,3
davon				
Ausgaben der laufenden Rechnung	149 638	153 833	1 119,02	2,8
davon				
Personalausgaben	59 457	57 433	417,78	-3,4
laufender Sachaufwand	39 115	38 721	281,66	-1,0
soziale Leistungen	19 378	19 699	143,29	1,7
Zinsausgaben	9 531	8 849	64,37	-7,2
sonstige Ausgaben	42 088	49 324	358,80	17,2
abzüglich: Zahlungen von gleicher Ebene	19 930	20 192	146,88	1,3
Ausgaben der Kapitalrechnung	44 254	40 601	295,34	-8,3
davon				
Sachinvestitionen	37 960	36 408	264,84	-4,1
darunter: Baumaßnahmen	33 014	32 223	234,39	-2,4
Kredittilgungen bei Verwaltungen	-	-	-	-
sonstige Ausgaben	6 943	5 425	39,46	-21,9
abzüglich: Zahlungen von gleicher Ebene	650	1 232	8,96	89,6
Finanzierungssaldo	20 726	24 833	180,64	x
Nachrichtlich:				
Kreditaufnahmen (außer bei Verwaltungen)	8 854	8 502	61,84	-4,0
Kredittilgungen (außer bei Verwaltungen)	18 879	19 523	142,01	3,4

Einnahmen und Ausgaben des Kreises Zwickauer Land

Art der Einnahmen/Ausgaben	01.01. - 31.12.			Veränderung
	2001	2002		zum gleichen
				Zeitraum des Vorjahres
	1 000 €		€/Einw.	%
Bereinigte Einnahmen	198 092	183 813	1 384,08	-7,2
davon				
Einnahmen der laufenden Rechnung	154 263	152 503	1 148,32	-1,1
davon				
Steuern (netto)	33 451	30 705	231,21	-8,2
darunter				
Gemeindeanteil an d. Eink.-Steuer	9 101	8 410	63,33	-7,6
Gemeindeanteil an d. Umsatzsteuer	3 306	3 273	24,64	-1,0
Gewerbsteuer (netto)	11 885	9 804	73,82	-17,5
Grundsteuer A und B	8 782	8 790	66,18	0,1
Schlüsselzuweisungen vom Land	75 293	73 798	555,69	-2,0
Bedarfs- und sonst. allgem. Zuweis. v. Land	83	1 545	11,64	x
Erstattungen und laufende Zuweis. v. Land	11 055	13 680	103,01	23,7
Erstattungen und laufende Zuweis. v. Bund	249	305	2,30	22,3
Gebühren, zweckgebundene Abgaben	14 795	13 445	101,24	-9,1
sonstige Einnahmen	37 988	37 740	284,17	-0,7
abzüglich: Zahlungen von gleicher Ebene	18 651	18 717	140,94	0,4
Einnahmen der Kapitalrechnung	43 828	31 311	235,76	-28,6
davon				
Zuweisungen für Investitionen vom Land	25 427	25 793	194,22	1,4
Kreditaufnahmen bei Verwaltungen	-	-	-	-
sonstige Einnahmen	18 485	5 692	42,86	-69,2
abzüglich: Zahlungen von gleicher Ebene	84	174	1,31	108,9
Bereinigte Ausgaben	177 798	183 190	1 379,39	3,0
davon				
Ausgaben der laufenden Rechnung	133 079	141 290	1 063,89	6,2
davon				
Personalausgaben	54 503	55 198	415,63	1,3
laufender Sachaufwand	27 346	28 730	216,33	5,1
soziale Leistungen	14 837	15 877	119,55	7,0
Zinsausgaben	6 834	6 371	47,97	-6,8
sonstige Ausgaben	48 210	53 831	405,34	11,7
abzüglich: Zahlungen von gleicher Ebene	18 651	18 717	140,94	0,4
Ausgaben der Kapitalrechnung	44 719	41 900	315,50	-6,3
davon				
Sachinvestitionen	42 073	39 571	297,96	-5,9
darunter: Baumaßnahmen	36 738	33 950	255,64	-7,6
Kredittilgungen bei Verwaltungen	-	-	-	-
sonstige Ausgaben	2 729	2 504	18,85	-8,3
abzüglich: Zahlungen von gleicher Ebene	84	174	1,31	108,9
Finanzierungssaldo	20 294	623	4,69	x
Nachrichtlich:				
Kreditaufnahmen (außer bei Verwaltungen)	6 171	22 412	168,76	263,2
Kredittilgungen (außer bei Verwaltungen)	8 769	30 509	229,73	247,9

Einnahmen und Ausgaben des Regierungsbezirkes Dresden

Art der Einnahmen/Ausgaben	01.01. - 31.12.			Veränderung zum gleichen Zeitraum des Vorjahres
	2001	2002		
	1 000 €	€/Einw.		%
Bereinigte Einnahmen	2 868 830	2 927 269	1 732,87	2,0
davon				
Einnahmen der laufenden Rechnung	2 323 381	2 365 934	1 400,58	1,8
davon				
Steuern (netto)	555 773	540 818	320,15	-2,7
darunter				
Gemeindeanteil an d. Eink.-Steuer	144 640	133 666	79,13	-7,6
Gemeindeanteil an d. Umsatzsteuer	55 457	54 904	32,50	-1,0
Gewerbsteuer (netto)	213 972	203 587	120,52	-4,9
Grundsteuer A und B	135 897	143 083	84,70	5,3
Schlüsselzuweisungen vom Land	1 030 600	1 020 297	603,99	-1,0
Bedarfs- und sonst. allgem. Zuweis. v. Land	4 752	32 849	19,45	591,2
Erstattungen und laufende Zuweis. v. Land	129 468	170 132	100,71	31,4
Erstattungen und laufende Zuweis. v. Bund	3 616	8 945	5,30	147,3
Gebühren, zweckgebundene Abgaben	254 894	248 211	146,93	-2,6
sonstige Einnahmen	519 762	525 044	310,81	1,0
abzüglich: Zahlungen von gleicher Ebene	175 485	180 362	106,77	2,8
Einnahmen der Kapitalrechnung	545 449	561 335	332,30	2,9
davon				
Zuweisungen für Investitionen vom Land	347 095	456 736	270,38	31,6
Kreditaufnahmen bei Verwaltungen	19	-	-	x
sonstige Einnahmen	206 255	108 665	64,33	-47,3
abzüglich: Zahlungen von gleicher Ebene	7 919	4 066	2,41	-48,7
Bereinigte Ausgaben	2 918 494	2 925 259	1 731,68	0,2
davon				
Ausgaben der laufenden Rechnung	2 189 129	2 270 856	1 344,29	3,7
davon				
Personalausgaben	815 378	831 854	492,44	2,0
laufender Sachaufwand	563 900	576 443	341,24	2,2
soziale Leistungen	248 356	259 136	153,40	4,3
Zinsausgaben	120 815	113 612	67,26	-6,0
sonstige Ausgaben	616 165	670 173	396,73	8,8
abzüglich: Zahlungen von gleicher Ebene	175 485	180 362	106,77	2,8
Ausgaben der Kapitalrechnung	729 365	654 402	387,39	-10,3
davon				
Sachinvestitionen	567 340	540 753	320,11	-4,7
darunter: Baumaßnahmen	472 473	462 861	274,00	-2,0
Kredittilgungen bei Verwaltungen	133	86	0,05	-35,5
sonstige Ausgaben	169 811	117 630	69,63	-30,7
abzüglich: Zahlungen von gleicher Ebene	7 919	4 066	2,41	-48,7
Finanzierungssaldo	-49 663	2 010	1,19	x
Nachrichtlich:				
Kreditaufnahmen (außer bei Verwaltungen)	232 987	191 346	113,27	-17,9
Kredittilgungen (außer bei Verwaltungen)	230 188	246 196	145,74	7,0

Einnahmen und Ausgaben der Stadt Dresden

Art der Einnahmen/Ausgaben	01.01. - 31.12.			Veränderung zum gleichen Zeitraum des Vorjahres
	2001	2002		
	1 000 €	€/Einw.		%
Bereinigte Einnahmen	874 192	885 504	1 848,70	1,3
davon				
Einnahmen der laufenden Rechnung	754 510	744 268	1 553,83	-1,4
davon				
Steuern (netto)	243 885	238 696	498,33	-2,1
darunter				
Gemeindeanteil an d. Eink.-Steuer	52 908	48 894	102,08	-7,6
Gemeindeanteil an d. Umsatzsteuer	23 501	23 267	48,57	-1,0
Gewerbesteuer (netto)	120 039	115 011	240,11	-4,2
Grundsteuer A und B	45 911	50 143	104,68	9,2
Schlüsselzuweisungen vom Land	350 356	340 562	711,00	-2,8
Bedarfs- und sonst. allgem. Zuweis. v. Land	445	7 007	14,63	x
Erstattungen und laufende Zuweis. v. Land	15 456	18 008	37,60	16,5
Erstattungen und laufende Zuweis. v. Bund	663	1 042	2,18	57,2
Gebühren, zweckgebundene Abgaben	62 830	65 116	135,95	3,6
sonstige Einnahmen	84 210	76 359	159,42	-9,3
abzüglich: Zahlungen von gleicher Ebene	3 335	2 523	5,27	-24,4
Einnahmen der Kapitalrechnung	119 683	141 237	294,86	18,0
davon				
Zuweisungen für Investitionen vom Land	82 992	118 234	246,84	42,5
Kreditaufnahmen bei Verwaltungen	-	-	-	-
sonstige Einnahmen	36 690	23 003	48,02	-37,3
abzüglich: Zahlungen von gleicher Ebene	-	-	-	-
Bereinigte Ausgaben	957 387	941 848	1 966,33	-1,6
davon				
Ausgaben der laufenden Rechnung	748 727	762 599	1 592,10	1,9
davon				
Personalausgaben	258 943	271 875	567,60	5,0
laufender Sachaufwand	154 658	150 241	313,66	-2,9
soziale Leistungen	81 451	85 818	179,16	5,4
Zinsausgaben	47 421	46 086	96,22	-2,8
sonstige Ausgaben	209 589	211 102	440,72	0,7
abzüglich: Zahlungen von gleicher Ebene	3 335	2 523	5,27	-24,4
Ausgaben der Kapitalrechnung	208 660	179 249	374,22	-14,1
davon				
Sachinvestitionen	159 183	135 788	283,49	-14,7
darunter: Baumaßnahmen	120 779	114 744	239,56	-5,0
Kredittilgungen bei Verwaltungen	-	-	-	-
sonstige Ausgaben	49 477	43 461	90,73	-12,2
abzüglich: Zahlungen von gleicher Ebene	-	-	-	-
Finanzierungssaldo	-83 194	-56 344	-117,63	x
Nachrichtlich:				
Kreditaufnahmen (außer bei Verwaltungen)	115 935	73 559	153,57	-36,6
Kredittilgungen (außer bei Verwaltungen)	95 087	89 622	187,11	-5,7

Einnahmen und Ausgaben der Stadt Görlitz

Art der Einnahmen/Ausgaben	01.01. - 31.12.			Veränderung zum gleichen Zeitraum des Vorjahres
	2001	2002		
	1 000 €	€/Einw.		%
Bereinigte Einnahmen	162 584	111 501	1 864,29	-31,4
davon				
Einnahmen der laufenden Rechnung	90 678	88 021	1 471,71	-2,9
davon				
Steuern (netto)	16 298	16 173	270,42	-0,8
darunter				
Gemeindeanteil an d. Eink.-Steuer	5 215	4 819	80,58	-7,6
Gemeindeanteil an d. Umsatzsteuer	1 584	1 569	26,23	-1,0
Gewerbesteuer (netto)	3 616	3 991	66,73	10,4
Grundsteuer A und B	5 544	5 471	91,48	-1,3
Schlüsselzuweisungen vom Land	45 064	44 045	736,43	-2,3
Bedarfs- und sonst. allgem. Zuweis. v. Land	94	46	0,77	-51,0
Erstattungen und laufende Zuweis. v. Land	7 484	6 966	116,47	-6,9
Erstattungen und laufende Zuweis. v. Bund	37	162	2,71	335,4
Gebühren, zweckgebundene Abgaben	6 728	5 901	98,66	-12,3
sonstige Einnahmen	15 208	15 059	251,78	-1,0
abzüglich: Zahlungen von gleicher Ebene	236	330	5,53	40,1
Einnahmen der Kapitalrechnung	71 906	23 480	392,58	-67,3
davon				
Zuweisungen für Investitionen vom Land	13 421	19 582	327,41	45,9
Kreditaufnahmen bei Verwaltungen	-	-	-	-
sonstige Einnahmen	58 486	3 898	65,17	-93,3
abzüglich: Zahlungen von gleicher Ebene	-	-	-	-
Bereinigte Ausgaben	166 893	113 320	1 894,69	-32,1
davon				
Ausgaben der laufenden Rechnung	90 564	89 796	1 501,37	-0,8
davon				
Personalausgaben	33 340	32 212	538,58	-3,4
laufender Sachaufwand	17 513	16 871	282,09	-3,7
soziale Leistungen	14 995	16 155	270,10	7,7
Zinsausgaben	3 960	3 237	54,12	-18,3
sonstige Ausgaben	20 993	21 652	362,02	3,1
abzüglich: Zahlungen von gleicher Ebene	236	330	5,53	40,1
Ausgaben der Kapitalrechnung	76 329	23 524	393,32	-69,2
davon				
Sachinvestitionen	20 789	22 142	370,21	6,5
darunter: Baumaßnahmen	19 622	20 543	343,47	4,7
Kredittilgungen bei Verwaltungen	-	-	-	-
sonstige Ausgaben	55 539	1 382	23,10	-97,5
abzüglich: Zahlungen von gleicher Ebene	-	-	-	-
Finanzierungssaldo	-4 309	-1 818	-30,40	x
Nachrichtlich:				
Kreditaufnahmen (außer bei Verwaltungen)	7 460	5 772	96,50	-22,6
Kredittilgungen (außer bei Verwaltungen)	9 517	4 541	75,93	-52,3

Einnahmen und Ausgaben der Stadt Hoyerswerda

Art der Einnahmen/Ausgaben	01.01. - 31.12.			Veränderung zum gleichen Zeitraum des Vorjahres
	2001	2002		
	1 000 €	€/Einw.		%
Bereinigte Einnahmen	82 970	80 293	1 701,15	-3,2
davon				
Einnahmen der laufenden Rechnung	70 067	67 332	1 426,55	-3,9
davon				
Steuern (netto)	14 438	13 813	292,65	-4,3
darunter				
Gemeindeanteil an d. Eink.-Steuer	5 760	5 323	112,78	-7,6
Gemeindeanteil an d. Umsatzsteuer	1 366	1 352	28,65	-1,0
Gewerbesteuer (netto)	3 397	3 170	67,15	-6,7
Grundsteuer A und B	3 754	3 805	80,62	1,4
Schlüsselzuweisungen vom Land	35 840	34 003	720,43	-5,1
Bedarfs- und sonst. allgem. Zuweis. v. Land	-	-	-	-
Erstattungen und laufende Zuweis. v. Land	2 284	4 600	97,46	101,4
Erstattungen und laufende Zuweis. v. Bund	95	95	2,02	0,2
Gebühren, zweckgebundene Abgaben	5 540	5 772	122,29	4,2
sonstige Einnahmen	13 752	10 798	228,78	-21,5
abzüglich: Zahlungen von gleicher Ebene	1 882	1 750	37,08	-7,0
Einnahmen der Kapitalrechnung	12 903	12 961	274,60	0,4
davon				
Zuweisungen für Investitionen vom Land	8 812	11 057	234,26	25,5
Kreditaufnahmen bei Verwaltungen	-	-	-	-
sonstige Einnahmen	4 091	1 904	40,34	-53,5
abzüglich: Zahlungen von gleicher Ebene	-	-	-	-
Bereinigte Ausgaben	81 640	81 516	1 727,08	-0,2
davon				
Ausgaben der laufenden Rechnung	68 379	66 666	1 412,44	-2,5
davon				
Personalausgaben	28 461	26 620	563,99	-6,5
laufender Sachaufwand	16 577	16 056	340,17	-3,1
soziale Leistungen	9 542	9 912	210,01	3,9
Zinsausgaben	2 960	3 133	66,39	5,9
sonstige Ausgaben	12 721	12 695	268,96	-0,2
abzüglich: Zahlungen von gleicher Ebene	1 882	1 750	37,08	-7,0
Ausgaben der Kapitalrechnung	13 262	14 851	314,64	12,0
davon				
Sachinvestitionen	11 681	13 182	279,28	12,8
darunter: Baumaßnahmen	10 271	11 334	240,12	10,3
Kredittilgungen bei Verwaltungen	-	-	-	-
sonstige Ausgaben	1 581	1 669	35,36	5,6
abzüglich: Zahlungen von gleicher Ebene	-	-	-	-
Finanzierungssaldo	1 329	-1 224	-25,93	x
Nachrichtlich:				
Kreditaufnahmen (außer bei Verwaltungen)	953	2 414	51,14	153,4
Kredittilgungen (außer bei Verwaltungen)	1 439	3 783	80,15	162,9

Einnahmen und Ausgaben des Kreises Bautzen

Art der Einnahmen/Ausgaben	01.01. - 31.12.			Veränderung zum gleichen Zeitraum des Vorjahres
	2001	2002		
	1 000 €	€/Einw.		%
Bereinigte Einnahmen	228 578	238 163	1 538,81	4,2
davon				
Einnahmen der laufenden Rechnung	190 354	192 953	1 246,70	1,4
davon				
Steuern (netto)	38 298	38 303	247,48	0,0
darunter				
Gemeindeanteil an d. Eink.-Steuer	11 247	10 393	67,15	-7,6
Gemeindeanteil an d. Umsatzsteuer	4 384	4 340	28,04	-1,0
Gewerbesteuer (netto)	11 523	12 236	79,06	6,2
Grundsteuer A und B	10 701	10 871	70,24	1,6
Schlüsselzuweisungen vom Land	84 237	85 252	550,82	1,2
Bedarfs- und sonst. allgem. Zuweis. v. Land	887	265	1,71	-70,1
Erstattungen und laufende Zuweis. v. Land	13 949	18 842	121,74	35,1
Erstattungen und laufende Zuweis. v. Bund	355	247	1,60	-30,4
Gebühren, zweckgebundene Abgaben	19 185	19 244	124,34	0,3
sonstige Einnahmen	55 214	53 617	346,43	-2,9
abzüglich: Zahlungen von gleicher Ebene	21 771	22 817	147,42	4,8
Einnahmen der Kapitalrechnung	38 224	45 211	292,11	18,3
davon				
Zuweisungen für Investitionen vom Land	27 686	39 581	255,74	43,0
Kreditaufnahmen bei Verwaltungen	-	-	-	-
sonstige Einnahmen	13 110	6 821	44,07	-48,0
abzüglich: Zahlungen von gleicher Ebene	2 572	1 192	7,70	-53,7
Bereinigte Ausgaben	234 026	240 826	1 556,01	2,9
davon				
Ausgaben der laufenden Rechnung	173 757	179 216	1 157,94	3,1
davon				
Personalausgaben	68 620	67 663	437,18	-1,4
laufender Sachaufwand	46 440	46 231	298,71	-0,5
soziale Leistungen	16 493	18 300	118,24	11,0
Zinsausgaben	6 072	6 023	38,91	-0,8
sonstige Ausgaben	57 901	63 816	412,32	10,2
abzüglich: Zahlungen von gleicher Ebene	21 771	22 817	147,42	4,8
Ausgaben der Kapitalrechnung	60 270	61 610	398,07	2,2
davon				
Sachinvestitionen	55 408	56 091	362,41	1,2
darunter: Baumaßnahmen	47 914	49 440	319,44	3,2
Kredittilgungen bei Verwaltungen	-	-	-	-
sonstige Ausgaben	7 434	6 711	43,36	-9,7
abzüglich: Zahlungen von gleicher Ebene	2 572	1 192	7,70	-53,7
Finanzierungssaldo	-5 449	-2 662	-17,20	x
Nachrichtlich:				
Kreditaufnahmen (außer bei Verwaltungen)	21 531	19 687	127,20	-8,6
Kredittilgungen (außer bei Verwaltungen)	9 950	15 395	99,47	54,7

Einnahmen und Ausgaben des Kreises Meißen

Art der Einnahmen/Ausgaben	01.01. - 31.12.			Veränderung zum gleichen Zeitraum des Vorjahres
	2001	2002		
	1 000 €	€/Einw.		%
Bereinigte Einnahmen	256 094	272 618	1 797,88	6,5
davon				
Einnahmen der laufenden Rechnung	199 825	212 830	1 403,58	6,5
davon				
Steuern (netto)	42 352	42 204	278,33	-0,3
darunter				
Gemeindeanteil an d. Eink.-Steuer	12 052	11 137	73,45	-7,6
Gemeindeanteil an d. Umsatzsteuer	4 979	4 929	32,51	-1,0
Gewerbesteuer (netto)	13 535	13 511	89,10	-0,2
Grundsteuer A und B	11 203	12 130	79,99	8,3
Schlüsselzuweisungen vom Land	78 090	79 981	527,46	2,4
Bedarfs- und sonst. allgem. Zuweis. v. Land	2 019	5 783	38,14	186,5
Erstattungen und laufende Zuweis. v. Land	12 821	19 403	127,96	51,3
Erstattungen und laufende Zuweis. v. Bund	218	1 014	6,69	364,3
Gebühren, zweckgebundene Abgaben	31 344	29 541	194,82	-5,8
sonstige Einnahmen	60 447	61 094	402,91	1,1
abzüglich: Zahlungen von gleicher Ebene	27 465	26 189	172,72	-4,6
Einnahmen der Kapitalrechnung	56 269	59 788	394,30	6,3
davon				
Zuweisungen für Investitionen vom Land	37 107	44 950	296,44	21,1
Kreditaufnahmen bei Verwaltungen	-	-	-	-
sonstige Einnahmen	21 564	15 045	99,22	-30,2
abzüglich: Zahlungen von gleicher Ebene	2 402	207	1,36	-91,4
Bereinigte Ausgaben	246 731	255 840	1 687,23	3,7
davon				
Ausgaben der laufenden Rechnung	189 256	201 223	1 327,04	6,3
davon				
Personalausgaben	61 272	65 378	431,16	6,7
laufender Sachaufwand	61 687	57 608	379,92	-6,6
soziale Leistungen	21 733	21 397	141,11	-1,5
Zinsausgaben	12 339	11 721	77,30	-5,0
sonstige Ausgaben	59 690	71 310	470,28	19,5
abzüglich: Zahlungen von gleicher Ebene	27 465	26 189	172,72	-4,6
Ausgaben der Kapitalrechnung	57 475	54 617	360,19	-5,0
davon				
Sachinvestitionen	53 853	49 873	328,91	-7,4
darunter: Baumaßnahmen	44 519	42 779	282,12	-3,9
Kredittilgungen bei Verwaltungen	-	-	-	-
sonstige Ausgaben	6 024	4 951	32,65	-17,8
abzüglich: Zahlungen von gleicher Ebene	2 402	207	1,36	-91,4
Finanzierungssaldo	9 363	16 777	110,65	x
Nachrichtlich:				
Kreditaufnahmen (außer bei Verwaltungen)	5 803	12 401	81,78	113,7
Kredittilgungen (außer bei Verwaltungen)	16 167	28 704	189,30	77,5

Einnahmen und Ausgaben des Niederschlesischen Oberlausitzkreises

Art der Einnahmen/Ausgaben	01.01. - 31.12.			Veränderung zum gleichen Zeitraum des Vorjahres
	2001	2002		
	1 000 €	€/Einw.		%
Bereinigte Einnahmen	154 041	155 349	1 514,95	0,8
davon				
Einnahmen der laufenden Rechnung	122 732	122 281	1 192,48	-0,4
davon				
Steuern (netto)	22 540	22 808	222,43	1,2
darunter				
Gemeindeanteil an d. Eink.-Steuer	7 733	7 146	69,69	-7,6
Gemeindeanteil an d. Umsatzsteuer	2 341	2 317	22,60	-1,0
Gewerbsteuer (netto)	4 456	4 775	46,56	7,1
Grundsteuer A und B	7 670	8 185	79,81	6,7
Schlüsselzuweisungen vom Land	57 752	58 064	566,24	0,5
Bedarfs- und sonst. allgem. Zuweis. v. Land	356	186	1,81	-47,8
Erstattungen und laufende Zuweis. v. Land	11 051	12 979	126,57	17,4
Erstattungen und laufende Zuweis. v. Bund	454	468	4,56	3,0
Gebühren, zweckgebundene Abgaben	11 473	10 467	102,08	-8,8
sonstige Einnahmen	37 600	35 414	345,35	-5,8
abzüglich: Zahlungen von gleicher Ebene	18 494	18 105	176,56	-2,1
Einnahmen der Kapitalrechnung	31 310	33 067	322,47	5,6
davon				
Zuweisungen für Investitionen vom Land	21 919	27 043	263,72	23,4
Kreditaufnahmen bei Verwaltungen	-	-	-	-
sonstige Einnahmen	9 691	6 318	61,61	-34,8
abzüglich: Zahlungen von gleicher Ebene	301	293	2,86	-2,5
Bereinigte Ausgaben	149 392	151 655	1 478,93	1,5
davon				
Ausgaben der laufenden Rechnung	109 942	112 906	1 101,05	2,7
davon				
Personalausgaben	47 350	48 567	473,62	2,6
laufender Sachaufwand	30 590	29 923	291,81	-2,2
soziale Leistungen	11 817	12 552	122,41	6,2
Zinsausgaben	5 748	5 298	51,67	-7,8
sonstige Ausgaben	32 930	34 671	338,11	5,3
abzüglich: Zahlungen von gleicher Ebene	18 494	18 105	176,56	-2,1
Ausgaben der Kapitalrechnung	39 450	38 749	377,87	-1,8
davon				
Sachinvestitionen	35 857	32 706	318,95	-8,8
darunter: Baumaßnahmen	31 754	27 259	265,83	-14,2
Kredittilgungen bei Verwaltungen	-	-	-	-
sonstige Ausgaben	3 895	6 336	61,79	62,7
abzüglich: Zahlungen von gleicher Ebene	301	293	2,86	-2,5
Finanzierungssaldo	4 649	3 694	36,02	x
Nachrichtlich:				
Kreditaufnahmen (außer bei Verwaltungen)	5 329	13 881	135,37	160,5
Kredittilgungen (außer bei Verwaltungen)	7 152	15 764	153,73	120,4

Einnahmen und Ausgaben des Kreises Riesa-Großenhain

Art der Einnahmen/Ausgaben	01.01. - 31.12.			Veränderung zum gleichen Zeitraum des Vorjahres
	2001	2002		
	1 000 €	€/Einw.		%
Bereinigte Einnahmen	208 319	220 091	1 837,51	5,7
davon				
Einnahmen der laufenden Rechnung	167 640	176 522	1 473,75	5,3
davon				
Steuern (netto)	31 606	30 985	258,69	-2,0
darunter				
Gemeindeanteil an d. Eink.-Steuer	8 596	7 944	66,32	-7,6
Gemeindeanteil an d. Umsatzsteuer	2 793	2 766	23,09	-1,0
Gewerbsteuer (netto)	9 568	9 648	80,55	0,8
Grundsteuer A und B	10 280	10 207	85,21	-0,7
Schlüsselzuweisungen vom Land	66 763	66 477	555,00	-0,4
Bedarfs- und sonst. allgem. Zuweis. v. Land	136	2 039	17,02	x
Erstattungen und laufende Zuweis. v. Land	13 121	15 438	128,89	17,7
Erstattungen und laufende Zuweis. v. Bund	282	1 176	9,82	317,1
Gebühren, zweckgebundene Abgaben	25 549	25 259	210,88	-1,1
sonstige Einnahmen	49 044	55 457	463,00	13,1
abzüglich: Zahlungen von gleicher Ebene	18 862	20 309	169,55	7,7
Einnahmen der Kapitalrechnung	40 679	43 570	363,76	7,1
davon				
Zuweisungen für Investitionen vom Land	30 107	34 466	287,75	14,5
Kreditaufnahmen bei Verwaltungen	19	-	-	x
sonstige Einnahmen	10 889	9 505	79,36	-12,7
abzüglich: Zahlungen von gleicher Ebene	336	402	3,35	19,4
Bereinigte Ausgaben	204 495	210 940	1 761,11	3,2
davon				
Ausgaben der laufenden Rechnung	150 000	156 649	1 307,84	4,4
davon				
Personalausgaben	66 249	66 046	551,41	-0,3
laufender Sachaufwand	38 476	39 993	333,90	3,9
soziale Leistungen	17 780	18 448	154,02	3,8
Zinsausgaben	7 866	7 608	63,52	-3,3
sonstige Ausgaben	38 491	44 862	374,55	16,6
abzüglich: Zahlungen von gleicher Ebene	18 862	20 309	169,55	7,7
Ausgaben der Kapitalrechnung	54 496	54 291	453,27	-0,4
davon				
Sachinvestitionen	44 082	47 319	395,06	7,3
darunter: Baumaßnahmen	39 468	41 159	343,63	4,3
Kredittilgungen bei Verwaltungen	-	-	-	-
sonstige Ausgaben	10 750	7 374	61,56	-31,4
abzüglich: Zahlungen von gleicher Ebene	336	402	3,35	19,4
Finanzierungssaldo	3 823	9 151	76,40	x
Nachrichtlich:				
Kreditaufnahmen (außer bei Verwaltungen)	14 650	15 427	128,80	5,3
Kredittilgungen (außer bei Verwaltungen)	16 924	20 086	167,69	18,7

Einnahmen und Ausgaben des Kreises Löbau-Zittau

Art der Einnahmen/Ausgaben	01.01. - 31.12.			Veränderung zum gleichen Zeitraum des Vorjahres
	2001	2002		
	1 000 €	€/Einw.		%
Bereinigte Einnahmen	257 472	265 472	1 754,99	3,1
davon				
Einnahmen der laufenden Rechnung	198 246	199 947	1 321,81	0,9
davon				
Steuern (netto)	34 119	32 204	212,89	-5,6
darunter				
Gemeindeanteil an d. Eink.-Steuer	9 463	8 745	57,81	-7,6
Gemeindeanteil an d. Umsatzsteuer	3 459	3 425	22,64	-1,0
Gewerbesteuer (netto)	10 440	9 126	60,33	-12,6
Grundsteuer A und B	10 172	10 349	68,41	1,7
Schlüsselzuweisungen vom Land	87 717	86 229	570,05	-1,7
Bedarfs- und sonst. allgem. Zuweis. v. Land	193	1 960	12,95	916,0
Erstattungen und laufende Zuweis. v. Land	14 473	19 079	126,13	31,8
Erstattungen und laufende Zuweis. v. Bund	368	357	2,36	-3,0
Gebühren, zweckgebundene Abgaben	27 714	27 066	178,93	-2,3
sonstige Einnahmen	53 684	56 561	373,91	5,4
abzüglich: Zahlungen von gleicher Ebene	20 022	23 509	155,41	17,4
Einnahmen der Kapitalrechnung	59 226	65 525	433,18	10,6
davon				
Zuweisungen für Investitionen vom Land	46 900	54 027	357,16	15,2
Kreditaufnahmen bei Verwaltungen	-	-	-	-
sonstige Einnahmen	13 259	12 492	82,59	-5,8
abzüglich: Zahlungen von gleicher Ebene	933	994	6,57	6,5
Bereinigte Ausgaben	237 285	261 668	1 729,84	10,3
davon				
Ausgaben der laufenden Rechnung	181 214	186 825	1 235,06	3,1
davon				
Personalausgaben	72 777	75 088	496,40	3,2
laufender Sachaufwand	53 208	52 930	349,91	-0,5
soziale Leistungen	19 464	20 916	138,27	7,5
Zinsausgaben	8 802	7 948	52,54	-9,7
sonstige Ausgaben	46 985	53 451	353,36	13,8
abzüglich: Zahlungen von gleicher Ebene	20 022	23 509	155,41	17,4
Ausgaben der Kapitalrechnung	56 071	74 843	494,77	33,5
davon				
Sachinvestitionen	47 807	52 350	346,08	9,5
darunter: Baumaßnahmen	41 987	46 844	309,68	11,6
Kredittilgungen bei Verwaltungen	15	15	0,10	-
sonstige Ausgaben	9 182	23 472	155,17	155,6
abzüglich: Zahlungen von gleicher Ebene	933	994	6,57	6,5
Finanzierungssaldo	20 187	3 805	25,15	x
Nachrichtlich:				
Kreditaufnahmen (außer bei Verwaltungen)	20 793	15 633	103,34	-24,8
Kredittilgungen (außer bei Verwaltungen)	26 708	20 716	136,95	-22,4

Einnahmen und Ausgaben des Kreises Sächsische Schweiz

Art der Einnahmen/Ausgaben	01.01. - 31.12.			Veränderung zum gleichen Zeitraum des Vorjahres
	2001	2002		
	1 000 €	€/Einw.		%
Bereinigte Einnahmen	223 054	244 170	1 689,82	9,5
davon				
Einnahmen der laufenden Rechnung	179 541	197 158	1 364,46	9,8
davon				
Steuern (netto)	36 910	34 957	241,92	-5,3
darunter				
Gemeindeanteil an d. Eink.-Steuer	11 146	10 300	71,28	-7,6
Gemeindeanteil an d. Umsatzsteuer	3 511	3 476	24,06	-1,0
Gewerbsteuer (netto)	11 268	9 768	67,60	-13,3
Grundsteuer A und B	10 298	10 781	74,61	4,7
Schlüsselzuweisungen vom Land	80 496	78 617	544,08	-2,3
Bedarfs- und sonst. allgem. Zuweis. v. Land	181	8 642	59,81	x
Erstattungen und laufende Zuweis. v. Land	11 862	18 439	127,61	55,4
Erstattungen und laufende Zuweis. v. Bund	273	3 312	22,92	x
Gebühren, zweckgebundene Abgaben	22 197	20 043	138,71	-9,7
sonstige Einnahmen	50 792	57 563	398,37	13,3
abzüglich: Zahlungen von gleicher Ebene	23 170	24 414	168,96	5,4
Einnahmen der Kapitalrechnung	43 513	47 012	325,36	8,0
davon				
Zuweisungen für Investitionen vom Land	28 294	38 930	269,42	37,6
Kreditaufnahmen bei Verwaltungen	-	-	-	-
sonstige Einnahmen	15 405	8 172	56,56	-46,9
abzüglich: Zahlungen von gleicher Ebene	186	90	0,62	-51,6
Bereinigte Ausgaben	219 250	236 105	1 634,00	7,7
davon				
Ausgaben der laufenden Rechnung	165 123	186 746	1 292,41	13,1
davon				
Personalausgaben	62 177	59 495	411,75	-4,3
laufender Sachaufwand	47 284	61 404	424,96	29,9
soziale Leistungen	18 401	20 014	138,51	8,8
Zinsausgaben	8 732	7 064	48,88	-19,1
sonstige Ausgaben	51 699	63 183	437,27	22,2
abzüglich: Zahlungen von gleicher Ebene	23 170	24 414	168,96	5,4
Ausgaben der Kapitalrechnung	54 127	49 359	341,60	-8,8
davon				
Sachinvestitionen	47 348	37 633	260,45	-20,5
darunter: Baumaßnahmen	40 228	30 409	210,45	-24,4
Kredittilgungen bei Verwaltungen	-	13	0,09	x
sonstige Ausgaben	6 965	11 803	81,68	69,5
abzüglich: Zahlungen von gleicher Ebene	186	90	0,62	-51,6
Finanzierungssaldo	3 804	8 065	55,81	x
Nachrichtlich:				
Kreditaufnahmen (außer bei Verwaltungen)	8 906	8 292	57,38	-6,9
Kredittilgungen (außer bei Verwaltungen)	11 511	13 527	93,62	17,5

Einnahmen und Ausgaben des Weißeritzkreises

Art der Einnahmen/Ausgaben	01.01. - 31.12.			Veränderung zum gleichen Zeitraum des Vorjahres
	2001	2002		
	1 000 €	€/Einw.		%
Bereinigte Einnahmen	193 214	224 956	1 808,87	16,4
davon				
Einnahmen der laufenden Rechnung	157 635	177 239	1 425,18	12,4
davon				
Steuern (netto)	33 945	31 370	252,25	-7,6
darunter				
Gemeindeanteil an d. Eink.-Steuer	9 525	8 802	70,78	-7,6
Gemeindeanteil an d. Umsatzsteuer	2 697	2 670	21,47	-1,0
Gewerbesteuer (netto)	12 319	10 340	83,14	-16,1
Grundsteuer A und B	9 077	9 238	74,28	1,8
Schlüsselzuweisungen vom Land	66 289	68 252	548,81	3,0
Bedarfs- und sonst. allgem. Zuweis. v. Land	88	6 673	53,65	x
Erstattungen und laufende Zuweis. v. Land	12 884	18 741	150,70	45,5
Erstattungen und laufende Zuweis. v. Bund	589	713	5,73	21,1
Gebühren, zweckgebundene Abgaben	22 482	20 906	168,11	-7,0
sonstige Einnahmen	40 285	48 587	390,69	20,6
abzüglich: Zahlungen von gleicher Ebene	18 925	18 002	144,75	-4,9
Einnahmen der Kapitalrechnung	35 578	47 717	383,69	34,1
davon				
Zuweisungen für Investitionen vom Land	26 018	37 926	304,96	45,8
Kreditaufnahmen bei Verwaltungen	-	-	-	-
sonstige Einnahmen	9 765	10 382	83,48	6,3
abzüglich: Zahlungen von gleicher Ebene	204	591	4,75	189,4
Bereinigte Ausgaben	187 396	207 979	1 672,35	11,0
davon				
Ausgaben der laufenden Rechnung	142 285	156 916	1 261,76	10,3
davon				
Personalausgaben	52 040	55 651	447,49	6,9
laufender Sachaufwand	47 361	56 260	452,39	18,8
soziale Leistungen	18 614	18 707	150,42	0,5
Zinsausgaben	7 380	6 620	53,23	-10,3
sonstige Ausgaben	35 815	37 679	302,98	5,2
abzüglich: Zahlungen von gleicher Ebene	18 925	18 002	144,75	-4,9
Ausgaben der Kapitalrechnung	45 111	51 063	410,59	13,2
davon				
Sachinvestitionen	41 601	48 328	388,61	16,2
darunter: Baumaßnahmen	34 820	41 693	335,25	19,7
Kredittilgungen bei Verwaltungen	-	-	-	-
sonstige Ausgaben	3 715	3 325	26,73	-10,5
abzüglich: Zahlungen von gleicher Ebene	204	591	4,75	189,4
Finanzierungssaldo	5 818	16 978	136,52	x
Nachrichtlich:				
Kreditaufnahmen (außer bei Verwaltungen)	8 738	7 290	58,62	-16,6
Kredittilgungen (außer bei Verwaltungen)	13 917	14 300	114,99	2,8

Einnahmen und Ausgaben des Kreises Kamenz

Art der Einnahmen/Ausgaben	01.01. - 31.12.			Veränderung zum gleichen Zeitraum des Vorjahres
	2001	2002		
	1 000 €	€/Einw.		%
Bereinigte Einnahmen	228 313	229 151	1 484,01	0,4
davon				
Einnahmen der laufenden Rechnung	192 153	187 384	1 213,52	-2,5
davon				
Steuern (netto)	41 383	39 304	254,54	-5,0
darunter				
Gemeindeanteil an d. Eink.-Steuer	10 997	10 162	65,81	-7,6
Gemeindeanteil an d. Umsatzsteuer	4 842	4 793	31,04	-1,0
Gewerbsteuer (netto)	13 811	12 012	77,79	-13,0
Grundsteuer A und B	11 286	11 904	77,09	5,5
Schlüsselzuweisungen vom Land	77 997	78 816	510,42	1,0
Bedarfs- und sonst. allgem. Zuweis. v. Land	354	249	1,61	-29,5
Erstattungen und laufende Zuweis. v. Land	14 083	17 638	114,23	25,2
Erstattungen und laufende Zuweis. v. Bund	281	358	2,32	27,3
Gebühren, zweckgebundene Abgaben	19 853	18 897	122,38	-4,8
sonstige Einnahmen	59 524	54 537	353,19	-8,4
abzüglich: Zahlungen von gleicher Ebene	21 323	22 415	145,16	5,1
Einnahmen der Kapitalrechnung	36 160	41 767	270,49	15,5
davon				
Zuweisungen für Investitionen vom Land	23 838	30 941	200,38	29,8
Kreditaufnahmen bei Verwaltungen	-	-	-	-
sonstige Einnahmen	13 306	11 124	72,04	-16,4
abzüglich: Zahlungen von gleicher Ebene	984	298	1,93	-69,7
Bereinigte Ausgaben	233 998	223 562	1 447,82	-4,5
davon				
Ausgaben der laufenden Rechnung	169 884	171 314	1 109,46	0,8
davon				
Personalausgaben	64 149	63 258	409,67	-1,4
laufender Sachaufwand	50 106	48 926	316,85	-2,4
soziale Leistungen	18 066	16 917	109,55	-6,4
Zinsausgaben	9 535	8 875	57,47	-6,9
sonstige Ausgaben	49 351	55 754	361,07	13,0
abzüglich: Zahlungen von gleicher Ebene	21 323	22 415	145,16	5,1
Ausgaben der Kapitalrechnung	64 115	52 248	338,36	-18,5
davon				
Sachinvestitionen	49 730	45 341	293,63	-8,8
darunter: Baumaßnahmen	41 110	36 656	237,39	-10,8
Kredittilgungen bei Verwaltungen	118	58	0,37	-51,0
sonstige Ausgaben	15 250	7 147	46,29	-53,1
abzüglich: Zahlungen von gleicher Ebene	984	298	1,93	-69,7
Finanzierungssaldo	-5 685	5 589	36,19	x
Nachrichtlich:				
Kreditaufnahmen (außer bei Verwaltungen)	22 890	16 992	110,04	-25,8
Kredittilgungen (außer bei Verwaltungen)	21 817	19 757	127,95	-9,4

Einnahmen und Ausgaben des Regierungsbezirkes Leipzig

Art der Einnahmen/Ausgaben	01.01. - 31.12.			Veränderung zum gleichen Zeitraum des Vorjahres
	2001	2002		
	1 000 €	€/Einw.		%
Bereinigte Einnahmen	1 920 644	2 106 223	1 945,15	9,7
davon				
Einnahmen der laufenden Rechnung	1 530 737	1 637 268	1 512,06	7,0
davon				
Steuern (netto)	361 554	376 222	347,45	4,1
darunter				
Gemeindeanteil an d. Eink.-Steuer	94 366	87 185	80,52	-7,6
Gemeindeanteil an d. Umsatzsteuer	42 438	42 015	38,80	-1,0
Gewerbsteuer (netto)	116 002	135 443	125,09	16,8
Grundsteuer A und B	104 085	106 997	98,81	2,8
Schlüsselzuweisungen vom Land	657 577	673 987	622,45	2,5
Bedarfs- und sonst. allgem. Zuweis. v. Land	26 479	49 900	46,08	88,4
Erstattungen und laufende Zuweis. v. Land	110 400	135 422	125,07	22,7
Erstattungen und laufende Zuweis. v. Bund	1 612	11 460	10,58	610,9
Gebühren, zweckgebundene Abgaben	126 889	122 651	113,27	-3,3
sonstige Einnahmen	343 751	371 146	342,76	8,0
abzüglich: Zahlungen von gleicher Ebene	97 524	103 519	95,60	6,1
Einnahmen der Kapitalrechnung	389 907	468 954	433,09	20,3
davon				
Zuweisungen für Investitionen vom Land	273 854	315 096	291,00	15,1
Kreditaufnahmen bei Verwaltungen	256	-	-	x
sonstige Einnahmen	118 077	160 299	148,04	35,8
abzüglich: Zahlungen von gleicher Ebene	2 280	6 441	5,95	182,5
Bereinigte Ausgaben	2 010 236	2 101 752	1 941,02	4,6
davon				
Ausgaben der laufenden Rechnung	1 527 138	1 585 652	1 464,39	3,8
davon				
Personalausgaben	526 347	530 297	489,74	0,8
laufender Sachaufwand	337 855	367 576	339,47	8,8
soziale Leistungen	214 661	224 870	207,67	4,8
Zinsausgaben	86 325	81 490	75,26	-5,6
sonstige Ausgaben	459 473	484 938	447,85	5,5
abzüglich: Zahlungen von gleicher Ebene	97 524	103 519	95,60	6,1
Ausgaben der Kapitalrechnung	483 098	516 099	476,63	6,8
davon				
Sachinvestitionen	402 935	412 067	380,55	2,3
darunter: Baumaßnahmen	343 378	356 899	329,61	3,9
Kredittilgungen bei Verwaltungen	3	3	0,00	-
sonstige Ausgaben	82 440	110 471	102,02	34,0
abzüglich: Zahlungen von gleicher Ebene	2 280	6 441	5,95	182,5
Finanzierungssaldo	-89 592	4 471	4,13	x
Nachrichtlich:				
Kreditaufnahmen (außer bei Verwaltungen)	165 747	66 714	61,61	-59,7
Kredittilgungen (außer bei Verwaltungen)	165 965	109 146	100,80	-34,2

Einnahmen und Ausgaben der Stadt Leipzig

Art der Einnahmen/Ausgaben	01.01. - 31.12.			Veränderung zum gleichen Zeitraum des Vorjahres
	2001	2002		
	1 000 €		€/Einw.	%
Bereinigte Einnahmen	1 011 845	1 115 457	2 261,48	10,2
davon				
Einnahmen der laufenden Rechnung	802 595	856 643	1 736,76	6,7
davon				
Steuern (netto)	194 354	220 215	446,46	13,3
darunter				
Gemeindeanteil an d. Eink.-Steuer	49 211	45 477	92,20	-7,6
Gemeindeanteil an d. Umsatzsteuer	25 371	25 118	50,92	-1,0
Gewerbsteuer (netto)	61 843	89 813	182,09	45,2
Grundsteuer A und B	55 639	57 457	116,49	3,3
Schlüsselzuweisungen vom Land	361 707	368 932	747,98	2,0
Bedarfs- und sonst. allgem. Zuweis. v. Land	24 902	39 500	80,08	58,6
Erstattungen und laufende Zuweis. v. Land	42 053	41 655	84,45	-0,9
Erstattungen und laufende Zuweis. v. Bund	685	1 225	2,48	78,7
Gebühren, zweckgebundene Abgaben	63 980	55 950	113,43	-12,6
sonstige Einnahmen	119 009	134 764	273,22	13,2
abzüglich: Zahlungen von gleicher Ebene	4 095	5 599	11,35	36,7
Einnahmen der Kapitalrechnung	209 250	258 814	524,72	23,7
davon				
Zuweisungen für Investitionen vom Land	146 521	156 822	317,94	7,0
Kreditaufnahmen bei Verwaltungen	-	-	-	-
sonstige Einnahmen	62 884	102 144	207,09	62,4
abzüglich: Zahlungen von gleicher Ebene	154	153	0,31	-0,6
Bereinigte Ausgaben	1 127 612	1 152 508	2 336,60	2,2
davon				
Ausgaben der laufenden Rechnung	850 836	846 723	1 716,65	-0,5
davon				
Personalausgaben	263 225	266 702	540,71	1,3
laufender Sachaufwand	172 648	170 823	346,33	-1,1
soziale Leistungen	123 384	131 155	265,90	6,3
Zinsausgaben	48 286	45 023	91,28	-6,8
sonstige Ausgaben	247 388	238 618	483,78	-3,5
abzüglich: Zahlungen von gleicher Ebene	4 095	5 599	11,35	36,7
Ausgaben der Kapitalrechnung	276 776	305 785	619,95	10,5
davon				
Sachinvestitionen	218 471	218 084	442,15	-0,2
darunter: Baumaßnahmen	185 877	189 566	384,33	2,0
Kredittilgungen bei Verwaltungen	-	-	-	-
sonstige Ausgaben	58 459	87 854	178,12	50,3
abzüglich: Zahlungen von gleicher Ebene	154	153	0,31	-0,6
Finanzierungssaldo	-115 767	-37 051	-75,12	x
Nachrichtlich:				
Kreditaufnahmen (außer bei Verwaltungen)	104 892	15 028	30,47	-85,7
Kredittilgungen (außer bei Verwaltungen)	84 102	36 693	74,39	-56,4

Einnahmen und Ausgaben des Kreises Delitzsch

Art der Einnahmen/Ausgaben	01.01. - 31.12.			Veränderung zum gleichen Zeitraum des Vorjahres
	2001	2002		
	1 000 €	€/Einw.		%
Bereinigte Einnahmen	189 964	212 430	1 678,79	11,8
davon				
Einnahmen der laufenden Rechnung	162 014	177 641	1 403,87	9,6
davon				
Steuern (netto)	44 730	38 499	304,25	-13,9
darunter				
Gemeindeanteil an d. Eink.-Steuer	10 612	9 806	77,50	-7,6
Gemeindeanteil an d. Umsatzsteuer	4 211	4 169	32,94	-1,0
Gewerbsteuer (netto)	18 517	12 624	99,77	-31,8
Grundsteuer A und B	10 827	11 330	89,54	4,6
Schlüsselzuweisungen vom Land	59 556	64 530	509,97	8,4
Bedarfs- und sonst. allgem. Zuweis. v. Land	88	2 911	23,00	x
Erstattungen und laufende Zuweis. v. Land	13 948	21 586	170,59	54,8
Erstattungen und laufende Zuweis. v. Bund	119	2 373	18,75	x
Gebühren, zweckgebundene Abgaben	17 562	16 860	133,25	-4,0
sonstige Einnahmen	48 148	53 486	422,69	11,1
abzüglich: Zahlungen von gleicher Ebene	22 138	22 604	178,63	2,1
Einnahmen der Kapitalrechnung	27 950	34 789	274,93	24,5
davon				
Zuweisungen für Investitionen vom Land	19 613	23 446	185,29	19,5
Kreditaufnahmen bei Verwaltungen	-	-	-	-
sonstige Einnahmen	8 745	13 802	109,08	57,8
abzüglich: Zahlungen von gleicher Ebene	408	2 460	19,44	503,0
Bereinigte Ausgaben	194 896	207 563	1 640,33	6,5
davon				
Ausgaben der laufenden Rechnung	152 888	173 291	1 369,49	13,3
davon				
Personalausgaben	50 963	52 573	415,48	3,2
laufender Sachaufwand	34 316	46 846	370,21	36,5
soziale Leistungen	16 163	20 197	159,62	25,0
Zinsausgaben	10 619	10 870	85,91	2,4
sonstige Ausgaben	62 966	65 408	516,91	3,9
abzüglich: Zahlungen von gleicher Ebene	22 138	22 604	178,63	2,1
Ausgaben der Kapitalrechnung	42 008	34 272	270,85	-18,4
davon				
Sachinvestitionen	33 413	29 369	232,10	-12,1
darunter: Baumaßnahmen	27 627	24 059	190,14	-12,9
Kredittilgungen bei Verwaltungen	-	-	-	-
sonstige Ausgaben	9 003	7 363	58,19	-18,2
abzüglich: Zahlungen von gleicher Ebene	408	2 460	19,44	503,0
Finanzierungssaldo	-4 932	4 867	38,46	x
Nachrichtlich:				
Kreditaufnahmen (außer bei Verwaltungen)	16 281	13 984	110,52	-14,1
Kredittilgungen (außer bei Verwaltungen)	18 138	16 916	133,68	-6,7

Einnahmen und Ausgaben des Kreises Döbeln

Art der Einnahmen/Ausgaben	01.01. - 31.12.			Veränderung zum gleichen Zeitraum des Vorjahres
	2001	2002		
	1 000 €	€/Einw.		%
Bereinigte Einnahmen	124 634	154 778	2 030,93	24,2
davon				
Einnahmen der laufenden Rechnung	104 980	115 690	1 518,04	10,2
davon				
Steuern (netto)	19 614	21 508	282,22	9,7
darunter				
Gemeindeanteil an d. Eink.-Steuer	5 271	4 871	63,92	-7,6
Gemeindeanteil an d. Umsatzsteuer	1 917	1 898	24,90	-1,0
Gewerbsteuer (netto)	5 564	7 813	102,52	40,4
Grundsteuer A und B	6 541	6 688	87,76	2,2
Schlüsselzuweisungen vom Land	41 218	39 841	522,78	-3,3
Bedarfs- und sonst. allgem. Zuweis. v. Land	4	4 657	61,11	x
Erstattungen und laufende Zuweis. v. Land	14 563	15 972	209,58	9,7
Erstattungen und laufende Zuweis. v. Bund	270	1 696	22,25	527,8
Gebühren, zweckgebundene Abgaben	10 124	9 191	120,60	-9,2
sonstige Einnahmen	31 691	35 900	471,06	13,3
abzüglich: Zahlungen von gleicher Ebene	12 504	13 075	171,57	4,6
Einnahmen der Kapitalrechnung	19 655	39 088	512,90	98,9
davon				
Zuweisungen für Investitionen vom Land	15 719	31 475	413,00	100,2
Kreditaufnahmen bei Verwaltungen	-	-	-	-
sonstige Einnahmen	4 006	7 915	103,86	97,6
abzüglich: Zahlungen von gleicher Ebene	70	302	3,96	330,4
Bereinigte Ausgaben	118 175	142 602	1 871,17	20,7
davon				
Ausgaben der laufenden Rechnung	96 329	108 052	1 417,82	12,2
davon				
Personalausgaben	40 720	40 952	537,35	0,6
laufender Sachaufwand	24 685	29 687	389,54	20,3
soziale Leistungen	17 042	16 630	218,22	-2,4
Zinsausgaben	3 809	3 155	41,40	-17,2
sonstige Ausgaben	22 576	30 703	402,87	36,0
abzüglich: Zahlungen von gleicher Ebene	12 504	13 075	171,57	4,6
Ausgaben der Kapitalrechnung	21 847	34 550	453,35	58,1
davon				
Sachinvestitionen	21 065	33 063	433,85	57,0
darunter: Baumaßnahmen	18 174	30 045	394,24	65,3
Kredittilgungen bei Verwaltungen	-	-	-	-
sonstige Ausgaben	852	1 788	23,46	109,8
abzüglich: Zahlungen von gleicher Ebene	70	302	3,96	330,4
Finanzierungssaldo	6 459	12 176	159,77	x
Nachrichtlich:				
Kreditaufnahmen (außer bei Verwaltungen)	1 442	2 179	28,59	51,1
Kredittilgungen (außer bei Verwaltungen)	4 611	4 689	61,53	1,7

Einnahmen und Ausgaben des Kreises Leipziger Land

Art der Einnahmen/Ausgaben	01.01. - 31.12.			Veränderung zum gleichen Zeitraum des Vorjahres
	2001	2002		
	1 000 €	€/Einw.		%
Bereinigte Einnahmen	215 233	216 487	1 425,66	0,6
davon				
Einnahmen der laufenden Rechnung	168 722	174 179	1 147,04	3,2
davon				
Steuern (netto)	41 472	36 720	241,82	-11,5
darunter				
Gemeindeanteil an d. Eink.-Steuer	12 124	11 204	73,78	-7,6
Gemeindeanteil an d. Umsatzsteuer	4 589	4 543	29,92	-1,0
Gewerbsteuer (netto)	11 911	8 073	53,16	-32,2
Grundsteuer A und B	12 360	12 402	81,68	0,3
Schlüsselzuweisungen vom Land	73 875	77 029	507,27	4,3
Bedarfs- und sonst. allgem. Zuweis. v. Land	527	507	3,34	-3,7
Erstattungen und laufende Zuweis. v. Land	12 628	16 037	105,61	27,0
Erstattungen und laufende Zuweis. v. Bund	197	292	1,92	48,3
Gebühren, zweckgebundene Abgaben	9 722	17 063	112,37	75,5
sonstige Einnahmen	53 949	52 169	343,56	-3,3
abzüglich: Zahlungen von gleicher Ebene	23 648	25 638	168,83	8,4
Einnahmen der Kapitalrechnung	46 511	42 308	278,62	-9,0
davon				
Zuweisungen für Investitionen vom Land	26 796	29 370	193,42	9,6
Kreditaufnahmen bei Verwaltungen	-	-	-	-
sonstige Einnahmen	20 314	14 486	95,39	-28,7
abzüglich: Zahlungen von gleicher Ebene	599	1 548	10,19	158,5
Bereinigte Ausgaben	209 564	211 105	1 390,22	0,7
davon				
Ausgaben der laufenden Rechnung	159 420	169 006	1 112,98	6,0
davon				
Personalausgaben	60 374	60 020	395,26	-0,6
laufender Sachaufwand	35 898	44 066	290,19	22,8
soziale Leistungen	24 123	21 734	143,13	-9,9
Zinsausgaben	9 031	8 266	54,44	-8,5
sonstige Ausgaben	53 642	60 558	398,80	12,9
abzüglich: Zahlungen von gleicher Ebene	23 648	25 638	168,83	8,4
Ausgaben der Kapitalrechnung	50 143	42 098	277,24	-16,0
davon				
Sachinvestitionen	43 307	35 930	236,61	-17,0
darunter: Baumaßnahmen	37 636	29 687	195,50	-21,1
Kredittilgungen bei Verwaltungen	-	-	-	-
sonstige Ausgaben	7 435	7 716	50,82	3,8
abzüglich: Zahlungen von gleicher Ebene	599	1 548	10,19	158,5
Finanzierungssaldo	5 669	5 382	35,44	x
Nachrichtlich:				
Kreditaufnahmen (außer bei Verwaltungen)	20 841	11 563	76,15	-44,5
Kredittilgungen (außer bei Verwaltungen)	28 577	18 952	124,80	-33,7

Einnahmen und Ausgaben des Muldentalkreises

Art der Einnahmen/Ausgaben	01.01. - 31.12.			Veränderung zum gleichen Zeitraum des Vorjahres
	2001	2002		
	1 000 €	€/Einw.		%
Bereinigte Einnahmen	210 218	235 805	1 746,89	12,2
davon				
Einnahmen der laufenden Rechnung	163 578	184 638	1 367,84	12,9
davon				
Steuern (netto)	38 125	36 775	272,44	-3,5
darunter				
Gemeindeanteil an d. Eink.-Steuer	10 219	9 444	69,96	-7,6
Gemeindeanteil an d. Umsatzsteuer	4 102	4 061	30,08	-1,0
Gewerbesteuer (netto)	12 520	11 447	84,80	-8,6
Grundsteuer A und B	10 757	11 311	83,79	5,1
Schlüsselzuweisungen vom Land	66 333	67 797	502,26	2,2
Bedarfs- und sonst. allgem. Zuweis. v. Land	381	1 668	12,36	337,7
Erstattungen und laufende Zuweis. v. Land	12 666	24 358	180,45	92,3
Erstattungen und laufende Zuweis. v. Bund	213	4 002	29,65	x
Gebühren, zweckgebundene Abgaben	16 764	15 400	114,09	-8,1
sonstige Einnahmen	48 796	55 960	414,57	14,7
abzüglich: Zahlungen von gleicher Ebene	19 699	21 322	157,96	8,2
Einnahmen der Kapitalrechnung	46 640	51 166	379,05	9,7
davon				
Zuweisungen für Investitionen vom Land	34 772	41 292	305,90	18,8
Kreditaufnahmen bei Verwaltungen	256	-	-	x
sonstige Einnahmen	11 886	10 422	77,21	-12,3
abzüglich: Zahlungen von gleicher Ebene	274	548	4,06	100,2
Bereinigte Ausgaben	201 462	222 889	1 651,22	10,6
davon				
Ausgaben der laufenden Rechnung	150 323	167 795	1 243,07	11,6
davon				
Personalausgaben	59 703	59 702	442,29	-0,0
laufender Sachaufwand	37 683	43 351	321,16	15,0
soziale Leistungen	20 557	20 773	153,89	1,1
Zinsausgaben	8 453	8 311	61,57	-1,7
sonstige Ausgaben	43 626	56 980	422,12	30,6
abzüglich: Zahlungen von gleicher Ebene	19 699	21 322	157,96	8,2
Ausgaben der Kapitalrechnung	51 139	55 094	408,15	7,7
davon				
Sachinvestitionen	48 393	52 901	391,90	9,3
darunter: Baumaßnahmen	41 467	47 228	349,87	13,9
Kredittilgungen bei Verwaltungen	-	-	-	-
sonstige Ausgaben	3 019	2 741	20,31	-9,2
abzüglich: Zahlungen von gleicher Ebene	274	548	4,06	100,2
Finanzierungssaldo	8 757	12 915	95,68	x
Nachrichtlich:				
Kreditaufnahmen (außer bei Verwaltungen)	19 158	15 776	116,87	-17,6
Kredittilgungen (außer bei Verwaltungen)	23 020	19 246	142,58	-16,4

Einnahmen und Ausgaben des Kreises Torgau-Oschatz

Art der Einnahmen/Ausgaben	01.01. - 31.12.			Veränderung zum gleichen Zeitraum des Vorjahres
	2001	2002		
	1 000 €	€/Einw.		%
Bereinigte Einnahmen	168 750	171 267	1 712,96	1,5
davon				
Einnahmen der laufenden Rechnung	128 850	128 478	1 285,00	-0,3
davon				
Steuern (netto)	23 259	22 506	225,09	-3,2
darunter				
Gemeindeanteil an d. Eink.-Steuer	6 929	6 381	63,83	-7,9
Gemeindeanteil an d. Umsatzsteuer	2 249	2 227	22,27	-1,0
Gewerbsteuer (netto)	5 647	5 673	56,74	0,5
Grundsteuer A und B	7 961	7 808	78,10	-1,9
Schlüsselzuweisungen vom Land	54 887	55 858	558,67	1,8
Bedarfs- und sonst. allgem. Zuweis. v. Land	578	656	6,56	13,5
Erstattungen und laufende Zuweis. v. Land	14 541	15 814	158,16	8,7
Erstattungen und laufende Zuweis. v. Bund	129	1 873	18,73	x
Gebühren, zweckgebundene Abgaben	8 737	8 187	81,88	-6,3
sonstige Einnahmen	42 158	38 867	388,74	-7,8
abzüglich: Zahlungen von gleicher Ebene	15 440	15 282	152,85	-1,0
Einnahmen der Kapitalrechnung	39 901	42 789	427,97	7,2
davon				
Zuweisungen für Investitionen vom Land	30 434	32 691	326,97	7,4
Kreditaufnahmen bei Verwaltungen	-	-	-	-
sonstige Einnahmen	10 242	11 530	115,31	12,6
abzüglich: Zahlungen von gleicher Ebene	775	1 431	14,31	84,6
Bereinigte Ausgaben	158 527	165 085	1 651,13	4,1
davon				
Ausgaben der laufenden Rechnung	117 341	120 785	1 208,06	2,9
davon				
Personalausgaben	51 361	50 349	503,57	-2,0
laufender Sachaufwand	32 625	32 803	328,08	0,5
soziale Leistungen	13 392	14 380	143,83	7,4
Zinsausgaben	6 127	5 864	58,65	-4,3
sonstige Ausgaben	29 275	32 672	326,78	11,6
abzüglich: Zahlungen von gleicher Ebene	15 440	15 282	152,85	-1,0
Ausgaben der Kapitalrechnung	41 186	44 299	443,07	7,6
davon				
Sachinvestitionen	38 287	42 720	427,27	11,6
darunter: Baumaßnahmen	32 597	36 315	363,21	11,4
Kredittilgungen bei Verwaltungen	3	3	0,03	-
sonstige Ausgaben	3 672	3 008	30,09	-18,1
abzüglich: Zahlungen von gleicher Ebene	775	1 431	14,31	84,6
Finanzierungssaldo	10 223	6 182	61,83	x
Nachrichtlich:				
Kreditaufnahmen (außer bei Verwaltungen)	3 133	8 183	81,85	161,2
Kredittilgungen (außer bei Verwaltungen)	7 516	12 651	126,53	68,3

Bedarfs- und sonstige allgemeine Zuweisungen vom Land nach Kreisen

Schlüssel- nummer	Gebietskörperschaft	01.01. - 31.12.			Veränderung zum gleichen Zeitraum des Vorjahres
		2001	2002		
		1 000 €		€/Einw.	%
14 1 61 000	Chemnitz, Stadt	-	195	0,77	x
14 1 66 000	Plauen, Stadt	433	171	2,41	-60,6
14 1 67 000	Zwickau, Stadt	-	-	-	-
14 1 71	Kreis Annaberg	101	654	7,54	545,7
14 1 73	Kreis Chemnitzer Land	58	1 436	10,33	2 397,5
14 1 77	Kreis Freiberg	1 328	5 943	39,44	347,5
14 1 78	Kreis Vogtlandkreis	145	3 930	19,71	2 613,8
14 1 81	Mittlerer Erzgebirgskreis	994	4 106	44,16	313,0
14 1 82	Kreis Mittweida	118	364	2,68	208,1
14 1 88	Kreis Stollberg	37	128	1,38	242,2
14 1 91	Kreis Aue-Schwarzenberg	208	2 184	15,89	951,4
14 1 93	Kreis Zwickauer Land	83	1 545	11,64	1 754,4
14 1	Regierungsbezirk Chemnitz	3 505	20 656	12,96	489,3
14 2 62 000	Dresden, Stadt	445	7 007	14,63	1 475,6
14 2 63 000	Görlitz, Stadt	94	46	0,77	-51,0
14 2 64 000	Hoyerswerda, Stadt	-	-	-	-
14 2 72	Kreis Bautzen	887	265	1,71	-70,1
14 2 80	Kreis Meißen	2 019	5 783	38,14	186,5
14 2 84	Niederschl. Oberlausitzkreis	356	186	1,81	-47,8
14 2 85	Kreis Riesa-Großenhain	136	2 039	17,02	1 398,7
14 2 86	Kreis Löbau-Zittau	193	1 960	12,95	916,0
14 2 87	Kreis Sächsische Schweiz	181	8 642	59,81	4 664,1
14 2 90	Weißeritzkreis	88	6 673	53,65	7 452,4
14 2 92	Kreis Kamenz	354	249	1,61	-29,5
14 2	Regierungsbezirk Dresden	4 752	32 849	19,45	591,2
14 3 65 000	Leipzig, Stadt	24 902	39 500	80,08	58,6
14 3 74	Kreis Delitzsch	88	2 911	23,00	3 225,5
14 3 75	Kreis Döbeln	4	4 657	61,11	113 874,1
14 3 79	Kreis Leipziger Land	527	507	3,34	-3,7
14 3 83	Muldentalkreis	381	1 668	12,36	337,7
14 3 89	Kreis Torgau-Oschatz	578	656	6,56	13,5
14 3	Regierungsbezirk Leipzig	26 479	49 900	46,08	88,4
	Landeswohlfahrtsverband	-	-	-	-
14	Sachsen	34 737	103 404	23,68	197,7

Zuweisungen für Investitionen vom Land nach Kreisen

Schlüssel- nummer	Gebietskörperschaft	01.01. - 31.12.			Veränderung zum gleichen Zeitraum des Vorjahres
		2001	2002		
		1 000 €		€/Einw.	%
14 1 61 000	Chemnitz, Stadt	74 427	63 547	249,81	-14,6
14 1 66 000	Plauen, Stadt	15 028	10 595	149,34	-29,5
14 1 67 000	Zwickau, Stadt	16 836	22 666	223,74	34,6
14 1 71	Kreis Annaberg	23 194	24 010	276,87	3,5
14 1 73	Kreis Chemnitzer Land	29 385	28 778	206,95	-2,1
14 1 77	Kreis Freiberg	25 672	36 675	243,38	42,9
14 1 78	Kreis Vogtlandkreis	33 178	49 897	250,26	50,4
14 1 81	Mittlerer Erzgebirgskreis	23 987	25 588	275,22	6,7
14 1 82	Kreis Mittweida	29 734	40 432	297,45	36,0
14 1 88	Kreis Stollberg	21 979	22 209	239,77	1,0
14 1 91	Kreis Aue-Schwarzenberg	25 671	32 379	235,53	26,1
14 1 93	Kreis Zwickauer Land	25 427	25 793	194,22	1,4
14 1	Regierungsbezirk Chemnitz	344 517	382 570	239,96	11,0
14 2 62 000	Dresden, Stadt	82 992	118 234	246,84	42,5
14 2 63 000	Görlitz, Stadt	13 421	19 582	327,41	45,9
14 2 64 000	Hoyerswerda, Stadt	8 812	11 057	234,26	25,5
14 2 72	Kreis Bautzen	27 686	39 581	255,74	43,0
14 2 80	Kreis Meißen	37 107	44 950	296,44	21,1
14 2 84	Niederschl. Oberlausitzkreis	21 919	27 043	263,72	23,4
14 2 85	Kreis Riesa-Großenhain	30 107	34 466	287,75	14,5
14 2 86	Kreis Löbau-Zittau	46 900	54 027	357,16	15,2
14 2 87	Kreis Sächsische Schweiz	28 294	38 930	269,42	37,6
14 2 90	Weißeritzkreis	26 018	37 926	304,96	45,8
14 2 92	Kreis Kamenz	23 838	30 941	200,38	29,8
14 2	Regierungsbezirk Dresden	347 095	456 736	270,38	31,6
14 3 65 000	Leipzig, Stadt	146 521	156 822	317,94	7,0
14 3 74	Kreis Delitzsch	19 613	23 446	185,29	19,5
14 3 75	Kreis Döbeln	15 719	31 475	413,00	100,2
14 3 79	Kreis Leipziger Land	26 796	29 370	193,42	9,6
14 3 83	Muldentalkreis	34 772	41 292	305,90	18,8
14 3 89	Kreis Torgau-Oschatz	30 434	32 691	326,97	7,4
14 3	Regierungsbezirk Leipzig	273 854	315 096	291,00	15,1
	Landeswohlfahrtsverband	-	-	-	-
14	Sachsen	965 465	1 154 402	264,39	19,6

Laufender Sachaufwand nach Kreisen

Schlüssel- nummer	Gebietskörperschaft	01.01. - 31.12.			Veränderung zum gleichen Zeitraum des Vorjahres
		2001	2002		
		1 000 €		€/Einw.	%
14 1 61 000	Chemnitz, Stadt	76 091	72 452	284,82	-4,8
14 1 66 000	Plauen, Stadt	15 750	11 837	166,84	-24,8
14 1 67 000	Zwickau, Stadt	31 428	32 421	320,02	3,2
14 1 71	Kreis Annaberg	29 847	31 360	361,62	5,1
14 1 73	Kreis Chemnitzer Land	38 538	41 158	295,98	6,8
14 1 77	Kreis Freiberg	48 509	51 540	342,02	6,2
14 1 78	Kreis Vogtlandkreis	62 620	60 492	303,39	-3,4
14 1 81	Mittlerer Erzgebirgskreis	28 122	32 138	345,67	14,3
14 1 82	Kreis Mittweida	38 953	42 399	311,92	8,8
14 1 88	Kreis Stollberg	22 865	23 931	258,36	4,7
14 1 91	Kreis Aue-Schwarzenberg	39 115	38 721	281,66	-1,0
14 1 93	Kreis Zwickauer Land	27 346	28 730	216,33	5,1
14 1	Regierungsbezirk Chemnitz	459 185	467 178	293,03	1,7
14 2 62 000	Dresden, Stadt	154 658	150 241	313,66	-2,9
14 2 63 000	Görlitz, Stadt	17 513	16 871	282,09	-3,7
14 2 64 000	Hoyerswerda, Stadt	16 577	16 056	340,17	-3,1
14 2 72	Kreis Bautzen	46 440	46 231	298,71	-0,5
14 2 80	Kreis Meißen	61 687	57 608	379,92	-6,6
14 2 84	Niederschl. Oberlausitzkreis	30 590	29 923	291,81	-2,2
14 2 85	Kreis Riesa-Großenhain	38 476	39 993	333,90	3,9
14 2 86	Kreis Löbau-Zittau	53 208	52 930	349,91	-0,5
14 2 87	Kreis Sächsische Schweiz	47 284	61 404	424,96	29,9
14 2 90	Weißeritzkreis	47 361	56 260	452,39	18,8
14 2 92	Kreis Kamenz	50 106	48 926	316,85	-2,4
14 2	Regierungsbezirk Dresden	563 900	576 443	341,24	2,2
14 3 65 000	Leipzig, Stadt	172 648	170 823	346,33	-1,1
14 3 74	Kreis Delitzsch	34 316	46 846	370,21	36,5
14 3 75	Kreis Döbeln	24 685	29 687	389,54	20,3
14 3 79	Kreis Leipziger Land	35 898	44 066	290,19	22,8
14 3 83	Muldentalkreis	37 683	43 351	321,16	15,0
14 3 89	Kreis Torgau-Oschatz	32 625	32 803	328,08	0,5
14 3	Regierungsbezirk Leipzig	337 855	367 576	339,47	8,8
	Landeswohlfahrtsverband	1 029	1 052	0,24	2,2
14	Sachsen	1 361 970	1 412 249	323,44	3,7

Sachinvestitionen nach Kreisen

Schlüssel- nummer	Gebietskörperschaft	01.01. - 31.12.			Veränderung zum gleichen Zeitraum des Vorjahres
		2001	2002		
		1 000 €		€/Einw.	%
14 1 61 000	Chemnitz, Stadt	140 905	97 700	384,07	-30,7
14 1 66 000	Plauen, Stadt	13 233	13 210	186,20	-0,2
14 1 67 000	Zwickau, Stadt	28 886	27 610	272,53	-4,4
14 1 71	Kreis Annaberg	33 178	34 193	394,28	3,1
14 1 73	Kreis Chemnitzer Land	38 861	33 140	238,31	-14,7
14 1 77	Kreis Freiberg	38 514	45 525	302,11	18,2
14 1 78	Kreis Vogtlandkreis	62 503	69 145	346,79	10,6
14 1 81	Mittlerer Erzgebirgskreis	32 001	31 046	333,93	-3,0
14 1 82	Kreis Mittweida	53 620	58 482	430,23	9,1
14 1 88	Kreis Stollberg	28 332	29 793	321,66	5,2
14 1 91	Kreis Aue-Schwarzenberg	37 960	36 408	264,84	-4,1
14 1 93	Kreis Zwickauer Land	42 073	39 571	297,96	-5,9
14 1	Regierungsbezirk Chemnitz	550 065	515 822	323,54	-6,2
14 2 62 000	Dresden, Stadt	159 183	135 788	283,49	-14,7
14 2 63 000	Görlitz, Stadt	20 789	22 142	370,21	6,5
14 2 64 000	Hoyerswerda, Stadt	11 681	13 182	279,28	12,8
14 2 72	Kreis Bautzen	55 408	56 091	362,41	1,2
14 2 80	Kreis Meißen	53 853	49 873	328,91	-7,4
14 2 84	Niederschl. Oberlausitzkreis	35 857	32 706	318,95	-8,8
14 2 85	Kreis Riesa-Großenhain	44 082	47 319	395,06	7,3
14 2 86	Kreis Löbau-Zittau	47 807	52 350	346,08	9,5
14 2 87	Kreis Sächsische Schweiz	47 348	37 633	260,45	-20,5
14 2 90	Weißeritzkreis	41 601	48 328	388,61	16,2
14 2 92	Kreis Kamenz	49 730	45 341	293,63	-8,8
14 2	Regierungsbezirk Dresden	567 340	540 753	320,11	-4,7
14 3 65 000	Leipzig, Stadt	218 471	218 084	442,15	-0,2
14 3 74	Kreis Delitzsch	33 413	29 369	232,10	-12,1
14 3 75	Kreis Döbeln	21 065	33 063	433,85	57,0
14 3 79	Kreis Leipziger Land	43 307	35 930	236,61	-17,0
14 3 83	Muldentalkreis	48 393	52 901	391,90	9,3
14 3 89	Kreis Torgau-Oschatz	38 287	42 720	427,27	11,6
14 3	Regierungsbezirk Leipzig	402 935	412 067	380,55	2,3
	Landeswohlfahrtsverband	103	100	0,02	-3,6
14	Sachsen	1 520 444	1 468 742	336,38	-3,4

Abb. 1 Einnahmen und Ausgaben der öffentlichen Kommunalhaushalte des Freistaates Sachsen vom 1. Januar bis 31. Dezember 2002 (in Mill. Euro)

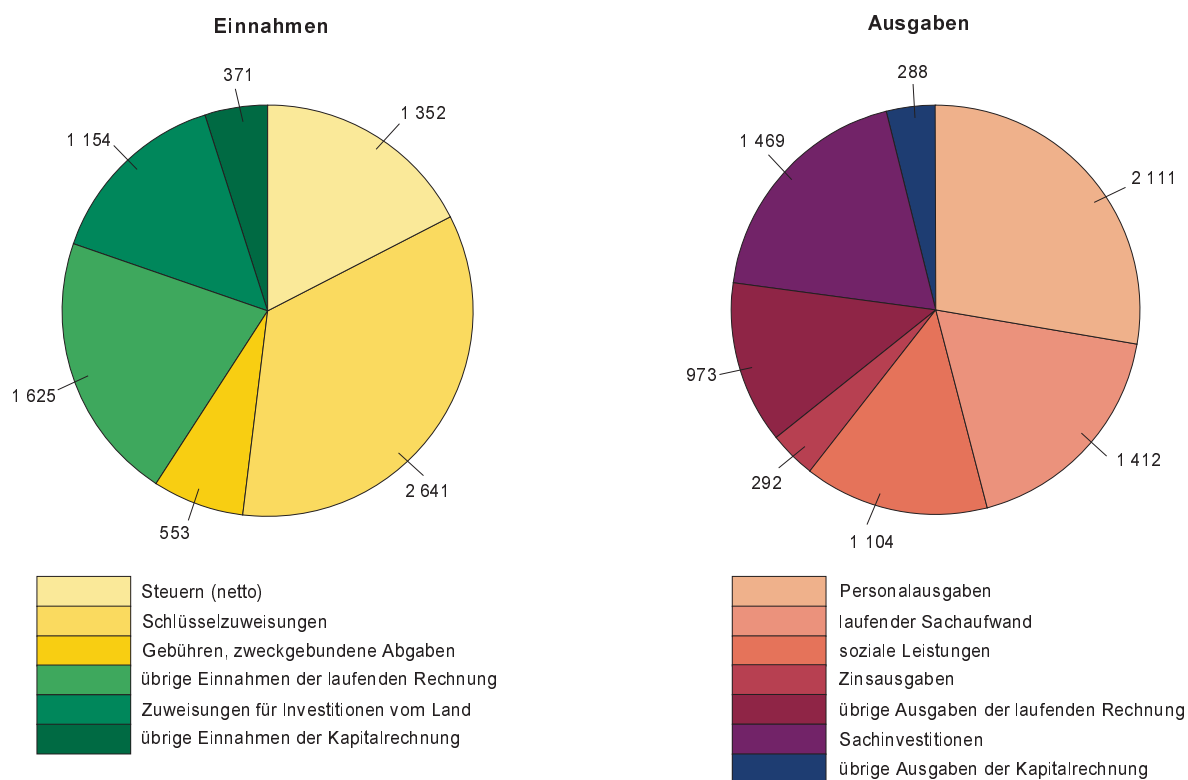
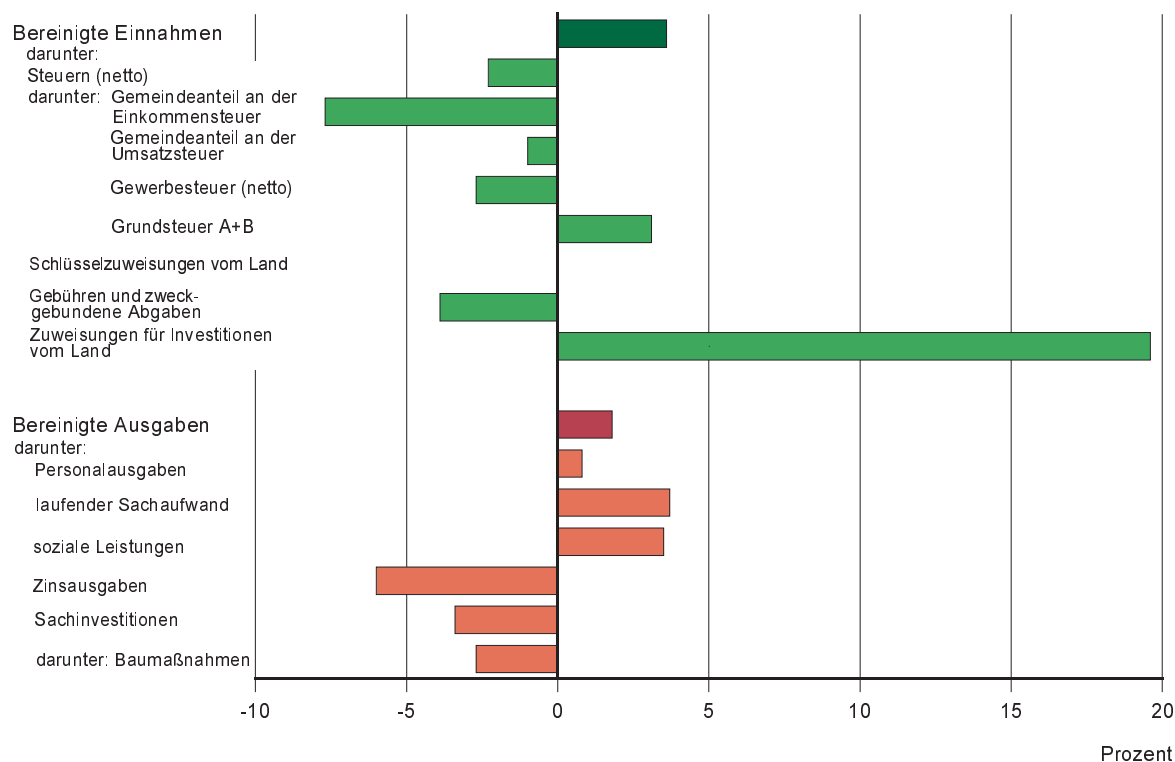


Abb. 2 Veränderung ausgewählter Einnahmen und Ausgaben der öffentlichen Kommunalhaushalte im Freistaat Sachsen vom 1. Januar bis 31. Dezember 2002 gegenüber dem gleichen Zeitraum des Vorjahres



Neuerscheinungen des Statistischen Landesamtes des Freistaates Sachsen

Kennziffer	Titel/Kurztitel	Stand Periodizität	Preis €
A VI 6	Erwerbstätige im Freistaat Sachsen 1991 bis 2002 Ergebnisse der Erwerbstätigenrechnung des Bundes und der Länder	2002 - j	4,10
B III 4	Personal an den Hochschulen im Freistaat Sachsen	2002 - j	10,50
E II 3/E III 3	Investitionen im Baugewerbe im Freistaat Sachsen	1001 - j	7,40
H I 4	Personenverkehr der Straßenverkehrsunternehmen im Freistaat Sachsen	2002 - j	2,00
K VI 1	Asylbewerber im Freistaat Sachsen - Empfänger und Leistungen	2002 - j	3,50
L III 2	Personal des Landes, der Gemeinden und Gemeindeverbände des Freistaates Sachsen	2002 - j	9,50
L IV 3	Realsteuervergleich für den Freistaat Sachsen	2002 - j	9,00
M I 8	Kaufwerte aus Verkäufen von Landwirtschaftsflächen auf der Grundlage des Entschädigungs- und Ausgleichsleistungsgesetzes im Freistaat Sachsen	2002 - j	2,00
N III 1	Arbeitskosten im Produzierenden Gewerbe und im Dienstleistungsbereich im Freistaat Sachsen	2000 - 4j	14,10
P I 1	Bruttoinlandsprodukt und Bruttowertschöpfung im Freistaat Sachsen	2002 - j	6,00
P I 2	Arbeitnehmerentgelt im Freistaat Sachsen 1995 bis 2002	2002 - j	5,50
Z III 1	Statistische Basisdaten zur Gesundheitsberichterstattung des Freistaates Sachsen	2001 - j	12,50
Sonderheft	Regionalisierte Bevölkerungsprognose für den Freistaat Sachsen bis 2020	2003	18,50

Monatlich erscheinen:

C III 2	Schlachtungen, Milchlieferung und Geflügelhaltung im Freistaat Sachsen	04/03 - m	1,50
E I 1	Bergbau und Verarbeitendes Gewerbe im Freistaat Sachsen	04/03 - m	7,50
E II 1	Baugewerbe im Freistaat Sachsen (Vorbereitende Baustellenarbeiten, Hoch- und Tiefbau)	04/03 - m	5,00
G I 1, G IV 3	Binnenhandel und Gastgewerbe im Freistaat Sachsen	04/03 - m	1,50
G IV 1	Beherbergungsgewerbe im Freistaat Sachsen	03/03 - m	5,50
H I 1	Straßenverkehrsunfälle im Freistaat Sachsen	02/03 - m	6,00
M I 2	Preisindex für die Lebenshaltung im Freistaat Sachsen	06/03 - m	5,50
Z I 1	Konjunkturbericht für den Freistaat Sachsen	02/03 - m	5,00

Vierteljährlich erscheinen:

A I 1	Bevölkerungsstand des Freistaates Sachsen nach Kreisen	4/02 - vj	1,50
A II 1	Eheschließungen, Geborene und Gestorbene im Freistaat Sachsen	4/02 - vj	2,00
A III 1	Räumliche Bevölkerungsbewegung im Freistaat Sachsen	3/02 - vj	6,00
A VI 5	Sozialversicherungspflichtig Beschäftigte im Freistaat Sachsen	2/02 - vj	7,10
D I 1	Gewerbeanmeldungen und -abmeldungen im Freistaat Sachsen	4/02 - vj	2,50
D III 1	Insolvenzverfahren im Freistaat Sachsen	4/02 - vj	4,00
E III 1	Baugewerbe im Freistaat Sachsen (Bauinstallation und sonstiges Baugewerbe)	1/03 - vj	1,50
E IV 1	Ausgewählte Daten zur Energiewirtschaft im Freistaat Sachsen	1,2/02 - vj	3,00
E V 1	Beschäftigte und Umsatz im Handwerk des Freistaates Sachsen	4/02 - vj	6,00
F II 1	Baugenehmigungen und Baufertigstellungen im Freistaat Sachsen	1/03 - vj	2,50
G III 1	Außenhandel des Freistaates Sachsen	4/02 - vj	2,50
L II 2	Einnahmen und Ausgaben der öffentlichen Kommunalhaushalte des Freistaates Sachsen	4/02 - vj	7,50
M I 4	Preisindizes für Bauwerke im Freistaat Sachsen	2/03 - vj	3,00
N I 1	Verdienste und Arbeitszeiten im Produzierenden Gewerbe, Handel, Kreditinstituten und Versicherungsgewerbe im Freistaat Sachsen	1/03 - vj	9,00

Abkürzungen:	m	monatlich	hj	halbjährlich	2j	alle 2 Jahre
	j	jährlich	10/01	Monat	3j	alle 3 Jahre
	vj	vierteljährlich	4/01	Quartal	fw	fallweise