



# Statistischer Bericht



## Verbraucherpreisindex im Freistaat Sachsen

Juni 2010

M I 2 – m 06/10

# Zeichenerklärung

- Nichts vorhanden (genau Null)
- 0 weniger als die Hälfte von 1 in der letzten besetzten Stelle, jedoch mehr als nichts
- ... Angabe fällt später an
- / Zahlenwert nicht sicher genug
- . Zahlenwert unbekannt oder geheim zu halten
- x Tabellenfach gesperrt, weil Aussage nicht sinnvoll
- () Aussagewert ist eingeschränkt
- p vorläufige Zahl
- r berichtigte Zahl
- s geschätzte Zahl

## Inhalt

|   | Seite |
|---|-------|
| Vorbemerkungen  | 3     |
| Ergebnisse  | 6     |
| <b>Abbildungen</b>  |       |
| Abb. 1 Verbraucherpreisindex 2007 bis 2010  | 8     |
| Abb. 2 Teuerungsraten für Butter nach Geschäftskategorien   | 8     |
| Abb. 3 Verbraucherpreisindizes für Beherbergungsdienstleistungen  | 8     |
| <b>Tabellen</b>   |       |
| 1. Verbraucherpreisindex nach Waren- und Leistungsgruppen   | 9     |
| 2. Verbraucherpreisindex nach Hauptgruppen  | 14    |
| 3. Verbraucherpreisindex nach Hauptgruppen<br>Veränderung gegenüber dem Vorjahresergebnis   | 16    |
| 4. Verbraucherpreisindex - Sonderauswertung Wohnung   | 18    |
| 5. Verbraucherpreisindex - Sonderauswertung Wohnung<br>Veränderung gegenüber dem Vorjahresergebnis                                      | 19    |
| 6. Verbraucherpreisindex - Sonderauswertung Kraftfahrerpreisindex   | 20    |
| 7. Verbraucherpreisindex - Sonderauswertung Kraftfahrerpreisindex<br>Veränderung gegenüber dem Vorjahresergebnis                        | 22    |
| 8. Verbraucherpreisindex - Sonderauswertung Saisonabhängigkeit und administrierte Preise  | 24    |
| 9. Verbraucherpreisindex - Sonderauswertung Saisonabhängigkeit und administrierte Preise<br>Veränderung gegenüber dem Vorjahresergebnis | 25    |
| 10. Verbraucherpreisindex - Sonderauswertung Energie  | 26    |
| 11. Verbraucherpreisindex - Sonderauswertung Energie<br>Veränderung gegenüber dem Vorjahresergebnis                                     | 27    |



## Vorbemerkungen

### Rechtsgrundlage

Die gesetzlichen Grundlagen der gesamten Preisstatistik, also auch der Verbraucherpreisstatistik, sind das Gesetz über die Preisstatistik in der im Bundesgesetzblatt Teil III, Gliederungsnummer 720 - 9, veröffentlichten bereinigten Fassung, zuletzt geändert durch Artikel 20 des Gesetzes vom 7. September 2007 (BGBl. I S. 2246), sowie die Verordnung zur Durchführung des Gesetzes über die Preisstatistik vom 29. Mai 1959 (BANz. Nr. 104 S. 1), zuletzt geändert durch Artikel 5 der Verordnung vom 20. November 1996 (BGBl. I S. 1804), in Verbindung mit dem Gesetz über die Statistik für Bundeszwecke (BStatG) vom 22. Januar 1987 (BGBl. I S. 462, 565), zuletzt geändert durch Artikel 3 des Gesetzes vom 7. September 2007 (BGBl. I S. 2246).

### Aussage des Verbraucherpreisindex

Der Verbraucherpreisindex bildet die durchschnittliche Preisentwicklung aller Waren und Dienstleistungen, die von privaten Haushalten zu Konsumzwecken erworben werden, ab. Er zeigt somit an, in welchem Maß sich die Preise für Güter des täglichen Bedarfs (z. B. Nahrungsmittel, Kosmetik, Bekleidung), für Gebrauchsgüter (z. B. Haushaltsgeräte) sowie für Dienstleistungen (z. B. Versicherungen, Theaterbesuch, Reparaturleistungen) verteuert oder verbilligt haben. Mietausgaben finden bei diesen Betrachtungen ebenso Beachtung.

Als anerkannte Größe zur Beurteilung der Geldwertstabilität (Inflationsrate), zur Wertsicherung wiederkehrender Zahlungen in Preisgleitklauseln sowie zur Deflationierung von Wertgrößen in den Volkswirtschaftlichen Gesamtrechnungen bildet der Verbraucherpreisindex eine wichtige Datenquelle. Darüber hinaus gehört er zu den Indikatoren des Verbreitungsstandards des Internationalen Währungsfonds.

### Berichtskreis und Merkmale

Die Statistik der Verbraucherpreise ist eine repräsentative Primärstatistik. Die Erhebung der ca. 35 000 sächsischen Einzelpreise des bundeseinheitlich definierten Warenkorbes findet monatlich durch direkte Begehung der Berichtsstellen, einen schriftlichen oder telefonischen Kontakt mit den Auskunftgebenden oder mittels Internetrecherche statt. Daneben gibt es eine Reihe von Positionen, für die das Statistische Bundesamt zentral die Preisbeobachtung übernimmt. Darunter fallen Produkte, die einer bundeseinheitlichen Preisgestaltung unterliegen und somit keine regionalen Unterschiede aufweisen. Zu nennen wären beispielsweise Bahnfahrkarten, Versandhandelspreise, Tabakwaren oder Telekommunikationsdienstleistungen.

Rund 80 Prozent der im Freistaat Sachsen befragten Preise werden von geschulten Preisermittlern, die verteilt über drei Wochen in 20 Berichtsgemeinden unterwegs sind, zusammengetragen. Dazu zählen im Einzelnen:

- |                     |                 |
|---------------------|-----------------|
| - Annaberg-Buchholz | - Leipzig       |
| - Aue               | - Meißen        |
| - Bautzen           | - Oelsnitz      |
| - Chemnitz          | - Pirna         |
| - Dresden           | - Plauen        |
| - Eilenburg         | - Schwarzenberg |
| - Freiberg          | - Torgau        |
| - Görlitz           | - Werdau        |
| - Grimma            | - Zittau        |
| - Kamenz            | - Zwickau       |

Die Berichtsstellen in den jeweiligen Gemeinden werden repräsentativ unter der Prämisse ausgewählt, dass sie die verschiedenen Formen des Einzelhandels widerspiegeln. Die Verbraucherpreisstatistik unterscheidet acht Geschäftstypen:

*Waren-/Kaufhäuser* bieten ein großflächiges und breites Sortiment aus mehreren Branchen zu mittleren Preisen an.

*SB-Warenhäuser/Verbrauchermärkte* sind großflächige Verkaufseinrichtungen mit einem breiten Sortiment zu Niedrigpreisen.

*Supermärkte* beschränken sich auf Nahrungs- und Genussmittel einschließlich Frischwaren, die durch Waren des täglichen Bedarfs (z. B. Drogerieartikel) ergänzt werden. Daher ergibt sich die kleinflächige Gestaltung.

*Discounter/Fachmärkte*, die klein- bis mittelflächig angelegt sind, zeichnen sich durch eine einfache Ladenausstattung und ein enges Sortiment zu niedrig kalkulierten Preisen aus.

*Fachgeschäfte* definieren sich über ein branchenspezifisches Sortiment mit Serviceleistungen.

Zum *restlichen Einzelhandel* zählen Kioske, Marktstände und Tankstellenshops.

Unter *Dienstleistungsbetriebe* fallen öffentliche und private Dienstleistungsunternehmen sowie die Wohnungsvermietung.

Der letzte Geschäftstyp umfasst den *Versandhandel*.

In die Erfassung gehen ausschließlich die reinen Anschaffungspreise inklusive der gesetzlichen Mehrwertsteuer sowie der verschiedenen Verbrauchssteuern (z. B. Tabak-, Mineralöl-, Ökosteuer) ein. Des Weiteren finden Preisnachlässe, die allen Kunden ohne spezielle Konditionen oder individuelle Verhandlungen gewährt werden, Berücksichtigung. Änderungen an der Qualität der zu beobachtenden Güter verlangen eine besondere Aufmerksamkeit, da es das Ziel der Preisstatistik ist, nur „reine“ Preisveränderung abzubilden. Geänderte Preise infolge einer besseren/schlechteren Qualität sollen möglichst unberücksichtigt

tigt bleiben. Aus diesem Grund kommen spezielle Berechnungsverfahren wie Merkmals- und Verbrauchswertberechnung, Mengenbereinigung sowie hedonische Methoden zur Anwendung. Letztere eignet sich besonders für technische Güter, die einem sehr schnellen Wandel unterliegen. Hierfür teilt man das Produkt gedanklich in verschiedene Qualitätseigenschaften und misst mittels einer Regression deren Einfluss auf den Preis.

### Warenkorb und Wägungsschema

Grundlage für die Ermittlung des Verbraucherpreisindex ist ein Warenkorb, der rund 700 Waren- und Dienstleistungspositionen umfasst, die sogenannten Preisrepräsentanten. Diese Güterauswahl steht stellvertretend für die Verbrauchsgewohnheiten der privaten Haushalte und wird turnusmäßig alle fünf Jahre hinsichtlich ihrer Aktualität geprüft. Während es nicht erforderlich ist kurzfristige Änderungen im Konsumverhalten sofort einzuarbeiten, müssen längerfristige Veränderungen bei der Überarbeitung des Warenkorbes berücksichtigt werden. Dabei rücken ggf. auch Produktneuheiten oder technische Weiterentwicklungen ins Blickfeld der Preisbeobachtung.

Die Verbrauchsbedeutung der einzelnen Positionen des Warenkorbes wird über das Wägungsschema bei der Indexberechnung beachtet. Dabei greift man auf die Ausgabenanteile der jeweiligen Positionen an den gesamten Verbrauchsausgaben der privaten Haushalte im Basisjahr zurück. Als Grundlage für die Definierung der Wägungsanteile dienen die Ergebnisse der Einkommens- und Verbrauchsstichprobe, der jährlichen Statistik der laufenden Wirtschaftsrechnungen sowie anderer amtlicher und nicht-amtlicher Datenquellen. Die so ermittelten Wägungsanteile bewirken, dass Preisveränderungen der im Warenkorb befindlichen Waren und Dienstleistungen unterschiedlich stark in die Ermittlung des Verbraucherpreisindex eingehen.

Der Verbraucherpreisindex wird nach der Laspeyres-Formel berechnet, das heißt, die Wägungsanteile der einzelnen Positionen des Warenkorbes bleiben bis zur nächsten Basisumstellung (in der Regel alle fünf Jahre) konstant. Somit lässt sich die Preisentwicklung unter der Annahme gleichbleibender Verbrauchsverhältnisse im Berichtszeitraum gegenüber dem Basiszeitraum feststellen.

### Indexberechnung

Die Preisindexberechnung umfasst mehrere Arbeitsschritte. Im Einzelnen sind das:

1. die Qualitäts- und Mengenbereinigung der Einzelpreise,
2. die Bildung von Durchschnittspreisen je Warenkorposition und Geschäftstyp über das arithmetische Mittel,

3. die Ermittlung von Elementarindizes je Warenkorposition und Geschäftstyp
4. eine Verknüpfung der Elementarindizes je Warenkorposition und Geschäftstyp mit dem jeweiligen Geschäftstypengewicht zu Teilindizes je Warenkorposition,
5. die Wichtung der Teilindizes anhand der Wägungsanteile und letztendlich
6. die Aggregation zu bestimmten Indexgruppen und zum Verbraucherpreisindex. Somit errechnen sich monatlich die einzelnen Indizes als gewogenes arithmetisches Mittel aus den Elementarindizes der repräsentativ ausgewählten Positionen des Warenkorbes.

Die Jahresindizes sind einfache arithmetische Mittel aus den Monatsindizes.

### Sonderauswertungen

Neben der Ermittlung des Gesamtindex und von Teilindizes lassen sich für den Verbraucherpreisindex eine Reihe von Sonderauswertungen durchführen. Bei diesen Berechnungen werden entweder einzelne Positionen des Warenkorbes mit ihren Wägungsanteilen zu entsprechenden Gruppen zusammengefasst (z. B. Saisonabhängige Nahrungsmittel) oder es erfolgt die Bildung eines Gesamtindex unter Ausschluss einzelner Positionen (z. B. Gesamtindex ohne Heizöl und Kraftstoffe). Sonderindizes geben Auskunft darüber, inwieweit sich die Lebenshaltung der privaten Haushalte im jeweils betrachteten Teilbereich geändert hat. Einige ausgewählte Sonderindizes sind in den nachfolgenden Tabellen dargestellt. Darüber hinaus können auf Anfrage langfristige Reihen für weitere Indizes bereitgestellt werden.

Der Teilindex der „Administrierten Preise“ wird aufgrund der Abgrenzung des Sachverständigenrates zur Begutachtung der gesamtwirtschaftlichen Entwicklung im Jahresgutachten 2007/2008 (Anhang IV, Tabelle E1) berechnet. Er gliedert sich in einen Index der direkt administrierten Preise und in einen Index der teiladministrierten Preise, die folgende Güter enthalten:

*Direkt administrierte Preise* – Verkehrstarife, Rundfunk- und Fernsehgebühren, Gebühren für den Besuch von Kultur- und Bildungseinrichtungen sowie von Sportanlagen, Parkgebühren, Führerscheingebühren, Kfz-Prüf- und Zulassungsgebühren, ASU-Gebühren sowie Kfz-Steuer und sonstige Gebühren und Wohnungsnebenkosten ohne Entgelte für die Gartenpflege

*Teiladministrierte Preise* – Versorgungstarife, Nachrichtenübermittlung, Nettomieten im sozial geförderten Wohnungsbau, freiwillige Beiträge zur Krankenversicherung, Kosten der Gesundheitspflege, für die Rechtsberatung sowie den Sozialschutz und Notargebühren

### Rechnen mit Indizes

Die Entwicklung der Indizes von einem Zeitpunkt zu einem anderen lässt sich in Prozent oder in Punkten angeben.

Die Indexentwicklung in Prozent errechnet sich nach folgender Formel:

$$\frac{\text{neuer Indexstand}}{\text{alter Indexstand}} \times 100 - 100$$

Sie interpretiert sich als allgemeine Preisveränderungsrate aus Sicht der Verbraucher und ist von der Wahl des Basisjahres *unabhängig*. Die Indexveränderung nach *Punkten* ergibt sich als Differenz zwischen dem neuen und dem alten Indexstand. Das Ergebnis ist inhaltlich nicht erklärbar und *basisjahrabhängig*.

### Umbasierung

Seit dem Berichtsmonat Januar 2008 gilt in der Verbraucherpreisstatistik das neue Basisjahr 2005 = 100. Dies entspricht der regelmäßig alle fünf Jahre stattfindenden Überarbeitung des Verbraucherpreisindex. Im Mittelpunkt steht dabei die Anpassung des Wägungsschemas an die geänderten Verbrauchsgewohnheiten der Privathaushalte. Des Weiteren wird die Güterauswahl im Warenkorb überprüft und ggf. modifiziert. Der Erhebungskatalog 2005 setzt so auf weitere Güterbeschreibungen, um bereits im Vorfeld den Ausschluss bestimmter Gütervarianten zu vermeiden. Darüber hinaus wurde die Preisbefragung für neue Positionen aufgebaut. Beispielhaft nennen lassen sich elektrotechnische Geräte wie espressomaschine oder das Heimkino-Paket, aber auch Nahrungs- und Genussmittel wie Olivenöl, alkoholische Erfrischungsmixgetränke oder tiefgefrorene Küchenkräuter. Im gleichen Schritt kam es zum Verzicht der Verfolgung der Preisentwicklung für Waren, deren Verkaufsbedeutung zurückgeht, beispielsweise von Heizdecken oder Kleinbildkameras.

Neben diesen inhaltlichen Neuerungen gab es eine wesentliche methodische Änderung im Berechnungsalgorithmus. Durch die Einführung einer Geschäftstypengewichtung werden die Einzelpreise nicht mehr über Gemeinde- und Landesdurchschnitte aggregiert, sondern gemeindeübergreifend auf Basis der Geschäftstypen. Somit lässt sich auf unterster Ebene die Preisentwicklung pro Warenkorbposition in den jeweiligen Formen des Einzelhandels (unter Beachtung der Relevanz) beobachten. Basierend auf den veränderten Verbrauchsgewohnheiten der privaten Haushalte werden alle Ergebnisse für den Zeitraum von Januar 2005 bis Dezember 2007 revidiert und folglich neu berechnet. Die zuvor veröffentlichten Indizes verlieren damit ihre Gültigkeit und lassen sich rein rechnerisch nicht nachvollziehen. Alle Werte vor Januar

2005 können mittels sogenannter Verkettungsfaktoren (siehe Tabelle S. 7) vom Basisjahr 2000 = 100 auf das neue Basisjahr 2005 = 100 umgerechnet werden. Weitere Faktoren für tiefere Gliederungsebenen gibt das Statistische Landesamt des Freistaates Sachsen auf Anfrage heraus.

### Zur Verwendung des Verbraucherpreisindex in Wertsicherungsklauseln

Der Verbraucherpreisindex dient häufig als Bezugsgröße für Wertsicherungsklauseln in Miet-, Pacht-, Übergabe-, Pensions- und anderen Verträgen über laufende Zahlungen. Die gesetzlichen Grundlagen sind im Preisklauselgesetz (PrKG) vom 7. September 2007 (BGBl. I S. 2246, 2247) geregelt.

Welcher Index Verträgen zugrunde zu legen ist, müssen die Vertragspartner selbst entscheiden, da es sich dabei nicht um ein statistisches Problem, sondern um eine Ermessensfrage in einem privatrechtlichen Vertragsverhältnis handelt. Für Fragestellungen fachlicher oder methodischer Art steht die amtliche Statistik dagegen jederzeit zur Verfügung. Soweit es sich als erforderlich erweist, ist für die Genehmigung von Wertsicherungsklauseln das Bundesamt für Wirtschaft und Ausfuhrkontrolle zuständig.

Seit der letzten Revision (Januar 2003) weist die amtliche Verbraucherpreisstatistik keine eigenständigen Preisindizes für das frühere Bundesgebiet, die neuen Länder und Berlin-Ost sowie für die verschiedenen Haushaltstypen mehr aus. Aufgrund dessen sollten sich neue Wertsicherungsklauseln generell auf den Verbraucherpreisindex beziehen. Des Weiteren ist es ratsam bereits bestehende Klauseln mit einer sehr langen Restlaufzeit auf diesen Index umzustellen. Um auch in Zukunft Probleme zu reduzieren, empfiehlt es sich, in den Verträgen eine Prozentregelung zu verwenden. In diesem Fall wird die Angabe eines Preisbasisjahres überflüssig. Um auslegungsbedingte Rechtsstreitigkeiten vorzubeugen, sollte gleichfalls auf stichtagsbezogene Formulierungen (z. B.: 01.01.2008) verzichtet werden.

Diese Ausführungen sind unverbindliche Hinweise aus Sicht der amtlichen Statistik.

## Ergebnisse

Im Juni erhöhte sich der Verbraucherpreisindex gegenüber Mai erneut um 0,1 Prozent und erreichte einen Stand von 109,3 (Basis 2005 = 100). Trotz dieser sehr moderaten Teuerung wiesen sieben der zwölf Hauptgruppen positive Steigerungsraten auf.

Die größte Teuerungsrate entfiel in diesem Monat mit 1,1 Prozent auf den Teilindex *„Beherbergungs- und Gaststättendienstleistungen“*. Bei den *„Verpflegungsleistungen“* (0,3 Prozent) stiegen die Preise sowohl in *„Restaurants und Cafés“* (0,2 Prozent) als auch in *„Kantinen und Mensen“* (0,3 Prozent). Der bevorstehende Ferienbeginn war eine Ursache für die Erhöhungen im Beherbergungsbereich (3,4 Prozent). Während die Nutzung von *„Campingplätzen“* noch zu Vorsaisonpreisen möglich war, verteuerten sich typische Urlaubsdomizile wie *„Ferienwohnungen“* (7,7 Prozent), *„Jugendherbergen“* (2,8 Prozent), *„Hotels“* (1,0 Prozent) oder *„Ferien auf dem Lande“* (1,1 Prozent).

Bestimmend für den *Nahrungsmittelmarkt* (0,7 Prozent) zeigten sich die Entwicklungen bei *„Speisefetten und -ölen“* (7,2 Prozent). Insbesondere bei *„Butter“* bewegten sich die Preissteigerungen geschäftstypenabhängig zwischen zehn und 20 Prozent. Während *„Pflanzenfette“* und *„Olivenöl“* je rund ein Prozent günstiger als im Mai gekauft werden konnten, zahlte man für *„Margarine“* fast zwei Prozent mehr. Wesentlich teurer als im Vormonat wurden zudem Südfrüchte wie *„Grapefruits“* (17,9 Prozent), *„Orangen“* (14,9 Prozent) und *„Zitronen“* (13,8 Prozent) angeboten. Im Ergebnis zogen die Preise für *„Obst“* im Schnitt um fünf Prozent an. Sparen ließ sich dagegen bei *„Gemüse“* (-2,5 Prozent). So kamen insbesondere *„Paprika“* (-31,6 Prozent), *„Tomaten“* (-22,9 Prozent) oder *„Blumenkohl“* (-19,9 Prozent) günstiger in den Handel. In der Gesamtheit unverändert blieb der Index für *„Fleisch und Fleischwaren“*. Dabei hoben die guten Angebote für *„Schweinebraten“* (-2,6 Prozent) und *„frisches Geflügelfleisch“* (-2,0 Prozent) den fast zweiprozentigen Preisanstieg bei *„Rindfleisch“* auf. Leichte Teuerungen von unter einem Prozent gab es bei *„Brot und Getreideerzeugnissen“* sowie *„Molkereiprodukten und Eiern“*. Minimal rückläufig verhielten sich die Preise für *„Fische und Fischwaren“*, speziell *„frisches Fischfilet“* (-2,1 Prozent) und *„tiefgefrorene Erzeugnisse“* waren im Juni vergleichsweise kostengünstiger als im Mai.

Mit dem Wegfall von Sonderangeboten bei *„Bier“* (2,2 Prozent) und *„Spirituosen“* (0,3 Prozent) verteuerten sich *„alkoholische Getränke“* um ein Prozent. Daneben blieben in der Gruppe *„Alkoholische Getränke und Tabakwaren“* (0,4 Prozent) alle im Warenkorb berücksichtigten *„Tabakwaren“* in diesem Monat im Preis stabil.

Erhöhungen von 0,2 Prozent zeigte der Bereich *„Gesundheitspflege“*, verursacht durch die Teilindizes *„andere medizinische Erzeugnisse“* (0,6 Prozent) beispielsweise *„Kondome oder Schwangerschaftstests“* (1,2 Prozent) und *„stationäre Gesundheitsdienstleistungen“* (1,1 Prozent). Maßgeblich wirkten hier neu abgeschlossene Pflegesatzverhandlungen.

Kaum nennenswert erschien indes die 0,1-prozentige Verteuerung bei *„Einrichtungsgegenstände u. Ä. für den Haushalt“*. Mit Ausnahme von *„Waren und Dienstleistungen für die Haushaltsführung“* lagen alle Preissteigerungen/-senkungen unter einem halben Prozent.

Die Entwicklung in der Hauptgruppe *„Freizeit, Unterhaltung und Kultur“* (0,1 Prozent) wurde im Juni weniger von den *„Pauschalreisen“* (0,7 Prozent) geprägt, als vielmehr durch die neuen Preise für *„Informationsverarbeitungsgeräte“* (2,4 Prozent), *„Verbrauchsgüter für die Tierhaltung“* (1,6 Prozent) sowie *„Spiele, Spielzeug und Hobbywaren“* (1,1 Prozent). Positiv wirkten dagegen Angebote bei *„Gartenerzeugnissen für die Gartenpflege“* (-1,8 Prozent) sowie *„Geräten für den Empfang, die Aufnahme und Wiedergabe von Ton und Bild“* (-1,3 Prozent).

Ebenfalls um 0,1 Prozent verteuerten sich *„Andere Waren und Dienstleistungen“*. Belastet wurde dabei die Haushaltskasse durch den Kauf *„persönlicher Gebrauchsgegenstände“* (0,3 Prozent), die Inanspruchnahme von *„Dienstleistungen sozialer Einrichtungen“* (0,1 Prozent) und *„Versicherungsdienstleistungen“* (0,1 Prozent). Sparen ließ sich indessen bei Körperpflegeprodukten (-0,5 Prozent) wie *„Hand-“* (-0,9 Prozent) oder *„Tagescreme“* (-0,8 Prozent). Keine Gebührenanpassungen zum Vormonat gab es bei *„Finanzdienstleistungen“*.

Mit Beginn der Sommertage versuchten die Anbieter von *„Bekleidung und Schuhen“* (-1,0 Prozent) ihre Regale und Lager zu räumen und lockten mit Schnäppchen und Rabatten zum Einkaufsbummel.

Vor dem Start in die Urlaubszeit sanken die *„Kraftstoffpreise“* im Junimittel um 0,7 Prozent, egal ob es sich um Benzin oder Diesel handelte. Mehr zahlte man indes für ein Flugticket (0,3 Prozent), *„Ersatzteile und Zubehör für Pkw“* (0,4 Prozent) sowie *„Mietwagen“* (5,0 Prozent). In der Summe führte dies in der Hauptgruppe *„Verkehr“* zu einem minimalen Preisrückgang um 0,1 Prozent.

Eher untypisch zeigte sich im Juni die Hauptgruppe *„Wohnung, Wasser, Strom, Gas u. a. Brennstoffe“*. Der starke Einfluss der konstanten *„Nettomieten“* eliminierte vollständig die leichten Erhöhungen bei *„Erzeugnissen für die Instandhaltung“* (0,6 Prozent) und der *„Haushaltsenergie“* (0,2 Prozent).

Die Jahresteuierung lag bei einem Prozent und damit im Trend der Vormonate.



### Verbraucherpreisindex nach Hauptgruppen

| Gesamtindex<br>Hauptgruppe   | Wägungs-<br>anteil am<br>Gesamt-<br>index | Verket-<br>tungs-<br>faktor | 2009         | 2010         |              | Veränderung<br>gegenüber |             |
|--|---|-----------------------------|--------------|--------------|--------------|--------------------------|-------------|
|  | Promille                                  |                             | Juni         | Mai          | Juni         | Juni<br>2009             | Mai<br>2010 |
|  |   |                             | 2005 = 100   |              |              | Prozent                  |             |
| <b>Gesamtindex</b>   | <b>1 000</b>                              | <b>0,93591</b>              | <b>108,2</b> | <b>109,2</b> | <b>109,3</b> | <b>+1,0</b>              | <b>+0,1</b> |
| Nahrungsmittel und alkoholfreie Getränke   | 103,55                                    | 0,94656                     | 115,3        | 115,8        | 116,4        | +1,0                     | +0,5        |
| Alkoholische Getränke und Tabakwaren   | 38,99                                     | 0,77559                     | 114,0        | 113,0        | 113,4        | -0,5                     | +0,4        |
| Bekleidung und Schuhe  | 48,88                                     | 1,07082                     | 115,8        | 119,1        | 117,9        | +1,8                     | -1,0        |
| Wohnung, Wasser, Strom, Gas u. a.<br>Brennstoffe   | 308,00                                    | 0,94146                     | 107,3        | 108,1        | 108,1        | +0,7                     | -           |
| Einrichtungsgegenstände (Möbel), Apparate,<br>Geräte und Ausrüstungen für den Haushalt<br>sowie deren Instandhaltung | 55,87                                     | 0,99799                     | 110,0        | 110,2        | 110,3        | +0,3                     | +0,1        |
| Gesundheitspflege  | 40,27                                     | 0,79097                     | 105,4        | 105,3        | 105,5        | +0,1                     | +0,2        |
| Verkehr  | 131,90                                    | 0,86941                     | 110,2        | 113,5        | 113,4        | +2,9                     | -0,1        |
| Nachrichtenübermittlung  | 31,00                                     | 1,06540                     | 89,8         | 88,3         | 88,0         | -2,0                     | -0,3        |
| Freizeit, Unterhaltung und Kultur  | 115,68                                    | 1,01355                     | 102,2        | 102,4        | 102,5        | +0,3                     | +0,1        |
| Bildungswesen  | 7,40                                      | 0,88978                     | 99,6         | 102,5        | 102,5        | +2,9                     | -           |
| Beherbergungs- und<br>Gaststättendienstleistungen  | 43,99                                     | 0,93508                     | 109,4        | 108,7        | 109,9        | +0,5                     | +1,1        |
| Andere Waren und Dienstleistungen  | 74,47                                     | 0,90834                     | 108,5        | 109,5        | 109,6        | +1,0                     | +0,1        |

### Verbraucherpreisindex - Sonderauswertung Freizeit und Urlaub

| Index<br>Indexgruppe                          | Wägungs-<br>anteil am<br>Gesamt-<br>index | 2009       | 2010  |       | Veränderung gegenüber |             |
|---|---|------------|-------|-------|-----------------------|-------------|
|   | Promille                                  | Juni       | Mai   | Juni  | Juni<br>2009          | Mai<br>2010 |
|   |   | 2005 = 100 |       |       | Prozent               |             |
| Abzug eines Bildes                            | 0,16                                      | 86,8       | 86,8  | 86,2  | -0,7                  | -0,7        |
| Digitale Kamera                               | 1,76                                      | 69,6       | 69,0  | 69,0  | -0,9                  | -           |
| Digitaler Camcorder                           | 0,37                                      | 73,7       | 70,4  | 70,4  | -4,5                  | -           |
| Fernglas                                      | 0,14                                      | 115,5      | 117,7 | 105,8 | -8,4                  | -10,1       |
| Filmentwicklung/Pauschale für Digitalisierung | 0,46                                      | 100,8      | 102,6 | 102,6 | +1,8                  | -           |
| Fotoalbum                                     | 0,24                                      | 108,4      | 109,8 | 109,8 | +1,3                  | -           |
| Zoomobjektiv                                  | 0,16                                      | 108,1      | 106,7 | 107,9 | -0,2                  | +1,1        |
| Campinganhänger                               | 0,40                                      | 114,6      | 118,1 | 118,1 | +3,1                  | -           |
| Campingplatzgebühr                            | 0,42                                      | 104,7      | 108,1 | 108,1 | +3,2                  | -           |
| Gartenmöbel o. Campingmöbel                   | 0,30                                      | 126,5      | 129,3 | 121,6 | -3,9                  | -6,0        |
| Luftmatratze o. a. Campingartikel             | 0,17                                      | 112,2      | 113,9 | 114,0 | +1,6                  | +0,1        |
| Schlafsack                                    | 0,10                                      | 91,9       | 91,6  | 93,3  | +1,5                  | +1,9        |
| Wohnmobil                                     | 1,44                                      | 116,4      | 119,3 | 119,3 | +2,5                  | -           |
| Zelt  | 0,35                                      | 110,9      | 111,7 | 108,6 | -2,1                  | -2,8        |
| Besuch eines Vergnügungsparks                 | 1,32                                      | 129,9      | 135,5 | 135,8 | +4,5                  | +0,2        |
| Fußball o. a. Sportball                       | 0,09                                      | 116,7      | 110,5 | 111,2 | -4,7                  | +0,6        |
| Inline-Skates, Schlitt- o. Rollschuhe         | 0,32                                      | 102,2      | 104,8 | 105,3 | +3,0                  | +0,5        |
| Planschbecken, Taucherbrille o. Ä.            | 0,19                                      | 132,9      | 137,7 | 137,8 | +3,7                  | +0,1        |
| Schwimmbadbesuch                              | 2,31                                      | 107,9      | 110,0 | 109,5 | +1,5                  | -0,5        |
| Ferien auf dem Lande                          | 1,20                                      | 112,5      | 112,5 | 113,7 | +1,1                  | +1,1        |
| Miete für Ferienwohnungen                     | 4,44                                      | 107,8      | 102,0 | 109,9 | +1,9                  | +7,7        |
| Übernachtung in Jugendherberge                | 0,33                                      | 111,7      | 111,7 | 114,8 | +2,8                  | +2,8        |
| Übernachtung mit Frühstück im Hotel           | 2,69                                      | 112,8      | 108,4 | 109,5 | -2,9                  | +1,0        |

Abb. 1 Verbraucherpreisindex 2007 bis 2010

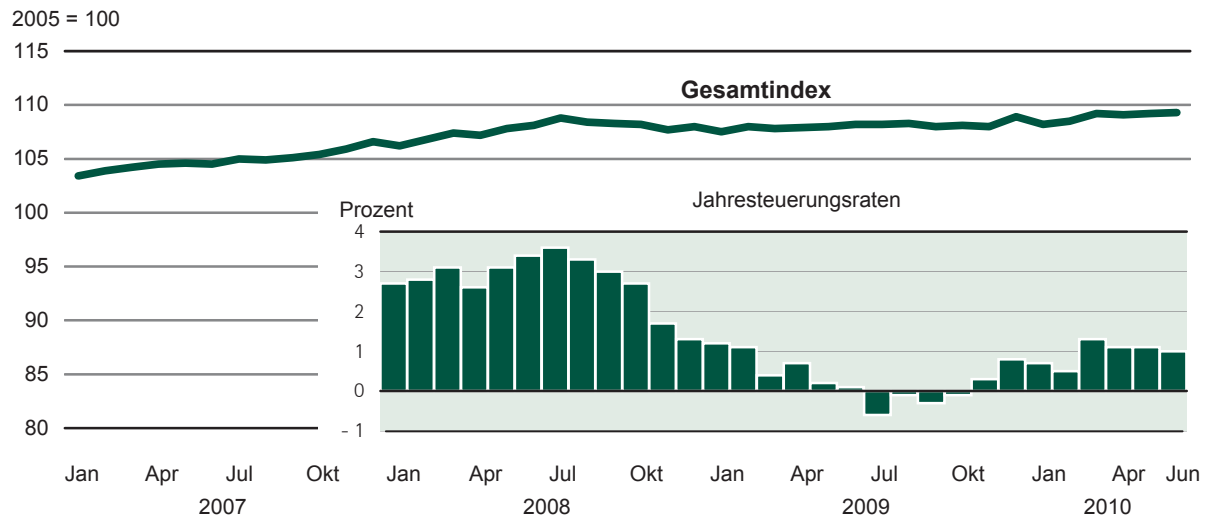


Abb. 2 Teuerungsraten für Butter nach Geschäftskategorien

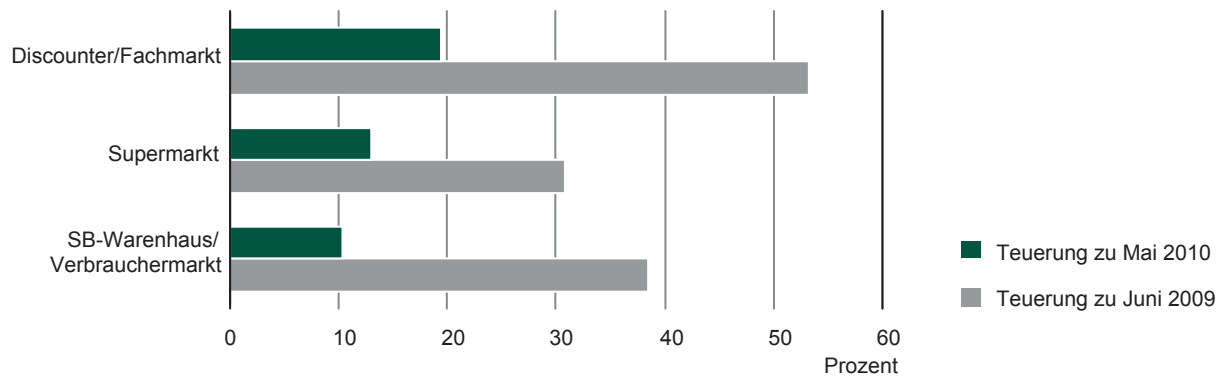
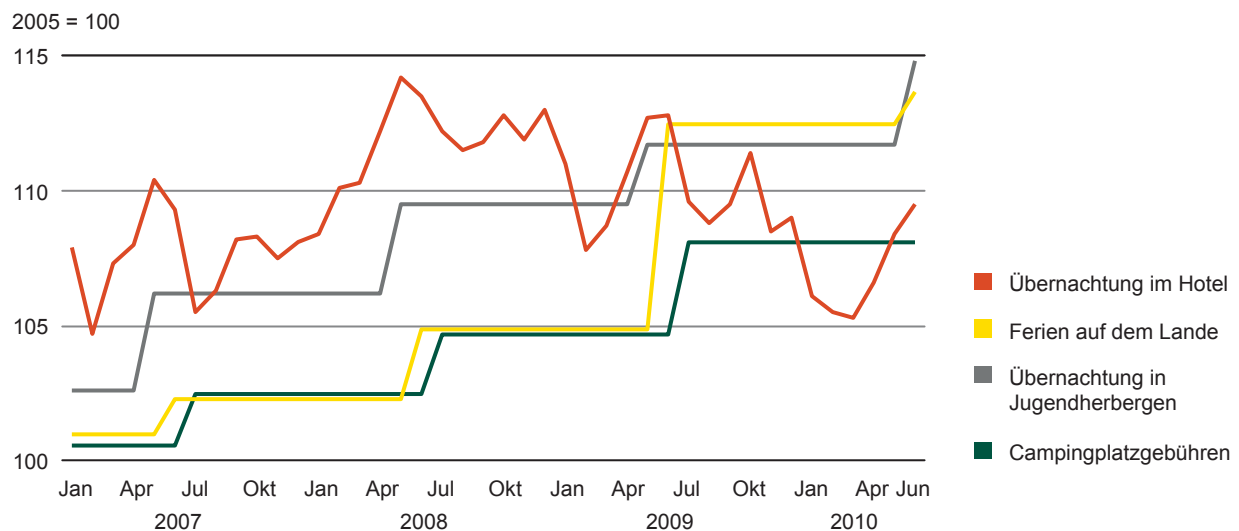


Abb. 3 Verbraucherpreisindizes für Beherbergungsdienstleistungen



# 1. Verbraucherpreisindex nach Waren- und Leistungsgruppen

| Waren- und Leistungsgruppe   | Wägungs-<br>anteil | 2009         | 2010         |              | Veränderung<br>gegenüber |             |
|--|--------------------|--------------|--------------|--------------|--------------------------|-------------|
|  |                    | Juni         | Mai          | Juni         | Juni<br>2009             | Mai<br>2010 |
|  | Promille           | 2005 = 100   |              |              | Prozent                  |             |
| <b>Gesamtindex</b>   | <b>1 000</b>       | <b>108,2</b> | <b>109,2</b> | <b>109,3</b> | <b>+1,0</b>              | <b>+0,1</b> |
| <b>01 Nahrungsmittel und alkoholfreie Getränke</b>                                 | <b>103,55</b>      | <b>115,3</b> | <b>115,8</b> | <b>116,4</b> | <b>+1,0</b>              | <b>+0,5</b> |
| 011 Nahrungsmittel   | 89,99              | 116,0        | 116,7        | 117,5        | +1,3                     | +0,7        |
| 0111 Brot und Getreideerzeugnisse  | 16,44              | 119,1        | 118,8        | 119,2        | +0,1                     | +0,3        |
| 0112 Fleisch und Fleischwaren  | 21,54              | 113,9        | 114,2        | 114,2        | +0,3                     | -           |
| 0113 Fische und Fischwaren   | 3,11               | 116,0        | 118,2        | 117,2        | +1,0                     | -0,8        |
| 0114 Molkereiprodukte und Eier   | 14,44              | 117,9        | 118,0        | 119,0        | +0,9                     | +0,8        |
| 0115 Speisefette und -öle  | 2,55               | 112,8        | 119,8        | 128,4        | +13,8                    | +7,2        |
| 0116 Obst  | 9,23               | 118,2        | 114,7        | 120,2        | +1,7                     | +4,8        |
| 0117 Gemüse (einschl. Kartoffeln u. a.<br>Knollengewächse)                         | 10,60              | 117,2        | 126,7        | 123,5        | +5,4                     | -2,5        |
| 0118 Zucker, Marmelade, Konfitüre, Honig,<br>Sirup und Süßwaren                    | 7,70               | 113,5        | 110,1        | 111,5        | -1,8                     | +1,3        |
| 0119 Nahrungsmittel (anderweitig nicht genannt)                                    | 4,38               | 107,3        | 106,5        | 106,0        | -1,2                     | -0,5        |
| 012 Alkoholfreie Getränke  | 13,56              | 110,9        | 109,8        | 109,5        | -1,3                     | -0,3        |
| 0121 Kaffee, Tee, Kakao  | 3,95               | 111,4        | 110,2        | 109,9        | -1,3                     | -0,3        |
| 0122 Mineralwasser, Säfte, Limonaden   | 9,61               | 110,7        | 109,6        | 109,3        | -1,3                     | -0,3        |
| <b>02 Alkoholische Getränke und Tabakwaren</b>                                     | <b>38,99</b>       | <b>114,0</b> | <b>113,0</b> | <b>113,4</b> | <b>-0,5</b>              | <b>+0,4</b> |
| 021 Alkoholische Getränke  | 16,56              | 111,6        | 108,4        | 109,5        | -1,9                     | +1,0        |
| 0211 Spirituosen   | 1,88               | 109,0        | 109,1        | 109,4        | +0,4                     | +0,3        |
| 0212 Wein  | 5,56               | 115,8        | 115,7        | 115,2        | -0,5                     | -0,4        |
| 0213 Bier  | 9,03               | 109,6        | 103,7        | 106,0        | -3,3                     | +2,2        |
| 0214 Erfrischungsmixgetränke mit einem<br>Alkoholgehalt unter 6%                   | 0,09               | 107,0        | 107,8        | 107,0        | -                        | -0,7        |
| 022 Tabakwaren   | 22,43              | 115,8        | 116,3        | 116,3        | +0,4                     | -           |
| <b>03 Bekleidung und Schuhe</b>  | <b>48,88</b>       | <b>115,8</b> | <b>119,1</b> | <b>117,9</b> | <b>+1,8</b>              | <b>-1,0</b> |
| 031 Bekleidungsstoffe und Bekleidung   | 39,42              | 116,3        | 119,8        | 118,5        | +1,9                     | -1,1        |
| 0312 Bekleidung  | 37,10              | 116,6        | 120,2        | 118,8        | +1,9                     | -1,2        |
| 0313 Andere Bekleidungsartikel und -zubehör  | 1,12               | 111,0        | 113,3        | 113,6        | +2,3                     | +0,3        |
| 0314 Chemische Reinigung, Waschen und<br>Reparatur von Bekleidung                  | 1,20               | 111,7        | 113,9        | 113,8        | +1,9                     | -0,1        |
| 032 Schuhe   | 9,46               | 113,8        | 116,2        | 115,7        | +1,7                     | -0,4        |
| 0321 Schuhe und Schuhzubehör   | 9,17               | 113,5        | 116,0        | 115,4        | +1,7                     | -0,5        |
| 0322 Reparatur von Schuhen   | 0,29               | 121,9        | 123,5        | 123,7        | +1,5                     | +0,2        |
| <b>04 Wohnung, Wasser, Strom, Gas u. a.<br/>Brennstoffe</b>                        | <b>308,00</b>      | <b>107,3</b> | <b>108,1</b> | <b>108,1</b> | <b>+0,7</b>              | <b>-</b>    |
| 041 Wohnungsnettomieten (einschl. Mietwert von<br>Eigentümerwohnungen)             | 203,30             | 101,1        | 101,2        | 101,2        | +0,1                     | -           |
| 043 Regelmäßige Instandhaltung und<br>Reparatur der Wohnung                        | 11,84              | 117,3        | 118,5        | 118,9        | +1,4                     | +0,3        |
| 0431 Erzeugnisse für die regelmäßige Instand-<br>haltung und Reparatur der Wohnung | 6,80               | 115,7        | 116,6        | 117,3        | +1,4                     | +0,6        |

## Noch: 1. Verbraucherpreisindex nach Waren- und Leistungsgruppen

| Waren- und<br>Leistungsgruppe  | Wägungs-<br>anteil | 2009         | 2010         |              | Veränderung<br>gegenüber |             |
|--|--------------------|--------------|--------------|--------------|--------------------------|-------------|
|  |                    | Juni         | Mai          | Juni         | Juni<br>2009             | Mai<br>2010 |
|  | Promille           | 2005 = 100   |              |              | Prozent                  |             |
| 0432 Dienstleistungen für die regelmäßige Instandhaltung und Reparatur der Wohnung                                       | 5,04               | 119,4        | 121,0        | 121,0        | +1,3                     | -           |
| 044 Wasserversorgung u. a. Dienstleistungen im Zusammenhang mit der Wohnung (Wohnungsnebenkosten)                        | 33,04              | 108,1        | 110,8        | 110,8        | +2,5                     | -           |
| 0441 Wasserversorgung  | 11,09              | 100,5        | 102,5        | 102,5        | +2,0                     | -           |
| 0442 Müllabfuhr  | 6,84               | 109,8        | 110,8        | 110,8        | +0,9                     | -           |
| 0443 Abwasserentsorgung  | 9,35               | 103,6        | 104,1        | 104,1        | +0,5                     | -           |
| 0444 Andere Dienstleistungen im Zusammenhang mit der Wohnung (anderweitig nicht genannt)                                 | 5,76               | 127,9        | 137,3        | 137,3        | +7,3                     | -           |
| 045 Strom, Gas u. a. Brennstoffe   | 59,82              | 125,9        | 127,8        | 128,0        | +1,7                     | +0,2        |
| 0451 Strom   | 24,61              | 128,7        | 134,6        | 134,8        | +4,7                     | +0,1        |
| 0452 Gas (ohne Gas für Kraftfahrzeuge)   | 12,85              | 126,5        | 118,5        | 118,5        | -6,3                     | -           |
| 0453 Flüssige Brennstoffe (leichtes Heizöl)  | 9,21               | 103,9        | 129,5        | 129,9        | +25,0                    | +0,3        |
| 0454 Feste Brennstoffe   | 0,79               | 126,0        | 143,3        | 143,4        | +13,8                    | +0,1        |
| 0455 Zentralheizung, Fernwärme u. a.   | 12,36              | 136,0        | 121,7        | 122,1        | -10,2                    | +0,3        |
| <b>05 Einrichtungsgegenstände (Möbel), Apparate, Geräte und Ausrüstungen für den Haushalt sowie deren Instandhaltung</b> | <b>55,87</b>       | <b>110,0</b> | <b>110,2</b> | <b>110,3</b> | <b>+0,3</b>              | <b>+0,1</b> |
| 051 Möbel, Innenausstattung, Teppiche u. a. Bodenbeläge  | 26,50              | 113,6        | 112,7        | 112,8        | -0,7                     | +0,1        |
| 0511 Möbel und Einrichtungsgegenstände   | 22,16              | 116,2        | 115,4        | 115,5        | -0,6                     | +0,1        |
| 0512 Teppiche u. a. Bodenbeläge  | 3,11               | 100,1        | 98,6         | 98,6         | -1,5                     | -           |
| 0513 Reparatur von Möbeln, Einrichtungsgegenständen und Bodenbelägen   | 1,23               | 100,8        | 100,7        | 100,7        | -0,1                     | -           |
| 052 Heimtextilien  | 4,07               | 105,7        | 107,1        | 107,5        | +1,7                     | +0,4        |
| 053 Haushaltsgeräte  | 8,59               | 101,7        | 101,5        | 101,2        | -0,5                     | -0,3        |
| 0531 Elektrische u. a. Haushaltsgroßgeräte   | 6,76               | 98,1         | 97,0         | 96,7         | -1,4                     | -0,3        |
| 0532 Elektrische Kleingeräte für den Haushalt  | 1,04               | 109,8        | 113,7        | 113,4        | +3,3                     | -0,3        |
| 0533 Reparatur an Haushaltsgeräten   | 0,79               | 121,8        | 123,9        | 123,9        | +1,7                     | -           |
| 054 Glaswaren, Tafelgeschirr u. a. Gebrauchsgüter für die Haushaltsführung   | 4,05               | 112,4        | 116,8        | 116,5        | +3,6                     | -0,3        |
| 055 Werkzeuge und Geräte für Haus und Garten   | 4,93               | 110,5        | 111,4        | 111,3        | +0,7                     | -0,1        |
| 0551 Motorbetriebene Werkzeuge und Geräte  | 1,83               | 104,2        | 104,4        | 104,3        | +0,1                     | -0,1        |
| 0552 Gartengeräte, Handwerkzeuge u. a. Gebrauchsgüter für die Haushaltsführung   | 3,10               | 114,3        | 115,5        | 115,4        | +1,0                     | -0,1        |
| 056 Waren und Dienstleistungen für die Haushaltsführung  | 7,73               | 107,5        | 108,8        | 109,5        | +1,9                     | +0,6        |
| 0561 Verbrauchsgüter für die Haushaltsführung  | 4,96               | 108,9        | 109,7        | 110,8        | +1,7                     | +1,0        |
| 0562 Dienstleistungen von Haushaltshilfen u. a. häusliche Dienste  | 2,77               | 104,9        | 107,2        | 107,2        | +2,2                     | -           |

## Noch: 1. Verbraucherpreisindex nach Waren- und Leistungsgruppen

| Waren- und Leistungsgruppe |  | Wägungs-<br>anteil | 2009         | 2010         |              | Veränderung<br>gegenüber |             |
|----------------------------|--|--------------------|--------------|--------------|--------------|--------------------------|-------------|
|                            |  |                    | Juni         | Mai          | Juni         | Juni<br>2009             | Mai<br>2010 |
|                            |  | Promille           | 2005 = 100   |              |              | Prozent                  |             |
| <b>06</b>                  | <b>Gesundheitspflege</b>   | <b>40,27</b>       | <b>105,4</b> | <b>105,3</b> | <b>105,5</b> | <b>+0,1</b>              | <b>+0,2</b> |
| 061                        | Medizinische Erzeugnisse, Geräte und Ausrüstungen                            | 17,55              | 108,2        | 108,1        | 108,1        | -0,1                     | -           |
| 0611                       | Pharmazeutische Erzeugnisse (ohne solche für Tiere)                          | 9,83               | 110,8        | 111,9        | 111,9        | +1,0                     | -           |
| 0612                       | Andere medizinische Erzeugnisse  | 1,21               | 105,7        | 105,4        | 106,0        | +0,3                     | +0,6        |
| 0613                       | Therapeutische Geräte und Ausrüstungen                                       | 6,51               | 104,9        | 102,9        | 102,9        | -1,9                     | -           |
| 062                        | Ambulante Gesundheitsdienstleistungen  | 16,10              | 102,3        | 102,8        | 102,8        | +0,5                     | -           |
| 0621                       | Ärztliche Dienstleistungen   | 8,32               | 100,0        | 100,0        | 100,0        | -                        | -           |
| 0622                       | Zahnärztliche Dienstleistungen   | 5,59               | 104,8        | 105,9        | 105,9        | +1,0                     | -           |
| 0623                       | Dienstleistungen nichtärztlicher Gesundheitsdienstberufe                     | 2,19               | 105,0        | 105,5        | 105,5        | +0,5                     | -           |
| 063                        | Stationäre Gesundheitsdienstleistungen                                       | 6,62               | 105,4        | 104,0        | 105,1        | -0,3                     | +1,1        |
| <b>07</b>                  | <b>Verkehr</b>   | <b>131,90</b>      | <b>110,2</b> | <b>113,5</b> | <b>113,4</b> | <b>+2,9</b>              | <b>-0,1</b> |
| 071                        | Kauf von Fahrzeugen  | 37,50              | 106,3        | 106,5        | 106,5        | +0,2                     | -           |
| 0711                       | Kraftwagen   | 34,84              | 105,9        | 105,8        | 105,9        | -                        | +0,1        |
| 0712                       | Motorräder   | 1,23               | 108,3        | 112,9        | 112,9        | +4,2                     | -           |
| 0713                       | Fahrräder  | 1,43               | 115,6        | 116,6        | 117,4        | +1,6                     | +0,7        |
| 072                        | Waren und Dienstleistungen für den Betrieb von Privatfahrzeugen              | 75,57              | 111,2        | 116,6        | 116,3        | +4,6                     | -0,3        |
| 0721                       | Ersatzteile und Zubehör für Privatfahrzeuge                                  | 6,62               | 116,2        | 119,2        | 119,7        | +3,0                     | +0,4        |
| 0722                       | Kraft- und Schmierstoffe für Privatfahrzeuge                                 | 35,91              | 109,3        | 119,3        | 118,5        | +8,4                     | -0,7        |
| 0723                       | Wartung und Reparaturen von Privatfahrzeugen                                 | 20,32              | 115,4        | 117,0        | 117,0        | +1,4                     | -           |
| 0724                       | Andere Dienstleistungen im Zusammenhang mit dem Betrieb von Privatfahrzeugen | 12,72              | 106,9        | 106,8        | 107,0        | +0,1                     | +0,2        |
| 073                        | Verkehrsdienstleistungen   | 18,83              | 114,0        | 115,5        | 115,6        | +1,4                     | +0,1        |
| 0731                       | Personenbeförderung im Schienenverkehr                                       | 5,53               | 116,7        | 119,2        | 119,2        | +2,1                     | -           |
| 0732                       | Personenbeförderung im Straßenverkehr  | 1,15               | 110,9        | 119,5        | 119,5        | +7,8                     | -           |
| 0733                       | Personenbeförderung im Luftverkehr   | 2,58               | 114,2        | 114,4        | 114,8        | +0,5                     | +0,3        |
| 0734                       | Personenbeförderung im See- und Binnenschiffsverkehr                         | 0,62               | 121,1        | 117,0        | 117,0        | -3,4                     | -           |
| 0735                       | Kombinierte Personenbeförderungsdienstleistungen                             | 8,44               | 112,6        | 113,7        | 113,7        | +1,0                     | -           |
| 0736                       | Andere Ausgaben für Verkehrsdienstleistungen                                 | 0,51               | 103,2        | 100,2        | 99,7         | -3,4                     | -0,5        |
| <b>08</b>                  | <b>Nachrichtenübermittlung</b>   | <b>31,00</b>       | <b>89,8</b>  | <b>88,3</b>  | <b>88,0</b>  | <b>-2,0</b>              | <b>-0,3</b> |
| 081                        | Post- und Kurierdienstleistungen   | 2,28               | 99,8         | 100,7        | 100,7        | +0,9                     | -           |
| 082                        | Telefon- und Telefaxgeräte (einschl. Reparatur)                              | 1,60               | 50,3         | 46,6         | 44,2         | -12,1                    | -5,2        |
| 083                        | Telefon- und Telefaxdienstleistungen   | 27,12              | 91,3         | 89,7         | 89,5         | -2,0                     | -0,2        |

## Noch: 1. Verbraucherpreisindex nach Waren- und Leistungsgruppen

| Waren- und Leistungsgruppe |   | Wägungs-<br>anteil | 2009         | 2010         |              | Veränderung<br>gegenüber |             |
|----------------------------|---|--------------------|--------------|--------------|--------------|--------------------------|-------------|
|                            |   |                    | Juni         | Mai          | Juni         | Juni<br>2009             | Mai<br>2010 |
|                            |   | Promille           | 2005 = 100   |              |              | Prozent                  |             |
| <b>09</b>                  | <b>Freizeit, Unterhaltung und Kultur</b>  | <b>115,68</b>      | <b>102,2</b> | <b>102,4</b> | <b>102,5</b> | <b>+0,3</b>              | <b>+0,1</b> |
| 091                        | Audiovisuelle, fotografische und Informationsverarbeitungsgeräte und Zubehör (einschl. Reparaturen)                   | 19,01              | 75,7         | 73,9         | 74,1         | -2,1                     | +0,3        |
| 0911                       | Geräte für den Empfang, die Aufnahme und Wiedergabe von Ton und Bild  | 4,80               | 71,6         | 68,6         | 67,7         | -5,4                     | -1,3        |
| 0912                       | Foto- und Filmausrüstung, optische Geräte und Zubehör   | 2,43               | 75,4         | 74,5         | 73,9         | -2,0                     | -0,8        |
| 0913                       | Informationsverarbeitungsgeräte   | 6,98               | 54,7         | 53,5         | 54,8         | +0,2                     | +2,4        |
| 0914                       | Bild- und Tonträger   | 3,40               | 106,8        | 102,6        | 102,5        | -4,0                     | -0,1        |
| 0915                       | Reparatur von audiovisuellen, fotografischen und Informationsverarbeitungsgeräten                                     | 1,40               | 119,3        | 123,2        | 123,1        | +3,2                     | -0,1        |
| 092                        | Andere größere langlebige Gebrauchsgüter für Freizeit und Kultur  | 2,66               | 113,5        | 116,4        | 116,2        | +2,4                     | -0,2        |
| 0921                       | Größere langlebige Gebrauchsgüter für Freizeit im Freien  | 1,84               | 116,0        | 119,0        | 119,0        | +2,6                     | -           |
| 0922                       | Musikinstrumente und größere langlebige Gebrauchsgüter für Freizeit in Räumen   | 0,82               | 107,9        | 110,6        | 109,9        | +1,9                     | -0,6        |
| 093                        | Andere Geräte und Artikel für Freizeit- zwecke; Gartenerzeugnisse und Verbrauchsgüter für die Gartenpflege; Haustiere | 21,53              | 110,9        | 111,8        | 111,6        | +0,6                     | -0,2        |
| 0931                       | Spiele, Spielzeug und Hobbywaren  | 5,72               | 107,3        | 104,8        | 106,0        | -1,2                     | +1,1        |
| 0932                       | Geräte und Ausrüstungen für Sport, Camping und Erholung im Freien   | 3,04               | 111,0        | 108,4        | 108,1        | -2,6                     | -0,3        |
| 0933                       | Gartenerzeugnisse und Verbrauchsgüter für die Gartenpflege  | 7,64               | 112,2        | 117,9        | 115,8        | +3,2                     | -1,8        |
| 0934                       | Haustiere (einschl. Ge- und Verbrauchsgütern für die Tierhaltung)   | 3,60               | 110,3        | 109,3        | 111,0        | +0,6                     | +1,6        |
| 0935                       | Veterinär- u. a. Dienstleistungen für Tiere   | 1,53               | 118,9        | 119,3        | 119,3        | +0,3                     | -           |
| 094                        | Freizeit- und Kulturdienstleistungen  | 28,99              | 107,0        | 108,4        | 108,5        | +1,4                     | +0,1        |
| 0941                       | Sport- und Erholungsdienstleistungen  | 7,38               | 111,2        | 114,5        | 114,4        | +2,9                     | -0,1        |
| 0942                       | Kulturdienstleistungen  | 15,80              | 107,3        | 108,2        | 108,4        | +1,0                     | +0,2        |
| 0943                       | Glücksspiele  | 5,81               | 100,9        | 101,1        | 101,1        | +0,2                     | -           |
| 095                        | Zeitungen, Bücher und Schreibwaren  | 17,56              | 107,9        | 110,9        | 110,7        | +2,6                     | -0,2        |
| 0951                       | Bücher  | 6,29               | 100,5        | 102,7        | 102,2        | +1,7                     | -0,5        |
| 0952                       | Zeitungen und Zeitschriften   | 7,76               | 113,7        | 118,1        | 118,1        | +3,9                     | -           |
| 0953                       | Andere Druckerzeugnisse   | 0,93               | 107,7        | 111,0        | 111,0        | +3,1                     | -           |
| 0954                       | Schreibwaren und Zeichenmaterialien   | 2,58               | 108,8        | 109,1        | 108,9        | +0,1                     | -0,2        |
| 096                        | Pauschalreisen  | 25,93              | 103,8        | 101,5        | 102,2        | -1,5                     | +0,7        |

## Noch: 1. Verbraucherpreisindex nach Waren- und Leistungsgruppen

| Waren- und Leistungsgruppe |   | Wägungs-<br>anteil | 2009         | 2010         |              | Veränderung<br>gegenüber |             |
|----------------------------|---|--------------------|--------------|--------------|--------------|--------------------------|-------------|
|                            |   |                    | Juni         | Mai          | Juni         | Juni<br>2009             | Mai<br>2010 |
|                            |   | Promille           | 2005 = 100   |              |              | Prozent                  |             |
| <b>10</b>                  | <b>Bildungswesen</b>  | <b>7,40</b>        | <b>99,6</b>  | <b>102,5</b> | <b>102,5</b> | <b>+2,9</b>              | <b>-</b>    |
| 101                        | Dienstleistungen der Bildungseinrichtungen<br>des Elementar- und Primärbereichs                                 | 3,16               | 76,4         | 78,7         | 78,7         | +3,0                     | -           |
| 104                        | Dienstleistungen der Bildungseinrichtungen<br>des Tertiärbereichs   | 2,00               | 127,2        | 127,3        | 127,3        | +0,1                     | -           |
| 105                        | Dienstleistungen nicht einstuftbarer<br>Bildungseinrichtungen   | 2,24               | 107,9        | 114,1        | 114,1        | +5,7                     | -           |
| <b>11</b>                  | <b>Beherbergungs- und Gaststättendienst-<br/>leistungen</b>   | <b>43,99</b>       | <b>109,4</b> | <b>108,7</b> | <b>109,9</b> | <b>+0,5</b>              | <b>+1,1</b> |
| 111                        | Verpflegungsdienstleistungen  | 32,12              | 109,1        | 109,8        | 110,1        | +0,9                     | +0,3        |
| 1111                       | Restaurants, Cafés, Straßenverkauf u. Ä.  | 28,81              | 109,3        | 110,1        | 110,3        | +0,9                     | +0,2        |
| 1112                       | Kantinen, Mensen  | 3,31               | 107,2        | 107,7        | 108,0        | +0,7                     | +0,3        |
| 112                        | Beherbergungsdienstleistungen   | 11,87              | 110,4        | 105,8        | 109,4        | -0,9                     | +3,4        |
| <b>12</b>                  | <b>Andere Waren und Dienstleistungen</b>  | <b>74,47</b>       | <b>108,5</b> | <b>109,5</b> | <b>109,6</b> | <b>+1,0</b>              | <b>+0,1</b> |
| 121                        | Körperpflege  | 21,54              | 108,9        | 108,5        | 108,2        | -0,6                     | -0,3        |
| 1211                       | Friseurleistungen u. a. Dienstleistungen für die<br>Körperpflege (ohne medizinische Massagen)                   | 9,58               | 110,3        | 112,1        | 112,1        | +1,6                     | -           |
| 1212                       | Elektrische Geräte für die Körperpflege   | 0,49               | 106,3        | 107,8        | 106,9        | +0,6                     | -0,8        |
| 1213                       | Andere Artikel und Erzeugnisse für die<br>Körperpflege  | 11,47              | 107,9        | 105,5        | 105,0        | -2,7                     | -0,5        |
| 123                        | Persönliche Gebrauchsgegenstände<br>(anderweitig nicht genannt)   | 5,82               | 116,1        | 118,6        | 118,9        | +2,4                     | +0,3        |
| 1231                       | Schmuck und Uhren, einschl. Reparaturen   | 3,02               | 116,8        | 121,0        | 121,5        | +4,0                     | +0,4        |
| 1232                       | Andere persönliche Gebrauchs-<br>gegenstände  | 2,80               | 115,3        | 116,1        | 116,0        | +0,6                     | -0,1        |
| 124                        | Dienstleistungen sozialer Einrichtungen   | 11,81              | 105,3        | 106,6        | 106,7        | +1,3                     | +0,1        |
| 125                        | Versicherungsdienstleistungen   | 24,88              | 109,4        | 111,8        | 111,9        | +2,3                     | +0,1        |
| 1252                       | Versicherungsdienstleistungen im<br>Zusammenhang mit der Wohnung (ohne<br>Gebäudeversicherungsdienstleistungen) | 1,98               | 101,6        | 102,4        | 102,4        | +0,8                     | -           |
| 1253                       | Versicherungsdienstleistungen im<br>Zusammenhang mit der Gesundheit   | 9,39               | 111,6        | 110,9        | 110,9        | -0,6                     | -           |
| 1254                       | Versicherungsdienstleistungen im<br>Zusammenhang mit dem Verkehr  | 9,53               | 108,3        | 114,5        | 114,6        | +5,8                     | +0,1        |
| 1255                       | Andere Versicherungsdienstleistungen  | 3,98               | 110,6        | 112,4        | 112,4        | +1,6                     | -           |
| 126                        | Finanzdienstleistungen (anderweitig nicht<br>genannt)   | 5,34               | 99,5         | 97,7         | 97,7         | -1,8                     | -           |
| 127                        | Andere Dienstleistungen (anderweitig nicht<br>genannt)  | 5,08               | 110,6        | 111,6        | 112,7        | +1,9                     | +1,0        |

## 2. Verbraucherpreisindex nach Hauptgruppen

| Jahr<br>Monat                | Gesamt-<br>index | Hauptgruppe   |  |                             |   |   |                        |
|------------------------------|------------------|---|--|-----------------------------|---|---|------------------------|
|                              |                  | Nahrungs-<br>mittel und<br>alkoholfreie<br>Getränke | alkoholische<br>Getränke und<br>Tabakwaren | Bekleidung<br>und<br>Schuhe | Wohnung,<br>Wasser,<br>Strom, Gas<br>u. a.<br>Brennstoffe | Einrichtungs-<br>gegenstände,<br>u. Ä. für den<br>Haushalt, In-<br>standhaltung | Gesundheits-<br>pflege |
| Wägungsanteil<br>in Promille | 1 000            | 103,55  | 38,99                                      | 48,88                       | 308,00  | 55,87   | 40,27                  |
| 2005 = 100                   |                  |   |  |                             |   |   |                        |
| 2006 D                       | 102,1            | 103,2   | 103,6                                      | 105,2                       | 102,5   | 101,8   | 101,7                  |
| 2007 D                       | 104,8            | 108,0   | 107,0                                      | 111,6                       | 104,2   | 105,1   | 102,6                  |
| 2008 D                       | 107,7            | 115,7   | 109,8                                      | 114,0                       | 107,1   | 107,3   | 104,7                  |
| 2009 D                       | 108,1            | 114,3   | 112,4                                      | 117,0                       | 107,0   | 109,5   | 105,5                  |
| 2008 Januar                  | 106,2            | 114,7   | 108,2                                      | 110,6                       | 105,3   | 106,1   | 104,3                  |
| Februar                      | 106,8            | 115,3   | 108,7                                      | 112,1                       | 106,0   | 106,4   | 104,2                  |
| März                         | 107,4            | 115,9   | 109,0                                      | 114,3                       | 106,3   | 106,7   | 103,9                  |
| April                        | 107,2            | 116,3   | 109,8                                      | 114,6                       | 106,6   | 106,6   | 104,5                  |
| Mai                          | 107,8            | 116,1   | 109,4                                      | 114,4                       | 107,2   | 106,7   | 104,5                  |
| Juni                         | 108,1            | 115,8   | 110,2                                      | 113,4                       | 107,7   | 106,9   | 104,8                  |
| Juli                         | 108,8            | 116,3   | 110,0                                      | 110,4                       | 108,0   | 107,3   | 105,0                  |
| August                       | 108,4            | 115,9   | 110,2                                      | 112,8                       | 107,6   | 107,6   | 104,9                  |
| September                    | 108,3            | 115,7   | 110,1                                      | 115,7                       | 107,9   | 108,1   | 104,9                  |
| Oktober                      | 108,2            | 116,0   | 110,6                                      | 116,5                       | 108,0   | 108,2   | 105,0                  |
| November                     | 107,7            | 115,1   | 110,7                                      | 116,6                       | 107,8   | 108,4   | 105,1                  |
| Dezember                     | 108,0            | 115,4   | 110,7                                      | 116,1                       | 106,9   | 108,6   | 105,1                  |
| 2009 Januar                  | 107,5            | 116,2   | 110,6                                      | 112,7                       | 107,6   | 108,5   | 105,1                  |
| Februar                      | 108,0            | 116,3   | 110,8                                      | 115,4                       | 107,5   | 108,9   | 105,1                  |
| März                         | 107,8            | 116,3   | 111,0                                      | 117,0                       | 107,4   | 109,0   | 105,2                  |
| April                        | 107,9            | 115,3   | 111,2                                      | 117,4                       | 107,2   | 109,2   | 105,8                  |
| Mai                          | 108,0            | 115,3   | 111,3                                      | 116,9                       | 107,1   | 109,9   | 105,4                  |
| Juni                         | 108,2            | 115,3   | 114,0                                      | 115,8                       | 107,3   | 110,0   | 105,4                  |
| Juli                         | 108,2            | 114,4   | 113,0                                      | 112,1                       | 106,8   | 109,8   | 105,5                  |
| August                       | 108,3            | 112,6   | 113,5                                      | 114,2                       | 106,9   | 109,9   | 105,6                  |
| September                    | 108,0            | 112,4   | 113,7                                      | 119,7                       | 106,7   | 110,1   | 105,6                  |
| Oktober                      | 108,1            | 112,1   | 113,3                                      | 121,9                       | 106,7   | 109,9   | 105,7                  |
| November                     | 108,0            | 112,6   | 113,4                                      | 120,1                       | 106,7   | 109,5   | 105,6                  |
| Dezember                     | 108,9            | 113,2   | 113,2                                      | 120,8                       | 106,6   | 109,8   | 105,6                  |
| 2010 Januar                  | 108,2            | 114,4   | 113,4                                      | 116,0                       | 107,1   | 110,0   | 105,3                  |
| Februar                      | 108,5            | 114,9   | 113,2                                      | 115,8                       | 107,2   | 110,0   | 105,2                  |
| März                         | 109,2            | 116,0   | 113,6                                      | 120,1                       | 107,6   | 110,0   | 105,2                  |
| April                        | 109,1            | 117,1   | 113,6                                      | 119,7                       | 107,9   | 110,1   | 105,2                  |
| Mai                          | 109,2            | 115,8   | 113,0                                      | 119,1                       | 108,1   | 110,2   | 105,3                  |
| Juni                         | 109,3            | 116,4   | 113,4                                      | 117,9                       | 108,1   | 110,3   | 105,5                  |



| Hauptgruppe       |                              |   |                    |  |  | Jahr<br>Monat                |
|-------------------|------------------------------|---|--------------------|--|--|------------------------------|
| Verkehr           | Nachrichten-<br>übermittlung | Freizeit,<br>Unterhaltung<br>und Kultur | Bildungs-<br>wesen | Beherber-<br>gungs- und<br>Gaststätten-<br>dienst-<br>leistungen | andere<br>Waren und<br>Dienst-<br>leistungen |                              |
| 131,90            | 31,00                        | 115,68                                  | 7,40               | 43,99  | 74,47  | Wägungsanteil<br>in Promille |
| <b>2005 = 100</b> |                              |   |                    |  |  |                              |
| 103,0             | 96,0                         | 99,9                                    | 101,3              | 101,2  | 101,4  | 2006 D                       |
| 107,5             | 94,9                         | 100,9                                   | 104,0              | 104,5  | 104,3  | 2007 D                       |
| 111,1             | 91,8                         | 101,5                                   | 108,3              | 107,2  | 106,8  | 2008 D                       |
| 109,1             | 89,8                         | 103,7                                   | 101,6              | 109,0  | 108,6  | 2009 D                       |
| 109,5             | 93,3                         | 99,7                                    | 105,7              | 104,5  | 105,9  | 2008 Januar                  |
| 109,3             | 92,9                         | 101,4                                   | 105,9              | 106,1  | 106,3  | Februar                      |
| 111,1             | 92,7                         | 101,9                                   | 107,1              | 106,2  | 106,4  | März                         |
| 110,9             | 92,6                         | 98,7                                    | 108,2              | 105,1  | 106,5  | April                        |
| 112,6             | 92,2                         | 100,1                                   | 108,2              | 106,1  | 106,8  | Mai                          |
| 113,7             | 91,7                         | 100,0                                   | 108,2              | 107,2  | 106,8  | Juni                         |
| 115,0             | 91,6                         | 103,1                                   | 108,2              | 110,0  | 106,9  | Juli                         |
| 112,9             | 91,1                         | 103,1                                   | 108,2              | 109,8  | 107,0  | August                       |
| 113,0             | 90,9                         | 101,5                                   | 108,2              | 106,4  | 107,1  | September                    |
| 111,0             | 90,8                         | 100,8                                   | 110,4              | 106,7  | 107,2  | Oktober                      |
| 108,1             | 90,8                         | 101,3                                   | 110,4              | 106,0  | 107,4  | November                     |
| 106,2             | 90,6                         | 106,0                                   | 110,4              | 112,0  | 107,4  | Dezember                     |
| 106,9             | 90,5                         | 101,5                                   | 110,9              | 107,2  | 107,7  | 2009 Januar                  |
| 107,2             | 90,2                         | 103,7                                   | 111,0              | 108,4  | 108,0  | Februar                      |
| 107,1             | 90,1                         | 103,1                                   | 100,3              | 107,4  | 108,0  | März                         |
| 108,4             | 90,1                         | 103,2                                   | 99,6               | 107,6  | 108,2  | April                        |
| 109,1             | 89,9                         | 102,6                                   | 99,6               | 108,4  | 108,4  | Mai                          |
| 110,2             | 89,8                         | 102,2                                   | 99,6               | 109,4  | 108,5  | Juni                         |
| 109,5             | 89,7                         | 105,5                                   | 99,6               | 112,0  | 108,6  | Juli                         |
| 110,7             | 89,6                         | 105,5                                   | 99,7               | 111,2  | 108,8  | August                       |
| 109,7             | 89,5                         | 103,3                                   | 99,7               | 108,3  | 108,8  | September                    |
| 109,8             | 89,5                         | 103,3                                   | 99,9               | 108,3  | 109,5  | Oktober                      |
| 110,6             | 89,1                         | 102,8                                   | 99,9               | 107,0  | 109,4  | November                     |
| 110,4             | 89,0                         | 107,3                                   | 99,9               | 113,3  | 109,6  | Dezember                     |
| 111,4             | 88,8                         | 102,2                                   | 100,2              | 108,1  | 109,3  | 2010 Januar                  |
| 111,3             | 88,6                         | 104,4                                   | 101,9              | 108,7  | 109,0  | Februar                      |
| 112,6             | 88,5                         | 104,4                                   | 101,9              | 108,7  | 108,9  | März                         |
| 113,4             | 88,5                         | 101,3                                   | 101,9              | 107,4  | 109,3  | April                        |
| 113,5             | 88,3                         | 102,4                                   | 102,5              | 108,7  | 109,5  | Mai                          |
| 113,4             | 88,0                         | 102,5                                   | 102,5              | 109,9  | 109,6  | Juni                         |

### 3. Verbraucherpreisindex nach Hauptgruppen Veränderung gegenüber dem Vorjahresergebnis

| Jahr<br>Monat                | Gesamt-<br>index | Hauptgruppe   |  |                             |   |   |                        |
|------------------------------|------------------|---|--|-----------------------------|---|---|------------------------|
|                              |                  | Nahrungs-<br>mittel und<br>alkoholfreie<br>Getränke | alkoholische<br>Getränke und<br>Tabakwaren | Bekleidung<br>und<br>Schuhe | Wohnung,<br>Wasser,<br>Strom, Gas<br>u. a.<br>Brennstoffe | Einrichtungs-<br>gegenstände,<br>u. Ä. für den<br>Haushalt, In-<br>standhaltung | Gesundheits-<br>pflege |
| Wägungsanteil<br>in Promille | 1 000            | 103,55  | 38,99                                      | 48,88                       | 308,00  | 55,87   | 40,27                  |
| Prozent                      |                  |   |  |                             |   |   |                        |
| 2006 D                       | +2,1             | +3,2  | +3,6                                       | +5,2                        | +2,5  | +1,8  | +1,7                   |
| 2007 D                       | +2,6             | +4,7  | +3,3                                       | +6,1                        | +1,7  | +3,2  | +0,9                   |
| 2008 D                       | +2,8             | +7,1  | +2,6                                       | +2,2                        | +2,8  | +2,1  | +2,0                   |
| 2009 D                       | +0,4             | -1,2  | +2,4                                       | +2,6                        | -0,1  | +2,1  | +0,8                   |
| 2008 Januar                  | +2,7             | +8,7  | +1,5                                       | +2,5                        | +1,6  | +1,8  | +2,1                   |
| Februar                      | +2,8             | +9,0  | +2,0                                       | +3,7                        | +2,2  | +1,9  | +2,0                   |
| März                         | +3,1             | +9,6  | +2,3                                       | +2,9                        | +2,3  | +1,9  | +1,4                   |
| April                        | +2,6             | +8,5  | +3,0                                       | +2,3                        | +2,5  | +1,7  | +1,9                   |
| Mai                          | +3,1             | +8,4  | +2,5                                       | +2,3                        | +3,1  | +1,8  | +1,9                   |
| Juni                         | +3,4             | +8,1  | +3,2                                       | +1,9                        | +3,5  | +1,9  | +2,1                   |
| Juli                         | +3,6             | +8,3  | +2,8                                       | +1,6                        | +3,6  | +2,2  | +2,2                   |
| August                       | +3,3             | +7,9  | +2,7                                       | +4,4                        | +3,3  | +2,6  | +2,0                   |
| September                    | +3,0             | +7,3  | +2,8                                       | +1,0                        | +3,5  | +2,7  | +2,0                   |
| Oktober                      | +2,7             | +5,5  | +3,3                                       | +0,9                        | +3,3  | +2,6  | +2,1                   |
| November                     | +1,7             | +3,0  | +2,9                                       | +0,5                        | +2,8  | +2,3  | +2,3                   |
| Dezember                     | +1,3             | +2,2  | +2,6                                       | +1,1                        | +2,0  | +2,4  | +2,4                   |
| 2009 Januar                  | +1,2             | +1,3  | +2,2                                       | +1,9                        | +2,2  | +2,3  | +0,8                   |
| Februar                      | +1,1             | +0,9  | +1,9                                       | +2,9                        | +1,4  | +2,3  | +0,9                   |
| März                         | +0,4             | +0,3  | +1,8                                       | +2,4                        | +1,0  | +2,2  | +1,3                   |
| April                        | +0,7             | -0,9  | +1,3                                       | +2,4                        | +0,6  | +2,4  | +1,2                   |
| Mai                          | +0,2             | -0,7  | +1,7                                       | +2,2                        | -0,1  | +3,0  | +0,9                   |
| Juni                         | +0,1             | -0,4  | +3,4                                       | +2,1                        | -0,4  | +2,9  | +0,6                   |
| Juli                         | -0,6             | -1,6  | +2,7                                       | +1,5                        | -1,1  | +2,3  | +0,5                   |
| August                       | -0,1             | -2,8  | +3,0                                       | +1,2                        | -0,7  | +2,1  | +0,7                   |
| September                    | -0,3             | -2,9  | +3,3                                       | +3,5                        | -1,1  | +1,9  | +0,7                   |
| Oktober                      | -0,1             | -3,4  | +2,4                                       | +4,6                        | -1,2  | +1,6  | +0,7                   |
| November                     | +0,3             | -2,2  | +2,4                                       | +3,0                        | -1,0  | +1,0  | +0,5                   |
| Dezember                     | +0,8             | -1,9  | +2,3                                       | +4,0                        | -0,3  | +1,1  | +0,5                   |
| 2010 Januar                  | +0,7             | -1,5  | +2,5                                       | +2,9                        | -0,5  | +1,4  | +0,2                   |
| Februar                      | +0,5             | -1,2  | +2,2                                       | +0,3                        | -0,3  | +1,0  | +0,1                   |
| März                         | +1,3             | -0,3  | +2,3                                       | +2,6                        | +0,2  | +0,9  | -                      |
| April                        | +1,1             | +1,6  | +2,2                                       | +2,0                        | +0,7  | +0,8  | -0,6                   |
| Mai                          | +1,1             | +0,4  | +1,5                                       | +1,9                        | +0,9  | +0,3  | -0,1                   |
| Juni                         | +1,0             | +1,0  | -0,5                                       | +1,8                        | +0,7  | +0,3  | +0,1                   |

| Hauptgruppe |                              |   |                    |  |  | Jahr<br>Monat                |
|-------------|------------------------------|---|--------------------|--|--|------------------------------|
| Verkehr     | Nachrichten-<br>übermittlung | Freizeit,<br>Unterhaltung<br>und Kultur | Bildungs-<br>wesen | Beherber-<br>gungs- und<br>Gaststätten-<br>dienst-<br>leistungen | andere<br>Waren und<br>Dienst-<br>leistungen |                              |
| 131,90      | 31,00                        | 115,68                                  | 7,40               | 43,99  | 74,47  | Wägungsanteil<br>in Promille |
| Prozent     |                              |   |                    |  |  |                              |
| +3,0        | -4,0                         | -0,1                                    | +1,3               | +1,2   | +1,4   | 2006 D                       |
| +4,4        | -1,1                         | +1,0                                    | +2,7               | +3,3   | +2,9   | 2007 D                       |
| +3,3        | -3,3                         | +0,6                                    | +4,1               | +2,6   | +2,4   | 2008 D                       |
| -1,8        | -2,2                         | +2,2                                    | -6,2               | +1,7   | +1,7   | 2009 D                       |
| +4,4        | -2,9                         | +0,6                                    | +3,4               | +2,1   | +2,9   | 2008 Januar                  |
| +3,8        | -3,0                         | -                                       | +3,0               | +2,5   | +3,0   | Februar                      |
| +4,4        | -3,2                         | +1,2                                    | +3,9               | +3,6   | +2,3   | März                         |
| +3,3        | -3,2                         | -1,5                                    | +4,6               | +2,1   | +2,3   | April                        |
| +4,5        | -3,6                         | +0,1                                    | +4,6               | +2,1   | +2,4   | Mai                          |
| +5,5        | -3,6                         | +0,6                                    | +4,6               | +3,0   | +2,4   | Juni                         |
| +6,3        | -3,3                         | +0,6                                    | +4,6               | +2,5   | +2,5   | Juli                         |
| +4,9        | -3,6                         | +1,0                                    | +3,7               | +2,4   | +2,2   | August                       |
| +4,4        | -3,7                         | +0,5                                    | +3,0               | +2,5   | +2,1   | September                    |
| +2,8        | -3,5                         | +0,3                                    | +4,5               | +2,8   | +2,1   | Oktober                      |
| -1,8        | -3,2                         | +1,4                                    | +4,5               | +2,7   | +2,2   | November                     |
| -2,5        | -3,3                         | +1,5                                    | +4,5               | +2,7   | +2,1   | Dezember                     |
| -2,4        | -3,0                         | +1,8                                    | +4,9               | +2,6   | +1,7   | 2009 Januar                  |
| -1,9        | -2,9                         | +2,3                                    | +4,8               | +2,2   | +1,6   | Februar                      |
| -3,6        | -2,8                         | +1,2                                    | -6,3               | +1,1   | +1,5   | März                         |
| -2,3        | -2,7                         | +4,6                                    | -7,9               | +2,4   | +1,6   | April                        |
| -3,1        | -2,5                         | +2,5                                    | -7,9               | +2,2   | +1,5   | Mai                          |
| -3,1        | -2,1                         | +2,2                                    | -7,9               | +2,1   | +1,6   | Juni                         |
| -4,8        | -2,1                         | +2,3                                    | -7,9               | +1,8   | +1,6   | Juli                         |
| -1,9        | -1,6                         | +2,3                                    | -7,9               | +1,3   | +1,7   | August                       |
| -2,9        | -1,5                         | +1,8                                    | -7,9               | +1,8   | +1,6   | September                    |
| -1,1        | -1,4                         | +2,5                                    | -9,5               | +1,5   | +2,1   | Oktober                      |
| +2,3        | -1,9                         | +1,5                                    | -9,5               | +0,9   | +1,9   | November                     |
| +4,0        | -1,8                         | +1,2                                    | -9,5               | +1,2   | +2,0   | Dezember                     |
| +4,2        | -1,9                         | +0,7                                    | -9,6               | +0,8   | +1,5   | 2010 Januar                  |
| +3,8        | -1,8                         | +0,7                                    | -8,2               | +0,3   | +0,9   | Februar                      |
| +5,1        | -1,8                         | +1,3                                    | +1,6               | +1,2   | +0,8   | März                         |
| +4,6        | -1,8                         | -1,8                                    | +2,3               | -0,2   | +1,0   | April                        |
| +4,0        | -1,8                         | -0,2                                    | +2,9               | +0,3   | +1,0   | Mai                          |
| +2,9        | -2,0                         | +0,3                                    | +2,9               | +0,5   | +1,0   | Juni                         |

#### 4. Verbraucherpreisindex - Sonderauswertung Wohnung

| Jahr<br>Monat                | Gesamt-<br>index | Gesamtindex<br>ohne<br>Wohnungs-<br>mieten | Wohnungs-<br>mieten | Davon                                  |                      |                      |                          |
|------------------------------|------------------|--|---------------------|--|----------------------|----------------------|--------------------------|
|                              |                  |  |                     | Wohnungs-<br>nettomieten <sup>1)</sup> | davon                |                      | Wohnungs-<br>nebenkosten |
|                              |                  |  |                     |  | Altbau-<br>wohnungen | Neubau-<br>wohnungen |                          |
| Wägungsanteil<br>in Promille | 1 000            | 763,66                                     | 236,34              | 203,30                                 | 31,64                | 171,66               | 33,04                    |
| <b>2005 = 100</b>            |                  |  |                     |  |                      |                      |                          |
| 2006 D                       | 102,1            | 102,6                                      | 100,4               | 100,2                                  | 100,1                | 100,3                | 101,3                    |
| 2007 D                       | 104,8            | 106,1                                      | 100,7               | 100,5                                  | 100,0                | 100,6                | 102,1                    |
| 2008 D                       | 107,7            | 109,6                                      | 101,6               | 100,7                                  | 100,0                | 100,8                | 107,0                    |
| 2009 D                       | 108,1            | 110,0                                      | 102,0               | 101,0                                  | 100,2                | 101,2                | 108,1                    |
| 2008 Januar                  | 106,2            | 107,8                                      | 100,9               | 100,6                                  | 100,1                | 100,7                | 103,2                    |
| Februar                      | 106,8            | 108,5                                      | 101,5               | 100,6                                  | 99,9                 | 100,7                | 107,3                    |
| März                         | 107,4            | 109,3                                      | 101,5               | 100,6                                  | 99,9                 | 100,7                | 107,3                    |
| April                        | 107,2            | 108,9                                      | 101,5               | 100,6                                  | 100,0                | 100,7                | 107,3                    |
| Mai                          | 107,8            | 109,7                                      | 101,5               | 100,6                                  | 100,0                | 100,7                | 107,3                    |
| Juni                         | 108,1            | 110,1                                      | 101,6               | 100,7                                  | 100,0                | 100,8                | 107,4                    |
| Juli                         | 108,8            | 110,9                                      | 101,7               | 100,8                                  | 100,0                | 100,9                | 107,4                    |
| August                       | 108,4            | 110,5                                      | 101,7               | 100,7                                  | 100,0                | 100,9                | 107,4                    |
| September                    | 108,3            | 110,4                                      | 101,7               | 100,7                                  | 100,0                | 100,9                | 107,4                    |
| Oktober                      | 108,2            | 110,2                                      | 101,7               | 100,7                                  | 100,0                | 100,9                | 107,4                    |
| November                     | 107,7            | 109,5                                      | 101,7               | 100,8                                  | 100,2                | 100,9                | 107,4                    |
| Dezember                     | 108,0            | 109,9                                      | 101,7               | 100,8                                  | 100,2                | 100,9                | 107,4                    |
| 2009 Januar                  | 107,5            | 109,2                                      | 101,8               | 100,8                                  | 100,3                | 100,9                | 108,1                    |
| Februar                      | 108,0            | 109,9                                      | 101,9               | 100,9                                  | 100,4                | 101,1                | 108,1                    |
| März                         | 107,8            | 109,7                                      | 101,9               | 100,9                                  | 100,4                | 101,1                | 108,1                    |
| April                        | 107,9            | 109,8                                      | 102,0               | 101,0                                  | 100,2                | 101,1                | 108,0                    |
| Mai                          | 108,0            | 109,8                                      | 102,0               | 101,0                                  | 100,2                | 101,2                | 108,1                    |
| Juni                         | 108,2            | 110,2                                      | 102,0               | 101,1                                  | 100,2                | 101,2                | 108,1                    |
| Juli                         | 108,2            | 110,1                                      | 102,0               | 101,0                                  | 100,1                | 101,2                | 108,1                    |
| August                       | 108,3            | 110,2                                      | 102,0               | 101,0                                  | 100,1                | 101,2                | 108,1                    |
| September                    | 108,0            | 109,9                                      | 102,0               | 101,1                                  | 100,1                | 101,2                | 108,1                    |
| Oktober                      | 108,1            | 110,0                                      | 102,0               | 101,0                                  | 100,2                | 101,2                | 108,1                    |
| November                     | 108,0            | 109,9                                      | 102,0               | 101,0                                  | 100,2                | 101,2                | 108,1                    |
| Dezember                     | 108,9            | 111,0                                      | 102,0               | 101,0                                  | 100,2                | 101,2                | 108,1                    |
| 2010 Januar                  | 108,2            | 110,0                                      | 102,3               | 101,0                                  | 100,2                | 101,2                | 110,2                    |
| Februar                      | 108,5            | 110,4                                      | 102,4               | 101,1                                  | 100,2                | 101,3                | 110,3                    |
| März                         | 109,2            | 111,2                                      | 102,4               | 101,1                                  | 100,2                | 101,3                | 110,3                    |
| April                        | 109,1            | 111,1                                      | 102,5               | 101,2                                  | 100,1                | 101,4                | 110,7                    |
| Mai                          | 109,2            | 111,2                                      | 102,6               | 101,2                                  | 100,2                | 101,4                | 110,8                    |
| Juni                         | 109,3            | 111,3                                      | 102,6               | 101,2                                  | 100,2                | 101,4                | 110,8                    |

1) einschließlich Mietwert von Eigentümerwohnungen

## 5. Verbraucherpreisindex - Sonderauswertung Wohnung

### Veränderung gegenüber dem Vorjahresergebnis

| Jahr<br>Monat                | Gesamt-<br>index | Gesamtindex<br>ohne<br>Wohnungs-<br>mieten | Wohnungs-<br>mieten | Davon                                  |                      |                      |                          |
|------------------------------|------------------|--|---------------------|--|----------------------|----------------------|--------------------------|
|                              |                  |  |                     | Wohnungs-<br>nettomieten <sup>1)</sup> | davon                |                      | Wohnungs-<br>nebenkosten |
|                              |                  |  |                     |  | Altbau-<br>wohnungen | Neubau-<br>wohnungen |                          |
| Wägungsanteil<br>in Promille | 1 000            | 763,66                                     | 236,34              | 203,30                                 | 31,64                | 171,66               | 33,04                    |
| Prozent                      |                  |  |                     |  |                      |                      |                          |
| 2006 D                       | +2,1             | +2,6                                       | +0,4                | +0,2                                   | +0,1                 | +0,3                 | +1,3                     |
| 2007 D                       | +2,6             | +3,4                                       | +0,3                | +0,3                                   | -0,1                 | +0,3                 | +0,8                     |
| 2008 D                       | +2,8             | +3,3                                       | +0,9                | +0,2                                   | -                    | +0,2                 | +4,8                     |
| 2009 D                       | +0,4             | +0,4                                       | +0,4                | +0,3                                   | +0,2                 | +0,4                 | +1,0                     |
| 2008 Januar                  | +2,7             | +3,4                                       | +0,3                | +0,2                                   | +0,1                 | +0,2                 | +1,6                     |
| Februar                      | +2,8             | +3,4                                       | +1,0                | +0,3                                   | -0,1                 | +0,3                 | +5,6                     |
| März                         | +3,1             | +3,8                                       | +0,9                | +0,2                                   | -0,1                 | +0,2                 | +5,5                     |
| April                        | +2,6             | +3,0                                       | +0,7                | +0,1                                   | -                    | +0,1                 | +4,9                     |
| Mai                          | +3,1             | +3,8                                       | +0,7                | +0,1                                   | -0,1                 | +0,1                 | +4,9                     |
| Juni                         | +3,4             | +4,2                                       | +0,8                | +0,2                                   | -0,1                 | +0,2                 | +5,0                     |
| Juli                         | +3,6             | +4,3                                       | +0,9                | +0,3                                   | -0,1                 | +0,3                 | +5,0                     |
| August                       | +3,3             | +4,1                                       | +0,9                | +0,2                                   | +0,1                 | +0,3                 | +5,0                     |
| September                    | +3,0             | +3,7                                       | +0,9                | +0,2                                   | +0,1                 | +0,2                 | +5,0                     |
| Oktober                      | +2,7             | +3,2                                       | +0,9                | +0,1                                   | -                    | +0,2                 | +5,0                     |
| November                     | +1,7             | +1,9                                       | +0,9                | +0,2                                   | +0,2                 | +0,2                 | +5,0                     |
| Dezember                     | +1,3             | +1,4                                       | +0,9                | +0,2                                   | +0,2                 | +0,2                 | +5,0                     |
| 2009 Januar                  | +1,2             | +1,3                                       | +0,9                | +0,2                                   | +0,2                 | +0,2                 | +4,7                     |
| Februar                      | +1,1             | +1,3                                       | +0,4                | +0,3                                   | +0,5                 | +0,4                 | +0,7                     |
| März                         | +0,4             | +0,4                                       | +0,4                | +0,3                                   | +0,5                 | +0,4                 | +0,7                     |
| April                        | +0,7             | +0,8                                       | +0,5                | +0,4                                   | +0,2                 | +0,4                 | +0,7                     |
| Mai                          | +0,2             | +0,1                                       | +0,5                | +0,4                                   | +0,2                 | +0,5                 | +0,7                     |
| Juni                         | +0,1             | +0,1                                       | +0,4                | +0,4                                   | +0,2                 | +0,4                 | +0,7                     |
| Juli                         | -0,6             | -0,7                                       | +0,3                | +0,2                                   | +0,1                 | +0,3                 | +0,7                     |
| August                       | -0,1             | -0,3                                       | +0,3                | +0,3                                   | +0,1                 | +0,3                 | +0,7                     |
| September                    | -0,3             | -0,5                                       | +0,3                | +0,4                                   | +0,1                 | +0,3                 | +0,7                     |
| Oktober                      | -0,1             | -0,2                                       | +0,3                | +0,3                                   | +0,2                 | +0,3                 | +0,7                     |
| November                     | +0,3             | +0,4                                       | +0,3                | +0,2                                   | -                    | +0,3                 | +0,7                     |
| Dezember                     | +0,8             | +1,0                                       | +0,3                | +0,2                                   | -                    | +0,3                 | +0,7                     |
| 2010 Januar                  | +0,7             | +0,7                                       | +0,5                | +0,2                                   | -0,1                 | +0,3                 | +1,9                     |
| Februar                      | +0,5             | +0,5                                       | +0,5                | +0,2                                   | -0,2                 | +0,2                 | +2,0                     |
| März                         | +1,3             | +1,4                                       | +0,5                | +0,2                                   | -0,2                 | +0,2                 | +2,0                     |
| April                        | +1,1             | +1,2                                       | +0,5                | +0,2                                   | -0,1                 | +0,3                 | +2,5                     |
| Mai                          | +1,1             | +1,3                                       | +0,6                | +0,2                                   | -                    | +0,2                 | +2,5                     |
| Juni                         | +1,0             | +1,0                                       | +0,6                | +0,1                                   | -                    | +0,2                 | +2,5                     |

1) einschließlich Mietwert von Eigentümerwohnungen

## 6. Verbraucherpreisindex - Sonderauswertung Kraftfahrerpreisindex

| Jahr<br>Monat                | Kraftfahrer-<br>preisindex | Davon      |            |             |             |        |
|------------------------------|----------------------------|------------|------------|-------------|-------------|--------|
|                              |                            | Kraftwagen | Motorräder | Kraftstoffe | darunter    |        |
|                              |                            |            |            |             | Superbenzin | Diesel |
| Wägungsanteil<br>in Promille | 122,39                     | 36,28      | 1,23       | 35,37       | 19,29       | 8,15   |
| <b>2005 = 100</b>            |                            |            |            |             |             |        |
| 2006 D                       | 102,8                      | 101,7      | 103,2      | 104,8       | 105,1       | 104,1  |
| 2007 D                       | 107,4                      | 105,6      | 105,4      | 109,8       | 109,8       | 109,3  |
| 2008 D                       | 110,9                      | 106,4      | 105,7      | 117,9       | 115,1       | 125,7  |
| 2009 D                       | 108,4                      | 106,4      | 108,5      | 104,8       | 105,1       | 102,4  |
| 2008 Januar                  | 109,5                      | 106,2      | 105,3      | 115,0       | 113,3       | 118,9  |
| Februar                      | 109,3                      | 106,1      | 105,7      | 113,9       | 112,1       | 118,1  |
| März                         | 111,0                      | 106,2      | 105,7      | 119,3       | 116,8       | 125,6  |
| April                        | 110,8                      | 106,2      | 105,7      | 118,6       | 115,9       | 125,8  |
| Mai                          | 112,7                      | 106,3      | 105,7      | 124,8       | 121,3       | 134,4  |
| Juni                         | 113,8                      | 106,3      | 105,7      | 128,3       | 124,1       | 140,4  |
| Juli                         | 114,9                      | 106,5      | 105,7      | 131,2       | 127,2       | 142,4  |
| August                       | 112,5                      | 106,5      | 105,4      | 122,9       | 119,8       | 131,4  |
| September                    | 112,7                      | 106,6      | 105,4      | 123,6       | 121,3       | 129,4  |
| Oktober                      | 110,6                      | 106,6      | 105,6      | 116,0       | 113,3       | 123,1  |
| November                     | 107,5                      | 106,6      | 106,3      | 104,4       | 101,0       | 114,3  |
| Dezember                     | 105,2                      | 106,5      | 106,7      | 97,0        | 94,5        | 104,2  |
| 2009 Januar                  | 105,9                      | 106,4      | 107,1      | 98,3        | 96,4        | 103,2  |
| Februar                      | 106,3                      | 106,4      | 107,1      | 99,2        | 98,6        | 99,6   |
| März                         | 106,2                      | 106,6      | 107,1      | 98,0        | 98,2        | 95,9   |
| April                        | 107,6                      | 106,6      | 107,8      | 102,2       | 102,4       | 99,8   |
| Mai                          | 108,4                      | 106,6      | 108,1      | 104,7       | 105,7       | 99,9   |
| Juni                         | 109,5                      | 106,3      | 108,3      | 109,2       | 110,6       | 103,0  |
| Juli                         | 108,5                      | 106,4      | 109,1      | 105,2       | 105,9       | 101,5  |
| August                       | 109,8                      | 106,4      | 109,1      | 109,8       | 110,6       | 105,6  |
| September                    | 108,9                      | 106,3      | 108,6      | 106,8       | 107,5       | 102,9  |
| Oktober                      | 109,4                      | 106,4      | 108,6      | 106,5       | 106,6       | 104,8  |
| November                     | 110,3                      | 106,4      | 109,4      | 109,7       | 110,0       | 106,9  |
| Dezember                     | 109,9                      | 106,2      | 111,3      | 108,5       | 108,7       | 105,6  |
| 2010 Januar                  | 111,0                      | 106,3      | 111,4      | 111,5       | 111,6       | 109,0  |
| Februar                      | 110,8                      | 106,3      | 112,1      | 110,8       | 111,3       | 107,2  |
| März                         | 112,1                      | 106,4      | 112,9      | 115,4       | 115,7       | 112,1  |
| April                        | 113,2                      | 106,4      | 112,9      | 118,7       | 118,7       | 116,3  |
| Mai                          | 113,4                      | 106,4      | 112,9      | 119,3       | 119,0       | 117,9  |
| Juni                         | 113,2                      | 106,4      | 112,9      | 118,5       | 118,2       | 117,3  |

| Davon                                    |  |              |  |                                |                          | Jahr<br>Monat                |
|--|--|--------------|--|--------------------------------|--------------------------|------------------------------|
| Ersatzteile,<br>Zubehör,<br>Pflegemittel | Reparaturen,<br>Inspektionen,<br>Wagenwäsche | Garagenmiete | Fahrschule,<br>Führerschein-<br>gebühr | Kraftfahrzeug-<br>versicherung | Kraftfahrzeug-<br>steuer |                              |
| 7,06                                     | 22,42  | 2,50         | 1,50                                   | 9,53                           | 6,50                     | Wägungsanteil<br>in Promille |
| <b>2005 = 100</b>                        |  |              |  |                                |                          |                              |
| 103,3                                    | 102,9  | 100,5        | 102,4                                  | 101,2                          | 101,1                    | 2006 D                       |
| 108,6                                    | 108,3  | 102,0        | 106,1                                  | 105,9                          | 104,7                    | 2007 D                       |
| 112,7                                    | 110,9  | 102,3        | 109,0                                  | 108,0                          | 104,6                    | 2008 D                       |
| 116,9                                    | 115,8  | 103,0        | 109,6                                  | 109,6                          | 104,1                    | 2009 D                       |
| 110,7                                    | 109,1  | 102,1        | 107,8                                  | 107,2                          | 104,7                    | 2008 Januar                  |
| 112,5                                    | 109,4  | 102,1        | 108,6                                  | 107,4                          | 104,7                    | Februar                      |
| 112,1                                    | 110,0  | 102,1        | 108,6                                  | 107,4                          | 104,7                    | März                         |
| 112,1                                    | 110,4  | 102,3        | 108,9                                  | 107,0                          | 104,7                    | April                        |
| 112,2                                    | 110,4  | 102,3        | 109,0                                  | 108,2                          | 104,7                    | Mai                          |
| 112,5                                    | 110,6  | 102,3        | 109,0                                  | 108,2                          | 104,7                    | Juni                         |
| 112,7                                    | 111,6  | 102,1        | 109,4                                  | 108,2                          | 104,7                    | Juli                         |
| 112,6                                    | 111,6  | 102,1        | 109,5                                  | 108,2                          | 104,7                    | August                       |
| 112,5                                    | 111,6  | 102,1        | 109,5                                  | 108,0                          | 104,7                    | September                    |
| 113,3                                    | 111,9  | 102,2        | 109,5                                  | 108,3                          | 104,7                    | Oktober                      |
| 114,3                                    | 112,3  | 102,8        | 108,9                                  | 108,8                          | 104,7                    | November                     |
| 114,4                                    | 112,2  | 102,8        | 109,1                                  | 108,8                          | 103,5                    | Dezember                     |
| 114,8                                    | 114,4  | 103,1        | 108,6                                  | 107,8                          | 103,5                    | 2009 Januar                  |
| 115,0                                    | 115,2  | 103,2        | 108,8                                  | 107,8                          | 103,5                    | Februar                      |
| 115,7                                    | 115,5  | 103,2        | 109,2                                  | 107,8                          | 103,5                    | März                         |
| 116,5                                    | 116,1  | 103,1        | 109,7                                  | 108,3                          | 103,5                    | April                        |
| 116,6                                    | 116,4  | 103,1        | 109,6                                  | 108,3                          | 103,5                    | Mai                          |
| 116,7                                    | 115,8  | 103,1        | 109,8                                  | 108,3                          | 103,5                    | Juni                         |
| 117,0                                    | 116,0  | 102,9        | 110,0                                  | 108,3                          | 104,7                    | Juli                         |
| 116,9                                    | 116,0  | 102,9        | 110,0                                  | 108,3                          | 104,7                    | August                       |
| 118,0                                    | 115,9  | 102,9        | 110,0                                  | 107,9                          | 104,7                    | September                    |
| 118,0                                    | 116,1  | 102,9        | 110,0                                  | 114,1                          | 104,7                    | Oktober                      |
| 118,6                                    | 115,8  | 102,9        | 110,0                                  | 114,1                          | 104,7                    | November                     |
| 118,5                                    | 115,8  | 102,9        | 110,0                                  | 114,1                          | 104,7                    | Dezember                     |
| 118,8                                    | 116,8  | 102,9        | 110,0                                  | 114,0                          | 104,5                    | 2010 Januar                  |
| 119,3                                    | 117,0  | 102,9        | 110,0                                  | 112,7                          | 104,5                    | Februar                      |
| 119,0                                    | 116,9  | 102,9        | 110,0                                  | 112,7                          | 104,5                    | März                         |
| 119,4                                    | 117,0  | 102,9        | 110,0                                  | 114,2                          | 104,5                    | April                        |
| 119,6                                    | 116,9  | 102,9        | 110,0                                  | 114,5                          | 104,5                    | Mai                          |
| 120,2                                    | 117,1  | 102,9        | 109,8                                  | 114,6                          | 104,5                    | Juni                         |

# **7. Verbraucherpreisindex - Sonderauswertung Kraftfahrerpreisindex** **Veränderung gegenüber dem Vorjahresergebnis**

| Jahr<br>Monat                | Kraftfahrer-<br>preisindex | Davon      |            |             |             |        |
|------------------------------|----------------------------|------------|------------|-------------|-------------|--------|
|                              |                            | Kraftwagen | Motorräder | Kraftstoffe | darunter    |        |
|                              |                            |            |            |             | Superbenzin | Diesel |
| Wägungsanteil<br>in Promille | 122,39                     | 36,28      | 1,23       | 35,37       | 19,29       | 8,15   |
| <b>Prozent</b>               |                            |            |            |             |             |        |
| 2006 D                       | +2,8                       | +1,7       | +3,2       | +4,8        | +5,1        | +4,1   |
| 2007 D                       | +4,5                       | +3,8       | +2,1       | +4,8        | +4,5        | +5,0   |
| 2008 D                       | +3,3                       | +0,8       | +0,3       | +7,4        | +4,8        | +15,0  |
| 2009 D                       | -2,3                       | -          | +2,6       | -11,1       | -8,7        | -18,5  |
| 2008 Januar                  | +4,6                       | +1,0       | -          | +13,3       | +11,7       | +17,0  |
| Februar                      | +4,0                       | +1,0       | +0,4       | +11,1       | +9,4        | +15,3  |
| März                         | +4,3                       | +0,8       | +0,4       | +12,2       | +9,5        | +19,7  |
| April                        | +3,4                       | +0,7       | +0,4       | +8,3        | +5,5        | +16,8  |
| Mai                          | +4,6                       | +0,8       | +0,4       | +12,2       | +7,9        | +25,7  |
| Juni                         | +5,8                       | +0,7       | +0,4       | +15,6       | +10,6       | +31,6  |
| Juli                         | +6,5                       | +0,9       | +0,4       | +16,8       | +12,3       | +30,9  |
| August                       | +4,9                       | +0,7       | +0,1       | +12,1       | +9,1        | +21,8  |
| September                    | +4,4                       | +0,8       | +0,1       | +10,7       | +8,7        | +16,7  |
| Oktober                      | +2,6                       | +0,8       | +0,3       | +4,8        | +2,8        | +10,4  |
| November                     | -2,5                       | +0,7       | +0,7       | -11,8       | -13,5       | -6,8   |
| Dezember                     | -3,2                       | +0,5       | +1,0       | -14,0       | -14,2       | -13,2  |
| 2009 Januar                  | -3,3                       | +0,2       | +1,7       | -14,5       | -14,9       | -13,2  |
| Februar                      | -2,7                       | +0,3       | +1,3       | -12,9       | -12,0       | -15,7  |
| März                         | -4,3                       | +0,4       | +1,3       | -17,9       | -15,9       | -23,6  |
| April                        | -2,9                       | +0,4       | +2,0       | -13,8       | -11,6       | -20,7  |
| Mai                          | -3,8                       | +0,3       | +2,3       | -16,1       | -12,9       | -25,7  |
| Juni                         | -3,8                       | -          | +2,5       | -14,9       | -10,9       | -26,6  |
| Juli                         | -5,6                       | -0,1       | +3,2       | -19,8       | -16,7       | -28,7  |
| August                       | -2,4                       | -0,1       | +3,5       | -10,7       | -7,7        | -19,6  |
| September                    | -3,4                       | -0,3       | +3,0       | -13,6       | -11,4       | -20,5  |
| Oktober                      | -1,1                       | -0,2       | +2,8       | -8,2        | -5,9        | -14,9  |
| November                     | +2,6                       | -0,2       | +2,9       | +5,1        | +8,9        | -6,5   |
| Dezember                     | +4,5                       | -0,3       | +4,3       | +11,9       | +15,0       | +1,3   |
| 2010 Januar                  | +4,8                       | -0,1       | +4,0       | +13,4       | +15,8       | +5,6   |
| Februar                      | +4,2                       | -0,1       | +4,7       | +11,7       | +12,9       | +7,6   |
| März                         | +5,6                       | -0,2       | +5,4       | +17,8       | +17,8       | +16,9  |
| April                        | +5,2                       | -0,2       | +4,7       | +16,1       | +15,9       | +16,5  |
| Mai                          | +4,6                       | -0,2       | +4,4       | +13,9       | +12,6       | +18,0  |
| Juni                         | +3,4                       | +0,1       | +4,2       | +8,5        | +6,9        | +13,9  |



| Davon                                    |  |              |  |                                |                          | Jahr<br>Monat                |
|--|--|--------------|--|--------------------------------|--------------------------|------------------------------|
| Ersatzteile,<br>Zubehör,<br>Pflegemittel | Reparaturen,<br>Inspektionen,<br>Wagenwäsche | Garagenmiete | Fahrschule,<br>Führerschein-<br>gebühr | Kraftfahrzeug-<br>versicherung | Kraftfahrzeug-<br>steuer |                              |
| 7,06                                     | 22,42  | 2,50         | 1,50                                   | 9,53                           | 6,50                     | Wägungsanteil<br>in Promille |
| Prozent                                  |  |              |  |                                |                          |                              |
| +3,3                                     | +2,9   | +0,5         | +2,4                                   | +1,2                           | +1,1                     | 2006 D                       |
| +5,1                                     | +5,2   | +1,5         | +3,6                                   | +4,6                           | +3,6                     | 2007 D                       |
| +3,8                                     | +2,4   | +0,3         | +2,7                                   | +2,0                           | -0,1                     | 2008 D                       |
| +3,7                                     | +4,4   | +0,7         | +0,6                                   | +1,5                           | -0,5                     | 2009 D                       |
| +2,0                                     | +1,3   | +0,3         | +3,0                                   | +0,8                           | -                        | 2008 Januar                  |
| +3,9                                     | +1,4   | +0,6         | +3,9                                   | +0,8                           | -                        | Februar                      |
| +3,2                                     | +1,6   | +0,6         | +3,3                                   | +0,8                           | -                        | März                         |
| +3,4                                     | +2,0   | -            | +3,6                                   | +0,6                           | -                        | April                        |
| +3,4                                     | +2,0   | -            | +3,0                                   | +3,0                           | -                        | Mai                          |
| +4,0                                     | +2,2   | -            | +3,0                                   | +3,0                           | -                        | Juni                         |
| +4,1                                     | +3,7   | -0,2         | +2,5                                   | +2,9                           | -                        | Juli                         |
| +3,8                                     | +3,5   | -            | +2,5                                   | +2,9                           | -                        | August                       |
| +3,9                                     | +2,8   | -            | +2,5                                   | +2,8                           | -                        | September                    |
| +3,8                                     | +2,9   | +0,1         | +2,2                                   | +2,6                           | -                        | Oktober                      |
| +4,8                                     | +2,9   | +0,7         | +1,7                                   | +1,8                           | -                        | November                     |
| +4,6                                     | +2,8   | +0,7         | +1,9                                   | +1,8                           | -1,1                     | Dezember                     |
| +3,7                                     | +4,9   | +1,0         | +0,7                                   | +0,6                           | -1,1                     | 2009 Januar                  |
| +2,2                                     | +5,3   | +1,1         | +0,2                                   | +0,4                           | -1,1                     | Februar                      |
| +3,2                                     | +5,0   | +1,1         | +0,6                                   | +0,4                           | -1,1                     | März                         |
| +3,9                                     | +5,2   | +0,8         | +0,7                                   | +1,2                           | -1,1                     | April                        |
| +3,9                                     | +5,4   | +0,8         | +0,6                                   | +0,1                           | -1,1                     | Mai                          |
| +3,7                                     | +4,7   | +0,8         | +0,7                                   | +0,1                           | -1,1                     | Juni                         |
| +3,8                                     | +3,9   | +0,8         | +0,5                                   | +0,1                           | -                        | Juli                         |
| +3,8                                     | +3,9   | +0,8         | +0,5                                   | +0,1                           | -                        | August                       |
| +4,9                                     | +3,9   | +0,8         | +0,5                                   | -0,1                           | -                        | September                    |
| +4,1                                     | +3,8   | +0,7         | +0,5                                   | +5,4                           | -                        | Oktober                      |
| +3,8                                     | +3,1   | +0,1         | +1,0                                   | +4,9                           | -                        | November                     |
| +3,6                                     | +3,2   | +0,1         | +0,8                                   | +4,9                           | +1,2                     | Dezember                     |
| +3,5                                     | +2,1   | -0,2         | +1,3                                   | +5,8                           | +1,0                     | 2010 Januar                  |
| +3,7                                     | +1,6   | -0,3         | +1,1                                   | +4,5                           | +1,0                     | Februar                      |
| +2,9                                     | +1,2   | -0,3         | +0,7                                   | +4,5                           | +1,0                     | März                         |
| +2,5                                     | +0,8   | -0,2         | +0,3                                   | +5,4                           | +1,0                     | April                        |
| +2,6                                     | +0,4   | -0,2         | +0,4                                   | +5,7                           | +1,0                     | Mai                          |
| +3,0                                     | +1,1   | -0,2         | -                                      | +5,8                           | +1,0                     | Juni                         |

## 8. Verbraucherpreisindex - Sonderauswertung Saisonabhängigkeit und administrierte Preise

| Jahr<br>Monat                | Gesamt-<br>index<br>ohne<br>saison-<br>abhängige<br>Nahrungs-<br>mittel | Saison-<br>abhängige<br>Nahrungs-<br>mittel <sup>1)</sup> | Gesamt-<br>index ohne<br>saison-<br>abhängige<br>Waren | Saison-<br>abhängige<br>Waren <sup>2)</sup> | Gesamt-<br>index ohne<br>saison-<br>abhängige<br>Waren<br>und Dienst-<br>leistungen | Saisonab-<br>hängige<br>Waren<br>und<br>Dienstleis-<br>tungen <sup>3)</sup> | Gesamt-<br>index<br>ohne<br>adminis-<br>trierte<br>Preise | Adminis-<br>trierte<br>Preise |
|------------------------------|---|---|--|---|---|---|---|-------------------------------|
| Wägungsanteil<br>in Promille | 983,09  | 16,91   | 967,10   | 32,90                                       | 936,73  | 63,27   | 792,42  | 207,58                        |
| <b>2005 = 100</b>            |   |   |  |   |   |   |   |                               |
| 2006 D                       | 102,0   | 108,4   | 101,9  | 107,9                                       | 101,9   | 104,7   | 102,1   | 101,9                         |
| 2007 D                       | 104,7   | 112,7   | 104,6  | 111,1                                       | 104,7   | 107,6   | 104,9   | 104,6                         |
| 2008 D                       | 107,6   | 116,0   | 107,2  | 123,0                                       | 107,3   | 114,7   | 107,9   | 107,0                         |
| 2009 D                       | 108,0   | 111,4   | 108,0  | 108,9                                       | 108,0   | 109,3   | 107,9   | 108,8                         |
| 2008 Januar                  | 106,0   | 118,0   | 105,7  | 120,4                                       | 106,0   | 109,2   | 106,4   | 105,4                         |
| Februar                      | 106,7   | 114,8   | 106,4  | 118,3                                       | 106,5   | 112,3   | 107,0   | 106,3                         |
| März                         | 107,3   | 116,7   | 106,9  | 122,5                                       | 106,9   | 114,7   | 107,7   | 106,4                         |
| April                        | 107,0   | 118,0   | 106,6  | 123,3                                       | 107,1   | 108,2   | 107,3   | 106,6                         |
| Mai                          | 107,5   | 122,1   | 107,0  | 131,0                                       | 107,3   | 115,6   | 108,1   | 106,7                         |
| Juni                         | 107,9   | 120,3   | 107,2  | 132,5                                       | 107,5   | 117,2   | 108,4   | 106,9                         |
| Juli                         | 108,6   | 119,2   | 107,9  | 132,6                                       | 107,7   | 124,9   | 109,2   | 107,0                         |
| August                       | 108,3   | 113,8   | 107,9  | 124,8                                       | 107,6   | 120,5   | 108,7   | 107,2                         |
| September                    | 108,3   | 112,4   | 107,8  | 123,6                                       | 107,9   | 114,1   | 108,5   | 107,5                         |
| Oktober                      | 108,1   | 111,8   | 107,7  | 120,7                                       | 108,0   | 111,2   | 108,3   | 107,7                         |
| November                     | 107,6   | 110,6   | 107,4  | 116,2                                       | 107,6   | 109,4   | 107,6   | 107,9                         |
| Dezember                     | 107,9   | 114,3   | 107,9  | 110,5                                       | 107,3   | 119,0   | 108,0   | 107,9                         |
| 2009 Januar                  | 107,3   | 119,4   | 107,2  | 115,5                                       | 107,4   | 108,6   | 107,1   | 108,9                         |
| Februar                      | 107,8   | 120,8   | 107,8  | 112,9                                       | 107,7   | 112,3   | 107,7   | 109,0                         |
| März                         | 107,6   | 120,6   | 107,7  | 110,5                                       | 107,8   | 108,8   | 107,6   | 108,8                         |
| April                        | 107,8   | 115,4   | 107,9  | 108,9                                       | 108,0   | 107,5   | 107,7   | 109,0                         |
| Mai                          | 107,9   | 114,5   | 107,9  | 109,4                                       | 108,1   | 106,7   | 107,7   | 109,0                         |
| Juni                         | 108,1   | 116,8   | 108,1  | 112,0                                       | 108,2   | 108,4   | 108,1   | 108,9                         |
| Juli                         | 108,1   | 111,5   | 108,2  | 108,1                                       | 107,8   | 114,4   | 108,0   | 108,8                         |
| August                       | 108,4   | 103,4   | 108,4  | 105,0                                       | 108,0   | 112,5   | 108,2   | 108,7                         |
| September                    | 108,1   | 102,4   | 108,2  | 103,3                                       | 108,2   | 105,2   | 107,8   | 108,7                         |
| Oktober                      | 108,2   | 101,4   | 108,2  | 104,9                                       | 108,3   | 104,8   | 108,0   | 108,5                         |
| November                     | 108,1   | 104,1   | 108,0  | 107,7                                       | 108,2   | 104,7   | 107,9   | 108,4                         |
| Dezember                     | 108,9   | 106,0   | 108,9  | 108,9                                       | 108,3   | 117,7   | 109,0   | 108,3                         |
| 2010 Januar                  | 108,1   | 113,1   | 108,0  | 114,9                                       | 108,2   | 107,9   | 108,1   | 108,7                         |
| Februar                      | 108,4   | 116,6   | 108,3  | 116,2                                       | 108,2   | 113,2   | 108,5   | 108,7                         |
| März                         | 108,9   | 123,1   | 108,7  | 121,1                                       | 108,7   | 116,1   | 109,2   | 109,0                         |
| April                        | 108,7   | 129,4   | 108,5  | 125,7                                       | 108,9   | 111,9   | 109,1   | 109,1                         |
| Mai                          | 108,9   | 121,8   | 108,7  | 123,1                                       | 108,9   | 112,8   | 109,2   | 109,2                         |
| Juni                         | 109,0   | 122,8   | 108,8  | 123,2                                       | 109,0   | 113,7   | 109,3   | 109,3                         |

1) frisches Obst und Gemüse, Kartoffeln, Frischfisch

2) saisonabhängige Nahrungsmittel, Blumen, Kohle und leichtes Heizöl

3) saisonabhängige Waren sowie Pauschalreisen und Ferienwohnungen

## 9. Verbraucherpreisindex - Sonderauswertung Saisonabhängigkeit und administrierte Preise

### Veränderung gegenüber dem Vorjahresergebnis

| Jahr<br>Monat                | Gesamt-<br>index<br>ohne<br>saison-<br>abhängige<br>Nahrungs-<br>mittel | Saison-<br>abhängige<br>Nahrungs-<br>mittel <sup>1)</sup> | Gesamt-<br>index ohne<br>saison-<br>abhängige<br>Waren | Saison-<br>abhängige<br>Waren <sup>2)</sup> | Gesamt-<br>index ohne<br>saison-<br>abhängige<br>Waren<br>und Dienst-<br>leistungen | Saisonab-<br>hängige<br>Waren<br>und<br>Dienstleis-<br>tungen <sup>3)</sup> | Gesamt-<br>index<br>ohne<br>adminis-<br>trierte<br>Preise | Adminis-<br>trierte<br>Preise |
|------------------------------|---|---|--|---|---|---|---|-------------------------------|
| Wägungsanteil<br>in Promille | 983,09  | 16,91   | 967,10   | 32,90                                       | 936,73  | 63,27   | 792,42  | 207,58                        |
| Prozent                      |   |   |  |   |   |   |   |                               |
| 2006 D                       | +2,0  | +8,4  | +1,9   | +7,9  | +1,9  | +4,7  | +2,1  | +1,9                          |
| 2007 D                       | +2,6  | +4,0  | +2,6   | +3,0  | +2,7  | +2,8  | +2,7  | +2,6                          |
| 2008 D                       | +2,8  | +2,9  | +2,5   | +10,7                                       | +2,5  | +6,6  | +2,9  | +2,3                          |
| 2009 D                       | +0,4  | -4,0  | +0,7   | -11,5                                       | +0,7  | -4,7  | -   | +1,7                          |
| 2008 Januar                  | +2,7  | +3,1  | +2,3   | +12,0                                       | +2,4  | +7,6  | +3,1  | +1,2                          |
| Februar                      | +2,9  | -   | +2,6   | +8,5  | +2,7  | +4,9  | +3,1  | +2,1                          |
| März                         | +3,1  | +4,4  | +2,8   | +13,0                                       | +2,6  | +9,7  | +3,5  | +1,9                          |
| April                        | +2,7  | -1,7  | +2,3   | +8,7  | +2,6  | +1,6  | +2,7  | +2,0                          |
| Mai                          | +3,0  | +4,8  | +2,6   | +17,4                                       | +2,7  | +9,5  | +3,3  | +2,0                          |
| Juni                         | +3,5  | +5,2  | +2,8   | +19,4                                       | +2,9  | +12,0   | +3,7  | +2,3                          |
| Juli                         | +3,5  | +5,3  | +3,0   | +19,9                                       | +3,1  | +10,7   | +3,9  | +2,3                          |
| August                       | +3,3  | +5,2  | +3,0   | +15,6                                       | +3,0  | +8,9  | +3,6  | +2,4                          |
| September                    | +3,0  | +6,2  | +2,7   | +13,5                                       | +2,7  | +7,6  | +3,1  | +2,6                          |
| Oktober                      | +2,7  | +2,2  | +2,4   | +8,3  | +2,5  | +5,2  | +2,7  | +2,8                          |
| November                     | +1,6  | -1,0  | +1,7   | -0,3  | +1,6  | +2,4  | +1,2  | +3,0                          |
| Dezember                     | +1,3  | +1,4  | +1,5   | -4,9  | +1,4  | -0,2  | +0,8  | +3,0                          |
| 2009 Januar                  | +1,2  | +1,2  | +1,4   | -4,1  | +1,3  | -0,5  | +0,7  | +3,3                          |
| Februar                      | +1,0  | +5,2  | +1,3   | -4,6  | +1,1  | -   | +0,7  | +2,5                          |
| März                         | +0,3  | +3,3  | +0,7   | -9,8  | +0,8  | -5,1  | -0,1  | +2,3                          |
| April                        | +0,7  | -2,2  | +1,2   | -11,7                                       | +0,8  | -0,6  | +0,4  | +2,3                          |
| Mai                          | +0,4  | -6,2  | +0,8   | -16,5                                       | +0,7  | -7,7  | -0,4  | +2,2                          |
| Juni                         | +0,2  | -2,9  | +0,8   | -15,5                                       | +0,7  | -7,5  | -0,3  | +1,9                          |
| Juli                         | -0,5  | -6,5  | +0,3   | -18,5                                       | +0,1  | -8,4  | -1,1  | +1,7                          |
| August                       | +0,1  | -9,1  | +0,5   | -15,9                                       | +0,4  | -6,6  | -0,5  | +1,4                          |
| September                    | -0,2  | -8,9  | +0,4   | -16,4                                       | +0,3  | -7,8  | -0,6  | +1,1                          |
| Oktober                      | +0,1  | -9,3  | +0,5   | -13,1                                       | +0,3  | -5,8  | -0,3  | +0,7                          |
| November                     | +0,5  | -5,9  | +0,6   | -7,3  | +0,6  | -4,3  | +0,3  | +0,5                          |
| Dezember                     | +0,9  | -7,3  | +0,9   | -1,4  | +0,9  | -1,1  | +0,9  | +0,4                          |
| 2010 Januar                  | +0,7  | -5,3  | +0,7   | -0,5  | +0,7  | -0,6  | +0,9  | -0,2                          |
| Februar                      | +0,6  | -3,5  | +0,5   | +2,9  | +0,5  | +0,8  | +0,7  | -0,3                          |
| März                         | +1,2  | +2,1  | +0,9   | +9,6  | +0,8  | +6,7  | +1,5  | +0,2                          |
| April                        | +0,8  | +12,1   | +0,6   | +15,4                                       | +0,8  | +4,1  | +1,3  | +0,1                          |
| Mai                          | +0,9  | +6,4  | +0,7   | +12,5                                       | +0,7  | +5,7  | +1,4  | +0,2                          |
| Juni                         | +0,8  | +5,1  | +0,6   | +10,0                                       | +0,7  | +4,9  | +1,1  | +0,4                          |

1) frisches Obst und Gemüse, Kartoffeln, Frischfisch

2) saisonabhängige Nahrungsmittel, Blumen, Kohle und leichtes Heizöl

3) saisonabhängige Waren sowie Pauschalreisen und Ferienwohnungen

# 10. Verbraucherpreisindex - Sonderauswertung Energie

| Jahr<br>Monat                | Gesamt-<br>index<br>ohne<br>Energie | Energie | Davon            |                            |       |       |  |        |                           | Gesamt-<br>index ohne<br>Energie<br>und saison-<br>abhängige<br>Waren und<br>Dienst-<br>leistungen |
|------------------------------|-------------------------------------|---------|------------------|----------------------------|-------|-------|--|--------|---------------------------|--|
|                              |                                     |         | Kraft-<br>stoffe | Haus-<br>halts-<br>energie | davon |       |  |        |                           |  |
|                              |                                     |         |                  |                            | Strom | Gas   | Zentral-<br>heizung,<br>Fern-<br>wärme | Heizöl | feste<br>Brenn-<br>stoffe |  |
| Wägungsanteil<br>in Promille | 904,81                              | 95,19   | 35,37            | 59,82                      | 24,61 | 12,85 | 12,36                                  | 9,21   | 0,79                      | 851,16   |
| 2005 = 100                   |                                     |         |                  |                            |       |       |  |        |                           |  |
| 2006 D                       | 101,4                               | 108,4   | 104,8            | 110,5                      | 103,8 | 118,7 | 115,2                                  | 111,8  | 102,3                     | 101,3  |
| 2007 D                       | 103,9                               | 114,2   | 109,8            | 116,8                      | 116,1 | 119,8 | 119,0                                  | 111,5  | 116,0                     | 103,7  |
| 2008 D                       | 106,0                               | 124,1   | 117,9            | 127,8                      | 119,7 | 129,2 | 128,6                                  | 146,6  | 128,5                     | 105,8  |
| 2009 D                       | 107,1                               | 117,5   | 104,8            | 124,9                      | 128,2 | 126,2 | 133,5                                  | 102,2  | 133,6                     | 106,9  |
| 2008 Januar                  | 104,9                               | 119,0   | 115,0            | 121,4                      | 117,2 | 122,7 | 120,5                                  | 131,8  | 124,2                     | 104,8  |
| Februar                      | 105,5                               | 119,2   | 113,9            | 122,3                      | 119,2 | 123,3 | 121,4                                  | 130,1  | 124,3                     | 105,3  |
| März                         | 105,9                               | 122,4   | 119,3            | 124,2                      | 119,2 | 123,1 | 122,2                                  | 141,7  | 123,9                     | 105,6  |
| April                        | 105,5                               | 122,8   | 118,6            | 125,3                      | 119,5 | 125,3 | 123,4                                  | 143,2  | 130,4                     | 105,7  |
| Mai                          | 105,7                               | 127,1   | 124,8            | 128,5                      | 119,5 | 125,2 | 124,7                                  | 162,2  | 130,2                     | 105,6  |
| Juni                         | 105,8                               | 129,8   | 128,3            | 130,7                      | 119,8 | 125,2 | 126,6                                  | 172,9  | 131,8                     | 105,7  |
| Juli                         | 106,3                               | 131,7   | 131,2            | 132,1                      | 119,8 | 126,1 | 129,2                                  | 177,1  | 132,1                     | 105,7  |
| August                       | 106,4                               | 127,4   | 122,9            | 130,1                      | 119,8 | 127,6 | 131,4                                  | 159,2  | 130,4                     | 106,0  |
| September                    | 106,2                               | 128,4   | 123,6            | 131,2                      | 120,4 | 130,7 | 133,4                                  | 158,1  | 129,0                     | 106,2  |
| Oktober                      | 106,3                               | 125,9   | 116,0            | 131,8                      | 120,5 | 138,2 | 135,4                                  | 148,5  | 127,5                     | 106,4  |
| November                     | 106,3                               | 120,7   | 104,4            | 130,4                      | 120,5 | 141,2 | 137,2                                  | 132,6  | 128,6                     | 106,4  |
| Dezember                     | 107,2                               | 115,3   | 97,0             | 126,0                      | 120,5 | 141,7 | 138,3                                  | 102,2  | 129,6                     | 106,3  |
| 2009 Januar                  | 106,4                               | 117,7   | 98,3             | 129,1                      | 125,3 | 140,1 | 139,1                                  | 110,7  | 128,0                     | 106,3  |
| Februar                      | 107,1                               | 117,0   | 99,2             | 127,5                      | 126,4 | 139,4 | 139,5                                  | 97,8   | 130,2                     | 106,6  |
| März                         | 107,0                               | 116,1   | 98,0             | 126,8                      | 127,8 | 138,6 | 139,5                                  | 90,3   | 130,6                     | 106,7  |
| April                        | 107,0                               | 117,0   | 102,2            | 125,8                      | 128,7 | 128,2 | 138,9                                  | 96,4   | 130,8                     | 106,8  |
| Mai                          | 107,0                               | 117,5   | 104,7            | 125,0                      | 128,7 | 126,8 | 137,7                                  | 95,7   | 125,8                     | 106,9  |
| Juni                         | 107,0                               | 119,7   | 109,2            | 125,9                      | 128,7 | 126,5 | 136,0                                  | 103,9  | 126,0                     | 106,9  |
| Juli                         | 107,3                               | 116,8   | 105,2            | 123,7                      | 128,7 | 121,0 | 133,8                                  | 99,7   | 129,4                     | 106,7  |
| August                       | 107,2                               | 118,9   | 109,8            | 124,2                      | 128,7 | 120,3 | 131,2                                  | 107,7  | 129,8                     | 106,8  |
| September                    | 107,0                               | 117,1   | 106,8            | 123,2                      | 128,7 | 120,1 | 129,5                                  | 102,9  | 141,6                     | 107,1  |
| Oktober                      | 107,2                               | 116,8   | 106,5            | 122,9                      | 128,8 | 118,2 | 127,6                                  | 105,7  | 144,1                     | 107,3  |
| November                     | 107,0                               | 117,9   | 109,7            | 122,8                      | 128,8 | 118,0 | 125,6                                  | 108,0  | 143,3                     | 107,1  |
| Dezember                     | 108,0                               | 117,2   | 108,5            | 122,3                      | 128,8 | 117,6 | 124,1                                  | 107,3  | 143,3                     | 107,3  |
| 2010 Januar                  | 107,0                               | 119,3   | 111,5            | 123,9                      | 130,6 | 117,2 | 123,2                                  | 114,4  | 146,1                     | 107,1  |
| Februar                      | 107,4                               | 119,1   | 110,8            | 124,0                      | 131,6 | 117,6 | 122,2                                  | 113,3  | 146,3                     | 107,1  |
| März                         | 107,8                               | 122,2   | 115,4            | 126,1                      | 134,3 | 118,1 | 121,4                                  | 120,4  | 145,9                     | 107,3  |
| April                        | 107,5                               | 124,0   | 118,7            | 127,1                      | 134,4 | 118,3 | 121,3                                  | 126,3  | 142,7                     | 107,4  |
| Mai                          | 107,5                               | 124,7   | 119,3            | 127,8                      | 134,6 | 118,5 | 121,7                                  | 129,5  | 143,3                     | 107,4  |
| Juni                         | 107,7                               | 124,5   | 118,5            | 128,0                      | 134,8 | 118,5 | 122,1                                  | 129,9  | 143,4                     | 107,5  |

# 11. Verbraucherpreisindex - Sonderauswertung Energie Veränderung gegenüber dem Vorjahresergebnis

| Jahr<br>Monat                | Gesamt-<br>index<br>ohne<br>Energie | Energie | Davon            |                            |       |       |  |        |                           | Gesamt-<br>index ohne<br>Energie<br>und saison-<br>abhängige<br>Waren und<br>Dienst-<br>leistungen |
|------------------------------|-------------------------------------|---------|------------------|----------------------------|-------|-------|--|--------|---------------------------|--|
|                              |                                     |         | Kraft-<br>stoffe | Haus-<br>halts-<br>energie | davon |       |  |        |                           |  |
|                              |                                     |         |                  |                            | Strom | Gas   | Zentral-<br>heizung,<br>Fern-<br>wärme | Heizöl | feste<br>Brenn-<br>stoffe |  |
| Wägungsanteil<br>in Promille | 904,81                              | 95,19   | 35,37            | 59,82                      | 24,61 | 12,85 | 12,36                                  | 9,21   | 0,79                      | 851,16   |
| Prozent                      |                                     |         |                  |                            |       |       |  |        |                           |  |
| 2006 D                       | +1,4                                | +8,4    | +4,8             | +10,5                      | +3,8  | +18,7 | +15,2                                  | +11,8  | +2,3                      | +1,3   |
| 2007 D                       | +2,5                                | +5,4    | +4,8             | +5,7                       | +11,8 | +0,9  | +3,3                                   | -0,3   | +13,4                     | +2,4   |
| 2008 D                       | +2,0                                | +8,7    | +7,4             | +9,4                       | +3,1  | +7,8  | +8,1                                   | +31,5  | +10,8                     | +2,0   |
| 2009 D                       | +1,0                                | -5,3    | -11,1            | -2,3                       | +7,1  | -2,3  | +3,8                                   | -30,3  | +4,0                      | +1,0   |
| 2008 Januar                  | +2,1                                | +8,3    | +13,3            | +5,7                       | +2,0  | -1,4  | +1,3                                   | +35,6  | +17,5                     | +2,0   |
| Februar                      | +2,3                                | +7,6    | +11,1            | +5,7                       | +3,3  | -0,9  | +1,9                                   | +29,6  | +17,0                     | +2,4   |
| März                         | +2,5                                | +8,7    | +12,2            | +6,8                       | +2,8  | -1,2  | +2,4                                   | +38,5  | +11,9                     | +2,3   |
| April                        | +1,8                                | +8,2    | +8,3             | +8,1                       | +3,0  | +5,6  | +3,4                                   | +33,7  | +16,7                     | +2,2   |
| Mai                          | +2,0                                | +11,6   | +12,2            | +11,3                      | +3,0  | +5,9  | +4,5                                   | +53,7  | +16,1                     | +2,0   |
| Juni                         | +2,2                                | +13,7   | +15,6            | +12,7                      | +3,0  | +5,9  | +6,4                                   | +59,2  | +17,4                     | +2,1   |
| Juli                         | +2,2                                | +14,5   | +16,8            | +13,4                      | +2,6  | +7,2  | +8,8                                   | +59,3  | +13,7                     | +2,2   |
| August                       | +2,4                                | +11,9   | +12,1            | +11,7                      | +2,9  | +8,5  | +10,6                                  | +42,5  | +7,9                      | +2,4   |
| September                    | +2,0                                | +11,5   | +10,7            | +11,9                      | +3,4  | +11,1 | +12,5                                  | +35,7  | +4,2                      | +2,0   |
| Oktober                      | +1,8                                | +9,4    | +4,8             | +12,0                      | +3,4  | +16,5 | +14,0                                  | +26,2  | +2,7                      | +1,9   |
| November                     | +1,7                                | +1,2    | -11,8            | +8,8                       | +3,4  | +19,1 | +15,4                                  | +0,9   | +3,3                      | +1,6   |
| Dezember                     | +1,6                                | -1,5    | -14,0            | +5,4                       | +3,4  | +19,5 | +15,7                                  | -20,3  | +4,6                      | +1,5   |
| 2009 Januar                  | +1,4                                | -1,1    | -14,5            | +6,3                       | +6,9  | +14,2 | +15,4                                  | -16,0  | +3,1                      | +1,4   |
| Februar                      | +1,5                                | -1,8    | -12,9            | +4,3                       | +6,0  | +13,1 | +14,9                                  | -24,8  | +4,7                      | +1,2   |
| März                         | +1,0                                | -5,1    | -17,9            | +2,1                       | +7,2  | +12,6 | +14,2                                  | -36,3  | +5,4                      | +1,0   |
| April                        | +1,4                                | -4,7    | -13,8            | +0,4                       | +7,7  | +2,3  | +12,6                                  | -32,7  | +0,3                      | +1,0   |
| Mai                          | +1,2                                | -7,6    | -16,1            | -2,7                       | +7,7  | +1,3  | +10,4                                  | -41,0  | -3,4                      | +1,2   |
| Juni                         | +1,1                                | -7,8    | -14,9            | -3,7                       | +7,4  | +1,0  | +7,4                                   | -39,9  | -4,4                      | +1,1   |
| Juli                         | +0,9                                | -11,3   | -19,8            | -6,4                       | +7,4  | -4,0  | +3,6                                   | -43,7  | -2,0                      | +0,9   |
| August                       | +0,8                                | -6,7    | -10,7            | -4,5                       | +7,4  | -5,7  | -0,2                                   | -32,3  | -0,5                      | +0,8   |
| September                    | +0,8                                | -8,8    | -13,6            | -6,1                       | +6,9  | -8,1  | -2,9                                   | -34,9  | +9,8                      | +0,8   |
| Oktober                      | +0,8                                | -7,2    | -8,2             | -6,8                       | +6,9  | -14,5 | -5,8                                   | -28,8  | +13,0                     | +0,8   |
| November                     | +0,7                                | -2,3    | +5,1             | -5,8                       | +6,9  | -16,4 | -8,5                                   | -18,6  | +11,4                     | +0,7   |
| Dezember                     | +0,7                                | +1,6    | +11,9            | -2,9                       | +6,9  | -17,0 | -10,3                                  | +5,0   | +10,6                     | +0,9   |
| 2010 Januar                  | +0,6                                | +1,4    | +13,4            | -4,0                       | +4,2  | -16,3 | -11,4                                  | +3,3   | +14,1                     | +0,8   |
| Februar                      | +0,3                                | +1,8    | +11,7            | -2,7                       | +4,1  | -15,6 | -12,4                                  | +15,8  | +12,4                     | +0,5   |
| März                         | +0,7                                | +5,3    | +17,8            | -0,6                       | +5,1  | -14,8 | -13,0                                  | +33,3  | +11,7                     | +0,6   |
| April                        | +0,5                                | +6,0    | +16,1            | +1,0                       | +4,4  | -7,7  | -12,7                                  | +31,0  | +9,1                      | +0,6   |
| Mai                          | +0,5                                | +6,1    | +13,9            | +2,2                       | +4,6  | -6,5  | -11,6                                  | +35,3  | +13,9                     | +0,5   |
| Juni                         | +0,7                                | +4,0    | +8,5             | +1,7                       | +4,7  | -6,3  | -10,2                                  | +25,0  | +13,8                     | +0,6   |

Herausgeber:  
Statistisches Landesamt des Freistaates Sachsen  
Redaktion:  
Statistisches Landesamt des Freistaates Sachsen  
Gestaltung und Satz:  
Statistisches Landesamt des Freistaates Sachsen  
Druck:  
Staatsbetrieb Sächsische Informatik Dienste  
Redaktionsschluss:  
Juli 2010  
Bezug:  
Statistisches Landesamt des Freistaates Sachsen  
Hausanschrift: Macherstraße 63, 01917 Kamenz  
Postanschrift: Postfach 11 05, 01911 Kamenz  
Telefon: +49 3578 33-1424  
Fax: +49 3578 33-1598  
E-Mail: [vertrieb@statistik.sachsen.de](mailto:vertrieb@statistik.sachsen.de)  
[www.statistik.sachsen.de/shop](http://www.statistik.sachsen.de/shop)

#### Verteilerhinweis

Diese Informationsschrift wird von der Sächsischen Staatsregierung im Rahmen ihrer verfassungsmäßigen Verpflichtung zur Information der Öffentlichkeit herausgegeben. Sie darf weder von Parteien noch von deren Kandidaten oder Helfern im Zeitraum von sechs Monaten vor einer Wahl zum Zwecke der Wahlwerbung verwendet werden. Dies gilt für alle Wahlen. Missbräuchlich ist insbesondere die Verteilung auf Wahlveranstaltungen, an Informationsständen der Parteien sowie das Einlegen, Aufdrucken oder Aufkleben parteipolitischer Informationen oder Werbemittel. Untersagt ist auch die Weitergabe an Dritte zur Verwendung bei der Wahlwerbung. Auch ohne zeitlichen Bezug zu einer bevorstehenden Wahl darf die vorliegende Druckschrift nicht so verwendet werden, dass dies als Parteinahme des Herausgebers zu Gunsten einzelner politischer Gruppen verstanden werden könnte. Diese Beschränkungen gelten unabhängig vom Vertriebsweg, also unabhängig davon, auf welchem Wege und in welcher Anzahl diese Informationsschrift dem Empfänger zugegangen ist. Erlaubt ist jedoch den Parteien, diese Informationsschrift zur Unterrichtung ihrer Mitglieder zu verwenden.

#### Copyright

Statistisches Landesamt des Freistaates Sachsen, Kamenz, 2010  
Auszugsweise Vervielfältigung und Verbreitung mit Quellenangabe gestattet.

ISSN 1435-8689