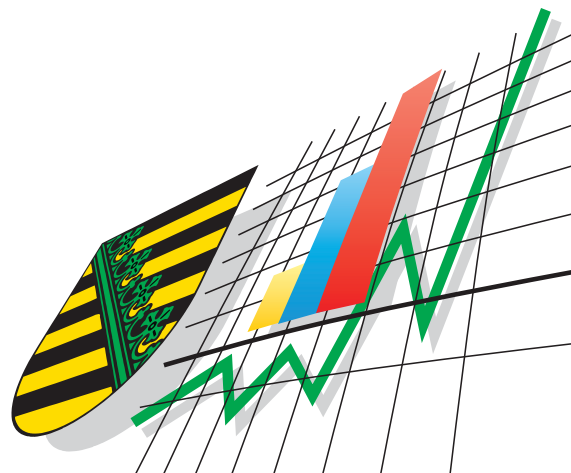


Statistisches Landesamt  
des Freistaates  
Sachsen



# Statistische Berichte

## Verbraucherpreisindex im Freistaat Sachsen

August 2007

## Zeichenerklärung

|     |  |     |   |
|-----|--|-----|---|
| -   | Nichts vorhanden (genau Null)  | x   | Tabellenfach gesperrt,<br>weil Aussage nicht sinnvoll |
| 0   | Weniger als die Hälfte von 1 in<br>der letzten besetzten Stelle, jedoch<br>mehr als nichts | ( ) | Aussagewert ist eingeschränkt                         |
| ... | Angabe fällt später an   | p   | vorläufige Zahl                                       |
| /   | Zahlenwert nicht sicher genug  | r   | berichtigte Zahl                                      |
| .   | Zahlenwert unbekannt oder<br>geheim zu halten  | s   | geschätzte Zahl                                       |

### Herausgeber:

Statistisches Landesamt des Freistaates Sachsen

Macherstraße 63  
01917 Kamenz

Postfach 11 05  
01911 Kamenz

#### Telefon

Vermittlung 03578 33-0

Präsidentin/Sekretariat -1900

Auskunft -1913, -1914

Bibliothek -4352

Vertrieb -4316

Telefax -1999

Telefax -1921

Telefax -1598

#### Internet

[www.statistik.sachsen.de](http://www.statistik.sachsen.de)

#### E-Mail

[info@statistik.sachsen.de](mailto:info@statistik.sachsen.de)

Kein Zugang für elektronisch signierte sowie verschlüsselte Dokumente

## Inhalt

### Seite

Vorbemerkungen

3

Ergebnisse

6

### Abbildungen

Abb. 1 Verbraucherpreisindex 2004 bis 2007

8

Abb. 2 Veränderungsraten im Vergleich zum Vorjahresmonat und Vormonat für ausgewählte Gütergruppen im Verbraucherpreisindex

8

### Tabellen

1. Verbraucherpreisindex nach Waren- und Leistungsgruppen

9

2. Verbraucherpreisindex nach Hauptgruppen

14

3. Verbraucherpreisindex nach Hauptgruppen  
Veränderung gegenüber dem Vorjahresergebnis

16

4. Verbraucherpreisindex - Sonderauswertung Wohnung

18

5. Verbraucherpreisindex - Sonderauswertung Wohnung  
Veränderung gegenüber dem Vorjahresergebnis

19

6. Verbraucherpreisindex - Sonderauswertung Kraftfahrerpreisindex

20

7. Verbraucherpreisindex - Sonderauswertung Kraftfahrerpreisindex  
Veränderung gegenüber dem Vorjahresergebnis

22

8. Verbraucherpreisindex - Sonderauswertung Saisonabhängigkeit und administrierte Preise

24

9. Verbraucherpreisindex - Sonderauswertung Saisonabhängigkeit und administrierte Preise  
Veränderung gegenüber dem Vorjahresergebnis

25

10. Verbraucherpreisindex - Sonderauswertung Energie

26

11. Verbraucherpreisindex - Sonderauswertung Energie  
Veränderung gegenüber dem Vorjahresergebnis

27

## Vorbemerkungen

### Rechtsgrundlage

Die gesetzlichen Grundlagen der gesamten Preisstatistik, also auch der Verbraucherpreisstatistik, sind das Gesetz über die Preisstatistik in der im Bundesgesetzblatt Teil III, Gliederungsnummer 720 - 9, veröffentlichten bereinigten Fassung, zuletzt geändert durch Artikel 16 des 3. Statistikbereinigungsgesetzes vom 19. Dezember 1997 (BGBl. I S. 3158), sowie die Verordnung zur Durchführung des Gesetzes über die Preisstatistik vom 29. Mai 1959 (BANz. Nr. 104 S. 1), zuletzt geändert durch Artikel 5 der Verordnung vom 20. November 1996 (BGBl. I S. 1804), in Verbindung mit dem Gesetz über die Statistik für Bundeszwecke (BStatG) vom 22. Januar 1987 (BGBl. I S. 462, 565), zuletzt geändert durch Artikel 2 des Gesetzes vom 9. Juni 2005 (BGBl. I S. 1534). Erhoben werden in der Verbraucherpreisstatistik die Tatbestände zu den §§ 3 bis 6 Abs. 1 des Gesetzes über die Preisstatistik.

### Berichtskreis und Merkmale

Die Statistik der Verbraucherpreise ist eine repräsentative Statistik. Im Freistaat Sachsen werden monatlich gut 35 000 Einzelpreise für die rund 750 Waren und Dienstleistungen des bundeseinheitlichen Warenkorb erfasst. Daneben fließen für eine Reihe von Gütern zentral ermittelte bundeseinheitliche Messzahlen/Teilindizes in die Indexberechnung ein (z. B. für Tarife der Deutschen Bahn, Telekommunikationsdienstleistungen oder Versandhandelspreise).

Im Freistaat Sachsen befragen besonders geschulte Preisermittler jeweils zur Monatsmitte Preise in 20 Berichtsgemeinden, die unterschiedlichen Gemeindegrößenklassen angehören. Folgende Berichtskreise sind zu unterscheiden:

Berichtskreis A = 3 Gemeinden unter 20 000 Einwohner

Berichtskreis G = 14 Gemeinden mit 20 000 - 50 000 Einwohnern

Berichtskreis K = Chemnitz, Dresden, Leipzig

Die Berichtsstellen in den jeweiligen Gemeinden werden repräsentativ ausgewählt, so dass einerseits Geschäfts- und Wohnviertel, andererseits auch die verschiedenen Formen des Einzelhandels (selbständige Fachgeschäfte, Filialbetriebe, Warenhäuser, Verbrauchermärkte usw.) vertreten sind. Der Umfang der je Berichtskreis zu befragenden Waren und Leistungen ist differenziert. So werden 102 Waren und Dienstleistungen im Berichtskreis A, 200 im Berichtskreis G und 632 im Berichtskreis K befragt. Die rund 70 Preisermittler erhalten vom Statistischen Landesamt Erhebungsbögen, in die sie Monat für Monat die aktuellen Preise einschließlich der Signierungen bei Preisveränderungen einzutragen haben. Anschließend erfolgt die Rücksendung an das Statistische Landesamt. Preisänderungen, die sich infolge Qualitätsänderungen ergeben, werden so bei der Indexermittlung nicht berücksichtigt. Des Weiteren werden von über 100 Wohnungsunternehmen rund 1 600 Mietpreise nach bestimmten Wohnungskategorien gemeldet. Im Statistischen Landesamt erfolgt die rechentechnische Erfassung und Aufbereitung der Daten, in deren Ergebnis der Verbraucherpreisindex ermittelt wird.

### Aussage des Verbraucherpreisindex

Der Verbraucherpreisindex zeigt an, in welchem Maß sich die Lebenshaltung der privaten Haushalte infolge von geänderten Verbraucherpreisen, aber unbeeinflusst von Änderungen im Konsumverhalten, verteuert oder verbilligt hat. Die einzelnen Preisindexzahlen, die die Preisentwicklung der Waren und Dienstleistungen des privaten Verbrauchs als durchschnittliche Veränderung gegenüber einem Basiszeitraum (zurzeit 2000) repräsentieren, dienen so zur Konjunkturbeobachtung. Sie bieten Orientierungsmöglichkeiten zu den Preisbewegungen auf der Verbraucherstufe. Der Verbraucherpreisindex ist als Maßstab der allgemeinen Preisentwicklung anerkannt. Er wird häufig zur Wertsicherung von Forderungen verwendet. Darüber hinaus lässt sich die Veränderung der Kaufkraft des Geldes auf der Verbraucherebene anhand des Verbraucherpreisindex ermitteln.

### Warenkorb und Wägungsschema

Grundlage für die Ermittlung des Verbraucherpreisindex ist ein Warenkorb, der gegenwärtig rund 750 genau beschriebene Waren- und Dienstleistungspositionen umfasst, die sogenannten Preisrepräsentanten. Die Verbrauchsbedeutung der einzelnen Positionen des Warenkorbes wird über das Wägungsschema bei der Indexberechnung berücksichtigt. Dabei wird auf die Ausgabenanteile dieser Positionen an den gesamten Verbrauchsausgaben der privaten Haushalte im Basisjahr (zurzeit 2000) zurückgegriffen. Die Wägungsanteile der im Warenkorb festgelegten Waren und Dienstleistungen bewirken, dass Preisveränderungen unterschiedlich stark in die Ermittlung des Verbraucherpreisindex eingehen. In den Tabellen sind die Wägungsanteile in Promille (auf Tausend bezogen) angegeben.

Der Verbraucherpreisindex wird nach der Laspeyres-Formel berechnet, das heißt, die Wägungsanteile der einzelnen Positionen des Warenkorbes bleiben bis zur nächsten Basisumstellung (in der Regel aller 5 Jahre) konstant. Somit lässt sich die Preisentwicklung unter der Annahme gleichbleibender Verbrauchsverhältnisse im Berichtszeitraum gegenüber dem Basiszeitraum feststellen. Im Zusammenhang mit der Umbasierung erfolgt regelmäßig die Anpassung des Warenkorbes an die neuen Verbrauchsgewohnheiten. So kommt z. B. mit der Basisumstellung auf 2000 = 100 aufgrund veränderter basisstatistischer Voraussetzungen nur noch ein gesamtdeutsches Wägungsschema zur Anwendung.

## Indexberechnung

Die Preisindexberechnung umfasst mehrere Arbeitsschritte. Im Einzelnen sind das:

- die Berechnung von Landesdurchschnittspreisen,
- die Berechnung der Messzahlen und
- die Berechnung des Verbraucherpreisindex.

### 1) Berechnung von Landesdurchschnittspreisen

Aus den von den Preisermittlern in den einzelnen Gemeinden erhobenen Einzelpreisen werden als einfache arithmetische Mittel zuerst Gemeinde- und anschließend Landesdurchschnittspreise für jede Position des Warenkorbes errechnet.

### 2) Berechnung der Messzahlen

Aus den Landesdurchschnittspreisen jeder Ware bzw. Leistung ergeben sich die Messzahlen als Preisveränderung zwischen dem Berichtsmonat und dem Vormonat:

$$\text{Messzahl - Entwicklung zum Vormonat} = \frac{\text{Preis im Berichtsmonat}}{\text{Preis im Vormonat}}$$

Im nächsten Schritt erfolgt die Berechnung der Messzahlen zum Basisjahr:

$$\text{Messzahl - Entwicklung zum Basisjahr} = \frac{\text{Preis im Berichtsmonat}}{\text{Preis im Vormonat}} \times \frac{\text{Messzahl des Vormonats - Entwicklung zum Basisjahr}}$$

Somit wird, ausgehend vom aktuellen Stand, stets die Preisveränderung zum Basisjahr dargestellt.

### 3) Berechnung des Verbraucherpreisindex

Für die Preisindexberechnung verknüpft man die Messzahlen - Entwicklung zum Basisjahr - mit den jeweiligen Wägungsanteilen der Waren und Leistungen des Warenkorbes:

$$\text{gewogene Messzahl - Entwicklung zum Basisjahr} = \frac{\text{Preis im Berichtsmonat}}{\text{Preis im Vormonat}} \times \frac{\text{Messzahl des Vormonats - Entwicklung zum Basisjahr}}{\text{Entwicklung zum Basisjahr}} \times \text{Wägungsanteil}$$

Bei der weiteren Aggregation der gewogenen Messzahlen zu Indexgruppen, Indexhauptgruppen und zum Verbraucherpreisindex für den Freistaat Sachsen werden zusätzlich bundeseinheitliche Messzahlen/Teilindizes für zentral ermittelte Positionen berücksichtigt. Somit errechnen sich monatlich die einzelnen Teilindizes und der Gesamtindex als gewogenes arithmetisches Mittel aus den Messzahlen der repräsentativ ausgewählten Positionen des Warenkorbes auf Landesebene. Die Jahresindizes sind einfache arithmetische Mittel aus den Monatsindizes. Eine Berechnung von Verbraucherpreisindizes für einzelne Berichtsgemeinden erfolgt nicht.

## Sonderauswertungen

Neben der Ermittlung des Gesamtindex und von Teilindizes lassen sich für den Verbraucherpreisindex eine Reihe von Sonderauswertungen durchführen. Bei diesen Berechnungen werden entweder einzelne Positionen des Warenkorbes mit ihren Wägungsanteilen zu entsprechenden Gruppen zusammengefasst (z. B. Saisonabhängige Nahrungsmittel) oder es erfolgt die Bildung eines Gesamtindex unter Ausschluss einzelner Positionen (z. B. Gesamtindex ohne Heizöl und Kraftstoffe). Sonderindizes geben Auskunft darüber, inwieweit sich die Lebenshaltung der privaten Haushalte im jeweils betrachteten Teilbereich infolge von Änderungen bei den entsprechenden Verbraucherpreisen verteuert oder verbilligt hat. In den Tabellen 4ff. sind ausgewählte Sonderindizes dargestellt. Der Teilindex der „Administrierten Preise“ wird aufgrund der Abgrenzung des Sachverständigenrates zur Begutachtung der gesamtwirtschaftlichen Entwicklung im Jahresgutachten 2002/2003 (Anhang IV, Tabelle D1) berechnet. Er gliedert sich in einen Index der direkt administrierten Preise und in einen Index der teiladministrierten Preise, die folgende Güter enthalten:

**Direkt administrierte Preise** – Verkehrstarife, Rundfunk- und Fernsehgebühren, Gebühren für den Besuch von Kultur- und Bildungseinrichtungen sowie von Sportanlagen, Parkgebühren, Führerscheingebühren, Kfz-Prüf- und Zulassungsgebühren, ASU-Gebühren sowie Kfz-Steuer und sonstige Gebühren und Wohnungsnebenkosten ohne Entgelte für die Gartenpflege

**Teiladministrierte Preise** – Versorgungstarife, Nachrichtenübermittlung, Nettomieten im sozial geförderten Wohnungsbau, freiwillige Beiträge zur Krankenversicherung, Kosten der Gesundheitspflege, für die Rechtsberatung sowie den Sozialschutz und Notargebühren

**Neuberechnung** – Korrektur der Gewichte und Preisindizes aufgrund der Neudefinition der administrierten Preise des Sachverständigenrates im Jahresgutachten 2003/2004.

## Rechnen mit Indizes

Die Entwicklung der Indizes von einem Zeitpunkt zu einem anderen lässt sich in Prozent oder in Punkten angeben.

Die Indexentwicklung in **Prozent** errechnet sich nach folgender Formel:

$$\frac{\text{neuer Indexstand}}{\text{alter Indexstand}} \times 100 - 100$$

Sie kann als allgemeine Preisveränderungsrate aus Sicht der Verbraucher interpretiert werden und ist von der Wahl des Basisjahres, abgesehen von geringfügigen Rundungsdifferenzen, **unabhängig**. Die Indexveränderung nach **Punkten** ergibt sich als Differenz zwischen dem neuen und dem alten Indexstand. Das Ergebnis ist inhaltlich nicht interpretierbar und ansonsten vom gewählten Basisjahr **abhängig**.

## Umbasierung

Mit dem Monatsbericht Januar 2003 wurde im Statistischen Landesamt des Freistaates Sachsen die Umstellung des Verbraucherpreisindex auf die Basis 2000 = 100 vorgenommen. Im Rahmen der Aktualisierung des Wägungsschemas erfolgte eine Anpassung des Warenkorbes an die veränderten Verbrauchsgewohnheiten. Damit einher gingen eine Reihe inhaltlicher und methodischer Anpassungen, z. B. der erweiterte Ausweis des Sozialschutzes und die Einbeziehung von transaktionsabhängigen Bankdienstleistungen in die Indexberechnung.

Des Weiteren entfiel aufgrund veränderter basistechnischer Voraussetzungen die Berechnung von Preisindizes für spezielle Haushaltstypen. Damit erklärt sich auch die Umbenennung des „Preisindex für die Lebenshaltung aller privaten Haushalte“ in „**Verbraucherpreisindex**“. Neben dem Bestreben eine Verwechslung mit einem Lebenshaltungskostenindex zu vermeiden, ist ein expliziter Hinweis auf alle privaten Haushalte aufgrund des Wegfalls der verschiedenen Haushaltstypen nicht mehr notwendig.

Mit der Einführung des Preisbasisjahres 2000 erfolgte ebenfalls kein gesonderter Ausweis des Verbraucherpreisindex für das frühere Bundesgebiet sowie die neuen Länder und Ost-Berlin mehr. Die einzelnen Länderergebnisse werden mittels Gewichtung anhand der Anteile der Länder am privaten Konsum zum „Verbraucherpreisindex für Deutschland“ zusammengeführt.

Die aufgrund der veränderten Verbrauchsgewohnheiten der privaten Haushalte neu berechneten Ergebnisse **ersetzen** die entsprechenden vor der Umbasierung veröffentlichten Daten für den Zeitraum Januar 2000 bis Dezember 2002. Sie können durch eine rein rechnerische Umbasierung nicht nachvollzogen werden.

Es ist möglich, den Verbraucherpreisindex durch Multiplikation mit den in der Tabelle angeführten Verkettungsfaktoren umzurechnen:

- a) die Werte vor Januar 2000 zur Basis 1995 auf die neue Basis 2000
- b) die Werte ab Januar 2000 der Originalbasis 2000 auf die bisherige Basis 1995.

| Umbasierung       | 1995 → 2000 | 2000 → 1995 |
|-------------------|-------------|-------------|
| Verkettungsfaktor | 0,92891     | 1,07654     |

Die Verkettungsfaktoren für die Umrechnung der Indexwerte der zwölf Hauptgruppen von der Basis 1995 auf die Basis 2000 sind in der Tabelle auf Seite 7 aufgeführt.

Weitere Verkettungsfaktoren können beim Statistischen Landesamt des Freistaates Sachsen erfragt werden.

## Zur Verwendung des Verbraucherpreisindex in Wertsicherungsklauseln

Der Verbraucherpreisindex dient häufig als Bezugsgröße für Wertsicherungsklauseln in Miet-, Pacht-, Übergabe-, Pensions- und anderen Verträgen über laufende Zahlungen. Seit dem 1. Januar 1999 gilt als gesetzliche Grundlage für Wertsicherungsklauseln die Preisklauselverordnung (PrKV) vom 23. September 1998 (BGBl. I S. 3043). Diese enthält u. a. Regelungen für Preisklauseln in Miet- und Pachtverträgen über Gebäude oder Räume (**ohne Wohnräume**) in Verbindung mit den von der amtlichen Statistik ermittelten Verbraucherpreisindizes.

Welcher Index Verträgen zugrunde zu legen ist, ist von den Vertragspartnern selbst zu entscheiden, da es sich dabei nicht um ein statistisches Problem, sondern um eine Ermessensfrage in einem privatrechtlichen Vertragsverhältnis handelt. Für die Genehmigung von Wertsicherungsklauseln ist – soweit erforderlich – das Bundesamt für Wirtschaft und Ausfuhrkontrolle, Postfach 5150, 65760 Eschborn, zuständig.

Im Zuge der Revision in der Verbraucherpreisstatistik werden seit Januar 2003 keine eigenständigen Preisindizes für das frühere Bundesgebiet, die neuen Länder und Berlin-Ost sowie für die verschiedenen Haushaltstypen mehr berechnet. Aus diesem Grund ist ein Übergang auf den Verbraucherpreisindex bei Verträgen mit Wertsicherungsklauseln, die sich auf weggefallene Indizes beziehen, notwendig.

Um eine Anpassung selbständig durchzuführen, hat das Statistische Bundesamt im Internet unter [www.destatis.de/wsk](http://www.destatis.de/wsk) ein interaktives Programm zur Berechnung von Schwellenwerten zur Verfügung gestellt. Daneben ist kostenlos eine schriftliche Anleitung verfügbar, die es ebenfalls ermöglicht eigenverantwortlich die entsprechenden Schwellenwerte zu ermitteln. Zusätzlich bietet das Statistische Bundesamt bzw. das Statistische Landesamt des Freistaates Sachsen an, diese Berechnungen gegen einen Unkostenbeitrag von 30 € vorzunehmen. Darüber hinaus gehende Hilfestellungen sind der amtlichen Statistik aufgrund der in Deutschland herrschenden gesetzlichen Bestimmungen nicht möglich. Für juristische Fragen müssten Rechtsanwälte, Notare oder Verbraucherzentralen kontaktiert werden.

Neu abzuschließende Wertsicherungsklauseln sollten sich generell auf den Verbraucherpreisindex beziehen. Des Weiteren ist es ratsam bereits bestehende Klauseln mit einer sehr langen Restlaufzeit auf diesen Index umzustellen. Um auch in Zukunft Probleme zu reduzieren, empfiehlt es sich, in den Verträgen eine Prozentregelung zu verwenden. In diesem Fall wird die Angabe eines Preisbasisjahres überflüssig. Da die Berechnung des Verbraucherpreisindex nur monatlich erfolgt, sollten stichtagsbezogene Formulierungen vermieden werden. Auslegungsbedingte Rechtsstreitigkeiten lassen sich somit umgehen.

Alle diese Ausführungen sind unverbindliche Hinweise aus Sicht der amtlichen Statistik.

## Ergebnisse

Im August konnten eine Reihe von preislichen Veränderungen in den zwölf Hauptgruppen beobachtet werden. In genau der Hälfte kam es zu Erhöhungen, in fünf Bereichen sanken die Preise gegenüber Juli und im Teilindex „Nachrichtenübermittlung“ ließen sich keinerlei Veränderungen gegenüber dem Vormonat erkennen. Insgesamt führte dies zu einem leichten Rückgang des Verbraucherpreisindex für Sachsen von **0,1 Prozent** im Vergleich **zum Juli**. Der aktuelle Indexstand betrug damit 112,5 (Basis 2000 = 100).

Den größten Rückgang verzeichnete mit 0,6 Prozent die Hauptgruppe **„Verkehr“**, obwohl es auch hier sehr gegenläufige Tendenzen gab. So verteuerte sich der „Kauf von Fahrzeugen“ im Schnitt um 0,2 Prozent, während „Waren und Dienstleistungen für Privatfahrzeuge“ (-1,0 Prozent) - speziell „Kraftstoffe“ (-2,5 Prozent) - günstiger im Angebot waren. Obwohl es im Tarifraum Leipzig zu ersten Fahrpreisanpassungen (0,4 Prozent) kam, wirkte sich dies nicht auf die Indexgruppe „Verkehrsdienstleistungen“ aus. Einen entscheidenden Anteil daran hatte die „Personenbeförderung im Luftverkehr“ (-2,4 Prozent).

Im Bereich **„Bekleidung und Schuhe“** (-0,3 Prozent) überwogen hauptsächlich bei „Schuhen und Schuhzubehör“ (-1,7 Prozent) noch die Abverkäufe der Sommerware. Allerdings zeigten sich auch erste Modelle der neuen Herbstkollektion bei „Bekleidung“ (0,1 Prozent) oder aktuelle trendige Muster bei „Bekleidungsstoffen“ (0,7 Prozent).

Bewegungen gab es im August desgleichen im Index **„Wohnung, Wasser, Strom, Gas und andere Brennstoffe“** (-0,1 Prozent). „Wohnungsnettomieten“ blieben erneut auf dem Vormonatsstand. Demgegenüber standen moderate Preisnachlässe bei der „Haushaltsenergie“ (-0,1 Prozent) sowie der „Instandhaltung und Reparatur der Wohnung“ (-0,3 Prozent). Zum einen handelte es sich dabei um gute Angebote für Tapeten und Farben, zum anderen um geringere Tarife bei „Strom“ (-0,3 Prozent) und der „Umlage für Zentralheizung und Fernwärme“ (-0,1 Prozent). Mehr zu zahlen als noch im Juli war indes für „feste Brennstoffe“ (0,6 Prozent) und „Heizöl“ (0,3 Prozent).

Zur größten Preissteigerung kam es in der Hauptgruppe **„Bildungswesen“** (2,4 Prozent) aufgrund von Gebührenanpassung bei ausgewählten Einzelkursen an Volkshochschulen. Der Einfluss auf den gesamten Verbraucherpreisindex blieb jedoch aufgrund des geringen Wägungsanteils von nur 0,7 Prozent minimal.

Auf dem **Nahrungsmittelmarkt** (0,1 Prozent) bestätigten sich die bereits in der Presse vielfach angekündigten Preiserhöhungen für „Molkereiprodukte und Eier“ (1,5 Prozent) sowie „Speisefette und -öle“ (17,4 Prozent). So verteuerte sich „Butter“ innerhalb eines Monats um 33,5 Prozent. Aber auch für „H-Milch“ (4,3 Prozent), „Sahne“ (4,2 Prozent), „Quark“ (3,1 Prozent) und „Frischmilch“ (2,5 Prozent) mussten die Verbraucher im August erneut mehr bezahlen. Gleiches galt für „Brot und Getreideerzeugnisse“ (0,6 Prozent) sowie „Fisch und Fischwaren“ (0,4 Prozent). Günstiger auf den Markt kam dagegen „Obst“ (-2,1 Prozent) und „Gemüse“ (-5,1 Prozent).

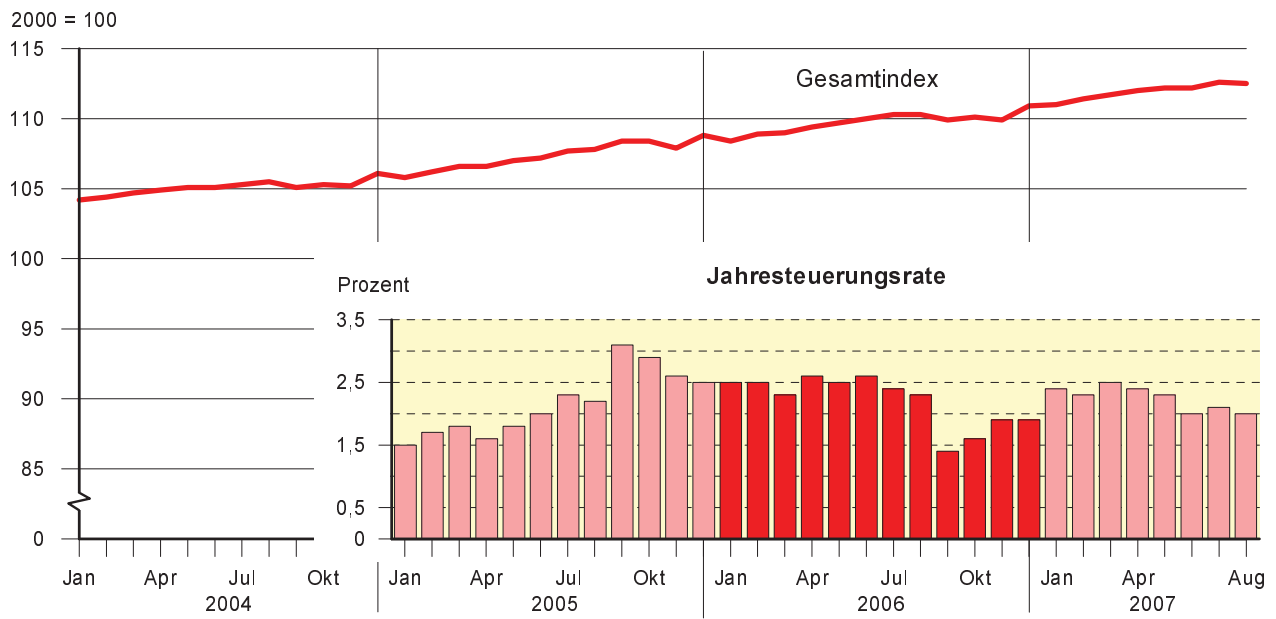
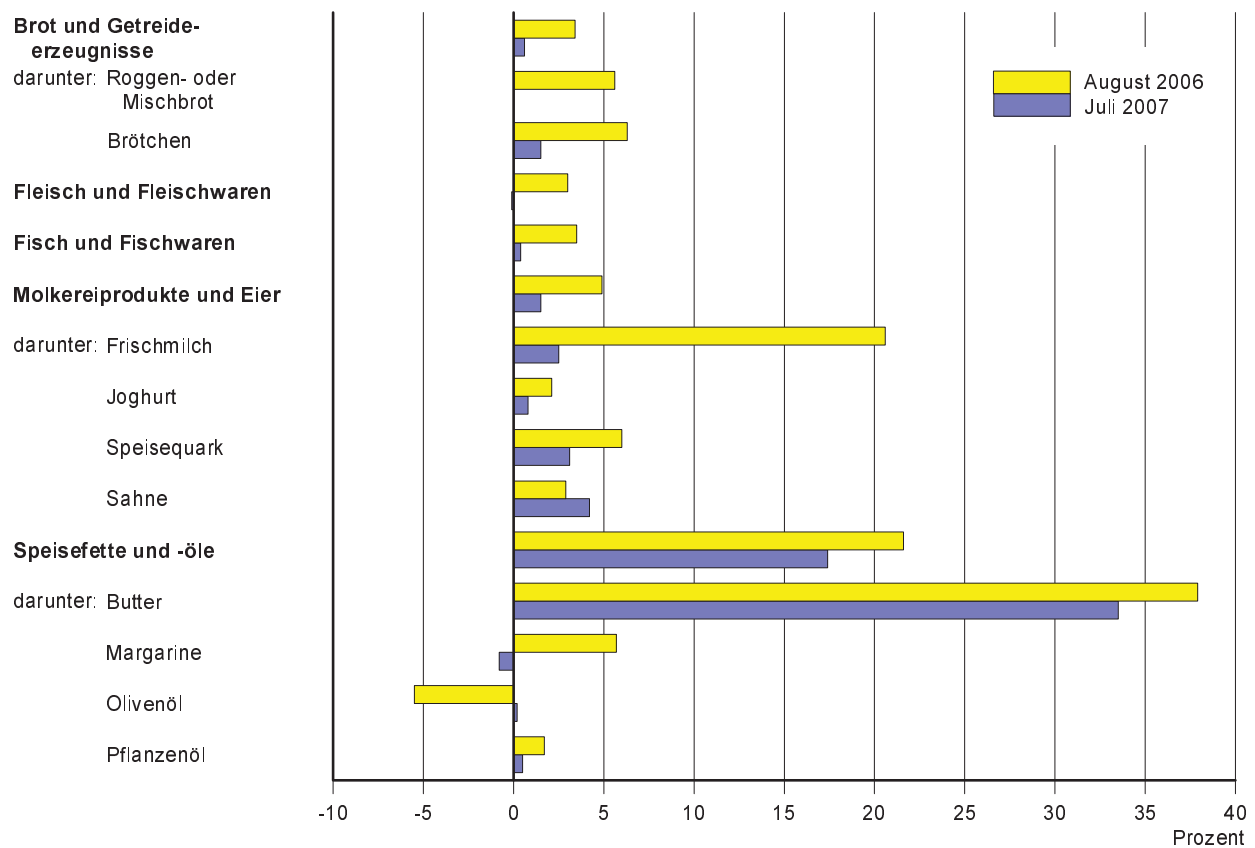
Alle anderen **vier Hauptgruppen**, in denen es insgesamt zu Indexerhöhungen kam, wiesen gleichfalls Veränderungsraten zum Vormonat von 0,1 Prozent auf. Erwähnenswert sind hier speziell die höheren Preise für „alkoholische Getränke“ (0,5 Prozent). Dabei spielte es keine Rolle, ob es sich um „Bier“ (0,5 Prozent), „Wein“ (0,5 Prozent) oder „Spirituosen“ (0,2 Prozent) handelte. Teurer als im Juli wurden teilweise Erzeugnisse des Optikerhandwerks oder im Versicherungsbereich die „Privathaftpflicht“ (1,2 Prozent).

Die **Jahresteuersatzrate** sank im August um 0,1 Prozentpunkte auf nunmehr **2,0 Prozent**. Dämpfend wirkten sich dabei wie in jedem Monat vor allem „Wohnungsnettomieten und -nebenkosten“ aus. Ohne die Einbeziehung dieser Positionen lag die jährliche Teuerung bei 2,5 Prozent. Spitzenreiter bei der Veränderung zum Vorjahr blieb allerdings „Milch und Butter“ mit einem Anstieg von 23,0 Prozent.

### Verbraucherpreisindex nach Hauptgruppen

| Gesamtindex<br>Hauptgruppe   | Wägungs-<br>anteil am<br>Gesamt-<br>index | Verket-<br>tungs-<br>faktor | 2006         | 2007         |              | Veränderung<br>gegenüber |              |
|--|---|-----------------------------|--------------|--------------|--------------|--------------------------|--------------|
|  |   |                             | August       | Juli         | August       | August<br>2006           | Juli<br>2007 |
|  | Promille                                  |                             | 2000 = 100   |              |              | Prozent                  |              |
| <b>Gesamtindex</b>   | <b>1 000</b>                              | <b>0,92891</b>              | <b>110,3</b> | <b>112,6</b> | <b>112,5</b> | <b>+2,0</b>              | <b>-0,1</b>  |
| Nahrungsmittel und alkoholfreie Getränke   | 103,35                                    | 0,97076                     | 109,2        | 113,1        | 113,2        | +3,7                     | +0,1         |
| Alkoholische Getränke und Tabakwaren   | 36,73                                     | 0,93809                     | 133,1        | 138,2        | 138,4        | +4,0                     | +0,1         |
| Bekleidung und Schuhe  | 55,09                                     | 1,02427                     | 96,3         | 99,6         | 99,3         | +3,1                     | -0,3         |
| Wohnung, Wasser, Strom, Gas u. a.<br>Brennstoffe   | 302,66                                    | 0,87045                     | 109,4        | 110,5        | 110,4        | +0,9                     | -0,1         |
| Einrichtungsgegenstände (Möbel), Apparate,<br>Geräte und Ausrüstungen für den Haushalt<br>sowie deren Instandhaltung | 68,54                                     | 0,98623                     | 102,0        | 104,4        | 104,5        | +2,5                     | +0,1         |
| Gesundheitspflege  | 35,46                                     | 0,85357                     | 130,0        | 131,3        | 131,4        | +1,1                     | +0,1         |
| Verkehr  | 138,65                                    | 0,87456                     | 121,0        | 124,1        | 123,3        | +1,9                     | -0,6         |
| Nachrichtenübermittlung  | 25,21                                     | 1,26910                     | 91,0         | 91,6         | 91,6         | +0,7                     | -            |
| Freizeit, Unterhaltung und Kultur  | 110,85                                    | 0,95307                     | 101,5        | 103,1        | 102,6        | +1,1                     | -0,5         |
| Bildungswesen  | 6,66                                      | 0,88810                     | 115,3        | 117,7        | 120,5        | +4,5                     | +2,4         |
| Beherbergungs- und<br>Gaststätdienstleistungen   | 46,57                                     | 0,94174                     | 111,0        | 114,4        | 114,3        | +3,0                     | -0,1         |
| Andere Waren und Dienstleistungen  | 70,23                                     | 0,92272                     | 112,1        | 115,2        | 115,3        | +2,9                     | +0,1         |



**Abb. 1 Verbraucherpreisindex 2004 bis 2007****Abb. 2 Veränderungsraten im Vergleich zum Vorjahresmonat und Vormonat für ausgewählte Gütergruppen im Verbraucherpreisindex**

# 1. Verbraucherpreisindex nach Waren- und Leistungsgruppen

| Waren- und Leistungsgruppe |   | Wägungs-<br>anteil am<br>Gesamt-<br>index | 2006         | 2007         |              | Veränderung<br>gegenüber |              |
|----------------------------|---|---|--------------|--------------|--------------|--------------------------|--------------|
|                            |   |   | August       | Juli         | August       | August<br>2006           | Juli<br>2007 |
|                            |   | Promille                                  | 2000 = 100   |              |              | Prozent                  |              |
| <b>Gesamtindex</b>         |   | <b>1 000</b>                              | <b>110,3</b> | <b>112,6</b> | <b>112,5</b> | <b>+2,0</b>              | <b>-0,1</b>  |
| <b>01</b>                  | <b>Nahrungsmittel und alkoholfreie Getränke</b>                                     | <b>103,35</b>                             | <b>109,2</b> | <b>113,1</b> | <b>113,2</b> | <b>+3,7</b>              | <b>+0,1</b>  |
| 011                        | Nahrungsmittel  | 90,47                                     | 109,6        | 113,6        | 113,7        | +3,7                     | +0,1         |
| 0111                       | Brot und Getreideerzeugnisse  | 17,20                                     | 108,1        | 111,1        | 111,8        | +3,4                     | +0,6         |
| 0112                       | Fleisch und Fleischwaren  | 22,74                                     | 111,4        | 114,8        | 114,7        | +3,0                     | -0,1         |
| 0113                       | Fische und Fischwaren   | 2,89                                      | 113,7        | 117,2        | 117,7        | +3,5                     | +0,4         |
| 0114                       | Molkereiprodukte und Eier   | 14,31                                     | 104,7        | 108,2        | 109,8        | +4,9                     | +1,5         |
| 0115                       | Speisefette und -öle  | 2,92                                      | 105,6        | 109,4        | 128,4        | +21,6                    | +17,4        |
| 0116                       | Obst  | 8,43                                      | 116,4        | 124,0        | 121,4        | +4,3                     | -2,1         |
| 0117                       | Gemüse (einschl. Kartoffeln u. a.<br>Knollengewächse)                               | 10,56                                     | 109,7        | 117,8        | 111,8        | +1,9                     | -5,1         |
| 0118                       | Zucker, Marmelade, Konfitüre, Honig,<br>Sirup und Süßwaren                          | 7,57                                      | 112,0        | 112,9        | 113,2        | +1,1                     | +0,3         |
| 0119                       | Nahrungsmittel (anderweitig nicht genannt)  | 3,85                                      | 103,2        | 105,4        | 105,5        | +2,2                     | +0,1         |
| 012                        | Alkoholfreie Getränke   | 12,88                                     | 106,9        | 109,6        | 109,6        | +2,5                     | -            |
| 0121                       | Kaffee, Tee, Kakao  | 4,54                                      | 104,6        | 104,9        | 105,2        | +0,6                     | +0,3         |
| 0122                       | Mineralwasser, Säfte, Limonaden   | 8,34                                      | 108,2        | 112,2        | 111,9        | +3,4                     | -0,3         |
| <b>02</b>                  | <b>Alkoholische Getränke und Tabakwaren</b>   | <b>36,73</b>                              | <b>133,1</b> | <b>138,2</b> | <b>138,4</b> | <b>+4,0</b>              | <b>+0,1</b>  |
| 021                        | Alkoholische Getränke   | 16,86                                     | 106,9        | 109,1        | 109,6        | +2,5                     | +0,5         |
| 0211                       | Spirituosen   | 2,10                                      | 104,2        | 106,7        | 106,9        | +2,6                     | +0,2         |
| 0212                       | Wein  | 4,85                                      | 104,2        | 105,9        | 106,4        | +2,1                     | +0,5         |
| 0213                       | Bier  | 9,91                                      | 108,8        | 111,1        | 111,7        | +2,7                     | +0,5         |
| 022                        | Tabakwaren  | 19,87                                     | 155,3        | 162,9        | 162,9        | +4,9                     | -            |
| <b>03</b>                  | <b>Bekleidung und Schuhe</b>  | <b>55,09</b>                              | <b>96,3</b>  | <b>99,6</b>  | <b>99,3</b>  | <b>+3,1</b>              | <b>-0,3</b>  |
| 031                        | Bekleidungsstoffe und Bekleidung  | 44,92                                     | 95,3         | 98,4         | 98,4         | +3,3                     | -            |
| 0311                       | Bekleidungsstoffe   | 0,17                                      | 110,4        | 113,5        | 114,3        | +3,5                     | +0,7         |
| 0312                       | Bekleidung  | 41,44                                     | 94,4         | 97,5         | 97,6         | +3,4                     | +0,1         |
| 0313                       | Andere Bekleidungsartikel und -zubehör  | 2,06                                      | 103,1        | 105,8        | 104,5        | +1,4                     | -1,2         |
| 0314                       | Chemische Reinigung, Waschen und<br>Reparatur von Bekleidung                        | 1,25                                      | 109,6        | 115,2        | 115,2        | +5,1                     | -            |
| 032                        | Schuhe  | 10,17                                     | 100,7        | 104,7        | 103,1        | +2,4                     | -1,5         |
| 0321                       | Schuhe und Schuhzubehör   | 9,78                                      | 100,0        | 103,9        | 102,1        | +2,1                     | -1,7         |
| 0322                       | Reparatur von Schuhen   | 0,39                                      | 119,6        | 127,0        | 127,0        | +6,2                     | -            |
| <b>04</b>                  | <b>Wohnung, Wasser, Strom, Gas und andere<br/>Brennstoffe</b>                       | <b>302,66</b>                             | <b>109,4</b> | <b>110,5</b> | <b>110,4</b> | <b>+0,9</b>              | <b>-0,1</b>  |
| 041                        | Wohnungsnettomieten (einschl. Mietwert von<br>Eigentümerwohnungen)                  | 212,17                                    | 100,9        | 100,9        | 100,9        | -                        | -            |
| 043                        | Regelmäßige Instandhaltung und<br>Reparatur der Wohnung                             | 11,49                                     | 108,0        | 113,4        | 113,1        | +4,7                     | -0,3         |
| 0431                       | Erzeugnisse für die regelmäßige Instand-<br>haltung und Reparatur der Wohnung       | 6,48                                      | 109,2        | 111,8        | 111,3        | +1,9                     | -0,4         |
| 0432                       | Dienstleistungen für die regelmäßige<br>Instandhaltung und Reparatur der<br>Wohnung | 5,01                                      | 106,5        | 115,4        | 115,4        | +8,4                     | -            |

## Noch: 1. Verbraucherpreisindex nach Waren- und Leistungsgruppen

| Waren- und Leistungsgruppe   | Wägungs-<br>anteil am<br>Gesamt-<br>index | 2006         | 2007         |              | Veränderung<br>gegenüber |              |
|--|---|--------------|--------------|--------------|--------------------------|--------------|
|  |   | August       | Juli         | August       | August<br>2006           | Juli<br>2007 |
|  |   | Promille     | 2000 = 100   |              | Prozent                  |              |
| <b>044 Wasserversorgung und andere Dienstleistungen im Zusammenhang mit der Wohnung (Wohnungsnebenkosten)</b>            | <b>31,98</b>                              | <b>107,7</b> | <b>108,9</b> | <b>108,9</b> | <b>+1,1</b>              | <b>-</b>     |
| 0441 Wasserversorgung  | 10,78                                     | 99,0         | 99,1         | 99,1         | +0,1                     | -            |
| 0442 Müllabfuhr  | 6,52                                      | 121,3        | 125,7        | 125,7        | +3,6                     | -            |
| 0443 Abwasserentsorgung  | 8,98                                      | 107,8        | 107,5        | 107,5        | -0,3                     | -            |
| <b>0444 Andere Dienstleistungen im Zusammenhang mit der Wohnung (anderweitig nicht genannt)</b>                          | <b>5,70</b>                               | <b>108,8</b> | <b>110,4</b> | <b>110,4</b> | <b>+1,5</b>              | <b>-</b>     |
| 045 Strom, Gas und andere Brennstoffe  | 47,02                                     | 149,3        | 153,8        | 153,7        | +2,9                     | -0,1         |
| 0451 Strom   | 18,65                                     | 135,3        | 150,6        | 150,2        | +11,0                    | -0,3         |
| 0452 Gas (ohne Gas für Kraftfahrzeuge)   | 9,41                                      | 159,5        | 157,6        | 157,6        | -1,2                     | -            |
| 0453 Flüssige Brennstoffe (leichtes Heizöl)  | 7,90                                      | 160,3        | 148,4        | 148,8        | -7,2                     | +0,3         |
| 0454 Feste Brennstoffe   | 0,69                                      | 105,5        | 112,4        | 113,1        | +7,2                     | +0,6         |
| 0455 Zentralheizung, Fernwärme u. a.   | 10,37                                     | 159,7        | 163,1        | 163,0        | +2,1                     | -0,1         |
| <b>05 Einrichtungsgegenstände (Möbel), Apparate, Geräte und Ausrüstungen für den Haushalt sowie deren Instandhaltung</b> | <b>68,54</b>                              | <b>102,0</b> | <b>104,4</b> | <b>104,5</b> | <b>+2,5</b>              | <b>+0,1</b>  |
| 051 Möbel, Innenausstattung, Teppiche und andere Bodenbeläge   | 33,61                                     | 104,9        | 108,1        | 108,2        | +3,1                     | +0,1         |
| 0511 Möbel und Einrichtungsgegenstände   | 28,01                                     | 104,2        | 108,0        | 108,1        | +3,7                     | +0,1         |
| 0512 Teppiche und andere Bodenbeläge   | 4,39                                      | 110,7        | 109,9        | 110,1        | -0,5                     | +0,2         |
| 0513 Reparatur von Möbeln, Einrichtungsgegenständen und Bodenbelägen   | 1,21                                      | 101,3        | 104,4        | 104,4        | +3,1                     | -            |
| 052 Heimtextilien  | 4,79                                      | 99,7         | 101,0        | 100,8        | +1,1                     | -0,2         |
| 053 Haushaltsgeräte  | 11,28                                     | 94,6         | 95,0         | 94,9         | +0,3                     | -0,1         |
| 0531 Elektrische u. a. Haushaltsgroßgeräte   | 8,05                                      | 89,1         | 88,2         | 88,0         | -1,2                     | -0,2         |
| 0532 Elektrische Kleingeräte für den Haushalt  | 2,14                                      | 99,6         | 103,1        | 102,7        | +3,1                     | -0,4         |
| 0533 Reparatur an Haushaltsgeräten   | 1,09                                      | 126,2        | 130,2        | 130,2        | +3,2                     | -            |
| 054 Glaswaren, Tafelgeschirr u. a. Gebrauchsgüter für die Haushaltsführung   | 4,91                                      | 104,2        | 107,7        | 107,9        | +3,6                     | +0,2         |
| 055 Werkzeuge und Geräte für Haus und Garten   | 5,73                                      | 102,0        | 105,9        | 106,0        | +3,9                     | +0,1         |
| 0551 Motorbetriebene Werkzeuge und Geräte  | 1,80                                      | 98,4         | 100,2        | 100,2        | +1,8                     | -            |
| 0552 Gartengeräte, Handwerkzeuge u. a. Gebrauchsgüter für die Haushaltsführung   | 3,93                                      | 103,7        | 108,6        | 108,7        | +4,8                     | +0,1         |
| 056 Waren und Dienstleistungen für die Haushaltsführung  | 8,22                                      | 100,0        | 101,4        | 101,7        | +1,7                     | +0,3         |
| 0561 Verbrauchsgüter für die Haushaltsführung  | 6,03                                      | 96,3         | 98,0         | 98,5         | +2,3                     | +0,5         |
| 0562 Dienstleistungen von Haushaltshilfen u. a. häusliche Dienste  | 2,19                                      | 110,0        | 110,5        | 110,5        | +0,5                     | -            |
| <b>06 Gesundheitspflege</b>  | <b>35,46</b>                              | <b>130,0</b> | <b>131,3</b> | <b>131,4</b> | <b>+1,1</b>              | <b>+0,1</b>  |
| 061 Medizinische Erzeugnisse, Geräte und Ausrüstungen  | 16,33                                     | 124,4        | 128,5        | 128,6        | +3,4                     | +0,1         |
| 0611 Pharmazeutische Erzeugnisse (ohne solche für Tiere)   | 10,31                                     | 120,6        | 125,6        | 125,7        | +4,2                     | +0,1         |
| 0612 Andere medizinische Erzeugnisse   | 0,56                                      | 98,5         | 99,6         | 99,6         | +1,1                     | -            |
| 0613 Therapeutische Geräte und Ausrüstungen  | 5,46                                      | 134,4        | 137,1        | 137,0        | +1,9                     | -0,1         |

## Noch: 1. Verbraucherpreisindex nach Waren- und Leistungsgruppen

| Waren- und Leistungsgruppe  | Wägungs-<br>anteil am<br>Gesamt-<br>index | 2006         | 2007         |              | Veränderung<br>gegenüber |              |
|---|---|--------------|--------------|--------------|--------------------------|--------------|
|   |   | August       | Juli         | August       | August<br>2006           | Juli<br>2007 |
|   |   | Promille     | 2000 = 100   |              | Prozent                  |              |
| 062 Ambulante Gesundheitsdienstleistungen   | 13,50                                     | 131,7        | 132,5        | 132,5        | +0,6                     | -            |
| 0621 Ärztliche Dienstleistungen   | 6,62                                      | 117,6        | 117,6        | 117,6        | -                        | -            |
| 0622 Zahnärztliche Dienstleistungen   | 5,28                                      | 127,4        | 128,9        | 128,9        | +1,2                     | -            |
| 0623 Dienstleistungen nichtärztlicher<br>Gesundheitsdienstberufe  | 1,60                                      | 204,3        | 205,7        | 205,7        | +0,7                     | -            |
| 063 Stationäre Gesundheitsdienstleistungen  | 5,63                                      | 142,0        | 136,4        | 136,8        | -3,7                     | +0,3         |
| <b>07 Verkehr</b>   | <b>138,65</b>                             | <b>121,0</b> | <b>124,1</b> | <b>123,3</b> | <b>+1,9</b>              | <b>-0,6</b>  |
| 071 Kauf von Fahrzeugen   | 37,26                                     | 106,9        | 110,4        | 110,6        | +3,5                     | +0,2         |
| 0711 Kraftwagen   | 33,23                                     | 106,7        | 110,1        | 110,3        | +3,4                     | +0,2         |
| 0712 Motorräder   | 2,27                                      | 106,6        | 109,4        | 109,4        | +2,6                     | -            |
| 0713 Fahrräder  | 1,76                                      | 111,6        | 117,7        | 117,2        | +5,0                     | -0,4         |
| 072 Waren und Dienstleistungen für den<br>Betrieb von Privatfahrzeugen  | 82,22                                     | 126,1        | 128,7        | 127,4        | +1,0                     | -1,0         |
| 0721 Ersatzteile und Zubehör für Privatfahrzeuge  | 5,37                                      | 107,3        | 111,3        | 111,5        | +3,9                     | +0,2         |
| 0722 Kraft- und Schmierstoffe für Privatfahrzeuge   | 34,09                                     | 136,8        | 137,7        | 134,3        | -1,8                     | -2,5         |
| 0723 Wartung und Reparaturen von<br>Privatfahrzeugen  | 23,70                                     | 119,3        | 123,4        | 123,7        | +3,7                     | +0,2         |
| 0724 Andere Dienstleistungen im<br>Zusammenhang mit dem Betrieb<br>von Privatfahrzeugen                         | 19,06                                     | 120,7        | 124,1        | 124,0        | +2,7                     | -0,1         |
| 073 Verkehrsdienstleistungen  | 19,17                                     | 126,5        | 130,8        | 130,8        | +3,4                     | -            |
| 0731 Personenbeförderung im Schienenverkehr   | 4,98                                      | 117,3        | 123,7        | 123,7        | +5,5                     | -            |
| 0732 Personenbeförderung im Straßenverkehr  | 1,90                                      | 125,2        | 133,4        | 134,0        | +7,0                     | +0,4         |
| 0733 Personenbeförderung im Luftverkehr   | 2,39                                      | 135,0        | 139,8        | 136,5        | +1,1                     | -2,4         |
| 0734 Personenbeförderung im See- und<br>Binnenschiffsverkehr  | 1,07                                      | 106,1        | 108,6        | 108,6        | +2,4                     | -            |
| 0735 Kombinierte Personenbeförderungsdienst-<br>leistungen  | 8,21                                      | 133,9        | 136,1        | 137,0        | +2,3                     | +0,7         |
| 0736 Andere Ausgaben für Verkehrsdienst-<br>leistungen  | 0,62                                      | 108,4        | 112,8        | 111,4        | +2,8                     | -1,2         |
| <b>08 Nachrichtenübermittlung</b>   | <b>25,21</b>                              | <b>91,0</b>  | <b>91,6</b>  | <b>91,6</b>  | <b>+0,7</b>              | <b>-</b>     |
| 081 Post- und Kurierdienstleistungen  | 2,70                                      | 104,6        | 104,0        | 104,0        | -0,6                     | -            |
| 082 Telefon- und Telefaxgeräte (einschl.<br>Reparatur)  | 1,55                                      | 58,4         | 58,4         | 58,4         | -                        | -            |
| 083 Telefon- und Telefaxdienstleistungen  | 20,96                                     | 91,7         | 92,4         | 92,4         | +0,8                     | -            |
| <b>09 Freizeit, Unterhaltung und Kultur</b>   | <b>110,85</b>                             | <b>101,5</b> | <b>103,1</b> | <b>102,6</b> | <b>+1,1</b>              | <b>-0,5</b>  |
| 091 Audiovisuelle, fotografische und Informa-<br>tionsverarbeitungsgeräte und Zubehör<br>(einschl. Reparaturen) | 22,66                                     | 62,9         | 61,3         | 60,9         | -3,2                     | -0,7         |
| 0911 Geräte für den Empfang, die Aufnahme<br>und Wiedergabe von Ton und Bild                                    | 6,83                                      | 72,6         | 70,5         | 69,7         | -4,0                     | -1,1         |
| 0912 Foto- und Filmausrüstung, optische Geräte<br>und Zubehör   | 2,04                                      | 73,3         | 70,5         | 70,0         | -4,5                     | -0,7         |
| 0913 Informationsverarbeitungsgeräte  | 8,89                                      | 35,0         | 31,6         | 31,4         | -10,3                    | -0,6         |
| 0914 Bild- und Tonträger  | 3,75                                      | 88,7         | 89,9         | 89,7         | +1,1                     | -0,2         |
| 0915 Reparatur von audiovisuellen, fotografischen<br>und Informationsverarbeitungsgeräten                       | 1,15                                      | 118,6        | 125,8        | 126,6        | +6,7                     | +0,6         |

## Noch: 1. Verbraucherpreisindex nach Waren- und Leistungsgruppen

| Waren- und Leistungsgruppe   | Wägungs-<br>anteil am<br>Gesamt-<br>index | 2006         | 2007         |              | Veränderung<br>gegenüber |              |
|--|---|--------------|--------------|--------------|--------------------------|--------------|
|  |   | August       | Juli         | August       | August<br>2006           | Juli<br>2007 |
|  |   | Promille     | 2000 = 100   |              | Prozent                  |              |
| 092 Andere größere langlebige Gebrauchs-<br>güter für Freizeit und Kultur  | 1,63                                      | 106,3        | 110,3        | 110,4        | +3,9                     | +0,1         |
| 0921 Größere langlebige Gebrauchsgüter für<br>Freizeit im Freien   | 0,77                                      | 109,4        | 115,2        | 115,3        | +5,4                     | +0,1         |
| 0922 Musikinstrumente und größere langlebige<br>Gebrauchsgüter für Freizeit in Räumen  | 0,86                                      | 103,5        | 105,9        | 105,9        | +2,3                     | -            |
| 093 Andere Geräte und Artikel für Freizeit-<br>zwecke; Gartenerzeugnisse und<br>Verbrauchsgüter für die Gartenpflege;<br>Haustiere | 18,89                                     | 99,5         | 102,2        | 101,8        | +2,3                     | -0,4         |
| 0931 Spiele, Spielzeug und Hobbywaren  | 3,28                                      | 94,5         | 97,4         | 97,5         | +3,2                     | +0,1         |
| 0932 Geräte und Ausrüstungen für Sport,<br>Camping und Erholung im Freien  | 3,02                                      | 94,2         | 97,8         | 97,7         | +3,7                     | -0,1         |
| 0933 Gartenerzeugnisse und Verbrauchsgüter<br>für die Gartenpflege   | 7,70                                      | 101,3        | 105,6        | 104,8        | +3,5                     | -0,8         |
| 0934 Haustiere (einschl. Ge- und Verbrauchs-<br>gütern für die Tierhaltung)  | 4,31                                      | 103,6        | 102,7        | 102,5        | -1,1                     | -0,2         |
| 0935 Veterinär- u. a. Dienstleistungen für Tiere   | 0,58                                      | 100,3        | 102,9        | 102,9        | +2,6                     | -            |
| 094 Freizeit- und Kulturdienstleistungen   | 28,79                                     | 114,5        | 115,7        | 115,7        | +1,0                     | -            |
| 0941 Sport- und Erholungsdienstleistungen  | 6,77                                      | 114,9        | 116,6        | 116,6        | +1,5                     | -            |
| 0942 Kulturdienstleistungen  | 15,94                                     | 113,6        | 114,9        | 114,9        | +1,1                     | -            |
| 0943 Glücksspiele  | 6,08                                      | 116,6        | 116,7        | 116,7        | +0,1                     | -            |
| 095 Zeitungen, Bücher und Schreibwaren   | 19,08                                     | 113,6        | 116,0        | 116,5        | +2,6                     | +0,4         |
| 0951 Bücher  | 6,70                                      | 104,0        | 104,4        | 104,1        | +0,1                     | -0,3         |
| 0952 Zeitungen und Zeitschriften   | 8,80                                      | 125,2        | 128,5        | 130,3        | +4,1                     | +1,4         |
| 0953 Andere Druckerzeugnisse   | 0,67                                      | 106,2        | 106,4        | 106,4        | +0,2                     | -            |
| 0954 Schreibwaren und Zeichenmaterialien   | 2,91                                      | 102,1        | 107,0        | 105,9        | +3,7                     | -1,0         |
| 096 Pauschalreisen   | 19,80                                     | 116,5        | 120,3        | 117,8        | +1,1                     | -2,1         |
| <b>10 Bildungswesen</b>  | <b>6,66</b>                               | <b>115,3</b> | <b>117,7</b> | <b>120,5</b> | <b>+4,5</b>              | <b>+2,4</b>  |
| 101 Dienstleistungen der Bildungseinrichtungen<br>des Elementar- und Primärbereichs  | 4,13                                      | 114,2        | 114,8        | 114,8        | +0,5                     | -            |
| 104 Dienstleistungen der Bildungseinrichtungen<br>des Tertiärbereichs  | 1,72                                      | 121,8        | 127,6        | 138,3        | +13,5                    | +8,4         |
| 105 Dienstleistungen nicht einstuftbarer<br>Bildungseinrichtungen  | 0,81                                      | 107,1        | 111,5        | 111,5        | +4,1                     | -            |
| <b>11 Beherbergungs- und Gaststättendienst-<br/>leistungen</b>   | <b>46,57</b>                              | <b>111,0</b> | <b>114,4</b> | <b>114,3</b> | <b>+3,0</b>              | <b>-0,1</b>  |
| 111 Verpflegungsdienstleistungen   | 36,86                                     | 108,6        | 111,6        | 111,8        | +2,9                     | +0,2         |
| 1111 Restaurants, Cafés, Straßenverkauf u. Ä.  | 32,25                                     | 108,2        | 111,4        | 111,6        | +3,1                     | +0,2         |
| 1112 Kantinen, Mensen  | 4,61                                      | 111,6        | 113,2        | 113,2        | +1,4                     | -            |
| 112 Beherbergungsdienstleistungen  | 9,71                                      | 120,0        | 125,0        | 123,6        | +3,0                     | -1,1         |
| <b>12 Andere Waren und Dienstleistungen</b>  | <b>70,23</b>                              | <b>112,1</b> | <b>115,2</b> | <b>115,3</b> | <b>+2,9</b>              | <b>+0,1</b>  |
| 121 Körperpflege   | 19,60                                     | 106,1        | 110,5        | 110,4        | +4,1                     | -0,1         |
| 1211 Friseurleistungen u. a. Dienstleistungen für die<br>Körperpflege (ohne medizinische Massagen)                                 | 9,05                                      | 111,7        | 116,7        | 116,7        | +4,5                     | -            |
| 1212 Elektrische Geräte für die Körperpflege   | 0,19                                      | 97,8         | 96,7         | 96,3         | -1,5                     | -0,4         |
| 1213 Andere Artikel und Erzeugnisse für die<br>Körperpflege  | 10,36                                     | 101,3        | 105,4        | 105,2        | +3,8                     | -0,2         |

## Noch: 1. Verbraucherpreisindex nach Waren- und Leistungsgruppen

| Waren- und<br>Leistungsgruppe  | Wägungs-<br>anteil am<br>Gesamt-<br>index | 2006     | 2007       |        | Veränderung<br>gegenüber |              |
|--|---|----------|------------|--------|--------------------------|--------------|
|  |   | August   | Juli       | August | August<br>2006           | Juli<br>2007 |
|  |   | Promille | 2000 = 100 |        | Prozent                  |              |
| 123 Persönliche Gebrauchsgegenstände<br>(anderweitig nicht genannt)  | 8,34                                      | 110,3    | 115,0      | 115,3  | +4,5                     | +0,3         |
| 1231 Schmuck und Uhren, einschl. Reparaturen   | 4,62                                      | 115,1    | 121,7      | 121,7  | +5,7                     | -            |
| 1232 Andere persönliche Gebrauchs-<br>gegenstände  | 3,72                                      | 104,3    | 106,7      | 107,3  | +2,9                     | +0,6         |
| 124 Dienstleistungen sozialer Einrichtungen  | 10,29                                     | 126,0    | 126,1      | 126,3  | +0,2                     | +0,2         |
| 125 Versicherungsdienstleistungen  | 24,58                                     | 109,2    | 112,5      | 112,7  | +3,2                     | +0,2         |
| 1252 Versicherungsdienstleistungen im<br>Zusammenhang mit der Wohnung (ohne<br>Gebäudeversicherungsdienstleistungen) | 1,92                                      | 104,9    | 106,4      | 106,4  | +1,4                     | -            |
| 1253 Versicherungsdienstleistungen im<br>Zusammenhang mit der Gesundheit   | 8,91                                      | 118,4    | 121,3      | 121,3  | +2,4                     | -            |
| 1254 Versicherungsdienstleistungen im<br>Zusammenhang mit dem Verkehr  | 7,58                                      | 95,7     | 97,6       | 97,6   | +2,0                     | -            |
| 1255 Andere Versicherungsdienstleistungen  | 6,17                                      | 113,9    | 120,0      | 120,9  | +6,1                     | +0,8         |
| 126 Finanzdienstleistungen (anderweitig nicht<br>genannt)  | 3,59                                      | 123,1    | 123,5      | 123,5  | +0,3                     | -            |
| 127 Andere Dienstleistungen (anderweitig nicht<br>genannt)   | 3,83                                      | 117,2    | 119,1      | 119,1  | +1,6                     | -            |

## 2. Verbraucherpreisindex nach Hauptgruppen

| Jahr<br>Monat                                  | Gesamt-<br>index | Hauptgruppe   |  |                             |  |   |                        |
|--|------------------|---|--|-----------------------------|--|---|------------------------|
|  |                  | Nahrungs-<br>mittel und<br>alkoholfreie<br>Getränke | alkoholische<br>Getränke und<br>Tabakwaren | Bekleidung<br>und<br>Schuhe | Wohnung,<br>Wasser,<br>Strom, Gas<br>und andere<br>Brennstoffe | Einrichtungs-<br>gegenstände,<br>u. Ä. für den<br>Haushalt, In-<br>standhaltung | Gesundheits-<br>pflege |
| Wägungsanteil am<br>Gesamtindex<br>in Promille | 1 000            | 103,35  | 36,73                                      | 55,09                       | 302,66   | 68,54   | 35,46                  |
| 2000 = 100                                     |                  |   |  |                             |  |   |                        |
| 2001 D   | 101,8            | 105,5   | 101,5                                      | 98,4                        | 102,0  | 100,4   | 101,2                  |
| 2002 D   | 102,7            | 106,4   | 105,4                                      | 96,6                        | 101,9  | 100,8   | 102,5                  |
| 2003 D   | 103,5            | 105,7   | 111,0                                      | 93,8                        | 102,9  | 100,7   | 103,5                  |
| 2004 D   | 105,1            | 105,2   | 118,5                                      | 92,6                        | 103,8  | 100,0   | 125,1                  |
| 2005 D   | 107,4            | 106,3   | 128,8                                      | 93,6                        | 106,3  | 100,3   | 127,1                  |
| 2006 D   | 109,7            | 109,3   | 133,9                                      | 98,3                        | 109,0  | 102,0   | 129,7                  |
| 2005 Januar                                    | 105,8            | 105,2   | 127,2                                      | 91,9                        | 104,8  | 100,1   | 126,2                  |
| Februar  | 106,2            | 106,0   | 127,1                                      | 91,9                        | 105,0  | 100,0   | 126,5                  |
| März   | 106,6            | 106,8   | 127,1                                      | 93,3                        | 105,4  | 100,1   | 126,4                  |
| April  | 106,6            | 106,5   | 127,1                                      | 93,3                        | 105,7  | 100,2   | 126,6                  |
| Mai  | 107,0            | 107,0   | 127,1                                      | 93,4                        | 105,6  | 100,3   | 126,6                  |
| Juni   | 107,2            | 107,7   | 127,1                                      | 92,6                        | 106,3  | 100,1   | 126,6                  |
| Juli   | 107,7            | 106,5   | 127,2                                      | 90,9                        | 106,7  | 100,1   | 126,9                  |
| August   | 107,8            | 105,8   | 127,2                                      | 90,4                        | 107,0  | 100,3   | 126,9                  |
| September                                      | 108,4            | 106,1   | 132,1                                      | 95,6                        | 107,4  | 100,6   | 127,5                  |
| Oktober  | 108,4            | 105,5   | 132,1                                      | 96,7                        | 107,6  | 100,7   | 128,1                  |
| November                                       | 107,9            | 106,0   | 132,2                                      | 96,8                        | 107,2  | 100,7   | 128,3                  |
| Dezember                                       | 108,8            | 106,6   | 132,2                                      | 96,4                        | 107,3  | 100,7   | 128,4                  |
| 2006 Januar                                    | 108,4            | 107,9   | 132,3                                      | 93,9                        | 108,3  | 100,7   | 128,6                  |
| Februar  | 108,9            | 108,5   | 132,3                                      | 95,2                        | 108,5  | 100,9   | 128,9                  |
| März   | 109,0            | 108,4   | 132,3                                      | 97,7                        | 108,6  | 101,3   | 129,2                  |
| April  | 109,4            | 109,1   | 132,3                                      | 98,5                        | 108,9  | 101,5   | 129,4                  |
| Mai  | 109,7            | 109,6   | 132,6                                      | 98,4                        | 109,2  | 101,7   | 129,4                  |
| Juni   | 110,0            | 110,6   | 132,8                                      | 97,5                        | 109,2  | 101,9   | 129,7                  |
| Juli   | 110,3            | 109,5   | 132,9                                      | 96,4                        | 109,3  | 102,0   | 129,9                  |
| August   | 110,3            | 109,2   | 133,1                                      | 96,3                        | 109,4  | 102,0   | 130,0                  |
| September                                      | 109,9            | 110,0   | 133,2                                      | 100,0                       | 109,2  | 102,2   | 130,1                  |
| Oktober  | 110,1            | 109,3   | 137,4                                      | 101,8                       | 109,3  | 102,7   | 130,1                  |
| November                                       | 109,9            | 109,6   | 137,6                                      | 102,0                       | 109,1  | 103,2   | 130,6                  |
| Dezember                                       | 110,9            | 110,3   | 137,6                                      | 102,1                       | 109,0  | 103,3   | 130,8                  |
| 2007 Januar                                    | 111,0            | 111,4   | 137,9                                      | 100,8                       | 109,9  | 103,9   | 130,7                  |
| Februar  | 111,4            | 111,4   | 137,8                                      | 100,6                       | 110,0  | 104,0   | 130,8                  |
| März   | 111,7            | 111,4   | 137,9                                      | 102,9                       | 110,2  | 104,3   | 130,9                  |
| April  | 112,0            | 112,7   | 137,9                                      | 104,0                       | 110,4  | 104,3   | 131,0                  |
| Mai  | 112,2            | 112,7   | 137,9                                      | 103,4                       | 110,3  | 104,2   | 131,1                  |
| Juni   | 112,2            | 112,8   | 137,9                                      | 102,4                       | 110,4  | 104,3   | 131,1                  |
| Juli   | 112,6            | 113,1   | 138,2                                      | 99,6                        | 110,5  | 104,4   | 131,3                  |
| August   | 112,5            | 113,2   | 138,4                                      | 99,3                        | 110,4  | 104,5   | 131,4                  |

| Hauptgruppe       |                              |   |                    |  |  | Jahr<br>Monat                                  |
|-------------------|------------------------------|---|--------------------|--|--|--|
| Verkehr           | Nachrichten-<br>übermittlung | Freizeit,<br>Unterhaltung<br>und Kultur | Bildungs-<br>wesen | Beherber-<br>gungs- und<br>Gaststätten-<br>dienst-<br>leistungen | andere<br>Waren und<br>Dienst-<br>leistungen |  |
| 138,65            | 25,21                        | 110,85                                  | 6,66               | 46,57  | 70,23  | Wägungsanteil am<br>Gesamtindex<br>in Promille |
| <b>2000 = 100</b> |                              |   |                    |  |  |  |
| 102,7             | 94,1                         | 100,6                                   | 100,8              | 101,9  | 103,2  | 2001 D   |
| 104,9             | 95,7                         | 101,0                                   | 108,3              | 104,5  | 105,8  | 2002 D   |
| 107,0             | 96,4                         | 100,2                                   | 110,3              | 105,4  | 107,5  | 2003 D   |
| 110,0             | 95,6                         | 99,2                                    | 111,4              | 106,7  | 109,3  | 2004 D   |
| 115,2             | 94,3                         | 99,8                                    | 112,8              | 107,5  | 110,5  | 2005 D   |
| 118,6             | 91,5                         | 100,0                                   | 115,2              | 108,7  | 112,0  | 2006 D   |
| 111,5             | 95,2                         | 98,1                                    | 111,9              | 106,3  | 110,4  | 2005 Januar                                    |
| 111,6             | 95,2                         | 99,8                                    | 112,2              | 106,8  | 110,3  | Februar  |
| 113,2             | 95,2                         | 99,4                                    | 112,2              | 105,9  | 110,3  | März   |
| 113,9             | 95,2                         | 97,6                                    | 112,2              | 105,6  | 110,4  | April  |
| 114,4             | 94,7                         | 99,6                                    | 112,2              | 107,2  | 110,4  | Mai  |
| 114,9             | 94,6                         | 98,8                                    | 112,5              | 107,5  | 110,4  | Juni   |
| 116,7             | 94,6                         | 100,7                                   | 113,4              | 109,8  | 110,4  | Juli   |
| 116,9             | 94,5                         | 101,4                                   | 113,4              | 109,8  | 110,6  | August   |
| 118,6             | 94,0                         | 99,8                                    | 113,5              | 107,1  | 110,6  | September                                      |
| 118,2             | 93,5                         | 99,8                                    | 113,5              | 106,6  | 110,6  | Oktober  |
| 116,2             | 92,8                         | 98,5                                    | 113,5              | 106,2  | 111,0  | November                                       |
| 116,0             | 92,4                         | 103,8                                   | 113,5              | 111,3  | 111,0  | Dezember                                       |
| 117,1             | 92,3                         | 98,4                                    | 113,9              | 106,4  | 111,5  | 2006 Januar                                    |
| 116,8             | 92,2                         | 100,1                                   | 114,0              | 107,5  | 111,7  | Februar  |
| 117,3             | 92,1                         | 99,5                                    | 114,0              | 106,8  | 111,7  | März   |
| 119,1             | 92,1                         | 98,4                                    | 114,0              | 107,5  | 111,8  | April  |
| 119,4             | 91,6                         | 98,8                                    | 114,0              | 108,0  | 111,8  | Mai  |
| 120,3             | 91,6                         | 99,0                                    | 114,5              | 109,1  | 111,9  | Juni   |
| 120,6             | 91,4                         | 101,5                                   | 114,8              | 111,2  | 112,0  | Juli   |
| 121,0             | 91,0                         | 101,5                                   | 115,3              | 111,0  | 112,1  | August   |
| 118,1             | 91,3                         | 99,9                                    | 116,9              | 108,3  | 112,2  | September                                      |
| 117,5             | 91,2                         | 100,2                                   | 116,9              | 108,0  | 112,1  | Oktober  |
| 117,5             | 90,7                         | 98,6                                    | 116,9              | 107,8  | 112,5  | November                                       |
| 117,9             | 90,6                         | 104,1                                   | 116,9              | 112,9  | 112,6  | Dezember                                       |
| 120,0             | 91,9                         | 99,1                                    | 116,9              | 109,9  | 114,2  | 2007 Januar                                    |
| 120,4             | 91,8                         | 101,2                                   | 117,1              | 110,9  | 114,6  | Februar  |
| 121,8             | 91,6                         | 100,6                                   | 117,4              | 110,2  | 114,9  | März   |
| 123,2             | 91,8                         | 98,9                                    | 117,5              | 110,3  | 114,9  | April  |
| 123,7             | 91,9                         | 99,9                                    | 117,5              | 111,6  | 115,1  | Mai  |
| 123,7             | 91,8                         | 100,2                                   | 117,5              | 111,9  | 115,2  | Juni   |
| 124,1             | 91,6                         | 103,1                                   | 117,7              | 114,4  | 115,2  | Juli   |
| 123,3             | 91,6                         | 102,6                                   | 120,5              | 114,3  | 115,3  | August   |



### 3. Verbraucherpreisindex nach Hauptgruppen

#### Veränderung gegenüber dem Vorjahresergebnis

| Jahr<br>Monat                                  | Gesamt-<br>index | Hauptgruppe   |  |                             |  |   |                        |
|--|------------------|---|--|-----------------------------|--|---|------------------------|
|  |                  | Nahrungs-<br>mittel und<br>alkoholfreie<br>Getränke | alkoholische<br>Getränke und<br>Tabakwaren | Bekleidung<br>und<br>Schuhe | Wohnung,<br>Wasser,<br>Strom, Gas<br>und andere<br>Brennstoffe | Einrichtungs-<br>gegenstände,<br>u. Ä. für den<br>Haushalt, In-<br>standhaltung | Gesundheits-<br>pflege |
| Wägungsanteil am<br>Gesamtindex<br>in Promille | 1 000            | 103,35  | 36,73                                      | 55,09                       | 302,66   | 68,54   | 35,46                  |
| Prozent  |                  |   |  |                             |  |   |                        |
| 2001 D   | +1,8             | +5,5  | +1,5                                       | -1,6                        | +2,0   | +0,4  | +1,2                   |
| 2002 D   | +0,9             | +0,9  | +3,8                                       | -1,8                        | -0,1   | +0,4  | +1,3                   |
| 2003 D   | +0,8             | -0,7  | +5,3                                       | -2,9                        | +1,0   | -0,1  | +1,0                   |
| 2004 D   | +1,5             | -0,5  | +6,8                                       | -1,3                        | +0,9   | -0,7  | +20,9                  |
| 2005 D   | +2,2             | +1,0  | +8,7                                       | +1,1                        | +2,4   | +0,3  | +1,6                   |
| 2006 D   | +2,1             | +2,8  | +4,0                                       | +5,0                        | +2,5   | +1,7  | +2,0                   |
| 2005 Januar                                    | +1,5             | -1,3  | +14,4                                      | -1,1                        | +1,3   | -0,3  | +3,7                   |
| Februar  | +1,7             | -   | +14,2                                      | -0,1                        | +1,6   | -0,5  | +3,2                   |
| März   | +1,8             | +1,2  | +6,7                                       | +0,5                        | +1,8   | -0,3  | +2,9                   |
| April  | +1,6             | +0,7  | +6,8                                       | +0,2                        | +2,1   | +0,1  | +1,0                   |
| Mai  | +1,8             | +1,0  | +6,6                                       | +0,4                        | +1,8   | +0,2  | +1,0                   |
| Juni   | +2,0             | +1,1  | +6,4                                       | -                           | +2,5   | -   | +1,0                   |
| Juli   | +2,3             | +0,9  | +6,7                                       | -                           | +3,1   | +0,1  | +0,3                   |
| August   | +2,2             | +1,6  | +6,6                                       | -0,7                        | +3,1   | +0,3  | +0,3                   |
| September                                      | +3,1             | +2,3  | +10,8                                      | +3,1                        | +3,2   | +0,7  | +1,0                   |
| Oktober  | +2,9             | +1,4  | +10,8                                      | +3,6                        | +2,9   | +0,9  | +1,3                   |
| November                                       | +2,6             | +2,3  | +10,9                                      | +3,5                        | +2,6   | +1,2  | +1,6                   |
| Dezember                                       | +2,5             | +1,7  | +4,1                                       | +3,4                        | +3,0   | +1,1  | +1,7                   |
| 2006 Januar                                    | +2,5             | +2,6  | +4,0                                       | +2,2                        | +3,3   | +0,6  | +1,9                   |
| Februar  | +2,5             | +2,4  | +4,1                                       | +3,6                        | +3,3   | +0,9  | +1,9                   |
| März   | +2,3             | +1,5  | +4,1                                       | +4,7                        | +3,0   | +1,2  | +2,2                   |
| April  | +2,6             | +2,4  | +4,1                                       | +5,6                        | +3,0   | +1,3  | +2,2                   |
| Mai  | +2,5             | +2,4  | +4,3                                       | +5,4                        | +3,4   | +1,4  | +2,2                   |
| Juni   | +2,6             | +2,7  | +4,5                                       | +5,3                        | +2,7   | +1,8  | +2,4                   |
| Juli   | +2,4             | +2,8  | +4,5                                       | +6,1                        | +2,4   | +1,9  | +2,4                   |
| August   | +2,3             | +3,2  | +4,6                                       | +6,5                        | +2,2   | +1,7  | +2,4                   |
| September                                      | +1,4             | +3,7  | +0,8                                       | +4,6                        | +1,7   | +1,6  | +2,0                   |
| Oktober  | +1,6             | +3,6  | +4,0                                       | +5,3                        | +1,6   | +2,0  | +1,6                   |
| November                                       | +1,9             | +3,4  | +4,1                                       | +5,4                        | +1,8   | +2,5  | +1,8                   |
| Dezember                                       | +1,9             | +3,5  | +4,1                                       | +5,9                        | +1,6   | +2,6  | +1,9                   |
| 2007 Januar                                    | +2,4             | +3,2  | +4,2                                       | +7,3                        | +1,5   | +3,2  | +1,6                   |
| Februar  | +2,3             | +2,7  | +4,2                                       | +5,7                        | +1,4   | +3,1  | +1,5                   |
| März   | +2,5             | +2,8  | +4,2                                       | +5,3                        | +1,5   | +3,0  | +1,3                   |
| April  | +2,4             | +3,3  | +4,2                                       | +5,6                        | +1,4   | +2,8  | +1,2                   |
| Mai  | +2,3             | +2,8  | +4,0                                       | +5,1                        | +1,0   | +2,5  | +1,3                   |
| Juni   | +2,0             | +2,0  | +3,8                                       | +5,0                        | +1,1   | +2,4  | +1,1                   |
| Juli   | +2,1             | +3,3  | +4,0                                       | +3,3                        | +1,1   | +2,4  | +1,1                   |
| August   | +2,0             | +3,7  | +4,0                                       | +3,1                        | +0,9   | +2,5  | +1,1                   |

| Hauptgruppe |                              |   |                    |  |  | Jahr<br>Monat                                  |
|-------------|------------------------------|---|--------------------|--|--|--|
| Verkehr     | Nachrichten-<br>übermittlung | Freizeit,<br>Unterhaltung<br>und Kultur | Bildungs-<br>wesen | Beherber-<br>gungs- und<br>Gaststätten-<br>dienst-<br>leistungen | andere<br>Waren und<br>Dienst-<br>leistungen |  |
| 138,65      | 25,21                        | 110,85                                  | 6,66               | 46,57  | 70,23  | Wägungsanteil am<br>Gesamtindex<br>in Promille |
| Prozent     |                              |   |                    |  |  |  |
| +2,7        | -5,9                         | +0,6                                    | +0,8               | +1,9   | +3,2   | 2001 D   |
| +2,1        | +1,7                         | +0,4                                    | +7,4               | +2,6   | +2,5   | 2002 D   |
| +2,0        | +0,7                         | -0,8                                    | +1,8               | +0,9   | +1,6   | 2003 D   |
| +2,8        | -0,8                         | -1,0                                    | +1,0               | +1,2   | +1,7   | 2004 D   |
| +4,7        | -1,4                         | +0,6                                    | +1,3               | +0,7   | +1,1   | 2005 D   |
| +3,0        | -3,0                         | +0,2                                    | +2,1               | +1,1   | +1,4   | 2006 D   |
| +3,8        | -1,2                         | +0,4                                    | +1,0               | +1,4   | +1,5   | 2005 Januar                                    |
| +3,1        | -1,0                         | +0,4                                    | +1,2               | +0,9   | +1,0   | Februar  |
| +4,0        | -1,1                         | +0,8                                    | +0,8               | +0,8   | +0,9   | März   |
| +3,8        | -0,7                         | -0,7                                    | +0,8               | +0,3   | +0,9   | April  |
| +3,2        | -0,9                         | +1,5                                    | +0,8               | +1,3   | +0,9   | Mai  |
| +4,5        | -0,8                         | +0,2                                    | +1,1               | +0,7   | +0,9   | Juni   |
| +5,8        | -0,8                         | +0,8                                    | +1,6               | +0,9   | +0,8   | Juli   |
| +4,6        | -0,8                         | +0,5                                    | +1,6               | +1,0   | +1,0   | August   |
| +7,4        | -1,3                         | +0,5                                    | +1,7               | +1,1   | +1,0   | September                                      |
| +6,3        | -1,8                         | +1,1                                    | +1,7               | +0,6   | +1,5   | Oktober  |
| +4,4        | -2,3                         | +0,8                                    | +1,7               | +0,2   | +1,7   | November                                       |
| +5,9        | -2,5                         | +0,5                                    | +1,7               | +0,4   | +1,7   | Dezember                                       |
| +5,0        | -3,0                         | +0,3                                    | +1,8               | +0,1   | +1,0   | 2006 Januar                                    |
| +4,7        | -3,2                         | +0,3                                    | +1,6               | +0,7   | +1,3   | Februar  |
| +3,6        | -3,3                         | +0,1                                    | +1,6               | +0,8   | +1,3   | März   |
| +4,6        | -3,3                         | +0,8                                    | +1,6               | +1,8   | +1,3   | April  |
| +4,4        | -3,3                         | -0,8                                    | +1,6               | +0,7   | +1,3   | Mai  |
| +4,7        | -3,2                         | +0,2                                    | +1,8               | +1,5   | +1,4   | Juni   |
| +3,3        | -3,4                         | +0,8                                    | +1,2               | +1,3   | +1,4   | Juli   |
| +3,5        | -3,7                         | +0,1                                    | +1,7               | +1,1   | +1,4   | August   |
| -0,4        | -2,9                         | +0,1                                    | +3,0               | +1,1   | +1,4   | September                                      |
| -0,6        | -2,5                         | +0,4                                    | +3,0               | +1,3   | +1,4   | Oktober  |
| +1,1        | -2,3                         | +0,1                                    | +3,0               | +1,5   | +1,4   | November                                       |
| +1,6        | -1,9                         | +0,3                                    | +3,0               | +1,4   | +1,4   | Dezember                                       |
| +2,5        | -0,4                         | +0,7                                    | +2,6               | +3,3   | +2,4   | 2007 Januar                                    |
| +3,1        | -0,4                         | +1,1                                    | +2,7               | +3,2   | +2,6   | Februar  |
| +3,8        | -0,5                         | +1,1                                    | +3,0               | +3,2   | +2,9   | März   |
| +3,4        | -0,3                         | +0,5                                    | +3,1               | +2,6   | +2,8   | April  |
| +3,6        | +0,3                         | +1,1                                    | +3,1               | +3,3   | +3,0   | Mai  |
| +2,8        | +0,2                         | +1,2                                    | +2,6               | +2,6   | +2,9   | Juni   |
| +2,9        | +0,2                         | +1,6                                    | +2,5               | +2,9   | +2,9   | Juli   |
| +1,9        | +0,7                         | +1,1                                    | +4,5               | +3,0   | +2,9   | August   |

#### 4. Verbraucherpreisindex - Sonderauswertung Wohnung

| Jahr<br>Monat                                  | Gesamt-<br>index | Gesamtindex<br>ohne<br>Wohnungs-<br>mieten (einschl.<br>Nebenkosten) | Wohnungsmieten |  |                      |                      |                          |
|--|------------------|--|----------------|--|----------------------|----------------------|--------------------------|
|  |                  |  | zusammen       | Wohnungs-<br>nettomieten <sup>1)</sup> | davon                |                      | Wohnungs-<br>nebenkosten |
|  |                  |  |                |  | Altbau-<br>wohnungen | Neubau-<br>wohnungen |                          |
| Wägungsanteil am<br>Gesamtindex<br>in Promille | 1 000            | 755,85   | 244,15         | 212,17                                 | 33,93                | 178,24               | 31,98                    |
| <b>2000 = 100</b>                              |                  |  |                |  |                      |                      |                          |
| 2001 D   | 101,8            | 102,2  | 100,5          | 100,3                                  | 100,1                | 100,3                | 102,3                    |
| 2002 D   | 102,7            | 103,4  | 100,7          | 100,4                                  | 100,0                | 100,4                | 103,2                    |
| 2003 D   | 103,5            | 104,2  | 101,1          | 100,5                                  | 100,3                | 100,5                | 104,9                    |
| 2004 D   | 105,1            | 106,3  | 101,3          | 100,6                                  | 100,5                | 100,6                | 105,9                    |
| 2005 D   | 107,4            | 109,3  | 101,4          | 100,7                                  | 101,0                | 100,6                | 106,2                    |
| 2006 D   | 109,7            | 112,3  | 101,8          | 100,9                                  | 101,3                | 100,8                | 108,0                    |
| 2005 Januar                                    | 105,8            | 107,3  | 101,3          | 100,6                                  | 100,6                | 100,6                | 105,8                    |
| Februar  | 106,2            | 107,8  | 101,4          | 100,7                                  | 100,9                | 100,6                | 106,0                    |
| März   | 106,6            | 108,4  | 101,4          | 100,7                                  | 100,9                | 100,6                | 106,0                    |
| April  | 106,6            | 108,3  | 101,4          | 100,7                                  | 100,9                | 100,7                | 106,1                    |
| Mai  | 107,0            | 108,8  | 101,4          | 100,7                                  | 100,9                | 100,7                | 106,1                    |
| Juni   | 107,2            | 109,1  | 101,5          | 100,7                                  | 101,1                | 100,7                | 106,4                    |
| Juli   | 107,7            | 109,7  | 101,4          | 100,7                                  | 101,1                | 100,6                | 106,4                    |
| August   | 107,8            | 109,9  | 101,4          | 100,7                                  | 101,1                | 100,6                | 106,4                    |
| September                                      | 108,4            | 110,6  | 101,4          | 100,7                                  | 101,1                | 100,6                | 106,4                    |
| Oktober  | 108,4            | 110,6  | 101,4          | 100,7                                  | 101,1                | 100,6                | 106,4                    |
| November                                       | 107,9            | 110,0  | 101,5          | 100,7                                  | 101,2                | 100,6                | 106,4                    |
| Dezember                                       | 108,8            | 111,1  | 101,5          | 100,7                                  | 101,2                | 100,6                | 106,4                    |
| 2006 Januar                                    | 108,4            | 110,6  | 101,8          | 100,8                                  | 101,2                | 100,7                | 108,6                    |
| Februar  | 108,9            | 111,1  | 101,8          | 100,8                                  | 101,3                | 100,7                | 108,3                    |
| März   | 109,0            | 111,4  | 101,8          | 100,8                                  | 101,3                | 100,7                | 108,3                    |
| April  | 109,4            | 111,9  | 101,8          | 100,8                                  | 101,3                | 100,7                | 108,3                    |
| Mai  | 109,7            | 112,2  | 101,9          | 100,9                                  | 101,4                | 100,9                | 108,3                    |
| Juni   | 110,0            | 112,6  | 101,8          | 100,9                                  | 101,4                | 100,9                | 107,7                    |
| Juli   | 110,3            | 113,0  | 101,8          | 100,9                                  | 101,3                | 100,9                | 107,7                    |
| August   | 110,3            | 113,1  | 101,8          | 100,9                                  | 101,3                | 100,9                | 107,7                    |
| September                                      | 109,9            | 112,5  | 101,8          | 100,9                                  | 101,3                | 100,9                | 107,7                    |
| Oktober  | 110,1            | 112,7  | 101,8          | 100,9                                  | 101,3                | 100,9                | 107,7                    |
| November                                       | 109,9            | 112,5  | 101,9          | 101,0                                  | 101,3                | 100,9                | 107,7                    |
| Dezember                                       | 110,9            | 113,8  | 101,9          | 101,0                                  | 101,3                | 100,9                | 107,7                    |
| 2007 Januar                                    | 111,0            | 114,0  | 101,9          | 101,0                                  | 101,3                | 100,9                | 107,8                    |
| Februar  | 111,4            | 114,5  | 101,8          | 100,8                                  | 101,3                | 100,8                | 107,8                    |
| März   | 111,7            | 114,9  | 101,8          | 100,9                                  | 101,3                | 100,8                | 108,0                    |
| April  | 112,0            | 115,2  | 102,0          | 100,9                                  | 101,3                | 100,9                | 108,9                    |
| Mai  | 112,2            | 115,5  | 102,0          | 100,9                                  | 101,3                | 100,9                | 108,9                    |
| Juni   | 112,2            | 115,6  | 102,0          | 100,9                                  | 101,3                | 100,9                | 108,9                    |
| Juli   | 112,6            | 116,1  | 102,0          | 100,9                                  | 101,3                | 100,9                | 108,9                    |
| August   | 112,5            | 115,9  | 102,0          | 100,9                                  | 101,1                | 100,9                | 108,9                    |

1) einschließlich Mietwert von Eigentümerwohnungen

## 5. Verbraucherpreisindex - Sonderauswertung Wohnung

### Veränderung gegenüber dem Vorjahresergebnis

| Jahr<br>Monat                                  | Gesamt-<br>index | Gesamtindex<br>ohne<br>Wohnungs-<br>mieten (einschl.<br>Nebenkosten) | Wohnungsmieten |  |                      |                      |                          |
|--|------------------|--|----------------|--|----------------------|----------------------|--------------------------|
|  |                  |  | zusammen       | Wohnungs-<br>nettomieten <sup>1)</sup> | davon                |                      | Wohnungs-<br>nebenkosten |
|  |                  |  |                |  | Altbau-<br>wohnungen | Neubau-<br>wohnungen |                          |
| Wägungsanteil am<br>Gesamtindex<br>in Promille | 1 000            | 755,85   | 244,15         | 212,17                                 | 33,93                | 178,24               | 31,98                    |
| Prozent  |                  |  |                |  |                      |                      |                          |
| 2001 D   | +1,8             | +2,2   | +0,5           | +0,3                                   | +0,1                 | +0,3                 | +2,3                     |
| 2002 D   | +0,9             | +1,2   | +0,2           | +0,1                                   | -0,1                 | +0,1                 | +0,9                     |
| 2003 D   | +0,8             | +0,8   | +0,4           | +0,1                                   | +0,3                 | +0,1                 | +1,6                     |
| 2004 D   | +1,5             | +2,0   | +0,2           | +0,1                                   | +0,2                 | +0,1                 | +1,0                     |
| 2005 D   | +2,2             | +2,8   | +0,1           | +0,1                                   | +0,5                 | -                    | +0,3                     |
| 2006 D   | +2,1             | +2,7   | +0,4           | +0,2                                   | +0,3                 | +0,2                 | +1,7                     |
| 2005 Januar                                    | +1,5             | +2,2   | -0,1           | -0,3                                   | +0,1                 | -0,3                 | +0,7                     |
| Februar  | +1,7             | +2,3   | +0,1           | -0,1                                   | +0,6                 | -0,2                 | +0,9                     |
| März   | +1,8             | +2,5   | -              | -0,1                                   | +0,6                 | -0,2                 | +0,3                     |
| April  | +1,6             | +2,1   | +0,1           | -                                      | +0,5                 | -                    | +0,4                     |
| Mai  | +1,8             | +2,3   | -              | -                                      | +0,3                 | -                    | +0,4                     |
| Juni   | +2,0             | +2,5   | +0,1           | -                                      | +0,5                 | -                    | +0,6                     |
| Juli   | +2,3             | +2,9   | +0,4           | +0,4                                   | +0,6                 | +0,3                 | +0,6                     |
| August   | +2,2             | +2,8   | +0,3           | +0,3                                   | +0,6                 | +0,2                 | +0,6                     |
| September                                      | +3,1             | +3,9   | +0,2           | +0,3                                   | +0,6                 | +0,2                 | +0,1                     |
| Oktober  | +2,9             | +3,7   | +0,2           | +0,3                                   | +0,6                 | +0,2                 | -                        |
| November                                       | +2,6             | +3,4   | +0,1           | +0,1                                   | +0,6                 | -                    | -                        |
| Dezember                                       | +2,5             | +3,3   | +0,1           | +0,1                                   | +0,6                 | -                    | -                        |
| 2006 Januar                                    | +2,5             | +3,1   | +0,5           | +0,2                                   | +0,6                 | +0,1                 | +2,6                     |
| Februar  | +2,5             | +3,1   | +0,4           | +0,1                                   | +0,4                 | +0,1                 | +2,2                     |
| März   | +2,3             | +2,8   | +0,4           | +0,1                                   | +0,4                 | +0,1                 | +2,2                     |
| April  | +2,6             | +3,3   | +0,4           | +0,1                                   | +0,4                 | -                    | +2,1                     |
| Mai  | +2,5             | +3,1   | +0,5           | +0,2                                   | +0,5                 | +0,2                 | +2,1                     |
| Juni   | +2,6             | +3,2   | +0,3           | +0,2                                   | +0,3                 | +0,2                 | +1,2                     |
| Juli   | +2,4             | +3,0   | +0,4           | +0,2                                   | +0,2                 | +0,3                 | +1,2                     |
| August   | +2,3             | +2,9   | +0,4           | +0,2                                   | +0,2                 | +0,3                 | +1,2                     |
| September                                      | +1,4             | +1,7   | +0,4           | +0,2                                   | +0,2                 | +0,3                 | +1,2                     |
| Oktober  | +1,6             | +1,9   | +0,4           | +0,2                                   | +0,2                 | +0,3                 | +1,2                     |
| November                                       | +1,9             | +2,3   | +0,4           | +0,3                                   | +0,1                 | +0,3                 | +1,2                     |
| Dezember                                       | +1,9             | +2,4   | +0,4           | +0,3                                   | +0,1                 | +0,3                 | +1,2                     |
| 2007 Januar                                    | +2,4             | +3,1   | +0,1           | +0,2                                   | +0,1                 | +0,2                 | -0,7                     |
| Februar  | +2,3             | +3,1   | -              | -                                      | -                    | +0,1                 | -0,5                     |
| März   | +2,5             | +3,1   | -              | +0,1                                   | -                    | +0,1                 | -0,3                     |
| April  | +2,4             | +2,9   | +0,2           | +0,1                                   | -                    | +0,2                 | +0,6                     |
| Mai  | +2,3             | +2,9   | +0,1           | -                                      | -0,1                 | -                    | +0,6                     |
| Juni   | +2,0             | +2,7   | +0,2           | -                                      | -0,1                 | -                    | +1,1                     |
| Juli   | +2,1             | +2,7   | +0,2           | -                                      | -                    | -                    | +1,1                     |
| August   | +2,0             | +2,5   | +0,2           | -                                      | -0,2                 | -                    | +1,1                     |

1) einschließlich Mietwert von Eigentümerwohnungen

## 6. Verbraucherpreisindex - Sonderauswertung Kraftfahrerpreisindex

| Jahr<br>Monat                                  | Kraftfahrer-<br>preisindex | Davon      |          |                     |            |             |
|--|----------------------------|------------|----------|---------------------|------------|-------------|
|  |                            | Kraftwagen | davon    |                     | Motorräder | Kraftstoffe |
|  |                            |            | Neuwagen | Gebraucht-<br>wagen |            |             |
| Wägungsanteil am<br>Gesamtindex<br>in Promille | 125,31                     | 33,23      | 29,01    | 4,22                | 2,27       | 33,70       |
| 2000 = 100                                     |                            |            |          |                     |            |             |
| 2001 D   | 103,2                      | 101,0      | 101,5    | 97,4                | 103,6      | 102,0       |
| 2002 D   | 104,3                      | 102,5      | 103,3    | 97,1                | 104,3      | 104,0       |
| 2003 D   | 106,2                      | 103,4      | 104,2    | 97,8                | 103,4      | 108,7       |
| 2004 D   | 109,0                      | 104,6      | 105,4    | 99,4                | 105,2      | 112,5       |
| 2005 D   | 113,6                      | 105,2      | 105,9    | 99,9                | 105,4      | 122,4       |
| 2006 D   | 116,4                      | 106,7      | 107,5    | 101,7               | 106,4      | 128,6       |
| 2005 Januar                                    | 110,0                      | 104,3      | 105,1    | 98,7                | 105,1      | 110,9       |
| Februar  | 110,0                      | 104,6      | 105,5    | 98,5                | 105,1      | 110,4       |
| März   | 111,6                      | 104,8      | 105,7    | 99,0                | 105,4      | 116,3       |
| April  | 112,5                      | 104,9      | 105,7    | 99,4                | 105,4      | 118,8       |
| Mai  | 113,0                      | 105,0      | 105,8    | 99,8                | 105,4      | 120,6       |
| Juni   | 113,5                      | 105,1      | 105,8    | 100,0               | 105,4      | 122,4       |
| Juli   | 115,1                      | 105,0      | 105,8    | 99,7                | 105,4      | 128,2       |
| August   | 115,5                      | 105,1      | 105,9    | 100,0               | 105,4      | 128,8       |
| September                                      | 117,3                      | 105,5      | 106,3    | 100,3               | 105,4      | 135,0       |
| Oktober  | 116,5                      | 105,6      | 106,3    | 100,9               | 105,6      | 132,1       |
| November                                       | 114,5                      | 105,9      | 106,6    | 100,9               | 105,6      | 124,3       |
| Dezember                                       | 113,8                      | 106,0      | 106,7    | 101,1               | 105,6      | 121,5       |
| 2006 Januar                                    | 115,3                      | 106,2      | 106,9    | 101,3               | 106,3      | 126,0       |
| Februar  | 114,9                      | 106,4      | 107,1    | 101,6               | 106,3      | 124,4       |
| März   | 115,4                      | 106,5      | 107,2    | 101,5               | 106,3      | 126,1       |
| April  | 117,3                      | 106,5      | 107,3    | 101,4               | 106,6      | 132,5       |
| Mai  | 117,7                      | 106,6      | 107,4    | 101,5               | 106,6      | 133,8       |
| Juni   | 118,5                      | 106,6      | 107,4    | 101,6               | 106,6      | 136,2       |
| Juli   | 118,5                      | 106,7      | 107,5    | 101,1               | 106,6      | 136,5       |
| August   | 118,7                      | 106,7      | 107,5    | 101,4               | 106,6      | 137,1       |
| September                                      | 115,6                      | 107,0      | 107,8    | 101,7               | 106,6      | 124,5       |
| Oktober  | 114,9                      | 107,0      | 107,8    | 101,9               | 106,0      | 121,8       |
| November                                       | 115,0                      | 107,2      | 108,0    | 102,3               | 106,0      | 121,4       |
| Dezember                                       | 115,3                      | 107,3      | 108,0    | 103,1               | 106,0      | 122,3       |
| 2007 Januar                                    | 117,5                      | 109,7      | 110,7    | 103,2               | 109,4      | 124,2       |
| Februar  | 118,0                      | 109,8      | 110,7    | 103,8               | 109,4      | 125,6       |
| März   | 119,4                      | 109,9      | 110,8    | 103,9               | 109,4      | 130,8       |
| April  | 120,8                      | 109,9      | 110,8    | 104,1               | 109,4      | 134,6       |
| Mai  | 121,4                      | 110,0      | 110,9    | 103,8               | 109,4      | 137,2       |
| Juni   | 121,3                      | 110,1      | 111,1    | 103,4               | 109,4      | 136,6       |
| Juli   | 121,5                      | 110,1      | 111,1    | 102,9               | 109,4      | 137,9       |
| August   | 120,7                      | 110,3      | 111,4    | 103,1               | 109,4      | 134,4       |

| Davon                                    |  |              |  |                                |                          | Jahr<br>Monat                                  |
|--|--|--------------|--|--------------------------------|--------------------------|--|
| Ersatzteile,<br>Zubehör,<br>Pflegemittel | Reparaturen,<br>Inspektionen,<br>Wagenwäsche | Garagenmiete | Fahrschule,<br>Führerschein-<br>gebühr | Kraftfahrzeug-<br>versicherung | Kraftfahrzeug-<br>steuer |  |
| 5,91                                     | 25,54  | 9,70         | 1,30                                   | 7,58                           | 6,08                     | Wägungsanteil am<br>Gesamtindex<br>in Promille |
| <b>2000 = 100</b>                        |  |              |  |                                |                          |  |
| 101,4                                    | 102,7  | 100,0        | 101,6                                  | 109,3                          | 123,4                    | 2001 D   |
| 102,5                                    | 104,6  | 100,1        | 105,3                                  | 104,5                          | 123,4                    | 2002 D   |
| 101,9                                    | 107,6  | 99,1         | 105,1                                  | 102,7                          | 124,1                    | 2003 D   |
| 101,9                                    | 112,8  | 98,5         | 105,8                                  | 103,2                          | 130,6                    | 2004 D   |
| 104,1                                    | 116,2  | 98,7         | 106,4                                  | 98,0                           | 156,6                    | 2005 D   |
| 106,7                                    | 119,2  | 99,1         | 108,6                                  | 96,5                           | 157,9                    | 2006 D   |
| 103,0                                    | 114,7  | 98,7         | 106,6                                  | 100,6                          | 155,5                    | 2005 Januar                                    |
| 103,6                                    | 115,1  | 98,7         | 105,7                                  | 98,6                           | 156,3                    | Februar  |
| 103,3                                    | 115,2  | 98,7         | 105,7                                  | 98,6                           | 156,3                    | März   |
| 104,2                                    | 115,9  | 98,7         | 105,9                                  | 98,6                           | 156,3                    | April  |
| 104,2                                    | 115,9  | 98,7         | 105,9                                  | 97,4                           | 156,8                    | Mai  |
| 104,0                                    | 115,9  | 98,7         | 106,5                                  | 97,4                           | 156,8                    | Juni   |
| 104,8                                    | 116,1  | 98,7         | 106,5                                  | 97,0                           | 156,8                    | Juli   |
| 104,0                                    | 117,0  | 98,7         | 106,5                                  | 98,0                           | 156,8                    | August   |
| 103,9                                    | 117,1  | 98,7         | 106,3                                  | 98,0                           | 156,8                    | September                                      |
| 104,5                                    | 117,2  | 98,7         | 107,1                                  | 98,0                           | 156,8                    | Oktober  |
| 104,6                                    | 117,2  | 98,7         | 107,1                                  | 97,1                           | 156,8                    | November                                       |
| 104,9                                    | 117,4  | 98,7         | 107,2                                  | 96,7                           | 156,8                    | Dezember                                       |
| 105,8                                    | 118,0  | 98,7         | 107,3                                  | 97,5                           | 157,9                    | 2006 Januar                                    |
| 106,0                                    | 117,8  | 98,7         | 107,3                                  | 97,5                           | 157,9                    | Februar  |
| 105,8                                    | 118,0  | 98,7         | 107,6                                  | 97,5                           | 157,9                    | März   |
| 105,8                                    | 118,6  | 98,7         | 107,6                                  | 97,3                           | 157,9                    | April  |
| 106,3                                    | 118,6  | 99,1         | 108,6                                  | 96,4                           | 157,9                    | Mai  |
| 106,4                                    | 119,5  | 99,1         | 109,3                                  | 95,7                           | 157,9                    | Juni   |
| 106,7                                    | 119,2  | 99,1         | 109,2                                  | 95,7                           | 157,9                    | Juli   |
| 106,8                                    | 119,3  | 99,1         | 109,6                                  | 95,7                           | 157,9                    | August   |
| 106,8                                    | 120,2  | 99,1         | 109,2                                  | 95,5                           | 157,9                    | September                                      |
| 107,8                                    | 120,3  | 99,1         | 109,2                                  | 95,6                           | 157,9                    | Oktober  |
| 108,1                                    | 120,4  | 99,7         | 109,2                                  | 96,6                           | 157,9                    | November                                       |
| 108,2                                    | 120,4  | 99,7         | 109,1                                  | 96,6                           | 157,9                    | Dezember                                       |
| 111,2                                    | 123,9  | 100,7        | 110,7                                  | 98,3                           | 157,9                    | 2007 Januar                                    |
| 111,1                                    | 124,1  | 100,6        | 110,6                                  | 98,6                           | 157,9                    | Februar  |
| 111,4                                    | 124,2  | 100,6        | 111,1                                  | 98,6                           | 157,9                    | März   |
| 111,2                                    | 124,3  | 101,8        | 111,1                                  | 98,6                           | 162,4                    | April  |
| 111,4                                    | 124,3  | 101,8        | 111,7                                  | 97,4                           | 162,4                    | Mai  |
| 111,3                                    | 124,3  | 101,8        | 111,7                                  | 97,4                           | 162,4                    | Juni   |
| 110,9                                    | 123,4  | 101,8        | 112,6                                  | 97,6                           | 162,4                    | Juli   |
| 111,1                                    | 123,6  | 101,6        | 112,7                                  | 97,6                           | 162,4                    | August   |

# 7. Verbraucherpreisindex - Sonderauswertung Kraftfahrerpreisindex Veränderung gegenüber dem Vorjahresergebnis

| Jahr<br>Monat                                  | Kraftfahrer-<br>preisindex | Davon      |          |                     |            |             |
|--|----------------------------|------------|----------|---------------------|------------|-------------|
|  |                            | Kraftwagen | davon    |                     | Motorräder | Kraftstoffe |
|  |                            |            | Neuwagen | Gebraucht-<br>wagen |            |             |
| Wägungsanteil am<br>Gesamtindex<br>in Promille | 125,31                     | 33,23      | 29,01    | 4,22                | 2,27       | 33,70       |
| Prozent  |                            |            |          |                     |            |             |
| 2001 D   | +3,2                       | +1,0       | +1,5     | -2,6                | +3,6       | +2,0        |
| 2002 D   | +1,1                       | +1,5       | +1,8     | -0,3                | +0,7       | +2,0        |
| 2003 D   | +1,8                       | +0,9       | +0,9     | +0,7                | -0,9       | +4,5        |
| 2004 D   | +2,6                       | +1,2       | +1,2     | +1,6                | +1,7       | +3,5        |
| 2005 D   | +4,2                       | +0,6       | +0,5     | +0,5                | +0,2       | +8,8        |
| 2006 D   | +2,5                       | +1,4       | +1,5     | +1,8                | +0,9       | +5,1        |
| 2005 Januar                                    | +3,1                       | -0,2       | -0,1     | -0,9                | +0,2       | +5,6        |
| Februar  | +2,3                       | -          | +0,2     | -1,3                | +0,2       | +2,6        |
| März   | +3,1                       | +0,1       | +0,3     | -0,8                | +0,5       | +5,8        |
| April  | +3,2                       | +0,2       | +0,3     | -0,5                | +0,3       | +5,5        |
| Mai  | +2,3                       | +0,3       | +0,4     | -0,3                | +0,3       | +2,3        |
| Juni   | +3,9                       | +0,4       | +0,4     | -0,2                | +0,3       | +8,6        |
| Juli   | +5,2                       | +0,2       | +0,3     | -0,5                | -          | +13,2       |
| August   | +4,1                       | +0,4       | +0,4     | +0,4                | -          | +8,2        |
| September                                      | +7,2                       | +1,0       | +0,9     | +1,7                | -          | +19,4       |
| Oktober  | +6,2                       | +1,1       | +0,9     | +2,4                | +0,2       | +14,0       |
| November                                       | +4,3                       | +1,4       | +1,2     | +3,0                | -0,2       | +7,3        |
| Dezember                                       | +6,0                       | +1,7       | +1,5     | +3,3                | +0,5       | +13,2       |
| 2006 Januar                                    | +4,8                       | +1,8       | +1,7     | +2,6                | +1,1       | +13,6       |
| Februar  | +4,5                       | +1,7       | +1,5     | +3,1                | +1,1       | +12,7       |
| März   | +3,4                       | +1,6       | +1,4     | +2,5                | +0,9       | +8,4        |
| April  | +4,3                       | +1,5       | +1,5     | +2,0                | +1,1       | +11,5       |
| Mai  | +4,2                       | +1,5       | +1,5     | +1,7                | +1,1       | +10,9       |
| Juni   | +4,4                       | +1,4       | +1,5     | +1,6                | +1,1       | +11,3       |
| Juli   | +3,0                       | +1,6       | +1,6     | +1,4                | +1,1       | +6,5        |
| August   | +2,8                       | +1,5       | +1,5     | +1,4                | +1,1       | +6,4        |
| September                                      | -1,4                       | +1,4       | +1,4     | +1,4                | +1,1       | -7,8        |
| Oktober  | -1,4                       | +1,3       | +1,4     | +1,0                | +0,4       | -7,8        |
| November                                       | +0,4                       | +1,2       | +1,3     | +1,4                | +0,4       | -2,3        |
| Dezember                                       | +1,3                       | +1,2       | +1,2     | +2,0                | +0,4       | +0,7        |
| 2007 Januar                                    | +1,9                       | +3,3       | +3,6     | +1,9                | +2,9       | -1,4        |
| Februar  | +2,7                       | +3,2       | +3,4     | +2,2                | +2,9       | +1,0        |
| März   | +3,5                       | +3,2       | +3,4     | +2,4                | +2,9       | +3,7        |
| April  | +3,0                       | +3,2       | +3,3     | +2,7                | +2,6       | +1,6        |
| Mai  | +3,1                       | +3,2       | +3,3     | +2,3                | +2,6       | +2,5        |
| Juni   | +2,4                       | +3,3       | +3,4     | +1,8                | +2,6       | +0,3        |
| Juli   | +2,5                       | +3,2       | +3,3     | +1,8                | +2,6       | +1,0        |
| August   | +1,7                       | +3,4       | +3,6     | +1,7                | +2,6       | -2,0        |

| Davon                                    |  |              |  |                                |                          | Jahr<br>Monat                                  |
|--|--|--------------|--|--------------------------------|--------------------------|--|
| Ersatzteile,<br>Zubehör,<br>Pflegemittel | Reparaturen,<br>Inspektionen,<br>Wagenwäsche | Garagenmiete | Fahrschule,<br>Führerschein-<br>gebühr | Kraftfahrzeug-<br>versicherung | Kraftfahrzeug-<br>steuer |  |
| 5,91                                     | 25,54  | 9,70         | 1,30                                   | 7,58                           | 6,08                     | Wägungsanteil am<br>Gesamtindex<br>in Promille |
| Prozent                                  |  |              |  |                                |                          |  |
| +1,4                                     | +2,7   | -            | +1,6                                   | +9,3                           | +23,4                    | 2001 D   |
| +1,1                                     | +1,9   | +0,1         | +3,6                                   | -4,4                           | -                        | 2002 D   |
| -0,6                                     | +2,9   | -1,0         | -0,2                                   | -1,7                           | +0,6                     | 2003 D   |
| -  | +4,8   | -0,6         | +0,7                                   | +0,5                           | +5,2                     | 2004 D   |
| +2,2                                     | +3,0   | +0,2         | +0,6                                   | -5,0                           | +19,9                    | 2005 D   |
| +2,5                                     | +2,6   | +0,4         | +2,1                                   | -1,5                           | +0,8                     | 2006 D   |
| +1,2                                     | +3,1   | +0,5         | +1,2                                   | -3,6                           | +19,1                    | 2005 Januar                                    |
| +1,9                                     | +3,0   | +0,5         | +0,4                                   | -5,8                           | +19,7                    | Februar  |
| +1,8                                     | +2,6   | +0,5         | +0,2                                   | -5,8                           | +19,7                    | März   |
| +2,6                                     | +3,1   | +0,3         | +0,4                                   | -5,8                           | +19,7                    | April  |
| +2,5                                     | +2,8   | +0,3         | +0,3                                   | -7,0                           | +20,1                    | Mai  |
| +2,0                                     | +2,7   | +0,3         | +0,7                                   | -7,0                           | +20,1                    | Juni   |
| +2,7                                     | +2,8   | -            | +0,9                                   | -7,4                           | +20,1                    | Juli   |
| +2,0                                     | +3,5   | -            | +0,5                                   | -6,7                           | +20,1                    | August   |
| +1,6                                     | +3,4   | -            | +0,3                                   | -6,7                           | +20,1                    | September                                      |
| +2,2                                     | +3,4   | -            | +0,7                                   | -0,4                           | +20,1                    | Oktober  |
| +2,3                                     | +3,0   | -            | +0,7                                   | -1,3                           | +20,1                    | November                                       |
| +2,6                                     | +3,2   | -            | +0,8                                   | -1,7                           | +20,1                    | Dezember                                       |
| +2,7                                     | +2,9   | -            | +0,7                                   | -3,1                           | +1,5                     | 2006 Januar                                    |
| +2,3                                     | +2,3   | -            | +1,5                                   | -1,1                           | +1,0                     | Februar  |
| +2,4                                     | +2,4   | -            | +1,8                                   | -1,1                           | +1,0                     | März   |
| +1,5                                     | +2,3   | -            | +1,6                                   | -1,3                           | +1,0                     | April  |
| +2,0                                     | +2,3   | +0,4         | +2,5                                   | -1,0                           | +0,7                     | Mai  |
| +2,3                                     | +3,1   | +0,4         | +2,6                                   | -1,7                           | +0,7                     | Juni   |
| +1,8                                     | +2,7   | +0,4         | +2,5                                   | -1,3                           | +0,7                     | Juli   |
| +2,7                                     | +2,0   | +0,4         | +2,9                                   | -2,3                           | +0,7                     | August   |
| +2,8                                     | +2,6   | +0,4         | +2,7                                   | -2,6                           | +0,7                     | September                                      |
| +3,2                                     | +2,6   | +0,4         | +2,0                                   | -2,4                           | +0,7                     | Oktober  |
| +3,3                                     | +2,7   | +1,0         | +2,0                                   | -0,5                           | +0,7                     | November                                       |
| +3,1                                     | +2,6   | +1,0         | +1,8                                   | -0,1                           | +0,7                     | Dezember                                       |
| +5,1                                     | +5,0   | +2,0         | +3,2                                   | +0,8                           | -                        | 2007 Januar                                    |
| +4,8                                     | +5,3   | +1,9         | +3,1                                   | +1,1                           | -                        | Februar  |
| +5,3                                     | +5,3   | +1,9         | +3,3                                   | +1,1                           | -                        | März   |
| +5,1                                     | +4,8   | +3,1         | +3,3                                   | +1,3                           | +2,8                     | April  |
| +4,8                                     | +4,8   | +2,7         | +2,9                                   | +1,0                           | +2,8                     | Mai  |
| +4,6                                     | +4,0   | +2,7         | +2,2                                   | +1,8                           | +2,8                     | Juni   |
| +3,9                                     | +3,5   | +2,7         | +3,1                                   | +2,0                           | +2,8                     | Juli   |
| +4,0                                     | +3,6   | +2,5         | +2,8                                   | +2,0                           | +2,8                     | August   |



## 8. Verbraucherpreisindex - Sonderauswertung Saisonabhängigkeit und administrierte Preise

| Jahr<br>Monat                                  | Gesamt-<br>index<br>ohne<br>saison-<br>abhängige<br>Nahrungs-<br>mittel | Saison-<br>abhängige<br>Nahrungs-<br>mittel <sup>1)</sup> | Gesamt-<br>index ohne<br>saison-<br>abhängige<br>Waren | Saison-<br>abhängige<br>Waren <sup>2)</sup> | Gesamt-<br>index ohne<br>saison-<br>abhängige<br>Waren<br>und Dienst-<br>leistungen | Saisonab-<br>hängige<br>Waren<br>und<br>Dienstleis-<br>tungen <sup>3)</sup> | Gesamt-<br>index<br>ohne<br>adminis-<br>trierte<br>Preise | Adminis-<br>trierte<br>Preise |
|--|---|---|--|---|---|---|---|-------------------------------|
| Wägungsanteil am<br>Gesamtindex<br>in Promille | 983,74  | 16,26   | 969,04   | 30,96                                       | 945,58  | 54,42   | 812,79  | 187,21                        |
| 2000 = 100                                     |   |   |  |   |   |   |   |                               |
| 2001 D   | 101,7   | 109,5   | 101,7  | 103,9                                       | 101,7   | 103,8   | 101,4   | 103,6                         |
| 2002 D   | 102,6   | 110,5   | 102,8  | 101,8                                       | 102,7   | 103,9   | 101,9   | 106,4                         |
| 2003 D   | 103,4   | 108,1   | 103,5  | 101,1                                       | 103,4   | 103,6   | 102,3   | 108,4                         |
| 2004 D   | 105,1   | 104,3   | 105,2  | 102,4                                       | 105,2   | 103,6   | 103,1   | 113,6                         |
| 2005 D   | 107,4   | 107,8   | 107,2  | 113,1                                       | 107,2   | 110,3   | 105,0   | 117,6                         |
| 2006 D   | 109,6   | 115,9   | 109,4  | 121,7                                       | 109,4   | 115,6   | 107,3   | 120,5                         |
| 2005 Januar                                    | 105,9   | 104,0   | 105,9  | 104,8                                       | 106,1   | 101,3   | 103,4   | 116,4                         |
| Februar  | 106,2   | 108,9   | 106,1  | 108,6                                       | 106,2   | 107,0   | 103,8   | 116,6                         |
| März   | 106,5   | 114,0   | 106,4  | 114,4                                       | 106,5   | 109,0   | 104,3   | 116,8                         |
| April  | 106,5   | 110,7   | 106,4  | 112,8                                       | 106,7   | 104,0   | 104,2   | 117,1                         |
| Mai  | 106,9   | 115,4   | 106,8  | 112,7                                       | 106,8   | 109,8   | 104,6   | 117,3                         |
| Juni   | 107,0   | 117,5   | 106,8  | 118,3                                       | 106,9   | 111,7   | 104,8   | 117,5                         |
| Juli   | 107,7   | 108,9   | 107,5  | 114,9                                       | 107,2   | 115,6   | 105,4   | 117,7                         |
| August   | 107,9   | 103,5   | 107,6  | 113,2                                       | 107,3   | 116,1   | 105,5   | 117,9                         |
| September                                      | 108,5   | 103,4   | 108,1  | 116,1                                       | 108,2   | 111,8   | 106,1   | 118,3                         |
| Oktober  | 108,5   | 99,6  | 108,2  | 114,9                                       | 108,3   | 110,4   | 106,1   | 118,4                         |
| November                                       | 108,0   | 102,0   | 107,8  | 112,7                                       | 108,1   | 105,6   | 105,5   | 118,7                         |
| Dezember                                       | 108,8   | 105,2   | 108,6  | 113,7                                       | 108,0   | 121,6   | 106,5   | 118,8                         |
| 2006 Januar                                    | 108,4   | 111,6   | 108,1  | 117,8                                       | 108,4   | 108,9   | 105,8   | 119,8                         |
| Februar  | 108,8   | 114,6   | 108,5  | 120,9                                       | 108,5   | 114,7   | 106,3   | 119,9                         |
| März   | 109,0   | 113,0   | 108,7  | 120,2                                       | 108,9   | 112,1   | 106,5   | 120,1                         |
| April  | 109,3   | 116,3   | 109,0  | 122,6                                       | 109,3   | 112,0   | 107,0   | 120,2                         |
| Mai  | 109,5   | 120,4   | 109,2  | 125,8                                       | 109,4   | 114,6   | 107,3   | 120,2                         |
| Juni   | 109,7   | 124,6   | 109,4  | 127,3                                       | 109,6   | 116,9   | 107,6   | 120,3                         |
| Juli   | 110,2   | 117,1   | 109,9  | 122,7                                       | 109,6   | 121,7   | 107,9   | 120,4                         |
| August   | 110,3   | 114,7   | 109,9  | 123,5                                       | 109,7   | 121,8   | 107,9   | 120,8                         |
| September                                      | 109,8   | 117,7   | 109,5  | 123,0                                       | 109,5   | 116,0   | 107,4   | 120,9                         |
| Oktober  | 110,0   | 112,0   | 109,8  | 119,9                                       | 109,9   | 113,8   | 107,6   | 120,9                         |
| November                                       | 109,9   | 113,7   | 109,7  | 118,2                                       | 110,0   | 109,4   | 107,4   | 121,0                         |
| Dezember                                       | 110,8   | 115,2   | 110,7  | 118,1                                       | 110,1   | 124,7   | 108,6   | 121,1                         |
| 2007 Januar                                    | 110,9   | 120,8   | 110,7  | 120,2                                       | 111,0   | 111,1   | 108,3   | 122,9                         |
| Februar  | 111,3   | 120,4   | 111,1  | 121,4                                       | 111,1   | 116,1   | 108,7   | 123,0                         |
| März   | 111,6   | 118,8   | 111,4  | 121,7                                       | 111,6   | 114,0   | 109,1   | 123,2                         |
| April  | 111,7   | 126,6   | 111,5  | 126,7                                       | 111,9   | 113,4   | 109,3   | 123,5                         |
| Mai  | 112,0   | 124,7   | 111,8  | 125,5                                       | 112,0   | 115,4   | 109,6   | 123,5                         |
| Juni   | 112,1   | 123,4   | 111,8  | 125,8                                       | 112,0   | 116,6   | 109,6   | 123,6                         |
| Juli   | 112,5   | 122,8   | 112,2  | 125,6                                       | 111,9   | 124,9   | 110,1   | 123,6                         |
| August   | 112,4   | 117,6   | 112,2  | 122,8                                       | 111,9   | 122,1   | 109,9   | 123,7                         |

1) frisches Obst und Gemüse, Kartoffeln, Frischfisch

2) saisonabhängige Nahrungsmittel, Blumen, Kohle und leichtes Heizöl

3) saisonabhängige Waren sowie Pauschalreisen und Ferienwohnungen

### 9. Verbraucherpreisindex - Sonderauswertung Saisonabhängigkeit und administrierte Preise Veränderung gegenüber dem Vorjahresergebnis

| Jahr<br>Monat                                  | Gesamt-<br>index<br>ohne<br>saison-<br>abhängige<br>Nahrungs-<br>mittel | Saison-<br>abhängige<br>Nahrungs-<br>mittel <sup>1)</sup> | Gesamt-<br>index ohne<br>saison-<br>abhängige<br>Waren | Saison-<br>abhängige<br>Waren <sup>2)</sup> | Gesamt-<br>index ohne<br>saison-<br>abhängige<br>Waren<br>und Dienst-<br>leistungen | Saisonab-<br>hängige<br>Waren<br>und<br>Dienstleis-<br>tungen <sup>3)</sup> | Gesamt-<br>index<br>ohne<br>adminis-<br>trierte<br>Preise | Adminis-<br>trierte<br>Preise |
|--|---|---|--|---|---|---|---|-------------------------------|
| Wägungsanteil am<br>Gesamtindex<br>in Promille | 983,74  | 16,26   | 969,04   | 30,96                                       | 945,58  | 54,42   | 812,79  | 187,21                        |
|  | Prozent   |   |  |   |   |   |   |                               |
| 2001 D   | +1,7  | +9,5  | +1,7   | +3,9  | +1,7  | +3,8  | +1,4  | +3,6                          |
| 2002 D   | +0,9  | +0,9  | +1,1   | -2,0  | +1,0  | +0,1  | +0,5  | +2,7                          |
| 2003 D   | +0,8  | -2,2  | +0,7   | -0,7  | +0,7  | -0,3  | +0,4  | +1,9                          |
| 2004 D   | +1,6  | -3,5  | +1,6   | +1,3  | +1,7  | -   | +0,8  | +4,8                          |
| 2005 D   | +2,2  | +3,4  | +1,9   | +10,4                                       | +1,9  | +6,5  | +1,8  | +3,5                          |
| 2006 D   | +2,0  | +7,5  | +2,1   | +7,6  | +2,1  | +4,8  | +2,2  | +2,5                          |
| 2005 Januar                                    | +1,8  | -7,2  | +1,6   | +0,9  | +1,6  | +1,5  | +1,2  | +3,4                          |
| Februar  | +1,8  | +0,5  | +1,5   | +8,0  | +1,6  | +4,9  | +1,3  | +3,4                          |
| März   | +1,7  | +6,4  | +1,5   | +13,2                                       | +1,4  | +8,5  | +1,5  | +3,5                          |
| April  | +1,5  | +1,7  | +1,3   | +10,6                                       | +1,4  | +3,4  | +1,2  | +3,4                          |
| Mai  | +1,7  | +4,9  | +1,5   | +7,6  | +1,4  | +7,9  | +1,3  | +3,5                          |
| Juni   | +1,9  | +3,5  | +1,6   | +11,9                                       | +1,6  | +7,0  | +1,6  | +3,6                          |
| Juli   | +2,4  | +1,5  | +2,1   | +11,0                                       | +2,0  | +6,9  | +2,0  | +3,4                          |
| August   | +2,2  | +4,8  | +1,8   | +12,2                                       | +1,9  | +6,9  | +1,8  | +3,5                          |
| September                                      | +3,0  | +7,9  | +2,7   | +15,4                                       | +2,8  | +9,4  | +3,0  | +3,6                          |
| Oktober  | +2,8  | +4,1  | +2,7   | +10,5                                       | +2,7  | +7,5  | +2,7  | +3,6                          |
| November                                       | +2,6  | +9,1  | +2,4   | +12,0                                       | +2,4  | +7,8  | +2,4  | +3,7                          |
| Dezember                                       | +2,4  | +4,6  | +2,3   | +11,8                                       | +2,3  | +6,2  | +2,3  | +3,8                          |
| 2006 Januar                                    | +2,4  | +7,3  | +2,1   | +12,4                                       | +2,2  | +7,5  | +2,3  | +2,9                          |
| Februar  | +2,4  | +5,2  | +2,3   | +11,3                                       | +2,2  | +7,2  | +2,4  | +2,8                          |
| März   | +2,3  | -0,9  | +2,2   | +5,1  | +2,3  | +2,8  | +2,1  | +2,8                          |
| April  | +2,6  | +5,1  | +2,4   | +8,7  | +2,4  | +7,7  | +2,7  | +2,6                          |
| Mai  | +2,4  | +4,3  | +2,2   | +11,6                                       | +2,4  | +4,4  | +2,6  | +2,5                          |
| Juni   | +2,5  | +6,0  | +2,4   | +7,6  | +2,5  | +4,7  | +2,7  | +2,4                          |
| Juli   | +2,3  | +7,5  | +2,2   | +6,8  | +2,2  | +5,3  | +2,4  | +2,3                          |
| August   | +2,2  | +10,8   | +2,1   | +9,1  | +2,2  | +4,9  | +2,3  | +2,5                          |
| September                                      | +1,2  | +13,8   | +1,3   | +5,9  | +1,2  | +3,8  | +1,2  | +2,2                          |
| Oktober  | +1,4  | +12,4   | +1,5   | +4,4  | +1,5  | +3,1  | +1,4  | +2,1                          |
| November                                       | +1,8  | +11,5   | +1,8   | +4,9  | +1,8  | +3,6  | +1,8  | +1,9                          |
| Dezember                                       | +1,8  | +9,5  | +1,9   | +3,9  | +1,9  | +2,5  | +2,0  | +1,9                          |
| 2007 Januar                                    | +2,3  | +8,2  | +2,4   | +2,0  | +2,4  | +2,0  | +2,4  | +2,6                          |
| Februar  | +2,3  | +5,1  | +2,4   | +0,4  | +2,4  | +1,2  | +2,3  | +2,6                          |
| März   | +2,4  | +5,1  | +2,5   | +1,2  | +2,5  | +1,7  | +2,4  | +2,6                          |
| April  | +2,2  | +8,9  | +2,3   | +3,3  | +2,4  | +1,3  | +2,1  | +2,7                          |
| Mai  | +2,3  | +3,6  | +2,4   | -0,2  | +2,4  | +0,7  | +2,1  | +2,7                          |
| Juni   | +2,2  | -1,0  | +2,2   | -1,2  | +2,2  | -0,3  | +1,9  | +2,7                          |
| Juli   | +2,1  | +4,9  | +2,1   | +2,4  | +2,1  | +2,6  | +2,0  | +2,7                          |
| August   | +1,9  | +2,5  | +2,1   | -0,6  | +2,0  | +0,2  | +1,9  | +2,4                          |

1) frisches Obst und Gemüse, Kartoffeln, Frischfisch

2) saisonabhängige Nahrungsmittel, Blumen, Kohle und leichtes Heizöl

3) saisonabhängige Waren sowie Pauschalreisen und Ferienwohnungen

# 10. Verbraucherpreisindex - Sonderauswertung Energie

| Jahr<br>Monat                                  | Gesamt-<br>index<br>ohne<br>Energie | Energie <sup>1)</sup> | Gesamt-<br>index<br>ohne<br>Heizöl<br>und<br>Kraft-<br>stoffe | Heizöl<br>und<br>Kraft-<br>stoffe | Darunter<br>Heizöl | Gesamt-<br>index<br>ohne<br>Haus-<br>halts-<br>energie | Haus-<br>halts-<br>energie <sup>2)</sup> | Darunter |       | Gesamt-<br>index ohne<br>Energie<br>und saison-<br>abhängige<br>Nahrungs-<br>mittel |
|--|-------------------------------------|-----------------------|---|-----------------------------------|--------------------|--|--|----------|-------|---|
|  |                                     |                       |   |                                   |                    |  |  | Strom    | Gas   |   |
| Wägungsanteil am<br>Gesamtindex<br>in Promille | 919,28                              | 80,72                 | 958,40  | 41,60                             | 7,90               | 952,98   | 47,02                                    | 18,65    | 9,41  | 903,02  |
| 2000 = 100                                     |                                     |                       |   |                                   |                    |  |  |          |       |   |
| 2001 D   | 101,4                               | 106,5                 | 101,9   | 100,6                             | 94,3               | 101,4  | 109,7                                    | 106,8    | 120,0 | 101,2   |
| 2002 D   | 102,4                               | 106,6                 | 102,8   | 100,6                             | 86,0               | 102,5  | 108,5                                    | 110,0    | 114,3 | 102,3   |
| 2003 D   | 102,8                               | 111,1                 | 103,4   | 105,1                             | 90,0               | 103,0  | 112,8                                    | 116,1    | 121,1 | 102,7   |
| 2004 D   | 104,2                               | 115,4                 | 104,9   | 110,3                             | 100,6              | 104,5  | 117,4                                    | 121,1    | 121,9 | 104,2   |
| 2005 D   | 105,5                               | 128,3                 | 106,6   | 124,5                             | 133,4              | 106,1  | 132,5                                    | 129,8    | 133,6 | 105,5   |
| 2006 D   | 107,2                               | 139,1                 | 108,8   | 132,4                             | 149,1              | 107,9  | 146,7                                    | 134,7    | 159,0 | 107,0   |
| 2005 Januar                                    | 104,8                               | 118,1                 | 105,7   | 110,0                             | 106,3              | 105,0  | 123,3                                    | 129,0    | 125,8 | 104,8   |
| Februar  | 105,1                               | 118,5                 | 106,0   | 109,9                             | 107,9              | 105,3  | 124,3                                    | 129,9    | 126,1 | 105,1   |
| März   | 105,3                               | 122,5                 | 106,2   | 117,2                             | 121,3              | 105,6  | 127,0                                    | 129,9    | 126,1 | 105,1   |
| April  | 105,0                               | 124,4                 | 106,0   | 120,1                             | 125,7              | 105,5  | 128,5                                    | 129,9    | 127,2 | 104,9   |
| Mai  | 105,4                               | 124,9                 | 106,4   | 120,1                             | 118,2              | 106,0  | 128,1                                    | 129,9    | 128,5 | 105,2   |
| Juni   | 105,4                               | 127,9                 | 106,4   | 125,1                             | 136,6              | 106,0  | 131,9                                    | 129,9    | 130,0 | 105,2   |
| Juli   | 105,6                               | 131,9                 | 106,7   | 130,7                             | 141,4              | 106,4  | 134,5                                    | 129,9    | 136,1 | 105,5   |
| August   | 105,6                               | 133,4                 | 106,8   | 132,2                             | 146,5              | 106,4  | 136,6                                    | 129,9    | 139,2 | 105,6   |
| September                                      | 105,8                               | 137,4                 | 107,1   | 139,1                             | 156,2              | 106,9  | 139,1                                    | 129,9    | 139,2 | 105,9   |
| Oktober  | 105,9                               | 136,8                 | 107,1   | 137,1                             | 158,3              | 106,8  | 140,3                                    | 129,9    | 140,7 | 106,0   |
| November                                       | 105,8                               | 132,2                 | 107,1   | 127,7                             | 141,9              | 106,5  | 137,9                                    | 129,9    | 140,8 | 105,9   |
| Dezember                                       | 106,8                               | 131,5                 | 108,1   | 125,1                             | 140,5              | 107,3  | 138,6                                    | 129,9    | 143,8 | 106,8   |
| 2006 Januar                                    | 106,0                               | 135,8                 | 107,5   | 128,9                             | 141,0              | 106,7  | 142,7                                    | 133,2    | 154,1 | 105,9   |
| Februar  | 106,5                               | 135,8                 | 108,0   | 128,0                             | 143,5              | 107,1  | 144,0                                    | 134,1    | 155,4 | 106,3   |
| März   | 106,6                               | 137,0                 | 108,1   | 129,8                             | 145,5              | 107,3  | 144,8                                    | 134,4    | 155,4 | 106,5   |
| April  | 106,7                               | 140,8                 | 108,3   | 136,2                             | 152,3              | 107,6  | 146,8                                    | 134,4    | 158,8 | 106,5   |
| Mai  | 106,9                               | 141,9                 | 108,5   | 137,9                             | 155,5              | 107,8  | 147,7                                    | 134,4    | 159,9 | 106,6   |
| Juni   | 107,1                               | 143,1                 | 108,7   | 139,7                             | 154,6              | 108,1  | 148,0                                    | 134,8    | 160,3 | 106,7   |
| Juli   | 107,4                               | 143,3                 | 109,0   | 140,2                             | 156,1              | 108,4  | 148,2                                    | 134,6    | 159,5 | 107,2   |
| August   | 107,4                               | 144,2                 | 109,0   | 141,5                             | 160,3              | 108,4  | 149,3                                    | 135,3    | 159,5 | 107,2   |
| September                                      | 107,4                               | 138,0                 | 109,0   | 129,7                             | 152,0              | 108,0  | 147,6                                    | 135,1    | 159,4 | 107,2   |
| Oktober  | 107,7                               | 137,2                 | 109,3   | 127,4                             | 151,4              | 108,2  | 148,2                                    | 135,2    | 161,8 | 107,6   |
| November                                       | 107,6                               | 136,1                 | 109,3   | 125,0                             | 140,7              | 108,1  | 146,6                                    | 135,2    | 161,9 | 107,5   |
| Dezember                                       | 108,7                               | 136,1                 | 110,3   | 124,9                             | 136,0              | 109,2  | 146,0                                    | 135,2    | 161,9 | 108,6   |
| 2007 Januar                                    | 108,5                               | 140,2                 | 110,4   | 125,2                             | 129,4              | 109,0  | 151,6                                    | 148,5    | 166,8 | 108,2   |
| Februar  | 108,8                               | 141,4                 | 110,7   | 127,2                             | 134,0              | 109,4  | 152,7                                    | 149,0    | 166,8 | 108,6   |
| März   | 108,9                               | 144,1                 | 110,9   | 131,9                             | 136,6              | 109,7  | 153,7                                    | 150,3    | 167,0 | 108,7   |
| April  | 109,0                               | 145,5                 | 110,9   | 136,2                             | 143,0              | 110,0  | 153,3                                    | 150,3    | 159,2 | 108,7   |
| Mai  | 109,2                               | 146,2                 | 111,1   | 137,9                             | 140,7              | 110,2  | 152,7                                    | 150,3    | 158,5 | 108,9   |
| Juni   | 109,2                               | 146,5                 | 111,1   | 138,2                             | 145,0              | 110,2  | 153,6                                    | 150,9    | 158,5 | 109,0   |
| Juli   | 109,6                               | 147,2                 | 111,4   | 139,9                             | 148,4              | 110,6  | 153,8                                    | 150,6    | 157,6 | 109,4   |
| August   | 109,6                               | 145,7                 | 111,4   | 137,2                             | 148,8              | 110,5  | 153,7                                    | 150,2    | 157,6 | 109,4   |

1) Haushaltsenergie und Kraftstoffe

2) Strom, Gas und andere Brennstoffe

# 11. Verbraucherpreisindex - Sonderauswertung Energie Veränderung gegenüber dem Vorjahresergebnis

| Jahr<br>Monat                                  | Gesamt-<br>index<br>ohne<br>Energie | Energie <sup>1)</sup> | Gesamt-<br>index<br>ohne<br>Heizöl<br>und<br>Kraft-<br>stoffe | Heizöl<br>und<br>Kraft-<br>stoffe | Darunter<br>Heizöl | Gesamt-<br>index<br>ohne<br>Haus-<br>halts-<br>energie | Haus-<br>halts-<br>energie <sup>2)</sup> | Darunter |       | Gesamt-<br>index ohne<br>Energie<br>und saison-<br>abhängige<br>Nahrungs-<br>mittel |
|--|-------------------------------------|-----------------------|---|-----------------------------------|--------------------|--|--|----------|-------|---|
|  |                                     |                       |   |                                   |                    |  |  | Strom    | Gas   |   |
| Wägungsanteil am<br>Gesamtindex<br>in Promille | 919,28                              | 80,72                 | 958,40  | 41,60                             | 7,90               | 952,98   | 47,02                                    | 18,65    | 9,41  | 903,02  |
| Prozent  |                                     |                       |   |                                   |                    |  |  |          |       |   |
| 2001 D   | +1,4                                | +6,5                  | +1,9  | +0,6                              | -5,7               | +1,4   | +9,7                                     | +6,8     | +20,0 | +1,2  |
| 2002 D   | +1,0                                | +0,1                  | +0,9  | -                                 | -8,8               | +1,1   | -1,1                                     | +3,0     | -4,8  | +1,1  |
| 2003 D   | +0,4                                | +4,2                  | +0,6  | +4,5                              | +4,7               | +0,5   | +4,0                                     | +5,5     | +5,9  | +0,4  |
| 2004 D   | +1,4                                | +3,9                  | +1,5  | +4,9                              | +11,8              | +1,5   | +4,1                                     | +4,3     | +0,7  | +1,5  |
| 2005 D   | +1,2                                | +11,2                 | +1,6  | +12,9                             | +32,6              | +1,5   | +12,9                                    | +7,2     | +9,6  | +1,2  |
| 2006 D   | +1,6                                | +8,4                  | +2,1  | +6,3                              | +11,8              | +1,7   | +10,7                                    | +3,8     | +19,0 | +1,4  |
| 2005 Januar                                    | +1,2                                | +6,6                  | +1,3  | +7,9                              | +19,8              | +1,4   | +7,3                                     | +6,7     | +4,2  | +1,4  |
| Februar  | +1,3                                | +6,5                  | +1,4  | +6,9                              | +31,6              | +1,3   | +9,2                                     | +7,4     | +4,5  | +1,4  |
| März   | +1,3                                | +8,6                  | +1,4  | +10,7                             | +36,3              | +1,3   | +10,5                                    | +7,4     | +4,5  | +1,2  |
| April  | +0,9                                | +9,1                  | +1,1  | +10,7                             | +38,3              | +1,1   | +11,6                                    | +7,4     | +5,4  | +0,9  |
| Mai  | +1,2                                | +6,8                  | +1,5  | +5,3                              | +20,9              | +1,3   | +10,1                                    | +7,4     | +6,5  | +1,2  |
| Juni   | +1,1                                | +11,5                 | +1,4  | +14,2                             | +42,6              | +1,3   | +13,6                                    | +7,4     | +7,7  | +1,1  |
| Juli   | +1,1                                | +14,2                 | +1,6  | +17,9                             | +40,4              | +1,6   | +15,0                                    | +7,4     | +12,8 | +1,2  |
| August   | +1,1                                | +12,4                 | +1,7  | +12,9                             | +34,5              | +1,4   | +15,4                                    | +7,4     | +15,3 | +1,1  |
| September                                      | +1,6                                | +17,6                 | +2,2  | +23,2                             | +39,8              | +2,4   | +16,4                                    | +6,9     | +14,6 | +1,6  |
| Oktober  | +1,7                                | +14,2                 | +2,2  | +16,6                             | +26,4              | +2,2   | +14,4                                    | +6,9     | +12,7 | +1,7  |
| November                                       | +1,7                                | +11,3                 | +2,3  | +10,7                             | +24,9              | +2,0   | +14,1                                    | +6,9     | +12,7 | +1,7  |
| Dezember                                       | +1,4                                | +14,9                 | +1,9  | +17,5                             | +35,9              | +1,8   | +16,0                                    | +6,9     | +14,7 | +1,3  |
| 2006 Januar                                    | +1,1                                | +15,0                 | +1,7  | +17,2                             | +32,6              | +1,6   | +15,7                                    | +3,3     | +22,5 | +1,0  |
| Februar  | +1,3                                | +14,6                 | +1,9  | +16,5                             | +33,0              | +1,7   | +15,8                                    | +3,2     | +23,2 | +1,1  |
| März   | +1,2                                | +11,8                 | +1,8  | +10,8                             | +20,0              | +1,6   | +14,0                                    | +3,5     | +23,2 | +1,3  |
| April  | +1,6                                | +13,2                 | +2,2  | +13,4                             | +21,2              | +2,0   | +14,2                                    | +3,5     | +24,8 | +1,5  |
| Mai  | +1,4                                | +13,6                 | +2,0  | +14,8                             | +31,6              | +1,7   | +15,3                                    | +3,5     | +24,4 | +1,3  |
| Juni   | +1,6                                | +11,9                 | +2,2  | +11,7                             | +13,2              | +2,0   | +12,2                                    | +3,8     | +23,3 | +1,4  |
| Juli   | +1,7                                | +8,6                  | +2,2  | +7,3                              | +10,4              | +1,9   | +10,2                                    | +3,6     | +17,2 | +1,6  |
| August   | +1,7                                | +8,1                  | +2,1  | +7,0                              | +9,4               | +1,9   | +9,3                                     | +4,2     | +14,6 | +1,5  |
| September                                      | +1,5                                | +0,4                  | +1,8  | -6,8                              | -2,7               | +1,0   | +6,1                                     | +4,0     | +14,5 | +1,2  |
| Oktober  | +1,7                                | +0,3                  | +2,1  | -7,1                              | -4,4               | +1,3   | +5,6                                     | +4,1     | +15,0 | +1,5  |
| November                                       | +1,7                                | +3,0                  | +2,1  | -2,1                              | -0,8               | +1,5   | +6,3                                     | +4,1     | +15,0 | +1,5  |
| Dezember                                       | +1,8                                | +3,5                  | +2,0  | -0,2                              | -3,2               | +1,8   | +5,3                                     | +4,1     | +12,6 | +1,7  |
| 2007 Januar                                    | +2,4                                | +3,2                  | +2,7  | -2,9                              | -8,2               | +2,2   | +6,2                                     | +11,5    | +8,2  | +2,2  |
| Februar  | +2,2                                | +4,1                  | +2,5  | -0,6                              | -6,6               | +2,1   | +6,0                                     | +11,1    | +7,3  | +2,2  |
| März   | +2,2                                | +5,2                  | +2,6  | +1,6                              | -6,1               | +2,2   | +6,1                                     | +11,8    | +7,5  | +2,1  |
| April  | +2,2                                | +3,3                  | +2,4  | -                                 | -6,1               | +2,2   | +4,4                                     | +11,8    | +0,3  | +2,1  |
| Mai  | +2,2                                | +3,0                  | +2,4  | -                                 | -9,5               | +2,2   | +3,4                                     | +11,8    | -0,9  | +2,2  |
| Juni   | +2,0                                | +2,4                  | +2,2  | -1,1                              | -6,2               | +1,9   | +3,8                                     | +11,9    | -1,1  | +2,2  |
| Juli   | +2,0                                | +2,7                  | +2,2  | -0,2                              | -4,9               | +2,0   | +3,8                                     | +11,9    | -1,2  | +2,1  |
| August   | +2,0                                | +1,0                  | +2,2  | -3,0                              | -7,2               | +1,9   | +2,9                                     | +11,0    | -1,2  | +2,1  |

1) Haushaltsenergie und Kraftstoffe

2) Strom, Gas und andere Brennstoffe