

Statistisches Landesamt  
des Freistaates  
Sachsen



# Statistische Berichte

## Arbeitskosten im Produzierenden Gewerbe und im Dienstleistungsbereich im Freistaat Sachsen

2000

## Zeichenerklärung

-	Nichts vorhanden (genau Null)	x	Tabellenfach gesperrt, weil Aussage nicht sinnvoll
0	Weniger als die Hälfte von 1 in der letzten besetzten Stelle, jedoch mehr als nichts	( )	Aussagewert ist eingeschränkt
...	Angabe fällt später an	p	vorläufige Zahl
/	Zahlenwert nicht sicher genug	r	berichtigte Zahl
.	Zahlenwert unbekannt oder geheim zu halten	s	geschätzte Zahl

## Herausgeber:

Statistisches Landesamt des Freistaates Sachsen

Macherstraße 63  
01917 Kamenz

Postfach 11 05  
01911 Kamenz

### Telefon

Vermittlung 03578 33-0

Präsident/Sekretariat -1900

Auskunft -1913, -1914

Bibliothek -4352

Vertrieb -4316

Telefax -1999

Telefax -1921

Telefax -1598

### Internet

[www.statistik.sachsen.de](http://www.statistik.sachsen.de)

### E-Mail

[info@statistik.sachsen.de](mailto:info@statistik.sachsen.de)

## Informationsbüro Dresden

Rampische Str. 4  
01067 Dresden

### Telefon

0351 483-3180

Telefax -3184

### E-Mail

[iPunkt@statistik.sachsen.de](mailto:iPunkt@statistik.sachsen.de)

Kein Zugang für elektronisch signierte sowie verschlüsselte Dokumente

© Statistisches Landesamt des Freistaates Sachsen, Kamenz, Mai 2003

Für nichtgewerbliche Zwecke sind Vervielfältigung und unentgeltliche Verbreitung, auch auszugsweise, mit Quellenangabe gestattet. Die Verbreitung, auch auszugsweise, über elektronische Systeme/Datenträger bedarf der vorherigen Zustimmung. Alle übrigen Rechte bleiben vorbehalten.

## Inhalt

	Seite
Vorbemerkungen	2
Definitionen	3
Ergebnisdarstellung	5
<b>Tabellen</b>	
1. Arbeitskosten je geleistete Arbeitsstunde im Produzierenden Gewerbe 2000 nach ausgewählten Wirtschaftszweigen	10
2. Arbeitskosten je geleistete Arbeitsstunde im Dienstleistungsbereich 2000 nach ausgewählten Wirtschaftszweigen	11
3. Arbeitskosten je vollbeschäftigten Arbeitnehmer im Produzierenden Gewerbe 2000 nach ausgewählten Wirtschaftszweigen und Unternehmensgrößenklassen	12
4. Arbeitskosten je vollbeschäftigten Arbeitnehmer im Dienstleistungsbereich 2000 nach ausgewählten Wirtschaftszweigen und Unternehmensgrößenklassen	144
5. Arbeitskosten je vollbeschäftigten Arbeitnehmer 2000 nach dem Wirtschaftszweig des Betriebes/Unternehmensteiles bzw. Unternehmens	160
6. Arbeitskosten je vollbeschäftigten Arbeitnehmer in Deutschland, im früheren Bundesgebiet, in den neuen Ländern und Berlin-Ost und im Freistaat Sachsen 2000 nach ausgewählten Wirtschaftszweigen	162
7. Arbeitskosten je vollbeschäftigten Arbeitnehmer in Deutschland, im früheren Bundesgebiet, in den neuen Ländern und Berlin-Ost und im Freistaat Sachsen 2000 nach ausgewählten Wirtschaftszweigen und Unternehmensgrößenklassen	163
8. Arbeitskosten je vollbeschäftigten Arbeitnehmer im Produzierenden Gewerbe 2000 und 1996 nach Unternehmensgrößenklassen	164
9. Arbeitskosten je vollbeschäftigten Arbeitnehmer im Dienstleistungsbereich 2000 und 1996 nach Unternehmensgrößenklassen	166
Erläuterung der Fußnoten	168
<b>Abbildungen</b>	
Abb. 1 Arbeitskosten und Personalnebenkosten je vollbeschäftigten Arbeitnehmer 2000 nach ausgewählten Wirtschaftszweigen	169
Abb. 2 Arbeitskosten der Betriebe/Unternehmensteile 2000 nach Kostenarten	169
Abb. 3 Personalnebenkosten in ausgewählten Wirtschaftszweigen 2000 nach Kostenarten	170
Abb. 4 Arbeitskosten und Personalnebenkosten der Betriebe/Unternehmensteile 2000 und 1996 nach ausgewählten Wirtschaftszweigen	170
Abb. 5 Gliederung der Arbeitskosten je vollbeschäftigten Arbeitnehmer im Produzierenden Gewerbe 2000 und 1996	171
Abb. 6 Gliederung der Arbeitskosten je vollbeschäftigten Arbeitnehmer im Dienstleistungsbereich 2000 und 1996	172

## Vorbemerkungen

### Art der Erhebung

Die EU-Arbeitskostenerhebung findet in vierjährigem Rhythmus als einstufige geschichtete Stichprobenerhebung statt. Sie erfasst die tatsächlichen Kostenbelastungen, die den Unternehmen mit der Beschäftigung von Arbeitnehmern entstehen. Neben dem Entgelt für geleistete Arbeitszeit werden die gesamten Personalnebenkosten in ihren Bestandteilen je Arbeitnehmer erfragt.

Durch die Erhebung der geleisteten Arbeitszeit wurde im Ergebnis dieser Statistik mit der Berechnung der Arbeitskosten je geleisteter Stunde der umfassendste und genaueste Ausdruck für den Preis, den die Unternehmen für den Einsatz von Arbeit effektiv zu zahlen haben, ermittelt.

In allen Mitgliedsstaaten der Europäischen Union stehen somit vergleichbare Angaben zur Struktur, Höhe und Entwicklung der Arbeitskosten der Unternehmen sowie der Einkommen der Arbeitnehmer nach Wirtschaftszweigen und Regionen für wirtschafts-, sozial- und regionalpolitische Aufgaben zur Verfügung.

### Rechtsgrundlagen

Rechtsgrundlagen der Arbeitskostenerhebung sind die Verordnung (EG) Nr. 530/1999 des Rates vom 9. März 1999 zur Statistik über Struktur der Verdienste und der Arbeitskosten (ABl. EG Nr. L 203 S. 28) zur Durchführung der Verordnung (EG) Nr. 530/1999 in Bezug auf Definition und Übermittlung von Informationen über Arbeitskosten in Verbindung mit dem Gesetz über die Statistik für Bundeszwecke (Bundesstatistikgesetz - BStatG) vom 22. Januar 1987 (BGBl. I S. 462, 565), zuletzt geändert durch Artikel 4 des Gesetzes vom 2. August 2000 (BGBl. I S. 1253). Erhoben werden die Angaben zu Artikel 6 Abs. 1 der Verordnung (EG) Nr. 530/1999 in Verbindung mit Artikel 1 der Verordnung (EG) Nr. 1726/1999.

### Methodische Hinweise

Die Arbeitskostenerhebung 2000 wurde als repräsentative Stichprobenerhebung in Unternehmen mit 10 oder mehr Arbeitnehmern durchgeführt. Kleinstbetriebe wurden somit nicht belastet. Kleinste Auswahlinheit für die Stichprobe war das Unternehmen.

Im Produzierenden Gewerbe waren von Mehrbetriebsunternehmen Angaben für jeden einzelnen Betrieb zur Verfügung zu stellen, um genaue Ergebnisdarstellungen nach Betrieben zu ermöglichen. Im Dienstleistungsbereich waren Angaben je Bundesland bereitzustellen. So hatten Unternehmen mit Unternehmensteilen in mehreren Bundesländern Sammelmeldungen für alle in einem Bundesland ansässigen Unternehmensteile auszufüllen, um Ergebnisse gegliedert nach Regionen zu ermöglichen. Die Erhebung bezog sich auf den Zeitraum eines Geschäftsjahres, da einige der Aufwendungen wie z. B. Gewinnbeteiligungen nur jährlich anfallen bzw. festgestellt werden.

Deutschlandweit waren in die Befragung 29 000 repräsentativ ausgewählte Unternehmen des Erhebungsbereiches einbezogen, das entsprach 15,7 Prozent aller Unternehmen. Im Freistaat Sachsen wurden 1734 Unternehmen, das waren anteilig 14,2 Prozent, befragt. Entsprechend der statistischen Systematik der Wirtschaftszweige erstreckte sich die Erhebung über nachfolgende Wirtschaftsgruppen:

- Produzierendes Gewerbe:
  - Bergbau und Gewinnung von Steinen und Erden
  - Verarbeitendes Gewerbe
  - Energie- und Wasserversorgung
  - Baugewerbe
- Dienstleistungsbereich:
  - Handel, Instandhaltung und Reparatur von Kraftfahrzeugen und Gebrauchsgütern
  - Gastgewerbe
  - Kredit- und Versicherungsgewerbe

Die Auswahl erfolgte auf der Basis eines vom Statistischen Bundesamt erstellten Auswahlplanes nach modernsten mathematisch-statistischen Methoden, wobei neben dem Wirtschaftszweig auch die Anzahl der Arbeitnehmer der Unternehmen von entscheidender Bedeutung waren. In die Erhebung einbezogen wurden alle voll- und teilzeitbeschäftigten Arbeitnehmer. Im Produzierenden Gewerbe erfolgte die Erhebung außerdem getrennt nach Arbeitern und Angestellten.

Auswahlgrundlage für die Arbeitskostenerhebung 2000 bildete das Unternehmensregister.

Im Vergleich zur 1996 durchgeführten Befragung unterscheidet sich die Erhebung von 2000 in einigen wichtigen Punkten:

- Personen in Altersteilzeit, Frauen im Mutterschutz, Heimarbeiter/-innen sowie geringfügig entlohnte und kurzfristig Beschäftigte waren in diese Erhebung einzubeziehen.
- Fragestellungen zu den Arbeitskosten und Arbeitszeiten der Auszubildenden waren hinzugekommen.

- Über die gesetzliche Lohn- und Gehaltszahlung im Krankheitsfall hinausgehende Bezahlung wurde als Einzelposition ausgewiesen.
- Die bezahlten und effektiv geleisteten Stunden wurden um Fragen nach der Wochenarbeitszeit und dem Saldo der Zeitguthaben ergänzt.
- Aufwendungen bei auswärtiger Beschäftigung sowie Aufwendungen und Arbeitszeiten der von Zeitarbeitsfirmen überlassenen Personen wurden bei der Arbeitskostenerhebung 2000 nicht erfragt.

Durch die hier dargestellten Unterschiede der Erhebungskonzepte ist ein direkter Vergleich mit den veröffentlichten Ergebnissen der Arbeitskostenerhebung 1996 nur eingeschränkt möglich.

Bei Mehrbetriebsunternehmen (= „Unternehmen“) können einzelne zugehörige Betriebe einem Wirtschaftszweig angehören, der von dem des Unternehmens am Hauptsitz abweicht. Infolgedessen kann die Ergebnisaufbereitung und -darstellung nach dem „Unternehmenskonzept“ oder dem „Betriebskonzept“ erfolgen.

Beim **Unternehmenskonzept** werden die Ergebnisse der in Sachsen mit Hauptsitz ansässigen Unternehmen mit allen ihren Teilen (in und außerhalb Sachsens) einheitlich nach dem Wirtschaftszweig des Unternehmens betrachtet.

Beim **Betriebskonzept** werden die Ergebnisse der in Sachsen ansässigen einzelnen Betriebe und Unternehmensteile nach ihrer jeweiligen Wirtschaftszweigzugehörigkeit betrachtet. Weder der Sitz des Unternehmens (in oder außerhalb Sachsens) noch sein Wirtschaftszweig werden dabei berücksichtigt.

Vergleiche von Ergebnissen, die nach unterschiedlichen Konzepten erstellt wurden, sind wenig sinnvoll. Tabelle 5 im Bericht enthält eine Gegenüberstellung von Ergebnissen nach beiden Konzepten, die dies deutlich macht.

In Sachsen wurden seit der ersten durchgeführten Erhebung für das Jahr 1992 die Ergebnisse nach dem Betriebskonzept veröffentlicht. Zur kontinuierlichen Darstellung der Entwicklung der Arbeitskosten in Sachsen wird die Veröffentlichung nach dem Betriebskonzept mit diesem Bericht beibehalten.

Die vom Statistischen Bundesamt veröffentlichten Ergebnisse für Deutschland erfolgten jedoch nach dem Unternehmenskonzept. Vergleiche der Deutschlandergebnisse mit Werten für Sachsen sind nur auf der Basis des Unternehmenskonzeptes möglich.

Einige Wirtschaftszweige bzw. Unternehmensgrößenklassen können wegen zu geringer Besetzung aus Geheimhaltungsgründen nicht veröffentlicht werden.

## Definitionen

### Arbeitskosten

Sie umfassen alle im Erhebungszeitraum entstandenen und von den Arbeitgebern getragenen Personalaufwendungen. Diese setzen sich aus dem Entgelt für geleistete Arbeitszeit und den Personalnebenkosten zusammen.

### Entgelt für geleistete Arbeitszeit

Es umfasst die für die tatsächlich geleistete Arbeitszeit entstandenen Aufwendungen. Dazu zählen die Bruttolöhne und -gehälter abzüglich der in den Personalnebenkosten nachgewiesenen Bestandteile (Sonderzahlungen, Vergütung arbeitsfreier Tage, Aufwendungen für Vorsorgeeinrichtungen und sonstige Personalnebenkosten).

### Geleistete Arbeitszeit

Arbeitsstunden, die im Jahr 2000 von den Arbeitnehmern tatsächlich geleistet wurden, einschließlich der geleisteten, auf Arbeitszeitkonten angesammelten, aber noch nicht bezahlten oder noch nicht durch Freizeit ausgeglichenen Arbeitsstunden. Begrifflich handelt es sich um die bezahlten Stunden insgesamt abzüglich der bezahlten Stunden für Urlaubstage, Krankheitstage, gesetzliche Feiertage und sonstige Ausfallzeiten.

### Gesetzliche Personalnebenkosten

Gesetzliche Lohn- und Gehaltsfortzahlung im Krankheitsfall, Vergütung gesetzlicher Feiertage und sonstiger Ausfallzeiten, Arbeitgeberpflichtbeiträge zur Sozialversicherung und sonstige gesetzliche Aufwendungen.

### Löhne und Gehälter

Summe aus dem Entgelt für geleistete Arbeitszeit, den Sonderzahlungen und der Vergütung arbeitsfreier Tage.

## Personalnebenkosten

Sie enthalten alle Aufwendungen, die der Arbeitgeber zusätzlich zum Entgelt für geleistete Arbeitszeit zahlt (aufgrund gesetzlicher Regelungen sowie tariflicher bzw. freiwilliger, betrieblicher Vereinbarungen). Sie wurden in folgender Aufgliederung erfasst:

### 1. Sonderzahlungen

- vermögenswirksame Leistungen des Arbeitgebers nach dem Vermögensbildungsgesetz
- fest vereinbarte Sonderzahlungen (z. B. 13. Monatsgehalt)
- von den persönlichen Leistungen oder dem Unternehmenserfolg abhängige Sonderzahlungen
- zusätzliches Urlaubsgeld, aber nicht die Lohn- und Gehaltszahlung für Urlaubstage

### 2. Vergütung arbeitsfreier Tage

- Urlaubsvergütung: Aufwendungen für den üblichen Jahresurlaub (einschl. des zusätzlichen Urlaubs nach dem Schwerbehindertengesetz), auch Entschädigungen für nicht genommenen oder nicht gewährten Urlaub
- gesetzliche Lohn- und Gehaltsfortzahlung im Krankheitsfall bis zur sechsten Krankheitswoche
- zusätzliche Lohn- und Gehaltsfortzahlung im Krankheitsfall über sechs Wochen hinaus
- Vergütung gesetzlicher Feiertage und sonstiger gesetzlicher Ausfalltage
- Vergütung sonstiger betrieblicher oder tariflicher arbeitsfreier Tage (z. B. bezahlte arbeitsfreie Tage bei besonderem familiären Anlass).

### 3. Aufwendungen für Vorsorgeeinrichtungen

- Arbeitgeberpflichtbeiträge zur Sozialversicherung: Beiträge zur Renten-, Arbeitslosen-, Kranken- und Pflegeversicherung sowie Beiträge zur Berufsgenossenschaft (gesetzliche Unfallversicherung ohne Umlage für das Insolvenzgeld)
- Aufwendungen für die betriebliche Altersversorgung (z. B. Pensionsrückstellungen, betriebliche Ruhegeldzusagen, Direktversicherungen, Aufwendungen für den Vorruhestand)
- Aufwendungen für sonstige Vorsorgeeinrichtungen (z. B. vom Arbeitgeber übernommene Arbeitnehmerbeiträge zur Kranken- und Arbeitslosenversicherung, Aufwendungen zur Verdienstsicherung bei Krankheit oder Rationalisierung).

### 4. Sonstige Personalnebenkosten

- Zuschüsse zum Krankengeld sowie Beihilfen zu den Kosten für Arztleistungen, Kuren, Zahnersatz u. Ä.
- Entlassungsentschädigungen einschließlich der freiwilligen Zuwendungen/Abfindungen bei Beendigung von Arbeitsverhältnissen
- betriebliches oder tarifliches Kurzarbeitergeld
- Familienunterstützungen (z. B. Verheirateten-, Kinderzuschläge, Zuwendungen bei Heirat, Geburt, Tod)
- Aufstockungsbeiträge zu Lohn und Gehalt im Rahmen der Altersteilzeit
- sonstige Sozialleistungen des Arbeitgebers, wie Aufwendungen für Sozialdienste und arbeitsmedizinische Einrichtungen
- Umlage für das Insolvenzgeld nach SGB III und andere gesetzliche Aufwendungen, wie Zuschuss zum Mutterchaftsgeld, Ausgleichsabgabe nach dem Schwerbehindertengesetz sowie Winterbauumlage
- Wohnungsfürsorge (z. B. Mietzuschüsse, Aufwendungen durch verbilligt abgegebenen Wohnraum, verlorene Baukostenzuschüsse des Arbeitgebers, verbilligte Kredite und verbilligtes Bauland)
- Naturalleistungen (z. B. Sach- und Dienstleistungen, Deputatkohle, Verpflegung, Getränke, Sachgeschenke jeder Art, Beköstigung der Arbeitnehmer anlässlich von Betriebsfeiern, Kosten der Betriebsausflüge)
- Aufwendungen für Belegschaftseinrichtungen (Sach- und Fremdkosten für Einrichtungen des betrieblichen Gesundheitsdienstes, der Ersten Hilfe, Unfallverhütung und für sonstige Belegschaftseinrichtungen wie Betriebsrat, Kantinenzuschüsse, Werksbibliotheken, Sportanlagen, Kindergärten)
- Ausbildungsvergütungen einschl. Sonderzahlungen an Auszubildende
- Sozialversicherungsbeiträge für Auszubildende
- sonstige Aufwendungen für die berufliche Aus- und Weiterbildung: Sach- und Fremdkosten einschl. Lehrgangskosten, insbesondere Aufwendungen für Material, Vergütung für firmenfremdes Ausbildungspersonal, für die der beruflichen Aus- und Weiterbildung dienenden Einrichtungen und Räume, Stipendien für die Berufsausbildung
- Anwerbungskosten (z. B. Kosten für Stellenanzeigen, Erstattung von Reisekosten für Vorstellungsgespräche sowie Umzugskostenersatz und Einrichtungsbeihilfen bei Einstellung)
- vom Arbeitgeber gestellte Berufsbekleidung

## Ergebnisdarstellung

### Arbeitskosten je vollbeschäftigten Arbeitnehmer im Produzierenden Gewerbe 2000 nach Kostenarten

Kostenart	Produzierendes Gewerbe insgesamt	Davon			
		Bergbau und Gewinnung von Steinen und Erden	Verarbeitendes Gewerbe	Energie- und Wasser-Versorgung	Baugewerbe
<b>Arbeitskosten insgesamt (€)</b>	<b>30 023</b>	<b>36 496</b>	<b>29 968</b>	<b>45 074</b>	<b>27 502</b>
davon					
Entgelt für geleistete Arbeitszeit	18 123	20 121	18 353	23 504	16 761
Personalnebenkosten	11 900	16 376	11 615	21 571	10 741
davon					
Sonderzahlungen	1 370	1 882	1 655	2 745	598
Vergütung arbeitsfreier Tage	3 923	4 475	3 908	5 644	3 655
Aufwendungen für Vorsorgeeinrichtungen	5 376	7 000	5 090	9 476	5 203
sonstige Personalnebenkosten	1 231	3 018	962	3 707	1 285
Anteil der einzelnen Kostenarten an den Arbeitskosten insgesamt (%)					
Entgelt für geleistete Arbeitszeit	60,4	55,1	61,2	52,1	60,9
Personalnebenkosten	39,6	44,9	38,8	47,9	39,1
davon					
Sonderzahlungen	4,5	5,1	5,5	6,1	2,2
Vergütung arbeitsfreier Tage	13,1	12,3	13,1	12,5	13,3
Aufwendungen für Vorsorgeeinrichtungen	17,9	19,2	17,0	21,0	18,9
sonstige Personalnebenkosten	4,1	8,3	3,2	8,3	4,7

Im **Produzierenden Gewerbe** Sachsens betrugen im Jahr 2000 die Arbeitskosten je vollbeschäftigten Arbeitnehmer im Durchschnitt 30 023 €. Dabei entfielen 18 123 € (60,4 Prozent) auf das Entgelt für geleistete Arbeitszeit und 11 900 € (39,6 Prozent) auf die Personalnebenkosten. Letztere setzten sich zu annähernd gleichen Teilen (44,5 bzw. 45,2 Prozent) aus Verdienstbestandteilen (Vergütung arbeitsfreier Tage und Sonderzahlungen) und den Aufwendungen für Vorsorgeeinrichtungen (insbesondere aus den Arbeitgeberpflichtbeiträgen zur Sozialversicherung) und zu 10,3 Prozent aus sonstigen Personalnebenkosten (Ausbildungsvergütungen, Entlassungsentschädigungen u. a.) zusammen.

Bei der Betrachtung der Arbeitskosten nach Wirtschaftsbereichen und tiefer gegliedert nach Wirtschaftsgruppen wurde eine breite Streuung um den Durchschnittswert ersichtlich. Die Arbeitskosten für die einzelnen Wirtschaftszweige wurden stark durch die jeweilige Branche und die dort geltenden tariflichen Regelungen und betrieblichen Vereinbarungen geprägt.

Innerhalb des Produzierenden Gewerbes nahmen die Arbeitskosten im Wirtschaftszweig Energieversorgung mit 47 514 € die Spitzenposition ein. Im Verhältnis zum Produzierenden Gewerbe insgesamt waren in diesem Wirtschaftszweig die Arbeitskosten um mehr als die Hälfte höher.

Im Baugewerbe waren mit 27 502 € die geringsten Arbeitskosten zu verzeichnen. Die Arbeitskosten des Verarbeitenden Gewerbes wichen nur geringfügig von denen des Produzierenden Gewerbes ab. Allerdings zeigten sich innerhalb des Verarbeitenden Gewerbes erhebliche Differenzierungen. Am niedrigsten waren die Arbeitskosten im Bekleidungsgewerbe mit 17 451 € und am höchsten in der Rundfunk-, Fernseh- und Nachrichtentechnik mit 39 629 €. Das Gesamtniveau der Arbeitskosten im Produzierenden Gewerbe wurde weitgehend durch den hohen Strukturanteil des Verarbeitenden Gewerbes bestimmt.

### Arbeitskosten je Arbeiter und Angestellten im Produzierenden Gewerbe 2000 nach Unternehmensgrößenklassen (in €)

Arbeitnehmer	Unternehmen mit... Arbeitnehmern						
	Insgesamt	10 bis 49	50 bis 99	100 bis 199	200 bis 499	500 bis 999	1 000 und mehr
Arbeiter	26 287	22 867	23 268	25 500	27 983	32 486	37 082
Angestellte	40 198	29 434	34 010	38 471	41 214	48 864	53 732

In der Gliederung nach Arbeitnehmergruppen waren bei allen Wirtschaftszweigen die Arbeitskosten der Angestellten höher als die der Arbeiter. Im Produzierenden Gewerbe ergab sich für die Arbeiter ein Durchschnittswert von 26 287 €. Mit 40 198 € übertrafen die Arbeitskosten je Angestellten diese um 52,9 Prozent.

Mit zunehmender Unternehmensgröße stiegen die Arbeitskosten insgesamt an. Dabei nahm, proportional zur Beschäftigtenzahl, der Anteil der Personalnebenkosten zu und dementsprechend der Anteil des Entgeltes für geleistete Arbeitszeit ab.

Auch der Abstand im Arbeitskostenniveau zwischen Unternehmen unterschiedlicher Größe war bei den Angestellten deutlich stärker ausgeprägt als bei den Arbeitern. In Großunternehmen lagen die Arbeitskosten eines Angestellten um 82,6 Prozent über denen der Kleinunternehmen, bei den Arbeitern betrug die Spanne 62,2 Prozent.

Die größte Spanne im Vergleich der Arbeitskosten Arbeiter – Angestellte wiesen die Arbeitskosten im Wirtschaftszweig Herstellung von Geräten der Elektrizitätserzeugung auf, die Aufwendungen für die Angestellten waren fast doppelt so hoch wie für die Arbeiter. In der Wasserversorgung lagen dagegen die Arbeitskosten der Angestellten nur um 16,1 Prozent über denen der Arbeiter.

Neben den Arbeitskosten und der Anzahl der Arbeitnehmer wurde auch die bezahlte sowie die geleistete Arbeitszeit erfasst. Damit wird ein Nachweis über die Arbeitskosten je geleisteter Stunde erbracht. Im Produzierenden Gewerbe waren es durchschnittlich 17,64 €.

#### Arbeitskosten im Produzierenden Gewerbe 2000 und 1996 nach Kostenarten

Kostenart	Arbeitskosten		Veränderung	
	2000	1996		
	€	€	€	%
<b>Arbeitskosten insgesamt</b>	<b>30 023</b>	<b>27 528</b>	<b>2 495</b>	<b>9,1</b>
davon				
Entgelt für geleistete Arbeitszeit	18 123	16 479	1 644	10,0
Personalnebenkosten	11 900	11 050	850	7,7
davon				
Sonderzahlungen	1 370	1 052	318	30,2
Vergütung arbeitsfreier Tage	3 923	3 715	208	5,6
Aufwendungen für Vorsorgeeinrichtungen	5 376	4 790	586	12,2
sonstige Personalnebenkosten	1 231	1 492	-261	-17,5

Die Arbeitskosten je vollbeschäftigten Arbeitnehmer sind gegenüber der vorangegangenen Erhebung 1996 um 9,1 Prozent (2 495 €) gestiegen. Bei der größten Kostenkomponente, dem Entgelt für geleistete Arbeitszeit war mit 10 Prozent (1 644 €) ein höherer Anstieg zu verzeichnen als bei den Personalnebenkosten mit 7,7 Prozent (850 €).

Unter den Personalnebenkosten gab es den größten Zuwachs bei den Sonderzahlungen mit 30,2 Prozent (318 €), wobei die von den persönlichen Leistungen und dem Unternehmenserfolg abhängigen Sonderzahlungen mit 110,3 Prozent (139 €) die höchste Steigerung nach den fest vereinbarten Sonderzahlungen mit 30,6 Prozent (150 €) aufwiesen.

Die Aufwendungen für Vorsorgeeinrichtungen, der größte Kostenblock der Personalnebenkosten, wies einen Anstieg um 12,2 Prozent (586 €) auf.

Für die Vergütung arbeitsfreier Tage (Urlaub, gesetzliche Feiertage, Lohnfortzahlung im Krankheitsfall) mussten die Arbeitgeber 5,6 Prozent (208 €) mehr bezahlen als 1996.

Die sonstigen Personalnebenkosten sind im Vergleich zum Jahr 1996 um 17,5 Prozent (261 €) gesunken. Ursache war zum einen, dass Merkmale wie Auslösungen und Trennungsentschädigungen in der aktuellen Erhebung nicht mehr erfragt wurden und zum anderen, dass in Sachsens Produzierendem Gewerbe Kosten wie Wohnungsfürsorge, Aufwendungen für Belegschaftseinrichtungen, Naturalleistungen und Ausbildungsvergütungen einschließlich Sonderzahlungen und Sachleistungen für Auszubildende je vollbeschäftigten Arbeitnehmer niedriger ausfielen als 1996.

**Arbeitskosten je vollbeschäftigten Arbeitnehmer im Dienstleistungsbereich 2000 nach Kostenarten**

Kostenart	Dienstleistungsbereich insgesamt	Davon		
		Handel; Instandhaltung und Reparatur von Kfz und Gebrauchsgütern	Gastgewerbe	Kredit- und Versicherungsgewerbe
<b>Arbeitskosten insgesamt (€)</b>	<b>30 913</b>	<b>26 906</b>	<b>20 180</b>	<b>47 932</b>
davon				
Entgelt für geleistete Arbeitszeit	17 787	16 739	12 217	23 344
Personalnebenkosten	13 127	10 168	7 963	24 588
davon				
Sonderzahlungen	2 279	1 314	591	6 015
Vergütung arbeitsfreier Tage	3 729	3 248	2 285	5 834
Aufwendungen für Vorsorgeeinrichtungen	5 457	4 610	3 344	8 993
sonstige Personalnebenkosten	1 662	995	1 744	3 745
Anteil der einzelnen Kostenarten an den Arbeitskosten insgesamt (%)				
Entgelt für geleistete Arbeitszeit	57,5	62,2	60,5	48,7
Personalnebenkosten	42,5	37,8	39,5	51,3
davon				
Sonderzahlungen	7,4	4,9	2,9	12,5
Vergütung arbeitsfreier Tage	12,1	12,1	11,3	12,2
Aufwendungen für Vorsorgeeinrichtungen	17,6	17,1	16,6	18,8
sonstige Personalnebenkosten	5,4	3,7	8,7	7,8

In Sachsens **Dienstleistungsbereich** fielen im Jahr 2000 je vollbeschäftigten Arbeitnehmer Arbeitskosten in Höhe von 30 913 € an. Diese setzten sich zu 57,5 Prozent aus dem Entgelt für geleistete Arbeit und zu 42,5 Prozent aus den Personalnebenkosten zusammen.

Die Streuung um den Durchschnittswert ist hier erheblich größer als im Produzierenden Gewerbe. Die mit Abstand höchsten Arbeitskosten hatte das Kredit- und Versicherungsgewerbe mit 47 932 € und rund 55 Prozent über dem Durchschnittswert. Die Arbeitskosten des Kreditgewerbes betrugen 45 793 €.

Das Gastgewerbe wies mit 20 180 € je vollbeschäftigten Arbeitnehmer die niedrigsten Arbeitskosten aller Dienstleistungsbereiche auf, was sowohl auf das Entgelt für die geleistete Arbeit als auch auf die Personalnebenkosten zutraf.

Unter den Personalnebenkosten stellten die Aufwendungen für Vorsorgeeinrichtungen mit 17,6 Prozent (5 457 €) der Arbeitskosten den größten Kostenblock dar. Die Vergütung arbeitsfreier Tage betrug 12,1 Prozent der Arbeitskosten. Die Aufwendungen für Sonderzahlungen streuten in den Dienstleistungsbereichen besonders stark.

Im Kredit- und Versicherungsgewerbe entfielen, entgegen allen anderen erfassten Wirtschaftsbereichen, 51,3 Prozent der Arbeitskosten auf die Personalnebenkosten. Damit sind die Personalnebenkosten in diesem Bereich um 2,6 Prozentpunkte höher als das Entgelt für geleistete Arbeitszeit. Unter den Personalnebenkosten stellten nach den Aufwendungen für Vorsorgeeinrichtungen mit 18,8 Prozent (8 993 €) die Sonderzahlungen mit 12,5 Prozent (6 015 €) den zweitgrößten Kostenblock dar.

**Arbeitskosten im Dienstleistungsbereich 2000 und 1996 nach Kostenarten**

Kostenart	Arbeitskosten		Veränderung	
	2000	1996		
	€	€	€	%
<b>Arbeitskosten insgesamt</b>	<b>30 913</b>	<b>29 179</b>	<b>1 734</b>	<b>5,9</b>
davon				
Entgelt für geleistete Arbeitszeit	17 787	16 577	1 210	7,3
Personalnebenkosten	13 127	12 602	525	4,2
davon				
Sonderzahlungen	2 279	2 215	64	2,9
Vergütung arbeitsfreier Tage	3 729	3 737	-8	-0,2
Aufwendungen für Vorsorgeeinrichtungen	5 457	5 152	305	5,9
sonstige Personalnebenkosten	1 662	1 499	163	10,9

Im Dienstleistungsbereich sind die Arbeitskosten je vollbeschäftigten Arbeitnehmer gegenüber 1996 um 5,9 Prozent (1 734 €) gestiegen. Das Entgelt für geleistete Arbeitszeit lag um 7,3 Prozent (1 210 €) und die Personalnebenkosten um 4,2 Prozent (525 €) höher als 1996.

Die Steigerung des Anteils am Entgelt für geleistete Arbeitszeit war durch die Bereiche Handel, Instandhaltung und Reparatur von Kraftfahrzeugen und Gebrauchsgütern sowie durch das Kredit- und Versicherungsgewerbe bedingt. Im Gastgewerbe gab es eine Stagnation des Entgeltes für geleistete Arbeitszeit. Hauptursache dafür war, dass in die Erhebung 2000 auch geringfügig und kurzfristig Beschäftigte einzubeziehen waren und im Gastgewerbe der Anteil geringfügig und kurzfristig Beschäftigter sehr hoch war.

Während die sonstigen Personalnebenkosten im Produzierenden Gewerbe zum Jahr 1996 gesunken sind, erhöhten sich diese im Dienstleistungsbereich um 10,9 Prozent (163 €). Diese Steigerungsrate war bedingt durch einen Anstieg dieser Kosten im Gastgewerbe um 67,9 Prozent (705 €) und im Kredit- und Versicherungsgewerbe um 33,4 Prozent (938 €).

#### Arbeitskosten im Produzierenden Gewerbe und im Dienstleistungsbereich 2000 nach Kostenarten

Kostenart	Arbeitskosten im			
	Produzierenden Gewerbe		Dienstleistungsbereich	
	€	%	€	%
<b>Arbeitskosten insgesamt</b>	<b>30 023</b>	<b>100</b>	<b>30 913</b>	<b>100</b>
davon				
Entgelt für geleistete Arbeitszeit	18 123	60,4	17 787	57,5
Personalnebenkosten	11 900	39,6	13 127	42,5
davon				
Sonderzahlungen	1 370	4,5	2 279	7,4
Vergütung arbeitsfreier Tage	3 923	13,1	3 729	12,1
Aufwendungen für Vorsorgeeinrichtungen	5 376	17,9	5 457	17,6
sonstige Personalnebenkosten	1 231	4,1	1 662	5,4

Die Arbeitskosten des Dienstleistungsbereiches lagen um drei Prozent (890 €) höher als die des Produzierenden Gewerbes. Diese höheren Kosten resultierten aus den Personalnebenkosten, speziell aus höheren Sonderzahlungen wie Weihnachtsgeld, Prämien, Urlaubsgeld und vermögenswirksame Leistungen, die vor allem aus dem Bereich des Kredit- und Versicherungsgewerbes einfließen.

Das Entgelt für geleistete Arbeitszeit war jedoch im Produzierenden Gewerbe geringfügig höher (1,9 Prozent bzw. 336 €) als im Dienstleistungsbereich.

#### Arbeitskosten je vollbeschäftigten Arbeitnehmer 2000 in ausgewählten Wirtschaftszweigen in Deutschland und in Betrieben mit Unternehmenssitz im Freistaat Sachsen

Wirtschaftsbereich	Deutschland	Sachsen	Verhältnis Sachsen zu Deutschland
	€	€	%
Produzierendes Gewerbe	44 807	29 099	64,9
Bergbau und Gewinnung von Steinen und Erden	53 451	29 549	55,3
Verarbeitendes Gewerbe	45 808	29 045	63,4
Energie- und Wasserversorgung	58 314	44 531	76,4
Baugewerbe	36 222	26 690	73,7
Handel; Instandhaltung und Reparatur von Kraftfahrzeugen und Gebrauchsgütern; Gastgewerbe; Kredit- und Versicherungsgewerbe	40 185	27 139	67,5
Handel; Instandhaltung und Reparatur von Kraftfahrzeugen und Gebrauchsgütern	35 685	24 501	68,7
Gastgewerbe	24 916	19 163	76,9
Kredit- und Versicherungsgewerbe	57 827	40 906	70,7

Im Vergleich mit den durchschnittlichen Arbeitskosten für Deutschland insgesamt lag Sachsen im Produzierenden Gewerbe bei 64,9 Prozent und im Dienstleistungsbereich bei 67,5 Prozent.

Das Verhältnis der Arbeitskosten Sachsens zu Deutschland war innerhalb des Produzierenden Gewerbes bei der Wirtschaftsgruppe Energie- und Wasserversorgung mit 23,6 Prozent (13 738 €) geringeren Kosten am dichtesten am Durchschnittswert für Deutschland und in der Wirtschaftsgruppe Bergbau und Gewinnung von Steinen und Erden mit 44,7 Prozent (23 902 €) geringeren Kosten am weitesten vom Bundesdurchschnitt entfernt.

Innerhalb des Dienstleistungsbereiches war mit 31,3 Prozent (11 184 €) geringeren Kosten die größte Abweichung der Arbeitskosten Sachsens zum Durchschnitt für Deutschland im Handel; Instandhaltung und Reparatur von Kraftfahrzeugen und Gebrauchsgütern zu verzeichnen und die geringste Abweichung im Gastgewerbe mit 23,1 Prozent (5 753 €) geringeren Kosten.

# 1. Arbeitskosten je geleistete Arbeitsstunde im Produzierenden Gewerbe 2000 nach ausgewählten Wirtschaftszweigen (in €)

Wirtschaftszweig	Insgesamt	Arbeiter/-innen	Angestellte
Produzierendes Gewerbe	17,64	15,51	23,37
Bergbau und Gewinnung von Steinen und Erden	21,15	19,23	27,68
Verarbeitendes Gewerbe	17,45	15,12	23,16
Ernährungsgewerbe und Tabakverarbeitung	13,13	12,15	15,55
Textil- und Bekleidungsgewerbe	11,73	10,30	17,10
Textilgewerbe	12,05	10,62	17,68
Bekleidungsgewerbe	10,22	8,74	14,81
Holzgewerbe (ohne Herstellung von Möbeln)	12,73	11,93	16,36
Papier-, Verlags- und Druckgewerbe	20,74	17,16	26,15
Papiergewerbe	17,18	15,31	23,06
Verlagsgewerbe, Druckgewerbe, Vervielfältigung von bespielten Ton-, Bild- und Datenträgern	23,05	18,98	27,11
Chemische Industrie	21,08	17,25	26,31
Herstellung von Gummi- und Kunststoffwaren	14,77	13,04	20,82
Glasgewerbe, Keramik, Verarbeitung von Steinen und Erden	16,91	15,34	21,09
Metallerzeugung und -bearbeitung, Herstellung von Metallerzeugnissen	16,66	15,00	22,30
Metallerzeugung und -bearbeitung	18,66	16,99	25,61
Herstellung von Metallerzeugnissen	16,23	14,55	21,71
Maschinenbau	20,42	17,61	25,02
Herstellung von Büromaschinen, Datenverarbeitungsgeräten und -einrichtungen; Elektrotechnik, Feinmechanik und Optik	20,77	16,27	27,49
Herstellung von Büromaschinen, Datenverarbeitungsgeräten und -einrichtungen	16,33	15,66	17,43
Herstellung von Geräten der Elektrizitätserzeugung, -verteilung u. Ä.	21,39	16,42	31,03
Rundfunk-, Fernseh- und Nachrichtentechnik	23,63	18,07	30,26
Medizin-, Mess-, Steuer- und Regelungstechnik, Optik	16,12	13,49	19,39
Fahrzeugbau	21,10	19,78	26,70
Herstellung von Kraftwagen und Kraftwagenteilen	20,91	19,82	27,34
sonstiger Fahrzeugbau	21,81	19,62	25,74
Herstellung von Möbeln, Schmuck, Musikinstrumenten, Sportgeräten, Spielwaren und sonstigen Erzeugnissen; Recycling	13,46	12,32	18,37
Herstellung von Möbeln, Schmuck, Musikinstrumenten, Sportgeräten, Spielwaren und sonstigen Erzeugnissen	13,31	12,24	18,10
Recycling	15,08	13,24	20,31
Energie- und Wasserversorgung	27,79	24,37	30,02
Energieversorgung	29,62	26,18	31,61
Wasserversorgung	20,81	19,32	22,31
Baugewerbe	16,31	15,38	20,45

## 2. Arbeitskosten je geleistete Arbeitsstunde im Dienstleistungsbereich 2000 nach ausgewählten Wirtschaftszweigen (in €)

Wirtschaftszweig	Arbeitnehmer
Handel; Instandhaltung und Reparatur von Kraftfahrzeugen und Gebrauchsgütern; Gastgewerbe; Kredit- u. Versicherungsgewerbe	18,08
Handel; Instandhaltung und Reparatur von Kraftfahrzeugen und Gebrauchsgütern	15,63
Kraftfahrzeughandel; Instandhaltung und Reparatur von Kraftfahrzeugen; Tankstellen	15,02
Handelsvermittlung und Großhandel (ohne Handel mit Kraftfahrzeugen)	15,79
Einzelhandel (ohne Handel mit Kraftfahrzeugen und ohne Tankstellen); Reparatur von Gebrauchsgütern	15,84
Gastgewerbe	11,58
Kredit- und Versicherungsgewerbe	28,89
Kreditgewerbe	27,39

### 3. Arbeitskosten je vollbeschäftigten Arbeitnehmer<sup>1)</sup> im Produzierenden Gewerbe 2000 nach ausgewählten Wirtschaftszweigen und Unternehmensgrößenklassen

Lfd. Nr.	Kostenart	Insgesamt							
		€	% <sup>3)</sup>	Arbeiter/-innen		Angestellte		zusammen	
				€	% <sup>3)</sup>	€	% <sup>3)</sup>	€	% <sup>3)</sup>
Produzierendes									
1	Entgelt für geleistete Arbeitszeit <sup>4)</sup>	18 123	60,4	15 785	60,0	24 489	60,9	15 228	63,0
2	Personalnebenkosten insgesamt	11 900	39,6	10 502	40,0	15 709	39,1	8 947	37,0
3	dar.: Gesetzliche Personalnebenkosten <sup>5)</sup>	6 664	22,2	6 192	23,6	7 951	19,8	5 689	23,5
4	Sonderzahlungen <sup>6)</sup>	1 370	4,5	1 026	3,9	2 308	5,7	549	2,3
5	Leistungen zur Vermögensbildung der Arbeitnehmer	69	0,2	56	0,2	104	0,3	52	0,2
6	Fest vereinbarte Sonderzahlungen	640	2,1	460	1,7	1 131	2,8	206	0,9
7	Leistungs- und gewinnabhängige Sonderzahlungen	265	0,9	140	0,5	606	1,5	102	0,4
8	Zusätzliches Urlaubsgeld	396	1,3	370	1,4	467	1,2	189	0,8
9	Vergütung arbeitsfreier Tage	3 923	13,1	3 518	13,4	5 024	12,5	3 061	12,6
10	Urlaubsvergütung	2 369	7,9	2 068	7,9	3 190	7,9	1 853	7,7
11	Gesetzliche Lohn- und Gehaltsfortzahlung im Krankheitsfall <sup>7)</sup>	690	2,3	705	2,7	649	1,6	527	2,2
12	Zusätzliche Lohn- und Gehaltsfortzahlung im Krankheitsfall	2	0,0	1	0,0	3	0,0	0	0,0
13	Vergütung gesetzl. Feiertage u. sonst. gesetzl. Ausfalltage	803	2,7	698	2,7	1 090	2,7	669	2,8
14	Vergütung sonstiger betriebl. oder tarifl. arbeitsfreier Tage	58	0,2	46	0,2	93	0,2	11	0,0
15	Aufwendungen für Vorsorgeeinrichtungen	5 376	17,9	4 769	18,2	7 028	17,5	4 443	18,4
16	Arbeitgeberpflichtbeiträge zur Sozialversicherung	5 020	16,7	4 618	17,6	6 115	15,2	4 320	17,9
17	Rentenversicherungsbeiträge	2 222	7,4	1 972	7,5	2 902	7,2	1 807	7,5
18	dar.: Aufstockungsbeiträge zur Rentenversicherung für Personen in Altersteilzeit	13	0,0	6	0,0	29	0,1	1	0,0
19	Arbeitslosenversicherungsbeiträge	733	2,4	651	2,5	958	2,4	606	2,5
20	Kranken- und Pflegeversicherungsbeiträge	1 554	5,2	1 420	5,4	1 918	4,8	1 321	5,5
21	Beiträge zur Berufsgenossenschaft	511	1,7	575	2,2	337	0,8	586	2,4
22	Aufwendungen für die betriebliche Altersversorgung	346	1,2	139	0,5	907	2,3	122	0,5
23	dar.: Nettozuführung zu den Pensionsrückstellungen <sup>8)</sup>	90	0,3	38	0,1	232	0,6	17	0,1
24	Aufwendungen für sonstige Vorsorgeeinrichtungen	10	0,0	12	0,0	6	0,0	1	0,0
25	Sonstige Personalnebenkosten	1 231	4,1	1 188	4,5	1 348	3,4	894	3,7
26	Zuschüsse zum Krankengeld und andere Beihilfen <sup>9)</sup>	3	0,0	2	0,0	6	0,0	0	0,0
27	Entlassungsentschädigungen, betriebliches Kurzarbeitergeld	270	0,9	193	0,7	478	1,2	42	0,2
28	Familienunterstützungen	9	0,0	5	0,0	20	0,0	3	0,0
29	Aufstockungsbeträge zum Arbeitsentgelt bei Altersteilzeit	43	0,1	20	0,1	106	0,3	2	0,0
30	Sonstige Sozialleistungen des Arbeitgebers <sup>10)</sup>	21	0,1	20	0,1	25	0,1	23	0,1
31	Umlage für das Insolvenzgeld u. Ä. <sup>11)</sup>	151	0,5	171	0,7	97	0,2	172	0,7
32	Wohnungsfürsorge	2	0,0	1	0,0	5	0,0	-	-
33	Naturalleistungen (ohne Kantinenzuschüsse)	17	0,1	11	0,0	33	0,1	5	0,0
34	Aufwendungen für Belegschaftseinrichtungen	50	0,2	36	0,1	86	0,2	6	0,0
35	Ausbildungsvergütungen einschl. Sonderzahlungen und Sach- leistungen an Auszubildende	411	1,4	479	1,8	227	0,6	464	1,9
36	Sach- und Fremdkosten für die berufliche Aus- und Weiter- bildung und Lehrgänge; Sozialbeiträge für Auszubildende <sup>12)</sup>	199	0,7	188	0,7	228	0,6	134	0,6
37	Anwerbungskosten, vom Arbeitgeber gestellte Berufskleidung	55	0,2	61	0,2	38	0,1	42	0,2
38	<b>Arbeitskosten insgesamt</b>	<b>30 023</b>	<b>100</b>	<b>26 287</b>	<b>100</b>	<b>40 198</b>	<b>100</b>	<b>24 175</b>	<b>100</b>
39	dar.: Löhne und Gehälter <sup>13)</sup>	23 416	78,0	20 329	77,3	31 822	79,2	18 838	77,9
	Nachrichtlich:								
40	Dem Arbeitgeber erstattete Lohn- und Gehaltszahlungen	159	0,5	169	0,6	133	0,3	243	1,0
41	Arbeitskosten je geleisteter Stunde	17,64		15,51		23,37		13,90	
42	Ausbildungsvergütungen je Auszubildenden	5 918		5 936		5 815		5 513	

Erläuterung der Fußnoten Seite 168

In Unternehmen von ... bis ... Arbeitnehmern <sup>2)</sup>																Lfd. Nr.
10 - 49				50 und mehr												
				zusammen						50 - 99						
Arbeiter/-innen		Angestellte		zusammen		Arbeiter/-innen		Angestellte		zusammen		Arbeiter/-innen		Angestellte		
€	% <sup>3)</sup>	€	% <sup>3)</sup>	€	% <sup>3)</sup>	€	% <sup>3)</sup>	€	% <sup>3)</sup>	€	% <sup>3)</sup>	€	% <sup>3)</sup>	€	% <sup>3)</sup>	
Gewerbe																
14 208	62,1	19 331	65,7	19 562	59,4	16 686	59,1	26 175	59,9	16 143	62,7	14 328	61,6	22 144	65,1	1
8 659	37,9	10 103	34,3	13 369	40,6	11 555	40,9	17 541	40,1	9 620	37,3	8 940	38,4	11 866	34,9	2
5 578	24,4	6 136	20,8	7 149	21,7	6 543	23,2	8 544	19,5	5 910	22,9	5 575	24,0	7 016	20,6	3
463	2,0	896	3,0	1 779	5,4	1 348	4,8	2 770	6,3	778	3,0	637	2,7	1 244	3,7	4
47	0,2	71	0,2	78	0,2	62	0,2	115	0,3	53	0,2	49	0,2	67	0,2	5
155	0,7	409	1,4	856	2,6	633	2,2	1 367	3,1	331	1,3	269	1,2	537	1,6	6
70	0,3	235	0,8	346	1,1	180	0,6	728	1,7	130	0,5	61	0,3	355	1,0	7
191	0,8	182	0,6	499	1,5	473	1,7	560	1,3	265	1,0	258	1,1	285	0,8	8
2 947	12,9	3 519	12,0	4 352	13,2	3 845	13,6	5 517	12,6	3 449	13,4	3 211	13,8	4 235	12,5	9
1 753	7,7	2 254	7,7	2 626	8,0	2 248	8,0	3 496	8,0	2 092	8,1	1 891	8,1	2 758	8,1	10
557	2,4	408	1,4	771	2,3	790	2,8	728	1,7	614	2,4	652	2,8	488	1,4	11
0	0,0	0	0,0	3	0,0	2	0,0	4	0,0	0	0,0	-	-	0	0,0	12
624	2,7	850	2,9	870	2,6	740	2,6	1 168	2,7	698	2,7	615	2,6	973	2,9	13
12	0,1	7	0,0	82	0,2	65	0,2	121	0,3	44	0,2	53	0,2	15	0,0	14
4 253	18,6	5 205	17,7	5 840	17,7	5 064	17,9	7 624	17,5	4 564	17,7	4 214	18,1	5 722	16,8	15
4 198	18,4	4 812	16,3	5 368	16,3	4 858	17,2	6 541	15,0	4 463	17,3	4 157	17,9	5 474	16,1	16
1 714	7,5	2 183	7,4	2 428	7,4	2 119	7,5	3 136	7,2	1 930	7,5	1 747	7,5	2 536	7,5	17
																18
1	0,0	2	0,0	18	0,1	10	0,0	38	0,1	4	0,0	3	0,0	7	0,0	19
572	2,5	741	2,5	797	2,4	696	2,5	1 029	2,4	650	2,5	588	2,5	853	2,5	20
1 261	5,5	1 562	5,3	1 670	5,1	1 511	5,4	2 035	4,7	1 418	5,5	1 306	5,6	1 788	5,3	21
651	2,8	326	1,1	474	1,4	532	1,9	341	0,8	464	1,8	515	2,2	297	0,9	22
55	0,2	391	1,3	457	1,4	188	0,7	1 076	2,5	67	0,3	18	0,1	229	0,7	23
4	0,0	69	0,2	126	0,4	57	0,2	285	0,7	11	0,0	1	0,0	44	0,1	24
1	0,0	3	0,0	15	0,0	18	0,1	8	0,0	34	0,1	39	0,2	19	0,1	25
996	4,4	483	1,6	1 399	4,3	1 298	4,6	1 630	3,7	829	3,2	878	3,8	665	2,0	26
0	0,0	1	0,0	4	0,0	3	0,0	8	0,0	1	0,0	1	0,0	1	0,0	27
40	0,2	50	0,2	383	1,2	281	1,0	617	1,4	58	0,2	48	0,2	89	0,3	28
2	0,0	8	0,0	11	0,0	6	0,0	23	0,1	9	0,0	5	0,0	26	0,1	29
1	0,0	5	0,0	64	0,2	31	0,1	139	0,3	5	0,0	3	0,0	13	0,0	30
27	0,1	5	0,0	21	0,1	16	0,1	32	0,1	8	0,0	7	0,0	9	0,0	31
199	0,9	65	0,2	141	0,4	155	0,5	107	0,2	135	0,5	151	0,6	81	0,2	32
-	-	-	-	4	0,0	2	0,0	7	0,0	0	0,0	0	0,0	1	0,0	33
4	0,0	11	0,0	23	0,1	15	0,1	40	0,1	8	0,0	5	0,0	18	0,1	34
3	0,0	16	0,1	71	0,2	55	0,2	108	0,2	12	0,0	9	0,0	24	0,1	35
																36
528	2,3	208	0,7	385	1,2	451	1,6	233	0,5	399	1,5	456	2,0	209	0,6	37
																38
140	0,6	109	0,4	231	0,7	215	0,8	267	0,6	148	0,6	145	0,6	158	0,5	39
51	0,2	5	0,0	62	0,2	67	0,2	49	0,1	46	0,2	48	0,2	37	0,1	40
22 867	100	29 434	100	32 931	100	28 241	100	43 716	100	25 763	100	23 268	100	34 010	100	41
17 618	77,0	23 745	80,7	25 692	78,0	21 879	77,5	34 461	78,8	20 370	79,1	18 176	78,1	27 622	81,2	42
253	1,1	202	0,7	117	0,4	120	0,4	110	0,3	207	0,8	203	0,9	220	0,6	43
13,20		16,68		19,56		16,87		25,63		15,06		13,71		19,39		44
5 557		5 099		6 190		6 219		6 063		5 414		5 499		4 869		45

Noch: 3. Arbeitskosten je vollbeschäftigten Arbeitnehmer<sup>1)</sup> im Produzierenden Gewerbe 2000  
nach ausgewählten Wirtschaftszweigen und Unternehmensgrößenklassen

Lfd. Nr.	Kostenart								
		100 - 199							
		zusammen		Arbeiter/-innen		Angestellte		zusammen	
		€	% <sup>3)</sup>	€	% <sup>3)</sup>	€	% <sup>3)</sup>	€	% <sup>3)</sup>
Noch: Produzierendes									
1	Entgelt für geleistete Arbeitszeit <sup>4)</sup>	18 059	62,1	15 570	61,1	24 598	63,9	19 409	60,8
2	Personalnebenkosten insgesamt	11 017	37,9	9 930	38,9	13 873	36,1	12 489	39,2
3	dar.: Gesetzliche Personalnebenkosten <sup>5)</sup>	6 606	22,7	6 095	23,9	7 946	20,7	7 077	22,2
4	Sonderzahlungen <sup>6)</sup>	1 176	4,1	942	3,7	1 793	4,7	1 562	4,9
5	Leistungen zur Vermögensbildung der Arbeitnehmer	66	0,2	61	0,2	79	0,2	71	0,2
6	Fest vereinbarte Sonderzahlungen	540	1,9	426	1,7	840	2,2	769	2,4
7	Leistungs- und gewinnabhängige Sonderzahlungen	244	0,8	156	0,6	475	1,2	295	0,9
8	Zusätzliches Urlaubsgeld	327	1,1	299	1,2	399	1,0	427	1,3
9	Vergütung arbeitsfreier Tage	3 908	13,4	3 501	13,7	4 979	12,9	4 307	13,5
10	Urlaubsvergütung	2 364	8,1	2 045	8,0	3 204	8,3	2 609	8,2
11	Gesetzliche Lohn- und Gehaltsfortzahlung im Krankheitsfall <sup>7)</sup>	699	2,4	727	2,8	625	1,6	781	2,4
12	Zusätzliche Lohn- und Gehaltsfortzahlung im Krankheitsfall	1	0,0	1	0,0	2	0,0	2	0,0
13	Vergütung gesetzl. Feiertage u. sonst. gesetzl. Ausfalltage	811	2,8	696	2,7	1 115	2,9	871	2,7
14	Vergütung sonstiger betriebl. oder tarifl. arbeitsfreier Tage	33	0,1	33	0,1	32	0,1	43	0,1
15	Aufwendungen für Vorsorgeeinrichtungen	5 034	17,3	4 552	17,8	6 301	16,4	5 448	17,1
16	Arbeitgeberpflichtbeiträge zur Sozialversicherung	4 955	17,0	4 521	17,7	6 096	15,8	5 250	16,5
17	Rentenversicherungsbeiträge	2 175	7,5	1 924	7,5	2 835	7,4	2 355	7,4
18	dar.: Aufstockungsbeiträge zur Rentenversicherung für Personen in Altersteilzeit	3	0,0	2	0,0	5	0,0	11	0,0
19	Arbeitslosenversicherungsbeiträge	730	2,5	645	2,5	953	2,5	785	2,5
20	Kranken- und Pflegeversicherungsbeiträge	1 556	5,4	1 406	5,5	1 948	5,1	1 656	5,2
21	Beiträge zur Berufsgenossenschaft	494	1,7	546	2,1	359	0,9	454	1,4
22	Aufwendungen für die betriebliche Altersversorgung	79	0,3	31	0,1	204	0,5	174	0,5
23	dar.: Nettozuführung zu den Pensionsrückstellungen <sup>8)</sup>	13	0,0	0	0,0	48	0,1	96	0,3
24	Aufwendungen für sonstige Vorsorgeeinrichtungen	1	0,0	0	0,0	2	0,0	25	0,1
25	Sonstige Personalnebenkosten	898	3,1	935	3,7	800	2,1	1 172	3,7
26	Zuschüsse zum Krankengeld und andere Beihilfen <sup>9)</sup>	1	0,0	1	0,0	2	0,0	2	0,0
27	Entlassungsentschädigungen, betriebliches Kurzarbeitergeld	88	0,3	73	0,3	126	0,3	237	0,7
28	Familienunterstützungen	16	0,1	6	0,0	42	0,1	18	0,1
29	Aufstockungsbeträge zum Arbeitsentgelt bei Altersteilzeit	6	0,0	4	0,0	13	0,0	24	0,1
30	Sonstige Sozialleistungen des Arbeitgebers <sup>10)</sup>	13	0,0	13	0,1	13	0,0	12	0,0
31	Umlage für das Insolvenzgeld u. Ä. <sup>11)</sup>	141	0,5	152	0,6	111	0,3	176	0,6
32	Wohnungsfürsorge	0	0,0	0	0,0	1	0,0	5	0,0
33	Naturalleistungen (ohne Kantinenzuschüsse)	15	0,1	15	0,1	16	0,0	9	0,0
34	Aufwendungen für Belegschaftseinrichtungen	23	0,1	24	0,1	23	0,1	63	0,2
35	Ausbildungsvergütungen einschl. Sonderzahlungen und Sach- leistungen an Auszubildende	368	1,3	421	1,7	228	0,6	340	1,1
36	Sach- und Fremdkosten für die berufliche Aus- und Weiter- bildung und Lehrgänge; Sozialbeiträge für Auszubildende <sup>12)</sup>	172	0,6	166	0,7	189	0,5	210	0,7
37	Anwerbungskosten, vom Arbeitgeber gestellte Berufskleidung	54	0,2	60	0,2	37	0,1	75	0,2
38	<b>Arbeitskosten insgesamt</b>	<b>29 076</b>	<b>100</b>	<b>25 500</b>	<b>100</b>	<b>38 471</b>	<b>100</b>	<b>31 897</b>	<b>100</b>
39	dar.: Löhne und Gehälter <sup>13)</sup>	23 144	79,6	20 013	78,5	31 370	81,5	25 277	79,2
	Nachrichtlich:								
40	Dem Arbeitgeber erstattete Lohn- und Gehaltszahlungen	147	0,5	160	0,6	112	0,3	97	0,3
41	Arbeitskosten je geleisteter Stunde	17,01		14,99		22,22		18,85	
42	Ausbildungsvergütungen je Auszubildenden	5 564		5 612		5 343		6 197	

In Unternehmen von ... bis ... Arbeitnehmern <sup>2)</sup>																	Lfd. Nr.
Noch: 50 und mehr																	
200 - 499				500 - 999						1 000 und mehr							
Arbeiter/-innen		Angestellte		zusammen		Arbeiter/-innen		Angestellte		zusammen		Arbeiter/-innen		Angestellte			
€	% <sup>3)</sup>	€	% <sup>3)</sup>	€	% <sup>3)</sup>	€	% <sup>3)</sup>	€	% <sup>3)</sup>	€	% <sup>3)</sup>	€	% <sup>3)</sup>	€	% <sup>3)</sup>		
Gewerbe																	
16 855	60,2	25 485	61,8	22 144	57,9	18 671	57,5	28 604	58,5	23 980	54,9	20 319	54,8	29 515	54,9	1	
11 127	39,8	15 729	38,2	16 069	42,1	13 816	42,5	20 260	41,5	19 731	45,1	16 764	45,2	24 216	45,1	2	
6 550	23,4	8 332	20,2	8 164	21,4	7 370	22,7	9 641	19,7	8 729	20,0	8 088	21,8	9 699	18,1	3	
1 243	4,5	2 322	5,6	2 430	6,4	1 828	5,6	3 550	7,3	3 465	7,9	2 775	7,5	4 508	8,4	4	
66	0,2	84	0,2	106	0,3	96	0,3	126	0,3	111	0,3	59	0,2	190	0,4	5	
589	2,1	1 195	2,9	1 302	3,4	914	2,8	2 023	4,1	1 662	3,8	1 335	3,6	2 158	4,0	6	
159	0,6	619	1,5	410	1,1	222	0,7	761	1,6	722	1,7	387	1,0	1 228	2,3	7	
428	1,5	424	1,0	612	1,6	597	1,8	640	1,3	969	2,2	994	2,7	932	1,7	8	
3 885	13,9	5 311	12,9	5 083	13,3	4 484	13,8	6 196	12,7	5 546	12,7	4 827	13,0	6 634	12,3	9	
2 278	8,1	3 397	8,2	3 064	8,0	2 605	8,0	3 919	8,0	3 321	7,6	2 807	7,6	4 097	7,6	10	
814	2,9	701	1,7	922	2,4	932	2,9	902	1,8	944	2,2	968	2,6	908	1,7	11	
2	0,0	3	0,0	3	0,0	3	0,0	1	0,0	7	0,0	6	0,0	9	0,0	12	
751	2,7	1 158	2,8	1 015	2,7	855	2,6	1 314	2,7	1 057	2,4	906	2,4	1 285	2,4	13	
39	0,1	52	0,1	79	0,2	89	0,3	61	0,1	217	0,5	139	0,4	334	0,6	14	
4 897	17,5	6 760	16,4	6 482	17,0	5 658	17,4	8 016	16,4	8 236	18,8	6 843	18,5	10 342	19,3	15	
4 780	17,1	6 367	15,4	6 096	16,0	5 448	16,8	7 301	14,9	6 611	15,1	6 097	16,4	7 389	13,8	16	
2 093	7,5	2 979	7,2	2 801	7,3	2 394	7,4	3 559	7,3	3 158	7,2	2 801	7,6	3 697	6,9	17	
8	0,0	18	0,0	40	0,1	21	0,1	77	0,2	49	0,1	27	0,1	82	0,2	18	
694	2,5	1 001	2,4	906	2,4	785	2,4	1 131	2,3	995	2,3	873	2,4	1 179	2,2	19	
1 508	5,4	2 008	4,9	1 888	4,9	1 702	5,2	2 235	4,6	1 987	4,5	1 848	5,0	2 198	4,1	20	
485	1,7	380	0,9	501	1,3	568	1,7	375	0,8	471	1,1	575	1,6	315	0,6	21	
86	0,3	382	0,9	385	1,0	209	0,6	714	1,5	1 622	3,7	744	2,0	2 949	5,5	22	
46	0,2	214	0,5	127	0,3	77	0,2	222	0,5	406	0,9	213	0,6	697	1,3	23	
30	0,1	11	0,0	1	0,0	1	0,0	1	0,0	4	0,0	3	0,0	4	0,0	24	
1 103	3,9	1 335	3,3	2 073	5,4	1 845	5,7	2 497	5,1	2 483	5,7	2 318	6,2	2 732	5,1	25	
2	0,0	2	0,0	6	0,0	6	0,0	6	0,0	14	0,0	9	0,0	22	0,0	26	
152	0,5	440	1,1	870	2,3	683	2,1	1 217	2,5	979	2,2	828	2,2	1 207	2,2	27	
10	0,0	39	0,1	2	0,0	2	0,0	2	0,0	7	0,0	8	0,0	5	0,0	28	
15	0,1	44	0,1	110	0,3	56	0,2	210	0,4	209	0,5	112	0,3	355	0,7	29	
11	0,0	15	0,0	18	0,0	14	0,0	25	0,1	53	0,1	39	0,1	75	0,1	30	
205	0,7	106	0,3	131	0,3	135	0,4	123	0,3	117	0,3	116	0,3	117	0,2	31	
1	0,0	14	0,0	8	0,0	9	0,0	5	0,0	7	0,0	5	0,0	10	0,0	32	
7	0,0	14	0,0	22	0,1	17	0,1	30	0,1	61	0,1	38	0,1	95	0,2	33	
58	0,2	77	0,2	162	0,4	143	0,4	199	0,4	154	0,4	115	0,3	213	0,4	34	
378	1,4	250	0,6	395	1,0	436	1,3	317	0,6	427	1,0	574	1,5	205	0,4	35	
189	0,7	260	0,6	270	0,7	253	0,8	300	0,6	390	0,9	391	1,1	389	0,7	36	
75	0,3	75	0,2	81	0,2	91	0,3	63	0,1	66	0,1	83	0,2	40	0,1	37	
27 983	100	41 214	100	38 213	100	32 486	100	48 864	100	43 711	100	37 082	100	53 732	100	38	
21 983	78,6	33 119	80,4	29 657	77,6	24 983	76,9	38 350	78,5	32 992	75,5	27 921	75,3	40 657	75,7	39	
95	0,3	100	0,2	24	0,1	32	0,1	10	0,0	48	0,1	24	0,1	84	0,2	40	
16,65		23,98		23,22		19,84		29,43		26,75		22,97		32,29		41	
6 230		6 079		7 261		7 175		7 493		7 630		7 760		7 125		42	

Noch: 3. Arbeitskosten je vollbeschäftigten Arbeitnehmer<sup>1)</sup> im Produzierenden Gewerbe 2000  
nach ausgewählten Wirtschaftszweigen und Unternehmensgrößenklassen

Lfd. Nr.	Kostenart	Insgesamt							
		€	% <sup>3)</sup>	Arbeiter/-innen		Angestellte		zusammen	
				€	% <sup>3)</sup>	€	% <sup>3)</sup>	€	% <sup>3)</sup>
Bergbau und Gewinnung									
1	Entgelt für geleistete Arbeitszeit <sup>4)</sup>	20 121	55,1	18 034	54,4	27 276	56,8	18 199	63,5
2	Personalnebenkosten insgesamt	16 376	44,9	15 099	45,6	20 755	43,2	10 478	36,5
3	dar.: Gesetzliche Personalnebenkosten <sup>5)</sup>	8 563	23,5	8 161	24,6	9 941	20,7	6 775	23,6
4	Sonderzahlungen <sup>6)</sup>	1 882	5,1	1 675	5,1	2 592	5,4	1 063	3,7
5	Leistungen zur Vermögensbildung der Arbeitnehmer	48	0,1	46	0,1	57	0,1	45	0,2
6	Fest vereinbarte Sonderzahlungen	1 539	4,2	1 394	4,2	2 037	4,2	700	2,4
7	Leistungs- und gewinnabhängige Sonderzahlungen	71	0,2	17	0,1	257	0,5	77	0,3
8	Zusätzliches Urlaubsgeld	224	0,6	219	0,7	240	0,5	241	0,8
9	Vergütung arbeitsfreier Tage	4 475	12,3	4 104	12,4	5 748	12,0	3 633	12,7
10	Urlaubsvergütung	2 649	7,3	2 375	7,2	3 591	7,5	2 172	7,6
11	Gesetzliche Lohn- und Gehaltsfortzahlung im Krankheitsfall <sup>7)</sup>	745	2,0	756	2,3	705	1,5	672	2,3
12	Zusätzliche Lohn- und Gehaltsfortzahlung im Krankheitsfall	-	-	-	-	-	-	-	-
13	Vergütung gesetzl. Feiertage u. sonst. gesetzl. Ausfalltage	792	2,2	697	2,1	1 119	2,3	785	2,7
14	Vergütung sonstiger betriebl. oder tarifl. arbeitsfreier Tage	290	0,8	277	0,8	333	0,7	5	0,0
15	Aufwendungen für Vorsorgeeinrichtungen	7 000	19,2	6 640	20,0	8 237	17,1	5 352	18,7
16	Arbeitgeberpflichtbeiträge zur Sozialversicherung	6 956	19,1	6 631	20,0	8 071	16,8	5 229	18,2
17	Rentenversicherungsbeiträge	3 360	9,2	3 070	9,3	4 357	9,1	2 099	7,3
18	dar.: Aufstockungsbeiträge zur Rentenversicherung für Personen in Altersteilzeit	-	-	-	-	-	-	-	-
19	Arbeitslosenversicherungsbeiträge	836	2,3	762	2,3	1 087	2,3	702	2,4
20	Kranken- und Pflegeversicherungsbeiträge	1 788	4,9	1 677	5,1	2 167	4,5	1 521	5,3
21	Beiträge zur Berufsgenossenschaft	972	2,7	1 122	3,4	459	1,0	907	3,2
22	Aufwendungen für die betriebliche Altersversorgung	44	0,1	9	0,0	166	0,3	123	0,4
23	dar.: Nettozuführung zu den Pensionsrückstellungen <sup>8)</sup>	18	0,1	-	-	82	0,2	59	0,2
24	Aufwendungen für sonstige Vorsorgeeinrichtungen	-	-	-	-	-	-	-	-
25	Sonstige Personalnebenkosten	3 018	8,3	2 680	8,1	4 178	8,7	430	1,5
26	Zuschüsse zum Krankengeld und andere Beihilfen <sup>9)</sup>	5	0,0	4	0,0	6	0,0	-	-
27	Entlassungsentschädigungen, betriebliches Kurzarbeitergeld	2 481	6,8	2 218	6,7	3 382	7,0	214	0,7
28	Familienunterstützungen	0	0,0	0	0,0	1	0,0	0	0,0
29	Aufstockungsbeträge zum Arbeitsentgelt bei Altersteilzeit	-	-	-	-	-	-	-	-
30	Sonstige Sozialleistungen des Arbeitgebers <sup>10)</sup>	8	0,0	8	0,0	8	0,0	-	-
31	Umlage für das Insolvenzgeld u. Ä. <sup>11)</sup>	70	0,2	78	0,2	46	0,1	90	0,3
32	Wohnungsfürsorge	85	0,2	42	0,1	232	0,5	-	-
33	Naturalleistungen (ohne Kantinenzuschüsse)	172	0,5	170	0,5	176	0,4	14	0,0
34	Aufwendungen für Belegschaftseinrichtungen	52	0,1	48	0,1	64	0,1	6	0,0
35	Ausbildungsvergütungen einschl. Sonderzahlungen und Sach- leistungen an Auszubildende	50	0,1	28	0,1	124	0,3	47	0,2
36	Sach- und Fremdkosten für die berufliche Aus- und Weiter- bildung und Lehrgänge; Sozialbeiträge für Auszubildende <sup>12)</sup>	47	0,1	31	0,1	104	0,2	26	0,1
37	Anwerbungskosten, vom Arbeitgeber gestellte Berufskleidung	48	0,1	52	0,2	35	0,1	34	0,1
38	<b>Arbeitskosten insgesamt</b>	<b>36 496</b>	<b>100</b>	<b>33 133</b>	<b>100</b>	<b>48 031</b>	<b>100</b>	<b>28 677</b>	<b>100</b>
39	dar.: Löhne und Gehälter <sup>13)</sup>	26 478	72,6	23 813	71,9	35 617	74,2	22 895	79,8
Nachrichtlich:									
40	Dem Arbeitgeber erstattete Lohn- und Gehaltszahlungen	59	0,2	75	0,2	3	0,0	158	0,6
41	Arbeitskosten je geleisteter Stunde	21,15		19,23		27,68		15,80	
42	Ausbildungsvergütungen je Auszubildenden	5 170		5 644		4 850		5 075	

In Unternehmen von ... bis ... Arbeitnehmern <sup>2)</sup>																	Lfd. Nr.
10 - 49				50 und mehr													
				zusammen						50 - 99							
Arbeiter/-innen		Angestellte		zusammen		Arbeiter/-innen		Angestellte		zusammen		Arbeiter/-innen		Angestellte			
€	% <sup>3)</sup>	€	% <sup>3)</sup>	€	% <sup>3)</sup>	€	% <sup>3)</sup>	€	% <sup>3)</sup>	€	% <sup>3)</sup>	€	% <sup>3)</sup>	€	% <sup>3)</sup>		
von Steinen und Erden																	
15 594	62,8	27 010	64,8	21 005	52,4	19 151	51,8	27 400	53,7	18 317	60,0	16 215	59,7	23 903	60,4	1	
9 229	37,2	14 700	35,2	19 090	47,6	17 787	48,2	23 585	46,3	12 225	40,0	10 928	40,3	15 674	39,6	2	
6 305	25,4	8 362	20,0	9 386	23,4	9 011	24,4	10 678	20,9	7 648	25,0	7 073	26,1	9 175	23,2	3	
873	3,5	1 703	4,1	2 259	5,6	2 042	5,5	3 008	5,9	1 465	4,8	1 175	4,3	2 235	5,6	4	
39	0,2	64	0,2	50	0,1	49	0,1	54	0,1	146	0,5	143	0,5	153	0,4	5	
588	2,4	1 080	2,6	1 925	4,8	1 763	4,8	2 485	4,9	1 084	3,5	833	3,1	1 752	4,4	6	
19	0,1	273	0,7	68	0,2	16	0,0	250	0,5	35	0,1	-	-	126	0,3	7	
228	0,9	286	0,7	216	0,5	215	0,6	219	0,4	201	0,7	200	0,7	203	0,5	8	
3 186	12,8	5 145	12,3	4 863	12,1	4 525	12,2	6 030	11,8	3 801	12,4	3 404	12,5	4 857	12,3	9	
1 859	7,5	3 230	7,7	2 869	7,2	2 611	7,1	3 760	7,4	2 385	7,8	2 081	7,7	3 196	8,1	10	
668	2,7	684	1,6	778	1,9	797	2,2	715	1,4	527	1,7	532	2,0	513	1,3	11	
-	-	-	-	-	-	-	-	-	-	-	-	-	-	-	-	12	
657	2,6	1 216	2,9	795	2,0	715	1,9	1 074	2,1	845	2,8	754	2,8	1 089	2,8	13	
2	0,0	16	0,0	420	1,0	403	1,1	482	0,9	44	0,1	38	0,1	59	0,1	14	
4 910	19,8	6 845	16,4	7 759	19,4	7 432	20,1	8 887	17,4	6 207	20,3	5 695	21,0	7 570	19,1	15	
4 886	19,7	6 391	15,3	7 750	19,3	7 430	20,1	8 856	17,4	6 196	20,3	5 695	21,0	7 529	19,0	16	
1 860	7,5	2 908	7,0	3 941	9,8	3 624	9,8	5 034	9,9	2 591	8,5	2 290	8,4	3 390	8,6	17	
-	-	-	-	-	-	-	-	-	-	-	-	-	-	-	-	18	
623	2,5	969	2,3	897	2,2	826	2,2	1 142	2,2	752	2,5	669	2,5	970	2,5	19	
1 365	5,5	2 051	4,9	1 910	4,8	1 820	4,9	2 221	4,4	1 646	5,4	1 479	5,4	2 090	5,3	20	
1 038	4,2	463	1,1	1 002	2,5	1 160	3,1	458	0,9	1 208	4,0	1 257	4,6	1 078	2,7	21	
24	0,1	454	1,1	8	0,0	2	0,0	31	0,1	11	0,0	-	-	41	0,1	22	
-	-	256	0,6	-	-	-	-	-	-	-	-	-	-	-	-	23	
-	-	-	-	-	-	-	-	-	-	-	-	-	-	-	-	24	
260	1,0	1 007	2,4	4 208	10,5	3 788	10,3	5 660	11,1	752	2,5	654	2,4	1 012	2,6	25	
-	-	-	-	7	0,0	6	0,0	8	0,0	-	-	-	-	-	-	26	
56	0,2	750	1,8	3 523	8,8	3 208	8,7	4 613	9,0	45	0,1	62	0,2	-	-	27	
0	0,0	1	0,0	0	0,0	0	0,0	1	0,0	-	-	-	-	-	-	28	
-	-	-	-	-	-	-	-	-	-	-	-	-	-	-	-	29	
-	-	-	-	11	0,0	11	0,0	12	0,0	6	0,0	5	0,0	7	0,0	30	
95	0,4	72	0,2	61	0,2	70	0,2	33	0,1	80	0,3	93	0,3	44	0,1	31	
-	-	-	-	125	0,3	62	0,2	341	0,7	-	-	-	-	-	-	32	
15	0,1	10	0,0	244	0,6	241	0,7	254	0,5	74	0,2	102	0,4	-	-	33	
6	0,0	5	0,0	73	0,2	67	0,2	91	0,2	256	0,8	243	0,9	288	0,7	34	
-	-	-	-	-	-	-	-	-	-	-	-	-	-	-	-	35	
36	0,1	82	0,2	51	0,1	25	0,1	143	0,3	130	0,4	51	0,2	341	0,9	36	
8	0,0	87	0,2	57	0,1	42	0,1	112	0,2	134	0,4	63	0,2	325	0,8	37	
44	0,2	-	-	55	0,1	56	0,2	51	0,1	27	0,1	34	0,1	8	0,0	38	
24 823	100	41 711	100	40 094	100	36 938	100	50 985	100	30 542	100	27 144	100	39 577	100	39	
19 654	79,2	33 859	81,2	28 127	70,2	25 719	69,6	36 438	71,5	23 583	77,2	20 795	76,6	30 995	78,3	40	
202	0,8	9	0,0	13	0,0	17	0,0	-	-	83	0,3	114	0,4	-	-	41	
13,59		23,48		23,80		22,04		29,72		17,69		15,77		22,76		42	
5 504		4 542		5 210		5 743		4 940		4 519		5 651		4 184		43	

Noch: 3. Arbeitskosten je vollbeschäftigten Arbeitnehmer<sup>1)</sup> im Produzierenden Gewerbe 2000  
nach ausgewählten Wirtschaftszweigen und Unternehmensgrößenklassen

Lfd. Nr.	Kostenart								
		100 - 199							
		zusammen		Arbeiter/-innen		Angestellte		zusammen	
		€	% <sup>3)</sup>	€	% <sup>3)</sup>	€	% <sup>3)</sup>	€	% <sup>3)</sup>
Noch: Bergbau und Gewinnung									
1	Entgelt für geleistete Arbeitszeit <sup>4)</sup>	17 298	57,8	15 465	57,2	23 298	59,0	.	.
2	Personalnebenkosten insgesamt	12 643	42,2	11 551	42,8	16 217	41,0	.	.
3	dar.: Gesetzliche Personalnebenkosten <sup>5)</sup>	6 849	22,9	6 358	23,5	8 457	21,4	.	.
4	Sonderzahlungen <sup>6)</sup>	1 690	5,6	1 498	5,5	2 318	5,9	.	.
5	Leistungen zur Vermögensbildung der Arbeitnehmer	31	0,1	23	0,1	59	0,1	.	.
6	Fest vereinbarte Sonderzahlungen	1 121	3,7	1 001	3,7	1 514	3,8	.	.
7	Leistungs- und gewinnabhängige Sonderzahlungen	121	0,4	62	0,2	314	0,8	.	.
8	Zusätzliches Urlaubsgeld	417	1,4	413	1,5	432	1,1	.	.
9	Vergütung arbeitsfreier Tage	3 802	12,7	3 488	12,9	4 830	12,2	.	.
10	Urlaubsvergütung	2 432	8,1	2 197	8,1	3 201	8,1	.	.
11	Gesetzliche Lohn- und Gehaltsfortzahlung im Krankheitsfall <sup>7)</sup>	562	1,9	565	2,1	553	1,4	.	.
12	Zusätzliche Lohn- und Gehaltsfortzahlung im Krankheitsfall	-	-	-	-	-	-	.	.
13	Vergütung gesetzl. Feiertage u. sonst. gesetzl. Ausfalltage	800	2,7	718	2,7	1 067	2,7	.	.
14	Vergütung sonstiger betriebl. oder tarifl. arbeitsfreier Tage	9	0,0	9	0,0	9	0,0	.	.
15	Aufwendungen für Vorsorgeeinrichtungen	5 463	18,2	5 018	18,6	6 921	17,5	.	.
16	Arbeitgeberpflichtbeiträge zur Sozialversicherung	5 419	18,1	5 008	18,5	6 764	17,1	.	.
17	Rentenversicherungsbeiträge	2 194	7,3	1 980	7,3	2 896	7,3	.	.
18	dar.: Aufstockungsbeiträge zur Rentenversicherung für Personen in Altersteilzeit	-	-	-	-	-	-	.	.
19	Arbeitslosenversicherungsbeiträge	738	2,5	666	2,5	975	2,5	.	.
20	Kranken- und Pflegeversicherungsbeiträge	1 593	5,3	1 473	5,5	1 987	5,0	.	.
21	Beiträge zur Berufsgenossenschaft	894	3,0	890	3,3	906	2,3	.	.
22	Aufwendungen für die betriebliche Altersversorgung	44	0,1	10	0,0	157	0,4	.	.
23	dar.: Nettozuführung zu den Pensionsrückstellungen <sup>8)</sup>	-	-	-	-	-	-	.	.
24	Aufwendungen für sonstige Vorsorgeeinrichtungen	-	-	-	-	-	-	.	.
25	Sonstige Personalnebenkosten	1 687	5,6	1 546	5,7	2 148	5,4	.	.
26	Zuschüsse zum Krankengeld und andere Beihilfen <sup>9)</sup>	-	-	-	-	-	-	.	.
27	Entlassungsentschädigungen, betriebliches Kurzarbeitergeld	1 083	3,6	1 055	3,9	1 175	3,0	.	.
28	Familienunterstützungen	-	-	-	-	-	-	.	.
29	Aufstockungsbeträge zum Arbeitsentgelt bei Altersteilzeit	-	-	-	-	-	-	.	.
30	Sonstige Sozialleistungen des Arbeitgebers <sup>10)</sup>	77	0,3	76	0,3	78	0,2	.	.
31	Umlage für das Insolvenzgeld u. Ä. <sup>11)</sup>	68	0,2	67	0,2	73	0,2	.	.
32	Wohnungsfürsorge	-	-	-	-	-	-	.	.
33	Naturalleistungen (ohne Kantinenzuschüsse)	25	0,1	25	0,1	26	0,1	.	.
34	Aufwendungen für Belegschaftseinrichtungen	88	0,3	87	0,3	92	0,2	.	.
35	Ausbildungsvergütungen einschl. Sonderzahlungen und Sach- leistungen an Auszubildende	214	0,7	114	0,4	542	1,4	.	.
36	Sach- und Fremdkosten für die berufliche Aus- und Weiter- bildung und Lehrgänge; Sozialbeiträge für Auszubildende <sup>12)</sup>	90	0,3	69	0,3	160	0,4	.	.
37	Anwerbungskosten, vom Arbeitgeber gestellte Berufskleidung	41	0,1	53	0,2	3	0,0	.	.
38	<b>Arbeitskosten insgesamt</b>	<b>29 941</b>	<b>100</b>	<b>27 016</b>	<b>100</b>	<b>39 515</b>	<b>100</b>	.	.
39	dar.: Löhne und Gehälter <sup>13)</sup>	22 791	76,1	20 452	75,7	30 445	77,0	.	.
	Nachrichtlich:								
40	Dem Arbeitgeber erstattete Lohn- und Gehaltszahlungen	-	-	-	-	-	-	.	.
41	Arbeitskosten je geleisteter Stunde	17,47		15,80		22,88		.	.
42	Ausbildungsvergütungen je Auszubildenden	5 827		5 802		5 844		.	.

Erläuterung der Fußnoten Seite 168

In Unternehmen von ... bis ... Arbeitnehmern <sup>2)</sup>															Lfd. Nr.			
Noch: 50 und mehr																		
200 - 499					500 - 999					1 000 und mehr								
Arbeiter/-innen		Angestellte			zusammen		Arbeiter/-innen		Angestellte			zusammen		Arbeiter/-innen		Angestellte		
€	% <sup>3)</sup>	€	% <sup>3)</sup>		€	% <sup>3)</sup>	€	% <sup>3)</sup>	€	% <sup>3)</sup>		€	% <sup>3)</sup>	€	% <sup>3)</sup>	€	% <sup>3)</sup>	

von Steinen und Erden

.	.	.	.	.	.	.	.	.	.	.	.	.	.	.	.	1
.	.	.	.	.	.	.	.	.	.	.	.	.	.	.	.	2
.	.	.	.	.	.	.	.	.	.	.	.	.	.	.	.	3
.	.	.	.	.	.	.	.	.	.	.	.	.	.	.	.	4
.	.	.	.	.	.	.	.	.	.	.	.	.	.	.	.	5
.	.	.	.	.	.	.	.	.	.	.	.	.	.	.	.	6
.	.	.	.	.	.	.	.	.	.	.	.	.	.	.	.	7
.	.	.	.	.	.	.	.	.	.	.	.	.	.	.	.	8
.	.	.	.	.	.	.	.	.	.	.	.	.	.	.	.	9
.	.	.	.	.	.	.	.	.	.	.	.	.	.	.	.	10
.	.	.	.	.	.	.	.	.	.	.	.	.	.	.	.	11
.	.	.	.	.	.	.	.	.	.	.	.	.	.	.	.	12
.	.	.	.	.	.	.	.	.	.	.	.	.	.	.	.	13
.	.	.	.	.	.	.	.	.	.	.	.	.	.	.	.	14
.	.	.	.	.	.	.	.	.	.	.	.	.	.	.	.	15
.	.	.	.	.	.	.	.	.	.	.	.	.	.	.	.	16
.	.	.	.	.	.	.	.	.	.	.	.	.	.	.	.	17
.	.	.	.	.	.	.	.	.	.	.	.	.	.	.	.	18
.	.	.	.	.	.	.	.	.	.	.	.	.	.	.	.	19
.	.	.	.	.	.	.	.	.	.	.	.	.	.	.	.	20
.	.	.	.	.	.	.	.	.	.	.	.	.	.	.	.	21
.	.	.	.	.	.	.	.	.	.	.	.	.	.	.	.	22
.	.	.	.	.	.	.	.	.	.	.	.	.	.	.	.	23
.	.	.	.	.	.	.	.	.	.	.	.	.	.	.	.	24
.	.	.	.	.	.	.	.	.	.	.	.	.	.	.	.	25
.	.	.	.	.	.	.	.	.	.	.	.	.	.	.	.	26
.	.	.	.	.	.	.	.	.	.	.	.	.	.	.	.	27
.	.	.	.	.	.	.	.	.	.	.	.	.	.	.	.	28
.	.	.	.	.	.	.	.	.	.	.	.	.	.	.	.	29
.	.	.	.	.	.	.	.	.	.	.	.	.	.	.	.	30
.	.	.	.	.	.	.	.	.	.	.	.	.	.	.	.	31
.	.	.	.	.	.	.	.	.	.	.	.	.	.	.	.	32
.	.	.	.	.	.	.	.	.	.	.	.	.	.	.	.	33
.	.	.	.	.	.	.	.	.	.	.	.	.	.	.	.	34
.	.	.	.	.	.	.	.	.	.	.	.	.	.	.	.	35
.	.	.	.	.	.	.	.	.	.	.	.	.	.	.	.	36
.	.	.	.	.	.	.	.	.	.	.	.	.	.	.	.	37
.	.	.	.	.	.	.	.	.	.	.	.	.	.	.	.	38
.	.	.	.	.	.	.	.	.	.	.	.	.	.	.	.	39
.	.	.	.	.	.	.	.	.	.	.	.	.	.	.	.	40
.	.	.	.	.	.	.	.	.	.	.	.	.	.	.	.	41
.	.	.	.	.	.	.	.	.	.	.	.	.	.	.	.	42

Noch: 3. Arbeitskosten je vollbeschäftigten Arbeitnehmer<sup>1)</sup> im Produzierenden Gewerbe 2000  
nach ausgewählten Wirtschaftszweigen und Unternehmensgrößenklassen

Lfd. Nr.	Kostenart	Insgesamt							
		€	% <sup>3)</sup>	Arbeiter/-innen		Angestellte		zusammen	
				€	% <sup>3)</sup>	€	% <sup>3)</sup>	€	% <sup>3)</sup>
Verarbeitendes									
1	Entgelt für geleistete Arbeitszeit <sup>4)</sup>	18 353	61,2	15 787	61,0	24 698	61,6	14 782	64,2
2	Personalnebenkosten insgesamt	11 615	38,8	10 076	39,0	15 420	38,4	8 244	35,8
3	dar.: Gesetzliche Personalnebenkosten <sup>5)</sup>	6 425	21,4	5 856	22,6	7 830	19,5	5 153	22,4
4	Sonderzahlungen <sup>6)</sup>	1 655	5,5	1 271	4,9	2 605	6,5	707	3,1
5	Leistungen zur Vermögensbildung der Arbeitnehmer	77	0,3	62	0,2	115	0,3	60	0,3
6	Fest vereinbarte Sonderzahlungen	727	2,4	571	2,2	1 112	2,8	306	1,3
7	Leistungs- und gewinnabhängige Sonderzahlungen	373	1,2	211	0,8	773	1,9	184	0,8
8	Zusätzliches Urlaubsgeld	478	1,6	427	1,6	605	1,5	157	0,7
9	Vergütung arbeitsfreier Tage	3 908	13,1	3 468	13,4	4 996	12,5	2 868	12,5
10	Urlaubsvergütung	2 358	7,9	2 022	7,8	3 187	7,9	1 709	7,4
11	Gesetzliche Lohn- und Gehaltsfortzahlung im Krankheitsfall <sup>7)</sup>	684	2,3	708	2,7	625	1,6	504	2,2
12	Zusätzliche Lohn- und Gehaltsfortzahlung im Krankheitsfall	1	0,0	1	0,0	1	0,0	0	0,0
13	Vergütung gesetzl. Feiertage u. sonst. gesetzl. Ausfalltage	817	2,7	707	2,7	1 092	2,7	650	2,8
14	Vergütung sonstiger betriebl. oder tarifl. arbeitsfreier Tage	47	0,2	30	0,1	91	0,2	4	0,0
15	Aufwendungen für Vorsorgeeinrichtungen	5 090	17,0	4 456	17,2	6 655	16,6	4 056	17,6
16	Arbeitgeberpflichtbeiträge zur Sozialversicherung	4 839	16,1	4 365	16,9	6 012	15,0	3 933	17,1
17	Rentenversicherungsbeiträge	2 203	7,4	1 943	7,5	2 848	7,1	1 750	7,6
18	dar.: Aufstockungsbeiträge zur Rentenversicherung für Personen in Altersteilzeit	10	0,0	6	0,0	18	0,0	2	0,0
19	Arbeitslosenversicherungsbeiträge	736	2,5	648	2,5	954	2,4	584	2,5
20	Kranken- und Pflegeversicherungsbeiträge	1 543	5,1	1 405	5,4	1 885	4,7	1 273	5,5
21	Beiträge zur Berufsgenossenschaft	356	1,2	369	1,4	325	0,8	326	1,4
22	Aufwendungen für die betriebliche Altersversorgung	248	0,8	90	0,3	637	1,6	120	0,5
23	dar.: Nettozuführung zu den Pensionsrückstellungen <sup>8)</sup>	86	0,3	32	0,1	220	0,5	19	0,1
24	Aufwendungen für sonstige Vorsorgeeinrichtungen	3	0,0	1	0,0	6	0,0	3	0,0
25	Sonstige Personalnebenkosten	962	3,2	880	3,4	1 163	2,9	614	2,7
26	Zuschüsse zum Krankengeld und andere Beihilfen <sup>9)</sup>	4	0,0	2	0,0	7	0,0	1	0,0
27	Entlassungsentschädigungen, betriebliches Kurzarbeitergeld	176	0,6	124	0,5	304	0,8	43	0,2
28	Familienunterstützungen	2	0,0	2	0,0	2	0,0	1	0,0
29	Aufstockungsbeträge zum Arbeitsentgelt bei Altersteilzeit	26	0,1	14	0,1	56	0,1	4	0,0
30	Sonstige Sozialleistungen des Arbeitgebers <sup>10)</sup>	16	0,1	12	0,0	26	0,1	4	0,0
31	Umlage für das Insolvenzgeld u. Ä. <sup>11)</sup>	84	0,3	77	0,3	101	0,3	67	0,3
32	Wohnungsfürsorge	3	0,0	2	0,0	5	0,0	-	-
33	Naturalleistungen (ohne Kantinenzuschüsse)	15	0,1	11	0,0	26	0,1	9	0,0
34	Aufwendungen für Belegschaftseinrichtungen	68	0,2	51	0,2	112	0,3	12	0,1
35	Ausbildungsvergütungen einschl. Sonderzahlungen und Sach- leistungen an Auszubildende	318	1,1	353	1,4	232	0,6	336	1,5
36	Sach- und Fremdkosten für die berufliche Aus- und Weiter- bildung und Lehrgänge; Sozialbeiträge für Auszubildende <sup>12)</sup>	187	0,6	167	0,6	238	0,6	115	0,5
37	Anwerbungskosten, vom Arbeitgeber gestellte Berufskleidung	62	0,2	65	0,3	53	0,1	24	0,1
38	<b>Arbeitskosten insgesamt</b>	<b>29 968</b>	<b>100</b>	<b>25 863</b>	<b>100</b>	<b>40 118</b>	<b>100</b>	<b>23 026</b>	<b>100</b>
39	dar.: Löhne und Gehälter <sup>13)</sup>	23 917	79,8	20 526	79,4	32 300	80,5	18 356	79,7
	Nachrichtlich:								
40	Dem Arbeitgeber erstattete Lohn- und Gehaltszahlungen	185	0,6	205	0,8	137	0,3	318	1,4
41	Arbeitskosten je geleisteter Stunde	17,45		15,12		23,16		12,98	
42	Ausbildungsvergütungen je Auszubildenden	5 366		5 321		5 541		4 361	

Erläuterung der Fußnoten Seite 168

In Unternehmen von ... bis ... Arbeitnehmern <sup>2)</sup>																	Lfd. Nr.
10 - 49				50 und mehr													
				zusammen						50 - 99							
Arbeiter/-innen		Angestellte		zusammen		Arbeiter/-innen		Angestellte		zusammen		Arbeiter/-innen		Angestellte			
€	% <sup>3)</sup>	€	% <sup>3)</sup>	€	% <sup>3)</sup>	€	% <sup>3)</sup>	€	% <sup>3)</sup>	€	% <sup>3)</sup>	€	% <sup>3)</sup>	€	% <sup>3)</sup>		
Gewerbe																	
13 221	63,8	19 280	64,9	19 598	60,5	16 734	60,3	26 328	60,9	15 918	63,5	13 816	62,8	21 449	64,7	1	
7 494	36,2	10 406	35,1	12 790	39,5	11 028	39,7	16 928	39,1	9 143	36,5	8 170	37,2	11 703	35,3	2	
4 809	23,2	6 145	20,7	6 868	21,2	6 243	22,5	8 337	19,3	5 565	22,2	5 090	23,1	6 816	20,6	3	
546	2,6	1 171	3,9	1 986	6,1	1 538	5,5	3 037	7,0	921	3,7	736	3,3	1 409	4,2	4	
55	0,3	76	0,3	83	0,3	64	0,2	127	0,3	55	0,2	53	0,2	58	0,2	5	
235	1,1	510	1,7	874	2,7	695	2,5	1 293	3,0	444	1,8	380	1,7	613	1,8	6	
126	0,6	351	1,2	439	1,4	242	0,9	900	2,1	208	0,8	109	0,5	467	1,4	7	
130	0,6	235	0,8	590	1,8	536	1,9	716	1,7	215	0,9	194	0,9	270	0,8	8	
2 624	12,7	3 569	12,0	4 271	13,2	3 780	13,6	5 426	12,5	3 266	13,0	2 943	13,4	4 116	12,4	9	
1 515	7,3	2 270	7,6	2 584	8,0	2 210	8,0	3 463	8,0	1 973	7,9	1 714	7,8	2 655	8,0	10	
525	2,5	443	1,5	747	2,3	776	2,8	680	1,6	567	2,3	601	2,7	479	1,4	11	
0	0,0	-	-	2	0,0	2	0,0	2	0,0	0	0,0	-	-	1	0,0	12	
580	2,8	851	2,9	876	2,7	753	2,7	1 164	2,7	713	2,8	615	2,8	969	2,9	13	
4	0,0	4	0,0	62	0,2	39	0,1	117	0,3	12	0,0	12	0,1	12	0,0	14	
3 686	17,8	5 121	17,3	5 450	16,8	4 741	17,1	7 116	16,5	4 286	17,1	3 827	17,4	5 494	16,6	15	
3 639	17,6	4 780	16,1	5 155	15,9	4 633	16,7	6 382	14,8	4 210	16,8	3 806	17,3	5 275	15,9	16	
1 588	7,7	2 216	7,5	2 361	7,3	2 073	7,5	3 038	7,0	1 889	7,5	1 676	7,6	2 450	7,4	17	
1	0,0	3	0,0	12	0,0	8	0,0	23	0,1	4	0,0	1	0,0	10	0,0	18	
528	2,6	743	2,5	790	2,4	693	2,5	1 017	2,4	635	2,5	563	2,6	824	2,5	19	
1 170	5,6	1 569	5,3	1 637	5,1	1 491	5,4	1 980	4,6	1 371	5,5	1 242	5,6	1 711	5,2	20	
352	1,7	251	0,8	367	1,1	376	1,4	347	0,8	316	1,3	325	1,5	290	0,9	21	
45	0,2	337	1,1	292	0,9	107	0,4	728	1,7	74	0,3	20	0,1	215	0,6	22	
4	0,0	63	0,2	110	0,3	43	0,2	267	0,6	12	0,0	2	0,0	37	0,1	23	
2	0,0	4	0,0	3	0,0	1	0,0	6	0,0	2	0,0	1	0,0	4	0,0	24	
638	3,1	545	1,8	1 083	3,3	970	3,5	1 349	3,1	670	2,7	664	3,0	684	2,1	25	
0	0,0	2	0,0	5	0,0	3	0,0	9	0,0	1	0,0	1	0,0	1	0,0	26	
38	0,2	56	0,2	222	0,7	156	0,6	379	0,9	40	0,2	29	0,1	68	0,2	27	
0	0,0	2	0,0	2	0,0	2	0,0	2	0,0	3	0,0	3	0,0	4	0,0	28	
2	0,0	8	0,0	34	0,1	18	0,1	70	0,2	8	0,0	4	0,0	18	0,1	29	
3	0,0	7	0,0	21	0,1	16	0,1	32	0,1	8	0,0	6	0,0	11	0,0	30	
65	0,3	71	0,2	90	0,3	81	0,3	110	0,3	75	0,3	68	0,3	93	0,3	31	
-	-	-	-	4	0,0	2	0,0	7	0,0	1	0,0	1	0,0	1	0,0	32	
7	0,0	16	0,1	17	0,1	12	0,0	29	0,1	12	0,0	7	0,0	24	0,1	33	
7	0,0	25	0,1	88	0,3	67	0,2	138	0,3	17	0,1	14	0,1	24	0,1	34	
370	1,8	237	0,8	312	1,0	347	1,3	231	0,5	316	1,3	355	1,6	214	0,6	35	
116	0,6	112	0,4	213	0,7	186	0,7	276	0,6	136	0,5	122	0,6	172	0,5	36	
29	0,1	8	0,0	75	0,2	78	0,3	67	0,2	54	0,2	54	0,2	55	0,2	37	
20 715	100	29 686	100	32 387	100	27 762	100	43 255	100	25 061	100	21 986	100	33 152	100	38	
16 391	79,1	24 020	80,9	25 855	79,8	22 052	79,4	34 790	80,4	20 106	80,2	17 495	79,6	26 974	81,4	39	
360	1,7	197	0,7	139	0,4	148	0,5	119	0,3	307	1,2	311	1,4	296	0,9	40	
11,65		16,84		19,09		16,47		25,10		14,40		12,69		18,83		41	
4 284		4 746		5 873		5 880		5 845		4 789		4 818		4 666		42	

Noch: 3. Arbeitskosten je vollbeschäftigten Arbeitnehmer<sup>1)</sup> im Produzierenden Gewerbe 2000  
nach ausgewählten Wirtschaftszweigen und Unternehmensgrößenklassen

Lfd. Nr.	Kostenart								
		100 - 199							
		zusammen		Arbeiter/-innen		Angestellte		zusammen	
		€	% <sup>3)</sup>	€	% <sup>3)</sup>	€	% <sup>3)</sup>	€	% <sup>3)</sup>
Noch: Verarbeitendes									
1	Entgelt für geleistete Arbeitszeit <sup>4)</sup>	17 948	62,6	15 351	61,8	24 559	63,9	19 176	61,4
2	Personalnebenkosten insgesamt	10 708	37,4	9 475	38,2	13 845	36,1	12 056	38,6
3	dar.: Gesetzliche Personalnebenkosten <sup>5)</sup>	6 342	22,1	5 745	23,1	7 863	20,5	6 814	21,8
4	Sonderzahlungen <sup>6)</sup>	1 325	4,6	1 071	4,3	1 973	5,1	1 607	5,1
5	Leistungen zur Vermögensbildung der Arbeitnehmer	74	0,3	69	0,3	88	0,2	67	0,2
6	Fest vereinbarte Sonderzahlungen	613	2,1	505	2,0	887	2,3	812	2,6
7	Leistungs- und gewinnabhängige Sonderzahlungen	286	1,0	183	0,7	549	1,4	323	1,0
8	Zusätzliches Urlaubsgeld	352	1,2	315	1,3	449	1,2	405	1,3
9	Vergütung arbeitsfreier Tage	3 821	13,3	3 385	13,6	4 931	12,8	4 222	13,5
10	Urlaubsvergütung	2 326	8,1	1 986	8,0	3 192	8,3	2 553	8,2
11	Gesetzliche Lohn- und Gehaltsfortzahlung im Krankheitsfall <sup>7)</sup>	668	2,3	691	2,8	609	1,6	776	2,5
12	Zusätzliche Lohn- und Gehaltsfortzahlung im Krankheitsfall	1	0,0	1	0,0	2	0,0	1	0,0
13	Vergütung gesetzl. Feiertage u. sonst. gesetzl. Ausfalltage	808	2,8	690	2,8	1 106	2,9	862	2,8
14	Vergütung sonstiger betriebl. oder tarifl. arbeitsfreier Tage	18	0,1	17	0,1	21	0,1	29	0,1
15	Aufwendungen für Vorsorgeeinrichtungen	4 842	16,9	4 313	17,4	6 188	16,1	5 256	16,8
16	Arbeitgeberpflichtbeiträge zur Sozialversicherung	4 786	16,7	4 289	17,3	6 051	15,8	5 089	16,3
17	Rentenversicherungsbeiträge	2 157	7,5	1 893	7,6	2 830	7,4	2 309	7,4
18	dar.: Aufstockungsbeiträge zur Rentenversicherung für Personen in Altersteilzeit	2	0,0	1	0,0	5	0,0	10	0,0
19	Arbeitslosenversicherungsbeiträge	724	2,5	634	2,6	951	2,5	770	2,5
20	Kranken- und Pflegeversicherungsbeiträge	1 533	5,3	1 378	5,6	1 927	5,0	1 617	5,2
21	Beiträge zur Berufsgenossenschaft	372	1,3	384	1,5	343	0,9	392	1,3
22	Aufwendungen für die betriebliche Altersversorgung	55	0,2	24	0,1	135	0,4	163	0,5
23	dar.: Nettozuführung zu den Pensionsrückstellungen <sup>8)</sup>	2	0,0	0	0,0	7	0,0	112	0,4
24	Aufwendungen für sonstige Vorsorgeeinrichtungen	0	0,0	0	0,0	1	0,0	4	0,0
25	Sonstige Personalnebenkosten	719	2,5	705	2,8	754	2,0	972	3,1
26	Zuschüsse zum Krankengeld und andere Beihilfen <sup>9)</sup>	1	0,0	0	0,0	1	0,0	1	0,0
27	Entlassungsentschädigungen, betriebliches Kurzarbeitergeld	67	0,2	51	0,2	108	0,3	175	0,6
28	Familienunterstützungen	1	0,0	1	0,0	1	0,0	3	0,0
29	Aufstockungsbeträge zum Arbeitsentgelt bei Altersteilzeit	6	0,0	3	0,0	13	0,0	21	0,1
30	Sonstige Sozialleistungen des Arbeitgebers <sup>10)</sup>	11	0,0	12	0,1	8	0,0	13	0,0
31	Umlage für das Insolvenzgeld u. Ä. <sup>11)</sup>	81	0,3	74	0,3	96	0,3	87	0,3
32	Wohnungsfürsorge	0	0,0	0	0,0	1	0,0	6	0,0
33	Naturalleistungen (ohne Kantinenzuschüsse)	14	0,0	14	0,1	15	0,0	9	0,0
34	Aufwendungen für Belegschaftseinrichtungen	24	0,1	23	0,1	26	0,1	73	0,2
35	Ausbildungsvergütungen einschl. Sonderzahlungen und Sach- leistungen an Auszubildende	297	1,0	316	1,3	246	0,6	307	1,0
36	Sach- und Fremdkosten für die berufliche Aus- und Weiter- bildung und Lehrgänge; Sozialbeiträge für Auszubildende <sup>12)</sup>	156	0,5	141	0,6	195	0,5	196	0,6
37	Anwerbungskosten, vom Arbeitgeber gestellte Berufskleidung	61	0,2	67	0,3	44	0,1	81	0,3
38	<b>Arbeitskosten insgesamt</b>	<b>28 656</b>	<b>100</b>	<b>24 827</b>	<b>100</b>	<b>38 404</b>	<b>100</b>	<b>31 232</b>	<b>100</b>
39	dar.: Löhne und Gehälter <sup>13)</sup>	23 095	80,6	19 808	79,8	31 462	81,9	25 004	80,1
	Nachrichtlich:								
40	Dem Arbeitgeber erstattete Lohn- und Gehaltszahlungen	173	0,6	195	0,8	115	0,3	116	0,4
41	Arbeitskosten je geleisteter Stunde	16,69		14,53		22,06		18,36	
42	Ausbildungsvergütungen je Auszubildenden	5 263		5 279		5 210		5 905	

Erläuterung der Fußnoten Seite 168

In Unternehmen von ... bis ... Arbeitnehmern <sup>2)</sup>																	Lfd. Nr.
Noch: 50 und mehr																	
200 - 499				500 - 999						1 000 und mehr							
Arbeiter/-innen		Angestellte		zusammen		Arbeiter/-innen		Angestellte		zusammen		Arbeiter/-innen		Angestellte			
€	% <sup>3)</sup>	€	% <sup>3)</sup>	€	% <sup>3)</sup>	€	% <sup>3)</sup>	€	% <sup>3)</sup>	€	% <sup>3)</sup>	€	% <sup>3)</sup>	€	% <sup>3)</sup>		
Gewerbe																	
16 567	61,0	25 510	62,0	22 210	58,9	18 643	58,5	29 548	59,5	24 413	57,0	20 914	57,3	31 366	56,5	1	
10 594	39,0	15 605	38,0	15 480	41,1	13 215	41,5	20 140	40,5	18 422	43,0	15 561	42,7	24 107	43,5	2	
6 206	22,8	8 291	20,2	7 894	20,9	7 037	22,1	9 656	19,4	8 331	19,5	7 775	21,3	9 438	17,0	3	
1 282	4,7	2 396	5,8	2 601	6,9	2 008	6,3	3 821	7,7	3 986	9,3	3 106	8,5	5 737	10,3	4	
61	0,2	79	0,2	102	0,3	91	0,3	126	0,3	132	0,3	61	0,2	273	0,5	5	
628	2,3	1 258	3,1	1 395	3,7	1 034	3,2	2 137	4,3	1 417	3,3	1 193	3,3	1 861	3,4	6	
191	0,7	645	1,6	420	1,1	261	0,8	748	1,5	1 008	2,4	524	1,4	1 969	3,5	7	
402	1,5	414	1,0	684	1,8	623	2,0	811	1,6	1 430	3,3	1 328	3,6	1 633	2,9	8	
3 798	14,0	5 250	12,8	5 048	13,4	4 383	13,8	6 417	12,9	5 470	12,8	4 859	13,3	6 685	12,1	9	
2 214	8,2	3 374	8,2	3 054	8,1	2 571	8,1	4 048	8,1	3 296	7,7	2 842	7,8	4 198	7,6	10	
813	3,0	689	1,7	922	2,4	911	2,9	946	1,9	893	2,1	955	2,6	769	1,4	11	
1	0,0	1	0,0	4	0,0	4	0,0	2	0,0	4	0,0	5	0,0	3	0,0	12	
741	2,7	1 158	2,8	1 009	2,7	843	2,6	1 350	2,7	1 069	2,5	956	2,6	1 294	2,3	13	
29	0,1	28	0,1	60	0,2	53	0,2	72	0,1	209	0,5	102	0,3	420	0,8	14	
4 651	17,1	6 725	16,4	6 121	16,2	5 328	16,7	7 751	15,6	7 234	16,9	6 099	16,7	9 489	17,1	15	
4 572	16,8	6 344	15,4	5 853	15,5	5 181	16,3	7 235	14,6	6 261	14,6	5 771	15,8	7 234	13,0	16	
2 034	7,5	2 976	7,2	2 679	7,1	2 301	7,2	3 458	7,0	2 978	7,0	2 673	7,3	3 584	6,5	17	
8	0,0	14	0,0	25	0,1	17	0,1	43	0,1	30	0,1	20	0,1	49	0,1	18	
677	2,5	998	2,4	894	2,4	768	2,4	1 154	2,3	993	2,3	892	2,4	1 194	2,2	19	
1 467	5,4	1 982	4,8	1 851	4,9	1 657	5,2	2 252	4,5	1 941	4,5	1 854	5,1	2 114	3,8	20	
394	1,5	387	0,9	429	1,1	456	1,4	371	0,7	349	0,8	352	1,0	343	0,6	21	
79	0,3	367	0,9	267	0,7	146	0,5	515	1,0	967	2,3	323	0,9	2 246	4,0	22	
58	0,2	241	0,6	68	0,2	59	0,2	87	0,2	357	0,8	113	0,3	842	1,5	23	
0	0,0	14	0,0	1	0,0	1	0,0	1	0,0	6	0,0	4	0,0	8	0,0	24	
864	3,2	1 235	3,0	1 709	4,5	1 495	4,7	2 150	4,3	1 732	4,0	1 497	4,1	2 197	4,0	25	
1	0,0	0	0,0	7	0,0	7	0,0	6	0,0	18	0,0	10	0,0	34	0,1	26	
91	0,3	380	0,9	530	1,4	406	1,3	784	1,6	484	1,1	378	1,0	695	1,3	27	
3	0,0	3	0,0	2	0,0	2	0,0	3	0,0	2	0,0	3	0,0	2	0,0	28	
14	0,1	38	0,1	90	0,2	52	0,2	169	0,3	78	0,2	40	0,1	152	0,3	29	
12	0,0	17	0,0	14	0,0	11	0,0	21	0,0	58	0,1	40	0,1	93	0,2	30	
81	0,3	101	0,2	110	0,3	102	0,3	126	0,3	109	0,3	93	0,3	140	0,3	31	
1	0,0	19	0,0	11	0,0	13	0,0	7	0,0	2	0,0	2	0,0	3	0,0	32	
7	0,0	14	0,0	25	0,1	21	0,1	33	0,1	34	0,1	19	0,1	63	0,1	33	
66	0,2	89	0,2	204	0,5	173	0,5	267	0,5	192	0,4	123	0,3	330	0,6	34	
336	1,2	234	0,6	359	1,0	362	1,1	352	0,7	309	0,7	383	1,1	162	0,3	35	
172	0,6	254	0,6	264	0,7	249	0,8	295	0,6	351	0,8	298	0,8	456	0,8	36	
79	0,3	87	0,2	93	0,2	97	0,3	86	0,2	95	0,2	108	0,3	67	0,1	37	
27 162	100	41 116	100	37 690	100	31 858	100	49 689	100	42 835	100	36 475	100	55 473	100	38	
21 647	79,7	33 156	80,6	29 860	79,2	25 034	78,6	39 787	80,1	33 870	79,1	28 878	79,2	43 787	78,9	39	
115	0,4	118	0,3	29	0,1	36	0,1	15	0,0	17	0,0	11	0,0	30	0,1	40	
16,08		23,75		22,82		19,31		30,01		26,01		22,53		32,59		41	
5 891		5 955		7 355		7 177		7 761		7 670		7 857		6 898		42	

Noch: 3. Arbeitskosten je vollbeschäftigten Arbeitnehmer<sup>1)</sup> im Produzierenden Gewerbe 2000  
nach ausgewählten Wirtschaftszweigen und Unternehmensgrößenklassen

Lfd. Nr.	Kostenart	Insgesamt							
		€	% <sup>3)</sup>	Arbeiter/-innen		Angestellte		zusammen	
				€	% <sup>3)</sup>	€	% <sup>3)</sup>	€	% <sup>3)</sup>
Ernährungsgewerbe und									
1	Entgelt für geleistete Arbeitszeit <sup>4)</sup>	14 341	62,2	13 204	62,0	17 175	62,7	11 018	64,5
2	Personalnebenkosten insgesamt	8 708	37,8	8 103	38,0	10 217	37,3	6 057	35,5
3	dar.: Gesetzliche Personalnebenkosten <sup>5)</sup>	5 024	21,8	4 796	22,5	5 594	20,4	3 704	21,7
4	Sonderzahlungen <sup>6)</sup>	862	3,7	683	3,2	1 307	4,8	125	0,7
5	Leistungen zur Vermögensbildung der Arbeitnehmer	45	0,2	39	0,2	58	0,2	32	0,2
6	Fest vereinbarte Sonderzahlungen	589	2,6	498	2,3	816	3,0	56	0,3
7	Leistungs- und gewinnabhängige Sonderzahlungen	148	0,6	72	0,3	336	1,2	37	0,2
8	Zusätzliches Urlaubsgeld	80	0,3	74	0,3	96	0,4	-	-
9	Vergütung arbeitsfreier Tage	2 931	12,7	2 766	13,0	3 342	12,2	1 912	11,2
10	Urlaubsvergütung	1 713	7,4	1 571	7,4	2 067	7,5	1 104	6,5
11	Gesetzliche Lohn- und Gehaltsfortzahlung im Krankheitsfall <sup>7)</sup>	554	2,4	580	2,7	489	1,8	346	2,0
12	Zusätzliche Lohn- und Gehaltsfortzahlung im Krankheitsfall	-	-	-	-	-	-	-	-
13	Vergütung gesetzl. Feiertage u. sonst. gesetzl. Ausfalltage	641	2,8	591	2,8	766	2,8	462	2,7
14	Vergütung sonstiger betriebl. oder tarifl. arbeitsfreier Tage	23	0,1	24	0,1	20	0,1	-	-
15	Aufwendungen für Vorsorgeeinrichtungen	3 826	16,6	3 619	17,0	4 343	15,9	2 916	17,1
16	Arbeitgeberpflichtbeiträge zur Sozialversicherung	3 758	16,3	3 558	16,7	4 256	15,5	2 857	16,7
17	Rentenversicherungsbeiträge	1 696	7,4	1 579	7,4	1 987	7,3	1 255	7,3
18	dar.: Aufstockungsbeiträge zur Rentenversicherung für Personen in Altersteilzeit	5	0,0	5	0,0	6	0,0	2	0,0
19	Arbeitslosenversicherungsbeiträge	564	2,4	525	2,5	662	2,4	416	2,4
20	Kranken- und Pflegeversicherungsbeiträge	1 215	5,3	1 162	5,5	1 347	4,9	935	5,5
21	Beiträge zur Berufsgenossenschaft	283	1,2	292	1,4	260	1,0	252	1,5
22	Aufwendungen für die betriebliche Altersversorgung	68	0,3	61	0,3	87	0,3	59	0,3
23	dar.: Nettozuführung zu den Pensionsrückstellungen <sup>8)</sup>	6	0,0	27	0,1	- 48	-0,2	-	-
24	Aufwendungen für sonstige Vorsorgeeinrichtungen	-	-	-	-	-	-	-	-
25	Sonstige Personalnebenkosten	1 089	4,7	1 035	4,9	1 226	4,5	1 104	6,5
26	Zuschüsse zum Krankengeld und andere Beihilfen <sup>9)</sup>	0	0,0	0	0,0	0	0,0	-	-
27	Entlassungsentschädigungen, betriebliches Kurzarbeitergeld	90	0,4	71	0,3	136	0,5	2	0,0
28	Familienunterstützungen	2	0,0	2	0,0	3	0,0	1	0,0
29	Aufstockungsbeträge zum Arbeitsentgelt bei Altersteilzeit	16	0,1	12	0,1	26	0,1	4	0,0
30	Sonstige Sozialleistungen des Arbeitgebers <sup>10)</sup>	5	0,0	4	0,0	8	0,0	-	-
31	Umlage für das Insolvenzgeld u. Ä. <sup>11)</sup>	72	0,3	67	0,3	82	0,3	39	0,2
32	Wohnungsfürsorge	6	0,0	6	0,0	6	0,0	-	-
33	Naturalleistungen (ohne Kantinenzuschüsse)	49	0,2	41	0,2	69	0,3	20	0,1
34	Aufwendungen für Belegschaftseinrichtungen	80	0,3	73	0,3	98	0,4	29	0,2
35	Ausbildungsvergütungen einschl. Sonderzahlungen und Sach- leistungen an Auszubildende	523	2,3	519	2,4	533	1,9	807	4,7
36	Sach- und Fremdkosten für die berufliche Aus- und Weiter- bildung und Lehrgänge; Sozialbeiträge für Auszubildende <sup>12)</sup>	182	0,8	166	0,8	222	0,8	193	1,1
37	Anwerbungskosten, vom Arbeitgeber gestellte Berufskleidung	64	0,3	74	0,3	40	0,1	10	0,1
38	<b>Arbeitskosten insgesamt</b>	<b>23 050</b>	<b>100</b>	<b>21 307</b>	<b>100</b>	<b>27 391</b>	<b>100</b>	<b>17 075</b>	<b>100</b>
39	dar.: Löhne und Gehälter <sup>13)</sup>	18 134	78,7	16 653	78,2	21 823	79,7	13 055	76,5
	Nachrichtlich:								
40	Dem Arbeitgeber erstattete Lohn- und Gehaltszahlungen	231	1,0	291	1,4	81	0,3	384	2,2
41	Arbeitskosten je geleisteter Stunde	13,13		12,15		15,55		9,41	
42	Ausbildungsvergütungen je Auszubildenden	4 525		4 455		4 704		4 205	

In Unternehmen von ... bis ... Arbeitnehmern <sup>2)</sup>																	Lfd. Nr.
10 - 49				50 und mehr													
				zusammen						50 - 99							
Arbeiter/-innen		Angestellte		zusammen		Arbeiter/-innen		Angestellte		zusammen		Arbeiter/-innen		Angestellte			
€	% <sup>3)</sup>	€	% <sup>3)</sup>	€	% <sup>3)</sup>	€	% <sup>3)</sup>	€	% <sup>3)</sup>	€	% <sup>3)</sup>	€	% <sup>3)</sup>	€	% <sup>3)</sup>		
Tabakverarbeitung																	
10 867	64,5	11 587	64,6	16 108	61,4	14 664	60,9	19 077	62,3	13 325	63,7	12 662	63,3	14 765	64,6	1	
5 978	35,5	6 354	35,4	10 118	38,6	9 430	39,1	11 532	37,7	7 584	36,3	7 354	36,7	8 082	35,4	2	
3 711	22,0	3 675	20,5	5 726	21,8	5 473	22,7	6 247	20,4	4 647	22,2	4 566	22,8	4 823	21,1	3	
92	0,5	246	1,4	1 254	4,8	1 052	4,4	1 668	5,4	524	2,5	484	2,4	611	2,7	4	
21	0,1	72	0,4	51	0,2	50	0,2	54	0,2	9	0,0	10	0,1	6	0,0	5	
43	0,3	104	0,6	873	3,3	782	3,2	1 059	3,5	386	1,8	386	1,9	385	1,7	6	
28	0,2	70	0,4	207	0,8	100	0,4	426	1,4	76	0,4	31	0,2	173	0,8	7	
-	-	-	-	123	0,5	120	0,5	129	0,4	53	0,3	56	0,3	48	0,2	8	
1 944	11,5	1 791	10,0	3 472	13,2	3 279	13,6	3 870	12,6	2 701	12,9	2 648	13,2	2 817	12,3	9	
1 116	6,6	1 058	5,9	2 037	7,8	1 855	7,7	2 410	7,9	1 584	7,6	1 523	7,6	1 717	7,5	10	
368	2,2	262	1,5	665	2,5	713	3,0	567	1,9	503	2,4	531	2,7	441	1,9	11	
-	-	-	-	-	-	-	-	-	-	-	-	-	-	-	-	12	
460	2,7	470	2,6	736	2,8	672	2,8	867	2,8	596	2,8	571	2,9	649	2,8	13	
-	-	-	-	35	0,1	39	0,2	27	0,1	19	0,1	23	0,1	10	0,0	14	
2 880	17,1	3 054	17,0	4 310	16,4	4 081	16,9	4 782	15,6	3 539	16,9	3 428	17,1	3 779	16,5	15	
2 841	16,9	2 916	16,3	4 237	16,2	4 005	16,6	4 713	15,4	3 479	16,6	3 404	17,0	3 641	15,9	16	
1 242	7,4	1 302	7,3	1 930	7,4	1 789	7,4	2 221	7,3	1 550	7,4	1 500	7,5	1 659	7,3	17	
3	0,0	-	-	6	0,0	6	0,0	7	0,0	1	0,0	1	0,0	2	0,0	18	
412	2,4	429	2,4	643	2,5	595	2,5	741	2,4	523	2,5	508	2,5	555	2,4	19	
927	5,5	963	5,4	1 364	5,2	1 309	5,4	1 478	4,8	1 150	5,5	1 135	5,7	1 183	5,2	20	
260	1,5	223	1,2	299	1,1	312	1,3	273	0,9	256	1,2	261	1,3	244	1,1	21	
39	0,2	138	0,8	73	0,3	75	0,3	69	0,2	60	0,3	24	0,1	137	0,6	22	
-	-	-	-	8	0,0	44	0,2	- 64	-0,2	-	-	-	-	-	-	23	
-	-	-	-	-	-	-	-	-	-	-	-	-	-	-	-	24	
1 061	6,3	1 264	7,0	1 082	4,1	1 018	4,2	1 212	4,0	821	3,9	795	4,0	875	3,8	25	
-	-	-	-	0	0,0	0	0,0	0	0,0	-	-	-	-	-	-	26	
2	0,0	-	-	136	0,5	114	0,5	183	0,6	19	0,1	17	0,1	23	0,1	27	
-	-	3	0,0	3	0,0	3	0,0	3	0,0	0	0,0	0	0,0	-	-	28	
5	0,0	-	-	23	0,1	17	0,1	35	0,1	2	0,0	2	0,0	3	0,0	29	
-	-	-	-	8	0,0	7	0,0	11	0,0	3	0,0	3	0,0	2	0,0	30	
42	0,2	27	0,2	89	0,3	83	0,3	101	0,3	70	0,3	61	0,3	91	0,4	31	
-	-	-	-	10	0,0	10	0,0	8	0,0	2	0,0	1	0,0	5	0,0	32	
12	0,1	51	0,3	64	0,2	59	0,2	76	0,2	41	0,2	25	0,1	75	0,3	33	
12	0,1	94	0,5	107	0,4	111	0,5	99	0,3	8	0,0	5	0,0	14	0,1	34	
787	4,7	883	4,9	372	1,4	351	1,5	414	1,4	418	2,0	430	2,1	391	1,7	35	
192	1,1	196	1,1	176	0,7	149	0,6	231	0,8	151	0,7	128	0,6	200	0,9	36	
11	0,1	10	0,1	93	0,4	113	0,5	51	0,2	107	0,5	124	0,6	70	0,3	37	
16 845	100	17 942	100	26 226	100	24 094	100	30 610	100	20 909	100	20 016	100	22 847	100	38	
12 904	76,6	13 624	75,9	20 834	79,4	18 995	78,8	24 615	80,4	16 550	79,2	15 793	78,9	18 193	79,6	39	
476	2,8	34	0,2	149	0,6	175	0,7	97	0,3	168	0,8	218	1,1	58	0,3	40	
9,27		9,94		15,21		14,07		17,52		11,91		11,44		12,94		41	
4 238		4 097		4 961		4 799		5 270		4 358		4 232		4 689		42	

Noch: 3. Arbeitskosten je vollbeschäftigten Arbeitnehmer<sup>1)</sup> im Produzierenden Gewerbe 2000  
nach ausgewählten Wirtschaftszweigen und Unternehmensgrößenklassen

Lfd. Nr.	Kostenart								
		100 - 199							
		zusammen		Arbeiter/-innen		Angestellte		zusammen	
		€	% <sup>3)</sup>	€	% <sup>3)</sup>	€	% <sup>3)</sup>	€	% <sup>3)</sup>
Noch: Ernährungsgewerbe und									
1	Entgelt für geleistete Arbeitszeit <sup>4)</sup>	16 277	62,2	14 486	61,8	20 418	63,0	15 177	61,4
2	Personalnebenkosten insgesamt	9 887	37,8	8 970	38,2	12 005	37,0	9 549	38,6
3	dar.: Gesetzliche Personalnebenkosten <sup>5)</sup>	5 736	21,9	5 311	22,6	6 718	20,7	5 510	22,3
4	Sonderzahlungen <sup>6)</sup>	1 182	4,5	996	4,2	1 612	5,0	1 113	4,5
5	Leistungen zur Vermögensbildung der Arbeitnehmer	55	0,2	57	0,2	49	0,2	32	0,1
6	Fest vereinbarte Sonderzahlungen	820	3,1	696	3,0	1 108	3,4	740	3,0
7	Leistungs- und gewinnabhängige Sonderzahlungen	175	0,7	119	0,5	304	0,9	206	0,8
8	Zusätzliches Urlaubsgeld	133	0,5	125	0,5	151	0,5	135	0,5
9	Vergütung arbeitsfreier Tage	3 453	13,2	3 182	13,6	4 078	12,6	3 404	13,8
10	Urlaubsvergütung	2 020	7,7	1 813	7,7	2 500	7,7	1 940	7,8
11	Gesetzliche Lohn- und Gehaltsfortzahlung im Krankheitsfall <sup>7)</sup>	663	2,5	687	2,9	608	1,9	718	2,9
12	Zusätzliche Lohn- und Gehaltsfortzahlung im Krankheitsfall	-	-	-	-	-	-	-	-
13	Vergütung gesetzl. Feiertage u. sonst. gesetzl. Ausfalltage	739	2,8	649	2,8	946	2,9	695	2,8
14	Vergütung sonstiger betriebl. oder tarifl. arbeitsfreier Tage	30	0,1	33	0,1	24	0,1	52	0,2
15	Aufwendungen für Vorsorgeeinrichtungen	4 313	16,5	3 932	16,8	5 193	16,0	4 058	16,4
16	Arbeitgeberpflichtbeiträge zur Sozialversicherung	4 245	16,2	3 888	16,6	5 070	15,6	4 011	16,2
17	Rentenversicherungsbeiträge	1 926	7,4	1 741	7,4	2 355	7,3	1 820	7,4
18	dar.: Aufstockungsbeiträge zur Rentenversicherung für Personen in Altersteilzeit	1	0,0	2	0,0	-	-	-	-
19	Arbeitslosenversicherungsbeiträge	646	2,5	583	2,5	792	2,4	609	2,5
20	Kranken- und Pflegeversicherungsbeiträge	1 384	5,3	1 273	5,4	1 640	5,1	1 298	5,3
21	Beiträge zur Berufsgenossenschaft	289	1,1	292	1,2	283	0,9	284	1,1
22	Aufwendungen für die betriebliche Altersversorgung	68	0,3	44	0,2	123	0,4	47	0,2
23	dar.: Nettozuführung zu den Pensionsrückstellungen <sup>8)</sup>	- 27	-0,1	1	0,0	- 90	-0,3	1	0,0
24	Aufwendungen für sonstige Vorsorgeeinrichtungen	-	-	-	-	-	-	-	-
25	Sonstige Personalnebenkosten	938	3,6	859	3,7	1 121	3,5	974	3,9
26	Zuschüsse zum Krankengeld und andere Beihilfen <sup>9)</sup>	0	0,0	-	-	1	0,0	0	0,0
27	Entlassungsentschädigungen, betriebliches Kurzarbeitergeld	111	0,4	94	0,4	151	0,5	219	0,9
28	Familienunterstützungen	1	0,0	1	0,0	1	0,0	4	0,0
29	Aufstockungsbeträge zum Arbeitsentgelt bei Altersteilzeit	3	0,0	4	0,0	-	-	-	-
30	Sonstige Sozialleistungen des Arbeitgebers <sup>10)</sup>	15	0,1	12	0,1	23	0,1	5	0,0
31	Umlage für das Insolvenzgeld u. Ä. <sup>11)</sup>	89	0,3	87	0,4	94	0,3	86	0,3
32	Wohnungsfürsorge	0	0,0	1	0,0	-	-	-	-
33	Naturalleistungen (ohne Kantinenzuschüsse)	58	0,2	57	0,2	59	0,2	48	0,2
34	Aufwendungen für Belegschaftseinrichtungen	38	0,1	41	0,2	33	0,1	68	0,3
35	Ausbildungsvergütungen einschl. Sonderzahlungen und Sachleistungen an Auszubildende	424	1,6	371	1,6	549	1,7	304	1,2
36	Sach- und Fremdkosten für die berufliche Aus- und Weiterbildung und Lehrgänge; Sozialbeiträge für Auszubildende <sup>12)</sup>	147	0,6	127	0,5	193	0,6	125	0,5
37	Anwerbungskosten, vom Arbeitgeber gestellte Berufskleidung	50	0,2	64	0,3	18	0,1	114	0,5
38	<b>Arbeitskosten insgesamt</b>	<b>26 164</b>	<b>100</b>	<b>23 456</b>	<b>100</b>	<b>32 423</b>	<b>100</b>	<b>24 726</b>	<b>100</b>
39	dar.: Löhne und Gehälter <sup>13)</sup>	20 912	79,9	18 664	79,6	26 108	80,5	19 694	79,6
	Nachrichtlich:								
40	Dem Arbeitgeber erstattete Lohn- und Gehaltszahlungen	277	1,1	338	1,4	137	0,4	92	0,4
41	Arbeitskosten je geleisteter Stunde	15,09		13,58		18,52		14,47	
42	Ausbildungsvergütungen je Auszubildenden	5 023		4 790		5 435		4 845	

Erläuterung der Fußnoten Seite 168

In Unternehmen von ... bis ... Arbeitnehmern <sup>2)</sup>															Lfd. Nr.	
Noch: 50 und mehr																
200 - 499				500 - 999						1 000 und mehr						
Arbeiter/-innen		Angestellte		zusammen		Arbeiter/-innen		Angestellte		zusammen		Arbeiter/-innen		Angestellte		
€	% <sup>3)</sup>	€	% <sup>3)</sup>	€	% <sup>3)</sup>	€	% <sup>3)</sup>	€	% <sup>3)</sup>	€	% <sup>3)</sup>	€	% <sup>3)</sup>	€	% <sup>3)</sup>	
Tabakverarbeitung																
14 528	61,0	16 517	62,1	22 996	57,3	19 848	55,5	28 794	59,8	.	.	.	.	.	.	1
9 285	39,0	10 093	37,9	17 158	42,7	15 944	44,5	19 394	40,2	.	.	.	.	.	.	2
5 501	23,1	5 528	20,8	8 249	20,5	7 887	22,0	8 916	18,5	.	.	.	.	.	.	3
970	4,1	1 408	5,3	3 214	8,0	2 707	7,6	4 148	8,6	.	.	.	.	.	.	4
30	0,1	36	0,1	177	0,4	173	0,5	184	0,4	.	.	.	.	.	.	5
726	3,0	768	2,9	2 215	5,5	1 996	5,6	2 618	5,4	.	.	.	.	.	.	6
70	0,3	487	1,8	629	1,6	352	1,0	1 138	2,4	.	.	.	.	.	.	7
143	0,6	117	0,4	194	0,5	186	0,5	208	0,4	.	.	.	.	.	.	8
3 397	14,3	3 419	12,8	5 120	12,8	4 629	12,9	6 025	12,5	.	.	.	.	.	.	9
1 859	7,8	2 107	7,9	3 151	7,8	2 719	7,6	3 947	8,2	.	.	.	.	.	.	10
802	3,4	544	2,0	853	2,1	933	2,6	706	1,5	.	.	.	.	.	.	11
-	-	-	-	-	-	-	-	-	-	.	.	.	.	.	.	12
675	2,8	735	2,8	1 085	2,7	942	2,6	1 348	2,8	.	.	.	.	.	.	13
61	0,3	34	0,1	31	0,1	35	0,1	24	0,1	.	.	.	.	.	.	14
3 968	16,7	4 245	16,0	6 405	16,0	6 388	17,8	6 435	13,4	.	.	.	.	.	.	15
3 942	16,6	4 154	15,6	6 182	15,4	5 881	16,4	6 737	14,0	.	.	.	.	.	.	16
1 759	7,4	1 947	7,3	2 921	7,3	2 686	7,5	3 354	7,0	.	.	.	.	.	.	17
-	-	-	-	60	0,1	56	0,2	69	0,1	.	.	.	.	.	.	18
589	2,5	649	2,4	936	2,3	846	2,4	1 102	2,3	.	.	.	.	.	.	19
1 296	5,4	1 304	4,9	1 903	4,7	1 836	5,1	2 026	4,2	.	.	.	.	.	.	20
299	1,3	254	1,0	422	1,1	513	1,4	255	0,5	.	.	.	.	.	.	21
26	0,1	90	0,3	223	0,6	508	1,4	- 301	-0,6	.	.	.	.	.	.	22
-	-	4	0,0	159	0,4	474	1,3	- 419	-0,9	.	.	.	.	.	.	23
-	-	-	-	-	-	-	-	-	-	.	.	.	.	.	.	24
950	4,0	1 021	3,8	2 419	6,0	2 220	6,2	2 785	5,8	.	.	.	.	.	.	25
0	0,0	0	0,0	1	0,0	1	0,0	-	-	.	.	.	.	.	.	26
215	0,9	229	0,9	222	0,6	92	0,3	462	1,0	.	.	.	.	.	.	27
4	0,0	4	0,0	5	0,0	5	0,0	5	0,0	.	.	.	.	.	.	28
-	-	-	-	227	0,6	167	0,5	339	0,7	.	.	.	.	.	.	29
2	0,0	10	0,0	9	0,0	11	0,0	6	0,0	.	.	.	.	.	.	30
82	0,3	95	0,4	129	0,3	131	0,4	125	0,3	.	.	.	.	.	.	31
-	-	-	-	94	0,2	107	0,3	70	0,1	.	.	.	.	.	.	32
41	0,2	64	0,2	154	0,4	158	0,4	146	0,3	.	.	.	.	.	.	33
68	0,3	67	0,3	594	1,5	636	1,8	515	1,1	.	.	.	.	.	.	34
284	1,2	347	1,3	463	1,2	424	1,2	535	1,1	.	.	.	.	.	.	35
109	0,5	157	0,6	471	1,2	427	1,2	551	1,1	.	.	.	.	.	.	36
146	0,6	49	0,2	49	0,1	59	0,2	30	0,1	.	.	.	.	.	.	37
23 813	100	26 610	100	40 154	100	35 792	100	48 188	100	.	.	.	.	.	.	38
18 894	79,3	21 344	80,2	31 330	78,0	27 184	75,9	38 968	80,9	.	.	.	.	.	.	39
67	0,3	144	0,5	-	-	-	-	-	-	.	.	.	.	.	.	40
14,15		15,11		23,61		21,21		27,92		.	.	.	.	.	.	41
4 672		5 168		7 074		8 065		5 998		.	.	.	.	.	.	42

Noch: 3. Arbeitskosten je vollbeschäftigten Arbeitnehmer<sup>1)</sup> im Produzierenden Gewerbe 2000  
nach ausgewählten Wirtschaftszweigen und Unternehmensgrößenklassen

Lfd. Nr.	Kostenart	Insgesamt							
		€	% <sup>3)</sup>	Arbeiter/-innen		Angestellte		zusammen	
				€	% <sup>3)</sup>	€	% <sup>3)</sup>	€	% <sup>3)</sup>
Textil- und									
1	Entgelt für geleistete Arbeitszeit <sup>4)</sup>	12 958	64,1	11 216	63,5	19 731	65,3	10 373	67,1
2	Personalnebenkosten insgesamt	7 260	35,9	6 436	36,5	10 464	34,7	5 079	32,9
3	dar.: Gesetzliche Personalnebenkosten <sup>5)</sup>	4 568	22,6	4 134	23,4	6 254	20,7	3 440	22,3
4	Sonderzahlungen <sup>6)</sup>	637	3,2	504	2,9	1 155	3,8	211	1,4
5	Leistungen zur Vermögensbildung der Arbeitnehmer	19	0,1	12	0,1	43	0,1	14	0,1
6	Fest vereinbarte Sonderzahlungen	395	2,0	328	1,9	653	2,2	104	0,7
7	Leistungs- und gewinnabhängige Sonderzahlungen	172	0,8	114	0,6	396	1,3	70	0,5
8	Zusätzliches Urlaubsgeld	52	0,3	49	0,3	63	0,2	23	0,2
9	Vergütung arbeitsfreier Tage	2 732	13,5	2 457	13,9	3 797	12,6	1 888	12,2
10	Urlaubsvergütung	1 628	8,1	1 415	8,0	2 458	8,1	1 110	7,2
11	Gesetzliche Lohn- und Gehaltsfortzahlung im Krankheitsfall <sup>7)</sup>	518	2,6	537	3,0	446	1,5	326	2,1
12	Zusätzliche Lohn- und Gehaltsfortzahlung im Krankheitsfall	0	0,0	-	-	1	0,0	-	-
13	Vergütung gesetzl. Feiertage u. sonst. gesetzl. Ausfalltage	579	2,9	500	2,8	886	2,9	449	2,9
14	Vergütung sonstiger betriebl. oder tarifl. arbeitsfreier Tage	5	0,0	5	0,0	6	0,0	3	0,0
15	Aufwendungen für Vorsorgeeinrichtungen	3 437	17,0	3 038	17,2	4 988	16,5	2 661	17,2
16	Arbeitgeberpflichtbeiträge zur Sozialversicherung	3 400	16,8	3 030	17,2	4 837	16,0	2 616	16,9
17	Rentenversicherungsbeiträge	1 531	7,6	1 352	7,7	2 226	7,4	1 197	7,7
18	dar.: Aufstockungsbeiträge zur Rentenversicherung für Personen in Altersteilzeit	0	0,0	0	0,0	1	0,0	-	-
19	Arbeitslosenversicherungsbeiträge	514	2,5	453	2,6	751	2,5	398	2,6
20	Kranken- und Pflegeversicherungsbeiträge	1 121	5,5	1 000	5,7	1 594	5,3	881	5,7
21	Beiträge zur Berufsgenossenschaft	234	1,2	226	1,3	266	0,9	140	0,9
22	Aufwendungen für die betriebliche Altersversorgung	37	0,2	8	0,0	151	0,5	45	0,3
23	dar.: Nettozuführung zu den Pensionsrückstellungen <sup>8)</sup>	6	0,0	1	0,0	25	0,1	-	-
24	Aufwendungen für sonstige Vorsorgeeinrichtungen	-	-	-	-	-	-	-	-
25	Sonstige Personalnebenkosten	455	2,2	437	2,5	524	1,7	318	2,1
26	Zuschüsse zum Krankengeld und andere Beihilfen <sup>9)</sup>	-	-	-	-	-	-	-	-
27	Entlassungsentschädigungen, betriebliches Kurzarbeitergeld	30	0,2	29	0,2	35	0,1	4	0,0
28	Familienunterstützungen	1	0,0	1	0,0	1	0,0	1	0,0
29	Aufstockungsbeträge zum Arbeitsentgelt bei Altersteilzeit	2	0,0	1	0,0	10	0,0	-	-
30	Sonstige Sozialleistungen des Arbeitgebers <sup>10)</sup>	2	0,0	1	0,0	2	0,0	-	-
31	Umlage für das Insolvenzgeld u. Ä. <sup>11)</sup>	70	0,3	67	0,4	85	0,3	48	0,3
32	Wohnungsfürsorge	1	0,0	-	-	4	0,0	-	-
33	Naturalleistungen (ohne Kantinenzuschüsse)	4	0,0	3	0,0	6	0,0	7	0,0
34	Aufwendungen für Belegschaftseinrichtungen	6	0,0	3	0,0	14	0,0	-	-
35	Ausbildungsvergütungen einschl. Sonderzahlungen und Sach- leistungen an Auszubildende	251	1,2	253	1,4	247	0,8	199	1,3
36	Sach- und Fremdkosten für die berufliche Aus- und Weiter- bildung und Lehrgänge; Sozialbeiträge für Auszubildende <sup>12)</sup>	83	0,4	74	0,4	120	0,4	60	0,4
37	Anwerbungskosten, vom Arbeitgeber gestellte Berufskleidung	4	0,0	5	0,0	1	0,0	-	-
38	<b>Arbeitskosten insgesamt</b>	<b>20 218</b>	<b>100</b>	<b>17 652</b>	<b>100</b>	<b>30 196</b>	<b>100</b>	<b>15 452</b>	<b>100</b>
39	dar.: Löhne und Gehälter <sup>13)</sup>	16 327	80,8	14 177	80,3	24 684	81,7	12 473	80,7
	Nachrichtlich:								
40	Dem Arbeitgeber erstattete Lohn- und Gehaltszahlungen	310	1,5	337	1,9	204	0,7	538	3,5
41	Arbeitskosten je geleisteter Stunde	11,73		10,30		17,10		8,79	
42	Ausbildungsvergütungen je Auszubildenden	4 535		4 403		5 152		3 911	

Erläuterung der Fußnoten Seite 168

In Unternehmen von ... bis ... Arbeitnehmern <sup>2)</sup>																	Lfd. Nr.
10 - 49				50 und mehr													
				zusammen						50 - 99							
Arbeiter/-innen		Angestellte		zusammen		Arbeiter/-innen		Angestellte		zusammen		Arbeiter/-innen		Angestellte			
€	% <sup>3)</sup>	€	% <sup>3)</sup>	€	% <sup>3)</sup>	€	% <sup>3)</sup>	€	% <sup>3)</sup>	€	% <sup>3)</sup>	€	% <sup>3)</sup>	€	% <sup>3)</sup>		
Bekleidungsgewerbe																	
9 445	67,1	15 980	67,2	13 751	63,4	11 816	62,6	20 461	65,1	12 326	64,3	10 772	63,7	18 064	65,7	1	
4 629	32,9	7 801	32,8	7 929	36,6	7 049	37,4	10 983	34,9	6 836	35,7	6 135	36,3	9 424	34,3	2	
3 205	22,8	4 855	20,4	4 914	22,7	4 449	23,6	6 526	20,8	4 325	22,6	3 954	23,4	5 699	20,7	3	
158	1,1	534	2,2	768	3,5	621	3,3	1 276	4,1	564	2,9	450	2,7	984	3,6	4	
13	0,1	17	0,1	20	0,1	12	0,1	48	0,2	11	0,1	12	0,1	5	0,0	5	
68	0,5	325	1,4	484	2,2	417	2,2	716	2,3	322	1,7	287	1,7	451	1,6	6	
56	0,4	153	0,6	203	0,9	134	0,7	444	1,4	172	0,9	97	0,6	451	1,6	7	
21	0,1	39	0,2	61	0,3	59	0,3	68	0,2	59	0,3	54	0,3	77	0,3	8	
1 766	12,5	2 628	11,0	2 990	13,8	2 692	14,3	4 024	12,8	2 535	13,2	2 327	13,8	3 305	12,0	9	
1 009	7,2	1 719	7,2	1 787	8,2	1 553	8,2	2 602	8,3	1 519	7,9	1 349	8,0	2 144	7,8	10	
342	2,4	225	0,9	577	2,7	603	3,2	488	1,6	481	2,5	514	3,0	361	1,3	11	
-	-	-	-	0	0,0	-	-	1	0,0	-	-	-	-	-	-	12	
411	2,9	677	2,8	619	2,9	530	2,8	927	2,9	533	2,8	462	2,7	797	2,9	13	
3	0,0	6	0,0	6	0,0	6	0,0	6	0,0	2	0,0	2	0,0	2	0,0	14	
2 414	17,2	4 154	17,5	3 675	17,0	3 249	17,2	5 150	16,4	3 306	17,3	2 931	17,3	4 694	17,1	15	
2 405	17,1	3 894	16,4	3 640	16,8	3 242	17,2	5 020	16,0	3 244	16,9	2 922	17,3	4 435	16,1	16	
1 097	7,8	1 801	7,6	1 633	7,5	1 438	7,6	2 309	7,3	1 453	7,6	1 295	7,7	2 039	7,4	17	
-	-	-	-	1	0,0	0	0,0	1	0,0	-	-	-	-	-	-	18	
364	2,6	606	2,5	549	2,5	483	2,6	779	2,5	488	2,5	435	2,6	683	2,5	19	
811	5,8	1 299	5,5	1 195	5,5	1 064	5,6	1 652	5,3	1 074	5,6	959	5,7	1 497	5,4	20	
133	0,9	188	0,8	263	1,2	257	1,4	281	0,9	229	1,2	233	1,4	215	0,8	21	
9	0,1	260	1,1	35	0,2	8	0,0	130	0,4	62	0,3	9	0,1	259	0,9	22	
-	-	-	-	8	0,0	1	0,0	30	0,1	21	0,1	-	-	98	0,4	23	
-	-	-	-	-	-	-	-	-	-	-	-	-	-	-	-	24	
290	2,1	486	2,0	496	2,3	486	2,6	532	1,7	431	2,2	428	2,5	442	1,6	25	
-	-	-	-	-	-	-	-	-	-	-	-	-	-	-	-	26	
4	0,0	-	-	39	0,2	38	0,2	41	0,1	8	0,0	5	0,0	19	0,1	27	
-	-	6	0,0	1	0,0	1	0,0	0	0,0	0	0,0	-	-	1	0,0	28	
-	-	-	-	3	0,0	1	0,0	12	0,0	-	-	-	-	-	-	29	
-	-	-	-	2	0,0	2	0,0	3	0,0	1	0,0	1	0,0	-	-	30	
46	0,3	59	0,2	77	0,4	74	0,4	90	0,3	67	0,3	56	0,3	105	0,4	31	
-	-	-	-	1	0,0	-	-	5	0,0	-	-	-	-	-	-	32	
7	0,0	12	0,1	3	0,0	2	0,0	5	0,0	3	0,0	2	0,0	6	0,0	33	
-	-	-	-	7	0,0	5	0,0	17	0,1	1	0,0	1	0,0	3	0,0	34	
-	-	-	-	-	-	-	-	-	-	-	-	-	-	-	-	35	
179	1,3	318	1,3	268	1,2	278	1,5	233	0,7	252	1,3	275	1,6	167	0,6	36	
55	0,4	91	0,4	90	0,4	80	0,4	126	0,4	97	0,5	85	0,5	141	0,5	37	
-	-	-	-	5	0,0	6	0,0	1	0,0	3	0,0	4	0,0	-	-	38	
14 073	100	23 782	100	21 680	100	18 865	100	31 444	100	19 162	100	16 907	100	27 489	100	39	
11 369	80,8	19 142	80,5	17 509	80,8	15 129	80,2	25 762	81,9	15 425	80,5	13 549	80,1	22 353	81,3	40	
551	3,9	462	1,9	240	1,1	265	1,4	154	0,5	360	1,9	396	2,3	229	0,8	41	
8,02		13,37		12,65		11,10		17,83		10,79		9,53		15,40		42	
3 465		6 940		4 706		4 679		4 821		4 073		4 061		4 145		43	

Noch: 3. Arbeitskosten je vollbeschäftigten Arbeitnehmer<sup>1)</sup> im Produzierenden Gewerbe 2000  
nach ausgewählten Wirtschaftszweigen und Unternehmensgrößenklassen

Lfd. Nr.	Kostenart								
		100 - 199							
		zusammen		Arbeiter/-innen		Angestellte		zusammen	
		€	% <sup>3)</sup>	€	% <sup>3)</sup>	€	% <sup>3)</sup>	€	% <sup>3)</sup>
Noch: Textil- und									
1	Entgelt für geleistete Arbeitszeit <sup>4)</sup>	14 498	63,3	12 598	62,8	20 593	64,3	14 324	63,6
2	Personalnebenkosten insgesamt	8 422	36,7	7 477	37,2	11 454	35,7	8 210	36,4
3	dar.: Gesetzliche Personalnebenkosten <sup>5)</sup>	5 194	22,7	4 705	23,4	6 762	21,1	5 066	22,5
4	Sonderzahlungen <sup>6)</sup>	813	3,5	649	3,2	1 338	4,2	856	3,8
5	Leistungen zur Vermögensbildung der Arbeitnehmer	24	0,1	15	0,1	50	0,2	34	0,2
6	Fest vereinbarte Sonderzahlungen	550	2,4	430	2,1	935	2,9	420	1,9
7	Leistungs- und gewinnabhängige Sonderzahlungen	180	0,8	149	0,7	280	0,9	347	1,5
8	Zusätzliches Urlaubsgeld	59	0,3	55	0,3	73	0,2	54	0,2
9	Vergütung arbeitsfreier Tage	3 213	14,0	2 888	14,4	4 255	13,3	3 142	13,9
10	Urlaubsvergütung	1 927	8,4	1 683	8,4	2 708	8,5	1 870	8,3
11	Gesetzliche Lohn- und Gehaltsfortzahlung im Krankheitsfall <sup>7)</sup>	614	2,7	622	3,1	588	1,8	600	2,7
12	Zusätzliche Lohn- und Gehaltsfortzahlung im Krankheitsfall	-	-	-	-	-	-	1	0,0
13	Vergütung gesetzl. Feiertage u. sonst. gesetzl. Ausfalltage	668	2,9	578	2,9	955	3,0	657	2,9
14	Vergütung sonstiger betriebl. oder tarifl. arbeitsfreier Tage	4	0,0	5	0,0	3	0,0	15	0,1
15	Aufwendungen für Vorsorgeeinrichtungen	3 878	16,9	3 447	17,2	5 257	16,4	3 727	16,5
16	Arbeitgeberpflichtbeiträge zur Sozialversicherung	3 837	16,7	3 433	17,1	5 133	16,0	3 720	16,5
17	Rentenversicherungsbeiträge	1 735	7,6	1 539	7,7	2 367	7,4	1 672	7,4
18	dar.: Aufstockungsbeiträge zur Rentenversicherung für Personen in Altersteilzeit	-	-	-	-	-	-	2	0,0
19	Arbeitslosenversicherungsbeiträge	584	2,5	515	2,6	804	2,5	561	2,5
20	Kranken- und Pflegeversicherungsbeiträge	1 250	5,5	1 119	5,6	1 670	5,2	1 213	5,4
21	Beiträge zur Berufsgenossenschaft	267	1,2	259	1,3	291	0,9	274	1,2
22	Aufwendungen für die betriebliche Altersversorgung	41	0,2	15	0,1	124	0,4	7	0,0
23	dar.: Nettozuführung zu den Pensionsrückstellungen <sup>8)</sup>	4	0,0	4	0,0	2	0,0	-	-
24	Aufwendungen für sonstige Vorsorgeeinrichtungen	-	-	-	-	-	-	-	-
25	Sonstige Personalnebenkosten	519	2,3	492	2,5	605	1,9	484	2,1
26	Zuschüsse zum Krankengeld und andere Beihilfen <sup>9)</sup>	-	-	-	-	-	-	-	-
27	Entlassungsentschädigungen, betriebliches Kurzarbeitergeld	28	0,1	28	0,1	26	0,1	106	0,5
28	Familienunterstützungen	1	0,0	2	0,0	-	-	2	0,0
29	Aufstockungsbeträge zum Arbeitsentgelt bei Altersteilzeit	-	-	-	-	-	-	12	0,1
30	Sonstige Sozialleistungen des Arbeitgebers <sup>10)</sup>	3	0,0	2	0,0	4	0,0	4	0,0
31	Umlage für das Insolvenzgeld u. Ä. <sup>11)</sup>	76	0,3	72	0,4	86	0,3	89	0,4
32	Wohnungsfürsorge	3	0,0	-	-	15	0,0	-	-
33	Naturalleistungen (ohne Kantinenzuschüsse)	4	0,0	3	0,0	7	0,0	1	0,0
34	Aufwendungen für Belegschaftseinrichtungen	7	0,0	9	0,0	-	-	18	0,1
35	Ausbildungsvergütungen einschl. Sonderzahlungen und Sach- leistungen an Auszubildende	297	1,3	283	1,4	343	1,1	176	0,8
36	Sach- und Fremdkosten für die berufliche Aus- und Weiter- bildung und Lehrgänge; Sozialbeiträge für Auszubildende <sup>12)</sup>	89	0,4	78	0,4	124	0,4	73	0,3
37	Anwerbungskosten, vom Arbeitgeber gestellte Berufskleidung	10	0,0	14	0,1	-	-	2	0,0
38	<b>Arbeitskosten insgesamt</b>	<b>22 921</b>	<b>100</b>	<b>20 075</b>	<b>100</b>	<b>32 047</b>	<b>100</b>	<b>22 534</b>	<b>100</b>
39	dar.: Löhne und Gehälter <sup>13)</sup>	18 525	80,8	16 136	80,4	26 185	81,7	18 322	81,3
	Nachrichtlich:								
40	Dem Arbeitgeber erstattete Lohn- und Gehaltszahlungen	194	0,8	240	1,2	47	0,1	132	0,6
41	Arbeitskosten je geleisteter Stunde	13,43		11,90		18,14		13,39	
42	Ausbildungsvergütungen je Auszubildenden	5 524		5 636		5 248		4 628	

Erläuterung der Fußnoten Seite 168

In Unternehmen von ... bis ... Arbeitnehmern <sup>2)</sup>																Lfd. Nr.
Noch: 50 und mehr																
200 - 499				500 - 999						1 000 und mehr						
Arbeiter/-innen		Angestellte		zusammen		Arbeiter/-innen		Angestellte		zusammen		Arbeiter/-innen		Angestellte		
€	% <sup>3)</sup>	€	% <sup>3)</sup>	€	% <sup>3)</sup>	€	% <sup>3)</sup>	€	% <sup>3)</sup>	€	% <sup>3)</sup>	€	% <sup>3)</sup>	€	% <sup>3)</sup>	
Bekleidungsindustrie																
11 643	62,2	22 732	65,9	.	.	.	.	.	.	.	.	.	.	.	.	1
7 085	37,8	11 739	34,1	.	.	.	.	.	.	.	.	.	.	.	.	2
4 485	24,0	6 887	20,0	.	.	.	.	.	.	.	.	.	.	.	.	3
664	3,5	1 460	4,2	.	.	.	.	.	.	.	.	.	.	.	.	4
11	0,1	107	0,3	.	.	.	.	.	.	.	.	.	.	.	.	5
379	2,0	548	1,6	.	.	.	.	.	.	.	.	.	.	.	.	6
217	1,2	755	2,2	.	.	.	.	.	.	.	.	.	.	.	.	7
56	0,3	50	0,1	.	.	.	.	.	.	.	.	.	.	.	.	8
2 772	14,8	4 304	12,5	.	.	.	.	.	.	.	.	.	.	.	.	9
1 551	8,3	2 872	8,3	.	.	.	.	.	.	.	.	.	.	.	.	10
671	3,6	377	1,1	.	.	.	.	.	.	.	.	.	.	.	.	11
-	-	4	0,0	.	.	.	.	.	.	.	.	.	.	.	.	12
536	2,9	1 035	3,0	.	.	.	.	.	.	.	.	.	.	.	.	13
14	0,1	15	0,0	.	.	.	.	.	.	.	.	.	.	.	.	14
3 189	17,0	5 416	15,7	.	.	.	.	.	.	.	.	.	.	.	.	15
3 189	17,0	5 387	15,6	.	.	.	.	.	.	.	.	.	.	.	.	16
1 415	7,6	2 477	7,2	.	.	.	.	.	.	.	.	.	.	.	.	17
				.	.	.	.	.	.	.	.	.	.	.	.	18
2	0,0	5	0,0	.	.	.	.	.	.	.	.	.	.	.	.	
475	2,5	833	2,4	.	.	.	.	.	.	.	.	.	.	.	.	19
1 044	5,6	1 744	5,1	.	.	.	.	.	.	.	.	.	.	.	.	20
255	1,4	333	1,0	.	.	.	.	.	.	.	.	.	.	.	.	21
-	-	29	0,1	.	.	.	.	.	.	.	.	.	.	.	.	22
-	-	-	-	.	.	.	.	.	.	.	.	.	.	.	.	23
-	-	-	-	.	.	.	.	.	.	.	.	.	.	.	.	24
460	2,5	559	1,6	.	.	.	.	.	.	.	.	.	.	.	.	25
-	-	-	-	.	.	.	.	.	.	.	.	.	.	.	.	26
110	0,6	95	0,3	.	.	.	.	.	.	.	.	.	.	.	.	27
2	0,0	0	0,0	.	.	.	.	.	.	.	.	.	.	.	.	28
3	0,0	42	0,1	.	.	.	.	.	.	.	.	.	.	.	.	29
4	0,0	4	0,0	.	.	.	.	.	.	.	.	.	.	.	.	30
90	0,5	87	0,3	.	.	.	.	.	.	.	.	.	.	.	.	31
-	-	-	-	.	.	.	.	.	.	.	.	.	.	.	.	32
1	0,0	1	0,0	.	.	.	.	.	.	.	.	.	.	.	.	33
6	0,0	58	0,2	.	.	.	.	.	.	.	.	.	.	.	.	34
				.	.	.	.	.	.	.	.	.	.	.	.	35
186	1,0	145	0,4	.	.	.	.	.	.	.	.	.	.	.	.	36
				.	.	.	.	.	.	.	.	.	.	.	.	
57	0,3	123	0,4	.	.	.	.	.	.	.	.	.	.	.	.	37
2	0,0	3	0,0	.	.	.	.	.	.	.	.	.	.	.	.	
18 728	100	34 471	100	.	.	.	.	.	.	.	.	.	.	.	.	38
15 079	80,5	28 495	82,7	.	.	.	.	.	.	.	.	.	.	.	.	39
				.	.	.	.	.	.	.	.	.	.	.	.	
117	0,6	181	0,5	.	.	.	.	.	.	.	.	.	.	.	.	40
11,29		19,63		.	.	.	.	.	.	.	.	.	.	.	.	41
4 534		5 052		.	.	.	.	.	.	.	.	.	.	.	.	42

Noch: 3. Arbeitskosten je vollbeschäftigten Arbeitnehmer<sup>1)</sup> im Produzierenden Gewerbe 2000  
nach ausgewählten Wirtschaftszweigen und Unternehmensgrößenklassen

Lfd. Nr.	Kostenart	Insgesamt							
		€	% <sup>3)</sup>	Arbeiter/-innen		Angestellte		zusammen	
				€	% <sup>3)</sup>	€	% <sup>3)</sup>	€	% <sup>3)</sup>
Textilgewerbe									
1	Entgelt für geleistete Arbeitszeit <sup>4)</sup>	13 292	63,9	11 542	63,3	20 392	65,2	10 614	67,0
2	Personalnebenkosten insgesamt	7 521	36,1	6 691	36,7	10 888	34,8	5 235	33,0
3	dar.: Gesetzliche Personalnebenkosten <sup>5)</sup>	4 695	22,6	4 258	23,4	6 467	20,7	3 516	22,2
4	Sonderzahlungen <sup>6)</sup>	694	3,3	555	3,0	1 255	4,0	238	1,5
5	Leistungen zur Vermögensbildung der Arbeitnehmer	16	0,1	12	0,1	36	0,1	15	0,1
6	Fest vereinbarte Sonderzahlungen	426	2,0	358	2,0	702	2,2	103	0,7
7	Leistungs- und gewinnabhängige Sonderzahlungen	193	0,9	130	0,7	451	1,4	89	0,6
8	Zusätzliches Urlaubsgeld	58	0,3	56	0,3	66	0,2	30	0,2
9	Vergütung arbeitsfreier Tage	2 804	13,5	2 532	13,9	3 908	12,5	1 922	12,1
10	Urlaubsvergütung	1 684	8,1	1 471	8,1	2 546	8,1	1 136	7,2
11	Gesetzliche Lohn- und Gehaltsfortzahlung im Krankheitsfall <sup>7)</sup>	525	2,5	544	3,0	448	1,4	319	2,0
12	Zusätzliche Lohn- und Gehaltsfortzahlung im Krankheitsfall	0	0,0	-	-	1	0,0	-	-
13	Vergütung gesetzl. Feiertage u. sonst. gesetzl. Ausfalltage	590	2,8	512	2,8	907	2,9	462	2,9
14	Vergütung sonstiger betriebl. oder tarifl. arbeitsfreier Tage	5	0,0	5	0,0	6	0,0	4	0,0
15	Aufwendungen für Vorsorgeeinrichtungen	3 544	17,0	3 142	17,2	5 180	16,6	2 734	17,3
16	Arbeitgeberpflichtbeiträge zur Sozialversicherung	3 507	16,9	3 133	17,2	5 024	16,1	2 684	16,9
17	Rentenversicherungsbeiträge	1 573	7,6	1 394	7,6	2 303	7,4	1 228	7,7
18	dar.: Aufstockungsbeiträge zur Rentenversicherung für Personen in Altersteilzeit	0	0,0	0	0,0	-	-	-	-
19	Arbeitslosenversicherungsbeiträge	528	2,5	467	2,6	776	2,5	408	2,6
20	Kranken- und Pflegeversicherungsbeiträge	1 153	5,5	1 029	5,6	1 657	5,3	901	5,7
21	Beiträge zur Berufsgenossenschaft	252	1,2	244	1,3	288	0,9	146	0,9
22	Aufwendungen für die betriebliche Altersversorgung	37	0,2	8	0,0	156	0,5	50	0,3
23	dar.: Nettozuführung zu den Pensionsrückstellungen <sup>8)</sup>	7	0,0	1	0,0	29	0,1	-	-
24	Aufwendungen für sonstige Vorsorgeeinrichtungen	-	-	-	-	-	-	-	-
25	Sonstige Personalnebenkosten	479	2,3	463	2,5	545	1,7	341	2,2
26	Zuschüsse zum Krankengeld und andere Beihilfen <sup>9)</sup>	-	-	-	-	-	-	-	-
27	Entlassungsentschädigungen, betriebliches Kurzarbeitergeld	32	0,2	30	0,2	37	0,1	2	0,0
28	Familienunterstützungen	1	0,0	1	0,0	1	0,0	1	0,0
29	Aufstockungsbeträge zum Arbeitsentgelt bei Altersteilzeit	2	0,0	0	0,0	10	0,0	-	-
30	Sonstige Sozialleistungen des Arbeitgebers <sup>10)</sup>	2	0,0	2	0,0	3	0,0	-	-
31	Umlage für das Insolvenzgeld u. Ä. <sup>11)</sup>	73	0,4	69	0,4	88	0,3	50	0,3
32	Wohnungsfürsorge	1	0,0	-	-	5	0,0	-	-
33	Naturalleistungen (ohne Kantinenzuschüsse)	4	0,0	4	0,0	6	0,0	9	0,1
34	Aufwendungen für Belegschaftseinrichtungen	6	0,0	4	0,0	17	0,1	-	-
35	Ausbildungsvergütungen einschl. Sonderzahlungen und Sach- leistungen an Auszubildende	264	1,3	268	1,5	250	0,8	213	1,3
36	Sach- und Fremdkosten für die berufliche Aus- und Weiter- bildung und Lehrgänge; Sozialbeiträge für Auszubildende <sup>12)</sup>	88	0,4	79	0,4	128	0,4	65	0,4
37	Anwerbungskosten, vom Arbeitgeber gestellte Berufskleidung	5	0,0	6	0,0	1	0,0	-	-
38	<b>Arbeitskosten insgesamt</b>	<b>20 812</b>	<b>100</b>	<b>18 233</b>	<b>100</b>	<b>31 280</b>	<b>100</b>	<b>15 849</b>	<b>100</b>
39	dar.: Löhne und Gehälter <sup>13)</sup>	16 789	80,7	14 629	80,2	25 555	81,7	12 774	80,6
	Nachrichtlich:								
40	Dem Arbeitgeber erstattete Lohn- und Gehaltszahlungen	303	1,5	337	1,9	162	0,5	571	3,6
41	Arbeitskosten je geleisteter Stunde	12,05		10,62		17,68		8,97	
42	Ausbildungsvergütungen je Auszubildenden	4 660		4 520		5 384		3 920	

Erläuterung der Fußnoten Seite 168

In Unternehmen von ... bis ... Arbeitnehmern <sup>2)</sup>																	Lfd. Nr.
10 - 49				50 und mehr													
				zusammen						50 - 99							
Arbeiter/-innen		Angestellte		zusammen		Arbeiter/-innen		Angestellte		zusammen		Arbeiter/-innen		Angestellte			
€	% <sup>3)</sup>	€	% <sup>3)</sup>	€	% <sup>3)</sup>	€	% <sup>3)</sup>	€	% <sup>3)</sup>	€	% <sup>3)</sup>	€	% <sup>3)</sup>	€	% <sup>3)</sup>		
9 807	67,1	15 770	66,6	14 021	63,3	12 063	62,4	21 186	65,0	12 623	64,0	10 977	63,4	19 425	65,6	1	
4 817	32,9	7 902	33,4	8 144	36,7	7 253	37,6	11 402	35,0	7 086	36,0	6 337	36,6	10 185	34,4	2	
3 309	22,6	4 838	20,4	5 016	22,6	4 543	23,5	6 747	20,7	4 426	22,5	4 021	23,2	6 103	20,6	3	
190	1,3	541	2,3	818	3,7	665	3,4	1 378	4,2	630	3,2	502	2,9	1 160	3,9	4	
15	0,1	13	0,1	17	0,1	10	0,1	40	0,1	13	0,1	15	0,1	7	0,0	5	
73	0,5	295	1,2	514	2,3	444	2,3	771	2,4	390	2,0	340	2,0	599	2,0	6	
74	0,5	185	0,8	222	1,0	146	0,8	497	1,5	157	0,8	85	0,5	454	1,5	7	
27	0,2	48	0,2	65	0,3	64	0,3	69	0,2	70	0,4	63	0,4	101	0,3	8	
1 813	12,4	2 614	11,0	3 044	13,7	2 747	14,2	4 131	12,7	2 592	13,2	2 360	13,6	3 553	12,0	9	
1 051	7,2	1 684	7,1	1 833	8,3	1 597	8,3	2 694	8,3	1 587	8,1	1 402	8,1	2 353	7,9	10	
330	2,3	254	1,1	581	2,6	608	3,1	481	1,5	463	2,3	490	2,8	350	1,2	11	
-	-	-	-	0	0,0	-	-	2	0,0	-	-	-	-	-	-	12	
430	2,9	671	2,8	625	2,8	537	2,8	947	2,9	541	2,7	466	2,7	847	2,9	13	
3	0,0	5	0,0	6	0,0	5	0,0	7	0,0	2	0,0	2	0,0	2	0,0	14	
2 514	17,2	4 144	17,5	3 765	17,0	3 330	17,2	5 358	16,4	3 412	17,3	3 009	17,4	5 077	17,1	15	
2 501	17,1	3 851	16,3	3 731	16,8	3 323	17,2	5 226	16,0	3 353	17,0	3 005	17,4	4 795	16,2	16	
1 141	7,8	1 787	7,5	1 667	7,5	1 469	7,6	2 392	7,3	1 493	7,6	1 323	7,6	2 195	7,4	17	
-	-	-	-	0	0,0	0	0,0	-	-	-	-	-	-	-	-	18	
378	2,6	599	2,5	561	2,5	493	2,6	807	2,5	501	2,5	445	2,6	735	2,5	19	
843	5,8	1 271	5,4	1 222	5,5	1 085	5,6	1 723	5,3	1 107	5,6	982	5,7	1 624	5,5	20	
139	0,9	194	0,8	281	1,3	275	1,4	304	0,9	252	1,3	254	1,5	242	0,8	21	
12	0,1	292	1,2	34	0,2	7	0,0	132	0,4	58	0,3	4	0,0	281	0,9	22	
-	-	-	-	8	0,0	2	0,0	34	0,1	23	0,1	-	-	118	0,4	23	
-	-	-	-	-	-	-	-	-	-	-	-	-	-	-	-	24	
300	2,1	604	2,5	516	2,3	511	2,6	535	1,6	452	2,3	466	2,7	396	1,3	25	
-	-	-	-	-	-	-	-	-	-	-	-	-	-	-	-	26	
3	0,0	-	-	40	0,2	39	0,2	44	0,1	-	-	-	-	-	-	27	
-	-	8	0,0	1	0,0	1	0,0	0	0,0	-	-	-	-	-	-	28	
-	-	-	-	3	0,0	1	0,0	11	0,0	-	-	-	-	-	-	29	
-	-	-	-	2	0,0	2	0,0	3	0,0	1	0,0	1	0,0	-	-	30	
48	0,3	62	0,3	79	0,4	76	0,4	93	0,3	70	0,4	60	0,3	110	0,4	31	
-	-	-	-	1	0,0	-	-	6	0,0	-	-	-	-	-	-	32	
8	0,1	15	0,1	3	0,0	2	0,0	5	0,0	2	0,0	2	0,0	4	0,0	33	
-	-	-	-	8	0,0	5	0,0	20	0,1	-	-	-	-	-	-	34	
-	-	-	-	-	-	-	-	-	-	-	-	-	-	-	-	35	
184	1,3	400	1,7	278	1,3	293	1,5	224	0,7	268	1,4	303	1,8	121	0,4	36	
57	0,4	119	0,5	95	0,4	85	0,4	129	0,4	108	0,5	95	0,5	160	0,5	37	
-	-	-	-	6	0,0	8	0,0	1	0,0	4	0,0	5	0,0	-	-	38	
14 624	100	23 672	100	22 165	100	19 316	100	32 588	100	19 709	100	17 314	100	29 610	100	39	
11 810	80,8	18 925	79,9	17 883	80,7	15 475	80,1	26 695	81,9	15 846	80,4	13 839	79,9	24 137	81,5	40	
587	4,0	468	2,0	230	1,0	263	1,4	109	0,3	393	2,0	432	2,5	228	0,8	41	
8,28		13,39		12,91		11,34		18,42		11,05		9,71		16,56		42	
3 418		6 896		4 851		4 813		5 043		4 088		4 102		3 945		43	

Noch: 3. Arbeitskosten je vollbeschäftigten Arbeitnehmer<sup>1)</sup> im Produzierenden Gewerbe 2000  
nach ausgewählten Wirtschaftszweigen und Unternehmensgrößenklassen

Lfd. Nr.	Kostenart								
		100 - 199							
		zusammen		Arbeiter/-innen		Angestellte		zusammen	
		€	% <sup>3)</sup>	€	% <sup>3)</sup>	€	% <sup>3)</sup>	€	% <sup>3)</sup>
Noch: Textilgewerbe									
1	Entgelt für geleistete Arbeitszeit <sup>4)</sup>	14 986	63,0	13 088	62,6	20 700	63,9	.	.
2	Personalnebenkosten insgesamt	8 796	37,0	7 827	37,4	11 714	36,1	.	.
3	dar.: Gesetzliche Personalnebenkosten <sup>5)</sup>	5 363	22,6	4 869	23,3	6 852	21,1	.	.
4	Sonderzahlungen <sup>6)</sup>	914	3,8	736	3,5	1 450	4,5	.	.
5	Leistungen zur Vermögensbildung der Arbeitnehmer	28	0,1	18	0,1	56	0,2	.	.
6	Fest vereinbarte Sonderzahlungen	613	2,6	478	2,3	1 018	3,1	.	.
7	Leistungs- und gewinnabhängige Sonderzahlungen	209	0,9	179	0,9	299	0,9	.	.
8	Zusätzliches Urlaubsgeld	64	0,3	60	0,3	76	0,2	.	.
9	Vergütung arbeitsfreier Tage	3 303	13,9	2 967	14,2	4 312	13,3	.	.
10	Urlaubsvergütung	1 994	8,4	1 744	8,3	2 746	8,5	.	.
11	Gesetzliche Lohn- und Gehaltsfortzahlung im Krankheitsfall <sup>7)</sup>	619	2,6	625	3,0	602	1,9	.	.
12	Zusätzliche Lohn- und Gehaltsfortzahlung im Krankheitsfall	-	-	-	-	-	-	.	.
13	Vergütung gesetzl. Feiertage u. sonst. gesetzl. Ausfalltage	685	2,9	594	2,8	959	3,0	.	.
14	Vergütung sonstiger betriebl. oder tarifl. arbeitsfreier Tage	4	0,0	4	0,0	4	0,0	.	.
15	Aufwendungen für Vorsorgeeinrichtungen	4 029	16,9	3 597	17,2	5 328	16,4	.	.
16	Arbeitgeberpflichtbeiträge zur Sozialversicherung	3 984	16,8	3 579	17,1	5 204	16,1	.	.
17	Rentenversicherungsbeiträge	1 796	7,6	1 597	7,6	2 396	7,4	.	.
18	dar.: Aufstockungsbeiträge zur Rentenversicherung für Personen in Altersteilzeit	-	-	-	-	-	-	.	.
19	Arbeitslosenversicherungsbeiträge	604	2,5	534	2,6	815	2,5	.	.
20	Kranken- und Pflegeversicherungsbeiträge	1 292	5,4	1 161	5,6	1 686	5,2	.	.
21	Beiträge zur Berufsgenossenschaft	291	1,2	287	1,4	306	0,9	.	.
22	Aufwendungen für die betriebliche Altersversorgung	44	0,2	18	0,1	124	0,4	.	.
23	dar.: Nettozuführung zu den Pensionsrückstellungen <sup>8)</sup>	4	0,0	5	0,0	3	0,0	.	.
24	Aufwendungen für sonstige Vorsorgeeinrichtungen	-	-	-	-	-	-	.	.
25	Sonstige Personalnebenkosten	551	2,3	526	2,5	625	1,9	.	.
26	Zuschüsse zum Krankengeld und andere Beihilfen <sup>9)</sup>	-	-	-	-	-	-	.	.
27	Entlassungsentschädigungen, betriebliches Kurzarbeitergeld	24	0,1	22	0,1	30	0,1	.	.
28	Familienunterstützungen	2	0,0	2	0,0	-	-	.	.
29	Aufstockungsbeträge zum Arbeitsentgelt bei Altersteilzeit	-	-	-	-	-	-	.	.
30	Sonstige Sozialleistungen des Arbeitgebers <sup>10)</sup>	3	0,0	3	0,0	5	0,0	.	.
31	Umlage für das Insolvenzgeld u. Ä. <sup>11)</sup>	75	0,3	71	0,3	86	0,3	.	.
32	Wohnungsfürsorge	4	0,0	-	-	17	0,1	.	.
33	Naturalleistungen (ohne Kantinenzuschüsse)	5	0,0	4	0,0	8	0,0	.	.
34	Aufwendungen für Belegschaftseinrichtungen	8	0,0	11	0,1	-	-	.	.
35	Ausbildungsvergütungen einschl. Sonderzahlungen und Sach- leistungen an Auszubildende	320	1,3	311	1,5	349	1,1	.	.
36	Sach- und Fremdkosten für die berufliche Aus- und Weiter- bildung und Lehrgänge; Sozialbeiträge für Auszubildende <sup>12)</sup>	98	0,4	87	0,4	131	0,4	.	.
37	Anwerbungskosten, vom Arbeitgeber gestellte Berufskleidung	12	0,1	16	0,1	-	-	.	.
38	<b>Arbeitskosten insgesamt</b>	<b>23 783</b>	<b>100</b>	<b>20 914</b>	<b>100</b>	<b>32 415</b>	<b>100</b>	.	.
39	dar.: Löhne und Gehälter <sup>13)</sup>	19 203	80,7	16 792	80,3	26 462	81,6	.	.
	Nachrichtlich:								
40	Dem Arbeitgeber erstattete Lohn- und Gehaltszahlungen	197	0,8	254	1,2	26	0,1	.	.
41	Arbeitskosten je geleisteter Stunde	13,88		12,34		18,35		.	.
42	Ausbildungsvergütungen je Auszubildenden	5 733		5 853		5 436		.	.

Erläuterung der Fußnoten Seite 168

In Unternehmen von ... bis ... Arbeitnehmern <sup>2)</sup>																Lfd. Nr.
Noch: 50 und mehr																
200 - 499				500 - 999						1 000 und mehr						
Arbeiter/-innen		Angestellte		zusammen		Arbeiter/-innen		Angestellte		zusammen		Arbeiter/-innen		Angestellte		
€	% <sup>3)</sup>	€	% <sup>3)</sup>	€	% <sup>3)</sup>	€	% <sup>3)</sup>	€	% <sup>3)</sup>	€	% <sup>3)</sup>	€	% <sup>3)</sup>	€	% <sup>3)</sup>	
.	.	.	.	.	.	.	.	.	.	.	.	.	.	.	.	1
.	.	.	.	.	.	.	.	.	.	.	.	.	.	.	.	2
.	.	.	.	.	.	.	.	.	.	.	.	.	.	.	.	3
.	.	.	.	.	.	.	.	.	.	.	.	.	.	.	.	4
.	.	.	.	.	.	.	.	.	.	.	.	.	.	.	.	5
.	.	.	.	.	.	.	.	.	.	.	.	.	.	.	.	6
.	.	.	.	.	.	.	.	.	.	.	.	.	.	.	.	7
.	.	.	.	.	.	.	.	.	.	.	.	.	.	.	.	8
.	.	.	.	.	.	.	.	.	.	.	.	.	.	.	.	9
.	.	.	.	.	.	.	.	.	.	.	.	.	.	.	.	10
.	.	.	.	.	.	.	.	.	.	.	.	.	.	.	.	11
.	.	.	.	.	.	.	.	.	.	.	.	.	.	.	.	12
.	.	.	.	.	.	.	.	.	.	.	.	.	.	.	.	13
.	.	.	.	.	.	.	.	.	.	.	.	.	.	.	.	14
.	.	.	.	.	.	.	.	.	.	.	.	.	.	.	.	15
.	.	.	.	.	.	.	.	.	.	.	.	.	.	.	.	16
.	.	.	.	.	.	.	.	.	.	.	.	.	.	.	.	17
.	.	.	.	.	.	.	.	.	.	.	.	.	.	.	.	18
.	.	.	.	.	.	.	.	.	.	.	.	.	.	.	.	19
.	.	.	.	.	.	.	.	.	.	.	.	.	.	.	.	20
.	.	.	.	.	.	.	.	.	.	.	.	.	.	.	.	21
.	.	.	.	.	.	.	.	.	.	.	.	.	.	.	.	22
.	.	.	.	.	.	.	.	.	.	.	.	.	.	.	.	23
.	.	.	.	.	.	.	.	.	.	.	.	.	.	.	.	24
.	.	.	.	.	.	.	.	.	.	.	.	.	.	.	.	25
.	.	.	.	.	.	.	.	.	.	.	.	.	.	.	.	26
.	.	.	.	.	.	.	.	.	.	.	.	.	.	.	.	27
.	.	.	.	.	.	.	.	.	.	.	.	.	.	.	.	28
.	.	.	.	.	.	.	.	.	.	.	.	.	.	.	.	29
.	.	.	.	.	.	.	.	.	.	.	.	.	.	.	.	30
.	.	.	.	.	.	.	.	.	.	.	.	.	.	.	.	31
.	.	.	.	.	.	.	.	.	.	.	.	.	.	.	.	32
.	.	.	.	.	.	.	.	.	.	.	.	.	.	.	.	33
.	.	.	.	.	.	.	.	.	.	.	.	.	.	.	.	34
.	.	.	.	.	.	.	.	.	.	.	.	.	.	.	.	35
.	.	.	.	.	.	.	.	.	.	.	.	.	.	.	.	36
.	.	.	.	.	.	.	.	.	.	.	.	.	.	.	.	37
.	.	.	.	.	.	.	.	.	.	.	.	.	.	.	.	38
.	.	.	.	.	.	.	.	.	.	.	.	.	.	.	.	39
.	.	.	.	.	.	.	.	.	.	.	.	.	.	.	.	40
.	.	.	.	.	.	.	.	.	.	.	.	.	.	.	.	41
.	.	.	.	.	.	.	.	.	.	.	.	.	.	.	.	42

Noch: 3. Arbeitskosten je vollbeschäftigten Arbeitnehmer<sup>1)</sup> im Produzierenden Gewerbe 2000  
nach ausgewählten Wirtschaftszweigen und Unternehmensgrößenklassen

Lfd. Nr.	Kostenart	Insgesamt							
		€	% <sup>3)</sup>	Arbeiter/-innen		Angestellte		zusammen	
				€	% <sup>3)</sup>	€	% <sup>3)</sup>	€	% <sup>3)</sup>
Bekleidungsgewerbe									
1	Entgelt für geleistete Arbeitszeit <sup>4)</sup>	11 405	65,4	9 618	65,0	17 163	66,1	9 643	67,7
2	Personalnebenkosten insgesamt	6 046	34,6	5 187	35,0	8 815	33,9	4 608	32,2
3	dar.: Gesetzliche Personalnebenkosten <sup>5)</sup>	3 975	22,8	3 525	23,8	5 425	20,9	3 208	22,5
4	Sonderzahlungen <sup>6)</sup>	374	2,1	252	1,7	765	2,9	132	0,9
5	Leistungen zur Vermögensbildung der Arbeitnehmer	28	0,2	15	0,1	72	0,3	10	0,1
6	Fest vereinbarte Sonderzahlungen	248	1,4	182	1,2	462	1,8	106	0,7
7	Leistungs- und gewinnabhängige Sonderzahlungen	72	0,4	38	0,3	181	0,7	11	0,1
8	Zusätzliches Urlaubsgeld	26	0,1	18	0,1	50	0,2	4	0,0
9	Vergütung arbeitsfreier Tage	2 395	13,7	2 095	14,1	3 365	13,0	1 788	12,5
10	Urlaubsvergütung	1 372	7,9	1 141	7,7	2 116	8,1	1 031	7,2
11	Gesetzliche Lohn- und Gehaltsfortzahlung im Krankheitsfall <sup>7)</sup>	489	2,8	505	3,4	436	1,7	346	2,4
12	Zusätzliche Lohn- und Gehaltsfortzahlung im Krankheitsfall	-	-	-	-	-	-	-	-
13	Vergütung gesetzl. Feiertage u. sonst. gesetzl. Ausfalltage	529	3,0	443	3,0	807	3,1	409	2,9
14	Vergütung sonstiger betriebl. oder tarifl. arbeitsfreier Tage	6	0,0	6	0,0	6	0,0	2	0,0
15	Aufwendungen für Vorsorgeeinrichtungen	2 936	16,8	2 531	17,1	4 242	16,3	2 441	17,1
16	Arbeitgeberpflichtbeiträge zur Sozialversicherung	2 899	16,6	2 524	17,0	4 109	15,8	2 412	16,9
17	Rentenversicherungsbeiträge	1 332	7,6	1 147	7,8	1 927	7,4	1 103	7,7
18	dar.: Aufstockungsbeiträge zur Rentenversicherung für Personen in Altersteilzeit	2	0,0	1	0,0	6	0,0	-	-
19	Arbeitslosenversicherungsbeiträge	447	2,6	384	2,6	650	2,5	368	2,6
20	Kranken- und Pflegeversicherungsbeiträge	973	5,6	856	5,8	1 350	5,2	818	5,7
21	Beiträge zur Berufsgenossenschaft	147	0,8	137	0,9	182	0,7	123	0,9
22	Aufwendungen für die betriebliche Altersversorgung	37	0,2	7	0,0	133	0,5	29	0,2
23	dar.: Nettozuführung zu den Pensionsrückstellungen <sup>8)</sup>	3	0,0	-	-	13	0,1	-	-
24	Aufwendungen für sonstige Vorsorgeeinrichtungen	-	-	-	-	-	-	-	-
25	Sonstige Personalnebenkosten	341	2,0	310	2,1	443	1,7	248	1,7
26	Zuschüsse zum Krankengeld und andere Beihilfen <sup>9)</sup>	-	-	-	-	-	-	-	-
27	Entlassungsentschädigungen, betriebliches Kurzarbeitergeld	24	0,1	24	0,2	24	0,1	8	0,1
28	Familienunterstützungen	0	0,0	-	-	1	0,0	-	-
29	Aufstockungsbeträge zum Arbeitsentgelt bei Altersteilzeit	3	0,0	1	0,0	10	0,0	-	-
30	Sonstige Sozialleistungen des Arbeitgebers <sup>10)</sup>	-	-	-	-	-	-	-	-
31	Umlage für das Insolvenzgeld u. Ä. <sup>11)</sup>	58	0,3	53	0,4	72	0,3	42	0,3
32	Wohnungsfürsorge	-	-	-	-	-	-	-	-
33	Naturalleistungen (ohne Kantinenzuschüsse)	2	0,0	1	0,0	5	0,0	2	0,0
34	Aufwendungen für Belegschaftseinrichtungen	2	0,0	1	0,0	3	0,0	-	-
35	Ausbildungsvergütungen einschl. Sonderzahlungen und Sach- leistungen an Auszubildende	192	1,1	179	1,2	235	0,9	154	1,1
36	Sach- und Fremdkosten für die berufliche Aus- und Weiter- bildung und Lehrgänge; Sozialbeiträge für Auszubildende <sup>12)</sup>	59	0,3	49	0,3	92	0,4	43	0,3
37	Anwerbungskosten, vom Arbeitgeber gestellte Berufskleidung	0	0,0	0	0,0	-	-	-	-
38	<b>Arbeitskosten insgesamt</b>	<b>17 451</b>	<b>100</b>	<b>14 805</b>	<b>100</b>	<b>25 978</b>	<b>100</b>	<b>14 251</b>	<b>100</b>
39	dar.: Löhne und Gehälter <sup>13)</sup>	14 174	81,2	11 965	80,8	21 293	82,0	11 562	81,1
	Nachrichtlich:								
40	Dem Arbeitgeber erstattete Lohn- und Gehaltszahlungen	343	2,0	335	2,3	368	1,4	440	3,1
41	Arbeitskosten je geleisteter Stunde	10,22		8,74		14,81		8,21	
42	Ausbildungsvergütungen je Auszubildenden	3 874		3 702		4 373		3 874	

In Unternehmen von ... bis ... Arbeitnehmern <sup>2)</sup>																Lfd. Nr.
10 - 49				50 und mehr												
				zusammen						50 - 99						
Arbeiter/-innen		Angestellte		zusammen		Arbeiter/-innen		Angestellte		zusammen		Arbeiter/-innen		Angestellte		
€	% <sup>3)</sup>	€	% <sup>3)</sup>	€	% <sup>3)</sup>	€	% <sup>3)</sup>	€	% <sup>3)</sup>	€	% <sup>3)</sup>	€	% <sup>3)</sup>	€	% <sup>3)</sup>	
8 316	67,3	16 513	68,6	12 273	64,5	10 359	63,9	17 352	65,4	11 075	65,7	9 793	65,4	14 216	66,2	1
4 041	32,7	7 545	31,4	6 756	35,5	5 840	36,1	9 186	34,6	5 780	34,3	5 171	34,6	7 272	33,8	2
2 882	23,3	4 896	20,4	4 353	22,9	3 891	24,0	5 579	21,0	3 902	23,1	3 634	24,3	4 557	21,2	3
58	0,5	514	2,1	493	2,6	363	2,2	839	3,2	283	1,7	200	1,3	485	2,3	4
7	0,1	29	0,1	37	0,2	19	0,1	84	0,3	-	-	-	-	-	-	5
50	0,4	399	1,7	318	1,7	257	1,6	480	1,8	33	0,2	33	0,2	33	0,2	6
-	-	70	0,3	102	0,5	59	0,4	214	0,8	238	1,4	154	1,0	443	2,1	7
2	0,0	16	0,1	37	0,2	28	0,2	60	0,2	12	0,1	14	0,1	8	0,0	8
1 619	13,1	2 663	11,1	2 695	14,2	2 365	14,6	3 570	13,5	2 294	13,6	2 167	14,5	2 603	12,1	9
881	7,1	1 809	7,5	1 540	8,1	1 289	8,0	2 206	8,3	1 230	7,3	1 098	7,3	1 553	7,2	10
383	3,1	153	0,6	559	2,9	575	3,5	518	2,0	559	3,3	627	4,2	392	1,8	11
-	-	-	-	-	-	-	-	-	-	-	-	-	-	-	-	12
354	2,9	692	2,9	589	3,1	493	3,0	841	3,2	503	3,0	441	2,9	656	3,1	13
1	0,0	9	0,0	8	0,0	9	0,1	4	0,0	1	0,0	1	0,0	2	0,0	14
2 105	17,0	4 179	17,4	3 180	16,7	2 773	17,1	4 261	16,1	2 862	17,0	2 557	17,1	3 611	16,8	15
2 105	17,0	4 001	16,6	3 140	16,5	2 762	17,1	4 141	15,6	2 785	16,5	2 528	16,9	3 416	15,9	16
961	7,8	1 836	7,6	1 445	7,6	1 253	7,7	1 953	7,4	1 285	7,6	1 156	7,7	1 601	7,4	17
-	-	-	-	3	0,0	1	0,0	7	0,0	-	-	-	-	-	-	18
318	2,6	624	2,6	486	2,6	421	2,6	658	2,5	430	2,6	386	2,6	537	2,5	19
712	5,8	1 369	5,7	1 049	5,5	938	5,8	1 345	5,1	935	5,5	852	5,7	1 138	5,3	20
113	0,9	172	0,7	160	0,8	150	0,9	185	0,7	135	0,8	133	0,9	140	0,7	21
-	-	177	0,7	41	0,2	11	0,1	120	0,5	77	0,5	29	0,2	195	0,9	22
-	-	-	-	5	0,0	-	-	17	0,1	12	0,1	-	-	40	0,2	23
-	-	-	-	-	-	-	-	-	-	-	-	-	-	-	-	24
260	2,1	189	0,8	387	2,0	338	2,1	516	1,9	341	2,0	246	1,6	574	2,7	25
-	-	-	-	-	-	-	-	-	-	-	-	-	-	-	-	26
9	0,1	-	-	33	0,2	33	0,2	31	0,1	40	0,2	26	0,2	75	0,3	27
-	-	-	-	0	0,0	-	-	1	0,0	1	0,0	-	-	2	0,0	28
-	-	-	-	5	0,0	2	0,0	13	0,0	-	-	-	-	-	-	29
-	-	-	-	-	-	-	-	-	-	-	-	-	-	-	-	30
40	0,3	50	0,2	66	0,3	61	0,4	79	0,3	54	0,3	38	0,3	93	0,4	31
-	-	-	-	-	-	-	-	-	-	-	-	-	-	-	-	32
1	0,0	7	0,0	2	0,0	2	0,0	4	0,0	6	0,0	4	0,0	10	0,0	33
-	-	-	-	3	0,0	2	0,0	4	0,0	7	0,0	6	0,0	10	0,0	34
-	-	-	-	-	-	-	-	-	-	-	-	-	-	-	-	35
162	1,3	112	0,5	212	1,1	189	1,2	271	1,0	183	1,1	137	0,9	296	1,4	36
47	0,4	21	0,1	67	0,4	50	0,3	113	0,4	50	0,3	35	0,2	87	0,4	37
-	-	-	-	0	0,0	0	0,0	-	-	-	-	-	-	-	-	38
12 356	100	24 058	100	19 029	100	16 198	100	26 538	100	16 855	100	14 963	100	21 489	100	39
9 992	80,9	19 690	81,8	15 461	81,3	13 087	80,8	21 760	82,0	13 652	81,0	12 160	81,3	17 304	80,5	40
439	3,6	447	1,9	295	1,6	277	1,7	345	1,3	222	1,3	219	1,5	229	1,1	41
7,18		13,32		11,23		9,65		15,27		9,66		8,64		12,10		42
3 644		7 363		3 874		3 731		4 169		3 981		3 671		4 404		43

Noch: 3. Arbeitskosten je vollbeschäftigten Arbeitnehmer<sup>1)</sup> im Produzierenden Gewerbe 2000  
nach ausgewählten Wirtschaftszweigen und Unternehmensgrößenklassen

Lfd. Nr.	Kostenart								
		100 - 199							
		zusammen		Arbeiter/-innen		Angestellte		zusammen	
		€	% <sup>3)</sup>	€	% <sup>3)</sup>	€	% <sup>3)</sup>	€	% <sup>3)</sup>
Noch: Bekleidungsgewerbe									
1	Entgelt für geleistete Arbeitszeit <sup>4)</sup>	11 896	64,9	10 220	63,9	19 777	67,6	.	.
2	Personalnebenkosten insgesamt	6 429	35,1	5 780	36,1	9 481	32,4	.	.
3	dar.: Gesetzliche Personalnebenkosten <sup>5)</sup>	4 292	23,4	3 912	24,4	6 079	20,8	.	.
4	Sonderzahlungen <sup>6)</sup>	273	1,5	228	1,4	483	1,6	.	.
5	Leistungen zur Vermögensbildung der Arbeitnehmer	0	0,0	-	-	2	0,0	.	.
6	Fest vereinbarte Sonderzahlungen	216	1,2	198	1,2	300	1,0	.	.
7	Leistungs- und gewinnabhängige Sonderzahlungen	23	0,1	-	-	133	0,5	.	.
8	Zusätzliches Urlaubsgeld	33	0,2	30	0,2	48	0,2	.	.
9	Vergütung arbeitsfreier Tage	2 736	14,9	2 504	15,6	3 827	13,1	.	.
10	Urlaubsvergütung	1 570	8,6	1 389	8,7	2 421	8,3	.	.
11	Gesetzliche Lohn- und Gehaltsfortzahlung im Krankheitsfall <sup>7)</sup>	587	3,2	608	3,8	484	1,7	.	.
12	Zusätzliche Lohn- und Gehaltsfortzahlung im Krankheitsfall	-	-	-	-	-	-	.	.
13	Vergütung gesetzl. Feiertage u. sonst. gesetzl. Ausfalltage	575	3,1	501	3,1	923	3,2	.	.
14	Vergütung sonstiger betriebl. oder tarifl. arbeitsfreier Tage	4	0,0	5	0,0	-	-	.	.
15	Aufwendungen für Vorsorgeeinrichtungen	3 072	16,8	2 722	17,0	4 717	16,1	.	.
16	Arbeitgeberpflichtbeiträge zur Sozialversicherung	3 050	16,6	2 722	17,0	4 593	15,7	.	.
17	Rentenversicherungsbeiträge	1 411	7,7	1 256	7,8	2 141	7,3	.	.
18	dar.: Aufstockungsbeiträge zur Rentenversicherung für Personen in Altersteilzeit	-	-	-	-	-	-	.	.
19	Arbeitslosenversicherungsbeiträge	476	2,6	424	2,6	721	2,5	.	.
20	Kranken- und Pflegeversicherungsbeiträge	1 028	5,6	917	5,7	1 548	5,3	.	.
21	Beiträge zur Berufsgenossenschaft	136	0,7	126	0,8	183	0,6	.	.
22	Aufwendungen für die betriebliche Altersversorgung	22	0,1	-	-	124	0,4	.	.
23	dar.: Nettozuführung zu den Pensionsrückstellungen <sup>8)</sup>	-	-	-	-	-	-	.	.
24	Aufwendungen für sonstige Vorsorgeeinrichtungen	-	-	-	-	-	-	.	.
25	Sonstige Personalnebenkosten	348	1,9	326	2,0	454	1,6	.	.
26	Zuschüsse zum Krankengeld und andere Beihilfen <sup>9)</sup>	-	-	-	-	-	-	.	.
27	Entlassungsentschädigungen, betriebliches Kurzarbeitergeld	49	0,3	60	0,4	-	-	.	.
28	Familienunterstützungen	-	-	-	-	-	-	.	.
29	Aufstockungsbeträge zum Arbeitsentgelt bei Altersteilzeit	-	-	-	-	-	-	.	.
30	Sonstige Sozialleistungen des Arbeitgebers <sup>10)</sup>	-	-	-	-	-	-	.	.
31	Umlage für das Insolvenzgeld u. Ä. <sup>11)</sup>	79	0,4	80	0,5	79	0,3	.	.
32	Wohnungsfürsorge	-	-	-	-	-	-	.	.
33	Naturalleistungen (ohne Kantinenzuschüsse)	-	-	-	-	-	-	.	.
34	Aufwendungen für Belegschaftseinrichtungen	-	-	-	-	-	-	.	.
35	Ausbildungsvergütungen einschl. Sonderzahlungen und Sach- leistungen an Auszubildende	176	1,0	150	0,9	301	1,0	.	.
36	Sach- und Fremdkosten für die berufliche Aus- und Weiter- bildung und Lehrgänge; Sozialbeiträge für Auszubildende <sup>12)</sup>	43	0,2	37	0,2	73	0,3	.	.
37	Anwerbungskosten, vom Arbeitgeber gestellte Berufskleidung	-	-	-	-	-	-	.	.
38	<b>Arbeitskosten insgesamt</b>	<b>18 325</b>	<b>100</b>	<b>16 000</b>	<b>100</b>	<b>29 258</b>	<b>100</b>	.	.
39	dar.: Löhne und Gehälter <sup>13)</sup>	14 904	81,3	12 952	80,9	24 087	82,3	.	.
	Nachrichtlich:								
40	Dem Arbeitgeber erstattete Lohn- und Gehaltszahlungen	176	1,0	169	1,1	205	0,7	.	.
41	Arbeitskosten je geleisteter Stunde	10,97		9,70		16,58		.	.
42	Ausbildungsvergütungen je Auszubildenden	4 079		4 104		4 021		.	.

Erläuterung der Fußnoten Seite 168

In Unternehmen von ... bis ... Arbeitnehmern <sup>2)</sup>															Lfd. Nr.	
Noch: 50 und mehr																
200 - 499				500 - 999						1 000 und mehr						
Arbeiter/-innen		Angestellte		zusammen		Arbeiter/-innen		Angestellte		zusammen		Arbeiter/-innen		Angestellte		
€	% <sup>3)</sup>	€	% <sup>3)</sup>	€	% <sup>3)</sup>	€	% <sup>3)</sup>	€	% <sup>3)</sup>	€	% <sup>3)</sup>	€	% <sup>3)</sup>	€	% <sup>3)</sup>	
.	.	.	.	.	.	.	.	.	.	.	.	.	.	.	.	1
.	.	.	.	.	.	.	.	.	.	.	.	.	.	.	.	2
.	.	.	.	.	.	.	.	.	.	.	.	.	.	.	.	3
.	.	.	.	.	.	.	.	.	.	.	.	.	.	.	.	4
.	.	.	.	.	.	.	.	.	.	.	.	.	.	.	.	5
.	.	.	.	.	.	.	.	.	.	.	.	.	.	.	.	6
.	.	.	.	.	.	.	.	.	.	.	.	.	.	.	.	7
.	.	.	.	.	.	.	.	.	.	.	.	.	.	.	.	8
.	.	.	.	.	.	.	.	.	.	.	.	.	.	.	.	9
.	.	.	.	.	.	.	.	.	.	.	.	.	.	.	.	10
.	.	.	.	.	.	.	.	.	.	.	.	.	.	.	.	11
.	.	.	.	.	.	.	.	.	.	.	.	.	.	.	.	12
.	.	.	.	.	.	.	.	.	.	.	.	.	.	.	.	13
.	.	.	.	.	.	.	.	.	.	.	.	.	.	.	.	14
.	.	.	.	.	.	.	.	.	.	.	.	.	.	.	.	15
.	.	.	.	.	.	.	.	.	.	.	.	.	.	.	.	16
.	.	.	.	.	.	.	.	.	.	.	.	.	.	.	.	17
.	.	.	.	.	.	.	.	.	.	.	.	.	.	.	.	18
.	.	.	.	.	.	.	.	.	.	.	.	.	.	.	.	19
.	.	.	.	.	.	.	.	.	.	.	.	.	.	.	.	20
.	.	.	.	.	.	.	.	.	.	.	.	.	.	.	.	21
.	.	.	.	.	.	.	.	.	.	.	.	.	.	.	.	22
.	.	.	.	.	.	.	.	.	.	.	.	.	.	.	.	23
.	.	.	.	.	.	.	.	.	.	.	.	.	.	.	.	24
.	.	.	.	.	.	.	.	.	.	.	.	.	.	.	.	25
.	.	.	.	.	.	.	.	.	.	.	.	.	.	.	.	26
.	.	.	.	.	.	.	.	.	.	.	.	.	.	.	.	27
.	.	.	.	.	.	.	.	.	.	.	.	.	.	.	.	28
.	.	.	.	.	.	.	.	.	.	.	.	.	.	.	.	29
.	.	.	.	.	.	.	.	.	.	.	.	.	.	.	.	30
.	.	.	.	.	.	.	.	.	.	.	.	.	.	.	.	31
.	.	.	.	.	.	.	.	.	.	.	.	.	.	.	.	32
.	.	.	.	.	.	.	.	.	.	.	.	.	.	.	.	33
.	.	.	.	.	.	.	.	.	.	.	.	.	.	.	.	34
.	.	.	.	.	.	.	.	.	.	.	.	.	.	.	.	35
.	.	.	.	.	.	.	.	.	.	.	.	.	.	.	.	36
.	.	.	.	.	.	.	.	.	.	.	.	.	.	.	.	37
.	.	.	.	.	.	.	.	.	.	.	.	.	.	.	.	38
.	.	.	.	.	.	.	.	.	.	.	.	.	.	.	.	39
.	.	.	.	.	.	.	.	.	.	.	.	.	.	.	.	40
.	.	.	.	.	.	.	.	.	.	.	.	.	.	.	.	41
.	.	.	.	.	.	.	.	.	.	.	.	.	.	.	.	42

Noch: 3. Arbeitskosten je vollbeschäftigten Arbeitnehmer<sup>1)</sup> im Produzierenden Gewerbe 2000  
nach ausgewählten Wirtschaftszweigen und Unternehmensgrößenklassen

Lfd. Nr.	Kostenart	Insgesamt							
		€	% <sup>3)</sup>	Arbeiter/-innen		Angestellte		zusammen	
				€	% <sup>3)</sup>	€	% <sup>3)</sup>	€	% <sup>3)</sup>
Holzgewerbe									
1	Entgelt für geleistete Arbeitszeit <sup>4)</sup>	14 575	63,8	13 587	63,1	18 976	65,9	13 520	64,9
2	Personalnebenkosten insgesamt	8 287	36,2	7 947	36,9	9 801	34,1	7 310	35,1
3	dar.: Gesetzliche Personalnebenkosten <sup>5)</sup>	5 194	22,7	5 014	23,3	5 993	20,8	4 865	23,4
4	Sonderzahlungen <sup>6)</sup>	918	4,0	872	4,0	1 124	3,9	581	2,8
5	Leistungen zur Vermögensbildung der Arbeitnehmer	79	0,3	78	0,4	85	0,3	36	0,2
6	Fest vereinbarte Sonderzahlungen	403	1,8	358	1,7	602	2,1	314	1,5
7	Leistungs- und gewinnabhängige Sonderzahlungen	189	0,8	181	0,8	220	0,8	173	0,8
8	Zusätzliches Urlaubsgeld	248	1,1	255	1,2	216	0,7	58	0,3
9	Vergütung arbeitsfreier Tage	2 904	12,7	2 766	12,8	3 520	12,2	2 590	12,4
10	Urlaubsvergütung	1 697	7,4	1 578	7,3	2 222	7,7	1 471	7,1
11	Gesetzliche Lohn- und Gehaltsfortzahlung im Krankheitsfall <sup>7)</sup>	569	2,5	599	2,8	434	1,5	545	2,6
12	Zusätzliche Lohn- und Gehaltsfortzahlung im Krankheitsfall	-	-	-	-	-	-	-	-
13	Vergütung gesetzl. Feiertage u. sonst. gesetzl. Ausfalltage	635	2,8	585	2,7	861	3,0	572	2,7
14	Vergütung sonstiger betriebl. oder tarifl. arbeitsfreier Tage	3	0,0	4	0,0	2	0,0	2	0,0
15	Aufwendungen für Vorsorgeeinrichtungen	4 002	17,5	3 819	17,7	4 819	16,7	3 787	18,2
16	Arbeitgeberpflichtbeiträge zur Sozialversicherung	3 923	17,2	3 764	17,5	4 633	16,1	3 692	17,7
17	Rentenversicherungsbeiträge	1 694	7,4	1 598	7,4	2 120	7,4	1 604	7,7
18	dar.: Aufstockungsbeiträge zur Rentenversicherung für Personen in Altersteilzeit	-	-	-	-	-	-	-	-
19	Arbeitslosenversicherungsbeiträge	562	2,5	529	2,5	711	2,5	527	2,5
20	Kranken- und Pflegeversicherungsbeiträge	1 248	5,5	1 183	5,5	1 535	5,3	1 195	5,7
21	Beiträge zur Berufsgenossenschaft	420	1,8	454	2,1	268	0,9	366	1,8
22	Aufwendungen für die betriebliche Altersversorgung	79	0,3	55	0,3	184	0,6	95	0,5
23	dar.: Nettozuführung zu den Pensionsrückstellungen <sup>8)</sup>	-	-	-	-	-	-	-	-
24	Aufwendungen für sonstige Vorsorgeeinrichtungen	0	0,0	-	-	1	0,0	-	-
25	Sonstige Personalnebenkosten	462	2,0	490	2,3	338	1,2	352	1,7
26	Zuschüsse zum Krankengeld und andere Beihilfen <sup>9)</sup>	-	-	-	-	-	-	-	-
27	Entlassungsentschädigungen, betriebliches Kurzarbeitergeld	15	0,1	11	0,1	33	0,1	10	0,0
28	Familienunterstützungen	0	0,0	1	0,0	-	-	-	-
29	Aufstockungsbeträge zum Arbeitsentgelt bei Altersteilzeit	-	-	-	-	-	-	-	-
30	Sonstige Sozialleistungen des Arbeitgebers <sup>10)</sup>	0	0,0	0	0,0	-	-	1	0,0
31	Umlage für das Insolvenzgeld u. Ä. <sup>11)</sup>	67	0,3	67	0,3	64	0,2	56	0,3
32	Wohnungsfürsorge	-	-	-	-	-	-	-	-
33	Naturalleistungen (ohne Kantinenzuschüsse)	6	0,0	8	0,0	1	0,0	3	0,0
34	Aufwendungen für Belegschaftseinrichtungen	24	0,1	25	0,1	19	0,1	35	0,2
35	Ausbildungsvergütungen einschl. Sonderzahlungen und Sach- leistungen an Auszubildende	217	0,9	233	1,1	147	0,5	173	0,8
36	Sach- und Fremdkosten für die berufliche Aus- und Weiter- bildung und Lehrgänge; Sozialbeiträge für Auszubildende <sup>12)</sup>	58	0,3	59	0,3	54	0,2	48	0,2
37	Anwerbungskosten, vom Arbeitgeber gestellte Berufskleidung	74	0,3	86	0,4	21	0,1	25	0,1
38	<b>Arbeitskosten insgesamt</b>	<b>22 862</b>	<b>100</b>	<b>21 533</b>	<b>100</b>	<b>28 777</b>	<b>100</b>	<b>20 830</b>	<b>100</b>
39	dar.: Löhne und Gehälter <sup>13)</sup>	18 398	80,5	17 224	80,0	23 620	82,1	16 691	80,1
	Nachrichtlich:								
40	Dem Arbeitgeber erstattete Lohn- und Gehaltszahlungen	236	1,0	263	1,2	116	0,4	291	1,4
41	Arbeitskosten je geleisteter Stunde	12,73		11,93		16,36		11,40	
42	Ausbildungsvergütungen je Auszubildenden	4 767		4 711		5 198		4 586	

Erläuterung der Fußnoten Seite 168

In Unternehmen von ... bis ... Arbeitnehmern <sup>2)</sup>																Lfd. Nr.
10 - 49				50 und mehr												
				zusammen						50 - 99						
Arbeiter/-innen		Angestellte		zusammen		Arbeiter/-innen		Angestellte		zusammen		Arbeiter/-innen		Angestellte		
€	% <sup>3)</sup>	€	% <sup>3)</sup>	€	% <sup>3)</sup>	€	% <sup>3)</sup>	€	% <sup>3)</sup>	€	% <sup>3)</sup>	€	% <sup>3)</sup>	€	% <sup>3)</sup>	
(ohne Herstellung von Möbeln)																
12 975	64,5	15 968	66,3	15 879	62,6	14 345	61,6	22 631	65,6	14 450	63,7	13 292	63,1	20 275	65,8	1
7 133	35,5	8 106	33,7	9 493	37,4	8 956	38,4	11 860	34,4	8 228	36,3	7 773	36,9	10 517	34,2	2
4 802	23,9	5 151	21,4	5 600	22,1	5 278	22,7	7 016	20,3	5 174	22,8	4 971	23,6	6 197	20,1	3
491	2,4	988	4,1	1 334	5,3	1 344	5,8	1 289	3,7	765	3,4	708	3,4	1 054	3,4	4
31	0,2	58	0,2	132	0,5	136	0,6	117	0,3	135	0,6	142	0,7	102	0,3	5
258	1,3	568	2,4	512	2,0	481	2,1	644	1,9	317	1,4	271	1,3	550	1,8	6
139	0,7	325	1,4	208	0,8	234	1,0	93	0,3	50	0,2	50	0,2	50	0,2	7
63	0,3	36	0,1	482	1,9	493	2,1	434	1,3	262	1,2	245	1,2	351	1,1	8
2 556	12,7	2 741	11,4	3 292	13,0	3 026	13,0	4 466	12,9	2 773	12,2	2 618	12,4	3 554	11,5	9
1 416	7,0	1 717	7,1	1 975	7,8	1 780	7,6	2 837	8,2	1 653	7,3	1 509	7,2	2 381	7,7	10
595	3,0	320	1,3	599	2,4	604	2,6	574	1,7	507	2,2	553	2,6	276	0,9	11
-	-	-	-	-	-	-	-	-	-	-	-	-	-	-	-	12
543	2,7	705	2,9	713	2,8	636	2,7	1 051	3,0	612	2,7	556	2,6	893	2,9	13
3	0,0	-	-	5	0,0	5	0,0	4	0,0	1	0,0	1	0,0	5	0,0	14
3 685	18,3	4 244	17,6	4 269	16,8	3 985	17,1	5 516	16,0	4 082	18,0	3 875	18,4	5 124	16,6	15
3 608	17,9	4 069	16,9	4 209	16,6	3 956	17,0	5 319	15,4	3 988	17,6	3 792	18,0	4 979	16,2	16
1 560	7,8	1 800	7,5	1 804	7,1	1 644	7,1	2 509	7,3	1 725	7,6	1 605	7,6	2 324	7,5	17
-	-	-	-	-	-	-	-	-	-	-	-	-	-	-	-	18
511	2,5	598	2,5	605	2,4	550	2,4	847	2,5	576	2,5	536	2,5	776	2,5	19
1 153	5,7	1 383	5,7	1 313	5,2	1 221	5,2	1 720	5,0	1 284	5,7	1 204	5,7	1 686	5,5	20
383	1,9	288	1,2	486	1,9	541	2,3	243	0,7	404	1,8	446	2,1	193	0,6	21
77	0,4	175	0,7	60	0,2	29	0,1	196	0,6	94	0,4	84	0,4	145	0,5	22
-	-	-	-	-	-	-	-	-	-	-	-	-	-	-	-	23
-	-	-	-	0	0,0	-	-	2	0,0	-	-	-	-	-	-	24
401	2,0	133	0,6	599	2,4	601	2,6	588	1,7	608	2,7	573	2,7	785	2,5	25
-	-	-	-	-	-	-	-	-	-	-	-	-	-	-	-	26
-	-	56	0,2	21	0,1	25	0,1	4	0,0	2	0,0	-	-	13	0,0	27
-	-	-	-	1	0,0	1	0,0	-	-	0	0,0	1	0,0	-	-	28
-	-	-	-	-	-	-	-	-	-	-	-	-	-	-	-	29
1	0,0	-	-	-	-	-	-	-	-	-	-	-	-	-	-	30
56	0,3	57	0,2	79	0,3	81	0,3	72	0,2	67	0,3	71	0,3	49	0,2	31
-	-	-	-	-	-	-	-	-	-	-	-	-	-	-	-	32
4	0,0	-	-	10	0,0	12	0,1	3	0,0	8	0,0	7	0,0	9	0,0	33
40	0,2	11	0,0	11	0,0	7	0,0	29	0,1	25	0,1	20	0,1	47	0,2	34
-	-	-	-	-	-	-	-	-	-	-	-	-	-	-	-	35
211	1,1	-	-	272	1,1	259	1,1	326	0,9	366	1,6	353	1,7	432	1,4	36
57	0,3	8	0,0	71	0,3	62	0,3	109	0,3	100	0,4	96	0,5	120	0,4	37
31	0,2	-	-	134	0,5	154	0,7	46	0,1	39	0,2	24	0,1	115	0,4	38
20 108	100	24 073	100	25 372	100	23 300	100	34 490	100	22 678	100	21 066	100	30 792	100	39
16 023	79,7	19 696	81,8	20 505	80,8	18 714	80,3	28 386	82,3	17 988	79,3	16 618	78,9	24 883	80,8	40
315	1,6	184	0,8	167	0,7	198	0,8	33	0,1	159	0,7	189	0,9	6	0,0	41
10,94	-	13,55	-	14,43	-	13,22	-	19,86	-	12,68	-	11,87	-	16,59	-	42
4 586	-	-	-	4 919	-	4 845	-	5 198	-	4 491	-	4 563	-	4 220	-	43

Noch: 3. Arbeitskosten je vollbeschäftigten Arbeitnehmer<sup>1)</sup> im Produzierenden Gewerbe 2000  
nach ausgewählten Wirtschaftszweigen und Unternehmensgrößenklassen

Lfd. Nr.	Kostenart								
		100 - 199							
		zusammen		Arbeiter/-innen		Angestellte		zusammen	
		€	% <sup>3)</sup>	€	% <sup>3)</sup>	€	% <sup>3)</sup>	€	% <sup>3)</sup>
Noch: Holzgewerbe									
1	Entgelt für geleistete Arbeitszeit <sup>4)</sup>	.	.	.	.	.	.	.	.
2	Personalnebenkosten insgesamt	.	.	.	.	.	.	.	.
3	dar.: Gesetzliche Personalnebenkosten <sup>5)</sup>	.	.	.	.	.	.	.	.
4	Sonderzahlungen <sup>6)</sup>	.	.	.	.	.	.	.	.
5	Leistungen zur Vermögensbildung der Arbeitnehmer	.	.	.	.	.	.	.	.
6	Fest vereinbarte Sonderzahlungen	.	.	.	.	.	.	.	.
7	Leistungs- und gewinnabhängige Sonderzahlungen	.	.	.	.	.	.	.	.
8	Zusätzliches Urlaubsgeld	.	.	.	.	.	.	.	.
9	Vergütung arbeitsfreier Tage	.	.	.	.	.	.	.	.
10	Urlaubsvergütung	.	.	.	.	.	.	.	.
11	Gesetzliche Lohn- und Gehaltsfortzahlung im Krankheitsfall <sup>7)</sup>	.	.	.	.	.	.	.	.
12	Zusätzliche Lohn- und Gehaltsfortzahlung im Krankheitsfall	.	.	.	.	.	.	.	.
13	Vergütung gesetzl. Feiertage u. sonst. gesetzl. Ausfalltage	.	.	.	.	.	.	.	.
14	Vergütung sonstiger betriebl. oder tarifl. arbeitsfreier Tage	.	.	.	.	.	.	.	.
15	Aufwendungen für Vorsorgeeinrichtungen	.	.	.	.	.	.	.	.
16	Arbeitgeberpflichtbeiträge zur Sozialversicherung	.	.	.	.	.	.	.	.
17	Rentenversicherungsbeiträge	.	.	.	.	.	.	.	.
18	dar.: Aufstockungsbeiträge zur Rentenversicherung für Personen in Altersteilzeit	.	.	.	.	.	.	.	.
19	Arbeitslosenversicherungsbeiträge	.	.	.	.	.	.	.	.
20	Kranken- und Pflegeversicherungsbeiträge	.	.	.	.	.	.	.	.
21	Beiträge zur Berufsgenossenschaft	.	.	.	.	.	.	.	.
22	Aufwendungen für die betriebliche Altersversorgung	.	.	.	.	.	.	.	.
23	dar.: Nettozuführung zu den Pensionsrückstellungen <sup>8)</sup>	.	.	.	.	.	.	.	.
24	Aufwendungen für sonstige Vorsorgeeinrichtungen	.	.	.	.	.	.	.	.
25	Sonstige Personalnebenkosten	.	.	.	.	.	.	.	.
26	Zuschüsse zum Krankengeld und andere Beihilfen <sup>9)</sup>	.	.	.	.	.	.	.	.
27	Entlassungsentschädigungen, betriebliches Kurzarbeitergeld	.	.	.	.	.	.	.	.
28	Familienunterstützungen	.	.	.	.	.	.	.	.
29	Aufstockungsbeträge zum Arbeitsentgelt bei Altersteilzeit	.	.	.	.	.	.	.	.
30	Sonstige Sozialleistungen des Arbeitgebers <sup>10)</sup>	.	.	.	.	.	.	.	.
31	Umlage für das Insolvenzgeld u. Ä. <sup>11)</sup>	.	.	.	.	.	.	.	.
32	Wohnungsfürsorge	.	.	.	.	.	.	.	.
33	Naturalleistungen (ohne Kantinenzuschüsse)	.	.	.	.	.	.	.	.
34	Aufwendungen für Belegschaftseinrichtungen	.	.	.	.	.	.	.	.
35	Ausbildungsvergütungen einschl. Sonderzahlungen und Sach- leistungen an Auszubildende	.	.	.	.	.	.	.	.
36	Sach- und Fremdkosten für die berufliche Aus- und Weiter- bildung und Lehrgänge; Sozialbeiträge für Auszubildende <sup>12)</sup>	.	.	.	.	.	.	.	.
37	Anwerbungskosten, vom Arbeitgeber gestellte Berufskleidung	.	.	.	.	.	.	.	.
38	<b>Arbeitskosten insgesamt</b>	.	.	.	.	.	.	.	.
39	dar.: Löhne und Gehälter <sup>13)</sup>	.	.	.	.	.	.	.	.
	Nachrichtlich:								
40	Dem Arbeitgeber erstattete Lohn- und Gehaltszahlungen	.	.	.	.	.	.	.	.
41	Arbeitskosten je geleisteter Stunde	.	.	.	.	.	.	.	.
42	Ausbildungsvergütungen je Auszubildenden	.	.	.	.	.	.	.	.

Erläuterung der Fußnoten Seite 168

In Unternehmen von ... bis ... Arbeitnehmern <sup>2)</sup>															Lfd. Nr.	
Noch: 50 und mehr																
200 - 499				500 - 999						1 000 und mehr						
Arbeiter/-innen		Angestellte		zusammen		Arbeiter/-innen		Angestellte		zusammen		Arbeiter/-innen		Angestellte		
€	% <sup>3)</sup>	€	% <sup>3)</sup>	€	% <sup>3)</sup>	€	% <sup>3)</sup>	€	% <sup>3)</sup>	€	% <sup>3)</sup>	€	% <sup>3)</sup>	€	% <sup>3)</sup>	
(ohne Herstellung von Möbeln)																
.	.	.	.	.	.	.	.	.	.	.	.	.	.	.	.	1
.	.	.	.	.	.	.	.	.	.	.	.	.	.	.	.	2
.	.	.	.	.	.	.	.	.	.	.	.	.	.	.	.	3
.	.	.	.	.	.	.	.	.	.	.	.	.	.	.	.	4
.	.	.	.	.	.	.	.	.	.	.	.	.	.	.	.	5
.	.	.	.	.	.	.	.	.	.	.	.	.	.	.	.	6
.	.	.	.	.	.	.	.	.	.	.	.	.	.	.	.	7
.	.	.	.	.	.	.	.	.	.	.	.	.	.	.	.	8
.	.	.	.	.	.	.	.	.	.	.	.	.	.	.	.	9
.	.	.	.	.	.	.	.	.	.	.	.	.	.	.	.	10
.	.	.	.	.	.	.	.	.	.	.	.	.	.	.	.	11
.	.	.	.	.	.	.	.	.	.	.	.	.	.	.	.	12
.	.	.	.	.	.	.	.	.	.	.	.	.	.	.	.	13
.	.	.	.	.	.	.	.	.	.	.	.	.	.	.	.	14
.	.	.	.	.	.	.	.	.	.	.	.	.	.	.	.	15
.	.	.	.	.	.	.	.	.	.	.	.	.	.	.	.	16
.	.	.	.	.	.	.	.	.	.	.	.	.	.	.	.	17
.	.	.	.	.	.	.	.	.	.	.	.	.	.	.	.	18
.	.	.	.	.	.	.	.	.	.	.	.	.	.	.	.	19
.	.	.	.	.	.	.	.	.	.	.	.	.	.	.	.	20
.	.	.	.	.	.	.	.	.	.	.	.	.	.	.	.	21
.	.	.	.	.	.	.	.	.	.	.	.	.	.	.	.	22
.	.	.	.	.	.	.	.	.	.	.	.	.	.	.	.	23
.	.	.	.	.	.	.	.	.	.	.	.	.	.	.	.	24
.	.	.	.	.	.	.	.	.	.	.	.	.	.	.	.	25
.	.	.	.	.	.	.	.	.	.	.	.	.	.	.	.	26
.	.	.	.	.	.	.	.	.	.	.	.	.	.	.	.	27
.	.	.	.	.	.	.	.	.	.	.	.	.	.	.	.	28
.	.	.	.	.	.	.	.	.	.	.	.	.	.	.	.	29
.	.	.	.	.	.	.	.	.	.	.	.	.	.	.	.	30
.	.	.	.	.	.	.	.	.	.	.	.	.	.	.	.	31
.	.	.	.	.	.	.	.	.	.	.	.	.	.	.	.	32
.	.	.	.	.	.	.	.	.	.	.	.	.	.	.	.	33
.	.	.	.	.	.	.	.	.	.	.	.	.	.	.	.	34
.	.	.	.	.	.	.	.	.	.	.	.	.	.	.	.	35
.	.	.	.	.	.	.	.	.	.	.	.	.	.	.	.	36
.	.	.	.	.	.	.	.	.	.	.	.	.	.	.	.	37
.	.	.	.	.	.	.	.	.	.	.	.	.	.	.	.	38
.	.	.	.	.	.	.	.	.	.	.	.	.	.	.	.	39
.	.	.	.	.	.	.	.	.	.	.	.	.	.	.	.	40
.	.	.	.	.	.	.	.	.	.	.	.	.	.	.	.	41
.	.	.	.	.	.	.	.	.	.	.	.	.	.	.	.	42

(ohne Herstellung von Möbeln)

Noch: 3. Arbeitskosten je vollbeschäftigten Arbeitnehmer<sup>1)</sup> im Produzierenden Gewerbe 2000  
nach ausgewählten Wirtschaftszweigen und Unternehmensgrößenklassen

Lfd. Nr.	Kostenart	Insgesamt							
		€	% <sup>3)</sup>	Arbeiter/-innen		Angestellte		zusammen	
				€	% <sup>3)</sup>	€	% <sup>3)</sup>	€	% <sup>3)</sup>
Papier-, Verlags- und									
1	Entgelt für geleistete Arbeitszeit <sup>4)</sup>	20 992	60,5	17 409	60,8	26 434	60,2	17 168	62,7
2	Personalnebenkosten insgesamt	13 704	39,5	11 236	39,2	17 453	39,8	10 199	37,3
3	dar.: Gesetzliche Personalnebenkosten <sup>5)</sup>	7 113	20,5	6 200	21,6	8 501	19,4	5 681	20,8
4	Sonderzahlungen <sup>6)</sup>	2 637	7,6	1 821	6,4	3 875	8,8	1 422	5,2
5	Leistungen zur Vermögensbildung der Arbeitnehmer	169	0,5	147	0,5	204	0,5	92	0,3
6	Fest vereinbarte Sonderzahlungen	1 415	4,1	942	3,3	2 135	4,9	697	2,5
7	Leistungs- und gewinnabhängige Sonderzahlungen	445	1,3	303	1,1	661	1,5	175	0,6
8	Zusätzliches Urlaubsgeld	606	1,7	430	1,5	875	2,0	458	1,7
9	Vergütung arbeitsfreier Tage	4 553	13,1	3 819	13,3	5 667	12,9	3 375	12,3
10	Urlaubsvergütung	2 787	8,0	2 264	7,9	3 581	8,2	2 082	7,6
11	Gesetzliche Lohn- und Gehaltsfortzahlung im Krankheitsfall <sup>7)</sup>	816	2,4	770	2,7	886	2,0	532	1,9
12	Zusätzliche Lohn- und Gehaltsfortzahlung im Krankheitsfall	1	0,0	1	0,0	1	0,0	2	0,0
13	Vergütung gesetzl. Feiertage u. sonst. gesetzl. Ausfalltage	894	2,6	709	2,5	1 176	2,7	749	2,7
14	Vergütung sonstiger betriebl. oder tarifl. arbeitsfreier Tage	54	0,2	75	0,3	23	0,1	9	0,0
15	Aufwendungen für Vorsorgeeinrichtungen	5 458	15,7	4 660	16,3	6 670	15,2	4 535	16,6
16	Arbeitgeberpflichtbeiträge zur Sozialversicherung	5 300	15,3	4 632	16,2	6 315	14,4	4 307	15,7
17	Rentenversicherungsbeiträge	2 495	7,2	2 148	7,5	3 021	6,9	2 027	7,4
18	dar.: Aufstockungsbeiträge zur Rentenversicherung für Personen in Altersteilzeit	10	0,0	5	0,0	18	0,0	3	0,0
19	Arbeitslosenversicherungsbeiträge	830	2,4	711	2,5	1 010	2,3	672	2,5
20	Kranken- und Pflegeversicherungsbeiträge	1 700	4,9	1 486	5,2	2 024	4,6	1 410	5,2
21	Beiträge zur Berufsgenossenschaft	276	0,8	286	1,0	260	0,6	198	0,7
22	Aufwendungen für die betriebliche Altersversorgung	157	0,5	26	0,1	355	0,8	227	0,8
23	dar.: Nettozuführung zu den Pensionsrückstellungen <sup>8)</sup>	13	0,0	-	-	33	0,1	37	0,1
24	Aufwendungen für sonstige Vorsorgeeinrichtungen	1	0,0	1	0,0	0	0,0	1	0,0
25	Sonstige Personalnebenkosten	1 057	3,0	936	3,3	1 241	2,8	867	3,2
26	Zuschüsse zum Krankengeld und andere Beihilfen <sup>9)</sup>	11	0,0	5	0,0	21	0,0	0	0,0
27	Entlassungsentschädigungen, betriebliches Kurzarbeitergeld	93	0,3	26	0,1	194	0,4	35	0,1
28	Familienunterstützungen	2	0,0	1	0,0	4	0,0	5	0,0
29	Aufstockungsbeträge zum Arbeitsentgelt bei Altersteilzeit	38	0,1	31	0,1	49	0,1	6	0,0
30	Sonstige Sozialleistungen des Arbeitgebers <sup>10)</sup>	15	0,0	10	0,0	23	0,1	14	0,1
31	Umlage für das Insolvenzgeld u. Ä. <sup>11)</sup>	103	0,3	89	0,3	124	0,3	92	0,3
32	Wohnungsfürsorge	21	0,1	5	0,0	44	0,1	-	-
33	Naturalleistungen (ohne Kantinenzuschüsse)	11	0,0	3	0,0	23	0,1	13	0,0
34	Aufwendungen für Belegschaftseinrichtungen	155	0,4	156	0,5	154	0,4	32	0,1
35	Ausbildungsvergütungen einschl. Sonderzahlungen und Sach- leistungen an Auszubildende	357	1,0	406	1,4	283	0,6	511	1,9
36	Sach- und Fremdkosten für die berufliche Aus- und Weiter- bildung und Lehrgänge; Sozialbeiträge für Auszubildende <sup>12)</sup>	212	0,6	177	0,6	266	0,6	154	0,6
37	Anwerbungskosten, vom Arbeitgeber gestellte Berufskleidung	38	0,1	27	0,1	56	0,1	5	0,0
38	<b>Arbeitskosten insgesamt</b>	<b>34 696</b>	<b>100</b>	<b>28 645</b>	<b>100</b>	<b>43 887</b>	<b>100</b>	<b>27 368</b>	<b>100</b>
39	dar.: Löhne und Gehälter <sup>13)</sup>	28 181	81,2	23 050	80,5	35 976	82,0	21 965	80,3
	Nachrichtlich:								
40	Dem Arbeitgeber erstattete Lohn- und Gehaltszahlungen	155	0,4	205	0,7	79	0,2	321	1,2
41	Arbeitskosten je geleisteter Stunde	20,74		17,16		26,15		15,82	
42	Ausbildungsvergütungen je Auszubildenden	7 081		6 784		7 828		5 765	

Erläuterung der Fußnoten Seite 168

In Unternehmen von ... bis ... Arbeitnehmern <sup>2)</sup>																	Lfd. Nr.
10 - 49				50 und mehr													
				zusammen						50 - 99							
Arbeiter/-innen		Angestellte		zusammen		Arbeiter/-innen		Angestellte		zusammen		Arbeiter/-innen		Angestellte			
€	% <sup>3)</sup>	€	% <sup>3)</sup>	€	% <sup>3)</sup>	€	% <sup>3)</sup>	€	% <sup>3)</sup>	€	% <sup>3)</sup>	€	% <sup>3)</sup>	€	% <sup>3)</sup>		
Druckgewerbe																	
14 098	63,0	22 647	62,4	22 162	60,0	18 508	60,2	27 452	59,8	17 758	61,7	15 529	60,9	21 764	62,9	1	
8 283	37,0	13 620	37,6	14 777	40,0	12 215	39,8	18 485	40,2	11 007	38,3	9 974	39,1	12 862	37,1	2	
4 908	21,9	7 060	19,5	7 552	20,4	6 628	21,6	8 889	19,3	6 147	21,4	5 654	22,2	7 034	20,3	3	
870	3,9	2 407	6,6	3 009	8,1	2 137	7,0	4 270	9,3	1 765	6,1	1 507	5,9	2 229	6,4	4	
74	0,3	125	0,3	193	0,5	171	0,6	225	0,5	145	0,5	128	0,5	174	0,5	5	
375	1,7	1 270	3,5	1 635	4,4	1 129	3,7	2 368	5,2	1 006	3,5	878	3,4	1 234	3,6	6	
181	0,8	163	0,4	528	1,4	344	1,1	795	1,7	122	0,4	64	0,2	228	0,7	7	
239	1,1	849	2,3	652	1,8	493	1,6	882	1,9	493	1,7	437	1,7	593	1,7	8	
2 738	12,2	4 511	12,4	4 913	13,3	4 178	13,6	5 978	13,0	3 691	12,8	3 355	13,2	4 296	12,4	9	
1 589	7,1	2 963	8,2	3 003	8,1	2 488	8,1	3 748	8,2	2 318	8,1	2 036	8,0	2 825	8,2	10	
538	2,4	522	1,4	903	2,4	848	2,8	985	2,1	601	2,1	667	2,6	481	1,4	12	
3	0,0	-	-	0	0,0	-	-	1	0,0	2	0,0	-	-	5	0,0	13	
596	2,7	1 024	2,8	938	2,5	746	2,4	1 216	2,6	740	2,6	615	2,4	965	2,8	14	
12	0,1	3	0,0	68	0,2	96	0,3	29	0,1	31	0,1	37	0,1	20	0,1	15	
3 741	16,7	5 952	16,4	5 740	15,5	4 964	16,2	6 863	14,9	4 762	16,6	4 293	16,8	5 604	16,2	16	
3 691	16,5	5 406	14,9	5 604	15,2	4 944	16,1	6 559	14,3	4 701	16,3	4 282	16,8	5 453	15,7	17	
1 696	7,6	2 617	7,2	2 638	7,1	2 298	7,5	3 130	6,8	2 168	7,5	1 945	7,6	2 569	7,4	18	
-	-	9	0,0	12	0,0	7	0,0	21	0,0	4	0,0	5	0,0	3	0,0	19	
557	2,5	877	2,4	878	2,4	763	2,5	1 045	2,3	724	2,5	649	2,5	859	2,5	20	
1 233	5,5	1 726	4,8	1 788	4,8	1 571	5,1	2 104	4,6	1 543	5,4	1 405	5,5	1 792	5,2	21	
205	0,9	185	0,5	300	0,8	313	1,0	280	0,6	265	0,9	283	1,1	231	0,7	22	
48	0,2	545	1,5	135	0,4	19	0,1	304	0,7	61	0,2	11	0,0	151	0,4	23	
-	-	102	0,3	6	0,0	-	-	14	0,0	13	0,0	-	-	36	0,1	24	
2	0,0	1	0,0	1	0,0	1	0,0	-	-	-	-	-	-	-	-	25	
934	4,2	749	2,1	1 115	3,0	936	3,0	1 374	3,0	789	2,7	819	3,2	733	2,1	26	
-	-	1	0,0	14	0,0	6	0,0	26	0,1	0	0,0	0	0,0	1	0,0	27	
12	0,1	76	0,2	110	0,3	31	0,1	225	0,5	74	0,3	50	0,2	117	0,3	28	
2	0,0	10	0,0	2	0,0	1	0,0	2	0,0	0	0,0	0	0,0	1	0,0	29	
-	-	17	0,0	48	0,1	41	0,1	58	0,1	12	0,0	15	0,1	7	0,0	30	
19	0,1	6	0,0	16	0,0	7	0,0	28	0,1	3	0,0	5	0,0	0	0,0	31	
83	0,4	108	0,3	106	0,3	90	0,3	129	0,3	106	0,4	89	0,4	135	0,4	32	
-	-	-	-	27	0,1	7	0,0	56	0,1	-	-	-	-	-	-	33	
8	0,0	21	0,1	10	0,0	1	0,0	24	0,1	32	0,1	3	0,0	86	0,2	34	
17	0,1	60	0,2	193	0,5	202	0,7	179	0,4	18	0,1	23	0,1	8	0,0	35	
618	2,8	319	0,9	310	0,8	335	1,1	273	0,6	374	1,3	476	1,9	192	0,6	36	
168	0,7	131	0,4	230	0,6	180	0,6	302	0,7	143	0,5	128	0,5	170	0,5	37	
7	0,0	1	0,0	49	0,1	34	0,1	70	0,2	25	0,1	30	0,1	16	0,0	38	
22 380	100	36 267	100	36 939	100	30 723	100	45 937	100	28 765	100	25 504	100	34 627	100	39	
17 706	79,1	29 566	81,5	30 084	81,4	24 823	80,8	37 701	82,1	23 214	80,7	20 391	80,0	28 289	81,7	40	
413	1,8	158	0,4	104	0,3	136	0,4	58	0,1	258	0,9	311	1,2	164	0,5	41	
12,95		20,95		22,31		18,63		27,60		16,97		15,28		19,88		42	
5 726		5 907		8 001		7 648		8 716		6 809		7 438		4 942		43	

Noch: 3. Arbeitskosten je vollbeschäftigten Arbeitnehmer<sup>1)</sup> im Produzierenden Gewerbe 2000  
nach ausgewählten Wirtschaftszweigen und Unternehmensgrößenklassen

Lfd. Nr.	Kostenart								
		100 - 199							
		zusammen		Arbeiter/-innen		Angestellte		zusammen	
		€	% <sup>3)</sup>	€	% <sup>3)</sup>	€	% <sup>3)</sup>	€	% <sup>3)</sup>
Noch: Papier-, Verlags- und									
1	Entgelt für geleistete Arbeitszeit <sup>4)</sup>	16 893	62,7	15 234	62,4	23 033	63,3	20 733	58,0
2	Personalnebenkosten insgesamt	10 050	37,3	9 160	37,6	13 345	36,7	14 984	42,0
3	dar.: Gesetzliche Personalnebenkosten <sup>5)</sup>	5 914	22,0	5 471	22,4	7 553	20,8	7 374	20,6
4	Sonderzahlungen <sup>6)</sup>	1 179	4,4	1 034	4,2	1 712	4,7	3 365	9,4
5	Leistungen zur Vermögensbildung der Arbeitnehmer	158	0,6	151	0,6	184	0,5	230	0,6
6	Fest vereinbarte Sonderzahlungen	722	2,7	636	2,6	1 037	2,9	1 069	3,0
7	Leistungs- und gewinnabhängige Sonderzahlungen	81	0,3	67	0,3	133	0,4	1 267	3,5
8	Zusätzliches Urlaubsgeld	219	0,8	181	0,7	358	1,0	798	2,2
9	Vergütung arbeitsfreier Tage	3 725	13,8	3 445	14,1	4 762	13,1	4 675	13,1
10	Urlaubsvergütung	2 291	8,5	2 062	8,5	3 137	8,6	2 884	8,1
11	Gesetzliche Lohn- und Gehaltsfortzahlung im Krankheitsfall <sup>7)</sup>	676	2,5	705	2,9	566	1,6	848	2,4
12	Zusätzliche Lohn- und Gehaltsfortzahlung im Krankheitsfall	-	-	-	-	-	-	-	-
13	Vergütung gesetzl. Feiertage u. sonst. gesetzl. Ausfalltage	746	2,8	661	2,7	1 058	2,9	884	2,5
14	Vergütung sonstiger betriebl. oder tarifl. arbeitsfreier Tage	13	0,0	16	0,1	1	0,0	59	0,2
15	Aufwendungen für Vorsorgeeinrichtungen	4 475	16,6	4 069	16,7	5 976	16,4	5 586	15,6
16	Arbeitgeberpflichtbeiträge zur Sozialversicherung	4 410	16,4	4 032	16,5	5 809	16,0	5 528	15,5
17	Rentenversicherungsbeiträge	2 044	7,6	1 847	7,6	2 774	7,6	2 567	7,2
18	dar.: Aufstockungsbeiträge zur Rentenversicherung für Personen in Altersteilzeit	0	0,0	0	0,0	1	0,0	26	0,1
19	Arbeitslosenversicherungsbeiträge	682	2,5	616	2,5	928	2,6	857	2,4
20	Kranken- und Pflegeversicherungsbeiträge	1 433	5,3	1 308	5,4	1 899	5,2	1 727	4,8
21	Beiträge zur Berufsgenossenschaft	251	0,9	262	1,1	208	0,6	377	1,1
22	Aufwendungen für die betriebliche Altersversorgung	65	0,2	37	0,2	167	0,5	53	0,1
23	dar.: Nettozuführung zu den Pensionsrückstellungen <sup>8)</sup>	-	-	-	-	-	-	17	0,0
24	Aufwendungen für sonstige Vorsorgeeinrichtungen	-	-	-	-	-	-	5	0,0
25	Sonstige Personalnebenkosten	672	2,5	612	2,5	895	2,5	1 359	3,8
26	Zuschüsse zum Krankengeld und andere Beihilfen <sup>9)</sup>	-	-	-	-	-	-	-	-
27	Entlassungsentschädigungen, betriebliches Kurzarbeitergeld	62	0,2	28	0,1	189	0,5	54	0,2
28	Familienunterstützungen	0	0,0	0	0,0	0	0,0	1	0,0
29	Aufstockungsbeträge zum Arbeitsentgelt bei Altersteilzeit	1	0,0	0	0,0	2	0,0	98	0,3
30	Sonstige Sozialleistungen des Arbeitgebers <sup>10)</sup>	3	0,0	3	0,0	2	0,0	32	0,1
31	Umlage für das Insolvenzgeld u. Ä. <sup>11)</sup>	82	0,3	72	0,3	119	0,3	115	0,3
32	Wohnungsfürsorge	0	0,0	-	-	2	0,0	150	0,4
33	Naturalleistungen (ohne Kantinenzuschüsse)	-	-	-	-	-	-	1	0,0
34	Aufwendungen für Belegschaftseinrichtungen	53	0,2	46	0,2	77	0,2	225	0,6
35	Ausbildungsvergütungen einschl. Sonderzahlungen und Sachleistungen an Auszubildende	349	1,3	359	1,5	313	0,9	262	0,7
36	Sach- und Fremdkosten für die berufliche Aus- und Weiterbildung und Lehrgänge; Sozialbeiträge für Auszubildende <sup>12)</sup>	108	0,4	85	0,4	191	0,5	385	1,1
37	Anwerbungskosten, vom Arbeitgeber gestellte Berufskleidung	13	0,0	17	0,1	-	-	35	0,1
38	<b>Arbeitskosten insgesamt</b>	<b>26 943</b>	<b>100</b>	<b>24 393</b>	<b>100</b>	<b>36 378</b>	<b>100</b>	<b>35 717</b>	<b>100</b>
39	dar.: Löhne und Gehälter <sup>13)</sup>	21 796	80,9	19 712	80,8	29 507	81,1	28 773	80,6
	Nachrichtlich:								
40	Dem Arbeitgeber erstattete Lohn- und Gehaltszahlungen	144	0,5	132	0,5	186	0,5	72	0,2
41	Arbeitskosten je geleisteter Stunde	15,79		14,30		21,28		21,86	
42	Ausbildungsvergütungen je Auszubildenden	6 651		6 505		7 354		7 991	

Erläuterung der Fußnoten Seite 168

In Unternehmen von ... bis ... Arbeitnehmern <sup>2)</sup>																	Lfd. Nr.
Noch: 50 und mehr																	
200 - 499				500 - 999						1 000 und mehr							
Arbeiter/-innen		Angestellte		zusammen		Arbeiter/-innen		Angestellte		zusammen		Arbeiter/-innen		Angestellte			
€	% <sup>3)</sup>	€	% <sup>3)</sup>	€	% <sup>3)</sup>	€	% <sup>3)</sup>	€	% <sup>3)</sup>	€	% <sup>3)</sup>	€	% <sup>3)</sup>	€	% <sup>3)</sup>		
Druckgewerbe																	
19 226	58,8	25 071	56,4	27 749	58,2	23 833	57,6	30 165	58,6	28 285	60,2	24 226	61,2	31 549	59,5	1	
13 451	41,2	19 397	43,6	19 897	41,8	17 571	42,4	21 332	41,4	18 715	39,8	15 333	38,8	21 435	40,5	2	
7 082	21,7	8 215	18,5	9 797	20,6	8 734	21,1	10 452	20,3	8 675	18,5	7 996	20,2	9 220	17,4	3	
2 733	8,4	5 184	11,7	4 365	9,2	3 324	8,0	5 008	9,7	4 780	10,2	3 488	8,8	5 818	11,0	4	
213	0,7	278	0,6	239	0,5	195	0,5	266	0,5	214	0,5	216	0,5	212	0,4	5	
1 016	3,1	1 222	2,7	3 130	6,6	2 176	5,3	3 718	7,2	2 121	4,5	1 631	4,1	2 516	4,7	6	
726	2,2	2 826	6,4	425	0,9	415	1,0	431	0,8	1 120	2,4	860	2,2	1 329	2,5	7	
778	2,4	858	1,9	571	1,2	538	1,3	592	1,1	1 325	2,8	782	2,0	1 761	3,3	8	
4 420	13,5	5 407	12,2	6 809	14,3	5 944	14,4	7 343	14,3	5 770	12,3	5 064	12,8	6 338	12,0	9	
2 657	8,1	3 536	8,0	3 948	8,3	3 321	8,0	4 335	8,4	3 664	7,8	3 118	7,9	4 104	7,7	10	
900	2,8	699	1,6	1 438	3,0	1 258	3,0	1 550	3,0	961	2,0	984	2,5	943	1,8	11	
-	-	-	-	-	-	-	-	-	-	-	-	-	-	-	-	12	
792	2,4	1 149	2,6	1 307	2,7	1 092	2,6	1 439	2,8	1 015	2,2	749	1,9	1 228	2,3	13	
71	0,2	24	0,1	116	0,2	274	0,7	19	0,0	130	0,3	213	0,5	63	0,1	14	
5 297	16,2	6 418	14,4	7 136	15,0	6 298	15,2	7 652	14,9	6 886	14,7	6 191	15,7	7 444	14,0	15	
5 280	16,2	6 241	14,0	6 923	14,5	6 275	15,2	7 322	14,2	6 601	14,0	6 182	15,6	6 937	13,1	16	
2 454	7,5	2 891	6,5	3 314	7,0	2 920	7,1	3 558	6,9	3 163	6,7	3 014	7,6	3 283	6,2	17	
15	0,0	55	0,1	34	0,1	15	0,0	45	0,1	-	-	-	-	-	-	18	
821	2,5	962	2,2	1 097	2,3	968	2,3	1 177	2,3	1 053	2,2	979	2,5	1 112	2,1	19	
1 621	5,0	2 032	4,6	2 134	4,5	1 983	4,8	2 227	4,3	2 139	4,6	1 908	4,8	2 326	4,4	20	
384	1,2	356	0,8	377	0,8	405	1,0	360	0,7	245	0,5	281	0,7	217	0,4	21	
10	0,0	177	0,4	213	0,4	23	0,1	330	0,6	285	0,6	9	0,0	507	1,0	22	
-	-	64	0,1	-	-	-	-	-	-	-	-	-	-	-	-	23	
7	0,0	-	-	-	-	-	-	-	-	-	-	-	-	-	-	24	
1 002	3,1	2 387	5,4	1 587	3,3	2 005	4,8	1 329	2,6	1 280	2,7	589	1,5	1 835	3,5	25	
-	-	-	-	16	0,0	43	0,1	-	-	59	0,1	-	-	106	0,2	26	
8	0,0	185	0,4	165	0,3	57	0,1	232	0,5	190	0,4	-	-	343	0,6	27	
1	0,0	2	0,0	4	0,0	3	0,0	5	0,0	2	0,0	3	0,0	1	0,0	28	
78	0,2	156	0,4	92	0,2	69	0,2	106	0,2	57	0,1	96	0,2	26	0,0	29	
28	0,1	42	0,1	19	0,0	-	-	31	0,1	30	0,1	-	-	54	0,1	30	
111	0,3	126	0,3	129	0,3	109	0,3	141	0,3	98	0,2	81	0,2	112	0,2	31	
-	-	583	1,3	19	0,0	50	0,1	-	-	7	0,0	-	-	12	0,0	32	
-	-	4	0,0	-	-	-	-	-	-	9	0,0	-	-	17	0,0	33	
230	0,7	208	0,5	470	1,0	977	2,4	156	0,3	224	0,5	11	0,0	395	0,7	34	
289	0,9	182	0,4	326	0,7	140	0,3	441	0,9	197	0,4	273	0,7	136	0,3	35	
228	0,7	839	1,9	286	0,6	462	1,1	177	0,3	292	0,6	109	0,3	439	0,8	36	
27	0,1	59	0,1	61	0,1	95	0,2	39	0,1	115	0,2	17	0,0	194	0,4	37	
32 677	100	44 468	100	47 647	100	41 404	100	51 497	100	47 001	100	39 559	100	52 984	100	38	
26 378	80,7	35 663	80,2	38 924	81,7	33 101	79,9	42 515	82,6	38 835	82,6	32 778	82,9	43 706	82,5	39	
86	0,3	31	0,1	-	-	-	-	-	-	-	-	-	-	-	-	40	
20,01		27,17		30,01		26,48		32,13		28,58		24,52		31,73		41	
8 294		6 849		10 972		7 979		11 843		11 521		12 979		9 749		42	

Noch: 3. Arbeitskosten je vollbeschäftigten Arbeitnehmer<sup>1)</sup> im Produzierenden Gewerbe 2000  
nach ausgewählten Wirtschaftszweigen und Unternehmensgrößenklassen

Lfd. Nr.	Kostenart	Insgesamt							
		€	% <sup>3)</sup>	Arbeiter/-innen		Angestellte		zusammen	
				€	% <sup>3)</sup>	€	% <sup>3)</sup>	€	% <sup>3)</sup>
Papiergewerbe									
1	Entgelt für geleistete Arbeitszeit <sup>4)</sup>	17 457	60,5	15 450	60,4	23 937	60,8	14 265	62,4
2	Personalnebenkosten insgesamt	11 383	39,5	10 120	39,6	15 462	39,2	8 588	37,6
3	dar.: Gesetzliche Personalnebenkosten <sup>5)</sup>	6 287	21,8	5 788	22,6	7 897	20,0	5 172	22,6
4	Sonderzahlungen <sup>6)</sup>	1 904	6,6	1 572	6,1	2 977	7,6	1 077	4,7
5	Leistungen zur Vermögensbildung der Arbeitnehmer	130	0,5	125	0,5	147	0,4	63	0,3
6	Fest vereinbarte Sonderzahlungen	989	3,4	872	3,4	1 366	3,5	541	2,4
7	Leistungs- und gewinnabhängige Sonderzahlungen	446	1,5	255	1,0	1 061	2,7	241	1,1
8	Zusätzliches Urlaubsgeld	340	1,2	320	1,3	404	1,0	232	1,0
9	Vergütung arbeitsfreier Tage	3 785	13,1	3 446	13,5	4 879	12,4	2 955	12,9
10	Urlaubsvergütung	2 290	7,9	2 030	7,9	3 127	7,9	1 674	7,3
11	Gesetzliche Lohn- und Gehaltsfortzahlung im Krankheitsfall <sup>7)</sup>	716	2,5	736	2,9	649	1,6	631	2,8
12	Zusätzliche Lohn- und Gehaltsfortzahlung im Krankheitsfall	-	-	-	-	-	-	-	-
13	Vergütung gesetzl. Feiertage u. sonst. gesetzl. Ausfalltage	758	2,6	658	2,6	1 083	2,7	629	2,8
14	Vergütung sonstiger betriebl. oder tarifl. arbeitsfreier Tage	21	0,1	22	0,1	20	0,0	20	0,1
15	Aufwendungen für Vorsorgeeinrichtungen	4 803	16,7	4 342	17,0	6 291	16,0	3 955	17,3
16	Arbeitgeberpflichtbeiträge zur Sozialversicherung	4 732	16,4	4 317	16,9	6 073	15,4	3 824	16,7
17	Rentenversicherungsbeiträge	2 158	7,5	1 958	7,7	2 804	7,1	1 752	7,7
18	dar.: Aufstockungsbeiträge zur Rentenversicherung für Personen in Altersteilzeit	8	0,0	4	0,0	23	0,1	-	-
19	Arbeitslosenversicherungsbeiträge	716	2,5	645	2,5	946	2,4	581	2,5
20	Kranken- und Pflegeversicherungsbeiträge	1 524	5,3	1 378	5,4	1 995	5,1	1 270	5,6
21	Beiträge zur Berufsgenossenschaft	334	1,2	336	1,3	327	0,8	222	1,0
22	Aufwendungen für die betriebliche Altersversorgung	70	0,2	24	0,1	217	0,6	127	0,6
23	dar.: Nettozuführung zu den Pensionsrückstellungen <sup>8)</sup>	5	0,0	-	-	22	0,1	25	0,1
24	Aufwendungen für sonstige Vorsorgeeinrichtungen	1	0,0	1	0,0	0	0,0	4	0,0
25	Sonstige Personalnebenkosten	892	3,1	760	3,0	1 316	3,3	602	2,6
26	Zuschüsse zum Krankengeld und andere Beihilfen <sup>9)</sup>	0	0,0	0	0,0	-	-	-	-
27	Entlassungsentschädigungen, betriebliches Kurzarbeitergeld	35	0,1	15	0,1	99	0,3	32	0,1
28	Familienunterstützungen	0	0,0	0	0,0	-	-	-	-
29	Aufstockungsbeträge zum Arbeitsentgelt bei Altersteilzeit	50	0,2	39	0,2	84	0,2	-	-
30	Sonstige Sozialleistungen des Arbeitgebers <sup>10)</sup>	16	0,1	11	0,0	29	0,1	5	0,0
31	Umlage für das Insolvenzgeld u. Ä. <sup>11)</sup>	81	0,3	77	0,3	92	0,2	88	0,4
32	Wohnungsfürsorge	51	0,2	11	0,0	179	0,5	-	-
33	Naturalleistungen (ohne Kantinenzuschüsse)	6	0,0	2	0,0	19	0,0	30	0,1
34	Aufwendungen für Belegschaftseinrichtungen	93	0,3	67	0,3	179	0,5	8	0,0
35	Ausbildungsvergütungen einschl. Sonderzahlungen und Sach- leistungen an Auszubildende	308	1,1	336	1,3	218	0,6	336	1,5
36	Sach- und Fremdkosten für die berufliche Aus- und Weiter- bildung und Lehrgänge; Sozialbeiträge für Auszubildende <sup>12)</sup>	215	0,7	164	0,6	377	1,0	96	0,4
37	Anwerbungskosten, vom Arbeitgeber gestellte Berufskleidung	38	0,1	37	0,1	41	0,1	7	0,0
38	<b>Arbeitskosten insgesamt</b>	<b>28 840</b>	<b>100</b>	<b>25 570</b>	<b>100</b>	<b>39 400</b>	<b>100</b>	<b>22 853</b>	<b>100</b>
39	dar.: Löhne und Gehälter <sup>13)</sup>	23 146	80,3	20 468	80,0	31 793	80,7	18 296	80,1
	Nachrichtlich:								
40	Dem Arbeitgeber erstattete Lohn- und Gehaltszahlungen	210	0,7	258	1,0	56	0,1	483	2,1
41	Arbeitskosten je geleisteter Stunde	17,18		15,31		23,06		13,28	
42	Ausbildungsvergütungen je Auszubildenden	7 039		7 283		6 033		6 133	

Erläuterung der Fußnoten Seite 168

In Unternehmen von ... bis ... Arbeitnehmern <sup>2)</sup>																	Lfd. Nr.
10 - 49				50 und mehr													
				zusammen						50 - 99							
Arbeiter/-innen		Angestellte		zusammen		Arbeiter/-innen		Angestellte		zusammen		Arbeiter/-innen		Angestellte			
€	% <sup>3)</sup>	€	% <sup>3)</sup>	€	% <sup>3)</sup>	€	% <sup>3)</sup>	€	% <sup>3)</sup>	€	% <sup>3)</sup>	€	% <sup>3)</sup>	€	% <sup>3)</sup>		
13 121	62,3	18 939	62,8	18 299	60,2	16 106	60,0	24 987	60,4	16 032	61,5	14 187	60,9	21 956	62,8	1	
7 947	37,7	11 207	37,2	12 121	39,8	10 732	40,0	16 356	39,6	10 026	38,5	9 100	39,1	12 999	37,2	2	
4 901	23,3	6 278	20,8	6 581	21,6	6 038	22,5	8 237	19,9	5 691	21,8	5 249	22,5	7 111	20,3	3	
975	4,6	1 494	5,0	2 122	7,0	1 740	6,5	3 288	8,0	1 706	6,5	1 523	6,5	2 293	6,6	4	
60	0,3	74	0,2	148	0,5	143	0,5	162	0,4	113	0,4	104	0,4	139	0,4	5	
475	2,3	809	2,7	1 107	3,6	984	3,7	1 483	3,6	997	3,8	880	3,8	1 372	3,9	6	
228	1,1	294	1,0	500	1,6	263	1,0	1 222	3,0	122	0,5	87	0,4	233	0,7	7	
212	1,0	317	1,1	368	1,2	351	1,3	422	1,0	475	1,8	452	1,9	549	1,6	8	
2 769	13,1	3 714	12,3	4 004	13,2	3 636	13,5	5 124	12,4	3 302	12,7	3 027	13,0	4 186	12,0	9	
1 534	7,3	2 247	7,5	2 452	8,1	2 170	8,1	3 312	8,0	2 083	8,0	1 839	7,9	2 865	8,2	10	
630	3,0	633	2,1	738	2,4	766	2,9	653	1,6	564	2,2	638	2,7	330	0,9	11	
-	-	-	-	-	-	-	-	-	-	-	-	-	-	-	-	12	
581	2,8	829	2,7	792	2,6	679	2,5	1 137	2,7	647	2,5	542	2,3	986	2,8	13	
24	0,1	5	0,0	21	0,1	21	0,1	23	0,1	8	0,0	9	0,0	5	0,0	14	
3 651	17,3	5 196	17,2	5 026	16,5	4 536	16,9	6 520	15,8	4 439	17,0	4 000	17,2	5 847	16,7	15	
3 603	17,1	4 726	15,7	4 972	16,3	4 518	16,8	6 356	15,4	4 406	16,9	4 000	17,2	5 712	16,3	16	
1 628	7,7	2 259	7,5	2 266	7,4	2 051	7,6	2 919	7,1	1 985	7,6	1 799	7,7	2 581	7,4	17	
-	-	-	-	11	0,0	5	0,0	28	0,1	9	0,0	9	0,0	8	0,0	18	
538	2,6	757	2,5	752	2,5	675	2,5	986	2,4	664	2,5	600	2,6	868	2,5	19	
1 195	5,7	1 574	5,2	1 591	5,2	1 429	5,3	2 084	5,0	1 425	5,5	1 288	5,5	1 866	5,3	20	
243	1,2	137	0,5	363	1,2	362	1,3	367	0,9	332	1,3	312	1,3	397	1,1	21	
44	0,2	468	1,6	55	0,2	19	0,1	164	0,4	32	0,1	-	-	135	0,4	22	
-	-	127	0,4	-	-	-	-	-	-	-	-	-	-	-	-	23	
5	0,0	3	0,0	-	-	-	-	-	-	-	-	-	-	-	-	24	
552	2,6	803	2,7	968	3,2	819	3,1	1 423	3,4	580	2,2	551	2,4	672	1,9	25	
-	-	-	-	0	0,0	0	0,0	-	-	0	0,0	0	0,0	-	-	26	
20	0,1	81	0,3	36	0,1	14	0,1	103	0,2	69	0,3	33	0,1	183	0,5	27	
-	-	-	-	0	0,0	0	0,0	-	-	0	0,0	1	0,0	-	-	28	
-	-	-	-	63	0,2	50	0,2	102	0,2	23	0,1	24	0,1	20	0,1	29	
4	0,0	5	0,0	18	0,1	13	0,0	34	0,1	5	0,0	6	0,0	-	-	30	
87	0,4	90	0,3	79	0,3	75	0,3	92	0,2	73	0,3	69	0,3	83	0,2	31	
-	-	-	-	64	0,2	14	0,1	217	0,5	-	-	-	-	-	-	32	
11	0,1	107	0,4	-	-	-	-	-	-	-	-	-	-	-	-	33	
10	0,0	2	0,0	115	0,4	82	0,3	216	0,5	31	0,1	35	0,1	20	0,1	34	
322	1,5	394	1,3	300	1,0	339	1,3	181	0,4	267	1,0	284	1,2	213	0,6	35	
90	0,4	121	0,4	246	0,8	185	0,7	431	1,0	88	0,3	76	0,3	126	0,4	36	
8	0,0	3	0,0	46	0,2	45	0,2	49	0,1	24	0,1	23	0,1	27	0,1	37	
21 069	100	30 146	100	30 420	100	26 837	100	41 343	100	26 058	100	23 288	100	34 955	100	38	
16 865	80,0	24 147	80,1	24 425	80,3	21 482	80,0	33 399	80,8	21 039	80,7	18 737	80,5	28 435	81,3	39	
586	2,8	64	0,2	138	0,5	166	0,6	54	0,1	281	1,1	362	1,6	20	0,1	40	
12,25		17,50		18,24		16,21		24,24		15,63		14,13		20,22		41	
6 270		5 717		7 359		7 611		6 190		6 551		7 134		4 852		42	

Noch: 3. Arbeitskosten je vollbeschäftigten Arbeitnehmer<sup>1)</sup> im Produzierenden Gewerbe 2000  
nach ausgewählten Wirtschaftszweigen und Unternehmensgrößenklassen

Lfd. Nr.	Kostenart								
		100 - 199							
		zusammen		Arbeiter/-innen		Angestellte		zusammen	
		€	% <sup>3)</sup>	€	% <sup>3)</sup>	€	% <sup>3)</sup>	€	% <sup>3)</sup>
Noch: Papiergewerbe									
1	Entgelt für geleistete Arbeitszeit <sup>4)</sup>	16 421	61,9	14 826	61,8	22 421	62,2	.	.
2	Personalnebenkosten insgesamt	10 097	38,1	9 161	38,2	13 619	37,8	.	.
3	dar.: Gesetzliche Personalnebenkosten <sup>5)</sup>	5 915	22,3	5 485	22,9	7 531	20,9	.	.
4	Sonderzahlungen <sup>6)</sup>	1 354	5,1	1 181	4,9	2 005	5,6	.	.
5	Leistungen zur Vermögensbildung der Arbeitnehmer	139	0,5	129	0,5	174	0,5	.	.
6	Fest vereinbarte Sonderzahlungen	845	3,2	740	3,1	1 240	3,4	.	.
7	Leistungs- und gewinnabhängige Sonderzahlungen	123	0,5	106	0,4	189	0,5	.	.
8	Zusätzliches Urlaubsgeld	247	0,9	206	0,9	402	1,1	.	.
9	Vergütung arbeitsfreier Tage	3 664	13,8	3 397	14,2	4 669	13,0	.	.
10	Urlaubsvergütung	2 216	8,4	1 989	8,3	3 074	8,5	.	.
11	Gesetzliche Lohn- und Gehaltsfortzahlung im Krankheitsfall <sup>7)</sup>	712	2,7	763	3,2	522	1,4	.	.
12	Zusätzliche Lohn- und Gehaltsfortzahlung im Krankheitsfall	-	-	-	-	-	-	.	.
13	Vergütung gesetzl. Feiertage u. sonst. gesetzl. Ausfalltage	735	2,8	645	2,7	1 072	3,0	.	.
14	Vergütung sonstiger betriebl. oder tarifl. arbeitsfreier Tage	0	0,0	0	0,0	1	0,0	.	.
15	Aufwendungen für Vorsorgeeinrichtungen	4 467	16,8	4 046	16,9	6 051	16,8	.	.
16	Arbeitgeberpflichtbeiträge zur Sozialversicherung	4 387	16,5	4 000	16,7	5 845	16,2	.	.
17	Rentenversicherungsbeiträge	2 030	7,7	1 827	7,6	2 795	7,8	.	.
18	dar.: Aufstockungsbeiträge zur Rentenversicherung für Personen in Altersteilzeit	-	-	-	-	-	-	.	.
19	Arbeitslosenversicherungsbeiträge	681	2,6	611	2,5	942	2,6	.	.
20	Kranken- und Pflegeversicherungsbeiträge	1 386	5,2	1 261	5,3	1 857	5,2	.	.
21	Beiträge zur Berufsgenossenschaft	290	1,1	300	1,3	250	0,7	.	.
22	Aufwendungen für die betriebliche Altersversorgung	80	0,3	46	0,2	206	0,6	.	.
23	dar.: Nettozuführung zu den Pensionsrückstellungen <sup>8)</sup>	-	-	-	-	-	-	.	.
24	Aufwendungen für sonstige Vorsorgeeinrichtungen	-	-	-	-	-	-	.	.
25	Sonstige Personalnebenkosten	612	2,3	537	2,2	895	2,5	.	.
26	Zuschüsse zum Krankengeld und andere Beihilfen <sup>9)</sup>	-	-	-	-	-	-	.	.
27	Entlassungsentschädigungen, betriebliches Kurzarbeitergeld	24	0,1	3	0,0	104	0,3	.	.
28	Familienunterstützungen	-	-	-	-	-	-	.	.
29	Aufstockungsbeträge zum Arbeitsentgelt bei Altersteilzeit	-	-	-	-	-	-	.	.
30	Sonstige Sozialleistungen des Arbeitgebers <sup>10)</sup>	4	0,0	5	0,0	4	0,0	.	.
31	Umlage für das Insolvenzgeld u. Ä. <sup>11)</sup>	80	0,3	77	0,3	92	0,3	.	.
32	Wohnungsfürsorge	1	0,0	-	-	3	0,0	.	.
33	Naturalleistungen (ohne Kantinenzuschüsse)	-	-	-	-	-	-	.	.
34	Aufwendungen für Belegschaftseinrichtungen	22	0,1	15	0,1	48	0,1	.	.
35	Ausbildungsvergütungen einschl. Sonderzahlungen und Sach- leistungen an Auszubildende	331	1,2	323	1,3	363	1,0	.	.
36	Sach- und Fremdkosten für die berufliche Aus- und Weiter- bildung und Lehrgänge; Sozialbeiträge für Auszubildende <sup>12)</sup>	127	0,5	87	0,4	281	0,8	.	.
37	Anwerbungskosten, vom Arbeitgeber gestellte Berufskleidung	22	0,1	27	0,1	-	-	.	.
38	<b>Arbeitskosten insgesamt</b>	<b>26 518</b>	<b>100</b>	<b>23 987</b>	<b>100</b>	<b>36 041</b>	<b>100</b>	.	.
39	dar.: Löhne und Gehälter <sup>13)</sup>	21 439	80,8	19 404	80,9	29 095	80,7	.	.
	Nachrichtlich:								
40	Dem Arbeitgeber erstattete Lohn- und Gehaltszahlungen	153	0,6	144	0,6	187	0,5	.	.
41	Arbeitskosten je geleisteter Stunde	15,42		13,95		20,93		.	.
42	Ausbildungsvergütungen je Auszubildenden	6 479		6 217		7 545		.	.

Erläuterung der Fußnoten Seite 168

In Unternehmen von ... bis ... Arbeitnehmern <sup>2)</sup>																Lfd. Nr.
Noch: 50 und mehr																
200 - 499				500 - 999						1 000 und mehr						
Arbeiter/-innen		Angestellte		zusammen		Arbeiter/-innen		Angestellte		zusammen		Arbeiter/-innen		Angestellte		
€	% <sup>3)</sup>	€	% <sup>3)</sup>	€	% <sup>3)</sup>	€	% <sup>3)</sup>	€	% <sup>3)</sup>	€	% <sup>3)</sup>	€	% <sup>3)</sup>	€	% <sup>3)</sup>	
.	.	.	.	.	.	.	.	.	.	.	.	.	.	.	.	1
.	.	.	.	.	.	.	.	.	.	.	.	.	.	.	.	2
.	.	.	.	.	.	.	.	.	.	.	.	.	.	.	.	3
.	.	.	.	.	.	.	.	.	.	.	.	.	.	.	.	4
.	.	.	.	.	.	.	.	.	.	.	.	.	.	.	.	5
.	.	.	.	.	.	.	.	.	.	.	.	.	.	.	.	6
.	.	.	.	.	.	.	.	.	.	.	.	.	.	.	.	7
.	.	.	.	.	.	.	.	.	.	.	.	.	.	.	.	8
.	.	.	.	.	.	.	.	.	.	.	.	.	.	.	.	9
.	.	.	.	.	.	.	.	.	.	.	.	.	.	.	.	10
.	.	.	.	.	.	.	.	.	.	.	.	.	.	.	.	11
.	.	.	.	.	.	.	.	.	.	.	.	.	.	.	.	12
.	.	.	.	.	.	.	.	.	.	.	.	.	.	.	.	13
.	.	.	.	.	.	.	.	.	.	.	.	.	.	.	.	14
.	.	.	.	.	.	.	.	.	.	.	.	.	.	.	.	15
.	.	.	.	.	.	.	.	.	.	.	.	.	.	.	.	16
.	.	.	.	.	.	.	.	.	.	.	.	.	.	.	.	17
.	.	.	.	.	.	.	.	.	.	.	.	.	.	.	.	18
.	.	.	.	.	.	.	.	.	.	.	.	.	.	.	.	19
.	.	.	.	.	.	.	.	.	.	.	.	.	.	.	.	20
.	.	.	.	.	.	.	.	.	.	.	.	.	.	.	.	21
.	.	.	.	.	.	.	.	.	.	.	.	.	.	.	.	22
.	.	.	.	.	.	.	.	.	.	.	.	.	.	.	.	23
.	.	.	.	.	.	.	.	.	.	.	.	.	.	.	.	24
.	.	.	.	.	.	.	.	.	.	.	.	.	.	.	.	25
.	.	.	.	.	.	.	.	.	.	.	.	.	.	.	.	26
.	.	.	.	.	.	.	.	.	.	.	.	.	.	.	.	27
.	.	.	.	.	.	.	.	.	.	.	.	.	.	.	.	28
.	.	.	.	.	.	.	.	.	.	.	.	.	.	.	.	29
.	.	.	.	.	.	.	.	.	.	.	.	.	.	.	.	30
.	.	.	.	.	.	.	.	.	.	.	.	.	.	.	.	31
.	.	.	.	.	.	.	.	.	.	.	.	.	.	.	.	32
.	.	.	.	.	.	.	.	.	.	.	.	.	.	.	.	33
.	.	.	.	.	.	.	.	.	.	.	.	.	.	.	.	34
.	.	.	.	.	.	.	.	.	.	.	.	.	.	.	.	35
.	.	.	.	.	.	.	.	.	.	.	.	.	.	.	.	36
.	.	.	.	.	.	.	.	.	.	.	.	.	.	.	.	37
.	.	.	.	.	.	.	.	.	.	.	.	.	.	.	.	38
.	.	.	.	.	.	.	.	.	.	.	.	.	.	.	.	39
.	.	.	.	.	.	.	.	.	.	.	.	.	.	.	.	40
.	.	.	.	.	.	.	.	.	.	.	.	.	.	.	.	41
.	.	.	.	.	.	.	.	.	.	.	.	.	.	.	.	42

Noch: 3. Arbeitskosten je vollbeschäftigten Arbeitnehmer<sup>1)</sup> im Produzierenden Gewerbe 2000  
nach ausgewählten Wirtschaftszweigen und Unternehmensgrößenklassen

Lfd. Nr.	Kostenart	Insgesamt							
		€	% <sup>3)</sup>	Arbeiter/-innen		Angestellte		zusammen	
				€	% <sup>3)</sup>	€	% <sup>3)</sup>	€	% <sup>3)</sup>
Verlagsgewerbe, Druckgewerbe, Vervielfältigung									
1	Entgelt für geleistete Arbeitszeit <sup>4)</sup>	23 271	60,5	19 340	61,1	27 194	60,1	18 726	62,9
2	Personalnebenkosten insgesamt	15 200	39,5	12 335	38,9	18 060	39,9	11 063	37,1
3	dar.: Gesetzliche Personalnebenkosten <sup>5)</sup>	7 646	19,9	6 605	20,9	8 685	19,2	5 953	20,0
4	Sonderzahlungen <sup>6)</sup>	3 109	8,1	2 067	6,5	4 149	9,2	1 607	5,4
5	Leistungen zur Vermögensbildung der Arbeitnehmer	195	0,5	169	0,5	221	0,5	108	0,4
6	Fest vereinbarte Sonderzahlungen	1 691	4,4	1 010	3,2	2 370	5,2	780	2,6
7	Leistungs- und gewinnabhängige Sonderzahlungen	445	1,2	351	1,1	540	1,2	140	0,5
8	Zusätzliches Urlaubsgeld	778	2,0	538	1,7	1 018	2,3	580	1,9
9	Vergütung arbeitsfreier Tage	5 048	13,1	4 187	13,2	5 907	13,1	3 600	12,1
10	Urlaubsvergütung	3 108	8,1	2 495	7,9	3 720	8,2	2 301	7,7
11	Gesetzliche Lohn- und Gehaltsfortzahlung im Krankheitsfall <sup>7)</sup>	882	2,3	804	2,5	959	2,1	480	1,6
12	Zusätzliche Lohn- und Gehaltsfortzahlung im Krankheitsfall	1	0,0	1	0,0	1	0,0	3	0,0
13	Vergütung gesetzl. Feiertage u. sonst. gesetzl. Ausfalltage	981	2,6	759	2,4	1 204	2,7	814	2,7
14	Vergütung sonstiger betriebl. oder tarifl. arbeitsfreier Tage	76	0,2	127	0,4	24	0,1	3	0,0
15	Aufwendungen für Vorsorgeeinrichtungen	5 880	15,3	4 973	15,7	6 785	15,0	4 846	16,3
16	Arbeitgeberpflichtbeiträge zur Sozialversicherung	5 666	14,7	4 942	15,6	6 388	14,1	4 566	15,3
17	Rentenversicherungsbeiträge	2 712	7,0	2 335	7,4	3 087	6,8	2 175	7,3
18	dar.: Aufstockungsbeiträge zur Rentenversicherung für Personen in Altersteilzeit	11	0,0	6	0,0	17	0,0	5	0,0
19	Arbeitslosenversicherungsbeiträge	903	2,3	777	2,5	1 029	2,3	721	2,4
20	Kranken- und Pflegeversicherungsbeiträge	1 813	4,7	1 593	5,0	2 033	4,5	1 485	5,0
21	Beiträge zur Berufsgenossenschaft	238	0,6	237	0,7	239	0,5	185	0,6
22	Aufwendungen für die betriebliche Altersversorgung	213	0,6	28	0,1	397	0,9	280	0,9
23	dar.: Nettozuführung zu den Pensionsrückstellungen <sup>8)</sup>	18	0,0	-	-	36	0,1	43	0,1
24	Aufwendungen für sonstige Vorsorgeeinrichtungen	1	0,0	2	0,0	-	-	-	-
25	Sonstige Personalnebenkosten	1 163	3,0	1 108	3,5	1 219	2,7	1 010	3,4
26	Zuschüsse zum Krankengeld und andere Beihilfen <sup>9)</sup>	18	0,0	9	0,0	27	0,1	1	0,0
27	Entlassungsentschädigungen, betriebliches Kurzarbeitergeld	130	0,3	37	0,1	223	0,5	37	0,1
28	Familienunterstützungen	4	0,0	2	0,0	5	0,0	7	0,0
29	Aufstockungsbeträge zum Arbeitsentgelt bei Altersteilzeit	31	0,1	23	0,1	39	0,1	9	0,0
30	Sonstige Sozialleistungen des Arbeitgebers <sup>10)</sup>	15	0,0	9	0,0	22	0,0	20	0,1
31	Umlage für das Insolvenzgeld u. Ä. <sup>11)</sup>	117	0,3	100	0,3	134	0,3	94	0,3
32	Wohnungsfürsorge	2	0,0	-	-	3	0,0	-	-
33	Naturalleistungen (ohne Kantinenzuschüsse)	14	0,0	3	0,0	24	0,1	4	0,0
34	Aufwendungen für Belegschaftseinrichtungen	195	0,5	244	0,8	146	0,3	45	0,2
35	Ausbildungsvergütungen einschl. Sonderzahlungen und Sach- leistungen an Auszubildende	389	1,0	475	1,5	303	0,7	604	2,0
36	Sach- und Fremdkosten für die berufliche Aus- und Weiter- bildung und Lehrgänge; Sozialbeiträge für Auszubildende <sup>12)</sup>	211	0,5	189	0,6	232	0,5	186	0,6
37	Anwerbungskosten, vom Arbeitgeber gestellte Berufskleidung	39	0,1	17	0,1	60	0,1	4	0,0
38	<b>Arbeitskosten insgesamt</b>	<b>38 471</b>	<b>100</b>	<b>31 675</b>	<b>100</b>	<b>45 254</b>	<b>100</b>	<b>29 789</b>	<b>100</b>
39	dar.: Löhne und Gehälter <sup>13)</sup>	31 428	81,7	25 594	80,8	37 249	82,3	23 933	80,3
	Nachrichtlich:								
40	Dem Arbeitgeber erstattete Lohn- und Gehaltszahlungen	119	0,3	152	0,5	87	0,2	235	0,8
41	Arbeitskosten je geleisteter Stunde	23,05		18,98		27,11		17,18	
42	Ausbildungsvergütungen je Auszubildenden	7 102		6 475		8 373		5 664	

Erläuterung der Fußnoten Seite 168

In Unternehmen von ... bis ... Arbeitnehmern <sup>2)</sup>																Lfd. Nr.
10 - 49				50 und mehr												
				zusammen						50 - 99						
Arbeiter/-innen		Angestellte		zusammen		Arbeiter/-innen		Angestellte		zusammen		Arbeiter/-innen		Angestellte		
€	% <sup>3)</sup>	€	% <sup>3)</sup>	€	% <sup>3)</sup>	€	% <sup>3)</sup>	€	% <sup>3)</sup>	€	% <sup>3)</sup>	€	% <sup>3)</sup>	€	% <sup>3)</sup>	
von bespielten Ton-, Bild- und Datenträgern																
14 858	63,5	23 523	62,4	24 793	59,9	21 066	60,4	28 252	59,6	19 683	61,9	17 772	60,8	21 661	62,9	1
8 543	36,5	14 190	37,6	16 586	40,1	13 796	39,6	19 175	40,4	12 100	38,1	11 435	39,2	12 789	37,1	2
4 913	21,0	7 244	19,2	8 213	19,8	7 257	20,8	9 100	19,2	6 656	20,9	6 330	21,7	6 993	20,3	3
789	3,4	2 623	7,0	3 612	8,7	2 560	7,3	4 588	9,7	1 832	5,8	1 481	5,1	2 195	6,4	4
85	0,4	137	0,4	224	0,5	201	0,6	245	0,5	180	0,6	168	0,6	193	0,6	5
297	1,3	1 379	3,7	1 995	4,8	1 285	3,7	2 655	5,6	1 015	3,2	875	3,0	1 160	3,4	6
146	0,6	132	0,4	548	1,3	430	1,2	657	1,4	123	0,4	25	0,1	224	0,7	7
261	1,1	975	2,6	845	2,0	645	1,8	1 031	2,2	514	1,6	413	1,4	617	1,8	8
2 713	11,6	4 700	12,5	5 533	13,4	4 755	13,6	6 255	13,2	4 125	13,0	3 903	13,4	4 355	12,6	9
1 632	7,0	3 132	8,3	3 378	8,2	2 827	8,1	3 889	8,2	2 580	8,1	2 364	8,1	2 803	8,1	10
467	2,0	495	1,3	1 016	2,5	934	2,7	1 092	2,3	641	2,0	716	2,5	563	1,6	11
5	0,0	-	-	1	0,0	-	-	1	0,0	4	0,0	-	-	8	0,0	12
607	2,6	1 070	2,8	1 038	2,5	817	2,3	1 242	2,6	844	2,7	738	2,5	953	2,8	13
3	0,0	2	0,0	100	0,2	176	0,5	30	0,1	57	0,2	85	0,3	27	0,1	14
3 811	16,3	6 131	16,3	6 226	15,0	5 420	15,5	6 974	14,7	5 122	16,1	4 783	16,4	5 473	15,9	15
3 759	16,1	5 567	14,8	6 035	14,6	5 398	15,5	6 625	14,0	5 029	15,8	4 754	16,3	5 313	15,4	16
1 750	7,5	2 702	7,2	2 892	7,0	2 561	7,3	3 198	6,7	2 373	7,5	2 189	7,5	2 563	7,4	17
-	-	11	0,0	14	0,0	8	0,0	19	0,0	-	-	-	-	-	-	18
572	2,4	906	2,4	964	2,3	856	2,5	1 065	2,2	792	2,5	731	2,5	855	2,5	19
1 262	5,4	1 762	4,7	1 923	4,6	1 721	4,9	2 111	4,4	1 674	5,3	1 599	5,5	1 753	5,1	20
176	0,8	197	0,5	256	0,6	261	0,7	252	0,5	190	0,6	235	0,8	142	0,4	21
52	0,2	564	1,5	190	0,5	20	0,1	349	0,7	93	0,3	29	0,1	160	0,5	22
-	-	96	0,3	9	0,0	-	-	18	0,0	27	0,1	-	-	56	0,2	23
-	-	-	-	1	0,0	3	0,0	-	-	-	-	-	-	-	-	24
1 231	5,3	736	2,0	1 215	2,9	1 061	3,0	1 358	2,9	1 021	3,2	1 268	4,3	766	2,2	25
-	-	1	0,0	24	0,1	13	0,0	35	0,1	1	0,0	-	-	1	0,0	26
6	0,0	75	0,2	161	0,4	48	0,1	265	0,6	79	0,2	78	0,3	80	0,2	27
3	0,0	12	0,0	3	0,0	2	0,0	3	0,0	1	0,0	-	-	1	0,0	28
-	-	21	0,1	38	0,1	32	0,1	44	0,1	-	-	-	-	-	-	29
30	0,1	7	0,0	14	0,0	1	0,0	26	0,1	2	0,0	3	0,0	1	0,0	30
80	0,3	112	0,3	125	0,3	107	0,3	141	0,3	143	0,4	123	0,4	164	0,5	31
-	-	-	-	2	0,0	-	-	4	0,0	-	-	-	-	-	-	32
6	0,0	1	0,0	17	0,0	1	0,0	31	0,1	68	0,2	7	0,0	132	0,4	33
22	0,1	73	0,2	245	0,6	329	0,9	167	0,4	3	0,0	4	0,0	2	0,0	34
849	3,6	301	0,8	317	0,8	331	0,9	303	0,6	494	1,6	797	2,7	180	0,5	35
228	1,0	133	0,4	219	0,5	175	0,5	260	0,5	205	0,6	216	0,7	194	0,6	36
7	0,0	1	0,0	50	0,1	21	0,1	77	0,2	26	0,1	42	0,1	11	0,0	37
23 402	100	37 713	100	41 379	100	34 862	100	47 427	100	31 783	100	29 207	100	34 450	100	38
18 360	78,5	30 846	81,8	33 938	82,0	28 381	81,4	39 095	82,4	25 639	80,7	23 156	79,3	28 211	81,9	39
279	1,2	180	0,5	81	0,2	103	0,3	60	0,1	233	0,7	226	0,8	242	0,7	40
13,49		21,76		25,12		21,22		28,73		18,41		17,14		19,70		41
5 583		5 969		8 479		7 689		9 463		6 974		7 631		5 002		42

Noch: 3. Arbeitskosten je vollbeschäftigten Arbeitnehmer<sup>1)</sup> im Produzierenden Gewerbe 2000  
nach ausgewählten Wirtschaftszweigen und Unternehmensgrößenklassen

Lfd. Nr.	Kostenart								
		100 - 199							
		zusammen		Arbeiter/-innen		Angestellte		zusammen	
		€	% <sup>3)</sup>	€	% <sup>3)</sup>	€	% <sup>3)</sup>	€	% <sup>3)</sup>
Noch: Verlagsgewerbe, Druckgewerbe, Vervielfältigung									
1	Entgelt für geleistete Arbeitszeit <sup>4)</sup>	17 649	63,9	15 893	63,4	23 981	65,0	19 983	58,8
2	Personalnebenkosten insgesamt	9 974	36,1	9 157	36,6	12 920	35,0	13 989	41,2
3	dar.: Gesetzliche Personalnebenkosten <sup>5)</sup>	5 913	21,4	5 449	21,8	7 585	20,6	7 145	21,0
4	Sonderzahlungen <sup>6)</sup>	897	3,2	797	3,2	1 258	3,4	3 243	9,5
5	Leistungen zur Vermögensbildung der Arbeitnehmer	188	0,7	185	0,7	199	0,5	209	0,6
6	Fest vereinbarte Sonderzahlungen	524	1,9	469	1,9	722	2,0	1 207	3,6
7	Leistungs- und gewinnabhängige Sonderzahlungen	12	0,0	3	0,0	47	0,1	800	2,4
8	Zusätzliches Urlaubsgeld	173	0,6	140	0,6	291	0,8	1 027	3,0
9	Vergütung arbeitsfreier Tage	3 822	13,8	3 521	14,1	4 906	13,3	4 378	12,9
10	Urlaubsvergütung	2 410	8,7	2 181	8,7	3 235	8,8	2 657	7,8
11	Gesetzliche Lohn- und Gehaltsfortzahlung im Krankheitsfall <sup>7)</sup>	618	2,2	613	2,4	635	1,7	885	2,6
12	Zusätzliche Lohn- und Gehaltsfortzahlung im Krankheitsfall	-	-	-	-	-	-	-	-
13	Vergütung gesetzl. Feiertage u. sonst. gesetzl. Ausfalltage	762	2,8	687	2,7	1 035	2,8	775	2,3
14	Vergütung sonstiger betriebl. oder tarifl. arbeitsfreier Tage	32	0,1	41	0,2	0	0,0	60	0,2
15	Aufwendungen für Vorsorgeeinrichtungen	4 488	16,2	4 107	16,4	5 861	15,9	5 413	15,9
16	Arbeitgeberpflichtbeiträge zur Sozialversicherung	4 448	16,1	4 085	16,3	5 754	15,6	5 360	15,8
17	Rentenversicherungsbeiträge	2 066	7,5	1 878	7,5	2 742	7,4	2 593	7,6
18	dar.: Aufstockungsbeiträge zur Rentenversicherung für Personen in Altersteilzeit	1	0,0	1	0,0	3	0,0	17	0,1
19	Arbeitslosenversicherungsbeiträge	684	2,5	623	2,5	906	2,5	867	2,6
20	Kranken- und Pflegeversicherungsbeiträge	1 509	5,5	1 383	5,5	1 964	5,3	1 660	4,9
21	Beiträge zur Berufsgenossenschaft	188	0,7	201	0,8	142	0,4	241	0,7
22	Aufwendungen für die betriebliche Altersversorgung	40	0,1	21	0,1	107	0,3	43	0,1
23	dar.: Nettozuführung zu den Pensionsrückstellungen <sup>8)</sup>	-	-	-	-	-	-	30	0,1
24	Aufwendungen für sonstige Vorsorgeeinrichtungen	-	-	-	-	-	-	9	0,0
25	Sonstige Personalnebenkosten	768	2,8	732	2,9	896	2,4	955	2,8
26	Zuschüsse zum Krankengeld und andere Beihilfen <sup>9)</sup>	-	-	-	-	-	-	-	-
27	Entlassungsentschädigungen, betriebliches Kurzarbeitergeld	124	0,4	69	0,3	322	0,9	66	0,2
28	Familienunterstützungen	0	0,0	0	0,0	0	0,0	2	0,0
29	Aufstockungsbeträge zum Arbeitsentgelt bei Altersteilzeit	2	0,0	1	0,0	4	0,0	101	0,3
30	Sonstige Sozialleistungen des Arbeitgebers <sup>10)</sup>	-	-	-	-	-	-	1	0,0
31	Umlage für das Insolvenzgeld u. Ä. <sup>11)</sup>	85	0,3	64	0,3	161	0,4	124	0,4
32	Wohnungsfürsorge	-	-	-	-	-	-	-	-
33	Naturalleistungen (ohne Kantinenzuschüsse)	-	-	-	-	-	-	2	0,0
34	Aufwendungen für Belegschaftseinrichtungen	101	0,4	96	0,4	121	0,3	128	0,4
35	Ausbildungsvergütungen einschl. Sonderzahlungen und Sach- leistungen an Auszubildende	379	1,4	418	1,7	236	0,6	321	0,9
36	Sach- und Fremdkosten für die berufliche Aus- und Weiter- bildung und Lehrgänge; Sozialbeiträge für Auszubildende <sup>12)</sup>	77	0,3	84	0,3	52	0,1	189	0,6
37	Anwerbungskosten, vom Arbeitgeber gestellte Berufskleidung	-	-	-	-	-	-	20	0,1
38	<b>Arbeitskosten insgesamt</b>	<b>27 623</b>	<b>100</b>	<b>25 050</b>	<b>100</b>	<b>36 902</b>	<b>100</b>	<b>33 972</b>	<b>100</b>
39	dar.: Löhne und Gehälter <sup>13)</sup>	22 368	81,0	20 211	80,7	30 145	81,7	27 604	81,3
	Nachrichtlich:								
40	Dem Arbeitgeber erstattete Lohn- und Gehaltszahlungen	129	0,5	113	0,5	185	0,5	129	0,4
41	Arbeitskosten je geleisteter Stunde	16,39		14,88		21,83		20,77	
42	Ausbildungsvergütungen je Auszubildenden	6 908		6 904		6 933		8 306	

Erläuterung der Fußnoten Seite 168

In Unternehmen von ... bis ... Arbeitnehmern <sup>2)</sup>																Lfd. Nr.
Noch: 50 und mehr																
200 - 499				500 - 999						1 000 und mehr						
Arbeiter/-innen		Angestellte		zusammen		Arbeiter/-innen		Angestellte		zusammen		Arbeiter/-innen		Angestellte		
€	% <sup>3)</sup>	€	% <sup>3)</sup>	€	% <sup>3)</sup>	€	% <sup>3)</sup>	€	% <sup>3)</sup>	€	% <sup>3)</sup>	€	% <sup>3)</sup>	€	% <sup>3)</sup>	
von bespielten Ton-, Bild- und Datenträgern																
19 997	59,8	19 929	55,2	29 255	58,3	26 619	57,6	30 341	58,5	.	.	.	.	.	.	1
13 457	40,2	16 165	44,8	20 947	41,7	19 599	42,4	21 502	41,5	.	.	.	.	.	.	2
7 151	21,4	7 121	19,7	10 255	20,4	9 623	20,8	10 515	20,3	.	.	.	.	.	.	3
2 932	8,8	4 517	12,5	4 642	9,2	3 564	7,7	5 086	9,8	.	.	.	.	.	.	4
195	0,6	264	0,7	273	0,5	259	0,6	278	0,5	.	.	.	.	.	.	5
1 077	3,2	1 741	4,8	3 451	6,9	2 584	5,6	3 808	7,3	.	.	.	.	.	.	6
749	2,2	1 010	2,8	298	0,6	75	0,2	389	0,8	.	.	.	.	.	.	7
912	2,7	1 502	4,2	621	1,2	645	1,4	611	1,2	.	.	.	.	.	.	8
4 374	13,1	4 393	12,2	7 289	14,5	6 913	15,0	7 444	14,4	.	.	.	.	.	.	9
2 610	7,8	2 850	7,9	4 203	8,4	3 749	8,1	4 390	8,5	.	.	.	.	.	.	10
942	2,8	654	1,8	1 556	3,1	1 474	3,2	1 589	3,1	.	.	.	.	.	.	11
-	-	-	-	-	-	-	-	-	-	.	.	.	.	.	.	12
749	2,2	881	2,4	1 406	2,8	1 291	2,8	1 454	2,8	.	.	.	.	.	.	13
72	0,2	9	0,0	124	0,2	399	0,9	11	0,0	.	.	.	.	.	.	14
5 356	16,0	5 647	15,6	7 402	14,7	6 761	14,6	7 667	14,8	.	.	.	.	.	.	15
5 337	16,0	5 456	15,1	7 151	14,2	6 724	14,5	7 326	14,1	.	.	.	.	.	.	16
2 585	7,7	2 625	7,3	3 456	6,9	3 177	6,9	3 571	6,9	.	.	.	.	.	.	17
15	0,0	26	0,1	36	0,1	24	0,1	41	0,1	.	.	.	.	.	.	18
865	2,6	873	2,4	1 145	2,3	1 061	2,3	1 180	2,3	.	.	.	.	.	.	19
1 635	4,9	1 764	4,9	2 190	4,4	2 142	4,6	2 210	4,3	.	.	.	.	.	.	20
252	0,8	194	0,5	359	0,7	345	0,7	365	0,7	.	.	.	.	.	.	21
7	0,0	191	0,5	252	0,5	36	0,1	341	0,7	.	.	.	.	.	.	22
-	-	152	0,4	-	-	-	-	-	-	.	.	.	.	.	.	23
12	0,0	-	-	-	-	-	-	-	-	.	.	.	.	.	.	24
795	2,4	1 608	4,5	1 613	3,2	2 362	5,1	1 304	2,5	.	.	.	.	.	.	25
-	-	-	-	20	0,0	68	0,1	-	-	.	.	.	.	.	.	26
4	0,0	322	0,9	201	0,4	90	0,2	247	0,5	.	.	.	.	.	.	27
2	0,0	5	0,0	5	0,0	4	0,0	6	0,0	.	.	.	.	.	.	28
102	0,3	94	0,3	80	0,2	49	0,1	93	0,2	.	.	.	.	.	.	29
-	-	5	0,0	21	0,0	-	-	29	0,1	.	.	.	.	.	.	30
122	0,4	131	0,4	142	0,3	134	0,3	145	0,3	.	.	.	.	.	.	31
-	-	-	-	-	-	-	-	-	-	.	.	.	.	.	.	32
-	-	10	0,0	-	-	-	-	-	-	.	.	.	.	.	.	33
146	0,4	54	0,1	530	1,1	1 481	3,2	138	0,3	.	.	.	.	.	.	34
300	0,9	409	1,1	331	0,7	20	0,0	459	0,9	.	.	.	.	.	.	35
113	0,3	502	1,4	241	0,5	458	1,0	152	0,3	.	.	.	.	.	.	36
6	0,0	76	0,2	42	0,1	58	0,1	35	0,1	.	.	.	.	.	.	37
33 454	100	36 093	100	50 202	100	46 218	100	51 843	100	.	.	.	.	.	.	38
27 303	81,6	28 838	79,9	41 187	82,0	37 095	80,3	42 872	82,7	.	.	.	.	.	.	39
143	0,4	74	0,2	-	-	-	-	-	-	.	.	.	.	.	.	40
20,18		23,33		31,77		30,03		32,46		.	.	.	.	.	.	41
8 983		6 773		12 027		9 427		12 086		.	.	.	.	.	.	42

Noch: 3. Arbeitskosten je vollbeschäftigten Arbeitnehmer<sup>1)</sup> im Produzierenden Gewerbe 2000  
nach ausgewählten Wirtschaftszweigen und Unternehmensgrößenklassen

Lfd. Nr.	Kostenart	Insgesamt							
		€	% <sup>3)</sup>	Arbeiter/-innen		Angestellte		zusammen	
				€	% <sup>3)</sup>	€	% <sup>3)</sup>	€	% <sup>3)</sup>
Chemische									
1	Entgelt für geleistete Arbeitszeit <sup>4)</sup>	20 232	56,7	16 374	56,5	25 581	56,8	17 120	63,8
2	Personalnebenkosten insgesamt	15 462	43,3	12 604	43,5	19 425	43,2	9 699	36,2
3	dar.: Gesetzliche Personalnebenkosten <sup>5)</sup>	7 386	20,7	6 265	21,6	8 939	19,9	5 972	22,3
4	Sonderzahlungen <sup>6)</sup>	2 757	7,7	2 198	7,6	3 533	7,8	920	3,4
5	Leistungen zur Vermögensbildung der Arbeitnehmer	82	0,2	79	0,3	87	0,2	67	0,3
6	Fest vereinbarte Sonderzahlungen	1 189	3,3	918	3,2	1 565	3,5	397	1,5
7	Leistungs- und gewinnabhängige Sonderzahlungen	1 010	2,8	695	2,4	1 447	3,2	181	0,7
8	Zusätzliches Urlaubsgeld	475	1,3	506	1,7	434	1,0	275	1,0
9	Vergütung arbeitsfreier Tage	4 516	12,7	3 847	13,3	5 444	12,1	3 570	13,3
10	Urlaubsvergütung	2 749	7,7	2 284	7,9	3 394	7,5	2 122	7,9
11	Gesetzliche Lohn- und Gehaltsfortzahlung im Krankheitsfall <sup>7)</sup>	759	2,1	737	2,5	790	1,8	665	2,5
12	Zusätzliche Lohn- und Gehaltsfortzahlung im Krankheitsfall	5	0,0	4	0,0	7	0,0	-	-
13	Vergütung gesetzl. Feiertage u. sonst. gesetzl. Ausfalltage	962	2,7	792	2,7	1 199	2,7	773	2,9
14	Vergütung sonstiger betriebl. oder tarifl. arbeitsfreier Tage	40	0,1	29	0,1	55	0,1	10	0,0
15	Aufwendungen für Vorsorgeeinrichtungen	6 106	17,1	5 011	17,3	7 624	16,9	4 672	17,4
16	Arbeitgeberpflichtbeiträge zur Sozialversicherung	5 560	15,6	4 646	16,0	6 826	15,2	4 450	16,6
17	Rentenversicherungsbeiträge	2 559	7,2	2 113	7,3	3 177	7,1	2 032	7,6
18	dar.: Aufstockungsbeiträge zur Rentenversicherung für Personen in Altersteilzeit	61	0,2	26	0,1	110	0,2	-	-
19	Arbeitslosenversicherungsbeiträge	848	2,4	698	2,4	1 056	2,3	681	2,5
20	Kranken- und Pflegeversicherungsbeiträge	1 800	5,0	1 523	5,3	2 185	4,9	1 435	5,4
21	Beiträge zur Berufsgenossenschaft	352	1,0	312	1,1	408	0,9	302	1,1
22	Aufwendungen für die betriebliche Altersversorgung	546	1,5	365	1,3	798	1,8	221	0,8
23	dar.: Nettozuführung zu den Pensionsrückstellungen <sup>8)</sup>	255	0,7	190	0,7	345	0,8	58	0,2
24	Aufwendungen für sonstige Vorsorgeeinrichtungen	0	0,0	0	0,0	0	0,0	2	0,0
25	Sonstige Personalnebenkosten	2 082	5,8	1 548	5,3	2 824	6,3	537	2,0
26	Zuschüsse zum Krankengeld und andere Beihilfen <sup>9)</sup>	6	0,0	7	0,0	4	0,0	-	-
27	Entlassungsentschädigungen, betriebliches Kurzarbeitergeld	585	1,6	411	1,4	826	1,8	108	0,4
28	Familienunterstützungen	3	0,0	4	0,0	2	0,0	5	0,0
29	Aufstockungsbeträge zum Arbeitsentgelt bei Altersteilzeit	203	0,6	63	0,2	396	0,9	-	-
30	Sonstige Sozialleistungen des Arbeitgebers <sup>10)</sup>	51	0,1	40	0,1	66	0,1	23	0,1
31	Umlage für das Insolvenzgeld u. Ä. <sup>11)</sup>	104	0,3	90	0,3	124	0,3	85	0,3
32	Wohnungsfürsorge	5	0,0	7	0,0	3	0,0	-	-
33	Naturalleistungen (ohne Kantinenzuschüsse)	19	0,1	14	0,0	24	0,1	2	0,0
34	Aufwendungen für Belegschaftseinrichtungen	314	0,9	246	0,9	408	0,9	2	0,0
35	Ausbildungsvergütungen einschl. Sonderzahlungen und Sach- leistungen an Auszubildende	331	0,9	283	1,0	397	0,9	167	0,6
36	Sach- und Fremdkosten für die berufliche Aus- und Weiter- bildung und Lehrgänge; Sozialbeiträge für Auszubildende <sup>12)</sup>	344	1,0	280	1,0	433	1,0	54	0,2
37	Anwerbungskosten, vom Arbeitgeber gestellte Berufskleidung	118	0,3	102	0,4	140	0,3	92	0,3
38	<b>Arbeitskosten insgesamt</b>	<b>35 695</b>	<b>100</b>	<b>28 978</b>	<b>100</b>	<b>45 006</b>	<b>100</b>	<b>26 820</b>	<b>100</b>
39	dar.: Löhne und Gehälter <sup>13)</sup>	27 506	77,1	22 418	77,4	34 558	76,8	21 611	80,6
	Nachrichtlich:								
40	Dem Arbeitgeber erstattete Lohn- und Gehaltszahlungen	77	0,2	59	0,2	101	0,2	479	1,8
41	Arbeitskosten je geleisteter Stunde	21,08		17,25		26,31		15,88	
42	Ausbildungsvergütungen je Auszubildenden	6 907		6 945		6 870		6 038	

Erläuterung der Fußnoten Seite 168

In Unternehmen von ... bis ... Arbeitnehmern <sup>2)</sup>																	Lfd. Nr.
10 - 49				50 und mehr													
				zusammen						50 - 99							
Arbeiter/-innen		Angestellte		zusammen		Arbeiter/-innen		Angestellte		zusammen		Arbeiter/-innen		Angestellte			
€	% <sup>3)</sup>	€	% <sup>3)</sup>	€	% <sup>3)</sup>	€	% <sup>3)</sup>	€	% <sup>3)</sup>	€	% <sup>3)</sup>	€	% <sup>3)</sup>	€	% <sup>3)</sup>		
Industrie																	
14 245	63,7	20 836	63,9	20 575	56,1	16 600	55,9	26 127	56,3	19 707	64,9	16 455	64,3	24 017	65,4	1	
8 112	36,3	11 750	36,1	16 096	43,9	13 081	44,1	20 307	43,7	10 680	35,1	9 155	35,7	12 700	34,6	2	
5 358	24,0	6 766	20,8	7 541	20,6	6 361	21,4	9 189	19,8	6 406	21,1	5 619	21,9	7 449	20,3	3	
661	3,0	1 256	3,9	2 959	8,1	2 361	8,0	3 795	8,2	1 132	3,7	961	3,8	1 359	3,7	4	
58	0,3	80	0,2	84	0,2	81	0,3	88	0,2	62	0,2	78	0,3	40	0,1	5	
307	1,4	514	1,6	1 276	3,5	983	3,3	1 685	3,6	522	1,7	501	2,0	550	1,5	6	
29	0,1	377	1,2	1 102	3,0	766	2,6	1 570	3,4	254	0,8	86	0,3	477	1,3	7	
267	1,2	285	0,9	498	1,4	531	1,8	451	1,0	294	1,0	296	1,2	292	0,8	8	
3 187	14,3	4 065	12,5	4 620	12,6	3 917	13,2	5 603	12,1	4 007	13,2	3 574	14,0	4 582	12,5	9	
1 809	8,1	2 527	7,8	2 818	7,7	2 335	7,9	3 493	7,5	2 528	8,3	2 214	8,6	2 943	8,0	10	
715	3,2	601	1,8	770	2,1	739	2,5	812	1,7	571	1,9	598	2,3	534	1,5	11	
-	-	-	-	6	0,0	5	0,0	8	0,0	-	-	-	-	-	-	12	
663	3,0	914	2,8	983	2,7	806	2,7	1 231	2,7	893	2,9	748	2,9	1 086	3,0	13	
0	0,0	22	0,1	43	0,1	33	0,1	58	0,1	15	0,1	13	0,1	18	0,0	14	
3 956	17,7	5 598	17,2	6 264	17,1	5 123	17,3	7 857	16,9	4 893	16,1	4 210	16,4	5 798	15,8	15	
3 902	17,5	5 158	15,8	5 682	15,5	4 725	15,9	7 018	15,1	4 837	15,9	4 190	16,4	5 694	15,5	16	
1 730	7,7	2 424	7,4	2 617	7,1	2 154	7,3	3 264	7,0	2 209	7,3	1 907	7,4	2 609	7,1	17	
-	-	-	-	68	0,2	29	0,1	123	0,3	9	0,0	-	-	20	0,1	18	
583	2,6	807	2,5	867	2,4	711	2,4	1 084	2,3	744	2,4	652	2,5	867	2,4	19	
1 293	5,8	1 618	5,0	1 841	5,0	1 547	5,2	2 250	4,8	1 550	5,1	1 410	5,5	1 737	4,7	20	
296	1,3	309	0,9	358	1,0	313	1,1	419	0,9	334	1,1	222	0,9	482	1,3	21	
52	0,2	438	1,3	582	1,6	398	1,3	839	1,8	56	0,2	20	0,1	104	0,3	22	
-	-	133	0,4	277	0,8	210	0,7	369	0,8	-	-	-	-	-	-	23	
1	0,0	2	0,0	-	-	-	-	-	-	-	-	-	-	-	-	24	
309	1,4	831	2,6	2 252	6,1	1 680	5,7	3 053	6,6	648	2,1	411	1,6	962	2,6	25	
-	-	-	-	7	0,0	8	0,0	5	0,0	-	-	-	-	-	-	26	
40	0,2	195	0,6	637	1,7	451	1,5	898	1,9	51	0,2	11	0,0	103	0,3	27	
-	-	10	0,0	3	0,0	4	0,0	2	0,0	-	-	-	-	-	-	28	
-	-	-	-	225	0,6	70	0,2	441	1,0	18	0,1	-	-	42	0,1	29	
39	0,2	1	0,0	54	0,1	40	0,1	73	0,2	9	0,0	7	0,0	13	0,0	30	
78	0,3	94	0,3	106	0,3	91	0,3	128	0,3	105	0,3	83	0,3	135	0,4	31	
-	-	-	-	6	0,0	8	0,0	3	0,0	-	-	-	-	-	-	32	
1	0,0	3	0,0	20	0,1	16	0,1	27	0,1	11	0,0	10	0,0	13	0,0	33	
1	0,0	2	0,0	348	1,0	272	0,9	455	1,0	11	0,0	9	0,0	14	0,0	34	
-	-	-	-	-	-	-	-	-	-	-	-	-	-	-	-	35	
83	0,4	275	0,8	349	1,0	305	1,0	411	0,9	150	0,5	134	0,5	173	0,5	36	
21	0,1	96	0,3	376	1,0	308	1,0	472	1,0	147	0,5	65	0,3	257	0,7	37	
44	0,2	154	0,5	121	0,3	108	0,4	138	0,3	144	0,5	92	0,4	213	0,6	38	
22 357	100	32 585	100	36 671	100	29 682	100	46 434	100	30 387	100	25 611	100	36 718	100	39	
18 093	80,9	26 156	80,3	28 154	76,8	22 879	77,1	35 524	76,5	24 846	81,8	20 990	82,0	29 958	81,6	40	
327	1,5	675	2,1	33	0,1	31	0,1	35	0,1	131	0,4	128	0,5	134	0,4	41	
13,23		19,30		21,66		17,68		27,10		17,45		14,80		20,91		42	
6 640		5 833		6 960		6 954		6 966		5 664		5 884		5 455		43	

Noch: 3. Arbeitskosten je vollbeschäftigten Arbeitnehmer<sup>1)</sup> im Produzierenden Gewerbe 2000  
nach ausgewählten Wirtschaftszweigen und Unternehmensgrößenklassen

Lfd. Nr.	Kostenart								
		100 - 199							
		zusammen		Arbeiter/-innen		Angestellte		zusammen	
		€	% <sup>3)</sup>	€	% <sup>3)</sup>	€	% <sup>3)</sup>	€	% <sup>3)</sup>
Noch: Chemische									
1	Entgelt für geleistete Arbeitszeit <sup>4)</sup>	20 244	58,9	16 039	58,8	25 030	59,1	18 373	57,8
2	Personalnebenkosten insgesamt	14 102	41,1	11 247	41,2	17 351	40,9	13 399	42,2
3	dar.: Gesetzliche Personalnebenkosten <sup>5)</sup>	7 401	21,5	6 125	22,4	8 852	20,9	6 755	21,3
4	Sonderzahlungen <sup>6)</sup>	2 617	7,6	1 858	6,8	3 480	8,2	2 372	7,5
5	Leistungen zur Vermögensbildung der Arbeitnehmer	196	0,6	145	0,5	254	0,6	149	0,5
6	Fest vereinbarte Sonderzahlungen	1 419	4,1	915	3,4	1 992	4,7	1 256	4,0
7	Leistungs- und gewinnabhängige Sonderzahlungen	676	2,0	367	1,3	1 028	2,4	419	1,3
8	Zusätzliches Urlaubsgeld	325	0,9	430	1,6	206	0,5	547	1,7
9	Vergütung arbeitsfreier Tage	4 431	12,9	3 661	13,4	5 306	12,5	4 137	13,0
10	Urlaubsvergütung	2 727	7,9	2 182	8,0	3 348	7,9	2 531	8,0
11	Gesetzliche Lohn- und Gehaltsfortzahlung im Krankheitsfall <sup>7)</sup>	691	2,0	701	2,6	680	1,6	700	2,2
12	Zusätzliche Lohn- und Gehaltsfortzahlung im Krankheitsfall	11	0,0	2	0,0	21	0,0	-	-
13	Vergütung gesetzl. Feiertage u. sonst. gesetzl. Ausfalltage	899	2,6	722	2,6	1 101	2,6	866	2,7
14	Vergütung sonstiger betriebl. oder tarifl. arbeitsfreier Tage	102	0,3	55	0,2	156	0,4	41	0,1
15	Aufwendungen für Vorsorgeeinrichtungen	5 839	17,0	4 633	17,0	7 211	17,0	5 737	18,1
16	Arbeitgeberpflichtbeiträge zur Sozialversicherung	5 686	16,6	4 625	16,9	6 894	16,3	5 105	16,1
17	Rentenversicherungsbeiträge	2 515	7,3	2 084	7,6	3 006	7,1	2 335	7,3
18	dar.: Aufstockungsbeiträge zur Rentenversicherung für Personen in Altersteilzeit	24	0,1	14	0,1	35	0,1	52	0,2
19	Arbeitslosenversicherungsbeiträge	860	2,5	686	2,5	1 059	2,5	749	2,4
20	Kranken- und Pflegeversicherungsbeiträge	1 861	5,4	1 464	5,4	2 314	5,5	1 665	5,2
21	Beiträge zur Berufsgenossenschaft	450	1,3	391	1,4	516	1,2	355	1,1
22	Aufwendungen für die betriebliche Altersversorgung	152	0,4	8	0,0	317	0,7	632	2,0
23	dar.: Nettozuführung zu den Pensionsrückstellungen <sup>8)</sup>	- 15	0,0	- 29	-0,1	1	0,0	550	1,7
24	Aufwendungen für sonstige Vorsorgeeinrichtungen	-	-	-	-	-	-	-	-
25	Sonstige Personalnebenkosten	1 216	3,5	1 096	4,0	1 354	3,2	1 153	3,6
26	Zuschüsse zum Krankengeld und andere Beihilfen <sup>9)</sup>	3	0,0	4	0,0	1	0,0	2	0,0
27	Entlassungsentschädigungen, betriebliches Kurzarbeitergeld	194	0,6	195	0,7	194	0,5	14	0,0
28	Familienunterstützungen	1	0,0	0	0,0	1	0,0	7	0,0
29	Aufstockungsbeträge zum Arbeitsentgelt bei Altersteilzeit	77	0,2	52	0,2	106	0,2	89	0,3
30	Sonstige Sozialleistungen des Arbeitgebers <sup>10)</sup>	18	0,1	15	0,1	22	0,1	-	-
31	Umlage für das Insolvenzgeld u. Ä. <sup>11)</sup>	124	0,4	78	0,3	177	0,4	85	0,3
32	Wohnungsfürsorge	-	-	-	-	-	-	-	-
33	Naturalleistungen (ohne Kantinenzuschüsse)	17	0,0	20	0,1	13	0,0	-	-
34	Aufwendungen für Belegschaftseinrichtungen	61	0,2	29	0,1	99	0,2	41	0,1
35	Ausbildungsvergütungen einschl. Sonderzahlungen und Sachleistungen an Auszubildende	283	0,8	368	1,4	186	0,4	380	1,2
36	Sach- und Fremdkosten für die berufliche Aus- und Weiterbildung und Lehrgänge; Sozialbeiträge für Auszubildende <sup>12)</sup>	354	1,0	204	0,7	526	1,2	372	1,2
37	Anwerbungskosten, vom Arbeitgeber gestellte Berufskleidung	84	0,2	131	0,5	30	0,1	163	0,5
38	<b>Arbeitskosten insgesamt</b>	<b>34 346</b>	<b>100</b>	<b>27 286</b>	<b>100</b>	<b>42 381</b>	<b>100</b>	<b>31 772</b>	<b>100</b>
39	dar.: Löhne und Gehälter <sup>13)</sup>	27 291	79,5	21 557	79,0	33 816	79,8	24 881	78,3
	Nachrichtlich:								
40	Dem Arbeitgeber erstattete Lohn- und Gehaltszahlungen	78	0,2	84	0,3	70	0,2	17	0,1
41	Arbeitskosten je geleisteter Stunde	19,97		15,86		24,64		18,44	
42	Ausbildungsvergütungen je Auszubildenden	6 641		6 819		6 273		6 554	

Erläuterung der Fußnoten Seite 168

In Unternehmen von ... bis ... Arbeitnehmern <sup>2)</sup>																Lfd. Nr.
Noch: 50 und mehr																
200 - 499				500 - 999						1 000 und mehr						
Arbeiter/-innen		Angestellte		zusammen		Arbeiter/-innen		Angestellte		zusammen		Arbeiter/-innen		Angestellte		
€	% <sup>3)</sup>	€	% <sup>3)</sup>	€	% <sup>3)</sup>	€	% <sup>3)</sup>	€	% <sup>3)</sup>	€	% <sup>3)</sup>	€	% <sup>3)</sup>	€	% <sup>3)</sup>	
Industrie																
15 769	58,5	23 409	56,9	.	.	.	.	.	.	21 734	55,0	17 857	53,7	29 279	56,6	1
11 170	41,5	17 712	43,1	.	.	.	.	.	.	17 772	45,0	15 385	46,3	22 419	43,4	2
5 922	22,0	8 367	20,3	.	.	.	.	.	.	7 899	20,0	6 985	21,0	9 678	18,7	3
1 812	6,7	3 454	8,4	.	.	.	.	.	.	3 789	9,6	3 251	9,8	4 836	9,4	4
144	0,5	159	0,4	.	.	.	.	.	.	12	0,0	9	0,0	20	0,0	5
1 008	3,7	1 737	4,2	.	.	.	.	.	.	1 377	3,5	1 131	3,4	1 855	3,6	6
98	0,4	1 042	2,5	.	.	.	.	.	.	1 795	4,5	1 505	4,5	2 359	4,6	7
563	2,1	516	1,3	.	.	.	.	.	.	605	1,5	606	1,8	602	1,2	8
3 630	13,5	5 118	12,4	.	.	.	.	.	.	5 061	12,8	4 414	13,3	6 320	12,2	9
2 197	8,2	3 176	7,7	.	.	.	.	.	.	3 064	7,8	2 624	7,9	3 922	7,6	10
648	2,4	801	1,9	.	.	.	.	.	.	894	2,3	866	2,6	947	1,8	11
-	-	-	-	.	.	.	.	.	.	9	0,0	6	0,0	14	0,0	12
748	2,8	1 093	2,7	.	.	.	.	.	.	1 082	2,7	906	2,7	1 424	2,8	13
37	0,1	48	0,1	.	.	.	.	.	.	12	0,0	12	0,0	12	0,0	14
4 821	17,9	7 508	18,3	.	.	.	.	.	.	6 521	16,5	5 780	17,4	7 964	15,4	15
4 450	16,5	6 371	15,5	.	.	.	.	.	.	5 842	14,8	5 134	15,4	7 221	14,0	16
2 055	7,6	2 877	7,0	.	.	.	.	.	.	2 763	7,0	2 354	7,1	3 559	6,9	17
				.	.	.	.	.	.							18
22	0,1	111	0,3	.	.	.	.	.	.	105	0,3	46	0,1	220	0,4	
646	2,4	948	2,3	.	.	.	.	.	.	907	2,3	783	2,4	1 148	2,2	19
1 405	5,2	2 166	5,3	.	.	.	.	.	.	1 833	4,6	1 685	5,1	2 121	4,1	20
343	1,3	379	0,9	.	.	.	.	.	.	339	0,9	312	0,9	393	0,8	21
371	1,4	1 137	2,8	.	.	.	.	.	.	679	1,7	646	1,9	743	1,4	22
344	1,3	947	2,3	.	.	.	.	.	.	283	0,7	314	0,9	222	0,4	23
-	-	-	-	.	.	.	.	.	.	-	-	-	-	-	-	24
906	3,4	1 632	4,0	.	.	.	.	.	.	2 401	6,1	1 940	5,8	3 299	6,4	25
3	0,0	1	0,0	.	.	.	.	.	.	11	0,0	10	0,0	11	0,0	26
14	0,1	13	0,0	.	.	.	.	.	.	695	1,8	580	1,7	919	1,8	27
9	0,0	5	0,0	.	.	.	.	.	.	4	0,0	5	0,0	2	0,0	28
42	0,2	178	0,4	.	.	.	.	.	.	357	0,9	99	0,3	860	1,7	29
-	-	-	-	.	.	.	.	.	.	108	0,3	74	0,2	175	0,3	30
76	0,3	102	0,2	.	.	.	.	.	.	81	0,2	79	0,2	86	0,2	31
-	-	-	-	.	.	.	.	.	.	17	0,0	20	0,1	11	0,0	32
-	-	-	-	.	.	.	.	.	.	7	0,0	9	0,0	2	0,0	33
43	0,2	37	0,1	.	.	.	.	.	.	480	1,2	459	1,4	523	1,0	34
				.	.	.	.	.	.							35
273	1,0	589	1,4	.	.	.	.	.	.	314	0,8	324	1,0	295	0,6	36
				.	.	.	.	.	.							
273	1,0	563	1,4	.	.	.	.	.	.	245	0,6	220	0,7	293	0,6	
174	0,6	143	0,3	.	.	.	.	.	.	82	0,2	61	0,2	122	0,2	37
<b>26 939</b>	<b>100</b>	<b>41 120</b>	<b>100</b>	.	.	.	.	.	.	<b>39 507</b>	<b>100</b>	<b>33 242</b>	<b>100</b>	<b>51 699</b>	<b>100</b>	<b>38</b>
21 212	78,7	31 980	77,8	.	.	.	.	.	.	30 584	77,4	25 522	76,8	40 435	78,2	39
				.	.	.	.	.	.							
11	0,0	29	0,1	.	.	.	.	.	.	-	-	-	-	-	-	40
15,71		23,65		.	.	.	.	.	.	23,56		20,23		29,69		41
5 998		7 148		.	.	.	.	.	.	7 434		7 751		6 837		42

Noch: 3. Arbeitskosten je vollbeschäftigten Arbeitnehmer<sup>1)</sup> im Produzierenden Gewerbe 2000  
nach ausgewählten Wirtschaftszweigen und Unternehmensgrößenklassen

Lfd. Nr.	Kostenart	Insgesamt							
		€	% <sup>3)</sup>	Arbeiter/-innen		Angestellte		zusammen	
				€	% <sup>3)</sup>	€	% <sup>3)</sup>	€	% <sup>3)</sup>
Herstellung von Gummi-									
1	Entgelt für geleistete Arbeitszeit <sup>4)</sup>	16 225	62,9	14 291	62,7	22 979	63,5	16 379	63,9
2	Personalnebenkosten insgesamt	9 563	37,1	8 518	37,3	13 215	36,5	9 263	36,1
3	dar.: Gesetzliche Personalnebenkosten <sup>5)</sup>	5 709	22,1	5 237	23,0	7 357	20,3	5 676	22,1
4	Sonderzahlungen <sup>6)</sup>	1 143	4,4	949	4,2	1 821	5,0	878	3,4
5	Leistungen zur Vermögensbildung der Arbeitnehmer	87	0,3	83	0,4	98	0,3	41	0,2
6	Fest vereinbarte Sonderzahlungen	515	2,0	441	1,9	772	2,1	384	1,5
7	Leistungs- und gewinnabhängige Sonderzahlungen	236	0,9	155	0,7	519	1,4	254	1,0
8	Zusätzliches Urlaubsgeld	306	1,2	270	1,2	433	1,2	200	0,8
9	Vergütung arbeitsfreier Tage	3 365	13,0	3 068	13,5	4 399	12,2	3 241	12,6
10	Urlaubsvergütung	2 053	8,0	1 818	8,0	2 873	7,9	1 993	7,8
11	Gesetzliche Lohn- und Gehaltsfortzahlung im Krankheitsfall <sup>7)</sup>	575	2,2	601	2,6	484	1,3	515	2,0
12	Zusätzliche Lohn- und Gehaltsfortzahlung im Krankheitsfall	-	-	-	-	-	-	-	-
13	Vergütung gesetzl. Feiertage u. sonst. gesetzl. Ausfalltage	727	2,8	640	2,8	1 032	2,9	729	2,8
14	Vergütung sonstiger betriebl. oder tarifl. arbeitsfreier Tage	9	0,0	9	0,0	11	0,0	3	0,0
15	Aufwendungen für Vorsorgeeinrichtungen	4 479	17,4	3 956	17,3	6 306	17,4	4 679	18,2
16	Arbeitgeberpflichtbeiträge zur Sozialversicherung	4 323	16,8	3 916	17,2	5 743	15,9	4 335	16,9
17	Rentenversicherungsbeiträge	1 932	7,5	1 733	7,6	2 631	7,3	1 921	7,5
18	dar.: Aufstockungsbeiträge zur Rentenversicherung für Personen in Altersteilzeit	4	0,0	3	0,0	9	0,0	-	-
19	Arbeitslosenversicherungsbeiträge	648	2,5	582	2,5	882	2,4	646	2,5
20	Kranken- und Pflegeversicherungsbeiträge	1 412	5,5	1 274	5,6	1 896	5,2	1 402	5,5
21	Beiträge zur Berufsgenossenschaft	330	1,3	328	1,4	334	0,9	365	1,4
22	Aufwendungen für die betriebliche Altersversorgung	153	0,6	40	0,2	548	1,5	340	1,3
23	dar.: Nettozuführung zu den Pensionsrückstellungen <sup>8)</sup>	17	0,1	4	0,0	62	0,2	17	0,1
24	Aufwendungen für sonstige Vorsorgeeinrichtungen	3	0,0	-	-	15	0,0	5	0,0
25	Sonstige Personalnebenkosten	576	2,2	544	2,4	688	1,9	464	1,8
26	Zuschüsse zum Krankengeld und andere Beihilfen <sup>9)</sup>	0	0,0	0	0,0	0	0,0	-	-
27	Entlassungsentschädigungen, betriebliches Kurzarbeitergeld	18	0,1	11	0,0	45	0,1	16	0,1
28	Familienunterstützungen	1	0,0	1	0,0	3	0,0	1	0,0
29	Aufstockungsbeträge zum Arbeitsentgelt bei Altersteilzeit	13	0,0	10	0,0	23	0,1	-	-
30	Sonstige Sozialleistungen des Arbeitgebers <sup>10)</sup>	2	0,0	2	0,0	3	0,0	-	-
31	Umlage für das Insolvenzgeld u. Ä. <sup>11)</sup>	83	0,3	79	0,3	98	0,3	97	0,4
32	Wohnungsfürsorge	0	0,0	0	0,0	-	-	-	-
33	Naturalleistungen (ohne Kantinenzuschüsse)	10	0,0	8	0,0	16	0,0	3	0,0
34	Aufwendungen für Belegschaftseinrichtungen	18	0,1	15	0,1	30	0,1	15	0,1
35	Ausbildungsvergütungen einschl. Sonderzahlungen und Sach- leistungen an Auszubildende	264	1,0	264	1,2	262	0,7	220	0,9
36	Sach- und Fremdkosten für die berufliche Aus- und Weiter- bildung und Lehrgänge; Sozialbeiträge für Auszubildende <sup>12)</sup>	126	0,5	109	0,5	186	0,5	78	0,3
37	Anwerbungskosten, vom Arbeitgeber gestellte Berufskleidung	40	0,2	44	0,2	23	0,1	34	0,1
38	<b>Arbeitskosten insgesamt</b>	<b>25 788</b>	<b>100</b>	<b>22 810</b>	<b>100</b>	<b>36 194</b>	<b>100</b>	<b>25 641</b>	<b>100</b>
39	dar.: Löhne und Gehälter <sup>13)</sup>	20 733	80,4	18 309	80,3	29 199	80,7	20 498	79,9
	Nachrichtlich:								
40	Dem Arbeitgeber erstattete Lohn- und Gehaltszahlungen	227	0,9	225	1,0	234	0,6	170	0,7
41	Arbeitskosten je geleisteter Stunde	14,77		13,04		20,82		14,59	
42	Ausbildungsvergütungen je Auszubildenden	5 331		5 321		5 364		4 930	

Erläuterung der Fußnoten Seite 168

In Unternehmen von ... bis ... Arbeitnehmern <sup>2)</sup>																	Lfd. Nr.
10 - 49				50 und mehr													
				zusammen						50 - 99							
Arbeiter/-innen		Angestellte		zusammen		Arbeiter/-innen		Angestellte		zusammen		Arbeiter/-innen		Angestellte			
€	% <sup>3)</sup>	€	% <sup>3)</sup>	€	% <sup>3)</sup>	€	% <sup>3)</sup>	€	% <sup>3)</sup>	€	% <sup>3)</sup>	€	% <sup>3)</sup>	€	% <sup>3)</sup>		
und Kunststoffwaren																	
14 111	63,7	22 373	64,2	16 150	62,5	14 370	62,2	23 386	63,0	16 416	62,1	14 189	61,5	23 716	63,4	1	
8 045	36,3	12 481	35,8	9 709	37,5	8 725	37,8	13 709	37,0	10 004	37,9	8 884	38,5	13 675	36,6	2	
5 192	23,4	6 957	20,0	5 724	22,1	5 256	22,8	7 626	20,6	5 833	22,1	5 295	23,0	7 596	20,3	3	
687	3,1	1 383	4,0	1 272	4,9	1 064	4,6	2 115	5,7	1 359	5,1	1 095	4,7	2 222	5,9	4	
39	0,2	46	0,1	109	0,4	103	0,4	132	0,4	87	0,3	85	0,4	93	0,2	5	
318	1,4	557	1,6	578	2,2	495	2,1	916	2,5	676	2,6	592	2,6	953	2,5	6	
153	0,7	520	1,5	227	0,9	156	0,7	519	1,4	209	0,8	75	0,3	649	1,7	7	
177	0,8	259	0,7	358	1,4	311	1,3	549	1,5	387	1,5	344	1,5	527	1,4	8	
2 865	12,9	4 236	12,2	3 424	13,2	3 157	13,7	4 510	12,2	3 477	13,2	3 144	13,6	4 569	12,2	9	
1 688	7,6	2 801	8,0	2 082	8,0	1 875	8,1	2 921	7,9	2 082	7,9	1 818	7,9	2 949	7,9	10	
546	2,5	433	1,2	604	2,3	625	2,7	518	1,4	608	2,3	639	2,8	507	1,4	11	
-	-	-	-	-	-	-	-	-	-	-	-	-	-	-	-	12	
628	2,8	997	2,9	726	2,8	646	2,8	1 055	2,8	764	2,9	663	2,9	1 094	2,9	13	
3	0,0	5	0,0	12	0,0	12	0,1	15	0,0	23	0,1	24	0,1	20	0,1	14	
4 006	18,1	6 459	18,5	4 383	16,9	3 935	17,0	6 204	16,7	4 488	17,0	3 958	17,2	6 222	16,6	15	
3 925	17,7	5 418	15,5	4 317	16,7	3 912	16,9	5 961	16,1	4 388	16,6	3 921	17,0	5 919	15,8	16	
1 708	7,7	2 486	7,1	1 938	7,5	1 744	7,5	2 728	7,4	1 973	7,5	1 755	7,6	2 689	7,2	17	
-	-	-	-	7	0,0	5	0,0	14	0,0	6	0,0	2	0,0	20	0,1	18	
574	2,6	837	2,4	649	2,5	585	2,5	913	2,5	659	2,5	587	2,5	894	2,4	19	
1 263	5,7	1 769	5,1	1 417	5,5	1 278	5,5	1 981	5,3	1 455	5,5	1 283	5,6	2 016	5,4	20	
379	1,7	326	0,9	313	1,2	306	1,3	339	0,9	302	1,1	296	1,3	319	0,9	21	
81	0,4	1 023	2,9	63	0,2	22	0,1	229	0,6	99	0,4	37	0,2	304	0,8	22	
-	-	62	0,2	17	0,1	6	0,0	63	0,2	45	0,2	18	0,1	135	0,4	23	
-	-	18	0,1	3	0,0	-	-	13	0,0	-	-	-	-	-	-	24	
488	2,2	403	1,2	630	2,4	569	2,5	880	2,4	681	2,6	686	3,0	661	1,8	25	
-	-	-	-	0	0,0	0	0,0	0	0,0	1	0,0	1	0,0	1	0,0	26	
12	0,1	25	0,1	20	0,1	10	0,0	58	0,2	9	0,0	6	0,0	19	0,1	27	
0	0,0	2	0,0	2	0,0	1	0,0	3	0,0	1	0,0	1	0,0	1	0,0	28	
-	-	-	-	19	0,1	14	0,1	39	0,1	18	0,1	6	0,0	58	0,2	29	
-	-	-	-	3	0,0	3	0,0	5	0,0	6	0,0	5	0,0	8	0,0	30	
93	0,4	108	0,3	77	0,3	73	0,3	91	0,2	73	0,3	72	0,3	77	0,2	31	
-	-	-	-	1	0,0	1	0,0	-	-	1	0,0	2	0,0	-	-	32	
3	0,0	3	0,0	14	0,1	11	0,0	25	0,1	15	0,1	11	0,0	26	0,1	33	
13	0,1	20	0,1	20	0,1	15	0,1	37	0,1	3	0,0	-	-	13	0,0	34	
-	-	-	-	-	-	-	-	-	-	-	-	-	-	-	-	35	
236	1,1	176	0,5	285	1,1	276	1,2	320	0,9	333	1,3	376	1,6	194	0,5	36	
82	0,4	68	0,2	149	0,6	121	0,5	265	0,7	164	0,6	146	0,6	222	0,6	37	
47	0,2	1	0,0	42	0,2	43	0,2	38	0,1	56	0,2	60	0,3	43	0,1	38	
22 157	100	34 853	100	25 859	100	23 095	100	37 096	100	26 420	100	23 072	100	37 392	100	39	
17 663	79,7	27 991	80,3	20 846	80,6	18 592	80,5	30 012	80,9	21 252	80,4	18 428	79,9	30 508	81,6	40	
153	0,7	216	0,6	254	1,0	256	1,1	246	0,7	383	1,4	352	1,5	483	1,3	41	
12,55	-	20,04	-	14,85	-	13,26	-	21,34	-	15,23	-	13,32	-	21,47	-	42	
4 793	-	5 485	-	5 498	-	5 550	-	5 321	-	5 450	-	5 635	-	4 513	-	43	

Noch: 3. Arbeitskosten je vollbeschäftigten Arbeitnehmer<sup>1)</sup> im Produzierenden Gewerbe 2000  
nach ausgewählten Wirtschaftszweigen und Unternehmensgrößenklassen

Lfd. Nr.	Kostenart								
		100 - 199							
		zusammen		Arbeiter/-innen		Angestellte		zusammen	
		€	% <sup>3)</sup>	€	% <sup>3)</sup>	€	% <sup>3)</sup>	€	% <sup>3)</sup>
Noch: Herstellung von Gummi-									
1	Entgelt für geleistete Arbeitszeit <sup>4)</sup>	15 066	64,5	13 758	64,5	22 292	64,5	15 863	60,7
2	Personalnebenkosten insgesamt	8 287	35,5	7 563	35,5	12 288	35,5	10 263	39,3
3	dar.: Gesetzliche Personalnebenkosten <sup>5)</sup>	5 230	22,4	4 848	22,7	7 341	21,2	5 899	22,6
4	Sonderzahlungen <sup>6)</sup>	690	3,0	619	2,9	1 083	3,1	1 531	5,9
5	Leistungen zur Vermögensbildung der Arbeitnehmer	105	0,4	106	0,5	97	0,3	175	0,7
6	Fest vereinbarte Sonderzahlungen	223	1,0	203	1,0	334	1,0	827	3,2
7	Leistungs- und gewinnabhängige Sonderzahlungen	96	0,4	80	0,4	184	0,5	6	0,0
8	Zusätzliches Urlaubsgeld	267	1,1	230	1,1	469	1,4	523	2,0
9	Vergütung arbeitsfreier Tage	3 119	13,4	2 922	13,7	4 210	12,2	3 610	13,8
10	Urlaubsvergütung	1 907	8,2	1 754	8,2	2 750	8,0	2 145	8,2
11	Gesetzliche Lohn- und Gehaltsfortzahlung im Krankheitsfall <sup>7)</sup>	520	2,2	539	2,5	413	1,2	772	3,0
12	Zusätzliche Lohn- und Gehaltsfortzahlung im Krankheitsfall	-	-	-	-	-	-	-	-
13	Vergütung gesetzl. Feiertage u. sonst. gesetzl. Ausfalltage	689	2,9	626	2,9	1 032	3,0	681	2,6
14	Vergütung sonstiger betriebl. oder tarifl. arbeitsfreier Tage	5	0,0	3	0,0	14	0,0	12	0,0
15	Aufwendungen für Vorsorgeeinrichtungen	3 999	17,1	3 629	17,0	6 042	17,5	4 416	16,9
16	Arbeitgeberpflichtbeiträge zur Sozialversicherung	3 951	16,9	3 616	17,0	5 806	16,8	4 362	16,7
17	Rentenversicherungsbeiträge	1 776	7,6	1 617	7,6	2 656	7,7	1 954	7,5
18	dar.: Aufstockungsbeiträge zur Rentenversicherung für Personen in Altersteilzeit	-	-	-	-	-	-	1	0,0
19	Arbeitslosenversicherungsbeiträge	601	2,6	547	2,6	898	2,6	660	2,5
20	Kranken- und Pflegeversicherungsbeiträge	1 296	5,5	1 186	5,6	1 905	5,5	1 449	5,5
21	Beiträge zur Berufsgenossenschaft	278	1,2	266	1,2	347	1,0	299	1,1
22	Aufwendungen für die betriebliche Altersversorgung	47	0,2	13	0,1	236	0,7	38	0,1
23	dar.: Nettozuführung zu den Pensionsrückstellungen <sup>8)</sup>	-	-	-	-	-	-	3	0,0
24	Aufwendungen für sonstige Vorsorgeeinrichtungen	-	-	-	-	-	-	16	0,1
25	Sonstige Personalnebenkosten	479	2,1	393	1,8	953	2,8	707	2,7
26	Zuschüsse zum Krankengeld und andere Beihilfen <sup>9)</sup>	-	-	-	-	-	-	-	-
27	Entlassungsentschädigungen, betriebliches Kurzarbeitergeld	35	0,1	17	0,1	134	0,4	18	0,1
28	Familienunterstützungen	1	0,0	1	0,0	4	0,0	3	0,0
29	Aufstockungsbeträge zum Arbeitsentgelt bei Altersteilzeit	-	-	-	-	-	-	1	0,0
30	Sonstige Sozialleistungen des Arbeitgebers <sup>10)</sup>	-	-	-	-	-	-	7	0,0
31	Umlage für das Insolvenzgeld u. Ä. <sup>11)</sup>	70	0,3	66	0,3	90	0,3	84	0,3
32	Wohnungsfürsorge	-	-	-	-	-	-	-	-
33	Naturalleistungen (ohne Kantinenzuschüsse)	8	0,0	9	0,0	6	0,0	-	-
34	Aufwendungen für Belegschaftseinrichtungen	15	0,1	15	0,1	15	0,0	29	0,1
35	Ausbildungsvergütungen einschl. Sonderzahlungen und Sach- leistungen an Auszubildende	209	0,9	178	0,8	377	1,1	354	1,4
36	Sach- und Fremdkosten für die berufliche Aus- und Weiter- bildung und Lehrgänge; Sozialbeiträge für Auszubildende <sup>12)</sup>	106	0,5	70	0,3	304	0,9	189	0,7
37	Anwerbungskosten, vom Arbeitgeber gestellte Berufskleidung	36	0,2	38	0,2	23	0,1	21	0,1
38	<b>Arbeitskosten insgesamt</b>	<b>23 353</b>	<b>100</b>	<b>21 321</b>	<b>100</b>	<b>34 580</b>	<b>100</b>	<b>26 126</b>	<b>100</b>
39	dar.: Löhne und Gehälter <sup>13)</sup>	18 876	80,8	17 299	81,1	27 585	79,8	21 004	80,4
	Nachrichtlich:								
40	Dem Arbeitgeber erstattete Lohn- und Gehaltszahlungen	91	0,4	108	0,5	-	-	456	1,7
41	Arbeitskosten je geleisteter Stunde	13,26		12,09		19,80		15,23	
42	Ausbildungsvergütungen je Auszubildenden	5 212		5 211		5 215		5 732	

Erläuterung der Fußnoten Seite 168

In Unternehmen von ... bis ... Arbeitnehmern <sup>2)</sup>																Lfd. Nr.
Noch: 50 und mehr																
200 - 499				500 - 999						1 000 und mehr						
Arbeiter/-innen		Angestellte		zusammen		Arbeiter/-innen		Angestellte		zusammen		Arbeiter/-innen		Angestellte		
€	% <sup>3)</sup>	€	% <sup>3)</sup>	€	% <sup>3)</sup>	€	% <sup>3)</sup>	€	% <sup>3)</sup>	€	% <sup>3)</sup>	€	% <sup>3)</sup>	€	% <sup>3)</sup>	
und Kunststoffwaren																
14 510	60,5	21 070	61,3	.	.	.	.	.	.	.	.	.	.	.	.	1
9 474	39,5	13 302	38,7	.	.	.	.	.	.	.	.	.	.	.	.	2
5 562	23,2	7 194	20,9	.	.	.	.	.	.	.	.	.	.	.	.	3
1 335	5,6	2 289	6,7	.	.	.	.	.	.	.	.	.	.	.	.	4
152	0,6	262	0,8	.	.	.	.	.	.	.	.	.	.	.	.	5
735	3,1	1 181	3,4	.	.	.	.	.	.	.	.	.	.	.	.	6
2	0,0	19	0,1	.	.	.	.	.	.	.	.	.	.	.	.	7
444	1,9	827	2,4	.	.	.	.	.	.	.	.	.	.	.	.	8
3 442	14,3	4 256	12,4	.	.	.	.	.	.	.	.	.	.	.	.	9
1 993	8,3	2 730	7,9	.	.	.	.	.	.	.	.	.	.	.	.	10
800	3,3	662	1,9	.	.	.	.	.	.	.	.	.	.	.	.	11
-	-	-	-	.	.	.	.	.	.	.	.	.	.	.	.	12
637	2,7	852	2,5	.	.	.	.	.	.	.	.	.	.	.	.	13
12	0,1	11	0,0	.	.	.	.	.	.	.	.	.	.	.	.	14
4 054	16,9	5 809	16,9	.	.	.	.	.	.	.	.	.	.	.	.	15
4 033	16,8	5 629	16,4	.	.	.	.	.	.	.	.	.	.	.	.	16
1 781	7,4	2 619	7,6	.	.	.	.	.	.	.	.	.	.	.	.	17
-	-	3	0,0	.	.	.	.	.	.	.	.	.	.	.	.	18
604	2,5	872	2,5	.	.	.	.	.	.	.	.	.	.	.	.	19
1 321	5,5	1 945	5,7	.	.	.	.	.	.	.	.	.	.	.	.	20
327	1,4	193	0,6	.	.	.	.	.	.	.	.	.	.	.	.	21
21	0,1	104	0,3	.	.	.	.	.	.	.	.	.	.	.	.	22
-	-	17	0,0	.	.	.	.	.	.	.	.	.	.	.	.	23
-	-	76	0,2	.	.	.	.	.	.	.	.	.	.	.	.	24
644	2,7	948	2,8	.	.	.	.	.	.	.	.	.	.	.	.	25
-	-	-	-	.	.	.	.	.	.	.	.	.	.	.	.	26
9	0,0	55	0,2	.	.	.	.	.	.	.	.	.	.	.	.	27
3	0,0	3	0,0	.	.	.	.	.	.	.	.	.	.	.	.	28
-	-	4	0,0	.	.	.	.	.	.	.	.	.	.	.	.	29
7	0,0	7	0,0	.	.	.	.	.	.	.	.	.	.	.	.	30
93	0,4	50	0,1	.	.	.	.	.	.	.	.	.	.	.	.	31
-	-	-	-	.	.	.	.	.	.	.	.	.	.	.	.	32
-	-	-	-	.	.	.	.	.	.	.	.	.	.	.	.	33
23	0,1	54	0,2	.	.	.	.	.	.	.	.	.	.	.	.	34
304	1,3	548	1,6	.	.	.	.	.	.	.	.	.	.	.	.	35
182	0,8	214	0,6	.	.	.	.	.	.	.	.	.	.	.	.	36
23	0,1	12	0,0	.	.	.	.	.	.	.	.	.	.	.	.	37
23 984	100	34 372	100	.	.	.	.	.	.	.	.	.	.	.	.	38
19 287	80,4	27 615	80,3	.	.	.	.	.	.	.	.	.	.	.	.	39
527	2,2	182	0,5	.	.	.	.	.	.	.	.	.	.	.	.	40
13,99		19,97		.	.	.	.	.	.	.	.	.	.	.	.	41
5 603		6 028		.	.	.	.	.	.	.	.	.	.	.	.	42

Noch: 3. Arbeitskosten je vollbeschäftigten Arbeitnehmer<sup>1)</sup> im Produzierenden Gewerbe 2000  
nach ausgewählten Wirtschaftszweigen und Unternehmensgrößenklassen

Lfd. Nr.	Kostenart	Insgesamt							
		€	% <sup>3)</sup>	Arbeiter/-innen		Angestellte		zusammen	
				€	% <sup>3)</sup>	€	% <sup>3)</sup>	€	% <sup>3)</sup>
Glasgewerbe, Keramik, Verarbeitung									
1	Entgelt für geleistete Arbeitszeit <sup>4)</sup>	17 445	61,1	15 478	60,0	22 796	63,3	15 659	62,0
2	Personalnebenkosten insgesamt	11 101	38,9	10 329	40,0	13 201	36,7	9 598	38,0
3	dar.: Gesetzliche Personalnebenkosten <sup>5)</sup>	6 649	23,3	6 299	24,4	7 602	21,1	5 988	23,7
4	Sonderzahlungen <sup>6)</sup>	1 386	4,9	1 212	4,7	1 860	5,2	1 090	4,3
5	Leistungen zur Vermögensbildung der Arbeitnehmer	74	0,3	73	0,3	75	0,2	100	0,4
6	Fest vereinbarte Sonderzahlungen	817	2,9	718	2,8	1 088	3,0	668	2,6
7	Leistungs- und gewinnabhängige Sonderzahlungen	200	0,7	133	0,5	383	1,1	126	0,5
8	Zusätzliches Urlaubsgeld	295	1,0	288	1,1	315	0,9	195	0,8
9	Vergütung arbeitsfreier Tage	3 732	13,1	3 444	13,3	4 515	12,5	3 166	12,5
10	Urlaubsvergütung	2 260	7,9	2 027	7,9	2 893	8,0	1 927	7,6
11	Gesetzliche Lohn- und Gehaltsfortzahlung im Krankheitsfall <sup>7)</sup>	672	2,4	709	2,7	570	1,6	572	2,3
12	Zusätzliche Lohn- und Gehaltsfortzahlung im Krankheitsfall	2	0,0	2	0,0	1	0,0	-	-
13	Vergütung gesetzl. Feiertage u. sonst. gesetzl. Ausfalltage	770	2,7	679	2,6	1 018	2,8	665	2,6
14	Vergütung sonstiger betriebl. oder tarifl. arbeitsfreier Tage	28	0,1	27	0,1	33	0,1	2	0,0
15	Aufwendungen für Vorsorgeeinrichtungen	5 223	18,3	4 885	18,9	6 143	17,1	4 770	18,9
16	Arbeitgeberpflichtbeiträge zur Sozialversicherung	5 106	17,9	4 810	18,6	5 912	16,4	4 683	18,5
17	Rentenversicherungsbeiträge	2 167	7,6	1 964	7,6	2 719	7,6	1 951	7,7
18	dar.: Aufstockungsbeiträge zur Rentenversicherung für Personen in Altersteilzeit	8	0,0	6	0,0	12	0,0	4	0,0
19	Arbeitslosenversicherungsbeiträge	719	2,5	651	2,5	903	2,5	640	2,5
20	Kranken- und Pflegeversicherungsbeiträge	1 545	5,4	1 431	5,5	1 857	5,2	1 414	5,6
21	Beiträge zur Berufsgenossenschaft	675	2,4	764	3,0	432	1,2	678	2,7
22	Aufwendungen für die betriebliche Altersversorgung	106	0,4	66	0,3	217	0,6	66	0,3
23	dar.: Nettozuführung zu den Pensionsrückstellungen <sup>8)</sup>	21	0,1	11	0,0	47	0,1	-	-
24	Aufwendungen für sonstige Vorsorgeeinrichtungen	10	0,0	9	0,0	14	0,0	21	0,1
25	Sonstige Personalnebenkosten	760	2,7	788	3,1	682	1,9	573	2,3
26	Zuschüsse zum Krankengeld und andere Beihilfen <sup>9)</sup>	1	0,0	0	0,0	3	0,0	-	-
27	Entlassungsentschädigungen, betriebliches Kurzarbeitergeld	154	0,5	158	0,6	141	0,4	159	0,6
28	Familienunterstützungen	3	0,0	2	0,0	8	0,0	1	0,0
29	Aufstockungsbeträge zum Arbeitsentgelt bei Altersteilzeit	26	0,1	15	0,1	58	0,2	8	0,0
30	Sonstige Sozialleistungen des Arbeitgebers <sup>10)</sup>	19	0,1	17	0,1	22	0,1	3	0,0
31	Umlage für das Insolvenzgeld u. Ä. <sup>11)</sup>	101	0,4	100	0,4	102	0,3	68	0,3
32	Wohnungsfürsorge	1	0,0	1	0,0	1	0,0	-	-
33	Naturalleistungen (ohne Kantinenzuschüsse)	17	0,1	17	0,1	19	0,1	8	0,0
34	Aufwendungen für Belegschaftseinrichtungen	41	0,1	38	0,1	52	0,1	11	0,0
35	Ausbildungsvergütungen einschl. Sonderzahlungen und Sach- leistungen an Auszubildende	250	0,9	285	1,1	155	0,4	208	0,8
36	Sach- und Fremdkosten für die berufliche Aus- und Weiter- bildung und Lehrgänge; Sozialbeiträge für Auszubildende <sup>12)</sup>	116	0,4	119	0,5	108	0,3	93	0,4
37	Anwerbungskosten, vom Arbeitgeber gestellte Berufskleidung	30	0,1	36	0,1	14	0,0	15	0,1
38	<b>Arbeitskosten insgesamt</b>	<b>28 546</b>	<b>100</b>	<b>25 808</b>	<b>100</b>	<b>35 997</b>	<b>100</b>	<b>25 258</b>	<b>100</b>
39	dar.: Löhne und Gehälter <sup>13)</sup>	22 564	79,0	20 135	78,0	29 172	81,0	19 915	78,8
	Nachrichtlich:								
40	Dem Arbeitgeber erstattete Lohn- und Gehaltszahlungen	106	0,4	115	0,4	81	0,2	125	0,5
41	Arbeitskosten je geleisteter Stunde	16,91		15,34		21,09		14,73	
42	Ausbildungsvergütungen je Auszubildenden	5 386		5 321		5 737		4 248	

Erläuterung der Fußnoten Seite 168

In Unternehmen von ... bis ... Arbeitnehmern <sup>2)</sup>																	Lfd. Nr.
10 - 49				50 und mehr													
				zusammen						50 - 99							
Arbeiter/-innen		Angestellte		zusammen		Arbeiter/-innen		Angestellte		zusammen		Arbeiter/-innen		Angestellte			
€	% <sup>3)</sup>	€	% <sup>3)</sup>	€	% <sup>3)</sup>	€	% <sup>3)</sup>	€	% <sup>3)</sup>	€	% <sup>3)</sup>	€	% <sup>3)</sup>	€	% <sup>3)</sup>		
von Steinen und Erden																	
14 463	60,4	18 954	65,6	18 085	60,8	15 844	59,8	24 156	62,7	18 682	62,6	15 942	62,3	25 017	63,1	1	
9 470	39,6	9 951	34,4	11 640	39,2	10 638	40,2	14 351	37,3	11 153	37,4	9 655	37,7	14 616	36,9	2	
5 926	24,8	6 158	21,3	6 886	23,2	6 433	24,3	8 113	21,1	6 869	23,0	6 165	24,1	8 496	21,4	3	
1 031	4,3	1 251	4,3	1 493	5,0	1 277	4,8	2 076	5,4	1 227	4,1	955	3,7	1 855	4,7	4	
101	0,4	98	0,3	64	0,2	63	0,2	67	0,2	79	0,3	72	0,3	94	0,2	5	
613	2,6	819	2,8	871	2,9	755	2,9	1 183	3,1	686	2,3	545	2,1	1 011	2,6	6	
124	0,5	132	0,5	227	0,8	136	0,5	472	1,2	205	0,7	68	0,3	521	1,3	7	
193	0,8	201	0,7	331	1,1	322	1,2	355	0,9	258	0,9	270	1,1	229	0,6	8	
3 037	12,7	3 521	12,2	3 935	13,2	3 591	13,6	4 868	12,6	3 811	12,8	3 303	12,9	4 985	12,6	9	
1 817	7,6	2 230	7,7	2 380	8,0	2 103	7,9	3 128	8,1	2 376	8,0	2 002	7,8	3 241	8,2	10	
604	2,5	484	1,7	707	2,4	747	2,8	600	1,6	588	2,0	586	2,3	592	1,5	11	
-	-	-	-	2	0,0	2	0,0	2	0,0	-	-	-	-	-	-	12	
615	2,6	802	2,8	808	2,7	702	2,7	1 094	2,8	820	2,7	682	2,7	1 140	2,9	13	
0	0,0	5	0,0	38	0,1	36	0,1	43	0,1	26	0,1	32	0,1	11	0,0	14	
4 718	19,7	4 914	17,0	5 385	18,1	4 945	18,7	6 578	17,1	5 453	18,3	4 825	18,8	6 907	17,4	15	
4 639	19,4	4 804	16,6	5 258	17,7	4 872	18,4	6 304	16,4	5 364	18,0	4 806	18,8	6 654	16,8	16	
1 858	7,8	2 205	7,6	2 244	7,5	2 002	7,6	2 900	7,5	2 311	7,7	1 987	7,8	3 058	7,7	17	
																18	
5	0,0	-	-	9	0,0	7	0,0	17	0,0	11	0,0	3	0,0	29	0,1	19	
609	2,5	726	2,5	747	2,5	667	2,5	966	2,5	774	2,6	666	2,6	1 022	2,6	20	
1 362	5,7	1 557	5,4	1 592	5,4	1 455	5,5	1 964	5,1	1 658	5,6	1 454	5,7	2 131	5,4	21	
809	3,4	316	1,1	674	2,3	748	2,8	474	1,2	622	2,1	699	2,7	444	1,1	22	
51	0,2	106	0,4	121	0,4	71	0,3	256	0,7	61	0,2	6	0,0	188	0,5	23	
-	-	-	-	28	0,1	15	0,1	64	0,2	27	0,1	-	-	88	0,2	24	
27	0,1	3	0,0	7	0,0	2	0,0	18	0,0	28	0,1	12	0,0	64	0,2	25	
684	2,9	267	0,9	827	2,8	826	3,1	829	2,2	662	2,2	573	2,2	870	2,2	26	
-	-	-	-	1	0,0	1	0,0	3	0,0	2	0,0	3	0,0	1	0,0	27	
193	0,8	66	0,2	152	0,5	146	0,6	167	0,4	81	0,3	47	0,2	160	0,4	28	
1	0,0	-	-	4	0,0	2	0,0	11	0,0	16	0,1	5	0,0	44	0,1	29	
10	0,0	-	-	33	0,1	16	0,1	78	0,2	30	0,1	21	0,1	50	0,1	30	
1	0,0	8	0,0	24	0,1	24	0,1	27	0,1	22	0,1	18	0,1	31	0,1	31	
68	0,3	68	0,2	113	0,4	112	0,4	114	0,3	97	0,3	91	0,4	110	0,3	32	
-	-	-	-	2	0,0	2	0,0	2	0,0	8	0,0	8	0,0	7	0,0	33	
6	0,0	15	0,1	20	0,1	20	0,1	21	0,1	3	0,0	2	0,0	6	0,0	34	
7	0,0	22	0,1	52	0,2	49	0,2	63	0,2	35	0,1	21	0,1	67	0,2	35	
																36	
268	1,1	44	0,2	265	0,9	291	1,1	194	0,5	232	0,8	232	0,9	231	0,6	37	
																38	
110	0,5	44	0,2	125	0,4	123	0,5	131	0,3	106	0,4	88	0,3	148	0,4	39	
21	0,1	1	0,0	35	0,1	41	0,2	18	0,0	30	0,1	36	0,1	15	0,0	40	
23 933	100	28 905	100	29 725	100	26 482	100	38 508	100	29 835	100	25 598	100	39 633	100	41	
18 531	77,4	23 725	82,1	23 513	79,1	20 712	78,2	31 100	80,8	23 720	79,5	20 200	78,9	31 856	80,4	42	
																43	
123	0,5	131	0,5	99	0,3	112	0,4	63	0,2	159	0,5	202	0,8	59	0,1	44	
13,99		16,72		17,70		15,84		22,66		17,60		15,17		23,12		45	
4 220		4 786		5 825		5 823		5 830		5 545		5 378		5 976		46	

Noch: 3. Arbeitskosten je vollbeschäftigten Arbeitnehmer<sup>1)</sup> im Produzierenden Gewerbe 2000  
nach ausgewählten Wirtschaftszweigen und Unternehmensgrößenklassen

Lfd. Nr.	Kostenart								
		100 - 199							
		zusammen		Arbeiter/-innen		Angestellte		zusammen	
		€	% <sup>3)</sup>	€	% <sup>3)</sup>	€	% <sup>3)</sup>	€	% <sup>3)</sup>
Noch: Glasgewerbe, Keramik, Verarbeitung									
1	Entgelt für geleistete Arbeitszeit <sup>4)</sup>	17 473	62,3	15 204	61,0	23 682	64,7	18 642	60,5
2	Personalnebenkosten insgesamt	10 566	37,7	9 702	39,0	12 930	35,3	12 176	39,5
3	dar.: Gesetzliche Personalnebenkosten <sup>5)</sup>	6 462	23,0	6 079	24,4	7 509	20,5	7 103	23,0
4	Sonderzahlungen <sup>6)</sup>	1 358	4,8	1 195	4,8	1 802	4,9	1 525	4,9
5	Leistungen zur Vermögensbildung der Arbeitnehmer	66	0,2	61	0,2	77	0,2	38	0,1
6	Fest vereinbarte Sonderzahlungen	756	2,7	670	2,7	993	2,7	928	3,0
7	Leistungs- und gewinnabhängige Sonderzahlungen	275	1,0	230	0,9	399	1,1	184	0,6
8	Zusätzliches Urlaubsgeld	261	0,9	235	0,9	333	0,9	376	1,2
9	Vergütung arbeitsfreier Tage	3 447	12,3	3 063	12,3	4 498	12,3	4 095	13,3
10	Urlaubsvergütung	2 125	7,6	1 814	7,3	2 974	8,1	2 495	8,1
11	Gesetzliche Lohn- und Gehaltsfortzahlung im Krankheitsfall <sup>7)</sup>	558	2,0	597	2,4	451	1,2	711	2,3
12	Zusätzliche Lohn- und Gehaltsfortzahlung im Krankheitsfall	-	-	-	-	-	-	2	0,0
13	Vergütung gesetzl. Feiertage u. sonst. gesetzl. Ausfalltage	756	2,7	643	2,6	1 065	2,9	816	2,6
14	Vergütung sonstiger betriebl. oder tarifl. arbeitsfreier Tage	9	0,0	10	0,0	8	0,0	71	0,2
15	Aufwendungen für Vorsorgeeinrichtungen	5 135	18,3	4 775	19,2	6 119	16,7	5 639	18,3
16	Arbeitgeberpflichtbeiträge zur Sozialversicherung	5 065	18,1	4 752	19,1	5 922	16,2	5 457	17,7
17	Rentenversicherungsbeiträge	2 138	7,6	1 897	7,6	2 798	7,6	2 284	7,4
18	dar.: Aufstockungsbeiträge zur Rentenversicherung für Personen in Altersteilzeit	2	0,0	-	-	6	0,0	20	0,1
19	Arbeitslosenversicherungsbeiträge	703	2,5	622	2,5	923	2,5	761	2,5
20	Kranken- und Pflegeversicherungsbeiträge	1 523	5,4	1 379	5,5	1 916	5,2	1 571	5,1
21	Beiträge zur Berufsgenossenschaft	702	2,5	854	3,4	285	0,8	841	2,7
22	Aufwendungen für die betriebliche Altersversorgung	70	0,2	23	0,1	198	0,5	177	0,6
23	dar.: Nettozuführung zu den Pensionsrückstellungen <sup>8)</sup>	10	0,0	-	-	37	0,1	77	0,2
24	Aufwendungen für sonstige Vorsorgeeinrichtungen	-	-	-	-	-	-	5	0,0
25	Sonstige Personalnebenkosten	626	2,2	668	2,7	510	1,4	916	3,0
26	Zuschüsse zum Krankengeld und andere Beihilfen <sup>9)</sup>								
27	Entlassungsentschädigungen, betriebliches Kurzarbeitergeld	3	0,0	-	-	12	0,0	-	-
28	Familienunterstützungen	78	0,3	70	0,3	100	0,3	144	0,5
29	Aufstockungsbeträge zum Arbeitsentgelt bei Altersteilzeit	0	0,0	0	0,0	-	-	1	0,0
30	Sonstige Sozialleistungen des Arbeitgebers <sup>10)</sup>	2	0,0	-	-	6	0,0	51	0,2
31	Umlage für das Insolvenzgeld u. Ä. <sup>11)</sup>	17	0,1	15	0,1	22	0,1	7	0,0
32	Wohnungsfürsorge	83	0,3	88	0,4	71	0,2	119	0,4
33	Naturalleistungen (ohne Kantinenzuschüsse)	-	-	-	-	-	-	-	-
34	Aufwendungen für Belegschaftseinrichtungen	15	0,1	14	0,1	20	0,1	1	0,0
35	Ausbildungsvergütungen einschl. Sonderzahlungen und Sach- leistungen an Auszubildende	40	0,1	33	0,1	58	0,2	48	0,2
		251	0,9	288	1,2	148	0,4	338	1,1
36	Sach- und Fremdkosten für die berufliche Aus- und Weiter- bildung und Lehrgänge; Sozialbeiträge für Auszubildende <sup>12)</sup>	107	0,4	119	0,5	71	0,2	168	0,5
37	Anwerbungskosten, vom Arbeitgeber gestellte Berufskleidung	29	0,1	40	0,2	-	-	39	0,1
38	<b>Arbeitskosten insgesamt</b>	<b>28 039</b>	<b>100</b>	<b>24 906</b>	<b>100</b>	<b>36 611</b>	<b>100</b>	<b>30 818</b>	<b>100</b>
39	dar.: Löhne und Gehälter <sup>13)</sup>	22 278	79,5	19 462	78,1	29 982	81,9	24 262	78,7
	Nachrichtlich:								
40	Dem Arbeitgeber erstattete Lohn- und Gehaltszahlungen	196	0,7	231	0,9	99	0,3	47	0,2
41	Arbeitskosten je geleisteter Stunde	16,05		14,27		20,91		18,40	
42	Ausbildungsvergütungen je Auszubildenden	5 300		5 399		4 829		6 165	

Erläuterung der Fußnoten Seite 168

In Unternehmen von ... bis ... Arbeitnehmern <sup>2)</sup>																	Lfd. Nr.
Noch: 50 und mehr																	
200 - 499				500 - 999						1 000 und mehr							
Arbeiter/-innen		Angestellte		zusammen		Arbeiter/-innen		Angestellte		zusammen		Arbeiter/-innen		Angestellte			
€	% <sup>3)</sup>	€	% <sup>3)</sup>	€	% <sup>3)</sup>	€	% <sup>3)</sup>	€	% <sup>3)</sup>	€	% <sup>3)</sup>	€	% <sup>3)</sup>	€	% <sup>3)</sup>		
von Steinen und Erden																	
16 000	59,5	25 391	62,2	17 448	59,9	15 749	58,5	23 080	63,4	18 040	58,2	16 492	57,5	22 744	59,8	1	
10 910	40,5	15 407	37,8	11 670	40,1	11 177	41,5	13 307	36,6	12 965	41,8	12 196	42,5	15 301	40,2	2	
6 546	24,3	8 525	20,9	6 962	23,9	6 721	25,0	7 759	21,3	7 192	23,2	6 865	23,9	8 187	21,5	3	
1 180	4,4	2 409	5,9	1 330	4,6	1 315	4,9	1 379	3,8	1 998	6,4	1 772	6,2	2 684	7,1	4	
33	0,1	49	0,1	195	0,7	210	0,8	145	0,4	6	0,0	7	0,0	2	0,0	5	
750	2,8	1 382	3,4	655	2,2	632	2,3	730	2,0	1 268	4,1	1 142	4,0	1 652	4,3	6	
25	0,1	589	1,4	233	0,8	222	0,8	269	0,7	228	0,7	148	0,5	470	1,2	7	
371	1,4	388	1,0	247	0,8	250	0,9	235	0,6	496	1,6	475	1,7	560	1,5	8	
3 691	13,7	5 127	12,6	4 168	14,3	3 953	14,7	4 881	13,4	4 416	14,2	4 249	14,8	4 925	12,9	9	
2 185	8,1	3 286	8,1	2 422	8,3	2 251	8,4	2 989	8,2	2 575	8,3	2 407	8,4	3 085	8,1	10	
748	2,8	619	1,5	843	2,9	881	3,3	718	2,0	952	3,1	1 021	3,6	745	2,0	11	
1	0,0	5	0,0	16	0,1	20	0,1	4	0,0	-	-	-	-	-	-	12	
700	2,6	1 112	2,7	824	2,8	750	2,8	1 069	2,9	850	2,7	777	2,7	1 073	2,8	13	
57	0,2	105	0,3	63	0,2	51	0,2	101	0,3	39	0,1	45	0,2	22	0,1	14	
5 089	18,9	7 044	17,3	5 167	17,7	4 922	18,3	5 979	16,4	5 488	17,7	5 136	17,9	6 560	17,2	15	
4 992	18,6	6 645	16,3	5 104	17,5	4 890	18,2	5 812	16,0	5 271	17,0	4 948	17,2	6 255	16,4	16	
2 000	7,4	3 009	7,4	2 152	7,4	2 003	7,4	2 645	7,3	2 329	7,5	2 156	7,5	2 852	7,5	17	
																18	
23	0,1	14	0,0	3	0,0	-	-	14	0,0	9	0,0	5	0,0	22	0,1	19	
664	2,5	1 009	2,5	723	2,5	675	2,5	883	2,4	780	2,5	724	2,5	951	2,5	20	
1 422	5,3	1 951	4,8	1 538	5,3	1 464	5,4	1 784	4,9	1 678	5,4	1 591	5,5	1 942	5,1	21	
906	3,4	676	1,7	691	2,4	748	2,8	500	1,4	485	1,6	476	1,7	510	1,3	22	
97	0,4	382	0,9	63	0,2	32	0,1	167	0,5	217	0,7	188	0,7	305	0,8	23	
55	0,2	134	0,3	22	0,1	21	0,1	27	0,1	-	-	-	-	-	-	24	
-	-	17	0,0	-	-	-	-	-	-	-	-	-	-	-	-	25	
951	3,5	828	2,0	1 006	3,5	987	3,7	1 069	2,9	1 063	3,4	1 040	3,6	1 132	3,0	26	
																27	
-	-	-	-	-	-	-	-	-	-	-	-	-	-	-	-	28	
120	0,4	204	0,5	449	1,5	455	1,7	427	1,2	165	0,5	190	0,7	90	0,2	29	
-	-	2	0,0	2	0,0	1	0,0	4	0,0	4	0,0	5	0,0	1	0,0	30	
33	0,1	95	0,2	48	0,2	-	-	207	0,6	48	0,2	22	0,1	127	0,3	31	
7	0,0	9	0,0	36	0,1	38	0,1	30	0,1	50	0,2	50	0,2	50	0,1	32	
107	0,4	149	0,4	191	0,7	201	0,7	161	0,4	119	0,4	120	0,4	114	0,3	33	
-	-	-	-	-	-	-	-	-	-	-	-	-	-	-	-	34	
1	0,0	2	0,0	-	-	-	-	-	-	79	0,3	79	0,3	78	0,2	35	
50	0,2	44	0,1	1	0,0	2	0,0	-	-	121	0,4	120	0,4	123	0,3	36	
421	1,6	126	0,3	197	0,7	201	0,7	186	0,5	272	0,9	258	0,9	312	0,8	37	
																38	
164	0,6	179	0,4	52	0,2	51	0,2	54	0,1	160	0,5	155	0,5	176	0,5	39	
48	0,2	17	0,0	30	0,1	39	0,1	-	-	46	0,1	40	0,1	62	0,2	40	
26 910	100	40 798	100	29 118	100	26 926	100	36 387	100	31 005	100	28 689	100	38 045	100	41	
20 870	77,6	32 926	80,7	22 945	78,8	21 017	78,1	29 339	80,6	24 454	78,9	22 513	78,5	30 353	79,8	42	
33	0,1	81	0,2	7	0,0	7	0,0	7	0,0	15	0,0	14	0,0	19	0,0	43	
16,16		24,01		17,20		15,94		21,32		19,79		18,44		23,78		44	
6 115		6 630		5 744		5 671		6 020		6 435		6 560		6 139		45	

Noch: 3. Arbeitskosten je vollbeschäftigten Arbeitnehmer<sup>1)</sup> im Produzierenden Gewerbe 2000  
nach ausgewählten Wirtschaftszweigen und Unternehmensgrößenklassen

Lfd. Nr.	Kostenart	Insgesamt							
		€	% <sup>3)</sup>	Arbeiter/-innen		Angestellte		zusammen	
				€	% <sup>3)</sup>	€	% <sup>3)</sup>	€	% <sup>3)</sup>
Metallerzeugung und -bearbeitung, Herstellung									
1	Entgelt für geleistete Arbeitszeit <sup>4)</sup>	18 210	62,6	16 240	62,0	24 932	64,0	15 765	64,4
2	Personalnebenkosten insgesamt	10 872	37,4	9 944	38,0	14 036	36,0	8 723	35,6
3	dar.: Gesetzliche Personalnebenkosten <sup>5)</sup>	6 488	22,3	6 100	23,3	7 810	20,0	5 610	22,9
4	Sonderzahlungen <sup>6)</sup>	1 261	4,3	1 049	4,0	1 984	5,1	779	3,2
5	Leistungen zur Vermögensbildung der Arbeitnehmer	63	0,2	61	0,2	71	0,2	82	0,3
6	Fest vereinbarte Sonderzahlungen	575	2,0	491	1,9	860	2,2	266	1,1
7	Leistungs- und gewinnabhängige Sonderzahlungen	270	0,9	174	0,7	594	1,5	191	0,8
8	Zusätzliches Urlaubsgeld	354	1,2	323	1,2	459	1,2	239	1,0
9	Vergütung arbeitsfreier Tage	3 835	13,2	3 545	13,5	4 828	12,4	3 122	12,8
10	Urlaubsvergütung	2 294	7,9	2 045	7,8	3 143	8,1	1 835	7,5
11	Gesetzliche Lohn- und Gehaltsfortzahlung im Krankheitsfall <sup>7)</sup>	707	2,4	753	2,9	549	1,4	587	2,4
12	Zusätzliche Lohn- und Gehaltsfortzahlung im Krankheitsfall	0	0,0	0	0,0	0	0,0	-	-
13	Vergütung gesetzl. Feiertage u. sonst. gesetzl. Ausfalltage	823	2,8	734	2,8	1 123	2,9	699	2,9
14	Vergütung sonstiger betriebl. oder tarifl. arbeitsfreier Tage	12	0,0	12	0,0	12	0,0	1	0,0
15	Aufwendungen für Vorsorgeeinrichtungen	5 007	17,2	4 588	17,5	6 436	16,5	4 392	17,9
16	Arbeitgeberpflichtbeiträge zur Sozialversicherung	4 887	16,8	4 545	17,4	6 054	15,5	4 264	17,4
17	Rentenversicherungsbeiträge	2 158	7,4	1 973	7,5	2 789	7,2	1 880	7,7
18	dar.: Aufstockungsbeiträge zur Rentenversicherung für Personen in Altersteilzeit	1	0,0	0	0,0	2	0,0	1	0,0
19	Arbeitslosenversicherungsbeiträge	724	2,5	661	2,5	940	2,4	630	2,6
20	Kranken- und Pflegeversicherungsbeiträge	1 551	5,3	1 448	5,5	1 901	4,9	1 377	5,6
21	Beiträge zur Berufsgenossenschaft	454	1,6	463	1,8	424	1,1	377	1,5
22	Aufwendungen für die betriebliche Altersversorgung	119	0,4	42	0,2	380	1,0	128	0,5
23	dar.: Nettozuführung zu den Pensionsrückstellungen <sup>8)</sup>	34	0,1	9	0,0	121	0,3	43	0,2
24	Aufwendungen für sonstige Vorsorgeeinrichtungen	1	0,0	1	0,0	2	0,0	-	-
25	Sonstige Personalnebenkosten	768	2,6	762	2,9	789	2,0	430	1,8
26	Zuschüsse zum Krankengeld und andere Beihilfen <sup>9)</sup>	1	0,0	1	0,0	1	0,0	-	-
27	Entlassungsentschädigungen, betriebliches Kurzarbeitergeld	138	0,5	101	0,4	264	0,7	7	0,0
28	Familienunterstützungen	3	0,0	4	0,0	2	0,0	0	0,0
29	Aufstockungsbeträge zum Arbeitsentgelt bei Altersteilzeit	2	0,0	1	0,0	4	0,0	1	0,0
30	Sonstige Sozialleistungen des Arbeitgebers <sup>10)</sup>	17	0,1	14	0,1	28	0,1	5	0,0
31	Umlage für das Insolvenzgeld u. Ä. <sup>11)</sup>	71	0,2	68	0,3	84	0,2	59	0,2
32	Wohnungsfürsorge	1	0,0	1	0,0	1	0,0	-	-
33	Naturalleistungen (ohne Kantinenzuschüsse)	6	0,0	5	0,0	7	0,0	4	0,0
34	Aufwendungen für Belegschaftseinrichtungen	16	0,1	16	0,1	17	0,0	0	0,0
35	Ausbildungsvergütungen einschl. Sonderzahlungen und Sach- leistungen an Auszubildende	299	1,0	334	1,3	182	0,5	237	1,0
36	Sach- und Fremdkosten für die berufliche Aus- und Weiter- bildung und Lehrgänge; Sozialbeiträge für Auszubildende <sup>12)</sup>	140	0,5	142	0,5	136	0,4	88	0,4
37	Anwerbungskosten, vom Arbeitgeber gestellte Berufskleidung	72	0,2	75	0,3	63	0,2	29	0,1
38	<b>Arbeitskosten insgesamt</b>	<b>29 082</b>	<b>100</b>	<b>26 184</b>	<b>100</b>	<b>38 969</b>	<b>100</b>	<b>24 488</b>	<b>100</b>
39	dar.: Löhne und Gehälter <sup>13)</sup>	23 307	80,1	20 834	79,6	31 744	81,5	19 666	80,3
	Nachrichtlich:								
40	Dem Arbeitgeber erstattete Lohn- und Gehaltszahlungen	195	0,7	207	0,8	154	0,4	324	1,3
41	Arbeitskosten je geleisteter Stunde	16,66		15,00		22,30		13,60	
42	Ausbildungsvergütungen je Auszubildenden	5 375		5 259		6 236		4 129	

Erläuterung der Fußnoten Seite 168

In Unternehmen von ... bis ... Arbeitnehmern <sup>2)</sup>																	Lfd. Nr.
10 - 49				50 und mehr													
				zusammen						50 - 99							
Arbeiter/-innen		Angestellte		zusammen		Arbeiter/-innen		Angestellte		zusammen		Arbeiter/-innen		Angestellte			
€	% <sup>3)</sup>	€	% <sup>3)</sup>	€	% <sup>3)</sup>	€	% <sup>3)</sup>	€	% <sup>3)</sup>	€	% <sup>3)</sup>	€	% <sup>3)</sup>	€	% <sup>3)</sup>		
von Metallerzeugnissen																	
14 397	63,8	20 630	65,8	19 499	61,9	17 225	61,2	27 092	63,3	16 180	63,8	14 410	63,2	22 850	65,3	1	
8 158	36,2	10 733	34,2	12 004	38,1	10 899	38,8	15 695	36,7	9 161	36,2	8 375	36,8	12 124	34,7	2	
5 366	23,8	6 477	20,7	6 951	22,1	6 493	23,1	8 480	19,8	5 804	22,9	5 444	23,9	7 164	20,5	3	
693	3,1	1 081	3,4	1 516	4,8	1 240	4,4	2 437	5,7	688	2,7	494	2,2	1 419	4,1	4	
85	0,4	72	0,2	52	0,2	47	0,2	70	0,2	43	0,2	41	0,2	51	0,1	5	
238	1,1	365	1,2	737	2,3	626	2,2	1 109	2,6	297	1,2	256	1,1	451	1,3	6	
152	0,7	332	1,1	311	1,0	187	0,7	726	1,7	225	0,9	93	0,4	724	2,1	7	
218	1,0	312	1,0	415	1,3	379	1,3	533	1,2	123	0,5	105	0,5	193	0,6	8	
2 940	13,0	3 772	12,0	4 211	13,4	3 868	13,8	5 358	12,5	3 387	13,4	3 108	13,6	4 439	12,7	9	
1 678	7,4	2 394	7,6	2 536	8,0	2 241	8,0	3 519	8,2	2 018	8,0	1 790	7,9	2 876	8,2	10	
623	2,8	460	1,5	770	2,4	823	2,9	594	1,4	635	2,5	665	2,9	524	1,5	11	
-	-	-	-	0	0,0	0	0,0	0	0,0	-	-	-	-	-	-	12	
638	2,8	918	2,9	888	2,8	786	2,8	1 227	2,9	730	2,9	650	2,9	1 031	2,9	13	
1	0,0	1	0,0	18	0,1	18	0,1	18	0,0	4	0,0	3	0,0	9	0,0	14	
4 070	18,0	5 539	17,7	5 331	16,9	4 865	17,3	6 887	16,1	4 427	17,5	4 068	17,9	5 779	16,5	15	
4 048	17,9	5 034	16,0	5 215	16,6	4 811	17,1	6 566	15,3	4 365	17,2	4 055	17,8	5 533	15,8	16	
1 751	7,8	2 338	7,5	2 304	7,3	2 091	7,4	3 015	7,0	1 917	7,6	1 748	7,7	2 555	7,3	17	
0	0,0	2	0,0	1	0,0	1	0,0	2	0,0	2	0,0	2	0,0	-	-	18	
586	2,6	787	2,5	774	2,5	701	2,5	1 016	2,4	642	2,5	583	2,6	865	2,5	19	
1 295	5,7	1 667	5,3	1 643	5,2	1 530	5,4	2 019	4,7	1 394	5,5	1 297	5,7	1 763	5,0	20	
416	1,8	241	0,8	494	1,6	488	1,7	515	1,2	411	1,6	427	1,9	351	1,0	21	
22	0,1	505	1,6	114	0,4	53	0,2	318	0,7	61	0,2	12	0,1	245	0,7	22	
-	-	194	0,6	30	0,1	14	0,0	85	0,2	16	0,1	-	-	77	0,2	23	
-	-	-	-	2	0,0	1	0,0	3	0,0	0	0,0	0	0,0	0	0,0	24	
455	2,0	341	1,1	946	3,0	926	3,3	1 013	2,4	660	2,6	705	3,1	487	1,4	25	
-	-	-	-	2	0,0	2	0,0	2	0,0	-	-	-	-	-	-	26	
6	0,0	8	0,0	207	0,7	151	0,5	392	0,9	25	0,1	26	0,1	23	0,1	27	
1	0,0	-	-	5	0,0	6	0,0	3	0,0	11	0,0	14	0,1	2	0,0	28	
0	0,0	2	0,0	2	0,0	2	0,0	5	0,0	3	0,0	3	0,0	-	-	29	
1	0,0	20	0,1	23	0,1	20	0,1	32	0,1	18	0,1	17	0,1	20	0,1	30	
58	0,3	66	0,2	78	0,2	73	0,3	93	0,2	74	0,3	74	0,3	76	0,2	31	
-	-	-	-	2	0,0	2	0,0	1	0,0	-	-	-	-	-	-	32	
4	0,0	5	0,0	7	0,0	6	0,0	8	0,0	5	0,0	6	0,0	2	0,0	33	
0	0,0	-	-	25	0,1	25	0,1	25	0,1	9	0,0	10	0,0	5	0,0	34	
260	1,2	152	0,5	332	1,1	373	1,3	197	0,5	304	1,2	337	1,5	180	0,5	35	
88	0,4	88	0,3	168	0,5	170	0,6	161	0,4	156	0,6	155	0,7	160	0,5	36	
36	0,2	1	0,0	96	0,3	96	0,3	95	0,2	55	0,2	64	0,3	19	0,1	37	
22 555	100	31 363	100	31 503	100	28 124	100	42 788	100	25 341	100	22 785	100	34 974	100	38	
18 030	79,9	25 483	81,3	25 226	80,1	22 333	79,4	34 887	81,5	20 255	79,9	18 012	79,1	28 708	82,1	39	
347	1,5	242	0,8	127	0,4	133	0,5	110	0,3	228	0,9	244	1,1	168	0,5	40	
12,48		17,66		18,35		16,43		24,69		14,60		13,14		20,07		41	
3 869		6 986		6 062		6 075		5 987		4 868		4 843		5 054		42	

Noch: 3. Arbeitskosten je vollbeschäftigten Arbeitnehmer<sup>1)</sup> im Produzierenden Gewerbe 2000  
nach ausgewählten Wirtschaftszweigen und Unternehmensgrößenklassen

Lfd. Nr.	Kostenart								
		100 - 199							
		zusammen		Arbeiter/-innen		Angestellte		zusammen	
		€	% <sup>3)</sup>	€	% <sup>3)</sup>	€	% <sup>3)</sup>	€	% <sup>3)</sup>
Noch: Metallerzeugung und -bearbeitung, Herstellung									
1	Entgelt für geleistete Arbeitszeit <sup>4)</sup>	18 630	62,2	16 482	61,3	25 676	64,0	21 694	63,0
2	Personalnebenkosten insgesamt	11 343	37,8	10 393	38,7	14 459	36,0	12 725	37,0
3	dar.: Gesetzliche Personalnebenkosten <sup>5)</sup>	6 630	22,1	6 222	23,2	7 968	19,9	7 597	22,1
4	Sonderzahlungen <sup>6)</sup>	1 543	5,1	1 278	4,8	2 415	6,0	1 499	4,4
5	Leistungen zur Vermögensbildung der Arbeitnehmer	68	0,2	64	0,2	81	0,2	74	0,2
6	Fest vereinbarte Sonderzahlungen	682	2,3	594	2,2	972	2,4	713	2,1
7	Leistungs- und gewinnabhängige Sonderzahlungen	249	0,8	118	0,4	676	1,7	457	1,3
8	Zusätzliches Urlaubsgeld	545	1,8	502	1,9	685	1,7	255	0,7
9	Vergütung arbeitsfreier Tage	3 960	13,2	3 636	13,5	5 021	12,5	4 604	13,4
10	Urlaubsvergütung	2 384	8,0	2 098	7,8	3 322	8,3	2 744	8,0
11	Gesetzliche Lohn- und Gehaltsfortzahlung im Krankheitsfall <sup>7)</sup>	732	2,4	787	2,9	551	1,4	854	2,5
12	Zusätzliche Lohn- und Gehaltsfortzahlung im Krankheitsfall	-	-	-	-	-	-	1	0,0
13	Vergütung gesetzl. Feiertage u. sonst. gesetzl. Ausfalltage	825	2,8	731	2,7	1 133	2,8	987	2,9
14	Vergütung sonstiger betriebl. oder tarifl. arbeitsfreier Tage	19	0,1	20	0,1	16	0,0	19	0,1
15	Aufwendungen für Vorsorgeeinrichtungen	5 065	16,9	4 664	17,4	6 383	15,9	5 728	16,6
16	Arbeitgeberpflichtbeiträge zur Sozialversicherung	5 004	16,7	4 640	17,3	6 199	15,4	5 658	16,4
17	Rentenversicherungsbeiträge	2 208	7,4	2 020	7,5	2 824	7,0	2 480	7,2
18	dar.: Aufstockungsbeiträge zur Rentenversicherung für Personen in Altersteilzeit	1	0,0	0	0,0	5	0,0	1	0,0
19	Arbeitslosenversicherungsbeiträge	739	2,5	678	2,5	940	2,3	837	2,4
20	Kranken- und Pflegeversicherungsbeiträge	1 569	5,2	1 466	5,5	1 907	4,8	1 739	5,1
21	Beiträge zur Berufsgenossenschaft	488	1,6	475	1,8	528	1,3	601	1,7
22	Aufwendungen für die betriebliche Altersversorgung	60	0,2	24	0,1	177	0,4	70	0,2
23	dar.: Nettozuführung zu den Pensionsrückstellungen <sup>8)</sup>	9	0,0	-	-	37	0,1	6	0,0
24	Aufwendungen für sonstige Vorsorgeeinrichtungen	1	0,0	-	-	6	0,0	-	-
25	Sonstige Personalnebenkosten	774	2,6	815	3,0	640	1,6	895	2,6
26	Zuschüsse zum Krankengeld und andere Beihilfen <sup>9)</sup>	2	0,0	2	0,0	1	0,0	0	0,0
27	Entlassungsentschädigungen, betriebliches Kurzarbeitergeld	72	0,2	65	0,2	94	0,2	83	0,2
28	Familienunterstützungen	1	0,0	1	0,0	0	0,0	5	0,0
29	Aufstockungsbeträge zum Arbeitsentgelt bei Altersteilzeit	5	0,0	3	0,0	13	0,0	1	0,0
30	Sonstige Sozialleistungen des Arbeitgebers <sup>10)</sup>	18	0,1	20	0,1	11	0,0	42	0,1
31	Umlage für das Insolvenzgeld u. Ä. <sup>11)</sup>	69	0,2	64	0,2	85	0,2	99	0,3
32	Wohnungsfürsorge	-	-	-	-	-	-	9	0,0
33	Naturalleistungen (ohne Kantinenzuschüsse)	10	0,0	10	0,0	10	0,0	3	0,0
34	Aufwendungen für Belegschaftseinrichtungen	10	0,0	11	0,0	9	0,0	57	0,2
35	Ausbildungsvergütungen einschl. Sonderzahlungen und Sach- leistungen an Auszubildende	262	0,9	289	1,1	173	0,4	324	0,9
36	Sach- und Fremdkosten für die berufliche Aus- und Weiter- bildung und Lehrgänge; Sozialbeiträge für Auszubildende <sup>12)</sup>	215	0,7	216	0,8	210	0,5	121	0,4
37	Anwerbungskosten, vom Arbeitgeber gestellte Berufskleidung	110	0,4	134	0,5	33	0,1	150	0,4
38	<b>Arbeitskosten insgesamt</b>	<b>29 973</b>	<b>100</b>	<b>26 875</b>	<b>100</b>	<b>40 135</b>	<b>100</b>	<b>34 419</b>	<b>100</b>
39	dar.: Löhne und Gehälter <sup>13)</sup>	24 133	80,5	21 396	79,6	33 112	82,5	27 797	80,8
	Nachrichtlich:								
40	Dem Arbeitgeber erstattete Lohn- und Gehaltszahlungen	140	0,5	148	0,6	114	0,3	141	0,4
41	Arbeitskosten je geleisteter Stunde	17,50		15,75		23,17		19,27	
42	Ausbildungsvergütungen je Auszubildenden	5 485		5 491		5 452		6 178	

Erläuterung der Fußnoten Seite 168

In Unternehmen von ... bis ... Arbeitnehmern <sup>2)</sup>																	Lfd. Nr.
Noch: 50 und mehr																	
200 - 499				500 - 999						1 000 und mehr							
Arbeiter/-innen		Angestellte		zusammen		Arbeiter/-innen		Angestellte		zusammen		Arbeiter/-innen		Angestellte			
€	% <sup>3)</sup>	€	% <sup>3)</sup>	€	% <sup>3)</sup>	€	% <sup>3)</sup>	€	% <sup>3)</sup>	€	% <sup>3)</sup>	€	% <sup>3)</sup>	€	% <sup>3)</sup>		
von Metallerzeugnissen																	
19 098	62,5	29 620	64,1	22 167	59,4	19 395	58,7	29 746	60,5	20 169	60,2	18 486	59,5	30 404	63,1	1	
11 460	37,5	16 589	35,9	15 176	40,6	13 624	41,3	19 418	39,5	13 321	39,8	12 592	40,5	17 756	36,9	2	
7 047	23,1	9 277	20,1	7 901	21,2	7 333	22,2	9 454	19,2	7 505	22,4	7 231	23,3	9 176	19,1	3	
1 169	3,8	2 507	5,4	2 360	6,3	1 967	6,0	3 434	7,0	1 900	5,7	1 858	6,0	2 156	4,5	4	
58	0,2	122	0,3	26	0,1	24	0,1	32	0,1	27	0,1	30	0,1	7	0,0	5	
562	1,8	1 172	2,5	1 241	3,3	1 054	3,2	1 752	3,6	1 118	3,3	1 037	3,3	1 611	3,3	6	
289	0,9	970	2,1	289	0,8	177	0,5	596	1,2	458	1,4	457	1,5	465	1,0	7	
259	0,8	242	0,5	803	2,2	711	2,2	1 055	2,1	297	0,9	334	1,1	73	0,2	8	
4 227	13,8	5 757	12,5	4 910	13,1	4 490	13,6	6 058	12,3	4 857	14,5	4 604	14,8	6 399	13,3	9	
2 408	7,9	3 771	8,2	3 061	8,2	2 717	8,2	4 002	8,1	2 809	8,4	2 584	8,3	4 173	8,7	10	
924	3,0	641	1,4	820	2,2	885	2,7	640	1,3	971	2,9	1 008	3,2	747	1,6	11	
1	0,0	1	0,0	-	-	-	-	-	-	-	-	-	-	-	-	12	
873	2,9	1 333	2,9	1 012	2,7	872	2,6	1 395	2,8	1 022	3,1	961	3,1	1 391	2,9	13	
21	0,1	11	0,0	17	0,0	15	0,0	22	0,0	56	0,2	50	0,2	88	0,2	14	
5 191	17,0	7 365	15,9	6 160	16,5	5 578	16,9	7 751	15,8	5 942	17,7	5 490	17,7	8 693	18,1	15	
5 165	16,9	7 162	15,5	5 989	16,0	5 494	16,6	7 342	14,9	5 455	16,3	5 204	16,7	6 982	14,5	16	
2 237	7,3	3 221	7,0	2 692	7,2	2 407	7,3	3 471	7,1	2 395	7,1	2 271	7,3	3 145	6,5	17	
0	0,0	3	0,0	-	-	-	-	-	-	-	-	-	-	-	-	18	
752	2,5	1 099	2,4	904	2,4	808	2,4	1 168	2,4	808	2,4	766	2,5	1 063	2,2	19	
1 624	5,3	2 090	4,5	1 907	5,1	1 760	5,3	2 310	4,7	1 756	5,2	1 688	5,4	2 170	4,5	20	
552	1,8	751	1,6	486	1,3	520	1,6	393	0,8	496	1,5	479	1,5	604	1,3	21	
26	0,1	203	0,4	166	0,4	79	0,2	403	0,8	485	1,4	284	0,9	1 711	3,6	22	
1	0,0	20	0,0	23	0,1	10	0,0	59	0,1	240	0,7	137	0,4	864	1,8	23	
-	-	-	-	5	0,0	4	0,0	7	0,0	1	0,0	2	0,0	-	-	24	
873	2,9	960	2,1	1 746	4,7	1 589	4,8	2 175	4,4	621	1,9	640	2,1	507	1,1	25	
0	0,0	1	0,0	6	0,0	6	0,0	6	0,0	-	-	-	-	-	-	26	
86	0,3	71	0,2	843	2,3	584	1,8	1 552	3,2	35	0,1	36	0,1	26	0,1	27	
6	0,0	5	0,0	5	0,0	4	0,0	6	0,0	2	0,0	2	0,0	5	0,0	28	
0	0,0	4	0,0	-	-	-	-	-	-	-	-	-	-	-	-	29	
29	0,1	84	0,2	6	0,0	4	0,0	9	0,0	48	0,1	44	0,1	73	0,2	30	
85	0,3	141	0,3	81	0,2	82	0,2	78	0,2	57	0,2	57	0,2	56	0,1	31	
11	0,0	5	0,0	-	-	-	-	-	-	-	-	-	-	-	-	32	
2	0,0	5	0,0	11	0,0	8	0,0	18	0,0	-	-	-	-	-	-	33	
60	0,2	48	0,1	38	0,1	35	0,1	47	0,1	5	0,0	6	0,0	-	-	34	
																35	
350	1,1	244	0,5	484	1,3	587	1,8	204	0,4	327	1,0	356	1,1	150	0,3	36	
126	0,4	108	0,2	173	0,5	184	0,6	142	0,3	147	0,4	139	0,4	197	0,4	37	
119	0,4	245	0,5	99	0,3	94	0,3	113	0,2	-	-	-	-	-	-	38	
30 557	100	46 209	100	37 343	100	33 019	100	49 164	100	33 490	100	31 078	100	48 159	100	39	
24 493	80,2	37 884	82,0	29 437	78,8	25 852	78,3	39 237	79,8	26 926	80,4	24 948	80,3	38 959	80,9	40	
135	0,4	158	0,3	20	0,1	20	0,1	21	0,0	-	-	-	-	-	-	41	
17,16		25,66		22,56		20,00		29,49		20,48		19,07		28,85		42	
6 156		6 279		7 890		7 937		7 538		6 843		6 898		6 138		43	

Noch: 3. Arbeitskosten je vollbeschäftigten Arbeitnehmer<sup>1)</sup> im Produzierenden Gewerbe 2000  
nach ausgewählten Wirtschaftszweigen und Unternehmensgrößenklassen

Lfd. Nr.	Kostenart	Insgesamt							
		€	% <sup>3)</sup>	Arbeiter/-innen		Angestellte		zusammen	
				€	% <sup>3)</sup>	€	% <sup>3)</sup>	€	% <sup>3)</sup>
Metallerzeugung									
1	Entgelt für geleistete Arbeit <sup>4)</sup>	19 508	61,7	17 535	61,0	27 819	63,5	15 064	61,7
2	Personalnebenkosten insgesamt	12 119	38,3	11 200	39,0	15 987	36,5	9 344	38,3
3	dar.: Gesetzliche Personalnebenkosten <sup>5)</sup>	7 119	22,5	6 738	23,4	8 723	19,9	5 750	23,6
4	Sonderzahlungen <sup>6)</sup>	1 526	4,8	1 292	4,5	2 514	5,7	997	4,1
5	Leistungen zur Vermögensbildung der Arbeitnehmer	51	0,2	45	0,2	79	0,2	83	0,3
6	Fest vereinbarte Sonderzahlungen	789	2,5	689	2,4	1 213	2,8	512	2,1
7	Leistungs- und gewinnabhängige Sonderzahlungen	435	1,4	327	1,1	891	2,0	247	1,0
8	Zusätzliches Urlaubsgeld	251	0,8	232	0,8	331	0,8	155	0,6
9	Vergütung arbeitsfreier Tage	4 343	13,7	4 053	14,1	5 564	12,7	3 175	13,0
10	Urlaubsvergütung	2 600	8,2	2 354	8,2	3 639	8,3	1 891	7,7
11	Gesetzliche Lohn- und Gehaltsfortzahlung im Krankheitsfall <sup>7)</sup>	826	2,6	875	3,0	617	1,4	597	2,4
12	Zusätzliche Lohn- und Gehaltsfortzahlung im Krankheitsfall	-	-	-	-	-	-	-	-
13	Vergütung gesetzl. Feiertage u. sonst. gesetzl. Ausfallzeiten	903	2,9	813	2,8	1 285	2,9	686	2,8
14	Vergütung sonstiger betriebl. oder tarifl. arbeitsfreier Tage	14	0,0	11	0,0	23	0,1	2	0,0
15	Aufwendungen für Vorsorgeeinrichtungen	5 456	17,3	5 037	17,5	7 220	16,5	4 485	18,4
16	Arbeitgeberpflichtbeiträge zur Sozialversicherung	5 312	16,8	4 977	17,3	6 720	15,3	4 410	18,1
17	Rentenversicherungsbeiträge	2 293	7,3	2 099	7,3	3 109	7,1	1 912	7,8
18	dar.: Aufstockungsbeiträge zur Rentenversicherung für Personen in Altersteilzeit	3	0,0	1	0,0	12	0,0	14	0,1
19	Arbeitslosenversicherungsbeiträge	770	2,4	705	2,5	1 046	2,4	642	2,6
20	Kranken- und Pflegeversicherungsbeiträge	1 631	5,2	1 540	5,4	2 013	4,6	1 389	5,7
21	Beiträge zur Berufsgenossenschaft	617	2,0	633	2,2	552	1,3	467	1,9
22	Aufwendungen für die betriebliche Altersversorgung	143	0,5	60	0,2	493	1,1	75	0,3
23	dar.: Nettozuführung zu den Pensionsrückstellungen <sup>8)</sup>	56	0,2	21	0,1	201	0,5	-	-
24	Aufwendungen für sonstige Vorsorgeeinrichtungen	2	0,0	0	0,0	8	0,0	-	-
25	Sonstige Personalnebenkosten	794	2,5	818	2,8	689	1,6	687	2,8
26	Zuschüsse zum Krankengeld und andere Beihilfen <sup>9)</sup>	2	0,0	2	0,0	2	0,0	-	-
27	Entlassungsentschädigungen, betriebliches Kurzarbeitergeld	81	0,3	82	0,3	78	0,2	4	0,0
28	Familienunterstützungen	3	0,0	4	0,0	1	0,0	-	-
29	Aufstockungsbeträge zum Arbeitsentgelt bei Altersteilzeit	4	0,0	1	0,0	15	0,0	12	0,0
30	Sonstige Sozialleistungen des Arbeitgebers <sup>10)</sup>	27	0,1	28	0,1	24	0,1	-	-
31	Umlage für das Insolvenzgeld u. Ä. <sup>11)</sup>	79	0,2	73	0,3	102	0,2	58	0,2
32	Wohnungsfürsorge	7	0,0	8	0,0	5	0,0	-	-
33	Naturalleistungen (ohne Kantinenzuschüsse)	9	0,0	9	0,0	12	0,0	7	0,0
34	Aufwendungen für Belegschaftseinrichtungen	31	0,1	33	0,1	23	0,1	6	0,0
35	Ausbildungsvergütungen einschl. Sonderzahlungen und Sach- leistungen an Auszubildende	277	0,9	310	1,1	136	0,3	413	1,7
36	Sach- und Fremdkosten für die berufliche Aus- und Weiter- bildung und Lehrgänge; Sozialbeiträge für Auszubildende <sup>12)</sup>	156	0,5	159	0,6	142	0,3	152	0,6
37	Anwerbungskosten, vom Arbeitgeber gestellte Berufskleidung	118	0,4	110	0,4	151	0,3	35	0,1
38	<b>Arbeitskosten insgesamt</b>	<b>31 627</b>	<b>100</b>	<b>28 735</b>	<b>100</b>	<b>43 806</b>	<b>100</b>	<b>24 407</b>	<b>100</b>
39	dar.: Löhne und Gehälter <sup>13)</sup>	25 377	80,2	22 880	79,6	35 897	81,9	19 236	78,8
	Nachrichtlich:								
40	Dem Arbeitgeber erstattete Lohn- und Gehaltszahlungen	130	0,4	130	0,5	126	0,3	210	0,9
41	Arbeitskosten je geleisteter Stunde	18,66		16,99		25,61		14,23	
42	Ausbildungsvergütungen je Auszubildenden	6 024		5 993		6 344		5 056	

Erläuterung der Fußnoten Seite 168

In Unternehmen von ... bis ... Arbeitnehmern <sup>2)</sup>																	Lfd. Nr.
10 - 49				50 und mehr													
				zusammen						50 - 99							
Arbeiter/-innen		Angestellte		zusammen		Arbeiter/-innen		Angestellte		zusammen		Arbeiter/-innen		Angestellte			
€	% <sup>3)</sup>	€	% <sup>3)</sup>	€	% <sup>3)</sup>	€	% <sup>3)</sup>	€	% <sup>3)</sup>	€	% <sup>3)</sup>	€	% <sup>3)</sup>	€	% <sup>3)</sup>		
und -bearbeitung																	
13 707	61,2	20 878	63,3	20 020	61,7	17 977	61,0	28 604	63,5	16 544	63,9	14 818	64,0	24 076	63,7	1	
8 697	38,8	12 120	36,7	12 438	38,3	11 489	39,0	16 425	36,5	9 334	36,1	8 334	36,0	13 699	36,3	2	
5 461	24,4	6 990	21,2	7 276	22,4	6 886	23,4	8 919	19,8	6 052	23,4	5 539	23,9	8 294	22,0	3	
726	3,2	2 159	6,5	1 587	4,9	1 357	4,6	2 554	5,7	679	2,6	443	1,9	1 712	4,5	4	
57	0,3	195	0,6	48	0,1	43	0,1	66	0,1	37	0,1	38	0,2	29	0,1	5	
445	2,0	801	2,4	821	2,5	717	2,4	1 259	2,8	118	0,5	105	0,5	174	0,5	6	
99	0,4	883	2,7	457	1,4	353	1,2	892	2,0	429	1,7	208	0,9	1 394	3,7	7	
126	0,6	280	0,8	262	0,8	244	0,8	336	0,7	95	0,4	90	0,4	115	0,3	8	
3 003	13,4	3 913	11,9	4 477	13,8	4 174	14,2	5 751	12,8	3 468	13,4	3 139	13,6	4 904	13,0	9	
1 719	7,7	2 631	8,0	2 682	8,3	2 427	8,2	3 753	8,3	1 989	7,7	1 777	7,7	2 917	7,7	10	
649	2,9	370	1,1	852	2,6	901	3,1	645	1,4	719	2,8	685	3,0	867	2,3	11	
-	-	-	-	-	-	-	-	-	-	-	-	-	-	-	-	12	
634	2,8	910	2,8	928	2,9	833	2,8	1 327	2,9	760	2,9	677	2,9	1 119	3,0	13	
2	0,0	2	0,0	15	0,0	13	0,0	26	0,1	0	0,0	0	0,0	-	-	14	
4 149	18,5	5 924	18,0	5 568	17,2	5 139	17,4	7 367	16,4	4 536	17,5	4 123	17,8	6 337	16,8	15	
4 121	18,4	5 647	17,1	5 415	16,7	5 076	17,2	6 841	15,2	4 491	17,4	4 107	17,7	6 166	16,3	16	
1 759	7,9	2 571	7,8	2 337	7,2	2 138	7,3	3 170	7,0	1 938	7,5	1 750	7,6	2 760	7,3	17	
5	0,0	52	0,2	2	0,0	0	0,0	7	0,0	-	-	-	-	-	-	18	
591	2,6	860	2,6	785	2,4	718	2,4	1 067	2,4	651	2,5	588	2,5	927	2,5	19	
1 287	5,7	1 823	5,5	1 659	5,1	1 569	5,3	2 034	4,5	1 425	5,5	1 304	5,6	1 954	5,2	20	
484	2,2	394	1,2	635	2,0	650	2,2	569	1,3	477	1,8	466	2,0	525	1,4	21	
28	0,1	276	0,8	151	0,5	63	0,2	517	1,1	45	0,2	16	0,1	171	0,5	22	
-	-	-	-	62	0,2	24	0,1	224	0,5	-	-	-	-	-	-	23	
-	-	-	-	2	0,0	0	0,0	9	0,0	0	0,0	1	0,0	-	-	24	
818	3,7	123	0,4	806	2,5	819	2,8	753	1,7	651	2,5	629	2,7	747	2,0	25	
-	-	-	-	2	0,0	2	0,0	2	0,0	-	-	-	-	-	-	26	
5	0,0	-	-	90	0,3	90	0,3	87	0,2	8	0,0	4	0,0	25	0,1	27	
-	-	-	-	4	0,0	4	0,0	1	0,0	1	0,0	-	-	4	0,0	28	
6	0,0	35	0,1	3	0,0	0	0,0	12	0,0	-	-	-	-	-	-	29	
-	-	-	-	31	0,1	31	0,1	27	0,1	14	0,1	11	0,0	25	0,1	30	
57	0,3	62	0,2	81	0,2	75	0,3	106	0,2	83	0,3	70	0,3	142	0,4	31	
-	-	-	-	8	0,0	8	0,0	6	0,0	-	-	-	-	-	-	32	
7	0,0	9	0,0	9	0,0	9	0,0	12	0,0	5	0,0	6	0,0	3	0,0	33	
8	0,0	-	-	34	0,1	36	0,1	25	0,1	7	0,0	7	0,0	6	0,0	34	
509	2,3	-	-	261	0,8	287	1,0	151	0,3	322	1,2	329	1,4	290	0,8	35	
186	0,8	5	0,0	156	0,5	156	0,5	157	0,3	133	0,5	127	0,5	160	0,4	36	
40	0,2	12	0,0	128	0,4	118	0,4	167	0,4	78	0,3	75	0,3	92	0,2	37	
22 404	100	32 998	100	32 457	100	29 466	100	45 029	100	25 878	100	23 152	100	37 775	100	38	
17 437	77,8	26 951	81,7	26 084	80,4	23 508	79,8	36 909	82,0	20 691	80,0	18 400	79,5	30 692	81,2	39	
250	1,1	36	0,1	121	0,4	117	0,4	137	0,3	352	1,4	332	1,4	440	1,2	40	
13,12		18,90		19,18		17,44		26,39		14,73		13,13		21,83		41	
5 056	-			6 242		6 229		6 344		5 138		4 925		6 545		42	

Noch: 3. Arbeitskosten je vollbeschäftigten Arbeitnehmer<sup>1)</sup> im Produzierenden Gewerbe 2000  
nach ausgewählten Wirtschaftszweigen und Unternehmensgrößenklassen

Lfd. Nr.	Kostenart								
		100 - 199							
		zusammen		Arbeiter/-innen		Angestellte		zusammen	
		€	% <sup>3)</sup>	€	% <sup>3)</sup>	€	% <sup>3)</sup>	€	% <sup>3)</sup>
Noch: Metallherzeugung									
1	Entgelt für geleistete Arbeitszeit <sup>4)</sup>	19 930	61,1	18 151	60,5	26 930	63,0	20 289	62,8
2	Personalnebenkosten insgesamt	12 667	38,9	11 858	39,5	15 849	37,0	11 999	37,2
3	dar.: Gesetzliche Personalnebenkosten <sup>5)</sup>	7 304	22,4	7 031	23,4	8 379	19,6	7 107	22,0
4	Sonderzahlungen <sup>6)</sup>	1 797	5,5	1 496	5,0	2 984	7,0	1 345	4,2
5	Leistungen zur Vermögensbildung der Arbeitnehmer	98	0,3	93	0,3	116	0,3	47	0,1
6	Fest vereinbarte Sonderzahlungen	842	2,6	763	2,5	1 150	2,7	408	1,3
7	Leistungs- und gewinnabhängige Sonderzahlungen	282	0,9	100	0,3	999	2,3	605	1,9
8	Zusätzliches Urlaubsgeld	576	1,8	540	1,8	719	1,7	285	0,9
9	Vergütung arbeitsfreier Tage	4 557	14,0	4 350	14,5	5 375	12,6	4 284	13,3
10	Urlaubsvergütung	2 802	8,6	2 573	8,6	3 700	8,6	2 572	8,0
11	Gesetzliche Lohn- und Gehaltsfortzahlung im Krankheitsfall <sup>7)</sup>	851	2,6	953	3,2	449	1,0	775	2,4
12	Zusätzliche Lohn- und Gehaltsfortzahlung im Krankheitsfall	-	-	-	-	-	-	-	-
13	Vergütung gesetzl. Feiertage u. sonst. gesetzl. Ausfalltage	896	2,7	815	2,7	1 215	2,8	913	2,8
14	Vergütung sonstiger betriebl. oder tarifl. arbeitsfreier Tage	9	0,0	8	0,0	12	0,0	23	0,1
15	Aufwendungen für Vorsorgeeinrichtungen	5 558	17,1	5 224	17,4	6 870	16,1	5 378	16,7
16	Arbeitgeberpflichtbeiträge zur Sozialversicherung	5 495	16,9	5 205	17,3	6 638	15,5	5 320	16,5
17	Rentenversicherungsbeiträge	2 370	7,3	2 179	7,3	3 123	7,3	2 303	7,1
18	dar.: Aufstockungsbeiträge zur Rentenversicherung für Personen in Altersteilzeit	6	0,0	0	0,0	28	0,1	1	0,0
19	Arbeitslosenversicherungsbeiträge	801	2,5	738	2,5	1 051	2,5	775	2,4
20	Kranken- und Pflegeversicherungsbeiträge	1 681	5,2	1 610	5,4	1 962	4,6	1 589	4,9
21	Beiträge zur Berufsgenossenschaft	643	2,0	678	2,3	502	1,2	652	2,0
22	Aufwendungen für die betriebliche Altersversorgung	56	0,2	20	0,1	198	0,5	58	0,2
23	dar.: Nettozuführung zu den Pensionsrückstellungen <sup>8)</sup>	8	0,0	-	-	39	0,1	2	0,0
24	Aufwendungen für sonstige Vorsorgeeinrichtungen	7	0,0	-	-	34	0,1	-	-
25	Sonstige Personalnebenkosten	755	2,3	789	2,6	620	1,4	992	3,1
26	Zuschüsse zum Krankengeld und andere Beihilfen <sup>9)</sup>	7	0,0	8	0,0	4	0,0	1	0,0
27	Entlassungsentschädigungen, betriebliches Kurzarbeitergeld	195	0,6	193	0,6	202	0,5	89	0,3
28	Familienunterstützungen	1	0,0	1	0,0	-	-	9	0,0
29	Aufstockungsbeträge zum Arbeitsentgelt bei Altersteilzeit	10	0,0	1	0,0	47	0,1	1	0,0
30	Sonstige Sozialleistungen des Arbeitgebers <sup>10)</sup>	27	0,1	29	0,1	21	0,0	24	0,1
31	Umlage für das Insolvenzgeld u. Ä. <sup>11)</sup>	62	0,2	58	0,2	78	0,2	98	0,3
32	Wohnungsfürsorge	-	-	-	-	-	-	25	0,1
33	Naturalleistungen (ohne Kantinenzuschüsse)	25	0,1	25	0,1	25	0,1	7	0,0
34	Aufwendungen für Belegschaftseinrichtungen	32	0,1	33	0,1	29	0,1	76	0,2
35	Ausbildungsvergütungen einschl. Sonderzahlungen und Sachleistungen an Auszubildende	148	0,5	183	0,6	10	0,0	272	0,8
36	Sach- und Fremdkosten für die berufliche Aus- und Weiterbildung und Lehrgänge; Sozialbeiträge für Auszubildende <sup>12)</sup>	145	0,4	141	0,5	164	0,4	144	0,4
37	Anwerbungskosten, vom Arbeitgeber gestellte Berufskleidung	102	0,3	118	0,4	40	0,1	248	0,8
38	<b>Arbeitskosten insgesamt</b>	<b>32 597</b>	<b>100</b>	<b>30 009</b>	<b>100</b>	<b>42 779</b>	<b>100</b>	<b>32 288</b>	<b>100</b>
39	dar.: Löhne und Gehälter <sup>13)</sup>	26 284	80,6	23 996	80,0	35 289	82,5	25 918	80,3
	Nachrichtlich:								
40	Dem Arbeitgeber erstattete Lohn- und Gehaltszahlungen	117	0,4	126	0,4	81	0,2	87	0,3
41	Arbeitskosten je geleisteter Stunde	19,67		18,19		25,36		18,24	
42	Ausbildungsvergütungen je Auszubildenden	6 337		6 380		4 248		5 962	

Erläuterung der Fußnoten Seite 168

In Unternehmen von ... bis ... Arbeitnehmern <sup>2)</sup>																Lfd. Nr.
Noch: 50 und mehr																
200 - 499				500 - 999						1 000 und mehr						
Arbeiter/-innen		Angestellte		zusammen		Arbeiter/-innen		Angestellte		zusammen		Arbeiter/-innen		Angestellte		
€	% <sup>3)</sup>	€	% <sup>3)</sup>	€	% <sup>3)</sup>	€	% <sup>3)</sup>	€	% <sup>3)</sup>	€	% <sup>3)</sup>	€	% <sup>3)</sup>	€	% <sup>3)</sup>	
und -bearbeitung																
18 205	62,2	29 194	64,6	.	.	.	.	.	.	.	.	.	.	.	.	1
11 071	37,8	15 963	35,4	.	.	.	.	.	.	.	.	.	.	.	.	2
6 660	22,7	9 015	20,0	.	.	.	.	.	.	.	.	.	.	.	.	3
1 167	4,0	2 109	4,7	.	.	.	.	.	.	.	.	.	.	.	.	4
40	0,1	79	0,2	.	.	.	.	.	.	.	.	.	.	.	.	5
284	1,0	936	2,1	.	.	.	.	.	.	.	.	.	.	.	.	6
564	1,9	779	1,7	.	.	.	.	.	.	.	.	.	.	.	.	7
279	1,0	315	0,7	.	.	.	.	.	.	.	.	.	.	.	.	8
3 960	13,5	5 666	12,5	.	.	.	.	.	.	.	.	.	.	.	.	9
2 304	7,9	3 717	8,2	.	.	.	.	.	.	.	.	.	.	.	.	10
823	2,8	574	1,3	.	.	.	.	.	.	.	.	.	.	.	.	11
-	-	-	-	.	.	.	.	.	.	.	.	.	.	.	.	12
810	2,8	1 354	3,0	.	.	.	.	.	.	.	.	.	.	.	.	13
24	0,1	21	0,0	.	.	.	.	.	.	.	.	.	.	.	.	14
4 963	17,0	7 149	15,8	.	.	.	.	.	.	.	.	.	.	.	.	15
4 938	16,9	6 952	15,4	.	.	.	.	.	.	.	.	.	.	.	.	16
2 101	7,2	3 169	7,0	.	.	.	.	.	.	.	.	.	.	.	.	17
				.	.	.	.	.	.	.	.	.	.	.	.	18
1	0,0	-	-	.	.	.	.	.	.	.	.	.	.	.	.	
707	2,4	1 067	2,4	.	.	.	.	.	.	.	.	.	.	.	.	19
1 497	5,1	1 982	4,4	.	.	.	.	.	.	.	.	.	.	.	.	20
633	2,2	734	1,6	.	.	.	.	.	.	.	.	.	.	.	.	21
25	0,1	197	0,4	.	.	.	.	.	.	.	.	.	.	.	.	22
2	0,0	3	0,0	.	.	.	.	.	.	.	.	.	.	.	.	23
-	-	-	-	.	.	.	.	.	.	.	.	.	.	.	.	24
981	3,4	1 039	2,3	.	.	.	.	.	.	.	.	.	.	.	.	25
0	0,0	3	0,0	.	.	.	.	.	.	.	.	.	.	.	.	26
99	0,3	45	0,1	.	.	.	.	.	.	.	.	.	.	.	.	27
11	0,0	-	-	.	.	.	.	.	.	.	.	.	.	.	.	28
1	0,0	-	-	.	.	.	.	.	.	.	.	.	.	.	.	29
28	0,1	6	0,0	.	.	.	.	.	.	.	.	.	.	.	.	30
89	0,3	135	0,3	.	.	.	.	.	.	.	.	.	.	.	.	31
26	0,1	18	0,0	.	.	.	.	.	.	.	.	.	.	.	.	32
5	0,0	16	0,0	.	.	.	.	.	.	.	.	.	.	.	.	33
82	0,3	50	0,1	.	.	.	.	.	.	.	.	.	.	.	.	34
				.	.	.	.	.	.	.	.	.	.	.	.	35
291	1,0	189	0,4	.	.	.	.	.	.	.	.	.	.	.	.	
				.	.	.	.	.	.	.	.	.	.	.	.	36
146	0,5	136	0,3	.	.	.	.	.	.	.	.	.	.	.	.	
202	0,7	442	1,0	.	.	.	.	.	.	.	.	.	.	.	.	37
<b>29 276</b>	<b>100</b>	<b>45 157</b>	<b>100</b>	.	.	.	.	.	.	.	.	.	.	.	.	<b>38</b>
23 332	79,7	36 969	81,9	.	.	.	.	.	.	.	.	.	.	.	.	39
75	0,3	139	0,3	.	.	.	.	.	.	.	.	.	.	.	.	40
16,53		25,60		.	.	.	.	.	.	.	.	.	.	.	.	41
5 993		5 767		.	.	.	.	.	.	.	.	.	.	.	.	42

Noch: 3. Arbeitskosten je vollbeschäftigten Arbeitnehmer<sup>1)</sup> im Produzierenden Gewerbe 2000  
nach ausgewählten Wirtschaftszweigen und Unternehmensgrößenklassen

Lfd. Nr.	Kostenart	Insgesamt							
		€	% <sup>3)</sup>	Arbeiter/-innen		Angestellte		zusammen	
				€	% <sup>3)</sup>	€	% <sup>3)</sup>	€	% <sup>3)</sup>
Herstellung von									
1	Entgelt für geleistete Arbeitszeit <sup>4)</sup>	17 920	62,8	15 934	62,3	24 404	64,1	15 806	64,5
2	Personalnebenkosten insgesamt	10 593	37,2	9 648	37,7	13 679	35,9	8 687	35,5
3	dar.: Gesetzliche Personalnebenkosten <sup>5)</sup>	6 347	22,3	5 950	23,3	7 643	20,1	5 602	22,9
4	Sonderzahlungen <sup>6)</sup>	1 202	4,2	992	3,9	1 887	5,0	766	3,1
5	Leistungen zur Vermögensbildung der Arbeitnehmer	65	0,2	64	0,3	69	0,2	82	0,3
6	Fest vereinbarte Sonderzahlungen	527	1,8	445	1,7	796	2,1	252	1,0
7	Leistungs- und gewinnabhängige Sonderzahlungen	233	0,8	139	0,5	540	1,4	188	0,8
8	Zusätzliches Urlaubsgeld	377	1,3	345	1,3	482	1,3	243	1,0
9	Vergütung arbeitsfreier Tage	3 722	13,1	3 425	13,4	4 693	12,3	3 119	12,7
10	Urlaubsvergütung	2 225	7,8	1 972	7,7	3 052	8,0	1 832	7,5
11	Gesetzliche Lohn- und Gehaltsfortzahlung im Krankheitsfall <sup>7)</sup>	680	2,4	724	2,8	537	1,4	586	2,4
12	Zusätzliche Lohn- und Gehaltsfortzahlung im Krankheitsfall	0	0,0	0	0,0	0	0,0	-	-
13	Vergütung gesetzl. Feiertage u. sonst. gesetzl. Ausfalltage	805	2,8	716	2,8	1 094	2,9	700	2,9
14	Vergütung sonstiger betriebl. oder tarifl. arbeitsfreier Tage	12	0,0	12	0,0	10	0,0	1	0,0
15	Aufwendungen für Vorsorgeeinrichtungen	4 906	17,2	4 482	17,5	6 293	16,5	4 387	17,9
16	Arbeitgeberpflichtbeiträge zur Sozialversicherung	4 792	16,8	4 443	17,4	5 932	15,6	4 256	17,4
17	Rentenversicherungsbeiträge	2 127	7,5	1 943	7,6	2 730	7,2	1 878	7,7
18	dar.: Aufstockungsbeiträge zur Rentenversicherung für Personen in Altersteilzeit	0	0,0	0	0,0	0	0,0	-	-
19	Arbeitslosenversicherungsbeiträge	714	2,5	651	2,5	920	2,4	629	2,6
20	Kranken- und Pflegeversicherungsbeiträge	1 533	5,4	1 427	5,6	1 881	4,9	1 376	5,6
21	Beiträge zur Berufsgenossenschaft	417	1,5	423	1,7	400	1,1	372	1,5
22	Aufwendungen für die betriebliche Altersversorgung	114	0,4	38	0,1	360	0,9	131	0,5
23	dar.: Nettozuführung zu den Pensionsrückstellungen <sup>8)</sup>	29	0,1	6	0,0	107	0,3	45	0,2
24	Aufwendungen für sonstige Vorsorgeeinrichtungen	1	0,0	1	0,0	1	0,0	-	-
25	Sonstige Personalnebenkosten	762	2,7	749	2,9	807	2,1	415	1,7
26	Zuschüsse zum Krankengeld und andere Beihilfen <sup>9)</sup>	1	0,0	1	0,0	1	0,0	-	-
27	Entlassungsentschädigungen, betriebliches Kurzarbeitergeld	151	0,5	105	0,4	298	0,8	7	0,0
28	Familienunterstützungen	4	0,0	4	0,0	2	0,0	0	0,0
29	Aufstockungsbeträge zum Arbeitsentgelt bei Altersteilzeit	1	0,0	1	0,0	2	0,0	-	-
30	Sonstige Sozialleistungen des Arbeitgebers <sup>10)</sup>	14	0,1	10	0,0	29	0,1	5	0,0
31	Umlage für das Insolvenzgeld u. Ä. <sup>11)</sup>	70	0,2	67	0,3	81	0,2	59	0,2
32	Wohnungsfürsorge	-	-	-	-	-	-	-	-
33	Naturalleistungen (ohne Kantinenzuschüsse)	5	0,0	5	0,0	6	0,0	4	0,0
34	Aufwendungen für Belegschaftseinrichtungen	13	0,0	12	0,0	16	0,0	-	-
35	Ausbildungsvergütungen einschl. Sonderzahlungen und Sach- leistungen an Auszubildende	304	1,1	339	1,3	190	0,5	226	0,9
36	Sach- und Fremdkosten für die berufliche Aus- und Weiter- bildung und Lehrgänge; Sozialbeiträge für Auszubildende <sup>12)</sup>	137	0,5	138	0,5	135	0,4	84	0,3
37	Anwerbungskosten, vom Arbeitgeber gestellte Berufskleidung	62	0,2	67	0,3	47	0,1	28	0,1
38	<b>Arbeitskosten insgesamt</b>	<b>28 513</b>	<b>100</b>	<b>25 582</b>	<b>100</b>	<b>38 083</b>	<b>100</b>	<b>24 493</b>	<b>100</b>
39	dar.: Löhne und Gehälter <sup>13)</sup>	22 844	80,1	20 351	79,6	30 983	81,4	19 691	80,4
	Nachrichtlich:								
40	Dem Arbeitgeber erstattete Lohn- und Gehaltszahlungen	210	0,7	226	0,9	159	0,4	331	1,3
41	Arbeitskosten je geleisteter Stunde	16,23		14,55		21,71		13,57	
42	Ausbildungsvergütungen je Auszubildenden	5 260		5 124		6 222		4 051	

In Unternehmen von ... bis ... Arbeitnehmern <sup>2)</sup>																	Lfd. Nr.
10 - 49				50 und mehr													
				zusammen						50 - 99							
Arbeiter/-innen		Angestellte		zusammen		Arbeiter/-innen		Angestellte		zusammen		Arbeiter/-innen		Angestellte			
€	% <sup>3)</sup>	€	% <sup>3)</sup>	€	% <sup>3)</sup>	€	% <sup>3)</sup>	€	% <sup>3)</sup>	€	% <sup>3)</sup>	€	% <sup>3)</sup>	€	% <sup>3)</sup>		
Metallerzeugnissen																	
14 438	64,0	20 618	65,9	19 325	62,0	16 957	61,3	26 693	63,3	16 100	63,8	14 318	63,1	22 618	65,7	1	
8 126	36,0	10 664	34,1	11 859	38,0	10 689	38,7	15 503	36,7	9 124	36,2	8 385	36,9	11 827	34,3	2	
5 360	23,8	6 451	20,6	6 842	21,9	6 353	23,0	8 364	19,8	5 750	22,8	5 422	23,9	6 951	20,2	3	
691	3,1	1 028	3,3	1 492	4,8	1 198	4,3	2 406	5,7	690	2,7	506	2,2	1 364	4,0	4	
87	0,4	66	0,2	54	0,2	49	0,2	71	0,2	44	0,2	41	0,2	55	0,2	5	
226	1,0	344	1,1	710	2,3	594	2,1	1 069	2,5	336	1,3	290	1,3	503	1,5	6	
155	0,7	305	1,0	262	0,8	127	0,5	682	1,6	180	0,7	67	0,3	597	1,7	7	
224	1,0	313	1,0	466	1,5	428	1,5	585	1,4	129	0,5	108	0,5	208	0,6	8	
2 936	13,0	3 765	12,0	4 123	13,2	3 759	13,6	5 254	12,5	3 370	13,4	3 101	13,7	4 351	12,6	9	
1 675	7,4	2 382	7,6	2 487	8,0	2 175	7,9	3 457	8,2	2 024	8,0	1 793	7,9	2 868	8,3	10	
621	2,8	464	1,5	743	2,4	795	2,9	581	1,4	617	2,4	660	2,9	459	1,3	11	
-	-	-	-	0	0,0	0	0,0	0	0,0	-	-	-	-	-	-	12	
638	2,8	918	2,9	874	2,8	769	2,8	1 200	2,8	723	2,9	644	2,8	1 014	2,9	13	
1	0,0	1	0,0	19	0,1	20	0,1	16	0,0	5	0,0	4	0,0	10	0,0	14	
4 065	18,0	5 520	17,6	5 252	16,8	4 767	17,2	6 760	16,0	4 403	17,5	4 055	17,9	5 673	16,5	15	
4 043	17,9	5 003	16,0	5 148	16,5	4 716	17,1	6 493	15,4	4 338	17,2	4 044	17,8	5 414	15,7	16	
1 750	7,8	2 327	7,4	2 293	7,4	2 074	7,5	2 974	7,0	1 913	7,6	1 748	7,7	2 516	7,3	17	
-	-	-	-	1	0,0	1	0,0	1	0,0	2	0,0	3	0,0	-	-	18	
586	2,6	783	2,5	770	2,5	696	2,5	1 003	2,4	640	2,5	582	2,6	853	2,5	19	
1 296	5,7	1 660	5,3	1 638	5,3	1 516	5,5	2 015	4,8	1 388	5,5	1 295	5,7	1 726	5,0	20	
412	1,8	233	0,7	448	1,4	430	1,6	501	1,2	397	1,6	419	1,8	318	0,9	21	
22	0,1	516	1,7	102	0,3	50	0,2	265	0,6	65	0,3	11	0,0	259	0,8	22	
-	-	204	0,7	19	0,1	10	0,0	48	0,1	20	0,1	-	-	92	0,3	23	
-	-	-	-	1	0,0	1	0,0	2	0,0	0	0,0	0	0,0	0	0,0	24	
433	1,9	352	1,1	993	3,2	965	3,5	1 082	2,6	661	2,6	723	3,2	438	1,3	25	
-	-	-	-	2	0,0	2	0,0	2	0,0	-	-	-	-	-	-	26	
6	0,0	9	0,0	246	0,8	173	0,6	472	1,1	29	0,1	31	0,1	22	0,1	27	
1	0,0	-	-	6	0,0	6	0,0	4	0,0	13	0,1	17	0,1	2	0,0	28	
-	-	-	-	2	0,0	2	0,0	3	0,0	3	0,0	4	0,0	-	-	29	
1	0,0	21	0,1	20	0,1	16	0,1	33	0,1	18	0,1	18	0,1	19	0,1	30	
58	0,3	66	0,2	77	0,2	73	0,3	90	0,2	72	0,3	74	0,3	64	0,2	31	
-	-	-	-	-	-	-	-	-	-	-	-	-	-	-	-	32	
4	0,0	4	0,0	6	0,0	5	0,0	7	0,0	5	0,0	6	0,0	2	0,0	33	
-	-	-	-	22	0,1	21	0,1	25	0,1	9	0,0	11	0,0	5	0,0	34	
245	1,1	160	0,5	356	1,1	403	1,5	209	0,5	300	1,2	339	1,5	159	0,5	35	
82	0,4	92	0,3	172	0,6	175	0,6	161	0,4	161	0,6	161	0,7	160	0,5	36	
36	0,2	-	-	85	0,3	88	0,3	76	0,2	50	0,2	62	0,3	5	0,0	37	
22 564	100	31 282	100	31 184	100	27 646	100	42 196	100	25 224	100	22 703	100	34 445	100	38	
18 066	80,1	25 411	81,2	24 939	80,0	21 914	79,3	34 354	81,4	20 160	79,9	17 925	79,0	28 333	82,3	39	
353	1,6	253	0,8	130	0,4	139	0,5	102	0,2	201	0,8	224	1,0	116	0,3	40	
12,45		17,60		18,08		16,07		24,25		14,57		13,15		19,74		41	
3 759		6 986		6 020		6 037		5 923		4 809		4 825		4 688		42	

Noch: 3. Arbeitskosten je vollbeschäftigten Arbeitnehmer<sup>1)</sup> im Produzierenden Gewerbe 2000  
nach ausgewählten Wirtschaftszweigen und Unternehmensgrößenklassen

Lfd. Nr.	Kostenart								
		100 - 199							
		zusammen		Arbeiter/-innen		Angestellte		zusammen	
		€	% <sup>3)</sup>	€	% <sup>3)</sup>	€	% <sup>3)</sup>	€	% <sup>3)</sup>
Noch: Herstellung von									
1	Entgelt für geleistete Arbeitszeit <sup>4)</sup>	18 277	62,5	16 004	61,6	25 390	64,2	22 556	63,1
2	Personalnebenkosten insgesamt	10 983	37,5	9 974	38,4	14 143	35,8	13 171	36,9
3	dar.: Gesetzliche Personalnebenkosten <sup>5)</sup>	6 447	22,0	5 991	23,1	7 874	19,9	7 898	22,1
4	Sonderzahlungen <sup>6)</sup>	1 475	5,0	1 215	4,7	2 286	5,8	1 593	4,5
5	Leistungen zur Vermögensbildung der Arbeitnehmer	60	0,2	56	0,2	73	0,2	90	0,3
6	Fest vereinbarte Sonderzahlungen	639	2,2	545	2,1	932	2,4	900	2,5
7	Leistungs- und gewinnabhängige Sonderzahlungen	240	0,8	124	0,5	602	1,5	366	1,0
8	Zusätzliches Urlaubsgeld	536	1,8	491	1,9	678	1,7	237	0,7
9	Vergütung arbeitsfreier Tage	3 797	13,0	3 432	13,2	4 941	12,5	4 801	13,4
10	Urlaubsvergütung	2 270	7,8	1 962	7,6	3 236	8,2	2 849	8,0
11	Gesetzliche Lohn- und Gehaltsfortzahlung im Krankheitsfall <sup>7)</sup>	700	2,4	740	2,8	574	1,5	902	2,5
12	Zusätzliche Lohn- und Gehaltsfortzahlung im Krankheitsfall	-	-	-	-	-	-	2	0,0
13	Vergütung gesetzl. Feiertage u. sonst. gesetzl. Ausfalltage	805	2,8	707	2,7	1 114	2,8	1 032	2,9
14	Vergütung sonstiger betriebl. oder tarifl. arbeitsfreier Tage	22	0,1	24	0,1	17	0,0	16	0,0
15	Aufwendungen für Vorsorgeeinrichtungen	4 932	16,9	4 504	17,3	6 272	15,9	5 942	16,6
16	Arbeitgeberpflichtbeiträge zur Sozialversicherung	4 871	16,6	4 478	17,2	6 099	15,4	5 865	16,4
17	Rentenversicherungsbeiträge	2 164	7,4	1 974	7,6	2 756	7,0	2 588	7,2
18	dar.: Aufstockungsbeiträge zur Rentenversicherung für Personen in Altersteilzeit	-	-	-	-	-	-	1	0,0
19	Arbeitslosenversicherungsbeiträge	723	2,5	661	2,5	915	2,3	876	2,5
20	Kranken- und Pflegeversicherungsbeiträge	1 539	5,3	1 425	5,5	1 894	4,8	1 831	5,1
21	Beiträge zur Berufsgenossenschaft	446	1,5	417	1,6	534	1,4	570	1,6
22	Aufwendungen für die betriebliche Altersversorgung	61	0,2	25	0,1	172	0,4	77	0,2
23	dar.: Nettozuführung zu den Pensionsrückstellungen <sup>8)</sup>	9	0,0	-	-	37	0,1	8	0,0
24	Aufwendungen für sonstige Vorsorgeeinrichtungen	-	-	-	-	-	-	-	-
25	Sonstige Personalnebenkosten	780	2,7	823	3,2	645	1,6	835	2,3
26	Zuschüsse zum Krankengeld und andere Beihilfen <sup>9)</sup>	0	0,0	0	0,0	0	0,0	-	-
27	Entlassungsentschädigungen, betriebliches Kurzarbeitergeld	39	0,1	29	0,1	70	0,2	79	0,2
28	Familienunterstützungen	1	0,0	1	0,0	0	0,0	3	0,0
29	Aufstockungsbeträge zum Arbeitsentgelt bei Altersteilzeit	4	0,0	4	0,0	5	0,0	2	0,0
30	Sonstige Sozialleistungen des Arbeitgebers <sup>10)</sup>	16	0,1	18	0,1	9	0,0	54	0,2
31	Umlage für das Insolvenzgeld u. Ä. <sup>11)</sup>	71	0,2	66	0,3	87	0,2	99	0,3
32	Wohnungsfürsorge	-	-	-	-	-	-	-	-
33	Naturalleistungen (ohne Kantinenzuschüsse)	6	0,0	6	0,0	6	0,0	-	-
34	Aufwendungen für Belegschaftseinrichtungen	4	0,0	4	0,0	5	0,0	45	0,1
35	Ausbildungsvergütungen einschl. Sonderzahlungen und Sach- leistungen an Auszubildende	293	1,0	320	1,2	210	0,5	356	1,0
36	Sach- und Fremdkosten für die berufliche Aus- und Weiter- bildung und Lehrgänge; Sozialbeiträge für Auszubildende <sup>12)</sup>	234	0,8	237	0,9	221	0,6	107	0,3
37	Anwerbungskosten, vom Arbeitgeber gestellte Berufskleidung	112	0,4	138	0,5	31	0,1	90	0,3
38	<b>Arbeitskosten insgesamt</b>	<b>29 260</b>	<b>100</b>	<b>25 978</b>	<b>100</b>	<b>39 534</b>	<b>100</b>	<b>35 728</b>	<b>100</b>
39	dar.: Löhne und Gehälter <sup>13)</sup>	23 549	80,5	20 652	79,5	32 617	82,5	28 951	81,0
	Nachrichtlich:								
40	Dem Arbeitgeber erstattete Lohn- und Gehaltszahlungen	146	0,5	154	0,6	121	0,3	174	0,5
41	Arbeitskosten je geleisteter Stunde	16,94		15,08		22,69		19,90	
42	Ausbildungsvergütungen je Auszubildenden	5 385		5 368		5 468		6 285	

Erläuterung der Fußnoten Seite 168

In Unternehmen von ... bis ... Arbeitnehmern <sup>2)</sup>															Lfd. Nr.
Noch: 50 und mehr															
200 - 499				500 - 999						1 000 und mehr					
Arbeiter/-innen		Angestellte		zusammen		Arbeiter/-innen		Angestellte		zusammen		Arbeiter/-innen		Angestellte	
€	% <sup>3)</sup>	€	% <sup>3)</sup>	€	% <sup>3)</sup>	€	% <sup>3)</sup>	€	% <sup>3)</sup>	€	% <sup>3)</sup>	€	% <sup>3)</sup>	€	% <sup>3)</sup>
Metallerzeugnissen															
19 716	62,7	29 796	63,9	22 410	59,3	19 593	58,8	29 865	60,2	.	.	.	.	.	1
11 729	37,3	16 848	36,1	15 380	40,7	13 724	41,2	19 763	39,8	.	.	.	.	.	2
7 315	23,3	9 385	20,1	7 895	20,9	7 291	21,9	9 491	19,1	.	.	.	.	.	3
1 170	3,7	2 671	5,7	2 376	6,3	1 970	5,9	3 449	6,9	.	.	.	.	.	4
71	0,2	139	0,3	28	0,1	27	0,1	31	0,1	.	.	.	.	.	5
755	2,4	1 270	2,7	1 107	2,9	900	2,7	1 655	3,3	.	.	.	.	.	6
98	0,3	1 049	2,2	310	0,8	208	0,6	580	1,2	.	.	.	.	.	7
246	0,8	212	0,5	931	2,5	835	2,5	1 183	2,4	.	.	.	.	.	8
4 411	14,0	5 794	12,4	4 962	13,1	4 538	13,6	6 086	12,3	.	.	.	.	.	9
2 479	7,9	3 793	8,1	3 093	8,2	2 738	8,2	4 033	8,1	.	.	.	.	.	10
994	3,2	668	1,4	815	2,2	884	2,7	633	1,3	.	.	.	.	.	11
2	0,0	2	0,0	-	-	-	-	-	-	.	.	.	.	.	12
918	2,9	1 324	2,8	1 035	2,7	898	2,7	1 397	2,8	.	.	.	.	.	13
19	0,1	8	0,0	19	0,1	18	0,1	23	0,0	.	.	.	.	.	14
5 349	17,0	7 455	16,0	6 154	16,3	5 522	16,6	7 828	15,8	.	.	.	.	.	15
5 322	16,9	7 249	15,5	5 966	15,8	5 429	16,3	7 386	14,9	.	.	.	.	.	16
2 332	7,4	3 243	7,0	2 706	7,2	2 419	7,3	3 466	7,0	.	.	.	.	.	17
-	-	4	0,0	-	-	-	-	-	-	.	.	.	.	.	18
782	2,5	1 113	2,4	912	2,4	816	2,4	1 166	2,3	.	.	.	.	.	19
1 712	5,4	2 134	4,6	1 921	5,1	1 765	5,3	2 334	4,7	.	.	.	.	.	20
496	1,6	759	1,6	427	1,1	429	1,3	419	0,8	.	.	.	.	.	21
27	0,1	206	0,4	182	0,5	87	0,3	434	0,9	.	.	.	.	.	22
-	-	27	0,1	20	0,1	8	0,0	54	0,1	.	.	.	.	.	23
-	-	-	-	6	0,0	5	0,0	8	0,0	.	.	.	.	.	24
798	2,5	928	2,0	1 888	5,0	1 695	5,1	2 400	4,8	.	.	.	.	.	25
-	-	-	-	7	0,0	8	0,0	7	0,0	.	.	.	.	.	26
78	0,2	81	0,2	980	2,6	680	2,0	1 772	3,6	.	.	.	.	.	27
2	0,0	7	0,0	5	0,0	4	0,0	6	0,0	.	.	.	.	.	28
-	-	6	0,0	-	-	-	-	-	-	.	.	.	.	.	29
29	0,1	116	0,2	7	0,0	5	0,0	11	0,0	.	.	.	.	.	30
81	0,3	144	0,3	79	0,2	80	0,2	75	0,2	.	.	.	.	.	31
-	-	-	-	-	-	-	-	-	-	.	.	.	.	.	32
-	-	-	-	13	0,0	10	0,0	21	0,0	.	.	.	.	.	33
44	0,1	47	0,1	45	0,1	42	0,1	54	0,1	.	.	.	.	.	34
										.	.	.	.	.	35
391	1,2	267	0,6	493	1,3	608	1,8	190	0,4	.	.	.	.	.	36
111	0,4	97	0,2	157	0,4	165	0,5	133	0,3	.	.	.	.	.	37
62	0,2	164	0,4	103	0,3	93	0,3	131	0,3	.	.	.	.	.	38
31 445	100	46 644	100	37 791	100	33 317	100	49 628	100	.	.	.	.	.	39
25 297	80,5	38 262	82,0	29 748	78,7	26 101	78,3	39 400	79,4	.	.	.	.	.	40
177	0,6	166	0,4	16	0,0	13	0,0	24	0,0	.	.	.	.	.	41
17,59		25,68		22,55		19,89		29,59		.	.	.	.	.	42
6 243		6 447		7 867		7 903		7 572		.	.	.	.	.	

Noch: 3. Arbeitskosten je vollbeschäftigten Arbeitnehmer<sup>1)</sup> im Produzierenden Gewerbe 2000  
nach ausgewählten Wirtschaftszweigen und Unternehmensgrößenklassen

Lfd. Nr.	Kostenart	Insgesamt							
		€	% <sup>3)</sup>	Arbeiter/-innen		Angestellte		zusammen	
				€	% <sup>3)</sup>	€	% <sup>3)</sup>	€	% <sup>3)</sup>
Maschinenbau									
1	Entgelt für geleistete Arbeitszeit <sup>4)</sup>	21 692	61,9	18 411	61,1	27 096	62,7	17 633	63,3
2	Personalnebenkosten insgesamt	13 377	38,1	11 722	38,9	16 104	37,3	10 215	36,7
3	dar.: Gesetzliche Personalnebenkosten <sup>5)</sup>	7 517	21,4	6 797	22,6	8 701	20,1	6 361	22,8
4	Sonderzahlungen <sup>6)</sup>	1 670	4,8	1 293	4,3	2 290	5,3	887	3,2
5	Leistungen zur Vermögensbildung der Arbeitnehmer	70	0,2	60	0,2	87	0,2	70	0,2
6	Fest vereinbarte Sonderzahlungen	735	2,1	509	1,7	1 108	2,6	427	1,5
7	Leistungs- und gewinnabhängige Sonderzahlungen	299	0,9	198	0,7	467	1,1	200	0,7
8	Zusätzliches Urlaubsgeld	565	1,6	526	1,7	629	1,5	191	0,7
9	Vergütung arbeitsfreier Tage	4 567	13,0	4 007	13,3	5 490	12,7	3 557	12,8
10	Urlaubsvergütung	2 842	8,1	2 404	8,0	3 562	8,2	2 115	7,6
11	Gesetzliche Lohn- und Gehaltsfortzahlung im Krankheitsfall <sup>7)</sup>	714	2,0	737	2,4	676	1,6	627	2,3
12	Zusätzliche Lohn- und Gehaltsfortzahlung im Krankheitsfall	3	0,0	3	0,0	2	0,0	-	-
13	Vergütung gesetzl. Feiertage u. sonst. gesetzl. Ausfalltage	978	2,8	839	2,8	1 208	2,8	792	2,8
14	Vergütung sonstiger betriebl. oder tarifl. arbeitsfreier Tage	30	0,1	23	0,1	42	0,1	22	0,1
15	Aufwendungen für Vorsorgeeinrichtungen	6 044	17,2	5 276	17,5	7 308	16,9	4 958	17,8
16	Arbeitgeberpflichtbeiträge zur Sozialversicherung	5 730	16,3	5 131	17,0	6 715	15,5	4 847	17,4
17	Rentenversicherungsbeiträge	2 619	7,5	2 280	7,6	3 178	7,4	2 134	7,7
18	dar.: Aufstockungsbeiträge zur Rentenversicherung für Personen in Altersteilzeit	17	0,0	13	0,0	22	0,1	3	0,0
19	Arbeitslosenversicherungsbeiträge	877	2,5	762	2,5	1 066	2,5	715	2,6
20	Kranken- und Pflegeversicherungsbeiträge	1 796	5,1	1 620	5,4	2 087	4,8	1 537	5,5
21	Beiträge zur Berufsgenossenschaft	437	1,2	469	1,6	384	0,9	462	1,7
22	Aufwendungen für die betriebliche Altersversorgung	310	0,9	145	0,5	580	1,3	111	0,4
23	dar.: Nettozuführung zu den Pensionsrückstellungen <sup>8)</sup>	158	0,5	86	0,3	276	0,6	27	0,1
24	Aufwendungen für sonstige Vorsorgeeinrichtungen	4	0,0	0	0,0	12	0,0	-	-
25	Sonstige Personalnebenkosten	1 097	3,1	1 146	3,8	1 016	2,4	813	2,9
26	Zuschüsse zum Krankengeld und andere Beihilfen <sup>9)</sup>	3	0,0	2	0,0	4	0,0	3	0,0
27	Entlassungsentschädigungen, betriebliches Kurzarbeitergeld	224	0,6	158	0,5	334	0,8	197	0,7
28	Familienunterstützungen	1	0,0	1	0,0	0	0,0	-	-
29	Aufstockungsbeträge zum Arbeitsentgelt bei Altersteilzeit	31	0,1	22	0,1	47	0,1	13	0,0
30	Sonstige Sozialleistungen des Arbeitgebers <sup>10)</sup>	13	0,0	11	0,0	15	0,0	6	0,0
31	Umlage für das Insolvenzgeld u. Ä. <sup>11)</sup>	95	0,3	90	0,3	102	0,2	94	0,3
32	Wohnungsfürsorge	0	0,0	0	0,0	0	0,0	-	-
33	Naturalleistungen (ohne Kantinenzuschüsse)	9	0,0	6	0,0	12	0,0	18	0,1
34	Aufwendungen für Belegschaftseinrichtungen	55	0,2	46	0,2	70	0,2	2	0,0
35	Ausbildungsvergütungen einschl. Sonderzahlungen und Sach- leistungen an Auszubildende	378	1,1	516	1,7	151	0,3	313	1,1
36	Sach- und Fremdkosten für die berufliche Aus- und Weiter- bildung und Lehrgänge; Sozialbeiträge für Auszubildende <sup>12)</sup>	220	0,6	222	0,7	217	0,5	133	0,5
37	Anwerbungskosten, vom Arbeitgeber gestellte Berufskleidung	68	0,2	71	0,2	64	0,1	36	0,1
38	<b>Arbeitskosten insgesamt</b>	<b>35 069</b>	<b>100</b>	<b>30 133</b>	<b>100</b>	<b>43 200</b>	<b>100</b>	<b>27 849</b>	<b>100</b>
39	dar.: Löhne und Gehälter <sup>13)</sup>	27 928	79,6	23 711	78,7	34 876	80,7	22 077	79,3
	Nachrichtlich:								
40	Dem Arbeitgeber erstattete Lohn- und Gehaltszahlungen	173	0,5	166	0,6	184	0,4	196	0,7
41	Arbeitskosten je geleisteter Stunde	20,42		17,61		25,02		15,83	
42	Ausbildungsvergütungen je Auszubildenden	5 710		5 773		5 383		4 714	

In Unternehmen von ... bis ... Arbeitnehmern <sup>2)</sup>																Lfd. Nr.
10 - 49				50 und mehr												
				zusammen						50 - 99						
Arbeiter/-innen		Angestellte		zusammen		Arbeiter/-innen		Angestellte		zusammen		Arbeiter/-innen		Angestellte		
€	% <sup>3)</sup>	€	% <sup>3)</sup>	€	% <sup>3)</sup>	€	% <sup>3)</sup>	€	% <sup>3)</sup>	€	% <sup>3)</sup>	€	% <sup>3)</sup>	€	% <sup>3)</sup>	
16 264	62,8	20 160	64,1	22 781	61,6	19 019	60,7	28 798	62,5	17 977	63,9	15 007	63,0	24 163	65,0	1
9 635	37,2	11 286	35,9	14 226	38,4	12 313	39,3	17 286	37,5	10 159	36,1	8 798	37,0	12 993	35,0	2
6 063	23,4	6 909	22,0	7 827	21,1	7 005	22,4	9 141	19,8	6 138	21,8	5 493	23,1	7 483	20,1	3
717	2,8	1 201	3,8	1 880	5,1	1 456	4,6	2 558	5,5	914	3,2	622	2,6	1 522	4,1	4
64	0,2	80	0,3	71	0,2	59	0,2	88	0,2	47	0,2	50	0,2	40	0,1	5
394	1,5	488	1,6	818	2,2	542	1,7	1 259	2,7	328	1,2	223	0,9	547	1,5	6
99	0,4	385	1,2	326	0,9	225	0,7	487	1,1	341	1,2	182	0,8	673	1,8	7
161	0,6	248	0,8	665	1,8	629	2,0	722	1,6	198	0,7	167	0,7	262	0,7	8
3 381	13,1	3 881	12,3	4 838	13,1	4 184	13,4	5 884	12,8	3 663	13,0	3 215	13,5	4 598	12,4	9
1 953	7,5	2 414	7,7	3 037	8,2	2 532	8,1	3 843	8,3	2 248	8,0	1 881	7,9	3 014	8,1	10
669	2,6	551	1,8	737	2,0	757	2,4	706	1,5	589	2,1	640	2,7	483	1,3	11
-	-	-	-	4	0,0	4	0,0	3	0,0	-	-	-	-	-	-	12
733	2,8	902	2,9	1 028	2,8	869	2,8	1 283	2,8	822	2,9	691	2,9	1 095	2,9	13
26	0,1	14	0,0	32	0,1	22	0,1	49	0,1	4	0,0	2	0,0	6	0,0	14
4 585	17,7	5 646	18,0	6 335	17,1	5 472	17,5	7 715	16,7	4 777	17,0	4 116	17,3	6 155	16,6	15
4 559	17,6	5 378	17,1	5 967	16,1	5 293	16,9	7 043	15,3	4 656	16,5	4 099	17,2	5 817	15,7	16
1 961	7,6	2 451	7,8	2 750	7,4	2 370	7,6	3 357	7,3	2 106	7,5	1 812	7,6	2 719	7,3	17
2	0,0	6	0,0	20	0,1	16	0,1	26	0,1	11	0,0	2	0,0	29	0,1	18
655	2,5	825	2,6	921	2,5	792	2,5	1 126	2,4	713	2,5	613	2,6	922	2,5	19
1 423	5,5	1 746	5,6	1 866	5,0	1 676	5,3	2 170	4,7	1 510	5,4	1 357	5,7	1 831	4,9	20
519	2,0	356	1,1	430	1,2	455	1,5	391	0,8	326	1,2	318	1,3	344	0,9	21
26	0,1	268	0,9	363	1,0	179	0,6	657	1,4	121	0,4	17	0,1	338	0,9	22
-	-	77	0,2	193	0,5	111	0,4	325	0,7	8	0,0	8	0,0	8	0,0	23
-	-	-	-	6	0,0	0	0,0	15	0,0	-	-	-	-	-	-	24
951	3,7	558	1,8	1 173	3,2	1 201	3,8	1 129	2,4	804	2,9	845	3,5	718	1,9	25
-	-	8	0,0	3	0,0	3	0,0	3	0,0	-	-	-	-	-	-	26
195	0,8	199	0,6	232	0,6	148	0,5	367	0,8	25	0,1	27	0,1	21	0,1	27
-	-	-	-	1	0,0	2	0,0	1	0,0	-	-	-	-	-	-	28
3	0,0	31	0,1	36	0,1	27	0,1	51	0,1	18	0,1	7	0,0	41	0,1	29
4	0,0	10	0,0	14	0,0	14	0,0	16	0,0	13	0,0	7	0,0	27	0,1	30
103	0,4	78	0,2	95	0,3	86	0,3	109	0,2	71	0,3	63	0,3	88	0,2	31
-	-	-	-	0	0,0	0	0,0	0	0,0	-	-	-	-	-	-	32
12	0,0	29	0,1	6	0,0	5	0,0	8	0,0	8	0,0	8	0,0	9	0,0	33
2	0,0	2	0,0	69	0,2	58	0,2	87	0,2	28	0,1	20	0,1	45	0,1	34
440	1,7	78	0,2	395	1,1	537	1,7	168	0,4	377	1,3	474	2,0	175	0,5	35
140	0,5	119	0,4	244	0,7	246	0,8	241	0,5	161	0,6	157	0,7	168	0,5	36
53	0,2	4	0,0	77	0,2	76	0,2	79	0,2	102	0,4	83	0,3	143	0,4	37
25 898	100	31 446	100	37 007	100	31 332	100	46 083	100	28 136	100	23 805	100	37 155	100	38
20 362	78,6	25 242	80,3	29 499	79,7	24 659	78,7	37 239	80,8	22 555	80,2	18 844	79,2	30 283	81,5	39
219	0,8	154	0,5	167	0,5	151	0,5	191	0,4	544	1,9	419	1,8	804	2,2	40
14,63		18,07		21,69		18,49		26,73		16,11		13,74		20,91		41
4 694		4 929		5 979		6 097		5 440		4 818		4 827		4 771		42

Noch: 3. Arbeitskosten je vollbeschäftigten Arbeitnehmer<sup>1)</sup> im Produzierenden Gewerbe 2000  
nach ausgewählten Wirtschaftszweigen und Unternehmensgrößenklassen

Lfd. Nr.	Kostenart								
		100 - 199							
		zusammen		Arbeiter/-innen		Angestellte		zusammen	
		€	% <sup>3)</sup>	€	% <sup>3)</sup>	€	% <sup>3)</sup>	€	% <sup>3)</sup>
Noch: Maschinenbau									
1	Entgelt für geleistete Arbeitszeit <sup>4)</sup>	22 116	63,5	18 162	61,8	28 314	65,3	22 796	60,7
2	Personalnebenkosten insgesamt	12 727	36,5	11 240	38,2	15 059	34,7	14 786	39,3
3	dar.: Gesetzliche Personalnebenkosten <sup>5)</sup>	7 612	21,8	6 759	23,0	8 948	20,6	8 070	21,5
4	Sonderzahlungen <sup>6)</sup>	1 359	3,9	1 145	3,9	1 694	3,9	2 014	5,4
5	Leistungen zur Vermögensbildung der Arbeitnehmer	64	0,2	49	0,2	89	0,2	54	0,1
6	Fest vereinbarte Sonderzahlungen	429	1,2	342	1,2	565	1,3	1 172	3,1
7	Leistungs- und gewinnabhängige Sonderzahlungen	411	1,2	372	1,3	473	1,1	231	0,6
8	Zusätzliches Urlaubsgeld	455	1,3	382	1,3	568	1,3	557	1,5
9	Vergütung arbeitsfreier Tage	4 645	13,3	3 963	13,5	5 714	13,2	4 967	13,2
10	Urlaubsvergütung	2 932	8,4	2 402	8,2	3 764	8,7	3 073	8,2
11	Gesetzliche Lohn- und Gehaltsfortzahlung im Krankheitsfall <sup>7)</sup>	709	2,0	718	2,4	695	1,6	820	2,2
12	Zusätzliche Lohn- und Gehaltsfortzahlung im Krankheitsfall	4	0,0	4	0,0	5	0,0	1	0,0
13	Vergütung gesetzl. Feiertage u. sonst. gesetzl. Ausfalltage	996	2,9	835	2,8	1 247	2,9	1 059	2,8
14	Vergütung sonstiger betriebl. oder tarifl. arbeitsfreier Tage	4	0,0	4	0,0	3	0,0	13	0,0
15	Aufwendungen für Vorsorgeeinrichtungen	5 860	16,8	5 144	17,5	6 981	16,1	6 544	17,4
16	Arbeitgeberpflichtbeiträge zur Sozialversicherung	5 820	16,7	5 120	17,4	6 916	15,9	6 103	16,2
17	Rentenversicherungsbeiträge	2 654	7,6	2 274	7,7	3 250	7,5	2 792	7,4
18	dar.: Aufstockungsbeiträge zur Rentenversicherung für Personen in Altersteilzeit	6	0,0	3	0,0	10	0,0	6	0,0
19	Arbeitslosenversicherungsbeiträge	893	2,6	766	2,6	1 092	2,5	938	2,5
20	Kranken- und Pflegeversicherungsbeiträge	1 859	5,3	1 647	5,6	2 192	5,1	1 940	5,2
21	Beiträge zur Berufsgenossenschaft	413	1,2	434	1,5	382	0,9	433	1,2
22	Aufwendungen für die betriebliche Altersversorgung	40	0,1	24	0,1	65	0,2	424	1,1
23	dar.: Nettozuführung zu den Pensionsrückstellungen <sup>8)</sup>	-	-	-	-	-	-	380	1,0
24	Aufwendungen für sonstige Vorsorgeeinrichtungen	-	-	-	-	-	-	17	0,0
25	Sonstige Personalnebenkosten	863	2,5	987	3,4	670	1,5	1 261	3,4
26	Zuschüsse zum Krankengeld und andere Beihilfen <sup>9)</sup>	0	0,0	0	0,0	-	-	2	0,0
27	Entlassungsentschädigungen, betriebliches Kurzarbeitergeld	62	0,2	48	0,2	84	0,2	374	1,0
28	Familienunterstützungen	1	0,0	0	0,0	1	0,0	1	0,0
29	Aufstockungsbeträge zum Arbeitsentgelt bei Altersteilzeit	14	0,0	7	0,0	25	0,1	11	0,0
30	Sonstige Sozialleistungen des Arbeitgebers <sup>10)</sup>	3	0,0	2	0,0	3	0,0	6	0,0
31	Umlage für das Insolvenzgeld u. Ä. <sup>11)</sup>	88	0,3	86	0,3	90	0,2	88	0,2
32	Wohnungsfürsorge	-	-	-	-	-	-	-	-
33	Naturalleistungen (ohne Kantinenzuschüsse)	9	0,0	10	0,0	8	0,0	4	0,0
34	Aufwendungen für Belegschaftseinrichtungen	25	0,1	30	0,1	18	0,0	86	0,2
35	Ausbildungsvergütungen einschl. Sonderzahlungen und Sachleistungen an Auszubildende	362	1,0	485	1,6	168	0,4	401	1,1
36	Sach- und Fremdkosten für die berufliche Aus- und Weiterbildung und Lehrgänge; Sozialbeiträge für Auszubildende <sup>12)</sup>	205	0,6	212	0,7	193	0,4	231	0,6
37	Anwerbungskosten, vom Arbeitgeber gestellte Berufskleidung	96	0,3	106	0,4	80	0,2	58	0,2
38	<b>Arbeitskosten insgesamt</b>	<b>34 843</b>	<b>100</b>	<b>29 402</b>	<b>100</b>	<b>43 373</b>	<b>100</b>	<b>37 582</b>	<b>100</b>
39	dar.: Löhne und Gehälter <sup>13)</sup>	28 120	80,7	23 271	79,1	35 722	82,4	29 776	79,2
	Nachrichtlich:								
40	Dem Arbeitgeber erstattete Lohn- und Gehaltszahlungen	163	0,5	165	0,6	161	0,4	63	0,2
41	Arbeitskosten je geleisteter Stunde	20,18		17,17		24,78		22,13	
42	Ausbildungsvergütungen je Auszubildenden	5 321		5 506		4 620		6 286	

Erläuterung der Fußnoten Seite 168

In Unternehmen von ... bis ... Arbeitnehmern <sup>2)</sup>																Lfd. Nr.
Noch: 50 und mehr																
200 - 499				500 - 999						1 000 und mehr						
Arbeiter/-innen		Angestellte		zusammen		Arbeiter/-innen		Angestellte		zusammen		Arbeiter/-innen		Angestellte		
€	% <sup>3)</sup>	€	% <sup>3)</sup>	€	% <sup>3)</sup>	€	% <sup>3)</sup>	€	% <sup>3)</sup>	€	% <sup>3)</sup>	€	% <sup>3)</sup>	€	% <sup>3)</sup>	
18 688	60,3	28 848	61,0	28 907	57,9	21 388	51,9	34 381	61,0	27 586	59,8	24 964	59,7	32 066	60,0	1
12 313	39,7	18 430	39,0	21 056	42,1	19 838	48,1	21 944	39,0	18 530	40,2	16 882	40,3	21 346	40,0	2
7 083	22,8	9 526	20,1	9 866	19,7	8 782	21,3	10 655	18,9	9 086	19,7	8 684	20,8	9 773	18,3	3
1 417	4,6	2 894	6,1	3 198	6,4	2 437	5,9	3 751	6,7	3 216	7,0	2 786	6,7	3 952	7,4	4
55	0,2	52	0,1	212	0,4	242	0,6	191	0,3	109	0,2	72	0,2	172	0,3	5
545	1,8	2 096	4,4	1 329	2,7	890	2,2	1 648	2,9	1 223	2,7	1 151	2,7	1 346	2,5	6
220	0,7	249	0,5	359	0,7	67	0,2	571	1,0	336	0,7	74	0,2	782	1,5	7
598	1,9	497	1,1	1 298	2,6	1 238	3,0	1 341	2,4	1 549	3,4	1 489	3,6	1 652	3,1	8
4 266	13,8	5 999	12,7	6 240	12,5	5 045	12,2	7 110	12,6	5 859	12,7	5 339	12,8	6 749	12,6	9
2 532	8,2	3 871	8,2	3 917	7,8	2 953	7,2	4 619	8,2	3 779	8,2	3 390	8,1	4 444	8,3	10
845	2,7	784	1,7	1 026	2,1	1 192	2,9	905	1,6	736	1,6	746	1,8	718	1,3	11
2	0,0	1	0,0	38	0,1	69	0,2	15	0,0	5	0,0	5	0,0	4	0,0	12
875	2,8	1 329	2,8	1 168	2,3	791	1,9	1 442	2,6	1 209	2,6	1 111	2,7	1 377	2,6	13
12	0,0	14	0,0	92	0,2	40	0,1	130	0,2	131	0,3	86	0,2	206	0,4	14
5 527	17,8	8 044	17,0	8 945	17,9	7 955	19,3	9 666	17,2	7 836	17,0	7 062	16,9	9 160	17,1	15
5 278	17,0	7 320	15,5	7 473	15,0	6 628	16,1	8 089	14,4	7 018	15,2	6 722	16,1	7 524	14,1	16
2 338	7,5	3 462	7,3	3 510	7,0	2 944	7,1	3 922	7,0	3 343	7,2	3 109	7,4	3 744	7,0	17
8	0,0	4	0,0	4	0,0	-	-	7	0,0	79	0,2	69	0,2	97	0,2	18
783	2,5	1 167	2,5	1 159	2,3	936	2,3	1 321	2,3	1 100	2,4	1 026	2,5	1 228	2,3	19
1 701	5,5	2 292	4,8	2 255	4,5	2 063	5,0	2 395	4,3	2 038	4,4	1 980	4,7	2 137	4,0	20
456	1,5	399	0,8	549	1,1	685	1,7	451	0,8	536	1,2	607	1,5	415	0,8	21
249	0,8	683	1,4	1 472	2,9	1 328	3,2	1 577	2,8	817	1,8	340	0,8	1 631	3,1	22
243	0,8	581	1,2	292	0,6	382	0,9	226	0,4	344	0,7	140	0,3	692	1,3	23
-	-	42	0,1	-	-	-	-	-	-	2	0,0	0	0,0	5	0,0	24
1 103	3,6	1 493	3,2	2 674	5,4	4 401	10,7	1 417	2,5	1 618	3,5	1 695	4,1	1 485	2,8	25
3	0,0	0	0,0	11	0,0	11	0,0	10	0,0	11	0,0	8	0,0	16	0,0	26
61	0,2	836	1,8	1 967	3,9	3 879	9,4	575	1,0	150	0,3	126	0,3	191	0,4	27
1	0,0	1	0,0	1	0,0	1	0,0	1	0,0	5	0,0	8	0,0	1	0,0	28
14	0,0	6	0,0	37	0,1	33	0,1	40	0,1	135	0,3	103	0,2	191	0,4	29
8	0,0	4	0,0	3	0,0	3	0,0	2	0,0	51	0,1	49	0,1	55	0,1	30
84	0,3	94	0,2	199	0,4	171	0,4	219	0,4	123	0,3	105	0,3	154	0,3	31
-	-	-	-	-	-	-	-	-	-	1	0,0	1	0,0	1	0,0	32
1	0,0	8	0,0	24	0,0	-	-	41	0,1	0	0,0	0	0,0	0	0,0	33
61	0,2	123	0,3	4	0,0	3	0,0	5	0,0	163	0,4	146	0,3	193	0,4	34
567	1,8	156	0,3	86	0,2	32	0,1	126	0,2	514	1,1	699	1,7	199	0,4	35
241	0,8	215	0,5	153	0,3	118	0,3	178	0,3	430	0,9	417	1,0	453	0,8	36
62	0,2	52	0,1	190	0,4	149	0,4	219	0,4	34	0,1	35	0,1	32	0,1	37
31 002	100	47 278	100	49 964	100	41 225	100	56 325	100	46 116	100	41 845	100	53 412	100	38
24 372	78,6	37 740	79,8	38 345	76,7	28 870	70,0	45 242	80,3	36 661	79,5	33 088	79,1	42 767	80,1	39
65	0,2	61	0,1	11	0,0	21	0,1	4	0,0	-	-	-	-	-	-	40
18,5		27,31		31,50		26,61		34,91		27,69		24,97		32,41		41
6 219		6 671		8 087		8 237		8 060		7 903		8 486		5 591		42

Noch: 3. Arbeitskosten je vollbeschäftigten Arbeitnehmer<sup>1)</sup> im Produzierenden Gewerbe 2000  
nach ausgewählten Wirtschaftszweigen und Unternehmensgrößenklassen

Lfd. Nr.	Kostenart	Insgesamt							
		€	% <sup>3)</sup>	Arbeiter/-innen		Angestellte		zusammen	
				€	% <sup>3)</sup>	€	% <sup>3)</sup>	€	% <sup>3)</sup>
Herstellung von Büromaschinen, Datenverarbeitungs-									
1	Entgelt für geleistete Arbeitszeit <sup>4)</sup>	20 631	59,6	16 116	60,1	27 580	59,1	16 458	64,5
2	Personalnebenkosten insgesamt	14 009	40,4	10 692	39,9	19 113	40,9	9 058	35,5
3	dar.: Gesetzliche Personalnebenkosten <sup>5)</sup>	6 825	19,7	5 855	21,8	8 317	17,8	5 393	21,1
4	Sonderzahlungen <sup>6)</sup>	2 671	7,7	1 762	6,6	4 070	8,7	1 151	4,5
5	Leistungen zur Vermögensbildung der Arbeitnehmer	145	0,4	78	0,3	247	0,5	73	0,3
6	Fest vereinbarte Sonderzahlungen	857	2,5	612	2,3	1 233	2,6	431	1,7
7	Leistungs- und gewinnabhängige Sonderzahlungen	1 087	3,1	580	2,2	1 866	4,0	472	1,8
8	Zusätzliches Urlaubsgeld	583	1,7	491	1,8	724	1,5	176	0,7
9	Vergütung arbeitsfreier Tage	4 409	12,7	3 554	13,3	5 725	12,3	3 155	12,4
10	Urlaubsvergütung	2 691	7,8	2 112	7,9	3 581	7,7	1 951	7,6
11	Gesetzliche Lohn- und Gehaltsfortzahlung im Krankheitsfall <sup>7)</sup>	689	2,0	712	2,7	653	1,4	471	1,8
12	Zusätzliche Lohn- und Gehaltsfortzahlung im Krankheitsfall	1	0,0	1	0,0	0	0,0	0	0,0
13	Vergütung gesetzl. Feiertage u. sonst. gesetzl. Ausfalltage	851	2,5	661	2,5	1 143	2,4	731	2,9
14	Vergütung sonstiger betriebl. oder tarifl. arbeitsfreier Tage	178	0,5	68	0,3	348	0,7	2	0,0
15	Aufwendungen für Vorsorgeeinrichtungen	6 013	17,4	4 598	17,2	8 191	17,5	4 279	16,8
16	Arbeitgeberpflichtbeiträge zur Sozialversicherung	5 193	15,0	4 406	16,4	6 403	13,7	4 118	16,1
17	Rentenversicherungsbeiträge	2 477	7,1	2 031	7,6	3 162	6,8	1 930	7,6
18	dar.: Aufstockungsbeiträge zur Rentenversicherung für Personen in Altersteilzeit	9	0,0	4	0,0	16	0,0	3	0,0
19	Arbeitslosenversicherungsbeiträge	828	2,4	678	2,5	1 060	2,3	645	2,5
20	Kranken- und Pflegeversicherungsbeiträge	1 678	4,8	1 489	5,6	1 969	4,2	1 396	5,5
21	Beiträge zur Berufsgenossenschaft	210	0,6	208	0,8	213	0,5	147	0,6
22	Aufwendungen für die betriebliche Altersversorgung	816	2,4	191	0,7	1 778	3,8	153	0,6
23	dar.: Nettozuführung zu den Pensionsrückstellungen <sup>8)</sup>	317	0,9	71	0,3	695	1,5	24	0,1
24	Aufwendungen für sonstige Vorsorgeeinrichtungen	4	0,0	1	0,0	9	0,0	8	0,0
25	Sonstige Personalnebenkosten	916	2,6	779	2,9	1 127	2,4	474	1,9
26	Zuschüsse zum Krankengeld und andere Beihilfen <sup>9)</sup>	9	0,0	4	0,0	16	0,0	0	0,0
27	Entlassungsentschädigungen, betriebliches Kurzarbeitergeld	145	0,4	93	0,3	224	0,5	12	0,0
28	Familienunterstützungen	2	0,0	3	0,0	2	0,0	1	0,0
29	Aufstockungsbeträge zum Arbeitsentgelt bei Altersteilzeit	26	0,1	12	0,0	49	0,1	3	0,0
30	Sonstige Sozialleistungen des Arbeitgebers <sup>10)</sup>	24	0,1	18	0,1	34	0,1	4	0,0
31	Umlage für das Insolvenzgeld u. Ä. <sup>11)</sup>	92	0,3	76	0,3	118	0,3	73	0,3
32	Wohnungsfürsorge	1	0,0	0	0,0	2	0,0	-	-
33	Naturalleistungen (ohne Kantinenzuschüsse)	23	0,1	4	0,0	51	0,1	8	0,0
34	Aufwendungen für Belegschaftseinrichtungen	65	0,2	44	0,2	98	0,2	14	0,1
35	Ausbildungsvergütungen einschl. Sonderzahlungen und Sach- leistungen an Auszubildende	250	0,7	328	1,2	130	0,3	217	0,8
36	Sach- und Fremdkosten für die berufliche Aus- und Weiter- bildung und Lehrgänge; Sozialbeiträge für Auszubildende <sup>12)</sup>	233	0,7	160	0,6	344	0,7	119	0,5
37	Anwerbungskosten, vom Arbeitgeber gestellte Berufskleidung	45	0,1	36	0,1	57	0,1	23	0,1
38	<b>Arbeitskosten insgesamt</b>	<b>34 640</b>	<b>100</b>	<b>26 807</b>	<b>100</b>	<b>46 693</b>	<b>100</b>	<b>25 517</b>	<b>100</b>
39	dar.: Löhne und Gehälter <sup>13)</sup>	27 711	80,0	21 431	79,9	37 375	80,0	20 764	81,4
	Nachrichtlich:								
40	Dem Arbeitgeber erstattete Lohn- und Gehaltszahlungen	153	0,4	166	0,6	133	0,3	232	0,9
41	Arbeitskosten je geleisteter Stunde	20,77		16,27		27,49		14,59	
42	Ausbildungsvergütungen je Auszubildenden	5 570		5 592		5 487		4 121	

Erläuterung der Fußnoten Seite 168

In Unternehmen von ... bis ... Arbeitnehmern <sup>2)</sup>																	Lfd. Nr.
10 - 49				50 und mehr													
				zusammen						50 - 99							
Arbeiter/-innen		Angestellte		zusammen		Arbeiter/-innen		Angestellte		zusammen		Arbeiter/-innen		Angestellte			
€	% <sup>3)</sup>	€	% <sup>3)</sup>	€	% <sup>3)</sup>	€	% <sup>3)</sup>	€	% <sup>3)</sup>	€	% <sup>3)</sup>	€	% <sup>3)</sup>	€	% <sup>3)</sup>		
geräten und -einrichtungen; Elektrotechnik, Feinmechanik und Optik																	
13 435	63,8	21 747	65,3	21 846	58,6	16 947	59,3	29 113	58,0	17 211	64,0	13 827	62,6	22 586	65,4	1	
7 638	36,2	11 543	34,7	15 450	41,4	11 639	40,7	21 104	42,0	9 674	36,0	8 254	37,4	11 930	34,6	2	
4 649	22,1	6 693	20,1	7 242	19,4	6 229	21,8	8 744	17,4	5 731	21,3	4 871	22,1	7 098	20,6	3	
848	4,0	1 682	5,1	3 113	8,3	2 045	7,2	4 698	9,4	1 158	4,3	1 005	4,5	1 401	4,1	4	
63	0,3	89	0,3	166	0,4	83	0,3	289	0,6	57	0,2	50	0,2	68	0,2	5	
295	1,4	671	2,0	980	2,6	710	2,5	1 381	2,8	445	1,7	387	1,8	536	1,6	6	
322	1,5	733	2,2	1 266	3,4	660	2,3	2 164	4,3	352	1,3	279	1,3	468	1,4	7	
168	0,8	189	0,6	701	1,9	591	2,1	864	1,7	304	1,1	288	1,3	329	1,0	8	
2 602	12,3	4 121	12,4	4 774	12,8	3 849	13,5	6 147	12,2	3 401	12,6	2 820	12,8	4 323	12,5	9	
1 543	7,3	2 663	8,0	2 906	7,8	2 288	8,0	3 823	7,6	2 075	7,7	1 632	7,4	2 778	8,0	10	
462	2,2	488	1,5	752	2,0	789	2,8	696	1,4	530	2,0	561	2,5	480	1,4	11	
0	0,0	-	-	1	0,0	1	0,0	0	0,0	0	0,0	-	-	0	0,0	12	
595	2,8	968	2,9	886	2,4	681	2,4	1 189	2,4	784	2,9	619	2,8	1 047	3,0	13	
2	0,0	2	0,0	229	0,6	88	0,3	439	0,9	12	0,0	8	0,0	18	0,1	14	
3 647	17,3	5 384	16,2	6 518	17,5	4 893	17,1	8 929	17,8	4 422	16,4	3 659	16,6	5 633	16,3	15	
3 522	16,7	5 161	15,5	5 506	14,8	4 680	16,4	6 730	13,4	4 346	16,2	3 631	16,4	5 483	15,9	16	
1 626	7,7	2 461	7,4	2 636	7,1	2 157	7,5	3 346	6,7	2 032	7,6	1 675	7,6	2 599	7,5	17	
1	0,0	8	0,0	11	0,0	5	0,0	18	0,0	1	0,0	1	0,0	1	0,0	18	
541	2,6	826	2,5	881	2,4	720	2,5	1 121	2,2	682	2,5	561	2,5	874	2,5	19	
1 200	5,7	1 740	5,2	1 760	4,7	1 579	5,5	2 029	4,0	1 453	5,4	1 220	5,5	1 824	5,3	20	
155	0,7	133	0,4	228	0,6	225	0,8	233	0,5	179	0,7	175	0,8	185	0,5	21	
122	0,6	208	0,6	1 009	2,7	213	0,7	2 191	4,4	75	0,3	28	0,1	150	0,4	22	
35	0,2	4	0,0	402	1,1	83	0,3	877	1,7	0	0,0	-	-	1	0,0	23	
3	0,0	16	0,0	3	0,0	-	-	7	0,0	-	-	-	-	-	-	24	
541	2,6	355	1,1	1 045	2,8	853	3,0	1 330	2,6	694	2,6	770	3,5	573	1,7	25	
0	0,0	0	0,0	11	0,0	5	0,0	21	0,0	-	-	-	-	-	-	26	
14	0,1	7	0,0	183	0,5	118	0,4	281	0,6	71	0,3	9	0,0	168	0,5	27	
1	0,0	-	-	3	0,0	3	0,0	3	0,0	1	0,0	1	0,0	3	0,0	28	
1	0,0	8	0,0	33	0,1	15	0,1	60	0,1	3	0,0	1	0,0	6	0,0	29	
3	0,0	6	0,0	30	0,1	22	0,1	42	0,1	3	0,0	1	0,0	6	0,0	30	
70	0,3	77	0,2	98	0,3	78	0,3	129	0,3	71	0,3	60	0,3	88	0,3	31	
-	-	-	-	1	0,0	1	0,0	2	0,0	-	-	-	-	-	-	32	
10	0,0	4	0,0	27	0,1	3	0,0	64	0,1	2	0,0	1	0,0	4	0,0	33	
4	0,0	32	0,1	80	0,2	56	0,2	116	0,2	34	0,1	37	0,2	30	0,1	34	
280	1,3	105	0,3	260	0,7	343	1,2	137	0,3	351	1,3	488	2,2	133	0,4	35	
127	0,6	106	0,3	266	0,7	171	0,6	407	0,8	140	0,5	145	0,7	132	0,4	36	
31	0,1	9	0,0	51	0,1	38	0,1	70	0,1	18	0,1	27	0,1	3	0,0	37	
21 073	100	33 290	100	37 296	100	28 586	100	50 218	100	26 885	100	22 081	100	34 516	100	38	
16 886	80,1	27 550	82,8	29 733	79,7	22 840	79,9	39 959	79,6	21 769	81,0	17 652	79,9	28 310	82,0	39	
251	1,2	199	0,6	130	0,3	140	0,5	115	0,2	340	1,3	384	1,7	270	0,8	40	
12,17		18,72		22,68		17,62		29,93		15,59		12,96		19,64		41	
4 075		4 346		6 090		6 175		5 794		4 507		4 659		3 787		42	

Noch: 3. Arbeitskosten je vollbeschäftigten Arbeitnehmer<sup>1)</sup> im Produzierenden Gewerbe 2000  
nach ausgewählten Wirtschaftszweigen und Unternehmensgrößenklassen

Lfd. Nr.	Kostenart								
		100 - 199							
		zusammen		Arbeiter/-innen		Angestellte		zusammen	
		€	% <sup>3)</sup>	€	% <sup>3)</sup>	€	% <sup>3)</sup>	€	% <sup>3)</sup>
Noch: Herstellung von Büromaschinen, Datenverarbeitungs-									
1	Entgelt für geleistete Arbeitszeit <sup>4)</sup>	17 893	62,9	14 210	62,7	24 481	63,0	19 963	62,5
2	Personalnebenkosten insgesamt	10 574	37,1	8 457	37,3	14 361	37,0	11 963	37,5
3	dar.: Gesetzliche Personalnebenkosten <sup>5)</sup>	6 162	21,6	5 244	23,1	7 805	20,1	6 781	21,2
4	Sonderzahlungen <sup>6)</sup>	1 599	5,6	969	4,3	2 726	7,0	1 476	4,6
5	Leistungen zur Vermögensbildung der Arbeitnehmer	60	0,2	52	0,2	74	0,2	44	0,1
6	Fest vereinbarte Sonderzahlungen	566	2,0	349	1,5	954	2,5	590	1,8
7	Leistungs- und gewinnabhängige Sonderzahlungen	594	2,1	276	1,2	1 162	3,0	465	1,5
8	Zusätzliches Urlaubsgeld	380	1,3	292	1,3	536	1,4	377	1,2
9	Vergütung arbeitsfreier Tage	3 817	13,4	3 198	14,1	4 923	12,7	4 388	13,7
10	Urlaubsvergütung	2 345	8,2	1 888	8,3	3 162	8,1	2 692	8,4
11	Gesetzliche Lohn- und Gehaltsfortzahlung im Krankheitsfall <sup>7)</sup>	652	2,3	667	2,9	627	1,6	782	2,4
12	Zusätzliche Lohn- und Gehaltsfortzahlung im Krankheitsfall	-	-	-	-	-	-	3	0,0
13	Vergütung gesetzl. Feiertage u. sonst. gesetzl. Ausfalltage	814	2,9	640	2,8	1 127	2,9	876	2,7
14	Vergütung sonstiger betriebl. oder tarifl. arbeitsfreier Tage	5	0,0	3	0,0	7	0,0	35	0,1
15	Aufwendungen für Vorsorgeeinrichtungen	4 651	16,3	3 902	17,2	5 991	15,4	5 150	16,1
16	Arbeitgeberpflichtbeiträge zur Sozialversicherung	4 613	16,2	3 870	17,1	5 943	15,3	5 048	15,8
17	Rentenversicherungsbeiträge	2 188	7,7	1 770	7,8	2 936	7,6	2 374	7,4
18	dar.: Aufstockungsbeiträge zur Rentenversicherung für Personen in Altersteilzeit	0	0,0	-	-	1	0,0	3	0,0
19	Arbeitslosenversicherungsbeiträge	734	2,6	594	2,6	984	2,5	779	2,4
20	Kranken- und Pflegeversicherungsbeiträge	1 490	5,2	1 295	5,7	1 837	4,7	1 645	5,2
21	Beiträge zur Berufsgenossenschaft	201	0,7	210	0,9	185	0,5	251	0,8
22	Aufwendungen für die betriebliche Altersversorgung	38	0,1	32	0,1	48	0,1	101	0,3
23	dar.: Nettozuführung zu den Pensionsrückstellungen <sup>8)</sup>	- 10	0,0	-	-	- 28	-0,1	52	0,2
24	Aufwendungen für sonstige Vorsorgeeinrichtungen	-	-	-	-	-	-	-	-
25	Sonstige Personalnebenkosten	508	1,8	388	1,7	721	1,9	949	3,0
26	Zuschüsse zum Krankengeld und andere Beihilfen <sup>9)</sup>	-	-	-	-	-	-	2	0,0
27	Entlassungsentschädigungen, betriebliches Kurzarbeitergeld	35	0,1	22	0,1	60	0,2	199	0,6
28	Familienunterstützungen	3	0,0	4	0,0	1	0,0	6	0,0
29	Aufstockungsbeträge zum Arbeitsentgelt bei Altersteilzeit	0	0,0	-	-	1	0,0	16	0,0
30	Sonstige Sozialleistungen des Arbeitgebers <sup>10)</sup>	6	0,0	9	0,0	1	0,0	21	0,1
31	Umlage für das Insolvenzgeld u. Ä. <sup>11)</sup>	83	0,3	68	0,3	109	0,3	74	0,2
32	Wohnungsfürsorge	-	-	-	-	-	-	2	0,0
33	Naturalleistungen (ohne Kantinenzuschüsse)	6	0,0	4	0,0	9	0,0	6	0,0
34	Aufwendungen für Belegschaftseinrichtungen	33	0,1	28	0,1	42	0,1	64	0,2
35	Ausbildungsvergütungen einschl. Sonderzahlungen und Sach- leistungen an Auszubildende	143	0,5	140	0,6	150	0,4	276	0,9
36	Sach- und Fremdkosten für die berufliche Aus- und Weiter- bildung und Lehrgänge; Sozialbeiträge für Auszubildende <sup>12)</sup>	138	0,5	80	0,4	242	0,6	204	0,6
37	Anwerbungskosten, vom Arbeitgeber gestellte Berufskleidung	61	0,2	34	0,2	108	0,3	78	0,2
38	<b>Arbeitskosten insgesamt</b>	<b>28 466</b>	<b>100</b>	<b>22 668</b>	<b>100</b>	<b>38 842</b>	<b>100</b>	<b>31 926</b>	<b>100</b>
39	dar.: Löhne und Gehälter <sup>13)</sup>	23 308	81,9	18 377	81,1	32 130	82,7	25 827	80,9
	Nachrichtlich:								
40	Dem Arbeitgeber erstattete Lohn- und Gehaltszahlungen	203	0,7	265	1,2	92	0,2	110	0,3
41	Arbeitskosten je geleisteter Stunde	16,70		13,44		22,34		19,09	
42	Ausbildungsvergütungen je Auszubildenden	4 694		4 614		4 834		6 121	

Erläuterung der Fußnoten Seite 168

In Unternehmen von ... bis ... Arbeitnehmern <sup>2)</sup>																	Lfd. Nr.
Noch: 50 und mehr																	
200 - 499				500 - 999						1 000 und mehr							
Arbeiter/-innen		Angestellte		zusammen		Arbeiter/-innen		Angestellte		zusammen		Arbeiter/-innen		Angestellte			
€	% <sup>3)</sup>	€	% <sup>3)</sup>	€	% <sup>3)</sup>	€	% <sup>3)</sup>	€	% <sup>3)</sup>	€	% <sup>3)</sup>	€	% <sup>3)</sup>	€	% <sup>3)</sup>		
€	% <sup>3)</sup>	€	% <sup>3)</sup>	€	% <sup>3)</sup>	€	% <sup>3)</sup>	€	% <sup>3)</sup>	€	% <sup>3)</sup>	€	% <sup>3)</sup>	€	% <sup>3)</sup>		
geräten und -einrichtungen; Elektrotechnik, Feinmechanik und Optik																	
16 853	61,9	27 164	63,4	24 577	62,6	21 513	62,0	33 241	63,6	26 211	54,1	19 076	54,3	32 761	53,9	1	
10 370	38,1	15 653	36,6	14 699	37,4	13 176	38,0	19 006	36,4	22 276	45,9	16 040	45,7	28 000	46,1	2	
6 038	22,2	8 502	19,9	8 442	21,5	7 866	22,7	10 067	19,3	8 425	17,4	7 283	20,7	9 474	15,6	3	
1 221	4,5	2 067	4,8	2 286	5,8	1 814	5,2	3 620	6,9	5 793	11,9	4 072	11,6	7 372	12,1	4	
40	0,1	56	0,1	13	0,0	9	0,0	24	0,0	361	0,7	179	0,5	528	0,9	5	
584	2,1	604	1,4	913	2,3	824	2,4	1 166	2,2	1 649	3,4	1 172	3,3	2 087	3,4	6	
269	1,0	918	2,1	435	1,1	289	0,8	846	1,6	2 588	5,3	1 555	4,4	3 537	5,8	7	
328	1,2	490	1,1	925	2,4	692	2,0	1 585	3,0	1 194	2,5	1 167	3,3	1 220	2,0	8	
3 806	14,0	5 737	13,4	5 333	13,6	4 922	14,2	6 495	12,4	5 885	12,1	4 517	12,9	7 140	11,8	9	
2 263	8,3	3 686	8,6	3 316	8,4	2 968	8,6	4 299	8,2	3 547	7,3	2 706	7,7	4 320	7,1	10	
791	2,9	761	1,8	1 036	2,6	1 108	3,2	834	1,6	814	1,7	898	2,6	737	1,2	11	
3	0,0	1	0,0	-	-	-	-	-	-	0	0,0	-	-	0	0,0	12	
714	2,6	1 253	2,9	979	2,5	843	2,4	1 362	2,6	947	2,0	665	1,9	1 206	2,0	13	
35	0,1	35	0,1	2	0,0	3	0,0	-	-	577	1,2	248	0,7	878	1,4	14	
4 498	16,5	6 658	15,5	6 558	16,7	5 905	17,0	8 406	16,1	9 072	18,7	6 243	17,8	11 669	19,2	15	
4 465	16,4	6 399	14,9	6 365	16,2	5 860	16,9	7 792	14,9	6 527	13,5	5 614	16,0	7 365	12,1	16	
2 043	7,5	3 139	7,3	2 885	7,3	2 627	7,6	3 613	6,9	3 204	6,6	2 623	7,5	3 738	6,2	17	
																18	
2	0,0	5	0,0	22	0,1	17	0,0	34	0,1	22	0,0	11	0,0	33	0,1		
664	2,4	1 047	2,4	993	2,5	911	2,6	1 224	2,3	1 077	2,2	886	2,5	1 252	2,1	19	
1 499	5,5	1 982	4,6	2 072	5,3	1 933	5,6	2 467	4,7	2 029	4,2	1 918	5,5	2 131	3,5	20	
259	1,0	231	0,5	415	1,1	389	1,1	488	0,9	217	0,4	186	0,5	244	0,4	21	
33	0,1	259	0,6	194	0,5	45	0,1	614	1,2	2 537	5,2	629	1,8	4 289	7,1	22	
13	0,0	144	0,3	93	0,2	2	0,0	349	0,7	1 021	2,1	259	0,7	1 721	2,8	23	
-	-	-	-	-	-	-	-	-	-	8	0,0	-	-	15	0,0	24	
845	3,1	1 192	2,8	522	1,3	535	1,5	485	0,9	1 527	3,1	1 208	3,4	1 819	3,0	25	
2	0,0	1	0,0	1	0,0	1	0,0	1	0,0	28	0,1	13	0,0	42	0,1	26	
117	0,4	390	0,9	-	-	-	-	-	-	295	0,6	245	0,7	342	0,6	27	
6	0,0	7	0,0	1	0,0	-	-	3	0,0	1	0,0	1	0,0	2	0,0	28	
15	0,1	17	0,0	100	0,3	78	0,2	163	0,3	62	0,1	18	0,1	102	0,2	29	
21	0,1	21	0,0	7	0,0	8	0,0	4	0,0	60	0,1	44	0,1	75	0,1	30	
68	0,3	88	0,2	62	0,2	55	0,2	79	0,2	138	0,3	106	0,3	167	0,3	31	
-	-	6	0,0	-	-	-	-	-	-	2	0,0	2	0,0	3	0,0	32	
6	0,0	7	0,0	-	-	-	-	-	-	65	0,1	0	0,0	124	0,2	33	
60	0,2	72	0,2	1	0,0	2	0,0	1	0,0	139	0,3	88	0,3	186	0,3	34	
																35	
326	1,2	162	0,4	210	0,5	271	0,8	40	0,1	266	0,5	414	1,2	129	0,2		
																36	
164	0,6	297	0,7	126	0,3	103	0,3	192	0,4	428	0,9	251	0,7	590	1,0		
59	0,2	124	0,3	14	0,0	17	0,1	3	0,0	43	0,1	26	0,1	58	0,1	37	
27 222	100	42 818	100	39 277	100	34 689	100	52 247	100	48 487	100	35 116	100	60 761	100	38	
21 879	80,4	34 968	81,7	32 196	82,0	28 249	81,4	43 356	83,0	37 889	78,1	27 666	78,8	47 273	77,8	39	
92	0,3	150	0,4	16	0,0	14	0,0	24	0,0	53	0,1	35	0,1	69	0,1	40	
16,37		25,27		24,71		21,93		32,42		30,75		23,23		37,13		41	
6 247		5 598		10 368		10 371		10 319		7 513		7 532		7 457		42	

Noch: 3. Arbeitskosten je vollbeschäftigten Arbeitnehmer<sup>1)</sup> im Produzierenden Gewerbe 2000  
nach ausgewählten Wirtschaftszweigen und Unternehmensgrößenklassen

Lfd. Nr.	Kostenart	Insgesamt							
		€	% <sup>3)</sup>	Arbeiter/-innen		Angestellte		zusammen	
				€	% <sup>3)</sup>	€	% <sup>3)</sup>	€	% <sup>3)</sup>
Herstellung von Büromaschinen, Datenver-									
1	Entgelt für geleistete Arbeitszeit <sup>4)</sup>	16 899	63,3	15 352	61,7	19 676	65,8	.	.
2	Personalnebenkosten insgesamt	9 792	36,7	9 540	38,3	10 245	34,2	.	.
3	dar.: Gesetzliche Personalnebenkosten <sup>5)</sup>	5 853	21,9	5 777	23,2	5 990	20,0	.	.
4	Sonderzahlungen <sup>6)</sup>	953	3,6	1 076	4,3	733	2,5	.	.
5	Leistungen zur Vermögensbildung der Arbeitnehmer	2	0,0	-	-	7	0,0	.	.
6	Fest vereinbarte Sonderzahlungen	823	3,1	1 035	4,2	442	1,5	.	.
7	Leistungs- und gewinnabhängige Sonderzahlungen	114	0,4	26	0,1	271	0,9	.	.
8	Zusätzliches Urlaubsgeld	14	0,1	15	0,1	14	0,0	.	.
9	Vergütung arbeitsfreier Tage	4 038	15,1	3 973	16,0	4 154	13,9	.	.
10	Urlaubsvergütung	2 360	8,8	2 267	9,1	2 526	8,4	.	.
11	Gesetzliche Lohn- und Gehaltsfortzahlung im Krankheitsfall <sup>7)</sup>	800	3,0	887	3,6	644	2,2	.	.
12	Zusätzliche Lohn- und Gehaltsfortzahlung im Krankheitsfall	-	-	-	-	-	-	.	.
13	Vergütung gesetzl. Feiertage u. sonst. gesetzl. Ausfalltage	801	3,0	739	3,0	912	3,0	.	.
14	Vergütung sonstiger betriebl. oder tarifl. arbeitsfreier Tage	77	0,3	80	0,3	72	0,2	.	.
15	Aufwendungen für Vorsorgeeinrichtungen	4 233	15,9	4 091	16,4	4 487	15,0	.	.
16	Arbeitgeberpflichtbeiträge zur Sozialversicherung	4 162	15,6	4 081	16,4	4 308	14,4	.	.
17	Rentenversicherungsbeiträge	2 071	7,8	1 964	7,9	2 263	7,6	.	.
18	dar.: Aufstockungsbeiträge zur Rentenversicherung für Personen in Altersteilzeit	-	-	-	-	-	-	.	.
19	Arbeitslosenversicherungsbeiträge	582	2,2	504	2,0	723	2,4	.	.
20	Kranken- und Pflegeversicherungsbeiträge	1 378	5,2	1 465	5,9	1 221	4,1	.	.
21	Beiträge zur Berufsgenossenschaft	131	0,5	147	0,6	102	0,3	.	.
22	Aufwendungen für die betriebliche Altersversorgung	71	0,3	10	0,0	179	0,6	.	.
23	dar.: Nettozuführung zu den Pensionsrückstellungen <sup>8)</sup>	43	0,2	-	-	121	0,4	.	.
24	Aufwendungen für sonstige Vorsorgeeinrichtungen	-	-	-	-	-	-	.	.
25	Sonstige Personalnebenkosten	568	2,1	400	1,6	870	2,9	.	.
26	Zuschüsse zum Krankengeld und andere Beihilfen <sup>9)</sup>	3	0,0	4	0,0	0	0,0	.	.
27	Entlassungsentschädigungen, betriebliches Kurzarbeitergeld	13	0,0	13	0,1	12	0,0	.	.
28	Familienunterstützungen	-	-	-	-	-	-	.	.
29	Aufstockungsbeträge zum Arbeitsentgelt bei Altersteilzeit	-	-	-	-	-	-	.	.
30	Sonstige Sozialleistungen des Arbeitgebers <sup>10)</sup>	5	0,0	8	0,0	1	0,0	.	.
31	Umlage für das Insolvenzgeld u. Ä. <sup>11)</sup>	90	0,3	70	0,3	126	0,4	.	.
32	Wohnungsfürsorge	11	0,0	-	-	31	0,1	.	.
33	Naturalleistungen (ohne Kantinenzuschüsse)	1	0,0	1	0,0	1	0,0	.	.
34	Aufwendungen für Belegschaftseinrichtungen	89	0,3	115	0,5	42	0,1	.	.
35	Ausbildungsvergütungen einschl. Sonderzahlungen und Sach- leistungen an Auszubildende	200	0,7	70	0,3	432	1,4	.	.
36	Sach- und Fremdkosten für die berufliche Aus- und Weiter- bildung und Lehrgänge; Sozialbeiträge für Auszubildende <sup>12)</sup>	138	0,5	91	0,4	222	0,7	.	.
37	Anwerbungskosten, vom Arbeitgeber gestellte Berufskleidung	19	0,1	28	0,1	3	0,0	.	.
38	<b>Arbeitskosten insgesamt</b>	<b>26 692</b>	<b>100</b>	<b>24 892</b>	<b>100</b>	<b>29 921</b>	<b>100</b>	.	.
39	dar.: Löhne und Gehälter <sup>13)</sup>	21 891	82,0	20 402	82,0	24 564	82,1	.	.
	Nachrichtlich:								
40	Dem Arbeitgeber erstattete Lohn- und Gehaltszahlungen	137	0,5	7	0,0	370	1,2	.	.
41	Arbeitskosten je geleisteter Stunde	16,33		15,66		17,43		.	.
42	Ausbildungsvergütungen je Auszubildenden	5 335		8 129		4 850		.	.

Erläuterung der Fußnoten Seite 168

In Unternehmen von ... bis ... Arbeitnehmern <sup>2)</sup>															Lfd. Nr.
10 - 49				50 und mehr											
				zusammen						50 - 99					
Arbeiter/-innen		Angestellte		zusammen		Arbeiter/-innen		Angestellte		zusammen		Arbeiter/-innen		Angestellte	
€	% <sup>3)</sup>	€	% <sup>3)</sup>	€	% <sup>3)</sup>	€	% <sup>3)</sup>	€	% <sup>3)</sup>	€	% <sup>3)</sup>	€	% <sup>3)</sup>	€	% <sup>3)</sup>
arbeitsgeräten und -einrichtungen															
.	.	.	.	17 070	63,0	15 595	61,5	19 890	65,4	.	.	.	.	.	1
.	.	.	.	10 008	37,0	9 746	38,5	10 508	34,6	.	.	.	.	.	2
.	.	.	.	5 946	22,0	5 884	23,2	6 064	19,9	.	.	.	.	.	3
.	.	.	.	984	3,6	1 104	4,4	754	2,5	.	.	.	.	.	4
.	.	.	.	1	0,0	-	-	2	0,0	.	.	.	.	.	5
.	.	.	.	871	3,2	1 076	4,2	478	1,6	.	.	.	.	.	6
.	.	.	.	111	0,4	28	0,1	270	0,9	.	.	.	.	.	7
.	.	.	.	2	0,0	-	-	5	0,0	.	.	.	.	.	8
.	.	.	.	4 139	15,3	4 068	16,1	4 275	14,1	.	.	.	.	.	9
.	.	.	.	2 400	8,9	2 311	9,1	2 570	8,5	.	.	.	.	.	10
.	.	.	.	841	3,1	917	3,6	695	2,3	.	.	.	.	.	11
.	.	.	.	-	-	-	-	-	-	.	.	.	.	.	12
.	.	.	.	814	3,0	754	3,0	928	3,1	.	.	.	.	.	13
.	.	.	.	84	0,3	85	0,3	82	0,3	.	.	.	.	.	14
.	.	.	.	4 273	15,8	4 150	16,4	4 506	14,8	.	.	.	.	.	15
.	.	.	.	4 198	15,5	4 139	16,3	4 309	14,2	.	.	.	.	.	16
.	.	.	.	2 099	7,8	2 000	7,9	2 290	7,5	.	.	.	.	.	17
.	.	.	.	-	-	-	-	-	-	.	.	.	.	.	18
.	.	.	.	586	2,2	507	2,0	737	2,4	.	.	.	.	.	19
.	.	.	.	1 389	5,1	1 493	5,9	1 191	3,9	.	.	.	.	.	20
.	.	.	.	123	0,5	140	0,6	91	0,3	.	.	.	.	.	21
.	.	.	.	75	0,3	11	0,0	197	0,6	.	.	.	.	.	22
.	.	.	.	47	0,2	-	-	137	0,5	.	.	.	.	.	23
.	.	.	.	-	-	-	-	-	-	.	.	.	.	.	24
.	.	.	.	613	2,3	425	1,7	972	3,2	.	.	.	.	.	25
.	.	.	.	3	0,0	4	0,0	0	0,0	.	.	.	.	.	26
.	.	.	.	14	0,1	14	0,1	13	0,0	.	.	.	.	.	27
.	.	.	.	-	-	-	-	-	-	.	.	.	.	.	28
.	.	.	.	-	-	-	-	-	-	.	.	.	.	.	29
.	.	.	.	6	0,0	8	0,0	1	0,0	.	.	.	.	.	30
.	.	.	.	93	0,3	73	0,3	132	0,4	.	.	.	.	.	31
.	.	.	.	12	0,0	-	-	35	0,1	.	.	.	.	.	32
.	.	.	.	1	0,0	1	0,0	1	0,0	.	.	.	.	.	33
.	.	.	.	96	0,4	122	0,5	47	0,2	.	.	.	.	.	34
.	.	.	.	-	-	-	-	-	-	.	.	.	.	.	35
.	.	.	.	217	0,8	75	0,3	490	1,6	.	.	.	.	.	36
.	.	.	.	149	0,6	97	0,4	249	0,8	.	.	.	.	.	37
.	.	.	.	21	0,1	30	0,1	4	0,0	.	.	.	.	.	38
.	.	.	.	27 078	100	25 341	100	30 398	100	.	.	.	.	.	39
.	.	.	.	22 193	82,0	20 767	81,9	24 919	82,0	.	.	.	.	.	40
.	.	.	.	133	0,5	8	0,0	373	1,2	.	.	.	.	.	41
.	.	.	.	16,69		16,08		17,77		.	.	.	.	.	42
.	.	.	.	5 335		8 129		4 850		.	.	.	.	.	

Noch: 3. Arbeitskosten je vollbeschäftigten Arbeitnehmer<sup>1)</sup> im Produzierenden Gewerbe 2000  
nach ausgewählten Wirtschaftszweigen und Unternehmensgrößenklassen

Lfd. Nr.	Kostenart								
		100 - 199							
		zusammen		Arbeiter/-innen		Angestellte		zusammen	
		€	% <sup>3)</sup>	€	% <sup>3)</sup>	€	% <sup>3)</sup>	€	% <sup>3)</sup>
Noch: Herstellung von Büromaschinen, Datenver-									
1	Entgelt für geleistete Arbeitszeit <sup>4)</sup>	.	.	.	.	.	.	17 852	62,8
2	Personalnebenkosten insgesamt	.	.	.	.	.	.	10 583	37,2
3	dar.: Gesetzliche Personalnebenkosten <sup>5)</sup>	.	.	.	.	.	.	6 200	21,8
4	Sonderzahlungen <sup>6)</sup>	.	.	.	.	.	.	1 102	3,9
5	Leistungen zur Vermögensbildung der Arbeitnehmer	.	.	.	.	.	.	1	0,0
6	Fest vereinbarte Sonderzahlungen	.	.	.	.	.	.	973	3,4
7	Leistungs- und gewinnabhängige Sonderzahlungen	.	.	.	.	.	.	126	0,4
8	Zusätzliches Urlaubsgeld	.	.	.	.	.	.	2	0,0
9	Vergütung arbeitsfreier Tage	.	.	.	.	.	.	4 346	15,3
10	Urlaubsvergütung	.	.	.	.	.	.	2 515	8,8
11	Gesetzliche Lohn- und Gehaltsfortzahlung im Krankheitsfall <sup>7)</sup>	.	.	.	.	.	.	887	3,1
12	Zusätzliche Lohn- und Gehaltsfortzahlung im Krankheitsfall	.	.	.	.	.	.	-	-
13	Vergütung gesetzl. Feiertage u. sonst. gesetzl. Ausfalltage	.	.	.	.	.	.	847	3,0
14	Vergütung sonstiger betriebl. oder tarifl. arbeitsfreier Tage	.	.	.	.	.	.	97	0,3
15	Aufwendungen für Vorsorgeeinrichtungen	.	.	.	.	.	.	4 454	15,7
16	Arbeitgeberpflichtbeiträge zur Sozialversicherung	.	.	.	.	.	.	4 368	15,4
17	Rentenversicherungsbeiträge	.	.	.	.	.	.	2 200	7,7
18	dar.: Aufstockungsbeiträge zur Rentenversicherung für Personen in Altersteilzeit	.	.	.	.	.	.	-	-
19	Arbeitslosenversicherungsbeiträge	.	.	.	.	.	.	602	2,1
20	Kranken- und Pflegeversicherungsbeiträge	.	.	.	.	.	.	1 439	5,1
21	Beiträge zur Berufsgenossenschaft	.	.	.	.	.	.	127	0,4
22	Aufwendungen für die betriebliche Altersversorgung	.	.	.	.	.	.	86	0,3
23	dar.: Nettozuführung zu den Pensionsrückstellungen <sup>8)</sup>	.	.	.	.	.	.	54	0,2
24	Aufwendungen für sonstige Vorsorgeeinrichtungen	.	.	.	.	.	.	-	-
25	Sonstige Personalnebenkosten	.	.	.	.	.	.	682	2,4
26	Zuschüsse zum Krankengeld und andere Beihilfen <sup>9)</sup>	.	.	.	.	.	.	3	0,0
27	Entlassungsentschädigungen, betriebliches Kurzarbeitergeld	.	.	.	.	.	.	16	0,1
28	Familienunterstützungen	.	.	.	.	.	.	-	-
29	Aufstockungsbeträge zum Arbeitsentgelt bei Altersteilzeit	.	.	.	.	.	.	-	-
30	Sonstige Sozialleistungen des Arbeitgebers <sup>10)</sup>	.	.	.	.	.	.	7	0,0
31	Umlage für das Insolvenzgeld u. Ä. <sup>11)</sup>	.	.	.	.	.	.	98	0,3
32	Wohnungsfürsorge	.	.	.	.	.	.	14	0,0
33	Naturalleistungen (ohne Kantinenzuschüsse)	.	.	.	.	.	.	-	-
34	Aufwendungen für Belegschaftseinrichtungen	.	.	.	.	.	.	111	0,4
35	Ausbildungsvergütungen einschl. Sonderzahlungen und Sach- leistungen an Auszubildende	.	.	.	.	.	.	241	0,8
36	Sach- und Fremdkosten für die berufliche Aus- und Weiter- bildung und Lehrgänge; Sozialbeiträge für Auszubildende <sup>12)</sup>	.	.	.	.	.	.	170	0,6
37	Anwerbungskosten, vom Arbeitgeber gestellte Berufskleidung	.	.	.	.	.	.	24	0,1
38	<b>Arbeitskosten insgesamt</b>	.	.	.	.	.	.	<b>28 436</b>	<b>100</b>
39	dar.: Löhne und Gehälter <sup>13)</sup>	.	.	.	.	.	.	23 300	81,9
	Nachrichtlich:								
40	Dem Arbeitgeber erstattete Lohn- und Gehaltszahlungen	.	.	.	.	.	.	141	0,5
41	Arbeitskosten je geleisteter Stunde	.	.	.	.	.	.	17,69	
42	Ausbildungsvergütungen je Auszubildenden	.	.	.	.	.	.	5 290	

Erläuterung der Fußnoten Seite 168

In Unternehmen von ... bis ... Arbeitnehmern <sup>2)</sup>															Lfd. Nr.	
Noch: 50 und mehr																
200 - 499				500 - 999						1 000 und mehr						
Arbeiter/-innen		Angestellte		zusammen		Arbeiter/-innen		Angestellte		zusammen		Arbeiter/-innen		Angestellte		
€	% <sup>3)</sup>	€	% <sup>3)</sup>	€	% <sup>3)</sup>	€	% <sup>3)</sup>	€	% <sup>3)</sup>	€	% <sup>3)</sup>	€	% <sup>3)</sup>	€	% <sup>3)</sup>	
arbeitsgeräten und -einrichtungen																
16 524	61,1	20 147	65,4	.	.	.	.	.	.	.	.	.	.	.	.	1
10 527	38,9	10 681	34,6	.	.	.	.	.	.	.	.	.	.	.	.	2
6 248	23,1	6 116	19,8	.	.	.	.	.	.	.	.	.	.	.	.	3
1 285	4,7	785	2,5	.	.	.	.	.	.	.	.	.	.	.	.	4
-	-	2	0,0	.	.	.	.	.	.	.	.	.	.	.	.	5
1 252	4,6	491	1,6	.	.	.	.	.	.	.	.	.	.	.	.	6
33	0,1	287	0,9	.	.	.	.	.	.	.	.	.	.	.	.	7
-	-	5	0,0	.	.	.	.	.	.	.	.	.	.	.	.	8
4 349	16,1	4 340	14,1	.	.	.	.	.	.	.	.	.	.	.	.	9
2 469	9,1	2 596	8,4	.	.	.	.	.	.	.	.	.	.	.	.	10
982	3,6	721	2,3	.	.	.	.	.	.	.	.	.	.	.	.	11
-	-	-	-	.	.	.	.	.	.	.	.	.	.	.	.	12
796	2,9	936	3,0	.	.	.	.	.	.	.	.	.	.	.	.	13
102	0,4	88	0,3	.	.	.	.	.	.	.	.	.	.	.	.	14
4 408	16,3	4 532	14,7	.	.	.	.	.	.	.	.	.	.	.	.	15
4 395	16,2	4 321	14,0	.	.	.	.	.	.	.	.	.	.	.	.	16
2 134	7,9	2 314	7,5	.	.	.	.	.	.	.	.	.	.	.	.	17
-	-	-	-	.	.	.	.	.	.	.	.	.	.	.	.	18
521	1,9	743	2,4	.	.	.	.	.	.	.	.	.	.	.	.	19
1 594	5,9	1 172	3,8	.	.	.	.	.	.	.	.	.	.	.	.	20
146	0,5	93	0,3	.	.	.	.	.	.	.	.	.	.	.	.	21
13	0,0	211	0,7	.	.	.	.	.	.	.	.	.	.	.	.	22
-	-	147	0,5	.	.	.	.	.	.	.	.	.	.	.	.	23
-	-	-	-	.	.	.	.	.	.	.	.	.	.	.	.	24
485	1,8	1 023	3,3	.	.	.	.	.	.	.	.	.	.	.	.	25
5	0,0	0	0,0	.	.	.	.	.	.	.	.	.	.	.	.	26
17	0,1	14	0,0	.	.	.	.	.	.	.	.	.	.	.	.	27
-	-	-	-	.	.	.	.	.	.	.	.	.	.	.	.	28
-	-	-	-	.	.	.	.	.	.	.	.	.	.	.	.	29
10	0,0	1	0,0	.	.	.	.	.	.	.	.	.	.	.	.	30
74	0,3	139	0,5	.	.	.	.	.	.	.	.	.	.	.	.	31
-	-	38	0,1	.	.	.	.	.	.	.	.	.	.	.	.	32
-	-	-	-	.	.	.	.	.	.	.	.	.	.	.	.	33
145	0,5	51	0,2	.	.	.	.	.	.	.	.	.	.	.	.	34
-	-	-	-	.	.	.	.	.	.	.	.	.	.	.	.	35
84	0,3	511	1,7	.	.	.	.	.	.	.	.	.	.	.	.	36
115	0,4	265	0,9	.	.	.	.	.	.	.	.	.	.	.	.	37
35	0,1	4	0,0	.	.	.	.	.	.	.	.	.	.	.	.	38
27 051	100	30 828	100	.	.	.	.	.	.	.	.	.	.	.	.	39
22 158	81,9	25 273	82,0	.	.	.	.	.	.	.	.	.	.	.	.	40
-	-	383	1,2	.	.	.	.	.	.	.	.	.	.	.	.	41
17,36	-	18,21	-	.	.	.	.	.	.	.	.	.	.	.	.	42
8 233	-	4 801	-	.	.	.	.	.	.	.	.	.	.	.	.	43

Noch: 3. Arbeitskosten je vollbeschäftigten Arbeitnehmer<sup>1)</sup> im Produzierenden Gewerbe 2000  
nach ausgewählten Wirtschaftszweigen und Unternehmensgrößenklassen

Lfd. Nr.	Kostenart	Insgesamt							
		€	% <sup>3)</sup>	Arbeiter/-innen		Angestellte		zusammen	
				€	% <sup>3)</sup>	€	% <sup>3)</sup>	€	% <sup>3)</sup>
Herstellung von Geräten der									
1	Entgelt für geleistete Arbeitszeit <sup>4)</sup>	20 405	58,5	16 269	60,5	28 353	56,3	16 068	66,4
2	Personalnebenkosten insgesamt	14 504	41,5	10 604	39,5	22 000	43,7	8 119	33,6
3	dar.: Gesetzliche Personalnebenkosten <sup>5)</sup>	6 891	19,7	5 971	22,2	8 660	17,2	5 155	21,3
4	Sonderzahlungen <sup>6)</sup>	2 338	6,7	1 413	5,3	4 117	8,2	678	2,8
5	Leistungen zur Vermögensbildung der Arbeitnehmer	198	0,6	86	0,3	413	0,8	59	0,2
6	Fest vereinbarte Sonderzahlungen	829	2,4	672	2,5	1 132	2,2	345	1,4
7	Leistungs- und gewinnabhängige Sonderzahlungen	678	1,9	156	0,6	1 683	3,3	56	0,2
8	Zusätzliches Urlaubsgeld	633	1,8	500	1,9	888	1,8	219	0,9
9	Vergütung arbeitsfreier Tage	4 572	13,1	3 695	13,7	6 257	12,4	3 044	12,6
10	Urlaubsvergütung	2 728	7,8	2 143	8,0	3 853	7,7	1 884	7,8
11	Gesetzliche Lohn- und Gehaltsfortzahlung im Krankheitsfall <sup>7)</sup>	717	2,1	759	2,8	637	1,3	445	1,8
12	Zusätzliche Lohn- und Gehaltsfortzahlung im Krankheitsfall	1	0,0	1	0,0	0	0,0	0	0,0
13	Vergütung gesetzl. Feiertage u. sonst. gesetzl. Ausfalltage	905	2,6	713	2,7	1 274	2,5	715	3,0
14	Vergütung sonstiger betriebl. oder tarifl. arbeitsfreier Tage	220	0,6	78	0,3	494	1,0	1	0,0
15	Aufwendungen für Vorsorgeeinrichtungen	6 583	18,9	4 712	17,5	10 180	20,2	4 063	16,8
16	Arbeitgeberpflichtbeiträge zur Sozialversicherung	5 198	14,9	4 437	16,5	6 662	13,2	3 940	16,3
17	Rentenversicherungsbeiträge	2 447	7,0	2 019	7,5	3 269	6,5	1 854	7,7
18	dar.: Aufstockungsbeiträge zur Rentenversicherung für Personen in Altersteilzeit	16	0,0	7	0,0	32	0,1	2	0,0
19	Arbeitslosenversicherungsbeiträge	824	2,4	681	2,5	1 100	2,2	623	2,6
20	Kranken- und Pflegeversicherungsbeiträge	1 680	4,8	1 485	5,5	2 054	4,1	1 330	5,5
21	Beiträge zur Berufsgenossenschaft	247	0,7	251	0,9	238	0,5	133	0,5
22	Aufwendungen für die betriebliche Altersversorgung	1 380	4,0	274	1,0	3 505	7,0	116	0,5
23	dar.: Nettozuführung zu den Pensionsrückstellungen <sup>8)</sup>	559	1,6	110	0,4	1 422	2,8	50	0,2
24	Aufwendungen für sonstige Vorsorgeeinrichtungen	5	0,0	1	0,0	13	0,0	7	0,0
25	Sonstige Personalnebenkosten	1 011	2,9	784	2,9	1 447	2,9	334	1,4
26	Zuschüsse zum Krankengeld und andere Beihilfen <sup>9)</sup>	15	0,0	6	0,0	33	0,1	-	-
27	Entlassungsentschädigungen, betriebliches Kurzarbeitergeld	217	0,6	132	0,5	381	0,8	28	0,1
28	Familienunterstützungen	4	0,0	4	0,0	5	0,0	-	-
29	Aufstockungsbeträge zum Arbeitsentgelt bei Altersteilzeit	47	0,1	23	0,1	94	0,2	-	-
30	Sonstige Sozialleistungen des Arbeitgebers <sup>10)</sup>	43	0,1	30	0,1	70	0,1	1	0,0
31	Umlage für das Insolvenzgeld u. Ä. <sup>11)</sup>	71	0,2	62	0,2	88	0,2	55	0,2
32	Wohnungsfürsorge	1	0,0	1	0,0	2	0,0	-	-
33	Naturalleistungen (ohne Kantinenzuschüsse)	2	0,0	2	0,0	1	0,0	5	0,0
34	Aufwendungen für Belegschaftseinrichtungen	97	0,3	57	0,2	174	0,3	5	0,0
35	Ausbildungsvergütungen einschl. Sonderzahlungen und Sach- leistungen an Auszubildende	246	0,7	305	1,1	130	0,3	171	0,7
36	Sach- und Fremdkosten für die berufliche Aus- und Weiter- bildung und Lehrgänge; Sozialbeiträge für Auszubildende <sup>12)</sup>	238	0,7	137	0,5	433	0,9	60	0,2
37	Anwerbungskosten, vom Arbeitgeber gestellte Berufskleidung	28	0,1	25	0,1	35	0,1	9	0,0
38	<b>Arbeitskosten insgesamt</b>	<b>34 908</b>	<b>100</b>	<b>26 873</b>	<b>100</b>	<b>50 353</b>	<b>100</b>	<b>24 187</b>	<b>100</b>
39	dar.: Löhne und Gehälter <sup>13)</sup>	27 314	78,2	21 377	79,5	38 727	76,9	19 791	81,8
	Nachrichtlich:								
40	Dem Arbeitgeber erstattete Lohn- und Gehaltszahlungen	161	0,5	180	0,7	122	0,2	343	1,4
41	Arbeitskosten je geleisteter Stunde	21,39		16,42		31,03		13,94	
42	Ausbildungsvergütungen je Auszubildenden	6 406		6 337		6 735		4 794	

Erläuterung der Fußnoten Seite 168

In Unternehmen von ... bis ... Arbeitnehmern <sup>2)</sup>																	Lfd. Nr.
10 - 49				50 und mehr													
				zusammen						50 - 99							
Arbeiter/-innen		Angestellte		zusammen		Arbeiter/-innen		Angestellte		zusammen		Arbeiter/-innen		Angestellte			
€	% <sup>3)</sup>	€	% <sup>3)</sup>	€	% <sup>3)</sup>	€	% <sup>3)</sup>	€	% <sup>3)</sup>	€	% <sup>3)</sup>	€	% <sup>3)</sup>	€	% <sup>3)</sup>		
Elektrizitätserzeugung, -verteilung u.Ä.																	
13 408	65,8	22 169	67,3	21 263	57,4	16 876	59,7	29 416	55,1	17 239	63,4	13 418	62,2	24 386	64,5	1	
6 970	34,2	10 753	32,7	15 767	42,6	11 374	40,3	23 932	44,9	9 973	36,6	8 142	37,8	13 398	35,5	2	
4 541	22,3	6 563	19,9	7 235	19,5	6 275	22,2	9 020	16,9	5 868	21,6	4 861	22,5	7 751	20,5	3	
486	2,4	1 119	3,4	2 667	7,2	1 609	5,7	4 632	8,7	1 411	5,2	1 140	5,3	1 917	5,1	4	
46	0,2	87	0,3	225	0,6	94	0,3	469	0,9	60	0,2	49	0,2	82	0,2	5	
230	1,1	609	1,9	925	2,5	765	2,7	1 222	2,3	651	2,4	521	2,4	894	2,4	6	
48	0,2	74	0,2	801	2,2	178	0,6	1 959	3,7	304	1,1	230	1,1	442	1,2	7	
162	0,8	349	1,1	715	1,9	572	2,0	981	1,8	396	1,5	341	1,6	498	1,3	8	
2 607	12,8	4 048	12,3	4 874	13,2	3 925	13,9	6 636	12,4	3 460	12,7	2 788	12,9	4 717	12,5	9	
1 545	7,6	2 661	8,1	2 895	7,8	2 270	8,0	4 058	7,6	2 137	7,9	1 648	7,6	3 051	8,1	10	
464	2,3	400	1,2	771	2,1	821	2,9	677	1,3	529	1,9	528	2,5	530	1,4	11	
0	0,0	-	-	1	0,0	1	0,0	0	0,0	0	0,0	-	-	1	0,0	12	
596	2,9	986	3,0	943	2,5	738	2,6	1 323	2,5	782	2,9	604	2,8	1 115	3,0	13	
1	0,0	1	0,0	263	0,7	94	0,3	578	1,1	12	0,0	7	0,0	19	0,1	14	
3 548	17,4	5 245	15,9	7 082	19,1	4 959	17,6	11 027	20,7	4 535	16,7	3 691	17,1	6 114	16,2	15	
3 433	16,8	5 101	15,5	5 447	14,7	4 649	16,5	6 930	13,0	4 494	16,5	3 671	17,0	6 035	16,0	16	
1 589	7,8	2 462	7,5	2 564	6,9	2 110	7,5	3 408	6,4	2 094	7,7	1 680	7,8	2 867	7,6	17	
-	-	5	0,0	19	0,1	9	0,0	36	0,1	1	0,0	2	0,0	-	-	18	
533	2,6	830	2,5	864	2,3	712	2,5	1 146	2,1	703	2,6	563	2,6	966	2,6	19	
1 177	5,8	1 680	5,1	1 749	4,7	1 551	5,5	2 119	4,0	1 519	5,6	1 244	5,8	2 033	5,4	20	
134	0,7	130	0,4	270	0,7	276	1,0	257	0,5	178	0,7	183	0,9	168	0,4	21	
106	0,5	139	0,4	1 630	4,4	310	1,1	4 083	7,7	41	0,2	20	0,1	79	0,2	22	
72	0,4	-	-	659	1,8	118	0,4	1 666	3,1	-	-	-	-	-	-	23	
8	0,0	4	0,0	5	0,0	-	-	15	0,0	-	-	-	-	-	-	24	
330	1,6	342	1,0	1 145	3,1	880	3,1	1 636	3,1	568	2,1	523	2,4	651	1,7	25	
-	-	-	-	18	0,0	8	0,0	39	0,1	-	-	-	-	-	-	26	
28	0,1	28	0,1	255	0,7	154	0,5	442	0,8	121	0,4	6	0,0	337	0,9	27	
-	-	-	-	5	0,0	5	0,0	6	0,0	2	0,0	1	0,0	3	0,0	28	
-	-	-	-	57	0,2	28	0,1	110	0,2	4	0,0	2	0,0	7	0,0	29	
1	0,0	1	0,0	52	0,1	36	0,1	82	0,2	5	0,0	2	0,0	11	0,0	30	
47	0,2	76	0,2	74	0,2	66	0,2	91	0,2	62	0,2	58	0,3	72	0,2	31	
-	-	-	-	2	0,0	1	0,0	3	0,0	-	-	-	-	-	-	32	
5	0,0	4	0,0	1	0,0	1	0,0	0	0,0	-	-	-	-	-	-	33	
-	-	17	0,1	115	0,3	68	0,2	201	0,4	24	0,1	17	0,1	37	0,1	34	
178	0,9	156	0,5	260	0,7	333	1,2	126	0,2	240	0,9	327	1,5	77	0,2	35	
59	0,3	61	0,2	273	0,7	153	0,5	497	0,9	96	0,4	90	0,4	107	0,3	36	
12	0,1	0	0,0	32	0,1	28	0,1	41	0,1	14	0,1	21	0,1	1	0,0	37	
20 379	100	32 922	100	37 030	100	28 250	100	53 347	100	27 212	100	21 560	100	37 785	100	38	
16 501	81,0	27 335	83,0	28 803	77,8	22 411	79,3	40 684	76,3	22 109	81,2	17 346	80,5	31 020	82,1	39	
348	1,7	329	1,0	124	0,3	145	0,5	87	0,2	333	1,2	335	1,6	330	0,9	40	
11,83		18,67		22,98		17,45		33,37		15,97		12,74		21,88		41	
4 623		5 309		6 699		6 616		7 141		5 602		5 618		5 485		42	

Noch: 3. Arbeitskosten je vollbeschäftigten Arbeitnehmer<sup>1)</sup> im Produzierenden Gewerbe 2000  
nach ausgewählten Wirtschaftszweigen und Unternehmensgrößenklassen

Lfd. Nr.	Kostenart								
		100 - 199							
		zusammen		Arbeiter/-innen		Angestellte		zusammen	
		€	% <sup>3)</sup>	€	% <sup>3)</sup>	€	% <sup>3)</sup>	€	% <sup>3)</sup>
Noch: Herstellung von Geräten der									
1	Entgelt für geleistete Arbeitszeit <sup>4)</sup>	17 828	63,3	14 482	62,0	28 286	65,4	19 417	63,2
2	Personalnebenkosten insgesamt	10 348	36,7	8 867	38,0	14 975	34,6	11 303	36,8
3	dar.: Gesetzliche Personalnebenkosten <sup>5)</sup>	6 310	22,4	5 554	23,8	8 672	20,0	6 679	21,7
4	Sonderzahlungen <sup>6)</sup>	1 280	4,5	1 041	4,5	2 028	4,7	1 189	3,9
5	Leistungen zur Vermögensbildung der Arbeitnehmer	34	0,1	32	0,1	40	0,1	33	0,1
6	Fest vereinbarte Sonderzahlungen	514	1,8	437	1,9	755	1,7	609	2,0
7	Leistungs- und gewinnabhängige Sonderzahlungen	168	0,6	102	0,4	374	0,9	225	0,7
8	Zusätzliches Urlaubsgeld	564	2,0	469	2,0	858	2,0	322	1,0
9	Vergütung arbeitsfreier Tage	3 985	14,1	3 397	14,5	5 822	13,5	4 277	13,9
10	Urlaubsvergütung	2 416	8,6	1 967	8,4	3 821	8,8	2 611	8,5
11	Gesetzliche Lohn- und Gehaltsfortzahlung im Krankheitsfall <sup>7)</sup>	751	2,7	775	3,3	675	1,6	782	2,5
12	Zusätzliche Lohn- und Gehaltsfortzahlung im Krankheitsfall	-	-	-	-	-	-	3	0,0
13	Vergütung gesetzl. Feiertage u. sonst. gesetzl. Ausfalltage	811	2,9	650	2,8	1 313	3,0	854	2,8
14	Vergütung sonstiger betriebl. oder tarifl. arbeitsfreier Tage	6	0,0	4	0,0	13	0,0	27	0,1
15	Aufwendungen für Vorsorgeeinrichtungen	4 690	16,6	4 069	17,4	6 630	15,3	5 103	16,6
16	Arbeitgeberpflichtbeiträge zur Sozialversicherung	4 681	16,6	4 066	17,4	6 603	15,3	4 975	16,2
17	Rentenversicherungsbeiträge	2 164	7,7	1 831	7,8	3 206	7,4	2 288	7,4
18	dar.: Aufstockungsbeiträge zur Rentenversicherung für Personen in Altersteilzeit	1	0,0	-	-	3	0,0	5	0,0
19	Arbeitslosenversicherungsbeiträge	725	2,6	613	2,6	1 072	2,5	767	2,5
20	Kranken- und Pflegeversicherungsbeiträge	1 523	5,4	1 345	5,8	2 081	4,8	1 619	5,3
21	Beiträge zur Berufsgenossenschaft	269	1,0	276	1,2	244	0,6	301	1,0
22	Aufwendungen für die betriebliche Altersversorgung	9	0,0	3	0,0	27	0,1	128	0,4
23	dar.: Nettozuführung zu den Pensionsrückstellungen <sup>8)</sup>	2	0,0	-	-	9	0,0	71	0,2
24	Aufwendungen für sonstige Vorsorgeeinrichtungen	-	-	-	-	-	-	-	-
25	Sonstige Personalnebenkosten	393	1,4	360	1,5	495	1,1	734	2,4
26	Zuschüsse zum Krankengeld und andere Beihilfen <sup>9)</sup>	-	-	-	-	-	-	2	0,0
27	Entlassungsentschädigungen, betriebliches Kurzarbeitergeld	49	0,2	30	0,1	106	0,2	136	0,4
28	Familienunterstützungen	5	0,0	7	0,0	-	-	11	0,0
29	Aufstockungsbeträge zum Arbeitsentgelt bei Altersteilzeit	1	0,0	-	-	2	0,0	30	0,1
30	Sonstige Sozialleistungen des Arbeitgebers <sup>10)</sup>	11	0,0	14	0,1	1	0,0	31	0,1
31	Umlage für das Insolvenzgeld u. Ä. <sup>11)</sup>	67	0,2	63	0,3	81	0,2	69	0,2
32	Wohnungsfürsorge	-	-	-	-	-	-	-	-
33	Naturalleistungen (ohne Kantinenzuschüsse)	4	0,0	4	0,0	2	0,0	1	0,0
34	Aufwendungen für Belegschaftseinrichtungen	33	0,1	25	0,1	59	0,1	48	0,2
35	Ausbildungsvergütungen einschl. Sonderzahlungen und Sach- leistungen an Auszubildende	95	0,3	112	0,5	42	0,1	277	0,9
36	Sach- und Fremdkosten für die berufliche Aus- und Weiter- bildung und Lehrgänge; Sozialbeiträge für Auszubildende <sup>12)</sup>	104	0,4	81	0,3	175	0,4	113	0,4
37	Anwerbungskosten, vom Arbeitgeber gestellte Berufskleidung	24	0,1	23	0,1	27	0,1	15	0,0
38	<b>Arbeitskosten insgesamt</b>	<b>28 176</b>	<b>100</b>	<b>23 349</b>	<b>100</b>	<b>43 261</b>	<b>100</b>	<b>30 720</b>	<b>100</b>
39	dar.: Löhne und Gehälter <sup>13)</sup>	23 093	82,0	18 919	81,0	36 136	83,5	24 884	81,0
	Nachrichtlich:								
40	Dem Arbeitgeber erstattete Lohn- und Gehaltszahlungen	267	0,9	327	1,4	79	0,2	95	0,3
41	Arbeitskosten je geleisteter Stunde	16,86		13,88		26,42		18,43	
42	Ausbildungsvergütungen je Auszubildenden	4 876		4 827		5 325		6 571	

Erläuterung der Fußnoten Seite 168

In Unternehmen von ... bis ... Arbeitnehmern <sup>2)</sup>																Lfd. Nr.
Noch: 50 und mehr																
200 - 499				500 - 999						1 000 und mehr						
Arbeiter/-innen		Angestellte		zusammen		Arbeiter/-innen		Angestellte		zusammen		Arbeiter/-innen		Angestellte		
€	% <sup>3)</sup>	€	% <sup>3)</sup>	€	% <sup>3)</sup>	€	% <sup>3)</sup>	€	% <sup>3)</sup>	€	% <sup>3)</sup>	€	% <sup>3)</sup>	€	% <sup>3)</sup>	
Elektrizitätserzeugung, -verteilung u.Ä.																
17 018	62,5	27 908	64,8	23 849	62,5	21 513	62,0	31 871	63,5	26 561	49,2	19 069	51,2	31 631	48,4	1
10 210	37,5	15 170	35,2	14 328	37,5	13 176	38,0	18 285	36,5	27 459	50,8	18 181	48,8	33 737	51,6	2
6 153	22,6	8 542	19,8	8 337	21,8	7 866	22,7	9 953	19,8	8 749	16,2	7 502	20,1	9 593	14,7	3
1 088	4,0	1 549	3,6	2 139	5,6	1 814	5,2	3 256	6,5	5 961	11,0	3 605	9,7	7 554	11,6	4
34	0,1	30	0,1	7	0,0	9	0,0	1	0,0	712	1,3	383	1,0	934	1,4	5
586	2,2	691	1,6	925	2,4	824	2,4	1 272	2,5	1 654	3,1	1 668	4,5	1 645	2,5	6
148	0,5	496	1,2	341	0,9	289	0,8	518	1,0	2 228	4,1	200	0,5	3 601	5,5	7
319	1,2	332	0,8	866	2,3	692	2,0	1 465	2,9	1 366	2,5	1 355	3,6	1 374	2,1	8
3 850	14,1	5 789	13,4	5 240	13,7	4 922	14,2	6 333	12,6	6 694	12,4	5 001	13,4	7 840	12,0	9
2 266	8,3	3 834	8,9	3 265	8,6	2 968	8,6	4 284	8,5	3 773	7,0	2 692	7,2	4 505	6,9	10
811	3,0	679	1,6	1 035	2,7	1 108	3,2	784	1,6	816	1,5	970	2,6	712	1,1	11
4	0,0	0	0,0	-	-	-	-	-	-	0	0,0	-	-	0	0,0	12
741	2,7	1 256	2,9	938	2,5	843	2,4	1 265	2,5	1 205	2,2	874	2,3	1 429	2,2	13
29	0,1	19	0,0	2	0,0	3	0,0	-	-	900	1,7	465	1,2	1 193	1,8	14
4 548	16,7	7 066	16,4	6 407	16,8	5 905	17,0	8 131	16,2	12 260	22,7	7 279	19,5	15 631	23,9	15
4 533	16,6	6 538	15,2	6 305	16,5	5 860	16,9	7 832	15,6	6 632	12,3	5 583	15,0	7 342	11,2	16
2 038	7,5	3 171	7,4	2 850	7,5	2 627	7,6	3 614	7,2	3 256	6,0	2 598	7,0	3 702	5,7	17
3	0,0	13	0,0	23	0,1	17	0,0	42	0,1	51	0,1	32	0,1	65	0,1	18
683	2,5	1 062	2,5	982	2,6	911	2,6	1 223	2,4	1 099	2,0	880	2,4	1 247	1,9	19
1 508	5,5	2 013	4,7	2 059	5,4	1 933	5,6	2 491	5,0	2 040	3,8	1 878	5,0	2 150	3,3	20
303	1,1	293	0,7	415	1,1	389	1,1	504	1,0	236	0,4	228	0,6	242	0,4	21
15	0,1	528	1,2	102	0,3	45	0,1	299	0,6	5 610	10,4	1 696	4,6	8 259	12,6	22
-	-	323	0,7	2	0,0	2	0,0	1	0,0	2 272	4,2	675	1,8	3 352	5,1	23
-	-	-	-	-	-	-	-	-	-	18	0,0	-	-	31	0,0	24
725	2,7	765	1,8	542	1,4	535	1,5	565	1,1	2 544	4,7	2 295	6,2	2 712	4,1	25
3	0,0	1	0,0	1	0,0	1	0,0	1	0,0	63	0,1	38	0,1	80	0,1	26
89	0,3	303	0,7	-	-	-	-	-	-	661	1,2	657	1,8	665	1,0	27
8	0,0	20	0,0	1	0,0	-	-	3	0,0	3	0,0	2	0,0	3	0,0	28
26	0,1	43	0,1	105	0,3	78	0,2	198	0,4	130	0,2	51	0,1	183	0,3	29
29	0,1	37	0,1	7	0,0	8	0,0	5	0,0	139	0,3	121	0,3	150	0,2	30
69	0,3	68	0,2	59	0,2	55	0,2	72	0,1	96	0,2	75	0,2	111	0,2	31
-	-	-	-	-	-	-	-	-	-	5	0,0	5	0,0	5	0,0	32
2	0,0	1	0,0	-	-	-	-	-	-	-	-	-	-	-	-	33
49	0,2	45	0,1	1	0,0	2	0,0	1	0,0	324	0,6	246	0,7	377	0,6	34
319	1,2	129	0,3	221	0,6	271	0,8	48	0,1	355	0,7	630	1,7	170	0,3	35
113	0,4	114	0,3	132	0,3	103	0,3	233	0,5	693	1,3	403	1,1	889	1,4	36
18	0,1	3	0,0	14	0,0	17	0,1	3	0,0	73	0,1	67	0,2	78	0,1	37
27 228	100	43 078	100	38 177	100	34 689	100	50 156	100	54 020	100	37 250	100	65 368	100	38
21 955	80,6	35 246	81,8	31 228	81,8	28 249	81,4	41 460	82,7	39 216	72,6	27 676	74,3	47 025	71,9	39
87	0,3	125	0,3	17	0,0	14	0,0	29	0,1	-	-	-	-	-	-	40
16,40		25,52		23,93		21,93		30,57		36,71		26,21		43,43		41
6 606		6 271		10 368		10 371		10 319		7 203		6 958		7 900		42

Noch: 3. Arbeitskosten je vollbeschäftigten Arbeitnehmer<sup>1)</sup> im Produzierenden Gewerbe 2000  
nach ausgewählten Wirtschaftszweigen und Unternehmensgrößenklassen

Lfd. Nr.	Kostenart	Insgesamt							
		€	% <sup>3)</sup>	Arbeiter/-innen		Angestellte		zusammen	
				€	% <sup>3)</sup>	€	% <sup>3)</sup>	€	% <sup>3)</sup>
Rundfunk-, Fernseh- und									
1	Entgelt für geleistete Arbeitszeit <sup>4)</sup>	23 355	58,9	17 114	58,0	31 247	59,6	17 005	63,6
2	Personalnebenkosten insgesamt	16 274	41,1	12 375	42,0	21 204	40,4	9 712	36,4
3	dar.: Gesetzliche Personalnebenkosten <sup>5)</sup>	7 462	18,8	6 195	21,0	9 065	17,3	5 650	21,1
4	Sonderzahlungen <sup>6)</sup>	4 122	10,4	2 939	10,0	5 619	10,7	1 539	5,8
5	Leistungen zur Vermögensbildung der Arbeitnehmer	116	0,3	67	0,2	179	0,3	66	0,2
6	Fest vereinbarte Sonderzahlungen	1 121	2,8	649	2,2	1 717	3,3	294	1,1
7	Leistungs- und gewinnabhängige Sonderzahlungen	2 073	5,2	1 480	5,0	2 824	5,4	998	3,7
8	Zusätzliches Urlaubsgeld	812	2,0	743	2,5	899	1,7	181	0,7
9	Vergütung arbeitsfreier Tage	4 814	12,1	3 685	12,5	6 242	11,9	3 340	12,5
10	Urlaubsvergütung	3 033	7,7	2 303	7,8	3 957	7,5	2 055	7,7
11	Gesetzliche Lohn- und Gehaltsfortzahlung im Krankheitsfall <sup>7)</sup>	721	1,8	713	2,4	731	1,4	542	2,0
12	Zusätzliche Lohn- und Gehaltsfortzahlung im Krankheitsfall	1	0,0	1	0,0	1	0,0	-	-
13	Vergütung gesetzl. Feiertage u. sonst. gesetzl. Ausfalltage	813	2,1	574	1,9	1 114	2,1	741	2,8
14	Vergütung sonstiger betriebl. oder tarifl. arbeitsfreier Tage	246	0,6	94	0,3	439	0,8	1	0,0
15	Aufwendungen für Vorsorgeeinrichtungen	6 343	16,0	4 922	16,7	8 141	15,5	4 449	16,7
16	Arbeitgeberpflichtbeiträge zur Sozialversicherung	5 803	14,6	4 813	16,3	7 056	13,5	4 300	16,1
17	Rentenversicherungsbeiträge	2 822	7,1	2 253	7,6	3 542	6,8	2 019	7,6
18	dar.: Aufstockungsbeiträge zur Rentenversicherung für Personen in Altersteilzeit	4	0,0	1	0,0	7	0,0	5	0,0
19	Arbeitslosenversicherungsbeiträge	947	2,4	759	2,6	1 186	2,3	684	2,6
20	Kranken- und Pflegeversicherungsbeiträge	1 847	4,7	1 638	5,6	2 112	4,0	1 471	5,5
21	Beiträge zur Berufsgenossenschaft	187	0,5	163	0,6	216	0,4	126	0,5
22	Aufwendungen für die betriebliche Altersversorgung	539	1,4	109	0,4	1 082	2,1	149	0,6
23	dar.: Nettozuführung zu den Pensionsrückstellungen <sup>8)</sup>	200	0,5	47	0,2	394	0,8	11	0,0
24	Aufwendungen für sonstige Vorsorgeeinrichtungen	1	0,0	-	-	3	0,0	-	-
25	Sonstige Personalnebenkosten	994	2,5	830	2,8	1 202	2,3	384	1,4
26	Zuschüsse zum Krankengeld und andere Beihilfen <sup>9)</sup>	6	0,0	2	0,0	11	0,0	-	-
27	Entlassungsentschädigungen, betriebliches Kurzarbeitergeld	144	0,4	97	0,3	203	0,4	8	0,0
28	Familienunterstützungen	1	0,0	1	0,0	0	0,0	3	0,0
29	Aufstockungsbeträge zum Arbeitsentgelt bei Altersteilzeit	15	0,0	2	0,0	30	0,1	7	0,0
30	Sonstige Sozialleistungen des Arbeitgebers <sup>10)</sup>	14	0,0	11	0,0	19	0,0	12	0,0
31	Umlage für das Insolvenzgeld u. Ä. <sup>11)</sup>	125	0,3	95	0,3	163	0,3	67	0,2
32	Wohnungsfürsorge	0	0,0	0	0,0	0	0,0	-	-
33	Naturalleistungen (ohne Kantinenzuschüsse)	66	0,2	7	0,0	141	0,3	10	0,0
34	Aufwendungen für Belegschaftseinrichtungen	54	0,1	43	0,1	68	0,1	17	0,1
35	Ausbildungsvergütungen einschl. Sonderzahlungen und Sach- leistungen an Auszubildende	230	0,6	327	1,1	106	0,2	162	0,6
36	Sach- und Fremdkosten für die berufliche Aus- und Weiter- bildung und Lehrgänge; Sozialbeiträge für Auszubildende <sup>12)</sup>	270	0,7	194	0,7	367	0,7	93	0,3
37	Anwerbungskosten, vom Arbeitgeber gestellte Berufskleidung	69	0,2	50	0,2	93	0,2	6	0,0
38	<b>Arbeitskosten insgesamt</b>	<b>39 629</b>	<b>100</b>	<b>29 489</b>	<b>100</b>	<b>52 451</b>	<b>100</b>	<b>26 717</b>	<b>100</b>
39	dar.: Löhne und Gehälter <sup>13)</sup>	32 292	81,5	23 738	80,5	43 108	82,2	21 884	81,9
	Nachrichtlich:								
40	Dem Arbeitgeber erstattete Lohn- und Gehaltszahlungen	147	0,4	159	0,5	132	0,3	194	0,7
41	Arbeitskosten je geleisteter Stunde	23,63		18,07		30,26		15,24	
42	Ausbildungsvergütungen je Auszubildenden	6 529		6 686		5 983		4 712	

Erläuterung der Fußnoten Seite 168

In Unternehmen von ... bis ... Arbeitnehmern <sup>2)</sup>																Lfd. Nr.	
10 - 49				50 und mehr													
				zusammen						50 - 99							
Arbeiter/-innen	Angestellte	zusammen		Arbeiter/-innen	Angestellte	zusammen		Arbeiter/-innen	Angestellte	zusammen		Arbeiter/-innen	Angestellte	zusammen			
€	% <sup>3)</sup>	€	% <sup>3)</sup>	€	% <sup>3)</sup>	€	% <sup>3)</sup>	€	% <sup>3)</sup>	€	% <sup>3)</sup>	€	% <sup>3)</sup>	€	% <sup>3)</sup>		
<b>Nachrichtentechnik</b>																	
13 990	63,9	22 124	63,4	24 053	58,6	17 506	57,5	32 074	59,4	16 800	63,3	12 868	61,6	23 213	65,0	1	
7 894	36,1	12 796	36,6	16 995	41,4	12 938	42,5	21 966	40,6	9 733	36,7	8 032	38,4	12 507	35,0	2	
4 858	22,2	6 996	20,0	7 661	18,7	6 363	20,9	9 252	17,1	5 509	20,8	4 509	21,6	7 140	20,0	3	
981	4,5	2 485	7,1	4 406	10,7	3 184	10,5	5 903	10,9	1 521	5,7	1 343	6,4	1 812	5,1	4	
54	0,2	86	0,2	122	0,3	69	0,2	187	0,3	60	0,2	62	0,3	57	0,2	5	
163	0,7	515	1,5	1 211	3,0	709	2,3	1 826	3,4	199	0,8	205	1,0	190	0,5	6	
630	2,9	1 623	4,6	2 191	5,3	1 586	5,2	2 932	5,4	1 014	3,8	806	3,9	1 355	3,8	7	
134	0,6	262	0,7	881	2,1	819	2,7	957	1,8	247	0,9	270	1,3	210	0,6	8	
2 778	12,7	4 295	12,3	4 976	12,1	3 799	12,5	6 418	11,9	3 221	12,1	2 441	11,7	4 493	12,6	9	
1 650	7,5	2 744	7,9	3 141	7,7	2 385	7,8	4 067	7,5	1 932	7,3	1 404	6,7	2 793	7,8	10	
523	2,4	574	1,6	741	1,8	737	2,4	746	1,4	503	1,9	463	2,2	568	1,6	11	
-	-	-	-	1	0,0	1	0,0	1	0,0	-	-	-	-	-	-	12	
603	2,8	976	2,8	821	2,0	570	1,9	1 127	2,1	758	2,9	556	2,7	1 087	3,0	13	
2	0,0	1	0,0	273	0,7	106	0,3	478	0,9	28	0,1	17	0,1	45	0,1	14	
3 697	16,9	5 726	16,4	6 551	16,0	5 075	16,7	8 360	15,5	4 262	16,1	3 414	16,3	5 645	15,8	15	
3 663	16,7	5 383	15,4	5 969	14,5	4 957	16,3	7 208	13,3	4 173	15,7	3 414	16,3	5 411	15,1	16	
1 698	7,8	2 563	7,3	2 911	7,1	2 323	7,6	3 631	6,7	1 991	7,5	1 604	7,7	2 621	7,3	17	
-	-	14	0,0	4	0,0	1	0,0	7	0,0	2	0,0	-	-	6	0,0	18	
570	2,6	877	2,5	976	2,4	782	2,6	1 214	2,2	666	2,5	536	2,6	879	2,5	19	
1 265	5,8	1 821	5,2	1 888	4,6	1 684	5,5	2 138	4,0	1 406	5,3	1 156	5,5	1 813	5,1	20	
129	0,6	122	0,3	193	0,5	167	0,5	225	0,4	110	0,4	118	0,6	98	0,3	21	
34	0,2	343	1,0	582	1,4	118	0,4	1 149	2,1	89	0,3	-	-	234	0,7	22	
-	-	29	0,1	221	0,5	52	0,2	427	0,8	2	0,0	-	-	4	0,0	23	
-	-	-	-	1	0,0	-	-	3	0,0	-	-	-	-	-	-	24	
438	2,0	290	0,8	1 061	2,6	879	2,9	1 285	2,4	729	2,7	834	4,0	558	1,6	25	
-	-	-	-	6	0,0	2	0,0	12	0,0	-	-	-	-	-	-	26	
13	0,1	-	-	159	0,4	108	0,4	222	0,4	12	0,0	5	0,0	23	0,1	27	
5	0,0	-	-	1	0,0	1	0,0	0	0,0	-	-	-	-	-	-	28	
-	-	19	0,1	15	0,0	2	0,0	31	0,1	6	0,0	-	-	16	0,0	29	
14	0,1	7	0,0	15	0,0	10	0,0	20	0,0	1	0,0	2	0,0	-	-	30	
69	0,3	63	0,2	131	0,3	99	0,3	172	0,3	75	0,3	76	0,4	74	0,2	31	
-	-	-	-	0	0,0	0	0,0	0	0,0	-	-	-	-	-	-	32	
15	0,1	1	0,0	72	0,2	6	0,0	154	0,3	11	0,0	3	0,0	24	0,1	33	
18	0,1	15	0,0	58	0,1	46	0,2	73	0,1	118	0,4	148	0,7	70	0,2	34	
-	-	-	-	-	-	-	-	-	-	-	-	-	-	-	-	35	
198	0,9	100	0,3	237	0,6	344	1,1	107	0,2	256	1,0	317	1,5	155	0,4	36	
99	0,5	83	0,2	290	0,7	206	0,7	393	0,7	197	0,7	202	1,0	188	0,5	37	
8	0,0	3	0,0	76	0,2	55	0,2	101	0,2	52	0,2	79	0,4	8	0,0	38	
21 884	100	34 920	100	41 048	100	30 444	100	54 040	100	26 534	100	20 900	100	35 721	100	39	
17 749	81,1	28 904	82,8	33 435	81,5	24 490	80,4	44 395	82,2	21 543	81,2	16 652	79,7	29 518	82,6	40	
234	1,1	126	0,4	142	0,3	150	0,5	133	0,2	836	3,2	1 032	4,9	517	1,4	41	
12,59	-	19,65	-	24,60	-	18,80	-	31,25	-	15,16	-	12,17	-	19,82	-	42	
5 245	-	3 507	-	6 723	-	6 821	-	6 361	-	4 298	-	4 330	-	4 194	-	43	

Noch: 3. Arbeitskosten je vollbeschäftigten Arbeitnehmer<sup>1)</sup> im Produzierenden Gewerbe 2000  
nach ausgewählten Wirtschaftszweigen und Unternehmensgrößenklassen

Lfd. Nr.	Kostenart								
		100 - 199							
		zusammen		Arbeiter/-innen		Angestellte		zusammen	
		€	% <sup>3)</sup>	€	% <sup>3)</sup>	€	% <sup>3)</sup>	€	% <sup>3)</sup>
Noch: Rundfunk-, Fernseh- und									
1	Entgelt für geleistete Arbeitszeit <sup>4)</sup>	16 311	66,0	12 323	64,8	25 571	67,5	22 094	61,4
2	Personalnebenkosten insgesamt	8 386	34,0	6 701	35,2	12 299	32,5	13 883	38,6
3	dar.: Gesetzliche Personalnebenkosten <sup>5)</sup>	5 362	21,7	4 267	22,4	7 903	20,9	7 249	20,1
4	Sonderzahlungen <sup>6)</sup>	433	1,8	371	2,0	578	1,5	2 163	6,0
5	Leistungen zur Vermögensbildung der Arbeitnehmer	7	0,0	6	0,0	10	0,0	32	0,1
6	Fest vereinbarte Sonderzahlungen	89	0,4	74	0,4	126	0,3	455	1,3
7	Leistungs- und gewinnabhängige Sonderzahlungen	337	1,4	291	1,5	443	1,2	1 057	2,9
8	Zusätzliches Urlaubsgeld	-	-	-	-	-	-	619	1,7
9	Vergütung arbeitsfreier Tage	3 286	13,3	2 530	13,3	5 043	13,3	4 673	13,0
10	Urlaubsvergütung	2 059	8,3	1 529	8,0	3 291	8,7	2 971	8,3
11	Gesetzliche Lohn- und Gehaltsfortzahlung im Krankheitsfall <sup>7)</sup>	477	1,9	437	2,3	568	1,5	752	2,1
12	Zusätzliche Lohn- und Gehaltsfortzahlung im Krankheitsfall	-	-	-	-	-	-	3	0,0
13	Vergütung gesetzl. Feiertage u. sonst. gesetzl. Ausfalltage	749	3,0	562	3,0	1 182	3,1	915	2,5
14	Vergütung sonstiger betriebl. oder tarifl. arbeitsfreier Tage	1	0,0	1	0,0	2	0,0	31	0,1
15	Aufwendungen für Vorsorgeeinrichtungen	4 027	16,3	3 227	17,0	5 884	15,5	5 588	15,5
16	Arbeitgeberpflichtbeiträge zur Sozialversicherung	4 068	16,5	3 210	16,9	6 062	16,0	5 504	15,3
17	Rentenversicherungsbeiträge	1 943	7,9	1 490	7,8	2 994	7,9	2 621	7,3
18	dar.: Aufstockungsbeiträge zur Rentenversicherung für Personen in Altersteilzeit	-	-	-	-	-	-	0	0,0
19	Arbeitslosenversicherungsbeiträge	652	2,6	498	2,6	1 008	2,7	881	2,4
20	Kranken- und Pflegeversicherungsbeiträge	1 356	5,5	1 107	5,8	1 935	5,1	1 799	5,0
21	Beiträge zur Berufsgenossenschaft	117	0,5	115	0,6	124	0,3	203	0,6
22	Aufwendungen für die betriebliche Altersversorgung	- 41	-0,2	17	0,1	- 177	-0,5	84	0,2
23	dar.: Nettozuführung zu den Pensionsrückstellungen <sup>8)</sup>	- 70	-0,3	-	-	- 234	-0,6	40	0,1
24	Aufwendungen für sonstige Vorsorgeeinrichtungen	-	-	-	-	-	-	-	-
25	Sonstige Personalnebenkosten	640	2,6	574	3,0	793	2,1	1 459	4,1
26	Zuschüsse zum Krankengeld und andere Beihilfen <sup>9)</sup>	-	-	-	-	-	-	1	0,0
27	Entlassungsentschädigungen, betriebliches Kurzarbeitergeld	74	0,3	25	0,1	188	0,5	396	1,1
28	Familienunterstützungen	-	-	-	-	-	-	2	0,0
29	Aufstockungsbeträge zum Arbeitsentgelt bei Altersteilzeit	-	-	-	-	-	-	1	0,0
30	Sonstige Sozialleistungen des Arbeitgebers <sup>10)</sup>	4	0,0	4	0,0	5	0,0	15	0,0
31	Umlage für das Insolvenzgeld u. Ä. <sup>11)</sup>	68	0,3	58	0,3	92	0,2	78	0,2
32	Wohnungsfürsorge	-	-	-	-	-	-	-	-
33	Naturalleistungen (ohne Kantinenzuschüsse)	4	0,0	4	0,0	4	0,0	19	0,1
34	Aufwendungen für Belegschaftseinrichtungen	78	0,3	73	0,4	91	0,2	87	0,2
35	Ausbildungsvergütungen einschl. Sonderzahlungen und Sach- leistungen an Auszubildende	203	0,8	234	1,2	129	0,3	271	0,8
36	Sach- und Fremdkosten für die berufliche Aus- und Weiter- bildung und Lehrgänge; Sozialbeiträge für Auszubildende <sup>12)</sup>	137	0,6	126	0,7	163	0,4	369	1,0
37	Anwerbungskosten, vom Arbeitgeber gestellte Berufskleidung	71	0,3	49	0,3	121	0,3	221	0,6
38	<b>Arbeitskosten insgesamt</b>	<b>24 698</b>	<b>100</b>	<b>19 024</b>	<b>100</b>	<b>37 870</b>	<b>100</b>	<b>35 976</b>	<b>100</b>
39	dar.: Löhne und Gehälter <sup>13)</sup>	20 031	81,1	15 224	80,0	31 192	82,4	28 930	80,4
	Nachrichtlich:								
40	Dem Arbeitgeber erstattete Lohn- und Gehaltszahlungen	33	0,1	48	0,3	-	-	120	0,3
41	Arbeitskosten je geleisteter Stunde	14,44		11,17		21,91		21,13	
42	Ausbildungsvergütungen je Auszubildenden	3 856		3 864		3 822		6 676	

Erläuterung der Fußnoten Seite 168

In Unternehmen von ... bis ... Arbeitnehmern <sup>2)</sup>																Lfd. Nr.
Noch: 50 und mehr																
200 - 499				500 - 999						1 000 und mehr						
Arbeiter/-innen		Angestellte		zusammen		Arbeiter/-innen		Angestellte		zusammen		Arbeiter/-innen		Angestellte		
€	% <sup>3)</sup>	€	% <sup>3)</sup>	€	% <sup>3)</sup>	€	% <sup>3)</sup>	€	% <sup>3)</sup>	€	% <sup>3)</sup>	€	% <sup>3)</sup>	€	% <sup>3)</sup>	
Nachrichtentechnik																
16 482	61,0	30 982	61,7	.	.	.	.	.	.	26 333	57,1	19 300	55,4	33 526	58,1	1
10 517	39,0	19 214	38,3	.	.	.	.	.	.	19 777	42,9	15 522	44,6	24 130	41,9	2
5 646	20,9	9 788	19,5	.	.	.	.	.	.	8 278	18,0	7 217	20,7	9 362	16,2	3
1 451	5,4	3 292	6,6	.	.	.	.	.	.	5 928	12,9	4 579	13,2	7 308	12,7	4
34	0,1	29	0,1	.	.	.	.	.	.	173	0,4	94	0,3	253	0,4	5
336	1,2	644	1,3	.	.	.	.	.	.	1 707	3,7	1 029	3,0	2 401	4,2	6
611	2,3	1 762	3,5	.	.	.	.	.	.	2 915	6,3	2 296	6,6	3 548	6,2	7
470	1,7	857	1,7	.	.	.	.	.	.	1 134	2,5	1 160	3,3	1 107	1,9	8
3 516	13,0	6 505	13,0	.	.	.	.	.	.	5 448	11,8	4 282	12,3	6 641	11,5	9
2 189	8,1	4 210	8,4	.	.	.	.	.	.	3 443	7,5	2 722	7,8	4 181	7,3	10
701	2,6	834	1,7	.	.	.	.	.	.	790	1,7	831	2,4	747	1,3	11
4	0,0	3	0,0	.	.	.	.	.	.	-	-	-	-	-	-	12
597	2,2	1 418	2,8	.	.	.	.	.	.	801	1,7	562	1,6	1 045	1,8	13
26	0,1	40	0,1	.	.	.	.	.	.	415	0,9	167	0,5	667	1,2	14
4 355	16,1	7 541	15,0	.	.	.	.	.	.	7 403	16,1	5 870	16,9	8 971	15,6	15
4 279	15,8	7 444	14,8	.	.	.	.	.	.	6 524	14,1	5 704	16,4	7 363	12,8	16
1 987	7,4	3 625	7,2	.	.	.	.	.	.	3 213	7,0	2 682	7,7	3 756	6,5	17
-	-	1	0,0	.	.	.	.	.	.	6	0,0	3	0,0	9	0,0	18
668	2,5	1 217	2,4	.	.	.	.	.	.	1 077	2,3	905	2,6	1 253	2,2	19
1 428	5,3	2 388	4,8	.	.	.	.	.	.	2 027	4,4	1 948	5,6	2 108	3,7	20
196	0,7	213	0,4	.	.	.	.	.	.	207	0,4	169	0,5	245	0,4	21
76	0,3	97	0,2	.	.	.	.	.	.	877	1,9	167	0,5	1 603	2,8	22
50	0,2	26	0,1	.	.	.	.	.	.	339	0,7	68	0,2	616	1,1	23
-	-	-	-	.	.	.	.	.	.	2	0,0	-	-	4	0,0	24
1 194	4,4	1 877	3,7	.	.	.	.	.	.	998	2,2	790	2,3	1 210	2,1	25
1	0,0	1	0,0	.	.	.	.	.	.	10	0,0	3	0,0	16	0,0	26
243	0,9	639	1,3	.	.	.	.	.	.	98	0,2	74	0,2	123	0,2	27
3	0,0	-	-	.	.	.	.	.	.	0	0,0	0	0,0	0	0,0	28
-	-	2	0,0	.	.	.	.	.	.	23	0,1	4	0,0	43	0,1	29
13	0,0	17	0,0	.	.	.	.	.	.	17	0,0	11	0,0	24	0,0	30
69	0,3	93	0,2	.	.	.	.	.	.	163	0,4	121	0,3	207	0,4	31
-	-	-	-	.	.	.	.	.	.	1	0,0	0	0,0	1	0,0	32
21	0,1	17	0,0	.	.	.	.	.	.	105	0,2	0	0,0	213	0,4	33
61	0,2	127	0,3	.	.	.	.	.	.	39	0,1	22	0,1	56	0,1	34
378	1,4	101	0,2	.	.	.	.	.	.	227	0,5	348	1,0	103	0,2	35
251	0,9	557	1,1	.	.	.	.	.	.	287	0,6	198	0,6	378	0,7	36
155	0,6	325	0,6	.	.	.	.	.	.	27	0,1	10	0,0	45	0,1	37
26 999	100	50 196	100	.	.	.	.	.	.	46 111	100	34 822	100	57 656	100	38
21 449	79,4	40 778	81,2	.	.	.	.	.	.	37 710	81,8	28 162	80,9	47 475	82,3	39
132	0,5	102	0,2	.	.	.	.	.	.	85	0,2	54	0,2	118	0,2	40
15,91		29,31		.	.	.	.	.	.	28,06		22,32		33,36		41
6 627		6 977		.	.	.	.	.	.	7 816		8 087		7 008		42

Noch: 3. Arbeitskosten je vollbeschäftigten Arbeitnehmer<sup>1)</sup> im Produzierenden Gewerbe 2000  
nach ausgewählten Wirtschaftszweigen und Unternehmensgrößenklassen

Lfd. Nr.	Kostenart	Insgesamt							
		€	% <sup>3)</sup>	Arbeiter/-innen		Angestellte		zusammen	
				€	% <sup>3)</sup>	€	% <sup>3)</sup>	€	% <sup>3)</sup>
Medizin-, Mess-, Steuer- und									
1	Entgelt für geleistete Arbeitszeit <sup>4)</sup>	17 671	63,2	14 412	62,5	21 868	63,8	16 590	63,6
2	Personalnebenkosten insgesamt	10 299	36,8	8 646	37,5	12 426	36,2	9 505	36,4
3	dar.: Gesetzliche Personalnebenkosten <sup>5)</sup>	5 897	21,1	5 085	22,1	6 944	20,2	5 486	21,0
4	Sonderzahlungen <sup>6)</sup>	1 494	5,3	1 011	4,4	2 116	6,2	1 354	5,2
5	Leistungen zur Vermögensbildung der Arbeitnehmer	99	0,4	91	0,4	109	0,3	84	0,3
6	Fest vereinbarte Sonderzahlungen	528	1,9	333	1,4	779	2,3	524	2,0
7	Leistungs- und gewinnabhängige Sonderzahlungen	637	2,3	400	1,7	943	2,7	598	2,3
8	Zusätzliches Urlaubsgeld	230	0,8	187	0,8	285	0,8	148	0,6
9	Vergütung arbeitsfreier Tage	3 529	12,6	2 937	12,7	4 290	12,5	3 180	12,2
10	Urlaubsvergütung	2 158	7,7	1 726	7,5	2 715	7,9	1 965	7,5
11	Gesetzliche Lohn- und Gehaltsfortzahlung im Krankheitsfall <sup>7)</sup>	563	2,0	563	2,4	563	1,6	473	1,8
12	Zusätzliche Lohn- und Gehaltsfortzahlung im Krankheitsfall	-	-	-	-	-	-	-	-
13	Vergütung gesetzl. Feiertage u. sonst. gesetzl. Ausfalltage	802	2,9	647	2,8	1 002	2,9	740	2,8
14	Vergütung sonstiger betriebl. oder tarifl. arbeitsfreier Tage	5	0,0	2	0,0	10	0,0	2	0,0
15	Aufwendungen für Vorsorgeeinrichtungen	4 617	16,5	3 936	17,1	5 495	16,0	4 378	16,8
16	Arbeitgeberpflichtbeiträge zur Sozialversicherung	4 443	15,9	3 793	16,5	5 280	15,4	4 189	16,1
17	Rentenversicherungsbeiträge	2 092	7,5	1 746	7,6	2 537	7,4	1 957	7,5
18	dar.: Aufstockungsbeiträge zur Rentenversicherung für Personen in Altersteilzeit	3	0,0	1	0,0	6	0,0	4	0,0
19	Arbeitslosenversicherungsbeiträge	699	2,5	582	2,5	849	2,5	651	2,5
20	Kranken- und Pflegeversicherungsbeiträge	1 472	5,3	1 284	5,6	1 714	5,0	1 421	5,4
21	Beiträge zur Berufsgenossenschaft	180	0,6	181	0,8	179	0,5	160	0,6
22	Aufwendungen für die betriebliche Altersversorgung	168	0,6	142	0,6	202	0,6	179	0,7
23	dar.: Nettozuführung zu den Pensionsrückstellungen <sup>8)</sup>	29	0,1	27	0,1	31	0,1	12	0,0
24	Aufwendungen für sonstige Vorsorgeeinrichtungen	6	0,0	0	0,0	13	0,0	10	0,0
25	Sonstige Personalnebenkosten	658	2,4	761	3,3	525	1,5	592	2,3
26	Zuschüsse zum Krankengeld und andere Beihilfen <sup>9)</sup>	0	0,0	0	0,0	0	0,0	0	0,0
27	Entlassungsentschädigungen, betriebliches Kurzarbeitergeld	15	0,1	7	0,0	26	0,1	3	0,0
28	Familienunterstützungen	1	0,0	1	0,0	1	0,0	1	0,0
29	Aufstockungsbeträge zum Arbeitsentgelt bei Altersteilzeit	5	0,0	1	0,0	10	0,0	5	0,0
30	Sonstige Sozialleistungen des Arbeitgebers <sup>10)</sup>	2	0,0	1	0,0	4	0,0	4	0,0
31	Umlage für das Insolvenzgeld u. Ä. <sup>11)</sup>	89	0,3	81	0,4	99	0,3	85	0,3
32	Wohnungsfürsorge	-	-	-	-	-	-	-	-
33	Naturalleistungen (ohne Kantinenzuschüsse)	7	0,0	7	0,0	6	0,0	9	0,0
34	Aufwendungen für Belegschaftseinrichtungen	13	0,0	2	0,0	28	0,1	20	0,1
35	Ausbildungsvergütungen einschl. Sonderzahlungen und Sach- leistungen an Auszubildende	298	1,1	433	1,9	125	0,4	264	1,0
36	Sach- und Fremdkosten für die berufliche Aus- und Weiter- bildung und Lehrgänge; Sozialbeiträge für Auszubildende <sup>12)</sup>	182	0,7	183	0,8	181	0,5	165	0,6
37	Anwerbungskosten, vom Arbeitgeber gestellte Berufskleidung	46	0,2	45	0,2	46	0,1	37	0,1
38	<b>Arbeitskosten insgesamt</b>	<b>27 970</b>	<b>100</b>	<b>23 058</b>	<b>100</b>	<b>34 295</b>	<b>100</b>	<b>26 096</b>	<b>100</b>
39	dar.: Löhne und Gehälter <sup>13)</sup>	22 694	81,1	18 361	79,6	28 274	82,4	21 125	81,0
	Nachrichtlich:								
40	Dem Arbeitgeber erstattete Lohn- und Gehaltszahlungen	148	0,5	170	0,7	119	0,3	175	0,7
41	Arbeitskosten je geleisteter Stunde	16,12		13,49		19,39		14,86	
42	Ausbildungsvergütungen je Auszubildenden	4 013		4 010		4 028		3 829	

Erläuterung der Fußnoten Seite 168

In Unternehmen von ... bis ... Arbeitnehmern <sup>2)</sup>																Lfd. Nr.
10 - 49				50 und mehr												
				zusammen						50 - 99						
Arbeiter/-innen		Angestellte		zusammen		Arbeiter/-innen		Angestellte		zusammen		Arbeiter/-innen		Angestellte		
€	% <sup>3)</sup>	€	% <sup>3)</sup>	€	% <sup>3)</sup>	€	% <sup>3)</sup>	€	% <sup>3)</sup>	€	% <sup>3)</sup>	€	% <sup>3)</sup>	€	% <sup>3)</sup>	
Regelungstechnik, Optik																
13 338	62,3	21 568	64,8	19 061	62,7	16 053	62,7	22 178	62,7	17 968	65,8	16 314	64,0	19 705	67,4	1
8 065	37,7	11 709	35,2	11 319	37,3	9 534	37,3	13 168	37,3	9 347	34,2	9 168	36,0	9 536	32,6	2
4 680	21,9	6 720	20,2	6 427	21,2	5 703	22,3	7 176	20,3	5 757	21,1	5 381	21,1	6 151	21,0	3
1 073	5,0	1 785	5,4	1 674	5,5	918	3,6	2 459	7,0	463	1,7	484	1,9	440	1,5	4
79	0,4	93	0,3	118	0,4	110	0,4	126	0,4	51	0,2	49	0,2	53	0,2	5
374	1,7	753	2,3	534	1,8	271	1,1	807	2,3	218	0,8	234	0,9	202	0,7	6
439	2,1	841	2,5	688	2,3	341	1,3	1 048	3,0	18	0,1	-	-	37	0,1	7
181	0,8	99	0,3	334	1,1	196	0,8	478	1,4	175	0,6	200	0,8	149	0,5	8
2 553	11,9	4 140	12,4	3 977	13,1	3 525	13,8	4 445	12,6	3 475	12,7	3 284	12,9	3 676	12,6	9
1 512	7,1	2 660	8,0	2 406	7,9	2 052	8,0	2 772	7,8	2 098	7,7	1 832	7,2	2 378	8,1	10
445	2,1	515	1,5	679	2,2	744	2,9	613	1,7	546	2,0	718	2,8	366	1,3	11
-	-	-	-	-	-	-	-	-	-	-	-	-	-	-	-	12
594	2,8	963	2,9	882	2,9	727	2,8	1 043	3,0	830	3,0	734	2,9	931	3,2	13
2	0,0	3	0,0	9	0,0	2	0,0	17	0,0	1	0,0	0	0,0	2	0,0	14
3 712	17,3	5 399	16,2	4 924	16,2	4 278	16,7	5 594	15,8	4 435	16,2	3 948	15,5	4 945	16,9	15
3 553	16,6	5 161	15,5	4 771	15,7	4 160	16,3	5 404	15,3	4 293	15,7	3 872	15,2	4 735	16,2	16
1 636	7,6	2 449	7,4	2 265	7,5	1 914	7,5	2 629	7,4	1 995	7,3	1 793	7,0	2 206	7,5	17
1	0,0	8	0,0	2	0,0	-	-	5	0,0	-	-	-	-	-	-	18
541	2,5	819	2,5	761	2,5	645	2,5	881	2,5	670	2,5	603	2,4	741	2,5	19
1 201	5,6	1 757	5,3	1 539	5,1	1 412	5,5	1 670	4,7	1 393	5,1	1 262	5,0	1 530	5,2	20
176	0,8	137	0,4	206	0,7	190	0,7	223	0,6	235	0,9	214	0,8	258	0,9	21
158	0,7	212	0,6	154	0,5	118	0,5	191	0,5	142	0,5	76	0,3	210	0,7	22
20	0,1	-	-	51	0,2	39	0,2	64	0,2	-	-	-	-	-	-	23
0	0,0	26	0,1	-	-	-	-	-	-	-	-	-	-	-	-	24
728	3,4	385	1,2	743	2,4	813	3,2	670	1,9	975	3,6	1 452	5,7	474	1,6	25
0	0,0	1	0,0	-	-	-	-	-	-	-	-	-	-	-	-	26
5	0,0	-	-	31	0,1	10	0,0	53	0,2	11	0,0	22	0,1	-	-	27
1	0,0	-	-	1	0,0	1	0,0	2	0,0	2	0,0	-	-	4	0,0	28
1	0,0	10	0,0	4	0,0	-	-	9	0,0	-	-	-	-	-	-	29
2	0,0	7	0,0	-	-	-	-	-	-	-	-	-	-	-	-	30
87	0,4	81	0,2	94	0,3	72	0,3	117	0,3	88	0,3	58	0,2	119	0,4	31
-	-	-	-	-	-	-	-	-	-	-	-	-	-	-	-	32
12	0,1	5	0,0	3	0,0	-	-	7	0,0	-	-	-	-	-	-	33
3	0,0	45	0,1	5	0,0	1	0,0	10	0,0	-	-	-	-	-	-	34
381	1,8	85	0,3	342	1,1	512	2,0	166	0,5	668	2,4	1 110	4,4	205	0,7	35
185	0,9	135	0,4	203	0,7	179	0,7	228	0,6	202	0,7	260	1,0	140	0,5	36
51	0,2	15	0,0	57	0,2	37	0,1	78	0,2	3	0,0	2	0,0	5	0,0	37
21 403	100	33 278	100	30 380	100	25 586	100	35 346	100	27 315	100	25 481	100	29 241	100	38
16 963	79,3	27 494	82,6	24 712	81,3	20 496	80,1	29 081	82,3	21 906	80,2	20 081	78,8	23 822	81,5	39
191	0,9	152	0,5	112	0,4	138	0,5	84	0,2	36	0,1	19	0,1	53	0,2	40
12,33		18,63		17,77		15,33		20,19		15,55		14,67		16,45		41
3 806		3 994		4 214		4 270		4 047		3 981		4 182		3 124		42

Noch: 3. Arbeitskosten je vollbeschäftigten Arbeitnehmer<sup>1)</sup> im Produzierenden Gewerbe 2000  
nach ausgewählten Wirtschaftszweigen und Unternehmensgrößenklassen

Lfd. Nr.	Kostenart								
		100 - 199							
		zusammen		Arbeiter/-innen		Angestellte		zusammen	
		€	% <sup>3)</sup>	€	% <sup>3)</sup>	€	% <sup>3)</sup>	€	% <sup>3)</sup>
Noch: Medizin-, Mess-, Steuer- und									
1	Entgelt für geleistete Arbeitszeit <sup>4)</sup>	18 943	61,0	15 068	62,8	22 026	60,1	18 884	62,5
2	Personalnebenkosten insgesamt	12 103	39,0	8 913	37,2	14 640	39,9	11 342	37,5
3	dar.: Gesetzliche Personalnebenkosten <sup>5)</sup>	6 396	20,6	5 269	22,0	7 292	19,9	6 621	21,9
4	Sonderzahlungen <sup>6)</sup>	2 670	8,6	1 296	5,4	3 763	10,3	1 424	4,7
5	Leistungen zur Vermögensbildung der Arbeitnehmer	124	0,4	137	0,6	114	0,3	262	0,9
6	Fest vereinbarte Sonderzahlungen	876	2,8	340	1,4	1 302	3,6	324	1,1
7	Leistungs- und gewinnabhängige Sonderzahlungen	1 354	4,4	716	3,0	1 862	5,1	395	1,3
8	Zusätzliches Urlaubsgeld	316	1,0	103	0,4	486	1,3	442	1,5
9	Vergütung arbeitsfreier Tage	3 865	12,4	3 238	13,5	4 363	11,9	4 102	13,6
10	Urlaubsvergütung	2 401	7,7	1 974	8,2	2 741	7,5	2 440	8,1
11	Gesetzliche Lohn- und Gehaltsfortzahlung im Krankheitsfall <sup>7)</sup>	605	1,9	591	2,5	615	1,7	724	2,4
12	Zusätzliche Lohn- und Gehaltsfortzahlung im Krankheitsfall	-	-	-	-	-	-	-	-
13	Vergütung gesetzl. Feiertage u. sonst. gesetzl. Ausfalltage	855	2,8	669	2,8	1 003	2,7	935	3,1
14	Vergütung sonstiger betriebl. oder tarifl. arbeitsfreier Tage	4	0,0	3	0,0	5	0,0	4	0,0
15	Aufwendungen für Vorsorgeeinrichtungen	4 944	15,9	4 042	16,9	5 661	15,4	4 900	16,2
16	Arbeitgeberpflichtbeiträge zur Sozialversicherung	4 826	15,5	3 926	16,4	5 542	15,1	4 904	16,2
17	Rentenversicherungsbeiträge	2 366	7,6	1 850	7,7	2 776	7,6	2 296	7,6
18	dar.: Aufstockungsbeiträge zur Rentenversicherung für Personen in Altersteilzeit	-	-	-	-	-	-	-	-
19	Arbeitslosenversicherungsbeiträge	795	2,6	626	2,6	930	2,5	765	2,5
20	Kranken- und Pflegeversicherungsbeiträge	1 517	4,9	1 326	5,5	1 669	4,6	1 552	5,1
21	Beiträge zur Berufsgenossenschaft	148	0,5	124	0,5	167	0,5	291	1,0
22	Aufwendungen für die betriebliche Altersversorgung	118	0,4	116	0,5	119	0,3	- 3	0,0
23	dar.: Nettozuführung zu den Pensionsrückstellungen <sup>8)</sup>	-	-	-	-	-	-	- 47	-0,2
24	Aufwendungen für sonstige Vorsorgeeinrichtungen	-	-	-	-	-	-	-	-
25	Sonstige Personalnebenkosten	624	2,0	337	1,4	852	2,3	915	3,0
26	Zuschüsse zum Krankengeld und andere Beihilfen <sup>9)</sup>	-	-	-	-	-	-	-	-
27	Entlassungsentschädigungen, betriebliches Kurzarbeitergeld	-	-	-	-	-	-	171	0,6
28	Familienunterstützungen	1	0,0	2	0,0	1	0,0	1	0,0
29	Aufstockungsbeträge zum Arbeitsentgelt bei Altersteilzeit	-	-	-	-	-	-	-	-
30	Sonstige Sozialleistungen des Arbeitgebers <sup>10)</sup>	-	-	-	-	-	-	-	-
31	Umlage für das Insolvenzgeld u. Ä. <sup>11)</sup>	110	0,4	82	0,3	132	0,4	58	0,2
32	Wohnungsfürsorge	-	-	-	-	-	-	-	-
33	Naturalleistungen (ohne Kantinenzuschüsse)	8	0,0	-	-	15	0,0	-	-
34	Aufwendungen für Belegschaftseinrichtungen	13	0,0	4	0,0	21	0,1	-	-
35	Ausbildungsvergütungen einschl. Sonderzahlungen und Sach- leistungen an Auszubildende	186	0,6	145	0,6	218	0,6	362	1,2
36	Sach- und Fremdkosten für die berufliche Aus- und Weiter- bildung und Lehrgänge; Sozialbeiträge für Auszubildende <sup>12)</sup>	194	0,6	50	0,2	308	0,8	264	0,9
37	Anwerbungskosten, vom Arbeitgeber gestellte Berufskleidung	111	0,4	54	0,2	157	0,4	59	0,2
38	<b>Arbeitskosten insgesamt</b>	<b>31 046</b>	<b>100</b>	<b>23 981</b>	<b>100</b>	<b>36 665</b>	<b>100</b>	<b>30 226</b>	<b>100</b>
39	dar.: Löhne und Gehälter <sup>13)</sup>	25 478	82,1	19 602	81,7	30 152	82,2	24 410	80,8
	Nachrichtlich:								
40	Dem Arbeitgeber erstattete Lohn- und Gehaltszahlungen	194	0,6	289	1,2	119	0,3	119	0,4
41	Arbeitskosten je geleisteter Stunde	17,81		14,32		20,39		17,70	
42	Ausbildungsvergütungen je Auszubildenden	5 067		5 369		4 920		4 138	

Erläuterung der Fußnoten Seite 168

In Unternehmen von ... bis ... Arbeitnehmern <sup>2)</sup>															Lfd. Nr.	
Noch: 50 und mehr																
200 - 499				500 - 999						1 000 und mehr						
Arbeiter/-innen		Angestellte		zusammen		Arbeiter/-innen		Angestellte		zusammen		Arbeiter/-innen		Angestellte		
€	% <sup>3)</sup>	€	% <sup>3)</sup>	€	% <sup>3)</sup>	€	% <sup>3)</sup>	€	% <sup>3)</sup>	€	% <sup>3)</sup>	€	% <sup>3)</sup>	€	% <sup>3)</sup>	
Regelungstechnik, Optik																
17 501	61,3	20 606	63,8	.	.	.	.	.	.	.	.	.	.	.	.	1
11 071	38,7	11 679	36,2	.	.	.	.	.	.	.	.	.	.	.	.	2
6 215	21,8	7 126	22,1	.	.	.	.	.	.	.	.	.	.	.	.	3
1 444	5,1	1 400	4,3	.	.	.	.	.	.	.	.	.	.	.	.	4
206	0,7	333	1,0	.	.	.	.	.	.	.	.	.	.	.	.	5
354	1,2	287	0,9	.	.	.	.	.	.	.	.	.	.	.	.	6
448	1,6	329	1,0	.	.	.	.	.	.	.	.	.	.	.	.	7
436	1,5	451	1,4	.	.	.	.	.	.	.	.	.	.	.	.	8
3 567	12,5	4 769	14,8	.	.	.	.	.	.	.	.	.	.	.	.	9
2 154	7,5	2 796	8,7	.	.	.	.	.	.	.	.	.	.	.	.	10
607	2,1	869	2,7	.	.	.	.	.	.	.	.	.	.	.	.	11
-	-	-	-	.	.	.	.	.	.	.	.	.	.	.	.	12
802	2,8	1 101	3,4	.	.	.	.	.	.	.	.	.	.	.	.	13
4	0,0	3	0,0	.	.	.	.	.	.	.	.	.	.	.	.	14
4 827	16,9	4 992	15,5	.	.	.	.	.	.	.	.	.	.	.	.	15
4 756	16,6	5 087	15,8	.	.	.	.	.	.	.	.	.	.	.	.	16
2 177	7,6	2 443	7,6	.	.	.	.	.	.	.	.	.	.	.	.	17
-	-	-	-	.	.	.	.	.	.	.	.	.	.	.	.	18
728	2,5	812	2,5	.	.	.	.	.	.	.	.	.	.	.	.	19
1 542	5,4	1 564	4,8	.	.	.	.	.	.	.	.	.	.	.	.	20
309	1,1	268	0,8	.	.	.	.	.	.	.	.	.	.	.	.	21
71	0,2	- 95	-0,3	.	.	.	.	.	.	.	.	.	.	.	.	22
-	-	- 105	-0,3	.	.	.	.	.	.	.	.	.	.	.	.	23
-	-	-	-	.	.	.	.	.	.	.	.	.	.	.	.	24
1 234	4,3	518	1,6	.	.	.	.	.	.	.	.	.	.	.	.	25
-	-	-	-	.	.	.	.	.	.	.	.	.	.	.	.	26
20	0,1	359	1,1	.	.	.	.	.	.	.	.	.	.	.	.	27
1	0,0	-	-	.	.	.	.	.	.	.	.	.	.	.	.	28
-	-	-	-	.	.	.	.	.	.	.	.	.	.	.	.	29
-	-	-	-	.	.	.	.	.	.	.	.	.	.	.	.	30
50	0,2	69	0,2	.	.	.	.	.	.	.	.	.	.	.	.	31
-	-	-	-	.	.	.	.	.	.	.	.	.	.	.	.	32
-	-	-	-	.	.	.	.	.	.	.	.	.	.	.	.	33
-	-	-	-	.	.	.	.	.	.	.	.	.	.	.	.	34
-	-	-	-	.	.	.	.	.	.	.	.	.	.	.	.	35
653	2,3	-	-	.	.	.	.	.	.	.	.	.	.	.	.	36
414	1,5	77	0,2	.	.	.	.	.	.	.	.	.	.	.	.	37
96	0,3	12	0,0	.	.	.	.	.	.	.	.	.	.	.	.	38
28 572	100	32 286	100	.	.	.	.	.	.	.	.	.	.	.	.	39
22 512	78,8	26 775	82,9	.	.	.	.	.	.	.	.	.	.	.	.	40
151	0,5	79	0,2	.	.	.	.	.	.	.	.	.	.	.	.	41
16,32		19,53		.	.	.	.	.	.	.	.	.	.	.	.	42
4 138		-		.	.	.	.	.	.	.	.	.	.	.	.	43

Noch: 3. Arbeitskosten je vollbeschäftigten Arbeitnehmer<sup>1)</sup> im Produzierenden Gewerbe 2000  
nach ausgewählten Wirtschaftszweigen und Unternehmensgrößenklassen

Lfd. Nr.	Kostenart	Insgesamt							
		€	% <sup>3)</sup>	Arbeiter/-innen		Angestellte		zusammen	
				€	% <sup>3)</sup>	€	% <sup>3)</sup>	€	% <sup>3)</sup>
Fahrzeugbau									
1	Entgelt für geleistete Arbeitszeit <sup>4)</sup>	21 353	59,5	19 596	59,3	29 558	60,2	15 334	63,8
2	Personalnebenkosten insgesamt	14 536	40,5	13 466	40,7	19 539	39,8	8 686	36,2
3	dar.: Gesetzliche Personalnebenkosten <sup>5)</sup>	7 520	21,0	7 203	21,8	8 996	18,3	5 448	22,7
4	Sonderzahlungen <sup>6)</sup>	2 502	7,0	2 239	6,8	3 732	7,6	602	2,5
5	Leistungen zur Vermögensbildung der Arbeitnehmer	34	0,1	33	0,1	36	0,1	42	0,2
6	Fest vereinbarte Sonderzahlungen	914	2,5	872	2,6	1 110	2,3	269	1,1
7	Leistungs- und gewinnabhängige Sonderzahlungen	128	0,4	90	0,3	309	0,6	126	0,5
8	Zusätzliches Urlaubsgeld	1 427	4,0	1 245	3,8	2 277	4,6	164	0,7
9	Vergütung arbeitsfreier Tage	4 837	13,5	4 557	13,8	6 143	12,5	3 131	13,0
10	Urlaubsvergütung	2 847	7,9	2 607	7,9	3 967	8,1	1 909	7,9
11	Gesetzliche Lohn- und Gehaltsfortzahlung im Krankheitsfall <sup>7)</sup>	905	2,5	947	2,9	712	1,4	518	2,2
12	Zusätzliche Lohn- und Gehaltsfortzahlung im Krankheitsfall	5	0,0	5	0,0	4	0,0	-	-
13	Vergütung gesetzl. Feiertage u. sonst. gesetzl. Ausfalltage	1 013	2,8	941	2,8	1 351	2,8	703	2,9
14	Vergütung sonstiger betriebl. oder tarifl. arbeitsfreier Tage	67	0,2	58	0,2	109	0,2	0	0,0
15	Aufwendungen für Vorsorgeeinrichtungen	5 654	15,8	5 349	16,2	7 077	14,4	4 254	17,7
16	Arbeitgeberpflichtbeiträge zur Sozialversicherung	5 516	15,4	5 235	15,8	6 831	13,9	4 136	17,2
17	Rentenversicherungsbeiträge	2 575	7,2	2 419	7,3	3 305	6,7	1 833	7,6
18	dar.: Aufstockungsbeiträge zur Rentenversicherung für Personen in Altersteilzeit	17	0,0	15	0,0	27	0,1	-	-
19	Arbeitslosenversicherungsbeiträge	862	2,4	810	2,5	1 103	2,2	623	2,6
20	Kranken- und Pflegeversicherungsbeiträge	1 743	4,9	1 682	5,1	2 030	4,1	1 310	5,5
21	Beiträge zur Berufsgenossenschaft	335	0,9	323	1,0	393	0,8	371	1,5
22	Aufwendungen für die betriebliche Altersversorgung	133	0,4	109	0,3	244	0,5	118	0,5
23	dar.: Nettozuführung zu den Pensionsrückstellungen <sup>8)</sup>	1	0,0	12	0,0	- 53	-0,1	-	-
24	Aufwendungen für sonstige Vorsorgeeinrichtungen	5	0,0	5	0,0	3	0,0	-	-
25	Sonstige Personalnebenkosten	1 543	4,3	1 320	4,0	2 588	5,3	699	2,9
26	Zuschüsse zum Krankengeld und andere Beihilfen <sup>9)</sup>	9	0,0	8	0,0	18	0,0	7	0,0
27	Entlassungsentschädigungen, betriebliches Kurzarbeitergeld	495	1,4	338	1,0	1 228	2,5	12	0,0
28	Familienunterstützungen	1	0,0	1	0,0	0	0,0	-	-
29	Aufstockungsbeträge zum Arbeitsentgelt bei Altersteilzeit	37	0,1	29	0,1	78	0,2	1	0,0
30	Sonstige Sozialleistungen des Arbeitgebers <sup>10)</sup>	38	0,1	26	0,1	92	0,2	-	-
31	Umlage für das Insolvenzgeld u. Ä. <sup>11)</sup>	85	0,2	81	0,2	103	0,2	90	0,4
32	Wohnungsfürsorge	0	0,0	0	0,0	0	0,0	-	-
33	Naturalleistungen (ohne Kantinenzuschüsse)	9	0,0	10	0,0	5	0,0	-	-
34	Aufwendungen für Belegschaftseinrichtungen	146	0,4	79	0,2	458	0,9	-	-
35	Ausbildungsvergütungen einschl. Sonderzahlungen und Sach- leistungen an Auszubildende	274	0,8	291	0,9	199	0,4	282	1,2
36	Sach- und Fremdkosten für die berufliche Aus- und Weiter- bildung und Lehrgänge; Sozialbeiträge für Auszubildende <sup>12)</sup>	313	0,9	304	0,9	353	0,7	222	0,9
37	Anwerbungskosten, vom Arbeitgeber gestellte Berufskleidung	136	0,4	154	0,5	53	0,1	85	0,4
38	<b>Arbeitskosten insgesamt</b>	<b>35 889</b>	<b>100</b>	<b>33 062</b>	<b>100</b>	<b>49 097</b>	<b>100</b>	<b>24 020</b>	<b>100</b>
39	dar.: Löhne und Gehälter <sup>13)</sup>	28 692	79,9	26 393	79,8	39 432	80,3	19 067	79,4
	Nachrichtlich:								
40	Dem Arbeitgeber erstattete Lohn- und Gehaltszahlungen	107	0,3	114	0,3	72	0,1	479	2,0
41	Arbeitskosten je geleisteter Stunde	21,10		19,78		26,70		13,63	
42	Ausbildungsvergütungen je Auszubildenden	6 504		6 535		6 301		3 828	

Erläuterung der Fußnoten Seite 168

In Unternehmen von ... bis ... Arbeitnehmern <sup>2)</sup>																Lfd. Nr.	
10 - 49				50 und mehr													
				zusammen						50 - 99							
Arbeiter/-innen	Angestellte	zusammen		Arbeiter/-innen	Angestellte	zusammen		Arbeiter/-innen	Angestellte	zusammen		Arbeiter/-innen	Angestellte	zusammen			
€	% <sup>3)</sup>	€	% <sup>3)</sup>	€	% <sup>3)</sup>	€	% <sup>3)</sup>	€	% <sup>3)</sup>	€	% <sup>3)</sup>	€	% <sup>3)</sup>	€	% <sup>3)</sup>		
13 926	63,3	21 485	65,3	21 725	59,3	19 943	59,1	30 088	60,0	17 041	62,7	15 490	61,9	23 222	64,9	1	
8 059	36,7	11 423	34,7	14 898	40,7	13 796	40,9	20 071	40,0	10 147	37,3	9 539	38,1	12 568	35,1	2	
5 156	23,5	6 721	20,4	7 648	20,9	7 329	21,7	9 145	18,2	6 197	22,8	5 860	23,4	7 538	21,1	3	
460	2,1	1 219	3,7	2 620	7,2	2 348	7,0	3 896	7,8	1 292	4,8	1 239	4,9	1 506	4,2	4	
38	0,2	62	0,2	33	0,1	33	0,1	34	0,1	91	0,3	98	0,4	63	0,2	5	
203	0,9	559	1,7	953	2,6	912	2,7	1 146	2,3	561	2,1	546	2,2	622	1,7	6	
55	0,2	440	1,3	128	0,4	92	0,3	301	0,6	199	0,7	152	0,6	386	1,1	7	
165	0,8	159	0,5	1 505	4,1	1 311	3,9	2 416	4,8	441	1,6	442	1,8	435	1,2	8	
2 928	13,3	4 021	12,2	4 942	13,5	4 657	13,8	6 282	12,5	3 666	13,5	3 409	13,6	4 687	13,1	9	
1 737	7,9	2 664	8,1	2 905	7,9	2 660	7,9	4 052	8,1	2 188	8,0	1 997	8,0	2 947	8,2	10	
557	2,5	350	1,1	929	2,5	970	2,9	735	1,5	682	2,5	689	2,8	656	1,8	11	
-	-	-	-	6	0,0	6	0,0	4	0,0	-	-	-	-	-	-	12	
634	2,9	1 006	3,1	1 032	2,8	960	2,8	1 373	2,7	791	2,9	718	2,9	1 080	3,0	13	
-	-	1	0,0	71	0,2	61	0,2	116	0,2	5	0,0	5	0,0	5	0,0	14	
3 951	18,0	5 576	16,9	5 740	15,7	5 434	16,1	7 176	14,3	4 686	17,2	4 380	17,5	5 906	16,5	15	
3 878	17,6	5 262	16,0	5 601	15,3	5 317	15,8	6 933	13,8	4 648	17,1	4 369	17,5	5 757	16,1	16	
1 697	7,7	2 426	7,4	2 621	7,2	2 463	7,3	3 363	6,7	2 105	7,7	1 936	7,7	2 776	7,8	17	
-	-	-	-	19	0,1	16	0,0	29	0,1	-	-	-	-	-	-	18	
569	2,6	856	2,6	877	2,4	825	2,4	1 119	2,2	709	2,6	650	2,6	941	2,6	19	
1 234	5,6	1 640	5,0	1 770	4,8	1 709	5,1	2 055	4,1	1 516	5,6	1 428	5,7	1 864	5,2	20	
378	1,7	339	1,0	333	0,9	320	0,9	396	0,8	319	1,2	354	1,4	176	0,5	21	
73	0,3	315	1,0	134	0,4	112	0,3	239	0,5	38	0,1	11	0,0	148	0,4	22	
-	-	-	-	1	0,0	13	0,0	- 56	-0,1	-	-	-	-	-	-	23	
-	-	-	-	5	0,0	6	0,0	3	0,0	-	-	-	-	-	-	24	
720	3,3	606	1,8	1 596	4,4	1 357	4,0	2 718	5,4	503	1,8	511	2,0	470	1,3	25	
-	-	36	0,1	10	0,0	8	0,0	17	0,0	-	-	-	-	-	-	26	
10	0,0	16	0,0	525	1,4	358	1,1	1 308	2,6	6	0,0	5	0,0	12	0,0	27	
-	-	-	-	1	0,0	1	0,0	0	0,0	-	-	-	-	-	-	28	
-	-	7	0,0	40	0,1	30	0,1	83	0,2	-	-	-	-	-	-	29	
-	-	-	-	40	0,1	27	0,1	98	0,2	3	0,0	2	0,0	7	0,0	30	
87	0,4	103	0,3	85	0,2	81	0,2	103	0,2	76	0,3	84	0,3	45	0,1	31	
-	-	-	-	0	0,0	0	0,0	0	0,0	-	-	-	-	-	-	32	
-	-	-	-	10	0,0	11	0,0	6	0,0	0	0,0	0	0,0	1	0,0	33	
-	-	-	-	155	0,4	84	0,2	488	1,0	4	0,0	4	0,0	2	0,0	34	
-	-	-	-	-	-	-	-	-	-	-	-	-	-	-	-	35	
320	1,5	115	0,3	274	0,7	289	0,9	204	0,4	251	0,9	266	1,1	190	0,5	36	
198	0,9	326	1,0	318	0,9	311	0,9	354	0,7	130	0,5	112	0,4	199	0,6	37	
104	0,5	2	0,0	139	0,4	157	0,5	56	0,1	33	0,1	38	0,2	14	0,0	38	
<b>21 986</b>	<b>100</b>	<b>32 907</b>	<b>100</b>	<b>36 623</b>	<b>100</b>	<b>33 739</b>	<b>100</b>	<b>50 159</b>	<b>100</b>	<b>27 188</b>	<b>100</b>	<b>25 029</b>	<b>100</b>	<b>35 790</b>	<b>100</b>	<b>39</b>	
17 314	78,8	26 725	81,2	29 287	80,0	26 947	79,9	40 266	80,3	21 999	80,9	20 138	80,5	29 415	82,2	39	
564	2,6	109	0,3	83	0,2	87	0,3	69	0,1	367	1,4	403	1,6	225	0,6	40	
12,48	-	18,69	-	21,58	-	20,25	-	27,21	-	15,47	-	14,38	-	19,60	-	41	
3 819	-	3 938	-	6 808	-	6 866	-	6 443	-	4 702	-	4 859	-	3 982	-	42	

Noch: 3. Arbeitskosten je vollbeschäftigten Arbeitnehmer<sup>1)</sup> im Produzierenden Gewerbe 2000  
nach ausgewählten Wirtschaftszweigen und Unternehmensgrößenklassen

Lfd. Nr.	Kostenart								
		100 - 199							
		zusammen		Arbeiter/-innen		Angestellte		zusammen	
		€	% <sup>3)</sup>	€	% <sup>3)</sup>	€	% <sup>3)</sup>	€	% <sup>3)</sup>
Noch: Fahrzeugbau									
1	Entgelt für geleistete Arbeitszeit <sup>4)</sup>	17 773	62,8	16 134	62,0	25 072	65,0	19 387	61,4
2	Personalnebenkosten insgesamt	10 543	37,2	9 873	38,0	13 525	35,0	12 177	38,6
3	dar.: Gesetzliche Personalnebenkosten <sup>5)</sup>	6 483	22,9	6 077	23,4	8 290	21,5	6 868	21,8
4	Sonderzahlungen <sup>6)</sup>	1 122	4,0	1 022	3,9	1 565	4,1	1 597	5,1
5	Leistungen zur Vermögensbildung der Arbeitnehmer	76	0,3	76	0,3	78	0,2	60	0,2
6	Fest vereinbarte Sonderzahlungen	465	1,6	434	1,7	603	1,6	676	2,1
7	Leistungs- und gewinnabhängige Sonderzahlungen	219	0,8	162	0,6	476	1,2	190	0,6
8	Zusätzliches Urlaubsgeld	361	1,3	351	1,3	408	1,1	671	2,1
9	Vergütung arbeitsfreier Tage	4 048	14,3	3 769	14,5	5 290	13,7	4 358	13,8
10	Urlaubsvergütung	2 348	8,3	2 140	8,2	3 276	8,5	2 670	8,5
11	Gesetzliche Lohn- und Gehaltsfortzahlung im Krankheitsfall <sup>7)</sup>	758	2,7	798	3,1	580	1,5	822	2,6
12	Zusätzliche Lohn- und Gehaltsfortzahlung im Krankheitsfall	0	0,0	-	-	1	0,0	3	0,0
13	Vergütung gesetzl. Feiertage u. sonst. gesetzl. Ausfalltage	831	2,9	743	2,9	1 221	3,2	844	2,7
14	Vergütung sonstiger betriebl. oder tarifl. arbeitsfreier Tage	110	0,4	88	0,3	212	0,5	19	0,1
15	Aufwendungen für Vorsorgeeinrichtungen	4 831	17,1	4 477	17,2	6 408	16,6	5 186	16,4
16	Arbeitgeberpflichtbeiträge zur Sozialversicherung	4 828	17,1	4 475	17,2	6 398	16,6	5 126	16,2
17	Rentenversicherungsbeiträge	2 181	7,7	1 998	7,7	2 996	7,8	2 345	7,4
18	dar.: Aufstockungsbeiträge zur Rentenversicherung für Personen in Altersteilzeit	-	-	-	-	-	-	34	0,1
19	Arbeitslosenversicherungsbeiträge	735	2,6	673	2,6	1 008	2,6	782	2,5
20	Kranken- und Pflegeversicherungsbeiträge	1 596	5,6	1 485	5,7	2 089	5,4	1 608	5,1
21	Beiträge zur Berufsgenossenschaft	317	1,1	319	1,2	306	0,8	391	1,2
22	Aufwendungen für die betriebliche Altersversorgung	3	0,0	2	0,0	10	0,0	61	0,2
23	dar.: Nettozuführung zu den Pensionsrückstellungen <sup>8)</sup>	-	-	-	-	-	-	0	0,0
24	Aufwendungen für sonstige Vorsorgeeinrichtungen	-	-	-	-	-	-	-	-
25	Sonstige Personalnebenkosten	541	1,9	604	2,3	262	0,7	1 036	3,3
26	Zuschüsse zum Krankengeld und andere Beihilfen <sup>9)</sup>	0	0,0	-	-	0	0,0	2	0,0
27	Entlassungsentschädigungen, betriebliches Kurzarbeitergeld	25	0,1	22	0,1	39	0,1	62	0,2
28	Familienunterstützungen	0	0,0	0	0,0	-	-	2	0,0
29	Aufstockungsbeträge zum Arbeitsentgelt bei Altersteilzeit	-	-	-	-	-	-	58	0,2
30	Sonstige Sozialleistungen des Arbeitgebers <sup>10)</sup>	66	0,2	81	0,3	-	-	6	0,0
31	Umlage für das Insolvenzgeld u. Ä. <sup>11)</sup>	66	0,2	60	0,2	91	0,2	76	0,2
32	Wohnungsfürsorge	-	-	-	-	-	-	-	-
33	Naturalleistungen (ohne Kantinenzuschüsse)	4	0,0	4	0,0	5	0,0	-	-
34	Aufwendungen für Belegschaftseinrichtungen	29	0,1	35	0,1	0	0,0	130	0,4
35	Ausbildungsvergütungen einschl. Sonderzahlungen und Sach- leistungen an Auszubildende	172	0,6	197	0,8	61	0,2	276	0,9
36	Sach- und Fremdkosten für die berufliche Aus- und Weiter- bildung und Lehrgänge; Sozialbeiträge für Auszubildende <sup>12)</sup>	123	0,4	136	0,5	65	0,2	313	1,0
37	Anwerbungskosten, vom Arbeitgeber gestellte Berufskleidung	56	0,2	69	0,3	-	-	110	0,3
38	<b>Arbeitskosten insgesamt</b>	<b>28 316</b>	<b>100</b>	<b>26 006</b>	<b>100</b>	<b>38 598</b>	<b>100</b>	<b>31 564</b>	<b>100</b>
39	dar.: Löhne und Gehälter <sup>13)</sup>	22 943	81,0	20 925	80,5	31 928	82,7	25 342	80,3
	Nachrichtlich:								
40	Dem Arbeitgeber erstattete Lohn- und Gehaltszahlungen	205	0,7	221	0,8	133	0,3	198	0,6
41	Arbeitskosten je geleisteter Stunde	16,72		15,46		22,18		18,64	
42	Ausbildungsvergütungen je Auszubildenden	3 787		3 784		3 826		6 203	

Erläuterung der Fußnoten Seite 168

In Unternehmen von ... bis ... Arbeitnehmern <sup>2)</sup>																Lfd. Nr.	
Noch: 50 und mehr																	
200 - 499				500 - 999						1 000 und mehr							
Arbeiter/-innen		Angestellte		zusammen		Arbeiter/-innen		Angestellte		zusammen		Arbeiter/-innen		Angestellte			
€	% <sup>3)</sup>	€	% <sup>3)</sup>	€	% <sup>3)</sup>	€	% <sup>3)</sup>	€	% <sup>3)</sup>	€	% <sup>3)</sup>	€	% <sup>3)</sup>	€	% <sup>3)</sup>		
17 519	61,1	28 640	62,5	21 411	61,6	18 748	60,7	32 043	63,9	24 190	57,3	22 648	57,5	31 927	56,4	1	
11 163	38,9	17 198	37,5	13 337	38,4	12 140	39,3	18 114	36,1	18 063	42,7	16 753	42,5	24 637	43,6	2	
6 404	22,3	9 162	20,0	7 148	20,6	6 703	21,7	8 923	17,8	8 567	20,3	8 354	21,2	9 632	17,0	3	
1 448	5,0	2 333	5,1	2 060	5,9	1 793	5,8	3 128	6,2	3 722	8,8	3 315	8,4	5 764	10,2	4	
58	0,2	73	0,2	45	0,1	48	0,2	35	0,1	2	0,0	2	0,0	3	0,0	5	
628	2,2	915	2,0	810	2,3	709	2,3	1 214	2,4	1 269	3,0	1 241	3,1	1 410	2,5	6	
121	0,4	532	1,2	275	0,8	227	0,7	467	0,9	23	0,1	13	0,0	75	0,1	7	
642	2,2	813	1,8	930	2,7	809	2,6	1 412	2,8	2 428	5,7	2 059	5,2	4 276	7,6	8	
4 048	14,1	5 892	12,9	4 992	14,4	4 550	14,7	6 754	13,5	5 507	13,0	5 272	13,4	6 688	11,8	9	
2 436	8,5	3 826	8,3	2 937	8,5	2 586	8,4	4 341	8,7	3 188	7,5	2 956	7,5	4 350	7,7	10	
834	2,9	766	1,7	962	2,8	1 012	3,3	764	1,5	1 027	2,4	1 081	2,7	753	1,3	11	
4	0,0	-	-	1	0,0	1	0,0	0	0,0	10	0,0	10	0,0	9	0,0	12	
758	2,6	1 270	2,8	968	2,8	869	2,8	1 362	2,7	1 207	2,9	1 149	2,9	1 498	2,6	13	
17	0,1	29	0,1	124	0,4	83	0,3	287	0,6	75	0,2	75	0,2	78	0,1	14	
4 776	16,7	7 220	15,8	5 227	15,0	4 823	15,6	6 841	13,6	6 467	15,3	6 235	15,8	7 633	13,5	15	
4 743	16,5	7 022	15,3	5 132	14,8	4 746	15,4	6 676	13,3	6 239	14,8	6 033	15,3	7 275	12,9	16	
2 151	7,5	3 306	7,2	2 410	6,9	2 193	7,1	3 279	6,5	2 965	7,0	2 841	7,2	3 583	6,3	17	
																18	
25	0,1	77	0,2	39	0,1	35	0,1	54	0,1	10	0,0	11	0,0	7	0,0		
720	2,5	1 089	2,4	804	2,3	736	2,4	1 077	2,1	991	2,3	950	2,4	1 198	2,1	19	
1 484	5,2	2 221	4,8	1 634	4,7	1 546	5,0	1 983	4,0	1 954	4,6	1 939	4,9	2 028	3,6	20	
388	1,4	407	0,9	284	0,8	271	0,9	336	0,7	329	0,8	302	0,8	466	0,8	21	
33	0,1	197	0,4	95	0,3	77	0,2	165	0,3	217	0,5	191	0,5	352	0,6	22	
-	-	-2	0,0	3	0,0	-	-	13	0,0	0	0,0	26	0,1	-130	-0,2	23	
-	-	-	-	-	-	-	-	-	-	11	0,0	11	0,0	6	0,0	24	
891	3,1	1 754	3,8	1 058	3,0	975	3,2	1 391	2,8	2 367	5,6	1 931	4,9	4 553	8,0	25	
3	0,0	1	0,0	11	0,0	6	0,0	30	0,1	16	0,0	14	0,0	24	0,0	26	
44	0,2	152	0,3	94	0,3	98	0,3	79	0,2	1 042	2,5	690	1,8	2 806	5,0	27	
3	0,0	0	0,0	1	0,0	1	0,0	0	0,0	0	0,0	0	0,0	-	-	28	
27	0,1	213	0,5	104	0,3	91	0,3	155	0,3	21	0,0	20	0,1	21	0,0	29	
6	0,0	4	0,0	13	0,0	14	0,0	10	0,0	64	0,2	34	0,1	213	0,4	30	
70	0,2	103	0,2	86	0,2	77	0,2	121	0,2	94	0,2	91	0,2	106	0,2	31	
-	-	-	-	-	-	-	-	-	-	0	0,0	0	0,0	0	0,0	32	
-	-	-	-	2	0,0	2	0,0	2	0,0	20	0,0	21	0,1	11	0,0	33	
122	0,4	172	0,4	104	0,3	73	0,2	228	0,5	225	0,5	88	0,2	914	1,6	34	
																35	
248	0,9	415	0,9	252	0,7	248	0,8	266	0,5	303	0,7	341	0,9	114	0,2		
																36	
263	0,9	558	1,2	296	0,9	271	0,9	396	0,8	388	0,9	400	1,0	327	0,6		
105	0,4	137	0,3	97	0,3	95	0,3	103	0,2	195	0,5	231	0,6	17	0,0	37	
<b>28 682</b>	<b>100</b>	<b>45 838</b>	<b>100</b>	<b>34 748</b>	<b>100</b>	<b>30 888</b>	<b>100</b>	<b>50 157</b>	<b>100</b>	<b>42 254</b>	<b>100</b>	<b>39 401</b>	<b>100</b>	<b>56 565</b>	<b>100</b>	<b>38</b>	
23 016	80,2	36 865	80,4	28 463	81,9	25 090	81,2	41 925	83,6	33 420	79,1	31 235	79,3	44 379	78,5	39	
196	0,7	208	0,5	15	0,0	19	0,1	0	0,0	-	-	-	-	-	-	40	
16,94		27,03		21,22		19,08		29,34		24,66		23,77		28,38		41	
6 263		6 033		7 515		7 514		7 518		7 937		7 937		7 948		42	

Noch: 3. Arbeitskosten je vollbeschäftigten Arbeitnehmer<sup>1)</sup> im Produzierenden Gewerbe 2000  
nach ausgewählten Wirtschaftszweigen und Unternehmensgrößenklassen

Lfd. Nr.	Kostenart	Insgesamt							
				Arbeiter/-innen		Angestellte		zusammen	
		€	% <sup>3)</sup>	€	% <sup>3)</sup>	€	% <sup>3)</sup>	€	% <sup>3)</sup>
Herstellung von Kraftwagen									
1	Entgelt für geleistete Arbeitszeit <sup>4)</sup>	21 575	61,2	20 224	60,7	29 712	63,1	15 008	64,0
2	Personalnebenkosten insgesamt	13 701	38,8	13 090	39,3	17 379	36,9	8 439	36,0
3	dar.: Gesetzliche Personalnebenkosten <sup>5)</sup>	7 524	21,3	7 294	21,9	8 909	18,9	5 352	22,8
4	Sonderzahlungen <sup>6)</sup>	2 089	5,9	2 010	6,0	2 563	5,4	515	2,2
5	Leistungen zur Vermögensbildung der Arbeitnehmer	35	0,1	33	0,1	45	0,1	42	0,2
6	Fest vereinbarte Sonderzahlungen	917	2,6	891	2,7	1 076	2,3	237	1,0
7	Leistungs- und gewinnabhängige Sonderzahlungen	95	0,3	61	0,2	303	0,6	115	0,5
8	Zusätzliches Urlaubsgeld	1 041	3,0	1 025	3,1	1 140	2,4	120	0,5
9	Vergütung arbeitsfreier Tage	4 837	13,7	4 641	13,9	6 016	12,8	3 073	13,1
10	Urlaubsvergütung	2 870	8,1	2 699	8,1	3 898	8,3	1 852	7,9
11	Gesetzliche Lohn- und Gehaltsfortzahlung im Krankheitsfall <sup>7)</sup>	897	2,5	934	2,8	674	1,4	534	2,3
12	Zusätzliche Lohn- und Gehaltsfortzahlung im Krankheitsfall	7	0,0	7	0,0	6	0,0	-	-
13	Vergütung gesetzl. Feiertage u. sonst. gesetzl. Ausfalltage	1 035	2,9	977	2,9	1 389	3,0	687	2,9
14	Vergütung sonstiger betriebl. oder tarifl. arbeitsfreier Tage	28	0,1	25	0,1	48	0,1	-	-
15	Aufwendungen für Vorsorgeeinrichtungen	5 630	16,0	5 398	16,2	7 030	14,9	4 164	17,8
16	Arbeitgeberpflichtbeiträge zur Sozialversicherung	5 506	15,6	5 301	15,9	6 742	14,3	4 039	17,2
17	Rentenversicherungsbeiträge	2 572	7,3	2 458	7,4	3 256	6,9	1 790	7,6
18	dar.: Aufstockungsbeiträge zur Rentenversicherung für Personen in Altersteilzeit	19	0,1	17	0,1	30	0,1	-	-
19	Arbeitslosenversicherungsbeiträge	863	2,4	824	2,5	1 093	2,3	609	2,6
20	Kranken- und Pflegeversicherungsbeiträge	1 749	5,0	1 699	5,1	2 046	4,3	1 287	5,5
21	Beiträge zur Berufsgenossenschaft	323	0,9	319	1,0	347	0,7	353	1,5
22	Aufwendungen für die betriebliche Altersversorgung	118	0,3	91	0,3	284	0,6	125	0,5
23	dar.: Nettozuführung zu den Pensionsrückstellungen <sup>8)</sup>	13	0,0	12	0,0	25	0,1	-	-
24	Aufwendungen für sonstige Vorsorgeeinrichtungen	6	0,0	6	0,0	4	0,0	-	-
25	Sonstige Personalnebenkosten	1 145	3,2	1 042	3,1	1 770	3,8	688	2,9
26	Zuschüsse zum Krankengeld und andere Beihilfen <sup>9)</sup>	8	0,0	7	0,0	18	0,0	7	0,0
27	Entlassungsentschädigungen, betriebliches Kurzarbeitergeld	28	0,1	20	0,1	76	0,2	13	0,1
28	Familienunterstützungen	1	0,0	1	0,0	0	0,0	-	-
29	Aufstockungsbeträge zum Arbeitsentgelt bei Altersteilzeit	39	0,1	31	0,1	86	0,2	1	0,0
30	Sonstige Sozialleistungen des Arbeitgebers <sup>10)</sup>	44	0,1	30	0,1	134	0,3	-	-
31	Umlage für das Insolvenzgeld u. Ä. <sup>11)</sup>	86	0,2	83	0,2	104	0,2	93	0,4
32	Wohnungsfürsorge	-	-	-	-	-	-	-	-
33	Naturalleistungen (ohne Kantinenzuschüsse)	11	0,0	12	0,0	8	0,0	-	-
34	Aufwendungen für Belegschaftseinrichtungen	165	0,5	81	0,2	671	1,4	-	-
35	Ausbildungsvergütungen einschl. Sonderzahlungen und Sach- leistungen an Auszubildende	261	0,7	271	0,8	203	0,4	275	1,2
36	Sach- und Fremdkosten für die berufliche Aus- und Weiter- bildung und Lehrgänge; Sozialbeiträge für Auszubildende <sup>12)</sup>	335	0,9	324	1,0	398	0,8	207	0,9
37	Anwerbungskosten, vom Arbeitgeber gestellte Berufskleidung	167	0,5	183	0,5	71	0,2	91	0,4
38	<b>Arbeitskosten insgesamt</b>	<b>35 276</b>	<b>100</b>	<b>33 314</b>	<b>100</b>	<b>47 091</b>	<b>100</b>	<b>23 447</b>	<b>100</b>
39	dar.: Löhne und Gehälter <sup>13)</sup>	28 500	80,8	26 874	80,7	38 292	81,3	18 595	79,3
	Nachrichtlich:								
40	Dem Arbeitgeber erstattete Lohn- und Gehaltszahlungen	124	0,4	128	0,4	98	0,2	427	1,8
41	Arbeitskosten je geleisteter Stunde	20,91		19,82		27,34		13,27	
42	Ausbildungsvergütungen je Auszubildenden	6 391		6 417		6 186		3 635	

Erläuterung der Fußnoten Seite 168

In Unternehmen von ... bis ... Arbeitnehmern <sup>2)</sup>																Lfd. Nr.	
10 - 49				50 und mehr													
				zusammen						50 - 99							
Arbeiter/-innen	Angestellte	zusammen		Arbeiter/-innen	Angestellte	zusammen		Arbeiter/-innen	Angestellte	zusammen		Arbeiter/-innen	Angestellte	zusammen			
€	% <sup>3)</sup>	€	% <sup>3)</sup>	€	% <sup>3)</sup>	€	% <sup>3)</sup>	€	% <sup>3)</sup>	€	% <sup>3)</sup>	€	% <sup>3)</sup>	€	% <sup>3)</sup>		
<b>und Kraftwagenteilen</b>																	
13 744	63,6	20 898	65,3	22 052	61,0	20 674	60,6	30 520	63,0	17 260	63,0	15 712	62,4	24 148	64,8	1	
7 869	36,4	11 098	34,7	14 083	39,0	13 453	39,4	17 955	37,0	10 150	37,0	9 481	37,6	13 128	35,2	2	
5 087	23,5	6 589	20,6	7 682	21,3	7 448	21,8	9 122	18,8	6 197	22,6	5 838	23,2	7 795	20,9	3	
390	1,8	1 098	3,4	2 203	6,1	2 122	6,2	2 698	5,6	1 352	4,9	1 222	4,9	1 928	5,2	4	
38	0,2	61	0,2	34	0,1	33	0,1	44	0,1	114	0,4	120	0,5	86	0,2	5	
173	0,8	533	1,7	966	2,7	941	2,8	1 125	2,3	586	2,1	544	2,2	768	2,1	6	
50	0,2	421	1,3	94	0,3	61	0,2	292	0,6	218	0,8	149	0,6	523	1,4	7	
128	0,6	85	0,3	1 108	3,1	1 088	3,2	1 236	2,6	434	1,6	408	1,6	550	1,5	8	
2 897	13,4	3 892	12,2	4 965	13,7	4 762	14,0	6 211	12,8	3 696	13,5	3 421	13,6	4 918	13,2	9	
1 701	7,9	2 560	8,0	2 944	8,1	2 768	8,1	4 021	8,3	2 248	8,2	2 043	8,1	3 163	8,5	10	
572	2,6	352	1,1	923	2,6	959	2,8	704	1,5	648	2,4	654	2,6	618	1,7	11	
-	-	-	-	7	0,0	7	0,0	7	0,0	-	-	-	-	-	-	12	
624	2,9	980	3,1	1 061	2,9	1 001	2,9	1 427	2,9	793	2,9	718	2,8	1 130	3,0	13	
-	-	-	-	30	0,1	27	0,1	53	0,1	6	0,0	6	0,0	6	0,0	14	
3 879	17,9	5 490	17,2	5 737	15,9	5 503	16,1	7 171	14,8	4 726	17,2	4 398	17,5	6 182	16,6	15	
3 801	17,6	5 146	16,1	5 613	15,5	5 405	15,8	6 888	14,2	4 683	17,1	4 387	17,4	6 000	16,1	16	
1 672	7,7	2 339	7,3	2 629	7,3	2 513	7,4	3 340	6,9	2 123	7,7	1 950	7,7	2 892	7,8	17	
-	-	-	-	20	0,1	18	0,1	32	0,1	-	-	-	-	-	-	18	
560	2,6	834	2,6	881	2,4	843	2,5	1 117	2,3	714	2,6	654	2,6	982	2,6	19	
1 213	5,6	1 631	5,1	1 782	4,9	1 733	5,1	2 084	4,3	1 519	5,5	1 433	5,7	1 902	5,1	20	
355	1,6	342	1,1	321	0,9	317	0,9	347	0,7	327	1,2	350	1,4	224	0,6	21	
78	0,4	343	1,1	118	0,3	91	0,3	279	0,6	43	0,2	12	0,0	182	0,5	22	
-	-	-	-	14	0,0	12	0,0	27	0,1	-	-	-	-	-	-	23	
-	-	-	-	6	0,0	7	0,0	4	0,0	-	-	-	-	-	-	24	
703	3,3	618	1,9	1 178	3,3	1 065	3,1	1 875	3,9	377	1,4	440	1,7	101	0,3	25	
-	-	41	0,1	8	0,0	7	0,0	16	0,0	-	-	-	-	-	-	26	
11	0,1	19	0,1	29	0,1	20	0,1	82	0,2	5	0,0	6	0,0	-	-	27	
-	-	-	-	1	0,0	1	0,0	0	0,0	-	-	-	-	-	-	28	
-	-	8	0,0	41	0,1	33	0,1	93	0,2	-	-	-	-	-	-	29	
-	-	-	-	48	0,1	32	0,1	146	0,3	0	0,0	-	-	0	0,0	30	
90	0,4	110	0,3	85	0,2	82	0,2	104	0,2	73	0,3	79	0,3	47	0,1	31	
-	-	-	-	-	-	-	-	-	-	-	-	-	-	-	-	32	
-	-	-	-	12	0,0	12	0,0	9	0,0	-	-	-	-	-	-	33	
-	-	-	-	177	0,5	87	0,3	733	1,5	5	0,0	5	0,0	3	0,0	34	
306	1,4	131	0,4	260	0,7	269	0,8	210	0,4	193	0,7	236	0,9	-	-	35	
186	0,9	307	1,0	344	1,0	334	1,0	406	0,8	69	0,3	75	0,3	39	0,1	36	
110	0,5	2	0,0	172	0,5	188	0,6	77	0,2	34	0,1	38	0,2	12	0,0	37	
<b>21 613</b>	<b>100</b>	<b>31 995</b>	<b>100</b>	<b>36 135</b>	<b>100</b>	<b>34 127</b>	<b>100</b>	<b>48 475</b>	<b>100</b>	<b>27 411</b>	<b>100</b>	<b>25 192</b>	<b>100</b>	<b>37 276</b>	<b>100</b>	<b>38</b>	
17 031	78,8	25 888	80,9	29 220	80,9	27 559	80,8	39 428	81,3	22 308	81,4	20 354	80,8	30 993	83,1	39	
516	2,4	9	0,0	102	0,3	101	0,3	106	0,2	406	1,5	442	1,8	245	0,7	40	
12,23		18,11		21,49		20,37		28,21		15,62		14,44		20,72		41	
3 610		3 938		6 785		6 838		6 395		5 117		5 117		-		42	

Noch: 3. Arbeitskosten je vollbeschäftigten Arbeitnehmer<sup>1)</sup> im Produzierenden Gewerbe 2000  
nach ausgewählten Wirtschaftszweigen und Unternehmensgrößenklassen

Lfd. Nr.	Kostenart								
		100 - 199							
		zusammen		Arbeiter/-innen		Angestellte		zusammen	
		€	% <sup>3)</sup>	€	% <sup>3)</sup>	€	% <sup>3)</sup>	€	% <sup>3)</sup>
Noch: Herstellung von Kraftwagen									
1	Entgelt für geleistete Arbeitszeit <sup>4)</sup>	17 787	62,4	16 228	61,7	24 900	64,5	19 600	60,9
2	Personalnebenkosten insgesamt	10 739	37,6	10 086	38,3	13 716	35,5	12 570	39,1
3	dar.: Gesetzliche Personalnebenkosten <sup>5)</sup>	6 516	22,8	6 129	23,3	8 282	21,4	6 961	21,6
4	Sonderzahlungen <sup>6)</sup>	1 195	4,2	1 084	4,1	1 703	4,4	1 743	5,4
5	Leistungen zur Vermögensbildung der Arbeitnehmer	75	0,3	74	0,3	79	0,2	41	0,1
6	Fest vereinbarte Sonderzahlungen	491	1,7	455	1,7	654	1,7	741	2,3
7	Leistungs- und gewinnabhängige Sonderzahlungen	247	0,9	184	0,7	535	1,4	182	0,6
8	Zusätzliches Urlaubsgeld	382	1,3	370	1,4	434	1,1	779	2,4
9	Vergütung arbeitsfreier Tage	4 092	14,3	3 817	14,5	5 346	13,8	4 424	13,8
10	Urlaubsvergütung	2 368	8,3	2 166	8,2	3 291	8,5	2 713	8,4
11	Gesetzliche Lohn- und Gehaltsfortzahlung im Krankheitsfall <sup>7)</sup>	766	2,7	807	3,1	580	1,5	833	2,6
12	Zusätzliche Lohn- und Gehaltsfortzahlung im Krankheitsfall	-	-	-	-	-	-	3	0,0
13	Vergütung gesetzl. Feiertage u. sonst. gesetzl. Ausfalltage	831	2,9	745	2,8	1 228	3,2	854	2,7
14	Vergütung sonstiger betriebl. oder tarifl. arbeitsfreier Tage	126	0,4	100	0,4	247	0,6	21	0,1
15	Aufwendungen für Vorsorgeeinrichtungen	4 853	17,0	4 517	17,2	6 387	16,5	5 267	16,4
16	Arbeitgeberpflichtbeiträge zur Sozialversicherung	4 849	17,0	4 515	17,2	6 375	16,5	5 198	16,2
17	Rentenversicherungsbeiträge	2 187	7,7	2 013	7,7	2 980	7,7	2 380	7,4
18	dar.: Aufstockungsbeiträge zur Rentenversicherung für Personen in Altersteilzeit	-	-	-	-	-	-	39	0,1
19	Arbeitslosenversicherungsbeiträge	737	2,6	679	2,6	1 005	2,6	793	2,5
20	Kranken- und Pflegeversicherungsbeiträge	1 601	5,6	1 498	5,7	2 068	5,4	1 627	5,1
21	Beiträge zur Berufsgenossenschaft	324	1,1	325	1,2	323	0,8	398	1,2
22	Aufwendungen für die betriebliche Altersversorgung	4	0,0	2	0,0	11	0,0	69	0,2
23	dar.: Nettozuführung zu den Pensionsrückstellungen <sup>8)</sup>	-	-	-	-	-	-	0	0,0
24	Aufwendungen für sonstige Vorsorgeeinrichtungen	-	-	-	-	-	-	-	-
25	Sonstige Personalnebenkosten	598	2,1	668	2,5	281	0,7	1 136	3,5
26	Zuschüsse zum Krankengeld und andere Beihilfen <sup>9)</sup>	-	-	-	-	-	-	2	0,0
27	Entlassungsentschädigungen, betriebliches Kurzarbeitergeld	29	0,1	25	0,1	46	0,1	72	0,2
28	Familienunterstützungen	-	-	-	-	-	-	3	0,0
29	Aufstockungsbeträge zum Arbeitsentgelt bei Altersteilzeit	-	-	-	-	-	-	68	0,2
30	Sonstige Sozialleistungen des Arbeitgebers <sup>10)</sup>	76	0,3	93	0,4	-	-	7	0,0
31	Umlage für das Insolvenzgeld u. Ä. <sup>11)</sup>	69	0,2	63	0,2	99	0,3	76	0,2
32	Wohnungsfürsorge	-	-	-	-	-	-	-	-
33	Naturalleistungen (ohne Kantinenzuschüsse)	5	0,0	5	0,0	6	0,0	-	-
34	Aufwendungen für Belegschaftseinrichtungen	32	0,1	40	0,2	-	-	139	0,4
35	Ausbildungsvergütungen einschl. Sonderzahlungen und Sach- leistungen an Auszubildende	185	0,6	213	0,8	57	0,1	292	0,9
36	Sach- und Fremdkosten für die berufliche Aus- und Weiter- bildung und Lehrgänge; Sozialbeiträge für Auszubildende <sup>12)</sup>	138	0,5	152	0,6	73	0,2	350	1,1
37	Anwerbungskosten, vom Arbeitgeber gestellte Berufskleidung	64	0,2	78	0,3	-	-	126	0,4
38	<b>Arbeitskosten insgesamt</b>	<b>28 526</b>	<b>100</b>	<b>26 313</b>	<b>100</b>	<b>38 616</b>	<b>100</b>	<b>32 170</b>	<b>100</b>
39	dar.: Löhne und Gehälter <sup>13)</sup>	23 074	80,9	21 129	80,3	31 948	82,7	25 768	80,1
	Nachrichtlich:								
40	Dem Arbeitgeber erstattete Lohn- und Gehaltszahlungen	234	0,8	252	1,0	155	0,4	225	0,7
41	Arbeitskosten je geleisteter Stunde	16,83		15,63		22,15		18,90	
42	Ausbildungsvergütungen je Auszubildenden	3 723		3 729		3 624		6 363	

Erläuterung der Fußnoten Seite 168

In Unternehmen von ... bis ... Arbeitnehmern <sup>2)</sup>															Lfd. Nr.	
Noch: 50 und mehr																
200 - 499				500 - 999						1 000 und mehr						
Arbeiter/-innen		Angestellte		zusammen		Arbeiter/-innen		Angestellte		zusammen		Arbeiter/-innen		Angestellte		
€	% <sup>3)</sup>	€	% <sup>3)</sup>	€	% <sup>3)</sup>	€	% <sup>3)</sup>	€	% <sup>3)</sup>	€	% <sup>3)</sup>	€	% <sup>3)</sup>	€	% <sup>3)</sup>	
und Kraftwagenteilen																
17 726	60,6	28 907	61,9	19 013	62,5	17 480	62,1	28 079	63,8	.	.	.	.	.	.	1
11 512	39,4	17 820	38,1	11 431	37,5	10 670	37,9	15 928	36,2	.	.	.	.	.	.	2
6 488	22,2	9 308	19,9	6 549	21,5	6 284	22,3	8 114	18,4	.	.	.	.	.	.	3
1 584	5,4	2 533	5,4	1 488	4,9	1 357	4,8	2 266	5,1	.	.	.	.	.	.	4
39	0,1	52	0,1	59	0,2	58	0,2	63	0,1	.	.	.	.	.	.	5
690	2,4	994	2,1	673	2,2	609	2,2	1 056	2,4	.	.	.	.	.	.	6
110	0,4	541	1,2	74	0,2	60	0,2	155	0,4	.	.	.	.	.	.	7
746	2,6	946	2,0	682	2,2	630	2,2	992	2,3	.	.	.	.	.	.	8
4 105	14,0	6 007	12,9	4 220	13,9	3 987	14,2	5 595	12,7	.	.	.	.	.	.	9
2 479	8,5	3 876	8,3	2 503	8,2	2 295	8,2	3 731	8,5	.	.	.	.	.	.	10
837	2,9	814	1,7	803	2,6	849	3,0	527	1,2	.	.	.	.	.	.	11
4	0,0	-	-	1	0,0	1	0,0	0	0,0	.	.	.	.	.	.	12
767	2,6	1 285	2,7	911	3,0	840	3,0	1 334	3,0	.	.	.	.	.	.	13
18	0,1	32	0,1	3	0,0	2	0,0	3	0,0	.	.	.	.	.	.	14
4 853	16,6	7 322	15,7	4 848	15,9	4 593	16,3	6 356	14,4	.	.	.	.	.	.	15
4 814	16,5	7 103	15,2	4 762	15,6	4 530	16,1	6 131	13,9	.	.	.	.	.	.	16
2 189	7,5	3 330	7,1	2 187	7,2	2 076	7,4	2 839	6,5	.	.	.	.	.	.	17
										.	.	.	.	.	.	18
29	0,1	90	0,2	29	0,1	31	0,1	12	0,0	.	.	.	.	.	.	
732	2,5	1 093	2,3	736	2,4	699	2,5	951	2,2	.	.	.	.	.	.	19
1 503	5,1	2 243	4,8	1 568	5,1	1 494	5,3	2 004	4,6	.	.	.	.	.	.	20
390	1,3	437	0,9	272	0,9	261	0,9	337	0,8	.	.	.	.	.	.	21
38	0,1	219	0,5	86	0,3	62	0,2	225	0,5	.	.	.	.	.	.	22
-	-	-3	0,0	3	0,0	-	-	23	0,1	.	.	.	.	.	.	23
-	-	-	-	-	-	-	-	-	-	.	.	.	.	.	.	24
970	3,3	1 958	4,2	876	2,9	734	2,6	1 710	3,9	.	.	.	.	.	.	25
2	0,0	1	0,0	9	0,0	3	0,0	48	0,1	.	.	.	.	.	.	26
51	0,2	178	0,4	5	0,0	4	0,0	14	0,0	.	.	.	.	.	.	27
3	0,0	0	0,0	1	0,0	1	0,0	1	0,0	.	.	.	.	.	.	28
32	0,1	248	0,5	80	0,3	86	0,3	45	0,1	.	.	.	.	.	.	29
7	0,0	4	0,0	17	0,1	17	0,1	17	0,0	.	.	.	.	.	.	30
70	0,2	106	0,2	73	0,2	65	0,2	122	0,3	.	.	.	.	.	.	31
-	-	-	-	-	-	-	-	-	-	.	.	.	.	.	.	32
-	-	-	-	2	0,0	2	0,0	3	0,0	.	.	.	.	.	.	33
131	0,4	181	0,4	60	0,2	34	0,1	217	0,5	.	.	.	.	.	.	34
										.	.	.	.	.	.	35
259	0,9	457	1,0	180	0,6	138	0,5	431	1,0	.	.	.	.	.	.	36
										.	.	.	.	.	.	
296	1,0	622	1,3	322	1,1	270	1,0	626	1,4	.	.	.	.	.	.	37
119	0,4	160	0,3	126	0,4	116	0,4	186	0,4	.	.	.	.	.	.	
<b>29 238</b>	<b>100</b>	<b>46 728</b>	<b>100</b>	<b>30 444</b>	<b>100</b>	<b>28 151</b>	<b>100</b>	<b>44 006</b>	<b>100</b>	.	.	.	.	.	.	<b>38</b>
23 416	80,1	37 448	80,1	24 721	81,2	22 824	81,1	35 940	81,7	.	.	.	.	.	.	39
										.	.	.	.	.	.	
222	0,8	241	0,5	20	0,1	23	0,1	1	0,0	.	.	.	.	.	.	40
17,18		27,44		18,58		17,32		25,58		.	.	.	.	.	.	41
6 455		6 116		6 929		6 596		7 659		.	.	.	.	.	.	42

Noch: 3. Arbeitskosten je vollbeschäftigten Arbeitnehmer<sup>1)</sup> im Produzierenden Gewerbe 2000  
nach ausgewählten Wirtschaftszweigen und Unternehmensgrößenklassen

Lfd. Nr.	Kostenart	Insgesamt							
		€	% <sup>3)</sup>	Arbeiter/-innen		Angestellte		zusammen	
				€	% <sup>3)</sup>	€	% <sup>3)</sup>	€	% <sup>3)</sup>
Sonstiger Fahrzeugbau									
1	Entgelt für geleistete Arbeitszeit <sup>4)</sup>	20 498	53,6	16 614	52,1	29 283	55,6	19 203	62,3
2	Personalnebenkosten insgesamt	17 747	46,4	15 251	47,9	23 394	44,4	11 607	37,7
3	dar.: Gesetzliche Personalnebenkosten <sup>5)</sup>	7 502	19,6	6 772	21,3	9 151	17,4	6 580	21,4
4	Sonderzahlungen <sup>6)</sup>	4 093	10,7	3 330	10,5	5 817	11,0	1 629	5,3
5	Leistungen zur Vermögensbildung der Arbeitnehmer	30	0,1	34	0,1	20	0,0	42	0,1
6	Fest vereinbarte Sonderzahlungen	900	2,4	781	2,5	1 170	2,2	655	2,1
7	Leistungs- und gewinnabhängige Sonderzahlungen	255	0,7	227	0,7	320	0,6	256	0,8
8	Zusätzliches Urlaubsgeld	2 907	7,6	2 288	7,2	4 308	8,2	677	2,2
9	Vergütung arbeitsfreier Tage	4 837	12,6	4 160	13,1	6 368	12,1	3 825	12,4
10	Urlaubsvergütung	2 757	7,2	2 168	6,8	4 089	7,8	2 583	8,4
11	Gesetzliche Lohn- und Gehaltsfortzahlung im Krankheitsfall <sup>7)</sup>	937	2,4	1 007	3,2	778	1,5	340	1,1
12	Zusätzliche Lohn- und Gehaltsfortzahlung im Krankheitsfall	0	0,0	-	-	0	0,0	-	-
13	Vergütung gesetzl. Feiertage u. sonst. gesetzl. Ausfalltage	928	2,4	772	2,4	1 282	2,4	901	2,9
14	Vergütung sonstiger betriebl. oder tarifl. arbeitsfreier Tage	215	0,6	214	0,7	218	0,4	2	0,0
15	Aufwendungen für Vorsorgeeinrichtungen	5 744	15,0	5 117	16,1	7 161	13,6	5 322	17,3
16	Arbeitgeberpflichtbeiträge zur Sozialversicherung	5 554	14,5	4 919	15,4	6 989	13,3	5 287	17,2
17	Rentenversicherungsbeiträge	2 589	6,8	2 233	7,0	3 393	6,4	2 341	7,6
18	dar.: Aufstockungsbeiträge zur Rentenversicherung für Personen in Altersteilzeit	13	0,0	8	0,0	23	0,0	-	-
19	Arbeitslosenversicherungsbeiträge	859	2,2	744	2,3	1 119	2,1	788	2,6
20	Kranken- und Pflegeversicherungsbeiträge	1 723	4,5	1 599	5,0	2 001	3,8	1 575	5,1
21	Beiträge zur Berufsgenossenschaft	384	1,0	343	1,1	475	0,9	584	1,9
22	Aufwendungen für die betriebliche Altersversorgung	190	0,5	198	0,6	172	0,3	35	0,1
23	dar.: Nettozuführung zu den Pensionsrückstellungen <sup>8)</sup>	- 49	-0,1	14	0,0	- 191	-0,4	-	-
24	Aufwendungen für sonstige Vorsorgeeinrichtungen	0	0,0	0	0,0	0	0,0	-	-
25	Sonstige Personalnebenkosten	3 074	8,0	2 643	8,3	4 047	7,7	830	2,7
26	Zuschüsse zum Krankengeld und andere Beihilfen <sup>9)</sup>	14	0,0	12	0,0	18	0,0	-	-
27	Entlassungsentschädigungen, betriebliches Kurzarbeitergeld	2 291	6,0	1 852	5,8	3 285	6,2	-	-
28	Familienunterstützungen	0	0,0	0	0,0	-	-	-	-
29	Aufstockungsbeträge zum Arbeitsentgelt bei Altersteilzeit	32	0,1	18	0,1	65	0,1	-	-
30	Sonstige Sozialleistungen des Arbeitgebers <sup>10)</sup>	11	0,0	9	0,0	18	0,0	-	-
31	Umlage für das Insolvenzgeld u. Ä. <sup>11)</sup>	83	0,2	75	0,2	102	0,2	52	0,2
32	Wohnungsfürsorge	0	0,0	0	0,0	0	0,0	-	-
33	Naturalleistungen (ohne Kantinenzuschüsse)	3	0,0	4	0,0	0	0,0	-	-
34	Aufwendungen für Belegschaftseinrichtungen	71	0,2	68	0,2	77	0,1	-	-
35	Ausbildungsvergütungen einschl. Sonderzahlungen und Sach- leistungen an Auszubildende	324	0,8	383	1,2	190	0,4	364	1,2
36	Sach- und Fremdkosten für die berufliche Aus- und Weiter- bildung und Lehrgänge; Sozialbeiträge für Auszubildende <sup>12)</sup>	227	0,6	208	0,7	273	0,5	402	1,3
37	Anwerbungskosten, vom Arbeitgeber gestellte Berufskleidung	17	0,0	16	0,0	20	0,0	12	0,0
38	<b>Arbeitskosten insgesamt</b>	<b>38 246</b>	<b>100</b>	<b>31 865</b>	<b>100</b>	<b>52 677</b>	<b>100</b>	<b>30 810</b>	<b>100</b>
39	dar.: Löhne und Gehälter <sup>13)</sup>	29 428	76,9	24 105	75,6	41 469	78,7	24 658	80,0
	Nachrichtlich:								
40	Dem Arbeitgeber erstattete Lohn- und Gehaltszahlungen	40	0,1	46	0,1	25	0,0	1 098	3,6
41	Arbeitskosten je geleisteter Stunde	21,81		19,62		25,74		18,08	
42	Ausbildungsvergütungen je Auszubildenden	6 883		6 966		6 532		7 293	

Erläuterung der Fußnoten Seite 168

In Unternehmen von ... bis ... Arbeitnehmern <sup>2)</sup>															Lfd. Nr.	
10 - 49				50 und mehr												
				zusammen						50 - 99						
Arbeiter/-innen		Angestellte		zusammen		Arbeiter/-innen		Angestellte		zusammen		Arbeiter/-innen		Angestellte		
€	% <sup>3)</sup>	€	% <sup>3)</sup>	€	% <sup>3)</sup>	€	% <sup>3)</sup>	€	% <sup>3)</sup>	€	% <sup>3)</sup>	€	% <sup>3)</sup>	€	% <sup>3)</sup>	
16 465	60,6	25 567	65,1	20 527	53,4	16 618	52,0	29 365	55,4	.	.	.	.	.	.	1
10 714	39,4	13 682	34,9	17 885	46,6	15 354	48,0	23 608	44,6	.	.	.	.	.	.	2
6 124	22,5	7 642	19,5	7 522	19,6	6 787	21,2	9 184	17,3	.	.	.	.	.	.	3
1 445	5,3	2 058	5,2	4 148	10,8	3 373	10,5	5 900	11,1	.	.	.	.	.	.	4
30	0,1	68	0,2	30	0,1	35	0,1	18	0,0	.	.	.	.	.	.	5
616	2,3	744	1,9	906	2,4	785	2,5	1 180	2,2	.	.	.	.	.	.	6
120	0,4	574	1,5	255	0,7	229	0,7	314	0,6	.	.	.	.	.	.	7
679	2,5	672	1,7	2 957	7,7	2 325	7,3	4 388	8,3	.	.	.	.	.	.	8
3 354	12,3	4 920	12,5	4 860	12,7	4 179	13,1	6 400	12,1	.	.	.	.	.	.	9
2 236	8,2	3 388	8,6	2 761	7,2	2 167	6,8	4 104	7,7	.	.	.	.	.	.	10
341	1,3	339	0,9	950	2,5	1 022	3,2	788	1,5	.	.	.	.	.	.	11
-	-	-	-	0	0,0	-	-	0	0,0	.	.	.	.	.	.	12
778	2,9	1 186	3,0	929	2,4	772	2,4	1 284	2,4	.	.	.	.	.	.	13
-	-	7	0,0	220	0,6	219	0,7	223	0,4	.	.	.	.	.	.	14
4 954	18,2	6 179	15,7	5 753	15,0	5 121	16,0	7 183	13,6	.	.	.	.	.	.	15
4 954	18,2	6 062	15,4	5 560	14,5	4 918	15,4	7 010	13,2	.	.	.	.	.	.	16
2 045	7,5	3 030	7,7	2 594	6,8	2 237	7,0	3 401	6,4	.	.	.	.	.	.	17
-	-	-	-	13	0,0	8	0,0	24	0,0	.	.	.	.	.	.	18
693	2,5	1 009	2,6	860	2,2	745	2,3	1 122	2,1	.	.	.	.	.	.	19
1 520	5,6	1 702	4,3	1 726	4,5	1 601	5,0	2 008	3,8	.	.	.	.	.	.	20
697	2,6	321	0,8	379	1,0	335	1,0	479	0,9	.	.	.	.	.	.	21
-	-	116	0,3	194	0,5	203	0,6	173	0,3	.	.	.	.	.	.	22
-	-	-	-	- 50	-0,1	14	0,0	- 196	-0,4	.	.	.	.	.	.	23
-	-	-	-	0	0,0	0	0,0	0	0,0	.	.	.	.	.	.	24
961	3,5	524	1,3	3 124	8,1	2 682	8,4	4 125	7,8	.	.	.	.	.	.	25
-	-	-	-	14	0,0	13	0,0	18	0,0	.	.	.	.	.	.	26
-	-	-	-	2 342	6,1	1 894	5,9	3 357	6,3	.	.	.	.	.	.	27
-	-	-	-	0	0,0	0	0,0	-	-	.	.	.	.	.	.	28
-	-	-	-	33	0,1	18	0,1	66	0,1	.	.	.	.	.	.	29
-	-	-	-	12	0,0	9	0,0	18	0,0	.	.	.	.	.	.	30
51	0,2	55	0,1	84	0,2	75	0,2	103	0,2	.	.	.	.	.	.	31
-	-	-	-	0	0,0	0	0,0	0	0,0	.	.	.	.	.	.	32
-	-	-	-	3	0,0	4	0,0	0	0,0	.	.	.	.	.	.	33
-	-	-	-	72	0,2	69	0,2	79	0,1	.	.	.	.	.	.	34
520	1,9	-	-	323	0,8	380	1,2	195	0,4	.	.	.	.	.	.	35
375	1,4	463	1,2	224	0,6	204	0,6	268	0,5	.	.	.	.	.	.	36
15	0,1	7	0,0	17	0,0	16	0,0	21	0,0	.	.	.	.	.	.	37
27 179	100	39 248	100	38 413	100	31 971	100	52 973	100	.	.	.	.	.	.	38
21 264	78,2	32 545	82,9	29 535	76,9	24 169	75,6	41 665	78,7	.	.	.	.	.	.	39
1 226	4,5	800	2,0	16	0,0	19	0,1	8	0,0	.	.	.	.	.	.	40
16,03		22,77		21,89		19,70		25,80		.	.	.	.	.	.	41
7 293		-		6 874		6 956		6 532		.	.	.	.	.	.	42

Noch: 3. Arbeitskosten je vollbeschäftigten Arbeitnehmer<sup>1)</sup> im Produzierenden Gewerbe 2000  
nach ausgewählten Wirtschaftszweigen und Unternehmensgrößenklassen

Lfd. Nr.	Kostenart								
		100 - 199							
		zusammen		Arbeiter/-innen		Angestellte		zusammen	
		€	% <sup>3)</sup>	€	% <sup>3)</sup>	€	% <sup>3)</sup>	€	% <sup>3)</sup>
Noch: Sonstiger Fahrzeugbau									
1	Entgelt für geleistete Arbeitszeit <sup>4)</sup>	17 678	65,8	15 456	65,0	26 106	67,8	.	.
2	Personalnebenkosten insgesamt	9 181	34,2	8 337	35,0	12 381	32,2	.	.
3	dar.: Gesetzliche Personalnebenkosten <sup>5)</sup>	6 252	23,3	5 703	24,0	8 335	21,7	.	.
4	Sonderzahlungen <sup>6)</sup>	611	2,3	577	2,4	741	1,9	.	.
5	Leistungen zur Vermögensbildung der Arbeitnehmer	86	0,3	89	0,4	72	0,2	.	.
6	Fest vereinbarte Sonderzahlungen	282	1,1	279	1,2	294	0,8	.	.
7	Leistungs- und gewinnabhängige Sonderzahlungen	26	0,1	-	-	124	0,3	.	.
8	Zusätzliches Urlaubsgeld	218	0,8	209	0,9	252	0,7	.	.
9	Vergütung arbeitsfreier Tage	3 744	13,9	3 424	14,4	4 958	12,9	.	.
10	Urlaubsvergütung	2 211	8,2	1 953	8,2	3 189	8,3	.	.
11	Gesetzliche Lohn- und Gehaltsfortzahlung im Krankheitsfall <sup>7)</sup>	703	2,6	736	3,1	580	1,5	.	.
12	Zusätzliche Lohn- und Gehaltsfortzahlung im Krankheitsfall	2	0,0	-	-	8	0,0	.	.
13	Vergütung gesetzl. Feiertage u. sonst. gesetzl. Ausfalltage	828	3,1	735	3,1	1 181	3,1	.	.
14	Vergütung sonstiger betriebl. oder tarifl. arbeitsfreier Tage	-	-	-	-	-	-	.	.
15	Aufwendungen für Vorsorgeeinrichtungen	4 679	17,4	4 190	17,6	6 531	17,0	.	.
16	Arbeitgeberpflichtbeiträge zur Sozialversicherung	4 679	17,4	4 190	17,6	6 531	17,0	.	.
17	Rentenversicherungsbeiträge	2 137	8,0	1 886	7,9	3 088	8,0	.	.
18	dar.: Aufstockungsbeiträge zur Rentenversicherung für Personen in Altersteilzeit	-	-	-	-	-	-	.	.
19	Arbeitslosenversicherungsbeiträge	716	2,7	634	2,7	1 025	2,7	.	.
20	Kranken- und Pflegeversicherungsbeiträge	1 562	5,8	1 391	5,8	2 213	5,7	.	.
21	Beiträge zur Berufsgenossenschaft	263	1,0	279	1,2	205	0,5	.	.
22	Aufwendungen für die betriebliche Altersversorgung	-	-	-	-	-	-	.	.
23	dar.: Nettozuführung zu den Pensionsrückstellungen <sup>8)</sup>	-	-	-	-	-	-	.	.
24	Aufwendungen für sonstige Vorsorgeeinrichtungen	-	-	-	-	-	-	.	.
25	Sonstige Personalnebenkosten	148	0,6	147	0,6	151	0,4	.	.
26	Zuschüsse zum Krankengeld und andere Beihilfen <sup>9)</sup>	0	0,0	-	-	0	0,0	.	.
27	Entlassungsentschädigungen, betriebliches Kurzarbeitergeld	-	-	-	-	-	-	.	.
28	Familienunterstützungen	1	0,0	1	0,0	-	-	.	.
29	Aufstockungsbeträge zum Arbeitsentgelt bei Altersteilzeit	-	-	-	-	-	-	.	.
30	Sonstige Sozialleistungen des Arbeitgebers <sup>10)</sup>	-	-	-	-	-	-	.	.
31	Umlage für das Insolvenzgeld u. Ä. <sup>11)</sup>	42	0,2	42	0,2	43	0,1	.	.
32	Wohnungsfürsorge	-	-	-	-	-	-	.	.
33	Naturalleistungen (ohne Kantinenzuschüsse)	-	-	-	-	-	-	.	.
34	Aufwendungen für Belegschaftseinrichtungen	3	0,0	3	0,0	2	0,0	.	.
35	Ausbildungsvergütungen einschl. Sonderzahlungen und Sach- leistungen an Auszubildende	80	0,3	79	0,3	86	0,2	.	.
36	Sach- und Fremdkosten für die berufliche Aus- und Weiter- bildung und Lehrgänge; Sozialbeiträge für Auszubildende <sup>12)</sup>	19	0,1	19	0,1	19	0,1	.	.
37	Anwerbungskosten, vom Arbeitgeber gestellte Berufskleidung	2	0,0	3	0,0	-	-	.	.
38	<b>Arbeitskosten insgesamt</b>	<b>26 860</b>	<b>100</b>	<b>23 793</b>	<b>100</b>	<b>38 487</b>	<b>100</b>	.	.
39	dar.: Löhne und Gehälter <sup>13)</sup>	22 033	82,0	19 456	81,8	31 805	82,6	.	.
	Nachrichtlich:								
40	Dem Arbeitgeber erstattete Lohn- und Gehaltszahlungen	-	-	-	-	-	-	.	.
41	Arbeitskosten je geleisteter Stunde	15,95		14,22		22,36		.	.
42	Ausbildungsvergütungen je Auszubildenden	5 215		5 310		4 908		.	.

Erläuterung der Fußnoten Seite 168

In Unternehmen von ... bis ... Arbeitnehmern <sup>2)</sup>																Lfd. Nr.
Noch: 50 und mehr																
200 - 499				500 - 999						1 000 und mehr						
Arbeiter/-innen		Angestellte		zusammen		Arbeiter/-innen		Angestellte		zusammen		Arbeiter/-innen		Angestellte		
€	% <sup>3)</sup>	€	% <sup>3)</sup>	€	% <sup>3)</sup>	€	% <sup>3)</sup>	€	% <sup>3)</sup>	€	% <sup>3)</sup>	€	% <sup>3)</sup>	€	% <sup>3)</sup>	
.	.	.	.	.	.	.	.	.	.	19 010	47,7	14 775	45,7	27 676	50,2	1
.	.	.	.	.	.	.	.	.	.	20 806	52,3	17 552	54,3	27 465	49,8	2
.	.	.	.	.	.	.	.	.	.	7 553	19,0	6 728	20,8	9 240	16,8	3
.	.	.	.	.	.	.	.	.	.	5 651	14,2	4 588	14,2	7 826	14,2	4
.	.	.	.	.	.	.	.	.	.	-	-	-	-	-	-	5
.	.	.	.	.	.	.	.	.	.	1 043	2,6	914	2,8	1 309	2,4	6
.	.	.	.	.	.	.	.	.	.	78	0,2	54	0,2	128	0,2	7
.	.	.	.	.	.	.	.	.	.	4 530	11,4	3 621	11,2	6 390	11,6	8
.	.	.	.	.	.	.	.	.	.	4 460	11,2	3 636	11,2	6 144	11,1	9
.	.	.	.	.	.	.	.	.	.	2 464	6,2	1 718	5,3	3 991	7,2	10
.	.	.	.	.	.	.	.	.	.	863	2,2	922	2,9	743	1,3	11
.	.	.	.	.	.	.	.	.	.	-	-	-	-	-	-	12
.	.	.	.	.	.	.	.	.	.	917	2,3	737	2,3	1 285	2,3	13
.	.	.	.	.	.	.	.	.	.	215	0,5	259	0,8	126	0,2	14
.	.	.	.	.	.	.	.	.	.	5 990	15,0	5 330	16,5	7 341	13,3	15
.	.	.	.	.	.	.	.	.	.	5 697	14,3	5 008	15,5	7 106	12,9	16
.	.	.	.	.	.	.	.	.	.	2 626	6,6	2 267	7,0	3 360	6,1	17
.	.	.	.	.	.	.	.	.	.	.	.	.	.	.	.	18
.	.	.	.	.	.	.	.	.	.	-	-	-	-	-	-	.
.	.	.	.	.	.	.	.	.	.	871	2,2	752	2,3	1 114	2,0	19
.	.	.	.	.	.	.	.	.	.	1 778	4,5	1 659	5,1	2 021	3,7	20
.	.	.	.	.	.	.	.	.	.	423	1,1	331	1,0	610	1,1	21
.	.	.	.	.	.	.	.	.	.	294	0,7	322	1,0	235	0,4	22
.	.	.	.	.	.	.	.	.	.	- 88	-0,2	25	0,1	- 318	-0,6	23
.	.	.	.	.	.	.	.	.	.	0	0,0	0	0,0	0	0,0	24
.	.	.	.	.	.	.	.	.	.	4 705	11,8	3 997	12,4	6 154	11,2	25
.	.	.	.	.	.	.	.	.	.	19	0,0	15	0,0	27	0,0	26
.	.	.	.	.	.	.	.	.	.	3 948	9,9	3 244	10,0	5 388	9,8	27
.	.	.	.	.	.	.	.	.	.	0	0,0	0	0,0	-	-	28
.	.	.	.	.	.	.	.	.	.	-	-	-	-	-	-	29
.	.	.	.	.	.	.	.	.	.	19	0,0	15	0,0	28	0,1	30
.	.	.	.	.	.	.	.	.	.	76	0,2	61	0,2	107	0,2	31
.	.	.	.	.	.	.	.	.	.	1	0,0	1	0,0	0	0,0	32
.	.	.	.	.	.	.	.	.	.	4	0,0	6	0,0	1	0,0	33
.	.	.	.	.	.	.	.	.	.	29	0,1	31	0,1	25	0,0	34
.	.	.	.	.	.	.	.	.	.	.	.	.	.	.	.	35
.	.	.	.	.	.	.	.	.	.	317	0,8	365	1,1	219	0,4	.
.	.	.	.	.	.	.	.	.	.	.	.	.	.	.	.	36
.	.	.	.	.	.	.	.	.	.	269	0,7	240	0,7	328	0,6	.
.	.	.	.	.	.	.	.	.	.	24	0,1	20	0,1	32	0,1	37
.	.	.	.	.	.	.	.	.	.	39 816	100	32 326	100	55 141	100	38
.	.	.	.	.	.	.	.	.	.	29 121	73,1	22 999	71,1	41 647	75,5	39
.	.	.	.	.	.	.	.	.	.	-	-	-	-	-	-	40
.	.	.	.	.	.	.	.	.	.	21,81	.	20,08	.	24,34	.	41
.	.	.	.	.	.	.	.	.	.	7 304	.	7 119	.	8 011	.	42

Noch: 3. Arbeitskosten je vollbeschäftigten Arbeitnehmer<sup>1)</sup> im Produzierenden Gewerbe 2000  
nach ausgewählten Wirtschaftszweigen und Unternehmensgrößenklassen

Lfd. Nr.	Kostenart	Insgesamt							
		€	% <sup>3)</sup>	Arbeiter/-innen		Angestellte		zusammen	
				€	% <sup>3)</sup>	€	% <sup>3)</sup>	€	% <sup>3)</sup>
Herstellung von Möbeln, Schmuck, Musikinstrumenten,									
1	Entgelt für geleistete Arbeitszeit <sup>4)</sup>	14 673	63,2	13 320	62,8	20 503	64,3	13 394	66,1
2	Personalnebenkosten insgesamt	8 551	36,8	7 896	37,2	11 374	35,7	6 868	33,9
3	dar.: Gesetzliche Personalnebenkosten <sup>5)</sup>	5 278	22,7	5 010	23,6	6 429	20,2	4 668	23,0
4	Sonderzahlungen <sup>6)</sup>	968	4,2	823	3,9	1 593	5,0	305	1,5
5	Leistungen zur Vermögensbildung der Arbeitnehmer	88	0,4	87	0,4	93	0,3	49	0,2
6	Fest vereinbarte Sonderzahlungen	399	1,7	340	1,6	653	2,0	78	0,4
7	Leistungs- und gewinnabhängige Sonderzahlungen	150	0,6	83	0,4	436	1,4	112	0,6
8	Zusätzliches Urlaubsgeld	332	1,4	313	1,5	411	1,3	67	0,3
9	Vergütung arbeitsfreier Tage	3 013	13,0	2 805	13,2	3 908	12,3	2 588	12,8
10	Urlaubsvergütung	1 762	7,6	1 589	7,5	2 506	7,9	1 512	7,5
11	Gesetzliche Lohn- und Gehaltsfortzahlung im Krankheitsfall <sup>7)</sup>	597	2,6	620	2,9	500	1,6	474	2,3
12	Zusätzliche Lohn- und Gehaltsfortzahlung im Krankheitsfall	0	0,0	1	0,0	-	-	1	0,0
13	Vergütung gesetzl. Feiertage u. sonst. gesetzl. Ausfalltage	643	2,8	586	2,8	889	2,8	600	3,0
14	Vergütung sonstiger betriebl. oder tarifl. arbeitsfreier Tage	10	0,0	10	0,0	13	0,0	1	0,0
15	Aufwendungen für Vorsorgeeinrichtungen	4 054	17,5	3 778	17,8	5 244	16,5	3 575	17,6
16	Arbeitgeberpflichtbeiträge zur Sozialversicherung	3 970	17,1	3 740	17,6	4 960	15,6	3 528	17,4
17	Rentenversicherungsbeiträge	1 759	7,6	1 635	7,7	2 297	7,2	1 560	7,7
18	dar.: Aufstockungsbeiträge zur Rentenversicherung für Personen in Altersteilzeit	1	0,0	1	0,0	-	-	3	0,0
19	Arbeitslosenversicherungsbeiträge	587	2,5	545	2,6	770	2,4	520	2,6
20	Kranken- und Pflegeversicherungsbeiträge	1 290	5,6	1 217	5,7	1 605	5,0	1 129	5,6
21	Beiträge zur Berufsgenossenschaft	333	1,4	343	1,6	288	0,9	319	1,6
22	Aufwendungen für die betriebliche Altersversorgung	82	0,4	35	0,2	281	0,9	44	0,2
23	dar.: Nettozuführung zu den Pensionsrückstellungen <sup>8)</sup>	21	0,1	3	0,0	97	0,3	-	-
24	Aufwendungen für sonstige Vorsorgeeinrichtungen	2	0,0	2	0,0	3	0,0	3	0,0
25	Sonstige Personalnebenkosten	516	2,2	490	2,3	629	2,0	399	2,0
26	Zuschüsse zum Krankengeld und andere Beihilfen <sup>9)</sup>	3	0,0	3	0,0	3	0,0	-	-
27	Entlassungsentschädigungen, betriebliches Kurzarbeitergeld	70	0,3	54	0,3	140	0,4	12	0,1
28	Familienunterstützungen	1	0,0	1	0,0	1	0,0	0	0,0
29	Aufstockungsbeträge zum Arbeitsentgelt bei Altersteilzeit	2	0,0	2	0,0	2	0,0	5	0,0
30	Sonstige Sozialleistungen des Arbeitgebers <sup>10)</sup>	3	0,0	3	0,0	2	0,0	5	0,0
31	Umlage für das Insolvenzgeld u. Ä. <sup>11)</sup>	67	0,3	65	0,3	79	0,2	65	0,3
32	Wohnungsfürsorge	-	-	-	-	-	-	-	-
33	Naturalleistungen (ohne Kantinenzuschüsse)	3	0,0	3	0,0	2	0,0	0	0,0
34	Aufwendungen für Belegschaftseinrichtungen	14	0,1	14	0,1	17	0,1	5	0,0
35	Ausbildungsvergütungen einschl. Sonderzahlungen und Sach- leistungen an Auszubildende	234	1,0	237	1,1	221	0,7	199	1,0
36	Sach- und Fremdkosten für die berufliche Aus- und Weiter- bildung und Lehrgänge; Sozialbeiträge für Auszubildende <sup>12)</sup>	97	0,4	85	0,4	145	0,5	89	0,4
37	Anwerbungskosten, vom Arbeitgeber gestellte Berufskleidung	23	0,1	25	0,1	17	0,1	18	0,1
38	<b>Arbeitskosten insgesamt</b>	<b>23 224</b>	<b>100</b>	<b>21 217</b>	<b>100</b>	<b>31 876</b>	<b>100</b>	<b>20 262</b>	<b>100</b>
39	dar.: Löhne und Gehälter <sup>13)</sup>	18 654	80,3	16 949	79,9	26 004	81,6	16 288	80,4
	Nachrichtlich:								
40	Dem Arbeitgeber erstattete Lohn- und Gehaltszahlungen	329	1,4	351	1,7	234	0,7	577	2,8
41	Arbeitskosten je geleisteter Stunde	13,46		12,32		18,37		11,44	
42	Ausbildungsvergütungen je Auszubildenden	4 663		4 639		4 780		4 378	

Erläuterung der Fußnoten Seite 168

In Unternehmen von ... bis ... Arbeitnehmern <sup>2)</sup>																Lfd. Nr.	
10 - 49				50 und mehr													
				zusammen						50 - 99							
Arbeiter/-innen	Angestellte	zusammen		Arbeiter/-innen	Angestellte	zusammen		Arbeiter/-innen	Angestellte	zusammen		Arbeiter/-innen	Angestellte	zusammen			
€	% <sup>3)</sup>	€	% <sup>3)</sup>	€	% <sup>3)</sup>	€	% <sup>3)</sup>	€	% <sup>3)</sup>	€	% <sup>3)</sup>	€	% <sup>3)</sup>	€	% <sup>3)</sup>		
<b>Sportgeräten, Spielwaren und sonstigen Erzeugnissen; Recycling</b>																	
12 163	65,7	18 404	67,1	15 462	61,7	14 022	61,3	21 900	62,8	13 514	64,1	12 592	63,8	18 766	65,6	1	
6 342	34,3	9 011	32,9	9 590	38,3	8 839	38,7	12 947	37,2	7 559	35,9	7 160	36,2	9 833	34,4	2	
4 386	23,7	5 815	21,2	5 654	22,6	5 389	23,6	6 837	19,6	4 844	23,0	4 645	23,5	5 979	20,9	3	
257	1,4	501	1,8	1 377	5,5	1 167	5,1	2 319	6,7	602	2,9	572	2,9	771	2,7	4	
49	0,3	48	0,2	113	0,5	111	0,5	122	0,4	53	0,3	53	0,3	55	0,2	5	
60	0,3	152	0,6	597	2,4	509	2,2	986	2,8	255	1,2	252	1,3	275	1,0	6	
91	0,5	198	0,7	173	0,7	78	0,3	595	1,7	97	0,5	77	0,4	211	0,7	7	
58	0,3	103	0,4	495	2,0	468	2,0	616	1,8	197	0,9	191	1,0	230	0,8	8	
2 403	13,0	3 346	12,2	3 275	13,1	3 050	13,3	4 283	12,3	2 748	13,0	2 627	13,3	3 437	12,0	9	
1 360	7,3	2 129	7,8	1 916	7,6	1 728	7,6	2 757	7,9	1 574	7,5	1 465	7,4	2 197	7,7	10	
493	2,7	399	1,5	673	2,7	697	3,0	568	1,6	552	2,6	581	2,9	385	1,3	11	
2	0,0	-	-	-	-	-	-	-	-	-	-	-	-	-	-	12	
547	3,0	817	3,0	670	2,7	610	2,7	938	2,7	602	2,9	563	2,9	824	2,9	13	
1	0,0	-	-	16	0,1	15	0,1	21	0,1	21	0,1	19	0,1	32	0,1	14	
3 301	17,8	4 692	17,1	4 349	17,4	4 067	17,8	5 612	16,1	3 696	17,5	3 472	17,6	4 976	17,4	15	
3 281	17,7	4 535	16,5	4 242	16,9	4 018	17,6	5 242	15,0	3 635	17,2	3 446	17,4	4 714	16,5	16	
1 429	7,7	2 095	7,6	1 882	7,5	1 759	7,7	2 431	7,0	1 605	7,6	1 503	7,6	2 189	7,7	17	
3	0,0	-	-	-	-	-	-	-	-	-	-	-	-	-	-	18	
475	2,6	701	2,6	629	2,5	587	2,6	815	2,3	539	2,6	503	2,5	743	2,6	19	
1 051	5,7	1 447	5,3	1 390	5,5	1 318	5,8	1 711	4,9	1 192	5,7	1 131	5,7	1 536	5,4	20	
326	1,8	292	1,1	341	1,4	354	1,5	285	0,8	299	1,4	309	1,6	245	0,9	21	
16	0,1	156	0,6	105	0,4	47	0,2	365	1,0	59	0,3	23	0,1	261	0,9	22	
-	-	-	-	34	0,1	5	0,0	162	0,5	-	-	-	-	-	-	23	
4	0,0	1	0,0	2	0,0	1	0,0	4	0,0	3	0,0	3	0,0	1	0,0	24	
381	2,1	472	1,7	588	2,3	556	2,4	733	2,1	513	2,4	489	2,5	649	2,3	25	
-	-	-	-	4	0,0	4	0,0	5	0,0	9	0,0	9	0,0	13	0,0	26	
5	0,0	41	0,2	105	0,4	83	0,4	206	0,6	113	0,5	131	0,7	14	0,1	27	
1	0,0	-	-	1	0,0	1	0,0	2	0,0	1	0,0	0	0,0	5	0,0	28	
6	0,0	-	-	1	0,0	-	-	3	0,0	-	-	-	-	-	-	29	
5	0,0	3	0,0	2	0,0	2	0,0	2	0,0	1	0,0	1	0,0	2	0,0	30	
65	0,4	64	0,2	69	0,3	64	0,3	89	0,3	55	0,3	55	0,3	57	0,2	31	
-	-	-	-	-	-	-	-	-	-	-	-	-	-	-	-	32	
0	0,0	-	-	4	0,0	5	0,0	4	0,0	3	0,0	3	0,0	3	0,0	33	
5	0,0	6	0,0	20	0,1	19	0,1	24	0,1	33	0,2	29	0,1	53	0,2	34	
194	1,1	219	0,8	256	1,0	263	1,2	222	0,6	203	1,0	183	0,9	320	1,1	35	
78	0,4	135	0,5	101	0,4	90	0,4	152	0,4	70	0,3	51	0,3	182	0,6	36	
22	0,1	5	0,0	26	0,1	26	0,1	24	0,1	25	0,1	29	0,1	-	-	37	
18 505	100	27 415	100	25 052	100	22 861	100	34 847	100	21 074	100	19 752	100	28 600	100	38	
14 822	80,1	22 251	81,2	20 115	80,3	18 238	79,8	28 502	81,8	16 864	80,0	15 791	79,9	22 974	80,3	39	
635	3,4	342	1,2	176	0,7	179	0,8	161	0,5	294	1,4	297	1,5	277	1,0	40	
10,43		15,55		14,77		13,51		20,29		12,10		11,37		16,19		41	
4 301		4 685		4 814		4 808		4 844		4 343		4 207		4 854		42	

Noch: 3. Arbeitskosten je vollbeschäftigten Arbeitnehmer<sup>1)</sup> im Produzierenden Gewerbe 2000  
nach ausgewählten Wirtschaftszweigen und Unternehmensgrößenklassen

Lfd. Nr.	Kostenart								
		100 - 199							
		zusammen		Arbeiter/-innen		Angestellte		zusammen	
		€	% <sup>3)</sup>	€	% <sup>3)</sup>	€	% <sup>3)</sup>	€	% <sup>3)</sup>
Noch: Herstellung von Möbeln, Schmuck, Musikinstrumenten,									
1	Entgelt für geleistete Arbeitszeit <sup>4)</sup>	16 915	59,8	14 802	58,9	23 765	61,7	.	.
2	Personalnebenkosten insgesamt	11 358	40,2	10 319	41,1	14 728	38,3	.	.
3	dar.: Gesetzliche Personalnebenkosten <sup>5)</sup>	6 250	22,1	5 961	23,7	7 189	18,7	.	.
4	Sonderzahlungen <sup>6)</sup>	2 107	7,5	1 773	7,1	3 189	8,3	.	.
5	Leistungen zur Vermögensbildung der Arbeitnehmer	160	0,6	163	0,6	152	0,4	.	.
6	Fest vereinbarte Sonderzahlungen	849	3,0	730	2,9	1 234	3,2	.	.
7	Leistungs- und gewinnabhängige Sonderzahlungen	316	1,1	117	0,5	961	2,5	.	.
8	Zusätzliches Urlaubsgeld	782	2,8	764	3,0	841	2,2	.	.
9	Vergütung arbeitsfreier Tage	3 688	13,0	3 328	13,2	4 855	12,6	.	.
10	Urlaubsvergütung	2 207	7,8	1 915	7,6	3 154	8,2	.	.
11	Gesetzliche Lohn- und Gehaltsfortzahlung im Krankheitsfall <sup>7)</sup>	718	2,5	737	2,9	656	1,7	.	.
12	Zusätzliche Lohn- und Gehaltsfortzahlung im Krankheitsfall	-	-	-	-	-	-	.	.
13	Vergütung gesetzl. Feiertage u. sonst. gesetzl. Ausfalltage	752	2,7	665	2,6	1 034	2,7	.	.
14	Vergütung sonstiger betriebl. oder tarifl. arbeitsfreier Tage	11	0,0	11	0,0	12	0,0	.	.
15	Aufwendungen für Vorsorgeeinrichtungen	4 817	17,0	4 506	17,9	5 826	15,1	.	.
16	Arbeitgeberpflichtbeiträge zur Sozialversicherung	4 694	16,6	4 484	17,8	5 377	14,0	.	.
17	Rentenversicherungsbeiträge	2 078	7,4	1 947	7,7	2 506	6,5	.	.
18	dar.: Aufstockungsbeiträge zur Rentenversicherung für Personen in Altersteilzeit	-	-	-	-	-	-	.	.
19	Arbeitslosenversicherungsbeiträge	690	2,4	646	2,6	834	2,2	.	.
20	Kranken- und Pflegeversicherungsbeiträge	1 513	5,4	1 446	5,8	1 730	4,5	.	.
21	Beiträge zur Berufsgenossenschaft	413	1,5	445	1,8	309	0,8	.	.
22	Aufwendungen für die betriebliche Altersversorgung	121	0,4	22	0,1	442	1,1	.	.
23	dar.: Nettozuführung zu den Pensionsrückstellungen <sup>8)</sup>	73	0,3	-	-	311	0,8	.	.
24	Aufwendungen für sonstige Vorsorgeeinrichtungen	2	0,0	1	0,0	7	0,0	.	.
25	Sonstige Personalnebenkosten	746	2,6	711	2,8	858	2,2	.	.
26	Zuschüsse zum Krankengeld und andere Beihilfen <sup>9)</sup>	-	-	-	-	-	-	.	.
27	Entlassungsentschädigungen, betriebliches Kurzarbeitergeld	139	0,5	64	0,3	381	1,0	.	.
28	Familienunterstützungen	0	0,0	0	0,0	0	0,0	.	.
29	Aufstockungsbeträge zum Arbeitsentgelt bei Altersteilzeit	-	-	-	-	-	-	.	.
30	Sonstige Sozialleistungen des Arbeitgebers <sup>10)</sup>	2	0,0	2	0,0	1	0,0	.	.
31	Umlage für das Insolvenzgeld u. Ä. <sup>11)</sup>	86	0,3	75	0,3	122	0,3	.	.
32	Wohnungsfürsorge	-	-	-	-	-	-	.	.
33	Naturalleistungen (ohne Kantinenzuschüsse)	5	0,0	5	0,0	5	0,0	.	.
34	Aufwendungen für Belegschaftseinrichtungen	4	0,0	4	0,0	2	0,0	.	.
35	Ausbildungsvergütungen einschl. Sonderzahlungen und Sach- leistungen an Auszubildende	359	1,3	413	1,6	184	0,5	.	.
36	Sach- und Fremdkosten für die berufliche Aus- und Weiter- bildung und Lehrgänge; Sozialbeiträge für Auszubildende <sup>12)</sup>	127	0,4	126	0,5	130	0,3	.	.
37	Anwerbungskosten, vom Arbeitgeber gestellte Berufskleidung	24	0,1	21	0,1	32	0,1	.	.
38	<b>Arbeitskosten insgesamt</b>	<b>28 273</b>	<b>100</b>	<b>25 120</b>	<b>100</b>	<b>38 492</b>	<b>100</b>	.	.
39	dar.: Löhne und Gehälter <sup>13)</sup>	22 710	80,3	19 903	79,2	31 808	82,6	.	.
	Nachrichtlich:								
40	Dem Arbeitgeber erstattete Lohn- und Gehaltszahlungen	70	0,2	68	0,3	76	0,2	.	.
41	Arbeitskosten je geleisteter Stunde	17,13		15,31		22,90		.	.
42	Ausbildungsvergütungen je Auszubildenden	5 168		5 214		4 859		.	.

Erläuterung der Fußnoten Seite 168

In Unternehmen von ... bis ... Arbeitnehmern <sup>2)</sup>															Lfd. Nr.	
Noch: 50 und mehr																
200 - 499				500 - 999						1 000 und mehr						
Arbeiter/-innen		Angestellte		zusammen		Arbeiter/-innen		Angestellte		zusammen		Arbeiter/-innen		Angestellte		
€	% <sup>3)</sup>	€	% <sup>3)</sup>	€	% <sup>3)</sup>	€	% <sup>3)</sup>	€	% <sup>3)</sup>	€	% <sup>3)</sup>	€	% <sup>3)</sup>	€	% <sup>3)</sup>	
Sportgeräten, Spielwaren und sonstigen Erzeugnissen; Recycling																
																1
																2
																3
																4
																5
																6
																7
																8
																9
																10
																11
																12
																13
																14
																15
																16
																17
																18
																19
																20
																21
																22
																23
																24
																25
																26
																27
																28
																29
																30
																31
																32
																33
																34
																35
																36
																37
																38
																39
																40
																41
																42

Noch: 3. Arbeitskosten je vollbeschäftigten Arbeitnehmer<sup>1)</sup> im Produzierenden Gewerbe 2000  
nach ausgewählten Wirtschaftszweigen und Unternehmensgrößenklassen

Lfd. Nr.	Kostenart	Insgesamt							
		€	% <sup>3)</sup>	Arbeiter/-innen		Angestellte		zusammen	
				€	% <sup>3)</sup>	€	% <sup>3)</sup>	€	% <sup>3)</sup>
Herstellung von Möbeln, Schmuck, Musikinstrumenten,									
1	Entgelt für geleistete Arbeitszeit <sup>4)</sup>	14 482	63,2	13 209	62,8	20 227	64,4	12 898	66,6
2	Personalnebenkosten insgesamt	8 437	36,8	7 830	37,2	11 175	35,6	6 477	33,4
3	dar.: Gesetzliche Personalnebenkosten <sup>5)</sup>	5 185	22,6	4 945	23,5	6 273	20,0	4 409	22,8
4	Sonderzahlungen <sup>6)</sup>	958	4,2	823	3,9	1 572	5,0	218	1,1
5	Leistungen zur Vermögensbildung der Arbeitnehmer	82	0,4	81	0,4	88	0,3	34	0,2
6	Fest vereinbarte Sonderzahlungen	398	1,7	343	1,6	649	2,1	45	0,2
7	Leistungs- und gewinnabhängige Sonderzahlungen	135	0,6	76	0,4	402	1,3	83	0,4
8	Zusätzliches Urlaubsgeld	343	1,5	323	1,5	432	1,4	56	0,3
9	Vergütung arbeitsfreier Tage	2 974	13,0	2 778	13,2	3 859	12,3	2 486	12,8
10	Urlaubsvergütung	1 734	7,6	1 569	7,5	2 477	7,9	1 451	7,5
11	Gesetzliche Lohn- und Gehaltsfortzahlung im Krankheitsfall <sup>7)</sup>	598	2,6	620	2,9	495	1,6	457	2,4
12	Zusätzliche Lohn- und Gehaltsfortzahlung im Krankheitsfall	1	0,0	1	0,0	-	-	1	0,0
13	Vergütung gesetzl. Feiertage u. sonst. gesetzl. Ausfalltage	631	2,8	578	2,7	873	2,8	576	3,0
14	Vergütung sonstiger betriebl. oder tarifl. arbeitsfreier Tage	11	0,0	10	0,0	15	0,0	1	0,0
15	Aufwendungen für Vorsorgeeinrichtungen	3 980	17,4	3 724	17,7	5 134	16,4	3 364	17,4
16	Arbeitgeberpflichtbeiträge zur Sozialversicherung	3 891	17,0	3 684	17,5	4 829	15,4	3 318	17,1
17	Rentenversicherungsbeiträge	1 737	7,6	1 623	7,7	2 251	7,2	1 493	7,7
18	dar.: Aufstockungsbeiträge zur Rentenversicherung für Personen in Altersteilzeit	1	0,0	1	0,0	-	-	3	0,0
19	Arbeitslosenversicherungsbeiträge	580	2,5	541	2,6	754	2,4	496	2,6
20	Kranken- und Pflegeversicherungsbeiträge	1 276	5,6	1 211	5,8	1 570	5,0	1 083	5,6
21	Beiträge zur Berufsgenossenschaft	299	1,3	309	1,5	253	0,8	246	1,3
22	Aufwendungen für die betriebliche Altersversorgung	86	0,4	38	0,2	302	1,0	42	0,2
23	dar.: Nettozuführung zu den Pensionsrückstellungen <sup>8)</sup>	23	0,1	3	0,0	110	0,4	-	-
24	Aufwendungen für sonstige Vorsorgeeinrichtungen	3	0,0	3	0,0	3	0,0	4	0,0
25	Sonstige Personalnebenkosten	524	2,3	506	2,4	610	1,9	409	2,1
26	Zuschüsse zum Krankengeld und andere Beihilfen <sup>9)</sup>	3	0,0	3	0,0	3	0,0	-	-
27	Entlassungsentschädigungen, betriebliches Kurzarbeitergeld	66	0,3	57	0,3	110	0,4	5	0,0
28	Familienunterstützungen	1	0,0	1	0,0	1	0,0	1	0,0
29	Aufstockungsbeträge zum Arbeitsentgelt bei Altersteilzeit	2	0,0	2	0,0	2	0,0	6	0,0
30	Sonstige Sozialleistungen des Arbeitgebers <sup>10)</sup>	3	0,0	3	0,0	2	0,0	5	0,0
31	Umlage für das Insolvenzgeld u. Ä. <sup>11)</sup>	65	0,3	62	0,3	76	0,2	58	0,3
32	Wohnungsfürsorge	-	-	-	-	-	-	-	-
33	Naturalleistungen (ohne Kantinenzuschüsse)	3	0,0	3	0,0	3	0,0	0	0,0
34	Aufwendungen für Belegschaftseinrichtungen	15	0,1	14	0,1	18	0,1	4	0,0
35	Ausbildungsvergütungen einschl. Sonderzahlungen und Sach- leistungen an Auszubildende	247	1,1	252	1,2	227	0,7	220	1,1
36	Sach- und Fremdkosten für die berufliche Aus- und Weiter- bildung und Lehrgänge; Sozialbeiträge für Auszubildende <sup>12)</sup>	101	0,4	89	0,4	153	0,5	100	0,5
37	Anwerbungskosten, vom Arbeitgeber gestellte Berufskleidung	18	0,1	19	0,1	14	0,0	11	0,1
38	<b>Arbeitskosten insgesamt</b>	<b>22 918</b>	<b>100</b>	<b>21 039</b>	<b>100</b>	<b>31 403</b>	<b>100</b>	<b>19 375</b>	<b>100</b>
39	dar.: Löhne und Gehälter <sup>13)</sup>	18 414	80,3	16 810	79,9	25 658	81,7	15 602	80,5
	Nachrichtlich:								
40	Dem Arbeitgeber erstattete Lohn- und Gehaltszahlungen	339	1,5	363	1,7	233	0,7	637	3,3
41	Arbeitskosten je geleisteter Stunde	13,31		12,24		18,10		10,97	
42	Ausbildungsvergütungen je Auszubildenden	4 664		4 644		4 766		4 348	

In Unternehmen von ... bis ... Arbeitnehmern <sup>2)</sup>																Lfd. Nr.	
10 - 49				50 und mehr													
				zusammen						50 - 99							
Arbeiter/-innen	Angestellte	zusammen		Arbeiter/-innen	Angestellte	zusammen		Arbeiter/-innen	Angestellte	zusammen		Arbeiter/-innen	Angestellte	zusammen			
€	% <sup>3)</sup>	€	% <sup>3)</sup>	€	% <sup>3)</sup>	€	% <sup>3)</sup>	€	% <sup>3)</sup>	€	% <sup>3)</sup>	€	% <sup>3)</sup>	€	% <sup>3)</sup>		
<b>Sportgeräten, Spielwaren und sonstigen Erzeugnissen</b>																	
11 816	66,2	17 640	67,8	15 340	61,8	13 958	61,4	21 684	63,0	13 498	64,1	12 586	63,7	18 740	65,6	1	
6 041	33,8	8 388	32,2	9 500	38,2	8 792	38,6	12 744	37,0	7 553	35,9	7 157	36,3	9 826	34,4	2	
4 172	23,4	5 448	20,9	5 606	22,6	5 360	23,6	6 737	19,6	4 839	23,0	4 642	23,5	5 971	20,9	3	
192	1,1	331	1,3	1 360	5,5	1 162	5,1	2 270	6,6	600	2,8	572	2,9	760	2,7	4	
33	0,2	34	0,1	108	0,4	106	0,5	119	0,3	53	0,3	53	0,3	55	0,2	5	
40	0,2	68	0,3	590	2,4	506	2,2	977	2,8	256	1,2	252	1,3	278	1,0	6	
67	0,4	150	0,6	163	0,7	81	0,4	543	1,6	93	0,4	75	0,4	194	0,7	7	
51	0,3	79	0,3	498	2,0	469	2,1	631	1,8	198	0,9	191	1,0	233	0,8	8	
2 317	13,0	3 228	12,4	3 239	13,0	3 026	13,3	4 215	12,2	2 747	13,0	2 627	13,3	3 436	12,0	9	
1 313	7,4	2 056	7,9	1 887	7,6	1 706	7,5	2 714	7,9	1 573	7,5	1 464	7,4	2 198	7,7	10	
473	2,6	386	1,5	674	2,7	700	3,1	556	1,6	552	2,6	581	2,9	381	1,3	11	
2	0,0	-	-	-	-	-	-	-	-	-	-	-	-	-	-	12	
528	3,0	787	3,0	661	2,7	605	2,7	921	2,7	602	2,9	563	2,9	823	2,9	13	
1	0,0	-	-	17	0,1	15	0,1	23	0,1	21	0,1	19	0,1	33	0,1	14	
3 132	17,5	4 380	16,8	4 314	17,4	4 042	17,8	5 559	16,1	3 692	17,5	3 469	17,6	4 974	17,4	15	
3 110	17,4	4 227	16,2	4 202	16,9	3 992	17,5	5 168	15,0	3 630	17,2	3 443	17,4	4 709	16,5	16	
1 381	7,7	1 983	7,6	1 870	7,5	1 754	7,7	2 402	7,0	1 603	7,6	1 502	7,6	2 186	7,7	17	
4	0,0	-	-	-	-	-	-	-	-	-	-	-	-	-	-	18	
458	2,6	664	2,6	625	2,5	585	2,6	805	2,3	538	2,6	503	2,5	742	2,6	19	
1 019	5,7	1 361	5,2	1 381	5,6	1 314	5,8	1 688	4,9	1 190	5,7	1 131	5,7	1 533	5,4	20	
252	1,4	219	0,8	327	1,3	339	1,5	273	0,8	299	1,4	308	1,6	248	0,9	21	
17	0,1	152	0,6	109	0,4	49	0,2	387	1,1	59	0,3	23	0,1	264	0,9	22	
-	-	-	-	35	0,1	5	0,0	172	0,5	-	-	-	-	-	-	23	
5	0,0	2	0,0	2	0,0	2	0,0	4	0,0	3	0,0	3	0,0	1	0,0	24	
400	2,2	448	1,7	587	2,4	562	2,5	701	2,0	514	2,4	489	2,5	657	2,3	25	
-	-	-	-	4	0,0	4	0,0	5	0,0	9	0,0	9	0,0	13	0,0	26	
6	0,0	-	-	100	0,4	84	0,4	172	0,5	113	0,5	130	0,7	15	0,1	27	
1	0,0	-	-	1	0,0	1	0,0	2	0,0	1	0,0	0	0,0	5	0,0	28	
7	0,0	-	-	1	0,0	-	-	3	0,0	-	-	-	-	-	-	29	
5	0,0	2	0,0	2	0,0	2	0,0	2	0,0	1	0,0	1	0,0	2	0,0	30	
60	0,3	49	0,2	69	0,3	64	0,3	91	0,3	55	0,3	55	0,3	57	0,2	31	
-	-	-	-	-	-	-	-	-	-	-	-	-	-	-	-	32	
1	0,0	-	-	5	0,0	5	0,0	4	0,0	3	0,0	3	0,0	3	0,0	33	
4	0,0	5	0,0	21	0,1	20	0,1	25	0,1	33	0,2	29	0,1	53	0,2	34	
217	1,2	230	0,9	262	1,1	270	1,2	225	0,7	204	1,0	183	0,9	324	1,1	35	
87	0,5	159	0,6	101	0,4	90	0,4	150	0,4	70	0,3	51	0,3	184	0,6	36	
13	0,1	2	0,0	22	0,1	23	0,1	21	0,1	25	0,1	29	0,1	-	-	37	
<b>17 857</b>	<b>100</b>	<b>26 028</b>	<b>100</b>	<b>24 840</b>	<b>100</b>	<b>22 750</b>	<b>100</b>	<b>34 429</b>	<b>100</b>	<b>21 050</b>	<b>100</b>	<b>19 743</b>	<b>100</b>	<b>28 566</b>	<b>100</b>	<b>38</b>	
14 325	80,2	21 200	81,4	19 939	80,3	18 146	79,8	28 169	81,8	16 844	80,0	15 785	80,0	22 935	80,3	39	
693	3,9	391	1,5	178	0,7	185	0,8	144	0,4	295	1,4	298	1,5	280	1,0	40	
10,10		14,82		14,62		13,43		19,99		12,09		11,36		16,17		41	
4 295		4 579		4 823		4 813		4 882		4 343		4 207		4 854		42	

Noch: 3. Arbeitskosten je vollbeschäftigten Arbeitnehmer<sup>1)</sup> im Produzierenden Gewerbe 2000  
nach ausgewählten Wirtschaftszweigen und Unternehmensgrößenklassen

Lfd. Nr.	Kostenart								
		100 - 199							
		zusammen		Arbeiter/-innen		Angestellte		zusammen	
		€	% <sup>3)</sup>	€	% <sup>3)</sup>	€	% <sup>3)</sup>	€	% <sup>3)</sup>
Noch: Herst. von Möbeln, Schmuck, Musikinstrumenten,									
1	Entgelt für geleistete Arbeitszeit <sup>4)</sup>	16 756	59,7	14 702	58,7	23 542	61,9	.	.
2	Personalnebenkosten insgesamt	11 308	40,3	10 340	41,3	14 507	38,1	.	.
3	dar.: Gesetzliche Personalnebenkosten <sup>5)</sup>	6 190	22,1	5 938	23,7	7 022	18,5	.	.
4	Sonderzahlungen <sup>6)</sup>	2 141	7,6	1 823	7,3	3 191	8,4	.	.
5	Leistungen zur Vermögensbildung der Arbeitnehmer	153	0,5	154	0,6	148	0,4	.	.
6	Fest vereinbarte Sonderzahlungen	856	3,1	741	3,0	1 237	3,3	.	.
7	Leistungs- und gewinnabhängige Sonderzahlungen	311	1,1	130	0,5	910	2,4	.	.
8	Zusätzliches Urlaubsgeld	821	2,9	798	3,2	896	2,4	.	.
9	Vergütung arbeitsfreier Tage	3 635	13,0	3 289	13,1	4 778	12,6	.	.
10	Urlaubsvergütung	2 159	7,7	1 871	7,5	3 109	8,2	.	.
11	Gesetzliche Lohn- und Gehaltsfortzahlung im Krankheitsfall <sup>7)</sup>	725	2,6	749	3,0	645	1,7	.	.
12	Zusätzliche Lohn- und Gehaltsfortzahlung im Krankheitsfall	-	-	-	-	-	-	.	.
13	Vergütung gesetzl. Feiertage u. sonst. gesetzl. Ausfalltage	739	2,6	657	2,6	1 011	2,7	.	.
14	Vergütung sonstiger betriebl. oder tarifl. arbeitsfreier Tage	12	0,0	12	0,0	13	0,0	.	.
15	Aufwendungen für Vorsorgeeinrichtungen	4 775	17,0	4 484	17,9	5 739	15,1	.	.
16	Arbeitgeberpflichtbeiträge zur Sozialversicherung	4 639	16,5	4 459	17,8	5 237	13,8	.	.
17	Rentenversicherungsbeiträge	2 067	7,4	1 950	7,8	2 453	6,4	.	.
18	dar.: Aufstockungsbeiträge zur Rentenversicherung für Personen in Altersteilzeit	-	-	-	-	-	-	.	.
19	Arbeitslosenversicherungsbeiträge	686	2,4	647	2,6	815	2,1	.	.
20	Kranken- und Pflegeversicherungsbeiträge	1 503	5,4	1 448	5,8	1 685	4,4	.	.
21	Beiträge zur Berufsgenossenschaft	384	1,4	414	1,7	283	0,7	.	.
22	Aufwendungen für die betriebliche Altersversorgung	134	0,5	25	0,1	494	1,3	.	.
23	dar.: Nettozuführung zu den Pensionsrückstellungen <sup>8)</sup>	82	0,3	-	-	351	0,9	.	.
24	Aufwendungen für sonstige Vorsorgeeinrichtungen	2	0,0	1	0,0	8	0,0	.	.
25	Sonstige Personalnebenkosten	758	2,7	745	3,0	799	2,1	.	.
26	Zuschüsse zum Krankengeld und andere Beihilfen <sup>9)</sup>	-	-	-	-	-	-	.	.
27	Entlassungsentschädigungen, betriebliches Kurzarbeitergeld	128	0,5	67	0,3	330	0,9	.	.
28	Familienunterstützungen	0	0,0	0	0,0	0	0,0	.	.
29	Aufstockungsbeträge zum Arbeitsentgelt bei Altersteilzeit	-	-	-	-	-	-	.	.
30	Sonstige Sozialleistungen des Arbeitgebers <sup>10)</sup>	2	0,0	2	0,0	2	0,0	.	.
31	Umlage für das Insolvenzgeld u. Ä. <sup>11)</sup>	87	0,3	74	0,3	129	0,3	.	.
32	Wohnungsfürsorge	-	-	-	-	-	-	.	.
33	Naturalleistungen (ohne Kantinenzuschüsse)	6	0,0	5	0,0	6	0,0	.	.
34	Aufwendungen für Belegschaftseinrichtungen	4	0,0	5	0,0	2	0,0	.	.
35	Ausbildungsvergütungen einschl. Sonderzahlungen und Sach- leistungen an Auszubildende	388	1,4	450	1,8	183	0,5	.	.
36	Sach- und Fremdkosten für die berufliche Aus- und Weiter- bildung und Lehrgänge; Sozialbeiträge für Auszubildende <sup>12)</sup>	129	0,5	131	0,5	121	0,3	.	.
37	Anwerbungskosten, vom Arbeitgeber gestellte Berufskleidung	14	0,1	11	0,0	25	0,1	.	.
38	<b>Arbeitskosten insgesamt</b>	<b>28 065</b>	<b>100</b>	<b>25 042</b>	<b>100</b>	<b>38 049</b>	<b>100</b>	.	.
39	dar.: Löhne und Gehälter <sup>13)</sup>	22 532	80,3	19 813	79,1	31 512	82,8	.	.
	Nachrichtlich:								
40	Dem Arbeitgeber erstattete Lohn- und Gehaltszahlungen	63	0,2	74	0,3	28	0,1	.	.
41	Arbeitskosten je geleisteter Stunde	16,99		15,26		22,55		.	.
42	Ausbildungsvergütungen je Auszubildenden	5 200		5 232		4 960		.	.

Erläuterung der Fußnoten Seite 168

In Unternehmen von ... bis ... Arbeitnehmern <sup>2)</sup>															Lfd. Nr.	
Noch: 50 und mehr																
200 - 499				500 - 999						1 000 und mehr						
Arbeiter/-innen		Angestellte		zusammen		Arbeiter/-innen		Angestellte		zusammen		Arbeiter/-innen		Angestellte		
€	% <sup>3)</sup>	€	% <sup>3)</sup>	€	% <sup>3)</sup>	€	% <sup>3)</sup>	€	% <sup>3)</sup>	€	% <sup>3)</sup>	€	% <sup>3)</sup>	€	% <sup>3)</sup>	
Sportgeräten, Spielwaren und sonstigen Erzeugnissen																
.	.	.	.	.	.	.	.	.	.	.	.	.	.	.	.	1
.	.	.	.	.	.	.	.	.	.	.	.	.	.	.	.	2
.	.	.	.	.	.	.	.	.	.	.	.	.	.	.	.	3
.	.	.	.	.	.	.	.	.	.	.	.	.	.	.	.	4
.	.	.	.	.	.	.	.	.	.	.	.	.	.	.	.	5
.	.	.	.	.	.	.	.	.	.	.	.	.	.	.	.	6
.	.	.	.	.	.	.	.	.	.	.	.	.	.	.	.	7
.	.	.	.	.	.	.	.	.	.	.	.	.	.	.	.	8
.	.	.	.	.	.	.	.	.	.	.	.	.	.	.	.	9
.	.	.	.	.	.	.	.	.	.	.	.	.	.	.	.	10
.	.	.	.	.	.	.	.	.	.	.	.	.	.	.	.	11
.	.	.	.	.	.	.	.	.	.	.	.	.	.	.	.	12
.	.	.	.	.	.	.	.	.	.	.	.	.	.	.	.	13
.	.	.	.	.	.	.	.	.	.	.	.	.	.	.	.	14
.	.	.	.	.	.	.	.	.	.	.	.	.	.	.	.	15
.	.	.	.	.	.	.	.	.	.	.	.	.	.	.	.	16
.	.	.	.	.	.	.	.	.	.	.	.	.	.	.	.	17
.	.	.	.	.	.	.	.	.	.	.	.	.	.	.	.	18
.	.	.	.	.	.	.	.	.	.	.	.	.	.	.	.	19
.	.	.	.	.	.	.	.	.	.	.	.	.	.	.	.	20
.	.	.	.	.	.	.	.	.	.	.	.	.	.	.	.	21
.	.	.	.	.	.	.	.	.	.	.	.	.	.	.	.	22
.	.	.	.	.	.	.	.	.	.	.	.	.	.	.	.	23
.	.	.	.	.	.	.	.	.	.	.	.	.	.	.	.	24
.	.	.	.	.	.	.	.	.	.	.	.	.	.	.	.	25
.	.	.	.	.	.	.	.	.	.	.	.	.	.	.	.	26
.	.	.	.	.	.	.	.	.	.	.	.	.	.	.	.	27
.	.	.	.	.	.	.	.	.	.	.	.	.	.	.	.	28
.	.	.	.	.	.	.	.	.	.	.	.	.	.	.	.	29
.	.	.	.	.	.	.	.	.	.	.	.	.	.	.	.	30
.	.	.	.	.	.	.	.	.	.	.	.	.	.	.	.	31
.	.	.	.	.	.	.	.	.	.	.	.	.	.	.	.	32
.	.	.	.	.	.	.	.	.	.	.	.	.	.	.	.	33
.	.	.	.	.	.	.	.	.	.	.	.	.	.	.	.	34
.	.	.	.	.	.	.	.	.	.	.	.	.	.	.	.	35
.	.	.	.	.	.	.	.	.	.	.	.	.	.	.	.	36
.	.	.	.	.	.	.	.	.	.	.	.	.	.	.	.	37
.	.	.	.	.	.	.	.	.	.	.	.	.	.	.	.	38
.	.	.	.	.	.	.	.	.	.	.	.	.	.	.	.	39
.	.	.	.	.	.	.	.	.	.	.	.	.	.	.	.	40
.	.	.	.	.	.	.	.	.	.	.	.	.	.	.	.	41
.	.	.	.	.	.	.	.	.	.	.	.	.	.	.	.	42

Noch: 3. Arbeitskosten je vollbeschäftigten Arbeitnehmer<sup>1)</sup> im Produzierenden Gewerbe 2000  
nach ausgewählten Wirtschaftszweigen und Unternehmensgrößenklassen

Lfd. Nr.	Kostenart	Insgesamt							
		€	% <sup>3)</sup>	Arbeiter/-innen		Angestellte		zusammen	
				€	% <sup>3)</sup>	€	% <sup>3)</sup>	€	% <sup>3)</sup>
Recycling									
1	Entgelt für geleistete Arbeitszeit <sup>4)</sup>	16 718	63,1	14 643	62,8	22 532	63,7	16 047	64,2
2	Personalnebenkosten insgesamt	9 774	36,9	8 681	37,2	12 838	36,3	8 959	35,8
3	dar.: Gesetzliche Personalnebenkosten <sup>5)</sup>	6 263	23,6	5 793	24,8	7 577	21,4	6 051	24,2
4	Sonderzahlungen <sup>6)</sup>	1 073	4,0	832	3,6	1 748	4,9	773	3,1
5	Leistungen zur Vermögensbildung der Arbeitnehmer	158	0,6	169	0,7	126	0,4	131	0,5
6	Fest vereinbarte Sonderzahlungen	401	1,5	302	1,3	677	1,9	253	1,0
7	Leistungs- und gewinnabhängige Sonderzahlungen	304	1,1	166	0,7	692	2,0	267	1,1
8	Zusätzliches Urlaubsgeld	210	0,8	195	0,8	252	0,7	121	0,5
9	Vergütung arbeitsfreier Tage	3 428	12,9	3 127	13,4	4 271	12,1	3 134	12,5
10	Urlaubsvergütung	2 064	7,8	1 830	7,8	2 719	7,7	1 837	7,3
11	Gesetzliche Lohn- und Gehaltsfortzahlung im Krankheitsfall <sup>7)</sup>	595	2,2	614	2,6	540	1,5	569	2,3
12	Zusätzliche Lohn- und Gehaltsfortzahlung im Krankheitsfall	-	-	-	-	-	-	-	-
13	Vergütung gesetzl. Feiertage u. sonst. gesetzl. Ausfalltage	769	2,9	683	2,9	1 011	2,9	729	2,9
14	Vergütung sonstiger betriebl. oder tarifl. arbeitsfreier Tage	0	0,0	0	0,0	0	0,0	-	-
15	Aufwendungen für Vorsorgeeinrichtungen	4 847	18,3	4 417	18,9	6 050	17,1	4 707	18,8
16	Arbeitgeberpflichtbeiträge zur Sozialversicherung	4 806	18,1	4 407	18,9	5 924	16,7	4 653	18,6
17	Rentenversicherungsbeiträge	1 997	7,5	1 769	7,6	2 636	7,5	1 920	7,7
18	dar.: Aufstockungsbeiträge zur Rentenversicherung für Personen in Altersteilzeit	-	-	-	-	-	-	-	-
19	Arbeitslosenversicherungsbeiträge	670	2,5	595	2,5	881	2,5	646	2,6
20	Kranken- und Pflegeversicherungsbeiträge	1 444	5,4	1 295	5,6	1 862	5,3	1 378	5,5
21	Beiträge zur Berufsgenossenschaft	695	2,6	749	3,2	545	1,5	709	2,8
22	Aufwendungen für die betriebliche Altersversorgung	40	0,2	10	0,0	126	0,4	54	0,2
23	dar.: Nettozuführung zu den Pensionsrückstellungen <sup>8)</sup>	-	-	-	-	-	-	-	-
24	Aufwendungen für sonstige Vorsorgeeinrichtungen	-	-	-	-	-	-	-	-
25	Sonstige Personalnebenkosten	427	1,6	305	1,3	769	2,2	344	1,4
26	Zuschüsse zum Krankengeld und andere Beihilfen <sup>9)</sup>	-	-	-	-	-	-	-	-
27	Entlassungsentschädigungen, betriebliches Kurzarbeitergeld	107	0,4	17	0,1	361	1,0	52	0,2
28	Familienunterstützungen	-	-	-	-	-	-	-	-
29	Aufstockungsbeträge zum Arbeitsentgelt bei Altersteilzeit	-	-	-	-	-	-	-	-
30	Sonstige Sozialleistungen des Arbeitgebers <sup>10)</sup>	3	0,0	3	0,0	3	0,0	5	0,0
31	Umlage für das Insolvenzgeld u. Ä. <sup>11)</sup>	93	0,3	90	0,4	101	0,3	99	0,4
32	Wohnungsfürsorge	-	-	-	-	-	-	-	-
33	Naturalleistungen (ohne Kantinenzuschüsse)	-	-	-	-	-	-	-	-
34	Aufwendungen für Belegschaftseinrichtungen	6	0,0	7	0,0	6	0,0	9	0,0
35	Ausbildungsvergütungen einschl. Sonderzahlungen und Sach- leistungen an Auszubildende	91	0,3	61	0,3	175	0,5	88	0,4
36	Sach- und Fremdkosten für die berufliche Aus- und Weiter- bildung und Lehrgänge; Sozialbeiträge für Auszubildende <sup>12)</sup>	54	0,2	42	0,2	87	0,2	31	0,1
37	Anwerbungskosten, vom Arbeitgeber gestellte Berufskleidung	73	0,3	86	0,4	36	0,1	60	0,2
38	<b>Arbeitskosten insgesamt</b>	<b>26 492</b>	<b>100</b>	<b>23 324</b>	<b>100</b>	<b>35 370</b>	<b>100</b>	<b>25 006</b>	<b>100</b>
39	dar.: Löhne und Gehälter <sup>13)</sup>	21 218	80,1	18 601	79,8	28 550	80,7	19 954	79,8
	Nachrichtlich:								
40	Dem Arbeitgeber erstattete Lohn- und Gehaltszahlungen	218	0,8	212	0,9	236	0,7	258	1,0
41	Arbeitskosten je geleisteter Stunde	15,08		13,24		20,31		13,85	
42	Ausbildungsvergütungen je Auszubildenden	4 639		4 388		4 913		4 836	

Erläuterung der Fußnoten Seite 168

In Unternehmen von ... bis ... Arbeitnehmern <sup>2)</sup>															Lfd. Nr.	
10 - 49				50 und mehr												
				zusammen						50 - 99						
Arbeiter/-innen		Angestellte		zusammen		Arbeiter/-innen		Angestellte		zusammen		Arbeiter/-innen		Angestellte		
€	% <sup>3)</sup>	€	% <sup>3)</sup>	€	% <sup>3)</sup>	€	% <sup>3)</sup>	€	% <sup>3)</sup>	€	% <sup>3)</sup>	€	% <sup>3)</sup>	€	% <sup>3)</sup>	
14 201	63,7	21 345	65,2	18 305	61,0	15 710	60,9	25 181	61,1	.	.	.	.	.	.	1
8 107	36,3	11 405	34,8	11 702	39,0	10 068	39,1	16 032	38,9	.	.	.	.	.	.	2
5 641	25,3	7 225	22,1	6 764	22,5	6 161	23,9	8 363	20,3	.	.	.	.	.	.	3
640	2,9	1 155	3,5	1 782	5,9	1 296	5,0	3 068	7,4	.	.	.	.	.	.	4
141	0,6	103	0,3	220	0,7	235	0,9	178	0,4	.	.	.	.	.	.	5
175	0,8	475	1,4	752	2,5	609	2,4	1 129	2,7	.	.	.	.	.	.	6
227	1,0	384	1,2	391	1,3	19	0,1	1 378	3,3	.	.	.	.	.	.	7
97	0,4	193	0,6	419	1,4	433	1,7	384	0,9	.	.	.	.	.	.	8
2 904	13,0	3 797	11,6	4 121	13,7	3 665	14,2	5 327	12,9	.	.	.	.	.	.	9
1 636	7,3	2 412	7,4	2 600	8,7	2 298	8,9	3 403	8,3	.	.	.	.	.	.	10
610	2,7	452	1,4	656	2,2	624	2,4	739	1,8	.	.	.	.	.	.	11
-	-	-	-	-	-	-	-	-	-	.	.	.	.	.	.	12
658	2,9	933	2,8	865	2,9	743	2,9	1 186	2,9	.	.	.	.	.	.	13
-	-	-	-	0	0,0	0	0,0	0	0,0	.	.	.	.	.	.	14
4 295	19,3	5 890	18,0	5 176	17,2	4 711	18,3	6 409	15,6	.	.	.	.	.	.	15
4 281	19,2	5 720	17,5	5 168	17,2	4 711	18,3	6 379	15,5	.	.	.	.	.	.	16
1 709	7,7	2 526	7,7	2 178	7,3	1 912	7,4	2 881	7,0	.	.	.	.	.	.	17
-	-	-	-	-	-	-	-	-	-	.	.	.	.	.	.	18
577	2,6	843	2,6	728	2,4	638	2,5	967	2,3	.	.	.	.	.	.	19
1 239	5,6	1 775	5,4	1 600	5,3	1 428	5,5	2 054	5,0	.	.	.	.	.	.	20
756	3,4	576	1,8	662	2,2	732	2,8	477	1,2	.	.	.	.	.	.	21
14	0,1	169	0,5	8	0,0	-	-	30	0,1	.	.	.	.	.	.	22
-	-	-	-	-	-	-	-	-	-	.	.	.	.	.	.	23
-	-	-	-	-	-	-	-	-	-	.	.	.	.	.	.	24
268	1,2	564	1,7	624	2,1	396	1,5	1 228	3,0	.	.	.	.	.	.	25
-	-	-	-	-	-	-	-	-	-	.	.	.	.	.	.	26
-	-	200	0,6	239	0,8	58	0,2	721	1,8	.	.	.	.	.	.	27
-	-	-	-	-	-	-	-	-	-	.	.	.	.	.	.	28
-	-	-	-	-	-	-	-	-	-	.	.	.	.	.	.	29
5	0,0	5	0,0	-	-	-	-	-	-	.	.	.	.	.	.	30
92	0,4	120	0,4	77	0,3	83	0,3	60	0,1	.	.	.	.	.	.	31
-	-	-	-	-	-	-	-	-	-	.	.	.	.	.	.	32
-	-	-	-	-	-	-	-	-	-	.	.	.	.	.	.	33
10	0,0	8	0,0	-	-	-	-	-	-	.	.	.	.	.	.	34
-	-	-	-	-	-	-	-	-	-	.	.	.	.	.	.	35
59	0,3	173	0,5	97	0,3	66	0,3	178	0,4	.	.	.	.	.	.	36
28	0,1	42	0,1	108	0,4	77	0,3	188	0,5	.	.	.	.	.	.	37
75	0,3	17	0,1	104	0,3	113	0,4	80	0,2	.	.	.	.	.	.	38
22 308	100	32 750	100	30 008	100	25 778	100	41 213	100	.	.	.	.	.	.	39
17 744	79,5	26 297	80,3	24 208	80,7	20 672	80,2	33 576	81,5	.	.	.	.	.	.	40
294	1,3	154	0,5	124	0,4	12	0,0	420	1,0	.	.	.	.	.	.	41
12,31		18,32		18,31		15,72		25,16		.	.	.	.	.	.	42
4 427		5 313		4 266		4 308		4 226		.	.	.	.	.	.	43

Noch: 3. Arbeitskosten je vollbeschäftigten Arbeitnehmer<sup>1)</sup> im Produzierenden Gewerbe 2000  
nach ausgewählten Wirtschaftszweigen und Unternehmensgrößenklassen

Lfd. Nr.	Kostenart								
		100 - 199							
		zusammen		Arbeiter/-innen		Angestellte		zusammen	
		€	% <sup>3)</sup>	€	% <sup>3)</sup>	€	% <sup>3)</sup>	€	% <sup>3)</sup>
Noch: Recycling									
1	Entgelt für geleistete Arbeitszeit <sup>4)</sup>	18 324	60,8	15 726	60,8	25 487	60,8	.	.
2	Personalnebenkosten insgesamt	11 802	39,2	10 120	39,2	16 441	39,2	.	.
3	dar.: Gesetzliche Personalnebenkosten <sup>5)</sup>	6 789	22,5	6 174	23,9	8 486	20,2	.	.
4	Sonderzahlungen <sup>6)</sup>	1 809	6,0	1 316	5,1	3 169	7,6	.	.
5	Leistungen zur Vermögensbildung der Arbeitnehmer	226	0,8	241	0,9	185	0,4	.	.
6	Fest vereinbarte Sonderzahlungen	784	2,6	628	2,4	1 212	2,9	.	.
7	Leistungs- und gewinnabhängige Sonderzahlungen	362	1,2	-	-	1 361	3,2	.	.
8	Zusätzliches Urlaubsgeld	437	1,5	446	1,7	412	1,0	.	.
9	Vergütung arbeitsfreier Tage	4 164	13,8	3 696	14,3	5 454	13,0	.	.
10	Urlaubsvergütung	2 636	8,7	2 322	9,0	3 501	8,3	.	.
11	Gesetzliche Lohn- und Gehaltsfortzahlung im Krankheitsfall <sup>7)</sup>	658	2,2	627	2,4	744	1,8	.	.
12	Zusätzliche Lohn- und Gehaltsfortzahlung im Krankheitsfall	-	-	-	-	-	-	.	.
13	Vergütung gesetzl. Feiertage u. sonst. gesetzl. Ausfalltage	870	2,9	747	2,9	1 209	2,9	.	.
14	Vergütung sonstiger betriebl. oder tarifl. arbeitsfreier Tage	0	0,0	0	0,0	0	0,0	.	.
15	Aufwendungen für Vorsorgeeinrichtungen	5 190	17,2	4 715	18,2	6 501	15,5	.	.
16	Arbeitgeberpflichtbeiträge zur Sozialversicherung	5 182	17,2	4 715	18,2	6 469	15,4	.	.
17	Rentenversicherungsbeiträge	2 180	7,2	1 915	7,4	2 910	6,9	.	.
18	dar.: Aufstockungsbeiträge zur Rentenversicherung für Personen in Altersteilzeit	-	-	-	-	-	-	.	.
19	Arbeitslosenversicherungsbeiträge	728	2,4	639	2,5	975	2,3	.	.
20	Kranken- und Pflegeversicherungsbeiträge	1 602	5,3	1 430	5,5	2 075	4,9	.	.
21	Beiträge zur Berufsgenossenschaft	672	2,2	731	2,8	509	1,2	.	.
22	Aufwendungen für die betriebliche Altersversorgung	9	0,0	-	-	33	0,1	.	.
23	dar.: Nettozuführung zu den Pensionsrückstellungen <sup>8)</sup>	-	-	-	-	-	-	.	.
24	Aufwendungen für sonstige Vorsorgeeinrichtungen	-	-	-	-	-	-	.	.
25	Sonstige Personalnebenkosten	639	2,1	393	1,5	1 317	3,1	.	.
26	Zuschüsse zum Krankengeld und andere Beihilfen <sup>9)</sup>	-	-	-	-	-	-	.	.
27	Entlassungsentschädigungen, betriebliches Kurzarbeitergeld	239	0,8	45	0,2	774	1,8	.	.
28	Familienunterstützungen	-	-	-	-	-	-	.	.
29	Aufstockungsbeträge zum Arbeitsentgelt bei Altersteilzeit	-	-	-	-	-	-	.	.
30	Sonstige Sozialleistungen des Arbeitgebers <sup>10)</sup>	-	-	-	-	-	-	.	.
31	Umlage für das Insolvenzgeld u. Ä. <sup>11)</sup>	79	0,3	84	0,3	64	0,2	.	.
32	Wohnungsfürsorge	-	-	-	-	-	-	.	.
33	Naturalleistungen (ohne Kantinenzuschüsse)	-	-	-	-	-	-	.	.
34	Aufwendungen für Belegschaftseinrichtungen	-	-	-	-	-	-	.	.
35	Ausbildungsvergütungen einschl. Sonderzahlungen und Sach- leistungen an Auszubildende	101	0,3	68	0,3	191	0,5	.	.
36	Sach- und Fremdkosten für die berufliche Aus- und Weiter- bildung und Lehrgänge; Sozialbeiträge für Auszubildende <sup>12)</sup>	112	0,4	80	0,3	202	0,5	.	.
37	Anwerbungskosten, vom Arbeitgeber gestellte Berufskleidung	108	0,4	116	0,4	86	0,2	.	.
38	<b>Arbeitskosten insgesamt</b>	<b>30 126</b>	<b>100</b>	<b>25 846</b>	<b>100</b>	<b>41 928</b>	<b>100</b>	.	.
39	dar.: Löhne und Gehälter <sup>13)</sup>	24 297	80,7	20 738	80,2	34 109	81,4	.	.
	Nachrichtlich:								
40	Dem Arbeitgeber erstattete Lohn- und Gehaltszahlungen	129	0,4	12	0,0	450	1,1	.	.
41	Arbeitskosten je geleisteter Stunde	18,45		15,81		25,76		.	.
42	Ausbildungsvergütungen je Auszubildenden	4 266		4 308		4 226		.	.

Erläuterung der Fußnoten Seite 168

In Unternehmen von ... bis ... Arbeitnehmern <sup>2)</sup>															Lfd. Nr.	
Noch: 50 und mehr																
200 - 499				500 - 999						1 000 und mehr						
Arbeiter/-innen		Angestellte		zusammen		Arbeiter/-innen		Angestellte		zusammen		Arbeiter/-innen		Angestellte		
€	% <sup>3)</sup>	€	% <sup>3)</sup>	€	% <sup>3)</sup>	€	% <sup>3)</sup>	€	% <sup>3)</sup>	€	% <sup>3)</sup>	€	% <sup>3)</sup>	€	% <sup>3)</sup>	
.	.	.	.	.	.	.	.	.	.	.	.	.	.	.	.	1
.	.	.	.	.	.	.	.	.	.	.	.	.	.	.	.	2
.	.	.	.	.	.	.	.	.	.	.	.	.	.	.	.	3
.	.	.	.	.	.	.	.	.	.	.	.	.	.	.	.	4
.	.	.	.	.	.	.	.	.	.	.	.	.	.	.	.	5
.	.	.	.	.	.	.	.	.	.	.	.	.	.	.	.	6
.	.	.	.	.	.	.	.	.	.	.	.	.	.	.	.	7
.	.	.	.	.	.	.	.	.	.	.	.	.	.	.	.	8
.	.	.	.	.	.	.	.	.	.	.	.	.	.	.	.	9
.	.	.	.	.	.	.	.	.	.	.	.	.	.	.	.	10
.	.	.	.	.	.	.	.	.	.	.	.	.	.	.	.	11
.	.	.	.	.	.	.	.	.	.	.	.	.	.	.	.	12
.	.	.	.	.	.	.	.	.	.	.	.	.	.	.	.	13
.	.	.	.	.	.	.	.	.	.	.	.	.	.	.	.	14
.	.	.	.	.	.	.	.	.	.	.	.	.	.	.	.	15
.	.	.	.	.	.	.	.	.	.	.	.	.	.	.	.	16
.	.	.	.	.	.	.	.	.	.	.	.	.	.	.	.	17
.	.	.	.	.	.	.	.	.	.	.	.	.	.	.	.	18
.	.	.	.	.	.	.	.	.	.	.	.	.	.	.	.	19
.	.	.	.	.	.	.	.	.	.	.	.	.	.	.	.	20
.	.	.	.	.	.	.	.	.	.	.	.	.	.	.	.	21
.	.	.	.	.	.	.	.	.	.	.	.	.	.	.	.	22
.	.	.	.	.	.	.	.	.	.	.	.	.	.	.	.	23
.	.	.	.	.	.	.	.	.	.	.	.	.	.	.	.	24
.	.	.	.	.	.	.	.	.	.	.	.	.	.	.	.	25
.	.	.	.	.	.	.	.	.	.	.	.	.	.	.	.	26
.	.	.	.	.	.	.	.	.	.	.	.	.	.	.	.	27
.	.	.	.	.	.	.	.	.	.	.	.	.	.	.	.	28
.	.	.	.	.	.	.	.	.	.	.	.	.	.	.	.	29
.	.	.	.	.	.	.	.	.	.	.	.	.	.	.	.	30
.	.	.	.	.	.	.	.	.	.	.	.	.	.	.	.	31
.	.	.	.	.	.	.	.	.	.	.	.	.	.	.	.	32
.	.	.	.	.	.	.	.	.	.	.	.	.	.	.	.	33
.	.	.	.	.	.	.	.	.	.	.	.	.	.	.	.	34
.	.	.	.	.	.	.	.	.	.	.	.	.	.	.	.	35
.	.	.	.	.	.	.	.	.	.	.	.	.	.	.	.	36
.	.	.	.	.	.	.	.	.	.	.	.	.	.	.	.	37
.	.	.	.	.	.	.	.	.	.	.	.	.	.	.	.	38
.	.	.	.	.	.	.	.	.	.	.	.	.	.	.	.	39
.	.	.	.	.	.	.	.	.	.	.	.	.	.	.	.	40
.	.	.	.	.	.	.	.	.	.	.	.	.	.	.	.	41
.	.	.	.	.	.	.	.	.	.	.	.	.	.	.	.	42

Noch: 3. Arbeitskosten je vollbeschäftigten Arbeitnehmer<sup>1)</sup> im Produzierenden Gewerbe 2000  
nach ausgewählten Wirtschaftszweigen und Unternehmensgrößenklassen

Lfd. Nr.	Kostenart	Insgesamt							
		€	% <sup>3)</sup>	Arbeiter/-innen		Angestellte		zusammen	
				€	% <sup>3)</sup>	€	% <sup>3)</sup>	€	% <sup>3)</sup>
Energie- und									
1	Entgelt für geleistete Arbeitszeit <sup>4)</sup>	23 504	52,1	19 798	50,4	25 953	53,1	21 561	60,2
2	Personalnebenkosten insgesamt	21 571	47,9	19 507	49,6	22 934	46,9	14 247	39,8
3	dar.: Gesetzliche Personalnebenkosten <sup>5)</sup>	8 815	19,6	8 079	20,6	9 302	19,0	7 318	20,4
4	Sonderzahlungen <sup>6)</sup>	2 745	6,1	2 124	5,4	3 155	6,5	2 213	6,2
5	Leistungen zur Vermögensbildung der Arbeitnehmer	109	0,2	99	0,3	117	0,2	72	0,2
6	Fest vereinbarte Sonderzahlungen	2 307	5,1	1 855	4,7	2 606	5,3	1 615	4,5
7	Leistungs- und gewinnabhängige Sonderzahlungen	249	0,6	79	0,2	361	0,7	244	0,7
8	Zusätzliches Urlaubsgeld	79	0,2	92	0,2	70	0,1	281	0,8
9	Vergütung arbeitsfreier Tage	5 644	12,5	4 863	12,4	6 160	12,6	4 502	12,6
10	Urlaubsvergütung	3 368	7,5	2 806	7,1	3 739	7,6	2 866	8,0
11	Gesetzliche Lohn- und Gehaltsfortzahlung im Krankheitsfall <sup>7)</sup>	1 001	2,2	991	2,5	1 007	2,1	574	1,6
12	Zusätzliche Lohn- und Gehaltsfortzahlung im Krankheitsfall	17	0,0	19	0,0	16	0,0	0	0,0
13	Vergütung gesetzl. Feiertage u. sonst. gesetzl. Ausfalltage	1 059	2,3	849	2,2	1 197	2,4	993	2,8
14	Vergütung sonstiger betriebl. oder tarifl. arbeitsfreier Tage	199	0,4	197	0,5	201	0,4	68	0,2
15	Aufwendungen für Vorsorgeeinrichtungen	9 476	21,0	8 253	21,0	10 283	21,0	6 644	18,6
16	Arbeitgeberpflichtbeiträge zur Sozialversicherung	6 655	14,8	6 130	15,6	7 003	14,3	5 686	15,9
17	Rentenversicherungsbeiträge	3 216	7,1	2 817	7,2	3 480	7,1	2 690	7,5
18	dar.: Aufstockungsbeiträge zur Rentenversicherung für Personen in Altersteilzeit	101	0,2	57	0,1	130	0,3	7	0,0
19	Arbeitslosenversicherungsbeiträge	1 023	2,3	881	2,2	1 116	2,3	911	2,5
20	Kranken- und Pflegeversicherungsbeiträge	2 133	4,7	1 932	4,9	2 266	4,6	1 863	5,2
21	Beiträge zur Berufsgenossenschaft	283	0,6	500	1,3	140	0,3	222	0,6
22	Aufwendungen für die betriebliche Altersversorgung	2 819	6,3	2 121	5,4	3 280	6,7	958	2,7
23	dar.: Nettozuführung zu den Pensionsrückstellungen <sup>8)</sup>	486	1,1	541	1,4	449	0,9	- 120	-0,3
24	Aufwendungen für sonstige Vorsorgeeinrichtungen	2	0,0	3	0,0	1	0,0	-	-
25	Sonstige Personalnebenkosten	3 707	8,3	4 267	10,9	3 336	6,8	889	2,5
26	Zuschüsse zum Krankengeld und andere Beihilfen <sup>9)</sup>	11	0,0	13	0,0	10	0,0	1	0,0
27	Entlassungsentschädigungen, betriebliches Kurzarbeitergeld	1 809	4,0	1 860	4,7	1 775	3,6	227	0,6
28	Familienunterstützungen	131	0,3	105	0,3	149	0,3	192	0,5
29	Aufstockungsbeträge zum Arbeitsentgelt bei Altersteilzeit	476	1,1	359	0,9	554	1,1	14	0,0
30	Sonstige Sozialleistungen des Arbeitgebers <sup>10)</sup>	41	0,1	34	0,1	47	0,1	8	0,0
31	Umlage für das Insolvenzgeld u. Ä. <sup>11)</sup>	101	0,2	110	0,3	95	0,2	65	0,2
32	Wohnungsfürsorge	-	-	-	-	-	-	-	-
33	Naturalleistungen (ohne Kantinenzuschüsse)	90	0,2	59	0,1	111	0,2	20	0,1
34	Aufwendungen für Belegschaftseinrichtungen	33	0,1	33	0,1	33	0,1	5	0,0
35	Ausbildungsvergütungen einschl. Sonderzahlungen und Sach- leistungen an Auszubildende	575	1,3	1 078	2,7	242	0,5	124	0,3
36	Sach- und Fremdkosten für die berufliche Aus- und Weiter- bildung und Lehrgänge; Sozialbeiträge für Auszubildende <sup>12)</sup>	414	0,9	563	1,4	315	0,6	194	0,5
37	Anwerbungskosten, vom Arbeitgeber gestellte Berufskleidung	26	0,1	55	0,1	6	0,0	40	0,1
38	<b>Arbeitskosten insgesamt</b>	<b>45 074</b>	<b>100</b>	<b>39 306</b>	<b>100</b>	<b>48 887</b>	<b>100</b>	<b>35 808</b>	<b>100</b>
39	dar.: Löhne und Gehälter <sup>13)</sup>	31 892	70,8	26 785	68,1	35 267	72,1	28 275	79,0
	Nachrichtlich:								
40	Dem Arbeitgeber erstattete Lohn- und Gehaltszahlungen	111	0,2	88	0,2	127	0,3	74	0,2
41	Arbeitskosten je geleisteter Stunde	27,79		24,37		30,02		21,35	
42	Ausbildungsvergütungen je Auszubildenden	7 551		7 687		7 176		6 512	

Erläuterung der Fußnoten Seite 168

In Unternehmen von ... bis ... Arbeitnehmern <sup>2)</sup>																	Lfd. Nr.
10 - 49				50 und mehr													
				zusammen						50 - 99							
Arbeiter/-innen		Angestellte		zusammen		Arbeiter/-innen		Angestellte		zusammen		Arbeiter/-innen		Angestellte			
€	% <sup>3)</sup>	€	% <sup>3)</sup>	€	% <sup>3)</sup>	€	% <sup>3)</sup>	€	% <sup>3)</sup>	€	% <sup>3)</sup>	€	% <sup>3)</sup>	€	% <sup>3)</sup>		
Wasserversorgung																	
19 554	61,1	23 179	59,6	23 612	51,8	19 814	49,8	26 094	52,8	20 124	59,3	18 423	58,4	21 667	60,1	1	
12 454	38,9	15 694	40,4	21 978	48,2	19 951	50,2	23 303	47,2	13 784	40,7	13 102	41,6	14 403	39,9	2	
6 955	21,7	7 611	19,6	8 899	19,5	8 150	20,5	9 388	19,0	7 406	21,8	7 157	22,7	7 632	21,2	3	
1 822	5,7	2 528	6,5	2 774	6,1	2 143	5,4	3 186	6,5	1 770	5,2	1 571	5,0	1 950	5,4	4	
61	0,2	82	0,2	111	0,2	101	0,3	118	0,2	77	0,2	70	0,2	84	0,2	5	
1 370	4,3	1 813	4,7	2 346	5,1	1 886	4,7	2 647	5,4	1 428	4,2	1 272	4,0	1 569	4,3	6	
174	0,5	300	0,8	249	0,5	73	0,2	364	0,7	17	0,1	-	-	33	0,1	7	
216	0,7	334	0,9	68	0,1	84	0,2	57	0,1	248	0,7	230	0,7	265	0,7	8	
4 198	13,1	4 746	12,2	5 707	12,5	4 904	12,3	6 232	12,6	4 720	13,9	4 545	14,4	4 878	13,5	9	
2 650	8,3	3 041	7,8	3 396	7,4	2 816	7,1	3 775	7,6	2 791	8,2	2 569	8,1	2 993	8,3	10	
575	1,8	573	1,5	1 024	2,2	1 017	2,6	1 029	2,1	867	2,6	982	3,1	763	2,1	11	
-	-	1	0,0	18	0,0	20	0,1	16	0,0	1	0,0	-	-	2	0,0	12	
916	2,9	1 055	2,7	1 062	2,3	845	2,1	1 204	2,4	937	2,8	859	2,7	1 007	2,8	13	
57	0,2	77	0,2	207	0,5	206	0,5	207	0,4	124	0,4	135	0,4	114	0,3	14	
5 745	17,9	7 368	19,0	9 633	21,1	8 411	21,2	10 432	21,1	5 787	17,1	5 362	17,0	6 172	17,1	15	
5 391	16,8	5 924	15,2	6 709	14,7	6 176	15,5	7 058	14,3	5 504	16,2	5 219	16,6	5 763	16,0	16	
2 461	7,7	2 875	7,4	3 246	7,1	2 840	7,1	3 511	7,1	2 563	7,6	2 362	7,5	2 746	7,6	17	
3	0,0	10	0,0	106	0,2	60	0,2	136	0,3	12	0,0	12	0,0	11	0,0	18	
829	2,6	976	2,5	1 029	2,3	884	2,2	1 124	2,3	863	2,5	799	2,5	921	2,6	19	
1 776	5,5	1 934	5,0	2 148	4,7	1 941	4,9	2 283	4,6	1 860	5,5	1 768	5,6	1 945	5,4	20	
325	1,0	139	0,4	287	0,6	511	1,3	140	0,3	217	0,6	290	0,9	151	0,4	21	
354	1,1	1 444	3,7	2 922	6,4	2 232	5,6	3 373	6,8	283	0,8	143	0,5	409	1,1	22	
254	0,8	- 421	-1,1	519	1,1	559	1,4	494	1,0	48	0,1	- 29	-0,1	118	0,3	23	
-	-	-	-	2	0,0	3	0,0	1	0,0	-	-	-	-	-	-	24	
689	2,2	1 051	2,7	3 864	8,5	4 492	11,3	3 453	7,0	1 508	4,4	1 624	5,2	1 402	3,9	25	
0	0,0	1	0,0	12	0,0	14	0,0	10	0,0	3	0,0	4	0,0	2	0,0	26	
90	0,3	338	0,9	1 897	4,2	1 971	5,0	1 848	3,7	335	1,0	433	1,4	246	0,7	27	
100	0,3	267	0,7	128	0,3	105	0,3	143	0,3	386	1,1	238	0,8	520	1,4	28	
17	0,1	11	0,0	502	1,1	380	1,0	582	1,2	25	0,1	18	0,1	32	0,1	29	
14	0,0	4	0,0	43	0,1	35	0,1	49	0,1	4	0,0	5	0,0	4	0,0	30	
73	0,2	59	0,2	103	0,2	112	0,3	97	0,2	98	0,3	97	0,3	99	0,3	31	
-	-	-	-	-	-	-	-	-	-	-	-	-	-	-	-	32	
14	0,0	24	0,1	94	0,2	62	0,2	116	0,2	10	0,0	9	0,0	11	0,0	33	
-	-	9	0,0	34	0,1	35	0,1	34	0,1	5	0,0	7	0,0	4	0,0	34	
91	0,3	151	0,4	600	1,3	1 140	2,9	247	0,5	289	0,9	363	1,2	221	0,6	35	
208	0,6	183	0,5	426	0,9	586	1,5	321	0,7	314	0,9	381	1,2	254	0,7	36	
83	0,3	5	0,0	25	0,1	53	0,1	6	0,0	38	0,1	70	0,2	10	0,0	37	
32 008	100	38 873	100	45 590	100	39 764	100	49 397	100	33 908	100	31 526	100	36 070	100	38	
25 574	79,9	30 454	78,3	32 093	70,4	26 861	67,6	35 512	71,9	26 613	78,5	24 540	77,8	28 496	79,0	39	
62	0,2	83	0,2	113	0,2	89	0,2	129	0,3	98	0,3	194	0,6	12	0,0	40	
19,07		23,19		28,16		24,72		30,38		19,85		18,73		20,84		41	
6 827		6 369		7 565		7 692		7 205		6 654		6 527		6 853		42	

Noch: 3. Arbeitskosten je vollbeschäftigten Arbeitnehmer<sup>1)</sup> im Produzierenden Gewerbe 2000  
nach ausgewählten Wirtschaftszweigen und Unternehmensgrößenklassen

Lfd. Nr.	Kostenart								
		100 - 199							
		zusammen		Arbeiter/-innen		Angestellte		zusammen	
		€	% <sup>3)</sup>	€	% <sup>3)</sup>	€	% <sup>3)</sup>	€	% <sup>3)</sup>
Noch: Energie- und									
1	Entgelt für geleistete Arbeitszeit <sup>4)</sup>	20 596	58,3	18 660	57,0	22 395	59,4	22 417	56,7
2	Personalnebenkosten insgesamt	14 703	41,7	14 054	43,0	15 306	40,6	17 090	43,3
3	dar.: Gesetzliche Personalnebenkosten <sup>5)</sup>	7 711	21,8	7 429	22,7	7 973	21,1	8 214	20,8
4	Sonderzahlungen <sup>6)</sup>	1 882	5,3	1 692	5,2	2 059	5,5	2 295	5,8
5	Leistungen zur Vermögensbildung der Arbeitnehmer	90	0,3	84	0,3	95	0,3	127	0,3
6	Fest vereinbarte Sonderzahlungen	1 610	4,6	1 428	4,4	1 780	4,7	1 710	4,3
7	Leistungs- und gewinnabhängige Sonderzahlungen	12	0,0	3	0,0	20	0,1	246	0,6
8	Zusätzliches Urlaubsgeld	171	0,5	178	0,5	164	0,4	211	0,5
9	Vergütung arbeitsfreier Tage	5 023	14,2	4 883	14,9	5 152	13,7	5 330	13,5
10	Urlaubsvergütung	2 794	7,9	2 586	7,9	2 987	7,9	3 098	7,8
11	Gesetzliche Lohn- und Gehaltsfortzahlung im Krankheitsfall <sup>7)</sup>	1 028	2,9	1 130	3,5	933	2,5	924	2,3
12	Zusätzliche Lohn- und Gehaltsfortzahlung im Krankheitsfall	12	0,0	15	0,0	9	0,0	29	0,1
13	Vergütung gesetzl. Feiertage u. sonst. gesetzl. Ausfalltage	950	2,7	874	2,7	1 020	2,7	1 012	2,6
14	Vergütung sonstiger betriebl. oder tarifl. arbeitsfreier Tage	240	0,7	279	0,9	203	0,5	267	0,7
15	Aufwendungen für Vorsorgeeinrichtungen	5 895	16,7	5 582	17,1	6 187	16,4	6 770	17,1
16	Arbeitgeberpflichtbeiträge zur Sozialversicherung	5 630	15,9	5 335	16,3	5 903	15,7	6 163	15,6
17	Rentenversicherungsbeiträge	2 621	7,4	2 459	7,5	2 772	7,4	2 870	7,3
18	dar.: Aufstockungsbeiträge zur Rentenversicherung für Personen in Altersteilzeit	16	0,0	11	0,0	22	0,1	59	0,1
19	Arbeitslosenversicherungsbeiträge	874	2,5	818	2,5	926	2,5	976	2,5
20	Kranken- und Pflegeversicherungsbeiträge	1 892	5,4	1 769	5,4	2 006	5,3	2 090	5,3
21	Beiträge zur Berufsgenossenschaft	243	0,7	291	0,9	199	0,5	227	0,6
22	Aufwendungen für die betriebliche Altersversorgung	251	0,7	231	0,7	270	0,7	604	1,5
23	dar.: Nettozuführung zu den Pensionsrückstellungen <sup>8)</sup>	6	0,0	4	0,0	8	0,0	117	0,3
24	Aufwendungen für sonstige Vorsorgeeinrichtungen	15	0,0	16	0,0	14	0,0	3	0,0
25	Sonstige Personalnebenkosten	1 903	5,4	1 896	5,8	1 909	5,1	2 695	6,8
26	Zuschüsse zum Krankengeld und andere Beihilfen <sup>9)</sup>	8	0,0	10	0,0	6	0,0	23	0,1
27	Entlassungsentschädigungen, betriebliches Kurzarbeitergeld	356	1,0	437	1,3	280	0,7	1 095	2,8
28	Familienunterstützungen	445	1,3	217	0,7	657	1,7	331	0,8
29	Aufstockungsbeträge zum Arbeitsentgelt bei Altersteilzeit	48	0,1	35	0,1	60	0,2	142	0,4
30	Sonstige Sozialleistungen des Arbeitgebers <sup>10)</sup>	22	0,1	15	0,0	29	0,1	7	0,0
31	Umlage für das Insolvenzgeld u. Ä. <sup>11)</sup>	104	0,3	91	0,3	117	0,3	114	0,3
32	Wohnungsfürsorge	-	-	-	-	-	-	-	-
33	Naturalleistungen (ohne Kantinenzuschüsse)	63	0,2	47	0,1	78	0,2	15	0,0
34	Aufwendungen für Belegschaftseinrichtungen	44	0,1	36	0,1	50	0,1	45	0,1
35	Ausbildungsvergütungen einschl. Sonderzahlungen und Sach- leistungen an Auszubildende	382	1,1	517	1,6	256	0,7	458	1,2
36	Sach- und Fremdkosten für die berufliche Aus- und Weiter- bildung und Lehrgänge; Sozialbeiträge für Auszubildende <sup>12)</sup>	384	1,1	407	1,2	363	1,0	422	1,1
37	Anwerbungskosten, vom Arbeitgeber gestellte Berufskleidung	47	0,1	84	0,3	13	0,0	45	0,1
38	<b>Arbeitskosten insgesamt</b>	<b>35 299</b>	<b>100</b>	<b>32 713</b>	<b>100</b>	<b>37 702</b>	<b>100</b>	<b>39 507</b>	<b>100</b>
39	dar.: Löhne und Gehälter <sup>13)</sup>	27 501	77,9	25 235	77,1	29 606	78,5	30 042	76,0
	Nachrichtlich:								
40	Dem Arbeitgeber erstattete Lohn- und Gehaltszahlungen	8	0,0	3	0,0	14	0,0	12	0,0
41	Arbeitskosten je geleisteter Stunde	21,44		19,90		22,87		23,52	
42	Ausbildungsvergütungen je Auszubildenden	6 866		6 954		6 707		7 373	

Erläuterung der Fußnoten Seite 168

In Unternehmen von ... bis ... Arbeitnehmern <sup>2)</sup>															Lfd. Nr.	
Noch: 50 und mehr																
200 - 499				500 - 999					1 000 und mehr							
Arbeiter/-innen		Angestellte		zusammen		Arbeiter/-innen		Angestellte		zusammen		Arbeiter/-innen		Angestellte		
€	% <sup>3)</sup>	€	% <sup>3)</sup>	€	% <sup>3)</sup>	€	% <sup>3)</sup>	€	% <sup>3)</sup>	€	% <sup>3)</sup>	€	% <sup>3)</sup>	€	% <sup>3)</sup>	
Wasserversorgung																
19 644	55,7	25 078	57,6	.	.	.	.	.	.	24 864	49,4	20 404	46,3	27 410	50,9	1
15 643	44,3	18 479	42,4	.	.	.	.	.	.	25 457	50,6	23 707	53,7	26 456	49,1	2
7 657	21,7	8 747	20,1	.	.	.	.	.	.	9 299	18,5	8 403	19,0	9 810	18,2	3
1 967	5,6	2 609	6,0	.	.	.	.	.	.	3 068	6,1	2 377	5,4	3 463	6,4	4
123	0,3	131	0,3	.	.	.	.	.	.	107	0,2	94	0,2	115	0,2	5
1 518	4,3	1 895	4,4	.	.	.	.	.	.	2 696	5,4	2 181	4,9	2 990	5,6	6
96	0,3	391	0,9	.	.	.	.	.	.	265	0,5	102	0,2	357	0,7	7
230	0,7	193	0,4	.	.	.	.	.	.	-	-	-	-	-	-	8
4 895	13,9	5 748	13,2	.	.	.	.	.	.	6 122	12,2	4 961	11,2	6 785	12,6	9
2 739	7,8	3 442	7,9	.	.	.	.	.	.	3 668	7,3	2 939	6,7	4 085	7,6	10
989	2,8	861	2,0	.	.	.	.	.	.	1 096	2,2	969	2,2	1 168	2,2	11
36	0,1	22	0,1	.	.	.	.	.	.	22	0,0	24	0,1	22	0,0	12
893	2,5	1 127	2,6	.	.	.	.	.	.	1 098	2,2	801	1,8	1 268	2,4	13
238	0,7	295	0,7	.	.	.	.	.	.	237	0,5	228	0,5	243	0,5	14
6 048	17,1	7 463	17,1	.	.	.	.	.	.	11 735	23,3	10 455	23,7	12 466	23,1	15
5 689	16,1	6 619	15,2	.	.	.	.	.	.	7 007	13,9	6 500	14,7	7 297	13,5	16
2 654	7,5	3 078	7,1	.	.	.	.	.	.	3 353	6,7	2 895	6,6	3 614	6,7	17
				.	.	.	.	.	.							18
50	0,1	66	0,2	.	.	.	.	.	.	115	0,2	58	0,1	147	0,3	
880	2,5	1 068	2,5	.	.	.	.	.	.	1 090	2,2	909	2,1	1 194	2,2	19
1 881	5,3	2 292	5,3	.	.	.	.	.	.	2 246	4,5	2 011	4,6	2 380	4,4	20
274	0,8	182	0,4	.	.	.	.	.	.	319	0,6	685	1,6	109	0,2	21
353	1,0	845	1,9	.	.	.	.	.	.	4 728	9,4	3 955	9,0	5 170	9,6	22
3	0,0	227	0,5	.	.	.	.	.	.	838	1,7	1 040	2,4	723	1,3	23
6	0,0	-	-	.	.	.	.	.	.	-	-	-	-	-	-	24
2 733	7,7	2 658	6,1	.	.	.	.	.	.	4 531	9,0	5 914	13,4	3 742	6,9	25
23	0,1	23	0,1	.	.	.	.	.	.	12	0,0	14	0,0	10	0,0	26
1 011	2,9	1 176	2,7	.	.	.	.	.	.	2 229	4,4	2 578	5,8	2 029	3,8	27
208	0,6	448	1,0	.	.	.	.	.	.	26	0,1	49	0,1	13	0,0	28
116	0,3	166	0,4	.	.	.	.	.	.	725	1,4	599	1,4	796	1,5	29
10	0,0	3	0,0	.	.	.	.	.	.	64	0,1	55	0,1	69	0,1	30
87	0,2	140	0,3	.	.	.	.	.	.	98	0,2	133	0,3	77	0,1	31
-	-	-	-	.	.	.	.	.	.	-	-	-	-	-	-	32
18	0,1	11	0,0	.	.	.	.	.	.	141	0,3	95	0,2	167	0,3	33
50	0,1	39	0,1	.	.	.	.	.	.	37	0,1	41	0,1	35	0,1	34
				.	.	.	.	.	.							35
671	1,9	254	0,6	.	.	.	.	.	.	745	1,5	1 598	3,6	258	0,5	
				.	.	.	.	.	.							36
457	1,3	388	0,9	.	.	.	.	.	.	450	0,9	735	1,7	287	0,5	
83	0,2	10	0,0	.	.	.	.	.	.	6	0,0	16	0,0	-	-	37
<b>35 287</b>	<b>100</b>	<b>43 557</b>	<b>100</b>	.	.	.	.	.	.	<b>50 321</b>	<b>100</b>	<b>44 112</b>	<b>100</b>	<b>53 866</b>	<b>100</b>	<b>38</b>
26 506	75,1	33 435	76,8	.	.	.	.	.	.	34 055	67,7	27 743	62,9	37 658	69,9	39
17	0,0	8	0,0	.	.	.	.	.	.	181	0,4	134	0,3	208	0,4	40
20,80		26,18		.	.	.	.	.	.	31,85		28,30		33,83		41
7 456		7 172		.	.	.	.	.	.	7 745		7 857		7 371		42

Noch: 3. Arbeitskosten je vollbeschäftigten Arbeitnehmer<sup>1)</sup> im Produzierenden Gewerbe 2000  
nach ausgewählten Wirtschaftszweigen und Unternehmensgrößenklassen

Lfd. Nr.	Kostenart	Insgesamt							
		€	% <sup>3)</sup>	Arbeiter/-innen		Angestellte		zusammen	
				€	% <sup>3)</sup>	€	% <sup>3)</sup>	€	% <sup>3)</sup>
Energieversorgung									
1	Entgelt für geleistete Arbeitszeit <sup>4)</sup>	24 203	50,9	20 175	48,6	26 587	52,1	21 882	59,9
2	Personalnebenkosten insgesamt	23 310	49,1	21 369	51,4	24 459	47,9	14 638	40,1
3	dar.: Gesetzliche Personalnebenkosten <sup>5)</sup>	9 055	19,1	8 238	19,8	9 539	18,7	7 459	20,4
4	Sonderzahlungen <sup>6)</sup>	2 961	6,2	2 272	5,5	3 369	6,6	2 347	6,4
5	Leistungen zur Vermögensbildung der Arbeitnehmer	114	0,2	102	0,2	121	0,2	75	0,2
6	Fest vereinbarte Sonderzahlungen	2 512	5,3	2 035	4,9	2 794	5,5	1 757	4,8
7	Leistungs- und gewinnabhängige Sonderzahlungen	292	0,6	88	0,2	412	0,8	226	0,6
8	Zusätzliches Urlaubsgeld	43	0,1	46	0,1	42	0,1	290	0,8
9	Vergütung arbeitsfreier Tage	5 799	12,2	4 871	11,7	6 348	12,4	4 579	12,5
10	Urlaubsvergütung	3 510	7,4	2 895	7,0	3 874	7,6	2 915	8,0
11	Gesetzliche Lohn- und Gehaltsfortzahlung im Krankheitsfall <sup>7)</sup>	993	2,1	922	2,2	1 035	2,0	596	1,6
12	Zusätzliche Lohn- und Gehaltsfortzahlung im Krankheitsfall	16	0,0	16	0,0	15	0,0	1	0,0
13	Vergütung gesetzl. Feiertage u. sonst. gesetzl. Ausfalltage	1 077	2,3	835	2,0	1 220	2,4	1 009	2,8
14	Vergütung sonstiger betriebl. oder tarifl. arbeitsfreier Tage	203	0,4	204	0,5	203	0,4	60	0,2
15	Aufwendungen für Vorsorgeeinrichtungen	10 344	21,8	9 117	21,9	11 070	21,7	6 957	19,1
16	Arbeitgeberpflichtbeiträge zur Sozialversicherung	6 884	14,5	6 362	15,3	7 193	14,1	5 788	15,8
17	Rentenversicherungsbeiträge	3 349	7,0	2 917	7,0	3 604	7,1	2 744	7,5
18	dar.: Aufstockungsbeiträge zur Rentenversicherung für Personen in Altersteilzeit	112	0,2	61	0,1	142	0,3	-	-
19	Arbeitslosenversicherungsbeiträge	1 054	2,2	897	2,2	1 147	2,2	927	2,5
20	Kranken- und Pflegeversicherungsbeiträge	2 182	4,6	1 973	4,7	2 306	4,5	1 899	5,2
21	Beiträge zur Berufsgenossenschaft	299	0,6	575	1,4	136	0,3	217	0,6
22	Aufwendungen für die betriebliche Altersversorgung	3 458	7,3	2 753	6,6	3 876	7,6	1 170	3,2
23	dar.: Nettozuführung zu den Pensionsrückstellungen <sup>8)</sup>	607	1,3	722	1,7	538	1,1	- 150	-0,4
24	Aufwendungen für sonstige Vorsorgeeinrichtungen	2	0,0	2	0,0	1	0,0	-	-
25	Sonstige Personalnebenkosten	4 206	8,9	5 109	12,3	3 672	7,2	754	2,1
26	Zuschüsse zum Krankengeld und andere Beihilfen <sup>9)</sup>	11	0,0	12	0,0	10	0,0	-	-
27	Entlassungsentschädigungen, betriebliches Kurzarbeitergeld	2 207	4,6	2 411	5,8	2 086	4,1	175	0,5
28	Familienunterstützungen	58	0,1	59	0,1	58	0,1	121	0,3
29	Aufstockungsbeträge zum Arbeitsentgelt bei Altersteilzeit	554	1,2	438	1,1	623	1,2	-	-
30	Sonstige Sozialleistungen des Arbeitgebers <sup>10)</sup>	51	0,1	43	0,1	55	0,1	8	0,0
31	Umlage für das Insolvenzgeld u. Ä. <sup>11)</sup>	101	0,2	120	0,3	90	0,2	67	0,2
32	Wohnungsfürsorge	-	-	-	-	-	-	-	-
33	Naturalleistungen (ohne Kantinenzuschüsse)	109	0,2	73	0,2	130	0,3	24	0,1
34	Aufwendungen für Belegschaftseinrichtungen	33	0,1	32	0,1	33	0,1	6	0,0
35	Ausbildungsvergütungen einschl. Sonderzahlungen und Sach- leistungen an Auszubildende	616	1,3	1 244	3,0	245	0,5	155	0,4
36	Sach- und Fremdkosten für die berufliche Aus- und Weiter- bildung und Lehrgänge; Sozialbeiträge für Auszubildende <sup>12)</sup>	444	0,9	629	1,5	334	0,7	163	0,4
37	Anwerbungskosten, vom Arbeitgeber gestellte Berufskleidung	22	0,0	49	0,1	6	0,0	34	0,1
38	<b>Arbeitskosten insgesamt</b>	<b>47 514</b>	<b>100</b>	<b>41 544</b>	<b>100</b>	<b>51 046</b>	<b>100</b>	<b>36 519</b>	<b>100</b>
39	dar.: Löhne und Gehälter <sup>13)</sup>	32 964	69,4	27 318	65,8	36 304	71,1	28 808	78,9
	Nachrichtlich:								
40	Dem Arbeitgeber erstattete Lohn- und Gehaltszahlungen	137	0,3	115	0,3	151	0,3	93	0,3
41	Arbeitskosten je geleisteter Stunde	29,62		26,18		31,61		21,88	
42	Ausbildungsvergütungen je Auszubildenden	7 626		7 762		7 243		6 512	

Erläuterung der Fußnoten Seite 168

In Unternehmen von ... bis ... Arbeitnehmern <sup>2)</sup>																Lfd. Nr.
10 - 49				50 und mehr												
				zusammen						50 - 99						
Arbeiter/-innen		Angestellte		zusammen		Arbeiter/-innen		Angestellte		zusammen		Arbeiter/-innen		Angestellte		
€	% <sup>3)</sup>	€	% <sup>3)</sup>	€	% <sup>3)</sup>	€	% <sup>3)</sup>	€	% <sup>3)</sup>	€	% <sup>3)</sup>	€	% <sup>3)</sup>	€	% <sup>3)</sup>	
19 561	60,7	23 490	59,5	24 332	50,6	20 213	48,0	26 748	51,8	20 171	59,2	18 383	58,4	21 774	59,8	1
12 676	39,3	15 997	40,5	23 791	49,4	21 903	52,0	24 898	48,2	13 925	40,8	13 104	41,6	14 661	40,2	2
7 034	21,8	7 754	19,6	9 144	19,0	8 312	19,7	9 632	18,6	7 378	21,6	7 090	22,5	7 637	21,0	3
1 922	6,0	2 641	6,7	2 995	6,2	2 293	5,4	3 407	6,6	1 776	5,2	1 538	4,9	1 989	5,5	4
58	0,2	86	0,2	116	0,2	104	0,2	123	0,2	69	0,2	61	0,2	77	0,2	5
1 531	4,8	1 913	4,8	2 554	5,3	2 066	4,9	2 840	5,5	1 441	4,2	1 258	4,0	1 606	4,4	6
130	0,4	292	0,7	295	0,6	86	0,2	418	0,8	25	0,1	-	-	47	0,1	7
202	0,6	350	0,9	30	0,1	37	0,1	26	0,0	240	0,7	220	0,7	259	0,7	8
4 227	13,1	4 823	12,2	5 866	12,2	4 911	11,7	6 427	12,4	4 739	13,9	4 584	14,6	4 878	13,4	9
2 675	8,3	3 081	7,8	3 543	7,4	2 908	6,9	3 915	7,6	2 819	8,3	2 576	8,2	3 036	8,3	10
586	1,8	602	1,5	1 015	2,1	943	2,2	1 058	2,0	852	2,5	999	3,2	721	2,0	11
-	-	1	0,0	17	0,0	17	0,0	16	0,0	-	-	-	-	-	-	12
924	2,9	1 067	2,7	1 081	2,2	829	2,0	1 228	2,4	930	2,7	843	2,7	1 007	2,8	13
42	0,1	72	0,2	211	0,4	214	0,5	209	0,4	138	0,4	166	0,5	114	0,3	14
5 888	18,3	7 698	19,5	10 532	21,9	9 315	22,1	11 245	21,8	5 798	17,0	5 257	16,7	6 283	17,2	15
5 449	16,9	6 022	15,3	6 945	14,4	6 418	15,2	7 254	14,0	5 479	16,1	5 127	16,3	5 794	15,9	16
2 481	7,7	2 927	7,4	3 382	7,0	2 944	7,0	3 639	7,0	2 559	7,5	2 308	7,3	2 784	7,6	17
-	-	-	-	118	0,2	65	0,2	149	0,3	17	0,0	17	0,1	16	0,0	18
835	2,6	991	2,5	1 061	2,2	901	2,1	1 155	2,2	863	2,5	780	2,5	938	2,6	19
1 797	5,6	1 970	5,0	2 198	4,6	1 984	4,7	2 324	4,5	1 845	5,4	1 745	5,5	1 935	5,3	20
336	1,0	134	0,3	303	0,6	589	1,4	136	0,3	212	0,6	295	0,9	137	0,4	21
440	1,4	1 676	4,2	3 585	7,4	2 895	6,9	3 990	7,7	319	0,9	130	0,4	489	1,3	22
347	1,1	- 495	-1,3	649	1,3	745	1,8	592	1,1	68	0,2	- 42	-0,1	166	0,5	23
-	-	-	-	2	0,0	3	0,0	1	0,0	-	-	-	-	-	-	24
638	2,0	834	2,1	4 397	9,1	5 383	12,8	3 819	7,4	1 612	4,7	1 724	5,5	1 511	4,1	25
-	-	-	-	11	0,0	13	0,0	10	0,0	2	0,0	3	0,0	-	-	26
123	0,4	211	0,5	2 319	4,8	2 551	6,1	2 183	4,2	327	1,0	496	1,6	177	0,5	27
56	0,2	166	0,4	55	0,1	59	0,1	53	0,1	467	1,4	231	0,7	680	1,9	28
-	-	-	-	585	1,2	464	1,1	656	1,3	30	0,1	25	0,1	35	0,1	29
16	0,0	3	0,0	53	0,1	44	0,1	58	0,1	6	0,0	7	0,0	5	0,0	30
75	0,2	62	0,2	103	0,2	122	0,3	92	0,2	117	0,3	120	0,4	114	0,3	31
-	-	-	-	-	-	-	-	-	-	-	-	-	-	-	-	32
19	0,1	28	0,1	114	0,2	76	0,2	136	0,3	14	0,0	12	0,0	15	0,0	33
-	-	10	0,0	34	0,1	34	0,1	35	0,1	7	0,0	9	0,0	6	0,0	34
124	0,4	177	0,4	642	1,3	1 313	3,1	248	0,5	300	0,9	366	1,2	242	0,7	35
144	0,4	177	0,4	459	1,0	659	1,6	342	0,7	307	0,9	389	1,2	234	0,6	36
83	0,3	-	-	21	0,0	47	0,1	6	0,0	33	0,1	66	0,2	4	0,0	37
32 237	100	39 487	100	48 123	100	42 116	100	51 647	100	34 095	100	31 487	100	36 435	100	38
25 710	79,8	30 955	78,4	33 194	69,0	27 417	65,1	36 582	70,8	26 686	78,3	24 506	77,8	28 641	78,6	39
85	0,3	98	0,2	140	0,3	116	0,3	154	0,3	139	0,4	276	0,9	17	0,0	40
19,40		23,58		30,06		26,62		32,05		19,81		18,50		20,96		41
6 827		6 369		7 643		7 768		7 280		6 579		6 342		6 931		42

Noch: 3. Arbeitskosten je vollbeschäftigten Arbeitnehmer<sup>1)</sup> im Produzierenden Gewerbe 2000  
nach ausgewählten Wirtschaftszweigen und Unternehmensgrößenklassen

Lfd. Nr.	Kostenart								
		100 - 199							
		zusammen		Arbeiter/-innen		Angestellte		zusammen	
		€	% <sup>3)</sup>	€	% <sup>3)</sup>	€	% <sup>3)</sup>	€	% <sup>3)</sup>
Noch: Energieversorgung									
1	Entgelt für geleistete Arbeitszeit <sup>4)</sup>	21 285	58,9	18 190	56,5	23 309	60,3	23 690	54,6
2	Personalnebenkosten insgesamt	14 833	41,1	14 021	43,5	15 364	39,7	19 668	45,4
3	dar.: Gesetzliche Personalnebenkosten <sup>5)</sup>	7 538	20,9	7 002	21,7	7 889	20,4	8 316	19,2
4	Sonderzahlungen <sup>6)</sup>	2 108	5,8	1 837	5,7	2 285	5,9	2 859	6,6
5	Leistungen zur Vermögensbildung der Arbeitnehmer	125	0,3	123	0,4	126	0,3	183	0,4
6	Fest vereinbarte Sonderzahlungen	1 811	5,0	1 550	4,8	1 981	5,1	2 060	4,8
7	Leistungs- und gewinnabhängige Sonderzahlungen	24	0,1	8	0,0	35	0,1	481	1,1
8	Zusätzliches Urlaubsgeld	148	0,4	156	0,5	142	0,4	135	0,3
9	Vergütung arbeitsfreier Tage	4 788	13,3	4 653	14,4	4 877	12,6	5 293	12,2
10	Urlaubsvergütung	2 839	7,9	2 639	8,2	2 970	7,7	3 327	7,7
11	Gesetzliche Lohn- und Gehaltsfortzahlung im Krankheitsfall <sup>7)</sup>	724	2,0	761	2,4	700	1,8	772	1,8
12	Zusätzliche Lohn- und Gehaltsfortzahlung im Krankheitsfall	8	0,0	11	0,0	6	0,0	-	-
13	Vergütung gesetzl. Feiertage u. sonst. gesetzl. Ausfalltage	934	2,6	818	2,5	1 009	2,6	967	2,2
14	Vergütung sonstiger betriebl. oder tarifl. arbeitsfreier Tage	283	0,8	424	1,3	191	0,5	226	0,5
15	Aufwendungen für Vorsorgeeinrichtungen	6 067	16,8	5 573	17,3	6 390	16,5	7 479	17,2
16	Arbeitgeberpflichtbeiträge zur Sozialversicherung	5 777	16,0	5 308	16,5	6 085	15,7	6 460	14,9
17	Rentenversicherungsbeiträge	2 707	7,5	2 408	7,5	2 903	7,5	2 965	6,8
18	dar.: Aufstockungsbeiträge zur Rentenversicherung für Personen in Altersteilzeit	7	0,0	-	-	12	0,0	1	0,0
19	Arbeitslosenversicherungsbeiträge	911	2,5	810	2,5	976	2,5	1 000	2,3
20	Kranken- und Pflegeversicherungsbeiträge	1 929	5,3	1 752	5,4	2 044	5,3	2 231	5,1
21	Beiträge zur Berufsgenossenschaft	231	0,6	338	1,0	161	0,4	264	0,6
22	Aufwendungen für die betriebliche Altersversorgung	259	0,7	225	0,7	281	0,7	1 019	2,3
23	dar.: Nettozuführung zu den Pensionsrückstellungen <sup>8)</sup>	13	0,0	11	0,0	14	0,0	319	0,7
24	Aufwendungen für sonstige Vorsorgeeinrichtungen	30	0,1	40	0,1	24	0,1	-	-
25	Sonstige Personalnebenkosten	1 871	5,2	1 958	6,1	1 814	4,7	4 038	9,3
26	Zuschüsse zum Krankengeld und andere Beihilfen <sup>9)</sup>	5	0,0	2	0,0	7	0,0	27	0,1
27	Entlassungsentschädigungen, betriebliches Kurzarbeitergeld	390	1,1	308	1,0	443	1,1	3 014	7,0
28	Familienunterstützungen	150	0,4	92	0,3	187	0,5	10	0,0
29	Aufstockungsbeträge zum Arbeitsentgelt bei Altersteilzeit	38	0,1	29	0,1	44	0,1	4	0,0
30	Sonstige Sozialleistungen des Arbeitgebers <sup>10)</sup>	44	0,1	34	0,1	50	0,1	3	0,0
31	Umlage für das Insolvenzgeld u. Ä. <sup>11)</sup>	103	0,3	115	0,4	96	0,2	117	0,3
32	Wohnungsfürsorge	-	-	-	-	-	-	-	-
33	Naturalleistungen (ohne Kantinenzuschüsse)	129	0,4	117	0,4	137	0,4	6	0,0
34	Aufwendungen für Belegschaftseinrichtungen	63	0,2	50	0,2	71	0,2	9	0,0
35	Ausbildungsvergütungen einschl. Sonderzahlungen und Sach- leistungen an Auszubildende	410	1,1	560	1,7	311	0,8	285	0,7
36	Sach- und Fremdkosten für die berufliche Aus- und Weiter- bildung und Lehrgänge; Sozialbeiträge für Auszubildende <sup>12)</sup>	460	1,3	483	1,5	444	1,1	524	1,2
37	Anwerbungskosten, vom Arbeitgeber gestellte Berufskleidung	80	0,2	168	0,5	23	0,1	40	0,1
38	<b>Arbeitskosten insgesamt</b>	<b>36 118</b>	<b>100</b>	<b>32 211</b>	<b>100</b>	<b>38 673</b>	<b>100</b>	<b>43 358</b>	<b>100</b>
39	dar.: Löhne und Gehälter <sup>13)</sup>	28 181	78,0	24 680	76,6	30 470	78,8	31 841	73,4
	Nachrichtlich:								
40	Dem Arbeitgeber erstattete Lohn- und Gehaltszahlungen	17	0,0	7	0,0	24	0,1	6	0,0
41	Arbeitskosten je geleisteter Stunde	22,19		19,98		23,62		26,19	
42	Ausbildungsvergütungen je Auszubildenden	6 794		6 776		6 814		7 288	

Erläuterung der Fußnoten Seite 168

In Unternehmen von ... bis ... Arbeitnehmern <sup>2)</sup>																Lfd. Nr.
Noch: 50 und mehr																
200 - 499				500 - 999						1 000 und mehr						
Arbeiter/-innen		Angestellte		zusammen		Arbeiter/-innen		Angestellte		zusammen		Arbeiter/-innen		Angestellte		
€	% <sup>3)</sup>	€	% <sup>3)</sup>	€	% <sup>3)</sup>	€	% <sup>3)</sup>	€	% <sup>3)</sup>	€	% <sup>3)</sup>	€	% <sup>3)</sup>	€	% <sup>3)</sup>	
21 030	54,0	25 562	55,0	.	.	.	.	.	.	24 864	49,4	20 404	46,3	27 410	50,9	1
17 932	46,0	20 891	45,0	.	.	.	.	.	.	25 457	50,6	23 707	53,7	26 456	49,1	2
7 679	19,7	8 765	18,9	.	.	.	.	.	.	9 299	18,5	8 403	19,0	9 810	18,2	3
2 399	6,2	3 182	6,8	.	.	.	.	.	.	3 068	6,1	2 377	5,4	3 463	6,4	4
192	0,5	177	0,4	.	.	.	.	.	.	107	0,2	94	0,2	115	0,2	5
1 864	4,8	2 198	4,7	.	.	.	.	.	.	2 696	5,4	2 181	4,9	2 990	5,6	6
164	0,4	704	1,5	.	.	.	.	.	.	265	0,5	102	0,2	357	0,7	7
179	0,5	103	0,2	.	.	.	.	.	.	-	-	-	-	-	-	8
4 862	12,5	5 596	12,0	.	.	.	.	.	.	6 122	12,2	4 961	11,2	6 785	12,6	9
2 994	7,7	3 561	7,7	.	.	.	.	.	.	3 668	7,3	2 939	6,7	4 085	7,6	10
818	2,1	740	1,6	.	.	.	.	.	.	1 096	2,2	969	2,2	1 168	2,2	11
-	-	-	-	.	.	.	.	.	.	22	0,0	24	0,1	22	0,0	12
866	2,2	1 038	2,2	.	.	.	.	.	.	1 098	2,2	801	1,8	1 268	2,4	13
184	0,5	256	0,6	.	.	.	.	.	.	237	0,5	228	0,5	243	0,5	14
6 281	16,1	8 322	17,9	.	.	.	.	.	.	11 735	23,3	10 455	23,7	12 466	23,1	15
5 921	15,2	6 839	14,7	.	.	.	.	.	.	7 007	13,9	6 500	14,7	7 297	13,5	16
2 763	7,1	3 107	6,7	.	.	.	.	.	.	3 353	6,7	2 895	6,6	3 614	6,7	17
-	-	1	0,0	.	.	.	.	.	.	115	0,2	58	0,1	147	0,3	18
930	2,4	1 050	2,3	.	.	.	.	.	.	1 090	2,2	909	2,1	1 194	2,2	19
1 912	4,9	2 455	5,3	.	.	.	.	.	.	2 246	4,5	2 011	4,6	2 380	4,4	20
316	0,8	227	0,5	.	.	.	.	.	.	319	0,6	685	1,6	109	0,2	21
360	0,9	1 483	3,2	.	.	.	.	.	.	4 728	9,4	3 955	9,0	5 170	9,6	22
10	0,0	537	1,2	.	.	.	.	.	.	838	1,7	1 040	2,4	723	1,3	23
-	-	-	-	.	.	.	.	.	.	-	-	-	-	-	-	24
4 389	11,3	3 791	8,2	.	.	.	.	.	.	4 531	9,0	5 914	13,4	3 742	6,9	25
24	0,1	29	0,1	.	.	.	.	.	.	12	0,0	14	0,0	10	0,0	26
3 347	8,6	2 780	6,0	.	.	.	.	.	.	2 229	4,4	2 578	5,8	2 029	3,8	27
24	0,1	-	-	.	.	.	.	.	.	26	0,1	49	0,1	13	0,0	28
-	-	7	0,0	.	.	.	.	.	.	725	1,4	599	1,4	796	1,5	29
6	0,0	1	0,0	.	.	.	.	.	.	64	0,1	55	0,1	69	0,1	30
74	0,2	147	0,3	.	.	.	.	.	.	98	0,2	133	0,3	77	0,1	31
-	-	-	-	.	.	.	.	.	.	-	-	-	-	-	-	32
11	0,0	2	0,0	.	.	.	.	.	.	141	0,3	95	0,2	167	0,3	33
16	0,0	4	0,0	.	.	.	.	.	.	37	0,1	41	0,1	35	0,1	34
356	0,9	235	0,5	.	.	.	.	.	.	745	1,5	1 598	3,6	258	0,5	35
454	1,2	572	1,2	.	.	.	.	.	.	450	0,9	735	1,7	287	0,5	36
77	0,2	14	0,0	.	.	.	.	.	.	6	0,0	16	0,0	-	-	37
38 962	100	46 452	100	.	.	.	.	.	.	50 321	100	44 112	100	53 866	100	38
28 291	72,6	34 339	73,9	.	.	.	.	.	.	34 055	67,7	27 743	62,9	37 658	69,9	39
15	0,0	-	-	.	.	.	.	.	.	181	0,4	134	0,3	208	0,4	40
23,53		28,06		.	.	.	.	.	.	31,85		28,30		33,83		41
7 352		7 221		.	.	.	.	.	.	7 745		7 857		7 371		42

Noch: 3. Arbeitskosten je vollbeschäftigten Arbeitnehmer<sup>1)</sup> im Produzierenden Gewerbe 2000  
nach ausgewählten Wirtschaftszweigen und Unternehmensgrößenklassen

Lfd. Nr.	Kostenart	Insgesamt							
		€	% <sup>3)</sup>	Arbeiter/-innen		Angestellte		zusammen	
				€	% <sup>3)</sup>	€	% <sup>3)</sup>	€	% <sup>3)</sup>
Wasserversorgung									
1	Entgelt für geleistete Arbeitszeit <sup>4)</sup>	20 690	58,7	18 678	57,2	22 726	59,9	20 296	61,5
2	Personalnebenkosten insgesamt	14 573	41,3	13 971	42,8	15 183	40,1	12 709	38,5
3	dar.: Gesetzliche Personalnebenkosten <sup>5)</sup>	7 851	22,3	7 608	23,3	8 096	21,4	6 763	20,5
4	Sonderzahlungen <sup>6)</sup>	1 872	5,3	1 685	5,2	2 062	5,4	1 683	5,1
5	Leistungen zur Vermögensbildung der Arbeitnehmer	91	0,3	89	0,3	93	0,2	64	0,2
6	Fest vereinbarte Sonderzahlungen	1 484	4,2	1 319	4,0	1 651	4,4	1 057	3,2
7	Leistungs- und gewinnabhängige Sonderzahlungen	76	0,2	50	0,2	102	0,3	314	1,0
8	Zusätzliches Urlaubsgeld	222	0,6	227	0,7	217	0,6	248	0,8
9	Vergütung arbeitsfreier Tage	5 020	14,2	4 837	14,8	5 205	13,7	4 196	12,7
10	Urlaubsvergütung	2 797	7,9	2 543	7,8	3 054	8,1	2 675	8,1
11	Gesetzliche Lohn- und Gehaltsfortzahlung im Krankheitsfall <sup>7)</sup>	1 030	2,9	1 196	3,7	863	2,3	489	1,5
12	Zusätzliche Lohn- und Gehaltsfortzahlung im Krankheitsfall	23	0,1	27	0,1	18	0,0	-	-
13	Vergütung gesetzl. Feiertage u. sonst. gesetzl. Ausfalltage	986	2,8	893	2,7	1 079	2,8	931	2,8
14	Vergütung sonstiger betriebl. oder tarifl. arbeitsfreier Tage	184	0,5	177	0,5	191	0,5	100	0,3
15	Aufwendungen für Vorsorgeeinrichtungen	5 983	17,0	5 685	17,4	6 284	16,6	5 407	16,4
16	Arbeitgeberpflichtbeiträge zur Sozialversicherung	5 735	16,3	5 439	16,7	6 035	15,9	5 286	16,0
17	Rentenversicherungsbeiträge	2 683	7,6	2 520	7,7	2 849	7,5	2 476	7,5
18	dar.: Aufstockungsbeiträge zur Rentenversicherung für Personen in Altersteilzeit	56	0,2	45	0,1	68	0,2	33	0,1
19	Arbeitslosenversicherungsbeiträge	896	2,5	832	2,5	961	2,5	845	2,6
20	Kranken- und Pflegeversicherungsbeiträge	1 936	5,5	1 809	5,5	2 064	5,4	1 723	5,2
21	Beiträge zur Berufsgenossenschaft	220	0,6	278	0,9	162	0,4	243	0,7
22	Aufwendungen für die betriebliche Altersversorgung	245	0,7	242	0,7	248	0,7	121	0,4
23	dar.: Nettozuführung zu den Pensionsrückstellungen <sup>8)</sup>	- 1	0,0	-	-	- 3	0,0	-	-
24	Aufwendungen für sonstige Vorsorgeeinrichtungen	2	0,0	4	0,0	-	-	-	-
25	Sonstige Personalnebenkosten	1 699	4,8	1 765	5,4	1 632	4,3	1 423	4,3
26	Zuschüsse zum Krankengeld und andere Beihilfen <sup>9)</sup>	12	0,0	15	0,0	9	0,0	3	0,0
27	Entlassungsentschädigungen, betriebliches Kurzarbeitergeld	208	0,6	221	0,7	195	0,5	433	1,3
28	Familienunterstützungen	424	1,2	241	0,7	609	1,6	474	1,4
29	Aufstockungsbeträge zum Arbeitsentgelt bei Altersteilzeit	163	0,5	125	0,4	201	0,5	68	0,2
30	Sonstige Sozialleistungen des Arbeitgebers <sup>10)</sup>	4	0,0	7	0,0	2	0,0	9	0,0
31	Umlage für das Insolvenzgeld u. Ä. <sup>11)</sup>	99	0,3	79	0,2	119	0,3	57	0,2
32	Wohnungsfürsorge	-	-	-	-	-	-	-	-
33	Naturalleistungen (ohne Kantinenzuschüsse)	15	0,0	17	0,1	14	0,0	-	-
34	Aufwendungen für Belegschaftseinrichtungen	32	0,1	36	0,1	29	0,1	-	-
35	Ausbildungsvergütungen einschl. Sonderzahlungen und Sach- leistungen an Auszubildende	408	1,2	584	1,8	230	0,6	-	-
36	Sach- und Fremdkosten für die berufliche Aus- und Weiter- bildung und Lehrgänge; Sozialbeiträge für Auszubildende <sup>12)</sup>	293	0,8	369	1,1	217	0,6	316	1,0
37	Anwerbungskosten, vom Arbeitgeber gestellte Berufskleidung	40	0,1	72	0,2	7	0,0	62	0,2
38	<b>Arbeitskosten insgesamt</b>	<b>35 263</b>	<b>100</b>	<b>32 649</b>	<b>100</b>	<b>37 909</b>	<b>100</b>	<b>33 005</b>	<b>100</b>
39	dar.: Löhne und Gehälter <sup>13)</sup>	27 582	78,2	25 199	77,2	29 993	79,1	26 175	79,3
	Nachrichtlich:								
40	Dem Arbeitgeber erstattete Lohn- und Gehaltszahlungen	7	0,0	8	0,0	5	0,0	-	-
41	Arbeitskosten je geleisteter Stunde	20,81		19,32		22,31		19,31	
42	Ausbildungsvergütungen je Auszubildenden	7 125		7 244		6 835		-	

Erläuterung der Fußnoten Seite 168

In Unternehmen von ... bis ... Arbeitnehmern <sup>2)</sup>																Lfd. Nr.
10 - 49				50 und mehr												
				zusammen						50 - 99						
Arbeiter/-innen		Angestellte		zusammen		Arbeiter/-innen		Angestellte		zusammen		Arbeiter/-innen		Angestellte		
€	% <sup>3)</sup>	€	% <sup>3)</sup>	€	% <sup>3)</sup>	€	% <sup>3)</sup>	€	% <sup>3)</sup>	€	% <sup>3)</sup>	€	% <sup>3)</sup>	€	% <sup>3)</sup>	
19 534	62,2	21 405	60,5	20 712	58,5	18 620	56,9	22 786	59,9	20 010	59,8	18 518	58,6	21 405	60,9	1
11 849	37,8	13 959	39,5	14 679	41,5	14 114	43,1	15 239	40,1	13 447	40,2	13 100	41,4	13 771	39,1	2
6 741	21,5	6 795	19,2	7 912	22,4	7 666	23,4	8 156	21,4	7 473	22,3	7 316	23,1	7 619	21,7	3
1 550	4,9	1 877	5,3	1 883	5,3	1 694	5,2	2 070	5,4	1 756	5,2	1 649	5,2	1 856	5,3	4
70	0,2	55	0,2	92	0,3	90	0,3	95	0,2	95	0,3	90	0,3	99	0,3	5
932	3,0	1 238	3,5	1 508	4,3	1 345	4,1	1 669	4,4	1 394	4,2	1 306	4,1	1 478	4,2	6
295	0,9	342	1,0	62	0,2	34	0,1	91	0,2	-	-	-	-	-	-	7
253	0,8	242	0,7	220	0,6	225	0,7	216	0,6	267	0,8	253	0,8	280	0,8	8
4 119	13,1	4 307	12,2	5 066	14,3	4 885	14,9	5 246	13,8	4 673	14,0	4 454	14,1	4 878	13,9	9
2 581	8,2	2 812	8,0	2 804	7,9	2 541	7,8	3 065	8,1	2 725	8,1	2 552	8,1	2 886	8,2	10
544	1,7	408	1,2	1 061	3,0	1 240	3,8	884	2,3	902	2,7	941	3,0	866	2,5	11
-	-	-	-	24	0,1	29	0,1	19	0,0	3	0,0	-	-	5	0,0	12
894	2,8	985	2,8	989	2,8	893	2,7	1 084	2,8	953	2,8	896	2,8	1 005	2,9	13
99	0,3	102	0,3	189	0,5	182	0,6	195	0,5	91	0,3	64	0,2	115	0,3	14
5 354	17,1	5 484	15,5	6 015	17,0	5 707	17,4	6 321	16,6	5 759	17,2	5 608	17,7	5 901	16,8	15
5 234	16,7	5 362	15,2	5 761	16,3	5 453	16,7	6 066	16,0	5 564	16,6	5 434	17,2	5 686	16,2	16
2 407	7,7	2 576	7,3	2 695	7,6	2 528	7,7	2 862	7,5	2 574	7,7	2 489	7,9	2 654	7,5	17
																18
11	0,0	66	0,2	58	0,2	47	0,1	68	0,2	-	-	-	-	-	-	19
813	2,6	891	2,5	899	2,5	834	2,5	964	2,5	863	2,6	845	2,7	880	2,5	20
1 720	5,5	1 727	4,9	1 948	5,5	1 815	5,5	2 080	5,5	1 897	5,7	1 821	5,8	1 968	5,6	21
294	0,9	168	0,5	219	0,6	277	0,8	162	0,4	231	0,7	279	0,9	185	0,5	22
120	0,4	122	0,3	252	0,7	250	0,8	254	0,7	195	0,6	174	0,5	215	0,6	23
-	-	-	-	-2	0,0	-	-	-3	0,0	-	-	-	-	-	-	24
-	-	-	-	2	0,0	4	0,0	-	-	-	-	-	-	-	-	25
826	2,6	2 291	6,5	1 714	4,8	1 828	5,6	1 602	4,2	1 258	3,8	1 390	4,4	1 136	3,2	26
2	0,0	5	0,0	12	0,0	15	0,0	9	0,0	5	0,0	5	0,0	5	0,0	27
-	-	1 064	3,0	196	0,6	236	0,7	155	0,4	354	1,1	287	0,9	416	1,2	28
221	0,7	843	2,4	421	1,2	242	0,7	598	1,6	190	0,6	255	0,8	130	0,4	29
63	0,2	77	0,2	168	0,5	129	0,4	207	0,5	13	0,0	-	-	25	0,1	30
8	0,0	10	0,0	4	0,0	7	0,0	2	0,0	-	-	-	-	-	-	31
68	0,2	40	0,1	101	0,3	80	0,2	122	0,3	53	0,2	45	0,1	61	0,2	32
-	-	-	-	-	-	-	-	-	-	-	-	-	-	-	-	33
-	-	-	-	16	0,0	18	0,1	15	0,0	-	-	-	-	-	-	34
-	-	-	-	34	0,1	38	0,1	31	0,1	-	-	-	-	-	-	35
																36
-	-	-	-	431	1,2	623	1,9	240	0,6	260	0,8	355	1,1	172	0,5	37
																38
383	1,2	220	0,6	292	0,8	368	1,1	217	0,6	332	1,0	364	1,1	302	0,9	39
81	0,3	33	0,1	38	0,1	71	0,2	6	0,0	51	0,2	78	0,2	25	0,1	40
<b>31 383</b>	<b>100</b>	<b>35 364</b>	<b>100</b>	<b>35 391</b>	<b>100</b>	<b>32 734</b>	<b>100</b>	<b>38 026</b>	<b>100</b>	<b>33 457</b>	<b>100</b>	<b>31 617</b>	<b>100</b>	<b>35 176</b>	<b>100</b>	<b>38</b>
25 203	80,3	27 589	78,0	27 661	78,2	25 199	77,0	30 103	79,2	26 439	79,0	24 620	77,9	28 139	80,0	41
-	-	-	-	7	0,0	9	0,0	5	0,0	-	-	-	-	-	-	42
18,21		20,93		20,90		19,40		22,37		19,94		19,27		20,54		43
-	-	-	-	7 125		7 244		6 835		6 873		7 025		6 597		44

Noch: 3. Arbeitskosten je vollbeschäftigten Arbeitnehmer<sup>1)</sup> im Produzierenden Gewerbe 2000  
nach ausgewählten Wirtschaftszweigen und Unternehmensgrößenklassen

Lfd. Nr.	Kostenart								
		100 - 199							
		zusammen		Arbeiter/-innen		Angestellte		zusammen	
		€	% <sup>3)</sup>	€	% <sup>3)</sup>	€	% <sup>3)</sup>	€	% <sup>3)</sup>
Noch: Wasserversorgung									
1	Entgelt für geleistete Arbeitszeit <sup>4)</sup>	19 937	57,8	18 974	57,4	21 183	58,2	21 803	57,9
2	Personalnebenkosten insgesamt	14 579	42,2	14 076	42,6	15 230	41,8	15 844	42,1
3	dar.: Gesetzliche Personalnebenkosten <sup>5)</sup>	7 877	22,8	7 715	23,3	8 085	22,2	8 164	21,7
4	Sonderzahlungen <sup>6)</sup>	1 667	4,8	1 595	4,8	1 760	4,8	2 022	5,4
5	Leistungen zur Vermögensbildung der Arbeitnehmer	56	0,2	58	0,2	54	0,1	99	0,3
6	Fest vereinbarte Sonderzahlungen	1 418	4,1	1 345	4,1	1 512	4,2	1 542	4,1
7	Leistungs- und gewinnabhängige Sonderzahlungen	-	-	-	-	-	-	133	0,4
8	Zusätzliches Urlaubsgeld	193	0,6	192	0,6	194	0,5	248	0,7
9	Vergütung arbeitsfreier Tage	5 247	15,2	5 038	15,2	5 518	15,2	5 348	14,2
10	Urlaubsvergütung	2 750	8,0	2 550	7,7	3 009	8,3	2 987	7,9
11	Gesetzliche Lohn- und Gehaltsfortzahlung im Krankheitsfall <sup>7)</sup>	1 319	3,8	1 377	4,2	1 243	3,4	997	2,6
12	Zusätzliche Lohn- und Gehaltsfortzahlung im Krankheitsfall	16	0,0	18	0,1	13	0,0	43	0,1
13	Vergütung gesetzl. Feiertage u. sonst. gesetzl. Ausfalltage	965	2,8	911	2,8	1 035	2,8	1 034	2,7
14	Vergütung sonstiger betriebl. oder tarifl. arbeitsfreier Tage	198	0,6	182	0,6	218	0,6	287	0,8
15	Aufwendungen für Vorsorgeeinrichtungen	5 731	16,6	5 588	16,9	5 917	16,3	6 428	17,1
16	Arbeitgeberpflichtbeiträge zur Sozialversicherung	5 488	15,9	5 354	16,2	5 662	15,6	6 020	16,0
17	Rentenversicherungsbeiträge	2 539	7,4	2 493	7,5	2 598	7,1	2 824	7,5
18	dar.: Aufstockungsbeiträge zur Rentenversicherung für Personen in Altersteilzeit	25	0,1	18	0,1	35	0,1	86	0,2
19	Arbeitslosenversicherungsbeiträge	839	2,4	822	2,5	860	2,4	964	2,6
20	Kranken- und Pflegeversicherungsbeiträge	1 856	5,4	1 780	5,4	1 955	5,4	2 023	5,4
21	Beiträge zur Berufsgenossenschaft	254	0,7	259	0,8	249	0,7	209	0,6
22	Aufwendungen für die betriebliche Altersversorgung	243	0,7	234	0,7	255	0,7	403	1,1
23	dar.: Nettozuführung zu den Pensionsrückstellungen <sup>8)</sup>	-	-	-	-	-	-	19	0,1
24	Aufwendungen für sonstige Vorsorgeeinrichtungen	-	-	-	-	-	-	4	0,0
25	Sonstige Personalnebenkosten	1 933	5,6	1 855	5,6	2 035	5,6	2 046	5,4
26	Zuschüsse zum Krankengeld und andere Beihilfen <sup>9)</sup>	10	0,0	15	0,0	5	0,0	21	0,1
27	Entlassungsentschädigungen, betriebliches Kurzarbeitergeld	323	0,9	524	1,6	63	0,2	168	0,4
28	Familienunterstützungen	728	2,1	301	0,9	1 281	3,5	485	1,3
29	Aufstockungsbeträge zum Arbeitsentgelt bei Altersteilzeit	57	0,2	38	0,1	80	0,2	208	0,6
30	Sonstige Sozialleistungen des Arbeitgebers <sup>10)</sup>	2	0,0	3	0,0	-	-	8	0,0
31	Umlage für das Insolvenzgeld u. Ä. <sup>11)</sup>	105	0,3	74	0,2	145	0,4	113	0,3
32	Wohnungsfürsorge	-	-	-	-	-	-	-	-
33	Naturalleistungen (ohne Kantinenzuschüsse)	-	-	-	-	-	-	19	0,1
34	Aufwendungen für Belegschaftseinrichtungen	25	0,1	27	0,1	23	0,1	62	0,2
35	Ausbildungsvergütungen einschl. Sonderzahlungen und Sach- leistungen an Auszubildende	355	1,0	489	1,5	182	0,5	542	1,4
36	Sach- und Fremdkosten für die berufliche Aus- und Weiter- bildung und Lehrgänge; Sozialbeiträge für Auszubildende <sup>12)</sup>	312	0,9	356	1,1	256	0,7	372	1,0
37	Anwerbungskosten, vom Arbeitgeber gestellte Berufskleidung	16	0,0	29	0,1	-	-	48	0,1
38	<b>Arbeitskosten insgesamt</b>	<b>34 516</b>	<b>100</b>	<b>33 050</b>	<b>100</b>	<b>36 412</b>	<b>100</b>	<b>37 647</b>	<b>100</b>
39	dar.: Löhne und Gehälter <sup>13)</sup>	26 851	77,8	25 608	77,5	28 460	78,2	29 174	77,5
	Nachrichtlich:								
40	Dem Arbeitgeber erstattete Lohn- und Gehaltszahlungen	-	-	-	-	-	-	15	0,0
41	Arbeitskosten je geleisteter Stunde	20,73		19,85		21,89		22,26	
42	Ausbildungsvergütungen je Auszubildenden	6 948		7 097		6 478		7 395	

Erläuterung der Fußnoten Seite 168

In Unternehmen von ... bis ... Arbeitnehmern <sup>2)</sup>																Lfd. Nr.
Noch: 50 und mehr																
200 - 499				500 - 999						1 000 und mehr						
Arbeiter/-innen		Angestellte		zusammen		Arbeiter/-innen		Angestellte		zusammen		Arbeiter/-innen		Angestellte		
€	% <sup>3)</sup>	€	% <sup>3)</sup>	€	% <sup>3)</sup>	€	% <sup>3)</sup>	€	% <sup>3)</sup>	€	% <sup>3)</sup>	€	% <sup>3)</sup>	€	% <sup>3)</sup>	
19 119	56,4	24 788	59,3	.	.	.	.	.	.	.	.	.	.	.	.	1
14 775	43,6	17 034	40,7	.	.	.	.	.	.	.	.	.	.	.	.	2
7 649	22,6	8 737	20,9	.	.	.	.	.	.	.	.	.	.	.	.	3
1 803	5,3	2 266	5,4	.	.	.	.	.	.	.	.	.	.	.	.	4
97	0,3	103	0,2	.	.	.	.	.	.	.	.	.	.	.	.	5
1 387	4,1	1 714	4,1	.	.	.	.	.	.	.	.	.	.	.	.	6
70	0,2	204	0,5	.	.	.	.	.	.	.	.	.	.	.	.	7
250	0,7	246	0,6	.	.	.	.	.	.	.	.	.	.	.	.	8
4 908	14,5	5 839	14,0	.	.	.	.	.	.	.	.	.	.	.	.	9
2 642	7,8	3 371	8,1	.	.	.	.	.	.	.	.	.	.	.	.	10
1 053	3,1	934	2,2	.	.	.	.	.	.	.	.	.	.	.	.	11
50	0,1	36	0,1	.	.	.	.	.	.	.	.	.	.	.	.	12
903	2,7	1 180	2,8	.	.	.	.	.	.	.	.	.	.	.	.	13
259	0,8	319	0,8	.	.	.	.	.	.	.	.	.	.	.	.	14
5 959	17,6	6 949	16,6	.	.	.	.	.	.	.	.	.	.	.	.	15
5 601	16,5	6 487	15,5	.	.	.	.	.	.	.	.	.	.	.	.	16
2 612	7,7	3 060	7,3	.	.	.	.	.	.	.	.	.	.	.	.	17
70	0,2	105	0,3	.	.	.	.	.	.	.	.	.	.	.	.	18
861	2,5	1 079	2,6	.	.	.	.	.	.	.	.	.	.	.	.	19
1 869	5,5	2 194	5,2	.	.	.	.	.	.	.	.	.	.	.	.	20
259	0,8	154	0,4	.	.	.	.	.	.	.	.	.	.	.	.	21
350	1,0	462	1,1	.	.	.	.	.	.	.	.	.	.	.	.	22
-	-	41	0,1	.	.	.	.	.	.	.	.	.	.	.	.	23
8	0,0	-	-	.	.	.	.	.	.	.	.	.	.	.	.	24
2 106	6,2	1 979	4,7	.	.	.	.	.	.	.	.	.	.	.	.	25
22	0,1	18	0,0	.	.	.	.	.	.	.	.	.	.	.	.	26
126	0,4	215	0,5	.	.	.	.	.	.	.	.	.	.	.	.	27
278	0,8	716	1,7	.	.	.	.	.	.	.	.	.	.	.	.	28
160	0,5	262	0,6	.	.	.	.	.	.	.	.	.	.	.	.	29
12	0,0	4	0,0	.	.	.	.	.	.	.	.	.	.	.	.	30
92	0,3	136	0,3	.	.	.	.	.	.	.	.	.	.	.	.	31
-	-	-	-	.	.	.	.	.	.	.	.	.	.	.	.	32
21	0,1	17	0,0	.	.	.	.	.	.	.	.	.	.	.	.	33
63	0,2	60	0,1	.	.	.	.	.	.	.	.	.	.	.	.	34
790	2,3	265	0,6	.	.	.	.	.	.	.	.	.	.	.	.	35
458	1,4	277	0,7	.	.	.	.	.	.	.	.	.	.	.	.	36
85	0,2	7	0,0	.	.	.	.	.	.	.	.	.	.	.	.	37
33 895	100	41 822	100	.	.	.	.	.	.	.	.	.	.	.	.	38
25 830	76,2	32 894	78,7	.	.	.	.	.	.	.	.	.	.	.	.	39
18	0,1	13	0,0	.	.	.	.	.	.	.	.	.	.	.	.	40
19,81		25,06		.	.	.	.	.	.	.	.	.	.	.	.	41
7 474		7 147		.	.	.	.	.	.	.	.	.	.	.	.	42

Noch: 3. Arbeitskosten je vollbeschäftigten Arbeitnehmer<sup>1)</sup> im Produzierenden Gewerbe 2000  
nach ausgewählten Wirtschaftszweigen und Unternehmensgrößenklassen

Lfd. Nr.	Kostenart	Insgesamt							
		€	% <sup>3)</sup>	Arbeiter/-innen		Angestellte		zusammen	
				€	% <sup>3)</sup>	€	% <sup>3)</sup>	€	% <sup>3)</sup>
Baugewerbe									
1	Entgelt für geleistete Arbeitszeit <sup>4)</sup>	16 761	60,9	15 407	59,8	22 960	64,8	15 492	62,0
2	Personalnebenkosten insgesamt	10 741	39,1	10 366	40,2	12 460	35,2	9 493	38,0
3	dar.: Gesetzliche Personalnebenkosten <sup>5)</sup>	6 712	24,4	6 538	25,4	7 508	21,2	6 147	24,6
4	Sonderzahlungen <sup>6)</sup>	598	2,2	524	2,0	940	2,7	365	1,5
5	Leistungen zur Vermögensbildung der Arbeitnehmer	48	0,2	45	0,2	65	0,2	44	0,2
6	Fest vereinbarte Sonderzahlungen	180	0,7	143	0,6	351	1,0	80	0,3
7	Leistungs- und gewinnabhängige Sonderzahlungen	71	0,3	32	0,1	249	0,7	24	0,1
8	Zusätzliches Urlaubsgeld	299	1,1	304	1,2	276	0,8	217	0,9
9	Vergütung arbeitsfreier Tage	3 655	13,3	3 478	13,5	4 464	12,6	3 209	12,8
10	Urlaubsvergütung	2 221	8,1	2 077	8,1	2 883	8,1	1 966	7,9
11	Gesetzliche Lohn- und Gehaltsfortzahlung im Krankheitsfall <sup>7)</sup>	649	2,4	676	2,6	523	1,5	546	2,2
12	Zusätzliche Lohn- und Gehaltsfortzahlung im Krankheitsfall	0	0,0	0	0,0	0	0,0	-	-
13	Vergütung gesetzl. Feiertage u. sonst. gesetzl. Ausfalltage	735	2,7	672	2,6	1 026	2,9	680	2,7
14	Vergütung sonstiger betriebl. oder tarifl. arbeitsfreier Tage	50	0,2	54	0,2	32	0,1	17	0,1
15	Aufwendungen für Vorsorgeeinrichtungen	5 203	18,9	4 955	19,2	6 336	17,9	4 755	19,0
16	Arbeitgeberpflichtbeiträge zur Sozialversicherung	5 040	18,3	4 858	18,8	5 873	16,6	4 646	18,6
17	Rentenversicherungsbeiträge	2 063	7,5	1 924	7,5	2 697	7,6	1 841	7,4
18	dar.: Aufstockungsbeiträge zur Rentenversicherung für Personen in Altersteilzeit	4	0,0	3	0,0	10	0,0	-	-
19	Arbeitslosenversicherungsbeiträge	678	2,5	634	2,5	879	2,5	620	2,5
20	Kranken- und Pflegeversicherungsbeiträge	1 473	5,4	1 398	5,4	1 819	5,1	1 353	5,4
21	Beiträge zur Berufsgenossenschaft	826	3,0	902	3,5	479	1,4	832	3,3
22	Aufwendungen für die betriebliche Altersversorgung	136	0,5	67	0,3	452	1,3	109	0,4
23	dar.: Nettozuführung zu den Pensionsrückstellungen <sup>8)</sup>	34	0,1	7	0,0	154	0,4	16	0,1
24	Aufwendungen für sonstige Vorsorgeeinrichtungen	26	0,1	30	0,1	11	0,0	-	-
25	Sonstige Personalnebenkosten	1 285	4,7	1 408	5,5	721	2,0	1 164	4,7
26	Zuschüsse zum Krankengeld und andere Beihilfen <sup>9)</sup>	0	0,0	0	0,0	1	0,0	-	-
27	Entlassungsentschädigungen, betriebliches Kurzarbeitergeld	134	0,5	122	0,5	191	0,5	35	0,1
28	Familienunterstützungen	2	0,0	2	0,0	2	0,0	2	0,0
29	Aufstockungsbeträge zum Arbeitsentgelt bei Altersteilzeit	6	0,0	4	0,0	16	0,0	-	-
30	Sonstige Sozialleistungen des Arbeitgebers <sup>10)</sup>	28	0,1	32	0,1	11	0,0	41	0,2
31	Umlage für das Insolvenzgeld u. Ä. <sup>11)</sup>	288	1,0	332	1,3	86	0,2	275	1,1
32	Wohnungsfürsorge	0	0,0	-	-	0	0,0	-	-
33	Naturalleistungen (ohne Kantinenzuschüsse)	3	0,0	3	0,0	3	0,0	1	0,0
34	Aufwendungen für Belegschaftseinrichtungen	17	0,1	13	0,1	36	0,1	-	-
35	Ausbildungsvergütungen einschl. Sonderzahlungen und Sach- leistungen an Auszubildende	569	2,1	648	2,5	207	0,6	598	2,4
36	Sach- und Fremdkosten für die berufliche Aus- und Weiter- bildung und Lehrgänge; Sozialbeiträge für Auszubildende <sup>12)</sup>	189	0,7	196	0,8	157	0,4	152	0,6
37	Anwerbungskosten, vom Arbeitgeber gestellte Berufskleidung	48	0,2	56	0,2	10	0,0	60	0,2
38	<b>Arbeitskosten insgesamt</b>	<b>27 502</b>	<b>100</b>	<b>25 773</b>	<b>100</b>	<b>35 421</b>	<b>100</b>	<b>24 986</b>	<b>100</b>
39	dar.: Löhne und Gehälter <sup>13)</sup>	21 014	76,4	19 409	75,3	28 364	80,1	19 066	76,3
	Nachrichtlich:								
40	Dem Arbeitgeber erstattete Lohn- und Gehaltszahlungen	120	0,4	118	0,5	127	0,4	177	0,7
41	Arbeitskosten je geleisteter Stunde	16,31		15,38		20,45		14,65	
42	Ausbildungsvergütungen je Auszubildenden	6 383		6 402		6 122		6 403	

Erläuterung der Fußnoten Seite 168

In Unternehmen von ... bis ... Arbeitnehmern <sup>2)</sup>																	Lfd. Nr.
10 - 49				50 und mehr													
				zusammen						50 - 99							
Arbeiter/-innen		Angestellte		zusammen		Arbeiter/-innen		Angestellte		zusammen		Arbeiter/-innen		Angestellte			
€	% <sup>3)</sup>	€	% <sup>3)</sup>	€	% <sup>3)</sup>	€	% <sup>3)</sup>	€	% <sup>3)</sup>	€	% <sup>3)</sup>	€	% <sup>3)</sup>	€	% <sup>3)</sup>		
14 939	61,0	18 947	67,6	18 114	60,0	15 961	58,5	25 607	63,5	16 232	61,8	14 805	60,4	23 876	67,0	1	
9 561	39,0	9 070	32,4	12 073	40,0	11 319	41,5	14 696	36,5	10 045	38,2	9 726	39,6	11 756	33,0	2	
6 178	25,2	5 959	21,3	7 315	24,2	6 965	25,5	8 530	21,2	6 293	23,9	6 096	24,8	7 348	20,6	3	
378	1,5	281	1,0	848	2,8	696	2,6	1 375	3,4	519	2,0	485	2,0	700	2,0	4	
41	0,2	60	0,2	53	0,2	49	0,2	68	0,2	48	0,2	41	0,2	82	0,2	5	
74	0,3	120	0,4	287	1,0	225	0,8	504	1,2	108	0,4	100	0,4	151	0,4	6	
24	0,1	26	0,1	121	0,4	42	0,2	396	1,0	27	0,1	6	0,0	139	0,4	7	
239	1,0	76	0,3	387	1,3	381	1,4	408	1,0	336	1,3	337	1,4	328	0,9	8	
3 194	13,0	3 303	11,8	4 131	13,7	3 816	14,0	5 229	13,0	3 638	13,8	3 495	14,2	4 404	12,4	9	
1 937	7,9	2 145	7,7	2 494	8,3	2 242	8,2	3 370	8,4	2 220	8,4	2 081	8,5	2 962	8,3	10	
581	2,4	327	1,2	759	2,5	789	2,9	652	1,6	668	2,5	706	2,9	464	1,3	11	
-	-	-	-	0	0,0	0	0,0	0	0,0	-	-	-	-	-	-	12	
657	2,7	826	2,9	794	2,6	689	2,5	1 158	2,9	665	2,5	607	2,5	974	2,7	13	
19	0,1	5	0,0	85	0,3	95	0,3	49	0,1	85	0,3	100	0,4	4	0,0	14	
4 690	19,1	5 163	18,4	5 680	18,8	5 269	19,3	7 109	17,6	4 869	18,5	4 629	18,9	6 160	17,3	15	
4 630	18,9	4 750	17,0	5 460	18,1	5 128	18,8	6 614	16,4	4 739	18,0	4 529	18,5	5 862	16,5	16	
1 807	7,4	2 059	7,4	2 299	7,6	2 064	7,6	3 118	7,7	1 947	7,4	1 808	7,4	2 691	7,6	17	
-	-	-	-	8	0,0	6	0,0	16	0,0	3	0,0	4	0,0	-	-	18	
605	2,5	715	2,6	739	2,4	668	2,4	987	2,4	660	2,5	613	2,5	912	2,6	19	
1 328	5,4	1 511	5,4	1 602	5,3	1 481	5,4	2 022	5,0	1 459	5,6	1 369	5,6	1 942	5,5	20	
890	3,6	465	1,7	820	2,7	916	3,4	487	1,2	673	2,6	739	3,0	317	0,9	21	
60	0,2	413	1,5	165	0,5	76	0,3	478	1,2	48	0,2	13	0,1	238	0,7	22	
2	0,0	108	0,4	52	0,2	14	0,1	184	0,5	7	0,0	0	0,0	49	0,1	23	
-	-	-	-	54	0,2	65	0,2	18	0,0	82	0,3	87	0,4	60	0,2	24	
1 299	5,3	323	1,2	1 414	4,7	1 538	5,6	983	2,4	1 019	3,9	1 118	4,6	492	1,4	25	
-	-	-	-	1	0,0	0	0,0	2	0,0	-	-	-	-	-	-	26	
41	0,2	-	-	240	0,8	219	0,8	316	0,8	70	0,3	61	0,2	119	0,3	27	
2	0,0	3	0,0	1	0,0	1	0,0	1	0,0	0	0,0	0	0,0	0	0,0	28	
-	-	-	-	13	0,0	9	0,0	27	0,1	1	0,0	1	0,0	-	-	29	
48	0,2	-	-	14	0,0	13	0,0	17	0,0	8	0,0	8	0,0	4	0,0	30	
310	1,3	56	0,2	302	1,0	358	1,3	107	0,3	221	0,8	253	1,0	48	0,1	31	
-	-	-	-	0	0,0	-	-	0	0,0	-	-	-	-	-	-	32	
1	0,0	-	-	6	0,0	6	0,0	6	0,0	3	0,0	2	0,0	5	0,0	33	
-	-	-	-	35	0,1	29	0,1	59	0,1	3	0,0	0	0,0	20	0,1	34	
667	2,7	164	0,6	538	1,8	625	2,3	236	0,6	523	2,0	585	2,4	191	0,5	35	
161	0,7	100	0,4	229	0,8	239	0,9	194	0,5	157	0,6	168	0,7	103	0,3	36	
69	0,3	-	-	36	0,1	41	0,1	17	0,0	34	0,1	40	0,2	0	0,0	37	
24 500	100	28 018	100	30 186	100	27 279	100	40 303	100	26 277	100	24 532	100	35 632	100	38	
18 511	75,6	22 532	80,4	23 093	76,5	20 473	75,0	32 211	79,9	20 389	77,6	18 785	76,6	28 980	81,3	39	
169	0,7	224	0,8	59	0,2	57	0,2	63	0,2	75	0,3	75	0,3	76	0,2	40	
14,46		15,81		18,13		16,50		23,64		15,75		14,83		20,48		41	
6 411		6 209		6 360		6 391		6 082		6 056		6 113		5 252		42	

Noch: 3. Arbeitskosten je vollbeschäftigten Arbeitnehmer<sup>1)</sup> im Produzierenden Gewerbe 2000  
nach ausgewählten Wirtschaftszweigen und Unternehmensgrößenklassen

Lfd. Nr.	Kostenart								
		100 - 199							
		zusammen		Arbeiter/-innen		Angestellte		zusammen	
		€	% <sup>3)</sup>	€	% <sup>3)</sup>	€	% <sup>3)</sup>	€	% <sup>3)</sup>
Noch: Baugewerbe									
1	Entgelt für geleistete Arbeitszeit <sup>4)</sup>	18 060	61,3	15 924	59,5	25 508	65,5	19 690	60,0
2	Personalnebenkosten insgesamt	11 408	38,7	10 822	40,5	13 452	34,5	13 154	40,0
3	dar.: Gesetzliche Personalnebenkosten <sup>5)</sup>	7 254	24,6	6 968	26,1	8 249	21,2	7 913	24,1
4	Sonderzahlungen <sup>6)</sup>	606	2,1	495	1,9	992	2,5	1 134	3,5
5	Leistungen zur Vermögensbildung der Arbeitnehmer	36	0,1	36	0,1	39	0,1	75	0,2
6	Fest vereinbarte Sonderzahlungen	153	0,5	101	0,4	333	0,9	287	0,9
7	Leistungs- und gewinnabhängige Sonderzahlungen	150	0,5	95	0,4	339	0,9	190	0,6
8	Zusätzliches Urlaubsgeld	267	0,9	263	1,0	281	0,7	582	1,8
9	Vergütung arbeitsfreier Tage	4 022	13,6	3 709	13,9	5 112	13,1	4 423	13,5
10	Urlaubsvergütung	2 419	8,2	2 160	8,1	3 321	8,5	2 739	8,3
11	Gesetzliche Lohn- und Gehaltsfortzahlung im Krankheitsfall <sup>7)</sup>	750	2,5	796	3,0	589	1,5	765	2,3
12	Zusätzliche Lohn- und Gehaltsfortzahlung im Krankheitsfall	-	-	-	-	-	-	-	-
13	Vergütung gesetzl. Feiertage u. sonst. gesetzl. Ausfalltage	804	2,7	696	2,6	1 179	3,0	874	2,7
14	Vergütung sonstiger betriebl. oder tarifl. arbeitsfreier Tage	50	0,2	58	0,2	22	0,1	45	0,1
15	Aufwendungen für Vorsorgeeinrichtungen	5 495	18,6	5 131	19,2	6 764	17,4	5 907	18,0
16	Arbeitgeberpflichtbeiträge zur Sozialversicherung	5 367	18,2	5 095	19,1	6 316	16,2	5 669	17,3
17	Rentenversicherungsbeiträge	2 167	7,4	1 964	7,3	2 875	7,4	2 387	7,3
18	dar.: Aufstockungsbeiträge zur Rentenversicherung für Personen in Altersteilzeit	2	0,0	3	0,0	-	-	3	0,0
19	Arbeitslosenversicherungsbeiträge	728	2,5	659	2,5	970	2,5	797	2,4
20	Kranken- und Pflegeversicherungsbeiträge	1 577	5,4	1 453	5,4	2 009	5,2	1 711	5,2
21	Beiträge zur Berufsgenossenschaft	895	3,0	1 020	3,8	462	1,2	774	2,4
22	Aufwendungen für die betriebliche Altersversorgung	127	0,4	35	0,1	448	1,2	113	0,3
23	dar.: Nettozuführung zu den Pensionsrückstellungen <sup>8)</sup>	50	0,2	-	-	225	0,6	19	0,1
24	Aufwendungen für sonstige Vorsorgeeinrichtungen	0	0,0	0	0,0	-	-	124	0,4
25	Sonstige Personalnebenkosten	1 286	4,4	1 487	5,6	584	1,5	1 690	5,1
26	Zuschüsse zum Krankengeld und andere Beihilfen <sup>9)</sup>	1	0,0	-	-	3	0,0	0	0,0
27	Entlassungsentschädigungen, betriebliches Kurzarbeitergeld	89	0,3	81	0,3	119	0,3	279	0,8
28	Familienunterstützungen	0	0,0	0	0,0	0	0,0	4	0,0
29	Aufstockungsbeträge zum Arbeitsentgelt bei Altersteilzeit	2	0,0	3	0,0	-	-	2	0,0
30	Sonstige Sozialleistungen des Arbeitgebers <sup>10)</sup>	15	0,1	13	0,0	25	0,1	11	0,0
31	Umlage für das Insolvenzgeld u. Ä. <sup>11)</sup>	333	1,1	381	1,4	164	0,4	604	1,8
32	Wohnungsfürsorge	-	-	-	-	-	-	-	-
33	Naturalleistungen (ohne Kantinenzuschüsse)	13	0,0	16	0,1	0	0,0	8	0,0
34	Aufwendungen für Belegschaftseinrichtungen	17	0,1	22	0,1	0	0,0	27	0,1
35	Ausbildungsvergütungen einschl. Sonderzahlungen und Sach- leistungen an Auszubildende	590	2,0	718	2,7	142	0,4	473	1,4
36	Sach- und Fremdkosten für die berufliche Aus- und Weiter- bildung und Lehrgänge; Sozialbeiträge für Auszubildende <sup>12)</sup>	193	0,7	217	0,8	110	0,3	226	0,7
37	Anwerbungskosten, vom Arbeitgeber gestellte Berufskleidung	33	0,1	37	0,1	18	0,0	57	0,2
38	<b>Arbeitskosten insgesamt</b>	<b>29 469</b>	<b>100</b>	<b>26 746</b>	<b>100</b>	<b>38 960</b>	<b>100</b>	<b>32 844</b>	<b>100</b>
39	dar.: Löhne und Gehälter <sup>13)</sup>	22 688	77,0	20 128	75,3	31 612	81,1	25 247	76,9
Nachrichtlich:									
40	Dem Arbeitgeber erstattete Lohn- und Gehaltszahlungen	89	0,3	77	0,3	131	0,3	34	0,1
41	Arbeitskosten je geleisteter Stunde	17,39		15,86		22,62		19,86	
42	Ausbildungsvergütungen je Auszubildenden	5 987		6 012		5 585		6 924	

Erläuterung der Fußnoten Seite 168

In Unternehmen von ... bis ... Arbeitnehmern <sup>2)</sup>																	Lfd. Nr.
Noch: 50 und mehr																	
200 - 499				500 - 999						1 000 und mehr							
Arbeiter/-innen		Angestellte		zusammen		Arbeiter/-innen		Angestellte		zusammen		Arbeiter/-innen		Angestellte			
€	% <sup>3)</sup>	€	% <sup>3)</sup>	€	% <sup>3)</sup>	€	% <sup>3)</sup>	€	% <sup>3)</sup>	€	% <sup>3)</sup>	€	% <sup>3)</sup>	€	% <sup>3)</sup>		
17 626	58,4	25 553	63,3	21 309	57,4	18 588	55,9	28 402	60,1	20 682	55,5	16 944	52,1	26 958	59,6	1	
12 559	41,6	14 842	36,7	15 806	42,6	14 647	44,1	18 828	39,9	16 581	44,5	15 571	47,9	18 278	40,4	2	
7 791	25,8	8 261	20,5	8 549	23,0	8 151	24,5	9 587	20,3	9 447	25,4	8 920	27,4	10 332	22,8	3	
908	3,0	1 775	4,4	1 411	3,8	1 099	3,3	2 223	4,7	1 713	4,6	1 530	4,7	2 021	4,5	4	
72	0,2	84	0,2	101	0,3	103	0,3	98	0,2	40	0,1	35	0,1	48	0,1	5	
221	0,7	473	1,2	360	1,0	242	0,7	669	1,4	1 123	3,0	1 097	3,4	1 168	2,6	6	
38	0,1	621	1,5	335	0,9	126	0,4	880	1,9	163	0,4	26	0,1	392	0,9	7	
577	1,9	597	1,5	614	1,7	628	1,9	576	1,2	387	1,0	372	1,1	413	0,9	8	
4 081	13,5	5 395	13,4	5 131	13,8	4 748	14,3	6 128	13,0	5 032	13,5	4 458	13,7	5 994	13,3	9	
2 474	8,2	3 491	8,6	3 010	8,1	2 688	8,1	3 849	8,1	2 938	7,9	2 493	7,7	3 686	8,1	10	
793	2,6	687	1,7	939	2,5	948	2,9	916	1,9	966	2,6	1 044	3,2	837	1,9	11	
-	-	-	-	1	0,0	1	0,0	-	-	0	0,0	-	-	0	0,0	12	
770	2,5	1 172	2,9	995	2,7	875	2,6	1 309	2,8	994	2,7	798	2,5	1 323	2,9	13	
44	0,1	45	0,1	185	0,5	236	0,7	54	0,1	133	0,4	124	0,4	148	0,3	14	
5 694	18,9	6 509	16,1	7 139	19,2	6 458	19,4	8 914	18,9	7 624	20,5	7 068	21,7	8 557	18,9	15	
5 451	18,1	6 289	15,6	6 395	17,2	6 061	18,2	7 265	15,4	7 292	19,6	6 846	21,1	8 042	17,8	16	
2 207	7,3	2 897	7,2	2 680	7,2	2 444	7,4	3 295	7,0	3 425	9,2	2 999	9,2	4 141	9,2	17	
-	-	13	0,0	1	0,0	-	-	4	0,0	51	0,1	41	0,1	68	0,1	18	
735	2,4	975	2,4	901	2,4	820	2,5	1 112	2,4	857	2,3	733	2,3	1 066	2,4	19	
1 617	5,4	1 980	4,9	1 918	5,2	1 792	5,4	2 248	4,8	1 795	4,8	1 627	5,0	2 079	4,6	20	
893	3,0	437	1,1	896	2,4	1 005	3,0	610	1,3	1 215	3,3	1 487	4,6	756	1,7	21	
75	0,2	219	0,5	744	2,0	396	1,2	1 649	3,5	332	0,9	222	0,7	515	1,1	22	
0	0,0	72	0,2	354	1,0	139	0,4	915	1,9	54	0,1	43	0,1	74	0,2	23	
168	0,6	-	-	-	-	-	-	-	-	-	-	-	-	-	-	24	
1 876	6,2	1 164	2,9	2 126	5,7	2 342	7,0	1 563	3,3	2 213	5,9	2 515	7,7	1 707	3,8	25	
-	-	2	0,0	0	0,0	1	0,0	0	0,0	3	0,0	1	0,0	5	0,0	26	
251	0,8	358	0,9	1 009	2,7	1 082	3,3	820	1,7	557	1,5	567	1,7	540	1,2	27	
4	0,0	5	0,0	1	0,0	1	0,0	0	0,0	1	0,0	1	0,0	1	0,0	28	
-	-	8	0,0	5	0,0	1	0,0	18	0,0	93	0,2	77	0,2	119	0,3	29	
10	0,0	13	0,0	27	0,1	22	0,1	42	0,1	26	0,1	29	0,1	20	0,0	30	
777	2,6	113	0,3	220	0,6	267	0,8	97	0,2	194	0,5	233	0,7	129	0,3	31	
-	-	-	-	-	-	-	-	-	-	0	0,0	-	-	1	0,0	32	
5	0,0	16	0,0	3	0,0	3	0,0	2	0,0	4	0,0	4	0,0	5	0,0	33	
23	0,1	35	0,1	73	0,2	65	0,2	95	0,2	170	0,5	159	0,5	188	0,4	34	
520	1,7	338	0,8	522	1,4	606	1,8	305	0,6	594	1,6	781	2,4	279	0,6	35	
226	0,7	225	0,6	222	0,6	238	0,7	180	0,4	557	1,5	649	2,0	403	0,9	36	
59	0,2	51	0,1	43	0,1	57	0,2	4	0,0	14	0,0	12	0,0	17	0,0	37	
30 185	100	40 394	100	37 115	100	33 235	100	47 230	100	37 263	100	32 515	100	45 236	100	38	
22 615	74,9	32 722	81,0	27 850	75,0	24 435	73,5	36 753	77,8	27 426	73,6	22 932	70,5	34 972	77,3	39	
26	0,1	59	0,1	17	0,0	23	0,1	-	-	2	0,0	1	0,0	3	0,0	40	
18,36		24,00		23,02		20,80		28,62		22,61		19,97		26,90		41	
7 127		6 156		7 015		7 077		6 712		7 321		7 362		7 139		42	

#### 4. Arbeitskosten je vollbeschäftigten Arbeitnehmer<sup>1)</sup> im Dienstleistungsbereich 2000 nach ausgewählten Wirtschaftszweigen und Unternehmensgrößenklassen

Lfd. Nr.	Kostenart	Insgesamt		In Unternehmen					
				10 - 49		zusammen			
		€	% <sup>3)</sup>	€	% <sup>3)</sup>	€	% <sup>3)</sup>	€	% <sup>3)</sup>
Handel; Instandhaltung und Reparatur von Kredit- und									
1	Entgelt für geleistete Arbeitszeit <sup>4)</sup>	17 787	57,5	14 989	64,2	18 966	55,6	16 735	62,6
2	Personalnebenkosten insgesamt	13 127	42,5	8 346	35,8	15 142	44,4	9 994	37,9
3	dar.: Gesetzliche Personalnebenkosten <sup>5)</sup>	6 232	20,2	4 866	20,9	6 807	20,0	5 630	21,1
4	Sonderzahlungen <sup>6)</sup>	2 279	7,4	520	2,2	3 020	8,8	1 138	4,2
5	Leistungen zur Vermögensbildung der Arbeitnehmer	168	0,5	69	0,3	210	0,6	97	0,4
6	Fest vereinbarte Sonderzahlungen	1 196	3,9	253	1,1	1 594	4,7	506	1,9
7	Leistungs- und gewinnabhängige Sonderzahlungen	588	1,9	111	0,5	789	2,3	281	1,1
8	Zusätzliches Urlaubsgeld	327	1,1	87	0,4	428	1,3	255	1,0
9	Vergütung arbeitsfreier Tage	3 729	12,1	2 710	11,6	4 158	12,2	3 281	12,3
10	Urlaubsvergütung	2 224	7,2	1 658	7,1	2 463	7,2	1 987	7,4
11	Gesetzliche Lohn- und Gehaltsfortzahlung im Krankheitsfall <sup>7)</sup>	654	2,1	414	1,8	755	2,2	517	1,9
12	Zusätzliche Lohn- und Gehaltsfortzahlung im Krankheitsfall	6	0,0	0	0,0	8	0,0	2	0,0
13	Vergütung gesetzl. Feiertage u. sonst. gesetzl. Ausfalltage	790	2,6	635	2,7	855	2,5	740	2,8
14	Vergütung sonstiger betriebl. oder tarifl. arbeitsfreier Tage	55	0,2	3	0,0	77	0,2	36	0,1
15	Aufwendungen für Vorsorgeeinrichtungen	5 457	17,6	4 025	17,3	6 061	17,8	4 348	16,3
16	Arbeitgeberpflichtbeiträge zur Sozialversicherung	4 682	15,1	3 745	16,0	5 076	14,9	4 277	16,0
17	Rentenversicherungsbeiträge	2 214	7,2	1 699	7,3	2 431	7,1	1 950	7,3
18	dar.: Aufstockungsbeiträge zur Rentenversicherung für Personen in Altersteilzeit	10	0,0	4	0,0	12	0,0	2	0,0
19	Arbeitslosenversicherungsbeiträge	727	2,4	566	2,4	795	2,3	650	2,4
20	Kranken- und Pflegeversicherungsbeiträge	1 525	4,9	1 228	5,3	1 650	4,8	1 416	5,3
21	Beiträge zur Berufsgenossenschaft	215	0,7	252	1,1	200	0,6	261	1,0
22	Aufwendungen für die betriebliche Altersversorgung	774	2,5	278	1,2	983	2,9	71	0,3
23	dar.: Nettozuführung zu den Pensionsrückstellungen <sup>8)</sup>	249	0,8	120	0,5	303	0,9	- 13	0,0
24	Aufwendungen für sonstige Vorsorgeeinrichtungen	2	0,0	2	0,0	1	0,0	0	0,0
25	Sonstige Personalnebenkosten	1 662	5,4	1 091	4,7	1 903	5,6	1 226	4,6
26	Zuschüsse zum Krankengeld und andere Beihilfen <sup>9)</sup>	6	0,0	1	0,0	8	0,0	1	0,0
27	Entlassungsentschädigungen, betriebliches Kurzarbeitergeld	135	0,4	23	0,1	183	0,5	63	0,2
28	Familienunterstützungen	113	0,4	1	0,0	161	0,5	2	0,0
29	Aufstockungsbeträge zum Arbeitsentgelt bei Altersteilzeit	29	0,1	5	0,0	39	0,1	3	0,0
30	Sonstige Sozialleistungen des Arbeitgebers <sup>10)</sup>	19	0,1	11	0,0	22	0,1	6	0,0
31	Umlage für das Insolvenzgeld u. Ä. <sup>11)</sup>	106	0,3	72	0,3	121	0,4	95	0,4
32	Wohnungsfürsorge	8	0,0	0	0,0	11	0,0	0	0,0
33	Naturalleistungen (ohne Kantinenzuschüsse)	76	0,2	28	0,1	97	0,3	12	0,0
34	Aufwendungen für Belegschaftseinrichtungen	103	0,3	14	0,1	140	0,4	18	0,1
35	Ausbildungsvergütungen einschl. Sonderzahlungen und Sachleistungen an Auszubildende	597	1,9	647	2,8	576	1,7	680	2,5
36	Sach- und Fremdkosten für die berufliche Aus- und Weiterbildung und Lehrgänge; Sozialbeiträge für Auszubildende <sup>12)</sup>	402	1,3	237	1,0	471	1,4	309	1,2
37	Anwerbungskosten, vom Arbeitgeber gestellte Berufskleidung	68	0,2	53	0,2	74	0,2	37	0,1
38	<b>Arbeitskosten insgesamt</b>	<b>30 913</b>	<b>100</b>	<b>23 335</b>	<b>100</b>	<b>34 107</b>	<b>100</b>	<b>26 728</b>	<b>100</b>
39	dar.: Löhne und Gehälter <sup>13)</sup>	23 794	77,0	18 219	78,1	26 144	76,7	21 154	79,1
	Nachrichtlich:								
40	Dem Arbeitgeber erstattete Lohn- und Gehaltszahlungen	125	0,4	244	1,0	75	0,2	252	0,9
41	Arbeitskosten je geleisteter Stunde	18,08		13,19		20,25		15,17	
42	Ausbildungsvergütungen je Auszubildenden	6 058		4 749		6 967		5 442	

Erläuterung der Fußnoten Seite 168

von ... bis ... Arbeitnehmern <sup>2)</sup>								Kostenart	Lfd. Nr.
50 und mehr									
100 - 199		200 - 499		500 - 999		1 000 und mehr			
€	% <sup>3)</sup>	€	% <sup>3)</sup>	€	% <sup>3)</sup>	€	% <sup>3)</sup>		
Kraftfahrzeugen und Gebrauchsgütern; Gastgewerbe; Versicherungsgewerbe									
18 990	61,6	17 296	55,6	17 833	54,4	20 905	52,8	Entgelt für geleistete Arbeitszeit <sup>4)</sup>	1
11 814	38,4	13 839	44,4	14 977	45,6	18 711	47,2	Personalnebenkosten insgesamt	2
6 362	20,7	6 271	20,1	6 698	20,4	7 661	19,3	dar.: Gesetzliche Personalnebenkosten <sup>5)</sup>	3
1 765	5,7	2 900	9,3	3 202	9,8	4 133	10,4	Sonderzahlungen <sup>6)</sup>	4
193	0,6	236	0,8	249	0,8	244	0,6	Leistungen zur Vermögensbildung der Arbeitnehmer	5
981	3,2	1 610	5,2	2 206	6,7	2 033	5,1	Fest vereinbarte Sonderzahlungen	6
370	1,2	720	2,3	412	1,3	1 245	3,1	Leistungs- und gewinnabhängige Sonderzahlungen	7
221	0,7	334	1,1	335	1,0	611	1,5	Zusätzliches Urlaubsgeld	8
3 937	12,8	3 745	12,0	3 983	12,1	4 804	12,1	Vergütung arbeitsfreier Tage	9
2 412	7,8	2 231	7,2	2 337	7,1	2 811	7,1	Urlaubsvergütung	10
626	2,0	636	2,0	746	2,3	937	2,4	Gesetzliche Lohn- und Gehaltsfortzahlung im Krankheitsfall <sup>7)</sup>	11
14	0,0	2	0,0	13	0,0	10	0,0	Zusätzliche Lohn- und Gehaltsfortzahlung im Krankheitsfall	12
846	2,7	756	2,4	806	2,5	959	2,4	Vergütung gesetzl. Feiertage u. sonst. gesetzl. Ausfalltage	13
40	0,1	121	0,4	81	0,2	87	0,2	Vergütung sonstiger betriebl. oder tarifl. arbeitsfreier Tage	14
4 992	16,2	5 452	17,5	5 679	17,3	7 400	18,7	Aufwendungen für Vorsorgeeinrichtungen	15
4 768	15,5	4 777	15,3	5 029	15,3	5 626	14,2	Arbeitgeberpflichtbeiträge zur Sozialversicherung	16
2 228	7,2	2 259	7,3	2 385	7,3	2 768	7,0	Rentenversicherungsbeiträge	17
5	0,0	21	0,1	16	0,1	15	0,0	dar.: Aufstockungsbeiträge zur Rentenversicherung für Personen in Altersteilzeit	18
744	2,4	721	2,3	790	2,4	899	2,3	Arbeitslosenversicherungsbeiträge	19
1 580	5,1	1 622	5,2	1 692	5,2	1 770	4,5	Kranken- und Pflegeversicherungsbeiträge	20
216	0,7	174	0,6	163	0,5	189	0,5	Beiträge zur Berufsgenossenschaft	21
224	0,7	676	2,2	649	2,0	1 770	4,5	Aufwendungen für die betriebliche Altersversorgung	22
74	0,2	339	1,1	118	0,4	536	1,4	dar.: Nettozuführung zu den Pensionsrückstellungen <sup>8)</sup>	23
-	-	-	-	0	0,0	3	0,0	Aufwendungen für sonstige Vorsorgeeinrichtungen	24
1 119	3,7	1 742	5,5	2 114	6,4	2 374	6,0	Sonstige Personalnebenkosten	25
1	0,0	7	0,0	7	0,0	14	0,0	Zuschüsse zum Krankengeld und andere Beihilfen <sup>9)</sup>	26
98	0,3	75	0,2	174	0,5	297	0,7	Entlassungsentschädigungen, betriebliches Kurzarbeitergeld	27
5	0,0	269	0,9	421	1,3	151	0,4	Familienunterstützungen	28
8	0,0	53	0,2	51	0,2	54	0,1	Aufstockungsbeträge zum Arbeitsentgelt bei Altersteilzeit	29
8	0,0	21	0,1	13	0,0	36	0,1	Sonstige Sozialleistungen des Arbeitgebers <sup>10)</sup>	30
122	0,4	103	0,3	117	0,4	139	0,4	Umlage für das Insolvenzgeld u. Ä. <sup>11)</sup>	31
1	0,0	1	0,0	16	0,0	20	0,1	Wohnungsfürsorge	32
11	0,0	33	0,1	72	0,2	184	0,5	Naturalleistungen (ohne Kantinenzuschüsse)	33
26	0,1	72	0,2	152	0,5	241	0,6	Aufwendungen für Belegschaftseinrichtungen	34
537	1,7	470	1,5	497	1,5	598	1,5	Ausbildungsvergütungen einschl. Sonderzahlungen und Sach- leistungen an Auszubildende	35
281	0,9	591	1,9	513	1,6	531	1,3	Sach- und Fremdkosten für die berufliche Aus- und Weiter- bildung und Lehrgänge; Sozialbeiträge für Auszubildende <sup>12)</sup>	36
22	0,1	49	0,2	80	0,2	110	0,3	Anwerbungskosten, vom Arbeitgeber gestellte Berufskleidung	37
30 804	100	31 136	100	32 810	100	39 616	100	Arbeitskosten insgesamt	38
24 692	80,2	23 942	76,9	25 018	76,3	29 842	75,3	dar.: Löhne und Gehälter <sup>13)</sup>	39
103	0,3	68	0,2	25	0,1	6	0,0	Nachrichtlich: Dem Arbeitgeber erstattete Lohn- und Gehaltszahlungen	40
17,89		18,59		19,51		24,09		Arbeitskosten je geleisteter Stunde	41
5 531		7 033		7 247		8 521		Ausbildungsvergütungen je Auszubildenden	42

Noch: 4. Arbeitskosten je vollbeschäftigten Arbeitnehmer<sup>1)</sup> im Dienstleistungsbereich 2000  
nach ausgewählten Wirtschaftszweigen und Unternehmensgrößenklassen

Lfd. Nr.	Kostenart	Insgesamt		In Unternehmen					
				10 - 49					
		zusammen				50 - 99			
		€	% <sup>3)</sup>	€	% <sup>3)</sup>	€	% <sup>3)</sup>	€	% <sup>3)</sup>
Handel; Instandhaltung und Reparatur von									
1	Entgelt für geleistete Arbeitszeit <sup>4)</sup>	16 739	62,2	15 557	64,7	17 396	61,0	16 220	63,0
2	Personalnebenkosten insgesamt	10 168	37,8	8 472	35,3	11 110	39,0	9 520	37,0
3	dar.: Gesetzliche Personalnebenkosten <sup>5)</sup>	5 635	20,9	5 011	20,9	5 982	21,0	5 462	21,2
4	Sonderzahlungen <sup>6)</sup>	1 314	4,9	546	2,3	1 741	6,1	1 022	4,0
5	Leistungen zur Vermögensbildung der Arbeitnehmer	93	0,3	76	0,3	103	0,4	67	0,3
6	Fest vereinbarte Sonderzahlungen	611	2,3	271	1,1	799	2,8	400	1,6
7	Leistungs- und gewinnabhängige Sonderzahlungen	286	1,1	100	0,4	389	1,4	270	1,0
8	Zusätzliches Urlaubsgeld	325	1,2	99	0,4	450	1,6	286	1,1
9	Vergütung arbeitsfreier Tage	3 248	12,1	2 833	11,8	3 478	12,2	3 125	12,1
10	Urlaubsvergütung	1 978	7,3	1 747	7,3	2 105	7,4	1 885	7,3
11	Gesetzliche Lohn- und Gehaltsfortzahlung im Krankheitsfall <sup>7)</sup>	534	2,0	411	1,7	603	2,1	481	1,9
12	Zusätzliche Lohn- und Gehaltsfortzahlung im Krankheitsfall	1	0,0	-	-	1	0,0	2	0,0
13	Vergütung gesetzl. Feiertage u. sonst. gesetzl. Ausfalltage	716	2,7	672	2,8	740	2,6	717	2,8
14	Vergütung sonstiger betriebl. oder tarifl. arbeitsfreier Tage	19	0,1	3	0,0	28	0,1	40	0,2
15	Aufwendungen für Vorsorgeeinrichtungen	4 610	17,1	4 186	17,4	4 846	17,0	4 269	16,6
16	Arbeitgeberpflichtbeiträge zur Sozialversicherung	4 295	16,0	3 859	16,1	4 538	15,9	4 175	16,2
17	Rentenversicherungsbeiträge	1 978	7,4	1 755	7,3	2 102	7,4	1 890	7,3
18	dar.: Aufstockungsbeiträge zur Rentenversicherung für Personen in Altersteilzeit	3	0,0	4	0,0	2	0,0	1	0,0
19	Arbeitslosenversicherungsbeiträge	655	2,4	587	2,4	692	2,4	629	2,4
20	Kranken- und Pflegeversicherungsbeiträge	1 423	5,3	1 270	5,3	1 508	5,3	1 380	5,4
21	Beiträge zur Berufsgenossenschaft	240	0,9	247	1,0	236	0,8	276	1,1
22	Aufwendungen für die betriebliche Altersversorgung	314	1,2	324	1,3	308	1,1	93	0,4
23	dar.: Nettozuführung zu den Pensionsrückstellungen <sup>8)</sup>	131	0,5	144	0,6	124	0,4	29	0,1
24	Aufwendungen für sonstige Vorsorgeeinrichtungen	1	0,0	2	0,0	0	0,0	0	0,0
25	Sonstige Personalnebenkosten	995	3,7	906	3,8	1 044	3,7	1 104	4,3
26	Zuschüsse zum Krankengeld und andere Beihilfen <sup>9)</sup>	0	0,0	0	0,0	1	0,0	0	0,0
27	Entlassungsentschädigungen, betriebliches Kurzarbeitergeld	105	0,4	24	0,1	151	0,5	44	0,2
28	Familienunterstützungen	4	0,0	1	0,0	5	0,0	1	0,0
29	Aufstockungsbeträge zum Arbeitsentgelt bei Altersteilzeit	6	0,0	5	0,0	6	0,0	2	0,0
30	Sonstige Sozialleistungen des Arbeitgebers <sup>10)</sup>	10	0,0	12	0,1	9	0,0	6	0,0
31	Umlage für das Insolvenzgeld u. Ä. <sup>11)</sup>	89	0,3	69	0,3	101	0,4	88	0,3
32	Wohnungsfürsorge	0	0,0	-	-	0	0,0	-	-
33	Naturalleistungen (ohne Kantinenzuschüsse)	33	0,1	11	0,0	45	0,2	11	0,0
34	Aufwendungen für Belegschaftseinrichtungen	26	0,1	12	0,1	33	0,1	13	0,1
35	Ausbildungsvergütungen einschl. Sonderzahlungen und Sach- leistungen an Auszubildende	482	1,8	512	2,1	465	1,6	652	2,5
36	Sach- und Fremdkosten für die berufliche Aus- und Weiter- bildung und Lehrgänge; Sozialbeiträge für Auszubildende <sup>12)</sup>	187	0,7	209	0,9	176	0,6	248	1,0
37	Anwerbungskosten, vom Arbeitgeber gestellte Berufskleidung	52	0,2	52	0,2	52	0,2	39	0,2
38	<b>Arbeitskosten insgesamt</b>	<b>26 906</b>	<b>100</b>	<b>24 029</b>	<b>100</b>	<b>28 506</b>	<b>100</b>	<b>25 740</b>	<b>100</b>
39	dar.: Löhne und Gehälter <sup>13)</sup>	21 301	79,2	18 937	78,8	22 616	79,3	20 367	79,1
	Nachrichtlich:								
40	Dem Arbeitgeber erstattete Lohn- und Gehaltszahlungen	143	0,5	203	0,8	109	0,4	277	1,1
41	Arbeitskosten je geleisteter Stunde	15,63		13,56		16,84		14,54	
42	Ausbildungsvergütungen je Auszubildenden	5 489		4 894		5 930		5 250	

Erläuterung der Fußnoten Seite 168

von ... bis ... Arbeitnehmern <sup>2)</sup>								Kostenart	Lfd. Nr.
50 und mehr									
100 - 199		200 - 499		500 - 999		1 000 und mehr			
€	% <sup>3)</sup>	€	% <sup>3)</sup>	€	% <sup>3)</sup>	€	% <sup>3)</sup>		
Kraftfahrzeugen und Gebrauchsgütern									
18 859	62,8	14 621	63,3	17 210	61,4	18 795	58,9	Entgelt für geleistete Arbeitszeit <sup>4)</sup>	1
11 194	37,2	8 485	36,7	10 830	38,6	13 110	41,1	Personalnebenkosten insgesamt	2
6 297	21,0	4 890	21,2	5 949	21,2	6 629	20,8	dar.: Gesetzliche Personalnebenkosten <sup>5)</sup>	3
1 632	5,4	1 390	6,0	1 723	6,1	2 376	7,4	Sonderzahlungen <sup>6)</sup>	4
127	0,4	118	0,5	86	0,3	120	0,4	Leistungen zur Vermögensbildung der Arbeitnehmer	5
869	2,9	545	2,4	800	2,9	1 137	3,6	Fest vereinbarte Sonderzahlungen	6
356	1,2	363	1,6	374	1,3	489	1,5	Leistungs- und gewinnabhängige Sonderzahlungen	7
280	0,9	363	1,6	463	1,7	630	2,0	Zusätzliches Urlaubsgeld	8
3 709	12,3	2 716	11,8	3 467	12,4	3 919	12,3	Vergütung arbeitsfreier Tage	9
2 312	7,7	1 668	7,2	2 059	7,3	2 359	7,4	Urlaubsvergütung	10
558	1,9	471	2,0	650	2,3	732	2,3	Gesetzliche Lohn- und Gehaltsfortzahlung im Krankheitsfall <sup>7)</sup>	11
1	0,0	0	0,0	2	0,0	1	0,0	Zusätzliche Lohn- und Gehaltsfortzahlung im Krankheitsfall	12
826	2,7	563	2,4	742	2,6	794	2,5	Vergütung gesetzl. Feiertage u. sonst. gesetzl. Ausfalltage	13
13	0,0	14	0,1	14	0,0	33	0,1	Vergütung sonstiger betriebl. oder tarifl. arbeitsfreier Tage	14
4 946	16,5	3 830	16,6	4 588	16,4	5 609	17,6	Aufwendungen für Vorsorgeeinrichtungen	15
4 809	16,0	3 777	16,3	4 435	15,8	4 993	15,6	Arbeitgeberpflichtbeiträge zur Sozialversicherung	16
2 215	7,4	1 768	7,7	2 045	7,3	2 340	7,3	Rentenversicherungsbeiträge	17
1	0,0	1	0,0	0	0,0	4	0,0	dar.: Aufstockungsbeiträge zur Rentenversicherung für Personen in Altersteilzeit	18
743	2,5	535	2,3	674	2,4	779	2,4	Arbeitslosenversicherungsbeiträge	19
1 591	5,3	1 269	5,5	1 499	5,3	1 656	5,2	Kranken- und Pflegeversicherungsbeiträge	20
260	0,9	205	0,9	217	0,8	218	0,7	Beiträge zur Berufsgenossenschaft	21
137	0,5	53	0,2	153	0,5	616	1,9	Aufwendungen für die betriebliche Altersversorgung	22
56	0,2	15	0,1	56	0,2	256	0,8	dar.: Nettozuführung zu den Pensionsrückstellungen <sup>8)</sup>	23
-	-	-	-	0	0,0	0	0,0	Aufwendungen für sonstige Vorsorgeeinrichtungen	24
906	3,0	549	2,4	1 053	3,8	1 207	3,8	Sonstige Personalnebenkosten	25
1	0,0	0	0,0	0	0,0	1	0,0	Zuschüsse zum Krankengeld und andere Beihilfen <sup>9)</sup>	26
76	0,3	46	0,2	162	0,6	275	0,9	Entlassungsentschädigungen, betriebliches Kurzarbeitergeld	27
1	0,0	1	0,0	2	0,0	12	0,0	Familienunterstützungen	28
3	0,0	2	0,0	1	0,0	13	0,0	Aufstockungsbeträge zum Arbeitsentgelt bei Altersteilzeit	29
10	0,0	3	0,0	14	0,1	11	0,0	Sonstige Sozialleistungen des Arbeitgebers <sup>10)</sup>	30
104	0,3	79	0,3	123	0,4	111	0,3	Umlage für das Insolvenzgeld u. Ä. <sup>11)</sup>	31
-	-	1	0,0	0	0,0	0	0,0	Wohnungsfürsorge	32
8	0,0	21	0,1	5	0,0	95	0,3	Naturalleistungen (ohne Kantinenzuschüsse)	33
14	0,0	16	0,1	32	0,1	58	0,2	Aufwendungen für Belegschaftseinrichtungen	34
513	1,7	264	1,1	496	1,8	390	1,2	Ausbildungsvergütungen einschl. Sonderzahlungen und Sach- leistungen an Auszubildende	35
152	0,5	93	0,4	165	0,6	163	0,5	Sach- und Fremdkosten für die berufliche Aus- und Weiter- bildung und Lehrgänge; Sozialbeiträge für Auszubildende <sup>12)</sup>	36
25	0,1	23	0,1	52	0,2	77	0,2	Anwerbungskosten, vom Arbeitgeber gestellte Berufskleidung	37
30 053	100	23 105	100	28 040	100	31 905	100	Arbeitskosten insgesamt	38
24 200	80,5	18 726	81,0	22 400	79,9	25 089	78,6	dar.: Löhne und Gehälter <sup>13)</sup>	39
117	0,4	104	0,5	42	0,2	10	0,0	Nachrichtlich: Dem Arbeitgeber erstattete Lohn- und Gehaltszahlungen	40
17,28		13,69		17,07		19,44		Arbeitskosten je geleisteter Stunde	41
5 184		5 727		6 288		7 289		Ausbildungsvergütungen je Auszubildenden	42

Noch: 4. Arbeitskosten je vollbeschäftigten Arbeitnehmer<sup>1)</sup> im Dienstleistungsbereich 2000  
nach ausgewählten Wirtschaftszweigen und Unternehmensgrößenklassen

Lfd. Nr.	Kostenart	Insgesamt		In Unternehmen					
				10 - 49		zusammen		50 - 99	
		€	% <sup>3)</sup>	€	% <sup>3)</sup>	€	% <sup>3)</sup>	€	% <sup>3)</sup>
Kraftfahrzeughandel; Instandhaltung									
1	Entgelt für geleistete Arbeitszeit <sup>4)</sup>	16 342	61,6	15 424	63,0	17 310	60,3	16 892	61,1
2	Personalnebenkosten insgesamt	10 187	38,4	9 056	37,0	11 378	39,7	10 751	38,9
3	dar.: Gesetzliche Personalnebenkosten <sup>5)</sup>	5 500	20,7	5 127	20,9	5 893	20,5	5 672	20,5
4	Sonderzahlungen <sup>6)</sup>	1 021	3,8	411	1,7	1 664	5,8	1 257	4,5
5	Leistungen zur Vermögensbildung der Arbeitnehmer	80	0,3	78	0,3	82	0,3	65	0,2
6	Fest vereinbarte Sonderzahlungen	321	1,2	143	0,6	509	1,8	359	1,3
7	Leistungs- und gewinnabhängige Sonderzahlungen	320	1,2	81	0,3	572	2,0	356	1,3
8	Zusätzliches Urlaubsgeld	300	1,1	108	0,4	502	1,7	476	1,7
9	Vergütung arbeitsfreier Tage	3 136	11,8	2 813	11,5	3 476	12,1	3 309	12,0
10	Urlaubsvergütung	1 928	7,3	1 716	7,0	2 151	7,5	2 013	7,3
11	Gesetzliche Lohn- und Gehaltsfortzahlung im Krankheitsfall <sup>7)</sup>	446	1,7	416	1,7	478	1,7	430	1,6
12	Zusätzliche Lohn- und Gehaltsfortzahlung im Krankheitsfall	1	0,0	-	-	3	0,0	5	0,0
13	Vergütung gesetzl. Feiertage u. sonst. gesetzl. Ausfalltage	726	2,7	677	2,8	777	2,7	762	2,8
14	Vergütung sonstiger betriebl. oder tarifl. arbeitsfreier Tage	35	0,1	4	0,0	68	0,2	100	0,4
15	Aufwendungen für Vorsorgeeinrichtungen	4 598	17,3	4 532	18,5	4 667	16,3	4 466	16,2
16	Arbeitgeberpflichtbeiträge zur Sozialversicherung	4 254	16,0	3 977	16,2	4 546	15,8	4 387	15,9
17	Rentenversicherungsbeiträge	1 921	7,2	1 772	7,2	2 079	7,2	1 986	7,2
18	dar.: Aufstockungsbeiträge zur Rentenversicherung für Personen in Altersteilzeit	2	0,0	2	0,0	2	0,0	2	0,0
19	Arbeitslosenversicherungsbeiträge	647	2,4	597	2,4	699	2,4	670	2,4
20	Kranken- und Pflegeversicherungsbeiträge	1 393	5,3	1 308	5,3	1 483	5,2	1 428	5,2
21	Beiträge zur Berufsgenossenschaft	292	1,1	299	1,2	284	1,0	303	1,1
22	Aufwendungen für die betriebliche Altersversorgung	344	1,3	554	2,3	122	0,4	78	0,3
23	dar.: Nettozuführung zu den Pensionsrückstellungen <sup>8)</sup>	179	0,7	309	1,3	42	0,1	25	0,1
24	Aufwendungen für sonstige Vorsorgeeinrichtungen	0	0,0	1	0,0	-	-	-	-
25	Sonstige Personalnebenkosten	1 433	5,4	1 302	5,3	1 571	5,5	1 720	6,2
26	Zuschüsse zum Krankengeld und andere Beihilfen <sup>9)</sup>	0	0,0	-	-	0	0,0	-	-
27	Entlassungsentschädigungen, betriebliches Kurzarbeitergeld	27	0,1	16	0,1	39	0,1	38	0,1
28	Familienunterstützungen	1	0,0	2	0,0	1	0,0	-	-
29	Aufstockungsbeträge zum Arbeitsentgelt bei Altersteilzeit	5	0,0	5	0,0	4	0,0	4	0,0
30	Sonstige Sozialleistungen des Arbeitgebers <sup>10)</sup>	24	0,1	37	0,1	10	0,0	3	0,0
31	Umlage für das Insolvenzgeld u. Ä. <sup>11)</sup>	75	0,3	58	0,2	93	0,3	93	0,3
32	Wohnungsfürsorge	0	0,0	-	-	1	0,0	-	-
33	Naturalleistungen (ohne Kantinenzuschüsse)	5	0,0	1	0,0	9	0,0	14	0,1
34	Aufwendungen für Belegschaftseinrichtungen	10	0,0	2	0,0	19	0,1	27	0,1
35	Ausbildungsvergütungen einschl. Sonderzahlungen und Sach- leistungen an Auszubildende	894	3,4	835	3,4	956	3,3	1 097	4,0
36	Sach- und Fremdkosten für die berufliche Aus- und Weiter- bildung und Lehrgänge; Sozialbeiträge für Auszubildende <sup>12)</sup>	309	1,2	274	1,1	345	1,2	376	1,4
37	Anwerbungskosten, vom Arbeitgeber gestellte Berufskleidung	83	0,3	72	0,3	94	0,3	69	0,2
38	<b>Arbeitskosten insgesamt</b>	<b>26 529</b>	<b>100</b>	<b>24 480</b>	<b>100</b>	<b>28 688</b>	<b>100</b>	<b>27 643</b>	<b>100</b>
39	dar.: Löhne und Gehälter <sup>13)</sup>	20 499	77,3	18 647	76,2	22 450	78,3	21 458	77,6
	Nachrichtlich:								
40	Dem Arbeitgeber erstattete Lohn- und Gehaltszahlungen	163	0,6	211	0,9	111	0,4	150	0,5
41	Arbeitskosten je geleisteter Stunde	15,02		13,69		16,45		15,52	
42	Ausbildungsvergütungen je Auszubildenden	4 870		4 628		5 116		5 059	

Erläuterung der Fußnoten Seite 168

von ... bis ... Arbeitnehmern <sup>2)</sup>								Kostenart	Lfd. Nr.
50 und mehr									
100 - 199		200 - 499		500 - 999		1 000 und mehr			
€	% <sup>3)</sup>	€	% <sup>3)</sup>	€	% <sup>3)</sup>	€	% <sup>3)</sup>		
und Reparatur von Kraftfahrzeugen; Tankstellen									
18 725	62,4	18 422	59,7	17 304	62,4	16 399	53,8	Entgelt für geleistete Arbeitszeit <sup>4)</sup>	1
11 306	37,6	12 449	40,3	10 429	37,6	14 062	46,2	Personalnebenkosten insgesamt	2
6 214	20,7	5 990	19,4	5 770	20,8	6 373	20,9	dar.: Gesetzliche Personalnebenkosten <sup>5)</sup>	3
1 465	4,9	2 176	7,0	2 018	7,3	3 607	11,8	Sonderzahlungen <sup>6)</sup>	4
90	0,3	107	0,3	182	0,7	120	0,4	Leistungen zur Vermögensbildung der Arbeitnehmer	5
663	2,2	818	2,6	1 042	3,8	730	2,4	Fest vereinbarte Sonderzahlungen	6
370	1,2	114	0,4	98	0,4	2 211	7,3	Leistungs- und gewinnabhängige Sonderzahlungen	7
343	1,1	1 137	3,7	696	2,5	546	1,8	Zusätzliches Urlaubsgeld	8
3 625	12,1	3 975	12,9	3 306	11,9	3 801	12,5	Vergütung arbeitsfreier Tage	9
2 263	7,5	2 630	8,5	2 127	7,7	2 387	7,8	Urlaubsvergütung	10
541	1,8	418	1,4	424	1,5	635	2,1	Gesetzliche Lohn- und Gehaltsfortzahlung im Krankheitsfall <sup>7)</sup>	11
-	-	-	-	-	-	1	0,0	Zusätzliche Lohn- und Gehaltsfortzahlung im Krankheitsfall	12
818	2,7	864	2,8	752	2,7	741	2,4	Vergütung gesetzl. Feiertage u. sonst. gesetzl. Ausfalltage	13
2	0,0	63	0,2	4	0,0	37	0,1	Vergütung sonstiger betriebl. oder tarifl. arbeitsfreier Tage	14
4 920	16,4	4 696	15,2	4 522	16,3	5 207	17,1	Aufwendungen für Vorsorgeeinrichtungen	15
4 772	15,9	4 608	14,9	4 510	16,3	4 894	16,1	Arbeitgeberpflichtbeiträge zur Sozialversicherung	16
2 206	7,3	2 211	7,2	2 055	7,4	2 242	7,4	Rentenversicherungsbeiträge	17
-	-	8	0,0	-	-	1	0,0	dar.: Aufstockungsbeiträge zur Rentenversicherung für Personen in Altersteilzeit	18
747	2,5	738	2,4	687	2,5	742	2,4	Arbeitslosenversicherungsbeiträge	19
1 566	5,2	1 444	4,7	1 470	5,3	1 630	5,3	Kranken- und Pflegeversicherungsbeiträge	20
253	0,8	215	0,7	298	1,1	281	0,9	Beiträge zur Berufsgenossenschaft	21
148	0,5	88	0,3	12	0,0	313	1,0	Aufwendungen für die betriebliche Altersversorgung	22
56	0,2	-	-	0	0,0	124	0,4	dar.: Nettozuführung zu den Pensionsrückstellungen <sup>8)</sup>	23
-	-	-	-	-	-	-	-	Aufwendungen für sonstige Vorsorgeeinrichtungen	24
1 296	4,3	1 602	5,2	582	2,1	1 447	4,8	Sonstige Personalnebenkosten	25
1	0,0	1	0,0	-	-	1	0,0	Zuschüsse zum Krankengeld und andere Beihilfen <sup>9)</sup>	26
32	0,1	5	0,0	168	0,6	50	0,2	Entlassungsentschädigungen, betriebliches Kurzarbeitergeld	27
2	0,0	1	0,0	4	0,0	-	-	Familienunterstützungen	28
-	-	26	0,1	-	-	2	0,0	Aufstockungsbeträge zum Arbeitsentgelt bei Altersteilzeit	29
27	0,1	30	0,1	38	0,1	0	0,0	Sonstige Sozialleistungen des Arbeitgebers <sup>10)</sup>	30
82	0,3	101	0,3	84	0,3	103	0,3	Umlage für das Insolvenzgeld u. Ä. <sup>11)</sup>	31
-	-	16	0,1	-	-	0	0,0	Wohnungsfürsorge	32
-	-	-	-	2	0,0	2	0,0	Naturalleistungen (ohne Kantinenzuschüsse)	33
15	0,1	2	0,0	1	0,0	1	0,0	Aufwendungen für Belegschaftseinrichtungen	34
875	2,9	983	3,2	-	-	555	1,8	Ausbildungsvergütungen einschl. Sonderzahlungen und Sachleistungen an Auszubildende	35
214	0,7	382	1,2	115	0,4	430	1,4	Sach- und Fremdkosten für die berufliche Aus- und Weiterbildung und Lehrgänge; Sozialbeiträge für Auszubildende <sup>12)</sup>	36
47	0,2	55	0,2	171	0,6	302	1,0	Anwerbungskosten, vom Arbeitgeber gestellte Berufskleidung	37
30 031	100	30 871	100	27 733	100	30 461	100	Arbeitskosten insgesamt	38
23 815	79,3	24 573	79,6	22 629	81,6	23 807	78,2	dar.: Löhne und Gehälter <sup>13)</sup>	39
14	0,0	257	0,8	70	0,3	23	0,1	Nachrichtlich:	
17,19		18,26		16,83		19,01		Dem Arbeitgeber erstattete Lohn- und Gehaltszahlungen	40
4 749		5 130		-		7 339		Arbeitskosten je geleisteter Stunde	41
								Ausbildungsvergütungen je Auszubildenden	42

Noch: 4. Arbeitskosten je vollbeschäftigten Arbeitnehmer<sup>1)</sup> im Dienstleistungsbereich 2000  
nach ausgewählten Wirtschaftszweigen und Unternehmensgrößenklassen

Lfd. Nr.	Kostenart	Insgesamt		In Unternehmen					
				10 - 49		zusammen		50 - 99	
		€	% <sup>3)</sup>	€	% <sup>3)</sup>	€	% <sup>3)</sup>	€	% <sup>3)</sup>
Handelsvermittlung und Großhandel									
1	Entgelt für geleistete Arbeitszeit <sup>4)</sup>	17 619	63,8	17 970	66,4	17 434	62,4	16 112	63,7
2	Personalnebenkosten insgesamt	10 014	36,2	9 109	33,6	10 491	37,6	9 177	36,3
3	dar.: Gesetzliche Personalnebenkosten <sup>5)</sup>	5 884	21,3	5 700	21,0	5 981	21,4	5 607	22,2
4	Sonderzahlungen <sup>6)</sup>	1 249	4,5	685	2,5	1 547	5,5	892	3,5
5	Leistungen zur Vermögensbildung der Arbeitnehmer	121	0,4	105	0,4	129	0,5	71	0,3
6	Fest vereinbarte Sonderzahlungen	556	2,0	331	1,2	674	2,4	419	1,7
7	Leistungs- und gewinnabhängige Sonderzahlungen	322	1,2	133	0,5	422	1,5	281	1,1
8	Zusätzliches Urlaubsgeld	251	0,9	116	0,4	322	1,2	121	0,5
9	Vergütung arbeitsfreier Tage	3 430	12,4	3 300	12,2	3 498	12,5	3 274	12,9
10	Urlaubsvergütung	2 085	7,5	2 026	7,5	2 116	7,6	1 976	7,8
11	Gesetzliche Lohn- und Gehaltsfortzahlung im Krankheitsfall <sup>7)</sup>	562	2,0	503	1,9	594	2,1	556	2,2
12	Zusätzliche Lohn- und Gehaltsfortzahlung im Krankheitsfall	0	0,0	-	-	1	0,0	-	-
13	Vergütung gesetzl. Feiertage u. sonst. gesetzl. Ausfalltage	771	2,8	769	2,8	772	2,8	737	2,9
14	Vergütung sonstiger betriebl. oder tarifl. arbeitsfreier Tage	11	0,0	3	0,0	16	0,1	5	0,0
15	Aufwendungen für Vorsorgeeinrichtungen	4 670	16,9	4 524	16,7	4 747	17,0	4 324	17,1
16	Arbeitgeberpflichtbeiträge zur Sozialversicherung	4 465	16,2	4 347	16,1	4 527	16,2	4 228	16,7
17	Rentenversicherungsbeiträge	2 042	7,4	1 978	7,3	2 076	7,4	1 888	7,5
18	dar.: Aufstockungsbeiträge zur Rentenversicherung für Personen in Altersteilzeit	3	0,0	4	0,0	3	0,0	1	0,0
19	Arbeitslosenversicherungsbeiträge	668	2,4	661	2,4	673	2,4	629	2,5
20	Kranken- und Pflegeversicherungsbeiträge	1 463	5,3	1 416	5,2	1 488	5,3	1 400	5,5
21	Beiträge zur Berufsgenossenschaft	291	1,1	293	1,1	290	1,0	311	1,2
22	Aufwendungen für die betriebliche Altersversorgung	204	0,7	174	0,6	220	0,8	96	0,4
23	dar.: Nettozuführung zu den Pensionsrückstellungen <sup>8)</sup>	48	0,2	16	0,1	66	0,2	19	0,1
24	Aufwendungen für sonstige Vorsorgeeinrichtungen	1	0,0	3	0,0	0	0,0	0	0,0
25	Sonstige Personalnebenkosten	666	2,4	601	2,2	700	2,5	688	2,7
26	Zuschüsse zum Krankengeld und andere Beihilfen <sup>9)</sup>	0	0,0	0	0,0	1	0,0	0	0,0
27	Entlassungsentschädigungen, betriebliches Kurzarbeitergeld	67	0,2	53	0,2	74	0,3	35	0,1
28	Familienunterstützungen	2	0,0	1	0,0	2	0,0	1	0,0
29	Aufstockungsbeträge zum Arbeitsentgelt bei Altersteilzeit	6	0,0	3	0,0	8	0,0	2	0,0
30	Sonstige Sozialleistungen des Arbeitgebers <sup>10)</sup>	3	0,0	1	0,0	4	0,0	3	0,0
31	Umlage für das Insolvenzgeld u. Ä. <sup>11)</sup>	87	0,3	82	0,3	89	0,3	86	0,3
32	Wohnungsfürsorge	0	0,0	-	-	0	0,0	-	-
33	Naturalleistungen (ohne Kantinenzuschüsse)	14	0,1	14	0,1	14	0,1	11	0,0
34	Aufwendungen für Belegschaftseinrichtungen	37	0,1	34	0,1	38	0,1	7	0,0
35	Ausbildungsvergütungen einschl. Sonderzahlungen und Sach- leistungen an Auszubildende	285	1,0	264	1,0	296	1,1	378	1,5
36	Sach- und Fremdkosten für die berufliche Aus- und Weiter- bildung und Lehrgänge; Sozialbeiträge für Auszubildende <sup>12)</sup>	132	0,5	113	0,4	142	0,5	141	0,6
37	Anwerbungskosten, vom Arbeitgeber gestellte Berufskleidung	33	0,1	35	0,1	32	0,1	23	0,1
38	<b>Arbeitskosten insgesamt</b>	<b>27 633</b>	<b>100</b>	<b>27 080</b>	<b>100</b>	<b>27 925</b>	<b>100</b>	<b>25 289</b>	<b>100</b>
39	dar.: Löhne und Gehälter <sup>13)</sup>	22 298	80,7	21 955	81,1	22 478	80,5	20 277	80,2
	Nachrichtlich:								
40	Dem Arbeitgeber erstattete Lohn- und Gehaltszahlungen	168	0,6	182	0,7	161	0,6	388	1,5
41	Arbeitskosten je geleisteter Stunde	15,79		15,1		16,16		14,26	
42	Ausbildungsvergütungen je Auszubildenden	5 746		4 885		6 266		5 516	

Erläuterung der Fußnoten Seite 168

von ... bis ... Arbeitnehmern <sup>2)</sup>								Kostenart	Lfd. Nr.
50 und mehr									
100 - 199		200 - 499		500 - 999		1 000 und mehr			
€	% <sup>3)</sup>	€	% <sup>3)</sup>	€	% <sup>3)</sup>	€	% <sup>3)</sup>		
(ohne Handel mit Kraftfahrzeugen)									
20 555	62,5	12 945	64,5	22 456	59,4	21 386	60,6	Entgelt für geleistete Arbeitszeit <sup>4)</sup>	1
12 342	37,5	7 139	35,5	15 352	40,6	13 891	39,4	Personalnebenkosten insgesamt	2
6 972	21,2	4 303	21,4	8 054	21,3	7 364	20,9	dar.: Gesetzliche Personalnebenkosten <sup>5)</sup>	3
2 097	6,4	1 157	5,8	2 613	6,9	2 342	6,6	Sonderzahlungen <sup>6)</sup>	4
202	0,6	126	0,6	206	0,5	160	0,5	Leistungen zur Vermögensbildung der Arbeitnehmer	5
953	2,9	414	2,1	958	2,5	1 078	3,1	Fest vereinbarte Sonderzahlungen	6
622	1,9	364	1,8	982	2,6	494	1,4	Leistungs- und gewinnabhängige Sonderzahlungen	7
320	1,0	254	1,3	467	1,2	610	1,7	Zusätzliches Urlaubsgeld	8
4 104	12,5	2 313	11,5	5 063	13,4	4 450	12,6	Vergütung arbeitsfreier Tage	9
2 514	7,6	1 386	6,9	3 044	8,1	2 700	7,7	Urlaubsvergütung	10
642	2,0	443	2,2	879	2,3	727	2,1	Gesetzliche Lohn- und Gehaltsfortzahlung im Krankheitsfall <sup>7)</sup>	11
2	0,0	0	0,0	12	0,0	-	-	Zusätzliche Lohn- und Gehaltsfortzahlung im Krankheitsfall	12
916	2,8	477	2,4	1 101	2,9	993	2,8	Vergütung gesetzl. Feiertage u. sonst. gesetzl. Ausfalltage	13
29	0,1	7	0,0	26	0,1	30	0,1	Vergütung sonstiger betriebl. oder tarifl. arbeitsfreier Tage	14
5 483	16,7	3 376	16,8	6 553	17,3	6 031	17,1	Aufwendungen für Vorsorgeeinrichtungen	15
5 308	16,1	3 323	16,5	5 872	15,5	5 543	15,7	Arbeitgeberpflichtbeiträge zur Sozialversicherung	16
2 443	7,4	1 569	7,8	2 704	7,2	2 555	7,2	Rentenversicherungsbeiträge	17
								dar.: Aufstockungsbeiträge zur Rentenversicherung für	18
3	0,0	0	0,0	-	-	6	0,0	Personen in Altersteilzeit	
814	2,5	437	2,2	922	2,4	861	2,4	Arbeitslosenversicherungsbeiträge	19
1 735	5,3	1 123	5,6	1 886	5,0	1 790	5,1	Kranken- und Pflegeversicherungsbeiträge	20
316	1,0	195	1,0	360	1,0	337	1,0	Beiträge zur Berufsgenossenschaft	21
176	0,5	52	0,3	681	1,8	488	1,4	Aufwendungen für die betriebliche Altersversorgung	22
82	0,2	21	0,1	255	0,7	134	0,4	dar.: Nettozuführung zu den Pensionsrückstellungen <sup>8)</sup>	23
-	-	-	-	0	0,0	0	0,0	Aufwendungen für sonstige Vorsorgeeinrichtungen	24
657	2,0	293	1,5	1 124	3,0	1 067	3,0	Sonstige Personalnebenkosten	25
1	0,0	-	-	3	0,0	2	0,0	Zuschüsse zum Krankengeld und andere Beihilfen <sup>9)</sup>	26
81	0,2	50	0,2	243	0,6	120	0,3	Entlassungsentschädigungen, betriebliches Kurzarbeitergeld	27
2	0,0	1	0,0	8	0,0	5	0,0	Familienunterstützungen	28
9	0,0	0	0,0	1	0,0	22	0,1	Aufstockungsbeträge zum Arbeitsentgelt bei Altersteilzeit	29
1	0,0	2	0,0	16	0,0	7	0,0	Sonstige Sozialleistungen des Arbeitgebers <sup>10)</sup>	30
106	0,3	59	0,3	202	0,5	101	0,3	Umlage für das Insolvenzgeld u. Ä. <sup>11)</sup>	31
-	-	-	-	0	0,0	0	0,0	Wohnungsfürsorge	32
6	0,0	6	0,0	36	0,1	25	0,1	Naturalleistungen (ohne Kantinenzuschüsse)	33
23	0,1	10	0,1	59	0,2	105	0,3	Aufwendungen für Belegschaftseinrichtungen	34
								Ausbildungsvergütungen einschl. Sonderzahlungen und Sach-	35
283	0,9	103	0,5	274	0,7	390	1,1	leistungen an Auszubildende	
								Sach- und Fremdkosten für die berufliche Aus- und Weiter-	36
125	0,4	50	0,2	208	0,6	230	0,7	bildung und Lehrgänge; Sozialbeiträge für Auszubildende <sup>12)</sup>	
22	0,1	12	0,1	75	0,2	61	0,2	Anwerbungskosten, vom Arbeitgeber gestellte Berufskleidung	37
32 897	100	20 084	100	37 808	100	35 277	100	Arbeitskosten insgesamt	38
26 756	81,3	16 415	81,7	30 131	79,7	28 178	79,9	dar.: Löhne und Gehälter <sup>13)</sup>	39
								Nachrichtlich:	
110	0,3	77	0,4	0	0,0	11	0,0	Dem Arbeitgeber erstattete Lohn- und Gehaltszahlungen	40
18,76		11,84		23,00		20,72		Arbeitskosten je geleisteter Stunde	41
6 544		6 193		7 412		7 239		Ausbildungsvergütungen je Auszubildenden	42

Noch: 4. Arbeitskosten je vollbeschäftigten Arbeitnehmer<sup>1)</sup> im Dienstleistungsbereich 2000  
nach ausgewählten Wirtschaftszweigen und Unternehmensgrößenklassen

Lfd. Nr.	Kostenart	Insgesamt		In Unternehmen					
				10 - 49		zusammen		50 - 99	
		€	% <sup>3)</sup>	€	% <sup>3)</sup>	€	% <sup>3)</sup>	€	% <sup>3)</sup>
Einzelhandel (ohne Handel mit Kraftfahrzeugen)									
1	Entgelt für geleistete Arbeitszeit <sup>4)</sup>	16 267	61,3	13 446	64,7	17 399	60,3	15 266	65,5
2	Personalnebenkosten insgesamt	10 275	38,7	7 341	35,3	11 453	39,7	8 049	34,5
3	dar.: Gesetzliche Personalnebenkosten <sup>5)</sup>	5 513	20,8	4 267	20,5	6 013	20,8	4 821	20,7
4	Sonderzahlungen <sup>6)</sup>	1 516	5,7	544	2,6	1 906	6,6	867	3,7
5	Leistungen zur Vermögensbildung der Arbeitnehmer	79	0,3	47	0,2	92	0,3	62	0,3
6	Fest vereinbarte Sonderzahlungen	802	3,0	333	1,6	990	3,4	433	1,9
7	Leistungs- und gewinnabhängige Sonderzahlungen	240	0,9	88	0,4	301	1,0	100	0,4
8	Zusätzliches Urlaubsgeld	394	1,5	75	0,4	522	1,8	272	1,2
9	Vergütung arbeitsfreier Tage	3 166	11,9	2 420	11,6	3 466	12,0	2 522	10,8
10	Urlaubsvergütung	1 921	7,2	1 518	7,3	2 082	7,2	1 493	6,4
11	Gesetzliche Lohn- und Gehaltsfortzahlung im Krankheitsfall <sup>7)</sup>	559	2,1	321	1,5	654	2,3	425	1,8
12	Zusätzliche Lohn- und Gehaltsfortzahlung im Krankheitsfall	1	0,0	-	-	1	0,0	-	-
13	Vergütung gesetzl. Feiertage u. sonst. gesetzl. Ausfalltage	669	2,5	578	2,8	705	2,4	603	2,6
14	Vergütung sonstiger betriebl. oder tarifl. arbeitsfreier Tage	17	0,1	2	0,0	24	0,1	1	0,0
15	Aufwendungen für Vorsorgeeinrichtungen	4 571	17,2	3 553	17,1	4 979	17,3	3 824	16,4
16	Arbeitgeberpflichtbeiträge zur Sozialversicherung	4 187	15,8	3 300	15,9	4 543	15,7	3 710	15,9
17	Rentenversicherungsbeiträge	1 958	7,4	1 534	7,4	2 128	7,4	1 729	7,4
18	dar.: Aufstockungsbeiträge zur Rentenversicherung für Personen in Altersteilzeit	4	0,0	7	0,0	2	0,0	-	-
19	Arbeitslosenversicherungsbeiträge	648	2,4	509	2,4	704	2,4	561	2,4
20	Kranken- und Pflegeversicherungsbeiträge	1 408	5,3	1 101	5,3	1 531	5,3	1 259	5,4
21	Beiträge zur Berufsgenossenschaft	174	0,7	155	0,7	181	0,6	161	0,7
22	Aufwendungen für die betriebliche Altersversorgung	383	1,4	250	1,2	436	1,5	114	0,5
23	dar.: Nettozuführung zu den Pensionsrückstellungen <sup>8)</sup>	170	0,6	111	0,5	193	0,7	55	0,2
24	Aufwendungen für sonstige Vorsorgeeinrichtungen	1	0,0	4	0,0	0	0,0	1	0,0
25	Sonstige Personalnebenkosten	1 023	3,9	825	4,0	1 102	3,8	836	3,6
26	Zuschüsse zum Krankengeld und andere Beihilfen <sup>9)</sup>	1	0,0	-	-	1	0,0	-	-
27	Entlassungsentschädigungen, betriebliches Kurzarbeitergeld	175	0,7	4	0,0	244	0,8	69	0,3
28	Familienunterstützungen	7	0,0	0	0,0	9	0,0	2	0,0
29	Aufstockungsbeträge zum Arbeitsentgelt bei Altersteilzeit	7	0,0	7	0,0	7	0,0	-	-
30	Sonstige Sozialleistungen des Arbeitgebers <sup>10)</sup>	8	0,0	-	-	12	0,0	16	0,1
31	Umlage für das Insolvenzgeld u. Ä. <sup>11)</sup>	99	0,4	67	0,3	111	0,4	84	0,4
32	Wohnungsfürsorge	0	0,0	-	-	0	0,0	-	-
33	Naturalleistungen (ohne Kantinenzuschüsse)	63	0,2	19	0,1	80	0,3	6	0,0
34	Aufwendungen für Belegschaftseinrichtungen	25	0,1	2	0,0	35	0,1	-	-
35	Ausbildungsvergütungen einschl. Sonderzahlungen und Sach- leistungen an Auszubildende	420	1,6	442	2,1	412	1,4	404	1,7
36	Sach- und Fremdkosten für die berufliche Aus- und Weiter- bildung und Lehrgänge; Sozialbeiträge für Auszubildende <sup>12)</sup>	168	0,6	236	1,1	140	0,5	234	1,0
37	Anwerbungskosten, vom Arbeitgeber gestellte Berufskleidung	50	0,2	47	0,2	51	0,2	20	0,1
38	<b>Arbeitskosten insgesamt</b>	<b>26 543</b>	<b>100</b>	<b>20 788</b>	<b>100</b>	<b>28 852</b>	<b>100</b>	<b>23 315</b>	<b>100</b>
39	dar.: Löhne und Gehälter <sup>13)</sup>	20 949	78,9	16 410	78,9	22 771	78,9	18 654	80,0
	Nachrichtlich:								
40	Dem Arbeitgeber erstattete Lohn- und Gehaltszahlungen	113	0,4	216	1,0	71	0,2	285	1,2
41	Arbeitskosten je geleisteter Stunde	15,84		11,97		17,48		13,35	
42	Ausbildungsvergütungen je Auszubildenden	6 211		5 448		6 610		5 777	

Erläuterung der Fußnoten Seite 168

von ... bis ... Arbeitnehmern <sup>2)</sup>								Kostenart	Lfd. Nr.
50 und mehr									
100 - 199		200 - 499		500 - 999		1 000 und mehr			
€	% <sup>3)</sup>	€	% <sup>3)</sup>	€	% <sup>3)</sup>	€	% <sup>3)</sup>		
und ohne Tankstellen); Reparatur von Gebrauchsgütern									
16 844	63,7	17 466	62,4	16 340	61,8	18 139	58,6	Entgelt für geleistete Arbeitszeit <sup>4)</sup>	1
9 593	36,3	10 519	37,6	10 100	38,2	12 789	41,4	Personalnebenkosten insgesamt	2
5 529	20,9	5 952	21,3	5 609	21,2	6 412	20,7	dar.: Gesetzliche Personalnebenkosten <sup>5)</sup>	3
1 234	4,7	1 713	6,1	1 563	5,9	2 295	7,4	Sonderzahlungen <sup>6)</sup>	4
76	0,3	102	0,4	62	0,2	106	0,3	Leistungen zur Vermögensbildung der Arbeitnehmer	5
1 003	3,8	774	2,8	763	2,9	1 186	3,8	Fest vereinbarte Sonderzahlungen	6
-	-	430	1,5	285	1,1	360	1,2	Leistungs- und gewinnabhängige Sonderzahlungen	7
156	0,6	406	1,5	453	1,7	643	2,1	Zusätzliches Urlaubsgeld	8
3 303	12,5	3 306	11,8	3 210	12,1	3 757	12,1	Vergütung arbeitsfreier Tage	9
2 109	8,0	2 059	7,4	1 894	7,2	2 248	7,3	Urlaubsvergütung	10
470	1,8	552	2,0	622	2,4	740	2,4	Gesetzliche Lohn- und Gehaltsfortzahlung im Krankheitsfall <sup>7)</sup>	11
-	-	-	-	-	-	1	0,0	Zusätzliche Lohn- und Gehaltsfortzahlung im Krankheitsfall	12
719	2,7	679	2,4	682	2,6	734	2,4	Vergütung gesetzl. Feiertage u. sonst. gesetzl. Ausfalltage	13
4	0,0	16	0,1	12	0,0	34	0,1	Vergütung sonstiger betriebl. oder tarifl. arbeitsfreier Tage	14
4 291	16,2	4 645	16,6	4 266	16,1	5 503	17,8	Aufwendungen für Vorsorgeeinrichtungen	15
4 215	15,9	4 602	16,4	4 194	15,9	4 823	15,6	Arbeitgeberpflichtbeiträge zur Sozialversicherung	16
1 934	7,3	2 108	7,5	1 936	7,3	2 278	7,4	Rentenversicherungsbeiträge	17
-	-	-	-	0	0,0	4	0,0	dar.: Aufstockungsbeiträge zur Rentenversicherung für Personen in Altersteilzeit	18
647	2,4	706	2,5	633	2,4	756	2,4	Arbeitslosenversicherungsbeiträge	19
1 437	5,4	1 562	5,6	1 436	5,4	1 614	5,2	Kranken- und Pflegeversicherungsbeiträge	20
197	0,7	226	0,8	190	0,7	175	0,6	Beiträge zur Berufsgenossenschaft	21
76	0,3	43	0,2	71	0,3	680	2,2	Aufwendungen für die betriebliche Altersversorgung	22
22	0,1	8	0,0	25	0,1	305	1,0	dar.: Nettozuführung zu den Pensionsrückstellungen <sup>8)</sup>	23
-	-	-	-	0	0,0	-	-	Aufwendungen für sonstige Vorsorgeeinrichtungen	24
766	2,9	854	3,1	1 061	4,0	1 234	4,0	Sonstige Personalnebenkosten	25
-	-	-	-	0	0,0	1	0,0	Zuschüsse zum Krankengeld und andere Beihilfen <sup>9)</sup>	26
121	0,5	47	0,2	148	0,6	342	1,1	Entlassungsentschädigungen, betriebliches Kurzarbeitergeld	27
0	0,0	0	0,0	1	0,0	15	0,0	Familienunterstützungen	28
1	0,0	-	-	1	0,0	11	0,0	Aufstockungsbeträge zum Arbeitsentgelt bei Altersteilzeit	29
-	-	0	0,0	13	0,0	14	0,0	Sonstige Sozialleistungen des Arbeitgebers <sup>10)</sup>	30
125	0,5	119	0,4	111	0,4	115	0,4	Umlage für das Insolvenzgeld u. Ä. <sup>11)</sup>	31
-	-	-	-	-	-	0	0,0	Wohnungsfürsorge	32
22	0,1	61	0,2	0	0,0	124	0,4	Naturalleistungen (ohne Kantinenzuschüsse)	33
0	0,0	32	0,1	29	0,1	47	0,2	Aufwendungen für Belegschaftseinrichtungen	34
380	1,4	440	1,6	554	2,1	378	1,2	Ausbildungsvergütungen einschl. Sonderzahlungen und Sach- leistungen an Auszubildende	35
113	0,4	114	0,4	160	0,6	122	0,4	Sach- und Fremdkosten für die berufliche Aus- und Weiter- bildung und Lehrgänge; Sozialbeiträge für Auszubildende <sup>12)</sup>	36
5	0,0	40	0,1	44	0,2	65	0,2	Anwerbungskosten, vom Arbeitgeber gestellte Berufskleidung	37
26 438	100	27 985	100	26 440	100	30 927	100	Arbeitskosten insgesamt	38
21 381	80,9	22 486	80,3	21 113	79,9	24 191	78,2	dar.: Löhne und Gehälter <sup>13)</sup>	39
247	0,9	128	0,5	48	0,2	8	0,0	Nachrichtlich: Dem Arbeitgeber erstattete Lohn- und Gehaltszahlungen	40
15,43		16,75		16,10		19,04		Arbeitskosten je geleisteter Stunde	41
5 458		5 907		6 211		7 300		Ausbildungsvergütungen je Auszubildenden	42

Noch: 4. Arbeitskosten je vollbeschäftigten Arbeitnehmer<sup>1)</sup> im Dienstleistungsbereich 2000  
nach ausgewählten Wirtschaftszweigen und Unternehmensgrößenklassen

Lfd. Nr.	Kostenart	Insgesamt		In Unternehmen					
				10 - 49					
		€	% <sup>3)</sup>	€	% <sup>3)</sup>	zusammen		50 - 99	
						€	% <sup>3)</sup>	€	% <sup>3)</sup>
<b>Gastgewerbe</b>									
1	Entgelt für geleistete Arbeitszeit <sup>4)</sup>	12 217	60,5	11 458	61,2	13 078	59,9	13 263	60,8
2	Personalnebenkosten insgesamt	7 963	39,5	7 251	38,8	8 770	40,1	8 569	39,2
3	dar.: Gesetzliche Personalnebenkosten <sup>5)</sup>	4 335	21,5	3 934	21,0	4 789	21,9	4 687	21,5
4	Sonderzahlungen <sup>6)</sup>	591	2,9	224	1,2	1 007	4,6	464	2,1
5	Leistungen zur Vermögensbildung der Arbeitnehmer	34	0,2	16	0,1	56	0,3	30	0,1
6	Fest vereinbarte Sonderzahlungen	327	1,6	49	0,3	642	2,9	333	1,5
7	Leistungs- und gewinnabhängige Sonderzahlungen	139	0,7	132	0,7	148	0,7	16	0,1
8	Zusätzliches Urlaubsgeld	90	0,4	28	0,2	161	0,7	84	0,4
9	Vergütung arbeitsfreier Tage	2 285	11,3	1 935	10,3	2 682	12,3	2 565	11,7
10	Urlaubsvergütung	1 291	6,4	1 105	5,9	1 502	6,9	1 476	6,8
11	Gesetzliche Lohn- und Gehaltsfortzahlung im Krankheitsfall <sup>7)</sup>	488	2,4	416	2,2	570	2,6	535	2,4
12	Zusätzliche Lohn- und Gehaltsfortzahlung im Krankheitsfall	3	0,0	-	-	6	0,0	-	-
13	Vergütung gesetzl. Feiertage u. sonst. gesetzl. Ausfalltage	481	2,4	414	2,2	556	2,5	545	2,5
14	Vergütung sonstiger betriebl. oder tarifl. arbeitsfreier Tage	22	0,1	0	0,0	47	0,2	9	0,0
15	Aufwendungen für Vorsorgeeinrichtungen	3 344	16,6	3 060	16,4	3 666	16,8	3 595	16,5
16	Arbeitgeberpflichtbeiträge zur Sozialversicherung	3 278	16,2	3 024	16,2	3 567	16,3	3 510	16,1
17	Rentenversicherungsbeiträge	1 462	7,2	1 334	7,1	1 609	7,4	1 549	7,1
18	dar.: Aufstockungsbeiträge zur Rentenversicherung für Personen in Altersteilzeit	2	0,0	-	-	4	0,0	-	-
19	Arbeitslosenversicherungsbeiträge	477	2,4	439	2,3	519	2,4	517	2,4
20	Kranken- und Pflegeversicherungsbeiträge	1 068	5,3	977	5,2	1 173	5,4	1 145	5,2
21	Beiträge zur Berufsgenossenschaft	271	1,3	275	1,5	267	1,2	298	1,4
22	Aufwendungen für die betriebliche Altersversorgung	65	0,3	36	0,2	99	0,5	86	0,4
23	dar.: Nettozuführung zu den Pensionsrückstellungen <sup>8)</sup>	2	0,0	-	-	5	0,0	17	0,1
24	Aufwendungen für sonstige Vorsorgeeinrichtungen	-	-	-	-	-	-	-	-
25	Sonstige Personalnebenkosten	1 744	8,7	2 032	10,9	1 416	6,5	1 945	8,9
26	Zuschüsse zum Krankengeld und andere Beihilfen <sup>9)</sup>	2	0,0	-	-	4	0,0	-	-
27	Entlassungsentschädigungen, betriebliches Kurzarbeitergeld	27	0,1	4	0,0	54	0,2	20	0,1
28	Familienunterstützungen	51	0,3	1	0,0	109	0,5	0	0,0
29	Aufstockungsbeträge zum Arbeitsentgelt bei Altersteilzeit	9	0,0	-	-	20	0,1	-	-
30	Sonstige Sozialleistungen des Arbeitgebers <sup>10)</sup>	5	0,0	3	0,0	7	0,0	6	0,0
31	Umlage für das Insolvenzgeld u. Ä. <sup>11)</sup>	88	0,4	81	0,4	96	0,4	98	0,4
32	Wohnungsfürsorge	1	0,0	0	0,0	3	0,0	6	0,0
33	Naturalleistungen (ohne Kantinenzuschüsse)	100	0,5	113	0,6	85	0,4	45	0,2
34	Aufwendungen für Belegschaftseinrichtungen	81	0,4	25	0,1	145	0,7	162	0,7
35	Ausbildungsvergütungen einschl. Sonderzahlungen und Sach- leistungen an Auszubildende	1 008	5,0	1 383	7,4	582	2,7	1 215	5,6
36	Sach- und Fremdkosten für die berufliche Aus- und Weiter- bildung und Lehrgänge; Sozialbeiträge für Auszubildende <sup>12)</sup>	295	1,5	374	2,0	206	0,9	332	1,5
37	Anwerbungskosten, vom Arbeitgeber gestellte Berufskleidung	75	0,4	48	0,3	106	0,5	61	0,3
38	<b>Arbeitskosten insgesamt</b>	<b>20 180</b>	<b>100</b>	<b>18 709</b>	<b>100</b>	<b>21 849</b>	<b>100</b>	<b>21 833</b>	<b>100</b>
39	dar.: Löhne und Gehälter <sup>13)</sup>	15 093	74,8	13 617	72,8	16 767	76,7	16 292	74,6
	Nachrichtlich:								
40	Dem Arbeitgeber erstattete Lohn- und Gehaltszahlungen	268	1,3	468	2,5	42	0,2	112	0,5
41	Arbeitskosten je geleisteter Stunde	11,58		10,62		12,68		12,42	
42	Ausbildungsvergütungen je Auszubildenden	4 640		4 474		5 156		4 895	

Erläuterung der Fußnoten Seite 168

von ... bis ... Arbeitnehmern <sup>2)</sup>								Kostenart	Lfd. Nr.
50 und mehr									
100 - 199		200 - 499		500 - 999		1 000 und mehr			
€	% <sup>3)</sup>	€	% <sup>3)</sup>	€	% <sup>3)</sup>	€	% <sup>3)</sup>		
10 864	64,3	13 719	61,2	13 317	57,5	13 455	59,3	Entgelt für geleistete Arbeitszeit <sup>4)</sup>	1
6 044	35,7	8 688	38,8	9 845	42,5	9 251	40,7	Personalnebenkosten insgesamt	2
3 653	21,6	4 616	20,6	5 298	22,9	5 021	22,1	dar.: Gesetzliche Personalnebenkosten <sup>5)</sup>	3
477	2,8	930	4,2	1 539	6,6	1 087	4,8	Sonderzahlungen <sup>6)</sup>	4
39	0,2	23	0,1	50	0,2	98	0,4	Leistungen zur Vermögensbildung der Arbeitnehmer	5
276	1,6	479	2,1	1 109	4,8	646	2,8	Fest vereinbarte Sonderzahlungen	6
40	0,2	241	1,1	182	0,8	177	0,8	Leistungs- und gewinnabhängige Sonderzahlungen	7
122	0,7	188	0,8	199	0,9	165	0,7	Zusätzliches Urlaubsgeld	8
1 812	10,7	2 562	11,4	2 928	12,6	2 987	13,2	Vergütung arbeitsfreier Tage	9
1 030	6,1	1 473	6,6	1 636	7,1	1 633	7,2	Urlaubsvergütung	10
424	2,5	470	2,1	653	2,8	637	2,8	Gesetzliche Lohn- und Gehaltsfortzahlung im Krankheitsfall <sup>7)</sup>	11
-	-	17	0,1	11	0,0	-	-	Zusätzliche Lohn- und Gehaltsfortzahlung im Krankheitsfall	12
355	2,1	572	2,6	545	2,4	654	2,9	Vergütung gesetzl. Feiertage u. sonst. gesetzl. Ausfalltage	13
2	0,0	31	0,1	84	0,4	63	0,3	Vergütung sonstiger betriebl. oder tarifl. arbeitsfreier Tage	14
2 795	16,5	3 708	16,6	4 150	17,9	3 668	16,2	Aufwendungen für Vorsorgeeinrichtungen	15
2 784	16,5	3 483	15,5	4 006	17,3	3 630	16,0	Arbeitgeberpflichtbeiträge zur Sozialversicherung	16
1 249	7,4	1 577	7,0	1 838	7,9	1 625	7,2	Rentenversicherungsbeiträge	17
-	-	2	0,0	15	0,1	-	-	dar.: Aufstockungsbeiträge zur Rentenversicherung für Personen in Altersteilzeit	18
388	2,3	503	2,2	580	2,5	538	2,4	Arbeitslosenversicherungsbeiträge	19
909	5,4	1 152	5,1	1 342	5,8	1 176	5,2	Kranken- und Pflegeversicherungsbeiträge	20
238	1,4	250	1,1	246	1,1	291	1,3	Beiträge zur Berufsgenossenschaft	21
11	0,1	226	1,0	144	0,6	38	0,2	Aufwendungen für die betriebliche Altersversorgung	22
-	-	0	0,0	-	-	8	0,0	dar.: Nettozuführung zu den Pensionsrückstellungen <sup>8)</sup>	23
-	-	-	-	-	-	-	-	Aufwendungen für sonstige Vorsorgeeinrichtungen	24
960	5,7	1 487	6,6	1 228	5,3	1 508	6,6	Sonstige Personalnebenkosten	25
-	-	1	0,0	16	0,1	-	-	Zuschüsse zum Krankengeld und andere Beihilfen <sup>9)</sup>	26
32	0,2	8	0,0	23	0,1	128	0,6	Entlassungsentschädigungen, betriebliches Kurzarbeitergeld	27
5	0,0	153	0,7	324	1,4	3	0,0	Familienunterstützungen	28
-	-	13	0,1	71	0,3	-	-	Aufstockungsbeträge zum Arbeitsentgelt bei Altersteilzeit	29
9	0,1	1	0,0	8	0,0	11	0,0	Sonstige Sozialleistungen des Arbeitgebers <sup>10)</sup>	30
90	0,5	92	0,4	94	0,4	100	0,4	Umlage für das Insolvenzgeld u. Ä. <sup>11)</sup>	31
-	-	-	-	-	-	6	0,0	Wohnungsfürsorge	32
42	0,2	129	0,6	3	0,0	165	0,7	Naturalleistungen (ohne Kantinenzuschüsse)	33
109	0,6	194	0,9	178	0,8	100	0,4	Aufwendungen für Belegschaftseinrichtungen	34
510	3,0	548	2,4	263	1,1	619	2,7	Ausbildungsvergütungen einschl. Sonderzahlungen und Sach- leistungen an Auszubildende	35
120	0,7	208	0,9	117	0,5	261	1,2	Sach- und Fremdkosten für die berufliche Aus- und Weiter- bildung und Lehrgänge; Sozialbeiträge für Auszubildende <sup>12)</sup>	36
44	0,3	141	0,6	130	0,6	115	0,5	Anwerbungskosten, vom Arbeitgeber gestellte Berufskleidung	37
16 908	100	22 408	100	23 162	100	22 706	100	Arbeitskosten insgesamt	38
13 153	77,8	17 212	76,8	17 783	76,8	17 529	77,2	dar.: Löhne und Gehälter <sup>13)</sup>	39
62	0,4	50	0,2	36	0,2	2	0,0	Nachrichtlich: Dem Arbeitgeber erstattete Lohn- und Gehaltszahlungen	40
9,83		12,89		13,44		13,37		Arbeitskosten je geleisteter Stunde	41
4 486		5 324		6 196		5 302		Ausbildungsvergütungen je Auszubildenden	42

Noch: 4. Arbeitskosten je vollbeschäftigten Arbeitnehmer<sup>1)</sup> im Dienstleistungsbereich 2000  
nach ausgewählten Wirtschaftszweigen und Unternehmensgrößenklassen

Lfd. Nr.	Kostenart	Insgesamt		In Unternehmen					
				10 - 49					
		€	% <sup>3)</sup>	€	% <sup>3)</sup>	zusammen		50 - 99	
						€	% <sup>3)</sup>	€	% <sup>3)</sup>
<b>Kredit- und</b>									
1	Entgelt für geleistete Arbeitszeit <sup>4)</sup>	23 344	48,7	26 372	59,6	23 315	48,6	24 225	60,2
2	Personalnebenkosten insgesamt	24 588	51,3	17 857	40,4	24 652	51,4	15 986	39,8
3	dar.: Gesetzliche Personalnebenkosten <sup>5)</sup>	8 885	18,5	8 464	19,1	8 889	18,5	7 981	19,8
4	Sonderzahlungen <sup>6)</sup>	6 015	12,5	3 952	8,9	6 035	12,6	2 774	6,9
5	Leistungen zur Vermögensbildung der Arbeitnehmer	460	1,0	423	1,0	460	1,0	463	1,2
6	Fest vereinbarte Sonderzahlungen	3 402	7,1	2 623	5,9	3 409	7,1	1 771	4,4
7	Leistungs- und gewinnabhängige Sonderzahlungen	1 726	3,6	903	2,0	1 733	3,6	536	1,3
8	Zusätzliches Urlaubsgeld	428	0,9	3	0,0	432	0,9	4	0,0
9	Vergütung arbeitsfreier Tage	5 834	12,2	5 400	12,2	5 838	12,2	5 382	13,4
10	Urlaubsvergütung	3 382	7,1	3 343	7,6	3 382	7,1	3 375	8,4
11	Gesetzliche Lohn- und Gehaltsfortzahlung im Krankheitsfall <sup>7)</sup>	1 101	2,3	776	1,8	1 104	2,3	915	2,3
12	Zusätzliche Lohn- und Gehaltsfortzahlung im Krankheitsfall	22	0,0	71	0,2	22	0,0	-	-
13	Vergütung gesetzl. Feiertage u. sonst. gesetzl. Ausfalltage	1 148	2,4	1 210	2,7	1 148	2,4	1 088	2,7
14	Vergütung sonstiger betriebl. oder tarifl. arbeitsfreier Tage	181	0,4	1	0,0	183	0,4	4	0,0
15	Aufwendungen für Vorsorgeeinrichtungen	8 993	18,8	6 510	14,7	9 017	18,8	5 615	14,0
16	Arbeitgeberpflichtbeiträge zur Sozialversicherung	6 469	13,5	6 294	14,2	6 471	13,5	5 803	14,4
17	Rentenversicherungsbeiträge	3 264	6,8	3 150	7,1	3 265	6,8	2 815	7,0
18	dar.: Aufstockungsbeiträge zur Rentenversicherung für Personen in Altersteilzeit	34	0,1	15	0,0	35	0,1	4	0,0
19	Arbeitslosenversicherungsbeiträge	1 057	2,2	976	2,2	1 058	2,2	946	2,4
20	Kranken- und Pflegeversicherungsbeiträge	2 033	4,2	1 822	4,1	2 035	4,2	1 957	4,9
21	Beiträge zur Berufsgenossenschaft	116	0,2	346	0,8	113	0,2	84	0,2
22	Aufwendungen für die betriebliche Altersversorgung	2 519	5,3	205	0,5	2 542	5,3	- 188	-0,5
23	dar.: Nettozuführung zu den Pensionsrückstellungen <sup>8)</sup>	720	1,5	- 16	0,0	727	1,5	- 496	-1,2
24	Aufwendungen für sonstige Vorsorgeeinrichtungen	5	0,0	11	0,0	5	0,0	-	-
25	Sonstige Personalnebenkosten	3 745	7,8	1 995	4,5	3 762	7,8	2 216	5,5
26	Zuschüsse zum Krankengeld und andere Beihilfen <sup>9)</sup>	26	0,1	196	0,4	24	0,1	8	0,0
27	Entlassungsentschädigungen, betriebliches Kurzarbeitergeld	273	0,6	314	0,7	273	0,6	296	0,7
28	Familienunterstützungen	486	1,0	3	0,0	491	1,0	18	0,0
29	Aufstockungsbeträge zum Arbeitsentgelt bei Altersteilzeit	110	0,2	52	0,1	110	0,2	11	0,0
30	Sonstige Sozialleistungen des Arbeitgebers <sup>10)</sup>	52	0,1	3	0,0	53	0,1	14	0,0
31	Umlage für das Insolvenzgeld u. Ä. <sup>11)</sup>	167	0,3	184	0,4	167	0,3	175	0,4
32	Wohnungsfürsorge	35	0,1	-	-	35	0,1	-	-
33	Naturalleistungen (ohne Kantinenzuschüsse)	204	0,4	121	0,3	204	0,4	3	0,0
34	Aufwendungen für Belegschaftseinrichtungen	356	0,7	6	0,0	359	0,7	-	-
35	Ausbildungsvergütungen einschl. Sonderzahlungen und Sach- leistungen an Auszubildende	797	1,7	287	0,6	802	1,7	724	1,8
36	Sach- und Fremdkosten für die berufliche Aus- und Weiter- bildung und Lehrgänge; Sozialbeiträge für Auszubildende <sup>12)</sup>	1 125	2,3	527	1,2	1 130	2,4	967	2,4
37	Anwerbungskosten, vom Arbeitgeber gestellte Berufskleidung	117	0,2	302	0,7	115	0,2	-	-
38	<b>Arbeitskosten insgesamt</b>	<b>47 932</b>	<b>100</b>	<b>44 229</b>	<b>100</b>	<b>47 967</b>	<b>100</b>	<b>40 212</b>	<b>100</b>
39	dar.: Löhne und Gehälter <sup>13)</sup>	35 193	73,4	35 723	80,8	35 188	73,4	32 381	80,5
	Nachrichtlich:								
40	Dem Arbeitgeber erstattete Lohn- und Gehaltszahlungen	12	0,0	87	0,2	11	0,0	44	0,1
41	Arbeitskosten je geleisteter Stunde	28,89		25,69		28,92		24,05	
42	Ausbildungsvergütungen je Auszubildenden	9 370		7 062		9 380		10 119	

Erläuterung der Fußnoten Seite 168

von ... bis ... Arbeitnehmern <sup>2)</sup>								Kostenart	Lfd. Nr.
50 und mehr									
100 - 199		200 - 499		500 - 999		1 000 und mehr			
€	% <sup>3)</sup>	€	% <sup>3)</sup>	€	% <sup>3)</sup>	€	% <sup>3)</sup>		
Versicherungsgewerbe									
22 780	58,4	21 885	49,1	19 577	49,2	25 197	46,6	Entgelt für geleistete Arbeitszeit <sup>4)</sup>	1
16 259	41,6	22 689	50,9	20 200	50,8	28 922	53,4	Personalnebenkosten insgesamt	2
7 698	19,7	8 608	19,3	7 763	19,5	9 646	17,8	dar.: Gesetzliche Personalnebenkosten <sup>5)</sup>	3
2 738	7,0	5 482	12,3	5 023	12,6	7 346	13,6	Sonderzahlungen <sup>6)</sup>	4
477	1,2	447	1,0	455	1,1	465	0,9	Leistungen zur Vermögensbildung der Arbeitnehmer	5
1 647	4,2	3 388	7,6	3 813	9,6	3 652	6,7	Fest vereinbarte Sonderzahlungen	6
551	1,4	1 333	3,0	507	1,3	2 599	4,8	Leistungs- und gewinnabhängige Sonderzahlungen	7
63	0,2	314	0,7	249	0,6	631	1,2	Zusätzliches Urlaubsgeld	8
5 576	14,3	5 478	12,3	4 739	11,9	6 453	11,9	Vergütung arbeitsfreier Tage	9
3 315	8,5	3 197	7,2	2 778	7,0	3 681	6,8	Urlaubsvergütung	10
937	2,4	909	2,0	860	2,2	1 306	2,4	Gesetzliche Lohn- und Gehaltsfortzahlung im Krankheitsfall <sup>7)</sup>	11
64	0,2	2	0,0	24	0,1	25	0,0	Zusätzliche Lohn- und Gehaltsfortzahlung im Krankheitsfall	12
1 115	2,9	1 075	2,4	933	2,3	1 263	2,3	Vergütung gesetzl. Feiertage u. sonst. gesetzl. Ausfalltage	13
145	0,4	294	0,7	143	0,4	178	0,3	Vergütung sonstiger betriebl. oder tarifl. arbeitsfreier Tage	14
6 049	15,5	8 164	18,3	7 098	17,8	10 746	19,9	Aufwendungen für Vorsorgeeinrichtungen	15
5 448	14,0	6 483	14,5	5 852	14,7	6 888	12,7	Arbeitgeberpflichtbeiträge zur Sozialversicherung	16
2 676	6,9	3 106	7,0	2 845	7,2	3 597	6,6	Rentenversicherungsbeiträge	17
18	0,0	54	0,1	32	0,1	33	0,1	dar.: Aufstockungsbeiträge zur Rentenversicherung für Personen in Altersteilzeit	18
894	2,3	1 036	2,3	952	2,4	1 136	2,1	Arbeitslosenversicherungsbeiträge	19
1 817	4,7	2 226	5,0	1 964	4,9	2 024	3,7	Kranken- und Pflegeversicherungsbeiträge	20
60	0,2	115	0,3	91	0,2	131	0,2	Beiträge zur Berufsgenossenschaft	21
602	1,5	1 680	3,8	1 246	3,1	3 849	7,1	Aufwendungen für die betriebliche Altersversorgung	22
165	0,4	878	2,0	206	0,5	1 054	1,9	dar.: Nettozuführung zu den Pensionsrückstellungen <sup>8)</sup>	23
-	-	-	-	0	0,0	9	0,0	Aufwendungen für sonstige Vorsorgeeinrichtungen	24
1 896	4,9	3 566	8,0	3 340	8,4	4 376	8,1	Sonstige Personalnebenkosten	25
3	0,0	17	0,0	12	0,0	35	0,1	Zuschüsse zum Krankengeld und andere Beihilfen <sup>9)</sup>	26
197	0,5	130	0,3	223	0,6	351	0,6	Entlassungsentschädigungen, betriebliches Kurzarbeitergeld	27
18	0,0	689	1,5	840	2,1	394	0,7	Familienunterstützungen	28
25	0,1	137	0,3	94	0,2	127	0,2	Aufstockungsbeträge zum Arbeitsentgelt bei Altersteilzeit	29
3	0,0	50	0,1	14	0,0	78	0,1	Sonstige Sozialleistungen des Arbeitgebers <sup>10)</sup>	30
198	0,5	140	0,3	118	0,3	189	0,4	Umlage für das Insolvenzgeld u. Ä. <sup>11)</sup>	31
3	0,0	-	-	36	0,1	55	0,1	Wohnungsfürsorge	32
7	0,0	34	0,1	153	0,4	332	0,6	Naturalleistungen (ohne Kantinenzuschüsse)	33
32	0,1	135	0,3	258	0,6	556	1,0	Aufwendungen für Belegschaftseinrichtungen	34
629	1,6	764	1,7	558	1,4	935	1,7	Ausbildungsvergütungen einschl. Sonderzahlungen und Sach- leistungen an Auszubildende	35
778	2,0	1 398	3,1	942	2,4	1 160	2,1	Sach- und Fremdkosten für die berufliche Aus- und Weiter- bildung und Lehrgänge; Sozialbeiträge für Auszubildende <sup>12)</sup>	36
4	0,0	72	0,2	94	0,2	164	0,3	Anwerbungskosten, vom Arbeitgeber gestellte Berufskleidung	37
39 039	100	44 574	100	39 777	100	54 119	100	Arbeitskosten insgesamt	38
31 093	79,6	32 844	73,7	29 339	73,8	38 997	72,1	dar.: Löhne und Gehälter <sup>13)</sup>	39
73	0,2	16	0,0	5	0,0	1	0,0	Nachrichtlich: Dem Arbeitgeber erstattete Lohn- und Gehaltszahlungen	40
23,49		27,13		23,28		32,92		Arbeitskosten je geleisteter Stunde	41
7 482		8 331		8 509		10 158		Ausbildungsvergütungen je Auszubildenden	42

Noch: 4. Arbeitskosten je vollbeschäftigten Arbeitnehmer<sup>1)</sup> im Dienstleistungsbereich 2000  
nach ausgewählten Wirtschaftszweigen und Unternehmensgrößenklassen

Lfd. Nr.	Kostenart	Insgesamt		In Unternehmen					
				10 - 49					
		€	% <sup>3)</sup>	€	% <sup>3)</sup>	zusammen		50 - 99	
						€	% <sup>3)</sup>	€	% <sup>3)</sup>
<b>Kreditgewerbe</b>									
1	Entgelt für geleistete Arbeitszeit <sup>4)</sup>	22 507	49,1	.	.	22 481	49,1	24 225	60,2
2	Personalnebenkosten insgesamt	23 286	50,9	.	.	23 321	50,9	15 986	39,8
3	dar.: Gesetzliche Personalnebenkosten <sup>5)</sup>	8 589	18,8	.	.	8 589	18,8	7 981	19,8
4	Sonderzahlungen <sup>6)</sup>	5 937	13,0	.	.	5 951	13,0	2 774	6,9
5	Leistungen zur Vermögensbildung der Arbeitnehmer	450	1,0	.	.	449	1,0	463	1,2
6	Fest vereinbarte Sonderzahlungen	3 570	7,8	.	.	3 578	7,8	1 771	4,4
7	Leistungs- und gewinnabhängige Sonderzahlungen	1 715	3,7	.	.	1 721	3,8	536	1,3
8	Zusätzliches Urlaubsgeld	202	0,4	.	.	203	0,4	4	0,0
9	Vergütung arbeitsfreier Tage	5 583	12,2	.	.	5 583	12,2	5 382	13,4
10	Urlaubsvergütung	3 226	7,0	.	.	3 225	7,0	3 375	8,4
11	Gesetzliche Lohn- und Gehaltsfortzahlung im Krankheitsfall <sup>7)</sup>	1 063	2,3	.	.	1 063	2,3	915	2,3
12	Zusätzliche Lohn- und Gehaltsfortzahlung im Krankheitsfall	21	0,0	.	.	21	0,0	-	-
13	Vergütung gesetzl. Feiertage u. sonst. gesetzl. Ausfalltage	1 096	2,4	.	.	1 095	2,4	1 088	2,7
14	Vergütung sonstiger betriebl. oder tarifl. arbeitsfreier Tage	177	0,4	.	.	178	0,4	4	0,0
15	Aufwendungen für Vorsorgeeinrichtungen	8 330	18,2	.	.	8 344	18,2	5 615	14,0
16	Arbeitgeberpflichtbeiträge zur Sozialversicherung	6 265	13,7	.	.	6 265	13,7	5 803	14,4
17	Rentenversicherungsbeiträge	3 166	6,9	.	.	3 166	6,9	2 815	7,0
18	dar.: Aufstockungsbeiträge zur Rentenversicherung für Personen in Altersteilzeit	34	0,1	.	.	34	0,1	4	0,0
19	Arbeitslosenversicherungsbeiträge	1 020	2,2	.	.	1 020	2,2	946	2,4
20	Kranken- und Pflegeversicherungsbeiträge	1 968	4,3	.	.	1 970	4,3	1 957	4,9
21	Beiträge zur Berufsgenossenschaft	111	0,2	.	.	108	0,2	84	0,2
22	Aufwendungen für die betriebliche Altersversorgung	2 064	4,5	.	.	2 078	4,5	- 188	-0,5
23	dar.: Nettozuführung zu den Pensionsrückstellungen <sup>8)</sup>	481	1,0	.	.	485	1,1	- 496	-1,2
24	Aufwendungen für sonstige Vorsorgeeinrichtungen	1	0,0	.	.	1	0,0	-	-
25	Sonstige Personalnebenkosten	3 436	7,5	.	.	3 443	7,5	2 216	5,5
26	Zuschüsse zum Krankengeld und andere Beihilfen <sup>9)</sup>	28	0,1	.	.	26	0,1	8	0,0
27	Entlassungsentschädigungen, betriebliches Kurzarbeitergeld	275	0,6	.	.	274	0,6	296	0,7
28	Familienunterstützungen	572	1,2	.	.	576	1,3	18	0,0
29	Aufstockungsbeträge zum Arbeitsentgelt bei Altersteilzeit	104	0,2	.	.	104	0,2	11	0,0
30	Sonstige Sozialleistungen des Arbeitgebers <sup>10)</sup>	32	0,1	.	.	32	0,1	14	0,0
31	Umlage für das Insolvenzgeld u. Ä. <sup>11)</sup>	166	0,4	.	.	165	0,4	175	0,4
32	Wohnungsfürsorge	32	0,1	.	.	33	0,1	-	-
33	Naturalleistungen (ohne Kantinenzuschüsse)	182	0,4	.	.	182	0,4	3	0,0
34	Aufwendungen für Belegschaftseinrichtungen	284	0,6	.	.	286	0,6	-	-
35	Ausbildungsvergütungen einschl. Sonderzahlungen und Sach- leistungen an Auszubildende	672	1,5	.	.	675	1,5	724	1,8
36	Sach- und Fremdkosten für die berufliche Aus- und Weiter- bildung und Lehrgänge; Sozialbeiträge für Auszubildende <sup>12)</sup>	1 009	2,2	.	.	1 013	2,2	967	2,4
37	Anwerbungskosten, vom Arbeitgeber gestellte Berufskleidung	79	0,2	.	.	77	0,2	-	-
<b>38</b>	<b>Arbeitskosten insgesamt</b>	<b>45 793</b>	<b>100</b>	.	.	<b>45 803</b>	<b>100</b>	<b>40 212</b>	<b>100</b>
39	dar.: Löhne und Gehälter <sup>13)</sup>	34 027	74,3	.	.	34 015	74,3	32 381	80,5
	Nachrichtlich:								
40	Dem Arbeitgeber erstattete Lohn- und Gehaltszahlungen	13	0,0	.	.	13	0,0	44	0,1
41	Arbeitskosten je geleisteter Stunde	27,39		.	.	27,4		24,05	
42	Ausbildungsvergütungen je Auszubildenden	8 682		.	.	8 681		10 119	

Erläuterung der Fußnoten Seite 168

von ... bis ... Arbeitnehmern <sup>2)</sup>								Kostenart	Lfd. Nr.
50 und mehr									
100 - 199		200 - 499		500 - 999		1 000 und mehr			
€	% <sup>3)</sup>	€	% <sup>3)</sup>	€	% <sup>3)</sup>	€	% <sup>3)</sup>		
22 788	58,3	21 397	49,4	19 354	49,2	24 250	46,5	Entgelt für geleistete Arbeitszeit <sup>4)</sup>	1
16 284	41,7	21 942	50,6	19 975	50,8	27 849	53,5	Personalnebenkosten insgesamt	2
7 700	19,7	8 477	19,6	7 693	19,6	9 324	17,9	dar.: Gesetzliche Personalnebenkosten <sup>5)</sup>	3
2 745	7,0	5 415	12,5	4 990	12,7	7 668	14,7	Sonderzahlungen <sup>6)</sup>	4
480	1,2	448	1,0	454	1,2	439	0,8	Leistungen zur Vermögensbildung der Arbeitnehmer	5
1 647	4,2	3 601	8,3	3 809	9,7	4 034	7,7	Fest vereinbarte Sonderzahlungen	6
555	1,4	1 168	2,7	488	1,2	2 955	5,7	Leistungs- und gewinnabhängige Sonderzahlungen	7
63	0,2	198	0,5	238	0,6	240	0,5	Zusätzliches Urlaubsgeld	8
5 585	14,3	5 319	12,3	4 692	11,9	6 175	11,9	Vergütung arbeitsfreier Tage	9
3 318	8,5	3 144	7,3	2 747	7,0	3 464	6,6	Urlaubsvergütung	10
942	2,4	867	2,0	853	2,2	1 301	2,5	Gesetzliche Lohn- und Gehaltsfortzahlung im Krankheitsfall <sup>7)</sup>	11
64	0,2	1	0,0	25	0,1	23	0,0	Zusätzliche Lohn- und Gehaltsfortzahlung im Krankheitsfall	12
1 115	2,9	1 043	2,4	922	2,3	1 203	2,3	Vergütung gesetzl. Feiertage u. sonst. gesetzl. Ausfalltage	13
145	0,4	265	0,6	146	0,4	184	0,4	Vergütung sonstiger betriebl. oder tarifl. arbeitsfreier Tage	14
6 051	15,5	7 712	17,8	6 991	17,8	10 080	19,3	Aufwendungen für Vorsorgeeinrichtungen	15
5 446	13,9	6 434	14,8	5 801	14,8	6 623	12,7	Arbeitgeberpflichtbeiträge zur Sozialversicherung	16
2 676	6,8	3 078	7,1	2 820	7,2	3 513	6,7	Rentenversicherungsbeiträge	17
18	0,0	61	0,1	31	0,1	29	0,1	dar.: Aufstockungsbeiträge zur Rentenversicherung für Personen in Altersteilzeit	18
894	2,3	1 024	2,4	944	2,4	1 089	2,1	Arbeitslosenversicherungsbeiträge	19
1 817	4,6	2 224	5,1	1 950	5,0	1 891	3,6	Kranken- und Pflegeversicherungsbeiträge	20
59	0,2	109	0,3	87	0,2	131	0,3	Beiträge zur Berufsgenossenschaft	21
605	1,5	1 278	2,9	1 190	3,0	3 456	6,6	Aufwendungen für die betriebliche Altersversorgung	22
165	0,4	721	1,7	225	0,6	694	1,3	dar.: Nettozuführung zu den Pensionsrückstellungen <sup>8)</sup>	23
-	-	-	-	0	0,0	2	0,0	Aufwendungen für sonstige Vorsorgeeinrichtungen	24
1 902	4,9	3 496	8,1	3 301	8,4	3 925	7,5	Sonstige Personalnebenkosten	25
3	0,0	19	0,0	9	0,0	43	0,1	Zuschüsse zum Krankengeld und andere Beihilfen <sup>9)</sup>	26
199	0,5	132	0,3	186	0,5	394	0,8	Entlassungsentschädigungen, betriebliches Kurzarbeitergeld	27
18	0,0	772	1,8	860	2,2	517	1,0	Familienunterstützungen	28
25	0,1	151	0,3	95	0,2	115	0,2	Aufstockungsbeträge zum Arbeitsentgelt bei Altersteilzeit	29
3	0,0	25	0,1	10	0,0	53	0,1	Sonstige Sozialleistungen des Arbeitgebers <sup>10)</sup>	30
198	0,5	133	0,3	117	0,3	197	0,4	Umlage für das Insolvenzgeld u. Ä. <sup>11)</sup>	31
3	0,0	-	-	37	0,1	55	0,1	Wohnungsfürsorge	32
6	0,0	29	0,1	156	0,4	321	0,6	Naturalleistungen (ohne Kantinenzuschüsse)	33
33	0,1	100	0,2	245	0,6	475	0,9	Aufwendungen für Belegschaftseinrichtungen	34
628	1,6	730	1,7	552	1,4	712	1,4	Ausbildungsvergütungen einschl. Sonderzahlungen und Sach- leistungen an Auszubildende	35
783	2,0	1 337	3,1	948	2,4	942	1,8	Sach- und Fremdkosten für die berufliche Aus- und Weiter- bildung und Lehrgänge; Sozialbeiträge für Auszubildende <sup>12)</sup>	36
4	0,0	67	0,2	87	0,2	99	0,2	Anwerbungskosten, vom Arbeitgeber gestellte Berufskleidung	37
39 072	100	43 339	100	39 329	100	52 099	100	Arbeitskosten insgesamt	38
31 119	79,6	32 131	74,1	29 036	73,8	38 094	73,1	dar.: Löhne und Gehälter <sup>13)</sup>	39
69	0,2	18	0,0	5	0,0	1	0,0	Nachrichtlich: Dem Arbeitgeber erstattete Lohn- und Gehaltszahlungen	40
23,52		26,15		22,99		31,38		Arbeitskosten je geleisteter Stunde	41
7 471		8 243		8 464		9 044		Ausbildungsvergütungen je Auszubildenden	42

## 5. Arbeitskosten je vollbeschäftigten Arbeitnehmer<sup>1)</sup> 2000 nach dem Wirtschaftszweig des Betriebes/Unternehmensteiles bzw. Unternehmens

Wirtschaftszweig	Betrieb/ Unternehmens- teil <sup>2)</sup>	Unter- nehmen <sup>3)</sup>	Differenz	
	€	€	€	%
Produzierendes Gewerbe	30 023	29 099	924	3,2
Bergbau und Gewinnung von Steinen und Erden	36 496	29 549	6 947	23,5
Verarbeitendes Gewerbe	29 968	29 045	923	3,2
Ernährungsgewerbe und Tabakverarbeitung	23 050	22 172	878	4,0
Textil- und Bekleidungsgewerbe	20 218	19 955	263	1,3
Textilgewerbe	20 812	20 615	197	1,0
Bekleidungsgewerbe	17 451	16 307	1 144	7,0
Holzgewerbe (ohne Herstellung von Möbeln)	22 862	22 646	216	1,0
Papier-, Verlags- und Druckgewerbe	34 696	34 446	250	0,7
Papiergewerbe	28 840	27 248	1 592	5,8
Verlagsgewerbe, Druckgewerbe, Vervielfältigung von bespielten Ton-, Bild- und Datenträgern	38 471	38 215	256	0,7
Chemische Industrie	35 695	40 745	-5 050	-12,4
Herstellung von Gummi- und Kunststoffwaren	25 788	25 606	182	0,7
Glasgewerbe, Keramik, Verarbeitung von Steinen und Erden	28 546	28 189	357	1,3
Metallerzeugung und -bearbeitung, Herstellung von Metallerzeugnissen	29 082	28 619	463	1,6
Metallerzeugung und -bearbeitung	31 627	30 795	832	2,7
Herstellung von Metallerzeugnissen	28 513	28 151	362	1,3
Maschinenbau	35 069	33 660	1 409	4,2
Herstellung von Büromaschinen, Datenverarbeitungsgeräten und -einrichtungen; Elektrotechnik, Feinmechanik und Optik	34 640	31 575	3 065	9,7
Herstellung von Büromaschinen, Datenverarbeitungsgeräten und -einrichtungen	26 692	26 737	- 45	-0,2
Herstellung von Geräten der Elektrizitätserzeugung, -verteilung u. Ä.	34 908	28 547	6 361	22,3
Rundfunk-, Fernseh- und Nachrichtentechnik	39 629	38 110	1 519	4,0
Medizin-, Mess-, Steuer- und Regelungstechnik, Optik	27 970	27 668	302	1,1
Fahrzeugbau	35 889	35 357	532	1,5
Herstellung von Kraftwagen und Kraftwagenteilen	35 276	35 232	44	0,1
sonstiger Fahrzeugbau	38 246	36 500	1 746	4,8
Herstellung von Möbeln, Schmuck, Musikinstrumenten, Sportgeräten, Spielwaren und sonstigen Erzeugnissen; Recycling	23 224	23 126	98	0,4
Herstellung von Möbeln, Schmuck, Musikinstrumenten, Sportgeräten, Spielwaren und sonstigen Erzeugnissen	22 918	22 731	187	0,8
Recycling	26 492	26 821	- 329	-1,2
Energie- und Wasserversorgung	45 074	44 531	543	1,2
Energieversorgung	47 514	47 218	296	0,6
Wasserversorgung	35 263	35 300	- 37	-0,1
Baugewerbe	27 502	26 690	812	3,0

1) Ohne Auszubildene; Teilzeitbeschäftigte wurden entsprechend ihrer geleisteten Arbeitszeit in Vollbeschäftigte umgerechnet.

2) Betriebe bzw. Unternehmensteile in Sachsen unabhängig vom Unternehmenssitz („Betriebskonzept“)

3) Unternehmen mit Sitz in Sachsen („Unternehmenskonzept“)

Noch: 5. Arbeitskosten je vollbeschäftigten Arbeitnehmer<sup>1)</sup> 2000 nach dem Wirtschaftszweig des Betriebes/Unternehmensteiles bzw. Unternehmens

Wirtschaftszweig	Betrieb/ Unternehmens- teil <sup>2)</sup>	Unter- nehmen <sup>3)</sup>	Differenz	
	€	€	€	%
Handel; Instandhaltung und Reparatur von Kraftfahrzeugen und Gebrauchsgütern; Gastgewerbe; Kredit- u. Versicherungsgewerbe	30 913	27 139	3 774	13,9
Handel; Instandhaltung und Reparatur von Kraftfahrzeugen und Gebrauchsgütern	26 906	24 501	2 405	9,8
Kraftfahrzeughandel; Instandhaltung und Reparatur von Kraftfahrzeugen; Tankstellen	26 529	26 109	420	1,6
Handelsvermittlung und Großhandel (ohne Handel mit Kraftfahrzeugen)	27 633	24 307	3 326	13,7
Einzelhandel (ohne Handel mit Kraftfahrzeugen und ohne Tankstellen); Reparatur von Gebrauchsgütern	26 543	23 409	3 134	13,4
Gastgewerbe	20 180	19 163	1 017	5,3
Kredit- und Versicherungsgewerbe	47 932	40 906	7 026	17,2
Kreditgewerbe	45 793	40 444	5 349	13,2

1) Ohne Auszubildene; Teilzeitbeschäftigte wurden entsprechend ihrer geleisteten Arbeitszeit in Vollbeschäftigte umgerechnet.

2) Betriebe bzw. Unternehmensteile in Sachsen unabhängig vom Unternehmenssitz („Betriebskonzept“)

3) Unternehmen mit Sitz in Sachsen („Unternehmenskonzept“)

**6. Arbeitskosten je vollbeschäftigten Arbeitnehmer<sup>1)</sup> in Deutschland, im früheren Bundesgebiet, in den neuen Ländern und Berlin-Ost und im Freistaat Sachsen 2000 nach ausgewählten Wirtschaftszweigen**

Wirtschaftszweig	Deutschland		Früheres Bundesgebiet		Neue Länder und Berlin-Ost		Sachsen	
	insgesamt	Anteil der Personalnebenkosten	insgesamt	Anteil der Personalnebenkosten	insgesamt	Anteil der Personalnebenkosten	insgesamt	Anteil der Personalnebenkosten
	€	%	€	%	€	%	€	%
Produzierendes Gewerbe	44 807	43,3	46 887	43,6	30 717	39,6	29 099	39,1
Bergbau und Gewinnung von Steinen und Erden	53 451	49,1	55 044	49,3	41 404	47,2	29 549	39,3
Verarbeitendes Gewerbe	45 808	43,2	47 442	43,5	30 529	38,8	29 045	38,0
Ernährungsgewerbe und Tabakverarbeitung	33 233	40,6	34 949	40,9	23 916	37,9	22 172	37,4
Textil- und Bekleidungsgewerbe	32 296	40,3	33 951	40,7	20 883	36,1	19 955	35,8
Holzgewerbe (ohne Herstellung von Möbeln)	35 585	39,9	37 190	40,3	25 717	36,8	22 646	35,9
Papier-, Verlags- und Druckgewerbe	46 033	41,7	47 000	41,8	35 282	39,5	34 446	39,4
Chemische Industrie	58 834	48,3	60 415	48,6	38 267	42,2	40 745	45,7
Herstellung von Gummi- und Kunststoffwaren	38 397	41,0	39 600	41,3	26 406	37,2	25 606	36,9
Glasgewerbe, Keramik, Verarbeitung von Steinen und Erden	40 349	41,9	42 670	42,4	29 859	38,6	28 189	38,8
Metallerzeugung und -bearbeitung, Herstellung von Metallerzeugnissen	41 867	41,6	43 318	41,9	29 735	37,9	28 619	37,1
Maschinenbau	47 670	41,7	48 851	41,9	33 946	37,9	33 660	37,2
Herstellung von Büromaschinen, Datenverarbeitungsgeräten und -einrichtungen; Elektrotechnik, Feinmechanik und Optik	48 732	43,4	50 220	43,6	33 925	39,7	31 575	37,9
Fahrzeugbau	56 952	46,4	58 072	46,6	36 973	40,7	35 357	38,7
Energie- und Wasserversorgung	58 314	50,4	61 588	51,0	47 299	47,7	44 531	47,7
Baugewerbe	36 222	40,8	39 358	41,3	27 888	38,6	26 690	39,1
Handel; Instandhaltung und Reparatur von Kraftfahrzeugen und Gebrauchsgütern; Gastgewerbe; Kredit- und Versicherungsgewerbe	40 185	43,4	41 343	43,6	30 638	41,3	27 139	40,2
Handel; Instandhaltung und Reparatur von Kraftfahrzeugen und Gebrauchsgütern	35 685	39,7	36 719	39,8	27 512	37,8	24 501	36,2
Gastgewerbe	24 916	38,9	25 612	38,9	20 861	38,5	19 163	38,8
Kredit- und Versicherungsgewerbe	57 827	50,7	58 746	50,7	47 855	49,5	40 906	49,5

1) Ohne Auszubildende; Teilzeitbeschäftigte wurden entsprechend ihrer geleisteten Arbeitszeit in Vollbeschäftigte umgerechnet.

**7. Arbeitskosten je vollbeschäftigten Arbeitnehmer<sup>1)</sup> in Deutschland, im früheren Bundesgebiet, in den neuen Ländern und Berlin-Ost und im Freistaat Sachsen 2000 nach ausgewählten Wirtschaftszweigen und Unternehmensgrößenklassen**

In Unternehmen mit ... Arbeitnehmern	Deutschland		Früheres Bundesgebiet		Neue Länder und Berlin-Ost		Sachsen	
	insgesamt	Anteil der Personal- neben- kosten	insgesamt	Anteil der Personal- neben- kosten	insgesamt	Anteil der Personal- neben- kosten	insgesamt	Anteil der Personal- neben- kosten
	€	%	€	%	€	%	€	%

**Produzierendes Gewerbe**

10 - 49	33 588	39,2	36 001	39,7	25 033	36,9	24 180	37,0
50 - 99	36 702	39,4	39 040	39,8	27 576	37,3	25 426	37,3
100 - 199	38 905	40,3	40 742	40,7	29 746	38,3	29 146	37,9
200 - 499	42 453	41,7	43 774	42,0	32 627	39,4	31 816	39,0
500 - 999	46 374	43,0	47 086	43,1	37 913	41,7	39 744	42,3
1000 und mehr	57 018	46,9	57 738	46,9	44 588	45,6	45 101	45,3
<b>Insgesamt</b>	<b>44 807</b>	<b>43,3</b>	<b>46 887</b>	<b>43,6</b>	<b>30 717</b>	<b>39,6</b>	<b>29 099</b>	<b>39,1</b>

**Handel; Instandhaltung und Reparatur von Kraftfahrzeugen und Gebrauchsgütern;  
Gastgewerbe; Kredit- und Versicherungsgewerbe**

10 - 49	32 828	38,1	34 295	38,4	24 757	35,8	23 251	35,8
50 - 99	36 787	39,9	38 040	40,1	27 496	37,7	26 427	37,4
100 - 199	39 650	41,1	40 371	41,2	31 817	39,8	29 616	38,4
200 - 499	42 927	43,8	44 280	43,8	32 006	43,6	30 238	45,3
500 - 999	44 232	44,2	45 048	44,2	34 253	44,5	31 967	47,8
1000 und mehr	44 324	47,3	45 022	47,5	37 168	45,5	37 622	47,8
<b>Insgesamt</b>	<b>40 185</b>	<b>43,4</b>	<b>41 343</b>	<b>43,6</b>	<b>30 638</b>	<b>41,3</b>	<b>27 139</b>	<b>40,2</b>

1) Ohne Auszubildende; Teilzeitbeschäftigte wurden entsprechend ihrer geleisteten Arbeitszeit in Vollbeschäftigte umgerechnet.

# 8. Arbeitskosten je vollbeschäftigten Arbeitnehmer<sup>1)</sup> im Produzierenden Gewerbe 2000 und 1996 nach Unternehmensgrößenklassen

Lfd. Nr.	Kostenart	Insgesamt					
		2000		1996		Veränderung	
		€	% <sup>3)</sup>	€	% <sup>3)</sup>	€	%
1	Entgelt für geleistete Arbeitszeit <sup>4)</sup>	18 123	60,4	16 479	59,9	1 644	10,0
2	Personalnebenkosten insgesamt	11 900	39,6	11 050	40,1	850	7,7
3	Sonderzahlungen <sup>5)</sup>	1 370	4,5	1 052	3,8	318	30,2
4	Vergütung arbeitsfreier Tage	3 923	13,1	3 715	13,5	208	5,6
5	Aufwendungen für Vorsorgeeinrichtungen	5 376	17,9	4 790	17,4	586	12,2
6	Sonstige Personalnebenkosten	1 231	4,1	1 492	5,4	- 261	-17,5
7	<b>Arbeitskosten insgesamt</b>	<b>30 023</b>	<b>100</b>	<b>27 528</b>	<b>100</b>	<b>2 495</b>	<b>9,1</b>
8	dar.: Löhne und Gehälter <sup>6)</sup>	23 416	78,0	21 246	77,2	2 170	10,2
9	Entgelt für geleistete Arbeitszeit <sup>4)</sup>	15 785	60,0	14 607	59,0	1 178	8,1
10	Personalnebenkosten insgesamt	10 502	40,0	10 151	41,0	351	3,5
11	Sonderzahlungen <sup>5)</sup>	1 026	3,9	807	3,2	219	27,2
12	Vergütung arbeitsfreier Tage	3 518	13,4	3 407	13,8	111	3,3
13	Aufwendungen für Vorsorgeeinrichtungen	4 769	18,2	4 387	17,7	382	8,7
14	Sonstige Personalnebenkosten	1 188	4,5	1 550	6,3	- 362	-23,3
15	<b>Arbeitskosten insgesamt</b>	<b>26 287</b>	<b>100</b>	<b>24 759</b>	<b>100</b>	<b>1 528</b>	<b>6,2</b>
16	dar.: Löhne und Gehälter <sup>6)</sup>	20 329	77,3	18 822	76,0	1 507	8,0
17	Entgelt für geleistete Arbeitszeit <sup>4)</sup>	24 489	60,9	21 942	61,6	2 547	11,6
18	Personalnebenkosten insgesamt	15 709	39,1	13 670	38,4	2 039	14,9
19	Sonderzahlungen <sup>5)</sup>	2 308	5,7	1 768	5,0	540	30,6
20	Vergütung arbeitsfreier Tage	5 024	12,5	4 611	12,9	413	8,9
21	Aufwendungen für Vorsorgeeinrichtungen	7 028	17,5	5 966	16,8	1 062	17,8
22	Sonstige Personalnebenkosten	1 348	3,4	1 326	3,7	22	1,7
23	<b>Arbeitskosten insgesamt</b>	<b>40 198</b>	<b>100</b>	<b>35 613</b>	<b>100</b>	<b>4 585</b>	<b>12,9</b>
24	dar.: Löhne und Gehälter <sup>6)</sup>	31 822	79,2	28 320	79,5	3 502	12,4

1) Ohne Auszubildende; Teilzeitbeschäftigte wurden entsprechend ihrer geleisteten Arbeitszeit in Vollbeschäftigte umgerechnet.

2) Voll- und teilzeitbeschäftigte Arbeitnehmer sowie Auszubildende

3) Der Arbeitskosten insgesamt

4) Laufend gezahltes Entgelt für geleistete Arbeitszeit (Jahreslohn / Jahresgehalt vermindert um die Sonderzahlungen, die Vergütung arbeitsfreier Tage sowie soziale Bestandteile, wie z. B. Verheirateten- und Kinderzuschläge)

5) Zahlungen, die im Allgemeinen nicht laufend bei jeder Lohn- und Gehaltszahlung geleistet werden.

6) Entgelt für geleistete Arbeitszeit, Sonderzahlungen und Vergütung arbeitsfreier Tage

In Unternehmen von ... bis ... Arbeitnehmern <sup>2)</sup>												Lfd. Nr.
10 - 49						50 und mehr						
2000		1996		Veränderung		2000		1996		Veränderung		
€	% <sup>3)</sup>	€	% <sup>3)</sup>	€	%	€	% <sup>3)</sup>	€	% <sup>3)</sup>	€	%	
Insgesamt												
15 228	63,0	14 545	61,8	683	4,7	19 562	59,4	17 762	58,9	1 800	10,1	1
8 947	37,0	9 002	38,2	- 55	-0,6	13 369	40,6	12 408	41,1	961	7,7	2
549	2,3	514	2,2	35	6,8	1 779	5,4	1 409	4,7	370	26,2	3
3 061	12,6	3 124	13,3	- 63	-2,0	4 352	13,2	4 106	13,6	246	6,0	4
4 443	18,4	4 223	17,9	220	5,2	5 840	17,7	5 167	17,1	673	13,0	5
894	3,7	1 142	4,8	- 248	-21,7	1 399	4,3	1 725	5,7	- 326	-18,9	6
24 175	100	23 548	100	627	2,7	32 931	100	30 169	100	2 762	9,2	7
18 838	77,9	18 183	77,2	655	3,6	25 692	78,0	23 277	77,2	2 415	10,4	8
Arbeiter/-innen												
14 208	62,1	13 754	60,6	454	3,3	16 686	59,1	15 248	57,9	1 438	9,4	9
8 659	37,9	8 932	39,4	- 273	-3,1	11 555	40,9	11 067	42,1	488	4,4	10
463	2,0	453	2,0	10	2,2	1 348	4,8	1 073	4,1	275	25,7	11
2 947	12,9	3 058	13,5	- 111	-3,6	3 845	13,6	3 670	13,9	175	4,8	12
4 253	18,6	4 114	18,1	139	3,4	5 064	17,9	4 592	17,5	472	10,3	13
996	4,4	1 307	5,8	- 311	-23,8	1 298	4,6	1 732	6,6	- 434	-25,0	14
22 867	100	22 686	100	181	0,8	28 241	100	26 316	100	1 925	7,3	15
17 618	77,0	17 264	76,1	354	2,1	21 879	77,5	19 991	76,0	1 888	9,4	16
Angestellte												
19 331	65,7	17 733	65,6	1 598	9,0	26 175	59,9	23 839	60,4	2 336	9,8	17
10 103	34,3	9 287	34,4	816	8,8	17 541	40,1	15 647	39,6	1 894	12,1	18
896	3,0	759	2,8	137	18,0	2 770	6,3	2 222	5,6	548	24,7	19
3 519	12,0	3 393	12,6	126	3,7	5 517	12,6	5 161	13,1	356	6,9	20
5 205	17,7	4 657	17,2	548	11,8	7 624	17,5	6 556	16,6	1 068	16,3	21
483	1,6	477	1,8	6	1,3	1 630	3,7	1 708	4,3	- 78	-4,6	22
29 434	100	27 020	100	2 414	8,9	43 716	100	39 487	100	4 229	10,7	23
23 745	80,7	21 885	81,0	1 860	8,5	34 461	78,8	31 223	79,1	3 238	10,4	24

### 9. Arbeitskosten je vollbeschäftigten Arbeitnehmer<sup>1)</sup> im Dienstleistungsbereich 2000 und 1996 nach Unternehmensgrößenklassen

Lfd. Nr.	Kostenart	Insgesamt					
		2000		1996		Veränderung	
		€	% <sup>3)</sup>	€	% <sup>3)</sup>	€	%
1	Entgelt für geleistete Arbeitszeit <sup>4)</sup>	17 787	57,5	16 577	56,8	1 210	7,3
2	Personalnebenkosten insgesamt	13 127	42,5	12 602	43,2	525	4,2
3	Sonderzahlungen <sup>5)</sup>	2 279	7,4	2 215	7,6	64	2,9
4	Vergütung arbeitsfreier Tage	3 729	12,1	3 737	12,8	- 8	-0,2
5	Aufwendungen für Vorsorgeeinrichtungen	5 457	17,6	5 152	17,7	305	5,9
6	Sonstige Personalnebenkosten	1 662	5,4	1 499	5,1	163	10,9
7	<b>A r b e i t s k o s t e n i n s g e s a m t</b>	<b>30 913</b>	<b>100</b>	<b>29 179</b>	<b>100</b>	<b>1 734</b>	<b>5,9</b>
8	dar.: Löhne und Gehälter <sup>6)</sup>	23 794	77,0	22 529	77,2	1 265	5,6

1) Ohne Auszubildende; Teilzeitbeschäftigte wurden entsprechend ihrer geleisteten Arbeitszeit in Vollbeschäftigte umgerechnet.

2) Voll- und teilzeitbeschäftigte Arbeitnehmer sowie Auszubildende

3) Der Arbeitskosten insgesamt

4) Laufend gezahltes Entgelt für geleistete Arbeitszeit (Jahreslohn / Jahresgehalt vermindert um die Sonderzahlungen, die Vergütung arbeitsfreier Tage sowie soziale Bestandteile, wie z. B. Verheirateten- und Kinderzuschläge)

5) Zahlungen, die im Allgemeinen nicht laufend bei jeder Lohn- und Gehaltszahlung geleistet werden.

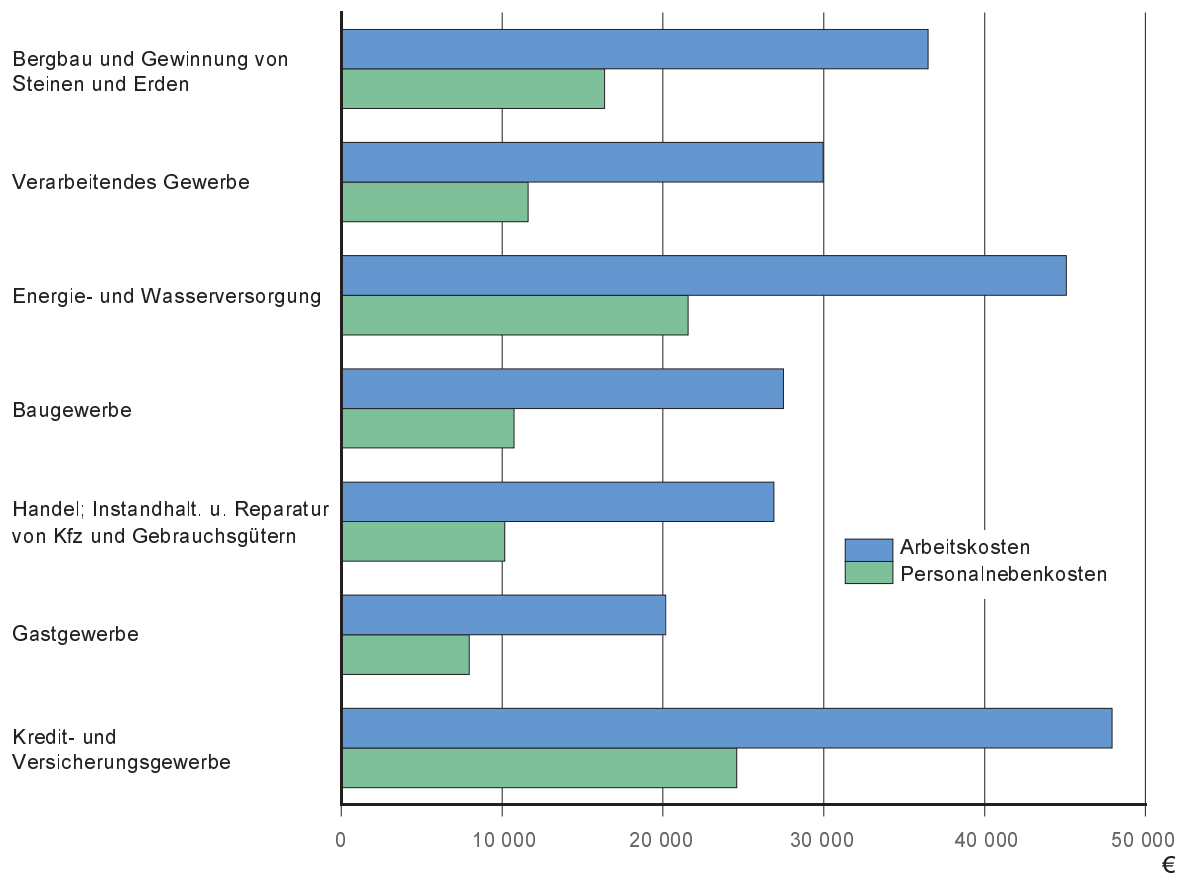
6) Entgelt für geleistete Arbeitszeit, Sonderzahlungen und Vergütung arbeitsfreier Tage

In Unternehmen von ... bis ... Arbeitnehmern <sup>2)</sup>												Lfd. Nr.
10 - 49						50 und mehr						
2000		1996		Veränderung		2000		1996		Veränderung		
€	% <sup>3)</sup>	€	% <sup>3)</sup>	€	%	€	% <sup>3)</sup>	€	% <sup>3)</sup>	€	%	
14 989	64,2	14 346	64,1	643	4,5	18 966	53,0	17 369	55,0	1 597	9,2	1
8 346	35,8	8 022	35,9	324	4,0	15 142	47,0	14 230	45,0	912	6,4	2
520	2,2	542	2,4	- 22	-4,1	3 020	9,3	2 809	8,9	211	7,5	3
2 710	11,6	2 808	12,6	- 98	-3,5	4 158	12,1	4 067	12,9	91	2,2	4
4 025	17,3	3 760	16,8	265	7,0	6 061	18,7	5 646	17,8	415	7,4	5
1 091	4,7	911	4,1	180	19,7	1 903	6,9	1 708	5,4	195	11,4	6
23 335	100	22 368	100	967	4,3	34 107	100	31 599	100	2 508	7,9	7
18 219	78,1	17 696	79,1	523	3,0	26 144	74,4	24 245	76,7	1 899	7,8	8

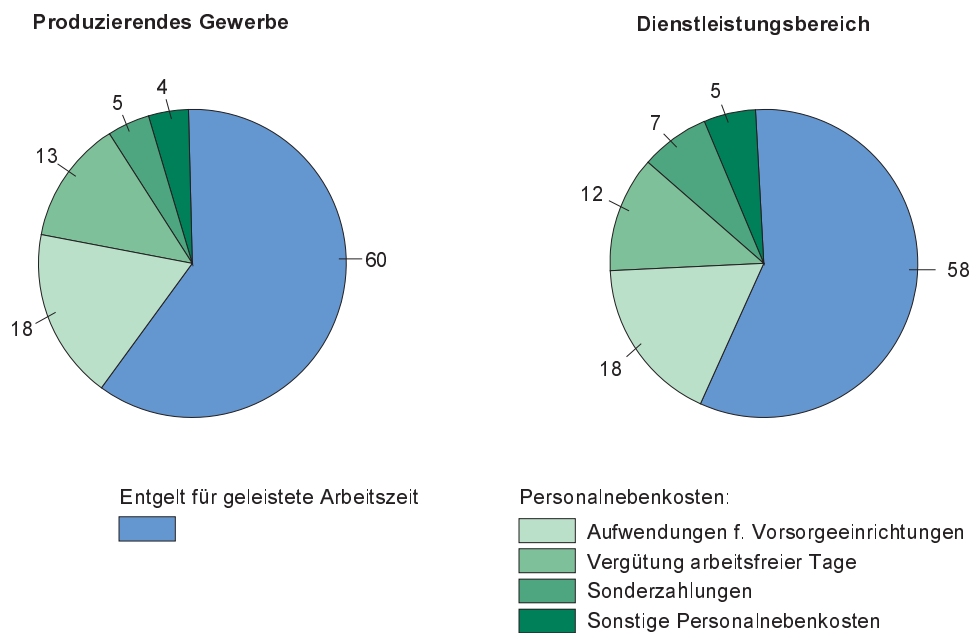
## Fußnotenerläuterung

- 1) Ohne Auszubildende; Teilzeitbeschäftigte wurden entsprechend ihrer geleisteten Arbeitszeit in Vollbeschäftigte umgerechnet.
- 2) Voll- und teilzeitbeschäftigte Arbeitnehmer sowie Auszubildende
- 3) Der Arbeitskosten insgesamt
- 4) Laufend gezahltes Entgelt für geleistete Arbeitszeit (Jahreslohn / Jahresgehalt vermindert um die Sonderzahlungen, die Vergütung arbeitsfreier Tage sowie soziale Bestandteile, wie z. B. Verheirateten- und Kinderzuschläge)
- 5) Vergütung gesetzlicher Feiertage und sonstiger gesetzlicher Ausfallzeiten, Arbeitgeberpflichtbeiträge zur Renten-, Arbeitslosen-, Kranken- und Pflegeversicherung, Berufsgenossenschaft, gesetzliche Lohn- und Gehaltsfortzahlung sowie sonstige gesetzliche Aufwendungen
- 6) Zahlungen, die im Allgemeinen nicht laufend bei jeder Lohn- und Gehaltszahlung geleistet werden.
- 7) Bis zur 6. Krankheitswoche
- 8) Differenz der Pensionsrückstellungen nach § 6a EStG am 31.12. und 1.1.2000
- 9) Beihilfen zu den Kosten für Arztleistungen, Kuren, Zahnersatz u.ä.
- 10) Aufwendungen für Sozialdienste und arbeitsmedizinische Einrichtungen
- 11) Zuschüsse zum Mutterschaftsgeld, Ausgleichsabgabe nach dem Schwerbehindertengesetz und sonstige gesetzliche Aufwendungen
- 12) Arbeitgeberpflichtbeiträge zur Sozialversicherung, zur Altersversorgung und sonstige Aufwendungen sozialer Art für Auszubildende
- 13) Entgelt für geleistete Arbeitszeit, Sonderzahlungen und Vergütung arbeitsfreier Tage

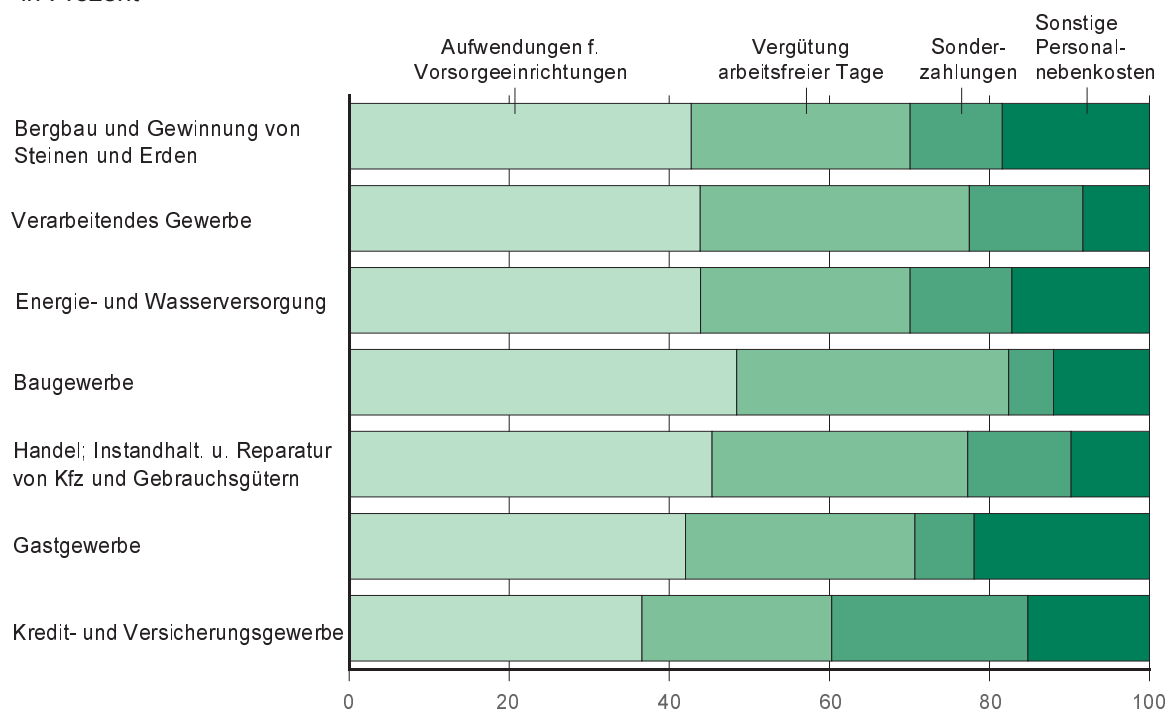
**Abb. 1 Arbeitskosten und Personalnebenkosten je vollbeschäftigten Arbeitnehmer 2000 nach ausgewählten Wirtschaftszweigen**



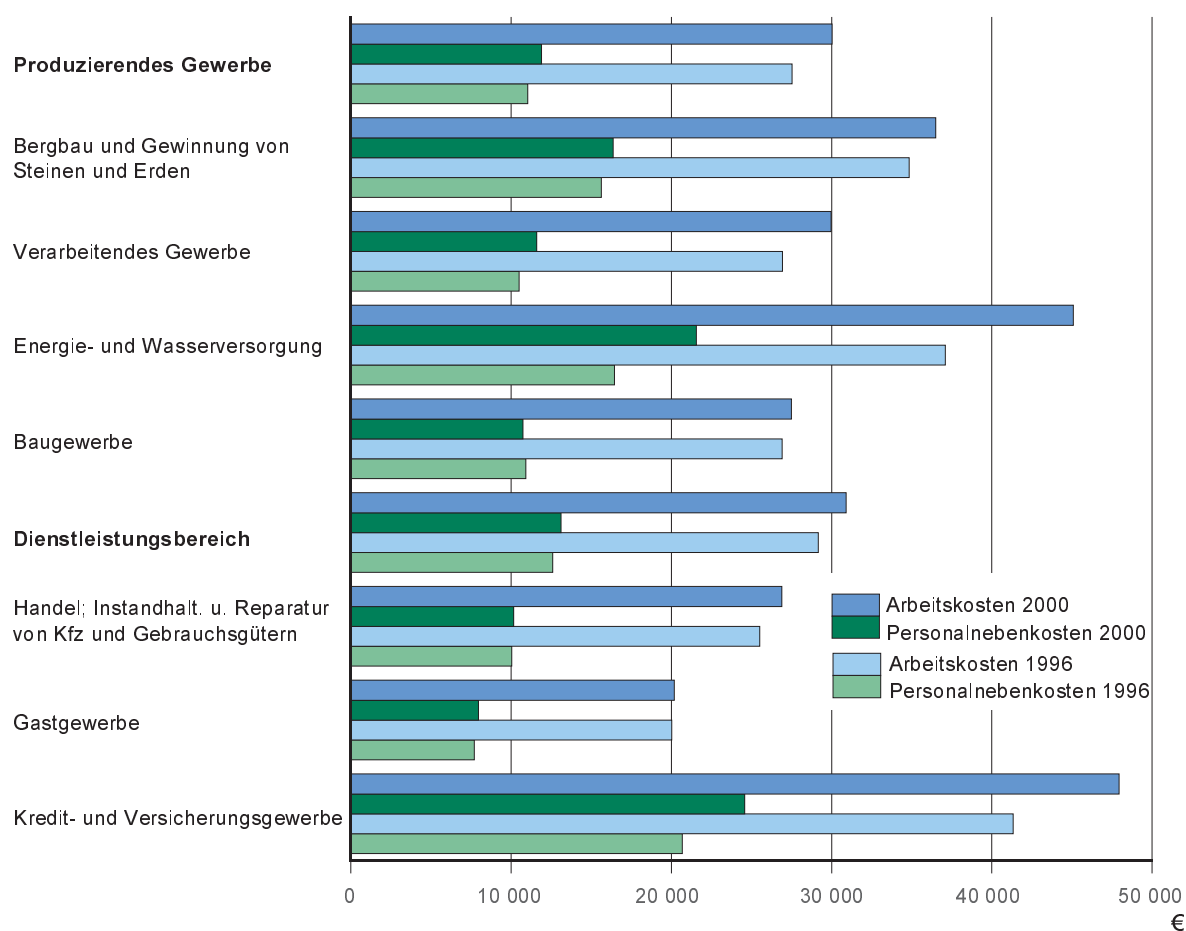
**Abb. 2 Arbeitskosten der Betriebe/Unternehmensteile 2000 nach Kostenarten in Prozent**



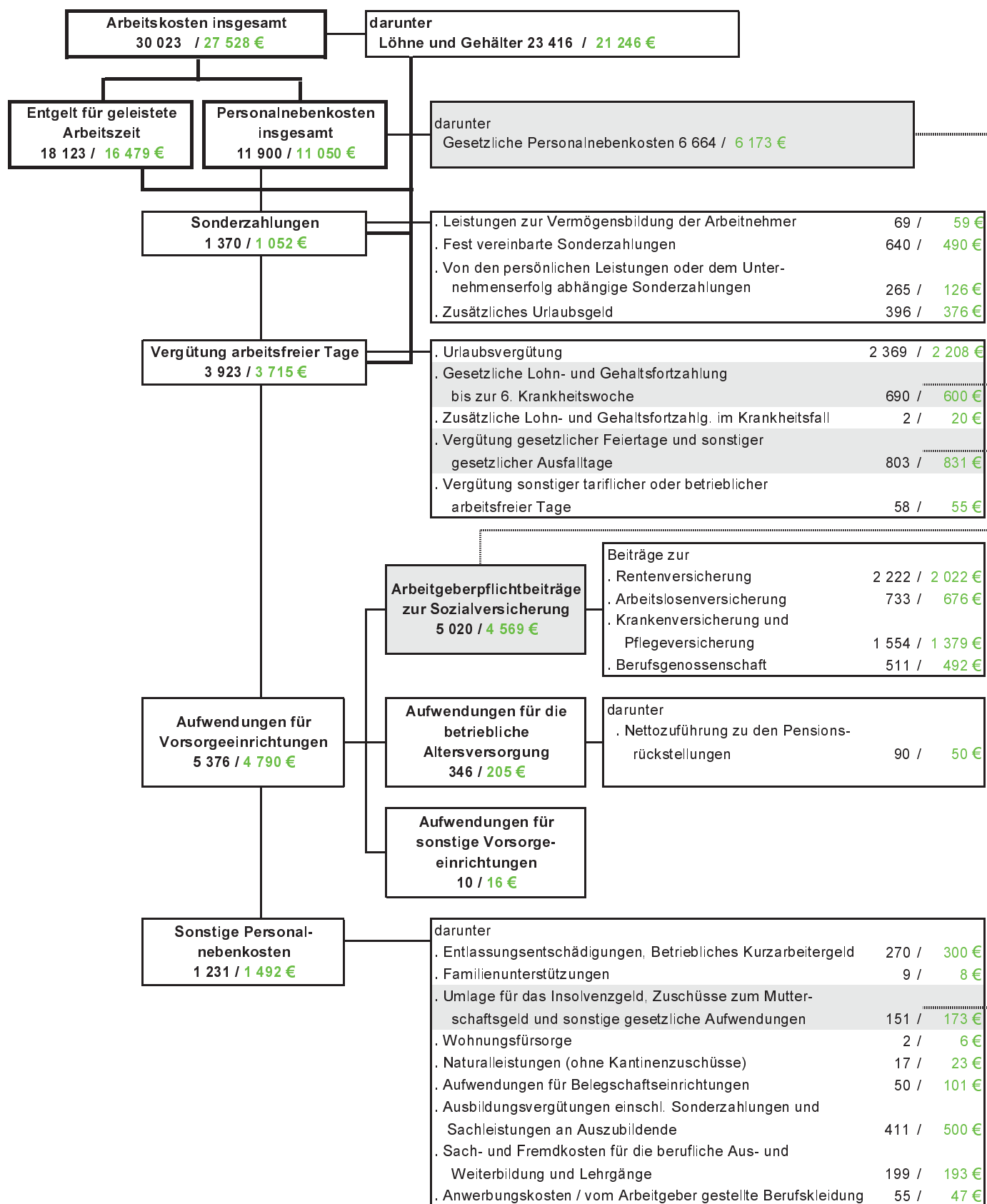
**Abb. 3 Personalnebenkosten in ausgewählten Wirtschaftszweigen 2000 nach Kostenarten in Prozent**



**Abb. 4 Arbeitskosten und Personalnebenkosten der Betriebe/Unternehmensteile 2000 und 1996 nach ausgewählten Wirtschaftszweigen**



**Abb. 5 Gliederung der Arbeitskosten je vollbeschäftigten Arbeitnehmer im Produzierenden Gewerbe 2000 und 1996**



## Neuerscheinungen des Statistischen Landesamtes des Freistaates Sachsen

Kennziffer	Titel/Kurztitel	Stand Periodizität	Preis €
A VI 6	Erwerbstätige im Freistaat Sachsen 1991 bis 2002 Ergebnisse der Erwerbstätigenrechnung des Bundes und der Länder	2002 - j	4,10
B III 4	Personal an den Hochschulen im Freistaat Sachsen	2002 - j	10,50
E II 3/E III 3	Investitionen im Baugewerbe im Freistaat Sachsen	1001 - j	7,40
H I 4	Personenverkehr der Straßenverkehrsunternehmen im Freistaat Sachsen	2002 - j	2,00
K VI 1	Asylbewerber im Freistaat Sachsen - Empfänger und Leistungen	2002 - j	3,50
L III 2	Personal des Landes, der Gemeinden und Gemeindeverbände des Freistaates Sachsen	2002 - j	9,50
L IV 3	Realsteuervergleich für den Freistaat Sachsen	2002 - j	9,00
M I 8	Kaufwerte aus Verkäufen von Landwirtschaftsflächen auf der Grundlage des Entschädigungs- und Ausgleichsleistungsgesetzes im Freistaat Sachsen	2002 - j	2,00
N III 1	Arbeitskosten im Produzierenden Gewerbe und im Dienstleistungsbereich im Freistaat Sachsen	2000 - 4j	14,10
P I 1	Bruttoinlandsprodukt und Bruttowertschöpfung im Freistaat Sachsen	2002 - j	6,00
P I 2	Arbeitnehmerentgelt im Freistaat Sachsen 1995 bis 2002	2002 - j	5,50
Z III 1	Statistische Basisdaten zur Gesundheitsberichterstattung des Freistaates Sachsen	2001 - j	12,50
Sonderheft	Regionalisierte Bevölkerungsprognose für den Freistaat Sachsen bis 2020	2003	18,50

### Monatlich erscheinen:

C III 2	Schlachtungen, Milchlieferung und Geflügelhaltung im Freistaat Sachsen	04/03 - m	1,50
E I 1	Bergbau und Verarbeitendes Gewerbe im Freistaat Sachsen	04/03 - m	7,50
E II 1	Baugewerbe im Freistaat Sachsen (Vorbereitende Baustellenarbeiten, Hoch- und Tiefbau)	04/03 - m	5,00
G I 1, G IV 3	Binnenhandel und Gastgewerbe im Freistaat Sachsen	04/03 - m	1,50
G IV 1	Beherbergungsgewerbe im Freistaat Sachsen	03/03 - m	5,50
H I 1	Straßenverkehrsunfälle im Freistaat Sachsen	02/03 - m	6,00
M I 2	Preisindex für die Lebenshaltung im Freistaat Sachsen	06/03 - m	5,50
Z I 1	Konjunkturbericht für den Freistaat Sachsen	02/03 - m	5,00

### Vierteljährlich erscheinen:

A I 1	Bevölkerungsstand des Freistaates Sachsen nach Kreisen	4/02 - vj	1,50
A II 1	Eheschließungen, Geborene und Gestorbene im Freistaat Sachsen	4/02 - vj	2,00
A III 1	Räumliche Bevölkerungsbewegung im Freistaat Sachsen	3/02 - vj	6,00
A VI 5	Sozialversicherungspflichtig Beschäftigte im Freistaat Sachsen	2/02 - vj	7,10
D I 1	Gewerbeanmeldungen und -abmeldungen im Freistaat Sachsen	4/02 - vj	2,50
D III 1	Insolvenzverfahren im Freistaat Sachsen	4/02 - vj	4,00
E III 1	Baugewerbe im Freistaat Sachsen (Bauinstallation und sonstiges Baugewerbe)	1/03 - vj	1,50
E IV 1	Ausgewählte Daten zur Energiewirtschaft im Freistaat Sachsen	1,2/02 - vj	3,00
E V 1	Beschäftigte und Umsatz im Handwerk des Freistaates Sachsen	4/02 - vj	6,00
F II 1	Baugenehmigungen und Baufertigstellungen im Freistaat Sachsen	1/03 - vj	2,50
G III 1	Außenhandel des Freistaates Sachsen	4/02 - vj	2,50
L II 2	Einnahmen und Ausgaben der öffentlichen Kommunalhaushalte des Freistaates Sachsen	4/02 - vj	7,50
M I 4	Preisindizes für Bauwerke im Freistaat Sachsen	2/03 - vj	3,00
N I 1	Verdienste und Arbeitszeiten im Produzierenden Gewerbe, Handel, Kreditinstituten und Versicherungsgewerbe im Freistaat Sachsen	1/03 - vj	9,00

Abkürzungen:	m	monatlich	hj	halbjährlich	2j	alle 2 Jahre
	j	jährlich	10/01	Monat	3j	alle 3 Jahre
	vj	vierteljährlich	4/01	Quartal	fw	fallweise