



Statistischer Bericht



Arbeitskosten im Produzierenden Gewerbe und im Dienstleistungsbereich im Freistaat Sachsen

2008

N III 1 – 4j/08

Zeichenerklärung

- Nichts vorhanden (genau Null)
- 0 weniger als die Hälfte von 1 in der letzten besetzten Stelle, jedoch mehr als nichts
- ... Angabe fällt später an
- / Zahlenwert nicht sicher genug
- . Zahlenwert unbekannt oder geheim zu halten
- x Tabellenfach gesperrt, weil Aussage nicht sinnvoll
- () Aussagewert ist eingeschränkt
- p vorläufige Zahl
- r berichtigte Zahl
- s geschätzte Zahl

Inhalt

	Seite
Textteil	
Vorbemerkungen	2
Definitionen	3
Ergebnisdarstellung	4
Tabellen	
1. Nettoarbeitskosten je geleistete Stunde der Beschäftigten (einschließlich Auszubildende) in Deutschland, im früheren Bundesgebiet und Berlin, in den neuen Ländern und im Freistaat Sachsen 2008 nach Wirtschaftszweigen	7
2. Bruttoarbeitskosten je Vollzeiteinheit 2008 nach Kostenarten, Wirtschaftszweigen und Unternehmensgrößenklassen	8
3. Bruttoarbeitskosten je Vollzeiteinheit 2008 nach dem Wirtschaftszweig des Betriebes/Unternehmensteiles bzw. Unternehmens	184
Erläuterung der Fußnoten	187
Abbildungen	
Abb. 1 Gliederung der Arbeitskosten je Vollzeiteinheit im Produzierenden Gewerbe 2004	188
Abb. 2 Gliederung der Arbeitskosten je Vollzeiteinheit im Produzierenden Gewerbe 2008	189
Abb. 3 Gliederung der Arbeitskosten je Vollzeiteinheit im Dienstleistungsbereich 2004	190
Abb. 4 Gliederung der Arbeitskosten je Vollzeiteinheit im Dienstleistungsbereich 2008	191
Abb. 5 Arbeitskosten und Lohnnebenkosten je Vollzeiteinheit 2008 nach Wirtschaftszweigen	192
Abb. 6 Arbeitskosten je Vollzeiteinheit 2008 nach Kostenarten	193
Abb. 7 Anteil der Lohnnebenkosten an den Bruttolöhnen und -gehältern (ohne Auszubildende) im Produzierenden Gewerbe 2008 nach Unternehmensgrößenklassen	194
Abb. 8 Sonstige Lohnnebenkosten im Produzierenden Gewerbe 2008 nach Unternehmensgrößenklassen	194
Erhebungsbogen	
Arbeitskostenerhebung 2008	

Vorbemerkungen

Art der Erhebung

Die Arbeitskostenerhebung findet im Turnus von vier Jahren in allen Mitgliedsstaaten der Europäischen Union statt. Sie erfasst die Gesamtheit aller von den Arbeitgebern im Zusammenhang mit der Beschäftigung von Arbeitnehmern entstehenden Aufwendungen nach einem einheitlichen Merkmalskatalog, strukturiert nach Region (Bundesland), Wirtschaftszweig und Unternehmensgrößenklasse. Im Ergebnis dieser Statistik werden neben den Bruttolöhnen und -gehältern die gesamten Lohnnebenkosten in ihren Bestandteilen je Arbeitnehmer ermittelt. Die Berechnung der Arbeitskosten je geleisteter Stunde ist der umfassendste und genaueste Ausdruck für den Preis, den die Unternehmen für den Einsatz von Arbeit effektiv zu zahlen haben.

In allen Mitgliedsstaaten der Europäischen Union stehen somit vergleichbare Angaben über Höhe und Entwicklung der Arbeitskosten der Unternehmen sowie der Einkommen der Arbeitnehmer nach Wirtschaftszweigen und Regionen für wirtschafts-, sozial- und regionalpolitische Aufgaben zur Verfügung. Die Ergebnisse dieser Erhebung sind außerdem eine wichtige Grundlage für Verhandlungen der Tarifparteien und geben den Unternehmen die Möglichkeit, die eigenen Arbeitskosten mit Durchschnittswerten der Branche oder anderen Wirtschaftszweigen im Inland und in den anderen EU-Ländern zu vergleichen.

Rechtsgrundlagen

- Verdienststatistikgesetz (VerdStatG) vom 21. Dezember 2006 (BGBl. I S. 3291), zuletzt geändert durch Artikel 10 des Gesetzes vom 17. März 2008 (BGBl. I S. 399)
- Bundesstatistikgesetz (BStatG) vom 22. Januar 1987 (BGBl. I S. 462, 565), zuletzt geändert durch Artikel 3 des Gesetzes vom 7. September 2007 (BGBl. I S. 2246)

Erhoben wurden die Angaben zu §5 Abs. 1 des VerdStatG.

Methodische Hinweise

Die Ziehung der Stichprobe und die Auswertungen erfolgten nach der Wirtschaftszweigsystematik 2008 (WZ 2008) über nachfolgend aufgeführte Wirtschaftsabschnitte:

Produzierendes Gewerbe:

- B Bergbau und Gewinnung von Steinen und Erden
- C Verarbeitendes Gewerbe
- D Energieversorgung
- E Wasserversorgung; Abwasser- und Abfallentsorgung und Beseitigung von Umweltverschmutzungen

F Baugewerbe

Dienstleistungsbereich:

- G Handel; Instandhaltung und Reparatur von Kraftfahrzeugen
- H Verkehr und Lagerei
- I Gastgewerbe
- J Information und Kommunikation
- K Erbringung von Finanz- und Versicherungsdienstleistungen
- L Grundstücks- und Wohnungswesen
- M Erbringung von freiberuflichen, wissenschaftlichen und technischen Dienstleistungen
- N Erbringung von sonstigen wirtschaftlichen Dienstleistungen
- O Öffentliche Verwaltung, Verteidigung; Sozialversicherung
- P Erziehung und Unterricht
- Q Gesundheits- und Sozialwesen
- R Kunst, Unterhaltung und Erholung
- S Erbringung von sonstigen Dienstleistungen

In den Wirtschaftsabschnitten B bis N und Q bis S sowie in den Gruppen 85.5 und 85.6 des Wirtschaftsabschnittes P wurde die Erhebung mittels einer Zufallsstichprobe durchgeführt. Für den Wirtschaftsabschnitt „Öffentliche Verwaltung, Verteidigung, Sozialversicherung“ (O) sowie Teile des Wirtschaftsabschnittes „Erziehung und Unterricht“ (P) wurden keine Primärerhebungen durchgeführt. Hier wurden administrative Datenquellen, vor allem die Personalstandstatistik, ausgewertet.

Zur Entlastung der Wirtschaft werden Unternehmen mit weniger als zehn Beschäftigten nicht in die Erhebung einbezogen. Deutschlandweit wurden für die Erhebung 2008 rund 32 000 Unternehmen ausgewählt. Das entspricht rund 9 Prozent aller Unternehmen. In die Erhebung einbezogen wurden alle voll- und teilzeitbeschäftigten Arbeitnehmer aber auch geringfügig und kurzfristig beschäftigte Arbeitnehmer, Auszubildende, Praktikanten, Heimarbeiter sowie leitende Angestellte und Geschäftsführer, sofern sie selbst auf der Grundlage eines Arbeitsvertrages tätig waren.

Auswahlgrundlage für die Arbeitskostenerhebung 2008 bildete das Unternehmensregister. In Sachsen wurden anteilig 1 894 Unternehmen (12,8 Prozent) des Erhebungsbereiches befragt.

Weil es sich bei der Arbeitskostenerhebung um eine Stichprobe handelt, sind die Ergebnisse mit einem unvermeidlichen Stichprobenfehler behaftet. Dieser ist unter anderem von der Streuung der Merkmale in der Grundgesamtheit und vom Auswahlverfahren abhängig und wird

üblicherweise als so genannter relativer Standardfehler in Prozent angegeben.

Der relative Standardfehler wurde für die zur Veröffentlichung vorgesehenen Bruttomonatsverdienstangaben aus der vorliegenden Stichprobe geschätzt. Eine uneingeschränkte Veröffentlichung wird nur dann vorgenommen, wenn der relative Standardfehler weniger als 5 Prozent beträgt. Beträgt der Standardfehler 5 Prozent oder mehr, aber weniger als 10 Prozent, so werden die Angaben in Klammern gesetzt. Beträgt der Stichprobenfehler 10 Prozent oder mehr, so wird der Wert nicht ausgewiesen und durch einen Schrägstrich („/“) ersetzt.

Wesentliche Neuerungen gegenüber der Arbeitskostenerhebung 2004 waren:

- Die Ziehung der Stichprobe und die Auswertungen erfolgten nach der Wirtschaftszweigssystematik 2008 (WZ 2008).
- Die geringfügig Beschäftigten und deren Kosten wurden getrennt von den Teilzeitbeschäftigten erfasst.
- Bei den Teilzeitbeschäftigten erfolgte keine Erfassung von Urlaubs- und Krankheitstagen sowie von sonstigen bezahlten arbeitsfreien Tagen. Diese wurden anhand der Ausfallstunden der Vollzeitbeschäftigten ermittelt.
- Auf die Erfassung der Beiträge an die Berufsgenossenschaft und die Umlage zum Insolvenzgeld wurde verzichtet. Diese wurden aus Sonderaufbereitungen des Hauptverbandes der Berufsgenossenschaften dazugeschätzt.
- Die effektiv geleisteten Stunden wurden nicht abgefragt, sondern durch Berechnung gewonnen.
- Die bisherigen Merkmale Ausfallstunden wegen Streik und Kurzarbeit entfielen.
- Um die Unternehmen nicht mit einer zusätzlichen Erhebung über die betriebliche Altersvorsorge zu belasten und doch umfangreiche Auswertungen über die Entwicklung der betrieblichen Altersvorsorge in Deutschland zu erhalten, wurde das Merkmalsspektrum für die betriebliche Altersvorsorge in der AKE erweitert. Gleichzeitig wurde mit einer zusätzlichen Verordnung zum Verdienststatistikgesetz nach der Anzahl der Beschäftigten mit Anwartschaften gefragt.
- Erstmals wurde die Übermittlung der Daten über das Internet angeboten. (IDEV, eSTATISTIK.core)

Die Darstellung der Ergebnisse erfolgt nach dem Wirtschaftszweig des Betriebes bzw. Unternehmensteiles für alle Betriebe bzw. Unternehmensteile in Sachsen, unabhängig vom Sitz des Unternehmens in Deutschland.

Die Aufgliederung der Arbeitskosten nach Kostenarten geschieht nach den Vorgaben der Verordnung (EG) Nr.

1737/ 2005. Mit der Arbeitskostenerhebung 2008 wurden Publikationen von Ergebnissen zu Arbeitskosten je geleistete Stunde erstmals auf die Standards der Internationalen Arbeitsorganisation (ILO) umgestellt. Auszubildende und Lohnsubventionen werden seitdem einbezogen. Die geleisteten Stunden der Auszubildenden werden nun bei der Berechnung der Arbeitskosten je geleistete Stunde einbezogen. Dadurch sinken die Kosten je Stunde um circa 5 Prozent. Vergleiche mit früheren Publikationen über Arbeitskosten je geleistete Stunde werden dadurch unzulässig. Neu ist auch die Unterscheidung nach Brutto- und Nettoarbeitskosten um auszudrücken, ob die Kosten mit den Lohnsubventionen saldiert wurden.

Definitionen

Arbeitnehmerentgelt

Das Arbeitnehmerentgelt umfasst sämtliche Geld- und Sachleistungen, die von einem Arbeitgeber an einen Arbeitnehmer erbracht werden und zwar als Entgelt für die von diesem im Berichtszeitraum geleistete Arbeit. Das Arbeitnehmerentgelt gliedert sich in Bruttolöhne und -gehälter sowie Sozialbeiträge der Arbeitgeber.

Arbeitskosten

Sie umfassen die Gesamtheit aller von den Arbeitgebern im Zusammenhang mit der Beschäftigung von Arbeitskräften getragenen Aufwendungen. Zu den Arbeitskosten gehören das Arbeitnehmerentgelt mit Bruttolöhnen und -gehältern in Form von Geld- und Sachleistungen sowie den Sozialbeiträgen der Arbeitgeber, die Kosten der beruflichen Aus- und Weiterbildung, sonstige Aufwendungen sowie Steuern zu Lasten des Arbeitgebers, sofern sie im Zusammenhang mit der Beschäftigung von Arbeitnehmern entstehen.

Bruttolöhne und -gehälter

Zu den Bruttolöhnen und -gehältern zählen das Entgelt für die geleistete Arbeitszeit, Sonderzahlungen, vermögenswirksame Leistungen, Vergütung für nicht gearbeitete Tage (Vergütung für gesetzlich, vertraglich oder freiwillig gewährte Urlaubs- und Feiertage oder sonstige Ausfalltage) sowie Sachleistungen.

Entgelt für geleistete Arbeitszeit

Es umfasst die für die tatsächlich geleistete Arbeitszeit entstandenen Aufwendungen. Nicht enthalten sind die Vergütung arbeitsfreier Tage wie Urlaub, Feiertage und Leistungen der Lohnfortzahlung sowie Leistungen zur Vermögensbildung der Arbeitnehmer.

Geleistete Arbeitsstunden

Arbeitsstunden, die von den Arbeitnehmern tatsächlich geleistet wurden. Begrifflich handelt es sich um die bezahlten Stunden insgesamt abzüglich der bezahlten Stunden für Urlaubstage, Krankheitstage, gesetzliche Feiertage und sonstige Ausfallzeiten.

Gesetzliche Arbeitgeberbeiträge zur Sozialversicherung

Darunter fallen alle vom Arbeitgeber an Sozialversicherungsträger zu entrichtenden gesetzlichen Beiträge. Die Beiträge sind unter Abzug aller Zuschüsse anzugeben. Sie umfassen Beiträge zur Renten-, Kranken-, Pflege-, Arbeitslosenversicherung sowie zur Berufsunfallversicherung, gesetzliche familienbezogene Beiträge sowie alle sonstigen, anderweitig nicht genannten gesetzlichen Beiträge.

Gesetzliche Lohnnebenkosten

Als gesetzliche Lohnnebenkosten werden die vom Gesetzgeber festgelegten und vom Arbeitgeber zu tragenden Kosten im Zusammenhang mit der Beschäftigung von Arbeitnehmern bezeichnet. Dazu zählen die Arbeitgeberpflichtbeiträge aller Zweige der Sozialversicherung (Renten-, Arbeitslosen-, Kranken-, Pflege-, und Unfallversicherung), die Kosten der Lohnfortzahlung im Krankheitsfall sowie sonstige Kosten, darunter die Umlage für das Insolvenzgeld, und der Arbeitgeberbeitrag zum Mutterschaftsgeld. Die Aufwendungen zur Alters- und Gesundheitsvorsorge von Beamten werden ebenfalls als gesetzliche Lohnnebenkosten betrachtet.

Lohn- und Gehaltsfortzahlung

In dieser Kostenkomponente werden Beträge zusammengefasst, die als Lohn- und Gehaltsfortzahlung bei Krankheit, Mutterschaftsurlaub oder Berufsunfall als Ausgleich für den Verdienstaufschlag vom Arbeitgeber direkt an den Arbeitnehmer gezahlt werden, abzüglich der Erstattungen der Sozialversicherungsträger.

Lohnnebenkosten

Als Lohnnebenkosten werden die Sozialbeiträge der Arbeitgeber, die Kosten der beruflichen Aus- und Weiterbildung, die sonstigen Aufwendungen des Arbeitgebers sowie die Steuern zu Lasten des Arbeitgebers zusammengefasst. Sie entsprechen den „indirekten Kosten“ der europäischen Statistik, wobei diese noch einen Abzug der Erstattungen vorsehen.

Lohnsubventionen

Lohnsubventionen sind dem Arbeitgeber erstattete Lohn- und Gehaltszahlungen, jedoch nicht Zuschüsse zur Fi-

nanzierung der Arbeitgeberbeiträge zur Sozialversicherung oder der Berufsausbildung.

Sachleistungen

Sachleistungen sind der Wert der Waren und Dienstleistungen, die Arbeitnehmern vom Arbeitgeber zur Verfügung gestellt werden. Dazu gehören Unternehmenszeugnisse, Mitarbeiterwohnungen, Firmenwagen sowie Aktienoptionen und Aktienkaufpläne.

Ergebnisdarstellung

Im Jahr 2008 betrugen die **Nettoarbeitskosten je geleistete Stunde** in Sachsen im Produzierenden Gewerbe und im Dienstleistungsbereich durchschnittlich 20,92 €.

Damit lagen sie um 7,17 € bzw. 25,5 Prozent unter dem Bundesdurchschnitt und um 8,33 € bzw. 28,5 Prozent unter dem Durchschnitt Westdeutschlands. Der geringste Abstand zum Westniveau, 6,8 Prozent, bestand im Wirtschaftsabschnitt Öffentliche Verwaltung, Verteidigung, Sozialversicherung. Hier zeigt sich die zunehmende Angleichung der tariflichen Bezahlung an das Westniveau. Der größte Abstand zum Westniveau bestand mit 41,9 Prozent im Wirtschaftsabschnitt Erbringung von sonstigen Dienstleistungen und mit 39,9 Prozent im Verarbeitenden Gewerbe.

In Sachsen wurden bei der Betrachtung der Arbeitskosten nach Wirtschaftsabschnitten die höchsten Arbeitskosten je geleistete Stunde in der Energieversorgung (34,63 €) und in der Erbringung von Finanz- und Versicherungsdienstleistungen (32,15 €) festgestellt. Am wenigsten kostete eine Arbeitsstunde im Gastgewerbe (11,34 €).

Im **Produzierenden Gewerbe** Sachsens betrugen die Bruttoarbeitskosten im Jahr 2008 im Durchschnitt 36 865 €. Dabei entfielen 29 301 € (79,5 Prozent) auf die Bruttolöhne und -gehälter und 7 563 € (20,5 Prozent) auf die Lohnnebenkosten. Die gesetzlichen Lohnnebenkosten beliefen sich auf 6 840 € und hatten somit einen Anteil von 18,6 Prozent an den Arbeitskosten insgesamt. Die Bruttolöhne und -gehälter (ohne Auszubildende) setzen sich zusammen aus dem Entgelt für geleistete Arbeitszeit mit 22 198 € (60,2 Prozent), der Vergütung für nicht gearbeitete Tage 3 885 € (10,5 Prozent), den Sonderzahlungen 2 486 € (6,7 Prozent) sowie den Leistungen der Arbeitgeber zur Vermögensbildung und den Sachleistungen, die zusammen 258 € (0,7 Prozent) ausmachten.

Bei der Betrachtung der Arbeitskosten nach Wirtschaftsabschnitten und tiefer gegliedert nach Wirtschaftsabtei-

lungen wurde eine breite Streuung um den Durchschnittswert ersichtlich. Abhängig von der jeweiligen Branche und den dort geltenden tariflichen Regelungen und betrieblichen Vereinbarungen variierten die Arbeitskosten stark. Innerhalb des Produzierenden Gewerbes nahmen die Arbeitskosten je Vollzeiteinheit im Wirtschaftsabschnitt Energieversorgung mit 59 594 € die Spitzenposition ein. Im Verhältnis zum Produzierenden Gewerbe insgesamt waren in diesem Wirtschaftsabschnitt die Arbeitskosten um 62 Prozent höher. Im Baugewerbe waren mit 33 920 € die geringsten Arbeitskosten zu verzeichnen, acht Prozent unter dem Durchschnitt des Produzierenden Gewerbes.

Das Gesamtniveau der Arbeitskosten im Produzierenden Gewerbe wurde weitgehend durch den hohen Strukturanteil des Verarbeitenden Gewerbes bestimmt. Die Arbeitskosten des Verarbeitenden Gewerbes wichen mit 36 596 € nur geringfügig von denen des Produzierenden Gewerbes ab. Allerdings zeigten sich innerhalb des Verarbeitenden Gewerbes erhebliche Differenzierungen. Am niedrigsten waren die Arbeitskosten im Bekleidungs-gewerbe mit 20 763 € und am höchsten im sonstigen Fahrzeugbau mit 50 369 €.

Mit zunehmender Unternehmensgröße stiegen die Arbeitskosten insgesamt an. Der Abstand im Arbeitskosten-niveau zwischen Unternehmen unterschiedlicher Größe hat sich vergrößert. In Großunternehmen des Produzierenden Gewerbes betrugen die Arbeitskosten mehr als das Doppelte der Kleinunternehmen.

Die Struktur der Arbeitskosten wurde bei dieser Erhebung entsprechend dem harmonisierten Schlüssel der statistischen Ämter der Europäischen Union nach der Verordnung der EG dargestellt. Ein Vergleich einzelner Kostenarten mit der vorangegangenen Arbeitskostenerhebung 2004 ist deshalb nur eingeschränkt möglich (siehe Abbildung 1 bis 4). Gegenüber der Erhebung 2004 sind die Arbeitskosten im Produzierenden Gewerbe je Vollzeiteinheit um 8 Prozent (2 745 €) gestiegen. Während die Bruttolöhne und -gehälter (ohne Auszubildende) mit 10,7 Prozent (2 794 €) wuchsen, entwickelten sich die Lohnnebenkosten mit -5,3 Prozent (-426 €) rückläufig.

Unter den Bruttolöhnen und -gehältern gab es den größten Zuwachs bei den Sonderzahlungen mit 36,6 Prozent (666 €) gefolgt von der Vergütung für nicht gearbeitete Tage mit 18,7 Prozent (611 €). Das Entgelt für geleistete Arbeitszeit wies einen Zuwachs von 7,5 Prozent (1 544 €) auf.

Die Bestandteile der Lohnnebenkosten entwickelten sich sehr unterschiedlich. Bei der größten Kostenkomponente

der Lohnnebenkosten, den gesetzlichen Lohnnebenkosten, war ein Anstieg von 4,7 Prozent (309 €) zu verzeichnen. Hier legte vor allem die Lohn- und Gehaltsfortzahlung im Krankheitsfall mit 14,7 Prozent (109 €) zu. Die restlichen Lohnnebenkosten schrumpften zwischen 2004 und 2008 um die Hälfte (- 735 €). Hauptursache für den Rückgang ist in der indirekten Verschiebung der Kostenkomponente Bruttolöhne und -gehälter der Auszubildenden von den Lohnnebenkosten zu den Bruttolöhnen und -gehältern zu sehen. Eine direkte rückläufige Entwicklung ist bei den Kosten des Personalabbaus, insbesondere den Entlassungsentschädigungen zu verzeichnen. Gegenüber 2004 hatte der Arbeitgeber hier nur noch die Hälfte an Kosten zu tragen. Ein indirekter Rückgang zu den Arbeitskosten 2004 ist auch bei den Aufwendungen für die betriebliche Altersvorsorge zu verzeichnen. Die getrennte Erfassung der Entgeltumwandlung, also der arbeitnehmerfinanzierten Beiträge zur betrieblichen Altersvorsorge wurde erstmals den Bruttolöhnen und -gehältern zugeordnet und nicht mehr den Lohnnebenkosten.

In Sachsens **Dienstleistungsbereich** fielen im Jahr 2008 je Vollzeiteinheit Bruttoarbeitskosten in Höhe von 37 093 € an. Diese setzten sich mit 28 842 € (77,8 Prozent) aus den Bruttolöhnen und -gehältern und mit 8 251 € (22,2 Prozent) aus den Lohnnebenkosten zusammen. Unter den Lohnnebenkosten stellten die gesetzlichen Lohnnebenkosten mit 19,1 Prozent (7 068 €) der Arbeitskosten den größten Kostenblock dar.

Die Streuung um den Durchschnittswert war im Dienstleistungsbereich erheblich größer als im Produzierenden Gewerbe. Im Wirtschaftsabschnitt Erbringung von Finanz- und Versicherungsdienstleistungen wurden mit 55 720 € die mit Abstand höchsten Bruttoarbeitskosten ermittelt. Diese lagen reichlich 50 Prozent über dem Durchschnitt. Der Wirtschaftsabschnitt Erbringung von sonstigen wirtschaftlichen Dienstleistungen wies die niedrigsten Bruttoarbeitskosten auf. Mit 21 962 € lagen sie circa 40 Prozent unter dem Durchschnitt.

Betrachtet man innerhalb der Wirtschaftsabschnitte die Wirtschaftsabteilungen, wird eine noch breitere Streuung der Arbeitskosten sichtbar. Hier hatte die Wirtschaftsabteilung Versicherungen, Rückversicherungen und Pensionskassen (ohne Sozialversicherung) mit 60 872 € je Vollzeiteinheit die höchsten Bruttoarbeitskosten. Mit einem Anteil von 12,9 Prozent der Bruttoarbeitskosten waren die Sonderzahlungen eine herausragende Kostenposition. In der Wirtschaftsabteilung Werbung und Marktforschung verbuchten die Arbeitgeber mit 13 652 € je Vollzeiteinheit die geringsten Bruttoarbeitskosten. Hier dominierten das

Entgelt für geleistete Arbeitszeit und die gesetzlichen Lohnnebenkosten. In Sachsen waren in das Ergebnis dieser Wirtschaftsabteilung vor allem Betriebe eingeflossen, die Werbematerial verteilt und zugestellt haben. Der Aussagewert dieser Wirtschaftsabteilung ist aufgrund des Standardfehlers zwischen 5 und 10 Prozent eingeschränkt.

Auch im Dienstleistungsbereich stiegen die Bruttoarbeitskosten mit der Größe der Unternehmen. Der Abstand betrug mehr als 50 Prozent und war damit im Vergleich zum Produzierenden Gewerbe geringer.

Im Dienstleistungsbereich kostete die geleistete Stunde 22,23 € Bruttoarbeitskosten (ohne Auszubildende) bzw. 21,08 € Nettoarbeitskosten (einschl. Auszubildende) und damit jeweils reichlich 2 Prozent mehr als im Produzierenden Gewerbe.

Die Bruttoarbeitskosten des Dienstleistungsbereiches lagen in Sachsen um weniger als 1 Prozent über denen des Produzierenden Gewerbes. Entgegengesetzt stellt sich das Verhältnis der Bruttolöhne und -gehälter (ohne Auszubildende) dar. Diese waren im Dienstleistungsbereich knapp 2 Prozent geringer als im Produzierenden Gewerbe. Die höheren Bruttoarbeitskosten resultieren aus den um reichlich 9 Prozent höheren Lohnnebenkosten. Wesentlich beeinflusst wurden diese durch die Kostenpositionen Lohn- und Gehaltsfortzahlung im Krankheitsfall, die betriebliche Altersversorgung und die Aufstockungsbeiträge zu Lohn und Gehalt im Rahmen der Altersteilzeit.

Zur vorangegangenen Erhebung 2004 hatten sich die Arbeitskosten im Dienstleistungsbereich um 1,4 Prozent (517 €) verringert. Die Bruttolöhne und Gehälter sind aber um 1,7 Prozent (484 €) gestiegen. Unter Berücksichtigung der veränderten Definition der Lohnnebenkosten, wonach die Bruttolöhne und -gehälter der Auszubildenden nicht mehr zu den Lohnnebenkosten gehören, verringerten sich die Lohnnebenkosten um 10,8 Prozent. Reduziert hatten sich vor allem die nicht vom Gesetzgeber vorgeschriebenen Lohnnebenkosten. So wurden die Kosten für freiwillige Sozialleistungen um 64,5 Prozent (331 €), für die berufliche Aus- und Weiterbildung um 37,8 Prozent (56 €), für die betriebliche Altersversorgung um 36,8 Prozent (302 €) und für den Personalabbau um 25,6 Prozent (114 €) gemindert.

1. Nettoarbeitskosten je geleistete Stunde der Beschäftigten (einschließlich Auszubildende) in Deutschland, im früheren Bundesgebiet und Berlin, in den neuen Ländern und im Freistaat Sachsen 2008 nach Wirtschaftszweigen (in €)

WZ 2008	Wirtschaftszweig	Deutschland	Früheres Bundesgebiet einschließlich Berlin	Neue Länder	Sachsen
B - S	Produzierendes Gewerbe und Dienstleistungsbereich	28,09	29,25	21,09	20,92
B	Bergbau und Gewinnung von Steinen und Erden	35,92	37,15	29,74	26,60
C	Verarbeitendes Gewerbe	32,33	33,95	20,36	20,41
D	Energieversorgung	42,76	44,08	35,09	34,63
E	Abfallentsorgung und Beseitigung von Umweltverschmutzungen	25,62	27,25	20,58	20,90
F	Baugewerbe	22,71	23,68	18,72	18,82
G	Handel; Instandhaltung und Reparatur von Kraftfahrzeugen	23,37	24,27	16,92	17,09
H	Verkehr und Lagerei	23,63	24,47	18,67	18,58
I	Gastgewerbe	14,15	14,72	10,98	11,34
J	Information und Kommunikation	37,49	38,52	26,30	27,54
K	Erbringung von Finanz- und Versicherungsdienstleistungen	42,34	43,23	31,19	32,15
L	Grundstücks- und Wohnungswesen	29,34	30,35	25,01	24,53
M	Erbringung von freiberuflichen, wissenschaftlichen und technischen Dienstleistungen	34,20	35,49	23,11	24,17
N	Erbringung von sonstigen wirtschaftlichen Dienstleistungen	15,80	16,40	12,73	13,07
O	Öffentliche Verwaltung, Verteidigung; Sozialversicherung	29,76	30,17	27,85	28,12
P	Erziehung und Unterricht	31,36	32,23	27,13	26,67
Q	Gesundheits und Sozialwesen	23,68	24,16	21,33	20,65
R	Kunst, Unterhaltung und Erholung	25,58	26,52	21,60	21,53
S	Erbringung von sonstigen Dienstleistungen	23,27	24,80	15,72	14,41

2. Bruttoarbeitskosten je Vollzeiteinheit 2008 nach Kostenarten, Wirtschaftszweigen und Unternehmensgrößenklassen

Lfd. Nr.	Kostenart	Insgesamt		10 - 49	
		€	%	€	%
		B - S Produzierendes Gewerbe			
1	Bruttoarbeitskosten insgesamt	37 019	100	28 131	100
2	Nettoarbeitskosten (Bruttoarbeitskosten abzüglich Lohnsubventionen)	36 915	99,7	27 940	99,3
3	Lohnsubventionen (dem Arbeitgeber erstattete Lohn- und Gehaltszahlungen)	(104)	(0,3)	/	/
4	Arbeitnehmerentgelt	36 807	99,4	28 024	99,6
5	Bruttolöhne und -gehälter	28 992	78,3	22 650	80,5
6	Bruttolöhne und -gehälter (ohne Auszubildende)	28 611	77,3	22 318	79,3
7	Entgelt für die geleistete Arbeitszeit ¹⁾	22 248	60,1	18 271	64,9
8	Sonderzahlungen insgesamt ²⁾	2 121	5,7	(896)	(3,2)
9	dar.: von persönlichen Leistungen und vom Unternehmenserfolg abhängig	588	1,6	/	/
10	Leistungen zur Vermögensbildung der Arbeitnehmer	83	0,2	(59)	(0,2)
11	Vergütung für nicht gearbeitete Tage	3 939	10,6	2 921	10,4
12	Urlaubsvergütung	2 854	7,7	2 072	7,4
13	Vergütung gesetzlicher Feiertage	1 007	2,7	819	2,9
14	Vergütung sonstiger betrieblicher oder tariflicher arbeitsfreier Tage	79	0,2	/	/
15	Sachleistungen ³⁾	220	0,6	(170)	(0,6)
16	dar.: unbare individuelle Leistungen ⁴⁾	165	0,4	162	0,6
17	Bruttolöhne und -gehälter der Auszubildenden	381	1,0	(332)	(1,2)
18	Sozialbeiträge der Arbeitgeber	7 815	21,1	5 374	19,1
19	Tatsächliche Sozialbeiträge der Arbeitgeber (ohne Auszubildende) ⁵⁾	5 771	15,6	4 623	16,4
20	Gesetzliche Arbeitgeberbeiträge zur Sozialversicherung	5 328	14,4	4 397	15,6
21	Rentenversicherungsbeiträge	2 664	7,2	2 102	7,5
22	dar.: Aufstockungsbeiträge zur Rentenversicherung im Rahmen der Altersteilzeit	63	0,2	/	/
23	Arbeitslosenversicherungsbeiträge	422	1,1	336	1,2
24	Kranken- und Pflegeversicherungsbeiträge	1 812	4,9	1 453	5,2
25	Beiträge zur Berufsgenossenschaft	401	1,1	462	1,6
26	Umlage für das Insolvenzgeld	22	0,1	22	0,1
27	Sonstige gesetzliche Aufwendungen ⁶⁾	(8)	(0,0)	/	/
28	Aufwendungen für die betriebliche Altersversorgung ohne Entgeltumwandlung	443	1,2	(226)	(0,8)
29	Aufwendungen für betriebliche Ruhegeldzusagen	(127)	(0,3)	/	/
30	Zuwendungen an Pensionskassen	212	0,6	/	/
31	Zuwendungen an Unterstützungskassen	53	0,1	/	/
32	Beiträge zur Direktversicherung	(37)	(0,1)	(81)	(0,3)
33	Beiträge an Pensionsfonds	(8)	(0,0)	/	/
34	Beiträge an den Pensions-Sicherungs-Verein VVaG	5	0,0	/	/
35	Unterstellte Sozialbeiträge der Arbeitgeber (ohne Auszubildende) ⁷⁾	1 946	5,3	669	2,4
36	Lohn- und Gehaltsfortzahlung	1 039	2,8	614	2,2
37	Lohn- und Gehaltsfortzahlung im Krankheitsfall	989	2,7	563	2,0
38	Arbeitgeberzuschüsse zum Mutterschaftsgeld ⁸⁾	49	0,1	50	0,2
39	Unterstellte Sozialbeiträge zur Alters- und Gesundheitsvorsorge von Beamten	503	1,4	-	-
40	Zahlungen an aus dem Unternehmen ausscheidende Arbeitnehmer	280	0,8	/	/
41	Entlassungsentschädigungen	112	0,3	/	/
42	Aufstockungsbeträge zu Lohn und Gehalt im Rahmen der Altersteilzeit	168	0,5	/	/
43	Sonstige freiwillige Sozialleistungen der Arbeitgeber	124	0,3	/	/
44	Sozialbeiträge der Arbeitgeber für Auszubildende	98	0,3	(82)	(0,3)
45	Kosten für die berufliche Aus- und Weiterbildung	119	0,3	/	/
46	Sonstige Aufwendungen ⁹⁾	66	0,2	/	/
47	Steuern auf die Lohnsumme oder Beschäftigtenzahl ¹⁰⁾	26	0,1	(17)	(0,1)
Nachrichtlich:					
48	Entgeltumwandlung der Arbeitnehmer für betriebliche Altersversorgung	164	0,4	(143)	(0,5)
49	Lohnnebenkosten ¹¹⁾	8 026	21,7	5 481	19,5
50	dar.: gesetzliche Lohnnebenkosten ¹²⁾	6 994	18,9	5 110	18,2
51	Personalnebenkosten insgesamt ¹³⁾	14 771	39,9	9 860	35,1
52	dar.: gesetzliche Personalnebenkosten ¹⁴⁾	7 902	21,3	5 847	20,8
53	Bruttoarbeitskosten je Vollzeiteinheit einschließlich Auszubildende	35 227	95,2	26 627	94,7
54	Bruttoarbeitskosten je geleistete Stunde der Beschäftigten (ohne Auszubildende)	22,06		16,24	
55	Nettoarbeitskosten je geleistete Stunde der Beschäftigten (einschl. Auszubildende)	20,92		15,27	

Erläuterung der Fußnoten auf Seite 187

In Unternehmen von ... bis ... Arbeitnehmern										Lfd. Nr.
50 und mehr										
zusammen		50 - 249		250 - 499		500 - 999		1 000 und mehr		
€	%	€	%	€	%	€	%	€	%	
und Dienstleistungsbereich										
39 166	100	31 907	100	34 769	100	37 955	100	45 492	100	1
39 083	99,8	31 777	99,6	34 561	99,4	37 903	99,9	45 468	99,9	2
/	/	/	/	/	/	/	/	/	/	3
38 929	99,4	31 687	99,3	34 530	99,3	37 759	99,5	45 236	99,4	4
30 524	77,9	25 531	80,0	27 691	79,6	30 209	79,6	34 717	76,3	5
30 132	76,9	25 200	79,0	27 301	78,5	29 716	78,3	34 304	75,4	6
23 209	59,3	19 848	62,2	21 169	60,9	22 875	60,3	26 092	57,4	7
2 417	6,2	(1 638)	(5,1)	2 068	5,9	2 435	6,4	3 033	6,7	8
654	1,7	/	(2,0)	(699)	(2,0)	(571)	(1,5)	665	1,5	9
88	0,2	(77)	(0,2)	86	0,2	94	0,2	96	0,2	10
4 185	10,7	3 425	10,7	3 787	10,9	4 107	10,8	4 821	10,6	11
3 043	7,8	2 471	7,7	2 754	7,9	2 999	7,9	3 516	7,7	12
1 052	2,7	898	2,8	957	2,8	1 024	2,7	1 187	2,6	13
90	0,2	/	/	/	/	(84)	(0,2)	118	0,3	14
232	0,6	/	(0,7)	(191)	(0,5)	205	0,5	262	0,6	15
166	0,4	197	0,6	138	0,4	122	0,3	161	0,4	16
392	1,0	(331)	(1,0)	(390)	(1,1)	(493)	(1,3)	414	0,9	17
8 405	21,5	6 156	19,3	6 839	19,7	7 550	19,9	10 519	23,1	18
6 048	15,4	5 179	16,2	5 628	16,2	6 156	16,2	6 725	14,8	19
5 552	14,2	4 980	15,6	5 352	15,4	5 721	15,1	5 957	13,1	20
2 800	7,1	2 428	7,6	2 670	7,7	2 885	7,6	3 067	6,7	21
										22
76	0,2	/	/	(56)	(0,2)	(75)	(0,2)	115	0,3	
442	1,1	389	1,2	419	1,2	454	1,2	482	1,1	23
1 899	4,8	1 647	5,2	1 781	5,1	1 922	5,1	2 095	4,6	24
386	1,0	485	1,5	446	1,3	425	1,1	294	0,6	25
22	0,1	24	0,1	27	0,1	29	0,1	18	0,0	26
/	/	/	/	/	/	5	0,0	1	0,0	27
496	1,3	/	/	(275)	(0,8)	(435)	(1,1)	767	1,7	28
(144)	(0,4)	/	/	(62)	(0,2)	/	/	233	0,5	29
249	0,6	/	/	/	/	/	/	391	0,9	30
62	0,2	/	/	/	/	/	/	104	0,2	31
(27)	(0,1)	/	/	/	/	/	/	13	0,0	32
9	0,0	/	/	0	0,0	5	0,0	18	0,0	33
5	0,0	/	/	/	/	3	0,0	8	0,0	34
2 255	5,8	897	2,8	1 114	3,2	1 260	3,3	3 683	8,1	35
1 141	2,9	785	2,5	954	2,7	1 015	2,7	1 458	3,2	36
1 092	2,8	733	2,3	898	2,6	957	2,5	1 415	3,1	37
49	0,1	53	0,2	56	0,2	58	0,2	43	0,1	38
625	1,6	-	-	-	-	-	-	1 343	3,0	39
336	0,9	/	/	(154)	(0,4)	(237)	(0,6)	557	1,2	40
129	0,3	/	/	(97)	(0,3)	/	/	173	0,4	41
207	0,5	/	/	/	/	(115)	(0,3)	385	0,8	42
153	0,4	/	/	/	/	/	/	325	0,7	43
102	0,3	(80)	(0,3)	/	(0,3)	(135)	(0,4)	111	0,2	44
135	0,3	/	(0,4)	/	/	/	/	158	0,3	45
74	0,2	/	/	/	/	(80)	(0,2)	72	0,2	46
28	0,1	32	0,1	30	(0,1)	27	0,1	26	0,1	47
169	0,4	(172)	(0,5)	198	0,6	/	/	143	0,3	48
8 641	22,1	6 376	20,0	7 078	20,4	7 746	20,4	10 775	23,7	49
7 449	19,0	5 878	18,4	6 433	18,5	6 898	18,2	8 895	19,6	50
15 957	40,7	12 059	37,8	13 600	39,1	15 080	39,7	19 400	42,6	51
8 399	21,4	6 695	21,0	7 292	21,0	7 787	20,5	9 971	21,9	52
37 319	95,3	30 376	95,2	32 979	94,9	35 535	93,6	43 584	95,8	53
23,52		18,57		20,58		22,72		28,04		54
22,35		17,61		19,40		21,23		26,84		55

Noch: 2. Bruttoarbeitskosten je Vollzeiteinheit 2008 nach Kostenarten, Wirtschaftszweigen und Unternehmensgrößenklassen

Lfd. Nr.	Kostenart	Insgesamt		10 - 49	
		€	%	€	%
		B - F Produzierendes			
1	Bruttoarbeitskosten insgesamt	36 865	100	27 879	100
2	Nettoarbeitskosten (Bruttoarbeitskosten abzüglich Lohnsubventionen)	36 777	99,8	27 701	99,4
3	Lohnsubventionen (dem Arbeitgeber erstattete Lohn- und Gehaltszahlungen)	/	/	/	/
4	Arbeitnehmerentgelt	36 586	99,2	27 779	99,6
5	Bruttolöhne und -gehälter	29 301	79,5	22 243	79,8
6	Bruttolöhne und -gehälter (ohne Auszubildende)	28 925	78,5	21 925	78,6
7	Entgelt für die geleistete Arbeitszeit ¹⁾	22 198	60,2	17 981	64,5
8	Sonderzahlungen insgesamt ²⁾	2 486	6,7	/	/
9	dar.: von persönlichen Leistungen und vom Unternehmenserfolg abhängig	(975)	2,6	/	/
10	Leistungen zur Vermögensbildung der Arbeitnehmer	99	0,3	/	/
11	Vergütung für nicht gearbeitete Tage	3 885	10,5	2 881	10,3
12	Urlaubsvergütung	2 816	7,6	2 049	7,3
13	Vergütung gesetzlicher Feiertage	1 008	2,7	810	2,9
14	Vergütung sonstiger betrieblicher oder tariflicher arbeitsfreier Tage	62	0,2	/	/
15	Sachleistungen ³⁾	(258)	(0,7)	/	/
16	dar.: unbare individuelle Leistungen ⁴⁾	191	0,5	139	0,5
17	Bruttolöhne und -gehälter der Auszubildenden	376	1,0	(318)	(1,1)
18	Sozialbeiträge der Arbeitgeber	7 285	19,8	5 536	19,9
19	Tatsächliche Sozialbeiträge der Arbeitgeber (ohne Auszubildende) ⁵⁾	6 109	16,6	4 822	17,3
20	Gesetzliche Arbeitgeberbeiträge zur Sozialversicherung	5 822	15,8	4 623	16,6
21	Rentenversicherungsbeiträge	2 756	7,5	2 061	7,4
22	dar.: Aufstockungsbeiträge zur Rentenversicherung im Rahmen der Altersteilzeit	49	0,1	/	/
23	Arbeitslosenversicherungsbeiträge	440	1,2	333	1,2
24	Kranken- und Pflegeversicherungsbeiträge	1 826	5,0	1 431	5,1
25	Beiträge zur Berufsgenossenschaft	749	2,0	733	2,6
26	Umlage für das Insolvenzgeld	28	0,1	21	0,1
27	Sonstige gesetzliche Aufwendungen ⁶⁾	/	/	/	/
28	Aufwendungen für die betriebliche Altersversorgung ohne Entgeltumwandlung	(288)	(0,8)	/	/
29	Aufwendungen für betriebliche Ruhegeldzusagen	/	/	/	/
30	Zuwendungen an Pensionskassen	/	/	/	/
31	Zuwendungen an Unterstützungskassen	/	/	/	/
32	Beiträge zur Direktversicherung	(52)	(0,1)	/	/
33	Beiträge an Pensionsfonds	15	0,0	/	/
34	Beiträge an den Pensions-Sicherungs-Verein VVaG	4	0,0	/	/
35	Unterstellte Sozialbeiträge der Arbeitgeber (ohne Auszubildende) ⁷⁾	1 086	2,9	636	2,3
36	Lohn- und Gehaltsfortzahlung	908	2,5	603	2,2
37	Lohn- und Gehaltsfortzahlung im Krankheitsfall	850	2,3	551	2,0
38	Arbeitgeberzuschüsse zum Mutterschaftsgeld ⁸⁾	58	0,2	53	0,2
39	Unterstellte Sozialbeiträge zur Alters- und Gesundheitsvorsorge von Beamten	-	-	-	-
40	Zahlungen an aus dem Unternehmen ausscheidende Arbeitnehmer	173	0,5	/	/
41	Entlassungsentschädigungen	102	0,3	/	/
42	Aufstockungsbeträge zu Lohn und Gehalt im Rahmen der Altersteilzeit	72	0,2	/	/
43	Sonstige freiwillige Sozialleistungen der Arbeitgeber	/	/	/	/
44	Sozialbeiträge der Arbeitgeber für Auszubildende	89	0,2	(79)	(0,3)
45	Kosten für die berufliche Aus- und Weiterbildung	175	0,5	/	/
46	Sonstige Aufwendungen ⁹⁾	(83)	(0,2)	/	/
47	Steuern auf die Lohnsumme oder Beschäftigtenzahl ¹⁰⁾	20	0,1	(16)	(0,1)
48	Nachrichtlich: Entgeltumwandlung der Arbeitnehmer für betriebliche Altersversorgung	208	0,6	/	/
49	Lohnnebenkosten ¹¹⁾	7 563	20,5	5 636	20,2
50	dar.: gesetzliche Lohnnebenkosten ¹²⁾	6 840	18,6	5 321	19,1
51	Personalnebenkosten insgesamt ¹³⁾	14 667	39,8	9 898	35,5
52	dar.: gesetzliche Personalnebenkosten ¹⁴⁾	7 758	21,0	6 053	21,7
53	Bruttoarbeitskosten je Vollzeiteinheit einschließlich Auszubildende	35 083	95,2	26 438	94,8
54	Bruttoarbeitskosten je geleistete Stunde der Beschäftigten (ohne Auszubildende)	21,70		16,13	
55	Nettoarbeitskosten je geleistete Stunde der Beschäftigten (einschl. Auszubildende)	20,60		15,20	

Erläuterung der Fußnoten auf Seite 187

In Unternehmen von ... bis ... Arbeitnehmern										Lfd. Nr.
50 und mehr										
zusammen		50 - 249		250 - 499		500 - 999		1 000 und mehr		
€	%	€	%	€	%	€	%	€	%	
Gewerbe										
40 346	100	34 051	100	37 389	100	43 097	100	57 510	100	1
40 294	99,9	33 972	99,8	37 340	99,9	43 080	100,0	57 508	100,0	2
/	/	/	/	/	/	17	0,0	2	0,0	3
39 998	99,1	33 778	99,2	37 071	99,1	42 732	99,2	56 953	99,0	4
32 036	79,4	27 099	79,6	29 636	79,3	34 037	79,0	45 633	79,3	5
31 637	78,4	26 742	78,5	29 214	78,1	33 669	78,1	45 133	78,5	6
23 832	59,1	20 875	61,3	22 545	60,3	25 012	58,0	31 857	55,4	7
3 117	7,7	/	(5,5)	(2 271)	6,1	3 462	8,0	6 793	11,8	8
(1 238)	3,1	/	/	(819)	(2,2)	1 026	2,4	2 692	4,7	9
114	0,3	(90)	(0,3)	(102)	(0,3)	132	0,3	176	0,3	10
4 274	10,6	3 635	10,7	4 052	10,8	4 732	11,0	5 873	10,2	11
3 113	7,7	2 631	7,7	2 952	7,9	3 466	8,0	4 307	7,5	12
1 084	2,7	957	2,8	1 026	2,7	1 145	2,7	1 430	2,5	13
77	0,2	/	/	/	/	121	0,3	137	0,2	14
(301)	(0,7)	/	/	/	/	(331)	0,8	434	0,8	15
210	0,5	238	0,7	137	0,4	202	0,5	205	0,4	16
399	1,0	(356)	(1,0)	422	1,1	368	0,9	500	0,9	17
7 962	19,7	6 679	19,6	7 435	19,9	8 695	20,2	11 320	19,7	18
6 608	16,4	5 645	16,6	6 139	16,4	7 126	16,5	9 206	16,0	19
6 286	15,6	5 448	16,0	5 917	15,8	6 827	15,8	8 471	14,7	20
3 025	7,5	2 552	7,5	2 839	7,6	3 258	7,6	4 276	7,4	21
										22
66	0,2	/	/	/	/	96	0,2	164	0,3	
482	1,2	412	1,2	456	1,2	518	1,2	667	1,2	23
1 979	4,9	1 728	5,1	1 866	5,0	2 117	4,9	2 647	4,6	24
755	1,9	718	2,1	706	1,9	884	2,1	832	1,4	25
31	0,1	26	0,1	28	0,1	32	0,1	43	0,1	26
/	/	/	/	/	/	18	0,0	5	0,0	27
(322)	(0,8)	/	/	(221)	(0,6)	/	/	735	1,3	28
/	/	/	/	(96)	(0,3)	/	/	457	0,8	29
(62)	(0,2)	/	/	(62)	(0,2)	45	0,1	80	0,1	30
(22)	(0,1)	/	/	/	/	39	0,1	55	0,1	31
/	/	/	/	/	/	28	0,1	36	0,1	32
21	0,1	/	/	1	0,0	18	0,0	89	0,2	33
5	0,0	/	/	(3)	(0,0)	3	0,0	18	0,0	34
1 260	3,1	949	2,8	1 199	3,2	1 484	3,4	1 999	3,5	35
1 026	2,5	863	2,5	1 004	2,7	1 180	2,7	1 389	2,4	36
966	2,4	806	2,4	942	2,5	1 114	2,6	1 323	2,3	37
61	0,1	57	0,2	62	0,2	66	0,2	66	0,1	38
-	-	-	-	-	-	-	-	-	-	39
229	0,6	/	(0,2)	(191)	0,5	(300)	(0,7)	599	1,0	40
131	0,3	/	/	116	0,3	/	/	326	0,6	41
98	0,2	/	/	(75)	(0,2)	150	0,3	273	0,5	42
(5)	(0,0)	/	/	/	/	4	0,0	11	0,0	43
94	0,2	(85)	(0,3)	98	0,3	85	0,2	115	0,2	44
228	0,6	/	(0,4)	(212)	(0,6)	245	0,6	441	0,8	45
(98)	(0,2)	/	/	(84)	(0,2)	98	0,2	98	0,2	46
22	0,1	24	0,1	22	0,1	21	0,0	17	0,0	47
239	0,6	(174)	(0,5)	(193)	(0,5)	288	0,7	418	0,7	48
8 310	20,6	6 952	20,4	7 753	20,7	9 060	21,0	11 877	20,7	49
7 428	18,4	6 421	18,9	7 042	18,8	8 114	18,8	9 992	17,4	50
16 515	40,9	13 176	38,7	14 844	39,7	18 085	42,0	25 652	44,6	51
8 419	20,9	7 292	21,4	7 970	21,3	9 174	21,3	11 306	19,7	52
38 449	95,3	32 406	95,2	35 485	94,9	41 445	96,2	54 959	95,6	53
23,90		19,77		21,93		26,11		35,88		54
22,75		18,77		20,77		25,10		34,29		55

Noch: 2. Bruttoarbeitskosten je Vollzeiteinheit 2008 nach Kostenarten, Wirtschaftszweigen und Unternehmensgrößenklassen

Lfd. Nr.	Kostenart	Insgesamt		10 - 49	
		€	%	€	%
B Bergbau und Gewinnung					
1	Bruttoarbeitskosten insgesamt	44 897	100	29 672	100
2	Nettoarbeitskosten (Bruttoarbeitskosten abzüglich Lohnsubventionen)	44 865	99,9	29 606	99,8
3	Lohnsubventionen (dem Arbeitgeber erstattete Lohn- und Gehaltszahlungen)	/	/	/	/
4	Arbeitnehmerentgelt	44 810	99,8	29 628	99,8
5	Bruttolöhne und -gehälter	33 692	75,0	23 410	78,9
6	Bruttolöhne und -gehälter (ohne Auszubildende)	33 625	74,9	23 385	78,8
7	Entgelt für die geleistete Arbeitszeit ¹⁾	25 259	56,3	19 134	64,5
8	Sonderzahlungen insgesamt ²⁾	3 822	8,5	/	/
9	dar.: von persönlichen Leistungen und vom Unternehmenserfolg abhängig	/	/	/	/
10	Leistungen zur Vermögensbildung der Arbeitnehmer	/	/	/	/
11	Vergütung für nicht gearbeitete Tage	4 386	9,8	(3 085)	10,4
12	Urlaubsvergütung	3 306	7,4	(2 216)	7,5
13	Vergütung gesetzlicher Feiertage	1 068	2,4	849	2,9
14	Vergütung sonstiger betrieblicher oder tariflicher arbeitsfreier Tage	/	/	/	/
15	Sachleistungen ³⁾	/	/	/	/
16	dar.: unbare individuelle Leistungen ⁴⁾	84	0,2	167	0,6
17	Bruttolöhne und -gehälter der Auszubildenden	/	/	/	/
18	Sozialbeiträge der Arbeitgeber	11 118	24,8	6 218	21,0
19	Tatsächliche Sozialbeiträge der Arbeitgeber (ohne Auszubildende) ⁵⁾	9 793	21,8	5 588	18,8
20	Gesetzliche Arbeitgeberbeiträge zur Sozialversicherung	8 961	20,0	5 556	18,7
21	Rentenversicherungsbeiträge	4 552	10,1	2 283	7,7
22	dar.: Aufstockungsbeiträge zur Rentenversicherung im Rahmen der Altersteilzeit	/	/	/	/
23	Arbeitslosenversicherungsbeiträge	519	1,2	368	1,2
24	Kranken- und Pflegeversicherungsbeiträge	2 135	4,8	1 545	5,2
25	Beiträge zur Berufsgenossenschaft	1 724	3,8	(1 338)	(4,5)
26	Umlage für das Insolvenzgeld	32	0,1	22	0,1
27	Sonstige gesetzliche Aufwendungen ⁶⁾	-	-	-	-
28	Aufwendungen für die betriebliche Altersversorgung ohne Entgeltumwandlung	(831)	(1,9)	/	/
29	Aufwendungen für betriebliche Ruhegeldzusagen	(555)	(1,2)	-	-
30	Zuwendungen an Pensionskassen	(129)	(0,3)	/	/
31	Zuwendungen an Unterstützungskassen	(137)	(0,3)	-	-
32	Beiträge zur Direktversicherung	/	/	/	/
33	Beiträge an Pensionsfonds	-	-	-	-
34	Beiträge an den Pensions-Sicherungs-Verein VVaG	(4)	(0,0)	-	-
35	Unterstellte Sozialbeiträge der Arbeitgeber (ohne Auszubildende) ⁷⁾	(1 309)	2,9	(625)	(2,1)
36	Lohn- und Gehaltsfortzahlung	1 000	2,2	(600)	(2,0)
37	Lohn- und Gehaltsfortzahlung im Krankheitsfall	947	2,1	(545)	(1,8)
38	Arbeitgeberzuschüsse zum Mutterschaftsgeld ⁸⁾	(53)	(0,1)	(54)	0,2
39	Unterstellte Sozialbeiträge zur Alters- und Gesundheitsvorsorge von Beamten	-	-	-	-
40	Zahlungen an aus dem Unternehmen ausscheidende Arbeitnehmer	/	/	/	/
41	Entlassungsentschädigungen	/	/	/	/
42	Aufstockungsbeträge zu Lohn und Gehalt im Rahmen der Altersteilzeit	/	/	/	/
43	Sonstige freiwillige Sozialleistungen der Arbeitgeber	/	/	-	-
44	Sozialbeiträge der Arbeitgeber für Auszubildende	/	/	/	/
45	Kosten für die berufliche Aus- und Weiterbildung	/	/	/	/
46	Sonstige Aufwendungen ⁹⁾	/	/	/	/
47	Steuern auf die Lohnsumme oder Beschäftigtenzahl ¹⁰⁾	/	/	/	/
Nachrichtlich:					
48	Entgeltumwandlung der Arbeitnehmer für betriebliche Altersversorgung	/	/	/	/
49	Lohnnebenkosten ¹¹⁾	11 206	25,0	6 263	21,1
50	dar.: gesetzliche Lohnnebenkosten ¹²⁾	9 991	22,3	6 181	20,8
51	Personalnebenkosten insgesamt ¹³⁾	19 639	43,7	(10 538)	35,5
52	dar.: gesetzliche Personalnebenkosten ¹⁴⁾	11 043	24,6	7 024	23,7
53	Bruttoarbeitskosten je Vollzeiteinheit einschließlich Auszubildende	44 498	99,1	29 554	99,6
54	Bruttoarbeitskosten je geleistete Stunde der Beschäftigten (ohne Auszubildende)	26,87		16,38	
55	Nettoarbeitskosten je geleistete Stunde der Beschäftigten (einschl. Auszubildende)	26,60		16,27	

Erläuterung der Fußnoten auf Seite 187

In Unternehmen von ... bis ... Arbeitnehmern										Lfd. Nr.
50 und mehr										
zusammen		50 - 249		250 - 499		500 - 999		1 000 und mehr		
€	%	€	%	€	%	€	%	€	%	
von Steinen und Erden										
50 536	100	.	.	-	-	1
50 516	100,0	.	.	-	-	2
/	/	.	.	-	-	-	-	-	-	3
50 433	99,8	.	.	-	-	4
37 500	74,2	.	.	-	-	5
37 418	74,0	.	.	-	-	6
27 527	54,5	.	.	-	-	7
4 874	9,6	.	.	-	-	8
/	/	.	.	-	-	-	-	.	.	9
/	/	.	.	-	-	.	.	-	-	10
4 867	9,6	.	.	-	-	11
3 710	7,3	.	.	-	-	12
1 149	2,3	.	.	-	-	13
/	/	.	.	-	-	.	.	-	-	14
/	/	.	.	-	-	15
53	0,1	.	.	-	-	16
/	/	.	.	-	-	17
12 933	25,6	.	.	-	-	18
11 350	22,5	.	.	-	-	19
10 222	20,2	.	.	-	-	20
5 392	10,7	.	.	-	-	21
										22
/	/	.	.	-	-	-	-	.	.	
575	1,1	.	.	-	-	23
2 353	4,7	.	.	-	-	24
1 866	3,7	.	.	-	-	25
36	0,1	.	.	-	-	26
-	-	-	-	-	-	-	-	-	-	27
(1 127)	(2,2)	.	.	-	-	28
(760)	(1,5)	-	-	-	-	-	-	.	.	29
(175)	(0,3)	.	.	-	-	30
(187)	(0,4)	-	-	-	-	-	-	.	.	31
(0)	(0,0)	.	.	-	-	-	-	-	-	32
-	-	-	-	-	-	-	-	-	-	33
(5)	(0,0)	.	.	-	-	-	-	.	.	34
(1 563)	3,1	.	.	-	-	35
1 148	2,3	.	.	-	-	36
1 096	2,2	.	.	-	-	37
/	/	.	.	-	-	38
-	-	-	-	-	-	-	-	-	-	39
/	/	.	.	-	-	-	-	.	.	40
/	(0,0)	.	.	-	-	-	-	.	.	41
/	/	.	.	-	-	-	-	.	.	42
/	/	.	.	-	-	-	-	.	.	43
/	/	.	.	-	-	44
/	/	.	.	-	-	45
/	/	.	.	-	-	-	-	-	-	46
/	/	.	.	-	-	47
(201)	(0,4)	.	.	-	-	48
13 036	25,8	.	.	-	-	49
11 403	22,6	.	.	-	-	50
23 009	45,5	.	.	-	-	51
12 531	24,8	.	.	-	-	52
49 995	98,9	.	.	-	-	53
31,21		.		-		.		.		54
30,85		.		-		.		.		55

Noch: 2. Bruttoarbeitskosten je Vollzeiteinheit 2008 nach Kostenarten, Wirtschaftszweigen und Unternehmensgrößenklassen

Lfd. Nr.	Kostenart	Insgesamt		10 - 49	
		€	%	€	%
		C Verarbeitendes			
1	Bruttoarbeitskosten insgesamt	36 596	100	26 109	100
2	Nettoarbeitskosten (Bruttoarbeitskosten abzüglich Lohnsubventionen)	36 513	99,8	25 944	99,4
3	Lohnsubventionen (dem Arbeitgeber erstattete Lohn- und Gehaltszahlungen)	/	/	/	/
4	Arbeitnehmerentgelt	36 311	99,2	26 032	99,7
5	Bruttolöhne und -gehälter	29 252	79,9	20 941	80,2
6	Bruttolöhne und -gehälter (ohne Auszubildende)	28 876	78,9	20 615	79,0
7	Entgelt für die geleistete Arbeitszeit ¹⁾	22 017	60,2	16 771	64,2
8	Sonderzahlungen insgesamt ²⁾	2 637	7,2	/	/
9	dar.: von persönlichen Leistungen und vom Unternehmenserfolg abhängig	(1 124)	3,1	/	/
10	Leistungen zur Vermögensbildung der Arbeitnehmer	99	0,3	/	/
11	Vergütung für nicht gearbeitete Tage	3 869	10,6	2 714	10,4
12	Urlaubsvergütung	2 814	7,7	1 939	7,4
13	Vergütung gesetzlicher Feiertage	1 002	2,7	757	2,9
14	Vergütung sonstiger betrieblicher oder tariflicher arbeitsfreier Tage	(54)	(0,1)	/	/
15	Sachleistungen ³⁾	(253)	(0,7)	/	/
16	dar.: unbare individuelle Leistungen ⁴⁾	172	0,5	145	0,6
17	Bruttolöhne und -gehälter der Auszubildenden	376	1,0	/	(1,2)
18	Sozialbeiträge der Arbeitgeber	7 059	19,3	5 091	19,5
19	Tatsächliche Sozialbeiträge der Arbeitgeber (ohne Auszubildende) ⁵⁾	5 883	16,1	4 383	16,8
20	Gesetzliche Arbeitgeberbeiträge zur Sozialversicherung	5 637	15,4	4 195	16,1
21	Rentenversicherungsbeiträge	2 707	7,4	1 953	7,5
22	dar.: Aufstockungsbeiträge zur Rentenversicherung im Rahmen der Altersteilzeit	39	0,1	/	/
23	Arbeitslosenversicherungsbeiträge	438	1,2	315	1,2
24	Kranken- und Pflegeversicherungsbeiträge	1 815	5,0	1 377	5,3
25	Beiträge zur Berufsgenossenschaft	648	1,8	(531)	(2,0)
26	Umlage für das Insolvenzgeld	28	0,1	20	0,1
27	Sonstige gesetzliche Aufwendungen ⁶⁾	/	/	/	/
28	Aufwendungen für die betriebliche Altersversorgung ohne Entgeltumwandlung	(247)	(0,7)	/	/
29	Aufwendungen für betriebliche Ruhegeldzusagen	(119)	(0,3)	/	/
30	Zuwendungen an Pensionskassen	/	/	/	/
31	Zuwendungen an Unterstützungskassen	/	/	/	/
32	Beiträge zur Direktversicherung	/	/	/	/
33	Beiträge an Pensionsfonds	21	0,1	-	-
34	Beiträge an den Pensions-Sicherungs-Verein VVaG	(4)	(0,0)	/	/
35	Unterstellte Sozialbeiträge der Arbeitgeber (ohne Auszubildende) ⁷⁾	1 086	3,0	627	2,4
36	Lohn- und Gehaltsfortzahlung	927	2,5	591	2,3
37	Lohn- und Gehaltsfortzahlung im Krankheitsfall	869	2,4	541	2,1
38	Arbeitgeberzuschüsse zum Mutterschaftsgeld ⁸⁾	58	0,2	50	0,2
39	Unterstellte Sozialbeiträge zur Alters- und Gesundheitsvorsorge von Beamten	-	-	-	-
40	Zahlungen an aus dem Unternehmen ausscheidende Arbeitnehmer	155	0,4	/	/
41	Entlassungsentschädigungen	(99)	(0,3)	/	/
42	Aufstockungsbeträge zu Lohn und Gehalt im Rahmen der Altersteilzeit	56	0,2	/	/
43	Sonstige freiwillige Sozialleistungen der Arbeitgeber	/	/	/	/
44	Sozialbeiträge der Arbeitgeber für Auszubildende	89	0,2	(81)	(0,3)
45	Kosten für die berufliche Aus- und Weiterbildung	178	0,5	/	/
46	Sonstige Aufwendungen ⁹⁾	(89)	(0,2)	/	/
47	Steuern auf die Lohnsumme oder Beschäftigtenzahl ¹⁰⁾	19	0,1	(14)	(0,1)
Nachrichtlich:					
48	Entgeltumwandlung der Arbeitnehmer für betriebliche Altersversorgung	196	0,5	/	/
49	Lohnnebenkosten ¹¹⁾	7 344	20,1	5 168	19,8
50	dar.: gesetzliche Lohnnebenkosten ¹²⁾	6 671	18,2	4 881	18,7
51	Personalnebenkosten insgesamt ¹³⁾	14 579	39,8	9 338	35,8
52	dar.: gesetzliche Personalnebenkosten ¹⁴⁾	7 584	20,7	5 556	21,3
53	Bruttoarbeitskosten je Vollzeiteinheit einschließlich Auszubildende	34 828	95,2	24 699	94,6
54	Bruttoarbeitskosten je geleistete Stunde der Beschäftigten (ohne Auszubildende)	21,51		14,99	
55	Nettoarbeitskosten je geleistete Stunde der Beschäftigten (einschl. Auszubildende)	20,41		14,08	

Erläuterung der Fußnoten auf Seite 187

In Unternehmen von ... bis ... Arbeitnehmern										Lfd. Nr.
50 und mehr										
zusammen		50 - 249		250 - 499		500 - 999		1 000 und mehr		
€	%	€	%	€	%	€	%	€	%	
Gewerbe										
39 666	100	33 336	100	36 471	100	42 031	100	57 682	100	1
39 607	99,9	33 244	99,7	36 419	99,9	42 018	100,0	57 679	100,0	2
/	/	/	/	/	/	(14)	0,0	2	0,0	3
39 320	99,1	33 066	99,2	36 158	99,1	41 691	99,2	57 107	99,0	4
31 685	79,9	26 641	79,9	29 050	79,7	33 397	79,5	46 193	80,1	5
31 295	78,9	26 265	78,8	28 632	78,5	33 083	78,7	45 755	79,3	6
23 553	59,4	20 605	61,8	22 010	60,3	24 359	58,0	32 116	55,7	7
3 137	7,9	(1 750)	(5,2)	(2 326)	6,4	3 616	8,6	7 199	12,5	8
(1 345)	3,4	/	/	(924)	(2,5)	1 054	2,5	3 231	5,6	9
113	0,3	(84)	(0,3)	(93)	(0,3)	153	0,4	190	0,3	10
4 207	10,6	3 599	10,8	3 951	10,8	4 653	11,1	5 800	10,1	11
3 070	7,7	2 609	7,8	2 881	7,9	3 418	8,1	4 269	7,4	12
1 073	2,7	946	2,8	1 007	2,8	1 115	2,7	1 439	2,5	13
(64)	(0,2)	/	/	(62)	(0,2)	120	0,3	92	0,2	14
(284)	(0,7)	/	/	/	/	(303)	(0,7)	450	0,8	15
180	0,5	198	0,6	123	0,3	164	0,4	189	0,3	16
391	1,0	(376)	(1,1)	418	1,1	313	0,7	438	0,8	17
7 635	19,2	6 426	19,3	7 108	19,5	8 294	19,7	10 914	18,9	18
6 323	15,9	5 385	16,2	5 864	16,1	6 844	16,3	8 904	15,4	19
6 059	15,3	5 247	15,7	5 678	15,6	6 594	15,7	8 245	14,3	20
2 928	7,4	2 476	7,4	2 762	7,6	3 156	7,5	4 134	7,2	21
										22
50	0,1	/	/	/	/	81	0,2	125	0,2	
474	1,2	402	1,2	444	1,2	509	1,2	670	1,2	23
1 943	4,9	1 693	5,1	1 803	4,9	2 081	5,0	2 648	4,6	24
683	1,7	649	1,9	640	1,8	813	(1,9)	749	1,3	25
30	0,1	26	0,1	28	0,1	32	0,1	44	0,1	26
/	/	/	/	0	0,0	4	0,0	-	-	27
264	0,7	/	/	(186)	(0,5)	/	/	660	1,1	28
(141)	(0,4)	/	/	(72)	(0,2)	/	/	(453)	(0,8)	29
(44)	(0,1)	/	/	/	/	(30)	(0,1)	57	0,1	30
/	/	/	/	/	/	37	0,1	6	0,0	31
/	/	/	/	/	/	9	0,0	16	0,0	32
27	0,1	/	/	1	0,0	24	0,1	114	0,2	33
(4)	(0,0)	/	/	/	/	3	0,0	14	0,0	34
1 221	3,1	950	2,9	1 147	3,1	1 378	3,3	1 911	3,3	35
1 025	2,6	874	2,6	981	2,7	1 163	2,8	1 394	2,4	36
965	2,4	818	2,5	919	2,5	1 097	2,6	1 325	2,3	37
61	0,2	56	0,2	62	0,2	66	0,2	68	0,1	38
-	-	-	-	-	-	-	-	-	-	39
191	0,5	/	/	(163)	0,4	/	/	507	0,9	40
119	0,3	/	/	99	0,3	/	/	299	0,5	41
73	0,2	/	/	/	(0,2)	(108)	(0,3)	208	0,4	42
/	/	/	/	/	/	2	0,0	10	0,0	43
91	0,2	(90)	(0,3)	97	0,3	72	0,2	98	0,2	44
222	0,6	/	/	(205)	(0,6)	214	0,5	445	0,8	45
(104)	(0,3)	/	/	(89)	(0,2)	108	0,3	114	0,2	46
20	0,1	21	0,1	20	0,1	19	0,0	16	0,0	47
217	0,5	(154)	(0,5)	(195)	(0,5)	241	0,6	386	0,7	48
7 981	20,1	6 695	20,1	7 421	20,3	8 635	20,5	11 489	19,9	49
7 195	18,1	6 232	18,7	6 776	18,6	7 848	18,7	9 754	16,9	50
16 114	40,6	12 731	38,2	14 461	39,7	17 672	42,0	25 566	44,3	51
8 177	20,6	7 088	21,3	7 686	21,1	8 891	21,2	11 095	19,2	52
37 816	95,3	31 636	94,9	34 598	94,9	40 655	96,7	55 539	96,3	53
23,47		19,31		21,40		25,71		35,89		54
22,33		18,27		20,26		24,86		34,55		55

Noch: 2. Bruttoarbeitskosten je Vollzeiteinheit 2008 nach Kostenarten, Wirtschaftszweigen und Unternehmensgrößenklassen

Lfd. Nr.	Kostenart	Insgesamt		10 - 49	
		€	%	€	%
		10 Herstellung von			
1	Bruttoarbeitskosten insgesamt	22 091	100	(18 512)	100
2	Nettoarbeitskosten (Bruttoarbeitskosten abzüglich Lohnsubventionen)	22 001	99,6	(18 346)	99,1
3	Lohnsubventionen (dem Arbeitgeber erstattete Lohn- und Gehaltszahlungen)	/	/	/	/
4	Arbeitnehmerentgelt	21 961	99,4	(18 470)	99,8
5	Bruttolöhne und -gehälter	17 738	80,3	(14 991)	81,0
6	Bruttolöhne und -gehälter (ohne Auszubildende)	17 362	78,6	(14 515)	78,4
7	Entgelt für die geleistete Arbeitszeit ¹⁾	14 259	64,5	12 539	67,7
8	Sonderzahlungen insgesamt ²⁾	/	(3,1)	/	/
9	dar.: von persönlichen Leistungen und vom Unternehmenserfolg abhängig	/	/	-	-
10	Leistungen zur Vermögensbildung der Arbeitnehmer	/	/	/	/
11	Vergütung für nicht gearbeitete Tage	2 248	10,2	(1 756)	9,5
12	Urlaubsvergütung	1 591	7,2	(1 228)	6,6
13	Vergütung gesetzlicher Feiertage	621	2,8	(524)	2,8
14	Vergütung sonstiger betrieblicher oder tariflicher arbeitsfreier Tage	/	/	/	/
15	Sachleistungen ³⁾	/	/	/	/
16	dar.: unbare individuelle Leistungen ⁴⁾	112	0,5	95	0,5
17	Bruttolöhne und -gehälter der Auszubildenden	/	/	/	/
18	Sozialbeiträge der Arbeitgeber	4 222	19,1	3 478	18,8
19	Tatsächliche Sozialbeiträge der Arbeitgeber (ohne Auszubildende) ⁵⁾	3 591	16,3	3 045	16,5
20	Gesetzliche Arbeitgeberbeiträge zur Sozialversicherung	3 456	15,6	2 944	15,9
21	Rentenversicherungsbeiträge	1 689	7,6	1 430	7,7
22	dar.: Aufstockungsbeiträge zur Rentenversicherung im Rahmen der Altersteilzeit	/	/	/	/
23	Arbeitslosenversicherungsbeiträge	269	1,2	223	1,2
24	Kranken- und Pflegeversicherungsbeiträge	1 167	5,3	1 004	5,4
25	Beiträge zur Berufsgenossenschaft	315	1,4	274	1,5
26	Umlage für das Insolvenzgeld	17	0,1	(14)	0,1
27	Sonstige gesetzliche Aufwendungen ⁶⁾	-	-	-	-
28	Aufwendungen für die betriebliche Altersversorgung ohne Entgeltumwandlung	/	/	/	/
29	Aufwendungen für betriebliche Ruhegeldzusagen	/	/	/	/
30	Zuwendungen an Pensionskassen	/	/	/	/
31	Zuwendungen an Unterstützungskassen	/	/	-	-
32	Beiträge zur Direktversicherung	/	/	/	/
33	Beiträge an Pensionsfonds	/	/	-	-
34	Beiträge an den Pensions-Sicherungs-Verein VVaG	/	/	-	-
35	Unterstellte Sozialbeiträge der Arbeitgeber (ohne Auszubildende) ⁷⁾	(538)	2,4	/	(1,7)
36	Lohn- und Gehaltsfortzahlung	(515)	2,3	/	(1,7)
37	Lohn- und Gehaltsfortzahlung im Krankheitsfall	(472)	2,1	/	(1,5)
38	Arbeitgeberzuschüsse zum Mutterschaftsgeld ⁸⁾	43	0,2	(41)	0,2
39	Unterstellte Sozialbeiträge zur Alters- und Gesundheitsvorsorge von Beamten	-	-	-	-
40	Zahlungen an aus dem Unternehmen ausscheidende Arbeitnehmer	/	/	/	/
41	Entlassungsentschädigungen	/	/	-	-
42	Aufstockungsbeträge zu Lohn und Gehalt im Rahmen der Altersteilzeit	/	/	/	/
43	Sonstige freiwillige Sozialleistungen der Arbeitgeber	/	/	-	-
44	Sozialbeiträge der Arbeitgeber für Auszubildende	/	/	/	/
45	Kosten für die berufliche Aus- und Weiterbildung	/	/	-	-
46	Sonstige Aufwendungen ⁹⁾	/	/	/	/
47	Steuern auf die Lohnsumme oder Beschäftigtenzahl ¹⁰⁾	33	(0,2)	/	/
Nachrichtlich:					
48	Entgeltumwandlung der Arbeitnehmer für betriebliche Altersversorgung	/	/	/	/
49	Lohnnebenkosten ¹¹⁾	4 353	19,7	(3 521)	19,0
50	dar.: gesetzliche Lohnnebenkosten ¹²⁾	4 097	18,5	3 402	18,4
51	Personalnebenkosten insgesamt ¹³⁾	7 832	35,5	(5 974)	32,3
52	dar.: gesetzliche Personalnebenkosten ¹⁴⁾	4 625	20,9	3 808	20,6
53	Bruttoarbeitskosten je Vollzeiteinheit einschließlich Auszubildende	20 687	93,6	16 956	91,6
54	Bruttoarbeitskosten je geleistete Stunde der Beschäftigten (ohne Auszubildende)	12,64		(10,33)	
55	Nettoarbeitskosten je geleistete Stunde der Beschäftigten (einschl. Auszubildende)	11,78		9,38	

Erläuterung der Fußnoten auf Seite 187

In Unternehmen von ... bis ... Arbeitnehmern										Lfd. Nr.
50 und mehr										
zusammen		50 - 249		250 - 499		500 - 999		1 000 und mehr		
€	%	€	%	€	%	€	%	€	%	
Nahrungs- und Futtermitteln										
24 505	100	23 967	100	(21 457)	100	1
24 466	99,8	23 915	99,8	(21 441)	99,9	2
/	/	/	/	/	/	.	.	-	-	3
24 315	99,2	23 810	99,3	(21 377)	99,6	4
19 591	79,9	19 164	80,0	(17 212)	80,2	5
19 282	78,7	18 884	78,8	(16 876)	78,6	6
15 419	62,9	15 185	63,4	13 932	64,9	7
/	(4,5)	/	/	/	/	8
/	/	/	/	/	/	9
/	/	/	/	/	/	10
2 579	10,5	(2 508)	10,5	(2 278)	10,6	11
1 836	7,5	(1 790)	7,5	(1 553)	7,2	12
686	2,8	680	2,8	(627)	2,9	13
/	/	/	/	/	/	14
/	/	/	/	/	/	15
124	0,5	131	0,5	4	0,0	16
(309)	/	/	/	/	/	17
4 724	19,3	4 646	19,4	4 165	19,4	18
3 960	16,2	3 912	16,3	(3 392)	15,8	19
3 802	15,5	3 737	15,6	3 332	15,5	20
1 863	7,6	1 839	7,7	1 623	7,6	21
						22
/	/	/	/	/	/	.	.	-	-	
300	1,2	295	1,2	(261)	1,2	23
1 277	5,2	1 252	5,2	1 119	5,2	24
344	1,4	333	1,4	313	1,5	25
19	0,1	18	0,1	(17)	0,1	26
-	-	-	-	-	-	-	-	-	-	27
/	/	/	/	/	/	28
/	/	/	/	/	/	.	.	-	-	29
/	/	/	/	/	/	30
/	/	/	/	-	-	-	-	-	-	31
/	/	/	/	/	/	.	.	-	-	32
/	/	/	/	-	-	-	-	-	-	33
/	/	/	/	/	/	-	-	.	.	34
(688)	2,8	(662)	(2,8)	(691)	(3,2)	35
(648)	2,6	(619)	(2,6)	(678)	(3,2)	36
(604)	2,5	(574)	(2,4)	(636)	(3,0)	37
45	0,2	45	0,2	42	0,2	38
-	-	-	-	-	-	-	-	-	-	39
/	/	/	/	/	/	40
/	/	/	/	/	/	41
/	/	/	/	/	/	42
/	/	-	-	/	/	-	-	-	-	43
/	/	/	/	/	/	44
/	/	/	/	/	/	45
/	/	/	/	/	/	46
40	0,2	40	0,2	39	0,2	47
/	/	/	/	/	/	48
4 914	20,1	4 803	20,0	4 245	19,8	49
4 566	18,6	4 468	18,6	4 131	19,3	50
9 086	37,1	(8 782)	36,6	(7 525)	35,1	51
5 176	21,1	5 076	21,2	4 676	21,8	52
23 299	95,1	22 850	95,3	(20 231)	94,3	53
14,26		(13,78)		(12,64)		54
13,53		(13,10)		(11,88)		55

Noch: 2. Bruttoarbeitskosten je Vollzeiteinheit 2008 nach Kostenarten, Wirtschaftszweigen und Unternehmensgrößenklassen

Lfd. Nr.	Kostenart	Insgesamt		10 - 49	
		€	%	€	%

Erläuterung der Fußnoten auf Seite 187

In Unternehmen von ... bis ... Arbeitnehmern										Lfd. Nr.
50 und mehr										
zusammen		50 - 249		250 - 499		500 - 999		1 000 und mehr		
€	%	€	%	€	%	€	%	€	%	
40 698	100	42 074	100	-	-	31 951	100	-	-	1
40 671	99,9	42 044	99,9	-	-	31 951	100,0	-	-	2
26	0,1	30	0,1	-	-	-	-	-	-	3
40 432	99,3	41 791	99,3	-	-	31 801	99,5	-	-	4
32 617	80,1	33 749	80,2	-	-	25 425	79,6	-	-	5
31 911	78,4	32 977	78,4	-	-	25 141	78,7	-	-	6
23 890	58,7	24 619	58,5	-	-	19 258	60,3	-	-	7
2 766	6,8	2 916	6,9	-	-	1 810	5,7	-	-	8
841	2,1	946	2,2	-	-	170	0,5	-	-	9
(89)	(0,2)	(83)	(0,2)	-	-	127	0,4	-	-	10
4 526	11,1	4 738	11,3	-	-	3 180	10,0	-	-	11
3 361	8,3	3 529	8,4	-	-	2 295	7,2	-	-	12
1 112	2,7	1 158	2,8	-	-	822	2,6	-	-	13
53	0,1	51	0,1	-	-	62	0,2	-	-	14
640	1,6	620	1,5	-	-	766	2,4	-	-	15
514	1,3	474	1,1	-	-	766	2,4	-	-	16
706	1,7	772	1,8	-	-	284	0,9	-	-	17
7 815	19,2	8 042	19,1	-	-	6 375	20,0	-	-	18
6 344	15,6	6 505	15,5	-	-	5 316	16,6	-	-	19
6 132	15,1	6 289	14,9	-	-	5 139	16,1	-	-	20
3 048	7,5	3 126	7,4	-	-	2 549	8,0	-	-	21
										22
30	0,1	34	0,1	-	-	-	-	-	-	
492	1,2	510	1,2	-	-	380	1,2	-	-	23
2 052	5,0	2 089	5,0	-	-	1 816	5,7	-	-	24
509	1,3	531	1,3	-	-	370	1,2	-	-	25
31	0,1	32	0,1	-	-	24	0,1	-	-	26
-	-	-	-	-	-	-	-	-	-	27
211	0,5	217	0,5	-	-	176	0,6	-	-	28
39	0,1	45	0,1	-	-	-	-	-	-	29
150	0,4	146	0,3	-	-	176	0,6	-	-	30
-	-	-	-	-	-	-	-	-	-	31
18	0,0	21	0,0	-	-	-	-	-	-	32
-	-	-	-	-	-	-	-	-	-	33
5	0,0	5	0,0	-	-	-	-	-	-	34
1 309	3,2	1 358	3,2	-	-	995	3,1	-	-	35
1 096	2,7	1 124	2,7	-	-	914	2,9	-	-	36
1 023	2,5	1 049	2,5	-	-	862	2,7	-	-	37
72	0,2	75	0,2	-	-	52	0,2	-	-	38
-	-	-	-	-	-	-	-	-	-	39
213	0,5	233	0,6	-	-	82	0,3	-	-	40
184	0,5	200	0,5	-	-	82	0,3	-	-	41
28	0,1	33	0,1	-	-	-	-	-	-	42
1	0,0	1	0,0	-	-	-	-	-	-	43
163	0,4	179	0,4	-	-	64	0,2	-	-	44
133	0,3	140	0,3	-	-	88	0,3	-	-	45
110	0,3	120	0,3	-	-	40	0,1	-	-	46
23	0,1	23	0,1	-	-	22	0,1	-	-	47
195	0,5	198	0,5	-	-	173	0,5	-	-	48
8 081	19,9	8 325	19,8	-	-	6 525	20,4	-	-	49
7 414	18,2	7 615	18,1	-	-	6 139	19,2	-	-	50
16 808	41,3	17 455	41,5	-	-	12 692	39,7	-	-	51
8 363	20,5	8 594	20,4	-	-	6 896	21,6	-	-	52
37 889	93,1	38 950	92,6	-	-	30 856	96,6	-	-	53
24,57		25,38		-		19,41		-		54
22,86		23,49		-		18,73		-		55

Noch: 2. Bruttoarbeitskosten je Vollzeiteinheit 2008 nach Kostenarten, Wirtschaftszweigen und Unternehmensgrößenklassen

Lfd. Nr.	Kostenart	Insgesamt		10 - 49	
		€	%	€	%
		13 Herstellung von			
1	Bruttoarbeitskosten insgesamt	23 888	100	(18 136)	100
2	Nettoarbeitskosten (Bruttoarbeitskosten abzüglich Lohnsubventionen)	23 778	99,5	(17 953)	99,0
3	Lohnsubventionen (dem Arbeitgeber erstattete Lohn- und Gehaltszahlungen)	/	/	/	/
4	Arbeitnehmerentgelt	23 822	99,7	(18 072)	99,6
5	Bruttolöhne und -gehälter	19 195	80,4	(14 520)	80,1
6	Bruttolöhne und -gehälter (ohne Auszubildende)	18 890	79,1	(14 382)	79,3
7	Entgelt für die geleistete Arbeitszeit ¹⁾	15 463	64,7	(12 252)	67,6
8	Sonderzahlungen insgesamt ²⁾	(738)	(3,1)	/	/
9	dar.: von persönlichen Leistungen und vom Unternehmenserfolg abhängig	/	/	/	/
10	Leistungen zur Vermögensbildung der Arbeitnehmer	/	/	/	/
11	Vergütung für nicht gearbeitete Tage	2 583	10,8	/	10,3
12	Urlaubsvergütung	1 867	7,8	/	(7,2)
13	Vergütung gesetzlicher Feiertage	707	3,0	(553)	3,0
14	Vergütung sonstiger betrieblicher oder tariflicher arbeitsfreier Tage	/	/	/	/
15	Sachleistungen ³⁾	/	/	/	/
16	dar.: unbare individuelle Leistungen ⁴⁾	79	0,3	65	0,4
17	Bruttolöhne und -gehälter der Auszubildenden	(305)	(1,3)	/	/
18	Sozialbeiträge der Arbeitgeber	4 626	19,4	(3 551)	19,6
19	Tatsächliche Sozialbeiträge der Arbeitgeber (ohne Auszubildende) ⁵⁾	3 874	16,2	(2 948)	16,3
20	Gesetzliche Arbeitgeberbeiträge zur Sozialversicherung	3 781	15,8	(2 912)	16,1
21	Rentenversicherungsbeiträge	1 794	7,5	(1 390)	7,7
22	dar.: Aufstockungsbeiträge zur Rentenversicherung im Rahmen der Altersteilzeit	/	/	/	/
23	Arbeitslosenversicherungsbeiträge	292	1,2	(222)	1,2
24	Kranken- und Pflegeversicherungsbeiträge	1 233	5,2	(961)	5,3
25	Beiträge zur Berufsgenossenschaft	443	1,9	(326)	1,8
26	Umlage für das Insolvenzgeld	18	0,1	(14)	0,1
27	Sonstige gesetzliche Aufwendungen ⁶⁾	-	-	-	-
28	Aufwendungen für die betriebliche Altersversorgung ohne Entgeltumwandlung	/	/	/	/
29	Aufwendungen für betriebliche Ruhegeldzusagen	/	/	/	/
30	Zuwendungen an Pensionskassen	/	/	/	/
31	Zuwendungen an Unterstützungskassen	/	/	-	-
32	Beiträge zur Direktversicherung	/	/	/	/
33	Beiträge an Pensionsfonds	/	/	-	-
34	Beiträge an den Pensions-Sicherungs-Verein VVaG	/	/	-	-
35	Unterstellte Sozialbeiträge der Arbeitgeber (ohne Auszubildende) ⁷⁾	673	2,8	/	/
36	Lohn- und Gehaltsfortzahlung	623	2,6	/	(2,8)
37	Lohn- und Gehaltsfortzahlung im Krankheitsfall	577	2,4	/	/
38	Arbeitgeberzuschüsse zum Mutterschaftsgeld ⁸⁾	47	0,2	(37)	0,2
39	Unterstellte Sozialbeiträge zur Alters- und Gesundheitsvorsorge von Beamten	-	-	-	-
40	Zahlungen an aus dem Unternehmen ausscheidende Arbeitnehmer	/	/	/	/
41	Entlassungsentschädigungen	/	/	/	/
42	Aufstockungsbeträge zu Lohn und Gehalt im Rahmen der Altersteilzeit	/	/	/	/
43	Sonstige freiwillige Sozialleistungen der Arbeitgeber	(0)	(0,0)	-	-
44	Sozialbeiträge der Arbeitgeber für Auszubildende	/	/	/	/
45	Kosten für die berufliche Aus- und Weiterbildung	/	/	/	/
46	Sonstige Aufwendungen ⁹⁾	/	/	/	/
47	Steuern auf die Lohnsumme oder Beschäftigtenzahl ¹⁰⁾	22	(0,1)	/	/
Nachrichtlich:					
48	Entgeltumwandlung der Arbeitnehmer für betriebliche Altersversorgung	/	/	/	/
49	Lohnnebenkosten ¹¹⁾	4 693	19,6	(3 615)	19,9
50	dar.: gesetzliche Lohnnebenkosten ¹²⁾	4 506	18,9	(3 491)	19,2
51	Personalnebenkosten insgesamt ¹³⁾	8 425	35,3	/	32,4
52	dar.: gesetzliche Personalnebenkosten ¹⁴⁾	5 134	21,5	(3 995)	22,0
53	Bruttoarbeitskosten je Vollzeiteinheit einschließlich Auszubildende	22 759	95,3	(17 611)	97,1
54	Bruttoarbeitskosten je geleistete Stunde der Beschäftigten (ohne Auszubildende)	13,82		(10,39)	
55	Nettoarbeitskosten je geleistete Stunde der Beschäftigten (einschl. Auszubildende)	13,10		(9,98)	

Erläuterung der Fußnoten auf Seite 187

In Unternehmen von ... bis ... Arbeitnehmern										Lfd. Nr.
50 und mehr										
zusammen		50 - 249		250 - 499		500 - 999		1 000 und mehr		
€	%	€	%	€	%	€	%	€	%	
Textilien										
26 640	100	26 942	100	-	-	1
26 564	99,7	26 847	99,6	-	-	2
/	/	/	/	.	.	-	-	-	-	3
26 572	99,7	26 872	99,7	-	-	4
21 431	80,4	21 662	80,4	-	-	5
21 046	79,0	21 243	78,8	-	-	6
16 999	63,8	17 175	63,7	-	-	7
(1 001)	(3,8)	(969)	(3,6)	-	-	8
/	/	/	/	.	.	-	-	-	-	9
/	/	/	/	-	-	10
2 926	11,0	2 979	11,1	-	-	11
2 133	8,0	2 176	8,1	-	-	12
781	2,9	788	2,9	-	-	13
/	/	/	/	.	.	-	-	-	-	14
/	/	/	/	.	.	-	-	-	-	15
86	0,3	88	0,3	.	.	-	-	-	-	16
(385)	1,4	(419)	(1,6)	.	.	-	-	-	-	17
5 141	19,3	5 210	19,3	-	-	18
4 317	16,2	4 396	16,3	-	-	19
4 197	15,8	4 268	15,8	-	-	20
1 988	7,5	2 021	7,5	-	-	21
										22
/	/	/	/	.	.	-	-	-	-	
326	1,2	330	1,2	-	-	23
1 363	5,1	1 393	5,2	-	-	24
499	1,9	504	1,9	-	-	25
21	0,1	21	0,1	-	-	26
-	-	-	-	-	-	-	-	-	-	27
/	/	/	/	.	.	-	-	-	-	28
/	/	/	/	-	-	-	-	-	-	29
/	/	/	/	.	.	-	-	-	-	30
/	/	/	/	-	-	-	-	-	-	31
/	/	/	/	.	.	-	-	-	-	32
/	/	/	/	-	-	-	-	-	-	33
/	/	/	/	-	-	-	-	-	-	34
730	2,7	711	2,6	-	-	35
677	2,5	655	2,4	-	-	36
626	2,4	604	2,2	-	-	37
51	0,2	51	0,2	-	-	38
-	-	-	-	-	-	-	-	-	-	39
/	/	/	/	.	.	-	-	-	-	40
/	/	/	/	.	.	-	-	-	-	41
/	/	/	/	.	.	-	-	-	-	42
(1)	(0,0)	/	/	.	.	-	-	-	-	43
(94)	(0,4)	(103)	(0,4)	.	.	-	-	-	-	44
/	/	/	/	.	.	-	-	-	-	45
/	/	/	/	.	.	-	-	-	-	46
24	0,1	24	0,1	-	-	47
(110)	(0,4)	/	(0,4)	-	-	48
5 209	19,6	5 280	19,6	-	-	49
4 992	18,7	5 049	18,7	-	-	50
9 641	36,2	9 767	36,3	-	-	51
5 679	21,3	5 735	21,3	-	-	52
25 153	94,4	25 319	94,0	-	-	53
15,48		15,70		-	-	54
14,57		14,70		-	-	55

Noch: 2. Bruttoarbeitskosten je Vollzeiteinheit 2008 nach Kostenarten, Wirtschaftszweigen und Unternehmensgrößenklassen

Lfd. Nr.	Kostenart	Insgesamt		10 - 49	
		€	%	€	%

14 Herstellung von					
1	Bruttoarbeitskosten insgesamt	20 763	100	(17 204)	100
2	Nettoarbeitskosten (Bruttoarbeitskosten abzüglich Lohnsubventionen)	20 686	99,6	(17 077)	99,3
3	Lohnsubventionen (dem Arbeitgeber erstattete Lohn- und Gehaltszahlungen)	/	/	/	/
4	Arbeitnehmerentgelt	20 721	99,8	(17 166)	99,8
5	Bruttolöhne und -gehälter	16 851	81,2	(13 922)	80,9
6	Bruttolöhne und -gehälter (ohne Auszubildende)	16 692	80,4	(13 845)	80,5
7	Entgelt für die geleistete Arbeitszeit ¹⁾	13 572	65,4	(11 625)	67,6
8	Sonderzahlungen insgesamt ²⁾	(662)	(3,2)	/	/
9	dar.: von persönlichen Leistungen und vom Unternehmenserfolg abhängig	/	/	/	/
10	Leistungen zur Vermögensbildung der Arbeitnehmer	/	/	/	/
11	Vergütung für nicht gearbeitete Tage	2 308	11,1	(1 843)	10,7
12	Urlaubsvergütung	1 661	8,0	(1 294)	7,5
13	Vergütung gesetzlicher Feiertage	623	3,0	(527)	3,1
14	Vergütung sonstiger betrieblicher oder tariflicher arbeitsfreier Tage	/	/	/	/
15	Sachleistungen ³⁾	(117)	(0,6)	/	/
16	dar.: unbare individuelle Leistungen ⁴⁾	115	0,6	44	0,3
17	Bruttolöhne und -gehälter der Auszubildenden	(159)	(0,8)	/	/
18	Sozialbeiträge der Arbeitgeber	3 870	18,6	(3 244)	18,9
19	Tatsächliche Sozialbeiträge der Arbeitgeber (ohne Auszubildende) ⁵⁾	3 312	16,0	(2 895)	(16,8)
20	Gesetzliche Arbeitgeberbeiträge zur Sozialversicherung	3 189	15,4	(2 643)	15,4
21	Rentenversicherungsbeiträge	1 592	7,7	(1 316)	7,6
22	dar.: Aufstockungsbeiträge zur Rentenversicherung im Rahmen der Altersteilzeit	/	/	/	/
23	Arbeitslosenversicherungsbeiträge	256	1,2	(212)	1,2
24	Kranken- und Pflegeversicherungsbeiträge	1 102	5,3	(923)	5,4
25	Beiträge zur Berufsgenossenschaft	223	1,1	(179)	1,0
26	Umlage für das Insolvenzgeld	16	0,1	(13)	0,1
27	Sonstige gesetzliche Aufwendungen ⁶⁾	-	-	-	-
28	Aufwendungen für die betriebliche Altersversorgung ohne Entgeltumwandlung	/	/	/	/
29	Aufwendungen für betriebliche Ruhegeldzusagen	/	/	/	/
30	Zuwendungen an Pensionskassen	/	/	/	/
31	Zuwendungen an Unterstützungskassen	-	-	-	-
32	Beiträge zur Direktversicherung	/	/	/	/
33	Beiträge an Pensionsfonds	-	-	-	-
34	Beiträge an den Pensions-Sicherungs-Verein VVaG	/	/	/	/
35	Unterstellte Sozialbeiträge der Arbeitgeber (ohne Auszubildende) ⁷⁾	(504)	(2,4)	/	/
36	Lohn- und Gehaltsfortzahlung	482	2,3	/	(2,2)
37	Lohn- und Gehaltsfortzahlung im Krankheitsfall	443	2,1	/	/
38	Arbeitgeberzuschüsse zum Mutterschaftsgeld ⁸⁾	40	0,2	34	0,2
39	Unterstellte Sozialbeiträge zur Alters- und Gesundheitsvorsorge von Beamten	-	-	-	-
40	Zahlungen an aus dem Unternehmen ausscheidende Arbeitnehmer	/	/	/	/
41	Entlassungsentschädigungen	(39)	(0,2)	/	/
42	Aufstockungsbeträge zu Lohn und Gehalt im Rahmen der Altersteilzeit	/	/	/	/
43	Sonstige freiwillige Sozialleistungen der Arbeitgeber	-	-	-	-
44	Sozialbeiträge der Arbeitgeber für Auszubildende	(54)	(0,3)	/	/
45	Kosten für die berufliche Aus- und Weiterbildung	/	/	/	/
46	Sonstige Aufwendungen ⁹⁾	(0)	(0,0)	-	-
47	Steuern auf die Lohnsumme oder Beschäftigtenzahl ¹⁰⁾	(25)	(0,1)	/	/
48	Nachrichtlich: Entgeltumwandlung der Arbeitnehmer für betriebliche Altersversorgung	87	0,4	/	/
49	Lohnnebenkosten ¹¹⁾	3 912	18,8	(3 282)	19,1
50	dar.: gesetzliche Lohnnebenkosten ¹²⁾	3 751	18,1	(3 066)	17,8
51	Personalnebenkosten insgesamt ¹³⁾	7 191	34,6	(5 579)	32,4
52	dar.: gesetzliche Personalnebenkosten ¹⁴⁾	4 320	20,8	(3 562)	20,7
53	Bruttoarbeitskosten je Vollzeiteinheit einschließlich Auszubildende	20 075	96,7	(16 809)	97,7
54	Bruttoarbeitskosten je geleistete Stunde der Beschäftigten (ohne Auszubildende)	12,34		(10,32)	
55	Nettoarbeitskosten je geleistete Stunde der Beschäftigten (einschl. Auszubildende)	11,88		(10,00)	

Erläuterung der Fußnoten auf Seite 187

In Unternehmen von ... bis ... Arbeitnehmern										Lfd. Nr.
50 und mehr										
zusammen		50 - 249		250 - 499		500 - 999		1 000 und mehr		
€	%	€	%	€	%	€	%	€	%	
Bekleidung										
23 450	100	-	-	-	-	1
23 409	99,8	-	-	-	-	2
41	0,2	.	.	-	-	-	-	-	-	3
23 405	99,8	-	-	-	-	4
19 062	81,3	-	-	-	-	5
18 840	80,3	-	-	-	-	6
15 042	64,1	-	-	-	-	7
926	4,0	.	.	-	-	-	-	-	-	8
318	1,4	.	.	-	-	-	-	-	-	9
42	0,2	.	.	-	-	-	-	-	-	10
2 658	11,3	-	-	-	-	11
1 939	8,3	-	-	-	-	12
695	3,0	-	-	-	-	13
24	0,1	-	-	-	-	14
172	0,7	-	-	-	-	15
169	0,7	-	-	-	-	16
222	0,9	-	-	-	-	17
4 343	18,5	-	-	-	-	18
3 627	15,5	-	-	-	-	19
3 602	15,4	-	-	-	-	20
1 801	7,7	-	-	-	-	21
										22
7	0,0	.	.	-	-	-	-	-	-	
290	1,2	-	-	-	-	23
1 236	5,3	-	-	-	-	24
257	1,1	-	-	-	-	25
18	0,1	-	-	-	-	26
-	-	-	-	-	-	-	-	-	-	27
25	0,1	.	.	-	-	-	-	-	-	28
- 13	-0,1	.	.	-	-	-	-	-	-	29
21	0,1	.	.	-	-	-	-	-	-	30
-	-	-	-	-	-	-	-	-	-	31
17	0,1	.	.	-	-	-	-	-	-	32
-	-	-	-	-	-	-	-	-	-	33
1	0,0	.	.	-	-	-	-	-	-	34
644	2,7	-	-	-	-	35
563	2,4	-	-	-	-	36
519	2,2	-	-	-	-	37
44	0,2	-	-	-	-	38
-	-	-	-	-	-	-	-	-	-	39
80	0,3	-	-	-	-	40
63	0,3	-	-	-	-	41
17	0,1	.	.	-	-	-	-	-	-	42
-	-	-	-	-	-	-	-	-	-	43
72	0,3	-	-	-	-	44
12	0,1	.	.	-	-	-	-	-	-	45
1	0,0	.	.	-	-	-	-	-	-	46
32	0,1	-	-	-	-	47
135	0,6	-	-	-	-	48
4 388	18,7	-	-	-	-	49
4 269	18,2	-	-	-	-	50
8 408	35,9	-	-	-	-	51
4 892	20,9	-	-	-	-	52
22 495	95,9	-	-	-	-	53
13,84		.		.		-		-		54
13,25		.		.		-		-		55

Noch: 2. Bruttoarbeitskosten je Vollzeiteinheit 2008 nach Kostenarten, Wirtschaftszweigen und Unternehmensgrößenklassen

Lfd. Nr.	Kostenart	Insgesamt		10 - 49	
		€	%	€	%

15 Herstellung von Leder,

1	Bruttoarbeitskosten insgesamt
2	Nettoarbeitskosten (Bruttoarbeitskosten abzüglich Lohnsubventionen)
3	Lohnsubventionen (dem Arbeitgeber erstattete Lohn- und Gehaltszahlungen)
4	Arbeitnehmerentgelt
5	Bruttolöhne und -gehälter
6	Bruttolöhne und -gehälter (ohne Auszubildende)
7	Entgelt für die geleistete Arbeitszeit ¹⁾
8	Sonderzahlungen insgesamt ²⁾
9	dar.: von persönlichen Leistungen und vom Unternehmenserfolg abhängig	-	-	-	-
10	Leistungen zur Vermögensbildung der Arbeitnehmer	.	.	-	-
11	Vergütung für nicht gearbeitete Tage
12	Urlaubsvergütung
13	Vergütung gesetzlicher Feiertage
14	Vergütung sonstiger betrieblicher oder tariflicher arbeitsfreier Tage	.	.	-	-
15	Sachleistungen ³⁾
16	dar.: unbare individuelle Leistungen ⁴⁾
17	Bruttolöhne und -gehälter der Auszubildenden
18	Sozialbeiträge der Arbeitgeber
19	Tatsächliche Sozialbeiträge der Arbeitgeber (ohne Auszubildende) ⁵⁾
20	Gesetzliche Arbeitgeberbeiträge zur Sozialversicherung
21	Rentenversicherungsbeiträge
22	dar.: Aufstockungsbeiträge zur Rentenversicherung im Rahmen der Altersteilzeit	.	.	-	-
23	Arbeitslosenversicherungsbeiträge
24	Kranken- und Pflegeversicherungsbeiträge
25	Beiträge zur Berufsgenossenschaft
26	Umlage für das Insolvenzgeld
27	Sonstige gesetzliche Aufwendungen ⁶⁾	-	-	-	-
28	Aufwendungen für die betriebliche Altersversorgung ohne Entgeltumwandlung
29	Aufwendungen für betriebliche Ruhegeldzusagen
30	Zuwendungen an Pensionskassen
31	Zuwendungen an Unterstützungskassen	-	-	-	-
32	Beiträge zur Direktversicherung
33	Beiträge an Pensionsfonds	-	-	-	-
34	Beiträge an den Pensions-Sicherungs-Verein VVaG
35	Unterstellte Sozialbeiträge der Arbeitgeber (ohne Auszubildende) ⁷⁾
36	Lohn- und Gehaltsfortzahlung
37	Lohn- und Gehaltsfortzahlung im Krankheitsfall
38	Arbeitgeberzuschüsse zum Mutterschaftsgeld ⁸⁾
39	Unterstellte Sozialbeiträge zur Alters- und Gesundheitsvorsorge von Beamten	-	-	-	-
40	Zahlungen an aus dem Unternehmen ausscheidende Arbeitnehmer	.	.	-	-
41	Entlassungsentschädigungen	.	.	-	-
42	Aufstockungsbeträge zu Lohn und Gehalt im Rahmen der Altersteilzeit	.	.	-	-
43	Sonstige freiwillige Sozialleistungen der Arbeitgeber	-	-	-	-
44	Sozialbeiträge der Arbeitgeber für Auszubildende
45	Kosten für die berufliche Aus- und Weiterbildung
46	Sonstige Aufwendungen ⁹⁾	-	-	-	-
47	Steuern auf die Lohnsumme oder Beschäftigtenzahl ¹⁰⁾	.	.	-	-
Nachrichtlich:					
48	Entgeltumwandlung der Arbeitnehmer für betriebliche Altersversorgung
49	Lohnnebenkosten ¹¹⁾
50	dar.: gesetzliche Lohnnebenkosten ¹²⁾
51	Personalnebenkosten insgesamt ¹³⁾
52	dar.: gesetzliche Personalnebenkosten ¹⁴⁾
53	Bruttoarbeitskosten je Vollzeiteinheit einschließlich Auszubildende
54	Bruttoarbeitskosten je geleistete Stunde der Beschäftigten (ohne Auszubildende)
55	Nettoarbeitskosten je geleistete Stunde der Beschäftigten (einschl. Auszubildende)

Erläuterung der Fußnoten auf Seite 187

In Unternehmen von ... bis ... Arbeitnehmern										Lfd. Nr.
50 und mehr										
zusammen		50 - 249		250 - 499		500 - 999		1 000 und mehr		
€	%	€	%	€	%	€	%	€	%	
Lederwaren und Schuhen										
21 759	100	-	-	1
21 759	100,0	-	-	2
-	-	-	-	-	-	-	-	-	-	3
21 723	99,8	-	-	4
17 277	79,4	-	-	5
17 164	78,9	-	-	6
13 023	59,9	-	-	7
1 366	6,3	-	-	8
-	-	-	-	-	-	-	-	-	-	9
177	0,8	-	-	10
2 576	11,8	-	-	11
1 962	9,0	-	-	12
606	2,8	-	-	13
8	0,0	-	-	-	-	14
22	0,1	.	.	-	-	-	-	-	-	15
16	0,1	.	.	-	-	-	-	-	-	16
113	0,5	-	-	.	.	-	-	-	-	17
4 446	20,4	-	-	18
3 563	16,4	-	-	19
3 559	16,4	-	-	20
1 761	8,1	-	-	21
										22
3	0,0	.	.	-	-	-	-	-	-	
288	1,3	-	-	23
1 217	5,6	-	-	24
276	1,3	-	-	25
17	0,1	-	-	26
-	-	-	-	-	-	-	-	-	-	27
4	0,0	.	.	-	-	-	-	-	-	28
-	-	-	-	-	-	-	-	-	-	29
4	0,0	.	.	-	-	-	-	-	-	30
-	-	-	-	-	-	-	-	-	-	31
-	-	-	-	-	-	-	-	-	-	32
-	-	-	-	-	-	-	-	-	-	33
-	-	-	-	-	-	-	-	-	-	34
854	3,9	-	-	35
820	3,8	-	-	36
772	3,5	-	-	37
47	0,2	-	-	38
-	-	-	-	-	-	-	-	-	-	39
35	0,2	.	.	-	-	.	.	-	-	40
41	0,2	.	.	-	-	.	.	-	-	41
- 7	0,0	.	.	-	-	-	-	-	-	42
-	-	-	-	-	-	-	-	-	-	43
28	0,1	-	-	.	.	-	-	-	-	44
6	0,0	.	.	-	-	-	-	-	-	45
-	-	-	-	-	-	-	-	-	-	46
30	0,1	-	-	47
3	0,0	.	.	-	-	-	-	-	-	48
4 482	20,6	-	-	49
4 437	20,4	-	-	50
8 736	40,1	-	-	51
5 016	23,1	-	-	52
21 453	98,6	-	-	53
14,07		-		54
13,87		-		55

Noch: 2. Bruttoarbeitskosten je Vollzeiteinheit 2008 nach Kostenarten, Wirtschaftszweigen und Unternehmensgrößenklassen

Lfd. Nr.	Kostenart	Insgesamt		10 - 49	
		€	%	€	%
16 Herstellung von Holz-, Flecht-, Korb-					
1	Bruttoarbeitskosten insgesamt	26 121	100	(26 726)	100
2	Nettoarbeitskosten (Bruttoarbeitskosten abzüglich Lohnsubventionen)	25 972	99,4	(26 455)	99,0
3	Lohnsubventionen (dem Arbeitgeber erstattete Lohn- und Gehaltszahlungen)	/	/	/	/
4	Arbeitnehmerentgelt	25 998	99,5	(26 639)	99,7
5	Bruttolöhne und -gehälter	20 823	79,7	(21 465)	80,3
6	Bruttolöhne und -gehälter (ohne Auszubildende)	20 519	78,6	(21 242)	79,5
7	Entgelt für die geleistete Arbeitszeit ¹⁾	16 784	64,3	(17 705)	66,2
8	Sonderzahlungen insgesamt ²⁾	/	/	/	/
9	dar.: von persönlichen Leistungen und vom Unternehmenserfolg abhängig	/	/	/	/
10	Leistungen zur Vermögensbildung der Arbeitnehmer	/	/	/	/
11	Vergütung für nicht gearbeitete Tage	2 663	10,2	(2 696)	10,1
12	Urlaubsvergütung	1 882	7,2	(1 875)	7,0
13	Vergütung gesetzlicher Feiertage	761	2,9	(793)	3,0
14	Vergütung sonstiger betrieblicher oder tariflicher arbeitsfreier Tage	/	/	/	/
15	Sachleistungen ³⁾	/	/	/	/
16	dar.: unbare individuelle Leistungen ⁴⁾	134	0,5	184	0,7
17	Bruttolöhne und -gehälter der Auszubildenden	/	/	/	/
18	Sozialbeiträge der Arbeitgeber	5 175	19,8	(5 174)	19,4
19	Tatsächliche Sozialbeiträge der Arbeitgeber (ohne Auszubildende) ⁵⁾	4 337	16,6	(4 458)	16,7
20	Gesetzliche Arbeitgeberbeiträge zur Sozialversicherung	4 260	16,3	(4 339)	16,2
21	Rentenversicherungsbeiträge	1 928	7,4	(1 960)	7,3
22	dar.: Aufstockungsbeiträge zur Rentenversicherung im Rahmen der Altersteilzeit	/	/	-	-
23	Arbeitslosenversicherungsbeiträge	(310)	1,2	(314)	1,2
24	Kranken- und Pflegeversicherungsbeiträge	1 328	5,1	(1 352)	5,1
25	Beiträge zur Berufsgenossenschaft	(667)	(2,6)	/	/
26	Umlage für das Insolvenzgeld	20	0,1	(21)	0,1
27	Sonstige gesetzliche Aufwendungen ⁶⁾	/	/	/	/
28	Aufwendungen für die betriebliche Altersversorgung ohne Entgeltumwandlung	/	/	/	/
29	Aufwendungen für betriebliche Ruhegeldzusagen	/	/	/	/
30	Zuwendungen an Pensionskassen	/	/	/	/
31	Zuwendungen an Unterstützungskassen	/	/	-	-
32	Beiträge zur Direktversicherung	/	/	/	/
33	Beiträge an Pensionsfonds	-	-	-	-
34	Beiträge an den Pensions-Sicherungs-Verein VVaG	/	/	-	-
35	Unterstellte Sozialbeiträge der Arbeitgeber (ohne Auszubildende) ⁷⁾	(765)	2,9	/	/
36	Lohn- und Gehaltsfortzahlung	(670)	2,6	/	/
37	Lohn- und Gehaltsfortzahlung im Krankheitsfall	(620)	2,4	/	/
38	Arbeitgeberzuschüsse zum Mutterschaftsgeld ⁸⁾	51	0,2	(55)	0,2
39	Unterstellte Sozialbeiträge zur Alters- und Gesundheitsvorsorge von Beamten	-	-	-	-
40	Zahlungen an aus dem Unternehmen ausscheidende Arbeitnehmer	/	/	/	/
41	Entlassungsentschädigungen	/	/	/	/
42	Aufstockungsbeträge zu Lohn und Gehalt im Rahmen der Altersteilzeit	(1)	/	-	-
43	Sonstige freiwillige Sozialleistungen der Arbeitgeber	/	/	/	/
44	Sozialbeiträge der Arbeitgeber für Auszubildende	/	/	/	/
45	Kosten für die berufliche Aus- und Weiterbildung	/	/	/	/
46	Sonstige Aufwendungen ⁹⁾	/	/	/	/
47	Steuern auf die Lohnsumme oder Beschäftigtenzahl ¹⁰⁾	(23)	(0,1)	/	/
Nachrichtlich:					
48	Entgeltumwandlung der Arbeitnehmer für betriebliche Altersversorgung	/	/	/	/
49	Lohnnebenkosten ¹¹⁾	5 298	20,3	(5 261)	19,7
50	dar.: gesetzliche Lohnnebenkosten ¹²⁾	5 027	19,2	(4 997)	18,7
51	Personalnebenkosten insgesamt ¹³⁾	(9 337)	35,7	/	33,8
52	dar.: gesetzliche Personalnebenkosten ¹⁴⁾	5 715	21,9	(5 736)	21,5
53	Bruttoarbeitskosten je Vollzeiteinheit einschließlich Auszubildende	25 008	95,7	(25 810)	96,6
54	Bruttoarbeitskosten je geleistete Stunde der Beschäftigten (ohne Auszubildende)	14,91		(14,92)	
55	Nettoarbeitskosten je geleistete Stunde der Beschäftigten (einschl. Auszubildende)	14,20		(14,28)	

Erläuterung der Fußnoten auf Seite 187

In Unternehmen von ... bis ... Arbeitnehmern										Lfd. Nr.
50 und mehr										
zusammen		50 - 249		250 - 499		500 - 999		1 000 und mehr		
€	%	€	%	€	%	€	%	€	%	
und Korkwaren (ohne Möbel)										
25 528	100	.	.	-	-	.	.	-	-	1
25 501	99,9	.	.	-	-	.	.	-	-	2
/	/	.	.	-	-	-	-	-	-	3
25 372	99,4	.	.	-	-	.	.	-	-	4
20 195	79,1	.	.	-	-	.	.	-	-	5
19 813	77,6	.	.	-	-	.	.	-	-	6
15 883	62,2	.	.	-	-	.	.	-	-	7
/	/	.	.	-	-	.	.	-	-	8
/	/	.	.	-	-	.	.	-	-	9
/	/	.	.	-	-	.	.	-	-	10
2 631	10,3	.	.	-	-	.	.	-	-	11
1 888	7,4	.	.	-	-	.	.	-	-	12
729	2,9	.	.	-	-	.	.	-	-	13
/	/	.	.	-	-	.	.	-	-	14
/	/	.	.	-	-	.	.	-	-	15
85	0,3	.	.	-	-	.	.	-	-	16
/	/	.	.	-	-	.	.	-	-	17
5 177	20,3	.	.	-	-	.	.	-	-	18
4 219	16,5	.	.	-	-	.	.	-	-	19
4 183	16,4	.	.	-	-	.	.	-	-	20
1 897	7,4	.	.	-	-	.	.	-	-	21
										22
/	/	.	.	-	-	-	-	-	-	
307	1,2	.	.	-	-	.	.	-	-	23
1 305	5,1	.	.	-	-	.	.	-	-	24
648	2,5	.	.	-	-	.	.	-	-	25
19	0,1	.	.	-	-	.	.	-	-	26
/	/	-	-	-	-	.	.	-	-	27
/	/	.	.	-	-	-	-	-	-	28
/	/	.	.	-	-	-	-	-	-	29
/	/	.	.	-	-	-	-	-	-	30
/	/	.	.	-	-	-	-	-	-	31
/	/	.	.	-	-	-	-	-	-	32
-	-	-	-	-	-	-	-	-	-	33
/	/	.	.	-	-	-	-	-	-	34
(865)	3,4	.	.	-	-	.	.	-	-	35
751	2,9	.	.	-	-	.	.	-	-	36
704	2,8	.	.	-	-	.	.	-	-	37
46	0,2	.	.	-	-	.	.	-	-	38
-	-	-	-	-	-	-	-	-	-	39
/	/	.	.	-	-	.	.	-	-	40
/	/	.	.	-	-	.	.	-	-	41
/	/	.	.	-	-	.	.	-	-	42
/	/	.	.	-	-	-	-	-	-	43
/	/	.	.	-	-	.	.	-	-	44
/	/	.	.	-	-	.	.	-	-	45
/	/	.	.	-	-	-	-	-	-	46
30	0,1	.	.	-	-	.	.	-	-	47
/	/	.	.	-	-	.	.	-	-	48
5 333	20,9	.	.	-	-	.	.	-	-	49
5 057	19,8	.	.	-	-	.	.	-	-	50
9 645	37,8	.	.	-	-	.	.	-	-	51
5 693	22,3	.	.	-	-	.	.	-	-	52
24 237	94,9	.	.	-	-	.	.	-	-	53
14,90		.		-		.		-		54
14,12		.		-		.		-		55

Noch: 2. Bruttoarbeitskosten je Vollzeiteinheit 2008 nach Kostenarten, Wirtschaftszweigen und Unternehmensgrößenklassen

Lfd. Nr.	Kostenart	Insgesamt		10 - 49	
		€	%	€	%
		17 Herstellung von Papier,			
1	Bruttoarbeitskosten insgesamt	36 997	100	/	100
2	Nettoarbeitskosten (Bruttoarbeitskosten abzüglich Lohnsubventionen)	36 971	99,9	/	99,7
3	Lohnsubventionen (dem Arbeitgeber erstattete Lohn- und Gehaltszahlungen)	/	/	/	/
4	Arbeitnehmerentgelt	36 830	99,5	/	99,9
5	Bruttolöhne und -gehälter	29 705	80,3	/	79,7
6	Bruttolöhne und -gehälter (ohne Auszubildende)	29 339	79,3	/	78,9
7	Entgelt für die geleistete Arbeitszeit ¹⁾	22 402	60,6	/	(61,5)
8	Sonderzahlungen insgesamt ²⁾	(2 621)	(7,1)	/	/
9	dar.: von persönlichen Leistungen und vom Unternehmenserfolg abhängig	/	/	/	/
10	Leistungen zur Vermögensbildung der Arbeitnehmer	188	0,5	/	/
11	Vergütung für nicht gearbeitete Tage	4 054	11,0	/	9,7
12	Urlaubsvergütung	2 970	8,0	/	6,8
13	Vergütung gesetzlicher Feiertage	986	2,7	/	2,8
14	Vergütung sonstiger betrieblicher oder tariflicher arbeitsfreier Tage	(99)	(0,3)	/	/
15	Sachleistungen ³⁾	/	/	/	/
16	dar.: unbare individuelle Leistungen ⁴⁾	71	0,2	90	0,3
17	Bruttolöhne und -gehälter der Auszubildenden	(366)	(1,0)	/	/
18	Sozialbeiträge der Arbeitgeber	7 125	19,3	/	20,1
19	Tatsächliche Sozialbeiträge der Arbeitgeber (ohne Auszubildende) ⁵⁾	5 861	15,8	/	17,2
20	Gesetzliche Arbeitgeberbeiträge zur Sozialversicherung	5 706	15,4	/	16,2
21	Rentenversicherungsbeiträge	2 768	7,5	/	7,7
22	dar.: Aufstockungsbeiträge zur Rentenversicherung im Rahmen der Altersteilzeit	(63)	(0,2)	-	-
23	Arbeitslosenversicherungsbeiträge	440	1,2	/	1,3
24	Kranken- und Pflegeversicherungsbeiträge	1 845	5,0	/	5,4
25	Beiträge zur Berufsgenossenschaft	625	1,7	/	1,7
26	Umlage für das Insolvenzgeld	28	0,1	/	0,1
27	Sonstige gesetzliche Aufwendungen ⁶⁾	-	-	-	-
28	Aufwendungen für die betriebliche Altersversorgung ohne Entgeltumwandlung	/	/	/	/
29	Aufwendungen für betriebliche Ruhegeldzusagen	/	/	/	/
30	Zuwendungen an Pensionskassen	/	/	/	/
31	Zuwendungen an Unterstützungskassen	/	/	/	/
32	Beiträge zur Direktversicherung	/	/	/	/
33	Beiträge an Pensionsfonds	-	-	-	-
34	Beiträge an den Pensions-Sicherungs-Verein VVaG	/	/	/	/
35	Unterstellte Sozialbeiträge der Arbeitgeber (ohne Auszubildende) ⁷⁾	1 182	3,2	/	/
36	Lohn- und Gehaltsfortzahlung	929	2,5	/	/
37	Lohn- und Gehaltsfortzahlung im Krankheitsfall	871	2,4	/	/
38	Arbeitgeberzuschüsse zum Mutterschaftsgeld ⁸⁾	58	0,2	/	(0,2)
39	Unterstellte Sozialbeiträge zur Alters- und Gesundheitsvorsorge von Beamten	-	-	-	-
40	Zahlungen an aus dem Unternehmen ausscheidende Arbeitnehmer	/	/	/	/
41	Entlassungsentschädigungen	/	/	/	/
42	Aufstockungsbeträge zu Lohn und Gehalt im Rahmen der Altersteilzeit	(153)	(0,4)	-	-
43	Sonstige freiwillige Sozialleistungen der Arbeitgeber	1	0,0	-	-
44	Sozialbeiträge der Arbeitgeber für Auszubildende	(81)	(0,2)	/	/
45	Kosten für die berufliche Aus- und Weiterbildung	/	(0,3)	/	/
46	Sonstige Aufwendungen ⁹⁾	/	/	/	/
47	Steuern auf die Lohnsumme oder Beschäftigtenzahl ¹⁰⁾	20	0,1	/	/
Nachrichtlich:					
48	Entgeltumwandlung der Arbeitnehmer für betriebliche Altersversorgung	290	0,8	/	/
49	Lohnnebenkosten ¹¹⁾	7 292	19,7	/	20,3
50	dar.: gesetzliche Lohnnebenkosten ¹²⁾	6 736	18,2	/	18,9
51	Personalnebenkosten insgesamt ¹³⁾	14 595	39,4	/	(38,5)
52	dar.: gesetzliche Personalnebenkosten ¹⁴⁾	7 641	20,7	/	21,5
53	Bruttoarbeitskosten je Vollzeiteinheit einschließlich Auszubildende	35 721	96,5	/	97,2
54	Bruttoarbeitskosten je geleistete Stunde der Beschäftigten (ohne Auszubildende)	21,97		/	
55	Nettoarbeitskosten je geleistete Stunde der Beschäftigten (einschl. Auszubildende)	21,18		/	

Erläuterung der Fußnoten auf Seite 187

In Unternehmen von ... bis ... Arbeitnehmern										Lfd. Nr.
50 und mehr										
zusammen		50 - 249		250 - 499		500 - 999		1 000 und mehr		
€	%	€	%	€	%	€	%	€	%	
Pappe und Waren daraus										
38 420	100	33 637	100	1
38 402	100,0	33 614	99,9	2
/	/	/	/	.	.	-	-	.	.	3
38 234	99,5	33 519	99,6	4
30 869	80,3	27 061	80,4	5
30 481	79,3	26 658	79,3	6
23 227	60,5	20 762	61,7	7
2 716	7,1	/	(6,0)	8
/	/	/	/	9
212	0,6	(185)	0,5	10
4 258	11,1	3 605	10,7	11
3 131	8,1	2 618	7,8	12
1 018	2,7	938	2,8	13
(109)	(0,3)	/	/	14
/	/	/	/	.	.	-	-	.	.	15
69	0,2	85	0,3	.	.	-	-	.	.	16
(388)	(1,0)	/	(1,2)	17
7 365	19,2	6 458	19,2	18
6 034	15,7	5 287	15,7	19
5 897	15,3	5 199	15,5	20
2 866	7,5	2 529	7,5	21
										22
(72)	(0,2)	/	/	
454	1,2	400	1,2	23
1 899	4,9	1 691	5,0	24
648	1,7	552	1,6	25
29	0,1	26	0,1	26
-	-	-	-	-	-	-	-	-	-	27
(137)	(0,4)	/	/	28
(-10)	(0,0)	/	/	-	-	29
/	/	/	/	.	.	-	-	-	-	30
32	0,1	-	-	.	.	-	-	.	.	31
/	/	/	/	.	.	-	-	.	.	32
-	-	-	-	-	-	-	-	-	-	33
/	/	/	/	-	-	34
1 245	3,2	(1 080)	(3,2)	35
966	2,5	873	(2,6)	36
908	2,4	814	(2,4)	37
58	0,2	59	0,2	38
-	-	-	-	-	-	-	-	-	-	39
/	/	/	/	40
/	/	/	/	.	.	-	-	.	.	41
(175)	(0,5)	/	/	42
1	0,0	-	-	.	.	-	-	-	-	43
(86)	(0,2)	/	(0,3)	44
/	(0,3)	/	/	-	-	45
/	/	/	/	-	-	46
21	0,1	20	0,1	47
327	0,9	/	/	48
7 551	19,7	6 577	19,6	49
6 970	18,1	6 183	18,4	50
15 193	39,5	12 875	38,3	51
7 902	20,6	7 030	20,9	52
37 056	96,4	32 354	96,2	53
22,85		19,57		54
22,02		18,81		55

Noch: 2. Bruttoarbeitskosten je Vollzeiteinheit 2008 nach Kostenarten, Wirtschaftszweigen und Unternehmensgrößenklassen

Lfd. Nr.	Kostenart	Insgesamt		10 - 49	
		€	%	€	%
18 Herstellung von Druckerzeugnissen;					
1	Bruttoarbeitskosten insgesamt	35 495	100	(32 142)	100
2	Nettoarbeitskosten (Bruttoarbeitskosten abzüglich Lohnsubventionen)	35 375	99,7	(32 043)	99,7
3	Lohnsubventionen (dem Arbeitgeber erstattete Lohn- und Gehaltszahlungen)	/	/	/	/
4	Arbeitnehmerentgelt	35 339	99,6	(32 021)	99,6
5	Bruttolöhne und -gehälter	28 710	80,9	(26 301)	81,8
6	Bruttolöhne und -gehälter (ohne Auszubildende)	28 033	79,0	(25 525)	79,4
7	Entgelt für die geleistete Arbeitszeit ¹⁾	21 921	61,8	(20 950)	65,2
8	Sonderzahlungen insgesamt ²⁾	/	(5,6)	/	/
9	dar.: von persönlichen Leistungen und vom Unternehmenserfolg abhängig	/	/	/	/
10	Leistungen zur Vermögensbildung der Arbeitnehmer	(92)	(0,3)	/	/
11	Vergütung für nicht gearbeitete Tage	3 757	10,6	(3 428)	10,7
12	Urlaubsvergütung	2 711	7,6	(2 420)	(7,5)
13	Vergütung gesetzlicher Feiertage	983	2,8	(955)	3,0
14	Vergütung sonstiger betrieblicher oder tariflicher arbeitsfreier Tage	/	/	/	/
15	Sachleistungen ³⁾	/	/	/	/
16	dar.: unbare individuelle Leistungen ⁴⁾	151	0,4	264	0,8
17	Bruttolöhne und -gehälter der Auszubildenden	/	/	/	/
18	Sozialbeiträge der Arbeitgeber	6 629	18,7	(5 721)	17,8
19	Tatsächliche Sozialbeiträge der Arbeitgeber (ohne Auszubildende) ⁵⁾	5 426	15,3	4 800	14,9
20	Gesetzliche Arbeitgeberbeiträge zur Sozialversicherung	5 329	15,0	(4 729)	14,7
21	Rentenversicherungsbeiträge	2 708	7,6	(2 378)	7,4
22	dar.: Aufstockungsbeiträge zur Rentenversicherung im Rahmen der Altersteilzeit	/	/	-	-
23	Arbeitslosenversicherungsbeiträge	430	1,2	(388)	1,2
24	Kranken- und Pflegeversicherungsbeiträge	1 743	4,9	1 570	4,9
25	Beiträge zur Berufsgenossenschaft	421	1,2	(369)	1,1
26	Umlage für das Insolvenzgeld	27	0,1	(25)	0,1
27	Sonstige gesetzliche Aufwendungen ⁶⁾	-	-	-	-
28	Aufwendungen für die betriebliche Altersversorgung ohne Entgeltumwandlung	/	/	/	/
29	Aufwendungen für betriebliche Ruhegeldzusagen	/	/	-	-
30	Zuwendungen an Pensionskassen	/	/	/	/
31	Zuwendungen an Unterstützungskassen	/	/	/	/
32	Beiträge zur Direktversicherung	/	/	/	/
33	Beiträge an Pensionsfonds	-	-	-	-
34	Beiträge an den Pensions-Sicherungs-Verein VVaG	/	/	-	-
35	Unterstellte Sozialbeiträge der Arbeitgeber (ohne Auszubildende) ⁷⁾	1 047	2,9	/	/
36	Lohn- und Gehaltsfortzahlung	879	2,5	/	/
37	Lohn- und Gehaltsfortzahlung im Krankheitsfall	816	2,3	/	/
38	Arbeitgeberzuschüsse zum Mutterschaftsgeld ⁸⁾	62	0,2	(63)	(0,2)
39	Unterstellte Sozialbeiträge zur Alters- und Gesundheitsvorsorge von Beamten	-	-	-	-
40	Zahlungen an aus dem Unternehmen ausscheidende Arbeitnehmer	/	/	/	/
41	Entlassungsentschädigungen	/	/	/	/
42	Aufstockungsbeträge zu Lohn und Gehalt im Rahmen der Altersteilzeit	/	/	-	-
43	Sonstige freiwillige Sozialleistungen der Arbeitgeber	/	/	/	/
44	Sozialbeiträge der Arbeitgeber für Auszubildende	/	/	/	/
45	Kosten für die berufliche Aus- und Weiterbildung	/	/	/	/
46	Sonstige Aufwendungen ⁹⁾	/	/	/	/
47	Steuern auf die Lohnsumme oder Beschäftigtenzahl ¹⁰⁾	(21)	(0,1)	/	/
Nachrichtlich:					
48	Entgeltumwandlung der Arbeitnehmer für betriebliche Altersversorgung	/	/	/	/
49	Lohnnebenkosten ¹¹⁾	6 785	19,1	(5 841)	18,2
50	dar.: gesetzliche Lohnnebenkosten ¹²⁾	6 385	18,0	(5 628)	17,5
51	Personalnebenkosten insgesamt ¹³⁾	13 573	38,2	(11 192)	34,8
52	dar.: gesetzliche Personalnebenkosten ¹⁴⁾	7 212	20,3	(6 406)	19,9
53	Bruttoarbeitskosten je Vollzeiteinheit einschließlich Auszubildende	32 616	91,9	29 097	90,5
54	Bruttoarbeitskosten je geleistete Stunde der Beschäftigten (ohne Auszubildende)	20,81		(18,51)	
55	Nettoarbeitskosten je geleistete Stunde der Beschäftigten (einschl. Auszubildende)	19,04		(16,71)	

Erläuterung der Fußnoten auf Seite 187

In Unternehmen von ... bis ... Arbeitnehmern										Lfd. Nr.
50 und mehr										
zusammen		50 - 249		250 - 499		500 - 999		1 000 und mehr		
€	%	€	%	€	%	€	%	€	%	

Vervielfältigung von bespielten Ton-, Bild- und Datenträgern

37 233	100	35 616	100	1
37 103	99,6	35 509	99,7	2
/	/	/	/	.	.	-	-	-	-	3
37 059	99,5	35 425	99,5	4
29 959	80,5	28 579	80,2	5
29 334	78,8	27 927	78,4	6
22 425	60,2	21 714	61,0	7
(2 594)	(7,0)	/	/	8
/	/	/	/	9
(114)	(0,3)	/	/	10
3 927	10,5	3 797	10,7	11
2 862	7,7	2 777	7,8	12
997	2,7	984	2,8	13
(67)	(0,2)	/	/	-	14
(273)	(0,7)	/	/	15
93	0,2	134	0,4	16
(625)	(1,7)	/	/	17
7 100	19,1	6 845	19,2	18
5 751	15,4	5 527	15,5	19
5 640	15,1	5 414	15,2	20
2 879	7,7	2 735	7,7	21
/	(0,2)	/	/	-	-	22
452	1,2	431	1,2	23
1 833	4,9	1 804	5,1	24
447	1,2	416	1,2	25
29	0,1	27	0,1	26
-	-	-	-	-	-	-	-	-	-	27
/	/	/	/	28
/	/	/	/	-	-	29
/	/	/	/	-	-	-	-	-	-	30
(0)	(0,0)	(0)	(0,0)	-	-	-	-	-	-	31
/	/	/	/	.	.	-	-	-	-	32
-	-	-	-	-	-	-	-	-	-	33
/	/	/	/	-	-	34
1 204	3,2	(1 169)	(3,3)	35
967	2,6	854	2,4	36
905	2,4	793	2,2	37
62	0,2	61	0,2	38
-	-	-	-	-	-	-	-	-	-	39
/	/	/	/	40
/	/	/	/	.	.	-	-	-	-	41
/	/	/	/	-	-	42
/	/	/	/	-	-	-	-	-	-	43
(145)	(0,4)	/	/	44
/	/	/	/	-	-	45
/	/	/	/	-	-	46
25	0,1	25	0,1	47
(116)	(0,3)	/	/	48
7 274	19,5	7 037	19,8	49
6 777	18,2	6 441	18,1	50
14 808	39,8	13 902	39,0	51
7 629	20,5	7 276	20,4	52
34 484	92,6	32 988	92,6	53
22,04		21,05		54
20,31		19,40		55

Noch: 2. Bruttoarbeitskosten je Vollzeiteinheit 2008 nach Kostenarten, Wirtschaftszweigen und Unternehmensgrößenklassen

Lfd. Nr.	Kostenart	Insgesamt		10 - 49	
		€	%	€	%
		20 Herstellung von			
1	Bruttoarbeitskosten insgesamt	47 973	100	(31 707)	100
2	Nettoarbeitskosten (Bruttoarbeitskosten abzüglich Lohnsubventionen)	47 945	99,9	(31 707)	100,0
3	Lohnsubventionen (dem Arbeitgeber erstattete Lohn- und Gehaltszahlungen)	/	/	-	-
4	Arbeitnehmerentgelt	47 536	99,1	(31 695)	100,0
5	Bruttolöhne und -gehälter	38 169	79,6	(25 914)	81,7
6	Bruttolöhne und -gehälter (ohne Auszubildende)	37 782	78,8	(25 914)	81,7
7	Entgelt für die geleistete Arbeitszeit ¹⁾	27 135	56,6	/	63,8
8	Sonderzahlungen insgesamt ²⁾	4 969	10,4	/	/
9	dar.: von persönlichen Leistungen und vom Unternehmenserfolg abhängig	(2 280)	(4,8)	-	-
10	Leistungen zur Vermögensbildung der Arbeitnehmer	213	(0,4)	/	/
11	Vergütung für nicht gearbeitete Tage	5 207	10,9	/	(10,9)
12	Urlaubsvergütung	3 938	8,2	/	(8,0)
13	Vergütung gesetzlicher Feiertage	1 229	2,6	/	2,9
14	Vergütung sonstiger betrieblicher oder tariflicher arbeitsfreier Tage	(40)	(0,1)	-	-
15	Sachleistungen ³⁾	/	/	/	/
16	dar.: unbare individuelle Leistungen ⁴⁾	148	0,3	596	1,9
17	Bruttolöhne und -gehälter der Auszubildenden	(387)	(0,8)	-	-
18	Sozialbeiträge der Arbeitgeber	9 367	19,5	(5 781)	18,2
19	Tatsächliche Sozialbeiträge der Arbeitgeber (ohne Auszubildende) ⁵⁾	7 463	15,6	(5 195)	16,4
20	Gesetzliche Arbeitgeberbeiträge zur Sozialversicherung	6 975	14,5	(5 085)	16,0
21	Rentenversicherungsbeiträge	3 545	7,4	(2 525)	8,0
22	dar.: Aufstockungsbeiträge zur Rentenversicherung im Rahmen der Altersteilzeit	(111)	(0,2)	-	-
23	Arbeitslosenversicherungsbeiträge	552	1,1	/	1,3
24	Kranken- und Pflegeversicherungsbeiträge	2 202	4,6	(1 733)	5,5
25	Beiträge zur Berufsgenossenschaft	641	1,3	/	1,2
26	Umlage für das Insolvenzgeld	36	0,1	(24)	0,1
27	Sonstige gesetzliche Aufwendungen ⁶⁾	-	-	-	-
28	Aufwendungen für die betriebliche Altersversorgung ohne Entgeltumwandlung	(487)	1,0	/	/
29	Aufwendungen für betriebliche Ruhegeldzusagen	(201)	(0,4)	-	-
30	Zuwendungen an Pensionskassen	(231)	(0,5)	/	/
31	Zuwendungen an Unterstützungskassen	/	/	-	-
32	Beiträge zur Direktversicherung	/	/	-	-
33	Beiträge an Pensionsfonds	/	/	-	-
34	Beiträge an den Pensions-Sicherungs-Verein VVaG	(7)	(0,0)	/	/
35	Unterstellte Sozialbeiträge der Arbeitgeber (ohne Auszubildende) ⁷⁾	1 815	3,8	/	(1,8)
36	Lohn- und Gehaltsfortzahlung	1 226	2,6	/	(1,8)
37	Lohn- und Gehaltsfortzahlung im Krankheitsfall	1 158	2,4	/	(1,7)
38	Arbeitgeberzuschüsse zum Mutterschaftsgeld ⁸⁾	68	0,1	/	/
39	Unterstellte Sozialbeiträge zur Alters- und Gesundheitsvorsorge von Beamten	-	-	-	-
40	Zahlungen an aus dem Unternehmen ausscheidende Arbeitnehmer	(580)	(1,2)	-	-
41	Entlassungsentschädigungen	(282)	(0,6)	-	-
42	Aufstockungsbeträge zu Lohn und Gehalt im Rahmen der Altersteilzeit	(298)	(0,6)	-	-
43	Sonstige freiwillige Sozialleistungen der Arbeitgeber	(9)	(0,0)	-	-
44	Sozialbeiträge der Arbeitgeber für Auszubildende	(90)	(0,2)	-	-
45	Kosten für die berufliche Aus- und Weiterbildung	227	0,5	-	-
46	Sonstige Aufwendungen ⁹⁾	192	0,4	-	-
47	Steuern auf die Lohnsumme oder Beschäftigtenzahl ¹⁰⁾	18	0,0	/	/
Nachrichtlich:					
48	Entgeltumwandlung der Arbeitnehmer für betriebliche Altersversorgung	(328)	(0,7)	/	/
49	Lohnnebenkosten ¹¹⁾	9 804	20,4	(5 793)	18,3
50	dar.: gesetzliche Lohnnebenkosten ¹²⁾	8 309	17,3	(5 683)	17,9
51	Personalnebenkosten insgesamt ¹³⁾	20 838	43,4	11 485	(36,2)
52	dar.: gesetzliche Personalnebenkosten ¹⁴⁾	9 448	19,7	/	20,8
53	Bruttoarbeitskosten je Vollzeiteinheit einschließlich Auszubildende	46 080	96,1	(31 707)	100,0
54	Bruttoarbeitskosten je geleistete Stunde der Beschäftigten (ohne Auszubildende)	28,45		(19,67)	
55	Nettoarbeitskosten je geleistete Stunde der Beschäftigten (einschl. Auszubildende)	27,31		(19,67)	

Erläuterung der Fußnoten auf Seite 187

In Unternehmen von ... bis ... Arbeitnehmern										Lfd. Nr.
50 und mehr										
zusammen		50 - 249		250 - 499		500 - 999		1 000 und mehr		
€	%	€	%	€	%	€	%	€	%	
chemischen Erzeugnissen										
48 428	100	36 726	100	61 071	100	1
48 398	99,9	36 678	99,9	61 071	100,0	2
/	/	/	/	0	0,0	3
47 979	99,1	36 418	99,2	60 549	99,1	4
38 511	79,5	29 738	81,0	48 490	79,4	5
38 114	78,7	29 414	80,1	48 101	78,8	6
27 328	56,4	(22 852)	62,2	32 655	53,5	7
(5 065)	10,5	/	/	8 529	14,0	8
(2 344)	(4,8)	/	/	4 370	7,2	9
216	(0,4)	/	/	203	0,3	10
5 256	10,9	4 117	11,2	6 365	10,4	11
3 977	8,2	(3 064)	(8,3)	4 847	7,9	12
1 237	2,6	(1 025)	2,8	1 496	2,4	13
(41)	(0,1)	/	/	23	0,0	14
/	/	/	/	349	0,6	15
136	0,3	263	0,7	68	0,1	16
(397)	(0,8)	/	/	388	0,6	17
9 467	19,5	6 680	18,2	12 060	19,7	18
7 526	15,5	5 536	15,1	9 687	15,9	19
7 028	14,5	5 408	14,7	8 593	14,1	20
3 573	7,4	2 703	7,4	4 339	7,1	21
										22
(114)	(0,2)	/	/	201	0,3	
556	1,1	435	1,2	690	1,1	23
2 215	4,6	1 748	4,8	2 680	4,4	24
648	1,3	495	1,3	838	1,4	25
37	0,1	28	0,1	46	0,1	26
-	-	-	-	-	-	-	-	-	-	27
(498)	1,0	/	/	1 094	1,8	28
(207)	(0,4)	/	/	.	.	-	-	491	0,8	29
(234)	(0,5)	/	/	574	0,9	30
/	/	/	/	.	.	-	-	1	0,0	31
/	/	/	/	7	0,0	32
/	/	/	/	-	-	-	-	7	0,0	33
(7)	(0,0)	/	/	.	.	-	-	14	0,0	34
1 849	3,8	(1 067)	(2,9)	2 287	3,7	35
1 244	2,6	956	2,6	1 561	2,6	36
1 176	2,4	897	2,4	1 484	2,4	37
68	0,1	/	(0,2)	77	0,1	38
-	-	-	-	-	-	-	-	-	-	39
(596)	(1,2)	/	/	706	1,2	40
(290)	(0,6)	/	/	.	.	-	-	122	0,2	41
(307)	(0,6)	/	/	584	1,0	42
(9)	(0,0)	/	/	19	0,0	43
(92)	(0,2)	/	/	86	0,1	44
234	0,5	/	/	274	0,4	45
197	0,4	/	/	229	0,4	46
18	0,0	18	0,0	18	0,0	47
(319)	(0,7)	/	/	320	0,5	48
9 916	20,5	6 987	19,0	12 581	20,6	49
8 382	17,3	6 459	17,6	10 258	16,8	50
21 099	43,6	13 873	37,8	28 416	46,5	51
9 528	19,7	7 407	20,2	11 668	19,1	52
46 465	95,9	35 429	96,5	59 029	96,7	53
28,68		21,16		37,34		54
27,51		20,39		36,09		55

Noch: 2. Bruttoarbeitskosten je Vollzeiteinheit 2008 nach Kostenarten, Wirtschaftszweigen und Unternehmensgrößenklassen

Lfd. Nr.	Kostenart	Insgesamt		10 - 49	
		€	%	€	%
21 Herstellung von					
1	Bruttoarbeitskosten insgesamt	41 126	100	.	.
2	Nettoarbeitskosten (Bruttoarbeitskosten abzüglich Lohnsubventionen)	41 085	99,9	.	.
3	Lohnsubventionen (dem Arbeitgeber erstattete Lohn- und Gehaltszahlungen)	/	/	.	.
4	Arbeitnehmerentgelt	40 840	99,3	.	.
5	Bruttolöhne und -gehälter	33 271	80,9	.	.
6	Bruttolöhne und -gehälter (ohne Auszubildende)	32 989	80,2	.	.
7	Entgelt für die geleistete Arbeitszeit ¹⁾	25 256	61,4	.	.
8	Sonderzahlungen insgesamt ²⁾	2 543	6,2	.	.
9	dar.: von persönlichen Leistungen und vom Unternehmenserfolg abhängig	(431)	(1,0)	.	.
10	Leistungen zur Vermögensbildung der Arbeitnehmer	(64)	(0,2)	-	-
11	Vergütung für nicht gearbeitete Tage	4 596	11,2	.	.
12	Urlaubsvergütung	3 408	8,3	.	.
13	Vergütung gesetzlicher Feiertage	1 131	2,7	.	.
14	Vergütung sonstiger betrieblicher oder tariflicher arbeitsfreier Tage	/	/	-	-
15	Sachleistungen ³⁾	/	/	.	.
16	dar.: unbare individuelle Leistungen ⁴⁾	337	0,8	.	.
17	Bruttolöhne und -gehälter der Auszubildenden	282	(0,7)	.	.
18	Sozialbeiträge der Arbeitgeber	7 569	18,4	.	.
19	Tatsächliche Sozialbeiträge der Arbeitgeber (ohne Auszubildende) ⁵⁾	6 144	14,9	.	.
20	Gesetzliche Arbeitgeberbeiträge zur Sozialversicherung	5 640	13,7	.	.
21	Rentenversicherungsbeiträge	2 893	7,0	.	.
22	dar.: Aufstockungsbeiträge zur Rentenversicherung im Rahmen der Altersteilzeit	60	(0,1)	-	-
23	Arbeitslosenversicherungsbeiträge	472	1,1	.	.
24	Kranken- und Pflegeversicherungsbeiträge	1 992	4,8	.	.
25	Beiträge zur Berufsgenossenschaft	251	0,6	.	.
26	Umlage für das Insolvenzgeld	32	0,1	.	.
27	Sonstige gesetzliche Aufwendungen ⁶⁾	-	-	-	-
28	Aufwendungen für die betriebliche Altersversorgung ohne Entgeltumwandlung	(504)	(1,2)	.	.
29	Aufwendungen für betriebliche Ruhegeldzusagen	/	/	.	.
30	Zuwendungen an Pensionskassen	26	0,1	-	-
31	Zuwendungen an Unterstützungskassen	117	(0,3)	-	-
32	Beiträge zur Direktversicherung	(150)	(0,4)	.	.
33	Beiträge an Pensionsfonds	-	-	-	-
34	Beiträge an den Pensions-Sicherungs-Verein VVaG	6	0,0	.	.
35	Unterstellte Sozialbeiträge der Arbeitgeber (ohne Auszubildende) ⁷⁾	1 358	3,3	.	.
36	Lohn- und Gehaltsfortzahlung	1 189	2,9	.	.
37	Lohn- und Gehaltsfortzahlung im Krankheitsfall	1 136	2,8	.	.
38	Arbeitgeberzuschüsse zum Mutterschaftsgeld ⁸⁾	53	0,1	.	.
39	Unterstellte Sozialbeiträge zur Alters- und Gesundheitsvorsorge von Beamten	-	-	-	-
40	Zahlungen an aus dem Unternehmen ausscheidende Arbeitnehmer	167	(0,4)	-	-
41	Entlassungsentschädigungen	44	(0,1)	-	-
42	Aufstockungsbeträge zu Lohn und Gehalt im Rahmen der Altersteilzeit	123	(0,3)	-	-
43	Sonstige freiwillige Sozialleistungen der Arbeitgeber	2	(0,0)	-	-
44	Sozialbeiträge der Arbeitgeber für Auszubildende	66	(0,2)	.	.
45	Kosten für die berufliche Aus- und Weiterbildung	(203)	(0,5)	.	.
46	Sonstige Aufwendungen ⁹⁾	61	0,1	-	-
47	Steuern auf die Lohnsumme oder Beschäftigtenzahl ¹⁰⁾	23	0,1	.	.
Nachrichtlich:					
48	Entgeltumwandlung der Arbeitnehmer für betriebliche Altersversorgung	(347)	(0,8)	.	.
49	Lohnnebenkosten ¹¹⁾	7 855	19,1	.	.
50	dar.: gesetzliche Lohnnebenkosten ¹²⁾	6 918	16,8	.	.
51	Personalnebenkosten insgesamt ¹³⁾	15 870	38,6	.	.
52	dar.: gesetzliche Personalnebenkosten ¹⁴⁾	7 983	19,4	.	.
53	Bruttoarbeitskosten je Vollzeiteinheit einschließlich Auszubildende	39 730	96,6	.	.
54	Bruttoarbeitskosten je geleistete Stunde der Beschäftigten (ohne Auszubildende)	24,71		.	.
55	Nettoarbeitskosten je geleistete Stunde der Beschäftigten (einschl. Auszubildende)	23,85		.	.

Erläuterung der Fußnoten auf Seite 187

In Unternehmen von ... bis ... Arbeitnehmern										Lfd. Nr.
50 und mehr										
zusammen		50 - 249		250 - 499		500 - 999		1 000 und mehr		
€	%	€	%	€	%	€	%	€	%	
pharmazeutischen Erzeugnissen										
.	.	41 582	100	.	.	43 335	100	-	-	1
.	.	41 555	99,9	.	.	43 314	100,0	-	-	2
.	.	26	0,1	.	.	/	/	-	-	3
.	.	41 011	98,6	.	.	43 090	99,4	-	-	4
.	.	33 406	80,3	.	.	35 495	81,9	-	-	5
.	.	33 119	79,6	.	.	35 250	81,3	-	-	6
.	.	24 026	57,8	.	.	26 363	60,8	-	-	7
.	.	3 884	9,3	.	.	3 527	8,1	-	-	8
.	.	773	1,9	-	-	(625)	(1,4)	-	-	9
.	.	63	0,2	.	.	/	/	-	-	10
.	.	4 607	11,1	.	.	4 639	10,7	-	-	11
.	.	3 404	8,2	.	.	3 443	7,9	-	-	12
.	.	1 130	2,7	.	.	1 129	2,6	-	-	13
.	.	73	0,2	.	.	/	/	-	-	14
.	.	539	1,3	.	.	/	/	-	-	15
.	.	538	1,3	.	.	80	0,2	-	-	16
.	.	287	0,7	.	.	/	/	-	-	17
.	.	7 605	18,3	.	.	7 595	17,5	-	-	18
.	.	6 136	14,8	.	.	6 089	14,0	-	-	19
.	.	5 810	14,0	.	.	5 721	13,2	-	-	20
.	.	3 023	7,3	.	.	2 909	6,7	-	-	21
.	.			.	.			-	-	22
.	.	73	0,2	.	.	/	/	-	-	
.	.	494	1,2	.	.	481	1,1	-	-	23
.	.	2 006	4,8	.	.	2 029	4,7	-	-	24
.	.	255	0,6	.	.	268	0,6	-	-	25
.	.	32	0,1	.	.	34	0,1	-	-	26
-	-	-	-	-	-	-	-	-	-	27
.	.	326	0,8	.	.	(367)	(0,8)	-	-	28
.	.	124	0,3	.	.	/	/	-	-	29
.	.	17	0,0	.	.	/	/	-	-	30
.	.	-	-	-	-	/	/	-	-	31
.	.	184	0,4	.	.	/	/	-	-	32
-	-	-	-	-	-	-	-	-	-	33
.	.	1	0,0	.	.	(1)	(0,0)	-	-	34
.	.	1 405	3,4	.	.	(1 445)	(3,3)	-	-	35
.	.	1 102	2,7	.	.	(1 362)	(3,1)	-	-	36
.	.	1 051	2,5	.	.	(1 300)	(3,0)	-	-	37
.	.	52	0,1	.	.	(61)	(0,1)	-	-	38
-	-	-	-	-	-	-	-	-	-	39
.	.	297	0,7	.	.	/	/	-	-	40
.	.	139	0,3	.	.	/	/	-	-	41
.	.	158	0,4	.	.	/	/	-	-	42
.	.	5	0,0	.	.	/	/	-	-	43
.	.	65	0,2	.	.	/	/	-	-	44
.	.	376	0,9	.	.	(170)	(0,4)	-	-	45
.	.	171	0,4	-	-	52	0,1	-	-	46
.	.	23	0,1	.	.	23	0,1	-	-	47
.	.			.	.			-	-	
.	.	266	0,6	.	.	(302)	(0,7)	-	-	48
.	.	8 176	19,7	.	.	7 840	18,1	-	-	49
.	.	7 000	16,8	.	.	7 167	16,5	-	-	50
.	.	17 556	42,2	.	.	16 972	39,2	-	-	51
.	.	8 065	19,4	.	.	8 235	19,0	-	-	52
.	.	40 252	96,8	.	.	41 893	96,7	-	-	53
.	.	25,13		.	.	26,85		-	-	54
.	.	24,31		.	.	25,95		-	-	55

Noch: 2. Bruttoarbeitskosten je Vollzeiteinheit 2008 nach Kostenarten, Wirtschaftszweigen und Unternehmensgrößenklassen

Lfd. Nr.	Kostenart	Insgesamt		10 - 49	
		€	%	€	%
		22 Herstellung von			
1	Bruttoarbeitskosten insgesamt	29 083	100	(27 075)	100
2	Nettoarbeitskosten (Bruttoarbeitskosten abzüglich Lohnsubventionen)	28 892	99,3	(26 856)	99,2
3	Lohnsubventionen (dem Arbeitgeber erstattete Lohn- und Gehaltszahlungen)	/	/	/	/
4	Arbeitnehmerentgelt	28 912	99,4	(27 011)	99,8
5	Bruttolöhne und -gehälter	23 314	80,2	(21 703)	80,2
6	Bruttolöhne und -gehälter (ohne Auszubildende)	23 021	79,2	(21 473)	79,3
7	Entgelt für die geleistete Arbeitszeit ¹⁾	18 319	63,0	(17 529)	64,7
8	Sonderzahlungen insgesamt ²⁾	/	(4,0)	/	/
9	dar.: von persönlichen Leistungen und vom Unternehmenserfolg abhängig	/	/	/	/
10	Leistungen zur Vermögensbildung der Arbeitnehmer	/	/	/	/
11	Vergütung für nicht gearbeitete Tage	3 272	11,3	(3 040)	11,2
12	Urlaubsvergütung	2 366	8,1	(2 186)	8,1
13	Vergütung gesetzlicher Feiertage	849	2,9	(817)	3,0
14	Vergütung sonstiger betrieblicher oder tariflicher arbeitsfreier Tage	/	/	/	/
15	Sachleistungen ³⁾	/	/	/	/
16	dar.: unbare individuelle Leistungen ⁴⁾	160	0,5	178	0,7
17	Bruttolöhne und -gehälter der Auszubildenden	/	/	/	/
18	Sozialbeiträge der Arbeitgeber	5 597	19,2	5 308	19,6
19	Tatsächliche Sozialbeiträge der Arbeitgeber (ohne Auszubildende) ⁵⁾	4 650	16,0	(4 331)	16,0
20	Gesetzliche Arbeitgeberbeiträge zur Sozialversicherung	4 589	15,8	(4 275)	15,8
21	Rentenversicherungsbeiträge	2 226	7,7	(2 060)	7,6
22	dar.: Aufstockungsbeiträge zur Rentenversicherung im Rahmen der Altersteilzeit	/	/	-	-
23	Arbeitslosenversicherungsbeiträge	361	1,2	(333)	1,2
24	Kranken- und Pflegeversicherungsbeiträge	1 535	5,3	1 436	5,3
25	Beiträge zur Berufsgenossenschaft	445	1,5	(426)	(1,6)
26	Umlage für das Insolvenzgeld	22	0,1	(21)	0,1
27	Sonstige gesetzliche Aufwendungen ⁶⁾	-	-	-	-
28	Aufwendungen für die betriebliche Altersversorgung ohne Entgeltumwandlung	/	/	/	/
29	Aufwendungen für betriebliche Ruhegeldzusagen	/	/	-	-
30	Zuwendungen an Pensionskassen	/	/	/	/
31	Zuwendungen an Unterstützungskassen	(1)	(0,0)	-	-
32	Beiträge zur Direktversicherung	/	/	/	/
33	Beiträge an Pensionsfonds	-	-	-	-
34	Beiträge an den Pensions-Sicherungs-Verein VVaG	(0)	(0,0)	-	-
35	Unterstellte Sozialbeiträge der Arbeitgeber (ohne Auszubildende) ⁷⁾	(875)	(3,0)	/	/
36	Lohn- und Gehaltsfortzahlung	(833)	(2,9)	/	/
37	Lohn- und Gehaltsfortzahlung im Krankheitsfall	(780)	(2,7)	/	/
38	Arbeitgeberzuschüsse zum Mutterschaftsgeld ⁸⁾	53	0,2	(54)	0,2
39	Unterstellte Sozialbeiträge zur Alters- und Gesundheitsvorsorge von Beamten	-	-	-	-
40	Zahlungen an aus dem Unternehmen ausscheidende Arbeitnehmer	/	/	/	/
41	Entlassungsentschädigungen	/	/	/	/
42	Aufstockungsbeträge zu Lohn und Gehalt im Rahmen der Altersteilzeit	/	/	-	-
43	Sonstige freiwillige Sozialleistungen der Arbeitgeber	(0)	(0,0)	-	-
44	Sozialbeiträge der Arbeitgeber für Auszubildende	/	/	/	/
45	Kosten für die berufliche Aus- und Weiterbildung	/	/	/	/
46	Sonstige Aufwendungen ⁹⁾	/	/	/	/
47	Steuern auf die Lohnsumme oder Beschäftigtenzahl ¹⁰⁾	17	0,1	/	/
Nachrichtlich:					
48	Entgeltumwandlung der Arbeitnehmer für betriebliche Altersversorgung	/	/	/	/
49	Lohnnebenkosten ¹¹⁾	5 769	19,8	5 372	19,8
50	dar.: gesetzliche Lohnnebenkosten ¹²⁾	5 511	18,9	(5 246)	19,4
51	Personalnebenkosten insgesamt ¹³⁾	10 764	37,0	(9 546)	35,3
52	dar.: gesetzliche Personalnebenkosten ¹⁴⁾	6 288	21,6	(6 003)	22,2
53	Bruttoarbeitskosten je Vollzeiteinheit einschließlich Auszubildende	27 727	95,3	(25 855)	95,5
54	Bruttoarbeitskosten je geleistete Stunde der Beschäftigten (ohne Auszubildende)	17,15		15,90	
55	Nettoarbeitskosten je geleistete Stunde der Beschäftigten (einschl. Auszubildende)	16,24		(15,05)	

Erläuterung der Fußnoten auf Seite 187

In Unternehmen von ... bis ... Arbeitnehmern										Lfd. Nr.
50 und mehr										
zusammen		50 - 249		250 - 499		500 - 999		1 000 und mehr		
€	%	€	%	€	%	€	%	€	%	
Gummi- und Kunststoffwaren										
29 874	100	28 845	100	31 957	100	1
29 695	99,4	28 606	99,2	31 951	100,0	2
/	/	/	/	6	0,0	-	-	-	-	3
29 661	99,3	28 649	99,3	31 608	98,9	4
23 949	80,2	23 159	80,3	25 469	79,7	5
23 630	79,1	22 861	79,3	25 027	78,3	6
18 630	62,4	18 209	63,1	19 342	60,5	7
/	(4,6)	/	/	1 654	5,2	8
/	/	/	/	442	1,4	-	-	.	.	9
/	/	/	/	128	0,4	10
3 364	11,3	(3 228)	11,2	3 677	11,5	11
2 437	8,2	(2 308)	8,0	2 719	8,5	12
861	2,9	845	2,9	907	2,8	13
/	/	/	/	51	0,2	.	.	-	-	14
/	/	/	/	226	0,7	-	-	.	.	15
152	0,5	159	0,6	175	0,5	-	-	.	.	16
/	/	/	/	442	1,4	-	-	.	.	17
5 711	19,1	5 490	19,0	6 139	19,2	18
4 776	16,0	4 590	15,9	5 115	16,0	19
4 713	15,8	4 540	15,7	5 032	15,7	20
2 292	7,7	2 207	7,7	2 490	7,8	21
										22
/	/	/	/	42	0,1	-	-	.	.	
372	1,2	360	1,2	397	1,2	23
1 574	5,3	1 516	5,3	1 654	5,2	24
452	1,5	435	1,5	467	1,5	25
23	0,1	22	0,1	24	0,1	26
-	-	-	-	-	-	-	-	-	-	27
/	/	/	/	84	0,3	-	-	.	.	28
/	/	/	/	7	0,0	-	-	-	-	29
/	/	/	/	60	0,2	-	-	.	.	30
(2)	(0,0)	-	-	8	0,0	-	-	-	-	31
/	/	/	/	8	0,0	-	-	.	.	32
-	-	-	-	-	-	-	-	-	-	33
(0)	(0,0)	-	-	0	0,0	-	-	-	-	34
(859)	(2,9)	/	(2,9)	919	2,9	35
(807)	(2,7)	/	(2,8)	798	2,5	36
(755)	(2,5)	/	(2,6)	735	2,3	37
52	0,2	50	0,2	62	0,2	38
-	-	-	-	-	-	-	-	-	-	39
/	/	/	/	121	0,4	-	-	.	.	40
/	/	/	/	47	0,1	-	-	.	.	41
/	/	/	/	74	0,2	-	-	.	.	42
(0)	(0,0)	-	-	-	-	-	-	.	.	43
/	/	/	/	105	0,3	-	-	.	.	44
/	/	/	/	202	0,6	-	-	-	-	45
/	/	/	/	125	0,4	-	-	-	-	46
19	0,1	19	0,1	20	0,1	47
/	/	/	/	101	0,3	48
5 925	19,8	5 686	19,7	6 488	20,3	49
5 615	18,8	5 426	18,8	5 955	18,6	50
11 245	37,6	(10 636)	36,9	12 614	39,5	51
6 400	21,4	6 201	21,5	6 756	21,1	52
28 463	95,3	27 500	95,3	30 109	94,2	53
17,64		17,04		18,70		54
16,71		16,11		17,59		55

Noch: 2. Bruttoarbeitskosten je Vollzeiteinheit 2008 nach Kostenarten, Wirtschaftszweigen und Unternehmensgrößenklassen

Lfd. Nr.	Kostenart	Insgesamt		10 - 49	
		€	%	€	%
23 Herstellung von Glas und Glaswaren,					
1	Bruttoarbeitskosten insgesamt	32 669	100	(27 359)	100
2	Nettoarbeitskosten (Bruttoarbeitskosten abzüglich Lohnsubventionen)	32 622	99,9	(27 278)	99,7
3	Lohnsubventionen (dem Arbeitgeber erstattete Lohn- und Gehaltszahlungen)	/	/	/	/
4	Arbeitnehmerentgelt	32 499	99,5	(27 279)	99,7
5	Bruttolöhne und -gehälter	25 750	78,8	(21 482)	78,5
6	Bruttolöhne und -gehälter (ohne Auszubildende)	25 389	77,7	(21 164)	77,4
7	Entgelt für die geleistete Arbeitszeit ¹⁾	19 778	60,5	(16 961)	62,0
8	Sonderzahlungen insgesamt ²⁾	(1 627)	(5,0)	/	/
9	dar.: von persönlichen Leistungen und vom Unternehmenserfolg abhängig	/	/	/	/
10	Leistungen zur Vermögensbildung der Arbeitnehmer	/	/	/	/
11	Vergütung für nicht gearbeitete Tage	3 544	10,8	(3 153)	11,5
12	Urlaubsvergütung	2 622	8,0	/	8,6
13	Vergütung gesetzlicher Feiertage	887	2,7	(787)	2,9
14	Vergütung sonstiger betrieblicher oder tariflicher arbeitsfreier Tage	/	/	/	/
15	Sachleistungen ³⁾	/	/	/	/
16	dar.: unbare individuelle Leistungen ⁴⁾	335	1,0	197	0,7
17	Bruttolöhne und -gehälter der Auszubildenden	/	/	/	/
18	Sozialbeiträge der Arbeitgeber	6 749	20,7	(5 797)	21,2
19	Tatsächliche Sozialbeiträge der Arbeitgeber (ohne Auszubildende) ⁵⁾	5 640	17,3	(4 763)	17,4
20	Gesetzliche Arbeitgeberbeiträge zur Sozialversicherung	5 504	16,8	(4 700)	17,2
21	Rentenversicherungsbeiträge	2 474	7,6	(2 175)	7,9
22	dar.: Aufstockungsbeiträge zur Rentenversicherung im Rahmen der Altersteilzeit	/	/	-	-
23	Arbeitslosenversicherungsbeiträge	403	1,2	(351)	1,3
24	Kranken- und Pflegeversicherungsbeiträge	1 708	5,2	(1 518)	5,5
25	Beiträge zur Berufsgenossenschaft	893	2,7	/	(2,3)
26	Umlage für das Insolvenzgeld	25	0,1	(21)	0,1
27	Sonstige gesetzliche Aufwendungen ⁶⁾	(2)	(0,0)	-	-
28	Aufwendungen für die betriebliche Altersversorgung ohne Entgeltumwandlung	/	/	/	/
29	Aufwendungen für betriebliche Ruhegeldzusagen	/	/	/	/
30	Zuwendungen an Pensionskassen	/	/	/	/
31	Zuwendungen an Unterstützungskassen	(29)	(0,1)	-	-
32	Beiträge zur Direktversicherung	/	/	/	/
33	Beiträge an Pensionsfonds	(9)	(0,0)	-	-
34	Beiträge an den Pensions-Sicherungs-Verein VVaG	/	/	-	-
35	Unterstellte Sozialbeiträge der Arbeitgeber (ohne Auszubildende) ⁷⁾	1 022	3,1	/	/
36	Lohn- und Gehaltsfortzahlung	888	2,7	/	(3,0)
37	Lohn- und Gehaltsfortzahlung im Krankheitsfall	833	2,5	/	(2,8)
38	Arbeitgeberzuschüsse zum Mutterschaftsgeld ⁸⁾	56	0,2	/	(0,2)
39	Unterstellte Sozialbeiträge zur Alters- und Gesundheitsvorsorge von Beamten	-	-	-	-
40	Zahlungen an aus dem Unternehmen ausscheidende Arbeitnehmer	/	/	/	/
41	Entlassungsentschädigungen	/	/	/	/
42	Aufstockungsbeträge zu Lohn und Gehalt im Rahmen der Altersteilzeit	/	/	-	-
43	Sonstige freiwillige Sozialleistungen der Arbeitgeber	/	/	-	-
44	Sozialbeiträge der Arbeitgeber für Auszubildende	/	(0,3)	/	/
45	Kosten für die berufliche Aus- und Weiterbildung	(76)	(0,2)	/	/
46	Sonstige Aufwendungen ⁹⁾	/	/	/	/
47	Steuern auf die Lohnsumme oder Beschäftigtenzahl ¹⁰⁾	20	(0,1)	/	/
Nachrichtlich:					
48	Entgeltumwandlung der Arbeitnehmer für betriebliche Altersversorgung	(133)	(0,4)	/	/
49	Lohnnebenkosten ¹¹⁾	6 919	21,2	/	21,5
50	dar.: gesetzliche Lohnnebenkosten ¹²⁾	6 500	19,9	(5 602)	20,5
51	Personalnebenkosten insgesamt ¹³⁾	12 891	39,5	/	38,0
52	dar.: gesetzliche Personalnebenkosten ¹⁴⁾	7 299	22,3	(6 315)	23,1
53	Bruttoarbeitskosten je Vollzeiteinheit einschließlich Auszubildende	31 177	95,4	(26 196)	95,7
54	Bruttoarbeitskosten je geleistete Stunde der Beschäftigten (ohne Auszubildende)	19,29		(16,09)	
55	Nettoarbeitskosten je geleistete Stunde der Beschäftigten (einschl. Auszubildende)	18,37		(15,36)	

Erläuterung der Fußnoten auf Seite 187

In Unternehmen von ... bis ... Arbeitnehmern										Lfd. Nr.
50 und mehr										
zusammen		50 - 249		250 - 499		500 - 999		1 000 und mehr		
€	%	€	%	€	%	€	%	€	%	
Keramik, Verarbeitung von Steinen und Erden										
34 278	100	30 067	100	38 820	100	(38 715)	100	39 370	100	1
34 242	99,9	30 007	99,8	38 799	99,9	(38 715)	100,0	39 370	100,0	2
/	/	/	/	/	/	-	-	-	-	3
34 080	99,4	29 888	99,4	38 565	99,3	(38 548)	99,6	39 161	99,5	4
27 043	78,9	23 747	79,0	30 707	79,1	(30 606)	79,1	30 493	77,5	5
26 669	77,8	23 284	77,4	30 435	78,4	(30 425)	78,6	29 992	76,2	6
20 632	60,2	18 267	60,8	23 392	60,3	(23 203)	59,9	22 664	57,6	7
(1 888)	(5,5)	/	/	2 505	6,5	/	(6,1)	(2 762)	7,0	8
/	/	/	/	/	/	/	/	/	/	9
/	/	/	/	/	/	/	/	/	/	10
3 662	10,7	3 104	10,3	4 280	11,0	(4 254)	11,0	4 277	10,9	11
2 701	7,9	2 253	7,5	3 164	8,2	(3 178)	8,2	3 302	8,4	12
917	2,7	828	2,8	1 033	2,7	(1 014)	2,6	958	2,4	13
/	/	/	/	/	/	/	/	/	/	14
/	/	/	/	/	/	/	/	/	(0,4)	15
377	1,1	462	1,5	199	0,5	471	1,2	162	0,4	16
(375)	(1,1)	/	/	(273)	(0,7)	/	/	/	/	17
7 037	20,5	6 141	20,4	7 858	20,2	7 942	20,5	8 668	22,0	18
5 906	17,2	5 183	17,2	6 628	17,1	6 558	16,9	7 193	18,3	19
5 747	16,8	5 062	16,8	6 522	16,8	6 259	16,2	6 904	17,5	20
2 565	7,5	2 248	7,5	2 918	7,5	2 865	7,4	2 983	7,6	21
										22
/	/	/	/	/	/	/	/	/	/	
419	1,2	365	1,2	487	1,3	464	1,2	473	1,2	23
1 765	5,1	1 563	5,2	1 966	5,1	1 929	5,0	2 173	5,5	24
971	2,8	(864)	(2,9)	1 115	2,9	/	(2,5)	(1 246)	3,2	25
26	0,1	23	0,1	29	0,1	(29)	0,1	29	0,1	26
(2)	(0,0)	-	-	/	/	/	/	-	-	27
/	/	/	/	(106)	(0,3)	/	/	/	/	28
/	/	/	/	/	/	/	/	/	/	29
/	/	/	/	/	/	/	/	-	-	30
(37)	(0,1)	-	-	/	/	/	/	-	-	31
/	/	/	/	(71)	(0,2)	/	/	/	/	32
(11)	(0,0)	-	-	/	/	-	-	/	/	33
/	/	/	/	-	-	/	/	/	/	34
1 040	3,0	(842)	(2,8)	1 168	3,0	(1 341)	3,5	1 362	3,5	35
909	2,7	(785)	2,6	976	2,5	(1 167)	3,0	1 006	2,6	36
853	2,5	(734)	2,4	916	2,4	(1 102)	2,8	947	2,4	37
56	0,2	51	(0,2)	60	0,2	65	(0,2)	58	0,1	38
-	-	-	-	-	-	-	-	-	-	39
/	/	/	/	(192)	(0,5)	/	/	/	/	40
/	/	/	/	(128)	(0,3)	/	(0,4)	/	/	41
/	/	/	/	/	/	/	/	/	/	42
/	/	-	-	-	-	-	-	/	/	43
(91)	(0,3)	/	/	(63)	(0,2)	/	/	/	/	44
(93)	(0,3)	/	/	/	/	/	/	/	/	45
/	/	/	/	/	/	/	/	/	/	46
24	0,1	23	0,1	24	0,1	24	(0,1)	24	0,1	47
(149)	(0,4)	/	/	163	0,4	/	(0,5)	/	(0,4)	48
7 235	21,1	6 320	21,0	8 113	20,9	8 109	20,9	8 877	22,5	49
6 771	19,8	5 987	19,9	7 584	19,5	7 493	19,4	8 046	20,4	50
13 646	39,8	11 800	39,2	15 429	39,7	(15 512)	40,1	16 706	42,4	51
7 597	22,2	6 699	22,3	8 554	22,0	8 464	21,9	8 891	22,6	52
32 679	95,3	28 240	93,9	37 608	96,9	(37 967)	98,1	37 304	94,8	53
20,26		17,28		23,18		(24,27)		24,31		54
19,29		16,20		22,44		(23,80)		23,03		55

Noch: 2. Bruttoarbeitskosten je Vollzeiteinheit 2008 nach Kostenarten, Wirtschaftszweigen und Unternehmensgrößenklassen

Lfd. Nr.	Kostenart	Insgesamt		10 - 49	
		€	%	€	%

24 Metallerzeugung					
1	Bruttoarbeitskosten insgesamt	38 816	100	(30 017)	100
2	Nettoarbeitskosten (Bruttoarbeitskosten abzüglich Lohnsubventionen)	38 686	99,7	(29 769)	99,2
3	Lohnsubventionen (dem Arbeitgeber erstattete Lohn- und Gehaltszahlungen)	/	/	/	/
4	Arbeitnehmerentgelt	38 539	99,3	(29 981)	99,9
5	Bruttolöhne und -gehälter	30 703	79,1	(24 248)	80,8
6	Bruttolöhne und -gehälter (ohne Auszubildende)	30 319	78,1	(23 994)	79,9
7	Entgelt für die geleistete Arbeitszeit ¹⁾	22 956	59,1	17 580	(58,6)
8	Sonderzahlungen insgesamt ²⁾	(2 924)	(7,5)	/	/
9	dar.: von persönlichen Leistungen und vom Unternehmenserfolg abhängig	/	/	/	/
10	Leistungen zur Vermögensbildung der Arbeitnehmer	/	/	/	/
11	Vergütung für nicht gearbeitete Tage	4 236	10,9	2 939	(9,8)
12	Urlaubsvergütung	3 110	8,0	2 126	(7,1)
13	Vergütung gesetzlicher Feiertage	1 062	2,7	809	(2,7)
14	Vergütung sonstiger betrieblicher oder tariflicher arbeitsfreier Tage	/	/	/	/
15	Sachleistungen ³⁾	/	/	/	/
16	dar.: unbare individuelle Leistungen ⁴⁾	107	0,3	87	0,3
17	Bruttolöhne und -gehälter der Auszubildenden	(384)	(1,0)	/	/
18	Sozialbeiträge der Arbeitgeber	7 836	20,2	(5 732)	19,1
19	Tatsächliche Sozialbeiträge der Arbeitgeber (ohne Auszubildende) ⁵⁾	6 497	16,7	(4 949)	16,5
20	Gesetzliche Arbeitgeberbeiträge zur Sozialversicherung	6 330	16,3	(4 901)	16,3
21	Rentenversicherungsbeiträge	2 901	7,5	(2 257)	7,5
22	dar.: Aufstockungsbeiträge zur Rentenversicherung im Rahmen der Altersteilzeit	(63)	(0,2)	/	/
23	Arbeitslosenversicherungsbeiträge	468	1,2	(364)	1,2
24	Kranken- und Pflegeversicherungsbeiträge	1 935	5,0	(1 572)	5,2
25	Beiträge zur Berufsgenossenschaft	996	2,6	/	2,3
26	Umlage für das Insolvenzgeld	30	0,1	(23)	0,1
27	Sonstige gesetzliche Aufwendungen ⁶⁾	-	-	-	-
28	Aufwendungen für die betriebliche Altersversorgung ohne Entgeltumwandlung	/	/	/	/
29	Aufwendungen für betriebliche Ruhegeldzusagen	(124)	(0,3)	-	-
30	Zuwendungen an Pensionskassen	/	/	-	-
31	Zuwendungen an Unterstützungskassen	(0)	(0,0)	-	-
32	Beiträge zur Direktversicherung	/	/	/	/
33	Beiträge an Pensionsfonds	-	-	-	-
34	Beiträge an den Pensions-Sicherungs-Verein VVaG	/	/	-	-
35	Unterstellte Sozialbeiträge der Arbeitgeber (ohne Auszubildende) ⁷⁾	1 248	3,2	/	(2,4)
36	Lohn- und Gehaltsfortzahlung	1 132	2,9	/	(2,5)
37	Lohn- und Gehaltsfortzahlung im Krankheitsfall	1 064	2,7	/	(2,3)
38	Arbeitgeberzuschüsse zum Mutterschaftsgeld ⁸⁾	68	0,2	/	(0,2)
39	Unterstellte Sozialbeiträge zur Alters- und Gesundheitsvorsorge von Beamten	-	-	-	-
40	Zahlungen an aus dem Unternehmen ausscheidende Arbeitnehmer	/	/	/	/
41	Entlassungsentschädigungen	/	/	-	-
42	Aufstockungsbeträge zu Lohn und Gehalt im Rahmen der Altersteilzeit	(80)	(0,2)	/	/
43	Sonstige freiwillige Sozialleistungen der Arbeitgeber	/	/	-	-
44	Sozialbeiträge der Arbeitgeber für Auszubildende	(91)	(0,2)	/	/
45	Kosten für die berufliche Aus- und Weiterbildung	(151)	(0,4)	/	/
46	Sonstige Aufwendungen ⁹⁾	/	/	/	/
47	Steuern auf die Lohnsumme oder Beschäftigtenzahl ¹⁰⁾	12	0,0	(11)	/
48	Nachrichtlich: Entgeltumwandlung der Arbeitnehmer für betriebliche Altersversorgung	/	(0,5)	/	/
49	Lohnnebenkosten ¹¹⁾	8 113	20,9	(5 768)	19,2
50	dar.: gesetzliche Lohnnebenkosten ¹²⁾	7 565	19,5	(5 714)	19,0
51	Personalnebenkosten insgesamt ¹³⁾	15 860	40,9	/	/
52	dar.: gesetzliche Personalnebenkosten ¹⁴⁾	8 537	22,0	(6 462)	21,5
53	Bruttoarbeitskosten je Vollzeiteinheit einschließlich Auszubildende	37 146	95,7	(29 069)	96,8
54	Bruttoarbeitskosten je geleistete Stunde der Beschäftigten (ohne Auszubildende)	23,36		(17,04)	
55	Nettoarbeitskosten je geleistete Stunde der Beschäftigten (einschl. Auszubildende)	22,28		(16,37)	

Erläuterung der Fußnoten auf Seite 187

In Unternehmen von ... bis ... Arbeitnehmern										Lfd. Nr.
50 und mehr										
zusammen		50 - 249		250 - 499		500 - 999		1 000 und mehr		
€	%	€	%	€	%	€	%	€	%	
und -bearbeitung										
40 122	100	34 378	100	45 191	100	1
40 009	99,7	34 211	99,5	45 120	99,8	2
/	/	/	/	70	0,2	.	.	-	-	3
39 810	99,2	34 144	99,3	44 697	98,9	4
31 661	78,9	27 176	79,0	35 666	78,9	5
31 258	77,9	26 731	77,8	35 222	77,9	6
23 754	59,2	21 220	61,7	25 906	57,3	7
(2 861)	7,1	/	/	4 271	9,5	8
/	(2,6)	/	/	1 833	4,1	9
/	/	/	/	96	0,2	10
4 429	11,0	(3 872)	11,3	4 764	10,5	11
3 256	8,1	(2 839)	8,3	3 532	7,8	12
1 100	2,7	1 000	2,9	1 154	2,6	13
/	/	/	/	78	0,2	.	.	-	-	14
/	/	/	/	185	0,4	.	.	-	-	15
110	0,3	140	0,4	135	0,3	.	.	-	-	16
(404)	(1,0)	/	/	444	1,0	17
8 148	20,3	6 968	20,3	9 031	20,0	18
6 727	16,8	5 620	16,3	7 687	17,0	19
6 542	16,3	5 528	16,1	7 266	16,1	20
2 997	7,5	2 536	7,4	3 342	7,4	21
										22
(72)	(0,2)	/	/	126	0,3	
484	1,2	417	1,2	532	1,2	23
1 988	5,0	1 728	5,0	2 169	4,8	24
1 043	2,6	821	2,4	1 188	2,6	25
31	0,1	26	0,1	34	0,1	26
-	-	-	-	-	-	-	-	-	-	27
/	/	/	/	421	0,9	28
(142)	(0,4)	/	/	388	0,9	.	.	-	-	29
/	/	/	/	16	0,0	-	-	.	.	30
(0)	(0,0)	-	-	0	0,0	-	-	-	-	31
/	/	/	/	12	0,0	-	-	-	-	32
-	-	-	-	-	-	-	-	-	-	33
/	/	/	/	(5)	(0,0)	.	.	-	-	34
1 326	3,3	(1 238)	3,6	1 244	2,8	35
1 190	3,0	(1 161)	(3,4)	1 070	2,4	36
1 120	2,8	(1 098)	(3,2)	998	2,2	37
70	0,2	64	0,2	71	0,2	38
-	-	-	-	-	-	-	-	-	-	39
/	/	/	/	(166)	(0,4)	40
/	/	/	/	/	/	41
(95)	(0,2)	/	/	(137)	(0,3)	42
/	/	/	/	/	/	.	.	-	-	43
/	(0,2)	/	/	100	0,2	44
(172)	(0,4)	/	/	306	0,7	45
/	/	/	/	175	0,4	46
12	0,0	12	0,0	12	0,0	47
(193)	(0,5)	/	/	276	0,6	48
8 461	21,1	7 202	21,0	9 524	21,1	49
7 840	19,5	6 811	19,8	8 447	18,7	50
16 368	40,8	(13 158)	38,3	19 285	42,7	51
8 845	22,0	7 701	22,4	9 502	21,0	52
38 329	95,5	32 509	94,6	43 202	95,6	53
24,36		(20,48)		27,44		54
23,20		(19,28)		26,17		55

Noch: 2. Bruttoarbeitskosten je Vollzeiteinheit 2008 nach Kostenarten, Wirtschaftszweigen und Unternehmensgrößenklassen

Lfd. Nr.	Kostenart	Insgesamt		10 - 49	
		€	%	€	%
		25 Herstellung von			
1	Bruttoarbeitskosten insgesamt	32 646	100	27 935	100
2	Nettoarbeitskosten (Bruttoarbeitskosten abzüglich Lohnsubventionen)	32 516	99,6	27 739	99,3
3	Lohnsubventionen (dem Arbeitgeber erstattete Lohn- und Gehaltszahlungen)	/	/	/	/
4	Arbeitnehmerentgelt	32 366	99,1	27 811	99,6
5	Bruttolöhne und -gehälter	25 695	78,7	21 867	78,3
6	Bruttolöhne und -gehälter (ohne Auszubildende)	25 304	77,5	21 581	77,3
7	Entgelt für die geleistete Arbeitszeit ¹⁾	19 804	60,7	17 243	61,7
8	Sonderzahlungen insgesamt ²⁾	/	/	/	/
9	dar.: von persönlichen Leistungen und vom Unternehmenserfolg abhängig	/	/	/	/
10	Leistungen zur Vermögensbildung der Arbeitnehmer	/	/	/	/
11	Vergütung für nicht gearbeitete Tage	3 408	10,4	(2 981)	10,7
12	Urlaubsvergütung	2 466	7,6	(2 186)	7,8
13	Vergütung gesetzlicher Feiertage	908	2,8	792	2,8
14	Vergütung sonstiger betrieblicher oder tariflicher arbeitsfreier Tage	/	/	/	/
15	Sachleistungen ³⁾	/	/	/	/
16	dar.: unbare individuelle Leistungen ⁴⁾	93	0,3	94	0,3
17	Bruttolöhne und -gehälter der Auszubildenden	/	/	/	/
18	Sozialbeiträge der Arbeitgeber	6 671	20,4	(5 944)	21,3
19	Tatsächliche Sozialbeiträge der Arbeitgeber (ohne Auszubildende) ⁵⁾	5 718	17,5	(5 227)	18,7
20	Gesetzliche Arbeitgeberbeiträge zur Sozialversicherung	5 532	16,9	(4 906)	17,6
21	Rentenversicherungsbeiträge	2 387	7,3	2 057	7,4
22	dar.: Aufstockungsbeiträge zur Rentenversicherung im Rahmen der Altersteilzeit	/	/	-	-
23	Arbeitslosenversicherungsbeiträge	389	1,2	335	1,2
24	Kranken- und Pflegeversicherungsbeiträge	1 663	5,1	1 443	5,2
25	Beiträge zur Berufsgenossenschaft	(1 068)	(3,3)	/	/
26	Umlage für das Insolvenzgeld	25	0,1	21	0,1
27	Sonstige gesetzliche Aufwendungen ⁶⁾	-	-	-	-
28	Aufwendungen für die betriebliche Altersversorgung ohne Entgeltumwandlung	/	/	/	/
29	Aufwendungen für betriebliche Ruhegeldzusagen	/	/	/	/
30	Zuwendungen an Pensionskassen	/	/	/	/
31	Zuwendungen an Unterstützungskassen	/	/	-	-
32	Beiträge zur Direktversicherung	/	/	/	/
33	Beiträge an Pensionsfonds	(3)	(0,0)	-	-
34	Beiträge an den Pensions-Sicherungs-Verein VVaG	/	/	/	/
35	Unterstellte Sozialbeiträge der Arbeitgeber (ohne Auszubildende) ⁷⁾	861	(2,6)	/	/
36	Lohn- und Gehaltsfortzahlung	805	2,5	(591)	(2,1)
37	Lohn- und Gehaltsfortzahlung im Krankheitsfall	747	(2,3)	/	(1,9)
38	Arbeitgeberzuschüsse zum Mutterschaftsgeld ⁸⁾	58	0,2	(52)	0,2
39	Unterstellte Sozialbeiträge zur Alters- und Gesundheitsvorsorge von Beamten	-	-	-	-
40	Zahlungen an aus dem Unternehmen ausscheidende Arbeitnehmer	/	/	/	/
41	Entlassungsentschädigungen	/	/	/	/
42	Aufstockungsbeträge zu Lohn und Gehalt im Rahmen der Altersteilzeit	/	/	-	-
43	Sonstige freiwillige Sozialleistungen der Arbeitgeber	(1)	(0,0)	-	-
44	Sozialbeiträge der Arbeitgeber für Auszubildende	/	/	/	/
45	Kosten für die berufliche Aus- und Weiterbildung	/	/	/	/
46	Sonstige Aufwendungen ⁹⁾	/	/	/	/
47	Steuern auf die Lohnsumme oder Beschäftigtenzahl ¹⁰⁾	19	(0,1)	/	/
Nachrichtlich:					
48	Entgeltumwandlung der Arbeitnehmer für betriebliche Altersversorgung	/	(0,4)	/	/
49	Lohnnebenkosten ¹¹⁾	6 951	21,3	(6 069)	21,7
50	dar.: gesetzliche Lohnnebenkosten ¹²⁾	6 448	19,8	(5 577)	20,0
51	Personalnebenkosten insgesamt ¹³⁾	12 842	39,3	(10 692)	38,3
52	dar.: gesetzliche Personalnebenkosten ¹⁴⁾	7 264	22,2	(6 303)	22,6
53	Bruttoarbeitskosten je Vollzeiteinheit einschließlich Auszubildende	30 914	94,7	26 604	95,2
54	Bruttoarbeitskosten je geleistete Stunde der Beschäftigten (ohne Auszubildende)	18,87		16,10	
55	Nettoarbeitskosten je geleistete Stunde der Beschäftigten (einschl. Auszubildende)	17,80		15,22	

Erläuterung der Fußnoten auf Seite 187

In Unternehmen von ... bis ... Arbeitnehmern										Lfd. Nr.
50 und mehr										
zusammen		50 - 249		250 - 499		500 - 999		1 000 und mehr		
€	%	€	%	€	%	€	%	€	%	
Metallerzeugnissen										
34 557	100	34 432	100	(30 523)	100	(41 851)	100	33 471	100	1
34 455	99,7	34 322	99,7	(30 373)	99,5	(41 849)	100,0	33 438	99,9	2
/	/	/	/	/	/	/	/	33	0,1	3
34 215	99,0	34 083	99,0	(30 256)	99,1	(41 653)	99,5	32 783	97,9	4
27 248	78,8	27 109	78,7	(24 239)	79,4	(33 089)	79,1	26 512	79,2	5
26 815	77,6	26 671	77,5	(23 949)	78,5	(32 653)	78,0	25 793	77,1	6
20 843	60,3	20 787	60,4	(19 386)	63,5	24 125	57,6	19 408	58,0	7
/	/	/	/	/	/	/	/	2 623	7,8	8
/	/	/	/	/	/	/	/	846	2,5	9
/	/	/	/	/	/	/	/	32	0,1	10
3 581	10,4	3 589	10,4	(2 977)	9,8	(4 423)	10,6	3 392	10,1	11
2 580	7,5	2 587	7,5	(2 108)	(6,9)	(3 192)	7,6	2 527	7,5	12
956	2,8	957	2,8	(869)	2,8	1 132	2,7	824	2,5	13
/	/	/	/	-	-	/	/	41	0,1	14
/	/	/	/	/	/	223	0,5	338	1,0	15
92	0,3	95	0,3	30	0,1	107	0,3	171	0,5	16
(433)	/	/	/	/	/	/	/	719	2,1	17
6 966	20,2	6 974	20,3	(6 018)	19,7	8 563	20,5	6 271	18,7	18
5 917	17,1	5 940	17,3	(5 065)	16,6	7 086	16,9	5 490	16,4	19
5 786	16,7	5 787	16,8	(5 018)	16,4	7 079	16,9	5 319	15,9	20
2 521	7,3	2 500	7,3	(2 200)	7,2	(3 159)	7,5	2 535	7,6	21
										22
/	/	/	/	-	-	/	/	-	-	
411	1,2	407	1,2	(363)	1,2	(512)	1,2	419	1,3	23
1 753	5,1	1 745	5,1	1 515	5,0	(2 131)	5,1	1 786	5,3	24
(1 075)	(3,1)	(1 109)	(3,2)	/	/	/	/	554	1,7	25
26	0,1	26	0,1	(23)	0,1	(32)	0,1	25	0,1	26
-	-	-	-	-	-	-	-	-	-	27
/	/	/	/	/	/	/	/	171	0,5	28
/	/	/	/	-	-	/	/	- 61	-0,2	29
/	/	/	/	/	/	/	/	65	0,2	30
/	/	/	/	/	/	-	-	-	-	31
/	/	/	/	-	-	/	/	23	0,1	32
(5)	/	-	-	-	-	-	-	116	0,3	33
/	/	/	/	-	-	/	/	29	0,1	34
(946)	(2,7)	(928)	(2,7)	(884)	(2,9)	(1 376)	3,3	626	1,9	35
(891)	(2,6)	(883)	(2,6)	(869)	(2,8)	(1 181)	2,8	551	1,6	36
(831)	(2,4)	(823)	(2,4)	(810)	(2,7)	(1 112)	2,7	504	1,5	37
60	0,2	60	0,2	58	0,2	(69)	0,2	47	0,1	38
-	-	-	-	-	-	-	-	-	-	39
/	/	/	/	/	/	/	/	66	0,2	40
/	/	/	/	/	/	/	/	66	0,2	41
/	/	/	/	-	-	/	/	-	-	42
/	/	/	/	-	-	/	/	8	0,0	43
(103)	/	/	/	/	/	/	(0,2)	156	0,5	44
/	/	/	/	/	/	/	/	550	1,6	45
/	/	/	/	/	/	/	/	119	0,4	46
21	0,1	21	0,1	21	(0,1)	21	(0,1)	18	0,1	47
/	/	/	/	/	/	(249)	0,6	254	0,8	48
7 309	21,2	7 324	21,3	(6 284)	20,6	(8 762)	20,9	6 959	20,8	49
6 801	19,7	6 796	19,7	(5 976)	19,6	8 383	20,0	6 044	18,1	50
13 715	39,7	13 645	39,6	(11 137)	36,5	/	42,4	14 063	42,0	51
7 654	22,1	7 647	22,2	(6 777)	22,2	9 413	22,5	6 713	20,1	52
32 649	94,5	32 379	94,0	(29 595)	97,0	(40 119)	95,9	31 339	93,6	53
20,00		19,85		(17,71)		(25,03)		19,42		54
18,84		18,60		(17,09)		(24,08)		18,12		55

Noch: 2. Bruttoarbeitskosten je Vollzeiteinheit 2008 nach Kostenarten, Wirtschaftszweigen und Unternehmensgrößenklassen

Lfd. Nr.	Kostenart	Insgesamt		10 - 49	
		€	%	€	%
		26 Herstellung von Datenverarbeitungsgeräten,			
1	Bruttoarbeitskosten insgesamt	50 173	100	(27 963)	100
2	Nettoarbeitskosten (Bruttoarbeitskosten abzüglich Lohnsubventionen)	50 121	99,9	(27 697)	99,0
3	Lohnsubventionen (dem Arbeitgeber erstattete Lohn- und Gehaltszahlungen)	/	/	/	/
4	Arbeitnehmerentgelt	49 838	99,3	(27 877)	99,7
5	Bruttolöhne und -gehälter	40 685	81,1	(22 162)	79,3
6	Bruttolöhne und -gehälter (ohne Auszubildende)	40 445	80,6	(21 952)	78,5
7	Entgelt für die geleistete Arbeitszeit ¹⁾	28 860	57,5	(18 217)	65,1
8	Sonderzahlungen insgesamt ²⁾	(6 161)	(12,3)	/	/
9	dar.: von persönlichen Leistungen und vom Unternehmenserfolg abhängig	/	(7,5)	/	/
10	Leistungen zur Vermögensbildung der Arbeitnehmer	/	/	/	/
11	Vergütung für nicht gearbeitete Tage	5 037	10,0	(2 965)	10,6
12	Urlaubsvergütung	3 653	7,3	(2 144)	7,7
13	Vergütung gesetzlicher Feiertage	1 330	2,7	(820)	2,9
14	Vergütung sonstiger betrieblicher oder tariflicher arbeitsfreier Tage	/	/	/	/
15	Sachleistungen ³⁾	/	/	/	/
16	dar.: unbare individuelle Leistungen ⁴⁾	150	0,3	119	0,4
17	Bruttolöhne und -gehälter der Auszubildenden	/	/	/	/
18	Sozialbeiträge der Arbeitgeber	9 153	18,2	(5 715)	(20,4)
19	Tatsächliche Sozialbeiträge der Arbeitgeber (ohne Auszubildende) ⁵⁾	7 529	15,0	(5 009)	/
20	Gesetzliche Arbeitgeberbeiträge zur Sozialversicherung	6 974	13,9	(4 387)	(15,7)
21	Rentenversicherungsbeiträge	3 468	6,9	/	(7,6)
22	dar.: Aufstockungsbeiträge zur Rentenversicherung im Rahmen der Altersteilzeit	/	/	-	-
23	Arbeitslosenversicherungsbeiträge	567	1,1	/	(1,2)
24	Kranken- und Pflegeversicherungsbeiträge	2 184	4,4	(1 494)	(5,3)
25	Beiträge zur Berufsgenossenschaft	717	1,4	(415)	1,5
26	Umlage für das Insolvenzgeld	39	0,1	(21)	0,1
27	Sonstige gesetzliche Aufwendungen ⁶⁾	-	-	-	-
28	Aufwendungen für die betriebliche Altersversorgung ohne Entgeltumwandlung	/	/	/	/
29	Aufwendungen für betriebliche Ruhegeldzusagen	(430)	(0,9)	/	/
30	Zuwendungen an Pensionskassen	/	/	/	/
31	Zuwendungen an Unterstützungskassen	/	/	-	-
32	Beiträge zur Direktversicherung	/	/	/	/
33	Beiträge an Pensionsfonds	-	-	-	-
34	Beiträge an den Pensions-Sicherungs-Verein VVaG	/	/	/	/
35	Unterstellte Sozialbeiträge der Arbeitgeber (ohne Auszubildende) ⁷⁾	1 568	3,1	/	/
36	Lohn- und Gehaltsfortzahlung	1 140	2,3	/	/
37	Lohn- und Gehaltsfortzahlung im Krankheitsfall	1 074	2,1	/	/
38	Arbeitgeberzuschüsse zum Mutterschaftsgeld ⁸⁾	66	0,1	/	/
39	Unterstellte Sozialbeiträge zur Alters- und Gesundheitsvorsorge von Beamten	-	-	-	-
40	Zahlungen an aus dem Unternehmen ausscheidende Arbeitnehmer	(425)	(0,8)	/	/
41	Entlassungsentschädigungen	(390)	(0,8)	/	/
42	Aufstockungsbeträge zu Lohn und Gehalt im Rahmen der Altersteilzeit	/	/	-	-
43	Sonstige freiwillige Sozialleistungen der Arbeitgeber	/	/	-	-
44	Sozialbeiträge der Arbeitgeber für Auszubildende	/	/	/	/
45	Kosten für die berufliche Aus- und Weiterbildung	/	/	/	/
46	Sonstige Aufwendungen ⁹⁾	/	/	/	/
47	Steuern auf die Lohnsumme oder Beschäftigtenzahl ¹⁰⁾	27	(0,1)	/	/
Nachrichtlich:					
48	Entgeltumwandlung der Arbeitnehmer für betriebliche Altersversorgung	(300)	(0,6)	/	/
49	Lohnnebenkosten ¹¹⁾	9 488	18,9	(5 801)	(20,7)
50	dar.: gesetzliche Lohnnebenkosten ¹²⁾	8 198	16,3	(5 057)	(18,1)
51	Personalnebenkosten insgesamt ¹³⁾	21 313	42,5	9 746	34,9
52	dar.: gesetzliche Personalnebenkosten ¹⁴⁾	9 472	18,9	(5 806)	(20,8)
53	Bruttoarbeitskosten je Vollzeiteinheit einschließlich Auszubildende	48 693	97,0	(26 789)	95,8
54	Bruttoarbeitskosten je geleistete Stunde der Beschäftigten (ohne Auszubildende)	30,30		(16,23)	
55	Nettoarbeitskosten je geleistete Stunde der Beschäftigten (einschl. Auszubildende)	29,38		15,41	

Erläuterung der Fußnoten auf Seite 187

In Unternehmen von ... bis ... Arbeitnehmern										Lfd. Nr.
50 und mehr										
zusammen		50 - 249		250 - 499		500 - 999		1 000 und mehr		
€	%	€	%	€	%	€	%	€	%	
elektronischen und optischen Erzeugnissen										
53 590	100	/	100	62 686	100	1
53 571	100,0	/	99,9	62 681	100,0	2
/	/	/	/	.	.	-	-	6	0,0	3
53 217	99,3	/	98,6	62 473	99,7	4
43 535	81,2	/	82,6	50 755	81,0	5
43 290	80,8	/	82,3	50 551	80,6	6
30 498	56,9	/	59,4	34 531	55,1	7
(7 017)	(13,1)	/	/	9 983	15,9	8
(4 276)	(8,0)	/	/	5 798	9,2	9
/	/	/	/	133	0,2	10
5 355	10,0	/	11,0	5 802	9,3	11
3 885	7,2	/	8,1	4 155	6,6	12
1 409	2,6	/	2,8	1 590	2,5	13
/	/	/	/	57	0,1	14
/	/	/	/	102	0,2	15
155	0,3	271	0,6	92	0,1	16
(245)	(0,5)	/	/	204	0,3	17
9 682	18,1	/	16,0	11 718	18,7	18
7 917	14,8	/	13,7	9 308	14,8	19
7 373	13,8	/	13,6	8 467	13,5	20
3 676	6,9	/	6,7	4 266	6,8	21
										22
/	/	/	/	19	0,0	
602	1,1	/	1,1	700	1,1	23
2 290	4,3	/	(4,3)	2 576	4,1	24
764	1,4	/	1,4	877	1,4	25
41	0,1	/	0,1	48	0,1	26
-	-	-	-	-	-	-	-	-	-	27
(545)	(1,0)	/	/	841	1,3	28
(479)	(0,9)	-	-	815	1,3	29
/	/	/	/	.	.	-	-	16	0,0	30
/	/	/	/	.	.	-	-	-	-	31
/	/	/	/	.	.	-	-	-	-	32
-	-	-	-	-	-	-	-	-	-	33
(6)	/	-	-	10	0,0	34
1 711	3,2	/	/	2 368	3,8	35
1 226	2,3	/	/	1 430	2,3	36
1 158	2,2	/	/	1 356	2,2	37
68	0,1	(66)	/	75	0,1	38
-	-	-	-	-	-	-	-	-	-	39
(482)	(0,9)	/	/	934	1,5	40
(441)	(0,8)	/	/	887	1,4	41
/	/	/	/	(47)	(0,1)	42
/	/	/	/	3	0,0	43
(54)	(0,1)	/	/	43	0,1	44
/	/	/	/	179	0,3	45
/	/	/	/	/	/	46
29	0,1	29	/	29	0,0	47
(338)	(0,6)	/	/	387	0,6	48
10 055	18,8	/	17,4	11 932	19,0	49
8 681	16,2	/	(15,9)	9 968	15,9	50
23 092	43,1	/	(40,6)	28 155	44,9	51
10 036	18,7	/	18,5	11 516	18,4	52
52 114	97,2	/	97,8	61 401	97,9	53
32,56	/	/	/	38,80	/	54
31,66	/	/	/	38,00	/	55

Noch: 2. Bruttoarbeitskosten je Vollzeiteinheit 2008 nach Kostenarten, Wirtschaftszweigen und Unternehmensgrößenklassen

Lfd. Nr.	Kostenart	Insgesamt		10 - 49	
		€	%	€	%
		27 Herstellung von			
1	Bruttoarbeitskosten insgesamt	39 807	100	(27 134)	100
2	Nettoarbeitskosten (Bruttoarbeitskosten abzüglich Lohnsubventionen)	39 745	99,8	(26 940)	99,3
3	Lohnsubventionen (dem Arbeitgeber erstattete Lohn- und Gehaltszahlungen)	/	/	/	/
4	Arbeitnehmerentgelt	39 282	98,7	(27 118)	99,9
5	Bruttolöhne und -gehälter	31 301	78,6	(21 777)	80,3
6	Bruttolöhne und -gehälter (ohne Auszubildende)	30 963	77,8	(21 527)	79,3
7	Entgelt für die geleistete Arbeitszeit ¹⁾	23 084	58,0	16 046	(59,1)
8	Sonderzahlungen insgesamt ²⁾	(3 158)	(7,9)	/	/
9	dar.: von persönlichen Leistungen und vom Unternehmenserfolg abhängig	(1 705)	(4,3)	/	/
10	Leistungen zur Vermögensbildung der Arbeitnehmer	/	/	/	/
11	Vergütung für nicht gearbeitete Tage	4 175	10,5	(2 674)	9,9
12	Urlaubsvergütung	2 982	7,5	1 749	(6,4)
13	Vergütung gesetzlicher Feiertage	1 051	2,6	733	(2,7)
14	Vergütung sonstiger betrieblicher oder tariflicher arbeitsfreier Tage	/	/	/	/
15	Sachleistungen ³⁾	/	/	/	/
16	dar.: unbare individuelle Leistungen ⁴⁾	207	0,5	416	1,5
17	Bruttolöhne und -gehälter der Auszubildenden	(338)	(0,8)	/	/
18	Sozialbeiträge der Arbeitgeber	7 980	20,0	(5 341)	19,7
19	Tatsächliche Sozialbeiträge der Arbeitgeber (ohne Auszubildende) ⁵⁾	6 772	17,0	(4 697)	17,3
20	Gesetzliche Arbeitgeberbeiträge zur Sozialversicherung	6 252	15,7	(4 391)	16,2
21	Rentenversicherungsbeiträge	2 922	7,3	(2 068)	7,6
22	dar.: Aufstockungsbeiträge zur Rentenversicherung im Rahmen der Altersteilzeit	(69)	(0,2)	/	/
23	Arbeitslosenversicherungsbeiträge	470	1,2	(332)	1,2
24	Kranken- und Pflegeversicherungsbeiträge	1 954	4,9	(1 420)	5,2
25	Beiträge zur Berufsgenossenschaft	874	2,2	(551)	(2,0)
26	Umlage für das Insolvenzgeld	30	0,1	(21)	0,1
27	Sonstige gesetzliche Aufwendungen ⁶⁾	/	/	-	-
28	Aufwendungen für die betriebliche Altersversorgung ohne Entgeltumwandlung	(520)	(1,3)	/	/
29	Aufwendungen für betriebliche Ruhegeldzusagen	(370)	(0,9)	/	/
30	Zuwendungen an Pensionskassen	/	/	/	/
31	Zuwendungen an Unterstützungskassen	-	-	-	-
32	Beiträge zur Direktversicherung	/	/	/	/
33	Beiträge an Pensionsfonds	(18)	(0,0)	-	-
34	Beiträge an den Pensions-Sicherungs-Verein VVaG	(6)	(0,0)	/	/
35	Unterstellte Sozialbeiträge der Arbeitgeber (ohne Auszubildende) ⁷⁾	1 130	2,8	/	/
36	Lohn- und Gehaltsfortzahlung	944	2,4	/	/
37	Lohn- und Gehaltsfortzahlung im Krankheitsfall	884	2,2	/	/
38	Arbeitgeberzuschüsse zum Mutterschaftsgeld ⁸⁾	60	0,2	/	(0,2)
39	Unterstellte Sozialbeiträge zur Alters- und Gesundheitsvorsorge von Beamten	-	-	-	-
40	Zahlungen an aus dem Unternehmen ausscheidende Arbeitnehmer	(176)	(0,4)	/	/
41	Entlassungsentschädigungen	(98)	(0,2)	-	-
42	Aufstockungsbeträge zu Lohn und Gehalt im Rahmen der Altersteilzeit	(78)	(0,2)	/	/
43	Sonstige freiwillige Sozialleistungen der Arbeitgeber	/	/	/	/
44	Sozialbeiträge der Arbeitgeber für Auszubildende	(79)	(0,2)	/	/
45	Kosten für die berufliche Aus- und Weiterbildung	/	(1,1)	/	/
46	Sonstige Aufwendungen ⁹⁾	/	/	/	/
47	Steuern auf die Lohnsumme oder Beschäftigtenzahl ¹⁰⁾	9	0,0	/	/
Nachrichtlich:					
48	Entgeltumwandlung der Arbeitnehmer für betriebliche Altersversorgung	(260)	(0,7)	/	/
49	Lohnnebenkosten ¹¹⁾	8 506	21,4	(5 356)	19,7
50	dar.: gesetzliche Lohnnebenkosten ¹²⁾	7 283	18,3	(4 985)	18,4
51	Personalnebenkosten insgesamt ¹³⁾	16 723	42,0	/	(40,9)
52	dar.: gesetzliche Personalnebenkosten ¹⁴⁾	8 256	20,7	(5 652)	20,8
53	Bruttoarbeitskosten je Vollzeiteinheit einschließlich Auszubildende	38 266	96,1	(26 076)	96,1
54	Bruttoarbeitskosten je geleistete Stunde der Beschäftigten (ohne Auszubildende)	23,71		(16,13)	
55	Nettoarbeitskosten je geleistete Stunde der Beschäftigten (einschl. Auszubildende)	22,75		(15,36)	

Erläuterung der Fußnoten auf Seite 187

In Unternehmen von ... bis ... Arbeitnehmern										Lfd. Nr.
50 und mehr										
zusammen		50 - 249		250 - 499		500 - 999		1 000 und mehr		
€	%	€	%	€	%	€	%	€	%	
elektrischen Ausrüstungen										
42 334	100	(34 093)	100	65 491	100	1
42 299	99,9	(34 025)	99,8	65 491	100,0	2
/	/	/	/	-	-	3
41 707	98,5	(33 743)	99,0	63 818	97,4	4
33 201	78,4	(27 179)	79,7	50 421	77,0	5
32 845	77,6	(26 938)	79,0	49 958	76,3	6
24 487	57,8	(21 206)	62,2	35 012	53,5	7
(3 329)	(7,9)	/	/	6 757	10,3	8
(2 002)	(4,7)	/	/	4 111	6,3	9
/	(0,2)	/	/	182	0,3	10
4 474	10,6	(3 623)	10,6	6 603	10,1	11
3 228	7,6	2 601	(7,6)	4 831	7,4	12
1 115	2,6	(974)	2,9	1 547	2,4	13
(131)	(0,3)	/	/	224	0,3	14
/	(1,1)	/	/	1 404	2,1	15
165	0,4	169	0,5	292	0,4	16
(356)	(0,8)	/	/	463	0,7	17
8 506	20,1	(6 564)	19,3	13 397	20,5	18
7 186	17,0	(5 698)	16,7	11 196	17,1	19
6 623	15,6	(5 491)	16,1	9 731	14,9	20
3 092	7,3	2 502	7,3	4 590	7,0	21
										22
(80)	(0,2)	/	/	232	0,4	
497	1,2	(404)	1,2	730	1,1	23
2 061	4,9	(1 789)	5,2	2 878	4,4	24
939	2,2	(766)	(2,2)	1 487	2,3	25
31	0,1	(26)	0,1	47	0,1	26
/	/	/	/	-	-	-	-	-	-	27
(563)	(1,3)	/	/	1 465	2,2	28
(447)	(1,1)	/	/	1 254	1,9	29
/	/	/	/	.	.	-	-	106	0,2	30
-	-	-	-	-	-	-	-	-	-	31
/	/	/	/	1	0,0	32
(21)	(0,1)	-	-	-	-	-	-	83	0,1	33
(7)	(0,0)	/	/	22	0,0	34
1 240	2,9	813	(2,4)	2 099	3,2	35
1 028	2,4	(807)	(2,4)	1 396	2,1	36
966	2,3	(751)	(2,2)	1 326	2,0	37
62	0,1	(56)	(0,2)	70	0,1	38
-	-	-	-	-	-	-	-	-	-	39
(208)	(0,5)	/	/	690	1,1	40
(117)	(0,3)	/	/	.	.	-	-	407	0,6	41
(90)	(0,2)	/	/	284	0,4	42
/	/	/	/	12	0,0	43
(81)	(0,2)	/	/	102	0,2	44
(538)	(1,3)	/	/	1 541	2,4	45
/	/	/	/	122	0,2	46
10	0,0	(10)	(0,0)	10	0,0	47
(258)	(0,6)	/	/	537	0,8	48
9 134	21,6	(6 914)	20,3	15 070	23,0	49
7 742	18,3	(6 361)	18,7	11 240	17,2	50
17 847	42,2	(12 886)	37,8	30 478	46,5	51
8 775	20,7	(7 282)	21,4	12 684	19,4	52
40 697	96,1	(32 906)	96,5	62 980	96,2	53
25,23		(19,74)		40,84		54
24,23		(19,00)		39,28		55

Noch: 2. Bruttoarbeitskosten je Vollzeiteinheit 2008 nach Kostenarten, Wirtschaftszweigen und Unternehmensgrößenklassen

Lfd. Nr.	Kostenart	Insgesamt		10 - 49	
		€	%	€	%
		28 Maschinenbau			
1	Bruttoarbeitskosten insgesamt	41 928	100	(31 949)	100
2	Nettoarbeitskosten (Bruttoarbeitskosten abzüglich Lohnsubventionen)	41 839	99,8	/	99,5
3	Lohnsubventionen (dem Arbeitgeber erstattete Lohn- und Gehaltszahlungen)	/	/	/	/
4	Arbeitnehmerentgelt	41 573	99,2	(31 896)	99,8
5	Bruttolöhne und -gehälter	33 606	80,2	/	81,6
6	Bruttolöhne und -gehälter (ohne Auszubildende)	33 092	78,9	/	80,4
7	Entgelt für die geleistete Arbeitszeit ¹⁾	25 503	60,8	(20 521)	64,2
8	Sonderzahlungen insgesamt ²⁾	(2 746)	(6,6)	/	/
9	dar.: von persönlichen Leistungen und vom Unternehmenserfolg abhängig	/	/	/	/
10	Leistungen zur Vermögensbildung der Arbeitnehmer	/	/	/	/
11	Vergütung für nicht gearbeitete Tage	4 404	10,5	/	10,0
12	Urlaubsvergütung	3 213	7,7	/	7,1
13	Vergütung gesetzlicher Feiertage	1 167	2,8	(930)	2,9
14	Vergütung sonstiger betrieblicher oder tariflicher arbeitsfreier Tage	/	/	-	-
15	Sachleistungen ³⁾	/	/	/	/
16	dar.: unbare individuelle Leistungen ⁴⁾	211	0,5	87	0,3
17	Bruttolöhne und -gehälter der Auszubildenden	(514)	(1,2)	/	/
18	Sozialbeiträge der Arbeitgeber	7 967	19,0	(5 813)	18,2
19	Tatsächliche Sozialbeiträge der Arbeitgeber (ohne Auszubildende) ⁵⁾	6 670	15,9	/	15,7
20	Gesetzliche Arbeitgeberbeiträge zur Sozialversicherung	6 499	15,5	/	15,4
21	Rentenversicherungsbeiträge	3 184	7,6	/	7,3
22	dar.: Aufstockungsbeiträge zur Rentenversicherung im Rahmen der Altersteilzeit	/	/	-	-
23	Arbeitslosenversicherungsbeiträge	517	1,2	/	1,2
24	Kranken- und Pflegeversicherungsbeiträge	2 133	5,1	/	5,4
25	Beiträge zur Berufsgenossenschaft	633	1,5	/	1,4
26	Umlage für das Insolvenzgeld	32	0,1	(25)	0,1
27	Sonstige gesetzliche Aufwendungen ⁶⁾	-	-	-	-
28	Aufwendungen für die betriebliche Altersversorgung ohne Entgeltumwandlung	/	/	/	/
29	Aufwendungen für betriebliche Ruhegeldzusagen	/	/	-	-
30	Zuwendungen an Pensionskassen	/	/	/	/
31	Zuwendungen an Unterstützungskassen	/	/	-	-
32	Beiträge zur Direktversicherung	/	/	/	/
33	Beiträge an Pensionsfonds	(17)	(0,0)	-	-
34	Beiträge an den Pensions-Sicherungs-Verein VVaG	/	/	-	-
35	Unterstellte Sozialbeiträge der Arbeitgeber (ohne Auszubildende) ⁷⁾	1 179	2,8	(702)	/
36	Lohn- und Gehaltsfortzahlung	1 067	2,5	(702)	/
37	Lohn- und Gehaltsfortzahlung im Krankheitsfall	1 001	2,4	(647)	/
38	Arbeitgeberzuschüsse zum Mutterschaftsgeld ⁸⁾	66	0,2	(54)	/
39	Unterstellte Sozialbeiträge zur Alters- und Gesundheitsvorsorge von Beamten	-	-	-	-
40	Zahlungen an aus dem Unternehmen ausscheidende Arbeitnehmer	/	/	-	-
41	Entlassungsentschädigungen	/	/	-	-
42	Aufstockungsbeträge zu Lohn und Gehalt im Rahmen der Altersteilzeit	/	/	-	-
43	Sonstige freiwillige Sozialleistungen der Arbeitgeber	/	/	-	-
44	Sozialbeiträge der Arbeitgeber für Auszubildende	(117)	(0,3)	/	/
45	Kosten für die berufliche Aus- und Weiterbildung	/	(0,6)	-	-
46	Sonstige Aufwendungen ⁹⁾	/	/	/	/
47	Steuern auf die Lohnsumme oder Beschäftigtenzahl ¹⁰⁾	14	0,0	/	/
Nachrichtlich:					
48	Entgeltumwandlung der Arbeitnehmer für betriebliche Altersversorgung	(275)	(0,7)	/	/
49	Lohnnebenkosten ¹¹⁾	8 322	19,8	(5 866)	18,4
50	dar.: gesetzliche Lohnnebenkosten ¹²⁾	7 697	18,4	(5 716)	17,9
51	Personalnebenkosten insgesamt ¹³⁾	16 426	39,2	/	(35,8)
52	dar.: gesetzliche Personalnebenkosten ¹⁴⁾	8 747	20,9	(6 557)	20,5
53	Bruttoarbeitskosten je Vollzeiteinheit einschließlich Auszubildende	39 380	93,9	(30 133)	94,3
54	Bruttoarbeitskosten je geleistete Stunde der Beschäftigten (ohne Auszubildende)	24,31		(18,52)	
55	Nettoarbeitskosten je geleistete Stunde der Beschäftigten (einschl. Auszubildende)	22,77		(17,38)	

Erläuterung der Fußnoten auf Seite 187

In Unternehmen von ... bis ... Arbeitnehmern										Lfd. Nr.
50 und mehr										
zusammen		50 - 249		250 - 499		500 - 999		1 000 und mehr		
€	%	€	%	€	%	€	%	€	%	
44 007	100	38 040	100	(46 570)	100	50 404	100	56 567	100	1
43 930	99,8	37 910	99,7	(46 551)	100,0	50 400	100,0	56 565	100,0	2
/	/	/	/	/	/	(4)	(0,0)	2	0,0	3
43 588	99,0	37 742	99,2	(46 192)	99,2	49 940	99,1	55 770	98,6	4
35 173	79,9	30 288	79,6	(37 610)	80,8	40 708	80,8	45 003	79,6	5
34 633	78,7	29 751	78,2	(36 918)	79,3	40 368	80,1	44 472	78,6	6
26 540	60,3	23 446	61,6	(28 221)	60,6	29 592	58,7	32 907	58,2	7
(2 933)	(6,7)	/	/	/	/	4 531	9,0	5 162	9,1	8
/	/	/	/	/	/	(1 215)	(2,4)	1 385	2,4	9
/	/	/	/	/	/	(153)	(0,3)	203	0,4	10
4 653	10,6	4 083	10,7	(5 051)	10,8	5 641	11,2	5 511	9,7	11
3 407	7,7	2 967	7,8	(3 731)	8,0	4 244	8,4	4 015	7,1	12
1 216	2,8	1 087	2,9	(1 308)	2,8	1 360	2,7	1 453	2,6	13
/	/	/	/	/	/	(37)	(0,1)	42	0,1	14
/	(0,9)	/	/	/	/	/	/	690	1,2	15
237	0,5	295	0,8	194	0,4	216	0,4	105	0,2	16
(540)	(1,2)	/	/	/	(1,5)	(341)	(0,7)	531	0,9	17
8 415	19,1	7 454	19,6	(8 582)	18,4	9 232	18,3	10 767	19,0	18
7 014	15,9	6 184	16,3	(7 204)	15,5	7 750	15,4	8 987	15,9	19
6 828	15,5	5 976	15,7	(6 966)	15,0	7 761	15,4	8 803	15,6	20
3 364	7,6	2 913	7,7	(3 546)	7,6	3 850	7,6	4 324	7,6	21
										22
/	/	/	/	/	/	(115)	(0,2)	90	0,2	
545	1,2	474	1,2	(573)	1,2	629	1,2	694	1,2	23
2 215	5,0	1 985	5,2	2 160	(4,6)	2 519	5,0	2 798	4,9	24
670	1,5	(576)	(1,5)	/	1,4	724	1,4	944	1,7	25
34	0,1	29	0,1	(36)	0,1	39	0,1	42	0,1	26
-	-	-	-	-	-	-	-	-	-	27
/	/	/	/	/	/	/	/	/	/	28
/	/	/	/	/	/	(-155)	(-0,3)	/	/	29
/	/	/	/	/	/	(2)	(0,0)	(2)	(0,0)	30
/	/	/	/	/	/	-	-	8	0,0	31
/	/	/	/	/	/	(6)	(0,0)	/	/	32
(21)	(0,0)	/	/	-	-	(131)	(0,3)	/	/	33
/	/	/	/	/	/	(5)	(0,0)	(4)	(0,0)	34
1 279	2,9	(1 145)	(3,0)	(1 228)	(2,6)	1 404	2,8	1 661	2,9	35
1 143	2,6	(1 026)	(2,7)	(1 179)	(2,5)	1 232	2,4	1 425	2,5	36
1 075	2,4	(960)	(2,5)	(1 101)	(2,4)	1 158	2,3	1 361	2,4	37
68	0,2	66	(0,2)	(78)	0,2	74	0,1	64	0,1	38
-	-	-	-	-	-	-	-	-	-	39
/	/	/	/	/	/	171	(0,3)	230	0,4	40
/	/	/	/	/	/	/	/	103	0,2	41
/	/	/	/	/	/	(149)	(0,3)	127	0,2	42
/	/	/	/	/	/	(1)	(0,0)	7	0,0	43
(123)	(0,3)	/	/	(151)	/	(78)	0,2	119	0,2	44
/	(0,6)	/	/	/	/	(364)	(0,7)	634	1,1	45
/	/	/	/	/	/	(84)	(0,2)	148	0,3	46
16	0,0	16	0,0	16	(0,0)	15	0,0	14	0,0	47
(295)	(0,7)	/	/	/	/	454	0,9	476	0,8	48
8 834	20,1	7 753	20,4	(8 960)	19,2	9 695	19,2	11 564	20,4	49
8 110	18,4	7 143	18,8	(8 311)	17,8	9 086	18,0	10 361	18,3	50
17 467	39,7	14 595	38,4	/	39,4	20 812	41,3	23 660	41,8	51
9 203	20,9	8 105	21,3	(9 468)	20,3	10 368	20,6	11 695	20,7	52
41 297	93,8	35 431	93,1	(42 942)	92,2	48 704	96,6	54 269	95,9	53
25,51		21,72		(26,11)		30,21		34,79		54
23,88		20,16		(24,06)		29,17		33,38		55

Noch: 2. Bruttoarbeitskosten je Vollzeiteinheit 2008 nach Kostenarten, Wirtschaftszweigen und Unternehmensgrößenklassen

Lfd. Nr.	Kostenart	Insgesamt		10 - 49	
		€	%	€	%
		29 Herstellung von Kraftwagen			
1	Bruttoarbeitskosten insgesamt	45 569	100	/	100
2	Nettoarbeitskosten (Bruttoarbeitskosten abzüglich Lohnsubventionen)	45 548	100,0	/	99,7
3	Lohnsubventionen (dem Arbeitgeber erstattete Lohn- und Gehaltszahlungen)	/	/	/	/
4	Arbeitnehmerentgelt	45 151	99,1	/	99,9
5	Bruttolöhne und -gehälter	36 853	80,9	/	81,2
6	Bruttolöhne und -gehälter (ohne Auszubildende)	36 471	80,0	/	80,1
7	Entgelt für die geleistete Arbeitszeit ¹⁾	26 524	58,2	/	63,7
8	Sonderzahlungen insgesamt ²⁾	(4 520)	(9,9)	/	/
9	dar.: von persönlichen Leistungen und vom Unternehmenserfolg abhängig	/	(3,9)	/	/
10	Leistungen zur Vermögensbildung der Arbeitnehmer	(209)	(0,5)	/	/
11	Vergütung für nicht gearbeitete Tage	4 983	10,9	(3 385)	(11,7)
12	Urlaubsvergütung	3 664	8,0	(2 521)	(8,7)
13	Vergütung gesetzlicher Feiertage	1 235	2,7	/	3,0
14	Vergütung sonstiger betrieblicher oder tariflicher arbeitsfreier Tage	/	/	/	/
15	Sachleistungen ³⁾	/	(0,5)	/	/
16	dar.: unbare individuelle Leistungen ⁴⁾	156	0,3	274	0,9
17	Bruttolöhne und -gehälter der Auszubildenden	(383)	(0,8)	/	/
18	Sozialbeiträge der Arbeitgeber	8 298	18,2	(5 401)	(18,7)
19	Tatsächliche Sozialbeiträge der Arbeitgeber (ohne Auszubildende) ⁵⁾	6 826	15,0	(4 508)	(15,6)
20	Gesetzliche Arbeitgeberbeiträge zur Sozialversicherung	6 564	14,4	(4 429)	(15,3)
21	Rentenversicherungsbeiträge	3 314	7,3	(2 114)	(7,3)
22	dar.: Aufstockungsbeiträge zur Rentenversicherung im Rahmen der Altersteilzeit	(94)	(0,2)	-	-
23	Arbeitslosenversicherungsbeiträge	545	1,2	(338)	1,2
24	Kranken- und Pflegeversicherungsbeiträge	2 216	4,9	(1 411)	(4,9)
25	Beiträge zur Berufsgenossenschaft	(453)	(1,0)	/	/
26	Umlage für das Insolvenzgeld	35	0,1	/	0,1
27	Sonstige gesetzliche Aufwendungen ⁶⁾	-	-	-	-
28	Aufwendungen für die betriebliche Altersversorgung ohne Entgeltumwandlung	/	/	/	/
29	Aufwendungen für betriebliche Ruhegeldzusagen	/	/	/	/
30	Zuwendungen an Pensionskassen	/	/	/	/
31	Zuwendungen an Unterstützungskassen	(9)	(0,0)	-	-
32	Beiträge zur Direktversicherung	/	/	/	/
33	Beiträge an Pensionsfonds	(160)	(0,4)	-	-
34	Beiträge an den Pensions-Sicherungs-Verein VVaG	(4)	(0,0)	/	/
35	Unterstellte Sozialbeiträge der Arbeitgeber (ohne Auszubildende) ⁷⁾	1 383	3,0	/	2,8
36	Lohn- und Gehaltsfortzahlung	1 174	2,6	/	2,8
37	Lohn- und Gehaltsfortzahlung im Krankheitsfall	1 110	2,4	/	(2,5)
38	Arbeitgeberzuschüsse zum Mutterschaftsgeld ⁸⁾	64	0,1	/	0,2
39	Unterstellte Sozialbeiträge zur Alters- und Gesundheitsvorsorge von Beamten	-	-	-	-
40	Zahlungen an aus dem Unternehmen ausscheidende Arbeitnehmer	/	/	-	-
41	Entlassungsentschädigungen	/	/	-	-
42	Aufstockungsbeträge zu Lohn und Gehalt im Rahmen der Altersteilzeit	(136)	(0,3)	-	-
43	Sonstige freiwillige Sozialleistungen der Arbeitgeber	/	/	-	-
44	Sozialbeiträge der Arbeitgeber für Auszubildende	(89)	(0,2)	/	/
45	Kosten für die berufliche Aus- und Weiterbildung	(285)	(0,6)	-	-
46	Sonstige Aufwendungen ⁹⁾	(123)	(0,3)	/	/
47	Steuern auf die Lohnsumme oder Beschäftigtenzahl ¹⁰⁾	/	/	/	/
Nachrichtlich:					
48	Entgeltumwandlung der Arbeitnehmer für betriebliche Altersversorgung	(251)	(0,6)	/	/
49	Lohnnebenkosten ¹¹⁾	8 716	19,1	/	(18,8)
50	dar.: gesetzliche Lohnnebenkosten ¹²⁾	7 836	17,2	(5 328)	(18,4)
51	Personalnebenkosten insgesamt ¹³⁾	19 045	41,8	/	36,3
52	dar.: gesetzliche Personalnebenkosten ¹⁴⁾	8 982	19,7	(6 098)	(21,1)
53	Bruttoarbeitskosten je Vollzeiteinheit einschließlich Auszubildende	43 748	96,0	/	94,1
54	Bruttoarbeitskosten je geleistete Stunde der Beschäftigten (ohne Auszubildende)	27,70		/	
55	Nettoarbeitskosten je geleistete Stunde der Beschäftigten (einschl. Auszubildende)	26,58		/	

Erläuterung der Fußnoten auf Seite 187

In Unternehmen von ... bis ... Arbeitnehmern										Lfd. Nr.
50 und mehr										
zusammen		50 - 249		250 - 499		500 - 999		1 000 und mehr		
€	%	€	%	€	%	€	%	€	%	
und Kraftwagenteilen										
46 498	100	(34 684)	100	36 838	100	30 194	100	58 576	100	1
46 481	100,0	(34 658)	99,9	36 780	99,8	30 184	100,0	58 576	100,0	2
/	/	/	/	/	/	/	/	-	-	3
46 059	99,1	(34 531)	99,6	36 515	99,1	29 954	99,2	57 910	98,9	4
37 599	80,9	(28 188)	81,3	29 536	80,2	23 572	78,1	47 494	81,1	5
37 214	80,0	(28 043)	80,9	29 204	79,3	23 436	77,6	46 920	80,1	6
26 976	58,0	(22 576)	65,1	22 076	59,9	17 528	58,1	32 398	55,3	7
(4 717)	(10,1)	/	/	/	/	(2 409)	(8,0)	7 827	13,4	8
/	(4,0)	/	/	/	/	(660)	(2,2)	(3 341)	(5,7)	9
(217)	(0,5)	/	/	/	/	(238)	(0,8)	244	0,4	10
5 072	10,9	(4 193)	12,1	4 170	11,3	3 200	10,6	6 131	10,5	11
3 727	8,0	(3 082)	8,9	3 075	8,3	2 301	7,6	4 509	7,7	12
1 256	2,7	(1 042)	3,0	1 035	2,8	808	2,7	1 513	2,6	13
/	/	/	/	/	/	/	/	/	/	14
(232)	(0,5)	/	/	/	/	/	/	321	0,5	15
149	0,3	131	0,4	204	0,6	61	0,2	156	0,3	16
(385)	(0,8)	/	/	/	/	/	/	573	1,0	17
8 460	18,2	(6 343)	18,3	6 979	18,9	6 382	21,1	10 416	17,8	18
6 955	15,0	(5 260)	15,2	5 930	16,1	4 990	16,5	8 521	14,5	19
6 683	14,4	(5 184)	14,9	5 813	15,8	4 896	16,2	8 065	13,8	20
3 381	7,3	(2 555)	7,4	2 802	7,6	2 380	7,9	4 176	7,1	21
										22
(99)	(0,2)	-	-	/	/	/	/	(179)	(0,3)	
557	1,2	425	1,2	460	1,2	380	1,3	688	1,2	23
2 261	4,9	1 708	4,9	1 924	5,2	1 611	5,3	2 775	4,7	24
(448)	(1,0)	/	/	/	/	/	/	381	0,7	25
36	0,1	(27)	0,1	28	0,1	23	0,1	45	0,1	26
-	-	-	-	-	-	-	-	-	-	27
/	/	/	/	/	/	/	/	/	/	28
/	/	-	-	/	/	-	-	/	/	29
/	/	/	/	21	0,1	/	/	-	-	30
(9)	(0,0)	-	-	-	-	/	/	/	/	31
/	/	-	-	/	/	/	/	/	/	32
(169)	(0,4)	-	-	-	-	-	-	(342)	(0,6)	33
(4)	(0,0)	-	-	/	/	-	-	/	/	34
1 415	3,0	(1 049)	3,0	(971)	(2,6)	/	/	1 763	3,0	35
1 195	2,6	(1 029)	3,0	(935)	(2,5)	829	2,7	1 422	2,4	36
1 131	2,4	(977)	2,8	(866)	(2,4)	770	2,6	1 352	2,3	37
64	0,1	52	(0,2)	69	0,2	58	0,2	70	0,1	38
-	-	-	-	-	-	-	-	-	-	39
/	/	/	/	/	/	/	/	(328)	(0,6)	40
/	/	/	/	/	/	/	/	54	0,1	41
(144)	(0,3)	-	-	/	/	/	/	(274)	(0,5)	42
/	/	/	/	-	-	-	-	(12)	(0,0)	43
(89)	(0,2)	/	/	/	/	/	/	132	0,2	44
(301)	(0,6)	/	/	/	/	/	/	/	/	45
/	(0,3)	/	/	/	/	/	/	/	/	46
/	/	/	/	7	0,0	/	/	8	0,0	47
(258)	(0,6)	/	/	/	/	157	0,5	413	0,7	48
8 899	19,1	(6 496)	18,7	7 302	19,8	6 621	21,9	11 082	18,9	49
7 976	17,2	(6 260)	18,0	6 834	18,6	5 766	19,1	9 627	16,4	50
19 522	42,0	(12 108)	34,9	14 763	40,1	12 666	41,9	26 178	44,7	51
9 142	19,7	(7 267)	21,0	7 790	21,1	6 541	21,7	11 008	18,8	52
44 691	96,1	(33 882)	97,7	35 035	95,1	29 505	97,7	55 828	95,3	53
28,33		(20,16)		22,04		18,33		36,91		54
27,23		(19,68)		20,92		17,92		35,18		55

Noch: 2. Bruttoarbeitskosten je Vollzeiteinheit 2008 nach Kostenarten, Wirtschaftszweigen und Unternehmensgrößenklassen

Lfd. Nr.	Kostenart	Insgesamt		10 - 49	
		€	%	€	%
30 Sonstiger					
1	Bruttoarbeitskosten insgesamt	50 369	100	34 137	100
2	Nettoarbeitskosten (Bruttoarbeitskosten abzüglich Lohnsubventionen)	50 364	100,0	33 951	99,5
3	Lohnsubventionen (dem Arbeitgeber erstattete Lohn- und Gehaltszahlungen)	5	0,0	187	0,5
4	Arbeitnehmerentgelt	50 151	99,6	34 071	99,8
5	Bruttolöhne und -gehälter	39 936	79,3	25 273	74,0
6	Bruttolöhne und -gehälter (ohne Auszubildende)	39 470	78,4	24 996	73,2
7	Entgelt für die geleistete Arbeitszeit ¹⁾	29 254	58,1	19 703	57,7
8	Sonderzahlungen insgesamt ²⁾	4 224	8,4	1 441	4,2
9	dar.: von persönlichen Leistungen und vom Unternehmenserfolg abhängig	638	1,3	664	1,9
10	Leistungen zur Vermögensbildung der Arbeitnehmer	173	0,3	4	0,0
11	Vergütung für nicht gearbeitete Tage	5 347	10,6	3 387	9,9
12	Urlaubsvergütung	4 010	8,0	2 432	7,1
13	Vergütung gesetzlicher Feiertage	1 209	2,4	920	2,7
14	Vergütung sonstiger betrieblicher oder tariflicher arbeitsfreier Tage	128	0,3	35	0,1
15	Sachleistungen ³⁾	472	0,9	461	1,4
16	dar.: unbare individuelle Leistungen ⁴⁾	398	0,8	461	1,4
17	Bruttolöhne und -gehälter der Auszubildenden	466	0,9	277	0,8
18	Sozialbeiträge der Arbeitgeber	10 214	20,3	8 798	25,8
19	Tatsächliche Sozialbeiträge der Arbeitgeber (ohne Auszubildende) ⁵⁾	8 280	16,4	4 932	14,4
20	Gesetzliche Arbeitgeberbeiträge zur Sozialversicherung	7 330	14,6	4 401	12,9
21	Rentenversicherungsbeiträge	3 773	7,5	2 209	6,5
22	dar.: Aufstockungsbeiträge zur Rentenversicherung im Rahmen der Altersteilzeit	161	0,3	-	-
23	Arbeitslosenversicherungsbeiträge	599	1,2	358	1,0
24	Kranken- und Pflegeversicherungsbeiträge	2 391	4,7	1 504	4,4
25	Beiträge zur Berufsgenossenschaft	528	1,0	305	0,9
26	Umlage für das Insolvenzgeld	38	0,1	24	0,1
27	Sonstige gesetzliche Aufwendungen ⁶⁾	-	-	-	-
28	Aufwendungen für die betriebliche Altersversorgung ohne Entgeltumwandlung	950	1,9	531	1,6
29	Aufwendungen für betriebliche Ruhegeldzusagen	807	1,6	-	-
30	Zuwendungen an Pensionskassen	/	/	80	0,2
31	Zuwendungen an Unterstützungskassen	11	0,0	-	-
32	Beiträge zur Direktversicherung	/	/	442	1,3
33	Beiträge an Pensionsfonds	2	0,0	-	-
34	Beiträge an den Pensions-Sicherungs-Verein VVaG	44	0,1	9	0,0
35	Unterstellte Sozialbeiträge der Arbeitgeber (ohne Auszubildende) ⁷⁾	1 830	3,6	3 759	11,0
36	Lohn- und Gehaltsfortzahlung	1 288	2,6	1 055	3,1
37	Lohn- und Gehaltsfortzahlung im Krankheitsfall	1 222	2,4	1 007	2,9
38	Arbeitgeberzuschüsse zum Mutterschaftsgeld ⁸⁾	66	0,1	48	0,1
39	Unterstellte Sozialbeiträge zur Alters- und Gesundheitsvorsorge von Beamten	-	-	-	-
40	Zahlungen an aus dem Unternehmen ausscheidende Arbeitnehmer	520	1,0	2 704	7,9
41	Entlassungsentschädigungen	280	0,6	2 704	7,9
42	Aufstockungsbeträge zu Lohn und Gehalt im Rahmen der Altersteilzeit	241	0,5	-	-
43	Sonstige freiwillige Sozialleistungen der Arbeitgeber	21	0,0	-	-
44	Sozialbeiträge der Arbeitgeber für Auszubildende	105	0,2	106	0,3
45	Kosten für die berufliche Aus- und Weiterbildung	(204)	(0,4)	46	0,1
46	Sonstige Aufwendungen ⁹⁾	/	/	14	0,0
47	Steuern auf die Lohnsumme oder Beschäftigtenzahl ¹⁰⁾	11	0,0	6	0,0
Nachrichtlich:					
48	Entgeltumwandlung der Arbeitnehmer für betriebliche Altersversorgung	263	0,5	166	0,5
49	Lohnnebenkosten ¹¹⁾	10 433	20,7	8 864	26,0
50	dar.: gesetzliche Lohnnebenkosten ¹²⁾	8 734	17,3	5 569	16,3
51	Personalnebenkosten insgesamt ¹³⁾	21 115	41,9	14 435	42,3
52	dar.: gesetzliche Personalnebenkosten ¹⁴⁾	9 839	19,5	6 382	18,7
53	Bruttoarbeitskosten je Vollzeiteinheit einschließlich Auszubildende	48 194	95,7	32 485	95,2
54	Bruttoarbeitskosten je geleistete Stunde der Beschäftigten (ohne Auszubildende)	31,34		19,92	
55	Nettoarbeitskosten je geleistete Stunde der Beschäftigten (einschl. Auszubildende)	29,97		18,81	

Erläuterung der Fußnoten auf Seite 187

In Unternehmen von ... bis ... Arbeitnehmern										Lfd. Nr.
50 und mehr										
zusammen		50 - 249		250 - 499		500 - 999		1 000 und mehr		
€	%	€	%	€	%	€	%	€	%	
Fahrzeugbau										
50 791	100	(34 466)	100	.	.	-	-	.	.	1
50 791	100,0	(34 466)	100,0	.	.	-	-	.	.	2
-	-	-	-	-	-	-	-	-	-	3
50 569	99,6	(34 181)	99,2	.	.	-	-	.	.	4
40 318	79,4	(27 026)	78,4	.	.	-	-	.	.	5
39 847	78,5	(26 747)	77,6	.	.	-	-	.	.	6
29 503	58,1	(21 458)	62,3	.	.	-	-	.	.	7
4 296	8,5	/	/	.	.	-	-	.	.	8
638	1,3	/	/	.	.	-	-	.	.	9
177	0,3	/	/	.	.	-	-	.	.	10
5 398	10,6	(3 895)	11,3	.	.	-	-	.	.	11
4 051	8,0	(2 887)	8,4	.	.	-	-	.	.	12
1 217	2,4	(1 005)	2,9	.	.	-	-	.	.	13
130	0,3	/	/	.	.	-	-	.	.	14
473	0,9	/	(0,3)	.	.	-	-	.	.	15
396	0,8	99	0,3	.	.	-	-	.	.	16
471	0,9	/	/	.	.	-	-	.	.	17
10 251	20,2	7 155	20,8	.	.	-	-	.	.	18
8 367	16,5	5 930	17,2	.	.	-	-	.	.	19
7 406	14,6	(5 487)	15,9	.	.	-	-	.	.	20
3 814	7,5	(2 679)	7,8	.	.	-	-	.	.	21
										22
165	0,3	/	/	-	-	-	-	.	.	
606	1,2	(441)	1,3	.	.	-	-	.	.	23
2 414	4,8	(1 820)	5,3	.	.	-	-	.	.	24
533	1,1	/	/	.	.	-	-	.	.	25
39	0,1	(26)	0,1	.	.	-	-	.	.	26
-	-	-	-	-	-	-	-	-	-	27
961	1,9	/	/	.	.	-	-	.	.	28
828	1,6	-	-	-	-	-	-	.	.	29
/	/	/	/	.	.	-	-	.	.	30
11	0,0	-	-	-	-	-	-	.	.	31
/	/	/	/	-	-	-	-	.	.	32
2	0,0	-	-	-	-	-	-	.	.	33
45	0,1	-	-	-	-	-	-	.	.	34
1 780	3,5	1 157	(3,4)	.	.	-	-	.	.	35
1 295	2,5	(1 027)	(3,0)	.	.	-	-	.	.	36
1 228	2,4	(971)	(2,8)	.	.	-	-	.	.	37
67	0,1	/	(0,2)	.	.	-	-	.	.	38
-	-	-	-	-	-	-	-	-	-	39
463	0,9	/	/	.	.	-	-	.	.	40
217	0,4	/	/	.	.	-	-	.	.	41
247	0,5	/	/	-	-	-	-	.	.	42
22	0,0	/	/	.	.	-	-	.	.	43
105	0,2	/	/	.	.	-	-	.	.	44
(208)	/	/	/	.	.	-	-	.	.	45
/	/	/	/	-	-	-	-	.	.	46
12	0,0	11	(0,0)	.	.	-	-	.	.	47
265	0,5	/	/	.	.	-	-	.	.	48
10 474	20,6	(7 440)	21,6	.	.	-	-	.	.	49
8 817	17,4	(6 594)	19,1	.	.	-	-	.	.	50
21 289	41,9	(13 008)	37,7	.	.	-	-	.	.	51
9 929	19,5	(7 530)	21,8	.	.	-	-	.	.	52
48 605	95,7	(33 124)	96,1	.	.	-	-	.	.	53
31,65		(20,59)		.		-		.		54
30,29		(19,76)		.		-		.		55

Noch: 2. Bruttoarbeitskosten je Vollzeiteinheit 2008 nach Kostenarten, Wirtschaftszweigen und Unternehmensgrößenklassen

Lfd. Nr.	Kostenart	Insgesamt		10 - 49	
		€	%	€	%
		31 Herstellung von			
1	Bruttoarbeitskosten insgesamt	(27 298)	100	(20 597)	100
2	Nettoarbeitskosten (Bruttoarbeitskosten abzüglich Lohnsubventionen)	(27 246)	99,8	(20 494)	99,5
3	Lohnsubventionen (dem Arbeitgeber erstattete Lohn- und Gehaltszahlungen)	/	/	/	/
4	Arbeitnehmerentgelt	(27 025)	99,0	(20 486)	99,5
5	Bruttolöhne und -gehälter	(21 709)	79,5	(16 631)	80,7
6	Bruttolöhne und -gehälter (ohne Auszubildende)	(21 476)	78,7	(16 389)	79,6
7	Entgelt für die geleistete Arbeitszeit ¹⁾	(17 362)	63,6	(14 003)	68,0
8	Sonderzahlungen insgesamt ²⁾	/	/	/	/
9	dar.: von persönlichen Leistungen und vom Unternehmenserfolg abhängig	/	/	/	/
10	Leistungen zur Vermögensbildung der Arbeitnehmer	/	/	/	/
11	Vergütung für nicht gearbeitete Tage	(2 861)	10,5	/	10,3
12	Urlaubsvergütung	(2 024)	7,4	/	(7,1)
13	Vergütung gesetzlicher Feiertage	(778)	2,8	(631)	3,1
14	Vergütung sonstiger betrieblicher oder tariflicher arbeitsfreier Tage	/	/	/	/
15	Sachleistungen ³⁾	/	/	/	/
16	dar.: unbare individuelle Leistungen ⁴⁾	152	0,6	71	0,3
17	Bruttolöhne und -gehälter der Auszubildenden	/	/	/	/
18	Sozialbeiträge der Arbeitgeber	(5 316)	19,5	(3 855)	18,7
19	Tatsächliche Sozialbeiträge der Arbeitgeber (ohne Auszubildende) ⁵⁾	(4 424)	16,2	3 309	16,1
20	Gesetzliche Arbeitgeberbeiträge zur Sozialversicherung	(4 351)	15,9	3 304	16,0
21	Rentenversicherungsbeiträge	(2 091)	7,7	(1 585)	7,7
22	dar.: Aufstockungsbeiträge zur Rentenversicherung im Rahmen der Altersteilzeit	/	/	-	-
23	Arbeitslosenversicherungsbeiträge	329	1,2	(251)	(1,2)
24	Kranken- und Pflegeversicherungsbeiträge	(1 494)	5,5	1 136	5,5
25	Beiträge zur Berufsgenossenschaft	(416)	1,5	(316)	1,5
26	Umlage für das Insolvenzgeld	(21)	0,1	(16)	0,1
27	Sonstige gesetzliche Aufwendungen ⁶⁾	-	-	-	-
28	Aufwendungen für die betriebliche Altersversorgung ohne Entgeltumwandlung	/	/	/	/
29	Aufwendungen für betriebliche Ruhegeldzusagen	/	/	-	-
30	Zuwendungen an Pensionskassen	/	/	-	-
31	Zuwendungen an Unterstützungskassen	/	/	-	-
32	Beiträge zur Direktversicherung	/	/	/	/
33	Beiträge an Pensionsfonds	-	-	-	-
34	Beiträge an den Pensions-Sicherungs-Verein VVaG	/	/	-	-
35	Unterstellte Sozialbeiträge der Arbeitgeber (ohne Auszubildende) ⁷⁾	(830)	(3,0)	/	/
36	Lohn- und Gehaltsfortzahlung	/	(2,9)	/	/
37	Lohn- und Gehaltsfortzahlung im Krankheitsfall	/	(2,7)	/	/
38	Arbeitgeberzuschüsse zum Mutterschaftsgeld ⁸⁾	/	/	(41)	(0,2)
39	Unterstellte Sozialbeiträge zur Alters- und Gesundheitsvorsorge von Beamten	-	-	-	-
40	Zahlungen an aus dem Unternehmen ausscheidende Arbeitnehmer	/	/	/	/
41	Entlassungsentschädigungen	/	/	/	/
42	Aufstockungsbeträge zu Lohn und Gehalt im Rahmen der Altersteilzeit	/	/	-	-
43	Sonstige freiwillige Sozialleistungen der Arbeitgeber	/	/	-	-
44	Sozialbeiträge der Arbeitgeber für Auszubildende	/	/	/	/
45	Kosten für die berufliche Aus- und Weiterbildung	/	/	/	/
46	Sonstige Aufwendungen ⁹⁾	/	/	/	/
47	Steuern auf die Lohnsumme oder Beschäftigtenzahl ¹⁰⁾	(16)	(0,1)	/	/
Nachrichtlich:					
48	Entgeltumwandlung der Arbeitnehmer für betriebliche Altersversorgung	/	/	/	/
49	Lohnnebenkosten ¹¹⁾	(5 589)	20,5	/	19,3
50	dar.: gesetzliche Lohnnebenkosten ¹²⁾	(5 209)	19,1	(3 822)	18,6
51	Personalnebenkosten insgesamt ¹³⁾	(9 936)	36,4	/	32,0
52	dar.: gesetzliche Personalnebenkosten ¹⁴⁾	(5 926)	21,7	(4 390)	21,3
53	Bruttoarbeitskosten je Vollzeiteinheit einschließlich Auszubildende	(26 139)	95,8	19 639	95,3
54	Bruttoarbeitskosten je geleistete Stunde der Beschäftigten (ohne Auszubildende)	(15,77)		(11,78)	
55	Nettoarbeitskosten je geleistete Stunde der Beschäftigten (einschl. Auszubildende)	(15,06)		(11,18)	

Erläuterung der Fußnoten auf Seite 187

In Unternehmen von ... bis ... Arbeitnehmern										Lfd. Nr.
50 und mehr										
zusammen		50 - 249		250 - 499		500 - 999		1 000 und mehr		
€	%	€	%	€	%	€	%	€	%	
Möbeln										
(29 296)	100	(29 738)	100	1
(29 260)	99,9	(29 700)	99,9	2
/	/	/	/	.	.	-	-	-	-	3
(28 975)	98,9	(29 349)	98,7	4
(23 224)	79,3	(23 552)	79,2	5
(22 993)	78,5	(23 313)	78,4	6
(18 364)	62,7	(18 884)	63,5	7
(1 225)	/	/	/	8
/	/	/	/	-	-	9
/	/	/	/	10
(3 081)	10,5	/	10,4	11
(2 191)	(7,5)	/	(7,3)	12
(821)	2,8	(846)	2,8	13
/	/	/	/	14
/	/	/	/	15
176	0,6	209	0,7	16
/	/	/	/	17
(5 751)	19,6	(5 797)	19,5	18
(4 756)	16,2	(4 849)	16,3	19
(4 663)	15,9	(4 733)	15,9	20
(2 242)	7,7	(2 262)	7,6	21
/	/	-	-	.	.	-	-	.	.	22
(353)	1,2	(353)	1,2	23
/	5,5	/	(5,5)	24
(445)	1,5	(460)	1,5	25
(22)	0,1	(23)	0,1	26
-	-	-	-	-	-	-	-	-	-	27
/	/	/	/	-	-	-	-	.	.	28
/	/	/	/	-	-	-	-	-	-	29
/	/	/	/	-	-	-	-	.	.	30
/	/	/	/	-	-	-	-	-	-	31
/	/	/	/	-	-	-	-	.	.	32
-	-	-	-	-	-	-	-	-	-	33
/	/	/	/	-	-	-	-	-	-	34
/	(3,2)	/	(3,0)	35
/	(3,0)	/	(2,8)	36
/	(2,9)	/	(2,7)	37
/	/	/	/	38
-	-	-	-	-	-	-	-	-	-	39
/	/	/	/	-	-	40
/	/	/	/	-	-	41
/	/	-	-	-	-	-	-	.	.	42
/	/	/	/	-	-	-	-	-	-	43
/	/	/	/	44
/	/	/	/	.	.	-	-	-	-	45
/	/	/	/	.	.	-	-	-	-	46
18	(0,1)	19	(0,1)	47
/	/	/	/	.	.	-	-	.	.	48
(6 073)	20,7	(6 185)	20,8	49
(5 623)	19,2	/	19,0	50
(10 932)	37,3	(10 853)	36,5	51
(6 384)	21,8	(6 445)	21,7	52
(28 088)	95,9	(28 404)	95,5	53
(16,97)		(16,72)		54
(16,23)		/		55

Noch: 2. Bruttoarbeitskosten je Vollzeiteinheit 2008 nach Kostenarten, Wirtschaftszweigen und Unternehmensgrößenklassen

Lfd. Nr.	Kostenart	Insgesamt		10 - 49	
		€	%	€	%
		32 Herstellung von			
1	Bruttoarbeitskosten insgesamt	26 642	100	26 643	100
2	Nettoarbeitskosten (Bruttoarbeitskosten abzüglich Lohnsubventionen)	26 518	99,5	26 542	99,6
3	Lohnsubventionen (dem Arbeitgeber erstattete Lohn- und Gehaltszahlungen)	/	/	/	/
4	Arbeitnehmerentgelt	26 587	99,8	26 609	99,9
5	Bruttolöhne und -gehälter	21 535	80,8	(21 661)	81,3
6	Bruttolöhne und -gehälter (ohne Auszubildende)	21 287	79,9	(21 407)	80,3
7	Entgelt für die geleistete Arbeitszeit ¹⁾	17 492	65,7	(17 752)	66,6
8	Sonderzahlungen insgesamt ²⁾	/	/	/	/
9	dar.: von persönlichen Leistungen und vom Unternehmenserfolg abhängig	/	/	/	/
10	Leistungen zur Vermögensbildung der Arbeitnehmer	/	/	/	/
11	Vergütung für nicht gearbeitete Tage	2 892	10,9	2 840	10,7
12	Urlaubsvergütung	2 047	7,7	2 023	7,6
13	Vergütung gesetzlicher Feiertage	788	3,0	(797)	3,0
14	Vergütung sonstiger betrieblicher oder tariflicher arbeitsfreier Tage	/	/	/	/
15	Sachleistungen ³⁾	/	/	/	/
16	dar.: unbare individuelle Leistungen ⁴⁾	124	0,5	157	0,6
17	Bruttolöhne und -gehälter der Auszubildenden	/	/	/	/
18	Sozialbeiträge der Arbeitgeber	5 052	19,0	4 948	18,6
19	Tatsächliche Sozialbeiträge der Arbeitgeber (ohne Auszubildende) ⁵⁾	4 264	16,0	4 280	16,1
20	Gesetzliche Arbeitgeberbeiträge zur Sozialversicherung	4 104	15,4	4 031	15,1
21	Rentenversicherungsbeiträge	2 042	7,7	1 998	7,5
22	dar.: Aufstockungsbeiträge zur Rentenversicherung im Rahmen der Altersteilzeit	/	/	-	-
23	Arbeitslosenversicherungsbeiträge	328	1,2	319	1,2
24	Kranken- und Pflegeversicherungsbeiträge	1 452	5,4	1 454	5,5
25	Beiträge zur Berufsgenossenschaft	(261)	(1,0)	/	(0,9)
26	Umlage für das Insolvenzgeld	21	0,1	21	0,1
27	Sonstige gesetzliche Aufwendungen ⁶⁾	-	-	-	-
28	Aufwendungen für die betriebliche Altersversorgung ohne Entgeltumwandlung	/	/	/	/
29	Aufwendungen für betriebliche Ruhegeldzusagen	/	/	/	/
30	Zuwendungen an Pensionskassen	/	/	/	/
31	Zuwendungen an Unterstützungskassen	/	/	/	/
32	Beiträge zur Direktversicherung	/	/	/	/
33	Beiträge an Pensionsfonds	-	-	-	-
34	Beiträge an den Pensions-Sicherungs-Verein VVaG	/	/	/	/
35	Unterstellte Sozialbeiträge der Arbeitgeber (ohne Auszubildende) ⁷⁾	(717)	(2,7)	(593)	(2,2)
36	Lohn- und Gehaltsfortzahlung	(673)	(2,5)	(585)	/
37	Lohn- und Gehaltsfortzahlung im Krankheitsfall	(630)	(2,4)	(544)	/
38	Arbeitgeberzuschüsse zum Mutterschaftsgeld ⁸⁾	43	0,2	(41)	(0,2)
39	Unterstellte Sozialbeiträge zur Alters- und Gesundheitsvorsorge von Beamten	-	-	-	-
40	Zahlungen an aus dem Unternehmen ausscheidende Arbeitnehmer	/	/	/	/
41	Entlassungsentschädigungen	/	/	/	/
42	Aufstockungsbeträge zu Lohn und Gehalt im Rahmen der Altersteilzeit	/	/	/	/
43	Sonstige freiwillige Sozialleistungen der Arbeitgeber	/	/	/	/
44	Sozialbeiträge der Arbeitgeber für Auszubildende	/	/	/	/
45	Kosten für die berufliche Aus- und Weiterbildung	/	/	/	/
46	Sonstige Aufwendungen ⁹⁾	/	/	/	/
47	Steuern auf die Lohnsumme oder Beschäftigtenzahl ¹⁰⁾	(12)	(0,0)	/	/
Nachrichtlich:					
48	Entgeltumwandlung der Arbeitnehmer für betriebliche Altersversorgung	/	/	/	/
49	Lohnnebenkosten ¹¹⁾	5 107	19,2	4 982	18,7
50	dar.: gesetzliche Lohnnebenkosten ¹²⁾	4 860	18,2	4 700	17,6
51	Personalnebenkosten insgesamt ¹³⁾	9 150	34,3	8 891	33,4
52	dar.: gesetzliche Personalnebenkosten ¹⁴⁾	5 577	20,9	5 422	20,4
53	Bruttoarbeitskosten je Vollzeiteinheit einschließlich Auszubildende	25 442	95,5	25 293	94,9
54	Bruttoarbeitskosten je geleistete Stunde der Beschäftigten (ohne Auszubildende)	15,35		15,36	
55	Nettoarbeitskosten je geleistete Stunde der Beschäftigten (einschl. Auszubildende)	14,59		14,52	

Erläuterung der Fußnoten auf Seite 187

In Unternehmen von ... bis ... Arbeitnehmern										Lfd. Nr.
50 und mehr										
zusammen		50 - 249		250 - 499		500 - 999		1 000 und mehr		
€	%	€	%	€	%	€	%	€	%	
sonstigen Waren										
26 641	100	26 142	100	-	-	1
26 486	99,4	26 051	99,7	-	-	2
/	/	/	/	-	-	3
26 558	99,7	26 068	99,7	-	-	4
21 368	80,2	21 041	80,5	-	-	5
21 130	79,3	20 822	79,6	-	-	6
17 148	64,4	17 049	65,2	-	-	7
/	/	/	/	-	-	8
/	/	/	/	-	-	9
/	/	/	/	-	-	10
2 962	11,1	2 917	11,2	-	-	11
2 078	7,8	2 020	7,7	-	-	12
776	2,9	761	2,9	-	-	13
/	/	/	/	-	-	14
/	/	/	/	.	.	-	-	-	-	15
79	0,3	89	0,3	.	.	-	-	-	-	16
/	/	/	/	.	.	-	-	-	-	17
5 190	19,5	5 027	19,2	-	-	18
4 243	15,9	4 176	16,0	-	-	19
4 201	15,8	4 133	15,8	-	-	20
2 101	7,9	2 049	7,8	-	-	21
/	/	/	/	.	.	-	-	-	-	22
341	1,3	331	1,3	-	-	23
1 450	5,4	1 421	5,4	-	-	24
290	(1,1)	312	1,2	-	-	25
21	0,1	20	0,1	-	-	26
-	-	-	-	-	-	-	-	-	-	27
/	/	/	/	-	-	28
/	/	/	/	-	-	-	-	-	-	29
/	/	/	/	-	-	.	.	-	-	30
-	-	-	-	-	-	-	-	-	-	31
/	/	/	/	-	-	32
-	-	-	-	-	-	-	-	-	-	33
/	/	/	/	-	-	-	-	-	-	34
(881)	(3,3)	(789)	(3,0)	-	-	35
/	/	(676)	(2,6)	-	-	36
/	/	/	/	-	-	37
(46)	(0,2)	(43)	(0,2)	-	-	38
-	-	-	-	-	-	-	-	-	-	39
/	/	/	/	-	-	40
/	/	/	/	-	-	41
/	/	/	/	.	.	-	-	-	-	42
-	-	-	-	-	-	-	-	-	-	43
/	/	/	/	.	.	-	-	-	-	44
/	/	/	/	-	-	45
/	/	/	/	-	-	.	.	-	-	46
16	0,1	16	0,1	-	-	47
/	/	/	/	-	-	48
5 273	19,8	5 100	19,5	-	-	49
5 072	19,0	4 886	18,7	-	-	50
9 493	35,6	9 092	34,8	-	-	51
5 783	21,7	5 585	21,4	-	-	52
25 641	96,2	25 200	96,4	-	-	53
15,34		14,90		-	-	54
14,67		14,31		-	-	55

Noch: 2. Bruttoarbeitskosten je Vollzeiteinheit 2008 nach Kostenarten, Wirtschaftszweigen und Unternehmensgrößenklassen

Lfd. Nr.	Kostenart	Insgesamt		10 - 49	
		€	%	€	%
		33 Reparatur und Installation von			
1	Bruttoarbeitskosten insgesamt	38 664	100	(34 827)	100
2	Nettoarbeitskosten (Bruttoarbeitskosten abzüglich Lohnsubventionen)	38 593	99,8	(34 721)	99,7
3	Lohnsubventionen (dem Arbeitgeber erstattete Lohn- und Gehaltszahlungen)	/	/	/	/
4	Arbeitnehmerentgelt	38 117	98,6	(34 525)	99,1
5	Bruttolöhne und -gehälter	30 598	79,1	(27 856)	80,0
6	Bruttolöhne und -gehälter (ohne Auszubildende)	30 353	78,5	(27 555)	79,1
7	Entgelt für die geleistete Arbeitszeit ¹⁾	23 033	59,6	(22 193)	63,7
8	Sonderzahlungen insgesamt ²⁾	/	/	/	/
9	dar.: von persönlichen Leistungen und vom Unternehmenserfolg abhängig	/	/	/	/
10	Leistungen zur Vermögensbildung der Arbeitnehmer	/	/	/	/
11	Vergütung für nicht gearbeitete Tage	3 930	10,2	(3 638)	10,4
12	Urlaubsvergütung	2 827	7,3	(2 602)	7,5
13	Vergütung gesetzlicher Feiertage	1 026	2,7	(1 018)	2,9
14	Vergütung sonstiger betrieblicher oder tariflicher arbeitsfreier Tage	/	/	/	/
15	Sachleistungen ³⁾	/	/	/	/
16	dar.: unbare individuelle Leistungen ⁴⁾	601	1,6	221	0,6
17	Bruttolöhne und -gehälter der Auszubildenden	/	/	/	/
18	Sozialbeiträge der Arbeitgeber	7 519	19,4	(6 669)	19,1
19	Tatsächliche Sozialbeiträge der Arbeitgeber (ohne Auszubildende) ⁵⁾	6 238	16,1	(5 684)	16,3
20	Gesetzliche Arbeitgeberbeiträge zur Sozialversicherung	5 872	15,2	(5 401)	15,5
21	Rentenversicherungsbeiträge	2 792	7,2	(2 496)	7,2
22	dar.: Aufstockungsbeiträge zur Rentenversicherung im Rahmen der Altersteilzeit	/	/	-	-
23	Arbeitslosenversicherungsbeiträge	452	1,2	(408)	1,2
24	Kranken- und Pflegeversicherungsbeiträge	1 901	4,9	(1 685)	4,8
25	Beiträge zur Berufsgenossenschaft	691	1,8	/	2,3
26	Umlage für das Insolvenzgeld	29	0,1	(27)	0,1
27	Sonstige gesetzliche Aufwendungen ⁶⁾	/	(0,0)	-	-
28	Aufwendungen für die betriebliche Altersversorgung ohne Entgeltumwandlung	/	/	/	/
29	Aufwendungen für betriebliche Ruhegeldzusagen	/	/	/	/
30	Zuwendungen an Pensionskassen	/	/	/	/
31	Zuwendungen an Unterstützungskassen	/	/	/	/
32	Beiträge zur Direktversicherung	/	/	/	/
33	Beiträge an Pensionsfonds	/	/	-	-
34	Beiträge an den Pensions-Sicherungs-Verein VVaG	/	/	-	-
35	Unterstellte Sozialbeiträge der Arbeitgeber (ohne Auszubildende) ⁷⁾	1 220	3,2	/	/
36	Lohn- und Gehaltsfortzahlung	(1 084)	2,8	/	/
37	Lohn- und Gehaltsfortzahlung im Krankheitsfall	(1 027)	2,7	/	/
38	Arbeitgeberzuschüsse zum Mutterschaftsgeld ⁸⁾	57	0,1	(64)	(0,2)
39	Unterstellte Sozialbeiträge zur Alters- und Gesundheitsvorsorge von Beamten	-	-	-	-
40	Zahlungen an aus dem Unternehmen ausscheidende Arbeitnehmer	/	/	/	/
41	Entlassungsentschädigungen	/	/	/	/
42	Aufstockungsbeträge zu Lohn und Gehalt im Rahmen der Altersteilzeit	/	/	-	-
43	Sonstige freiwillige Sozialleistungen der Arbeitgeber	/	(0,0)	-	-
44	Sozialbeiträge der Arbeitgeber für Auszubildende	/	/	/	/
45	Kosten für die berufliche Aus- und Weiterbildung	/	(1,0)	/	/
46	Sonstige Aufwendungen ⁹⁾	/	/	/	/
47	Steuern auf die Lohnsumme oder Beschäftigtenzahl ¹⁰⁾	22	(0,1)	/	/
Nachrichtlich:					
48	Entgeltumwandlung der Arbeitnehmer für betriebliche Altersversorgung	/	/	/	/
49	Lohnnebenkosten ¹¹⁾	8 066	20,9	(6 971)	20,0
50	dar.: gesetzliche Lohnnebenkosten ¹²⁾	7 039	18,2	(6 389)	18,3
51	Personalnebenkosten insgesamt ¹³⁾	15 631	40,4	/	36,3
52	dar.: gesetzliche Personalnebenkosten ¹⁴⁾	8 005	20,7	(7 327)	21,0
53	Bruttoarbeitskosten je Vollzeiteinheit einschließlich Auszubildende	37 353	96,6	(33 165)	95,2
54	Bruttoarbeitskosten je geleistete Stunde der Beschäftigten (ohne Auszubildende)	22,47		(19,51)	
55	Nettoarbeitskosten je geleistete Stunde der Beschäftigten (einschl. Auszubildende)	21,65		(18,53)	

Erläuterung der Fußnoten auf Seite 187

In Unternehmen von ... bis ... Arbeitnehmern										Lfd. Nr.
50 und mehr										
zusammen		50 - 249		250 - 499		500 - 999		1 000 und mehr		
€	%	€	%	€	%	€	%	€	%	
Maschinen und Ausrüstungen										
40 334	100	30 370	100	46 291	100	48 769	100	60 193	100	1
40 278	99,9	30 281	99,7	46 250	99,9	48 769	100,0	60 193	100,0	2
/	/	/	/	41	0,1	-	-	-	-	3
39 680	98,4	30 073	99,0	44 666	96,5	48 644	99,7	59 700	99,2	4
31 791	78,8	24 163	79,6	36 615	79,1	36 949	75,8	47 743	79,3	5
31 571	78,3	23 876	78,6	36 523	78,9	36 743	75,3	47 495	78,9	6
23 399	58,0	18 774	61,8	26 211	56,6	27 550	56,5	32 267	53,6	7
/	(6,8)	/	/	3 520	7,6	3 508	7,2	6 477	10,8	8
/	/	/	/	1 641	3,5	(1 086)	(2,2)	1 073	1,8	9
/	/	/	/	63	0,1	/	/	166	0,3	10
(4 058)	10,1	(3 086)	10,2	4 387	9,5	5 091	10,4	6 351	10,6	11
(2 925)	7,3	(2 184)	7,2	3 021	6,5	3 938	8,1	4 798	8,0	12
1 030	2,6	844	2,8	1 205	2,6	1 135	2,3	1 304	2,2	13
/	/	/	/	160	0,3	/	/	250	0,4	14
/	/	/	/	2 341	5,1	/	/	2 234	3,7	15
766	1,9	741	2,4	318	0,7	441	0,9	2 233	3,7	16
/	/	/	/	(92)	(0,2)	/	/	248	0,4	17
(7 889)	19,6	5 910	19,5	8 051	17,4	(11 696)	(24,0)	11 957	19,9	18
(6 479)	16,1	4 923	16,2	6 709	14,5	(9 828)	(20,2)	9 076	15,1	19
6 077	15,1	4 826	15,9	6 396	13,8	7 846	16,1	8 819	14,7	20
2 921	7,2	(2 269)	7,5	3 179	6,9	3 665	7,5	4 325	7,2	21
										22
/	/	-	-	66	0,1	/	/	69	0,1	
472	1,2	(369)	1,2	513	1,1	591	1,2	685	1,1	23
1 995	4,9	1 601	5,3	2 168	4,7	2 427	5,0	2 823	4,7	24
649	1,6	(564)	(1,9)	503	1,1	1 038	2,1	940	1,6	25
30	0,1	23	0,1	33	0,1	36	0,1	45	0,1	26
/	/	-	-	-	-	/	/	-	-	27
/	/	/	/	313	0,7	/	/	257	0,4	28
/	/	/	/	-	-	/	/	162	0,3	29
(101)	(0,2)	/	/	307	0,7	/	/	-	-	30
/	/	/	/	-	-	/	/	-	-	31
/	/	/	/	6	0,0	/	/	4	0,0	32
/	/	/	/	-	-	-	-	84	0,1	33
/	/	/	/	-	-	2	0,0	7	0,0	34
1 357	3,4	(922)	(3,0)	1 322	2,9	1 813	3,7	2 808	4,7	35
(1 167)	2,9	(766)	(2,5)	1 208	2,6	1 399	2,9	2 529	4,2	36
(1 113)	2,8	(719)	(2,4)	1 150	2,5	1 343	2,8	2 462	4,1	37
54	0,1	47	0,2	58	0,1	(56)	(0,1)	68	0,1	38
-	-	-	-	-	-	-	-	-	-	39
/	/	/	/	106	0,2	/	/	263	0,4	40
/	/	/	/	19	0,0	/	/	81	0,1	41
/	/	-	-	87	0,2	/	/	181	0,3	42
/	/	-	-	8	0,0	-	-	16	0,0	43
/	/	/	/	(20)	(0,0)	/	/	73	0,1	44
/	/	/	/	1 256	2,7	/	/	250	0,4	45
/	/	/	/	344	0,7	/	/	217	0,4	46
26	0,1	26	0,1	25	0,1	27	0,1	26	0,0	47
(235)	/	/	/	358	0,8	/	/	138	0,2	48
(8 542)	21,2	6 206	20,4	9 677	20,9	(11 820)	(24,2)	12 450	20,7	49
7 322	18,2	5 682	18,7	7 649	16,5	9 325	19,1	11 447	19,0	50
(16 935)	42,0	(11 596)	38,2	20 080	43,4	21 219	43,5	27 926	46,4	51
8 300	20,6	6 463	21,3	8 834	19,1	10 406	21,3	12 678	21,1	52
39 214	97,2	29 225	96,2	45 724	98,8	47 562	97,5	58 796	97,7	53
(23,83)		17,67		27,33		28,10		39,17		54
(23,12)		16,94		26,96		27,39		38,26		55

Noch: 2. Bruttoarbeitskosten je Vollzeiteinheit 2008 nach Kostenarten, Wirtschaftszweigen und Unternehmensgrößenklassen

Lfd. Nr.	Kostenart	Insgesamt		10 - 49	
		€	%	€	%
		D Energieversorgung			
1	Bruttoarbeitskosten insgesamt	59 594	100	(49 678)	100
2	Nettoarbeitskosten (Bruttoarbeitskosten abzüglich Lohnsubventionen)	59 588	100,0	(49 621)	99,9
3	Lohnsubventionen (dem Arbeitgeber erstattete Lohn- und Gehaltszahlungen)	/	/	/	/
4	Arbeitnehmerentgelt	58 818	98,7	(48 957)	98,5
5	Bruttolöhne und -gehälter	46 715	78,4	(38 584)	77,7
6	Bruttolöhne und -gehälter (ohne Auszubildende)	45 963	77,1	(38 173)	76,8
7	Entgelt für die geleistete Arbeitszeit ¹⁾	33 174	55,7	28 492	57,4
8	Sonderzahlungen insgesamt ²⁾	5 472	9,2	/	/
9	dar.: von persönlichen Leistungen und vom Unternehmenserfolg abhängig	860	1,4	-	-
10	Leistungen zur Vermögensbildung der Arbeitnehmer	/	/	/	/
11	Vergütung für nicht gearbeitete Tage	6 582	11,0	(5 527)	11,1
12	Urlaubsvergütung	4 684	7,9	(4 052)	8,2
13	Vergütung gesetzlicher Feiertage	1 538	2,6	1 324	2,7
14	Vergütung sonstiger betrieblicher oder tariflicher arbeitsfreier Tage	360	0,6	/	/
15	Sachleistungen ³⁾	/	/	/	/
16	dar.: unbare individuelle Leistungen ⁴⁾	298	0,5	802	1,6
17	Bruttolöhne und -gehälter der Auszubildenden	751	1,3	/	/
18	Sozialbeiträge der Arbeitgeber	12 104	20,3	/	(20,9)
19	Tatsächliche Sozialbeiträge der Arbeitgeber (ohne Auszubildende) ⁵⁾	9 655	16,2	(8 819)	(17,8)
20	Gesetzliche Arbeitgeberbeiträge zur Sozialversicherung	8 586	14,4	(7 245)	14,6
21	Rentenversicherungsbeiträge	4 524	7,6	(3 756)	7,6
22	dar.: Aufstockungsbeiträge zur Rentenversicherung im Rahmen der Altersteilzeit	285	0,5	/	/
23	Arbeitslosenversicherungsbeiträge	693	1,2	(584)	1,2
24	Kranken- und Pflegeversicherungsbeiträge	2 726	4,6	2 341	4,7
25	Beiträge zur Berufsgenossenschaft	599	1,0	(529)	/
26	Umlage für das Insolvenzgeld	44	0,1	35	0,1
27	Sonstige gesetzliche Aufwendungen ⁶⁾	-	-	-	-
28	Aufwendungen für die betriebliche Altersversorgung ohne Entgeltumwandlung	(1 070)	(1,8)	/	/
29	Aufwendungen für betriebliche Ruhegeldzusagen	/	/	/	/
30	Zuwendungen an Pensionskassen	/	/	/	/
31	Zuwendungen an Unterstützungskassen	218	0,4	/	/
32	Beiträge zur Direktversicherung	153	0,3	/	/
33	Beiträge an Pensionsfonds	-	-	-	-
34	Beiträge an den Pensions-Sicherungs-Verein VVaG	33	0,1	/	/
35	Unterstellte Sozialbeiträge der Arbeitgeber (ohne Auszubildende) ⁷⁾	2 282	3,8	/	/
36	Lohn- und Gehaltsfortzahlung	1 335	2,2	(813)	1,6
37	Lohn- und Gehaltsfortzahlung im Krankheitsfall	1 260	2,1	(736)	(1,5)
38	Arbeitgeberzuschüsse zum Mutterschaftsgeld ⁸⁾	75	0,1	(77)	(0,2)
39	Unterstellte Sozialbeiträge zur Alters- und Gesundheitsvorsorge von Beamten	-	-	-	-
40	Zahlungen an aus dem Unternehmen ausscheidende Arbeitnehmer	926	1,6	/	/
41	Entlassungsentschädigungen	(417)	(0,7)	/	/
42	Aufstockungsbeträge zu Lohn und Gehalt im Rahmen der Altersteilzeit	509	0,9	/	/
43	Sonstige freiwillige Sozialleistungen der Arbeitgeber	20	0,0	/	/
44	Sozialbeiträge der Arbeitgeber für Auszubildende	167	0,3	/	/
45	Kosten für die berufliche Aus- und Weiterbildung	711	1,2	/	/
46	Sonstige Aufwendungen ⁹⁾	53	0,1	/	/
47	Steuern auf die Lohnsumme oder Beschäftigtenzahl ¹⁰⁾	12	0,0	/	/
Nachrichtlich:					
48	Entgeltumwandlung der Arbeitnehmer für betriebliche Altersversorgung	769	1,3	/	/
49	Lohnnebenkosten ¹¹⁾	12 879	21,6	/	(22,3)
50	dar.: gesetzliche Lohnnebenkosten ¹²⁾	10 099	16,9	(8 154)	16,4
51	Personalnebenkosten insgesamt ¹³⁾	26 421	44,3	(21 186)	42,6
52	dar.: gesetzliche Personalnebenkosten ¹⁴⁾	11 470	19,2	(9 391)	18,9
53	Bruttoarbeitskosten je Vollzeiteinheit einschließlich Auszubildende	55 348	92,9	(47 470)	95,6
54	Bruttoarbeitskosten je geleistete Stunde der Beschäftigten (ohne Auszubildende)	37,28		(28,89)	
55	Nettoarbeitskosten je geleistete Stunde der Beschäftigten (einschl. Auszubildende)	34,63		(27,57)	

Erläuterung der Fußnoten auf Seite 187

In Unternehmen von ... bis ... Arbeitnehmern										Lfd. Nr.
50 und mehr										
zusammen		50 - 249		250 - 499		500 - 999		1 000 und mehr		
€	%	€	%	€	%	€	%	€	%	
60 625	100	.	.	53 479	100	65 722	100	.	.	1
60 624	100,0	.	.	53 479	100,0	65 719	100,0	.	.	2
1	0,0	-	-	-	-	4	0,0	-	-	3
59 844	98,7	.	.	52 571	98,3	64 507	98,2	.	.	4
47 560	78,4	.	.	40 822	76,3	51 045	77,7	.	.	5
46 773	77,2	.	.	40 128	75,0	50 413	76,7	.	.	6
33 660	55,5	.	.	30 964	57,9	36 826	56,0	.	.	7
5 753	9,5	.	.	3 630	6,8	5 383	8,2	.	.	8
949	1,6	.	.	465	0,9	1 249	1,9	.	.	9
/	/	.	.	304	0,6	61	0,1	.	.	10
6 691	11,0	.	.	5 186	9,7	7 326	11,1	.	.	11
4 750	7,8	.	.	3 702	6,9	5 089	7,7	.	.	12
1 560	2,6	.	.	1 351	2,5	1 722	2,6	.	.	13
381	0,6	.	.	132	0,2	515	0,8	.	.	14
448	0,7	.	.	44	0,1	817	1,2	.	.	15
246	0,4	.	.	39	0,1	399	0,6	.	.	16
787	1,3	.	.	694	1,3	632	1,0	.	.	17
12 284	20,3	.	.	11 749	22,0	13 462	20,5	.	.	18
9 742	16,1	.	.	9 320	17,4	10 665	16,2	.	.	19
8 725	14,4	.	.	7 973	14,9	9 778	14,9	.	.	20
4 604	7,6	.	.	4 038	7,6	5 372	8,2	.	.	21
										22
293	0,5	.	.	86	0,2	374	0,6	.	.	
705	1,2	.	.	668	1,2	739	1,1	.	.	23
2 766	4,6	.	.	2 541	4,8	2 833	4,3	.	.	24
606	1,0	.	.	685	1,3	787	1,2	.	.	25
45	0,1	.	.	39	0,1	48	0,1	.	.	26
-	-	-	-	-	-	-	-	-	-	27
1 017	1,7	.	.	1 347	2,5	887	1,3	.	.	28
374	0,6	.	.	1 312	2,5	333	0,5	.	.	29
/	/	.	.	-	-	141	0,2	.	.	30
240	0,4	.	.	5	0,0	194	0,3	.	.	31
161	0,3	.	.	1	0,0	204	0,3	.	.	32
-	-	-	-	-	-	-	-	-	-	33
35	0,1	.	.	29	0,1	14	0,0	.	.	34
2 366	3,9	.	.	2 260	4,2	2 659	4,0	.	.	35
1 389	2,3	.	.	1 659	3,1	1 348	2,1	.	.	36
1 314	2,2	.	.	1 569	2,9	1 267	1,9	.	.	37
75	0,1	.	.	89	0,2	81	0,1	.	.	38
-	-	-	-	-	-	-	-	-	-	39
955	1,6	.	.	590	1,1	1 284	2,0	.	.	40
414	0,7	.	.	485	0,9	620	0,9	.	.	41
540	0,9	.	.	105	0,2	664	1,0	.	.	42
22	0,0	.	.	11	0,0	27	0,0	.	.	43
175	0,3	.	.	169	0,3	138	0,2	.	.	44
719	1,2	.	.	816	1,5	1 024	1,6	.	.	45
50	0,1	.	.	79	0,1	178	0,3	.	.	46
12	0,0	.	.	13	0,0	12	0,0	.	.	47
778	1,3	.	.	226	0,4	1 167	1,8	.	.	48
13 065	21,6	.	.	12 657	23,7	14 677	22,3	.	.	49
10 301	17,0	.	.	9 813	18,4	11 277	17,2	.	.	50
26 965	44,5	.	.	22 515	42,1	28 897	44,0	.	.	51
11 686	19,3	.	.	10 995	20,6	12 861	19,6	.	.	52
56 142	92,6	.	.	49 648	92,8	61 720	93,9	.	.	53
38,22		.		32,44		40,97		.		54
35,41		.		30,11		38,47		.		55

Noch: 2. Bruttoarbeitskosten je Vollzeiteinheit 2008 nach Kostenarten, Wirtschaftszweigen und Unternehmensgrößenklassen

Lfd. Nr.	Kostenart	Insgesamt		10 - 49	
		€	%	€	%
		E Wasserversorgung; Abwasser- und			
1	Bruttoarbeitskosten insgesamt	36 693	100	(33 200)	100
2	Nettoarbeitskosten (Bruttoarbeitskosten abzüglich Lohnsubventionen)	36 620	99,8	(32 934)	99,2
3	Lohnsubventionen (dem Arbeitgeber erstattete Lohn- und Gehaltszahlungen)	/	/	/	/
4	Arbeitnehmerentgelt	36 436	99,3	(33 107)	99,7
5	Bruttolöhne und -gehälter	28 855	78,6	(26 792)	80,7
6	Bruttolöhne und -gehälter (ohne Auszubildende)	28 599	77,9	(26 722)	80,5
7	Entgelt für die geleistete Arbeitszeit ¹⁾	22 248	60,6	(21 217)	63,9
8	Sonderzahlungen insgesamt ²⁾	(2 036)	(5,5)	/	/
9	dar.: von persönlichen Leistungen und vom Unternehmenserfolg abhängig	/	/	/	/
10	Leistungen zur Vermögensbildung der Arbeitnehmer	(75)	(0,2)	/	/
11	Vergütung für nicht gearbeitete Tage	4 052	11,0	(3 526)	10,6
12	Urlaubsvergütung	2 940	8,0	/	(7,6)
13	Vergütung gesetzlicher Feiertage	1 026	2,8	(962)	2,9
14	Vergütung sonstiger betrieblicher oder tariflicher arbeitsfreier Tage	/	/	/	/
15	Sachleistungen ³⁾	/	/	/	/
16	dar.: unbare individuelle Leistungen ⁴⁾	187	0,5	350	1,1
17	Bruttolöhne und -gehälter der Auszubildenden	(256)	(0,7)	/	/
18	Sozialbeiträge der Arbeitgeber	7 581	20,7	(6 314)	19,0
19	Tatsächliche Sozialbeiträge der Arbeitgeber (ohne Auszubildende) ⁵⁾	6 234	17,0	(5 441)	16,4
20	Gesetzliche Arbeitgeberbeiträge zur Sozialversicherung	5 861	16,0	(5 172)	15,6
21	Rentenversicherungsbeiträge	2 834	7,7	(2 455)	7,4
22	dar.: Aufstockungsbeiträge zur Rentenversicherung im Rahmen der Altersteilzeit	/	/	/	/
23	Arbeitslosenversicherungsbeiträge	448	1,2	(394)	1,2
24	Kranken- und Pflegeversicherungsbeiträge	1 853	5,1	1 623	4,9
25	Beiträge zur Berufsgenossenschaft	696	1,9	(670)	2,0
26	Umlage für das Insolvenzgeld	28	0,1	(26)	0,1
27	Sonstige gesetzliche Aufwendungen ⁶⁾	(1)	(0,0)	/	/
28	Aufwendungen für die betriebliche Altersversorgung ohne Entgeltumwandlung	/	/	/	/
29	Aufwendungen für betriebliche Ruhegeldzusagen	/	/	/	/
30	Zuwendungen an Pensionskassen	/	/	/	/
31	Zuwendungen an Unterstützungskassen	/	/	/	/
32	Beiträge zur Direktversicherung	/	/	/	/
33	Beiträge an Pensionsfonds	/	/	-	-
34	Beiträge an den Pensions-Sicherungs-Verein VVaG	/	/	/	/
35	Unterstellte Sozialbeiträge der Arbeitgeber (ohne Auszubildende) ⁷⁾	1 287	3,5	/	/
36	Lohn- und Gehaltsfortzahlung	1 018	2,8	/	/
37	Lohn- und Gehaltsfortzahlung im Krankheitsfall	954	2,6	/	/
38	Arbeitgeberzuschüsse zum Mutterschaftsgeld ⁸⁾	64	0,2	(60)	0,2
39	Unterstellte Sozialbeiträge zur Alters- und Gesundheitsvorsorge von Beamten	-	-	-	-
40	Zahlungen an aus dem Unternehmen ausscheidende Arbeitnehmer	/	/	/	/
41	Entlassungsentschädigungen	/	/	/	/
42	Aufstockungsbeträge zu Lohn und Gehalt im Rahmen der Altersteilzeit	/	/	/	/
43	Sonstige freiwillige Sozialleistungen der Arbeitgeber	/	/	/	/
44	Sozialbeiträge der Arbeitgeber für Auszubildende	(60)	(0,2)	/	/
45	Kosten für die berufliche Aus- und Weiterbildung	(182)	(0,5)	/	/
46	Sonstige Aufwendungen ⁹⁾	/	/	/	/
47	Steuern auf die Lohnsumme oder Beschäftigtenzahl ¹⁰⁾	20	0,1	/	/
Nachrichtlich:					
48	Entgeltumwandlung der Arbeitnehmer für betriebliche Altersversorgung	(235)	(0,6)	/	/
49	Lohnnebenkosten ¹¹⁾	7 838	21,4	(6 408)	19,3
50	dar.: gesetzliche Lohnnebenkosten ¹²⁾	6 959	19,0	(5 980)	18,0
51	Personalnebenkosten insgesamt ¹³⁾	14 445	39,4	(11 983)	36,1
52	dar.: gesetzliche Personalnebenkosten ¹⁴⁾	7 925	21,6	(6 927)	20,9
53	Bruttoarbeitskosten je Vollzeiteinheit einschließlich Auszubildende	35 715	97,3	(32 973)	99,3
54	Bruttoarbeitskosten je geleistete Stunde der Beschäftigten (ohne Auszubildende)	21,50		(19,01)	
55	Nettoarbeitskosten je geleistete Stunde der Beschäftigten (einschl. Auszubildende)	20,90		(18,73)	

Erläuterung der Fußnoten auf Seite 187

In Unternehmen von ... bis ... Arbeitnehmern										Lfd. Nr.
50 und mehr										
zusammen		50 - 249		250 - 499		500 - 999		1 000 und mehr		
€	%	€	%	€	%	€	%	€	%	

Abfallentsorgung und Beseitigung von Umweltverschmutzungen

37 732	100	(36 239)	100	42 801	100	1
37 717	100,0	(36 218)	99,9	42 778	99,9	2
/	/	/	/	/	/	.	.	-	-	3
37 427	99,2	(35 999)	99,3	42 292	98,8	4
29 469	78,1	28 550	78,8	32 927	76,9	5
29 158	77,3	28 432	78,5	32 406	75,7	6
22 555	59,8	21 949	60,6	24 589	57,4	7
(2 178)	(5,8)	/	/	2 781	6,5	8
/	/	/	/	(340)	(0,8)	9
(77)	(0,2)	/	/	133	(0,3)	10
4 208	11,2	(4 146)	11,4	4 662	10,9	11
3 062	8,1	(2 991)	8,3	3 381	7,9	12
1 045	2,8	1 018	2,8	1 141	2,7	13
/	/	/	/	(139)	0,3	14
/	/	/	/	/	/	15
139	0,4	109	0,3	241	0,6	16
(311)	(0,8)	/	/	(521)	(1,2)	.	.	-	-	17
7 958	21,1	(7 449)	20,6	9 364	21,9	18
6 470	17,1	(6 275)	17,3	7 379	17,2	19
6 066	16,1	(5 896)	16,3	6 804	15,9	20
2 947	7,8	(2 853)	7,9	3 377	7,9	21
/	/	/	/	(219)	(0,5)	.	.	-	-	22
464	1,2	(452)	1,2	521	1,2	23
1 922	5,1	(1 865)	5,1	2 149	5,0	24
704	1,9	698	1,9	725	1,7	25
28	0,1	(27)	0,1	32	0,1	26
-	-	-	-	-	-	.	.	-	-	27
/	/	/	/	(575)	1,3	.	.	-	-	28
/	/	/	/	(51)	(0,1)	.	.	-	-	29
/	/	/	/	(418)	1,0	.	.	-	-	30
/	(0,1)	/	/	/	/	.	.	-	-	31
(49)	(0,1)	/	/	96	0,2	.	.	-	-	32
/	/	/	/	-	-	-	-	-	-	33
/	/	/	/	(1)	(0,0)	.	.	-	-	34
(1 415)	3,7	/	(3,2)	(1 859)	4,3	35
1 089	2,9	(959)	(2,6)	1 261	2,9	36
1 024	2,7	(894)	(2,5)	1 194	2,8	37
65	0,2	(65)	0,2	67	0,2	38
-	-	-	-	-	-	-	-	-	-	39
/	/	/	/	(579)	1,4	.	.	-	-	40
/	/	/	/	(209)	0,5	.	.	-	-	41
/	/	/	/	(370)	(0,9)	.	.	-	-	42
/	/	/	/	(20)	0,0	.	.	-	-	43
(74)	(0,2)	/	/	(126)	(0,3)	.	.	-	-	44
/	(0,6)	/	/	(423)	1,0	.	.	-	-	45
/	/	/	/	/	/	.	.	-	-	46
21	0,1	21	(0,1)	19	0,0	47
(263)	(0,7)	/	/	(356)	0,8	48
8 263	21,9	(7 689)	21,2	9 874	23,1	49
7 250	19,2	(6 902)	19,0	8 210	19,2	50
15 177	40,2	(14 290)	39,4	18 212	42,6	51
8 222	21,8	(7 894)	21,8	9 225	21,6	52
36 510	96,8	(35 758)	98,7	40 710	95,1	53
22,27		(21,25)		25,79		54
21,55		(20,96)		24,52		55

Noch: 2. Bruttoarbeitskosten je Vollzeiteinheit 2008 nach Kostenarten, Wirtschaftszweigen und Unternehmensgrößenklassen

Lfd. Nr.	Kostenart	Insgesamt		10 - 49	
		€	%	€	%
36 Wasserversorgung					
1	Bruttoarbeitskosten insgesamt	48 952	100	45 763	100
2	Nettoarbeitskosten (Bruttoarbeitskosten abzüglich Lohnsubventionen)	48 946	100,0	45 763	100,0
3	Lohnsubventionen (dem Arbeitgeber erstattete Lohn- und Gehaltszahlungen)	/	/	-	-
4	Arbeitnehmerentgelt	48 297	98,7	45 506	99,4
5	Bruttolöhne und -gehälter	37 791	77,2	35 874	78,4
6	Bruttolöhne und -gehälter (ohne Auszubildende)	37 232	76,1	35 552	77,7
7	Entgelt für die geleistete Arbeitszeit ¹⁾	28 364	57,9	27 242	59,5
8	Sonderzahlungen insgesamt ²⁾	3 075	6,3	(2 636)	5,8
9	dar.: von persönlichen Leistungen und vom Unternehmenserfolg abhängig	/	/	/	/
10	Leistungen zur Vermögensbildung der Arbeitnehmer	(105)	(0,2)	/	/
11	Vergütung für nicht gearbeitete Tage	5 487	11,2	5 393	11,8
12	Urlaubsvergütung	3 971	8,1	3 946	8,6
13	Vergütung gesetzlicher Feiertage	1 337	2,7	1 276	2,8
14	Vergütung sonstiger betrieblicher oder tariflicher arbeitsfreier Tage	(180)	/	/	/
15	Sachleistungen ³⁾	(200)	(0,4)	/	/
16	dar.: unbare individuelle Leistungen ⁴⁾	199	0,4	209	0,5
17	Bruttolöhne und -gehälter der Auszubildenden	(559)	(1,1)	/	/
18	Sozialbeiträge der Arbeitgeber	10 506	21,5	9 631	21,0
19	Tatsächliche Sozialbeiträge der Arbeitgeber (ohne Auszubildende) ⁵⁾	8 546	17,5	8 424	18,4
20	Gesetzliche Arbeitgeberbeiträge zur Sozialversicherung	7 595	15,5	7 452	16,3
21	Rentenversicherungsbeiträge	3 813	7,8	3 703	8,1
22	dar.: Aufstockungsbeiträge zur Rentenversicherung im Rahmen der Altersteilzeit	(219)	(0,4)	/	/
23	Arbeitslosenversicherungsbeiträge	593	1,2	581	1,3
24	Kranken- und Pflegeversicherungsbeiträge	2 401	4,9	2 434	5,3
25	Beiträge zur Berufsgenossenschaft	752	1,5	700	1,5
26	Umlage für das Insolvenzgeld	36	0,1	34	0,1
27	Sonstige gesetzliche Aufwendungen ⁶⁾	-	-	-	-
28	Aufwendungen für die betriebliche Altersversorgung ohne Entgeltumwandlung	(950)	(1,9)	/	/
29	Aufwendungen für betriebliche Ruhegeldzusagen	/	/	-	-
30	Zuwendungen an Pensionskassen	/	/	/	/
31	Zuwendungen an Unterstützungskassen	/	/	/	/
32	Beiträge zur Direktversicherung	(146)	(0,3)	-	-
33	Beiträge an Pensionsfonds	-	-	-	-
34	Beiträge an den Pensions-Sicherungs-Verein VVaG	/	/	-	-
35	Unterstellte Sozialbeiträge der Arbeitgeber (ohne Auszubildende) ⁷⁾	1 835	3,7	/	/
36	Lohn- und Gehaltsfortzahlung	1 256	2,6	/	/
37	Lohn- und Gehaltsfortzahlung im Krankheitsfall	1 173	2,4	/	/
38	Arbeitgeberzuschüsse zum Mutterschaftsgeld ⁸⁾	82	0,2	(79)	(0,2)
39	Unterstellte Sozialbeiträge zur Alters- und Gesundheitsvorsorge von Beamten	-	-	-	-
40	Zahlungen an aus dem Unternehmen ausscheidende Arbeitnehmer	(561)	(1,1)	/	/
41	Entlassungsentschädigungen	(200)	(0,4)	-	-
42	Aufstockungsbeträge zu Lohn und Gehalt im Rahmen der Altersteilzeit	(361)	(0,7)	/	/
43	Sonstige freiwillige Sozialleistungen der Arbeitgeber	/	/	/	/
44	Sozialbeiträge der Arbeitgeber für Auszubildende	(126)	(0,3)	/	/
45	Kosten für die berufliche Aus- und Weiterbildung	571	1,2	/	/
46	Sonstige Aufwendungen ⁹⁾	/	/	/	/
47	Steuern auf die Lohnsumme oder Beschäftigtenzahl ¹⁰⁾	11	0,0	/	/
Nachrichtlich:					
48	Entgeltumwandlung der Arbeitnehmer für betriebliche Altersversorgung	(295)	(0,6)	/	/
49	Lohnnebenkosten ¹¹⁾	11 161	22,8	9 888	21,6
50	dar.: gesetzliche Lohnnebenkosten ¹²⁾	8 988	18,4	8 408	18,4
51	Personalnebenkosten insgesamt ¹³⁾	20 588	42,1	18 521	40,5
52	dar.: gesetzliche Personalnebenkosten ¹⁴⁾	10 199	20,8	9 611	21,0
53	Bruttoarbeitskosten je Vollzeiteinheit einschließlich Auszubildende	46 387	94,8	44 152	96,5
54	Bruttoarbeitskosten je geleistete Stunde der Beschäftigten (ohne Auszubildende)	29,52		27,21	
55	Nettoarbeitskosten je geleistete Stunde der Beschäftigten (einschl. Auszubildende)	27,97		26,25	

Erläuterung der Fußnoten auf Seite 187

In Unternehmen von ... bis ... Arbeitnehmern										Lfd. Nr.
50 und mehr										
zusammen		50 - 249		250 - 499		500 - 999		1 000 und mehr		
€	%	€	%	€	%	€	%	€	%	
49 317	100	46 994	100	-	-	1
49 310	100,0	46 982	100,0	-	-	2
/	/	/	/	.	.	-	-	-	-	3
48 616	98,6	46 513	99,0	-	-	4
38 010	77,1	36 706	78,1	-	-	5
37 424	75,9	36 361	77,4	-	-	6
28 493	57,8	28 365	60,4	-	-	7
3 125	6,3	(2 470)	5,3	-	-	8
/	/	/	/	.	.	-	-	-	-	9
(109)	(0,2)	/	/	-	-	10
5 498	11,1	5 322	11,3	-	-	11
3 974	8,1	3 826	8,1	-	-	12
1 344	2,7	1 324	2,8	-	-	13
(181)	/	/	/	.	.	-	-	-	-	14
(199)	(0,4)	/	/	-	-	15
198	0,4	103	0,2	-	-	16
(586)	(1,2)	/	/	-	-	17
10 606	21,5	9 807	20,9	-	-	18
8 560	17,4	8 344	17,8	-	-	19
7 612	15,4	7 518	16,0	-	-	20
3 826	7,8	3 764	8,0	-	-	21
										22
(234)	(0,5)	/	/	-	-	
595	1,2	596	1,3	-	-	23
2 398	4,9	2 393	5,1	-	-	24
757	1,5	730	1,6	-	-	25
36	0,1	35	0,1	-	-	26
-	-	-	-	-	-	-	-	-	-	27
/	/	/	/	-	-	28
/	/	/	/	-	-	29
/	/	/	/	.	.	-	-	-	-	30
(94)	(0,2)	/	/	.	.	-	-	-	-	31
(163)	(0,3)	-	-	-	-	32
-	-	-	-	-	-	-	-	-	-	33
/	/	/	/	-	-	34
1 915	3,9	(1 390)	(3,0)	-	-	35
1 299	2,6	1 086	(2,3)	-	-	36
1 216	2,5	(1 000)	(2,1)	-	-	37
83	0,2	85	0,2	-	-	38
-	-	-	-	-	-	-	-	-	-	39
(597)	(1,2)	/	/	-	-	40
(223)	(0,5)	/	/	-	-	41
(375)	(0,8)	/	/	-	-	42
/	/	/	/	.	.	-	-	-	-	43
(132)	(0,3)	/	/	-	-	44
612	1,2	331	(0,7)	-	-	45
/	/	/	/	.	.	-	-	-	-	46
11	0,0	11	0,0	-	-	47
(301)	(0,6)	/	/	-	-	48
11 307	22,9	10 288	21,9	-	-	49
9 054	18,4	8 689	18,5	-	-	50
20 824	42,2	18 629	39,6	-	-	51
10 266	20,8	9 939	21,1	-	-	52
46 638	94,6	45 473	96,8	-	-	53
29,78		27,59		-	-	54
28,17		26,68		-	-	55

Noch: 2. Bruttoarbeitskosten je Vollzeiteinheit 2008 nach Kostenarten, Wirtschaftszweigen und Unternehmensgrößenklassen

Lfd. Nr.	Kostenart	Insgesamt		10 - 49	
		€	%	€	%
		37 Abwasserentsorgung			
1	Bruttoarbeitskosten insgesamt	42 116	100	.	.
2	Nettoarbeitskosten (Bruttoarbeitskosten abzüglich Lohnsubventionen)	42 013	99,8	.	.
3	Lohnsubventionen (dem Arbeitgeber erstattete Lohn- und Gehaltszahlungen)	/	/	.	.
4	Arbeitnehmerentgelt	41 528	98,6	.	.
5	Bruttolöhne und -gehälter	32 618	77,4	.	.
6	Bruttolöhne und -gehälter (ohne Auszubildende)	32 222	76,5	.	.
7	Entgelt für die geleistete Arbeitszeit ¹⁾	25 537	60,6	.	.
8	Sonderzahlungen insgesamt ²⁾	1 911	4,5	.	.
9	dar.: von persönlichen Leistungen und vom Unternehmenserfolg abhängig	/	/	.	.
10	Leistungen zur Vermögensbildung der Arbeitnehmer	75	0,2	.	.
11	Vergütung für nicht gearbeitete Tage	4 657	11,1	.	.
12	Urlaubsvergütung	3 431	8,1	.	.
13	Vergütung gesetzlicher Feiertage	1 185	2,8	.	.
14	Vergütung sonstiger betrieblicher oder tariflicher arbeitsfreier Tage	/	/	.	.
15	Sachleistungen ³⁾	(41)	(0,1)	.	.
16	dar.: unbare individuelle Leistungen ⁴⁾	41	0,1	.	.
17	Bruttolöhne und -gehälter der Auszubildenden	(396)	(0,9)	-	-
18	Sozialbeiträge der Arbeitgeber	8 911	21,2	.	.
19	Tatsächliche Sozialbeiträge der Arbeitgeber (ohne Auszubildende) ⁵⁾	7 429	17,6	.	.
20	Gesetzliche Arbeitgeberbeiträge zur Sozialversicherung	6 651	15,8	.	.
21	Rentenversicherungsbeiträge	3 379	8,0	.	.
22	dar.: Aufstockungsbeiträge zur Rentenversicherung im Rahmen der Altersteilzeit	/	/	.	.
23	Arbeitslosenversicherungsbeiträge	533	1,3	.	.
24	Kranken- und Pflegeversicherungsbeiträge	2 186	5,2	.	.
25	Beiträge zur Berufsgenossenschaft	522	1,2	.	.
26	Umlage für das Insolvenzgeld	32	0,1	.	.
27	Sonstige gesetzliche Aufwendungen ⁶⁾	-	-	-	-
28	Aufwendungen für die betriebliche Altersversorgung ohne Entgeltumwandlung	/	/	.	.
29	Aufwendungen für betriebliche Ruhegeldzusagen	/	/	-	-
30	Zuwendungen an Pensionskassen	/	/	.	.
31	Zuwendungen an Unterstützungskassen	-	-	-	-
32	Beiträge zur Direktversicherung	/	/	.	.
33	Beiträge an Pensionsfonds	-	-	-	-
34	Beiträge an den Pensions-Sicherungs-Verein VVaG	/	/	-	-
35	Unterstellte Sozialbeiträge der Arbeitgeber (ohne Auszubildende) ⁷⁾	1 375	3,3	.	.
36	Lohn- und Gehaltsfortzahlung	1 162	2,8	.	.
37	Lohn- und Gehaltsfortzahlung im Krankheitsfall	1 090	2,6	.	.
38	Arbeitgeberzuschüsse zum Mutterschaftsgeld ⁸⁾	72	0,2	.	.
39	Unterstellte Sozialbeiträge zur Alters- und Gesundheitsvorsorge von Beamten	-	-	-	-
40	Zahlungen an aus dem Unternehmen ausscheidende Arbeitnehmer	/	/	.	.
41	Entlassungsentschädigungen	/	/	.	.
42	Aufstockungsbeträge zu Lohn und Gehalt im Rahmen der Altersteilzeit	/	/	.	.
43	Sonstige freiwillige Sozialleistungen der Arbeitgeber	(18)	(0,0)	.	.
44	Sozialbeiträge der Arbeitgeber für Auszubildende	(107)	(0,3)	-	-
45	Kosten für die berufliche Aus- und Weiterbildung	(536)	(1,3)	.	.
46	Sonstige Aufwendungen ⁹⁾	/	/	.	.
47	Steuern auf die Lohnsumme oder Beschäftigtenzahl ¹⁰⁾	10	0,0	.	.
	Nachrichtlich:				
48	Entgeltumwandlung der Arbeitnehmer für betriebliche Altersversorgung	109	0,3	.	.
49	Lohnnebenkosten ¹¹⁾	9 499	22,6	.	.
50	dar.: gesetzliche Lohnnebenkosten ¹²⁾	7 930	18,8	.	.
51	Personalnebenkosten insgesamt ¹³⁾	16 579	39,4	.	.
52	dar.: gesetzliche Personalnebenkosten ¹⁴⁾	9 008	21,4	.	.
53	Bruttoarbeitskosten je Vollzeiteinheit einschließlich Auszubildende	40 529	96,2	.	.
54	Bruttoarbeitskosten je geleistete Stunde der Beschäftigten (ohne Auszubildende)	24,66		.	
55	Nettoarbeitskosten je geleistete Stunde der Beschäftigten (einschl. Auszubildende)	23,68		.	

Erläuterung der Fußnoten auf Seite 187

In Unternehmen von ... bis ... Arbeitnehmern										Lfd. Nr.
50 und mehr										
zusammen		50 - 249		250 - 499		500 - 999		1 000 und mehr		
€	%	€	%	€	%	€	%	€	%	
.	-	-	-	-	1
.	-	-	-	-	2
.	-	-	-	-	3
.	-	-	-	-	4
.	-	-	-	-	5
.	-	-	-	-	6
.	-	-	-	-	7
.	-	-	-	-	8
.	-	-	-	-	9
.	-	-	-	-	10
.	-	-	-	-	11
.	-	-	-	-	12
.	-	-	-	-	13
.	-	-	-	-	14
.	-	-	-	-	15
.	-	-	-	-	16
.	-	-	-	-	17
.	-	-	-	-	18
.	-	-	-	-	19
.	-	-	-	-	20
.	-	-	-	-	21
.	-	-	-	-	22
.	-	-	-	-	23
.	-	-	-	-	24
.	-	-	-	-	25
.	-	-	-	-	26
-	-	-	-	-	-	-	-	-	-	27
.	-	-	-	-	28
.	-	-	-	-	29
-	-	-	-	-	-	-	-	-	-	30
.	-	-	-	-	31
-	-	-	-	-	-	-	-	-	-	32
.	-	-	-	-	33
.	-	-	-	-	34
.	-	-	-	-	35
.	-	-	-	-	36
.	-	-	-	-	37
.	-	-	-	-	38
-	-	-	-	-	-	-	-	-	-	39
.	-	-	-	-	40
-	-	-	-	-	-	-	-	-	-	41
.	-	-	-	-	42
.	-	-	-	-	43
.	-	-	-	-	44
.	-	-	-	-	45
.	-	-	-	-	46
.	-	-	-	-	47
.	-	-	-	-	48
.	-	-	-	-	49
.	-	-	-	-	50
.	-	-	-	-	51
.	-	-	-	-	52
.	-	-	-	-	53
.	-	-	-	-	54
.	-	-	-	-	55

Noch: 2. Bruttoarbeitskosten je Vollzeiteinheit 2008 nach Kostenarten, Wirtschaftszweigen und Unternehmensgrößenklassen

Lfd. Nr.	Kostenart	Insgesamt		10 - 49	
		€	%	€	%
		38 Sammlung, Behandlung und			
1	Bruttoarbeitskosten insgesamt	32 932	100	(32 060)	100
2	Nettoarbeitskosten (Bruttoarbeitskosten abzüglich Lohnsubventionen)	32 839	99,7	(31 757)	99,1
3	Lohnsubventionen (dem Arbeitgeber erstattete Lohn- und Gehaltszahlungen)	/	/	/	/
4	Arbeitnehmerentgelt	32 824	99,7	(31 982)	99,8
5	Bruttolöhne und -gehälter	26 164	79,4	(26 010)	81,1
6	Bruttolöhne und -gehälter (ohne Auszubildende)	26 002	79,0	(25 960)	81,0
7	Entgelt für die geleistete Arbeitszeit ¹⁾	20 337	61,8	(20 637)	64,4
8	Sonderzahlungen insgesamt ²⁾	/	/	/	/
9	dar.: von persönlichen Leistungen und vom Unternehmenserfolg abhängig	/	/	/	/
10	Leistungen zur Vermögensbildung der Arbeitnehmer	/	/	/	/
11	Vergütung für nicht gearbeitete Tage	3 604	10,9	/	(10,3)
12	Urlaubsvergütung	(2 614)	7,9	/	(7,4)
13	Vergütung gesetzlicher Feiertage	931	2,8	(928)	2,9
14	Vergütung sonstiger betrieblicher oder tariflicher arbeitsfreier Tage	/	/	/	/
15	Sachleistungen ³⁾	/	/	/	/
16	dar.: unbare individuelle Leistungen ⁴⁾	200	0,6	397	1,2
17	Bruttolöhne und -gehälter der Auszubildenden	/	/	/	/
18	Sozialbeiträge der Arbeitgeber	6 660	20,2	(5 972)	18,6
19	Tatsächliche Sozialbeiträge der Arbeitgeber (ohne Auszubildende) ⁵⁾	5 502	16,7	(5 139)	16,0
20	Gesetzliche Arbeitgeberbeiträge zur Sozialversicherung	5 330	16,2	(4 930)	15,4
21	Rentenversicherungsbeiträge	2 520	7,7	(2 307)	7,2
22	dar.: Aufstockungsbeiträge zur Rentenversicherung im Rahmen der Altersteilzeit	/	/	/	/
23	Arbeitslosenversicherungsbeiträge	402	1,2	(372)	1,2
24	Kranken- und Pflegeversicherungsbeiträge	1 673	5,1	(1 533)	4,8
25	Beiträge zur Berufsgenossenschaft	710	2,2	(693)	2,2
26	Umlage für das Insolvenzgeld	25	0,1	(25)	0,1
27	Sonstige gesetzliche Aufwendungen ⁶⁾	-	-	-	-
28	Aufwendungen für die betriebliche Altersversorgung ohne Entgeltumwandlung	/	/	/	/
29	Aufwendungen für betriebliche Ruhegeldzusagen	/	/	/	/
30	Zuwendungen an Pensionskassen	/	/	/	/
31	Zuwendungen an Unterstützungskassen	/	/	/	/
32	Beiträge zur Direktversicherung	/	/	/	/
33	Beiträge an Pensionsfonds	/	/	-	-
34	Beiträge an den Pensions-Sicherungs-Verein VVaG	/	/	/	/
35	Unterstellte Sozialbeiträge der Arbeitgeber (ohne Auszubildende) ⁷⁾	(1 120)	3,4	/	/
36	Lohn- und Gehaltsfortzahlung	(930)	2,8	/	/
37	Lohn- und Gehaltsfortzahlung im Krankheitsfall	(871)	2,6	/	/
38	Arbeitgeberzuschüsse zum Mutterschaftsgeld ⁸⁾	59	0,2	/	(0,2)
39	Unterstellte Sozialbeiträge zur Alters- und Gesundheitsvorsorge von Beamten	-	-	-	-
40	Zahlungen an aus dem Unternehmen ausscheidende Arbeitnehmer	/	/	/	/
41	Entlassungsentschädigungen	/	/	/	/
42	Aufstockungsbeträge zu Lohn und Gehalt im Rahmen der Altersteilzeit	/	/	-	-
43	Sonstige freiwillige Sozialleistungen der Arbeitgeber	/	/	/	/
44	Sozialbeiträge der Arbeitgeber für Auszubildende	/	/	/	/
45	Kosten für die berufliche Aus- und Weiterbildung	/	/	/	/
46	Sonstige Aufwendungen ⁹⁾	/	/	/	/
47	Steuern auf die Lohnsumme oder Beschäftigtenzahl ¹⁰⁾	23	0,1	/	/
Nachrichtlich:					
48	Entgeltumwandlung der Arbeitnehmer für betriebliche Altersversorgung	/	/	/	/
49	Lohnnebenkosten ¹¹⁾	6 768	20,6	(6 050)	18,9
50	dar.: gesetzliche Lohnnebenkosten ¹²⁾	6 322	19,2	(5 717)	17,8
51	Personalnebenkosten insgesamt ¹³⁾	12 595	38,2	/	35,6
52	dar.: gesetzliche Personalnebenkosten ¹⁴⁾	7 214	21,9	(6 636)	20,7
53	Bruttoarbeitskosten je Vollzeiteinheit einschließlich Auszubildende	32 320	98,1	(31 922)	99,6
54	Bruttoarbeitskosten je geleistete Stunde der Beschäftigten (ohne Auszubildende)	19,11		(18,30)	
55	Nettoarbeitskosten je geleistete Stunde der Beschäftigten (einschl. Auszubildende)	18,71		(18,06)	

Erläuterung der Fußnoten auf Seite 187

In Unternehmen von ... bis ... Arbeitnehmern										Lfd. Nr.
50 und mehr										
zusammen		50 - 249		250 - 499		500 - 999		1 000 und mehr		
€	%	€	%	€	%	€	%	€	%	
Beseitigung von Abfällen; Rückgewinnung										
33 248	100	(32 471)	100	35 909	100	33 142	100	-	-	1
33 231	99,9	(32 454)	99,9	35 864	99,9	33 141	100,0	-	-	2
/	/	/	/	/	/	/	/	-	-	3
33 129	99,6	(32 314)	99,5	35 818	99,7	33 074	99,8	-	-	4
26 219	78,9	(25 723)	79,2	27 722	77,2	26 263	79,2	-	-	5
26 017	78,3	(25 669)	79,1	27 460	76,5	25 827	77,9	-	-	6
20 228	60,8	(19 702)	60,7	20 965	58,4	20 762	62,6	-	-	7
/	/	/	/	(2 359)	6,6	1 301	3,9	-	-	8
/	/	/	/	551	(1,5)	275	0,8	-	-	9
/	/	/	/	149	(0,4)	38	0,1	-	-	10
3 712	11,2	(3 744)	11,5	(3 725)	10,4	3 649	11,0	-	-	11
2 699	8,1	(2 695)	8,3	(2 729)	7,6	2 689	8,1	-	-	12
932	2,8	(913)	2,8	946	2,6	959	2,9	-	-	13
/	/	/	/	/	/	1	0,0	-	-	14
/	/	/	/	/	/	78	0,2	-	-	15
129	0,4	116	0,4	262	0,7	78	0,2	-	-	16
/	/	/	/	/	/	436	1,3	-	-	17
6 910	20,8	(6 592)	20,3	(8 096)	22,5	6 811	20,6	-	-	18
5 633	16,9	(5 508)	17,0	(6 373)	17,7	5 439	16,4	-	-	19
5 475	16,5	(5 338)	16,4	5 986	16,7	5 432	16,4	-	-	20
2 597	7,8	(2 537)	7,8	2 880	8,0	2 545	7,7	-	-	21
/	/	/	/	/	/	69	0,2	-	-	22
412	1,2	(402)	1,2	449	1,2	410	1,2	-	-	23
1 724	5,2	(1 679)	5,2	1 880	5,2	1 718	5,2	-	-	24
716	2,2	(696)	2,1	751	2,1	733	2,2	-	-	25
25	0,1	(25)	0,1	26	0,1	25	0,1	-	-	26
-	-	-	-	-	-	-	-	-	-	27
/	/	/	/	/	/	7	0,0	-	-	28
/	/	/	/	/	/	-	-	-	-	29
/	/	/	/	/	/	4	0,0	-	-	30
/	/	-	-	/	/	/	/	-	-	31
/	/	/	/	(30)	/	3	0,0	-	-	32
/	/	/	/	-	-	-	-	-	-	33
/	/	-	-	/	/	-	-	-	-	34
(1 227)	(3,7)	/	/	/	(4,6)	1 265	3,8	-	-	35
(992)	3,0	/	(2,8)	(1 093)	3,0	1 082	3,3	-	-	36
(932)	2,8	/	(2,6)	(1 036)	2,9	1 019	3,1	-	-	37
60	0,2	(59)	0,2	(56)	0,2	63	0,2	-	-	38
-	-	-	-	-	-	-	-	-	-	39
/	/	/	/	/	/	170	0,5	-	-	40
/	/	/	/	/	/	43	0,1	-	-	41
/	/	/	/	/	/	127	0,4	-	-	42
/	/	/	/	/	/	13	0,0	-	-	43
/	/	/	/	/	/	107	0,3	-	-	44
/	/	/	/	/	/	20	0,1	-	-	45
/	/	/	/	/	/	22	0,1	-	-	46
25	0,1	24	(0,1)	26	0,1	26	0,1	-	-	47
/	/	/	/	/	/	155	0,5	-	-	48
(7 029)	21,1	(6 748)	20,8	(8 187)	22,8	6 879	20,8	-	-	49
6 541	19,7	(6 286)	19,4	(7 167)	20,0	6 646	20,1	-	-	50
13 020	39,2	(12 769)	39,3	(14 944)	41,6	12 380	37,4	-	-	51
7 424	22,3	(7 186)	22,1	(8 051)	22,4	7 499	22,6	-	-	52
32 461	97,6	(32 218)	99,2	34 864	97,1	31 545	95,2	-	-	53
19,41		(19,03)		21,39		19,02		-		54
18,95		(18,87)		20,74		18,12		-		55

Noch: 2. Bruttoarbeitskosten je Vollzeiteinheit 2008 nach Kostenarten, Wirtschaftszweigen und Unternehmensgrößenklassen

Lfd. Nr.	Kostenart	Insgesamt		10 - 49	
		€	%	€	%
		39 Beseitigung von Umweltverschmutzungen			
1	Bruttoarbeitskosten insgesamt	(25 348)	100	.	.
2	Nettoarbeitskosten (Bruttoarbeitskosten abzüglich Lohnsubventionen)	(25 344)	100,0	.	.
3	Lohnsubventionen (dem Arbeitgeber erstattete Lohn- und Gehaltszahlungen)	/	/	-	-
4	Arbeitnehmerentgelt	25 176	99,3	.	.
5	Bruttolöhne und -gehälter	(19 751)	77,9	.	.
6	Bruttolöhne und -gehälter (ohne Auszubildende)	(19 751)	77,9	.	.
7	Entgelt für die geleistete Arbeitszeit ¹⁾	15 960	63,0	.	.
8	Sonderzahlungen insgesamt ²⁾	/	/	-	-
9	dar.: von persönlichen Leistungen und vom Unternehmenserfolg abhängig	/	/	-	-
10	Leistungen zur Vermögensbildung der Arbeitnehmer	/	/	.	.
11	Vergütung für nicht gearbeitete Tage	2 984	11,8	.	.
12	Urlaubsvergütung	2 163	8,5	.	.
13	Vergütung gesetzlicher Feiertage	675	2,7	.	.
14	Vergütung sonstiger betrieblicher oder tariflicher arbeitsfreier Tage	146	(0,6)	.	.
15	Sachleistungen ³⁾	(135)	/	.	.
16	dar.: unbare individuelle Leistungen ⁴⁾	135	0,5	.	.
17	Bruttolöhne und -gehälter der Auszubildenden	-	-	-	-
18	Sozialbeiträge der Arbeitgeber	5 425	21,4	.	.
19	Tatsächliche Sozialbeiträge der Arbeitgeber (ohne Auszubildende) ⁵⁾	(4 241)	16,7	.	.
20	Gesetzliche Arbeitgeberbeiträge zur Sozialversicherung	4 164	16,4	.	.
21	Rentenversicherungsbeiträge	2 012	7,9	.	.
22	dar.: Aufstockungsbeiträge zur Rentenversicherung im Rahmen der Altersteilzeit	-	-	-	-
23	Arbeitslosenversicherungsbeiträge	324	1,3	.	.
24	Kranken- und Pflegeversicherungsbeiträge	1 426	5,6	.	.
25	Beiträge zur Berufsgenossenschaft	/	(1,4)	.	.
26	Umlage für das Insolvenzgeld	19	0,1	.	.
27	Sonstige gesetzliche Aufwendungen ⁶⁾	(39)	/	.	.
28	Aufwendungen für die betriebliche Altersversorgung ohne Entgeltumwandlung	/	/	.	.
29	Aufwendungen für betriebliche Ruhegeldzusagen	-	-	-	-
30	Zuwendungen an Pensionskassen	/	/	-	-
31	Zuwendungen an Unterstützungskassen	/	/	-	-
32	Beiträge zur Direktversicherung	(39)	/	.	.
33	Beiträge an Pensionsfonds	-	-	-	-
34	Beiträge an den Pensions-Sicherungs-Verein VVaG	-	-	-	-
35	Unterstellte Sozialbeiträge der Arbeitgeber (ohne Auszubildende) ⁷⁾	(1 184)	(4,7)	.	.
36	Lohn- und Gehaltsfortzahlung	1 087	(4,3)	.	.
37	Lohn- und Gehaltsfortzahlung im Krankheitsfall	1 049	(4,1)	.	.
38	Arbeitgeberzuschüsse zum Mutterschaftsgeld ⁸⁾	38	(0,2)	.	.
39	Unterstellte Sozialbeiträge zur Alters- und Gesundheitsvorsorge von Beamten	-	-	-	-
40	Zahlungen an aus dem Unternehmen ausscheidende Arbeitnehmer	/	/	.	.
41	Entlassungsentschädigungen	/	/	.	.
42	Aufstockungsbeträge zu Lohn und Gehalt im Rahmen der Altersteilzeit	-	-	-	-
43	Sonstige freiwillige Sozialleistungen der Arbeitgeber	/	/	-	-
44	Sozialbeiträge der Arbeitgeber für Auszubildende	-	-	-	-
45	Kosten für die berufliche Aus- und Weiterbildung	/	/	.	.
46	Sonstige Aufwendungen ⁹⁾	/	/	-	-
47	Steuern auf die Lohnsumme oder Beschäftigtenzahl ¹⁰⁾	32	0,1	.	.
Nachrichtlich:					
48	Entgeltumwandlung der Arbeitnehmer für betriebliche Altersversorgung	/	/	.	.
49	Lohnnebenkosten ¹¹⁾	(5 597)	22,1	.	.
50	dar.: gesetzliche Lohnnebenkosten ¹²⁾	5 283	20,8	.	.
51	Personalnebenkosten insgesamt ¹³⁾	(9 388)	37,0	.	.
52	dar.: gesetzliche Personalnebenkosten ¹⁴⁾	5 958	23,5	.	.
53	Bruttoarbeitskosten je Vollzeiteinheit einschließlich Auszubildende	(25 348)	100,0	.	.
54	Bruttoarbeitskosten je geleistete Stunde der Beschäftigten (ohne Auszubildende)	15,45		.	.
55	Nettoarbeitskosten je geleistete Stunde der Beschäftigten (einschl. Auszubildende)	15,44		.	.

Erläuterung der Fußnoten auf Seite 187

In Unternehmen von ... bis ... Arbeitnehmern										Lfd. Nr.
50 und mehr										
zusammen		50 - 249		250 - 499		500 - 999		1 000 und mehr		
€	%	€	%	€	%	€	%	€	%	

und sonstige Entsorgung

.	-	-	.	.	1
.	-	-	.	.	2
.	.	-	-	.	.	-	-	-	-	3
.	-	-	.	.	4
.	-	-	.	.	5
.	-	-	.	.	6
.	-	-	.	.	7
.	-	-	.	.	8
.	.	.	.	-	-	-	-	.	.	9
.	-	-	.	.	10
.	-	-	.	.	11
.	-	-	.	.	12
.	-	-	.	.	13
.	.	-	-	.	.	-	-	.	.	14
.	.	-	-	-	-	-	-	.	.	15
.	.	-	-	-	-	-	-	.	.	16
-	-	-	-	-	-	-	-	-	-	17
.	-	-	.	.	18
.	-	-	.	.	19
.	-	-	.	.	20
.	-	-	.	.	21
.	-	-	.	.	22
-	-	-	-	-	-	-	-	-	-	
.	-	-	.	.	23
.	-	-	.	.	24
.	-	-	.	.	25
.	-	-	.	.	26
-	-	-	-	-	-	-	-	-	-	27
.	-	-	-	-	28
-	-	-	-	-	-	-	-	-	-	29
.	.	-	-	.	.	-	-	-	-	30
.	.	-	-	.	.	-	-	-	-	31
.	.	.	.	-	-	-	-	-	-	32
-	-	-	-	-	-	-	-	-	-	33
-	-	-	-	-	-	-	-	-	-	34
.	-	-	.	.	35
.	-	-	.	.	36
.	-	-	.	.	37
.	-	-	.	.	38
-	-	-	-	-	-	-	-	-	-	39
.	-	-	-	-	40
.	-	-	-	-	41
-	-	-	-	-	-	-	-	-	-	42
.	.	-	-	.	.	-	-	-	-	43
-	-	-	-	-	-	-	-	-	-	44
.	.	-	-	.	.	-	-	-	-	45
.	.	-	-	.	.	-	-	-	-	46
.	-	-	.	.	47
.	-	-	.	.	
.	.	-	-	.	.	-	-	.	.	48
.	-	-	.	.	49
.	-	-	.	.	50
.	-	-	.	.	51
.	-	-	.	.	52
.	-	-	.	.	53
.	-	-	.	.	54
.	-	-	.	.	55

Noch: 2. Bruttoarbeitskosten je Vollzeiteinheit 2008 nach Kostenarten, Wirtschaftszweigen und Unternehmensgrößenklassen

Lfd. Nr.	Kostenart	Insgesamt		10 - 49	
		€	%	€	%
F Baugewerbe					
1	Bruttoarbeitskosten insgesamt	33 920	100	29 791	100
2	Nettoarbeitskosten (Bruttoarbeitskosten abzüglich Lohnsubventionen)	33 798	99,6	29 591	99,3
3	Lohnsubventionen (dem Arbeitgeber erstattete Lohn- und Gehaltszahlungen)	/	/	/	/
4	Arbeitnehmerentgelt	33 730	99,4	29 667	99,6
5	Bruttolöhne und -gehälter	26 581	78,4	23 590	79,2
6	Bruttolöhne und -gehälter (ohne Auszubildende)	26 221	77,3	23 257	78,1
7	Entgelt für die geleistete Arbeitszeit ¹⁾	21 004	61,9	19 447	65,3
8	Sonderzahlungen insgesamt ²⁾	/	/	/	/
9	dar.: von persönlichen Leistungen und vom Unternehmenserfolg abhängig	/	/	/	/
10	Leistungen zur Vermögensbildung der Arbeitnehmer	/	/	/	/
11	Vergütung für nicht gearbeitete Tage	3 463	10,2	3 033	10,2
12	Urlaubsvergütung	2 474	7,3	2 134	7,2
13	Vergütung gesetzlicher Feiertage	942	2,8	873	2,9
14	Vergütung sonstiger betrieblicher oder tariflicher arbeitsfreier Tage	/	/	/	/
15	Sachleistungen ³⁾	/	/	/	/
16	dar.: unbare individuelle Leistungen ⁴⁾	257	0,8	93	0,3
17	Bruttolöhne und -gehälter der Auszubildenden	/	/	/	/
18	Sozialbeiträge der Arbeitgeber	7 149	21,1	6 077	20,4
19	Tatsächliche Sozialbeiträge der Arbeitgeber (ohne Auszubildende) ⁵⁾	6 219	18,3	5 386	18,1
20	Gesetzliche Arbeitgeberbeiträge zur Sozialversicherung	5 938	17,5	5 209	17,5
21	Rentenversicherungsbeiträge	2 552	7,5	2 158	7,2
22	dar.: Aufstockungsbeiträge zur Rentenversicherung im Rahmen der Altersteilzeit	/	/	/	/
23	Arbeitslosenversicherungsbeiträge	404	1,2	350	1,2
24	Kranken- und Pflegeversicherungsbeiträge	1 705	5,0	1 479	5,0
25	Beiträge zur Berufsgenossenschaft	1 133	3,3	(1 072)	3,6
26	Umlage für das Insolvenzgeld	25	0,1	23	0,1
27	Sonstige gesetzliche Aufwendungen ⁶⁾	/	/	/	/
28	Aufwendungen für die betriebliche Altersversorgung ohne Entgeltumwandlung	/	/	/	/
29	Aufwendungen für betriebliche Ruhegeldzusagen	/	/	/	/
30	Zuwendungen an Pensionskassen	/	/	/	/
31	Zuwendungen an Unterstützungskassen	/	/	/	/
32	Beiträge zur Direktversicherung	/	/	/	/
33	Beiträge an Pensionsfonds	/	/	/	/
34	Beiträge an den Pensions-Sicherungs-Verein VVaG	/	/	/	/
35	Unterstellte Sozialbeiträge der Arbeitgeber (ohne Auszubildende) ⁷⁾	841	2,5	(609)	(2,0)
36	Lohn- und Gehaltsfortzahlung	737	2,2	(604)	(2,0)
37	Lohn- und Gehaltsfortzahlung im Krankheitsfall	682	2,0	(548)	(1,8)
38	Arbeitgeberzuschüsse zum Mutterschaftsgeld ⁸⁾	56	0,2	(57)	0,2
39	Unterstellte Sozialbeiträge zur Alters- und Gesundheitsvorsorge von Beamten	-	-	-	-
40	Zahlungen an aus dem Unternehmen ausscheidende Arbeitnehmer	(103)	(0,3)	/	/
41	Entlassungsentschädigungen	(67)	(0,2)	/	/
42	Aufstockungsbeträge zu Lohn und Gehalt im Rahmen der Altersteilzeit	/	/	/	/
43	Sonstige freiwillige Sozialleistungen der Arbeitgeber	(0)	/	-	-
44	Sozialbeiträge der Arbeitgeber für Auszubildende	/	/	/	/
45	Kosten für die berufliche Aus- und Weiterbildung	/	/	/	/
46	Sonstige Aufwendungen ⁹⁾	/	/	/	/
47	Steuern auf die Lohnsumme oder Beschäftigtenzahl ¹⁰⁾	(30)	(0,1)	/	/
Nachrichtlich:					
48	Entgeltumwandlung der Arbeitnehmer für betriebliche Altersversorgung	/	/	/	/
49	Lohnnebenkosten ¹¹⁾	7 339	21,6	6 201	20,8
50	dar.: gesetzliche Lohnnebenkosten ¹²⁾	6 794	20,0	5 915	19,9
51	Personalnebenkosten insgesamt ¹³⁾	(12 916)	38,1	10 344	34,7
52	dar.: gesetzliche Personalnebenkosten ¹⁴⁾	7 647	22,5	6 707	22,5
53	Bruttoarbeitskosten je Vollzeiteinheit einschließlich Auszubildende	32 183	94,9	28 212	94,7
54	Bruttoarbeitskosten je geleistete Stunde der Beschäftigten (ohne Auszubildende)	19,90		17,52	
55	Nettoarbeitskosten je geleistete Stunde der Beschäftigten (einschl. Auszubildende)	18,82		16,49	

Erläuterung der Fußnoten auf Seite 187

In Unternehmen von ... bis ... Arbeitnehmern										Lfd. Nr.
50 und mehr										
zusammen		50 - 249		250 - 499		500 - 999		1 000 und mehr		
€	%	€	%	€	%	€	%	€	%	
38 617	100	(36 479)	100	39 152	100	45 034	100	47 986	100	1
38 585	99,9	(36 448)	99,9	39 111	99,9	44 953	99,8	47 984	100,0	2
/	/	/	/	/	/	81	0,2	1	0,0	3
38 353	99,3	(36 189)	99,2	38 983	99,6	44 904	99,7	47 660	99,3	4
29 984	77,6	(28 622)	78,5	30 710	78,4	34 665	77,0	34 995	72,9	5
29 593	76,6	(28 307)	77,6	30 344	77,5	34 150	75,8	34 132	71,1	6
22 775	59,0	21 688	59,5	24 264	62,0	25 962	57,6	25 666	53,5	7
/	/	/	/	/	/	2 950	6,6	2 670	5,6	8
/	/	/	/	/	/	1 739	3,9	409	0,9	9
/	/	/	/	/	/	99	0,2	59	0,1	10
3 951	10,2	3 610	(9,9)	4 332	11,1	4 569	10,1	5 229	10,9	11
2 861	7,4	2 593	(7,1)	3 155	8,1	3 406	7,6	3 838	8,0	12
1 021	2,6	984	2,7	1 064	2,7	1 151	2,6	1 118	2,3	13
/	/	/	/	/	/	13	0,0	273	0,6	14
/	/	/	/	/	/	570	1,3	508	1,1	15
443	1,1	480	1,3	203	0,5	570	1,3	505	1,1	16
/	/	/	/	/	/	516	1,1	864	1,8	17
8 368	21,7	(7 567)	20,7	8 273	21,1	10 239	22,7	12 665	26,4	18
7 165	18,6	(6 645)	18,2	7 090	18,1	8 499	18,9	9 905	20,6	19
6 767	17,5	6 198	17,0	6 948	17,7	8 182	18,2	9 371	19,5	20
3 001	7,8	(2 746)	7,5	2 968	7,6	3 307	7,3	4 548	9,5	21
/	/	/	/	/	/	17	0,0	360	0,7	22
466	1,2	(442)	1,2	480	1,2	536	1,2	556	1,2	23
1 962	5,1	1 841	5,0	2 087	5,3	2 285	5,1	2 369	4,9	24
1 201	(3,1)	1 059	(2,9)	(1 184)	3,0	1 834	4,1	1 780	3,7	25
28	0,1	(27)	0,1	29	0,1	33	0,1	34	0,1	26
/	/	/	/	/	/	187	0,4	84	0,2	27
/	/	/	/	/	/	317	0,7	535	1,1	28
/	/	/	/	/	/	123	0,3	396	0,8	29
/	/	/	/	/	/	181	0,4	17	0,0	30
/	/	/	/	-	-	2	0,0	79	0,2	31
/	/	/	/	/	/	7	0,0	21	0,0	32
-	-	-	-	-	-	-	-	-	-	33
/	/	/	/	/	/	3	0,0	21	0,0	34
(1 106)	(2,9)	(848)	(2,3)	1 101	2,8	1 610	3,6	2 506	5,2	35
889	(2,3)	(771)	(2,1)	951	(2,4)	1 244	2,8	1 354	2,8	36
834	(2,2)	(715)	(2,0)	891	(2,3)	1 183	2,6	1 316	2,7	37
55	0,1	56	(0,2)	(59)	/	61	0,1	38	0,1	38
-	-	-	-	-	-	-	-	-	-	39
/	/	/	/	/	/	366	0,8	1 152	2,4	40
/	/	/	/	/	/	273	0,6	703	1,5	41
/	/	/	/	/	/	93	0,2	448	0,9	42
/	/	-	-	/	/	0	0,0	0	0,0	43
/	/	/	/	/	/	129	0,3	254	0,5	44
/	/	/	/	/	/	25	0,1	168	0,4	45
/	/	/	/	/	/	62	0,1	115	0,2	46
41	0,1	40	(0,1)	41	0,1	43	0,1	43	0,1	47
/	/	/	/	(92)	(0,2)	157	0,3	177	0,4	48
8 633	22,4	(7 858)	21,5	8 442	21,6	10 368	23,0	12 990	27,1	49
7 794	20,2	7 084	19,4	8 021	20,5	9 598	21,3	11 021	23,0	50
(15 843)	41,0	/	40,5	14 888	38,0	19 072	42,4	22 319	46,5	51
8 717	22,6	7 993	21,9	9 003	23,0	10 620	23,6	11 885	24,8	52
36 721	95,1	(34 890)	95,6	37 365	95,4	42 684	94,8	43 795	91,3	53
22,60		(21,37)		22,45		25,90		29,11		54
21,48		(20,43)		(21,37)		24,51		26,62		55

Noch: 2. Bruttoarbeitskosten je Vollzeiteinheit 2008 nach Kostenarten, Wirtschaftszweigen und Unternehmensgrößenklassen

Lfd. Nr.	Kostenart	Insgesamt		10 - 49	
		€	%	€	%

41 Hochbau

1	Bruttoarbeitskosten insgesamt	33 926	100	(32 964)	100
2	Nettoarbeitskosten (Bruttoarbeitskosten abzüglich Lohnsubventionen)	33 637	99,1	(32 560)	98,8
3	Lohnsubventionen (dem Arbeitgeber erstattete Lohn- und Gehaltszahlungen)	/	/	/	/
4	Arbeitnehmerentgelt	33 752	99,5	(32 866)	99,7
5	Bruttolöhne und -gehälter	26 420	77,9	(25 941)	78,7
6	Bruttolöhne und -gehälter (ohne Auszubildende)	26 045	76,8	(25 657)	77,8
7	Entgelt für die geleistete Arbeitszeit ¹⁾	21 753	64,1	(21 654)	65,7
8	Sonderzahlungen insgesamt ²⁾	/	/	/	/
9	dar.: von persönlichen Leistungen und vom Unternehmenserfolg abhängig	/	/	/	/
10	Leistungen zur Vermögensbildung der Arbeitnehmer	/	/	/	/
11	Vergütung für nicht gearbeitete Tage	3 486	10,3	(3 419)	10,4
12	Urlaubsvergütung	(2 471)	(7,3)	(2 408)	(7,3)
13	Vergütung gesetzlicher Feiertage	976	2,9	(976)	3,0
14	Vergütung sonstiger betrieblicher oder tariflicher arbeitsfreier Tage	/	/	/	/
15	Sachleistungen ³⁾	/	/	/	/
16	dar.: unbare individuelle Leistungen ⁴⁾	154	0,5	81	0,2
17	Bruttolöhne und -gehälter der Auszubildenden	/	/	/	/
18	Sozialbeiträge der Arbeitgeber	7 332	21,6	6 925	21,0
19	Tatsächliche Sozialbeiträge der Arbeitgeber (ohne Auszubildende) ⁵⁾	6 598	19,4	6 289	19,1
20	Gesetzliche Arbeitgeberbeiträge zur Sozialversicherung	6 367	18,8	6 022	18,3
21	Rentenversicherungsbeiträge	2 371	7,0	2 223	6,7
22	dar.: Aufstockungsbeiträge zur Rentenversicherung im Rahmen der Altersteilzeit	/	/	/	/
23	Arbeitslosenversicherungsbeiträge	386	1,1	361	1,1
24	Kranken- und Pflegeversicherungsbeiträge	1 662	4,9	1 535	4,7
25	Beiträge zur Berufsgenossenschaft	1 721	5,1	(1 690)	5,1
26	Umlage für das Insolvenzgeld	25	0,1	(25)	0,1
27	Sonstige gesetzliche Aufwendungen ⁶⁾	(202)	(0,6)	/	/
28	Aufwendungen für die betriebliche Altersversorgung ohne Entgeltumwandlung	/	/	/	/
29	Aufwendungen für betriebliche Ruhegeldzusagen	/	/	/	/
30	Zuwendungen an Pensionskassen	/	/	/	/
31	Zuwendungen an Unterstützungskassen	/	/	/	/
32	Beiträge zur Direktversicherung	/	/	/	/
33	Beiträge an Pensionsfonds	-	-	-	-
34	Beiträge an den Pensions-Sicherungs-Verein VVaG	/	/	/	/
35	Unterstellte Sozialbeiträge der Arbeitgeber (ohne Auszubildende) ⁷⁾	/	/	/	/
36	Lohn- und Gehaltsfortzahlung	/	/	/	/
37	Lohn- und Gehaltsfortzahlung im Krankheitsfall	/	/	/	/
38	Arbeitgeberzuschüsse zum Mutterschaftsgeld ⁸⁾	63	0,2	(63)	(0,2)
39	Unterstellte Sozialbeiträge zur Alters- und Gesundheitsvorsorge von Beamten	-	-	-	-
40	Zahlungen an aus dem Unternehmen ausscheidende Arbeitnehmer	/	/	/	/
41	Entlassungsentschädigungen	/	/	/	/
42	Aufstockungsbeträge zu Lohn und Gehalt im Rahmen der Altersteilzeit	/	/	/	/
43	Sonstige freiwillige Sozialleistungen der Arbeitgeber	-	-	-	-
44	Sozialbeiträge der Arbeitgeber für Auszubildende	/	/	/	/
45	Kosten für die berufliche Aus- und Weiterbildung	/	/	/	/
46	Sonstige Aufwendungen ⁹⁾	/	/	/	/
47	Steuern auf die Lohnsumme oder Beschäftigtenzahl ¹⁰⁾	/	/	/	/
48	Nachrichtlich: Entgeltumwandlung der Arbeitnehmer für betriebliche Altersversorgung	/	/	/	/
49	Lohnnebenkosten ¹¹⁾	7 506	22,1	(7 023)	21,3
50	dar.: gesetzliche Lohnnebenkosten ¹²⁾	7 095	20,9	6 665	20,2
51	Personalnebenkosten insgesamt ¹³⁾	12 173	35,9	11 310	34,3
52	dar.: gesetzliche Personalnebenkosten ¹⁴⁾	7 989	23,5	7 580	23,0
53	Bruttoarbeitskosten je Vollzeiteinheit einschließlich Auszubildende	32 432	95,6	(31 777)	96,4
54	Bruttoarbeitskosten je geleistete Stunde der Beschäftigten (ohne Auszubildende)	20,11		19,66	
55	Nettoarbeitskosten je geleistete Stunde der Beschäftigten (einschl. Auszubildende)	19,06		18,71	

Erläuterung der Fußnoten auf Seite 187

In Unternehmen von ... bis ... Arbeitnehmern										Lfd. Nr.
50 und mehr										
zusammen		50 - 249		250 - 499		500 - 999		1 000 und mehr		
€	%	€	%	€	%	€	%	€	%	
36 352	100	35 069	100	1
36 352	100,0	35 069	100,0	2
-	-	-	-	-	-	-	-	-	-	3
35 986	99,0	34 672	98,9	4
27 627	76,0	26 666	76,0	5
27 023	74,3	26 061	74,3	6
22 004	60,5	21 312	60,8	7
/	/	/	/	8
/	/	/	/	.	.	-	-	.	.	9
/	/	/	/	10
(3 652)	10,0	(3 533)	10,1	11
(2 630)	7,2	(2 530)	(7,2)	12
976	2,7	955	2,7	13
/	/	/	/	.	.	-	-	.	.	14
/	/	/	/	-	-	.	.	-	-	15
338	0,9	368	1,0	-	-	.	.	-	-	16
/	/	/	/	-	-	17
8 359	23,0	8 006	22,8	18
7 376	20,3	7 088	20,2	19
7 238	19,9	6 980	19,9	20
2 745	7,6	2 659	7,6	21
										22
/	/	/	/	-	-	-	-	.	.	
447	1,2	432	1,2	23
1 983	5,5	1 911	5,4	24
(1 801)	5,0	(1 715)	(4,9)	25
26	0,1	25	0,1	26
/	/	/	/	27
/	/	/	/	28
/	/	/	/	.	.	-	-	.	.	29
/	/	/	/	-	-	30
-	-	-	-	-	-	-	-	-	-	31
/	/	/	/	-	-	-	-	-	-	32
-	-	-	-	-	-	-	-	-	-	33
/	/	/	/	.	.	-	-	.	.	34
/	(2,3)	/	/	35
/	(2,1)	/	/	36
/	(1,9)	/	/	37
62	0,2	61	0,2	38
-	-	-	-	-	-	-	-	-	-	39
/	/	/	/	-	-	-	-	.	.	40
/	/	/	/	-	-	-	-	-	-	41
/	/	/	/	-	-	-	-	.	.	42
-	-	-	-	-	-	-	-	-	-	43
/	/	/	/	-	-	44
/	/	/	/	-	-	-	-	-	-	45
/	/	/	/	-	-	-	-	-	-	46
41	0,1	41	0,1	47
/	/	/	/	48
(8 725)	24,0	(8 403)	24,0	49
8 178	22,5	7 855	22,4	50
(14 348)	39,5	(13 757)	39,2	51
9 019	24,8	8 675	24,7	52
34 033	93,6	32 814	93,6	53
21,24		20,52		.		.		.		54
19,89		19,20		.		.		.		55

Noch: 2. Bruttoarbeitskosten je Vollzeiteinheit 2008 nach Kostenarten, Wirtschaftszweigen und Unternehmensgrößenklassen

Lfd. Nr.	Kostenart	Insgesamt		10 - 49	
		€	%	€	%
		42 Tiefbau			
1	Bruttoarbeitskosten insgesamt	37 832	100	(33 270)	100
2	Nettoarbeitskosten (Bruttoarbeitskosten abzüglich Lohnsubventionen)	37 777	99,9	(33 200)	99,8
3	Lohnsubventionen (dem Arbeitgeber erstattete Lohn- und Gehaltszahlungen)	/	/	/	/
4	Arbeitnehmerentgelt	37 667	99,6	(33 142)	99,6
5	Bruttolöhne und -gehälter	29 381	77,7	(26 170)	78,7
6	Bruttolöhne und -gehälter (ohne Auszubildende)	29 006	76,7	(26 064)	78,3
7	Entgelt für die geleistete Arbeitszeit ¹⁾	23 168	61,2	21 403	64,3
8	Sonderzahlungen insgesamt ²⁾	/	/	/	/
9	dar.: von persönlichen Leistungen und vom Unternehmenserfolg abhängig	/	/	/	/
10	Leistungen zur Vermögensbildung der Arbeitnehmer	/	/	/	/
11	Vergütung für nicht gearbeitete Tage	3 958	10,5	3 260	9,8
12	Urlaubsvergütung	2 886	7,6	(2 284)	6,9
13	Vergütung gesetzlicher Feiertage	1 018	2,7	924	(2,8)
14	Vergütung sonstiger betrieblicher oder tariflicher arbeitsfreier Tage	/	/	/	/
15	Sachleistungen ³⁾	/	/	/	/
16	dar.: unbare individuelle Leistungen ⁴⁾	325	0,9	168	0,5
17	Bruttolöhne und -gehälter der Auszubildenden	/	/	/	/
18	Sozialbeiträge der Arbeitgeber	8 286	21,9	(6 972)	21,0
19	Tatsächliche Sozialbeiträge der Arbeitgeber (ohne Auszubildende) ⁵⁾	7 134	18,9	(6 175)	18,6
20	Gesetzliche Arbeitgeberbeiträge zur Sozialversicherung	6 878	18,2	(6 138)	18,4
21	Rentenversicherungsbeiträge	2 908	7,7	(2 581)	7,8
22	dar.: Aufstockungsbeiträge zur Rentenversicherung im Rahmen der Altersteilzeit	/	/	-	-
23	Arbeitslosenversicherungsbeiträge	469	1,2	(420)	1,3
24	Kranken- und Pflegeversicherungsbeiträge	2 048	5,4	(1 850)	5,6
25	Beiträge zur Berufsgenossenschaft	(1 233)	3,3	/	(3,4)
26	Umlage für das Insolvenzgeld	28	0,1	(25)	0,1
27	Sonstige gesetzliche Aufwendungen ⁶⁾	/	/	/	/
28	Aufwendungen für die betriebliche Altersversorgung ohne Entgeltumwandlung	/	/	/	/
29	Aufwendungen für betriebliche Ruhegeldzusagen	/	/	-	-
30	Zuwendungen an Pensionskassen	(31)	(0,1)	/	/
31	Zuwendungen an Unterstützungskassen	/	/	-	-
32	Beiträge zur Direktversicherung	/	/	/	/
33	Beiträge an Pensionsfonds	-	-	-	-
34	Beiträge an den Pensions-Sicherungs-Verein VVaG	/	/	/	/
35	Unterstellte Sozialbeiträge der Arbeitgeber (ohne Auszubildende) ⁷⁾	1 061	2,8	/	/
36	Lohn- und Gehaltsfortzahlung	907	2,4	/	/
37	Lohn- und Gehaltsfortzahlung im Krankheitsfall	(847)	(2,2)	/	/
38	Arbeitgeberzuschüsse zum Mutterschaftsgeld ⁸⁾	/	(0,2)	/	/
39	Unterstellte Sozialbeiträge zur Alters- und Gesundheitsvorsorge von Beamten	-	-	-	-
40	Zahlungen an aus dem Unternehmen ausscheidende Arbeitnehmer	/	/	-	-
41	Entlassungsentschädigungen	/	/	-	-
42	Aufstockungsbeträge zu Lohn und Gehalt im Rahmen der Altersteilzeit	/	/	-	-
43	Sonstige freiwillige Sozialleistungen der Arbeitgeber	/	/	-	-
44	Sozialbeiträge der Arbeitgeber für Auszubildende	/	/	/	/
45	Kosten für die berufliche Aus- und Weiterbildung	/	/	/	/
46	Sonstige Aufwendungen ⁹⁾	/	/	/	/
47	Steuern auf die Lohnsumme oder Beschäftigtenzahl ¹⁰⁾	(37)	(0,1)	/	/
Nachrichtlich:					
48	Entgeltumwandlung der Arbeitnehmer für betriebliche Altersversorgung	/	/	/	/
49	Lohnnebenkosten ¹¹⁾	8 451	22,3	(7 100)	21,3
50	dar.: gesetzliche Lohnnebenkosten ¹²⁾	7 913	20,9	(6 962)	20,9
51	Personalnebenkosten insgesamt ¹³⁾	14 664	38,8	/	(35,7)
52	dar.: gesetzliche Personalnebenkosten ¹⁴⁾	8 840	23,4	(7 862)	23,6
53	Bruttoarbeitskosten je Vollzeiteinheit einschließlich Auszubildende	36 082	95,4	(32 822)	98,7
54	Bruttoarbeitskosten je geleistete Stunde der Beschäftigten (ohne Auszubildende)	22,09		(19,14)	
55	Nettoarbeitskosten je geleistete Stunde der Beschäftigten (einschl. Auszubildende)	21,07		(18,85)	

Erläuterung der Fußnoten auf Seite 187

In Unternehmen von ... bis ... Arbeitnehmern										Lfd. Nr.
50 und mehr										
zusammen		50 - 249		250 - 499		500 - 999		1 000 und mehr		
€	%	€	%	€	%	€	%	€	%	
41 020	100	(35 273)	100	1
40 976	99,9	(35 238)	99,9	2
/	/	/	/	3
40 828	99,5	(35 068)	99,4	4
31 624	77,1	(27 425)	77,8	5
31 061	75,7	(26 804)	76,0	6
24 402	59,5	(21 922)	62,1	7
(1 704)	(4,2)	/	/	8
/	/	/	/	9
/	(0,2)	/	/	10
4 445	10,8	/	(11,3)	11
3 307	8,1	/	(8,5)	12
1 084	2,6	(986)	2,8	13
(54)	(0,1)	/	/	14
(434)	(1,1)	/	/	15
434	1,1	312	0,9	16
(563)	(1,4)	/	/	17
9 204	22,4	(7 642)	21,7	18
7 804	19,0	(6 683)	18,9	19
7 395	18,0	(6 467)	18,3	20
3 137	7,6	(2 760)	7,8	21
										22
/	/	/	/	
504	1,2	(443)	1,3	23
2 187	5,3	(1 949)	5,5	24
1 305	3,2	/	(3,0)	25
30	0,1	(26)	0,1	26
(231)	(0,6)	/	/	27
/	/	/	/	28
/	/	/	/	29
(50)	(0,1)	/	/	30
(38)	(0,1)	/	/	-	-	-	-	.	.	31
/	/	/	/	32
-	-	-	-	-	-	-	-	-	-	33
(11)	(0,0)	/	/	34
1 261	3,1	/	/	35
1 001	2,4	/	/	36
946	2,3	/	/	37
55	0,1	/	/	38
-	-	-	-	-	-	-	-	-	-	39
(260)	(0,6)	/	/	40
/	/	/	/	41
/	/	/	/	42
(0)	(0,0)	-	-	.	.	-	-	.	.	43
/	(0,3)	/	/	44
/	/	/	/	45
/	/	/	/	46
44	0,1	45	(0,1)	47
/	/	/	/	48
9 396	22,9	(7 848)	22,2	49
8 578	20,9	(7 345)	20,8	50
16 618	40,5	(13 351)	37,9	51
9 524	23,2	(8 176)	23,2	52
38 235	93,2	(32 075)	90,9	53
24,21		(21,60)		54
22,58		(19,66)		55

Noch: 2. Bruttoarbeitskosten je Vollzeiteinheit 2008 nach Kostenarten, Wirtschaftszweigen und Unternehmensgrößenklassen

Lfd. Nr.	Kostenart	Insgesamt		10 - 49	
		€	%	€	%
		43 Vorbereitende Baustellenarbeiten,			
1	Bruttoarbeitskosten insgesamt	(32 832)	100	27 498	100
2	Nettoarbeitskosten (Bruttoarbeitskosten abzüglich Lohnsubventionen)	(32 747)	99,7	27 365	99,5
3	Lohnsubventionen (dem Arbeitgeber erstattete Lohn- und Gehaltszahlungen)	/	/	/	/
4	Arbeitnehmerentgelt	(32 630)	99,4	27 362	99,5
5	Bruttolöhne und -gehälter	(25 858)	78,8	21 891	79,6
6	Bruttolöhne und -gehälter (ohne Auszubildende)	(25 506)	77,7	21 482	78,1
7	Entgelt für die geleistete Arbeitszeit ¹⁾	20 152	61,4	17 957	65,3
8	Sonderzahlungen insgesamt ²⁾	/	/	/	/
9	dar.: von persönlichen Leistungen und vom Unternehmenserfolg abhängig	/	/	/	/
10	Leistungen zur Vermögensbildung der Arbeitnehmer	/	/	/	/
11	Vergütung für nicht gearbeitete Tage	3 318	10,1	2 799	10,2
12	Urlaubsvergütung	2 361	7,2	1 971	7,2
13	Vergütung gesetzlicher Feiertage	910	2,8	813	3,0
14	Vergütung sonstiger betrieblicher oder tariflicher arbeitsfreier Tage	/	/	/	/
15	Sachleistungen ³⁾	/	/	/	/
16	dar.: unbare individuelle Leistungen ⁴⁾	272	0,8	81	0,3
17	Bruttolöhne und -gehälter der Auszubildenden	/	/	/	/
18	Sozialbeiträge der Arbeitgeber	(6 772)	20,6	5 471	19,9
19	Tatsächliche Sozialbeiträge der Arbeitgeber (ohne Auszubildende) ⁵⁾	(5 838)	17,8	4 780	17,4
20	Gesetzliche Arbeitgeberbeiträge zur Sozialversicherung	5 533	16,9	4 613	16,8
21	Rentenversicherungsbeiträge	(2 514)	7,7	2 031	7,4
22	dar.: Aufstockungsbeiträge zur Rentenversicherung im Rahmen der Altersteilzeit	/	/	/	/
23	Arbeitslosenversicherungsbeiträge	(392)	1,2	328	1,2
24	Kranken- und Pflegeversicherungsbeiträge	1 624	4,9	1 369	5,0
25	Beiträge zur Berufsgenossenschaft	908	2,8	(766)	(2,8)
26	Umlage für das Insolvenzgeld	(25)	0,1	21	0,1
27	Sonstige gesetzliche Aufwendungen ⁶⁾	/	/	/	/
28	Aufwendungen für die betriebliche Altersversorgung ohne Entgeltumwandlung	/	/	/	/
29	Aufwendungen für betriebliche Ruhegeldzusagen	/	/	-	-
30	Zuwendungen an Pensionskassen	/	/	/	/
31	Zuwendungen an Unterstützungskassen	/	/	/	/
32	Beiträge zur Direktversicherung	/	/	/	/
33	Beiträge an Pensionsfonds	/	/	/	/
34	Beiträge an den Pensions-Sicherungs-Verein VVaG	/	/	-	-
35	Unterstellte Sozialbeiträge der Arbeitgeber (ohne Auszubildende) ⁷⁾	(843)	(2,6)	(587)	(2,1)
36	Lohn- und Gehaltsfortzahlung	(730)	(2,2)	(587)	(2,1)
37	Lohn- und Gehaltsfortzahlung im Krankheitsfall	(678)	(2,1)	/	(1,9)
38	Arbeitgeberzuschüsse zum Mutterschaftsgeld ⁸⁾	52	(0,2)	(51)	(0,2)
39	Unterstellte Sozialbeiträge zur Alters- und Gesundheitsvorsorge von Beamten	-	-	-	-
40	Zahlungen an aus dem Unternehmen ausscheidende Arbeitnehmer	/	/	/	/
41	Entlassungsentschädigungen	(67)	(0,2)	-	-
42	Aufstockungsbeträge zu Lohn und Gehalt im Rahmen der Altersteilzeit	/	/	/	/
43	Sonstige freiwillige Sozialleistungen der Arbeitgeber	/	/	-	-
44	Sozialbeiträge der Arbeitgeber für Auszubildende	/	/	/	/
45	Kosten für die berufliche Aus- und Weiterbildung	/	/	/	/
46	Sonstige Aufwendungen ⁹⁾	/	/	/	/
47	Steuern auf die Lohnsumme oder Beschäftigtenzahl ¹⁰⁾	(29)	(0,1)	/	/
Nachrichtlich:					
48	Entgeltumwandlung der Arbeitnehmer für betriebliche Altersversorgung	/	/	/	/
49	Lohnnebenkosten ¹¹⁾	(6 973)	21,2	5 607	20,4
50	dar.: gesetzliche Lohnnebenkosten ¹²⁾	6 383	19,4	5 323	19,4
51	Personalnebenkosten insgesamt ¹³⁾	(12 679)	38,6	9 541	34,7
52	dar.: gesetzliche Personalnebenkosten ¹⁴⁾	7 202	21,9	6 031	21,9
53	Bruttoarbeitskosten je Vollzeiteinheit einschließlich Auszubildende	(31 029)	94,5	25 593	93,1
54	Bruttoarbeitskosten je geleistete Stunde der Beschäftigten (ohne Auszubildende)	(19,22)		16,14	
55	Nettoarbeitskosten je geleistete Stunde der Beschäftigten (einschl. Auszubildende)	(18,13)		14,97	

Erläuterung der Fußnoten auf Seite 187

In Unternehmen von ... bis ... Arbeitnehmern										Lfd. Nr.
50 und mehr										
zusammen		50 - 249		250 - 499		500 - 999		1 000 und mehr		
€	%	€	%	€	%	€	%	€	%	
Bauinstallation und sonstiges Ausbaugewerbe										
(38 259)	100	(37 048)	100	35 706	100	40 989	100	50 354	100	1
(38 224)	99,9	(37 010)	99,9	35 659	99,9	40 975	100,0	50 354	100,0	2
/	/	/	/	/	/	13	0,0	1	0,0	3
(37 990)	99,3	(36 767)	99,2	35 526	99,5	40 947	99,9	49 977	99,3	4
(29 895)	78,1	(29 321)	79,1	28 003	78,4	32 660	79,7	36 405	72,3	5
(29 601)	77,4	(29 135)	78,6	27 712	77,6	32 560	79,4	35 299	70,1	6
22 386	58,5	(21 736)	58,7	22 621	63,4	24 115	58,8	26 269	52,2	7
/	/	/	/	/	/	3 300	8,1	3 001	6,0	8
/	/	/	/	/	/	2 389	5,8	321	0,6	9
/	/	/	/	/	/	138	0,3	76	0,2	10
3 846	(10,1)	3 558	(9,6)	4 008	11,2	4 172	10,2	5 568	11,1	11
2 758	(7,2)	2 532	(6,8)	2 891	8,1	3 132	7,6	4 076	8,1	12
1 008	2,6	(990)	2,7	983	2,8	999	2,4	1 180	2,3	13
/	/	/	/	/	/	42	0,1	312	0,6	14
/	/	/	/	/	/	833	2,0	385	0,8	15
466	1,2	538	1,5	151	0,4	833	2,0	381	0,8	16
/	/	/	/	/	/	101	0,2	1 106	2,2	17
8 095	21,2	(7 446)	20,1	7 523	21,1	8 287	20,2	13 572	27,0	18
(6 914)	18,1	/	17,6	6 404	17,9	7 167	17,5	10 404	20,7	19
6 469	16,9	(5 958)	16,1	6 371	17,8	7 121	17,4	10 123	20,1	20
3 005	7,9	(2 764)	7,5	2 713	7,6	3 060	7,5	5 171	10,3	21
/	/	/	/	/	/	46	0,1	536	1,1	22
457	1,2	(445)	1,2	433	1,2	506	1,2	569	1,1	23
1 883	4,9	(1 803)	4,9	1 930	5,4	2 021	4,9	2 350	4,7	24
1 052	2,7	(901)	2,4	(1 088)	(3,0)	1 434	3,5	1 989	4,0	25
(28)	0,1	(27)	0,1	27	0,1	31	0,1	35	0,1	26
/	/	/	/	/	/	68	0,2	9	0,0	27
/	/	/	/	/	/	46	0,1	280	0,6	28
/	/	/	/	/	/	18	0,0	254	0,5	29
/	/	/	/	/	/	3	0,0	16	0,0	30
/	/	-	-	-	-	11	0,0	-	-	31
/	/	/	/	/	/	13	0,0	2	0,0	32
-	-	-	-	-	-	-	-	-	-	33
/	/	/	/	/	/	1	0,0	9	0,0	34
(1 104)	(2,9)	(872)	(2,4)	1 054	3,0	1 098	2,7	2 833	5,6	35
(876)	(2,3)	(806)	(2,2)	915	2,6	809	2,0	1 327	2,6	36
(822)	(2,1)	(750)	(2,0)	858	2,4	751	1,8	1 296	2,6	37
(53)	0,1	(56)	(0,2)	/	/	58	0,1	30	0,1	38
-	-	-	-	-	-	-	-	-	-	39
/	/	/	/	/	/	288	0,7	1 506	3,0	40
/	/	/	/	/	/	218	0,5	844	1,7	41
/	/	/	/	/	/	70	0,2	662	1,3	42
/	/	-	-	/	/	1	0,0	1	0,0	43
/	/	/	/	/	/	22	0,1	335	0,7	44
/	/	/	/	/	/	3	0,0	171	0,3	45
/	/	/	/	/	/	-	-	165	0,3	46
39	(0,1)	39	(0,1)	39	0,1	38	0,1	42	0,1	47
/	/	/	/	(86)	(0,2)	241	0,6	176	0,4	48
(8 364)	21,9	(7 727)	20,9	7 703	21,6	8 328	20,3	13 949	27,7	49
7 461	19,5	(6 847)	18,5	7 390	20,7	7 991	19,5	11 827	23,5	50
(15 873)	41,5	/	(41,3)	13 084	36,6	16 873	41,2	24 085	47,8	51
8 393	21,9	(7 793)	21,0	8 308	23,3	8 967	21,9	12 672	25,2	52
(36 734)	96,0	/	97,1	34 120	95,6	40 416	98,6	44 859	89,1	53
(22,33)	/	/	/	20,41	/	23,93	/	31,40	/	54
(21,42)	/	/	/	19,42	/	23,59	/	27,99	/	55

Noch: 2. Bruttoarbeitskosten je Vollzeiteinheit 2008 nach Kostenarten, Wirtschaftszweigen und Unternehmensgrößenklassen

Lfd. Nr.	Kostenart	Insgesamt		10 - 49	
		€	%	€	%
		G - S Dienstleistungsbereich			
1	Bruttoarbeitskosten insgesamt	37 093	100	28 354	100
2	Nettoarbeitskosten (Bruttoarbeitskosten abzüglich Lohnsubventionen)	36 981	99,7	28 150	99,3
3	Lohnsubventionen (dem Arbeitgeber erstattete Lohn- und Gehaltszahlungen)	/	/	/	/
4	Arbeitnehmerentgelt	36 915	99,5	28 240	99,6
5	Bruttolöhne und -gehälter	28 842	77,8	23 009	81,1
6	Bruttolöhne und -gehälter (ohne Auszubildende)	28 460	76,7	22 665	79,9
7	Entgelt für die geleistete Arbeitszeit ¹⁾	22 272	60,0	18 527	65,3
8	Sonderzahlungen insgesamt ²⁾	1 945	5,2	(932)	(3,3)
9	dar.: von persönlichen Leistungen und vom Unternehmenserfolg abhängig	400	1,1	/	/
10	Leistungen zur Vermögensbildung der Arbeitnehmer	75	0,2	/	/
11	Vergütung für nicht gearbeitete Tage	3 966	10,7	2 957	10,4
12	Urlaubsvergütung	2 873	7,7	2 093	7,4
13	Vergütung gesetzlicher Feiertage	1 006	2,7	827	2,9
14	Vergütung sonstiger betrieblicher oder tariflicher arbeitsfreier Tage	87	0,2	/	/
15	Sachleistungen ³⁾	202	0,5	/	/
16	dar.: unbare individuelle Leistungen ⁴⁾	153	0,4	181	0,6
17	Bruttolöhne und -gehälter der Auszubildenden	383	1,0	/	/
18	Sozialbeiträge der Arbeitgeber	8 072	21,8	5 231	18,5
19	Tatsächliche Sozialbeiträge der Arbeitgeber (ohne Auszubildende) ⁵⁾	5 607	15,1	4 448	15,7
20	Gesetzliche Arbeitgeberbeiträge zur Sozialversicherung	5 088	13,7	4 198	14,8
21	Rentenversicherungsbeiträge	2 619	7,1	2 137	7,5
22	dar.: Aufstockungsbeiträge zur Rentenversicherung im Rahmen der Altersteilzeit	69	0,2	/	/
23	Arbeitslosenversicherungsbeiträge	412	1,1	340	1,2
24	Kranken- und Pflegeversicherungsbeiträge	1 805	4,9	1 472	5,2
25	Beiträge zur Berufsgenossenschaft	232	0,6	224	0,8
26	Umlage für das Insolvenzgeld	19	0,1	22	0,1
27	Sonstige gesetzliche Aufwendungen ⁶⁾	/	/	/	/
28	Aufwendungen für die betriebliche Altersversorgung ohne Entgeltumwandlung	518	1,4	/	/
29	Aufwendungen für betriebliche Ruhegeldzusagen	123	0,3	/	/
30	Zuwendungen an Pensionskassen	286	0,8	/	/
31	Zuwendungen an Unterstützungskassen	69	0,2	/	/
32	Beiträge zur Direktversicherung	(30)	(0,1)	/	/
33	Beiträge an Pensionsfonds	/	/	/	/
34	Beiträge an den Pensions-Sicherungs-Verein VVaG	(5)	(0,0)	/	/
35	Unterstellte Sozialbeiträge der Arbeitgeber (ohne Auszubildende) ⁷⁾	2 363	6,4	698	2,5
36	Lohn- und Gehaltsfortzahlung	1 102	3,0	622	2,2
37	Lohn- und Gehaltsfortzahlung im Krankheitsfall	1 057	2,8	575	2,0
38	Arbeitgeberzuschüsse zum Mutterschaftsgeld ⁸⁾	45	0,1	48	0,2
39	Unterstellte Sozialbeiträge zur Alters- und Gesundheitsvorsorge von Beamten	747	2,0	-	-
40	Zahlungen an aus dem Unternehmen ausscheidende Arbeitnehmer	332	0,9	/	/
41	Entlassungsentschädigungen	(117)	(0,3)	/	/
42	Aufstockungsbeträge zu Lohn und Gehalt im Rahmen der Altersteilzeit	215	0,6	/	/
43	Sonstige freiwillige Sozialleistungen der Arbeitgeber	182	0,5	/	/
44	Sozialbeiträge der Arbeitgeber für Auszubildende	103	0,3	/	/
45	Kosten für die berufliche Aus- und Weiterbildung	(92)	(0,2)	/	/
46	Sonstige Aufwendungen ⁹⁾	58	0,2	/	/
47	Steuern auf die Lohnsumme oder Beschäftigtenzahl ¹⁰⁾	29	0,1	(18)	(0,1)
Nachrichtlich:					
48	Entgeltumwandlung der Arbeitnehmer für betriebliche Altersversorgung	142	0,4	/	/
49	Lohnnebenkosten ¹¹⁾	8 251	22,2	5 345	18,9
50	dar.: gesetzliche Lohnnebenkosten ¹²⁾	7 068	19,1	4 923	17,4
51	Personalnebenkosten insgesamt ¹³⁾	14 821	40,0	9 827	34,7
52	dar.: gesetzliche Personalnebenkosten ¹⁴⁾	7 972	21,5	5 665	20,0
53	Bruttoarbeitskosten je Vollzeiteinheit einschließlich Auszubildende	35 297	95,2	26 794	94,5
54	Bruttoarbeitskosten je geleistete Stunde der Beschäftigten (ohne Auszubildende)	22,23		16,34	
55	Nettoarbeitskosten je geleistete Stunde der Beschäftigten (einschl. Auszubildende)	21,08		15,32	

Erläuterung der Fußnoten auf Seite 187

In Unternehmen von ... bis ... Arbeitnehmern										Lfd. Nr.
50 und mehr										
zusammen		50 - 249		250 - 499		500 - 999		1 000 und mehr		
€	%	€	%	€	%	€	%	€	%	
38 679	100	29 852	100	32 963	100	35 954	100	43 686	100	1
38 584	99,8	29 674	99,4	32 647	99,0	35 888	99,8	43 659	99,9	2
/	/	/	/	/	/	/	/	/	/	3
38 488	99,5	29 682	99,4	32 779	99,4	35 824	99,6	43 476	99,5	4
29 901	77,3	24 028	80,5	26 351	79,9	28 719	79,9	33 078	75,7	5
29 511	76,3	23 721	79,5	25 983	78,8	28 178	78,4	32 677	74,8	6
22 952	59,3	18 863	63,2	20 221	61,3	22 043	61,3	25 226	57,7	7
2 128	5,5	(1 404)	(4,7)	(1 927)	5,8	2 035	5,7	2 468	5,6	8
413	1,1	/	/	(617)	(1,9)	/	/	360	0,8	9
78	0,2	/	/	(75)	(0,2)	(80)	0,2	84	0,2	10
4 149	10,7	3 224	10,8	3 605	10,9	3 864	10,7	4 663	10,7	11
3 014	7,8	2 318	7,8	2 618	7,9	2 817	7,8	3 397	7,8	12
1 039	2,7	841	2,8	909	2,8	977	2,7	1 151	2,6	13
96	0,2	/	/	/	/	/	/	115	0,3	14
204	0,5	/	/	(155)	(0,5)	155	0,4	236	0,5	15
147	0,4	158	0,5	139	0,4	90	0,3	155	0,4	16
390	1,0	(307)	(1,0)	/	/	(542)	(1,5)	401	0,9	17
8 588	22,2	5 654	18,9	6 428	19,5	7 105	19,8	10 398	23,8	18
5 817	15,0	4 732	15,9	5 275	16,0	5 779	16,1	6 352	14,5	19
5 250	13,6	4 531	15,2	4 963	15,1	5 290	14,7	5 580	12,8	20
2 706	7,0	2 309	7,7	2 553	7,7	2 740	7,6	2 886	6,6	21
										22
80	0,2	/	/	(52)	(0,2)	(67)	(0,2)	108	0,2	
426	1,1	367	1,2	393	1,2	430	1,2	454	1,0	23
1 865	4,8	1 569	5,3	1 723	5,2	1 847	5,1	2 012	4,6	24
233	0,6	262	0,9	267	0,8	246	0,7	214	0,5	25
18	0,0	23	0,1	25	0,1	28	0,1	14	0,0	26
/	/	0	(0,0)	/	/	0	0,0	0	0,0	27
567	1,5	/	/	/	(0,9)	(488)	(1,4)	772	1,8	28
132	0,3	/	/	/	/	(59)	(0,2)	199	0,5	29
326	0,8	/	/	/	/	/	/	438	1,0	30
78	0,2	/	/	/	/	/	/	111	0,3	31
(21)	(0,1)	/	/	/	/	/	/	(9)	(0,0)	32
(5)	(0,0)	/	/	/	/	-	-	7	0,0	33
5	0,0	/	/	/	/	3	0,0	7	0,0	34
2 665	6,9	846	2,8	1 055	3,2	1 172	3,3	3 936	9,0	35
1 189	3,1	711	2,4	919	2,8	951	2,6	1 468	3,4	36
1 145	3,0	662	2,2	867	2,6	897	2,5	1 429	3,3	37
44	0,1	49	0,2	52	0,2	55	0,2	39	0,1	38
882	2,3	-	-	-	-	-	-	1 545	3,5	39
379	1,0	/	/	(128)	(0,4)	/	/	551	1,3	40
128	0,3	/	/	(84)	/	/	/	150	0,3	41
252	0,7	/	/	/	/	(102)	(0,3)	401	0,9	42
215	0,6	/	/	/	/	/	/	372	0,9	43
106	0,3	(76)	(0,3)	/	/	(154)	(0,4)	111	0,3	44
(96)	(0,2)	/	/	/	/	/	/	116	0,3	45
64	0,2	/	/	/	/	/	/	68	0,2	46
31	0,1	40	(0,1)	(35)	(0,1)	29	0,1	27	0,1	47
140	0,4	(169)	(0,6)	(201)	(0,6)	/	/	102	0,2	48
8 778	22,7	5 824	19,5	6 612	20,1	7 235	20,1	10 609	24,3	49
7 457	19,3	5 357	17,9	6 014	18,2	6 425	17,9	8 730	20,0	50
15 727	40,7	10 989	36,8	12 742	38,7	13 910	38,7	18 461	42,3	51
8 390	21,7	6 123	20,5	6 825	20,7	7 248	20,2	9 770	22,4	52
36 852	95,3	28 429	95,2	31 255	94,8	33 319	92,7	41 871	95,8	53
23,35		17,42		19,64		21,42		26,87		54
22,18		16,49		18,43		19,81		25,73		55

Noch: 2. Bruttoarbeitskosten je Vollzeiteinheit 2008 nach Kostenarten, Wirtschaftszweigen und Unternehmensgrößenklassen

Lfd. Nr.	Kostenart	Insgesamt		10 - 49	
		€	%	€	%
		G Handel; Instandhaltung			
1	Bruttoarbeitskosten insgesamt	31 320	100	26 724	100
2	Nettoarbeitskosten (Bruttoarbeitskosten abzüglich Lohnsubventionen)	31 249	99,8	26 574	99,4
3	Lohnsubventionen (dem Arbeitgeber erstattete Lohn- und Gehaltszahlungen)	/	/	/	/
4	Arbeitnehmerentgelt	31 143	99,4	26 583	99,5
5	Bruttolöhne und -gehälter	25 198	80,5	21 699	81,2
6	Bruttolöhne und -gehälter (ohne Auszubildende)	24 656	78,7	21 285	79,6
7	Entgelt für die geleistete Arbeitszeit ¹⁾	19 076	60,9	17 363	65,0
8	Sonderzahlungen insgesamt ²⁾	1 957	6,2	/	/
9	dar.: von persönlichen Leistungen und vom Unternehmenserfolg abhängig	/	/	/	/
10	Leistungen zur Vermögensbildung der Arbeitnehmer	/	/	/	/
11	Vergütung für nicht gearbeitete Tage	3 188	10,2	2 711	10,1
12	Urlaubsvergütung	2 310	7,4	1 899	7,1
13	Vergütung gesetzlicher Feiertage	809	2,6	766	2,9
14	Vergütung sonstiger betrieblicher oder tariflicher arbeitsfreier Tage	/	/	/	/
15	Sachleistungen ³⁾	(334)	(1,1)	/	/
16	dar.: unbare individuelle Leistungen ⁴⁾	306	1,0	237	0,9
17	Bruttolöhne und -gehälter der Auszubildenden	(542)	(1,7)	/	/
18	Sozialbeiträge der Arbeitgeber	5 945	19,0	4 884	18,3
19	Tatsächliche Sozialbeiträge der Arbeitgeber (ohne Auszubildende) ⁵⁾	4 981	15,9	4 227	15,8
20	Gesetzliche Arbeitgeberbeiträge zur Sozialversicherung	4 773	15,2	3 999	15,0
21	Rentenversicherungsbeiträge	2 407	7,7	2 006	7,5
22	dar.: Aufstockungsbeiträge zur Rentenversicherung im Rahmen der Altersteilzeit	(16)	(0,1)	/	/
23	Arbeitslosenversicherungsbeiträge	380	1,2	321	1,2
24	Kranken- und Pflegeversicherungsbeiträge	1 678	5,4	1 384	5,2
25	Beiträge zur Berufsgenossenschaft	284	0,9	(268)	(1,0)
26	Umlage für das Insolvenzgeld	24	0,1	21	0,1
27	Sonstige gesetzliche Aufwendungen ⁶⁾	-	-	-	-
28	Aufwendungen für die betriebliche Altersversorgung ohne Entgeltumwandlung	/	/	/	/
29	Aufwendungen für betriebliche Ruhegeldzusagen	/	/	/	/
30	Zuwendungen an Pensionskassen	/	/	/	/
31	Zuwendungen an Unterstützungskassen	/	/	/	/
32	Beiträge zur Direktversicherung	/	/	/	/
33	Beiträge an Pensionsfonds	/	/	/	/
34	Beiträge an den Pensions-Sicherungs-Verein VVaG	/	/	/	/
35	Unterstellte Sozialbeiträge der Arbeitgeber (ohne Auszubildende) ⁷⁾	839	2,7	(561)	(2,1)
36	Lohn- und Gehaltsfortzahlung	691	2,2	(536)	(2,0)
37	Lohn- und Gehaltsfortzahlung im Krankheitsfall	644	2,1	(487)	(1,8)
38	Arbeitgeberzuschüsse zum Mutterschaftsgeld ⁸⁾	48	0,2	(49)	0,2
39	Unterstellte Sozialbeiträge zur Alters- und Gesundheitsvorsorge von Beamten	-	-	-	-
40	Zahlungen an aus dem Unternehmen ausscheidende Arbeitnehmer	/	/	/	/
41	Entlassungsentschädigungen	/	/	/	/
42	Aufstockungsbeträge zu Lohn und Gehalt im Rahmen der Altersteilzeit	/	(0,1)	/	/
43	Sonstige freiwillige Sozialleistungen der Arbeitgeber	/	/	/	/
44	Sozialbeiträge der Arbeitgeber für Auszubildende	(125)	(0,4)	/	/
45	Kosten für die berufliche Aus- und Weiterbildung	/	/	/	/
46	Sonstige Aufwendungen ⁹⁾	/	/	/	/
47	Steuern auf die Lohnsumme oder Beschäftigtenzahl ¹⁰⁾	38	0,1	/	/
Nachrichtlich:					
48	Entgeltumwandlung der Arbeitnehmer für betriebliche Altersversorgung	(177)	(0,6)	/	/
49	Lohnnebenkosten ¹¹⁾	6 122	19,5	5 025	18,8
50	dar.: gesetzliche Lohnnebenkosten ¹²⁾	5 627	18,0	4 652	17,4
51	Personalnebenkosten insgesamt ¹³⁾	12 245	39,1	9 360	35,0
52	dar.: gesetzliche Personalnebenkosten ¹⁴⁾	6 312	20,2	5 321	19,9
53	Bruttoarbeitskosten je Vollzeiteinheit einschließlich Auszubildende	29 221	93,3	25 001	93,6
54	Bruttoarbeitskosten je geleistete Stunde der Beschäftigten (ohne Auszubildende)	18,36		15,23	
55	Nettoarbeitskosten je geleistete Stunde der Beschäftigten (einschl. Auszubildende)	17,09		14,17	

Erläuterung der Fußnoten auf Seite 187

In Unternehmen von ... bis ... Arbeitnehmern										Lfd. Nr.
50 und mehr										
zusammen		50 - 249		250 - 499		500 - 999		1 000 und mehr		
€	%	€	%	€	%	€	%	€	%	
und Reparatur von Kraftfahrzeugen										
33 052	100	30 020	100	(38 948)	100	33 162	100	34 098	100	1
33 010	99,9	29 956	99,8	(38 921)	99,9	33 128	99,9	34 068	99,9	2
/	/	/	/	/	/	/	/	(30)	0,1	3
32 861	99,4	29 821	99,3	(38 580)	99,1	32 998	99,5	33 942	99,5	4
26 516	80,2	24 229	80,7	(31 427)	80,7	26 835	80,9	27 178	79,7	5
25 927	78,4	23 613	78,7	(30 771)	79,0	26 122	78,8	26 640	78,1	6
19 721	59,7	18 119	60,4	(23 027)	59,1	20 381	61,5	20 141	59,1	7
(2 360)	7,1	/	/	/	(8,1)	(1 740)	(5,2)	2 572	7,5	8
/	/	/	/	/	/	/	/	670	2,0	9
/	/	/	/	(118)	/	(102)	(0,3)	(92)	0,3	10
3 367	10,2	2 980	9,9	(3 965)	10,2	3 413	10,3	3 526	10,3	11
2 465	7,5	2 155	7,2	(2 943)	7,6	2 442	7,4	2 601	7,6	12
825	2,5	781	2,6	(982)	2,5	838	2,5	825	2,4	13
/	/	/	/	/	/	/	/	(100)	(0,3)	14
(367)	(1,1)	/	/	/	/	/	/	(308)	(0,9)	15
332	1,0	363	1,2	519	1,3	290	0,9	280	0,8	16
(590)	1,8	/	(2,1)	(656)	/	/	/	(538)	1,6	17
6 345	19,2	5 592	18,6	(7 153)	18,4	6 163	18,6	6 765	19,8	18
5 265	15,9	4 696	15,6	(5 914)	15,2	5 104	15,4	5 579	16,4	19
5 065	15,3	4 605	15,3	(5 671)	14,6	5 005	15,1	5 292	15,5	20
2 558	7,7	2 315	7,7	(2 895)	7,4	2 537	7,6	2 672	7,8	21
										22
(21)	(0,1)	/	/	/	/	/	/	(27)	0,1	
402	1,2	374	1,2	(464)	1,2	404	1,2	410	1,2	23
1 789	5,4	1 572	5,2	1 982	5,1	1 760	5,3	1 915	5,6	24
291	0,9	(321)	1,1	(301)	0,8	(279)	0,8	269	0,8	25
25	0,1	23	0,1	(30)	0,1	25	0,1	26	0,1	26
-	-	-	-	-	-	-	-	-	-	27
/	/	/	/	/	/	/	/	/	/	28
/	/	/	/	/	/	/	/	/	/	29
/	/	/	/	/	/	/	/	(75)	0,2	30
/	/	/	/	/	/	/	/	/	/	31
/	/	/	/	/	/	/	/	(32)	(0,1)	32
(1)	0,0	/	/	/	/	-	-	(2)	0,0	33
/	/	/	/	/	/	/	/	/	/	34
944	2,9	(755)	(2,5)	(1 087)	(2,8)	892	2,7	1 063	3,1	35
750	2,3	(611)	(2,0)	(844)	2,2	774	2,3	828	2,4	36
703	2,1	(561)	(1,9)	(788)	(2,0)	(728)	2,2	785	2,3	37
47	0,1	50	0,2	(56)	0,1	46	0,1	43	0,1	38
-	-	-	-	-	-	-	-	-	-	39
/	/	/	/	/	/	/	/	(231)	0,7	40
/	/	/	/	/	/	/	/	(187)	0,5	41
/	(0,1)	/	/	/	/	/	/	(44)	(0,1)	42
/	/	/	/	/	/	(0)	/	(4)	(0,0)	43
(135)	0,4	/	(0,5)	(153)	/	/	/	(123)	0,4	44
/	/	/	/	/	/	/	/	(68)	(0,2)	45
(47)	(0,1)	/	/	/	/	/	/	39	(0,1)	46
45	0,1	42	0,1	43	(0,1)	43	0,1	48	0,1	47
(191)	(0,6)	/	/	/	/	/	/	149	0,4	48
6 536	19,8	5 790	19,3	(7 521)	19,3	6 327	19,1	6 920	20,3	49
5 995	18,1	5 399	18,0	(6 711)	17,2	5 989	18,1	6 291	18,4	50
13 331	40,3	(11 901)	39,6	(15 921)	40,9	12 780	38,5	13 957	40,9	51
6 685	20,2	6 039	20,1	(7 540)	19,4	6 659	20,1	6 993	20,5	52
30 805	93,2	27 511	91,6	(35 909)	92,2	30 699	92,6	32 283	94,7	53
19,58		17,26		(22,49)		19,61		20,77		54
18,23		15,80		(20,72)		18,16		19,67		55

Noch: 2. Bruttoarbeitskosten je Vollzeiteinheit 2008 nach Kostenarten, Wirtschaftszweigen und Unternehmensgrößenklassen

Lfd. Nr.	Kostenart	Insgesamt		10 - 49	
		€	%	€	%
45 Handel mit Kraftfahrzeugen; Instandhaltung					
1	Bruttoarbeitskosten insgesamt	30 120	100	(26 441)	100
2	Nettoarbeitskosten (Bruttoarbeitskosten abzüglich Lohnsubventionen)	30 031	99,7	(26 283)	99,4
3	Lohnsubventionen (dem Arbeitgeber erstattete Lohn- und Gehaltszahlungen)	/	/	/	/
4	Arbeitnehmerentgelt	29 861	99,1	(26 159)	98,9
5	Bruttolöhne und -gehälter	24 205	80,4	(21 255)	80,4
6	Bruttolöhne und -gehälter (ohne Auszubildende)	23 570	78,3	(20 715)	78,3
7	Entgelt für die geleistete Arbeitszeit ¹⁾	18 592	61,7	(17 098)	64,7
8	Sonderzahlungen insgesamt ²⁾	/	/	/	/
9	dar.: von persönlichen Leistungen und vom Unternehmenserfolg abhängig	/	/	/	/
10	Leistungen zur Vermögensbildung der Arbeitnehmer	/	/	/	/
11	Vergütung für nicht gearbeitete Tage	3 051	10,1	(2 693)	10,2
12	Urlaubsvergütung	2 149	7,1	(1 856)	7,0
13	Vergütung gesetzlicher Feiertage	817	2,7	749	2,8
14	Vergütung sonstiger betrieblicher oder tariflicher arbeitsfreier Tage	/	/	/	/
15	Sachleistungen ³⁾	/	/	/	/
16	dar.: unbare individuelle Leistungen ⁴⁾	339	1,1	190	0,7
17	Bruttolöhne und -gehälter der Auszubildenden	(636)	(2,1)	/	/
18	Sozialbeiträge der Arbeitgeber	5 655	18,8	(4 904)	18,5
19	Tatsächliche Sozialbeiträge der Arbeitgeber (ohne Auszubildende) ⁵⁾	4 728	15,7	(4 230)	16,0
20	Gesetzliche Arbeitgeberbeiträge zur Sozialversicherung	4 546	15,1	3 990	15,1
21	Rentenversicherungsbeiträge	2 257	7,5	(1 972)	7,5
22	dar.: Aufstockungsbeiträge zur Rentenversicherung im Rahmen der Altersteilzeit	/	/	/	/
23	Arbeitslosenversicherungsbeiträge	365	1,2	(318)	1,2
24	Kranken- und Pflegeversicherungsbeiträge	1 524	5,1	1 335	5,0
25	Beiträge zur Berufsgenossenschaft	376	1,2	(345)	1,3
26	Umlage für das Insolvenzgeld	23	0,1	(20)	0,1
27	Sonstige gesetzliche Aufwendungen ⁶⁾	-	-	-	-
28	Aufwendungen für die betriebliche Altersversorgung ohne Entgeltumwandlung	/	/	/	/
29	Aufwendungen für betriebliche Ruhegeldzusagen	/	/	/	/
30	Zuwendungen an Pensionskassen	/	/	/	/
31	Zuwendungen an Unterstützungskassen	/	/	/	/
32	Beiträge zur Direktversicherung	/	/	/	/
33	Beiträge an Pensionsfonds	/	/	/	/
34	Beiträge an den Pensions-Sicherungs-Verein VVaG	/	/	/	/
35	Unterstellte Sozialbeiträge der Arbeitgeber (ohne Auszubildende) ⁷⁾	(777)	2,6	(549)	/
36	Lohn- und Gehaltsfortzahlung	(647)	(2,1)	(511)	/
37	Lohn- und Gehaltsfortzahlung im Krankheitsfall	(594)	(2,0)	/	/
38	Arbeitgeberzuschüsse zum Mutterschaftsgeld ⁸⁾	(52)	0,2	/	(0,2)
39	Unterstellte Sozialbeiträge zur Alters- und Gesundheitsvorsorge von Beamten	-	-	-	-
40	Zahlungen an aus dem Unternehmen ausscheidende Arbeitnehmer	/	/	/	/
41	Entlassungsentschädigungen	/	/	/	/
42	Aufstockungsbeträge zu Lohn und Gehalt im Rahmen der Altersteilzeit	/	/	/	/
43	Sonstige freiwillige Sozialleistungen der Arbeitgeber	/	/	/	/
44	Sozialbeiträge der Arbeitgeber für Auszubildende	(150)	(0,5)	/	/
45	Kosten für die berufliche Aus- und Weiterbildung	/	/	/	/
46	Sonstige Aufwendungen ⁹⁾	/	/	/	/
47	Steuern auf die Lohnsumme oder Beschäftigtenzahl ¹⁰⁾	(34)	(0,1)	/	/
Nachrichtlich:					
48	Entgeltumwandlung der Arbeitnehmer für betriebliche Altersversorgung	/	/	/	/
49	Lohnnebenkosten ¹¹⁾	5 915	19,6	(5 185)	19,6
50	dar.: gesetzliche Lohnnebenkosten ¹²⁾	5 376	17,8	4 650	17,6
51	Personalnebenkosten insgesamt ¹³⁾	11 528	38,3	(9 342)	35,3
52	dar.: gesetzliche Personalnebenkosten ¹⁴⁾	6 043	20,1	5 275	19,9
53	Bruttoarbeitskosten je Vollzeiteinheit einschließlich Auszubildende	27 283	90,6	(24 094)	91,1
54	Bruttoarbeitskosten je geleistete Stunde der Beschäftigten (ohne Auszubildende)	17,44		(15,09)	
55	Nettoarbeitskosten je geleistete Stunde der Beschäftigten (einschl. Auszubildende)	15,74		(13,66)	

Erläuterung der Fußnoten auf Seite 187

In Unternehmen von ... bis ... Arbeitnehmern										Lfd. Nr.
50 und mehr										
zusammen		50 - 249		250 - 499		500 - 999		1 000 und mehr		
€	%	€	%	€	%	€	%	€	%	
und Reparatur von Kraftfahrzeugen										
33 390	100	(30 767)	100	38 057	100	(37 388)	100	40 773	100	1
33 361	99,9	(30 731)	99,9	38 037	99,9	(37 388)	100,0	40 763	100,0	2
/	/	/	/	/	/	-	-	/	/	3
33 151	99,3	(30 515)	99,2	37 759	99,2	(37 157)	99,4	40 626	99,6	4
26 828	80,3	(24 687)	80,2	30 773	80,9	(29 945)	80,1	32 801	80,4	5
26 107	78,2	(23 996)	78,0	29 839	78,4	(29 197)	78,1	32 091	78,7	6
19 919	59,7	18 637	60,6	23 125	60,8	22 627	60,5	22 785	55,9	7
/	/	/	/	/	(6,2)	/	/	(4 321)	(10,6)	8
/	/	/	/	/	(2,5)	/	/	/	/	9
/	/	/	/	(180)	(0,5)	232	(0,6)	180	0,4	10
(3 369)	10,1	(3 135)	10,2	(3 543)	(9,3)	(3 849)	10,3	4 151	10,2	11
(2 409)	7,2	(2 203)	7,2	(2 522)	(6,6)	/	(7,6)	3 119	7,6	12
877	2,6	832	2,7	990	2,6	984	2,6	972	2,4	13
/	/	/	/	/	/	/	/	(60)	(0,1)	14
/	/	/	/	/	(1,7)	/	/	/	(1,6)	15
472	1,4	410	1,3	650	1,7	337	0,9	653	1,6	16
(721)	(2,2)	/	(2,2)	933	2,5	/	/	(710)	(1,7)	17
6 323	18,9	5 828	18,9	6 987	18,4	(7 212)	19,3	7 825	19,2	18
5 170	15,5	4 796	15,6	5 785	15,2	(5 922)	15,8	6 217	15,2	19
5 040	15,1	4 670	15,2	5 597	14,7	5 702	15,2	6 123	15,0	20
2 511	7,5	2 320	7,5	2 760	7,3	2 898	7,8	3 082	7,6	21
										22
/	/	/	/	/	/	/	/	(16)	/	
407	1,2	375	1,2	455	1,2	(469)	1,3	501	1,2	23
1 693	5,1	1 552	5,0	1 928	5,1	1 964	5,3	2 087	5,1	24
403	1,2	399	1,3	/	(1,1)	/	(0,9)	421	1,0	25
26	0,1	(24)	0,1	29	0,1	(29)	0,1	31	0,1	26
-	-	-	-	-	-	-	-	-	-	27
/	/	/	/	/	(0,5)	/	/	/	/	28
/	/	/	/	/	/	/	/	/	/	29
/	/	/	/	/	/	/	/	(45)	(0,1)	30
/	/	/	/	/	/	-	-	-	-	31
/	/	/	/	/	/	/	/	(55)	(0,1)	32
-	-	-	-	-	-	-	-	-	-	33
/	/	/	/	/	/	/	/	(1)	(0,0)	34
(980)	2,9	(862)	(2,8)	/	/	/	(3,0)	1 444	3,5	35
(768)	2,3	(732)	2,4	(631)	(1,7)	(1 067)	(2,9)	940	2,3	36
(714)	2,1	(677)	2,2	(570)	(1,5)	(1 007)	(2,7)	894	2,2	37
54	(0,2)	(54)	(0,2)	(61)	0,2	60	0,2	46	0,1	38
-	-	-	-	-	-	-	-	-	-	39
/	/	/	/	/	/	/	/	504	1,2	40
/	/	/	/	/	/	/	/	457	1,1	41
/	/	/	/	/	/	/	/	47	(0,1)	42
-	-	-	-	-	-	-	-	-	-	43
(173)	(0,5)	/	/	206	0,5	/	/	(164)	(0,4)	44
/	/	/	/	(128)	(0,3)	/	/	(48)	(0,1)	45
/	/	/	/	/	/	-	-	(61)	(0,1)	46
41	0,1	42	(0,1)	43	0,1	44	(0,1)	38	(0,1)	47
/	/	/	/	(192)	(0,5)	(171)	/	301	0,7	48
6 563	19,7	(6 080)	19,8	7 285	19,1	(7 443)	19,9	7 972	19,6	49
6 022	18,0	5 613	18,2	6 476	17,0	(6 993)	18,7	7 265	17,8	50
(13 472)	40,3	(12 131)	39,4	14 932	39,2	/	(39,5)	17 988	44,1	51
6 726	20,1	6 276	20,4	7 260	19,1	7 797	20,9	8 073	19,8	52
30 085	90,1	(27 578)	89,6	33 260	87,4	35 421	94,7	37 900	93,0	53
19,58		(17,79)		21,46		(23,20)		25,77		54
17,62		(15,93)		18,73		22,06		23,95		55

Noch: 2. Bruttoarbeitskosten je Vollzeiteinheit 2008 nach Kostenarten, Wirtschaftszweigen und Unternehmensgrößenklassen

Lfd. Nr.	Kostenart	Insgesamt		10 - 49	
		€	%	€	%

46 Großhandel (ohne					
1	Bruttoarbeitskosten insgesamt	34 750	100	29 806	100
2	Nettoarbeitskosten (Bruttoarbeitskosten abzüglich Lohnsubventionen)	34 684	99,8	29 716	99,7
3	Lohnsubventionen (dem Arbeitgeber erstattete Lohn- und Gehaltszahlungen)	/	/	/	/
4	Arbeitnehmerentgelt	34 561	99,5	29 749	99,8
5	Bruttolöhne und -gehälter	28 069	80,8	24 438	82,0
6	Bruttolöhne und -gehälter (ohne Auszubildende)	27 699	79,7	24 114	80,9
7	Entgelt für die geleistete Arbeitszeit ¹⁾	20 850	60,0	19 234	64,5
8	Sonderzahlungen insgesamt ²⁾	(2 590)	(7,5)	/	/
9	dar.: von persönlichen Leistungen und vom Unternehmenserfolg abhängig	/	/	/	/
10	Leistungen zur Vermögensbildung der Arbeitnehmer	/	/	/	/
11	Vergütung für nicht gearbeitete Tage	3 582	10,3	(3 001)	10,1
12	Urlaubsvergütung	2 594	7,5	(2 131)	7,2
13	Vergütung gesetzlicher Feiertage	913	2,6	859	2,9
14	Vergütung sonstiger betrieblicher oder tariflicher arbeitsfreier Tage	/	/	/	/
15	Sachleistungen ³⁾	(524)	(1,5)	/	/
16	dar.: unbare individuelle Leistungen ⁴⁾	481	1,4	449	1,5
17	Bruttolöhne und -gehälter der Auszubildenden	/	/	/	/
18	Sozialbeiträge der Arbeitgeber	6 492	18,7	5 311	17,8
19	Tatsächliche Sozialbeiträge der Arbeitgeber (ohne Auszubildende) ⁵⁾	5 454	15,7	(4 638)	15,6
20	Gesetzliche Arbeitgeberbeiträge zur Sozialversicherung	5 155	14,8	4 277	14,3
21	Rentenversicherungsbeiträge	2 607	7,5	(2 168)	7,3
22	dar.: Aufstockungsbeiträge zur Rentenversicherung im Rahmen der Altersteilzeit	/	/	/	/
23	Arbeitslosenversicherungsbeiträge	421	1,2	(353)	1,2
24	Kranken- und Pflegeversicherungsbeiträge	1 748	5,0	1 457	4,9
25	Beiträge zur Berufsgenossenschaft	352	1,0	(276)	(0,9)
26	Umlage für das Insolvenzgeld	27	0,1	23	0,1
27	Sonstige gesetzliche Aufwendungen ⁶⁾	-	-	-	-
28	Aufwendungen für die betriebliche Altersversorgung ohne Entgeltumwandlung	/	/	/	/
29	Aufwendungen für betriebliche Ruhegeldzusagen	/	/	/	/
30	Zuwendungen an Pensionskassen	/	/	/	/
31	Zuwendungen an Unterstützungskassen	/	/	/	/
32	Beiträge zur Direktversicherung	/	/	/	/
33	Beiträge an Pensionsfonds	(3)	(0,0)	-	-
34	Beiträge an den Pensions-Sicherungs-Verein VVaG	/	/	/	/
35	Unterstellte Sozialbeiträge der Arbeitgeber (ohne Auszubildende) ⁷⁾	(953)	(2,7)	(594)	(2,0)
36	Lohn- und Gehaltsfortzahlung	750	2,2	(569)	(1,9)
37	Lohn- und Gehaltsfortzahlung im Krankheitsfall	698	2,0	/	/
38	Arbeitgeberzuschüsse zum Mutterschaftsgeld ⁸⁾	52	0,2	51	0,2
39	Unterstellte Sozialbeiträge zur Alters- und Gesundheitsvorsorge von Beamten	-	-	-	-
40	Zahlungen an aus dem Unternehmen ausscheidende Arbeitnehmer	/	/	/	/
41	Entlassungsentschädigungen	/	/	/	/
42	Aufstockungsbeträge zu Lohn und Gehalt im Rahmen der Altersteilzeit	/	/	/	/
43	Sonstige freiwillige Sozialleistungen der Arbeitgeber	/	/	-	-
44	Sozialbeiträge der Arbeitgeber für Auszubildende	/	/	/	/
45	Kosten für die berufliche Aus- und Weiterbildung	/	/	/	/
46	Sonstige Aufwendungen ⁹⁾	/	/	/	/
47	Steuern auf die Lohnsumme oder Beschäftigtenzahl ¹⁰⁾	35	0,1	/	/
48	Nachrichtlich: Entgeltumwandlung der Arbeitnehmer für betriebliche Altersversorgung	/	/	/	/
49	Lohnnebenkosten ¹¹⁾	6 681	19,2	(5 368)	18,0
50	dar.: gesetzliche Lohnnebenkosten ¹²⁾	6 025	17,3	4 952	16,6
51	Personalnebenkosten insgesamt ¹³⁾	13 900	40,0	(10 572)	35,5
52	dar.: gesetzliche Personalnebenkosten ¹⁴⁾	6 852	19,7	5 731	19,2
53	Bruttoarbeitskosten je Vollzeiteinheit einschließlich Auszubildende	33 074	95,2	28 393	95,3
54	Bruttoarbeitskosten je geleistete Stunde der Beschäftigten (ohne Auszubildende)	20,02		(16,68)	
55	Nettoarbeitskosten je geleistete Stunde der Beschäftigten (einschl. Auszubildende)	19,03		(15,85)	

Erläuterung der Fußnoten auf Seite 187

In Unternehmen von ... bis ... Arbeitnehmern										Lfd. Nr.
50 und mehr										
zusammen		50 - 249		250 - 499		500 - 999		1 000 und mehr		
€	%	€	%	€	%	€	%	€	%	
Handel mit Kraftfahrzeugen)										
36 884	100	(29 684)	100	(46 880)	100	(39 313)	100	43 500	100	1
36 829	99,9	(29 597)	99,7	(46 856)	99,9	(39 309)	100,0	43 468	99,9	2
/	/	/	/	/	/	/	/	32	(0,1)	3
36 639	99,3	(29 557)	99,6	(46 219)	98,6	(39 192)	99,7	43 199	99,3	4
29 637	80,4	(23 956)	80,7	(37 857)	80,8	(32 068)	81,6	34 575	79,5	5
29 247	79,3	(23 562)	79,4	(37 526)	80,0	(31 866)	81,1	34 116	78,4	6
21 547	58,4	17 479	58,9	(26 820)	57,2	(24 241)	61,7	25 049	57,6	7
(3 134)	(8,5)	/	/	/	(11,1)	/	/	3 583	8,2	8
/	/	/	/	/	/	/	/	(1 117)	(2,6)	9
/	/	/	/	/	/	/	(0,4)	155	0,4	10
3 834	10,4	(2 925)	9,9	(4 620)	9,9	(4 456)	11,3	4 764	11,0	11
2 794	7,6	(2 128)	7,2	(3 466)	7,4	(3 161)	8,0	3 464	8,0	12
937	2,5	778	2,6	(1 139)	2,4	(1 007)	2,6	1 084	2,5	13
/	/	/	/	/	/	/	/	(216)	(0,5)	14
/	/	/	/	/	/	/	/	(565)	(1,3)	15
495	1,3	420	1,4	763	1,6	612	1,6	473	1,1	16
(389)	(1,1)	/	/	/	/	/	/	459	1,1	17
7 003	19,0	(5 601)	18,9	(8 362)	17,8	(7 125)	18,1	8 624	19,8	18
5 807	15,7	(4 710)	15,9	(6 955)	14,8	(5 929)	15,1	7 033	16,2	19
5 534	15,0	(4 646)	15,7	(6 520)	13,9	(5 821)	14,8	6 451	14,8	20
2 797	7,6	(2 343)	7,9	(3 406)	7,3	(2 976)	7,6	3 215	7,4	21
										22
/	(0,1)	/	/	/	/	/	/	(69)	(0,2)	
451	1,2	(377)	1,3	(547)	1,2	(467)	1,2	522	1,2	23
1 874	5,1	(1 580)	5,3	(2 170)	(4,6)	(1 941)	4,9	2 197	5,1	24
385	1,0	(324)	(1,1)	/	(0,8)	/	(1,0)	484	1,1	25
28	0,1	23	0,1	(36)	0,1	(30)	0,1	33	0,1	26
-	-	-	-	-	-	-	-	-	-	27
/	/	/	/	/	/	/	/	/	/	28
/	/	/	/	/	/	/	/	/	/	29
/	/	/	/	/	/	/	/	(114)	(0,3)	30
/	/	/	/	/	/	/	/	/	/	31
/	/	/	/	/	/	/	/	/	/	32
(4)	(0,0)	/	/	-	-	-	-	12	0,0	33
/	/	/	/	/	/	/	/	/	/	34
(1 108)	(3,0)	/	/	/	(2,8)	(1 150)	(2,9)	1 487	3,4	35
828	2,2	(595)	(2,0)	(951)	(2,0)	(922)	(2,3)	1 117	2,6	36
775	2,1	(546)	(1,8)	(891)	(1,9)	(869)	(2,2)	1 062	2,4	37
53	0,1	(49)	(0,2)	(59)	(0,1)	(53)	0,1	56	0,1	38
-	-	-	-	-	-	-	-	-	-	39
/	/	/	/	/	/	/	/	(361)	0,8	40
/	/	/	/	/	/	/	/	(251)	(0,6)	41
/	/	/	/	/	/	/	/	(110)	(0,3)	42
/	/	/	/	/	/	/	/	/	(0,0)	43
(88)	(0,2)	/	/	/	/	/	/	103	0,2	44
/	/	/	/	/	/	/	/	/	/	45
/	/	/	/	/	/	/	/	(88)	(0,2)	46
38	0,1	39	(0,1)	37	(0,1)	(31)	0,1	39	0,1	47
/	/	/	/	/	/	/	/	297	0,7	48
7 247	19,6	(5 728)	19,3	(9 024)	19,2	(7 245)	18,4	8 925	20,5	49
6 488	17,6	(5 368)	18,1	(7 586)	16,2	(6 819)	17,3	7 710	17,7	50
15 337	41,6	(12 205)	41,1	/	42,8	(15 071)	38,3	18 452	42,4	51
7 337	19,9	(6 058)	20,4	(8 645)	18,4	(7 781)	19,8	8 691	20,0	52
35 092	95,1	27 963	94,2	(44 947)	95,9	(38 587)	98,2	41 539	95,5	53
21,52		(16,85)		(26,98)		(23,30)		26,58		54
20,45		(15,83)		(25,85)		(22,88)		25,38		55

Noch: 2. Bruttoarbeitskosten je Vollzeiteinheit 2008 nach Kostenarten, Wirtschaftszweigen und Unternehmensgrößenklassen

Lfd. Nr.	Kostenart	Insgesamt		10 - 49	
		€	%	€	%

47 Einzelhandel (ohne					
1	Bruttoarbeitskosten insgesamt	29 539	100	/	100
2	Nettoarbeitskosten (Bruttoarbeitskosten abzüglich Lohnsubventionen)	29 474	99,8	/	99,0
3	Lohnsubventionen (dem Arbeitgeber erstattete Lohn- und Gehaltszahlungen)	/	/	/	/
4	Arbeitnehmerentgelt	29 413	99,6	/	99,9
5	Bruttolöhne und -gehälter	23 700	80,2	/	81,3
6	Bruttolöhne und -gehälter (ohne Auszubildende)	23 087	78,2	/	79,8
7	Entgelt für die geleistete Arbeitszeit ¹⁾	18 082	61,2	/	66,4
8	Sonderzahlungen insgesamt ²⁾	(1 759)	6,0	/	/
9	dar.: von persönlichen Leistungen und vom Unternehmenserfolg abhängig	/	/	/	/
10	Leistungen zur Vermögensbildung der Arbeitnehmer	(67)	(0,2)	/	/
11	Vergütung für nicht gearbeitete Tage	2 982	10,1	(2 333)	(10,2)
12	Urlaubsvergütung	2 195	7,4	(1 644)	(7,2)
13	Vergütung gesetzlicher Feiertage	732	2,5	/	2,9
14	Vergütung sonstiger betrieblicher oder tariflicher arbeitsfreier Tage	/	/	/	/
15	Sachleistungen ³⁾	(198)	(0,7)	/	/
16	dar.: unbare individuelle Leistungen ⁴⁾	166	0,6	15	0,1
17	Bruttolöhne und -gehälter der Auszubildenden	(613)	(2,1)	/	/
18	Sozialbeiträge der Arbeitgeber	5 713	19,3	/	18,6
19	Tatsächliche Sozialbeiträge der Arbeitgeber (ohne Auszubildende) ⁵⁾	4 781	16,2	/	15,9
20	Gesetzliche Arbeitgeberbeiträge zur Sozialversicherung	4 624	15,7	/	15,9
21	Rentenversicherungsbeiträge	2 344	7,9	/	8,0
22	dar.: Aufstockungsbeiträge zur Rentenversicherung im Rahmen der Altersteilzeit	(11)	(0,0)	-	-
23	Arbeitslosenversicherungsbeiträge	359	1,2	/	1,2
24	Kranken- und Pflegeversicherungsbeiträge	1 711	5,8	/	6,0
25	Beiträge zur Berufsgenossenschaft	189	0,6	/	/
26	Umlage für das Insolvenzgeld	23	0,1	/	0,1
27	Sonstige gesetzliche Aufwendungen ⁶⁾	-	-	-	-
28	Aufwendungen für die betriebliche Altersversorgung ohne Entgeltumwandlung	/	/	/	/
29	Aufwendungen für betriebliche Ruhegeldzusagen	/	/	/	/
30	Zuwendungen an Pensionskassen	/	/	/	/
31	Zuwendungen an Unterstützungskassen	/	/	-	-
32	Beiträge zur Direktversicherung	/	/	/	/
33	Beiträge an Pensionsfonds	(0)	(0,0)	-	-
34	Beiträge an den Pensions-Sicherungs-Verein VVaG	/	/	/	/
35	Unterstellte Sozialbeiträge der Arbeitgeber (ohne Auszubildende) ⁷⁾	792	2,7	/	(2,3)
36	Lohn- und Gehaltsfortzahlung	674	2,3	/	(2,3)
37	Lohn- und Gehaltsfortzahlung im Krankheitsfall	632	2,1	/	(2,1)
38	Arbeitgeberzuschüsse zum Mutterschaftsgeld ⁸⁾	42	0,1	/	(0,2)
39	Unterstellte Sozialbeiträge zur Alters- und Gesundheitsvorsorge von Beamten	-	-	-	-
40	Zahlungen an aus dem Unternehmen ausscheidende Arbeitnehmer	(117)	(0,4)	/	/
41	Entlassungsentschädigungen	(100)	(0,3)	/	/
42	Aufstockungsbeträge zu Lohn und Gehalt im Rahmen der Altersteilzeit	/	/	-	-
43	Sonstige freiwillige Sozialleistungen der Arbeitgeber	/	/	-	-
44	Sozialbeiträge der Arbeitgeber für Auszubildende	(139)	(0,5)	/	/
45	Kosten für die berufliche Aus- und Weiterbildung	/	/	/	/
46	Sonstige Aufwendungen ⁹⁾	(26)	/	/	/
47	Steuern auf die Lohnsumme oder Beschäftigtenzahl ¹⁰⁾	43	0,1	/	/
Nachrichtlich:					
48	Entgeltumwandlung der Arbeitnehmer für betriebliche Altersversorgung	(115)	(0,4)	/	/
49	Lohnnebenkosten ¹¹⁾	5 839	19,8	/	(18,7)
50	dar.: gesetzliche Lohnnebenkosten ¹²⁾	5 480	18,6	/	18,5
51	Personalnebenkosten insgesamt ¹³⁾	11 457	38,8	/	33,6
52	dar.: gesetzliche Personalnebenkosten ¹⁴⁾	6 073	20,6	/	21,1
53	Bruttoarbeitskosten je Vollzeiteinheit einschließlich Auszubildende	27 612	93,5	/	95,3
54	Bruttoarbeitskosten je geleistete Stunde der Beschäftigten (ohne Auszubildende)	17,64	/	/	/
55	Nettoarbeitskosten je geleistete Stunde der Beschäftigten (einschl. Auszubildende)	16,47	/	/	/

Erläuterung der Fußnoten auf Seite 187

In Unternehmen von ... bis ... Arbeitnehmern										Lfd. Nr.
50 und mehr										
zusammen		50 - 249		250 - 499		500 - 999		1 000 und mehr		
€	%	€	%	€	%	€	%	€	%	
Handel mit Kraftfahrzeugen)										
30 725	100	/	100	(31 930)	100	28 575	100	31 124	100	1
30 686	99,9	/	99,8	(31 898)	99,9	28 517	99,8	31 094	99,9	2
/	/	/	/	/	/	(58)	/	(31)	(0,1)	3
30 581	99,5	/	99,2	(31 806)	99,6	28 393	99,4	31 006	99,6	4
24 610	80,1	/	81,4	(25 708)	80,5	23 004	80,5	24 809	79,7	5
23 947	77,9	(23 153)	78,4	(24 873)	77,9	21 966	76,9	24 264	78,0	6
18 599	60,5	(18 490)	62,6	(19 437)	60,9	17 563	61,5	18 655	59,9	7
1 953	6,4	/	/	/	/	/	(4,4)	2 172	7,0	8
/	/	/	/	/	/	/	/	(490)	(1,6)	9
(66)	0,2	/	/	/	/	(45)	(0,2)	(69)	0,2	10
3 097	10,1	/	9,7	/	11,1	2 676	9,4	3 155	10,1	11
2 293	7,5	/	7,2	/	8,3	1 920	6,7	2 336	7,5	12
744	2,4	(714)	2,4	(832)	2,6	707	2,5	746	2,4	13
/	/	/	/	/	/	/	/	/	(0,2)	14
(231)	(0,8)	/	/	/	/	(413)	(1,4)	(214)	(0,7)	15
192	0,6	196	0,7	234	0,7	76	0,3	200	0,6	16
(663)	(2,2)	/	/	/	/	/	/	(545)	(1,8)	17
5 971	19,4	(5 241)	17,7	(6 098)	19,1	5 389	18,9	6 197	19,9	18
4 983	16,2	(4 530)	15,3	(4 998)	15,7	4 451	15,6	5 150	16,5	19
4 802	15,6	(4 440)	15,0	(4 912)	15,4	4 376	15,3	4 924	15,8	20
2 434	7,9	(2 259)	7,6	(2 477)	7,8	2 200	7,7	2 499	8,0	21
										22
(13)	(0,0)	/	/	/	/	(16)	(0,1)	(17)	(0,1)	
372	1,2	/	1,2	/	1,2	354	1,2	374	1,2	23
1 773	5,8	(1 589)	5,4	(1 831)	5,7	1 613	5,6	1 828	5,9	24
199	0,6	/	/	/	0,6	187	0,7	(201)	0,6	25
23	0,1	/	0,1	(25)	0,1	22	0,1	24	0,1	26
-	-	-	-	-	-	-	-	-	-	27
/	/	/	/	/	/	/	/	/	/	28
/	/	/	/	-	-	/	/	/	/	29
/	/	/	/	/	/	/	/	(67)	(0,2)	30
/	/	/	/	/	/	(8)	(0,0)	/	/	31
/	/	/	/	/	/	/	/	(12)	(0,0)	32
(0)	(0,0)	-	-	/	/	-	-	(0)	(0,0)	33
/	/	/	/	-	-	(1)	(0,0)	/	/	34
838	2,7	/	(1,8)	(902)	(2,8)	694	2,4	922	3,0	35
698	2,3	/	/	(840)	(2,6)	(636)	2,2	744	2,4	36
657	2,1	/	/	(789)	(2,5)	(596)	2,1	705	2,3	37
41	0,1	/	0,2	/	0,2	39	0,1	39	0,1	38
-	-	-	-	-	-	-	-	-	-	39
(137)	(0,4)	/	/	/	/	(58)	/	(175)	(0,6)	40
(118)	(0,4)	/	/	/	/	(43)	/	(149)	(0,5)	41
/	/	/	/	/	/	(16)	(0,1)	/	/	42
/	/	/	/	/	/	-	-	/	(0,0)	43
(151)	(0,5)	/	/	/	/	/	/	(125)	(0,4)	44
/	/	/	/	/	/	/	/	42	0,1	45
(28)	(0,1)	/	/	/	/	(85)	/	(25)	(0,1)	46
50	0,2	(46)	(0,2)	(48)	0,1	50	0,2	51	0,2	47
(114)	(0,4)	/	/	/	/	(112)	(0,4)	(99)	0,3	48
6 115	19,9	/	18,6	(6 221)	19,5	(5 571)	19,5	6 315	20,3	49
5 701	18,6	(5 145)	17,4	(5 997)	18,8	5 305	18,6	5 845	18,8	50
12 125	39,5	/	(37,4)	/	39,1	11 012	38,5	12 469	40,1	51
6 294	20,5	(5 668)	19,2	(6 632)	20,8	5 769	20,2	6 466	20,8	52
28 622	93,2	(26 664)	90,3	(29 109)	91,2	25 434	89,0	29 446	94,6	53
18,43		/	/	/	/	16,76		18,89		54
17,15		(15,53)		/		14,91		17,87		55

Noch: 2. Bruttoarbeitskosten je Vollzeiteinheit 2008 nach Kostenarten, Wirtschaftszweigen und Unternehmensgrößenklassen

Lfd. Nr.	Kostenart	Insgesamt		10 - 49	
		€	%	€	%
H Verkehr und					
1	Bruttoarbeitskosten insgesamt	32 212	100	21 736	100
2	Nettoarbeitskosten (Bruttoarbeitskosten abzüglich Lohnsubventionen)	32 168	99,9	21 608	99,4
3	Lohnsubventionen (dem Arbeitgeber erstattete Lohn- und Gehaltszahlungen)	/	/	/	/
4	Arbeitnehmerentgelt	32 027	99,4	21 704	99,9
5	Bruttolöhne und -gehälter	24 811	77,0	17 672	81,3
6	Bruttolöhne und -gehälter (ohne Auszubildende)	24 680	76,6	17 652	81,2
7	Entgelt für die geleistete Arbeitszeit ¹⁾	19 224	59,7	14 969	68,9
8	Sonderzahlungen insgesamt ²⁾	1 809	5,6	/	/
9	dar.: von persönlichen Leistungen und vom Unternehmenserfolg abhängig	/	(1,6)	/	/
10	Leistungen zur Vermögensbildung der Arbeitnehmer	(59)	(0,2)	/	/
11	Vergütung für nicht gearbeitete Tage	3 289	10,2	(2 233)	10,3
12	Urlaubsvergütung	2 412	7,5	(1 579)	7,3
13	Vergütung gesetzlicher Feiertage	824	2,6	(644)	3,0
14	Vergütung sonstiger betrieblicher oder tariflicher arbeitsfreier Tage	(53)	(0,2)	/	/
15	Sachleistungen ³⁾	(300)	(0,9)	/	/
16	dar.: unbare individuelle Leistungen ⁴⁾	246	0,8	193	0,9
17	Bruttolöhne und -gehälter der Auszubildenden	(130)	(0,4)	/	/
18	Sozialbeiträge der Arbeitgeber	7 216	22,4	4 033	18,6
19	Tatsächliche Sozialbeiträge der Arbeitgeber (ohne Auszubildende) ⁵⁾	5 646	17,5	3 502	16,1
20	Gesetzliche Arbeitgeberbeiträge zur Sozialversicherung	4 916	15,3	3 369	15,5
21	Rentenversicherungsbeiträge	2 436	7,6	1 636	7,5
22	dar.: Aufstockungsbeiträge zur Rentenversicherung im Rahmen der Altersteilzeit	(43)	(0,1)	-	-
23	Arbeitslosenversicherungsbeiträge	382	1,2	264	1,2
24	Kranken- und Pflegeversicherungsbeiträge	1 781	5,5	1 166	5,4
25	Beiträge zur Berufsgenossenschaft	289	0,9	(286)	/
26	Umlage für das Insolvenzgeld	24	0,1	17	0,1
27	Sonstige gesetzliche Aufwendungen ⁶⁾	3	0,0	-	-
28	Aufwendungen für die betriebliche Altersversorgung ohne Entgeltumwandlung	730	2,3	/	/
29	Aufwendungen für betriebliche Ruhegeldzusagen	287	0,9	/	/
30	Zuwendungen an Pensionskassen	/	/	/	/
31	Zuwendungen an Unterstützungskassen	280	0,9	-	-
32	Beiträge zur Direktversicherung	/	/	/	/
33	Beiträge an Pensionsfonds	33	0,1	-	-
34	Beiträge an den Pensions-Sicherungs-Verein VVaG	(7)	(0,0)	/	/
35	Unterstellte Sozialbeiträge der Arbeitgeber (ohne Auszubildende) ⁷⁾	1 536	4,8	(526)	(2,4)
36	Lohn- und Gehaltsfortzahlung	1 192	3,7	(515)	(2,4)
37	Lohn- und Gehaltsfortzahlung im Krankheitsfall	1 151	3,6	(479)	(2,2)
38	Arbeitgeberzuschüsse zum Mutterschaftsgeld ⁸⁾	41	0,1	(36)	(0,2)
39	Unterstellte Sozialbeiträge zur Alters- und Gesundheitsvorsorge von Beamten	5	0,0	-	-
40	Zahlungen an aus dem Unternehmen ausscheidende Arbeitnehmer	328	1,0	/	/
41	Entlassungsentschädigungen	241	0,7	/	/
42	Aufstockungsbeträge zu Lohn und Gehalt im Rahmen der Altersteilzeit	(86)	0,3	-	-
43	Sonstige freiwillige Sozialleistungen der Arbeitgeber	11	0,0	-	-
44	Sozialbeiträge der Arbeitgeber für Auszubildende	(34)	(0,1)	/	/
45	Kosten für die berufliche Aus- und Weiterbildung	/	/	/	/
46	Sonstige Aufwendungen ⁹⁾	/	/	/	/
47	Steuern auf die Lohnsumme oder Beschäftigtenzahl ¹⁰⁾	26	0,1	/	/
Nachrichtlich:					
48	Entgeltumwandlung der Arbeitnehmer für betriebliche Altersversorgung	/	(0,4)	/	/
49	Lohnnebenkosten ¹¹⁾	7 401	23,0	4 065	18,7
50	dar.: gesetzliche Lohnnebenkosten ¹²⁾	6 173	19,2	3 905	18,0
51	Personalnebenkosten insgesamt ¹³⁾	12 988	40,3	(6 768)	31,1
52	dar.: gesetzliche Personalnebenkosten ¹⁴⁾	6 962	21,6	4 544	20,9
53	Bruttoarbeitskosten je Vollzeiteinheit einschließlich Auszubildende	31 684	98,4	21 674	99,7
54	Bruttoarbeitskosten je geleistete Stunde der Beschäftigten (ohne Auszubildende)	18,92		12,15	
55	Nettoarbeitskosten je geleistete Stunde der Beschäftigten (einschl. Auszubildende)	18,58		12,04	

Erläuterung der Fußnoten auf Seite 187

In Unternehmen von ... bis ... Arbeitnehmern										Lfd. Nr.
50 und mehr										
zusammen		50 - 249		250 - 499		500 - 999		1 000 und mehr		
€	%	€	%	€	%	€	%	€	%	
Lagerei										
35 206	100	(28 570)	100	(22 759)	100	34 208	100	41 839	100	1
35 186	99,9	(28 526)	99,8	(22 729)	99,9	34 189	99,9	41 833	100,0	2
/	/	/	/	/	/	(19)	(0,1)	6	0,0	3
34 977	99,3	(28 388)	99,4	(22 545)	99,1	33 868	99,0	41 587	99,4	4
26 851	76,3	(22 996)	80,5	(17 961)	78,9	26 971	78,8	31 081	74,3	5
26 689	75,8	(22 872)	80,1	(17 844)	78,4	26 805	78,4	30 889	73,8	6
20 440	58,1	(18 871)	66,1	14 383	63,2	20 621	60,3	22 761	54,4	7
2 268	6,4	/	/	/	/	(1 870)	(5,5)	3 383	8,1	8
(636)	(1,8)	/	/	/	/	(363)	(1,1)	852	2,0	9
60	0,2	/	/	/	/	(49)	(0,1)	81	0,2	10
3 591	10,2	(2 998)	10,5	(2 433)	10,7	3 817	11,2	4 179	10,0	11
2 650	7,5	(2 164)	7,6	(1 730)	7,6	2 772	8,1	3 129	7,5	12
875	2,5	(819)	2,9	(648)	2,8	917	2,7	959	2,3	13
(65)	(0,2)	/	/	(55)	(0,2)	(129)	(0,4)	91	0,2	14
330	0,9	/	/	(200)	(0,9)	(447)	(1,3)	486	1,2	15
262	0,7	81	0,3	58	0,3	293	0,9	406	1,0	16
(162)	(0,5)	/	/	/	(0,5)	/	(0,5)	193	0,5	17
8 126	23,1	(5 393)	18,9	4 584	20,1	6 897	20,2	10 505	25,1	18
6 259	17,8	(4 581)	16,0	3 824	16,8	5 739	16,8	7 773	18,6	19
5 358	15,2	(4 431)	15,5	3 717	16,3	5 249	15,3	6 258	15,0	20
2 665	7,6	(2 209)	7,7	1 863	8,2	2 618	7,7	3 107	7,4	21
										22
(55)	(0,2)	/	/	(31)	(0,1)	(19)	(0,1)	84	0,2	
416	1,2	(353)	1,2	(266)	1,2	430	1,3	486	1,2	23
1 957	5,6	(1 542)	5,4	1 318	5,8	1 836	5,4	2 340	5,6	24
290	0,8	(305)	/	(253)	1,1	(339)	1,0	290	0,7	25
26	0,1	(22)	0,1	(17)	0,1	26	0,1	30	0,1	26
3	0,0	/	/	-	-	-	-	5	0,0	27
901	2,6	/	/	(107)	(0,5)	(490)	(1,4)	1 514	3,6	28
364	(1,0)	/	/	(4)	(0,0)	(36)	(0,1)	662	1,6	29
/	/	/	/	(99)	(0,4)	(436)	(1,3)	105	0,3	30
360	1,0	/	/	(2)	(0,0)	(13)	(0,0)	653	1,6	31
/	/	/	/	/	/	/	/	3	0,0	32
42	0,1	/	/	-	-	-	-	77	0,2	33
8	(0,0)	/	/	(2)	(0,0)	(3)	(0,0)	14	0,0	34
1 824	5,2	/	(2,7)	(732)	3,2	1 116	3,3	2 682	6,4	35
1 386	3,9	/	(2,6)	(616)	2,7	1 016	3,0	1 940	4,6	36
1 344	3,8	/	(2,4)	(581)	2,6	959	2,8	1 897	4,5	37
43	0,1	(44)	(0,2)	(35)	0,2	56	0,2	43	0,1	38
6	0,0	-	-	-	-	-	-	11	0,0	39
418	1,2	/	/	(113)	0,5	/	/	707	1,7	40
307	0,9	/	/	(61)	0,3	/	/	531	1,3	41
(111)	0,3	/	/	(52)	(0,2)	(64)	(0,2)	176	0,4	42
14	0,0	/	/	(3)	(0,0)	/	/	24	0,1	43
(43)	(0,1)	/	/	/	(0,1)	/	(0,1)	51	0,1	44
/	/	/	/	(131)	(0,6)	(241)	(0,7)	170	0,4	45
/	/	/	/	(58)	(0,3)	(65)	(0,2)	56	0,1	46
29	0,1	34	0,1	(25)	0,1	34	0,1	27	0,1	47
(146)	(0,4)	/	/	/	(0,4)	(238)	(0,7)	158	0,4	48
8 355	23,7	(5 574)	19,5	4 798	21,1	7 237	21,2	10 757	25,7	49
6 822	19,4	(5 233)	18,3	4 386	19,3	6 341	18,5	8 286	19,8	50
14 766	41,9	(9 699)	33,9	(8 377)	36,8	13 587	39,7	19 078	45,6	51
7 654	21,7	(6 017)	21,1	5 005	22,0	7 216	21,1	9 194	22,0	52
34 496	98,0	(27 971)	97,9	(22 400)	98,4	33 521	98,0	40 967	97,9	53
20,98		(15,86)		(13,14)		20,82		26,11		54
20,54		(15,51)		(12,92)		20,40		25,56		55

Noch: 2. Bruttoarbeitskosten je Vollzeiteinheit 2008 nach Kostenarten, Wirtschaftszweigen und Unternehmensgrößenklassen

Lfd. Nr.	Kostenart	Insgesamt		10 - 49	
		€	%	€	%
49 Landverkehr und Transport					
1	Bruttoarbeitskosten insgesamt	31 143	100	18 815	100
2	Nettoarbeitskosten (Bruttoarbeitskosten abzüglich Lohnsubventionen)	31 075	99,8	18 669	99,2
3	Lohnsubventionen (dem Arbeitgeber erstattete Lohn- und Gehaltszahlungen)	/	/	/	/
4	Arbeitnehmerentgelt	31 049	99,7	18 785	99,8
5	Bruttolöhne und -gehälter	24 287	78,0	15 115	80,3
6	Bruttolöhne und -gehälter (ohne Auszubildende)	24 134	77,5	15 091	80,2
7	Entgelt für die geleistete Arbeitszeit ¹⁾	18 757	60,2	12 977	69,0
8	Sonderzahlungen insgesamt ²⁾	(1 648)	5,3	/	/
9	dar.: von persönlichen Leistungen und vom Unternehmenserfolg abhängig	/	/	/	/
10	Leistungen zur Vermögensbildung der Arbeitnehmer	/	/	/	/
11	Vergütung für nicht gearbeitete Tage	3 311	10,6	(1 876)	10,0
12	Urlaubsvergütung	2 415	7,8	(1 317)	7,0
13	Vergütung gesetzlicher Feiertage	840	2,7	(547)	2,9
14	Vergütung sonstiger betrieblicher oder tariflicher arbeitsfreier Tage	(56)	(0,2)	/	/
15	Sachleistungen ³⁾	/	(1,1)	/	/
16	dar.: unbare individuelle Leistungen ⁴⁾	273	0,9	127	0,7
17	Bruttolöhne und -gehälter der Auszubildenden	(154)	(0,5)	/	/
18	Sozialbeiträge der Arbeitgeber	6 761	21,7	3 671	19,5
19	Tatsächliche Sozialbeiträge der Arbeitgeber (ohne Auszubildende) ⁵⁾	5 218	16,8	3 245	17,2
20	Gesetzliche Arbeitgeberbeiträge zur Sozialversicherung	4 953	15,9	3 128	16,6
21	Rentenversicherungsbeiträge	2 408	7,7	1 459	7,8
22	dar.: Aufstockungsbeiträge zur Rentenversicherung im Rahmen der Altersteilzeit	(59)	(0,2)	-	-
23	Arbeitslosenversicherungsbeiträge	385	1,2	234	1,2
24	Kranken- und Pflegeversicherungsbeiträge	1 714	5,5	1 036	5,5
25	Beiträge zur Berufsgenossenschaft	423	1,4	(384)	(2,0)
26	Umlage für das Insolvenzgeld	24	0,1	14	0,1
27	Sonstige gesetzliche Aufwendungen ⁶⁾	(1)	0,0	-	-
28	Aufwendungen für die betriebliche Altersversorgung ohne Entgeltumwandlung	(265)	(0,8)	/	/
29	Aufwendungen für betriebliche Ruhegeldzusagen	/	/	/	/
30	Zuwendungen an Pensionskassen	(137)	(0,4)	/	/
31	Zuwendungen an Unterstützungskassen	/	/	-	-
32	Beiträge zur Direktversicherung	/	/	/	/
33	Beiträge an Pensionsfonds	(61)	0,2	-	-
34	Beiträge an den Pensions-Sicherungs-Verein VVaG	/	/	/	/
35	Unterstellte Sozialbeiträge der Arbeitgeber (ohne Auszubildende) ⁷⁾	1 501	4,8	(421)	(2,2)
36	Lohn- und Gehaltsfortzahlung	1 344	4,3	(421)	(2,2)
37	Lohn- und Gehaltsfortzahlung im Krankheitsfall	1 300	4,2	/	/
38	Arbeitgeberzuschüsse zum Mutterschaftsgeld ⁸⁾	44	0,1	/	(0,2)
39	Unterstellte Sozialbeiträge zur Alters- und Gesundheitsvorsorge von Beamten	(10)	0,0	-	-
40	Zahlungen an aus dem Unternehmen ausscheidende Arbeitnehmer	(143)	0,5	-	-
41	Entlassungsentschädigungen	(31)	(0,1)	-	-
42	Aufstockungsbeträge zu Lohn und Gehalt im Rahmen der Altersteilzeit	(112)	0,4	-	-
43	Sonstige freiwillige Sozialleistungen der Arbeitgeber	(3)	(0,0)	-	-
44	Sozialbeiträge der Arbeitgeber für Auszubildende	(43)	(0,1)	/	/
45	Kosten für die berufliche Aus- und Weiterbildung	/	/	/	/
46	Sonstige Aufwendungen ⁹⁾	/	/	/	/
47	Steuern auf die Lohnsumme oder Beschäftigtenzahl ¹⁰⁾	24	(0,1)	/	/
Nachrichtlich:					
48	Entgeltumwandlung der Arbeitnehmer für betriebliche Altersversorgung	/	/	/	/
49	Lohnnebenkosten ¹¹⁾	6 856	22,0	3 701	19,7
50	dar.: gesetzliche Lohnnebenkosten ¹²⁾	6 374	20,5	3 566	19,0
51	Personalnebenkosten insgesamt ¹³⁾	12 386	39,8	5 838	31,0
52	dar.: gesetzliche Personalnebenkosten ¹⁴⁾	7 171	23,0	4 108	21,8
53	Bruttoarbeitskosten je Vollzeiteinheit einschließlich Auszubildende	30 582	98,2	18 751	99,7
54	Bruttoarbeitskosten je geleistete Stunde der Beschäftigten (ohne Auszubildende)	18,40		10,50	
55	Nettoarbeitskosten je geleistete Stunde der Beschäftigten (einschl. Auszubildende)	18,03		10,38	

Erläuterung der Fußnoten auf Seite 187

In Unternehmen von ... bis ... Arbeitnehmern										Lfd. Nr.
50 und mehr										
zusammen		50 - 249		250 - 499		500 - 999		1 000 und mehr		
€	%	€	%	€	%	€	%	€	%	
in Rohrfernleitungen										
36 340	100	(25 310)	100	42 815	100	1
36 305	99,9	(25 209)	99,6	42 805	100,0	2
/	/	/	/	10	0,0	3
36 218	99,7	(25 206)	99,6	42 734	99,8	4
28 154	77,5	(20 145)	79,6	32 861	76,8	5
27 946	76,9	(20 007)	79,0	32 607	76,2	6
21 193	58,3	(16 794)	66,4	23 830	55,7	7
2 327	6,4	/	/	3 473	8,1	8
/	/	/	/	646	1,5	9
74	0,2	/	/	109	0,3	10
3 916	10,8	(2 615)	10,3	4 621	10,8	11
2 878	7,9	(1 845)	7,3	3 460	8,1	12
963	2,7	(741)	2,9	1 088	2,5	13
(75)	(0,2)	/	/	73	0,2	14
435	1,2	/	/	574	1,3	15
335	0,9	83	0,3	501	1,2	16
208	(0,6)	/	/	254	0,6	17
8 064	22,2	(5 062)	20,0	9 872	23,1	18
6 050	16,6	(4 190)	16,6	7 129	16,7	19
5 723	15,7	(4 110)	16,2	6 677	15,6	20
2 808	7,7	(1 931)	7,6	3 314	7,7	21
										22
(83)	(0,2)	/	/	123	0,3	
448	1,2	(310)	1,2	528	1,2	23
1 999	5,5	(1 340)	5,3	2 392	5,6	24
439	1,2	(506)	(2,0)	411	1,0	25
28	0,1	(19)	0,1	33	0,1	26
1	0,0	/	/	-	-	-	-	-	-	27
327	0,9	/	/	452	1,1	28
/	/	/	/	-	-	.	.	51	0,1	29
(189)	(0,5)	/	/	240	0,6	30
/	/	/	/	.	.	-	-	-	-	31
/	/	/	/	7	0,0	32
86	0,2	-	-	-	-	-	-	146	0,3	33
(5)	(0,0)	/	/	-	-	.	.	8	0,0	34
1 956	5,4	/	/	2 674	6,2	35
1 733	4,8	/	/	2 354	5,5	36
1 685	4,6	/	/	2 308	5,4	37
48	0,1	(48)	0,2	46	0,1	38
15	0,0	-	-	-	-	-	-	25	0,1	39
203	0,6	/	/	288	0,7	40
(44)	(0,1)	/	/	39	0,1	41
159	0,4	/	/	249	0,6	42
(5)	(0,0)	/	/	7	0,0	43
(58)	(0,2)	/	/	70	0,2	44
/	/	/	/	38	0,1	45
/	/	/	/	13	0,0	46
29	0,1	(27)	0,1	29	0,1	47
(140)	(0,4)	/	/	124	0,3	48
8 186	22,5	(5 166)	20,4	9 954	23,2	49
7 558	20,8	(4 985)	19,7	9 155	21,4	50
15 147	41,7	(8 516)	33,6	18 984	44,3	51
8 463	23,3	(5 682)	22,5	10 173	23,8	52
35 465	97,6	(24 654)	97,4	41 814	97,7	53
22,01		(13,77)		27,45		54
21,46		(13,37)		26,80		55

Noch: 2. Bruttoarbeitskosten je Vollzeiteinheit 2008 nach Kostenarten, Wirtschaftszweigen und Unternehmensgrößenklassen

Lfd. Nr.	Kostenart	Insgesamt		10 - 49	
		€	%	€	%
		52 Lagerei sowie Erbringung von			
1	Bruttoarbeitskosten insgesamt	31 807	100	(26 131)	100
2	Nettoarbeitskosten (Bruttoarbeitskosten abzüglich Lohnsubventionen)	31 773	99,9	(26 030)	99,6
3	Lohnsubventionen (dem Arbeitgeber erstattete Lohn- und Gehaltszahlungen)	/	/	/	/
4	Arbeitnehmerentgelt	31 559	99,2	(26 097)	99,9
5	Bruttolöhne und -gehälter	25 429	79,9	(21 506)	82,3
6	Bruttolöhne und -gehälter (ohne Auszubildende)	25 301	79,5	(21 491)	82,2
7	Entgelt für die geleistete Arbeitszeit ¹⁾	19 918	62,6	(17 977)	68,8
8	Sonderzahlungen insgesamt ²⁾	/	(5,5)	/	/
9	dar.: von persönlichen Leistungen und vom Unternehmenserfolg abhängig	/	/	/	/
10	Leistungen zur Vermögensbildung der Arbeitnehmer	/	/	/	/
11	Vergütung für nicht gearbeitete Tage	3 364	10,6	(2 765)	10,6
12	Urlaubsvergütung	2 458	7,7	(1 976)	7,6
13	Vergütung gesetzlicher Feiertage	873	2,7	(789)	3,0
14	Vergütung sonstiger betrieblicher oder tariflicher arbeitsfreier Tage	/	/	/	/
15	Sachleistungen ³⁾	/	/	/	/
16	dar.: unbare individuelle Leistungen ⁴⁾	226	0,7	285	1,1
17	Bruttolöhne und -gehälter der Auszubildenden	/	/	/	/
18	Sozialbeiträge der Arbeitgeber	6 130	19,3	(4 591)	(17,6)
19	Tatsächliche Sozialbeiträge der Arbeitgeber (ohne Auszubildende) ⁵⁾	4 957	15,6	(3 897)	(14,9)
20	Gesetzliche Arbeitgeberbeiträge zur Sozialversicherung	4 780	15,0	(3 733)	14,3
21	Rentenversicherungsbeiträge	2 429	7,6	(1 899)	7,3
22	dar.: Aufstockungsbeiträge zur Rentenversicherung im Rahmen der Altersteilzeit	/	/	-	-
23	Arbeitslosenversicherungsbeiträge	395	1,2	(310)	1,2
24	Kranken- und Pflegeversicherungsbeiträge	1 723	5,4	(1 362)	(5,2)
25	Beiträge zur Berufsgenossenschaft	202	0,6	/	/
26	Umlage für das Insolvenzgeld	25	0,1	(20)	0,1
27	Sonstige gesetzliche Aufwendungen ⁶⁾	/	/	-	-
28	Aufwendungen für die betriebliche Altersversorgung ohne Entgeltumwandlung	/	/	/	/
29	Aufwendungen für betriebliche Ruhegeldzusagen	/	/	/	/
30	Zuwendungen an Pensionskassen	/	/	/	/
31	Zuwendungen an Unterstützungskassen	/	/	-	-
32	Beiträge zur Direktversicherung	/	/	/	/
33	Beiträge an Pensionsfonds	/	/	-	-
34	Beiträge an den Pensions-Sicherungs-Verein VVaG	/	/	/	/
35	Unterstellte Sozialbeiträge der Arbeitgeber (ohne Auszubildende) ⁷⁾	(1 141)	(3,6)	/	/
36	Lohn- und Gehaltsfortzahlung	(951)	3,0	/	/
37	Lohn- und Gehaltsfortzahlung im Krankheitsfall	(906)	2,8	/	/
38	Arbeitgeberzuschüsse zum Mutterschaftsgeld ⁸⁾	(45)	0,1	/	/
39	Unterstellte Sozialbeiträge zur Alters- und Gesundheitsvorsorge von Beamten	-	-	-	-
40	Zahlungen an aus dem Unternehmen ausscheidende Arbeitnehmer	/	(0,6)	/	/
41	Entlassungsentschädigungen	(149)	/	/	/
42	Aufstockungsbeträge zu Lohn und Gehalt im Rahmen der Altersteilzeit	/	/	-	-
43	Sonstige freiwillige Sozialleistungen der Arbeitgeber	/	/	-	-
44	Sozialbeiträge der Arbeitgeber für Auszubildende	/	/	/	/
45	Kosten für die berufliche Aus- und Weiterbildung	/	/	/	/
46	Sonstige Aufwendungen ⁹⁾	/	/	/	/
47	Steuern auf die Lohnsumme oder Beschäftigtenzahl ¹⁰⁾	37	0,1	/	/
Nachrichtlich:					
48	Entgeltumwandlung der Arbeitnehmer für betriebliche Altersversorgung	/	/	/	/
49	Lohnnebenkosten ¹¹⁾	6 378	20,1	(4 624)	(17,7)
50	dar.: gesetzliche Lohnnebenkosten ¹²⁾	5 800	18,2	(4 423)	(16,9)
51	Personalnebenkosten insgesamt ¹³⁾	11 889	37,4	(8 154)	31,2
52	dar.: gesetzliche Personalnebenkosten ¹⁴⁾	6 641	20,9	(5 208)	19,9
53	Bruttoarbeitskosten je Vollzeiteinheit einschließlich Auszubildende	31 241	98,2	(26 073)	99,8
54	Bruttoarbeitskosten je geleistete Stunde der Beschäftigten (ohne Auszubildende)	18,23		(14,60)	
55	Nettoarbeitskosten je geleistete Stunde der Beschäftigten (einschl. Auszubildende)	17,88		(14,51)	

Erläuterung der Fußnoten auf Seite 187

In Unternehmen von ... bis ... Arbeitnehmern										Lfd. Nr.
50 und mehr										
zusammen		50 - 249		250 - 499		500 - 999		1 000 und mehr		
€	%	€	%	€	%	€	%	€	%	
sonstigen Dienstleistungen für den Verkehr										
33 610	100	(32 611)	100	31 671	100	1
33 597	100,0	(32 604)	100,0	31 618	99,8	2
/	/	/	/	(53)	/	3
33 293	99,1	(32 359)	99,2	31 315	98,9	4
26 675	79,4	(26 428)	81,0	25 073	79,2	5
26 511	78,9	(26 305)	80,7	24 868	78,5	6
20 534	61,1	(21 450)	65,8	19 702	62,2	7
/	(6,4)	/	/	/	/	8
/	/	/	/	/	/	9
(62)	(0,2)	/	/	/	/	10
3 554	10,6	/	10,7	3 475	11,0	11
2 611	7,8	/	(7,8)	2 564	8,1	12
900	2,7	(926)	2,8	891	2,8	13
/	/	/	/	(20)	/	14
/	/	/	/	/	/	15
207	0,6	86	0,3	79	0,3	16
/	/	/	/	/	/	17
6 619	19,7	(5 931)	18,2	6 242	19,7	18
5 294	15,8	(5 092)	15,6	5 152	16,3	19
5 113	15,2	(4 870)	14,9	4 904	15,5	20
2 598	7,7	(2 518)	7,7	2 480	7,8	21
										22
/	/	/	/	(31)	/	
422	1,3	(409)	1,3	402	1,3	23
1 837	5,5	(1 753)	5,4	1 715	5,4	24
221	0,7	(165)	0,5	(283)	(0,9)	25
26	0,1	(25)	0,1	24	0,1	26
/	/	-	-	-	-	-	-	.	.	27
/	/	/	/	(248)	(0,8)	28
/	/	/	/	(11)	/	29
/	/	/	/	(231)	(0,7)	30
/	/	/	/	-	-	31
/	/	/	/	/	/	32
/	/	/	/	-	-	-	-	.	.	33
/	/	/	/	(4)	/	-	-	.	.	34
(1 284)	(3,8)	/	/	1 040	3,3	35
(1 043)	(3,1)	/	/	932	2,9	36
(995)	(3,0)	/	/	885	2,8	37
(48)	0,1	/	/	(47)	0,1	38
-	-	-	-	-	-	-	-	-	-	39
/	/	/	/	(101)	(0,3)	40
/	/	/	/	/	/	41
/	/	/	/	(57)	/	42
/	/	/	/	(6)	/	43
/	/	/	/	/	/	44
/	/	/	/	(228)	/	45
/	/	/	/	/	/	46
42	0,1	43	(0,1)	42	0,1	47
/	/	/	/	/	/	48
6 936	20,6	/	19,0	6 598	20,8	49
6 238	18,6	(5 688)	17,4	5 929	18,7	50
13 076	38,9	/	(34,2)	11 969	37,8	51
7 097	21,1	(6 582)	20,2	6 769	21,4	52
32 850	97,7	(31 987)	98,1	30 942	97,7	53
19,42		/		17,87		54
18,97		/		17,44		55

Noch: 2. Bruttoarbeitskosten je Vollzeiteinheit 2008 nach Kostenarten, Wirtschaftszweigen und Unternehmensgrößenklassen

Lfd. Nr.	Kostenart	Insgesamt		10 - 49	
		€	%	€	%
		53 Post-, Kurier- und			
1	Bruttoarbeitskosten insgesamt	35 174	100	.	.
2	Nettoarbeitskosten (Bruttoarbeitskosten abzüglich Lohnsubventionen)	35 166	100,0	.	.
3	Lohnsubventionen (dem Arbeitgeber erstattete Lohn- und Gehaltszahlungen)	/	/	.	.
4	Arbeitnehmerentgelt	34 903	99,2	.	.
5	Bruttolöhne und -gehälter	24 696	70,2	.	.
6	Bruttolöhne und -gehälter (ohne Auszubildende)	24 616	70,0	.	.
7	Entgelt für die geleistete Arbeitszeit ¹⁾	18 884	53,7	.	.
8	Sonderzahlungen insgesamt ²⁾	2 292	6,5	.	.
9	dar.: von persönlichen Leistungen und vom Unternehmenserfolg abhängig	744	2,1	-	-
10	Leistungen zur Vermögensbildung der Arbeitnehmer	36	0,1	.	.
11	Vergütung für nicht gearbeitete Tage	3 080	8,8	.	.
12	Urlaubsvergütung	2 307	6,6	.	.
13	Vergütung gesetzlicher Feiertage	692	2,0	.	.
14	Vergütung sonstiger betrieblicher oder tariflicher arbeitsfreier Tage	82	0,2	.	.
15	Sachleistungen ³⁾	325	0,9	.	.
16	dar.: unbare individuelle Leistungen ⁴⁾	223	0,6	.	.
17	Bruttolöhne und -gehälter der Auszubildenden	80	0,2	-	-
18	Sozialbeiträge der Arbeitgeber	10 208	29,0	.	.
19	Tatsächliche Sozialbeiträge der Arbeitgeber (ohne Auszubildende) ⁵⁾	7 847	22,3	.	.
20	Gesetzliche Arbeitgeberbeiträge zur Sozialversicherung	5 058	14,4	.	.
21	Rentenversicherungsbeiträge	2 503	7,1	.	.
22	dar.: Aufstockungsbeiträge zur Rentenversicherung im Rahmen der Altersteilzeit	50	0,1	-	-
23	Arbeitslosenversicherungsbeiträge	352	1,0	.	.
24	Kranken- und Pflegeversicherungsbeiträge	2 036	5,8	.	.
25	Beiträge zur Berufsgenossenschaft	143	0,4	.	.
26	Umlage für das Insolvenzgeld	24	0,1	.	.
27	Sonstige gesetzliche Aufwendungen ⁶⁾	-	-	-	-
28	Aufwendungen für die betriebliche Altersversorgung ohne Entgeltumwandlung	2 789	7,9	-	-
29	Aufwendungen für betriebliche Ruhegeldzusagen	1 358	3,9	-	-
30	Zuwendungen an Pensionskassen	0	0,0	-	-
31	Zuwendungen an Unterstützungskassen	1 409	4,0	-	-
32	Beiträge zur Direktversicherung	0	0,0	-	-
33	Beiträge an Pensionsfonds	-	-	-	-
34	Beiträge an den Pensions-Sicherungs-Verein VVaG	21	0,1	-	-
35	Unterstellte Sozialbeiträge der Arbeitgeber (ohne Auszubildende) ⁷⁾	2 340	6,7	.	.
36	Lohn- und Gehaltsfortzahlung	1 293	3,7	.	.
37	Lohn- und Gehaltsfortzahlung im Krankheitsfall	1 267	3,6	.	.
38	Arbeitgeberzuschüsse zum Mutterschaftsgeld ⁸⁾	26	0,1	.	.
39	Unterstellte Sozialbeiträge zur Alters- und Gesundheitsvorsorge von Beamten	-	-	-	-
40	Zahlungen an aus dem Unternehmen ausscheidende Arbeitnehmer	1 002	2,8	.	.
41	Entlassungsentschädigungen	885	2,5	.	.
42	Aufstockungsbeträge zu Lohn und Gehalt im Rahmen der Altersteilzeit	117	0,3	-	-
43	Sonstige freiwillige Sozialleistungen der Arbeitgeber	45	0,1	-	-
44	Sozialbeiträge der Arbeitgeber für Auszubildende	21	0,1	-	-
45	Kosten für die berufliche Aus- und Weiterbildung	195	0,6	.	.
46	Sonstige Aufwendungen ⁹⁾	(66)	0,2	.	.
47	Steuern auf die Lohnsumme oder Beschäftigtenzahl ¹⁰⁾	10	0,0	-	-
Nachrichtlich:					
48	Entgeltumwandlung der Arbeitnehmer für betriebliche Altersversorgung	191	0,5	.	.
49	Lohnnebenkosten ¹¹⁾	10 478	29,8	.	.
50	dar.: gesetzliche Lohnnebenkosten ¹²⁾	6 382	18,1	.	.
51	Personalnebenkosten insgesamt ¹³⁾	16 290	46,3	.	.
52	dar.: gesetzliche Personalnebenkosten ¹⁴⁾	7 054	20,1	.	.
53	Bruttoarbeitskosten je Vollzeiteinheit einschließlich Auszubildende	34 827	99,0	.	.
54	Bruttoarbeitskosten je geleistete Stunde der Beschäftigten (ohne Auszubildende)	21,33		.	.
55	Nettoarbeitskosten je geleistete Stunde der Beschäftigten (einschl. Auszubildende)	21,12		.	.

Erläuterung der Fußnoten auf Seite 187

In Unternehmen von ... bis ... Arbeitnehmern										Lfd. Nr.
50 und mehr										
zusammen		50 - 249		250 - 499		500 - 999		1 000 und mehr		
€	%	€	%	€	%	€	%	€	%	
Expressdienste										
.	29 541	100	.	.	1
.	29 541	100,0	.	.	2
.	-	-	-	-	3
.	29 467	99,7	.	.	4
.	24 529	83,0	.	.	5
.	24 529	83,0	.	.	6
.	17 838	60,4	.	.	7
.	2 581	8,7	.	.	8
.	1 652	5,6	.	.	9
.	109	0,4	.	.	10
.	3 038	10,3	.	.	11
.	2 218	7,5	.	.	12
.	777	2,6	.	.	13
.	43	0,1	.	.	14
.	.	.	.	-	-	964	3,3	.	.	15
.	.	.	.	-	-	964	3,3	.	.	16
.	-	-	.	.	17
.	4 937	16,7	.	.	18
.	4 298	14,5	.	.	19
.	4 297	14,5	.	.	20
.	2 172	7,4	.	.	21
.	22
.	.	.	.	-	-	12	0,0	.	.	
.	344	1,2	.	.	23
.	1 512	5,1	.	.	24
.	245	0,8	.	.	25
.	22	0,1	.	.	26
-	-	-	-	-	-	-	-	-	-	27
.	.	.	.	-	-	1	0,0	.	.	28
.	.	.	.	-	-	-	-	.	.	29
.	.	.	.	-	-	1	0,0	.	.	30
.	.	-	-	-	-	-	-	.	.	31
.	.	-	-	-	-	-	-	.	.	32
-	-	-	-	-	-	-	-	-	-	33
.	.	-	-	-	-	-	-	.	.	34
.	639	2,2	.	.	35
.	604	2,0	.	.	36
.	565	1,9	.	.	37
.	39	0,1	.	.	38
-	-	-	-	-	-	-	-	-	-	39
.	36	0,1	.	.	40
.	-	-	.	.	41
.	.	.	.	-	-	36	0,1	.	.	42
.	.	-	-	-	-	-	-	.	.	43
.	-	-	.	.	44
.	6	0,0	.	.	45
.	57	0,2	.	.	46
.	11	0,0	.	.	47
.	
.	233	0,8	.	.	48
.	5 011	17,0	.	.	49
.	4 912	16,6	.	.	50
.	11 702	39,6	.	.	51
.	5 689	19,3	.	.	52
.	29 541	100,0	.	.	53
.	18,87		.	.	54
.	18,87		.	.	55

Noch: 2. Bruttoarbeitskosten je Vollzeiteinheit 2008 nach Kostenarten, Wirtschaftszweigen und Unternehmensgrößenklassen

Lfd. Nr.	Kostenart	Insgesamt		10 - 49	
		€	%	€	%
		I Gastgewerbe			
1	Bruttoarbeitskosten insgesamt	22 842	100	(21 178)	100
2	Nettoarbeitskosten (Bruttoarbeitskosten abzüglich Lohnsubventionen)	22 763	99,7	(21 034)	99,3
3	Lohnsubventionen (dem Arbeitgeber erstattete Lohn- und Gehaltszahlungen)	/	/	/	/
4	Arbeitnehmerentgelt	22 702	99,4	(21 151)	99,9
5	Bruttolöhne und -gehälter	18 216	79,7	(17 150)	81,0
6	Bruttolöhne und -gehälter (ohne Auszubildende)	17 265	75,6	15 851	74,8
7	Entgelt für die geleistete Arbeitszeit ¹⁾	14 175	62,1	13 432	63,4
8	Sonderzahlungen insgesamt ²⁾	/	/	/	/
9	dar.: von persönlichen Leistungen und vom Unternehmenserfolg abhängig	/	/	/	/
10	Leistungen zur Vermögensbildung der Arbeitnehmer	/	/	/	/
11	Vergütung für nicht gearbeitete Tage	2 212	9,7	(2 054)	9,7
12	Urlaubsvergütung	1 584	6,9	(1 450)	(6,8)
13	Vergütung gesetzlicher Feiertage	606	2,7	589	2,8
14	Vergütung sonstiger betrieblicher oder tariflicher arbeitsfreier Tage	/	/	/	/
15	Sachleistungen ³⁾	/	/	/	/
16	dar.: unbare individuelle Leistungen ⁴⁾	148	0,6	65	0,3
17	Bruttolöhne und -gehälter der Auszubildenden	/	/	/	/
18	Sozialbeiträge der Arbeitgeber	4 486	19,6	(4 001)	18,9
19	Tatsächliche Sozialbeiträge der Arbeitgeber (ohne Auszubildende) ⁵⁾	3 691	16,2	3 174	15,0
20	Gesetzliche Arbeitgeberbeiträge zur Sozialversicherung	3 552	15,5	(3 122)	14,7
21	Rentenversicherungsbeiträge	1 728	7,6	1 517	7,2
22	dar.: Aufstockungsbeiträge zur Rentenversicherung im Rahmen der Altersteilzeit	(22)	(0,1)	/	/
23	Arbeitslosenversicherungsbeiträge	265	1,2	(238)	1,1
24	Kranken- und Pflegeversicherungsbeiträge	1 243	5,4	1 084	5,1
25	Beiträge zur Berufsgenossenschaft	298	1,3	(266)	(1,3)
26	Umlage für das Insolvenzgeld	17	0,1	(16)	0,1
27	Sonstige gesetzliche Aufwendungen ⁶⁾	-	-	-	-
28	Aufwendungen für die betriebliche Altersversorgung ohne Entgeltumwandlung	/	/	/	/
29	Aufwendungen für betriebliche Ruhegeldzusagen	/	/	/	/
30	Zuwendungen an Pensionskassen	/	/	/	/
31	Zuwendungen an Unterstützungskassen	(2)	(0,0)	-	-
32	Beiträge zur Direktversicherung	/	/	/	/
33	Beiträge an Pensionsfonds	-	-	-	-
34	Beiträge an den Pensions-Sicherungs-Verein VVaG	(2)	/	/	/
35	Unterstellte Sozialbeiträge der Arbeitgeber (ohne Auszubildende) ⁷⁾	568	2,5	/	(2,4)
36	Lohn- und Gehaltsfortzahlung	518	2,3	/	(2,3)
37	Lohn- und Gehaltsfortzahlung im Krankheitsfall	482	2,1	/	(2,2)
38	Arbeitgeberzuschüsse zum Mutterschaftsgeld ⁸⁾	37	0,2	(36)	(0,2)
39	Unterstellte Sozialbeiträge zur Alters- und Gesundheitsvorsorge von Beamten	-	-	-	-
40	Zahlungen an aus dem Unternehmen ausscheidende Arbeitnehmer	/	/	/	/
41	Entlassungsentschädigungen	/	/	/	/
42	Aufstockungsbeträge zu Lohn und Gehalt im Rahmen der Altersteilzeit	/	/	/	/
43	Sonstige freiwillige Sozialleistungen der Arbeitgeber	/	/	-	-
44	Sozialbeiträge der Arbeitgeber für Auszubildende	/	/	/	/
45	Kosten für die berufliche Aus- und Weiterbildung	/	/	-	-
46	Sonstige Aufwendungen ⁹⁾	/	/	/	/
47	Steuern auf die Lohnsumme oder Beschäftigtenzahl ¹⁰⁾	(39)	(0,2)	/	/
Nachrichtlich:					
48	Entgeltumwandlung der Arbeitnehmer für betriebliche Altersversorgung	/	/	/	/
49	Lohnnebenkosten ¹¹⁾	4 626	20,3	/	(19,0)
50	dar.: gesetzliche Lohnnebenkosten ¹²⁾	4 336	19,0	(3 952)	18,7
51	Personalnebenkosten insgesamt ¹³⁾	8 666	37,9	(7 746)	36,6
52	dar.: gesetzliche Personalnebenkosten ¹⁴⁾	4 714	20,6	(4 224)	19,9
53	Bruttoarbeitskosten je Vollzeiteinheit einschließlich Auszubildende	19 714	86,3	17 246	81,4
54	Bruttoarbeitskosten je geleistete Stunde der Beschäftigten (ohne Auszubildende)	13,21		(12,13)	
55	Nettoarbeitskosten je geleistete Stunde der Beschäftigten (einschl. Auszubildende)	11,34		(9,80)	

Erläuterung der Fußnoten auf Seite 187

In Unternehmen von ... bis ... Arbeitnehmern										Lfd. Nr.
50 und mehr										
zusammen		50 - 249		250 - 499		500 - 999		1 000 und mehr		
€	%	€	%	€	%	€	%	€	%	
23 999	100	(22 369)	100	29 398	100	22 309	100	24 732	100	1
23 965	99,9	(22 316)	99,8	29 376	99,9	22 289	99,9	24 722	100,0	2
/	/	/	/	/	/	/	/	/	/	3
23 780	99,1	(22 177)	99,1	(28 981)	98,6	22 082	99,0	24 598	99,5	4
18 956	79,0	(17 949)	80,2	22 773	77,5	17 548	78,7	19 300	78,0	5
18 248	76,0	(17 102)	76,5	(21 781)	74,1	17 369	77,9	18 758	75,8	6
14 692	61,2	(14 178)	63,4	(17 268)	58,7	13 835	62,0	14 521	58,7	7
(967)	(4,0)	/	/	(1 328)	(4,5)	(1 124)	(5,0)	1 494	6,0	8
/	/	/	/	/	/	/	/	257	1,0	9
/	/	/	/	/	/	/	/	91	0,4	10
2 321	9,7	(2 132)	9,5	(2 885)	9,8	2 301	10,3	2 344	9,5	11
1 677	7,0	(1 535)	6,9	(2 016)	(6,9)	1 698	7,6	1 733	7,0	12
618	2,6	579	2,6	(785)	2,7	597	2,7	596	2,4	13
/	(0,1)	/	/	/	/	/	/	15	0,1	14
/	/	/	/	/	/	/	/	309	1,2	15
206	0,9	203	0,9	234	0,8	17	0,1	307	1,2	16
/	/	/	/	/	/	(179)	(0,8)	542	2,2	17
4 823	20,1	(4 228)	18,9	(6 208)	21,1	4 533	20,3	5 298	21,4	18
4 050	16,9	(3 561)	15,9	(5 027)	17,1	3 941	17,7	4 473	18,1	19
3 850	16,0	(3 506)	15,7	(4 788)	16,3	3 699	16,6	4 021	16,3	20
1 875	7,8	(1 708)	7,6	(2 411)	8,2	1 801	8,1	1 904	7,7	21
										22
(36)	/	/	/	/	/	/	/	22	0,1	
283	1,2	(264)	1,2	335	1,1	276	1,2	293	1,2	23
1 354	5,6	1 217	5,4	(1 630)	5,5	1 314	5,9	1 477	6,0	24
320	1,3	(301)	1,3	390	1,3	291	1,3	329	1,3	25
18	0,1	(17)	0,1	22	0,1	17	0,1	18	0,1	26
-	-	-	-	-	-	-	-	-	-	27
/	/	/	/	/	/	/	/	453	1,8	28
/	/	/	/	-	-	/	/	345	1,4	29
(62)	(0,3)	/	/	/	/	/	/	43	0,2	30
/	/	/	/	-	-	-	-	13	0,1	31
/	/	/	/	/	/	/	/	41	0,2	32
-	-	-	-	-	-	-	-	-	-	33
/	/	/	/	-	-	/	/	11	0,0	34
607	2,5	(471)	(2,1)	/	(3,2)	(551)	(2,5)	689	2,8	35
536	2,2	(452)	(2,0)	(777)	2,6	(478)	2,1	580	2,3	36
499	2,1	(416)	(1,9)	(728)	2,5	(444)	2,0	548	2,2	37
37	0,2	(36)	0,2	(49)	0,2	33	0,1	32	0,1	38
-	-	-	-	-	-	-	-	-	-	39
(70)	/	/	/	/	/	/	/	108	0,4	40
/	/	/	/	/	/	(44)	(0,2)	69	0,3	41
/	/	/	/	/	/	/	/	39	0,2	42
/	/	/	/	/	/	/	/	2	0,0	43
/	/	/	/	/	/	(41)	(0,2)	135	0,5	44
/	/	/	/	/	/	/	/	31	0,1	45
/	/	/	/	/	/	/	/	/	/	46
51	0,2	49	(0,2)	46	(0,2)	55	0,2	58	0,2	47
/	/	/	/	/	/	(63)	(0,3)	62	0,2	48
5 042	21,0	(4 420)	19,8	6 625	22,5	(4 760)	21,3	5 432	22,0	49
4 603	19,2	(4 204)	18,8	(5 838)	19,9	4 272	19,2	4 794	19,4	50
9 306	38,8	(8 192)	36,6	12 129	41,3	8 474	38,0	10 212	41,3	51
5 055	21,1	(4 587)	20,5	(6 397)	21,8	4 828	21,6	5 255	21,2	52
21 612	90,1	19 576	87,5	(25 650)	87,3	21 772	97,6	23 124	93,5	53
13,98		(12,93)		17,10		13,05		14,61		54
12,55		11,28		(14,90)		12,73		13,64		55

Noch: 2. Bruttoarbeitskosten je Vollzeiteinheit 2008 nach Kostenarten, Wirtschaftszweigen und Unternehmensgrößenklassen

Lfd. Nr.	Kostenart	Insgesamt		10 - 49	
		€	%	€	%
		55 Beherbergung			
1	Bruttoarbeitskosten insgesamt	25 498	100	/	100
2	Nettoarbeitskosten (Bruttoarbeitskosten abzüglich Lohnsubventionen)	25 405	99,6	(22 895)	99,2
3	Lohnsubventionen (dem Arbeitgeber erstattete Lohn- und Gehaltszahlungen)	/	/	/	/
4	Arbeitnehmerentgelt	25 332	99,4	/	99,9
5	Bruttolöhne und -gehälter	20 418	80,1	/	81,1
6	Bruttolöhne und -gehälter (ohne Auszubildende)	18 862	74,0	(17 006)	73,7
7	Entgelt für die geleistete Arbeitszeit ¹⁾	15 458	60,6	(14 300)	62,0
8	Sonderzahlungen insgesamt ²⁾	/	/	/	/
9	dar.: von persönlichen Leistungen und vom Unternehmenserfolg abhängig	/	/	/	/
10	Leistungen zur Vermögensbildung der Arbeitnehmer	/	/	/	/
11	Vergütung für nicht gearbeitete Tage	(2 433)	9,5	/	(9,7)
12	Urlaubsvergütung	(1 734)	(6,8)	/	/
13	Vergütung gesetzlicher Feiertage	671	2,6	(641)	2,8
14	Vergütung sonstiger betrieblicher oder tariflicher arbeitsfreier Tage	/	/	/	/
15	Sachleistungen ³⁾	/	/	/	/
16	dar.: unbare individuelle Leistungen ⁴⁾	172	0,7	52	0,2
17	Bruttolöhne und -gehälter der Auszubildenden	/	/	/	/
18	Sozialbeiträge der Arbeitgeber	4 915	19,3	/	18,7
19	Tatsächliche Sozialbeiträge der Arbeitgeber (ohne Auszubildende) ⁵⁾	3 943	15,5	(3 376)	14,6
20	Gesetzliche Arbeitgeberbeiträge zur Sozialversicherung	3 864	15,2	(3 374)	14,6
21	Rentenversicherungsbeiträge	1 898	7,4	(1 647)	(7,1)
22	dar.: Aufstockungsbeiträge zur Rentenversicherung im Rahmen der Altersteilzeit	/	/	/	/
23	Arbeitslosenversicherungsbeiträge	300	1,2	(267)	(1,2)
24	Kranken- und Pflegeversicherungsbeiträge	1 307	5,1	(1 136)	4,9
25	Beiträge zur Berufsgenossenschaft	(340)	1,3	/	1,3
26	Umlage für das Insolvenzgeld	20	0,1	/	0,1
27	Sonstige gesetzliche Aufwendungen ⁶⁾	-	-	-	-
28	Aufwendungen für die betriebliche Altersversorgung ohne Entgeltumwandlung	/	/	/	/
29	Aufwendungen für betriebliche Ruhegeldzusagen	/	/	-	-
30	Zuwendungen an Pensionskassen	/	/	/	/
31	Zuwendungen an Unterstützungskassen	/	/	-	-
32	Beiträge zur Direktversicherung	/	/	/	/
33	Beiträge an Pensionsfonds	-	-	-	-
34	Beiträge an den Pensions-Sicherungs-Verein VVaG	-	-	-	-
35	Unterstellte Sozialbeiträge der Arbeitgeber (ohne Auszubildende) ⁷⁾	(608)	(2,4)	/	/
36	Lohn- und Gehaltsfortzahlung	(542)	(2,1)	/	/
37	Lohn- und Gehaltsfortzahlung im Krankheitsfall	(499)	(2,0)	/	/
38	Arbeitgeberzuschüsse zum Mutterschaftsgeld ⁸⁾	(43)	0,2	(42)	(0,2)
39	Unterstellte Sozialbeiträge zur Alters- und Gesundheitsvorsorge von Beamten	-	-	-	-
40	Zahlungen an aus dem Unternehmen ausscheidende Arbeitnehmer	/	/	/	/
41	Entlassungsentschädigungen	/	/	/	/
42	Aufstockungsbeträge zu Lohn und Gehalt im Rahmen der Altersteilzeit	/	/	/	/
43	Sonstige freiwillige Sozialleistungen der Arbeitgeber	/	/	-	-
44	Sozialbeiträge der Arbeitgeber für Auszubildende	/	/	/	/
45	Kosten für die berufliche Aus- und Weiterbildung	/	/	-	-
46	Sonstige Aufwendungen ⁹⁾	/	/	/	/
47	Steuern auf die Lohnsumme oder Beschäftigtenzahl ¹⁰⁾	/	/	/	/
Nachrichtlich:					
48	Entgeltumwandlung der Arbeitnehmer für betriebliche Altersversorgung	/	/	/	/
49	Lohnnebenkosten ¹¹⁾	(5 080)	19,9	/	(18,9)
50	dar.: gesetzliche Lohnnebenkosten ¹²⁾	4 804	18,8	(4 309)	18,7
51	Personalnebenkosten insgesamt ¹³⁾	(10 040)	39,4	/	(38,0)
52	dar.: gesetzliche Personalnebenkosten ¹⁴⁾	5 111	20,0	(4 539)	19,7
53	Bruttoarbeitskosten je Vollzeiteinheit einschließlich Auszubildende	20 311	79,7	(17 869)	(77,4)
54	Bruttoarbeitskosten je geleistete Stunde der Beschäftigten (ohne Auszubildende)	14,80		/	
55	Nettoarbeitskosten je geleistete Stunde der Beschäftigten (einschl. Auszubildende)	11,72		(10,27)	

Erläuterung der Fußnoten auf Seite 187

In Unternehmen von ... bis ... Arbeitnehmern										Lfd. Nr.
50 und mehr										
zusammen		50 - 249		250 - 499		500 - 999		1 000 und mehr		
€	%	€	%	€	%	€	%	€	%	
27 725	100	(25 864)	100	(29 654)	100	24 312	100	34 143	100	1
27 710	99,9	(25 842)	99,9	(29 646)	100,0	24 309	100,0	34 139	100,0	2
/	/	/	/	/	/	/	/	4	0,0	3
27 439	99,0	(25 684)	99,3	(29 101)	98,1	24 253	99,8	34 096	99,9	4
21 976	79,3	(20 832)	80,5	(22 811)	76,9	19 265	79,2	27 553	80,7	5
20 566	74,2	(19 364)	74,9	(21 560)	72,7	19 148	78,8	25 381	74,3	6
16 521	59,6	(15 911)	61,5	(17 134)	57,8	15 377	63,2	18 712	54,8	7
/	/	/	/	/	4,2	(980)	(4,0)	3 091	9,1	8
/	/	/	/	/	/	/	/	841	2,5	9
/	/	/	/	/	/	/	/	76	0,2	10
(2 614)	9,4	/	(9,6)	/	(9,5)	2 642	10,9	2 700	7,9	11
(1 879)	6,8	/	(7,0)	/	(6,7)	2 001	8,2	1 918	5,6	12
699	2,5	(641)	2,5	(787)	2,7	635	2,6	766	2,2	13
/	/	/	/	/	/	/	/	16	0,0	14
/	/	/	/	/	/	/	/	802	2,3	15
282	1,0	215	0,8	289	1,0	49	0,2	802	2,3	16
/	(5,1)	/	(5,7)	/	/	/	/	2 171	6,4	17
5 463	19,7	(4 852)	18,8	/	21,2	4 988	20,5	6 543	19,2	18
4 464	16,1	(4 027)	15,6	/	(16,9)	4 186	17,2	5 369	15,7	19
4 313	15,6	(3 938)	15,2	/	16,0	4 021	16,5	5 231	15,3	20
2 128	7,7	(1 924)	7,4	/	(8,1)	1 943	8,0	2 451	7,2	21
/	/	/	/	/	/	/	/	8	0,0	22
329	1,2	(314)	1,2	(339)	1,1	319	1,3	401	1,2	23
1 464	5,3	(1 330)	5,1	(1 591)	5,4	1 430	5,9	1 891	5,5	24
371	1,3	(350)	1,4	(390)	1,3	310	1,3	463	1,4	25
21	0,1	(20)	0,1	(22)	0,1	19	0,1	26	0,1	26
-	-	-	-	-	-	-	-	-	-	27
/	/	/	/	/	/	/	/	139	0,4	28
/	/	/	/	-	-	-	-	-	-	29
(122)	(0,4)	/	/	/	/	/	/	92	0,3	30
/	/	/	/	-	-	-	-	20	0,1	31
/	/	/	/	/	/	-	-	27	0,1	32
-	-	-	-	-	-	-	-	-	-	33
-	-	-	-	-	-	-	-	-	-	34
(679)	(2,5)	/	(1,9)	/	/	775	3,2	694	2,0	35
(579)	(2,1)	/	(1,8)	(768)	2,6	760	3,1	548	1,6	36
(535)	(1,9)	/	/	(717)	2,4	727	3,0	512	1,5	37
(44)	0,2	/	(0,2)	(51)	0,2	32	0,1	36	0,1	38
-	-	-	-	-	-	-	-	-	-	39
/	/	/	/	/	/	/	/	146	0,4	40
/	/	/	/	/	/	/	/	146	0,4	41
/	/	/	/	/	/	/	/	-	-	42
/	/	/	/	/	/	/	/	-	-	43
/	(1,2)	/	(1,3)	/	/	/	/	479	1,4	44
/	/	/	/	/	/	/	/	-	-	45
/	/	/	/	/	/	/	/	-	-	46
46	0,2	45	(0,2)	46	(0,2)	48	0,2	47	0,1	47
/	/	/	/	/	/	/	/	96	0,3	48
(5 750)	20,7	/	19,5	6 844	23,1	5 047	20,8	6 590	19,3	49
5 258	19,0	(4 783)	18,5	(5 852)	19,7	4 856	20,0	6 305	18,5	50
(11 204)	40,4	/	38,5	12 520	42,2	8 935	36,8	15 430	45,2	51
5 637	20,3	(5 088)	19,7	(6 356)	21,4	5 464	22,5	6 592	19,3	52
22 681	81,8	(20 762)	80,3	(25 062)	84,5	23 785	97,8	26 246	76,9	53
16,09		(14,95)		(17,43)		14,16		19,34		54
13,13		(11,97)		/		13,86		14,86		55

Noch: 2. Bruttoarbeitskosten je Vollzeiteinheit 2008 nach Kostenarten, Wirtschaftszweigen und Unternehmensgrößenklassen

Lfd. Nr.	Kostenart	Insgesamt		10 - 49	
		€	%	€	%
56 Gastronomie					
1	Bruttoarbeitskosten insgesamt	21 141	100	19 591	100
2	Nettoarbeitskosten (Bruttoarbeitskosten abzüglich Lohnsubventionen)	21 070	99,7	19 475	99,4
3	Lohnsubventionen (dem Arbeitgeber erstattete Lohn- und Gehaltszahlungen)	/	/	/	/
4	Arbeitnehmerentgelt	21 017	99,4	19 571	99,9
5	Bruttolöhne und -gehälter	16 805	79,5	15 834	80,8
6	Bruttolöhne und -gehälter (ohne Auszubildende)	16 242	76,8	(14 883)	76,0
7	Entgelt für die geleistete Arbeitszeit ¹⁾	13 354	63,2	12 705	64,8
8	Sonderzahlungen insgesamt ²⁾	(644)	(3,0)	/	/
9	dar.: von persönlichen Leistungen und vom Unternehmenserfolg abhängig	/	/	/	/
10	Leistungen zur Vermögensbildung der Arbeitnehmer	(37)	(0,2)	/	/
11	Vergütung für nicht gearbeitete Tage	2 070	9,8	(1 901)	9,7
12	Urlaubsvergütung	1 488	7,0	(1 346)	6,9
13	Vergütung gesetzlicher Feiertage	564	2,7	545	2,8
14	Vergütung sonstiger betrieblicher oder tariflicher arbeitsfreier Tage	/	/	/	/
15	Sachleistungen ³⁾	/	/	/	/
16	dar.: unbare individuelle Leistungen ⁴⁾	134	0,6	77	0,4
17	Bruttolöhne und -gehälter der Auszubildenden	/	/	/	/
18	Sozialbeiträge der Arbeitgeber	4 211	19,9	3 736	19,1
19	Tatsächliche Sozialbeiträge der Arbeitgeber (ohne Auszubildende) ⁵⁾	3 529	16,7	3 005	15,3
20	Gesetzliche Arbeitgeberbeiträge zur Sozialversicherung	3 352	15,9	2 910	(14,9)
21	Rentenversicherungsbeiträge	1 620	7,7	1 409	(7,2)
22	dar.: Aufstockungsbeiträge zur Rentenversicherung im Rahmen der Altersteilzeit	/	/	/	/
23	Arbeitslosenversicherungsbeiträge	242	1,1	213	(1,1)
24	Kranken- und Pflegeversicherungsbeiträge	1 203	5,7	1 041	5,3
25	Beiträge zur Berufsgenossenschaft	271	1,3	/	/
26	Umlage für das Insolvenzgeld	16	0,1	15	0,1
27	Sonstige gesetzliche Aufwendungen ⁶⁾	-	-	-	-
28	Aufwendungen für die betriebliche Altersversorgung ohne Entgeltumwandlung	/	/	/	/
29	Aufwendungen für betriebliche Ruhegeldzusagen	/	/	/	/
30	Zuwendungen an Pensionskassen	/	/	/	/
31	Zuwendungen an Unterstützungskassen	(3)	(0,0)	-	-
32	Beiträge zur Direktversicherung	/	/	/	/
33	Beiträge an Pensionsfonds	-	-	-	-
34	Beiträge an den Pensions-Sicherungs-Verein VVaG	(3)	(0,0)	/	/
35	Unterstellte Sozialbeiträge der Arbeitgeber (ohne Auszubildende) ⁷⁾	542	2,6	(494)	(2,5)
36	Lohn- und Gehaltsfortzahlung	502	2,4	(485)	(2,5)
37	Lohn- und Gehaltsfortzahlung im Krankheitsfall	470	2,2	/	(2,3)
38	Arbeitgeberzuschüsse zum Mutterschaftsgeld ⁸⁾	32	0,2	/	/
39	Unterstellte Sozialbeiträge zur Alters- und Gesundheitsvorsorge von Beamten	-	-	-	-
40	Zahlungen an aus dem Unternehmen ausscheidende Arbeitnehmer	/	/	/	/
41	Entlassungsentschädigungen	/	/	/	/
42	Aufstockungsbeträge zu Lohn und Gehalt im Rahmen der Altersteilzeit	/	/	/	/
43	Sonstige freiwillige Sozialleistungen der Arbeitgeber	(1)	(0,0)	-	-
44	Sozialbeiträge der Arbeitgeber für Auszubildende	/	/	/	/
45	Kosten für die berufliche Aus- und Weiterbildung	/	/	-	-
46	Sonstige Aufwendungen ⁹⁾	/	/	/	/
47	Steuern auf die Lohnsumme oder Beschäftigtenzahl ¹⁰⁾	(42)	(0,2)	/	/
Nachrichtlich:					
48	Entgeltumwandlung der Arbeitnehmer für betriebliche Altersversorgung	/	/	/	/
49	Lohnnebenkosten ¹¹⁾	4 335	20,5	(3 757)	(19,2)
50	dar.: gesetzliche Lohnnebenkosten ¹²⁾	4 037	19,1	3 653	18,6
51	Personalnebenkosten insgesamt ¹³⁾	7 787	36,8	(6 887)	35,2
52	dar.: gesetzliche Personalnebenkosten ¹⁴⁾	4 460	21,1	3 961	20,2
53	Bruttoarbeitskosten je Vollzeiteinheit einschließlich Auszubildende	19 277	91,2	(16 673)	85,1
54	Bruttoarbeitskosten je geleistete Stunde der Beschäftigten (ohne Auszubildende)	12,20		11,09	
55	Nettoarbeitskosten je geleistete Stunde der Beschäftigten (einschl. Auszubildende)	11,07		(9,37)	

Erläuterung der Fußnoten auf Seite 187

In Unternehmen von ... bis ... Arbeitnehmern										Lfd. Nr.
50 und mehr										
zusammen		50 - 249		250 - 499		500 - 999		1 000 und mehr		
€	%	€	%	€	%	€	%	€	%	
22 036	100	20 016	100	28 747	100	22 123	100	23 391	100	1
21 992	99,8	19 941	99,6	28 691	99,8	22 101	99,9	23 380	100,0	2
/	/	/	/	/	/	/	/	/	/	3
21 852	99,2	19 815	99,0	28 675	99,7	21 880	98,9	23 244	99,4	4
17 366	78,8	16 007	80,0	(22 676)	78,9	17 389	78,6	18 124	77,5	5
17 027	77,3	15 579	77,8	(22 340)	77,7	17 204	77,8	17 814	76,2	6
13 729	62,3	13 010	65,0	(17 608)	61,2	13 692	61,9	13 923	59,5	7
(904)	(4,1)	/	/	1 556	5,4	/	(5,1)	1 266	5,4	8
/	/	/	/	/	/	/	/	174	0,7	9
(55)	(0,2)	/	/	(33)	/	/	/	93	0,4	10
2 167	9,8	1 898	9,5	3 050	10,6	2 269	10,3	2 293	9,8	11
1 571	7,1	(1 349)	6,7	2 116	7,4	1 670	7,5	1 706	7,3	12
575	2,6	537	2,7	782	2,7	594	2,7	572	2,4	13
/	/	/	/	(152)	/	/	/	15	0,1	14
/	/	/	/	/	/	/	/	239	1,0	15
166	0,8	195	1,0	93	0,3	14	0,1	236	1,0	16
/	/	/	/	/	/	(185)	(0,8)	309	1,3	17
4 486	20,4	3 808	19,0	5 999	20,9	(4 491)	20,3	5 121	21,9	18
3 832	17,4	3 247	16,2	(5 056)	17,6	(3 919)	17,7	4 346	18,6	19
3 607	16,4	3 216	16,1	(4 869)	16,9	3 669	16,6	3 848	16,5	20
1 742	7,9	1 562	7,8	(2 399)	8,3	1 788	8,1	1 826	7,8	21
										22
/	/	/	/	/	/	/	/	24	0,1	
259	1,2	(230)	1,1	327	1,1	272	1,2	277	1,2	23
1 296	5,9	1 141	5,7	(1 730)	6,0	1 303	5,9	1 418	6,1	24
293	1,3	268	1,3	392	1,4	289	1,3	310	1,3	25
17	0,1	15	0,1	22	0,1	17	0,1	17	0,1	26
-	-	-	-	-	-	-	-	-	-	27
/	/	/	/	/	/	/	/	498	2,1	28
/	/	/	/	-	-	/	/	394	1,7	29
(30)	(0,1)	/	/	/	/	/	/	36	0,2	30
(4)	(0,0)	/	/	-	-	-	-	12	0,1	31
/	/	/	/	/	/	/	/	43	0,2	32
-	-	-	-	-	-	-	-	-	-	33
(4)	(0,0)	/	/	-	-	/	/	13	0,1	34
569	2,6	(459)	(2,3)	858	(3,0)	(530)	(2,4)	689	2,9	35
513	2,3	(445)	(2,2)	801	(2,8)	(451)	2,0	585	2,5	36
479	2,2	(412)	(2,1)	755	(2,6)	(418)	(1,9)	553	2,4	37
33	0,2	(32)	(0,2)	46	0,2	33	0,2	31	0,1	38
-	-	-	-	-	-	-	-	-	-	39
/	/	/	/	/	/	/	/	102	0,4	40
/	/	/	/	/	/	(48)	(0,2)	58	0,2	41
/	/	/	/	/	/	/	/	44	0,2	42
(1)	(0,0)	-	-	/	/	-	-	2	0,0	43
/	/	/	/	/	/	(42)	(0,2)	86	0,4	44
/	/	/	/	/	/	/	/	35	0,2	45
/	/	/	/	/	/	/	/	/	/	46
54	0,2	(51)	0,3	(47)	/	56	(0,3)	60	0,3	47
/	/	/	/	/	/	/	(0,3)	57	0,2	48
4 669	21,2	(4 008)	20,0	6 072	21,1	(4 734)	21,4	5 267	22,5	49
4 258	19,3	3 814	19,1	5 803	20,2	4 218	19,1	4 579	19,6	50
8 306	37,7	(7 005)	35,0	11 140	38,8	(8 431)	38,1	9 468	40,5	51
4 749	21,5	4 249	21,2	6 499	22,6	4 769	21,6	5 064	21,6	52
20 958	95,1	18 650	93,2	(27 327)	95,1	21 585	97,6	22 566	96,5	53
12,86		11,57		16,30		12,95		13,91		54
12,20		10,73		15,45		12,62		13,41		55

Noch: 2. Bruttoarbeitskosten je Vollzeiteinheit 2008 nach Kostenarten, Wirtschaftszweigen und Unternehmensgrößenklassen

Lfd. Nr.	Kostenart	Insgesamt		10 - 49	
		€	%	€	%
J Information und					
1	Bruttoarbeitskosten insgesamt	48 302	100	(43 263)	100
2	Nettoarbeitskosten (Bruttoarbeitskosten abzüglich Lohnsubventionen)	48 136	99,7	(43 095)	99,6
3	Lohnsubventionen (dem Arbeitgeber erstattete Lohn- und Gehaltszahlungen)	/	/	/	/
4	Arbeitnehmerentgelt	48 117	99,6	(43 137)	99,7
5	Bruttolöhne und -gehälter	38 947	80,6	(36 060)	83,4
6	Bruttolöhne und -gehälter (ohne Auszubildende)	38 472	79,6	(35 758)	82,7
7	Entgelt für die geleistete Arbeitszeit ¹⁾	29 828	61,8	(29 373)	67,9
8	Sonderzahlungen insgesamt ²⁾	(3 088)	(6,4)	/	/
9	dar.: von persönlichen Leistungen und vom Unternehmenserfolg abhängig	/	/	/	/
10	Leistungen zur Vermögensbildung der Arbeitnehmer	/	/	/	/
11	Vergütung für nicht gearbeitete Tage	5 198	10,8	(4 461)	10,3
12	Urlaubsvergütung	3 834	7,9	(3 138)	7,3
13	Vergütung gesetzlicher Feiertage	1 305	2,7	(1 315)	3,0
14	Vergütung sonstiger betrieblicher oder tariflicher arbeitsfreier Tage	(59)	(0,1)	/	/
15	Sachleistungen ³⁾	/	/	/	/
16	dar.: unbare individuelle Leistungen ⁴⁾	261	0,5	416	1,0
17	Bruttolöhne und -gehälter der Auszubildenden	/	/	/	/
18	Sozialbeiträge der Arbeitgeber	9 170	19,0	(7 077)	16,4
19	Tatsächliche Sozialbeiträge der Arbeitgeber (ohne Auszubildende) ⁵⁾	7 287	15,1	(6 044)	14,0
20	Gesetzliche Arbeitgeberbeiträge zur Sozialversicherung	6 772	14,0	(5 944)	13,7
21	Rentenversicherungsbeiträge	3 661	7,6	(3 094)	7,2
22	dar.: Aufstockungsbeiträge zur Rentenversicherung im Rahmen der Altersteilzeit	(127)	(0,3)	/	/
23	Arbeitslosenversicherungsbeiträge	579	1,2	(504)	1,2
24	Kranken- und Pflegeversicherungsbeiträge	2 363	4,9	/	(5,1)
25	Beiträge zur Berufsgenossenschaft	132	0,3	(111)	0,3
26	Umlage für das Insolvenzgeld	37	0,1	(34)	0,1
27	Sonstige gesetzliche Aufwendungen ⁶⁾	-	-	-	-
28	Aufwendungen für die betriebliche Altersversorgung ohne Entgeltumwandlung	515	1,1	/	/
29	Aufwendungen für betriebliche Ruhegeldzusagen	(406)	(0,8)	/	/
30	Zuwendungen an Pensionskassen	(22)	(0,0)	/	/
31	Zuwendungen an Unterstützungskassen	/	/	/	/
32	Beiträge zur Direktversicherung	/	/	/	/
33	Beiträge an Pensionsfonds	(4)	(0,0)	-	-
34	Beiträge an den Pensions-Sicherungs-Verein VVaG	(5)	(0,0)	-	-
35	Unterstellte Sozialbeiträge der Arbeitgeber (ohne Auszubildende) ⁷⁾	1 769	(3,7)	/	/
36	Lohn- und Gehaltsfortzahlung	(1 178)	(2,4)	/	/
37	Lohn- und Gehaltsfortzahlung im Krankheitsfall	(1 113)	(2,3)	/	/
38	Arbeitgeberzuschüsse zum Mutterschaftsgeld ⁸⁾	65	0,1	/	/
39	Unterstellte Sozialbeiträge zur Alters- und Gesundheitsvorsorge von Beamten	-	-	-	-
40	Zahlungen an aus dem Unternehmen ausscheidende Arbeitnehmer	(554)	(1,1)	/	/
41	Entlassungsentschädigungen	/	/	/	/
42	Aufstockungsbeträge zu Lohn und Gehalt im Rahmen der Altersteilzeit	(280)	(0,6)	/	/
43	Sonstige freiwillige Sozialleistungen der Arbeitgeber	/	/	/	/
44	Sozialbeiträge der Arbeitgeber für Auszubildende	/	/	/	/
45	Kosten für die berufliche Aus- und Weiterbildung	(115)	/	/	/
46	Sonstige Aufwendungen ⁹⁾	/	/	/	/
47	Steuern auf die Lohnsumme oder Beschäftigtenzahl ¹⁰⁾	46	0,1	/	/
Nachrichtlich:					
48	Entgeltumwandlung der Arbeitnehmer für betriebliche Altersversorgung	(271)	(0,6)	/	/
49	Lohnnebenkosten ¹¹⁾	9 355	19,4	(7 202)	(16,6)
50	dar.: gesetzliche Lohnnebenkosten ¹²⁾	8 111	16,8	(6 771)	15,7
51	Personalnebenkosten insgesamt ¹³⁾	18 474	38,2	(13 890)	32,1
52	dar.: gesetzliche Personalnebenkosten ¹⁴⁾	9 301	19,3	(8 010)	18,5
53	Bruttoarbeitskosten je Vollzeiteinheit einschließlich Auszubildende	45 805	94,8	(41 697)	96,4
54	Bruttoarbeitskosten je geleistete Stunde der Beschäftigten (ohne Auszubildende)	29,07		(24,76)	
55	Nettoarbeitskosten je geleistete Stunde der Beschäftigten (einschl. Auszubildende)	27,54		(23,78)	

Erläuterung der Fußnoten auf Seite 187

In Unternehmen von ... bis ... Arbeitnehmern										Lfd. Nr.
50 und mehr										
zusammen		50 - 249		250 - 499		500 - 999		1 000 und mehr		
€	%	€	%	€	%	€	%	€	%	
Kommunikation										
49 729	100	42 645	100	(37 075)	100	44 448	100	58 006	100	1
49 563	99,7	42 583	99,9	(35 684)	96,2	44 439	100,0	58 004	100,0	2
166	0,3	/	/	/	/	9	0,0	/	/	3
49 527	99,6	42 436	99,5	(36 786)	99,2	44 334	99,7	57 800	99,6	4
39 764	80,0	35 225	82,6	(29 996)	80,9	36 211	81,5	45 484	78,4	5
39 240	78,9	34 855	81,7	(29 966)	80,8	36 051	81,1	44 655	77,0	6
29 956	60,2	26 912	63,1	(23 144)	62,4	26 890	60,5	34 059	58,7	7
(3 553)	7,1	/	/	(2 460)	/	3 867	8,7	3 993	6,9	8
/	(1,9)	/	/	/	/	/	/	784	1,4	9
(93)	(0,2)	/	/	/	/	175	0,4	86	0,1	10
5 406	10,9	4 533	10,6	(4 052)	10,9	5 021	11,3	6 300	10,9	11
4 031	8,1	3 286	7,7	(3 021)	8,1	3 725	8,4	4 754	8,2	12
1 302	2,6	1 210	2,8	(1 015)	2,7	1 219	2,7	1 441	2,5	13
74	0,1	/	/	/	/	76	0,2	106	0,2	14
/	/	/	/	/	/	/	/	217	0,4	15
217	0,4	300	0,7	233	0,6	98	0,2	205	0,4	16
524	1,1	/	/	/	/	(160)	(0,4)	829	1,4	17
9 763	19,6	7 210	16,9	(6 790)	18,3	8 123	18,3	12 316	21,2	18
7 639	15,4	6 075	14,2	(5 501)	14,8	6 417	14,4	9 339	16,1	19
7 007	14,1	5 972	14,0	(5 276)	14,2	6 253	14,1	8 185	14,1	20
3 821	7,7	3 240	7,6	(2 846)	7,7	3 420	7,7	4 477	7,7	21
										22
162	0,3	/	/	/	/	131	0,3	275	0,5	
601	1,2	529	1,2	(448)	1,2	544	1,2	691	1,2	23
2 408	4,8	2 033	4,8	(1 864)	5,0	2 069	4,7	2 837	4,9	24
139	0,3	(136)	0,3	/	/	185	0,4	137	0,2	25
38	0,1	34	0,1	(29)	0,1	35	0,1	44	0,1	26
-	-	-	-	-	-	-	-	-	-	27
632	1,3	/	/	(225)	/	(163)	(0,4)	1 154	2,0	28
521	1,0	/	/	(205)	/	/	/	1 007	1,7	29
(27)	0,1	/	/	-	-	144	0,3	7	0,0	30
57	0,1	/	/	/	/	2	0,0	114	0,2	31
/	/	/	/	/	/	7	0,0	8	0,0	32
5	0,0	-	-	-	-	-	-	10	0,0	33
(6)	(0,0)	/	/	/	/	/	/	10	0,0	34
1 999	4,0	(1 034)	(2,4)	(1 281)	(3,5)	1 675	3,8	2 783	4,8	35
1 311	2,6	(906)	(2,1)	(953)	2,6	1 194	2,7	1 647	2,8	36
1 245	2,5	(840)	(2,0)	(898)	2,4	1 128	2,5	1 580	2,7	37
66	0,1	(66)	(0,2)	(56)	0,1	66	0,1	67	0,1	38
-	-	-	-	-	-	-	-	-	-	39
641	1,3	/	/	/	/	(473)	(1,1)	1 042	1,8	40
(282)	0,6	/	/	/	/	/	/	421	0,7	41
359	0,7	/	/	/	/	294	0,7	621	1,1	42
/	/	/	/	/	/	/	/	/	/	43
(126)	(0,3)	/	/	/	/	(32)	(0,1)	193	0,3	44
(139)	(0,3)	/	/	/	/	67	0,2	153	0,3	45
/	/	/	/	/	/	2	0,0	/	/	46
46	0,1	53	0,1	/	(0,1)	44	0,1	41	0,1	47
279	0,6	/	/	(160)	/	285	0,6	339	0,6	48
9 965	20,0	7 420	17,4	7 079	19,1	8 237	18,5	12 521	21,6	49
8 490	17,1	7 032	16,5	(6 291)	17,0	7 524	16,9	10 067	17,4	50
19 773	39,8	(15 733)	36,9	13 931	37,6	17 558	39,5	23 946	41,3	51
9 666	19,4	8 141	19,1	(7 298)	19,7	8 711	19,6	11 314	19,5	52
46 945	94,4	40 669	95,4	(36 917)	99,6	44 002	99,0	53 103	91,5	53
30,37		(24,50)		(22,45)		26,76		36,93		54
28,66		(23,32)		(21,52)		26,49		33,97		55

Noch: 2. Bruttoarbeitskosten je Vollzeiteinheit 2008 nach Kostenarten, Wirtschaftszweigen und Unternehmensgrößenklassen

Lfd. Nr.	Kostenart	Insgesamt		10 - 49	
		€	%	€	%

58 Verlagswesen					
1	Bruttoarbeitskosten insgesamt	45 343	100	(31 255)	100
2	Nettoarbeitskosten (Bruttoarbeitskosten abzüglich Lohnsubventionen)	45 267	99,8	(30 914)	98,9
3	Lohnsubventionen (dem Arbeitgeber erstattete Lohn- und Gehaltszahlungen)	/	/	/	/
4	Arbeitnehmerentgelt	45 102	99,5	(30 703)	98,2
5	Bruttolöhne und -gehälter	36 802	81,2	(24 356)	77,9
6	Bruttolöhne und -gehälter (ohne Auszubildende)	36 446	80,4	(24 142)	77,2
7	Entgelt für die geleistete Arbeitszeit ¹⁾	27 376	60,4	(18 988)	60,8
8	Sonderzahlungen insgesamt ²⁾	(3 535)	7,8	/	/
9	dar.: von persönlichen Leistungen und vom Unternehmenserfolg abhängig	/	/	/	/
10	Leistungen zur Vermögensbildung der Arbeitnehmer	(193)	(0,4)	/	/
11	Vergütung für nicht gearbeitete Tage	5 211	11,5	(2 904)	(9,3)
12	Urlaubsvergütung	3 904	8,6	(2 043)	(6,5)
13	Vergütung gesetzlicher Feiertage	1 274	2,8	(853)	2,7
14	Vergütung sonstiger betrieblicher oder tariflicher arbeitsfreier Tage	/	/	/	/
15	Sachleistungen ³⁾	/	/	/	/
16	dar.: unbare individuelle Leistungen ⁴⁾	129	0,3	135	0,4
17	Bruttolöhne und -gehälter der Auszubildenden	/	/	/	/
18	Sozialbeiträge der Arbeitgeber	8 300	18,3	/	(20,3)
19	Tatsächliche Sozialbeiträge der Arbeitgeber (ohne Auszubildende) ⁵⁾	6 495	14,3	(4 482)	14,3
20	Gesetzliche Arbeitgeberbeiträge zur Sozialversicherung	6 333	14,0	(4 445)	14,2
21	Rentenversicherungsbeiträge	3 452	7,6	(2 310)	7,4
22	dar.: Aufstockungsbeiträge zur Rentenversicherung im Rahmen der Altersteilzeit	(122)	(0,3)	-	-
23	Arbeitslosenversicherungsbeiträge	545	1,2	(353)	1,1
24	Kranken- und Pflegeversicherungsbeiträge	2 081	4,6	(1 622)	5,2
25	Beiträge zur Berufsgenossenschaft	220	0,5	(137)	0,4
26	Umlage für das Insolvenzgeld	35	0,1	(23)	0,1
27	Sonstige gesetzliche Aufwendungen ⁶⁾	-	-	-	-
28	Aufwendungen für die betriebliche Altersversorgung ohne Entgeltumwandlung	/	/	/	/
29	Aufwendungen für betriebliche Ruhegeldzusagen	/	/	-	-
30	Zuwendungen an Pensionskassen	/	(0,3)	-	-
31	Zuwendungen an Unterstützungskassen	/	/	/	/
32	Beiträge zur Direktversicherung	/	/	/	/
33	Beiträge an Pensionsfonds	-	-	-	-
34	Beiträge an den Pensions-Sicherungs-Verein VVaG	/	/	-	-
35	Unterstellte Sozialbeiträge der Arbeitgeber (ohne Auszubildende) ⁷⁾	(1 727)	(3,8)	/	/
36	Lohn- und Gehaltsfortzahlung	1 172	2,6	(733)	/
37	Lohn- und Gehaltsfortzahlung im Krankheitsfall	1 102	2,4	(684)	/
38	Arbeitgeberzuschüsse zum Mutterschaftsgeld ⁸⁾	70	0,2	/	(0,2)
39	Unterstellte Sozialbeiträge zur Alters- und Gesundheitsvorsorge von Beamten	-	-	-	-
40	Zahlungen an aus dem Unternehmen ausscheidende Arbeitnehmer	/	/	/	/
41	Entlassungsentschädigungen	/	/	/	/
42	Aufstockungsbeträge zu Lohn und Gehalt im Rahmen der Altersteilzeit	(243)	(0,5)	-	-
43	Sonstige freiwillige Sozialleistungen der Arbeitgeber	(3)	(0,0)	-	-
44	Sozialbeiträge der Arbeitgeber für Auszubildende	/	/	/	/
45	Kosten für die berufliche Aus- und Weiterbildung	/	/	/	/
46	Sonstige Aufwendungen ⁹⁾	/	/	/	/
47	Steuern auf die Lohnsumme oder Beschäftigtenzahl ¹⁰⁾	31	0,1	/	/
48	Nachrichtlich: Entgeltumwandlung der Arbeitnehmer für betriebliche Altersversorgung	(284)	(0,6)	/	/
49	Lohnnebenkosten ¹¹⁾	8 542	18,8	/	(22,1)
50	dar.: gesetzliche Lohnnebenkosten ¹²⁾	7 614	16,8	(5 249)	16,8
51	Personalnebenkosten insgesamt ¹³⁾	17 968	39,6	/	(39,2)
52	dar.: gesetzliche Personalnebenkosten ¹⁴⁾	8 811	19,4	(6 049)	19,4
53	Bruttoarbeitskosten je Vollzeiteinheit einschließlich Auszubildende	43 865	96,7	/	97,1
54	Bruttoarbeitskosten je geleistete Stunde der Beschäftigten (ohne Auszubildende)	27,61		(18,20)	
55	Nettoarbeitskosten je geleistete Stunde der Beschäftigten (einschl. Auszubildende)	26,67		/	

Erläuterung der Fußnoten auf Seite 187

In Unternehmen von ... bis ... Arbeitnehmern										Lfd. Nr.
50 und mehr										
zusammen		50 - 249		250 - 499		500 - 999		1 000 und mehr		
€	%	€	%	€	%	€	%	€	%	
48 983	100	39 713	100	-	-	55 940	100	-	-	1
48 976	100,0	39 696	100,0	-	-	55 940	100,0	-	-	2
/	/	/	/	-	-	-	-	-	-	3
48 822	99,7	39 496	99,5	-	-	55 822	99,8	-	-	4
40 017	81,7	32 498	81,8	-	-	45 661	81,6	-	-	5
39 625	80,9	(31 947)	80,4	-	-	45 388	81,1	-	-	6
29 543	60,3	23 823	60,0	-	-	33 836	60,5	-	-	7
(3 914)	8,0	/	/	-	-	4 639	8,3	-	-	8
/	/	/	/	-	-	228	0,4	-	-	9
/	(0,5)	/	/	-	-	279	0,5	-	-	10
5 807	11,9	4 751	12,0	-	-	6 600	11,8	-	-	11
4 385	9,0	3 602	9,1	-	-	4 973	8,9	-	-	12
1 383	2,8	1 118	2,8	-	-	1 583	2,8	-	-	13
/	/	/	/	-	-	44	0,1	-	-	14
/	/	/	/	-	-	35	0,1	-	-	15
128	0,3	251	0,6	-	-	35	0,1	-	-	16
/	/	/	/	-	-	273	0,5	-	-	17
8 805	18,0	6 998	17,6	-	-	10 161	18,2	-	-	18
7 015	14,3	5 760	14,5	-	-	7 958	14,2	-	-	19
6 821	13,9	5 692	14,3	-	-	7 668	13,7	-	-	20
3 748	7,7	3 071	7,7	-	-	4 256	7,6	-	-	21
										22
/	(0,3)	/	/	-	-	222	0,4	-	-	
595	1,2	493	1,2	-	-	671	1,2	-	-	23
2 199	4,5	1 905	4,8	-	-	2 420	4,3	-	-	24
242	0,5	(193)	0,5	-	-	278	0,5	-	-	25
38	0,1	(31)	0,1	-	-	44	0,1	-	-	26
-	-	-	-	-	-	-	-	-	-	27
/	/	/	/	-	-	290	0,5	-	-	28
/	/	/	/	-	-	/	/	-	-	29
/	/	/	/	-	-	283	0,5	-	-	30
-	-	-	-	-	-	-	-	-	-	31
/	/	/	/	-	-	-	-	-	-	32
-	-	-	-	-	-	-	-	-	-	33
/	/	/	/	-	-	/	/	-	-	34
(1 705)	3,5	(1 113)	(2,8)	-	-	2 150	3,8	-	-	35
1 286	2,6	(981)	(2,5)	-	-	1 515	2,7	-	-	36
1 210	2,5	(911)	(2,3)	-	-	1 434	2,6	-	-	37
76	0,2	(69)	(0,2)	-	-	81	0,1	-	-	38
-	-	-	-	-	-	-	-	-	-	39
/	(0,8)	/	/	-	-	629	1,1	-	-	40
/	/	/	/	-	-	130	0,2	-	-	41
/	(0,6)	/	/	-	-	498	0,9	-	-	42
/	(0,0)	/	/	-	-	6	0,0	-	-	43
/	/	/	/	-	-	53	0,1	-	-	44
/	/	/	/	-	-	84	0,1	-	-	45
-	-	-	-	-	-	-	-	-	-	46
34	0,1	34	(0,1)	-	-	35	0,1	-	-	47
(325)	(0,7)	/	/	-	-	419	0,7	-	-	48
8 966	18,3	(7 215)	18,2	-	-	10 279	18,4	-	-	49
8 225	16,8	6 831	17,2	-	-	9 271	16,6	-	-	50
19 441	39,7	(15 891)	40,0	-	-	22 105	39,5	-	-	51
9 524	19,4	7 824	19,7	-	-	10 801	19,3	-	-	52
47 340	96,6	37 428	94,2	-	-	55 118	98,5	-	-	53
30,19		(24,24)		-		34,72		-		54
29,17		22,84		-		34,22		-		55

Noch: 2. Bruttoarbeitskosten je Vollzeiteinheit 2008 nach Kostenarten, Wirtschaftszweigen und Unternehmensgrößenklassen

Lfd. Nr.	Kostenart	Insgesamt		10 - 49	
		€	%	€	%

61 Telekommunikation					
1	Bruttoarbeitskosten insgesamt	54 094	100	/	100
2	Nettoarbeitskosten (Bruttoarbeitskosten abzüglich Lohnsubventionen)	54 090	100,0	/	99,6
3	Lohnsubventionen (dem Arbeitgeber erstattete Lohn- und Gehaltszahlungen)	/	/	/	/
4	Arbeitnehmerentgelt	54 011	99,8	/	100,0
5	Bruttolöhne und -gehälter	42 978	79,4	/	87,1
6	Bruttolöhne und -gehälter (ohne Auszubildende)	41 943	77,5	/	86,5
7	Entgelt für die geleistete Arbeitszeit ¹⁾	31 918	59,0	21 819	/
8	Sonderzahlungen insgesamt ²⁾	4 096	7,6	/	/
9	dar.: von persönlichen Leistungen und vom Unternehmenserfolg abhängig	(606)	(1,1)	/	/
10	Leistungen zur Vermögensbildung der Arbeitnehmer	72	0,1	-	-
11	Vergütung für nicht gearbeitete Tage	5 691	10,5	(3 486)	(9,3)
12	Urlaubsvergütung	4 377	8,1	(2 491)	(6,6)
13	Vergütung gesetzlicher Feiertage	1 301	2,4	995	(2,6)
14	Vergütung sonstiger betrieblicher oder tariflicher arbeitsfreier Tage	13	0,0	-	-
15	Sachleistungen ³⁾	165	0,3	/	/
16	dar.: unbare individuelle Leistungen ⁴⁾	143	0,3	100	0,3
17	Bruttolöhne und -gehälter der Auszubildenden	1 035	1,9	/	/
18	Sozialbeiträge der Arbeitgeber	11 033	20,4	4 875	/
19	Tatsächliche Sozialbeiträge der Arbeitgeber (ohne Auszubildende) ⁵⁾	8 183	15,1	4 010	/
20	Gesetzliche Arbeitgeberbeiträge zur Sozialversicherung	8 064	14,9	(4 229)	/
21	Rentenversicherungsbeiträge	4 425	8,2	(2 222)	/
22	dar.: Aufstockungsbeiträge zur Rentenversicherung im Rahmen der Altersteilzeit	335	0,6	-	-
23	Arbeitslosenversicherungsbeiträge	672	1,2	(343)	/
24	Kranken- und Pflegeversicherungsbeiträge	2 839	5,2	(1 548)	/
25	Beiträge zur Berufsgenossenschaft	88	0,2	/	(0,2)
26	Umlage für das Insolvenzgeld	41	0,1	/	0,1
27	Sonstige gesetzliche Aufwendungen ⁶⁾	-	-	-	-
28	Aufwendungen für die betriebliche Altersversorgung ohne Entgeltumwandlung	119	0,2	/	/
29	Aufwendungen für betriebliche Ruhegeldzusagen	/	/	/	/
30	Zuwendungen an Pensionskassen	1	0,0	-	-
31	Zuwendungen an Unterstützungskassen	103	0,2	-	-
32	Beiträge zur Direktversicherung	(3)	(0,0)	/	/
33	Beiträge an Pensionsfonds	9	0,0	-	-
34	Beiträge an den Pensions-Sicherungs-Verein VVaG	1	0,0	-	-
35	Unterstellte Sozialbeiträge der Arbeitgeber (ohne Auszubildende) ⁷⁾	2 609	4,8	/	2,2
36	Lohn- und Gehaltsfortzahlung	1 575	2,9	/	2,2
37	Lohn- und Gehaltsfortzahlung im Krankheitsfall	1 515	2,8	/	2,0
38	Arbeitgeberzuschüsse zum Mutterschaftsgeld ⁸⁾	60	0,1	/	/
39	Unterstellte Sozialbeiträge zur Alters- und Gesundheitsvorsorge von Beamten	-	-	-	-
40	Zahlungen an aus dem Unternehmen ausscheidende Arbeitnehmer	1 002	1,9	-	-
41	Entlassungsentschädigungen	(261)	(0,5)	-	-
42	Aufstockungsbeträge zu Lohn und Gehalt im Rahmen der Altersteilzeit	741	1,4	-	-
43	Sonstige freiwillige Sozialleistungen der Arbeitgeber	32	0,1	-	-
44	Sozialbeiträge der Arbeitgeber für Auszubildende	242	0,4	/	/
45	Kosten für die berufliche Aus- und Weiterbildung	/	/	-	-
46	Sonstige Aufwendungen ⁹⁾	4	0,0	-	-
47	Steuern auf die Lohnsumme oder Beschäftigtenzahl ¹⁰⁾	45	0,1	-	-
48	Nachrichtlich: Entgeltumwandlung der Arbeitnehmer für betriebliche Altersversorgung	274	0,5	/	/
49	Lohnnebenkosten ¹¹⁾	11 116	20,6	4 875	(12,9)
50	dar.: gesetzliche Lohnnebenkosten ¹²⁾	9 926	18,3	5 094	/
51	Personalnebenkosten insgesamt ¹³⁾	22 176	41,0	/	/
52	dar.: gesetzliche Personalnebenkosten ¹⁴⁾	10 985	20,3	6 034	/
53	Bruttoarbeitskosten je Vollzeiteinheit einschließlich Auszubildende	48 363	89,4	(35 726)	94,8
54	Bruttoarbeitskosten je geleistete Stunde der Beschäftigten (ohne Auszubildende)	34,26		/	
55	Nettoarbeitskosten je geleistete Stunde der Beschäftigten (einschl. Auszubildende)	30,82		/	

Erläuterung der Fußnoten auf Seite 187

In Unternehmen von ... bis ... Arbeitnehmern										Lfd. Nr.
50 und mehr										
zusammen		50 - 249		250 - 499		500 - 999		1 000 und mehr		
€	%	€	%	€	%	€	%	€	%	
54 198	100	46 037	100	54 721	100	1
54 195	100,0	45 991	99,9	54 721	100,0	2
3	0,0	46	0,1	-	-	-	-	-	-	3
54 115	99,8	45 586	99,0	54 676	99,9	4
43 042	79,4	37 618	81,7	43 364	79,2	5
42 002	77,5	37 361	81,2	42 232	77,2	6
31 982	59,0	26 495	57,6	32 333	59,1	7
4 076	7,5	5 345	11,6	3 939	7,2	8
564	1,0	(1 634)	(3,6)	.	.	-	-	451	0,8	9
73	0,1	31	0,1	76	0,1	10
5 705	10,5	4 708	10,2	5 786	10,6	11
4 389	8,1	3 411	7,4	4 470	8,2	12
1 303	2,4	1 180	2,6	1 313	2,4	13
14	0,0	116	0,3	.	.	-	-	4	0,0	14
165	0,3	782	1,7	98	0,2	15
144	0,3	493	1,1	98	0,2	16
1 040	1,9	256	0,6	.	.	-	-	1 132	2,1	17
11 073	20,4	7 969	17,3	11 312	20,7	18
8 209	15,1	6 589	14,3	8 343	15,2	19
8 088	14,9	6 440	14,0	8 222	15,0	20
4 439	8,2	3 612	7,8	4 506	8,2	21
										22
337	0,6	76	0,2	362	0,7	
674	1,2	551	1,2	683	1,2	23
2 847	5,3	2 127	4,6	2 907	5,3	24
88	0,2	115	0,2	85	0,2	25
41	0,1	36	0,1	42	0,1	26
-	-	-	-	-	-	-	-	-	-	27
121	0,2	(150)	(0,3)	121	0,2	28
(4)	(0,0)	59	0,1	.	.	-	-	- 1	0,0	29
1	0,0	9	0,0	-	-	-	-	1	0,0	30
103	0,2	/	/	-	-	-	-	110	0,2	31
(3)	(0,0)	17	0,0	1	0,0	32
9	0,0	-	-	-	-	-	-	10	0,0	33
1	0,0	4	0,0	.	.	-	-	0	0,0	34
2 620	4,8	1 318	2,9	2 704	4,9	35
1 580	2,9	1 171	2,5	1 617	3,0	36
1 519	2,8	1 112	2,4	1 556	2,8	37
61	0,1	59	0,1	61	0,1	38
-	-	-	-	-	-	-	-	-	-	39
1 008	1,9	132	0,3	1 053	1,9	40
(262)	(0,5)	18	0,0	.	.	-	-	246	0,4	41
746	1,4	115	0,2	807	1,5	42
32	0,1	15	0,0	34	0,1	43
243	0,4	61	0,1	.	.	-	-	264	0,5	44
/	/	351	0,8	.	.	-	-	-	-	45
4	0,0	56	0,1	-	-	-	-	-	-	46
45	0,1	44	0,1	45	0,1	47
273	0,5	389	0,8	263	0,5	48
11 156	20,6	8 419	18,3	11 357	20,8	49
9 956	18,4	7 716	16,8	10 148	18,5	50
22 216	41,0	19 542	42,4	22 388	40,9	51
11 016	20,3	8 835	19,2	11 197	20,5	52
48 439	89,4	44 551	96,8	48 462	88,6	53
34,35		26,56		35,08		54
30,89		25,68		31,25		55

Noch: 2. Bruttoarbeitskosten je Vollzeiteinheit 2008 nach Kostenarten, Wirtschaftszweigen und Unternehmensgrößenklassen

Lfd. Nr.	Kostenart	Insgesamt		10 - 49	
		€	%	€	%
		62 Erbringung von Dienstleistungen			
1	Bruttoarbeitskosten insgesamt	48 327	100	(46 650)	100
2	Nettoarbeitskosten (Bruttoarbeitskosten abzüglich Lohnsubventionen)	48 264	99,9	(46 533)	99,7
3	Lohnsubventionen (dem Arbeitgeber erstattete Lohn- und Gehaltszahlungen)	/	/	/	/
4	Arbeitnehmerentgelt	48 180	99,7	(46 571)	99,8
5	Bruttolöhne und -gehälter	39 803	82,4	(39 013)	83,6
6	Bruttolöhne und -gehälter (ohne Auszubildende)	39 554	81,8	(38 698)	83,0
7	Entgelt für die geleistete Arbeitszeit ¹⁾	30 869	63,9	(31 936)	68,5
8	Sonderzahlungen insgesamt ²⁾	/	/	/	/
9	dar.: von persönlichen Leistungen und vom Unternehmenserfolg abhängig	/	/	/	/
10	Leistungen zur Vermögensbildung der Arbeitnehmer	/	/	/	/
11	Vergütung für nicht gearbeitete Tage	4 960	10,3	(4 772)	10,2
12	Urlaubsvergütung	3 583	7,4	(3 346)	7,2
13	Vergütung gesetzlicher Feiertage	1 359	2,8	(1 426)	3,1
14	Vergütung sonstiger betrieblicher oder tariflicher arbeitsfreier Tage	/	/	-	-
15	Sachleistungen ³⁾	/	/	/	/
16	dar.: unbare individuelle Leistungen ⁴⁾	476	1,0	491	1,1
17	Bruttolöhne und -gehälter der Auszubildenden	/	/	/	/
18	Sozialbeiträge der Arbeitgeber	8 376	17,3	(7 558)	16,2
19	Tatsächliche Sozialbeiträge der Arbeitgeber (ohne Auszubildende) ⁵⁾	6 944	14,4	(6 598)	14,1
20	Gesetzliche Arbeitgeberbeiträge zur Sozialversicherung	6 611	13,7	(6 479)	13,9
21	Rentenversicherungsbeiträge	3 530	7,3	(3 368)	7,2
22	dar.: Aufstockungsbeiträge zur Rentenversicherung im Rahmen der Altersteilzeit	/	/	/	/
23	Arbeitslosenversicherungsbeiträge	576	1,2	(553)	1,2
24	Kranken- und Pflegeversicherungsbeiträge	(2 335)	4,8	/	(5,2)
25	Beiträge zur Berufsgenossenschaft	131	0,3	/	0,2
26	Umlage für das Insolvenzgeld	38	0,1	(37)	0,1
27	Sonstige gesetzliche Aufwendungen ⁶⁾	-	-	-	-
28	Aufwendungen für die betriebliche Altersversorgung ohne Entgeltumwandlung	/	/	/	/
29	Aufwendungen für betriebliche Ruhegeldzusagen	/	/	-	-
30	Zuwendungen an Pensionskassen	/	/	/	/
31	Zuwendungen an Unterstützungskassen	/	/	/	/
32	Beiträge zur Direktversicherung	/	/	/	/
33	Beiträge an Pensionsfonds	/	/	-	-
34	Beiträge an den Pensions-Sicherungs-Verein VVaG	/	/	-	-
35	Unterstellte Sozialbeiträge der Arbeitgeber (ohne Auszubildende) ⁷⁾	/	/	/	/
36	Lohn- und Gehaltsfortzahlung	/	/	/	/
37	Lohn- und Gehaltsfortzahlung im Krankheitsfall	/	/	/	/
38	Arbeitgeberzuschüsse zum Mutterschaftsgeld ⁸⁾	(69)	(0,1)	/	/
39	Unterstellte Sozialbeiträge zur Alters- und Gesundheitsvorsorge von Beamten	-	-	-	-
40	Zahlungen an aus dem Unternehmen ausscheidende Arbeitnehmer	/	/	/	/
41	Entlassungsentschädigungen	/	/	/	/
42	Aufstockungsbeträge zu Lohn und Gehalt im Rahmen der Altersteilzeit	/	/	/	/
43	Sonstige freiwillige Sozialleistungen der Arbeitgeber	/	/	/	/
44	Sozialbeiträge der Arbeitgeber für Auszubildende	/	/	/	/
45	Kosten für die berufliche Aus- und Weiterbildung	/	/	/	/
46	Sonstige Aufwendungen ⁹⁾	/	/	/	/
47	Steuern auf die Lohnsumme oder Beschäftigtenzahl ¹⁰⁾	(58)	0,1	/	/
Nachrichtlich:					
48	Entgeltumwandlung der Arbeitnehmer für betriebliche Altersversorgung	/	/	/	/
49	Lohnnebenkosten ¹¹⁾	8 524	17,6	(7 638)	(16,4)
50	dar.: gesetzliche Lohnnebenkosten ¹²⁾	7 623	15,8	(7 333)	15,7
51	Personalnebenkosten insgesamt ¹³⁾	17 458	36,1	(14 714)	31,5
52	dar.: gesetzliche Personalnebenkosten ¹⁴⁾	8 914	18,4	(8 679)	18,6
53	Bruttoarbeitskosten je Vollzeiteinheit einschließlich Auszubildende	46 852	96,9	(44 945)	96,3
54	Bruttoarbeitskosten je geleistete Stunde der Beschäftigten (ohne Auszubildende)	28,18		(26,57)	
55	Nettoarbeitskosten je geleistete Stunde der Beschäftigten (einschl. Auszubildende)	27,27		(25,54)	

Erläuterung der Fußnoten auf Seite 187

In Unternehmen von ... bis ... Arbeitnehmern										Lfd. Nr.
50 und mehr										
zusammen		50 - 249		250 - 499		500 - 999		1 000 und mehr		
€	%	€	%	€	%	€	%	€	%	
der Informationstechnologie										
49 663	100	(45 731)	100	(42 348)	100	/	100	70 946	100	1
49 644	100,0	(45 693)	99,9	(42 348)	100,0	/	100,0	70 942	100,0	2
/	/	/	/	-	-	-	-	/	/	3
49 461	99,6	(45 525)	99,5	(42 272)	99,8	/	99,8	70 564	99,5	4
40 433	81,4	(38 027)	83,2	(34 660)	81,8	/	81,7	55 687	78,5	5
40 236	81,0	(37 704)	82,4	(34 657)	81,8	/	81,3	55 545	78,3	6
30 020	60,4	29 148	63,7	(26 480)	62,5	/	59,9	38 514	54,3	7
/	/	/	/	/	/	/	/	8 567	12,1	8
/	/	/	/	/	/	/	/	3 675	5,2	9
/	/	/	/	/	/	/	/	261	0,4	10
5 109	10,3	4 674	10,2	(4 526)	10,7	/	10,7	7 118	10,0	11
3 771	7,6	3 355	7,3	(3 369)	8,0	/	8,0	5 421	7,6	12
1 306	2,6	1 301	2,8	(1 149)	2,7	/	2,5	1 621	2,3	13
/	/	/	/	/	/	/	/	75	0,1	14
/	/	/	/	/	/	/	/	1 085	1,5	15
464	0,9	349	0,8	234	0,6	446	1,1	992	1,4	16
/	/	/	/	/	/	/	/	141	0,2	17
9 028	18,2	(7 498)	16,4	(7 612)	18,0	/	18,2	14 878	21,0	18
7 219	14,5	(6 397)	14,0	(6 346)	15,0	/	14,5	10 687	15,1	19
6 716	13,5	(6 258)	13,7	(6 032)	14,2	/	14,6	8 930	12,6	20
3 660	7,4	(3 417)	7,5	(3 262)	7,7	/	7,9	4 885	6,9	21
										22
/	/	/	/	/	/	/	/	151	0,2	
595	1,2	(562)	1,2	(540)	1,3	/	1,3	770	1,1	23
2 275	4,6	(2 120)	4,6	(2 119)	5,0	/	5,1	2 917	4,1	24
148	0,3	(123)	(0,3)	/	(0,2)	(92)	(0,2)	304	0,4	25
39	0,1	(36)	0,1	(33)	0,1	/	0,1	53	0,1	26
-	-	-	-	-	-	-	-	-	-	27
/	/	/	/	/	/	/	/	1 757	2,5	28
/	/	/	/	/	/	/	/	1 220	1,7	29
/	/	/	/	-	-	/	/	57	0,1	30
/	(0,1)	-	-	/	/	/	/	349	0,5	31
/	/	/	/	/	/	-	-	56	0,1	32
/	(0,0)	-	-	-	-	-	-	0	0,0	33
/	/	/	/	-	-	-	-	74	0,1	34
(1 748)	(3,5)	/	/	1 266	3,0	/	/	4 160	5,9	35
(1 016)	(2,0)	/	/	(994)	2,3	/	(2,1)	1 442	2,0	36
(946)	(1,9)	/	/	(930)	2,2	/	(1,9)	1 363	1,9	37
(70)	(0,1)	/	/	(63)	0,1	57	/	79	0,1	38
-	-	-	-	-	-	-	-	-	-	39
/	(1,3)	/	/	/	/	/	/	2 275	3,2	40
/	(1,0)	/	/	/	/	/	/	1 838	2,6	41
/	/	/	/	/	/	/	/	438	0,6	42
/	/	-	-	-	-	/	/	/	/	43
/	/	/	/	/	/	/	/	31	0,0	44
/	/	/	/	/	/	-	-	263	0,4	45
/	/	/	/	/	/	-	-	64	0,1	46
62	0,1	63	(0,1)	65	(0,2)	66	/	55	0,1	47
/	/	/	/	/	/	/	/	512	0,7	48
9 229	18,6	(7 703)	16,8	7 688	18,2	/	18,3	15 260	21,5	49
7 855	15,8	(7 306)	16,0	(7 092)	16,7	/	16,9	10 458	14,7	50
19 642	39,6	/	(36,3)	15 868	37,5	/	40,1	32 433	45,7	51
9 100	18,3	(8 499)	18,6	(8 240)	19,5	/	19,3	12 048	17,0	52
48 388	97,4	(43 646)	95,4	(42 321)	99,9	/	98,7	70 202	99,0	53
29,53		26,74		(25,79)		/		42,87		54
28,72		(25,46)		(25,77)		/		42,41		55

Noch: 2. Bruttoarbeitskosten je Vollzeiteinheit 2008 nach Kostenarten, Wirtschaftszweigen und Unternehmensgrößenklassen

Lfd. Nr.	Kostenart	Insgesamt		10 - 49	
		€	%	€	%
63 Informationsdienstleistungen					
1	Bruttoarbeitskosten insgesamt	30 129	100	.	.
2	Nettoarbeitskosten (Bruttoarbeitskosten abzüglich Lohnsubventionen)	29 030	96,4	.	.
3	Lohnsubventionen (dem Arbeitgeber erstattete Lohn- und Gehaltszahlungen)	/	/	.	.
4	Arbeitnehmerentgelt	29 910	99,3	.	.
5	Bruttolöhne und -gehälter	24 422	81,1	.	.
6	Bruttolöhne und -gehälter (ohne Auszubildende)	24 340	80,8	.	.
7	Entgelt für die geleistete Arbeitszeit ¹⁾	19 249	63,9	.	.
8	Sonderzahlungen insgesamt ²⁾	/	/	-	-
9	dar.: von persönlichen Leistungen und vom Unternehmenserfolg abhängig	/	/	-	-
10	Leistungen zur Vermögensbildung der Arbeitnehmer	/	/	-	-
11	Vergütung für nicht gearbeitete Tage	3 295	10,9	.	.
12	Urlaubsvergütung	2 363	7,8	.	.
13	Vergütung gesetzlicher Feiertage	863	2,9	.	.
14	Vergütung sonstiger betrieblicher oder tariflicher arbeitsfreier Tage	/	/	.	.
15	Sachleistungen ³⁾	/	/	-	-
16	dar.: unbare individuelle Leistungen ⁴⁾	81	0,3	-	-
17	Bruttolöhne und -gehälter der Auszubildenden	/	/	-	-
18	Sozialbeiträge der Arbeitgeber	5 487	18,2	.	.
19	Tatsächliche Sozialbeiträge der Arbeitgeber (ohne Auszubildende) ⁵⁾	4 401	14,6	.	.
20	Gesetzliche Arbeitgeberbeiträge zur Sozialversicherung	4 336	14,4	.	.
21	Rentenversicherungsbeiträge	2 280	7,6	.	.
22	dar.: Aufstockungsbeiträge zur Rentenversicherung im Rahmen der Altersteilzeit	/	/	-	-
23	Arbeitslosenversicherungsbeiträge	362	1,2	.	.
24	Kranken- und Pflegeversicherungsbeiträge	1 556	5,2	.	.
25	Beiträge zur Berufsgenossenschaft	(114)	(0,4)	.	.
26	Umlage für das Insolvenzgeld	24	0,1	.	.
27	Sonstige gesetzliche Aufwendungen ⁶⁾	-	-	-	-
28	Aufwendungen für die betriebliche Altersversorgung ohne Entgeltumwandlung	/	/	-	-
29	Aufwendungen für betriebliche Ruhegeldzusagen	/	/	-	-
30	Zuwendungen an Pensionskassen	/	/	-	-
31	Zuwendungen an Unterstützungskassen	/	/	-	-
32	Beiträge zur Direktversicherung	/	/	-	-
33	Beiträge an Pensionsfonds	/	/	-	-
34	Beiträge an den Pensions-Sicherungs-Verein VVaG	/	/	-	-
35	Unterstellte Sozialbeiträge der Arbeitgeber (ohne Auszubildende) ⁷⁾	(1 067)	(3,5)	.	.
36	Lohn- und Gehaltsfortzahlung	(869)	(2,9)	.	.
37	Lohn- und Gehaltsfortzahlung im Krankheitsfall	(824)	(2,7)	.	.
38	Arbeitgeberzuschüsse zum Mutterschaftsgeld ⁸⁾	45	0,2	.	.
39	Unterstellte Sozialbeiträge zur Alters- und Gesundheitsvorsorge von Beamten	-	-	-	-
40	Zahlungen an aus dem Unternehmen ausscheidende Arbeitnehmer	/	/	-	-
41	Entlassungsentschädigungen	/	/	-	-
42	Aufstockungsbeträge zu Lohn und Gehalt im Rahmen der Altersteilzeit	/	/	-	-
43	Sonstige freiwillige Sozialleistungen der Arbeitgeber	/	/	-	-
44	Sozialbeiträge der Arbeitgeber für Auszubildende	/	/	-	-
45	Kosten für die berufliche Aus- und Weiterbildung	/	/	-	-
46	Sonstige Aufwendungen ⁹⁾	/	/	-	-
47	Steuern auf die Lohnsumme oder Beschäftigtenzahl ¹⁰⁾	(35)	(0,1)	-	-
Nachrichtlich:					
48	Entgeltumwandlung der Arbeitnehmer für betriebliche Altersversorgung	(128)	(0,4)	-	-
49	Lohnnebenkosten ¹¹⁾	5 707	18,9	.	.
50	dar.: gesetzliche Lohnnebenkosten ¹²⁾	5 259	17,5	.	.
51	Personalnebenkosten insgesamt ¹³⁾	10 880	36,1	.	.
52	dar.: gesetzliche Personalnebenkosten ¹⁴⁾	6 103	20,3	.	.
53	Bruttoarbeitskosten je Vollzeiteinheit einschließlich Auszubildende	29 779	98,8	.	.
54	Bruttoarbeitskosten je geleistete Stunde der Beschäftigten (ohne Auszubildende)	17,16		.	
55	Nettoarbeitskosten je geleistete Stunde der Beschäftigten (einschl. Auszubildende)	16,32		.	

Erläuterung der Fußnoten auf Seite 187

In Unternehmen von ... bis ... Arbeitnehmern										Lfd. Nr.
50 und mehr										
zusammen		50 - 249		250 - 499		500 - 999		1 000 und mehr		
€	%	€	%	€	%	€	%	€	%	
.	.	30 286	100	.	.	30 900	100	.	.	1
.	.	30 046	99,2	.	.	30 873	99,9	.	.	2
.	.	/	/	.	.	27	0,1	.	.	3
.	.	30 219	99,8	.	.	30 767	99,6	.	.	4
.	.	24 810	81,9	.	.	24 916	80,6	.	.	5
.	.	24 570	81,1	.	.	24 888	80,5	.	.	6
.	.	20 921	69,1	.	.	18 599	60,2	.	.	7
.	.	/	/	.	.	2 846	9,2	.	.	8
.	.	/	/	.	.	726	2,3	.	.	9
.	.	/	/	.	.	58	0,2	.	.	10
.	.	3 159	10,4	.	.	3 342	10,8	.	.	11
.	.	2 232	7,4	.	.	2 354	7,6	.	.	12
.	.	917	3,0	.	.	853	2,8	.	.	13
.	.	/	/	.	.	135	0,4	.	.	14
.	.	/	/	.	.	43	0,1	.	.	15
.	.	22	0,1	.	.	43	0,1	.	.	16
.	.	/	/	.	.	29	0,1	.	.	17
.	.	5 409	17,9	.	.	5 851	18,9	.	.	18
.	.	4 785	15,8	.	.	4 625	15,0	.	.	19
.	.	4 768	15,7	.	.	4 537	14,7	.	.	20
.	.	2 460	8,1	.	.	2 415	7,8	.	.	21
.	.	-	-	-	-	44	0,1	.	.	22
.	.	428	1,4	.	.	388	1,3	.	.	23
.	.	1 759	5,8	.	.	1 599	5,2	.	.	24
.	.	/	/	.	.	111	0,4	.	.	25
.	.	23	0,1	.	.	24	0,1	.	.	26
-	-	-	-	-	-	-	-	-	-	27
.	.	/	/	.	.	88	0,3	.	.	28
.	.	/	/	.	.	38	0,1	.	.	29
.	.	/	/	-	-	31	0,1	.	.	30
.	.	/	/	-	-	-	-	-	-	31
.	.	/	/	.	.	18	0,1	.	.	32
.	.	-	-	-	-	-	-	.	.	33
.	.	-	-	.	.	1	0,0	.	.	34
.	.	(575)	(1,9)	.	.	1 218	3,9	.	.	35
.	.	524	1,7	.	.	982	3,2	.	.	36
.	.	475	1,6	.	.	932	3,0	.	.	37
.	.	49	0,2	.	.	50	0,2	.	.	38
-	-	-	-	-	-	-	-	-	-	39
.	.	/	/	.	.	233	0,8	.	.	40
.	.	/	/	.	.	126	0,4	.	.	41
.	.	-	-	-	-	107	0,3	.	.	42
.	.	-	-	-	-	3	0,0	.	.	43
.	.	(49)	(0,2)	.	.	8	0,0	.	.	44
.	.	/	/	.	.	82	0,3	.	.	45
.	.	/	/	.	.	6	0,0	.	.	46
.	.	43	0,1	.	.	45	0,1	.	.	47
.	.	/	/	.	.	168	0,5	.	.	48
.	.	5 476	18,1	.	.	5 984	19,4	.	.	49
.	.	5 384	17,8	.	.	5 571	18,0	.	.	50
.	.	9 366	30,9	.	.	12 301	39,8	.	.	51
.	.	6 251	20,6	.	.	6 416	20,8	.	.	52
.	.	29 277	96,7	.	.	30 795	99,7	.	.	53
.	.	15,16		.	.	18,13		.	.	54
.	.	14,53		.	.	18,06		.	.	55

Noch: 2. Bruttoarbeitskosten je Vollzeiteinheit 2008 nach Kostenarten, Wirtschaftszweigen und Unternehmensgrößenklassen

Lfd. Nr.	Kostenart	Insgesamt		10 - 49	
		€	%	€	%
K Erbringung von Finanz- und					
1	Bruttoarbeitskosten insgesamt	55 720	100	(40 821)	100
2	Nettoarbeitskosten (Bruttoarbeitskosten abzüglich Lohnsubventionen)	55 674	99,9	(40 776)	99,9
3	Lohnsubventionen (dem Arbeitgeber erstattete Lohn- und Gehaltszahlungen)	/	/	/	/
4	Arbeitnehmerentgelt	55 092	98,9	(40 577)	99,4
5	Bruttolöhne und -gehälter	42 605	76,5	(32 169)	(78,8)
6	Bruttolöhne und -gehälter (ohne Auszubildende)	41 850	75,1	(31 663)	(77,6)
7	Entgelt für die geleistete Arbeitszeit ¹⁾	29 350	52,7	(23 850)	(58,4)
8	Sonderzahlungen insgesamt ²⁾	6 263	11,2	/	/
9	dar.: von persönlichen Leistungen und vom Unternehmenserfolg abhängig	2 418	4,3	/	/
10	Leistungen zur Vermögensbildung der Arbeitnehmer	410	0,7	/	/
11	Vergütung für nicht gearbeitete Tage	5 388	9,7	(4 068)	(10,0)
12	Urlaubsvergütung	3 955	7,1	(2 941)	(7,2)
13	Vergütung gesetzlicher Feiertage	1 310	2,4	(1 088)	(2,7)
14	Vergütung sonstiger betrieblicher oder tariflicher arbeitsfreier Tage	/	/	/	/
15	Sachleistungen ³⁾	(439)	(0,8)	/	/
16	dar.: unbare individuelle Leistungen ⁴⁾	297	0,5	513	1,3
17	Bruttolöhne und -gehälter der Auszubildenden	755	1,4	/	/
18	Sozialbeiträge der Arbeitgeber	12 487	22,4	/	/
19	Tatsächliche Sozialbeiträge der Arbeitgeber (ohne Auszubildende) ⁵⁾	9 788	17,6	(4 865)	(11,9)
20	Gesetzliche Arbeitgeberbeiträge zur Sozialversicherung	7 393	13,3	(4 704)	(11,5)
21	Rentenversicherungsbeiträge	4 024	7,2	(2 618)	(6,4)
22	dar.: Aufstockungsbeiträge zur Rentenversicherung im Rahmen der Altersteilzeit	165	0,3	/	/
23	Arbeitslosenversicherungsbeiträge	642	1,2	(420)	(1,0)
24	Kranken- und Pflegeversicherungsbeiträge	2 545	4,6	/	/
25	Beiträge zur Berufsgenossenschaft	143	0,3	(116)	(0,3)
26	Umlage für das Insolvenzgeld	40	0,1	(30)	(0,1)
27	Sonstige gesetzliche Aufwendungen ⁶⁾	-	-	-	-
28	Aufwendungen für die betriebliche Altersversorgung ohne Entgeltumwandlung	2 395	4,3	/	/
29	Aufwendungen für betriebliche Ruhegeldzusagen	1 435	2,6	/	/
30	Zuwendungen an Pensionskassen	(491)	0,9	/	/
31	Zuwendungen an Unterstützungskassen	345	0,6	/	/
32	Beiträge zur Direktversicherung	/	/	/	/
33	Beiträge an Pensionsfonds	/	/	-	-
34	Beiträge an den Pensions-Sicherungs-Verein VVaG	(69)	0,1	/	/
35	Unterstellte Sozialbeiträge der Arbeitgeber (ohne Auszubildende) ⁷⁾	2 525	4,5	/	/
36	Lohn- und Gehaltsfortzahlung	1 323	2,4	/	/
37	Lohn- und Gehaltsfortzahlung im Krankheitsfall	1 250	2,2	/	/
38	Arbeitgeberzuschüsse zum Mutterschaftsgeld ⁸⁾	73	0,1	(61)	(0,2)
39	Unterstellte Sozialbeiträge zur Alters- und Gesundheitsvorsorge von Beamten	-	-	-	-
40	Zahlungen an aus dem Unternehmen ausscheidende Arbeitnehmer	(1 167)	(2,1)	/	/
41	Entlassungsentschädigungen	/	/	/	/
42	Aufstockungsbeträge zu Lohn und Gehalt im Rahmen der Altersteilzeit	(208)	(0,4)	/	/
43	Sonstige freiwillige Sozialleistungen der Arbeitgeber	35	0,1	-	-
44	Sozialbeiträge der Arbeitgeber für Auszubildende	174	0,3	/	/
45	Kosten für die berufliche Aus- und Weiterbildung	(558)	(1,0)	/	/
46	Sonstige Aufwendungen ⁹⁾	/	/	/	/
47	Steuern auf die Lohnsumme oder Beschäftigtenzahl ¹⁰⁾	26	0,0	/	/
Nachrichtlich:					
48	Entgeltumwandlung der Arbeitnehmer für betriebliche Altersversorgung	989	1,8	/	/
49	Lohnnebenkosten ¹¹⁾	13 115	23,5	/	/
50	dar.: gesetzliche Lohnnebenkosten ¹²⁾	8 917	16,0	(5 659)	(13,9)
51	Personalnebenkosten insgesamt ¹³⁾	26 370	47,3	/	(41,6)
52	dar.: gesetzliche Personalnebenkosten ¹⁴⁾	10 053	18,0	(6 627)	(16,2)
53	Bruttoarbeitskosten je Vollzeiteinheit einschließlich Auszubildende	52 438	94,1	(38 489)	94,3
54	Bruttoarbeitskosten je geleistete Stunde der Beschäftigten (ohne Auszubildende)	34,19		(23,96)	
55	Nettoarbeitskosten je geleistete Stunde der Beschäftigten (einschl. Auszubildende)	32,15		(22,57)	

Erläuterung der Fußnoten auf Seite 187

In Unternehmen von ... bis ... Arbeitnehmern										Lfd. Nr.
50 und mehr										
zusammen		50 - 249		250 - 499		500 - 999		1 000 und mehr		
€	%	€	%	€	%	€	%	€	%	
Versicherungsdienstleistungen										
56 064	100	43 316	100	49 119	100	44 421	100	64 228	100	1
56 017	99,9	43 286	99,9	49 087	99,9	44 381	99,9	64 173	99,9	2
/	/	/	/	/	/	/	/	55	0,1	3
55 427	98,9	42 521	98,2	48 255	98,2	43 796	98,6	63 670	99,1	4
42 845	76,4	33 506	77,4	38 315	78,0	34 016	76,6	48 794	76,0	5
42 085	75,1	33 171	76,6	37 415	76,2	33 429	75,3	47 934	74,6	6
29 477	52,6	23 961	55,3	25 705	52,3	23 676	53,3	33 484	52,1	7
6 342	11,3	/	(8,1)	6 187	12,6	4 761	10,7	7 440	11,6	8
2 428	4,3	/	/	(3 560)	7,2	/	/	2 625	4,1	9
416	0,7	431	1,0	425	0,9	431	1,0	406	0,6	10
5 419	9,7	4 908	11,3	4 908	10,0	4 344	9,8	6 027	9,4	11
3 979	7,1	3 395	7,8	3 508	7,1	3 131	7,0	4 506	7,0	12
1 315	2,3	1 131	2,6	1 204	2,5	1 096	2,5	1 454	2,3	13
/	/	/	/	/	/	/	/	67	0,1	14
430	0,8	/	/	/	/	/	/	578	0,9	15
292	0,5	382	0,9	177	0,4	215	0,5	333	0,5	16
761	1,4	/	/	(900)	1,8	587	1,3	860	1,3	17
12 581	22,4	9 015	20,8	9 940	20,2	9 780	22,0	14 876	23,2	18
9 902	17,7	6 944	16,0	8 196	16,7	7 318	16,5	11 777	18,3	19
7 455	13,3	5 974	13,8	6 855	14,0	6 603	14,9	8 168	12,7	20
4 056	7,2	3 205	7,4	3 685	7,5	3 610	8,1	4 457	6,9	21
										22
168	0,3	/	/	(174)	(0,4)	/	/	153	0,2	
647	1,2	517	1,2	583	1,2	558	1,3	717	1,1	23
2 569	4,6	2 108	4,9	2 423	4,9	2 287	5,1	2 787	4,3	24
143	0,3	112	0,3	128	0,3	116	0,3	162	0,3	25
40	0,1	32	0,1	36	0,1	32	0,1	46	0,1	26
-	-	-	-	-	-	-	-	-	-	27
2 446	4,4	/	/	/	(2,7)	714	1,6	3 608	5,6	28
1 468	2,6	/	/	/	/	/	/	2 427	3,8	29
(502)	0,9	/	/	/	/	654	1,5	422	0,7	30
352	0,6	/	/	/	/	/	/	596	0,9	31
/	/	/	/	/	/	/	/	/	/	32
/	/	-	-	-	-	-	-	/	/	33
(71)	0,1	/	/	/	/	/	/	113	0,2	34
2 504	4,5	/	/	1 537	3,1	/	/	2 902	4,5	35
1 335	2,4	(1 085)	(2,5)	1 189	2,4	1 169	2,6	1 474	2,3	36
1 261	2,3	(1 018)	(2,3)	1 113	2,3	1 097	2,5	1 400	2,2	37
73	0,1	67	0,2	76	0,2	72	0,2	74	0,1	38
-	-	-	-	-	-	-	-	-	-	39
(1 133)	(2,0)	/	/	/	/	/	/	1 368	2,1	40
(921)	(1,6)	/	/	/	/	/	/	1 213	1,9	41
(212)	(0,4)	/	/	/	/	/	/	(154)	(0,2)	42
36	0,1	/	/	/	/	/	/	60	0,1	43
175	0,3	/	/	(206)	0,4	137	0,3	197	0,3	44
(568)	(1,0)	/	/	/	/	/	/	486	0,8	45
/	/	/	/	/	/	/	/	45	0,1	46
27	0,0	29	0,1	27	0,1	27	0,1	26	0,0	47
1 003	1,8	/	/	(994)	(2,0)	1 060	2,4	1 057	1,6	48
13 218	23,6	9 810	22,6	10 804	22,0	(10 405)	23,4	15 433	24,0	49
8 992	16,0	7 170	16,6	8 277	16,9	7 936	17,9	9 866	15,4	50
26 586	47,4	19 355	44,7	23 414	47,7	20 744	46,7	30 744	47,9	51
10 132	18,1	8 219	19,0	9 275	18,9	8 896	20,0	11 123	17,3	52
52 759	94,1	41 449	95,7	45 459	92,5	42 284	95,2	60 280	93,9	53
34,44		26,29		29,50		27,05		39,89		54
32,38		25,18		27,28		25,73		37,40		55

Noch: 2. Bruttoarbeitskosten je Vollzeiteinheit 2008 nach Kostenarten, Wirtschaftszweigen und Unternehmensgrößenklassen

Lfd. Nr.	Kostenart	Insgesamt		10 - 49	
		€	%	€	%
64 Erbringung von					
1	Bruttoarbeitskosten insgesamt	55 026	100	(49 435)	100
2	Nettoarbeitskosten (Bruttoarbeitskosten abzüglich Lohnsubventionen)	54 970	99,9	(49 370)	99,9
3	Lohnsubventionen (dem Arbeitgeber erstattete Lohn- und Gehaltszahlungen)	/	/	/	/
4	Arbeitnehmerentgelt	54 413	98,9	(49 117)	99,4
5	Bruttolöhne und -gehälter	41 563	75,5	(38 250)	/
6	Bruttolöhne und -gehälter (ohne Auszubildende)	40 837	74,2	(37 386)	/
7	Entgelt für die geleistete Arbeitszeit ¹⁾	28 704	52,2	(27 651)	/
8	Sonderzahlungen insgesamt ²⁾	5 980	10,9	/	/
9	dar.: von persönlichen Leistungen und vom Unternehmenserfolg abhängig	2 558	4,6	/	/
10	Leistungen zur Vermögensbildung der Arbeitnehmer	417	0,8	/	/
11	Vergütung für nicht gearbeitete Tage	5 260	9,6	(4 854)	/
12	Urlaubsvergütung	3 856	7,0	(3 525)	/
13	Vergütung gesetzlicher Feiertage	1 294	2,4	(1 267)	/
14	Vergütung sonstiger betrieblicher oder tariflicher arbeitsfreier Tage	/	/	/	/
15	Sachleistungen ³⁾	(476)	(0,9)	/	/
16	dar.: unbare individuelle Leistungen ⁴⁾	313	0,6	830	1,7
17	Bruttolöhne und -gehälter der Auszubildenden	727	1,3	/	/
18	Sozialbeiträge der Arbeitgeber	12 850	23,4	/	/
19	Tatsächliche Sozialbeiträge der Arbeitgeber (ohne Auszubildende) ⁵⁾	10 050	18,3	(5 155)	/
20	Gesetzliche Arbeitgeberbeiträge zur Sozialversicherung	7 266	13,2	(5 055)	/
21	Rentenversicherungsbeiträge	3 955	7,2	(2 866)	/
22	dar.: Aufstockungsbeiträge zur Rentenversicherung im Rahmen der Altersteilzeit	(167)	(0,3)	/	/
23	Arbeitslosenversicherungsbeiträge	629	1,1	459	/
24	Kranken- und Pflegeversicherungsbeiträge	2 508	4,6	/	/
25	Beiträge zur Berufsgenossenschaft	135	0,2	(116)	/
26	Umlage für das Insolvenzgeld	39	0,1	(36)	/
27	Sonstige gesetzliche Aufwendungen ⁶⁾	-	-	-	-
28	Aufwendungen für die betriebliche Altersversorgung ohne Entgeltumwandlung	2 783	5,1	/	/
29	Aufwendungen für betriebliche Ruhegeldzusagen	1 749	3,2	-	-
30	Zuwendungen an Pensionskassen	(505)	(0,9)	/	/
31	Zuwendungen an Unterstützungskassen	415	0,8	-	-
32	Beiträge zur Direktversicherung	/	/	/	/
33	Beiträge an Pensionsfonds	-	-	-	-
34	Beiträge an den Pensions-Sicherungs-Verein VVaG	(82)	(0,1)	-	-
35	Unterstellte Sozialbeiträge der Arbeitgeber (ohne Auszubildende) ⁷⁾	(2 630)	(4,8)	/	/
36	Lohn- und Gehaltsfortzahlung	1 368	2,5	/	/
37	Lohn- und Gehaltsfortzahlung im Krankheitsfall	1 295	2,4	/	/
38	Arbeitgeberzuschüsse zum Mutterschaftsgeld ⁸⁾	74	0,1	(66)	/
39	Unterstellte Sozialbeiträge zur Alters- und Gesundheitsvorsorge von Beamten	-	-	-	-
40	Zahlungen an aus dem Unternehmen ausscheidende Arbeitnehmer	/	/	/	/
41	Entlassungsentschädigungen	/	/	/	/
42	Aufstockungsbeträge zu Lohn und Gehalt im Rahmen der Altersteilzeit	/	/	/	/
43	Sonstige freiwillige Sozialleistungen der Arbeitgeber	(15)	(0,0)	-	-
44	Sozialbeiträge der Arbeitgeber für Auszubildende	170	0,3	/	/
45	Kosten für die berufliche Aus- und Weiterbildung	/	/	/	/
46	Sonstige Aufwendungen ⁹⁾	/	/	/	/
47	Steuern auf die Lohnsumme oder Beschäftigtenzahl ¹⁰⁾	27	0,0	(23)	/
Nachrichtlich:					
48	Entgeltumwandlung der Arbeitnehmer für betriebliche Altersversorgung	1 054	1,9	/	/
49	Lohnnebenkosten ¹¹⁾	13 463	24,5	/	/
50	dar.: gesetzliche Lohnnebenkosten ¹²⁾	8 832	16,0	(6 126)	/
51	Personalnebenkosten insgesamt ¹³⁾	26 322	47,8	/	/
52	dar.: gesetzliche Personalnebenkosten ¹⁴⁾	9 955	18,1	(7 186)	/
53	Bruttoarbeitskosten je Vollzeiteinheit einschließlich Auszubildende	51 789	94,1	/	90,8
54	Bruttoarbeitskosten je geleistete Stunde der Beschäftigten (ohne Auszubildende)	33,84		(28,79)	
55	Nettoarbeitskosten je geleistete Stunde der Beschäftigten (einschl. Auszubildende)	31,82		/	

Erläuterung der Fußnoten auf Seite 187

In Unternehmen von ... bis ... Arbeitnehmern										Lfd. Nr.
50 und mehr										
zusammen		50 - 249		250 - 499		500 - 999		1 000 und mehr		
€	%	€	%	€	%	€	%	€	%	
Finanzdienstleistungen										
55 115	100	44 090	100	.	.	43 559	100	.	.	1
55 059	99,9	44 083	100,0	.	.	43 516	99,9	.	.	2
/	/	/	/	.	.	/	/	.	.	3
54 497	98,9	43 181	97,9	.	.	42 950	98,6	.	.	4
41 616	75,5	33 924	76,9	.	.	33 273	76,4	.	.	5
40 892	74,2	33 544	76,1	.	.	32 663	75,0	.	.	6
28 721	52,1	24 175	54,8	.	.	23 170	53,2	.	.	7
6 022	10,9	/	/	.	.	(4 592)	10,5	.	.	8
2 563	4,6	/	/	.	.	/	/	.	.	9
420	0,8	467	1,1	.	.	433	1,0	.	.	10
5 266	9,6	5 092	11,5	.	.	4 274	9,8	.	.	11
3 862	7,0	3 495	7,9	.	.	3 075	7,1	.	.	12
1 294	2,3	1 158	2,6	.	.	1 081	2,5	.	.	13
/	/	/	/	.	.	/	/	.	.	14
462	0,8	/	/	.	.	/	/	.	.	15
305	0,6	372	0,8	.	.	193	0,4	.	.	16
724	1,3	/	/	.	.	609	1,4	.	.	17
12 881	23,4	9 256	21,0	.	.	9 677	22,2	.	.	18
10 127	18,4	7 015	15,9	.	.	7 209	16,6	.	.	19
7 301	13,2	5 995	13,6	.	.	6 537	15,0	.	.	20
3 972	7,2	3 235	7,3	.	.	3 574	8,2	.	.	21
										22
(169)	(0,3)	/	/	.	.	/	/	.	.	
632	1,1	522	1,2	.	.	551	1,3	.	.	23
2 523	4,6	2 097	4,8	.	.	2 267	5,2	.	.	24
135	0,2	109	0,2	.	.	113	0,3	.	.	25
39	0,1	32	0,1	.	.	32	0,1	.	.	26
-	-	-	-	-	-	-	-	-	-	27
2 826	5,1	/	/	.	.	672	1,5	.	.	28
1 776	3,2	/	/	.	.	-	-	.	.	29
(513)	(0,9)	/	/	.	.	672	1,5	.	.	30
422	0,8	/	/	.	.	-	-	.	.	31
/	/	/	/	.	.	-	-	.	.	32
-	-	-	-	-	-	-	-	-	-	33
(84)	(0,2)	/	/	.	.	-	-	.	.	34
2 585	4,7	/	/	.	.	/	/	.	.	35
1 377	2,5	(1 150)	2,6	.	.	1 165	2,7	.	.	36
1 303	2,4	(1 081)	2,5	.	.	1 094	2,5	.	.	37
74	0,1	68	0,2	.	.	72	0,2	.	.	38
-	-	-	-	-	-	-	-	-	-	39
(1 193)	(2,2)	/	/	.	.	/	/	.	.	40
/	/	/	/	.	.	/	/	.	.	41
/	/	/	/	.	.	/	/	.	.	42
(15)	(0,0)	/	/	.	.	/	/	.	.	43
170	0,3	/	/	.	.	142	0,3	.	.	44
/	/	/	/	.	.	/	/	.	.	45
/	/	/	/	.	.	/	/	.	.	46
27	0,0	26	0,1	.	.	27	0,1	.	.	47
1 065	1,9	/	/	.	.	1 096	2,5	.	.	48
13 499	24,5	10 166	23,1	.	.	(10 286)	23,6	.	.	49
8 874	16,1	7 263	16,5	.	.	7 871	18,1	.	.	50
26 394	47,9	19 915	45,2	.	.	20 389	46,8	.	.	51
9 999	18,1	8 329	18,9	.	.	8 810	20,2	.	.	52
51 902	94,2	41 923	95,1	.	.	41 385	95,0	.	.	53
33,92		26,87		.		26,51		.		54
31,92		25,58		.		25,17		.		55

Noch: 2. Bruttoarbeitskosten je Vollzeiteinheit 2008 nach Kostenarten, Wirtschaftszweigen und Unternehmensgrößenklassen

Lfd. Nr.	Kostenart	Insgesamt		10 - 49	
		€	%	€	%
65 Versicherungen, Rückversicherungen und					
1	Bruttoarbeitskosten insgesamt	60 872	100	.	.
2	Nettoarbeitskosten (Bruttoarbeitskosten abzüglich Lohnsubventionen)	60 871	100,0	.	.
3	Lohnsubventionen (dem Arbeitgeber erstattete Lohn- und Gehaltszahlungen)	/	/	.	.
4	Arbeitnehmerentgelt	60 140	98,8	.	.
5	Bruttolöhne und -gehälter	48 469	79,6	.	.
6	Bruttolöhne und -gehälter (ohne Auszubildende)	47 484	78,0	.	.
7	Entgelt für die geleistete Arbeitszeit ¹⁾	32 793	53,9	.	.
8	Sonderzahlungen insgesamt ²⁾	7 881	12,9	.	.
9	dar.: von persönlichen Leistungen und vom Unternehmenserfolg abhängig	(1 916)	(3,1)	.	.
10	Leistungen zur Vermögensbildung der Arbeitnehmer	413	0,7	.	.
11	Vergütung für nicht gearbeitete Tage	6 119	10,1	.	.
12	Urlaubsvergütung	4 507	7,4	.	.
13	Vergütung gesetzlicher Feiertage	1 416	2,3	.	.
14	Vergütung sonstiger betrieblicher oder tariflicher arbeitsfreier Tage	196	0,3	-	-
15	Sachleistungen ³⁾	277	0,5	-	-
16	dar.: unbare individuelle Leistungen ⁴⁾	205	0,3	-	-
17	Bruttolöhne und -gehälter der Auszubildenden	985	1,6	-	-
18	Sozialbeiträge der Arbeitgeber	11 671	19,2	.	.
19	Tatsächliche Sozialbeiträge der Arbeitgeber (ohne Auszubildende) ⁵⁾	9 181	15,1	.	.
20	Gesetzliche Arbeitgeberbeiträge zur Sozialversicherung	8 177	13,4	.	.
21	Rentenversicherungsbeiträge	4 460	7,3	.	.
22	dar.: Aufstockungsbeiträge zur Rentenversicherung im Rahmen der Altersteilzeit	(179)	(0,3)	-	-
23	Arbeitslosenversicherungsbeiträge	716	1,2	.	.
24	Kranken- und Pflegeversicherungsbeiträge	2 784	4,6	.	.
25	Beiträge zur Berufsgenossenschaft	171	0,3	.	.
26	Umlage für das Insolvenzgeld	46	0,1	.	.
27	Sonstige gesetzliche Aufwendungen ⁶⁾	-	-	-	-
28	Aufwendungen für die betriebliche Altersversorgung ohne Entgeltumwandlung	1 005	1,7	.	.
29	Aufwendungen für betriebliche Ruhegeldzusagen	(287)	(0,5)	-	-
30	Zuwendungen an Pensionskassen	468	0,8	-	-
31	Zuwendungen an Unterstützungskassen	94	0,2	.	.
32	Beiträge zur Direktversicherung	/	/	.	.
33	Beiträge an Pensionsfonds	/	/	-	-
34	Beiträge an den Pensions-Sicherungs-Verein VVaG	/	/	-	-
35	Unterstellte Sozialbeiträge der Arbeitgeber (ohne Auszubildende) ⁷⁾	2 275	3,7	.	.
36	Lohn- und Gehaltsfortzahlung	1 174	1,9	.	.
37	Lohn- und Gehaltsfortzahlung im Krankheitsfall	1 102	1,8	.	.
38	Arbeitgeberzuschüsse zum Mutterschaftsgeld ⁸⁾	72	0,1	.	.
39	Unterstellte Sozialbeiträge zur Alters- und Gesundheitsvorsorge von Beamten	-	-	-	-
40	Zahlungen an aus dem Unternehmen ausscheidende Arbeitnehmer	(974)	(1,6)	-	-
41	Entlassungsentschädigungen	(512)	(0,8)	-	-
42	Aufstockungsbeträge zu Lohn und Gehalt im Rahmen der Altersteilzeit	(461)	(0,8)	-	-
43	Sonstige freiwillige Sozialleistungen der Arbeitgeber	128	0,2	-	-
44	Sozialbeiträge der Arbeitgeber für Auszubildende	215	0,4	-	-
45	Kosten für die berufliche Aus- und Weiterbildung	666	1,1	-	-
46	Sonstige Aufwendungen ⁹⁾	/	/	-	-
47	Steuern auf die Lohnsumme oder Beschäftigtenzahl ¹⁰⁾	25	0,0	-	-
Nachrichtlich:					
48	Entgeltumwandlung der Arbeitnehmer für betriebliche Altersversorgung	796	1,3	.	.
49	Lohnnebenkosten ¹¹⁾	12 404	20,4	.	.
50	dar.: gesetzliche Lohnnebenkosten ¹²⁾	9 590	15,8	.	.
51	Personalnebenkosten insgesamt ¹³⁾	28 080	46,1	.	.
52	dar.: gesetzliche Personalnebenkosten ¹⁴⁾	10 791	17,7	.	.
53	Bruttoarbeitskosten je Vollzeiteinheit einschließlich Auszubildende	56 796	93,3	.	.
54	Bruttoarbeitskosten je geleistete Stunde der Beschäftigten (ohne Auszubildende)	37,16		.	
55	Nettoarbeitskosten je geleistete Stunde der Beschäftigten (einschl. Auszubildende)	34,64		.	

Erläuterung der Fußnoten auf Seite 187

In Unternehmen von ... bis ... Arbeitnehmern										Lfd. Nr.
50 und mehr										
zusammen		50 - 249		250 - 499		500 - 999		1 000 und mehr		
€	%	€	%	€	%	€	%	€	%	
Pensionskassen (ohne Sozialversicherung)										
.	.	52 909	100	.	.	62 167	100	61 985	100	1
.	.	52 909	100,0	.	.	62 167	100,0	61 984	100,0	2
.	.	-	-	-	-	-	-	1	0,0	3
.	.	52 851	99,9	.	.	62 036	99,8	61 433	99,1	4
.	.	43 032	81,3	.	.	50 387	81,1	49 414	79,7	5
.	.	42 581	80,5	.	.	50 300	80,9	48 420	78,1	6
.	.	(28 551)	(54,0)	.	.	35 708	57,4	33 581	54,2	7
.	.	/	/	.	.	(8 040)	(12,9)	8 016	12,9	8
.	.	/	/	.	.	/	/	(1 114)	(1,8)	9
.	.	430	0,8	.	.	(428)	(0,7)	420	0,7	10
.	.	(4 896)	(9,3)	.	.	6 082	9,8	6 161	9,9	11
.	.	(3 601)	(6,8)	.	.	4 462	7,2	4 549	7,3	12
.	.	1 123	(2,1)	.	.	1 492	2,4	1 434	2,3	13
.	.	/	/	.	.	/	/	178	0,3	14
.	.	/	/	.	.	/	/	242	0,4	15
.	.	1 117	2,1	.	.	43	0,1	155	0,3	16
.	.	/	/	.	.	/	/	993	1,6	17
.	.	9 819	18,6	.	.	11 650	18,7	12 019	19,4	18
.	.	8 088	15,3	.	.	8 900	14,3	9 375	15,1	19
.	.	7 809	14,8	.	.	8 166	13,1	8 394	13,5	20
.	.	4 147	7,8	.	.	4 537	7,3	4 583	7,4	21
.	.			.	.					22
.	.	/	/	.	.	/	/	(196)	(0,3)	
.	.	656	1,2	.	.	723	1,2	734	1,2	23
.	.	2 840	5,4	.	.	2 693	4,3	2 855	4,6	24
.	.	/	(0,2)	.	.	164	0,3	176	0,3	25
.	.	39	0,1	.	.	48	0,1	47	0,1	26
-	-	-	-	-	-	-	-	-	-	27
.	.	/	/	.	.	/	/	981	1,6	28
.	.	-	-	.	.	/	/	/	/	29
.	.	-	-	-	-	/	/	549	0,9	30
.	.	-	-	-	-	/	/	111	0,2	31
.	.	/	/	.	.	/	/	/	/	32
.	.	-	-	-	-	-	-	/	/	33
.	.	-	-	.	.	/	/	/	/	34
.	.	/	/	.	.	/	/	2 427	3,9	35
.	.	/	/	.	.	(1 084)	(1,7)	1 196	1,9	36
.	.	/	/	.	.	(997)	(1,6)	1 127	1,8	37
.	.	(76)	(0,1)	.	.	87	0,1	69	0,1	38
-	-	-	-	-	-	-	-	-	-	39
.	.	/	/	.	.	/	/	(1 078)	(1,7)	40
.	.	-	-	.	.	/	/	/	/	41
.	.	/	/	.	.	/	/	(513)	(0,8)	42
.	.	-	-	.	.	/	/	153	0,2	43
.	.	/	/	.	.	/	/	217	0,3	44
.	.	/	/	.	.	/	/	513	0,8	45
.	.	-	-	.	.	-	-	/	/	46
.	.	/	(0,1)	.	.	26	0,0	25	0,0	47
.	.	/	/	.	.	(317)	(0,5)	767	1,2	48
.	.	9 877	18,7	.	.	11 780	18,9	12 571	20,3	49
.	.	8 779	16,6	.	.	9 296	15,0	9 832	15,9	50
.	.	/	(46,0)	.	.	26 459	42,6	28 404	45,8	51
.	.	9 795	18,5	.	.	10 768	17,3	11 050	17,8	52
.	.	51 252	96,9	.	.	61 747	99,3	58 118	93,8	53
.	.	32,31		.	.	38,29		37,78		54
.	.	31,30		.	.	38,03		35,37		55

Noch: 2. Bruttoarbeitskosten je Vollzeiteinheit 2008 nach Kostenarten, Wirtschaftszweigen und Unternehmensgrößenklassen

Lfd. Nr.	Kostenart	Insgesamt		10 - 49	
		€	%	€	%
66 Mit Finanz- und Versicherungsdienst					
1	Bruttoarbeitskosten insgesamt	(41 805)	100	.	.
2	Nettoarbeitskosten (Bruttoarbeitskosten abzüglich Lohnsubventionen)	(41 731)	99,8	.	.
3	Lohnsubventionen (dem Arbeitgeber erstattete Lohn- und Gehaltszahlungen)	/	/	.	.
4	Arbeitnehmerentgelt	(41 423)	99,1	.	.
5	Bruttolöhne und -gehälter	(33 553)	80,3	.	.
6	Bruttolöhne und -gehälter (ohne Auszubildende)	(33 492)	80,1	.	.
7	Entgelt für die geleistete Arbeitszeit ¹⁾	(24 972)	59,7	.	.
8	Sonderzahlungen insgesamt ²⁾	(3 637)	(8,7)	.	.
9	dar.: von persönlichen Leistungen und vom Unternehmenserfolg abhängig	/	/	.	.
10	Leistungen zur Vermögensbildung der Arbeitnehmer	/	/	.	.
11	Vergütung für nicht gearbeitete Tage	(4 228)	10,1	.	.
12	Urlaubsvergütung	(3 133)	7,5	.	.
13	Vergütung gesetzlicher Feiertage	1 069	2,6	.	.
14	Vergütung sonstiger betrieblicher oder tariflicher arbeitsfreier Tage	/	/	.	.
15	Sachleistungen ³⁾	/	/	.	.
16	dar.: unbare individuelle Leistungen ⁴⁾	428	1,0	.	.
17	Bruttolöhne und -gehälter der Auszubildenden	/	/	.	.
18	Sozialbeiträge der Arbeitgeber	7 870	18,8	.	.
19	Tatsächliche Sozialbeiträge der Arbeitgeber (ohne Auszubildende) ⁵⁾	6 579	15,7	.	.
20	Gesetzliche Arbeitgeberbeiträge zur Sozialversicherung	(5 854)	14,0	.	.
21	Rentenversicherungsbeiträge	(3 112)	7,4	.	.
22	dar.: Aufstockungsbeiträge zur Rentenversicherung im Rahmen der Altersteilzeit	/	/	-	-
23	Arbeitslosenversicherungsbeiträge	(507)	1,2	.	.
24	Kranken- und Pflegeversicherungsbeiträge	(2 041)	4,9	.	.
25	Beiträge zur Berufsgenossenschaft	(163)	0,4	.	.
26	Umlage für das Insolvenzgeld	(32)	0,1	.	.
27	Sonstige gesetzliche Aufwendungen ⁶⁾	-	-	-	-
28	Aufwendungen für die betriebliche Altersversorgung ohne Entgeltumwandlung	/	/	.	.
29	Aufwendungen für betriebliche Ruhegeldzusagen	/	/	.	.
30	Zuwendungen an Pensionskassen	/	/	-	-
31	Zuwendungen an Unterstützungskassen	/	/	-	-
32	Beiträge zur Direktversicherung	/	/	.	.
33	Beiträge an Pensionsfonds	-	-	-	-
34	Beiträge an den Pensions-Sicherungs-Verein VVaG	/	/	.	.
35	Unterstellte Sozialbeiträge der Arbeitgeber (ohne Auszubildende) ⁷⁾	(1 278)	(3,1)	.	.
36	Lohn- und Gehaltsfortzahlung	(1 048)	(2,5)	.	.
37	Lohn- und Gehaltsfortzahlung im Krankheitsfall	(989)	(2,4)	.	.
38	Arbeitgeberzuschüsse zum Mutterschaftsgeld ⁸⁾	(59)	0,1	.	.
39	Unterstellte Sozialbeiträge zur Alters- und Gesundheitsvorsorge von Beamten	-	-	-	-
40	Zahlungen an aus dem Unternehmen ausscheidende Arbeitnehmer	/	/	.	.
41	Entlassungsentschädigungen	/	/	.	.
42	Aufstockungsbeträge zu Lohn und Gehalt im Rahmen der Altersteilzeit	/	/	-	-
43	Sonstige freiwillige Sozialleistungen der Arbeitgeber	/	/	-	-
44	Sozialbeiträge der Arbeitgeber für Auszubildende	/	/	.	.
45	Kosten für die berufliche Aus- und Weiterbildung	/	/	.	.
46	Sonstige Aufwendungen ⁹⁾	/	/	.	.
47	Steuern auf die Lohnsumme oder Beschäftigtenzahl ¹⁰⁾	(35)	/	.	.
Nachrichtlich:					
48	Entgeltumwandlung der Arbeitnehmer für betriebliche Altersversorgung	/	/	.	.
49	Lohnnebenkosten ¹¹⁾	8 252	19,7	.	.
50	dar.: gesetzliche Lohnnebenkosten ¹²⁾	6 951	16,6	.	.
51	Personalnebenkosten insgesamt ¹³⁾	(16 833)	40,3	.	.
52	dar.: gesetzliche Personalnebenkosten ¹⁴⁾	8 006	19,2	.	.
53	Bruttoarbeitskosten je Vollzeiteinheit einschließlich Auszubildende	(41 524)	99,3	.	.
54	Bruttoarbeitskosten je geleistete Stunde der Beschäftigten (ohne Auszubildende)	(25,06)		.	.
55	Nettoarbeitskosten je geleistete Stunde der Beschäftigten (einschl. Auszubildende)	(24,84)		.	.

Erläuterung der Fußnoten auf Seite 187

In Unternehmen von ... bis ... Arbeitnehmern										Lfd. Nr.
50 und mehr										
zusammen		50 - 249		250 - 499		500 - 999		1 000 und mehr		
€	%	€	%	€	%	€	%	€	%	
leistungen verbundene Tätigkeiten										
.	.	(36 706)	100	.	.	59 996	100	.	.	1
.	.	(36 517)	99,5	.	.	59 996	100,0	.	.	2
.	.	/	/	-	-	-	-	-	-	3
.	.	(36 623)	99,8	.	.	57 850	96,4	.	.	4
.	.	/	80,1	.	.	45 856	76,4	.	.	5
.	.	/	80,1	.	.	45 610	76,0	.	.	6
.	.	(21 890)	59,6	.	.	30 442	50,7	.	.	7
.	.	/	(9,1)	.	.	8 099	13,5	.	.	8
.	.	/	/	.	.	3 975	(6,6)	.	.	9
.	.	/	/	.	.	348	0,6	.	.	10
.	.	/	9,9	.	.	5 172	8,6	.	.	11
.	.	/	7,3	.	.	3 912	6,5	.	.	12
.	.	(939)	2,6	.	.	1 238	2,1	.	.	13
.	.	/	/	.	.	23	(0,0)	.	.	14
.	.	/	/	.	.	1 549	(2,6)	.	.	15
.	.	360	1,0	.	.	1 538	2,6	.	.	16
.	.	-	-	-	-	246	(0,4)	-	-	17
.	.	7 226	(19,7)	.	.	11 994	20,0	.	.	18
.	.	(6 310)	17,2	.	.	10 242	17,1	.	.	19
.	.	(5 602)	15,3	.	.	7 507	12,5	.	.	20
.	.	(2 876)	7,8	.	.	3 974	6,6	.	.	21
.	22
.	.	/	/	-	-	-	-	.	.	
.	.	(470)	1,3	.	.	659	1,1	.	.	23
.	.	(2 095)	5,7	.	.	2 655	4,4	.	.	24
.	.	/	0,4	.	.	176	0,3	.	.	25
.	.	/	0,1	.	.	44	0,1	.	.	26
-	-	-	-	-	-	-	-	-	-	27
.	.	/	/	.	.	2 735	4,6	.	.	28
.	.	/	/	.	.	2 242	(3,7)	.	.	29
.	.	/	/	-	-	209	(0,3)	-	-	30
.	.	/	/	-	-	100	(0,2)	.	.	31
.	.	/	/	-	-	/	/	.	.	32
-	-	-	-	-	-	-	-	-	-	33
.	.	-	-	-	-	133	(0,2)	-	-	34
.	.	(917)	/	.	.	1 697	2,8	.	.	35
.	.	(663)	/	.	.	1 477	2,5	.	.	36
.	.	(603)	/	.	.	1 406	2,3	.	.	37
.	.	60	/	.	.	71	0,1	.	.	38
-	-	-	-	-	-	-	-	-	-	39
.	.	/	/	-	-	/	/	.	.	40
.	.	/	/	-	-	/	/	-	-	41
.	.	/	/	-	-	-	-	.	.	42
.	.	-	-	-	-	4	(0,0)	.	.	43
.	.	-	-	-	-	55	(0,1)	-	-	44
.	.	-	-	-	-	1 895	(3,2)	-	-	45
.	.	/	/	-	-	210	(0,4)	-	-	46
.	.	50	/	.	.	41	0,1	.	.	47
.	.	348	/	.	.	440	0,7	.	.	48
.	.	7 310	(19,9)	.	.	14 140	23,6	.	.	49
.	.	(6 315)	17,2	.	.	9 080	15,1	.	.	50
.	.	/	40,4	.	.	29 555	49,3	.	.	51
.	.	(7 254)	19,8	.	.	10 263	17,1	.	.	52
.	.	(36 706)	100,0	.	.	58 901	98,2	.	.	53
.	.	(21,63)		.	.	36,37		.	.	54
.	.	(21,52)		.	.	35,75		.	.	55

Noch: 2. Bruttoarbeitskosten je Vollzeiteinheit 2008 nach Kostenarten, Wirtschaftszweigen und Unternehmensgrößenklassen

Lfd. Nr.	Kostenart	Insgesamt		10 - 49	
		€	%	€	%

L Grundstücks- und					
1	Bruttoarbeitskosten insgesamt	41 343	100	35 967	100
2	Nettoarbeitskosten (Bruttoarbeitskosten abzüglich Lohnsubventionen)	41 256	99,8	35 819	99,6
3	Lohnsubventionen (dem Arbeitgeber erstattete Lohn- und Gehaltszahlungen)	/	/	/	/
4	Arbeitnehmerentgelt	41 063	99,3	35 715	99,3
5	Bruttolöhne und -gehälter	32 454	78,5	29 007	80,6
6	Bruttolöhne und -gehälter (ohne Auszubildende)	32 105	77,7	28 702	79,8
7	Entgelt für die geleistete Arbeitszeit ¹⁾	23 917	57,8	21 922	60,9
8	Sonderzahlungen insgesamt ²⁾	(3 379)	8,2	/	(6,6)
9	dar.: von persönlichen Leistungen und vom Unternehmenserfolg abhängig	/	/	/	/
10	Leistungen zur Vermögensbildung der Arbeitnehmer	/	/	/	/
11	Vergütung für nicht gearbeitete Tage	4 407	10,7	(3 944)	11,0
12	Urlaubsvergütung	3 196	7,7	(2 852)	7,9
13	Vergütung gesetzlicher Feiertage	1 081	2,6	1 005	2,8
14	Vergütung sonstiger betrieblicher oder tariflicher arbeitsfreier Tage	/	/	/	/
15	Sachleistungen ³⁾	/	/	/	/
16	dar.: unbare individuelle Leistungen ⁴⁾	297	0,7	342	0,9
17	Bruttolöhne und -gehälter der Auszubildenden	/	/	/	/
18	Sozialbeiträge der Arbeitgeber	8 609	20,8	(6 708)	18,7
19	Tatsächliche Sozialbeiträge der Arbeitgeber (ohne Auszubildende) ⁵⁾	6 394	15,5	5 491	15,3
20	Gesetzliche Arbeitgeberbeiträge zur Sozialversicherung	5 913	14,3	5 192	14,4
21	Rentenversicherungsbeiträge	3 197	7,7	2 796	7,8
22	dar.: Aufstockungsbeiträge zur Rentenversicherung im Rahmen der Altersteilzeit	/	/	/	/
23	Arbeitslosenversicherungsbeiträge	508	1,2	444	1,2
24	Kranken- und Pflegeversicherungsbeiträge	2 082	5,0	1 848	5,1
25	Beiträge zur Berufsgenossenschaft	95	0,2	(77)	0,2
26	Umlage für das Insolvenzgeld	31	0,1	28	0,1
27	Sonstige gesetzliche Aufwendungen ⁶⁾	-	-	-	-
28	Aufwendungen für die betriebliche Altersversorgung ohne Entgeltumwandlung	/	/	/	/
29	Aufwendungen für betriebliche Ruhegeldzusagen	/	/	/	/
30	Zuwendungen an Pensionskassen	/	/	/	/
31	Zuwendungen an Unterstützungskassen	/	/	/	/
32	Beiträge zur Direktversicherung	/	/	/	/
33	Beiträge an Pensionsfonds	-	-	-	-
34	Beiträge an den Pensions-Sicherungs-Verein VVaG	/	/	/	/
35	Unterstellte Sozialbeiträge der Arbeitgeber (ohne Auszubildende) ⁷⁾	/	/	/	(3,2)
36	Lohn- und Gehaltsfortzahlung	1 043	2,5	(876)	2,4
37	Lohn- und Gehaltsfortzahlung im Krankheitsfall	980	2,4	(817)	2,3
38	Arbeitgeberzuschüsse zum Mutterschaftsgeld ⁸⁾	64	0,2	59	0,2
39	Unterstellte Sozialbeiträge zur Alters- und Gesundheitsvorsorge von Beamten	-	-	-	-
40	Zahlungen an aus dem Unternehmen ausscheidende Arbeitnehmer	/	/	/	/
41	Entlassungsentschädigungen	/	/	/	/
42	Aufstockungsbeträge zu Lohn und Gehalt im Rahmen der Altersteilzeit	/	/	/	/
43	Sonstige freiwillige Sozialleistungen der Arbeitgeber	/	/	/	/
44	Sozialbeiträge der Arbeitgeber für Auszubildende	/	/	/	/
45	Kosten für die berufliche Aus- und Weiterbildung	/	/	/	/
46	Sonstige Aufwendungen ⁹⁾	/	/	/	/
47	Steuern auf die Lohnsumme oder Beschäftigtenzahl ¹⁰⁾	(21)	(0,1)	/	/
48	Nachrichtlich: Entgeltumwandlung der Arbeitnehmer für betriebliche Altersversorgung	/	/	/	/
49	Lohnnebenkosten ¹¹⁾	8 889	21,5	(6 960)	19,4
50	dar.: gesetzliche Lohnnebenkosten ¹²⁾	7 060	17,1	6 157	17,1
51	Personalnebenkosten insgesamt ¹³⁾	17 427	42,2	(14 045)	39,1
52	dar.: gesetzliche Personalnebenkosten ¹⁴⁾	8 058	19,5	7 090	19,7
53	Bruttoarbeitskosten je Vollzeiteinheit einschließlich Auszubildende	39 901	96,5	34 871	97,0
54	Bruttoarbeitskosten je geleistete Stunde der Beschäftigten (ohne Auszubildende)	25,46		(21,72)	
55	Nettoarbeitskosten je geleistete Stunde der Beschäftigten (einschl. Auszubildende)	24,53		20,98	

Erläuterung der Fußnoten auf Seite 187

In Unternehmen von ... bis ... Arbeitnehmern										Lfd. Nr.
50 und mehr										
zusammen		50 - 249		250 - 499		500 - 999		1 000 und mehr		
€	%	€	%	€	%	€	%	€	%	
Wohnungswesen										
47 788	100	(46 203)	100	(60 774)	100	46 914	100	49 477	100	1
47 772	100,0	(46 171)	99,9	(60 774)	100,0	46 914	100,0	49 477	100,0	2
/	/	/	/	-	-	-	-	-	-	3
47 474	99,3	(45 888)	99,3	(60 197)	99,1	46 653	99,4	49 169	99,4	4
36 586	76,6	35 875	77,6	(47 817)	78,7	37 454	79,8	34 408	69,5	5
36 185	75,7	35 450	76,7	(47 294)	77,8	36 989	78,8	34 178	69,1	6
26 308	55,1	26 226	56,8	30 408	50,0	26 463	56,4	25 266	51,1	7
4 587	9,6	/	(8,4)	/	(18,2)	4 938	10,5	4 299	8,7	8
/	/	/	/	/	(7,6)	/	/	163	0,3	9
/	/	/	/	/	(0,2)	48	0,1	72	0,1	10
4 963	10,4	4 932	10,7	(5 567)	9,2	5 403	11,5	4 352	8,8	11
3 609	7,6	3 580	7,7	(3 694)	6,1	3 984	8,5	3 202	6,5	12
1 173	2,5	1 208	2,6	1 157	1,9	1 193	2,5	1 063	2,1	13
/	/	/	/	/	(1,2)	226	0,5	86	0,2	14
/	/	/	/	/	(0,2)	/	/	189	0,4	15
243	0,5	327	0,7	148	0,2	137	0,3	183	0,4	16
(401)	(0,8)	/	/	/	(0,9)	465	1,0	231	0,5	17
(10 889)	22,8	/	(21,7)	(12 379)	20,4	9 199	19,6	14 761	29,8	18
7 476	15,6	(7 275)	(15,7)	7 893	13,0	7 288	15,5	8 104	16,4	19
6 776	14,2	6 372	13,8	6 864	11,3	6 909	14,7	7 610	15,4	20
3 677	7,7	3 450	7,5	3 707	6,1	3 792	8,1	4 103	8,3	21
										22
/	/	/	/	/	(0,1)	245	0,5	260	0,5	
585	1,2	555	1,2	635	1,0	589	1,3	643	1,3	23
2 362	4,9	2 225	4,8	2 191	3,6	2 382	5,1	2 728	5,5	24
117	0,2	108	0,2	(284)	0,5	111	0,2	102	0,2	25
35	0,1	34	0,1	(46)	0,1	36	0,1	34	0,1	26
-	-	-	-	-	-	-	-	-	-	27
/	/	/	/	/	(1,7)	(378)	(0,8)	494	1,0	28
/	/	/	/	/	/	98	0,2	417	0,8	29
/	/	/	/	-	-	14	0,0	3	0,0	30
/	/	/	/	-	-	/	/	9	0,0	31
/	/	/	/	/	(1,6)	189	0,4	2	0,0	32
-	-	-	-	-	-	-	-	-	-	33
/	/	/	/	/	/	4	0,0	64	0,1	34
/	/	/	/	/	(7,2)	1 802	3,8	6 595	13,3	35
1 244	2,6	(1 072)	(2,3)	/	2,4	1 410	3,0	1 413	2,9	36
1 175	(2,5)	(998)	(2,2)	/	(2,3)	1 336	2,8	1 361	2,8	37
69	0,1	74	0,2	(55)	0,1	74	0,2	52	0,1	38
-	-	-	-	-	-	-	-	-	-	39
/	/	/	/	/	(4,7)	387	0,8	5 168	10,4	40
/	/	/	/	/	(4,5)	(127)	(0,3)	4 664	9,4	41
/	/	/	/	/	(0,2)	260	0,6	505	1,0	42
/	/	/	/	/	(0,0)	5	0,0	14	0,0	43
(95)	(0,2)	/	/	/	(0,2)	109	0,2	62	0,1	44
/	/	/	/	/	(0,9)	(145)	(0,3)	194	0,4	45
/	/	/	/	-	-	/	/	88	0,2	46
26	0,1	26	(0,1)	26	(0,0)	27	0,1	26	0,1	47
(318)	(0,7)	/	(0,8)	/	(0,2)	422	0,9	167	0,3	48
(11 202)	23,4	/	(22,4)	(12 956)	21,3	9 459	20,2	15 069	30,5	49
8 141	17,0	7 568	16,4	8 482	14,0	8 455	18,0	9 110	18,4	50
21 480	44,9	(19 977)	43,2	(30 366)	50,0	20 451	43,6	24 211	48,9	51
9 219	19,3	8 678	18,8	9 517	15,7	9 539	20,3	10 112	20,4	52
45 869	96,0	(44 129)	95,5	(58 072)	95,6	44 962	95,8	48 236	97,5	53
30,14		(28,97)		(35,84)		30,67		30,91		54
28,94		(27,68)		(34,25)		29,42		30,10		55

Noch: 2. Bruttoarbeitskosten je Vollzeiteinheit 2008 nach Kostenarten, Wirtschaftszweigen und Unternehmensgrößenklassen

Lfd. Nr.	Kostenart	Insgesamt		10 - 49	
		€	%	€	%
M Erbringung von freiberuflichen,					
1	Bruttoarbeitskosten insgesamt	42 336	100	(39 459)	100
2	Nettoarbeitskosten (Bruttoarbeitskosten abzüglich Lohnsubventionen)	42 259	99,8	(39 321)	99,7
3	Lohnsubventionen (dem Arbeitgeber erstattete Lohn- und Gehaltszahlungen)	/	/	/	/
4	Arbeitnehmerentgelt	42 082	99,4	(39 177)	99,3
5	Bruttolöhne und -gehälter	34 414	81,3	(32 434)	82,2
6	Bruttolöhne und -gehälter (ohne Auszubildende)	34 163	80,7	(32 180)	81,6
7	Entgelt für die geleistete Arbeitszeit ¹⁾	26 168	61,8	(25 477)	64,6
8	Sonderzahlungen insgesamt ²⁾	(3 005)	(7,1)	/	/
9	dar.: von persönlichen Leistungen und vom Unternehmenserfolg abhängig	(1 082)	(2,6)	/	/
10	Leistungen zur Vermögensbildung der Arbeitnehmer	/	/	/	/
11	Vergütung für nicht gearbeitete Tage	4 581	10,8	(4 185)	10,6
12	Urlaubsvergütung	3 306	7,8	(3 000)	7,6
13	Vergütung gesetzlicher Feiertage	1 163	2,7	(1 145)	2,9
14	Vergütung sonstiger betrieblicher oder tariflicher arbeitsfreier Tage	/	/	/	/
15	Sachleistungen ³⁾	/	/	/	/
16	dar.: unbare individuelle Leistungen ⁴⁾	270	0,6	292	0,7
17	Bruttolöhne und -gehälter der Auszubildenden	/	/	/	/
18	Sozialbeiträge der Arbeitgeber	7 668	18,1	(6 742)	17,1
19	Tatsächliche Sozialbeiträge der Arbeitgeber (ohne Auszubildende) ⁵⁾	6 508	15,4	(5 788)	14,7
20	Gesetzliche Arbeitgeberbeiträge zur Sozialversicherung	5 952	14,1	5 271	13,4
21	Rentenversicherungsbeiträge	3 166	7,5	2 819	7,1
22	dar.: Aufstockungsbeiträge zur Rentenversicherung im Rahmen der Altersteilzeit	(44)	(0,1)	/	/
23	Arbeitslosenversicherungsbeiträge	496	1,2	(448)	1,1
24	Kranken- und Pflegeversicherungsbeiträge	2 047	4,8	1 826	4,6
25	Beiträge zur Berufsgenossenschaft	(209)	(0,5)	(147)	0,4
26	Umlage für das Insolvenzgeld	33	0,1	(31)	0,1
27	Sonstige gesetzliche Aufwendungen ⁶⁾	0	(0,0)	-	-
28	Aufwendungen für die betriebliche Altersversorgung ohne Entgeltumwandlung	/	/	/	/
29	Aufwendungen für betriebliche Ruhegeldzusagen	/	/	/	/
30	Zuwendungen an Pensionskassen	(164)	(0,4)	/	/
31	Zuwendungen an Unterstützungskassen	/	/	/	/
32	Beiträge zur Direktversicherung	/	/	/	/
33	Beiträge an Pensionsfonds	/	/	/	/
34	Beiträge an den Pensions-Sicherungs-Verein VVaG	/	/	/	/
35	Unterstellte Sozialbeiträge der Arbeitgeber (ohne Auszubildende) ⁷⁾	1 104	2,6	/	/
36	Lohn- und Gehaltsfortzahlung	924	2,2	(748)	(1,9)
37	Lohn- und Gehaltsfortzahlung im Krankheitsfall	871	2,1	(693)	(1,8)
38	Arbeitgeberzuschüsse zum Mutterschaftsgeld ⁸⁾	54	0,1	(55)	(0,1)
39	Unterstellte Sozialbeiträge zur Alters- und Gesundheitsvorsorge von Beamten	-	-	-	-
40	Zahlungen an aus dem Unternehmen ausscheidende Arbeitnehmer	/	/	/	/
41	Entlassungsentschädigungen	/	/	/	/
42	Aufstockungsbeträge zu Lohn und Gehalt im Rahmen der Altersteilzeit	/	/	/	/
43	Sonstige freiwillige Sozialleistungen der Arbeitgeber	/	/	/	/
44	Sozialbeiträge der Arbeitgeber für Auszubildende	/	/	/	/
45	Kosten für die berufliche Aus- und Weiterbildung	/	/	/	/
46	Sonstige Aufwendungen ⁹⁾	/	/	/	/
47	Steuern auf die Lohnsumme oder Beschäftigtenzahl ¹⁰⁾	30	0,1	/	/
Nachrichtlich:					
48	Entgeltumwandlung der Arbeitnehmer für betriebliche Altersversorgung	(302)	(0,7)	/	/
49	Lohnnebenkosten ¹¹⁾	7 921	18,7	7 025	17,8
50	dar.: gesetzliche Lohnnebenkosten ¹²⁾	6 962	16,4	6 092	15,4
51	Personalnebenkosten insgesamt ¹³⁾	16 167	38,2	(13 982)	35,4
52	dar.: gesetzliche Personalnebenkosten ¹⁴⁾	8 069	19,1	7 175	18,2
53	Bruttoarbeitskosten je Vollzeiteinheit einschließlich Auszubildende	40 980	96,8	(37 954)	96,2
54	Bruttoarbeitskosten je geleistete Stunde der Beschäftigten (ohne Auszubildende)	25,01		(22,70)	
55	Nettoarbeitskosten je geleistete Stunde der Beschäftigten (einschl. Auszubildende)	24,17		(21,76)	

Erläuterung der Fußnoten auf Seite 187

In Unternehmen von ... bis ... Arbeitnehmern										Lfd. Nr.
50 und mehr										
zusammen		50 - 249		250 - 499		500 - 999		1 000 und mehr		
€	%	€	%	€	%	€	%	€	%	
wissenschaftlichen und technischen Dienstleistungen										
43 837	100	42 876	100	(44 076)	100	(32 237)	100	48 218	100	1
43 792	99,9	42 777	99,8	(44 057)	100,0	(32 228)	100,0	48 197	100,0	2
/	/	/	/	/	/	(10)	(0,0)	/	/	3
43 598	99,5	42 640	99,4	(43 882)	99,6	(32 075)	99,5	47 928	99,4	4
35 448	80,9	35 162	82,0	(35 821)	81,3	(25 555)	79,3	38 582	80,0	5
35 197	80,3	35 034	81,7	(35 593)	80,8	(25 249)	78,3	38 219	79,3	6
26 529	60,5	27 301	63,7	(26 214)	59,5	(19 124)	59,3	28 262	58,6	7
(3 480)	7,9	/	(5,5)	/	/	/	(6,6)	4 473	9,3	8
(1 187)	(2,7)	/	/	/	/	(529)	(1,6)	1 342	2,8	9
(92)	(0,2)	/	/	(114)	(0,3)	(80)	(0,2)	97	0,2	10
4 789	10,9	4 943	11,5	4 592	10,4	(3 739)	11,6	5 074	10,5	11
3 465	7,9	3 454	8,1	3 375	7,7	(2 750)	8,5	3 747	7,8	12
1 172	2,7	1 240	2,9	1 164	2,6	(856)	2,7	1 210	2,5	13
/	/	/	/	/	/	(132)	(0,4)	/	/	14
(307)	/	/	/	/	/	(166)	(0,5)	(312)	(0,6)	15
258	0,6	342	0,8	292	0,7	159	0,5	191	0,4	16
251	(0,6)	/	/	/	/	(305)	(0,9)	363	0,8	17
8 150	18,6	7 478	17,4	(8 061)	18,3	(6 520)	20,2	9 346	19,4	18
6 884	15,7	6 468	15,1	(6 696)	15,2	5 072	15,7	7 945	16,5	19
6 307	14,4	6 215	14,5	(6 506)	14,8	4 737	14,7	6 771	14,0	20
3 346	7,6	3 290	7,7	(3 467)	7,9	2 467	7,7	3 606	7,5	21
										22
(63)	(0,1)	/	/	/	/	(135)	(0,4)	64	0,1	
522	1,2	526	1,2	(543)	1,2	(348)	1,1	560	1,2	23
2 163	4,9	2 156	5,0	2 141	4,9	1 701	5,3	2 324	4,8	24
(242)	(0,6)	/	/	/	/	/	(0,6)	245	0,5	25
34	0,1	33	0,1	(34)	0,1	(25)	0,1	37	0,1	26
0	(0,0)	-	-	-	-	(3)	(0,0)	-	-	27
(577)	(1,3)	/	/	/	/	(335)	(1,0)	1 174	2,4	28
(266)	(0,6)	/	/	/	/	/	/	704	1,5	29
(219)	(0,5)	/	/	/	/	(239)	(0,7)	412	0,9	30
/	/	/	/	/	/	(6)	(0,0)	5	0,0	31
/	/	/	/	/	/	/	/	13	0,0	32
6	(0,0)	-	-	-	-	-	-	18	0,0	33
(11)	(0,0)	/	/	/	/	(9)	(0,0)	22	0,0	34
1 214	2,8	(981)	(2,3)	/	/	/	(4,2)	1 335	2,8	35
(1 016)	(2,3)	(890)	(2,1)	/	/	/	(2,9)	1 073	2,2	36
(964)	(2,2)	(833)	(1,9)	/	/	/	(2,8)	1 021	2,1	37
53	0,1	57	0,1	(56)	0,1	(38)	0,1	52	0,1	38
-	-	-	-	-	-	-	-	-	-	39
(187)	(0,4)	/	/	/	/	/	(1,3)	247	0,5	40
(89)	(0,2)	/	/	/	/	/	/	130	0,3	41
/	/	/	/	/	/	(203)	(0,6)	117	0,2	42
(11)	(0,0)	/	/	/	/	(7)	(0,0)	15	0,0	43
52	(0,1)	/	/	/	/	(83)	(0,3)	66	0,1	44
(162)	(0,4)	/	/	/	/	(111)	(0,3)	205	0,4	45
/	/	/	/	/	/	/	/	(46)	(0,1)	46
40	0,1	45	0,1	(40)	/	(31)	0,1	39	0,1	47
(286)	(0,7)	/	/	/	/	/	/	238	0,5	48
8 390	19,1	7 714	18,0	8 255	18,7	(6 683)	20,7	9 636	20,0	49
7 416	16,9	7 179	16,7	(7 769)	17,6	(5 796)	18,0	7 950	16,5	50
17 308	39,5	15 575	36,3	(17 862)	40,5	(13 114)	40,7	19 956	41,4	51
8 536	19,5	8 390	19,6	(8 883)	20,2	(6 570)	20,4	9 094	18,9	52
42 575	97,1	42 168	98,3	(42 698)	96,9	(31 101)	96,5	46 439	96,3	53
26,26		25,19		(26,50)		(19,45)		29,29		54
25,49		24,72		(25,66)		(18,78)		28,23		55

Noch: 2. Bruttoarbeitskosten je Vollzeiteinheit 2008 nach Kostenarten, Wirtschaftszweigen und Unternehmensgrößenklassen

Lfd. Nr.	Kostenart	Insgesamt		10 - 49	
		€	%	€	%
		69 Rechts- und Steuerberatung,			
1	Bruttoarbeitskosten insgesamt	37 399	100	(33 154)	100
2	Nettoarbeitskosten (Bruttoarbeitskosten abzüglich Lohnsubventionen)	37 203	99,5	(32 879)	99,2
3	Lohnsubventionen (dem Arbeitgeber erstattete Lohn- und Gehaltszahlungen)	/	/	/	/
4	Arbeitnehmerentgelt	36 935	98,8	(32 761)	98,8
5	Bruttolöhne und -gehälter	30 506	81,6	(27 094)	81,7
6	Bruttolöhne und -gehälter (ohne Auszubildende)	29 972	80,1	(26 538)	80,0
7	Entgelt für die geleistete Arbeitszeit ¹⁾	(23 236)	62,1	(21 477)	64,8
8	Sonderzahlungen insgesamt ²⁾	/	/	/	/
9	dar.: von persönlichen Leistungen und vom Unternehmenserfolg abhängig	/	/	/	/
10	Leistungen zur Vermögensbildung der Arbeitnehmer	/	/	/	/
11	Vergütung für nicht gearbeitete Tage	(3 767)	10,1	(3 474)	10,5
12	Urlaubsvergütung	(2 718)	7,3	(2 478)	(7,5)
13	Vergütung gesetzlicher Feiertage	(1 007)	2,7	(961)	2,9
14	Vergütung sonstiger betrieblicher oder tariflicher arbeitsfreier Tage	/	/	/	/
15	Sachleistungen ³⁾	/	/	/	/
16	dar.: unbare individuelle Leistungen ⁴⁾	265	0,7	175	0,5
17	Bruttolöhne und -gehälter der Auszubildenden	/	/	/	/
18	Sozialbeiträge der Arbeitgeber	6 429	17,2	5 667	17,1
19	Tatsächliche Sozialbeiträge der Arbeitgeber (ohne Auszubildende) ⁵⁾	5 378	14,4	(4 709)	14,2
20	Gesetzliche Arbeitgeberbeiträge zur Sozialversicherung	4 971	13,3	(4 543)	13,7
21	Rentenversicherungsbeiträge	2 691	7,2	(2 461)	7,4
22	dar.: Aufstockungsbeiträge zur Rentenversicherung im Rahmen der Altersteilzeit	/	/	/	/
23	Arbeitslosenversicherungsbeiträge	431	1,2	388	1,2
24	Kranken- und Pflegeversicherungsbeiträge	1 714	4,6	(1 589)	4,8
25	Beiträge zur Berufsgenossenschaft	104	0,3	(79)	0,2
26	Umlage für das Insolvenzgeld	29	0,1	(26)	0,1
27	Sonstige gesetzliche Aufwendungen ⁶⁾	/	/	-	-
28	Aufwendungen für die betriebliche Altersversorgung ohne Entgeltumwandlung	/	/	/	/
29	Aufwendungen für betriebliche Ruhegeldzusagen	/	/	/	/
30	Zuwendungen an Pensionskassen	/	/	/	/
31	Zuwendungen an Unterstützungskassen	/	/	/	/
32	Beiträge zur Direktversicherung	/	/	/	/
33	Beiträge an Pensionsfonds	-	-	-	-
34	Beiträge an den Pensions-Sicherungs-Verein VVaG	/	/	-	-
35	Unterstellte Sozialbeiträge der Arbeitgeber (ohne Auszubildende) ⁷⁾	/	/	/	/
36	Lohn- und Gehaltsfortzahlung	/	(2,2)	/	/
37	Lohn- und Gehaltsfortzahlung im Krankheitsfall	/	/	/	/
38	Arbeitgeberzuschüsse zum Mutterschaftsgeld ⁸⁾	(55)	(0,1)	(57)	(0,2)
39	Unterstellte Sozialbeiträge zur Alters- und Gesundheitsvorsorge von Beamten	-	-	-	-
40	Zahlungen an aus dem Unternehmen ausscheidende Arbeitnehmer	/	/	/	/
41	Entlassungsentschädigungen	/	/	/	/
42	Aufstockungsbeträge zu Lohn und Gehalt im Rahmen der Altersteilzeit	/	/	/	/
43	Sonstige freiwillige Sozialleistungen der Arbeitgeber	/	/	/	/
44	Sozialbeiträge der Arbeitgeber für Auszubildende	/	/	/	/
45	Kosten für die berufliche Aus- und Weiterbildung	/	/	/	/
46	Sonstige Aufwendungen ⁹⁾	/	/	/	/
47	Steuern auf die Lohnsumme oder Beschäftigtenzahl ¹⁰⁾	/	/	/	/
Nachrichtlich:					
48	Entgeltumwandlung der Arbeitnehmer für betriebliche Altersversorgung	/	/	/	/
49	Lohnnebenkosten ¹¹⁾	6 893	18,4	(6 061)	18,3
50	dar.: gesetzliche Lohnnebenkosten ¹²⁾	5 943	15,9	5 416	16,3
51	Personalnebenkosten insgesamt ¹³⁾	14 163	37,9	11 678	35,2
52	dar.: gesetzliche Personalnebenkosten ¹⁴⁾	6 820	18,2	6 240	18,8
53	Bruttoarbeitskosten je Vollzeiteinheit einschließlich Auszubildende	(34 738)	92,9	(30 501)	92,0
54	Bruttoarbeitskosten je geleistete Stunde der Beschäftigten (ohne Auszubildende)	22,00		(19,30)	
55	Nettoarbeitskosten je geleistete Stunde der Beschäftigten (einschl. Auszubildende)	20,31		(17,59)	

Erläuterung der Fußnoten auf Seite 187

In Unternehmen von ... bis ... Arbeitnehmern										Lfd. Nr.
50 und mehr										
zusammen		50 - 249		250 - 499		500 - 999		1 000 und mehr		
€	%	€	%	€	%	€	%	€	%	
Wirtschaftsprüfung										
(45 931)	100	/	100	40 469	100	(50 612)	100	50 517	100	1
(45 894)	99,9	/	99,9	40 466	100,0	(50 567)	99,9	50 459	99,9	2
/	/	/	/	/	/	/	/	58	0,1	3
(45 325)	98,7	/	98,6	40 041	98,9	(50 261)	99,3	49 635	98,3	4
(37 364)	81,3	/	83,1	33 259	82,2	(40 724)	80,5	40 443	80,1	5
(36 875)	80,3	/	82,3	32 816	81,1	/	79,7	39 758	78,7	6
(26 773)	58,3	/	65,4	23 069	57,0	(29 730)	58,7	27 490	54,4	7
/	(11,4)	/	/	(5 271)	(13,0)	/	(9,5)	7 653	15,1	8
/	/	/	/	(3 996)	/	/	/	1 676	3,3	9
/	/	/	/	/	/	/	/	37	0,1	10
(4 358)	9,5	/	10,4	(3 954)	9,8	/	10,5	4 184	8,3	11
(3 199)	7,0	/	7,5	(2 859)	7,1	/	7,8	3 105	6,1	12
1 098	2,4	/	2,8	989	2,4	/	2,5	1 026	2,0	13
/	/	/	/	/	/	/	/	53	0,1	14
(459)	/	/	/	/	/	/	/	395	0,8	15
446	1,0	477	1,1	507	1,3	484	1,0	354	0,7	16
(490)	(1,1)	/	/	(443)	(1,1)	/	/	686	1,4	17
7 961	17,3	/	(15,5)	6 782	16,8	(9 537)	18,8	9 192	18,2	18
6 722	14,6	/	(13,7)	5 766	14,2	6 690	(13,2)	8 133	16,1	19
5 830	12,7	/	(13,7)	5 444	13,5	6 290	(12,4)	5 899	11,7	20
3 155	6,9	/	(7,2)	2 927	7,2	(3 107)	6,1	3 422	6,8	21
/	/	/	/	/	/	/	/	33	0,1	22
516	1,1	/	(1,2)	470	1,2	(502)	1,0	564	1,1	23
1 965	4,3	/	(5,0)	1 901	4,7	2 315	(4,6)	1 725	3,4	24
(155)	0,3	/	0,3	114	0,3	302	/	149	0,3	25
(36)	0,1	/	0,1	32	0,1	/	0,1	38	0,1	26
/	/	-	-	-	-	/	/	-	-	27
/	/	/	/	/	/	/	/	2 234	4,4	28
/	/	/	/	/	/	/	/	2 161	4,3	29
/	/	/	/	/	/	/	/	23	0,0	30
/	/	-	-	/	/	-	-	-	-	31
/	/	/	/	/	/	/	/	10	0,0	32
-	-	-	-	-	-	-	-	-	-	33
/	/	-	-	/	/	/	/	40	0,1	34
/	/	/	(1,5)	(908)	(2,2)	/	/	905	1,8	35
/	(2,1)	/	(1,6)	(830)	(2,1)	/	/	833	1,6	36
/	/	/	(1,5)	(772)	(1,9)	/	/	781	1,5	37
51	0,1	/	/	(58)	(0,1)	(44)	0,1	52	0,1	38
-	-	-	-	-	-	-	-	-	-	39
/	/	/	/	/	/	/	/	57	0,1	40
/	/	/	/	/	/	/	/	16	0,0	41
/	/	/	/	/	/	/	/	40	0,1	42
/	/	-	-	-	-	/	/	16	0,0	43
(114)	(0,2)	/	/	/	/	/	/	153	0,3	44
512	(1,1)	/	/	(337)	/	/	/	752	1,5	45
/	/	-	-	/	/	/	/	56	0,1	46
71	0,2	68	/	73	0,2	65	(0,1)	74	0,1	47
/	/	/	/	/	/	/	/	157	0,3	48
8 567	18,7	/	(16,9)	7 209	17,8	(9 887)	19,5	10 073	19,9	49
7 001	15,2	/	(15,7)	6 454	15,9	(8 530)	16,9	6 959	13,8	50
(19 159)	41,7	/	34,6	17 399	43,0	/	41,3	23 027	45,6	51
7 986	17,4	/	(18,3)	7 336	18,1	(9 722)	19,2	7 832	15,5	52
(43 506)	94,7	/	94,9	38 190	94,4	/	96,1	47 610	94,2	53
(27,60)	/	/	/	23,29	/	/	/	31,32	/	54
(26,13)	/	/	/	21,98	/	/	/	29,51	/	55

Noch: 2. Bruttoarbeitskosten je Vollzeiteinheit 2008 nach Kostenarten, Wirtschaftszweigen und Unternehmensgrößenklassen

Lfd. Nr.	Kostenart	Insgesamt		10 - 49	
		€	%	€	%
70 Verwaltung und Führung von Unternehmen					
1	Bruttoarbeitskosten insgesamt	45 388	100	/	100
2	Nettoarbeitskosten (Bruttoarbeitskosten abzüglich Lohnsubventionen)	45 227	99,6	/	99,8
3	Lohnsubventionen (dem Arbeitgeber erstattete Lohn- und Gehaltszahlungen)	/	/	/	/
4	Arbeitnehmerentgelt	44 999	99,1	/	98,8
5	Bruttolöhne und -gehälter	35 765	78,8	/	79,6
6	Bruttolöhne und -gehälter (ohne Auszubildende)	35 598	78,4	/	79,4
7	Entgelt für die geleistete Arbeitszeit ¹⁾	26 286	57,9	(24 680)	62,6
8	Sonderzahlungen insgesamt ²⁾	/	(9,0)	/	/
9	dar.: von persönlichen Leistungen und vom Unternehmenserfolg abhängig	/	/	/	/
10	Leistungen zur Vermögensbildung der Arbeitnehmer	/	/	/	/
11	Vergütung für nicht gearbeitete Tage	4 791	10,6	(3 943)	(10,0)
12	Urlaubsvergütung	3 440	7,6	(2 831)	(7,2)
13	Vergütung gesetzlicher Feiertage	1 163	2,6	(1 092)	2,8
14	Vergütung sonstiger betrieblicher oder tariflicher arbeitsfreier Tage	/	/	/	/
15	Sachleistungen ³⁾	/	/	/	/
16	dar.: unbare individuelle Leistungen ⁴⁾	263	0,6	189	0,5
17	Bruttolöhne und -gehälter der Auszubildenden	/	/	/	/
18	Sozialbeiträge der Arbeitgeber	9 234	20,3	/	19,2
19	Tatsächliche Sozialbeiträge der Arbeitgeber (ohne Auszubildende) ⁵⁾	7 338	16,2	(5 914)	(15,0)
20	Gesetzliche Arbeitgeberbeiträge zur Sozialversicherung	6 265	13,8	(5 488)	(13,9)
21	Rentenversicherungsbeiträge	3 325	7,3	(2 937)	(7,4)
22	dar.: Aufstockungsbeiträge zur Rentenversicherung im Rahmen der Altersteilzeit	/	/	/	/
23	Arbeitslosenversicherungsbeiträge	529	1,2	(455)	1,2
24	Kranken- und Pflegeversicherungsbeiträge	2 222	4,9	(1 946)	(4,9)
25	Beiträge zur Berufsgenossenschaft	(155)	0,3	/	0,3
26	Umlage für das Insolvenzgeld	34	0,1	/	0,1
27	Sonstige gesetzliche Aufwendungen ⁶⁾	-	-	-	-
28	Aufwendungen für die betriebliche Altersversorgung ohne Entgeltumwandlung	(1 073)	(2,4)	/	/
29	Aufwendungen für betriebliche Ruhegeldzusagen	(791)	(1,7)	/	/
30	Zuwendungen an Pensionskassen	/	/	/	/
31	Zuwendungen an Unterstützungskassen	/	/	/	/
32	Beiträge zur Direktversicherung	/	/	/	/
33	Beiträge an Pensionsfonds	(7)	(0,0)	-	-
34	Beiträge an den Pensions-Sicherungs-Verein VVaG	(16)	(0,0)	/	/
35	Unterstellte Sozialbeiträge der Arbeitgeber (ohne Auszubildende) ⁷⁾	/	(4,1)	/	/
36	Lohn- und Gehaltsfortzahlung	(1 197)	2,6	/	/
37	Lohn- und Gehaltsfortzahlung im Krankheitsfall	(1 135)	2,5	/	/
38	Arbeitgeberzuschüsse zum Mutterschaftsgeld ⁸⁾	62	0,1	(58)	(0,1)
39	Unterstellte Sozialbeiträge zur Alters- und Gesundheitsvorsorge von Beamten	-	-	-	-
40	Zahlungen an aus dem Unternehmen ausscheidende Arbeitnehmer	/	/	/	/
41	Entlassungsentschädigungen	/	/	/	/
42	Aufstockungsbeträge zu Lohn und Gehalt im Rahmen der Altersteilzeit	/	/	/	/
43	Sonstige freiwillige Sozialleistungen der Arbeitgeber	/	/	-	-
44	Sozialbeiträge der Arbeitgeber für Auszubildende	/	/	/	/
45	Kosten für die berufliche Aus- und Weiterbildung	/	/	/	/
46	Sonstige Aufwendungen ⁹⁾	/	/	/	/
47	Steuern auf die Lohnsumme oder Beschäftigtenzahl ¹⁰⁾	(35)	(0,1)	/	/
Nachrichtlich:					
48	Entgeltumwandlung der Arbeitnehmer für betriebliche Altersversorgung	/	/	/	/
49	Lohnnebenkosten ¹¹⁾	9 623	21,2	/	20,4
50	dar.: gesetzliche Lohnnebenkosten ¹²⁾	7 538	16,6	(6 384)	16,2
51	Personalnebenkosten insgesamt ¹³⁾	(19 101)	42,1	/	(37,4)
52	dar.: gesetzliche Personalnebenkosten ¹⁴⁾	8 660	19,1	(7 457)	18,9
53	Bruttoarbeitskosten je Vollzeiteinheit einschließlich Auszubildende	44 337	97,7	/	98,6
54	Bruttoarbeitskosten je geleistete Stunde der Beschäftigten (ohne Auszubildende)	26,93		/	
55	Nettoarbeitskosten je geleistete Stunde der Beschäftigten (einschl. Auszubildende)	26,22		/	

Erläuterung der Fußnoten auf Seite 187

In Unternehmen von ... bis ... Arbeitnehmern										Lfd. Nr.
50 und mehr										
zusammen		50 - 249		250 - 499		500 - 999		1 000 und mehr		
€	%	€	%	€	%	€	%	€	%	
und Betrieben, Unternehmensberatung										
48 398	100	(41 029)	100	/	100	63 954	100	64 921	100	1
48 195	99,6	(40 487)	98,7	/	99,9	63 954	100,0	64 921	100,0	2
/	/	/	/	/	/	-	-	/	/	3
48 051	99,3	(40 734)	99,3	/	99,6	63 721	99,6	64 304	99,0	4
37 985	78,5	(32 834)	80,0	/	80,0	54 119	84,6	49 296	75,9	5
37 764	78,0	(32 748)	79,8	/	79,2	53 796	84,1	49 024	75,5	6
27 097	56,0	24 918	60,7	(21 468)	56,0	37 610	58,8	33 968	52,3	7
(4 940)	(10,2)	/	(7,2)	/	/	(8 949)	(14,0)	7 024	10,8	8
/	(5,7)	/	/	/	/	/	(11,1)	4 466	6,9	9
/	(0,3)	/	/	/	/	/	/	133	0,2	10
5 219	10,8	(4 539)	11,1	(3 935)	10,3	6 760	10,6	7 077	10,9	11
3 747	7,7	(3 181)	7,8	(2 932)	7,6	5 046	7,9	5 048	7,8	12
1 199	2,5	(1 146)	2,8	(1 002)	2,6	1 594	2,5	1 411	2,2	13
/	/	/	/	/	/	/	/	(618)	(1,0)	14
(375)	(0,8)	/	/	/	/	/	/	822	1,3	15
300	0,6	194	0,5	121	0,3	409	0,6	582	0,9	16
/	/	/	/	/	/	/	/	(271)	(0,4)	17
10 066	20,8	(7 899)	19,3	(7 521)	19,6	9 602	15,0	15 009	23,1	18
8 057	16,6	(6 598)	16,1	/	15,5	8 258	12,9	11 716	18,0	19
6 657	13,8	5 995	14,6	/	15,1	8 236	12,9	8 086	12,5	20
3 522	7,3	(3 152)	7,7	/	8,2	4 321	6,8	4 237	6,5	21
/	/	/	/	/	/	/	/	85	0,1	22
567	1,2	(517)	1,3	/	1,2	711	1,1	693	1,1	23
2 361	4,9	2 162	5,3	(2 012)	5,2	2 622	4,1	2 896	4,5	24
(171)	0,4	(132)	0,3	/	0,4	/	/	214	0,3	25
36	0,1	(31)	0,1	/	0,1	51	0,1	47	0,1	26
-	-	-	-	-	-	-	-	-	-	27
(1 400)	(2,9)	/	/	/	/	/	/	3 630	5,6	28
(1 141)	(2,4)	/	/	/	/	/	/	3 484	5,4	29
/	/	/	/	/	/	/	/	/	/	30
/	/	/	/	-	-	-	-	16	0,0	31
/	/	/	/	/	/	-	-	19	0,0	32
(11)	(0,0)	-	-	-	-	-	-	35	0,1	33
(22)	(0,0)	/	/	-	-	/	/	66	0,1	34
1 956	4,0	(1 280)	3,1	(1 501)	(3,9)	/	(2,0)	3 227	5,0	35
1 371	2,8	(1 051)	2,6	1 061	/	/	(2,0)	2 041	3,1	36
1 306	2,7	(985)	2,4	1 005	/	/	(1,8)	1 973	3,0	37
64	0,1	(65)	0,2	(56)	0,1	88	0,1	68	0,1	38
-	-	-	-	-	-	-	-	-	-	39
(563)	(1,2)	/	/	/	/	-	-	1 133	1,7	40
(288)	(0,6)	/	/	/	/	-	-	747	1,2	41
/	/	/	/	/	/	-	-	385	0,6	42
/	/	/	/	-	-	/	/	54	0,1	43
/	/	/	/	/	/	/	/	(65)	(0,1)	44
(233)	(0,5)	/	/	/	/	/	/	430	0,7	45
/	/	/	/	/	/	/	/	140	0,2	46
41	0,1	37	(0,1)	38	/	(47)	(0,1)	48	0,1	47
(378)	(0,8)	/	/	/	/	(669)	(1,0)	409	0,6	48
10 413	21,5	(8 195)	20,0	(7 661)	20,0	9 835	15,4	15 626	24,1	49
8 121	16,8	7 105	17,3	(6 965)	18,2	9 620	15,0	10 240	15,8	50
21 302	44,0	(16 111)	39,3	/	44,0	26 344	41,2	30 953	47,7	51
9 268	19,1	8 228	20,1	(7 895)	20,6	11 140	17,4	11 586	17,8	52
47 051	97,2	(40 406)	98,5	/	95,6	61 381	96,0	63 322	97,5	53
29,33		(24,66)		/		36,78		41,36		54
28,40		(23,97)		/		35,30		40,31		55

Noch: 2. Bruttoarbeitskosten je Vollzeiteinheit 2008 nach Kostenarten, Wirtschaftszweigen und Unternehmensgrößenklassen

Lfd. Nr.	Kostenart	Insgesamt		10 - 49	
		€	%	€	%
71 Architektur- und Ingenieurbüros; technische,					
1	Bruttoarbeitskosten insgesamt	46 994	100	/	100
2	Nettoarbeitskosten (Bruttoarbeitskosten abzüglich Lohnsubventionen)	46 964	99,9	/	100,0
3	Lohnsubventionen (dem Arbeitgeber erstattete Lohn- und Gehaltszahlungen)	/	/	/	/
4	Arbeitnehmerentgelt	46 818	99,6	/	99,6
5	Bruttolöhne und -gehälter	38 485	81,9	/	82,9
6	Bruttolöhne und -gehälter (ohne Auszubildende)	38 398	81,7	/	82,9
7	Entgelt für die geleistete Arbeitszeit ¹⁾	28 906	61,5	(28 004)	64,7
8	Sonderzahlungen insgesamt ²⁾	/	(8,1)	/	/
9	dar.: von persönlichen Leistungen und vom Unternehmenserfolg abhängig	/	/	/	/
10	Leistungen zur Vermögensbildung der Arbeitnehmer	/	/	/	/
11	Vergütung für nicht gearbeitete Tage	5 095	10,8	/	10,6
12	Urlaubsvergütung	3 641	7,7	/	7,6
13	Vergütung gesetzlicher Feiertage	1 281	2,7	(1 259)	2,9
14	Vergütung sonstiger betrieblicher oder tariflicher arbeitsfreier Tage	/	/	/	/
15	Sachleistungen ³⁾	/	/	/	/
16	dar.: unbare individuelle Leistungen ⁴⁾	411	0,9	417	1,0
17	Bruttolöhne und -gehälter der Auszubildenden	/	/	-	-
18	Sozialbeiträge der Arbeitgeber	8 332	17,7	/	16,7
19	Tatsächliche Sozialbeiträge der Arbeitgeber (ohne Auszubildende) ⁵⁾	7 166	15,2	/	15,1
20	Gesetzliche Arbeitgeberbeiträge zur Sozialversicherung	6 608	14,1	(5 543)	(12,8)
21	Rentenversicherungsbeiträge	3 485	7,4	/	(6,8)
22	dar.: Aufstockungsbeiträge zur Rentenversicherung im Rahmen der Altersteilzeit	/	/	-	-
23	Arbeitslosenversicherungsbeiträge	556	1,2	/	(1,1)
24	Kranken- und Pflegeversicherungsbeiträge	2 223	4,7	(1 882)	(4,3)
25	Beiträge zur Berufsgenossenschaft	/	/	/	0,4
26	Umlage für das Insolvenzgeld	36	0,1	/	0,1
27	Sonstige gesetzliche Aufwendungen ⁶⁾	-	-	-	-
28	Aufwendungen für die betriebliche Altersversorgung ohne Entgeltumwandlung	/	/	/	/
29	Aufwendungen für betriebliche Ruhegeldzusagen	/	/	/	/
30	Zuwendungen an Pensionskassen	/	/	/	/
31	Zuwendungen an Unterstützungskassen	/	/	/	/
32	Beiträge zur Direktversicherung	/	/	/	/
33	Beiträge an Pensionsfonds	(9)	/	/	/
34	Beiträge an den Pensions-Sicherungs-Verein VVaG	/	/	/	/
35	Unterstellte Sozialbeiträge der Arbeitgeber (ohne Auszubildende) ⁷⁾	(1 145)	(2,4)	/	/
36	Lohn- und Gehaltsfortzahlung	(990)	(2,1)	/	(1,5)
37	Lohn- und Gehaltsfortzahlung im Krankheitsfall	(936)	(2,0)	/	(1,4)
38	Arbeitgeberzuschüsse zum Mutterschaftsgeld ⁸⁾	55	0,1	/	/
39	Unterstellte Sozialbeiträge zur Alters- und Gesundheitsvorsorge von Beamten	-	-	-	-
40	Zahlungen an aus dem Unternehmen ausscheidende Arbeitnehmer	/	/	/	/
41	Entlassungsentschädigungen	/	/	/	/
42	Aufstockungsbeträge zu Lohn und Gehalt im Rahmen der Altersteilzeit	(62)	/	-	-
43	Sonstige freiwillige Sozialleistungen der Arbeitgeber	/	/	/	/
44	Sozialbeiträge der Arbeitgeber für Auszubildende	/	/	-	-
45	Kosten für die berufliche Aus- und Weiterbildung	/	/	/	/
46	Sonstige Aufwendungen ⁹⁾	/	/	/	/
47	Steuern auf die Lohnsumme oder Beschäftigtenzahl ¹⁰⁾	(30)	(0,1)	/	/
Nachrichtlich:					
48	Entgeltumwandlung der Arbeitnehmer für betriebliche Altersversorgung	/	(0,8)	/	/
49	Lohnnebenkosten ¹¹⁾	8 509	18,1	/	17,1
50	dar.: gesetzliche Lohnnebenkosten ¹²⁾	7 649	16,3	(6 204)	(14,3)
51	Personalnebenkosten insgesamt ¹³⁾	18 088	38,5	/	35,3
52	dar.: gesetzliche Personalnebenkosten ¹⁴⁾	8 909	19,0	(7 464)	(17,2)
53	Bruttoarbeitskosten je Vollzeiteinheit einschließlich Auszubildende	46 509	99,0	/	100,0
54	Bruttoarbeitskosten je geleistete Stunde der Beschäftigten (ohne Auszubildende)	27,63		/	
55	Nettoarbeitskosten je geleistete Stunde der Beschäftigten (einschl. Auszubildende)	27,34		/	

Erläuterung der Fußnoten auf Seite 187

In Unternehmen von ... bis ... Arbeitnehmern										Lfd. Nr.
50 und mehr										
zusammen		50 - 249		250 - 499		500 - 999		1 000 und mehr		
€	%	€	%	€	%	€	%	€	%	
physikalische und chemische Untersuchung										
48 946	100	42 427	100	(50 993)	100	49 888	100	58 445	100	1
48 911	99,9	42 377	99,9	(50 969)	100,0	49 879	100,0	58 421	100,0	2
/	/	/	/	/	/	/	/	/	/	3
48 763	99,6	42 202	99,5	(50 893)	99,8	49 404	99,0	58 330	99,8	4
39 851	81,4	34 845	82,1	(41 596)	81,6	38 822	77,8	47 386	81,1	5
39 717	81,1	34 761	81,9	(41 484)	81,4	38 333	76,8	47 225	80,8	6
29 384	60,0	27 385	64,5	(30 163)	59,2	27 797	55,7	32 585	55,8	7
(4 363)	(8,9)	/	/	/	/	(3 991)	8,0	8 012	13,7	8
/	/	/	/	/	/	/	/	2 231	3,8	9
/	/	/	/	/	/	314	0,6	207	0,4	10
5 361	11,0	(4 997)	11,8	5 254	(10,3)	5 863	11,8	5 999	10,3	11
3 835	7,8	3 380	(8,0)	3 863	(7,6)	4 559	9,1	4 454	7,6	12
1 292	2,6	(1 238)	2,9	1 318	2,6	1 199	2,4	1 387	2,4	13
/	/	/	/	/	/	/	/	/	/	14
/	/	/	/	/	/	(368)	(0,7)	/	/	15
408	0,8	521	1,2	387	0,8	331	0,7	245	0,4	16
/	/	/	/	/	/	/	/	(161)	0,3	17
8 912	18,2	7 357	17,3	9 297	18,2	10 582	21,2	10 944	18,7	18
7 506	15,3	6 548	15,4	(7 670)	15,0	7 406	14,8	9 084	15,5	19
7 172	14,7	6 312	14,9	(7 608)	14,9	6 963	14,0	8 342	14,3	20
3 764	7,7	3 348	7,9	(3 997)	7,8	3 549	7,1	4 336	7,4	21
/	/	/	/	/	/	/	/	(98)	(0,2)	22
599	1,2	(530)	1,2	(642)	1,3	513	1,0	703	1,2	23
2 404	4,9	2 150	5,1	2 405	4,7	2 465	4,9	2 843	4,9	24
/	/	/	/	/	/	/	/	415	0,7	25
38	0,1	33	0,1	(40)	0,1	37	0,1	45	0,1	26
-	-	-	-	-	-	-	-	-	-	27
/	/	/	/	/	/	/	/	(742)	(1,3)	28
/	/	/	/	/	/	/	/	(599)	(1,0)	29
/	/	/	/	/	/	/	/	(51)	(0,1)	30
/	/	/	/	/	/	/	/	(0)	(0,0)	31
/	/	/	/	/	/	/	/	(2)	(0,0)	32
/	/	-	-	-	-	-	-	(53)	(0,1)	33
/	/	/	/	/	/	/	/	(37)	(0,1)	34
/	/	/	/	/	/	(3 031)	(6,1)	1 822	3,1	35
/	/	/	/	/	/	1 342	2,7	1 530	2,6	36
/	/	/	/	/	/	1 279	2,6	1 475	2,5	37
56	0,1	(53)	(0,1)	(60)	(0,1)	63	0,1	56	0,1	38
-	-	-	-	-	-	-	-	-	-	39
/	/	/	/	/	/	/	/	279	0,5	40
/	/	/	/	/	/	/	/	160	0,3	41
/	/	/	/	/	/	/	/	(120)	(0,2)	42
/	/	/	/	/	/	/	/	(13)	(0,0)	43
/	/	/	/	/	/	/	/	(38)	0,1	44
/	/	/	/	/	/	/	/	/	/	45
/	/	/	/	/	/	/	/	/	/	46
(41)	(0,1)	43	(0,1)	/	/	(42)	(0,1)	44	0,1	47
/	/	/	/	/	/	/	/	(342)	0,6	48
9 095	18,6	7 582	17,9	9 398	18,4	11 066	22,2	11 060	18,9	49
8 414	17,2	7 148	16,8	9 159	18,0	8 493	17,0	9 954	17,0	50
19 562	40,0	15 042	35,5	(20 830)	40,8	22 091	44,3	25 860	44,2	51
9 675	19,8	8 366	19,7	10 458	20,5	9 546	19,1	11 303	19,3	52
48 178	98,4	41 997	99,0	(50 107)	98,3	46 787	93,8	57 701	98,7	53
29,25		24,79		(31,17)		30,31		35,49		54
28,77		24,50		(30,59)		28,51		35,03		55

Noch: 2. Bruttoarbeitskosten je Vollzeiteinheit 2008 nach Kostenarten, Wirtschaftszweigen und Unternehmensgrößenklassen

Lfd. Nr.	Kostenart	Insgesamt		10 - 49	
		€	%	€	%
72 Forschung und					
1	Bruttoarbeitskosten insgesamt	48 421	100	52 771	100
2	Nettoarbeitskosten (Bruttoarbeitskosten abzüglich Lohnsubventionen)	48 374	99,9	52 553	99,6
3	Lohnsubventionen (dem Arbeitgeber erstattete Lohn- und Gehaltszahlungen)	/	/	/	/
4	Arbeitnehmerentgelt	48 182	99,5	52 519	99,5
5	Bruttolöhne und -gehälter	39 296	81,2	44 066	83,5
6	Bruttolöhne und -gehälter (ohne Auszubildende)	38 908	80,4	43 983	83,3
7	Entgelt für die geleistete Arbeitszeit ¹⁾	30 720	63,4	(34 648)	65,7
8	Sonderzahlungen insgesamt ²⁾	(2 294)	(4,7)	/	/
9	dar.: von persönlichen Leistungen und vom Unternehmenserfolg abhängig	/	/	/	/
10	Leistungen zur Vermögensbildung der Arbeitnehmer	/	/	/	/
11	Vergütung für nicht gearbeitete Tage	5 714	11,8	(6 159)	(11,7)
12	Urlaubsvergütung	4 231	8,7	(4 562)	(8,6)
13	Vergütung gesetzlicher Feiertage	1 406	2,9	(1 597)	3,0
14	Vergütung sonstiger betrieblicher oder tariflicher arbeitsfreier Tage	/	/	-	-
15	Sachleistungen ³⁾	/	/	/	/
16	dar.: unbare individuelle Leistungen ⁴⁾	91	0,2	406	0,8
17	Bruttolöhne und -gehälter der Auszubildenden	388	(0,8)	/	/
18	Sozialbeiträge der Arbeitgeber	8 886	18,4	8 453	16,0
19	Tatsächliche Sozialbeiträge der Arbeitgeber (ohne Auszubildende) ⁵⁾	7 633	15,8	7 341	13,9
20	Gesetzliche Arbeitgeberbeiträge zur Sozialversicherung	6 950	14,4	7 053	13,4
21	Rentenversicherungsbeiträge	3 733	7,7	3 740	7,1
22	dar.: Aufstockungsbeiträge zur Rentenversicherung im Rahmen der Altersteilzeit	/	/	-	-
23	Arbeitslosenversicherungsbeiträge	593	1,2	599	1,1
24	Kranken- und Pflegeversicherungsbeiträge	2 374	4,9	(2 447)	(4,6)
25	Beiträge zur Berufsgenossenschaft	213	0,4	225	0,4
26	Umlage für das Insolvenzgeld	38	0,1	42	0,1
27	Sonstige gesetzliche Aufwendungen ⁶⁾	-	-	-	-
28	Aufwendungen für die betriebliche Altersversorgung ohne Entgeltumwandlung	(683)	(1,4)	/	/
29	Aufwendungen für betriebliche Ruhegeldzusagen	/	/	/	/
30	Zuwendungen an Pensionskassen	597	1,2	/	/
31	Zuwendungen an Unterstützungskassen	/	/	-	-
32	Beiträge zur Direktversicherung	/	/	/	/
33	Beiträge an Pensionsfonds	/	/	/	/
34	Beiträge an den Pensions-Sicherungs-Verein VVaG	/	/	/	/
35	Unterstellte Sozialbeiträge der Arbeitgeber (ohne Auszubildende) ⁷⁾	1 183	2,4	(1 102)	2,1
36	Lohn- und Gehaltsfortzahlung	1 075	2,2	(1 102)	2,1
37	Lohn- und Gehaltsfortzahlung im Krankheitsfall	1 012	2,1	(1 034)	2,0
38	Arbeitgeberzuschüsse zum Mutterschaftsgeld ⁸⁾	63	0,1	(67)	(0,1)
39	Unterstellte Sozialbeiträge zur Alters- und Gesundheitsvorsorge von Beamten	-	-	-	-
40	Zahlungen an aus dem Unternehmen ausscheidende Arbeitnehmer	/	/	-	-
41	Entlassungsentschädigungen	/	/	-	-
42	Aufstockungsbeträge zu Lohn und Gehalt im Rahmen der Altersteilzeit	/	/	-	-
43	Sonstige freiwillige Sozialleistungen der Arbeitgeber	/	/	-	-
44	Sozialbeiträge der Arbeitgeber für Auszubildende	(70)	(0,1)	/	/
45	Kosten für die berufliche Aus- und Weiterbildung	/	/	/	/
46	Sonstige Aufwendungen ⁹⁾	(32)	(0,1)	/	/
47	Steuern auf die Lohnsumme oder Beschäftigtenzahl ¹⁰⁾	40	0,1	/	/
Nachrichtlich:					
48	Entgeltumwandlung der Arbeitnehmer für betriebliche Altersversorgung	/	/	/	/
49	Lohnnebenkosten ¹¹⁾	9 125	18,8	8 706	16,5
50	dar.: gesetzliche Lohnnebenkosten ¹²⁾	8 137	16,8	8 199	15,5
51	Personalnebenkosten insgesamt ¹³⁾	17 701	36,6	18 123	34,3
52	dar.: gesetzliche Personalnebenkosten ¹⁴⁾	9 472	19,6	9 786	18,5
53	Bruttoarbeitskosten je Vollzeiteinheit einschließlich Auszubildende	46 384	95,8	52 578	99,6
54	Bruttoarbeitskosten je geleistete Stunde der Beschäftigten (ohne Auszubildende)	29,35		30,46	
55	Nettoarbeitskosten je geleistete Stunde der Beschäftigten (einschl. Auszubildende)	28,12		30,22	

Erläuterung der Fußnoten auf Seite 187

In Unternehmen von ... bis ... Arbeitnehmern										Lfd. Nr.
50 und mehr										
zusammen		50 - 249		250 - 499		500 - 999		1 000 und mehr		
€	%	€	%	€	%	€	%	€	%	
Entwicklung										
47 671	100	(45 604)	100	49 821	100	1
47 653	100,0	(45 583)	100,0	49 797	100,0	2
/	/	/	/	-	-	-	-	(24)	(0,0)	3
47 434	99,5	(45 472)	99,7	49 535	99,4	4
38 473	80,7	(37 214)	81,6	40 116	80,5	5
38 032	79,8	(37 084)	81,3	39 535	79,4	6
30 043	63,0	(28 992)	63,6	31 332	62,9	7
(2 217)	(4,7)	/	/	2 259	4,5	8
/	/	/	/	(314)	(0,6)	9
39	0,1	/	/	53	0,1	10
5 637	11,8	(5 353)	11,7	5 737	11,5	11
4 174	8,8	(3 862)	8,5	4 323	8,7	12
1 373	2,9	(1 350)	3,0	1 400	2,8	13
/	/	/	/	(14)	(0,0)	14
/	/	/	/	-	-	.	.	(154)	(0,3)	15
37	0,1	58	0,1	-	-	.	.	41	0,1	16
441	0,9	/	/	581	1,2	17
8 961	18,8	(8 258)	18,1	9 419	18,9	18
7 683	16,1	(6 748)	14,8	8 251	16,6	19
6 933	14,5	(6 523)	14,3	7 210	14,5	20
3 731	7,8	(3 468)	7,6	3 881	7,8	21
										22
/	/	/	/	66	0,1	
591	1,2	(554)	1,2	614	1,2	23
2 362	5,0	(2 277)	5,0	2 447	4,9	24
211	0,4	(188)	0,4	229	0,5	25
37	0,1	(36)	0,1	38	0,1	26
-	-	-	-	-	-	-	-	-	-	27
751	1,6	/	/	1 042	2,1	28
-	-	-	-	-	-	-	-	-	-	29
699	1,5	/	/	1 006	2,0	30
/	/	/	/	-	-	-	-	(7)	(0,0)	31
/	/	/	/	-	-	-	-	(23)	(0,0)	32
-	-	-	-	-	-	-	-	-	-	33
/	/	/	/	-	-	-	-	(5)	(0,0)	34
(1 197)	2,5	/	/	1 078	2,2	35
1 071	2,2	(1 233)	(2,7)	944	1,9	36
1 008	2,1	(1 168)	(2,6)	882	1,8	37
62	0,1	(65)	0,1	62	0,1	38
-	-	-	-	-	-	-	-	-	-	39
/	/	/	/	123	0,2	40
/	/	/	/	-	-	-	-	(18)	(0,0)	41
/	/	/	/	105	0,2	42
/	/	/	/	(11)	(0,0)	43
81	(0,2)	/	/	89	0,2	44
(159)	(0,3)	/	/	.	.	-	-	(198)	(0,4)	45
(36)	(0,1)	/	/	.	.	-	-	(52)	(0,1)	46
41	0,1	45	(0,1)	36	0,1	47
/	/	/	/	-	-	.	.	/	/	48
9 198	19,3	(8 390)	18,4	9 705	19,5	49
8 126	17,0	(7 834)	17,2	8 279	16,6	50
17 628	37,0	(16 613)	36,4	18 489	37,1	51
9 418	19,8	(9 151)	20,1	9 590	19,2	52
45 364	95,2	(44 905)	98,5	46 680	93,7	53
29,15		(26,91)		30,90		54
27,75		(26,49)		28,96		55

Noch: 2. Bruttoarbeitskosten je Vollzeiteinheit 2008 nach Kostenarten, Wirtschaftszweigen und Unternehmensgrößenklassen

Lfd. Nr.	Kostenart	Insgesamt		10 - 49	
		€	%	€	%
73 Werbung und					
1	Bruttoarbeitskosten insgesamt	(13 652)	100	(31 784)	100
2	Nettoarbeitskosten (Bruttoarbeitskosten abzüglich Lohnsubventionen)	(13 641)	99,9	(31 718)	99,8
3	Lohnsubventionen (dem Arbeitgeber erstattete Lohn- und Gehaltszahlungen)	/	/	/	/
4	Arbeitnehmerentgelt	(13 633)	99,9	(31 768)	99,9
5	Bruttolöhne und -gehälter	(11 024)	80,8	(25 927)	81,6
6	Bruttolöhne und -gehälter (ohne Auszubildende)	(10 892)	79,8	(25 122)	79,0
7	Entgelt für die geleistete Arbeitszeit ¹⁾	(9 377)	68,7	(20 844)	65,6
8	Sonderzahlungen insgesamt ²⁾	/	/	/	/
9	dar.: von persönlichen Leistungen und vom Unternehmenserfolg abhängig	/	/	-	-
10	Leistungen zur Vermögensbildung der Arbeitnehmer	/	/	/	/
11	Vergütung für nicht gearbeitete Tage	(1 080)	7,9	(3 254)	10,2
12	Urlaubsvergütung	/	(5,0)	(2 304)	7,2
13	Vergütung gesetzlicher Feiertage	(399)	2,9	(941)	3,0
14	Vergütung sonstiger betrieblicher oder tariflicher arbeitsfreier Tage	/	/	/	/
15	Sachleistungen ³⁾	/	/	/	/
16	dar.: unbare individuelle Leistungen ⁴⁾	104	0,8	165	0,5
17	Bruttolöhne und -gehälter der Auszubildenden	/	/	/	/
18	Sozialbeiträge der Arbeitgeber	(2 608)	19,1	(5 841)	18,4
19	Tatsächliche Sozialbeiträge der Arbeitgeber (ohne Auszubildende) ⁵⁾	2 370	17,4	(4 722)	14,9
20	Gesetzliche Arbeitgeberbeiträge zur Sozialversicherung	(2 374)	17,4	(4 782)	(15,0)
21	Rentenversicherungsbeiträge	(1 232)	9,0	(2 471)	(7,8)
22	dar.: Aufstockungsbeiträge zur Rentenversicherung im Rahmen der Altersteilzeit	-	-	-	-
23	Arbeitslosenversicherungsbeiträge	/	(0,7)	(384)	1,2
24	Kranken- und Pflegeversicherungsbeiträge	979	7,2	(1 794)	(5,6)
25	Beiträge zur Berufsgenossenschaft	(51)	0,4	(109)	0,3
26	Umlage für das Insolvenzgeld	(10)	0,1	(25)	0,1
27	Sonstige gesetzliche Aufwendungen ⁶⁾	-	-	-	-
28	Aufwendungen für die betriebliche Altersversorgung ohne Entgeltumwandlung	/	/	/	/
29	Aufwendungen für betriebliche Ruhegeldzusagen	/	/	/	/
30	Zuwendungen an Pensionskassen	/	/	/	/
31	Zuwendungen an Unterstützungskassen	-	-	-	-
32	Beiträge zur Direktversicherung	/	/	/	/
33	Beiträge an Pensionsfonds	-	-	-	-
34	Beiträge an den Pensions-Sicherungs-Verein VVaG	-	-	-	-
35	Unterstellte Sozialbeiträge der Arbeitgeber (ohne Auszubildende) ⁷⁾	/	(1,5)	/	(2,9)
36	Lohn- und Gehaltsfortzahlung	/	(1,4)	/	(2,8)
37	Lohn- und Gehaltsfortzahlung im Krankheitsfall	/	(1,3)	/	(2,7)
38	Arbeitgeberzuschüsse zum Mutterschaftsgeld ⁸⁾	/	(0,1)	/	/
39	Unterstellte Sozialbeiträge zur Alters- und Gesundheitsvorsorge von Beamten	-	-	-	-
40	Zahlungen an aus dem Unternehmen ausscheidende Arbeitnehmer	/	/	/	/
41	Entlassungsentschädigungen	/	/	/	/
42	Aufstockungsbeträge zu Lohn und Gehalt im Rahmen der Altersteilzeit	-	-	-	-
43	Sonstige freiwillige Sozialleistungen der Arbeitgeber	-	-	-	-
44	Sozialbeiträge der Arbeitgeber für Auszubildende	/	/	/	/
45	Kosten für die berufliche Aus- und Weiterbildung	/	/	/	/
46	Sonstige Aufwendungen ⁹⁾	(0)	(0,0)	-	-
47	Steuern auf die Lohnsumme oder Beschäftigtenzahl ¹⁰⁾	/	/	-	-
Nachrichtlich:					
48	Entgeltumwandlung der Arbeitnehmer für betriebliche Altersversorgung	/	/	/	/
49	Lohnnebenkosten ¹¹⁾	(2 628)	19,2	/	/
50	dar.: gesetzliche Lohnnebenkosten ¹²⁾	(2 614)	19,1	(5 887)	18,5
51	Personalnebenkosten insgesamt ¹³⁾	(4 275)	31,3	(10 940)	(34,4)
52	dar.: gesetzliche Personalnebenkosten ¹⁴⁾	(2 979)	21,8	(6 618)	20,8
53	Bruttoarbeitskosten je Vollzeiteinheit einschließlich Auszubildende	(13 397)	98,1	(28 619)	(90,0)
54	Bruttoarbeitskosten je geleistete Stunde der Beschäftigten (ohne Auszubildende)	(7,81)		(18,15)	
55	Nettoarbeitskosten je geleistete Stunde der Beschäftigten (einschl. Auszubildende)	(7,66)		(16,32)	

Erläuterung der Fußnoten auf Seite 187

In Unternehmen von ... bis ... Arbeitnehmern										Lfd. Nr.
50 und mehr										
zusammen		50 - 249		250 - 499		500 - 999		1 000 und mehr		
€	%	€	%	€	%	€	%	€	%	
Marktforschung										
(11 310)	100	/	100	.	.	/	100	.	.	1
(11 306)	100,0	/	100,0	.	.	/	99,9	.	.	2
/	/	-	-	.	.	/	/	-	-	3
(11 290)	99,8	/	99,8	.	.	/	100,0	.	.	4
(9 099)	80,5	/	83,1	.	.	/	78,4	.	.	5
(9 055)	80,1	/	82,6	.	.	/	78,0	.	.	6
(7 896)	69,8	/	65,8	.	.	/	72,3	.	.	7
/	/	/	/	.	.	/	/	.	.	8
/	/	/	/	.	.	/	/	.	.	9
/	/	/	/	.	.	-	-	.	.	10
/	(7,1)	/	11,1	.	.	/	4,8	.	.	11
/	/	/	8,1	.	.	/	(1,8)	.	.	12
(329)	2,9	/	2,9	.	.	/	3,0	.	.	13
/	/	/	/	-	-	/	/	.	.	14
/	/	/	/	.	.	/	/	.	.	15
97	0,9	55	0,2	.	.	47	0,8	.	.	16
/	/	/	/	.	.	/	0,4	.	.	17
(2 191)	19,4	/	16,7	.	.	/	21,6	.	.	18
(2 067)	18,3	/	14,5	.	.	/	20,8	.	.	19
(2 063)	18,2	/	14,4	.	.	/	20,8	.	.	20
(1 072)	9,5	/	(7,4)	.	.	/	10,9	.	.	21
										22
-	-	-	-	-	-	-	-	-	-	
/	/	/	(1,1)	.	.	/	(0,3)	.	.	23
874	7,7	/	(5,5)	.	.	/	9,2	.	.	24
(44)	0,4	/	(0,4)	.	.	/	0,4	.	.	25
(9)	0,1	/	0,1	.	.	/	0,1	.	.	26
-	-	-	-	-	-	-	-	-	-	27
/	/	/	/	.	.	/	/	-	-	28
/	/	/	/	-	-	/	/	-	-	29
/	/	-	-	.	.	-	-	-	-	30
-	-	-	-	-	-	-	-	-	-	31
/	/	/	/	.	.	-	-	-	-	32
-	-	-	-	-	-	-	-	-	-	33
-	-	-	-	-	-	-	-	-	-	34
/	/	/	/	.	.	/	0,6	.	.	35
/	/	/	/	.	.	/	0,6	.	.	36
/	/	/	/	.	.	/	0,5	.	.	37
/	/	/	/	.	.	/	/	.	.	38
-	-	-	-	-	-	-	-	-	-	39
8	(0,1)	-	-	-	-	(5)	/	.	.	40
8	(0,1)	-	-	-	-	(5)	/	.	.	41
-	-	-	-	-	-	-	-	-	-	42
-	-	-	-	-	-	-	-	-	-	43
/	/	/	/	.	.	/	(0,1)	.	.	44
(8)	/	-	-	.	.	-	-	.	.	45
(0)	/	-	-	.	.	-	-	-	-	46
/	/	/	(0,2)	.	.	-	-	.	.	47
/	/	/	/	.	.	/	(0,0)	.	.	48
(2 210)	19,5	/	16,9	.	.	/	21,6	.	.	49
(2 191)	19,4	/	16,8	.	.	/	21,5	.	.	50
(3 414)	30,2	/	(34,2)	.	.	/	27,7	.	.	51
(2 509)	22,2	/	19,5	.	.	/	24,4	.	.	52
(11 230)	99,3	/	98,2	.	.	/	99,4	.	.	53
(6,47)	/	/	/	.	.	/	/	.	.	54
(6,43)	/	/	/	.	.	/	/	.	.	55

Noch: 2. Bruttoarbeitskosten je Vollzeiteinheit 2008 nach Kostenarten, Wirtschaftszweigen und Unternehmensgrößenklassen

Lfd. Nr.	Kostenart	Insgesamt		10 - 49	
		€	%	€	%
74 Sonstige freiberufliche,					
1	Bruttoarbeitskosten insgesamt	46 249	100	32 701	100
2	Nettoarbeitskosten (Bruttoarbeitskosten abzüglich Lohnsubventionen)	46 232	100,0	32 647	99,8
3	Lohnsubventionen (dem Arbeitgeber erstattete Lohn- und Gehaltszahlungen)	/	/	/	/
4	Arbeitnehmerentgelt	45 993	99,4	32 611	99,7
5	Bruttolöhne und -gehälter	38 494	83,2	26 873	82,2
6	Bruttolöhne und -gehälter (ohne Auszubildende)	38 194	82,6	26 507	81,1
7	Entgelt für die geleistete Arbeitszeit ¹⁾	28 176	60,9	20 547	62,8
8	Sonderzahlungen insgesamt ²⁾	4 496	9,7	/	/
9	dar.: von persönlichen Leistungen und vom Unternehmenserfolg abhängig	(2 129)	4,6	/	/
10	Leistungen zur Vermögensbildung der Arbeitnehmer	(169)	(0,4)	/	/
11	Vergütung für nicht gearbeitete Tage	5 044	10,9	(3 386)	(10,4)
12	Urlaubsvergütung	3 753	8,1	(2 384)	7,3
13	Vergütung gesetzlicher Feiertage	1 257	2,7	914	2,8
14	Vergütung sonstiger betrieblicher oder tariflicher arbeitsfreier Tage	/	/	/	/
15	Sachleistungen ³⁾	(309)	(0,7)	/	/
16	dar.: unbare individuelle Leistungen ⁴⁾	207	0,4	247	0,8
17	Bruttolöhne und -gehälter der Auszubildenden	/	/	/	/
18	Sozialbeiträge der Arbeitgeber	7 499	16,2	5 739	17,5
19	Tatsächliche Sozialbeiträge der Arbeitgeber (ohne Auszubildende) ⁵⁾	6 488	14,0	4 994	15,3
20	Gesetzliche Arbeitgeberbeiträge zur Sozialversicherung	6 269	13,6	4 794	14,7
21	Rentenversicherungsbeiträge	3 326	7,2	2 525	7,7
22	dar.: Aufstockungsbeiträge zur Rentenversicherung im Rahmen der Altersteilzeit	/	/	/	/
23	Arbeitslosenversicherungsbeiträge	537	1,2	401	1,2
24	Kranken- und Pflegeversicherungsbeiträge	2 151	4,6	1 707	5,2
25	Beiträge zur Berufsgenossenschaft	219	0,5	136	0,4
26	Umlage für das Insolvenzgeld	36	0,1	26	0,1
27	Sonstige gesetzliche Aufwendungen ⁶⁾	-	-	-	-
28	Aufwendungen für die betriebliche Altersversorgung ohne Entgeltumwandlung	(219)	(0,5)	/	/
29	Aufwendungen für betriebliche Ruhegeldzusagen	/	/	/	/
30	Zuwendungen an Pensionskassen	(92)	0,2	/	/
31	Zuwendungen an Unterstützungskassen	/	/	/	/
32	Beiträge zur Direktversicherung	(47)	(0,1)	/	/
33	Beiträge an Pensionsfonds	-	-	-	-
34	Beiträge an den Pensions-Sicherungs-Verein VVaG	(4)	(0,0)	/	/
35	Unterstellte Sozialbeiträge der Arbeitgeber (ohne Auszubildende) ⁷⁾	952	2,1	/	/
36	Lohn- und Gehaltsfortzahlung	829	1,8	/	/
37	Lohn- und Gehaltsfortzahlung im Krankheitsfall	766	1,7	/	/
38	Arbeitgeberzuschüsse zum Mutterschaftsgeld ⁸⁾	63	0,1	(47)	(0,1)
39	Unterstellte Sozialbeiträge zur Alters- und Gesundheitsvorsorge von Beamten	-	-	-	-
40	Zahlungen an aus dem Unternehmen ausscheidende Arbeitnehmer	(123)	0,3	-	-
41	Entlassungsentschädigungen	(75)	0,2	-	-
42	Aufstockungsbeträge zu Lohn und Gehalt im Rahmen der Altersteilzeit	(48)	0,1	-	-
43	Sonstige freiwillige Sozialleistungen der Arbeitgeber	(0)	0,0	-	-
44	Sozialbeiträge der Arbeitgeber für Auszubildende	/	/	/	/
45	Kosten für die berufliche Aus- und Weiterbildung	(173)	0,4	/	/
46	Sonstige Aufwendungen ⁹⁾	(40)	0,1	/	/
47	Steuern auf die Lohnsumme oder Beschäftigtenzahl ¹⁰⁾	44	0,1	/	/
Nachrichtlich:					
48	Entgeltumwandlung der Arbeitnehmer für betriebliche Altersversorgung	(324)	(0,7)	/	/
49	Lohnnebenkosten ¹¹⁾	7 755	16,8	5 828	17,8
50	dar.: gesetzliche Lohnnebenkosten ¹²⁾	7 201	15,6	5 565	17,0
51	Personalnebenkosten insgesamt ¹³⁾	18 073	39,1	12 154	37,2
52	dar.: gesetzliche Personalnebenkosten ¹⁴⁾	8 399	18,2	6 372	19,5
53	Bruttoarbeitskosten je Vollzeiteinheit einschließlich Auszubildende	44 044	95,2	30 009	91,8
54	Bruttoarbeitskosten je geleistete Stunde der Beschäftigten (ohne Auszubildende)	27,12		19,29	
55	Nettoarbeitskosten je geleistete Stunde der Beschäftigten (einschl. Auszubildende)	25,80		17,59	

Erläuterung der Fußnoten auf Seite 187

In Unternehmen von ... bis ... Arbeitnehmern										Lfd. Nr.
50 und mehr										
zusammen		50 - 249		250 - 499		500 - 999		1 000 und mehr		
€	%	€	%	€	%	€	%	€	%	
wissenschaftliche und technische Tätigkeiten										
52 478	100	55 258	100	-	-	1
52 478	100,0	55 258	100,0	-	-	2
-	-	-	-	-	-	-	-	-	-	3
52 146	99,4	54 951	99,4	-	-	4
43 837	83,5	46 458	84,1	-	-	5
43 567	83,0	46 129	83,5	-	-	6
31 684	60,4	33 398	60,4	-	-	7
(5 531)	10,5	(6 070)	11,0	-	-	8
(2 545)	4,8	(2 979)	5,4	-	-	-	-	.	.	9
(209)	0,4	(195)	0,4	-	-	10
5 806	11,1	6 171	11,2	-	-	11
4 383	8,4	4 644	8,4	-	-	12
1 415	2,7	1 525	2,8	-	-	13
(7)	(0,0)	/	/	-	-	-	-	.	.	14
(337)	0,6	(295)	0,5	-	-	-	-	.	.	15
189	0,4	115	0,2	-	-	-	-	.	.	16
(271)	0,5	(329)	0,6	-	-	-	-	.	.	17
8 309	15,8	8 492	15,4	-	-	18
7 175	13,7	7 390	13,4	-	-	19
6 947	13,2	7 198	13,0	-	-	20
3 695	7,0	3 839	6,9	-	-	21
										22
(15)	0,0	(5)	0,0	-	-	.	.	-	-	
599	1,1	627	1,1	-	-	23
2 354	4,5	2 413	4,4	-	-	24
257	0,5	275	0,5	-	-	25
41	0,1	44	0,1	-	-	26
-	-	-	-	-	-	-	-	-	-	27
(228)	0,4	(192)	0,3	-	-	.	.	-	-	28
(58)	0,1	(71)	0,1	-	-	-	-	-	-	29
(122)	0,2	(63)	0,1	-	-	.	.	-	-	30
-	-	-	-	-	-	-	-	-	-	31
(43)	0,1	(53)	0,1	-	-	-	-	-	-	32
-	-	-	-	-	-	-	-	-	-	33
(4)	0,0	(5)	0,0	-	-	-	-	-	-	34
1 097	2,1	(1 058)	1,9	-	-	35
917	1,7	(921)	1,7	-	-	36
847	1,6	(846)	1,5	-	-	37
70	0,1	74	0,1	-	-	38
-	-	-	-	-	-	-	-	-	-	39
(180)	0,3	(137)	0,2	-	-	.	.	-	-	40
(110)	0,2	(136)	0,2	-	-	-	-	-	-	41
(69)	0,1	(1)	0,0	-	-	.	.	-	-	42
(0)	0,0	-	-	-	-	.	.	-	-	43
(37)	0,1	(45)	0,1	-	-	-	-	.	.	44
(226)	0,4	(201)	0,4	-	-	-	-	.	.	45
(55)	0,1	(57)	0,1	-	-	-	-	.	.	46
51	0,1	50	(0,1)	-	-	47
(359)	0,7	(340)	0,6	-	-	48
8 641	16,5	8 800	15,9	-	-	49
7 952	15,2	8 213	14,9	-	-	50
20 794	39,6	21 860	39,6	-	-	51
9 331	17,8	9 693	17,5	-	-	52
50 859	96,9	53 205	96,3	-	-	53
30,69		32,30		-		.		.		54
29,77		31,14		-		.		.		55

Noch: 2. Bruttoarbeitskosten je Vollzeiteinheit 2008 nach Kostenarten, Wirtschaftszweigen und Unternehmensgrößenklassen

Lfd. Nr.	Kostenart	Insgesamt		10 - 49	
		€	%	€	%
75 Veterinärwesen					
1	Bruttoarbeitskosten insgesamt	30 382	100	30 382	100
2	Nettoarbeitskosten (Bruttoarbeitskosten abzüglich Lohnsubventionen)	30 190	99,4	30 190	99,4
3	Lohnsubventionen (dem Arbeitgeber erstattete Lohn- und Gehaltszahlungen)	192	0,6	192	0,6
4	Arbeitnehmerentgelt	30 251	99,6	30 251	99,6
5	Bruttolöhne und -gehälter	24 762	81,5	24 762	81,5
6	Bruttolöhne und -gehälter (ohne Auszubildende)	22 730	74,8	22 730	74,8
7	Entgelt für die geleistete Arbeitszeit ¹⁾	19 295	63,5	19 295	63,5
8	Sonderzahlungen insgesamt ²⁾	410	1,3	410	1,3
9	dar.: von persönlichen Leistungen und vom Unternehmenserfolg abhängig	35	0,1	35	0,1
10	Leistungen zur Vermögensbildung der Arbeitnehmer	18	0,1	18	0,1
11	Vergütung für nicht gearbeitete Tage	2 925	9,6	2 925	9,6
12	Urlaubsvergütung	2 075	6,8	2 075	6,8
13	Vergütung gesetzlicher Feiertage	837	2,8	837	2,8
14	Vergütung sonstiger betrieblicher oder tariflicher arbeitsfreier Tage	13	0,0	13	0,0
15	Sachleistungen ³⁾	84	0,3	84	0,3
16	dar.: unbare individuelle Leistungen ⁴⁾	84	0,3	84	0,3
17	Bruttolöhne und -gehälter der Auszubildenden	2 031	6,7	2 031	6,7
18	Sozialbeiträge der Arbeitgeber	5 489	18,1	5 489	18,1
19	Tatsächliche Sozialbeiträge der Arbeitgeber (ohne Auszubildende) ⁵⁾	4 671	15,4	4 671	15,4
20	Gesetzliche Arbeitgeberbeiträge zur Sozialversicherung	4 718	15,5	4 718	15,5
21	Rentenversicherungsbeiträge	2 062	6,8	2 062	6,8
22	dar.: Aufstockungsbeiträge zur Rentenversicherung im Rahmen der Altersteilzeit	-	-	-	-
23	Arbeitslosenversicherungsbeiträge	326	1,1	326	1,1
24	Kranken- und Pflegeversicherungsbeiträge	1 555	5,1	1 555	5,1
25	Beiträge zur Berufsgenossenschaft	751	2,5	751	2,5
26	Umlage für das Insolvenzgeld	23	0,1	23	0,1
27	Sonstige gesetzliche Aufwendungen ⁶⁾	-	-	-	-
28	Aufwendungen für die betriebliche Altersversorgung ohne Entgeltumwandlung	- 47	-0,2	- 47	-0,2
29	Aufwendungen für betriebliche Ruhegeldzusagen	- 118	-0,4	- 118	-0,4
30	Zuwendungen an Pensionskassen	-	-	-	-
31	Zuwendungen an Unterstützungskassen	-	-	-	-
32	Beiträge zur Direktversicherung	71	0,2	71	0,2
33	Beiträge an Pensionsfonds	-	-	-	-
34	Beiträge an den Pensions-Sicherungs-Verein VVaG	-	-	-	-
35	Unterstellte Sozialbeiträge der Arbeitgeber (ohne Auszubildende) ⁷⁾	381	1,3	381	1,3
36	Lohn- und Gehaltsfortzahlung	381	1,3	381	1,3
37	Lohn- und Gehaltsfortzahlung im Krankheitsfall	346	1,1	346	1,1
38	Arbeitgeberzuschüsse zum Mutterschaftsgeld ⁸⁾	35	0,1	35	0,1
39	Unterstellte Sozialbeiträge zur Alters- und Gesundheitsvorsorge von Beamten	-	-	-	-
40	Zahlungen an aus dem Unternehmen ausscheidende Arbeitnehmer	-	-	-	-
41	Entlassungsentschädigungen	-	-	-	-
42	Aufstockungsbeträge zu Lohn und Gehalt im Rahmen der Altersteilzeit	-	-	-	-
43	Sonstige freiwillige Sozialleistungen der Arbeitgeber	-	-	-	-
44	Sozialbeiträge der Arbeitgeber für Auszubildende	437	1,4	437	1,4
45	Kosten für die berufliche Aus- und Weiterbildung	117	0,4	117	0,4
46	Sonstige Aufwendungen ⁹⁾	7	0,0	7	0,0
47	Steuern auf die Lohnsumme oder Beschäftigtenzahl ¹⁰⁾	8	0,0	8	0,0
Nachrichtlich:					
48	Entgeltumwandlung der Arbeitnehmer für betriebliche Altersversorgung	143	0,5	143	0,5
49	Lohnnebenkosten ¹¹⁾	5 621	18,5	5 621	18,5
50	dar.: gesetzliche Lohnnebenkosten ¹²⁾	5 544	18,2	5 544	18,2
51	Personalnebenkosten insgesamt ¹³⁾	11 088	36,5	11 088	36,5
52	dar.: gesetzliche Personalnebenkosten ¹⁴⁾	5 944	19,6	5 944	19,6
53	Bruttoarbeitskosten je Vollzeiteinheit einschließlich Auszubildende	22 952	75,5	22 952	75,5
54	Bruttoarbeitskosten je geleistete Stunde der Beschäftigten (ohne Auszubildende)	16,43		16,43	
55	Nettoarbeitskosten je geleistete Stunde der Beschäftigten (einschl. Auszubildende)	12,37		12,37	

Erläuterung der Fußnoten auf Seite 187

In Unternehmen von ... bis ... Arbeitnehmern										Lfd. Nr.
50 und mehr										
zusammen		50 - 249		250 - 499		500 - 999		1 000 und mehr		
€	%	€	%	€	%	€	%	€	%	
-	-	-	-	-	-	-	-	-	-	1
-	-	-	-	-	-	-	-	-	-	2
-	-	-	-	-	-	-	-	-	-	3
-	-	-	-	-	-	-	-	-	-	4
-	-	-	-	-	-	-	-	-	-	5
-	-	-	-	-	-	-	-	-	-	6
-	-	-	-	-	-	-	-	-	-	7
-	-	-	-	-	-	-	-	-	-	8
-	-	-	-	-	-	-	-	-	-	9
-	-	-	-	-	-	-	-	-	-	10
-	-	-	-	-	-	-	-	-	-	11
-	-	-	-	-	-	-	-	-	-	12
-	-	-	-	-	-	-	-	-	-	13
-	-	-	-	-	-	-	-	-	-	14
-	-	-	-	-	-	-	-	-	-	15
-	-	-	-	-	-	-	-	-	-	16
-	-	-	-	-	-	-	-	-	-	17
-	-	-	-	-	-	-	-	-	-	18
-	-	-	-	-	-	-	-	-	-	19
-	-	-	-	-	-	-	-	-	-	20
-	-	-	-	-	-	-	-	-	-	21
-	-	-	-	-	-	-	-	-	-	22
-	-	-	-	-	-	-	-	-	-	23
-	-	-	-	-	-	-	-	-	-	24
-	-	-	-	-	-	-	-	-	-	25
-	-	-	-	-	-	-	-	-	-	26
-	-	-	-	-	-	-	-	-	-	27
-	-	-	-	-	-	-	-	-	-	28
-	-	-	-	-	-	-	-	-	-	29
-	-	-	-	-	-	-	-	-	-	30
-	-	-	-	-	-	-	-	-	-	31
-	-	-	-	-	-	-	-	-	-	32
-	-	-	-	-	-	-	-	-	-	33
-	-	-	-	-	-	-	-	-	-	34
-	-	-	-	-	-	-	-	-	-	35
-	-	-	-	-	-	-	-	-	-	36
-	-	-	-	-	-	-	-	-	-	37
-	-	-	-	-	-	-	-	-	-	38
-	-	-	-	-	-	-	-	-	-	39
-	-	-	-	-	-	-	-	-	-	40
-	-	-	-	-	-	-	-	-	-	41
-	-	-	-	-	-	-	-	-	-	42
-	-	-	-	-	-	-	-	-	-	43
-	-	-	-	-	-	-	-	-	-	44
-	-	-	-	-	-	-	-	-	-	45
-	-	-	-	-	-	-	-	-	-	46
-	-	-	-	-	-	-	-	-	-	47
-	-	-	-	-	-	-	-	-	-	48
-	-	-	-	-	-	-	-	-	-	49
-	-	-	-	-	-	-	-	-	-	50
-	-	-	-	-	-	-	-	-	-	51
-	-	-	-	-	-	-	-	-	-	52
-	-	-	-	-	-	-	-	-	-	53
-	-	-	-	-	-	-	-	-	-	54
-	-	-	-	-	-	-	-	-	-	55

Noch: 2. Bruttoarbeitskosten je Vollzeiteinheit 2008 nach Kostenarten, Wirtschaftszweigen und Unternehmensgrößenklassen

Lfd. Nr.	Kostenart	Insgesamt		10 - 49	
		€	%	€	%
N Erbringung von sonstigen					
1	Bruttoarbeitskosten insgesamt	21 962	100	21 832	100
2	Nettoarbeitskosten (Bruttoarbeitskosten abzüglich Lohnsubventionen)	21 854	99,5	21 667	99,2
3	Lohnsubventionen (dem Arbeitgeber erstattete Lohn- und Gehaltszahlungen)	/	/	/	/
4	Arbeitnehmerentgelt	21 835	99,4	21 780	99,8
5	Bruttolöhne und -gehälter	17 447	79,4	17 494	80,1
6	Bruttolöhne und -gehälter (ohne Auszubildende)	17 369	79,1	17 413	79,8
7	Entgelt für die geleistete Arbeitszeit ¹⁾	14 184	64,6	14 809	67,8
8	Sonderzahlungen insgesamt ²⁾	(738)	(3,4)	/	/
9	dar.: von persönlichen Leistungen und vom Unternehmenserfolg abhängig	(241)	(1,1)	/	/
10	Leistungen zur Vermögensbildung der Arbeitnehmer	(25)	(0,1)	/	/
11	Vergütung für nicht gearbeitete Tage	2 310	10,5	2 285	10,5
12	Urlaubsvergütung	1 613	7,3	1 579	7,2
13	Vergütung gesetzlicher Feiertage	618	2,8	671	3,1
14	Vergütung sonstiger betrieblicher oder tariflicher arbeitsfreier Tage	/	/	/	/
15	Sachleistungen ³⁾	(112)	(0,5)	/	/
16	dar.: unbare individuelle Leistungen ⁴⁾	111	0,5	76	0,3
17	Bruttolöhne und -gehälter der Auszubildenden	(77)	(0,4)	/	/
18	Sozialbeiträge der Arbeitgeber	4 388	20,0	4 287	19,6
19	Tatsächliche Sozialbeiträge der Arbeitgeber (ohne Auszubildende) ⁵⁾	3 603	16,4	3 643	16,7
20	Gesetzliche Arbeitgeberbeiträge zur Sozialversicherung	3 523	16,0	3 411	15,6
21	Rentenversicherungsbeiträge	1 713	7,8	1 712	7,8
22	dar.: Aufstockungsbeiträge zur Rentenversicherung im Rahmen der Altersteilzeit	(11)	(0,0)	/	/
23	Arbeitslosenversicherungsbeiträge	264	1,2	267	1,2
24	Kranken- und Pflegeversicherungsbeiträge	1 243	5,7	1 196	5,5
25	Beiträge zur Berufsgenossenschaft	282	1,3	(187)	(0,9)
26	Umlage für das Insolvenzgeld	17	0,1	17	0,1
27	Sonstige gesetzliche Aufwendungen ⁶⁾	/	/	/	/
28	Aufwendungen für die betriebliche Altersversorgung ohne Entgeltumwandlung	/	/	/	/
29	Aufwendungen für betriebliche Ruhegeldzusagen	/	/	/	/
30	Zuwendungen an Pensionskassen	/	/	/	/
31	Zuwendungen an Unterstützungskassen	/	/	-	-
32	Beiträge zur Direktversicherung	/	/	/	/
33	Beiträge an Pensionsfonds	2	(0,0)	-	-
34	Beiträge an den Pensions-Sicherungs-Verein VVaG	/	/	/	/
35	Unterstellte Sozialbeiträge der Arbeitgeber (ohne Auszubildende) ⁷⁾	766	3,5	(622)	(2,9)
36	Lohn- und Gehaltsfortzahlung	622	2,8	(621)	(2,8)
37	Lohn- und Gehaltsfortzahlung im Krankheitsfall	589	2,7	(583)	(2,7)
38	Arbeitgeberzuschüsse zum Mutterschaftsgeld ⁸⁾	33	0,2	38	0,2
39	Unterstellte Sozialbeiträge zur Alters- und Gesundheitsvorsorge von Beamten	-	-	-	-
40	Zahlungen an aus dem Unternehmen ausscheidende Arbeitnehmer	/	/	/	/
41	Entlassungsentschädigungen	/	/	/	/
42	Aufstockungsbeträge zu Lohn und Gehalt im Rahmen der Altersteilzeit	(21)	(0,1)	-	-
43	Sonstige freiwillige Sozialleistungen der Arbeitgeber	/	/	-	-
44	Sozialbeiträge der Arbeitgeber für Auszubildende	(19)	(0,1)	/	/
45	Kosten für die berufliche Aus- und Weiterbildung	/	/	/	/
46	Sonstige Aufwendungen ⁹⁾	/	/	/	/
47	Steuern auf die Lohnsumme oder Beschäftigtenzahl ¹⁰⁾	74	0,3	/	/
Nachrichtlich:					
48	Entgeltumwandlung der Arbeitnehmer für betriebliche Altersversorgung	/	/	/	/
49	Lohnnebenkosten ¹¹⁾	4 515	20,6	4 339	19,9
50	dar.: gesetzliche Lohnnebenkosten ¹²⁾	4 239	19,3	4 081	18,7
51	Personalnebenkosten insgesamt ¹³⁾	7 778	35,4	7 023	32,2
52	dar.: gesetzliche Personalnebenkosten ¹⁴⁾	4 838	22,0	4 731	21,7
53	Bruttoarbeitskosten je Vollzeiteinheit einschließlich Auszubildende	21 731	98,9	21 537	98,6
54	Bruttoarbeitskosten je geleistete Stunde der Beschäftigten (ohne Auszubildende)	13,27		12,95	
55	Nettoarbeitskosten je geleistete Stunde der Beschäftigten (einschl. Auszubildende)	13,07		12,68	

Erläuterung der Fußnoten auf Seite 187

In Unternehmen von ... bis ... Arbeitnehmern										Lfd. Nr.
50 und mehr										
zusammen		50 - 249		250 - 499		500 - 999		1 000 und mehr		
€	%	€	%	€	%	€	%	€	%	
wirtschaftlichen Dienstleistungen										
21 977	100	(21 800)	100	20 317	100	19 429	100	23 252	100	1
21 876	99,5	(21 725)	99,7	20 243	99,6	19 402	99,9	23 107	99,4	2
/	/	/	/	/	/	(27)	0,1	/	/	3
21 841	99,4	(21 692)	99,5	20 118	99,0	19 302	99,3	23 115	99,4	4
17 441	79,4	(17 481)	80,2	16 170	79,6	15 400	79,3	18 334	78,8	5
17 364	79,0	(17 427)	79,9	16 119	79,3	15 271	78,6	18 250	78,5	6
14 111	64,2	(14 368)	65,9	13 203	65,0	12 708	65,4	14 594	62,8	7
(799)	(3,6)	/	/	/	/	/	(2,5)	(977)	(4,2)	8
(262)	(1,2)	/	/	/	/	(250)	(1,3)	(281)	(1,2)	9
/	(0,1)	/	/	/	/	/	/	(29)	(0,1)	10
2 313	10,5	(2 299)	10,5	2 087	10,3	1 941	10,0	2 487	10,7	11
1 617	7,4	(1 608)	7,4	(1 399)	6,9	1 379	7,1	1 749	7,5	12
612	2,8	(652)	3,0	577	2,8	528	2,7	620	2,7	13
/	/	/	/	/	/	(34)	(0,2)	/	/	14
(117)	(0,5)	/	/	/	/	/	/	163	0,7	15
115	0,5	54	0,2	84	0,4	116	0,6	162	0,7	16
(77)	(0,4)	/	/	/	/	(130)	(0,7)	(84)	(0,4)	17
4 400	20,0	4 211	19,3	3 948	19,4	3 902	20,1	4 781	20,6	18
3 599	16,4	3 494	16,0	3 378	16,6	3 296	17,0	3 808	16,4	19
3 536	16,1	3 442	15,8	3 293	16,2	3 247	16,7	3 742	16,1	20
1 713	7,8	1 695	7,8	1 604	7,9	1 581	8,1	1 791	7,7	21
										22
(12)	(0,1)	/	/	/	/	/	/	(19)	(0,1)	
264	1,2	262	1,2	241	1,2	222	1,1	283	1,2	23
1 249	5,7	1 204	5,5	1 157	5,7	1 201	6,2	1 316	5,7	24
293	1,3	/	(1,2)	(269)	(1,3)	228	1,2	334	1,4	25
17	0,1	(17)	0,1	16	0,1	15	0,1	18	0,1	26
/	/	-	-	/	/	-	-	-	-	27
/	/	/	/	/	/	/	/	/	/	28
/	/	/	/	/	/	/	/	/	/	29
/	/	/	/	/	/	/	/	(6)	(0,0)	30
/	/	/	/	/	/	/	/	/	/	31
/	/	/	/	/	/	(4)	(0,0)	(3)	(0,0)	32
(3)	(0,0)	-	-	-	-	-	-	(6)	(0,0)	33
/	/	/	/	/	/	(1)	(0,0)	/	/	34
782	3,6	(704)	(3,2)	(558)	(2,7)	573	2,9	952	4,1	35
622	2,8	590	(2,7)	503	2,5	523	2,7	703	3,0	36
590	2,7	554	(2,5)	473	2,3	497	2,6	671	2,9	37
32	0,1	36	0,2	31	0,2	26	0,1	33	0,1	38
-	-	-	-	-	-	-	-	-	-	39
/	/	/	/	/	/	(50)	0,3	(248)	(1,1)	40
/	/	/	/	/	/	(45)	(0,2)	(206)	(0,9)	41
(23)	(0,1)	/	/	/	/	/	/	(42)	(0,2)	42
/	/	/	/	-	-	(0)	(0,0)	(1)	/	43
(19)	(0,1)	/	/	/	/	(32)	(0,2)	(21)	(0,1)	44
/	/	/	/	/	/	/	(0,2)	/	/	45
/	/	/	/	/	/	(48)	(0,2)	(30)	(0,1)	46
79	0,4	(78)	(0,4)	(72)	/	49	0,3	90	0,4	47
/	/	/	/	/	/	/	/	/	/	48
4 536	20,6	4 318	19,8	4 147	20,4	4 029	20,7	4 919	21,2	49
4 257	19,4	4 124	18,9	3 880	19,1	3 851	19,8	4 557	19,6	50
7 866	35,8	(7 431)	34,1	(7 114)	35,0	6 721	34,6	8 659	37,2	51
4 850	22,1	4 763	21,9	4 445	21,9	4 347	22,4	5 156	22,2	52
21 753	99,0	(21 614)	99,1	20 170	99,3	19 008	97,8	23 046	99,1	53
13,31		(12,99)		(12,10)		11,35		14,44		54
13,11		(12,84)		(11,96)		11,09		14,22		55

Noch: 2. Bruttoarbeitskosten je Vollzeiteinheit 2008 nach Kostenarten, Wirtschaftszweigen und Unternehmensgrößenklassen

Lfd. Nr.	Kostenart	Insgesamt		10 - 49	
		€	%	€	%
		77 Vermietung von			
1	Bruttoarbeitskosten insgesamt	(35 653)	100	/	100
2	Nettoarbeitskosten (Bruttoarbeitskosten abzüglich Lohnsubventionen)	(35 564)	99,7	/	99,3
3	Lohnsubventionen (dem Arbeitgeber erstattete Lohn- und Gehaltszahlungen)	/	/	/	/
4	Arbeitnehmerentgelt	(35 114)	98,5	/	99,9
5	Bruttolöhne und -gehälter	(28 360)	79,5	/	82,0
6	Bruttolöhne und -gehälter (ohne Auszubildende)	(28 195)	79,1	/	81,8
7	Entgelt für die geleistete Arbeitszeit ¹⁾	(21 166)	59,4	/	68,5
8	Sonderzahlungen insgesamt ²⁾	/	/	/	/
9	dar.: von persönlichen Leistungen und vom Unternehmenserfolg abhängig	/	/	/	/
10	Leistungen zur Vermögensbildung der Arbeitnehmer	/	/	/	/
11	Vergütung für nicht gearbeitete Tage	(3 660)	10,3	/	(9,7)
12	Urlaubsvergütung	/	7,6	/	(6,6)
13	Vergütung gesetzlicher Feiertage	(894)	2,5	/	3,0
14	Vergütung sonstiger betrieblicher oder tariflicher arbeitsfreier Tage	/	/	/	/
15	Sachleistungen ³⁾	/	/	/	/
16	dar.: unbare individuelle Leistungen ⁴⁾	437	1,2	95	0,4
17	Bruttolöhne und -gehälter der Auszubildenden	/	/	/	/
18	Sozialbeiträge der Arbeitgeber	(6 754)	18,9	(4 676)	(17,9)
19	Tatsächliche Sozialbeiträge der Arbeitgeber (ohne Auszubildende) ⁵⁾	(5 593)	15,7	/	15,4
20	Gesetzliche Arbeitgeberbeiträge zur Sozialversicherung	(5 112)	14,3	/	15,2
21	Rentenversicherungsbeiträge	(2 504)	7,0	/	7,4
22	dar.: Aufstockungsbeiträge zur Rentenversicherung im Rahmen der Altersteilzeit	/	/	-	-
23	Arbeitslosenversicherungsbeiträge	(405)	1,1	/	1,2
24	Kranken- und Pflegeversicherungsbeiträge	(1 737)	4,9	/	5,1
25	Beiträge zur Berufsgenossenschaft	404	(1,1)	(369)	/
26	Umlage für das Insolvenzgeld	(27)	0,1	/	0,1
27	Sonstige gesetzliche Aufwendungen ⁶⁾	/	/	-	-
28	Aufwendungen für die betriebliche Altersversorgung ohne Entgeltumwandlung	/	/	/	/
29	Aufwendungen für betriebliche Ruhegeldzusagen	/	/	-	-
30	Zuwendungen an Pensionskassen	/	/	/	/
31	Zuwendungen an Unterstützungskassen	/	/	-	-
32	Beiträge zur Direktversicherung	/	/	/	/
33	Beiträge an Pensionsfonds	-	-	-	-
34	Beiträge an den Pensions-Sicherungs-Verein VVaG	/	(0,1)	/	/
35	Unterstellte Sozialbeiträge der Arbeitgeber (ohne Auszubildende) ⁷⁾	(1 119)	(3,1)	(626)	/
36	Lohn- und Gehaltsfortzahlung	872	(2,4)	(612)	/
37	Lohn- und Gehaltsfortzahlung im Krankheitsfall	824	(2,3)	(565)	/
38	Arbeitgeberzuschüsse zum Mutterschaftsgeld ⁸⁾	48	(0,1)	(47)	/
39	Unterstellte Sozialbeiträge zur Alters- und Gesundheitsvorsorge von Beamten	-	-	-	-
40	Zahlungen an aus dem Unternehmen ausscheidende Arbeitnehmer	/	/	/	/
41	Entlassungsentschädigungen	/	/	/	/
42	Aufstockungsbeträge zu Lohn und Gehalt im Rahmen der Altersteilzeit	/	/	-	-
43	Sonstige freiwillige Sozialleistungen der Arbeitgeber	/	/	-	-
44	Sozialbeiträge der Arbeitgeber für Auszubildende	/	/	/	/
45	Kosten für die berufliche Aus- und Weiterbildung	/	/	/	/
46	Sonstige Aufwendungen ⁹⁾	/	/	/	/
47	Steuern auf die Lohnsumme oder Beschäftigtenzahl ¹⁰⁾	/	/	/	/
Nachrichtlich:					
48	Entgeltumwandlung der Arbeitnehmer für betriebliche Altersversorgung	/	/	/	/
49	Lohnnebenkosten ¹¹⁾	(7 293)	20,5	/	(18,0)
50	dar.: gesetzliche Lohnnebenkosten ¹²⁾	6 057	17,0	(4 621)	(17,7)
51	Personalnebenkosten insgesamt ¹³⁾	/	40,6	/	31,5
52	dar.: gesetzliche Personalnebenkosten ¹⁴⁾	(6 910)	19,4	/	20,6
53	Bruttoarbeitskosten je Vollzeiteinheit einschließlich Auszubildende	(35 013)	98,2	/	99,0
54	Bruttoarbeitskosten je geleistete Stunde der Beschäftigten (ohne Auszubildende)	(20,29)		/	
55	Nettoarbeitskosten je geleistete Stunde der Beschäftigten (einschl. Auszubildende)	(19,89)		/	

Erläuterung der Fußnoten auf Seite 187

In Unternehmen von ... bis ... Arbeitnehmern										Lfd. Nr.
50 und mehr										
zusammen		50 - 249		250 - 499		500 - 999		1 000 und mehr		
€	%	€	%	€	%	€	%	€	%	
beweglichen Sachen										
(42 165)	100	32 940	100	/	100	42 579	100	43 121	100	1
(42 142)	99,9	32 927	100,0	/	99,8	42 560	100,0	43 120	100,0	2
(22)	/	(13)	/	/	/	19	0,0	/	(0,0)	3
(41 282)	97,9	32 821	99,6	/	93,9	41 783	98,1	42 806	99,3	4
(33 105)	78,5	(25 729)	78,1	/	77,6	33 543	78,8	34 122	79,1	5
(32 862)	77,9	(25 690)	78,0	/	77,4	33 145	77,8	33 738	78,2	6
23 402	55,5	19 916	60,5	/	(48,6)	22 345	52,5	25 089	58,2	7
/	/	/	(6,1)	/	/	5 882	13,8	(3 083)	7,2	8
/	/	/	/	/	/	5 236	12,3	1 574	3,6	9
/	(0,3)	/	(0,5)	/	/	98	0,2	116	0,3	10
(4 429)	10,5	3 383	10,3	/	9,8	3 781	8,9	5 008	11,6	11
(3 361)	8,0	(2 542)	7,7	/	7,3	2 764	6,5	3 880	9,0	12
972	2,3	837	2,5	/	(2,1)	950	2,2	1 017	2,4	13
/	/	/	/	/	/	68	0,2	/	/	14
/	/	/	/	/	/	1 038	2,4	(441)	(1,0)	15
671	1,6	223	0,7	1 614	3,1	1 002	2,4	387	0,9	16
(243)	/	(39)	/	/	/	398	0,9	/	(0,9)	17
8 177	19,4	7 092	21,5	/	16,3	8 240	19,4	8 684	20,1	18
(6 659)	15,8	(5 413)	16,4	/	14,6	6 652	15,6	7 006	16,2	19
5 883	14,0	5 071	15,4	/	/	6 633	15,6	6 083	14,1	20
2 887	6,8	2 528	7,7	/	/	3 161	7,4	2 938	6,8	21
										22
/	/	-	-	-	-	16	0,0	/	/	
470	1,1	410	1,2	/	/	505	1,2	478	1,1	23
2 008	(4,8)	1 765	5,4	(1 911)	/	2 378	5,6	2 073	4,8	24
428	(1,0)	(343)	1,0	/	/	557	1,3	(563)	1,3	25
(32)	0,1	(25)	0,1	/	0,1	32	0,1	33	0,1	26
/	/	-	-	/	/	-	-	-	-	27
/	/	/	/	/	/	19	0,0	(922)	2,1	28
/	/	/	/	/	/	15	0,0	/	(1,3)	29
/	/	(2)	/	-	-	-	-	/	/	30
/	/	/	/	/	/	4	0,0	/	/	31
(61)	/	-	-	/	/	-	-	/	(0,3)	32
-	-	-	-	-	-	-	-	-	-	33
34	(0,1)	/	/	/	/	1	0,0	/	(0,2)	34
1 457	(3,5)	1 669	(5,1)	/	/	1 495	3,5	1 582	3,7	35
1 051	(2,5)	811	2,5	/	/	774	1,8	1 408	3,3	36
1 002	(2,4)	765	2,3	/	/	723	1,7	1 358	3,1	37
49	(0,1)	46	0,1	(50)	/	51	0,1	(50)	0,1	38
-	-	-	-	-	-	-	-	-	-	39
(406)	/	(857)	(2,6)	/	/	722	1,7	(174)	0,4	40
(385)	/	(857)	(2,6)	/	/	671	1,6	(141)	(0,3)	41
/	/	-	-	-	-	51	0,1	(33)	/	42
/	/	/	/	-	-	-	-	-	-	43
(61)	/	(10)	/	/	/	93	0,2	/	(0,2)	44
/	/	(48)	/	/	/	366	0,9	/	/	45
/	/	(27)	/	/	/	392	0,9	65	(0,2)	46
46	(0,1)	44	0,1	/	/	38	0,1	52	0,1	47
/	(0,5)	/	/	/	/	85	0,2	220	0,5	48
(9 060)	21,5	7 211	21,9	/	22,4	9 036	21,2	8 999	20,9	49
7 041	16,7	5 935	18,0	/	/	7 537	17,7	7 640	17,7	50
/	44,5	(13 024)	39,5	/	(51,4)	20 234	47,5	18 032	41,8	51
7 951	18,9	6 762	20,5	/	/	8 394	19,7	8 561	19,9	52
(41 194)	97,7	32 681	99,2	/	98,2	41 293	97,0	41 740	96,8	53
(24,36)		19,13		/		24,25		24,41		54
(23,81)		18,97		/		23,53		23,69		55

Noch: 2. Bruttoarbeitskosten je Vollzeiteinheit 2008 nach Kostenarten, Wirtschaftszweigen und Unternehmensgrößenklassen

Lfd. Nr.	Kostenart	Insgesamt		10 - 49	
		€	%	€	%
78 Vermittlung und Überlassung					
1	Bruttoarbeitskosten insgesamt	21 313	100	18 714	100
2	Nettoarbeitskosten (Bruttoarbeitskosten abzüglich Lohnsubventionen)	21 174	99,3	18 714	100,0
3	Lohnsubventionen (dem Arbeitgeber erstattete Lohn- und Gehaltszahlungen)	/	/	-	-
4	Arbeitnehmerentgelt	21 164	99,3	18 639	99,6
5	Bruttolöhne und -gehälter	17 058	80,0	14 923	79,7
6	Bruttolöhne und -gehälter (ohne Auszubildende)	17 027	79,9	14 923	79,7
7	Entgelt für die geleistete Arbeitszeit ¹⁾	13 950	65,5	12 807	68,4
8	Sonderzahlungen insgesamt ²⁾	/	(3,1)	/	/
9	dar.: von persönlichen Leistungen und vom Unternehmenserfolg abhängig	/	/	-	-
10	Leistungen zur Vermögensbildung der Arbeitnehmer	/	/	/	/
11	Vergütung für nicht gearbeitete Tage	2 286	10,7	(2 047)	(10,9)
12	Urlaubsvergütung	1 560	7,3	1 308	(7,0)
13	Vergütung gesetzlicher Feiertage	613	2,9	585	3,1
14	Vergütung sonstiger betrieblicher oder tariflicher arbeitsfreier Tage	/	/	/	/
15	Sachleistungen ³⁾	(99)	(0,5)	-	-
16	dar.: unbare individuelle Leistungen ⁴⁾	99	0,5	-	-
17	Bruttolöhne und -gehälter der Auszubildenden	(31)	/	-	-
18	Sozialbeiträge der Arbeitgeber	4 106	19,3	3 717	19,9
19	Tatsächliche Sozialbeiträge der Arbeitgeber (ohne Auszubildende) ⁵⁾	3 452	16,2	3 225	17,2
20	Gesetzliche Arbeitgeberbeiträge zur Sozialversicherung	3 445	16,2	3 225	17,2
21	Rentenversicherungsbeiträge	1 620	7,6	1 544	8,2
22	dar.: Aufstockungsbeiträge zur Rentenversicherung im Rahmen der Altersteilzeit	/	/	-	-
23	Arbeitslosenversicherungsbeiträge	266	1,2	248	1,3
24	Kranken- und Pflegeversicherungsbeiträge	1 173	5,5	1 092	5,8
25	Beiträge zur Berufsgenossenschaft	371	1,7	327	1,7
26	Umlage für das Insolvenzgeld	17	0,1	14	0,1
27	Sonstige gesetzliche Aufwendungen ⁶⁾	-	-	-	-
28	Aufwendungen für die betriebliche Altersversorgung ohne Entgeltumwandlung	/	/	-	-
29	Aufwendungen für betriebliche Ruhegeldzusagen	/	/	-	-
30	Zuwendungen an Pensionskassen	/	/	-	-
31	Zuwendungen an Unterstützungskassen	(2)	(0,0)	-	-
32	Beiträge zur Direktversicherung	/	/	-	-
33	Beiträge an Pensionsfonds	(1)	(0,0)	-	-
34	Beiträge an den Pensions-Sicherungs-Verein VVaG	(0)	(0,0)	-	-
35	Unterstellte Sozialbeiträge der Arbeitgeber (ohne Auszubildende) ⁷⁾	647	3,0	/	/
36	Lohn- und Gehaltsfortzahlung	619	2,9	/	/
37	Lohn- und Gehaltsfortzahlung im Krankheitsfall	589	2,8	/	/
38	Arbeitgeberzuschüsse zum Mutterschaftsgeld ⁸⁾	31	0,1	/	/
39	Unterstellte Sozialbeiträge zur Alters- und Gesundheitsvorsorge von Beamten	-	-	-	-
40	Zahlungen an aus dem Unternehmen ausscheidende Arbeitnehmer	/	/	-	-
41	Entlassungsentschädigungen	/	/	-	-
42	Aufstockungsbeträge zu Lohn und Gehalt im Rahmen der Altersteilzeit	/	/	-	-
43	Sonstige freiwillige Sozialleistungen der Arbeitgeber	(0)	(0,0)	-	-
44	Sozialbeiträge der Arbeitgeber für Auszubildende	(8)	/	-	-
45	Kosten für die berufliche Aus- und Weiterbildung	/	/	-	-
46	Sonstige Aufwendungen ⁹⁾	/	/	/	/
47	Steuern auf die Lohnsumme oder Beschäftigtenzahl ¹⁰⁾	112	0,5	/	/
Nachrichtlich:					
48	Entgeltumwandlung der Arbeitnehmer für betriebliche Altersversorgung	/	/	-	-
49	Lohnnebenkosten ¹¹⁾	4 255	20,0	3 791	20,3
50	dar.: gesetzliche Lohnnebenkosten ¹²⁾	4 184	19,6	3 790	20,3
51	Personalnebenkosten insgesamt ¹³⁾	7 363	34,5	5 907	31,6
52	dar.: gesetzliche Personalnebenkosten ¹⁴⁾	4 790	22,5	4 375	23,4
53	Bruttoarbeitskosten je Vollzeiteinheit einschließlich Auszubildende	21 250	99,7	18 714	100,0
54	Bruttoarbeitskosten je geleistete Stunde der Beschäftigten (ohne Auszubildende)	13,58		11,51	
55	Nettoarbeitskosten je geleistete Stunde der Beschäftigten (einschl. Auszubildende)	13,45		11,51	

Erläuterung der Fußnoten auf Seite 187

In Unternehmen von ... bis ... Arbeitnehmern										Lfd. Nr.
50 und mehr										
zusammen		50 - 249		250 - 499		500 - 999		1 000 und mehr		
€	%	€	%	€	%	€	%	€	%	
von Arbeitskräften										
21 395	100	/	100	19 651	100	17 628	100	22 185	100	1
21 252	99,3	/	99,7	19 594	99,7	17 593	99,8	21 977	99,1	2
/	/	/	/	/	/	35	0,2	/	/	3
21 245	99,3	/	99,4	19 479	99,1	17 448	99,0	22 032	99,3	4
17 126	80,0	/	80,9	15 534	79,0	13 804	78,3	17 726	79,9	5
17 093	79,9	/	80,9	15 526	79,0	13 788	78,2	17 677	79,7	6
13 986	65,4	/	66,6	12 852	65,4	11 754	66,7	14 351	64,7	7
/	(3,2)	/	/	/	/	(200)	(1,1)	/	(3,6)	8
/	/	/	/	/	/	109	0,6	/	/	9
/	/	/	/	/	/	(11)	(0,1)	(21)	(0,1)	10
2 293	10,7	/	11,1	2 110	10,7	1 779	10,1	2 344	10,6	11
1 568	7,3	/	(7,7)	(1 295)	(6,6)	1 154	6,5	1 623	7,3	12
614	2,9	/	3,1	587	3,0	496	2,8	612	2,8	13
/	/	/	/	/	/	(130)	(0,7)	/	/	14
(102)	(0,5)	/	/	/	/	44	0,3	157	0,7	15
102	0,5	29	0,1	37	0,2	44	0,3	156	0,7	16
(32)	/	/	/	/	/	(16)	(0,1)	/	/	17
4 119	19,3	(3 891)	(18,4)	3 944	20,1	3 645	20,7	4 305	19,4	18
3 459	16,2	(3 280)	(15,5)	3 304	16,8	3 005	17,0	3 616	16,3	19
3 452	16,1	(3 278)	(15,5)	3 299	16,8	3 008	17,1	3 605	16,2	20
1 622	7,6	(1 569)	(7,4)	1 554	7,9	1 414	8,0	1 678	7,6	21
										22
/	/	-	-	/	/	-	-	/	/	
266	1,2	(258)	(1,2)	248	1,3	222	1,3	278	1,3	23
1 175	5,5	(1 100)	(5,2)	1 131	5,8	1 043	5,9	1 232	5,6	24
372	1,7	/	/	351	1,8	315	1,8	399	1,8	25
17	0,1	/	0,1	15	0,1	13	0,1	17	0,1	26
-	-	-	-	-	-	-	-	-	-	27
/	/	/	/	/	/	(-3)	(0,0)	/	/	28
/	/	/	/	/	/	(-7)	(0,0)	/	/	29
/	/	-	-	/	/	(0)	(0,0)	/	/	30
(2)	/	-	-	-	-	-	-	/	/	31
/	/	/	/	/	/	4	0,0	/	/	32
(1)	/	-	-	-	-	-	-	/	/	33
(0)	/	-	-	/	/	(0)	(0,0)	/	/	34
652	3,0	(608)	/	(638)	(3,2)	636	3,6	678	3,1	35
624	2,9	(602)	/	556	2,8	617	3,5	648	2,9	36
593	2,8	(567)	/	525	2,7	594	3,4	619	2,8	37
31	0,1	(35)	(0,2)	31	0,2	22	0,1	30	0,1	38
-	-	-	-	-	-	-	-	-	-	39
/	/	/	/	/	/	/	/	(29)	(0,1)	40
/	/	/	/	/	/	/	/	(29)	(0,1)	41
/	/	-	-	/	/	-	-	/	/	42
(0)	/	-	-	-	-	-	-	/	/	43
(8)	/	/	/	/	/	(4)	(0,0)	/	/	44
/	/	/	/	/	/	(7)	(0,0)	/	/	45
/	/	/	/	/	/	69	0,4	/	/	46
113	0,5	111	/	115	0,6	104	0,6	115	0,5	47
/	/	/	/	/	/	19	0,1	(10)	(0,0)	48
4 269	20,0	(4 023)	(19,1)	4 117	21,0	3 824	21,7	4 459	20,1	49
4 197	19,6	(3 994)	(18,9)	3 973	20,2	3 732	21,2	4 380	19,7	50
7 409	34,6	/	33,4	6 800	34,6	5 874	33,3	7 834	35,3	51
4 803	22,4	(4 639)	(22,0)	4 557	23,2	4 224	24,0	4 980	22,4	52
21 330	99,7	/	99,8	19 633	99,9	17 586	99,8	22 094	99,6	53
13,65	/	/	/	(13,34)	/	11,26	/	14,06	/	54
13,52	/	/	/	(13,29)	/	11,21	/	13,87	/	55

Noch: 2. Bruttoarbeitskosten je Vollzeiteinheit 2008 nach Kostenarten, Wirtschaftszweigen und Unternehmensgrößenklassen

Lfd. Nr.	Kostenart	Insgesamt		10 - 49	
		€	%	€	%
		79 Reisebüros, Reiseveranstalter und			
1	Bruttoarbeitskosten insgesamt	30 884	100	(27 381)	100
2	Nettoarbeitskosten (Bruttoarbeitskosten abzüglich Lohnsubventionen)	30 770	99,6	(27 187)	99,3
3	Lohnsubventionen (dem Arbeitgeber erstattete Lohn- und Gehaltszahlungen)	/	/	/	/
4	Arbeitnehmerentgelt	30 834	99,8	(27 359)	99,9
5	Bruttolöhne und -gehälter	25 107	81,3	(22 701)	82,9
6	Bruttolöhne und -gehälter (ohne Auszubildende)	24 593	79,6	(22 194)	81,1
7	Entgelt für die geleistete Arbeitszeit ¹⁾	19 451	63,0	(17 810)	65,0
8	Sonderzahlungen insgesamt ²⁾	/	/	/	/
9	dar.: von persönlichen Leistungen und vom Unternehmenserfolg abhängig	/	/	/	/
10	Leistungen zur Vermögensbildung der Arbeitnehmer	/	/	/	/
11	Vergütung für nicht gearbeitete Tage	(3 194)	10,3	3 011	(11,0)
12	Urlaubsvergütung	(2 340)	(7,6)	2 216	(8,1)
13	Vergütung gesetzlicher Feiertage	849	2,7	(795)	2,9
14	Vergütung sonstiger betrieblicher oder tariflicher arbeitsfreier Tage	/	/	-	-
15	Sachleistungen ³⁾	/	/	/	/
16	dar.: unbare individuelle Leistungen ⁴⁾	142	0,5	162	0,6
17	Bruttolöhne und -gehälter der Auszubildenden	/	/	/	/
18	Sozialbeiträge der Arbeitgeber	5 727	18,5	4 657	17,0
19	Tatsächliche Sozialbeiträge der Arbeitgeber (ohne Auszubildende) ⁵⁾	4 681	15,2	3 869	14,1
20	Gesetzliche Arbeitgeberbeiträge zur Sozialversicherung	4 564	14,8	3 849	14,1
21	Rentenversicherungsbeiträge	2 385	7,7	2 036	7,4
22	dar.: Aufstockungsbeiträge zur Rentenversicherung im Rahmen der Altersteilzeit	/	/	-	-
23	Arbeitslosenversicherungsbeiträge	380	1,2	332	1,2
24	Kranken- und Pflegeversicherungsbeiträge	1 671	5,4	1 376	(5,0)
25	Beiträge zur Berufsgenossenschaft	105	0,3	/	0,3
26	Umlage für das Insolvenzgeld	24	0,1	(22)	0,1
27	Sonstige gesetzliche Aufwendungen ⁶⁾	-	-	-	-
28	Aufwendungen für die betriebliche Altersversorgung ohne Entgeltumwandlung	/	/	/	/
29	Aufwendungen für betriebliche Ruhegeldzusagen	/	/	-	-
30	Zuwendungen an Pensionskassen	/	/	-	-
31	Zuwendungen an Unterstützungskassen	-	-	-	-
32	Beiträge zur Direktversicherung	/	/	/	/
33	Beiträge an Pensionsfonds	/	/	-	-
34	Beiträge an den Pensions-Sicherungs-Verein VVaG	/	/	-	-
35	Unterstellte Sozialbeiträge der Arbeitgeber (ohne Auszubildende) ⁷⁾	(911)	(2,9)	/	(2,3)
36	Lohn- und Gehaltsfortzahlung	(713)	(2,3)	/	(2,3)
37	Lohn- und Gehaltsfortzahlung im Krankheitsfall	(668)	(2,2)	/	(2,2)
38	Arbeitgeberzuschüsse zum Mutterschaftsgeld ⁸⁾	45	0,1	45	(0,2)
39	Unterstellte Sozialbeiträge zur Alters- und Gesundheitsvorsorge von Beamten	-	-	-	-
40	Zahlungen an aus dem Unternehmen ausscheidende Arbeitnehmer	/	(0,6)	-	-
41	Entlassungsentschädigungen	(136)	(0,4)	-	-
42	Aufstockungsbeträge zu Lohn und Gehalt im Rahmen der Altersteilzeit	/	/	-	-
43	Sonstige freiwillige Sozialleistungen der Arbeitgeber	/	/	-	-
44	Sozialbeiträge der Arbeitgeber für Auszubildende	/	/	/	/
45	Kosten für die berufliche Aus- und Weiterbildung	/	/	/	/
46	Sonstige Aufwendungen ⁹⁾	/	/	/	/
47	Steuern auf die Lohnsumme oder Beschäftigtenzahl ¹⁰⁾	/	/	/	/
Nachrichtlich:					
48	Entgeltumwandlung der Arbeitnehmer für betriebliche Altersversorgung	/	/	/	/
49	Lohnnebenkosten ¹¹⁾	5 777	18,7	4 680	17,1
50	dar.: gesetzliche Lohnnebenkosten ¹²⁾	5 440	17,6	4 646	17,0
51	Personalnebenkosten insgesamt ¹³⁾	(11 433)	37,0	/	(35,0)
52	dar.: gesetzliche Personalnebenkosten ¹⁴⁾	6 154	19,9	5 295	19,3
53	Bruttoarbeitskosten je Vollzeiteinheit einschließlich Auszubildende	28 678	92,9	(25 238)	92,2
54	Bruttoarbeitskosten je geleistete Stunde der Beschäftigten (ohne Auszubildende)	18,16		(16,07)	
55	Nettoarbeitskosten je geleistete Stunde der Beschäftigten (einschl. Auszubildende)	16,81		(14,70)	

Erläuterung der Fußnoten auf Seite 187

In Unternehmen von ... bis ... Arbeitnehmern										Lfd. Nr.
50 und mehr										
zusammen		50 - 249		250 - 499		500 - 999		1 000 und mehr		
€	%	€	%	€	%	€	%	€	%	
Erbringung sonstiger Reservierungsdienstleistungen										
(33 251)	100	28 567	100	43 816	100	1
(33 191)	99,8	28 476	99,7	43 816	100,0	2
/	/	(90)	/	-	-	-	-	-	-	3
(33 182)	99,8	28 513	99,8	43 770	99,9	4
(26 733)	80,4	23 274	81,5	34 396	78,5	5
(26 213)	78,8	22 913	80,2	33 453	76,3	6
20 560	61,8	18 574	65,0	25 285	57,7	7
(2 150)	6,5	/	/	3 253	7,4	8
/	/	/	/	306	0,7	9
/	/	/	/	121	0,3	10
/	10,0	(2 756)	(9,6)	4 619	10,5	11
/	(7,3)	/	(6,8)	3 545	8,1	12
885	2,7	824	2,9	1 053	2,4	13
/	/	/	/	-	-	.	.	21	0,0	14
/	/	/	/	174	0,4	15
128	0,4	72	0,3	174	0,4	16
/	/	/	/	943	2,2	17
/	19,4	5 239	18,3	9 374	21,4	18
(5 230)	15,7	4 468	15,6	7 081	16,2	19
(5 047)	15,2	4 350	15,2	6 713	15,3	20
(2 620)	7,9	2 248	7,9	3 503	8,0	21
										22
/	/	/	/	214	0,5	
(413)	1,2	346	1,2	562	1,3	23
(1 869)	5,6	1 635	5,7	2 446	5,6	24
(119)	0,4	100	0,3	169	0,4	25
(26)	0,1	22	0,1	33	0,1	26
-	-	-	-	-	-	-	-	-	-	27
/	/	/	/	-	-	.	.	367	0,8	28
/	/	/	/	-	-	.	.	14	0,0	29
/	/	/	/	-	-	.	.	302	0,7	30
-	-	-	-	-	-	-	-	-	-	31
/	/	/	/	-	-	-	-	6	0,0	32
/	/	-	-	-	-	-	-	41	0,1	33
/	/	/	/	-	-	.	.	4	0,0	34
/	/	/	(2,4)	2 062	4,7	35
/	(2,3)	/	(2,0)	1 192	2,7	36
/	(2,2)	/	/	1 136	2,6	37
(45)	0,1	41	0,1	55	0,1	38
-	-	-	-	-	-	-	-	-	-	39
/	/	(97)	(0,3)	868	2,0	40
/	/	/	(0,4)	414	0,9	41
/	/	/	/	454	1,0	42
/	/	-	-	-	-	.	.	3	0,0	43
/	/	/	/	231	0,5	44
/	/	/	/	-	-	.	.	-	-	45
/	/	-	-	-	-	.	.	-	-	46
41	(0,1)	38	0,1	46	0,1	47
/	/	/	/	-	-	.	.	215	0,5	48
/	19,6	(5 293)	18,5	9 420	21,5	49
(5 977)	18,0	5 063	17,7	8 182	18,7	50
/	38,2	9 992	35,0	18 531	42,3	51
(6 735)	20,3	5 797	20,3	9 004	20,6	52
(31 031)	93,3	27 207	95,2	38 597	88,1	53
(19,58)		16,46		.		.		27,39		54
(18,26)		15,65		.		.		24,02		55

Noch: 2. Bruttoarbeitskosten je Vollzeiteinheit 2008 nach Kostenarten, Wirtschaftszweigen und Unternehmensgrößenklassen

Lfd. Nr.	Kostenart	Insgesamt		10 - 49	
		€	%	€	%
80 Wach- und Sicherheitsdienste					
1	Bruttoarbeitskosten insgesamt	17 744	100	/	100
2	Nettoarbeitskosten (Bruttoarbeitskosten abzüglich Lohnsubventionen)	17 655	99,5	/	98,8
3	Lohnsubventionen (dem Arbeitgeber erstattete Lohn- und Gehaltszahlungen)	/	/	/	/
4	Arbeitnehmerentgelt	17 661	99,5	/	99,4
5	Bruttolöhne und -gehälter	14 188	80,0	/	80,8
6	Bruttolöhne und -gehälter (ohne Auszubildende)	14 086	79,4	/	80,5
7	Entgelt für die geleistete Arbeitszeit ¹⁾	12 122	68,3	/	69,1
8	Sonderzahlungen insgesamt ²⁾	(193)	(1,1)	/	/
9	dar.: von persönlichen Leistungen und vom Unternehmenserfolg abhängig	/	/	-	-
10	Leistungen zur Vermögensbildung der Arbeitnehmer	/	/	/	/
11	Vergütung für nicht gearbeitete Tage	1 682	9,5	/	(10,8)
12	Urlaubsvergütung	1 202	6,8	/	/
13	Vergütung gesetzlicher Feiertage	468	2,6	/	3,2
14	Vergütung sonstiger betrieblicher oder tariflicher arbeitsfreier Tage	/	/	/	/
15	Sachleistungen ³⁾	/	/	-	-
16	dar.: unbare individuelle Leistungen ⁴⁾	72	0,4	-	-
17	Bruttolöhne und -gehälter der Auszubildenden	/	/	/	/
18	Sozialbeiträge der Arbeitgeber	3 472	19,6	/	18,6
19	Tatsächliche Sozialbeiträge der Arbeitgeber (ohne Auszubildende) ⁵⁾	2 962	16,7	/	15,5
20	Gesetzliche Arbeitgeberbeiträge zur Sozialversicherung	2 944	16,6	/	15,5
21	Rentenversicherungsbeiträge	1 424	8,0	/	7,5
22	dar.: Aufstockungsbeiträge zur Rentenversicherung im Rahmen der Altersteilzeit	/	/	-	-
23	Arbeitslosenversicherungsbeiträge	203	1,1	/	(1,1)
24	Kranken- und Pflegeversicherungsbeiträge	1 060	6,0	/	5,4
25	Beiträge zur Berufsgenossenschaft	242	1,4	/	1,4
26	Umlage für das Insolvenzgeld	14	0,1	/	0,1
27	Sonstige gesetzliche Aufwendungen ⁶⁾	-	-	-	-
28	Aufwendungen für die betriebliche Altersversorgung ohne Entgeltumwandlung	/	/	/	/
29	Aufwendungen für betriebliche Ruhegeldzusagen	/	/	/	/
30	Zuwendungen an Pensionskassen	/	/	-	-
31	Zuwendungen an Unterstützungskassen	(0)	(0,0)	-	-
32	Beiträge zur Direktversicherung	/	/	/	/
33	Beiträge an Pensionsfonds	(3)	(0,0)	-	-
34	Beiträge an den Pensions-Sicherungs-Verein VVaG	/	/	-	-
35	Unterstellte Sozialbeiträge der Arbeitgeber (ohne Auszubildende) ⁷⁾	486	2,7	/	3,1
36	Lohn- und Gehaltsfortzahlung	446	2,5	/	3,1
37	Lohn- und Gehaltsfortzahlung im Krankheitsfall	419	2,4	/	2,9
38	Arbeitgeberzuschüsse zum Mutterschaftsgeld ⁸⁾	26	0,1	/	/
39	Unterstellte Sozialbeiträge zur Alters- und Gesundheitsvorsorge von Beamten	-	-	-	-
40	Zahlungen an aus dem Unternehmen ausscheidende Arbeitnehmer	/	/	-	-
41	Entlassungsentschädigungen	/	/	-	-
42	Aufstockungsbeträge zu Lohn und Gehalt im Rahmen der Altersteilzeit	(1)	(0,0)	-	-
43	Sonstige freiwillige Sozialleistungen der Arbeitgeber	/	/	-	-
44	Sozialbeiträge der Arbeitgeber für Auszubildende	/	/	/	/
45	Kosten für die berufliche Aus- und Weiterbildung	/	/	/	/
46	Sonstige Aufwendungen ⁹⁾	/	/	/	/
47	Steuern auf die Lohnsumme oder Beschäftigtenzahl ¹⁰⁾	25	0,1	/	/
Nachrichtlich:					
48	Entgeltumwandlung der Arbeitnehmer für betriebliche Altersversorgung	/	/	/	/
49	Lohnnebenkosten ¹¹⁾	3 555	20,0	/	19,2
50	dar.: gesetzliche Lohnnebenkosten ¹²⁾	3 439	19,4	/	18,6
51	Personalnebenkosten insgesamt ¹³⁾	5 621	31,7	/	30,9
52	dar.: gesetzliche Personalnebenkosten ¹⁴⁾	3 882	21,9	/	21,8
53	Bruttoarbeitskosten je Vollzeiteinheit einschließlich Auszubildende	17 445	98,3	/	99,4
54	Bruttoarbeitskosten je geleistete Stunde der Beschäftigten (ohne Auszubildende)	8,99		/	
55	Nettoarbeitskosten je geleistete Stunde der Beschäftigten (einschl. Auszubildende)	8,80		/	

Erläuterung der Fußnoten auf Seite 187

In Unternehmen von ... bis ... Arbeitnehmern										Lfd. Nr.
50 und mehr										
zusammen		50 - 249		250 - 499		500 - 999		1 000 und mehr		
€	%	€	%	€	%	€	%	€	%	
sowie Detekteien										
17 628	100	(19 059)	100	16 662	100	19 505	100	16 168	100	1
17 549	99,5	(18 905)	99,2	16 575	99,5	19 446	99,7	16 141	99,8	2
/	/	/	/	/	/	/	/	(27)	/	3
17 547	99,5	(18 996)	99,7	16 596	99,6	19 378	99,3	16 096	99,6	4
14 087	79,9	(15 316)	80,4	13 384	80,3	15 644	80,2	12 679	78,4	5
13 981	79,3	(15 276)	80,1	13 321	79,9	15 394	78,9	12 593	77,9	6
12 035	68,3	(13 163)	69,1	11 558	69,4	13 348	68,4	10 580	65,4	7
(199)	(1,1)	/	/	/	/	/	/	322	(2,0)	8
/	/	/	/	/	/	/	/	/	/	9
/	/	/	/	/	/	/	/	(13)	/	10
1 657	9,4	/	(9,2)	1 603	9,6	1 723	8,8	1 593	9,9	11
1 190	6,8	/	(6,2)	1 158	7,0	1 236	6,3	1 198	7,4	12
459	2,6	(560)	2,9	443	2,7	476	2,4	386	2,4	13
/	/	/	/	/	/	/	/	(9)	/	14
/	/	/	/	/	/	/	/	(84)	(0,5)	15
76	0,4	123	0,6	51	0,3	71	0,4	83	0,5	16
/	/	/	/	/	/	/	/	/	/	17
3 460	19,6	(3 680)	19,3	3 212	19,3	3 734	19,1	3 417	21,1	18
2 956	16,8	(3 233)	17,0	2 821	16,9	3 203	16,4	2 702	16,7	19
2 937	16,7	(3 176)	16,7	2 815	16,9	3 197	16,4	2 684	16,6	20
1 421	8,1	(1 553)	8,2	1 367	8,2	1 521	7,8	1 299	8,0	21
										22
/	/	-	-	/	/	/	/	/	/	
203	1,2	(213)	1,1	195	1,2	222	1,1	187	1,2	23
1 060	6,0	(1 132)	5,9	1 007	6,0	1 165	6,0	983	6,1	24
240	1,4	(262)	1,4	233	1,4	273	1,4	201	1,2	25
14	0,1	(15)	0,1	13	0,1	15	0,1	12	0,1	26
-	-	-	-	-	-	-	-	-	-	27
/	/	/	/	/	/	/	/	/	/	28
/	/	/	/	/	/	-	-	/	/	29
/	/	/	/	-	-	/	/	-	-	30
(0)	(0,0)	-	-	/	/	-	-	-	-	31
/	/	/	/	/	/	/	/	(1)	/	32
(3)	(0,0)	-	-	-	-	-	-	/	/	33
/	/	/	/	-	-	-	-	/	/	34
479	2,7	/	(2,3)	377	2,3	470	2,4	(691)	(4,3)	35
437	2,5	/	(2,2)	366	2,2	452	2,3	552	3,4	36
410	2,3	/	(2,0)	340	2,0	424	2,2	532	3,3	37
26	0,1	(32)	(0,2)	(26)	(0,2)	28	0,1	(20)	0,1	38
-	-	-	-	-	-	-	-	-	-	39
/	/	/	/	(11)	0,1	(18)	(0,1)	/	/	40
/	/	/	/	(11)	0,1	(19)	(0,1)	/	/	41
(1)	(0,0)	-	-	/	/	/	/	/	/	42
/	/	-	-	-	-	-	-	/	/	43
/	/	/	/	/	/	/	/	/	/	44
/	/	/	/	/	/	/	/	/	/	45
(42)	(0,2)	/	/	/	/	(78)	0,4	/	/	46
25	0,1	26	(0,1)	27	0,2	26	0,1	19	0,1	47
(28)	(0,2)	/	/	/	/	/	/	/	/	48
3 541	20,1	(3 743)	19,6	3 278	19,7	3 861	19,8	3 489	21,6	49
3 425	19,4	(3 632)	19,1	3 222	19,3	3 736	19,2	3 279	20,3	50
5 593	31,7	(5 896)	30,9	5 105	30,6	6 157	31,6	5 588	34,6	51
3 858	21,9	(4 182)	21,9	3 651	21,9	4 151	21,3	3 641	22,5	52
17 321	98,3	(18 939)	99,4	16 490	99,0	18 603	95,4	16 035	99,2	53
8,91		/		8,38		9,72		9,09		54
8,72		/		8,25		9,28		9,01		55

Noch: 2. Bruttoarbeitskosten je Vollzeiteinheit 2008 nach Kostenarten, Wirtschaftszweigen und Unternehmensgrößenklassen

Lfd. Nr.	Kostenart	Insgesamt		10 - 49	
		€	%	€	%
81 Gebäudebetreuung; Garten-					
1	Bruttoarbeitskosten insgesamt	19 551	100	20 242	100
2	Nettoarbeitskosten (Bruttoarbeitskosten abzüglich Lohnsubventionen)	19 470	99,6	20 010	98,9
3	Lohnsubventionen (dem Arbeitgeber erstattete Lohn- und Gehaltszahlungen)	/	/	/	/
4	Arbeitnehmerentgelt	19 473	99,6	20 192	99,8
5	Bruttolöhne und -gehälter	15 478	79,2	16 003	79,1
6	Bruttolöhne und -gehälter (ohne Auszubildende)	15 386	78,7	15 947	78,8
7	Entgelt für die geleistete Arbeitszeit ¹⁾	12 733	65,1	13 648	67,4
8	Sonderzahlungen insgesamt ²⁾	(428)	(2,2)	/	/
9	dar.: von persönlichen Leistungen und vom Unternehmenserfolg abhängig	/	/	/	/
10	Leistungen zur Vermögensbildung der Arbeitnehmer	/	/	/	/
11	Vergütung für nicht gearbeitete Tage	2 104	10,8	2 098	10,4
12	Urlaubsvergütung	1 470	7,5	(1 466)	7,2
13	Vergütung gesetzlicher Feiertage	562	2,9	622	3,1
14	Vergütung sonstiger betrieblicher oder tariflicher arbeitsfreier Tage	72	0,4	/	/
15	Sachleistungen ³⁾	(110)	(0,6)	/	/
16	dar.: unbare individuelle Leistungen ⁴⁾	110	0,6	86	0,4
17	Bruttolöhne und -gehälter der Auszubildenden	/	/	/	/
18	Sozialbeiträge der Arbeitgeber	3 994	20,4	(4 189)	20,7
19	Tatsächliche Sozialbeiträge der Arbeitgeber (ohne Auszubildende) ⁵⁾	3 354	17,2	(3 578)	17,7
20	Gesetzliche Arbeitgeberbeiträge zur Sozialversicherung	3 229	16,5	3 197	15,8
21	Rentenversicherungsbeiträge	1 591	8,1	1 610	8,0
22	dar.: Aufstockungsbeiträge zur Rentenversicherung im Rahmen der Altersteilzeit	/	/	/	/
23	Arbeitslosenversicherungsbeiträge	222	1,1	246	1,2
24	Kranken- und Pflegeversicherungsbeiträge	1 189	6,1	1 123	5,5
25	Beiträge zur Berufsgenossenschaft	200	1,0	/	/
26	Umlage für das Insolvenzgeld	15	0,1	15	0,1
27	Sonstige gesetzliche Aufwendungen ⁶⁾	/	/	/	/
28	Aufwendungen für die betriebliche Altersversorgung ohne Entgeltumwandlung	/	/	/	/
29	Aufwendungen für betriebliche Ruhegeldzusagen	/	/	/	/
30	Zuwendungen an Pensionskassen	/	/	/	/
31	Zuwendungen an Unterstützungskassen	/	/	-	-
32	Beiträge zur Direktversicherung	/	/	/	/
33	Beiträge an Pensionsfonds	6	0,0	-	-
34	Beiträge an den Pensions-Sicherungs-Verein VVaG	/	/	/	/
35	Unterstellte Sozialbeiträge der Arbeitgeber (ohne Auszubildende) ⁷⁾	618	3,2	/	/
36	Lohn- und Gehaltsfortzahlung	567	2,9	/	/
37	Lohn- und Gehaltsfortzahlung im Krankheitsfall	536	2,7	/	/
38	Arbeitgeberzuschüsse zum Mutterschaftsgeld ⁸⁾	30	0,2	(39)	(0,2)
39	Unterstellte Sozialbeiträge zur Alters- und Gesundheitsvorsorge von Beamten	-	-	-	-
40	Zahlungen an aus dem Unternehmen ausscheidende Arbeitnehmer	(50)	(0,3)	-	-
41	Entlassungsentschädigungen	(25)	(0,1)	-	-
42	Aufstockungsbeträge zu Lohn und Gehalt im Rahmen der Altersteilzeit	(25)	(0,1)	-	-
43	Sonstige freiwillige Sozialleistungen der Arbeitgeber	/	/	-	-
44	Sozialbeiträge der Arbeitgeber für Auszubildende	/	/	/	/
45	Kosten für die berufliche Aus- und Weiterbildung	/	/	/	/
46	Sonstige Aufwendungen ⁹⁾	/	/	/	/
47	Steuern auf die Lohnsumme oder Beschäftigtenzahl ¹⁰⁾	37	0,2	/	/
Nachrichtlich:					
48	Entgeltumwandlung der Arbeitnehmer für betriebliche Altersversorgung	/	/	/	/
49	Lohnnebenkosten ¹¹⁾	4 073	20,8	(4 239)	20,9
50	dar.: gesetzliche Lohnnebenkosten ¹²⁾	3 856	19,7	3 827	18,9
51	Personalnebenkosten insgesamt ¹³⁾	6 818	34,9	(6 594)	32,6
52	dar.: gesetzliche Personalnebenkosten ¹⁴⁾	4 395	22,5	4 435	21,9
53	Bruttoarbeitskosten je Vollzeiteinheit einschließlich Auszubildende	19 266	98,5	20 045	99,0
54	Bruttoarbeitskosten je geleistete Stunde der Beschäftigten (ohne Auszubildende)	11,73		12,37	
55	Nettoarbeitskosten je geleistete Stunde der Beschäftigten (einschl. Auszubildende)	11,51		12,10	

Erläuterung der Fußnoten auf Seite 187

In Unternehmen von ... bis ... Arbeitnehmern										Lfd. Nr.
50 und mehr										
zusammen		50 - 249		250 - 499		500 - 999		1 000 und mehr		
€	%	€	%	€	%	€	%	€	%	
und Landschaftsbau										
19 378	100	(20 270)	100	(15 786)	100	(17 514)	100	20 365	100	1
19 335	99,8	(20 197)	99,6	(15 786)	100,0	(17 497)	99,9	20 321	99,8	2
/	/	/	/	-	-	/	/	45	0,2	3
19 292	99,6	(20 182)	99,6	(15 730)	99,7	(17 433)	99,5	20 274	99,5	4
15 347	79,2	(16 066)	79,3	(12 755)	80,8	(13 914)	79,4	16 060	78,9	5
15 246	78,7	(15 956)	78,7	(12 746)	80,7	(13 803)	78,8	15 959	78,4	6
12 503	64,5	13 494	66,6	(10 797)	68,4	11 511	65,7	12 668	62,2	7
(509)	(2,6)	/	/	/	/	/	/	719	3,5	8
/	/	/	/	/	/	/	/	195	1,0	9
/	/	/	/	/	/	/	/	(15)	(0,1)	10
2 105	10,9	(2 090)	10,3	(1 612)	10,2	(1 755)	10,0	2 383	11,7	11
1 470	7,6	(1 471)	7,3	(1 129)	7,2	(1 258)	7,2	1 639	8,0	12
547	2,8	(608)	3,0	(482)	3,1	486	2,8	551	2,7	13
88	0,5	/	/	/	/	/	/	194	1,0	14
(116)	(0,6)	/	/	/	/	/	/	173	0,8	15
116	0,6	24	0,1	95	0,6	127	0,7	172	0,8	16
/	(0,5)	/	/	/	/	/	/	101	0,5	17
3 945	20,4	4 116	20,3	(2 976)	18,9	(3 519)	20,1	4 213	20,7	18
3 297	17,0	3 469	17,1	(2 660)	16,8	3 080	17,6	3 398	16,7	19
3 237	16,7	3 365	16,6	(2 647)	16,8	3 018	17,2	3 362	16,5	20
1 586	8,2	(1 680)	8,3	(1 310)	8,3	1 472	8,4	1 629	8,0	21
										22
(14)	(0,1)	/	/	-	-	/	/	26	0,1	
216	1,1	(236)	1,2	/	(1,0)	(184)	1,0	230	1,1	23
1 206	6,2	1 228	6,1	(971)	6,1	1 148	6,6	1 256	6,2	24
214	1,1	(206)	(1,0)	(196)	1,2	(200)	1,1	231	1,1	25
15	0,1	(16)	0,1	(12)	0,1	(13)	0,1	16	0,1	26
-	-	-	-	-	-	-	-	-	-	27
/	/	/	/	/	/	/	/	36	0,2	28
/	/	/	/	-	-	/	/	6	0,0	29
/	/	/	/	-	-	/	/	11	0,1	30
/	/	/	/	-	-	/	/	-	-	31
/	/	/	/	/	/	/	/	(2)	(0,0)	32
7	(0,0)	-	-	-	-	-	-	16	0,1	33
/	/	/	/	-	-	/	/	1	0,0	34
623	3,2	(619)	3,1	(315)	(2,0)	/	(2,3)	790	3,9	35
559	2,9	(586)	(2,9)	(306)	(1,9)	/	(2,2)	677	3,3	36
531	2,7	(554)	(2,7)	(283)	(1,8)	/	(2,1)	649	3,2	37
28	0,1	(33)	0,2	/	(0,1)	/	(0,1)	29	0,1	38
-	-	-	-	-	-	-	-	-	-	39
(63)	(0,3)	/	/	/	/	/	/	112	0,5	40
(32)	(0,2)	/	/	/	/	/	/	49	0,2	41
(31)	(0,2)	/	/	-	-	/	/	63	0,3	42
/	/	/	/	-	-	/	/	1	0,0	43
/	(0,1)	/	/	/	/	/	/	26	0,1	44
/	/	/	/	/	/	/	/	(7)	(0,0)	45
/	(0,2)	/	/	/	/	/	/	38	0,2	46
42	0,2	(40)	0,2	/	/	(35)	(0,2)	48	0,2	47
/	/	/	/	/	/	/	/	26	0,1	48
4 031	20,8	4 203	20,7	(3 031)	19,2	(3 599)	20,6	4 305	21,1	49
3 863	19,9	4 018	19,8	(2 990)	18,9	3 463	19,8	4 112	20,2	50
6 875	35,5	(6 776)	33,4	(4 989)	31,6	(6 003)	34,3	7 697	37,8	51
4 384	22,6	4 599	22,7	(3 471)	22,0	3 921	22,4	4 637	22,8	52
19 072	98,4	(19 907)	98,2	(15 763)	99,9	(17 171)	98,0	20 077	98,6	53
11,57		11,80		(9,42)		(10,49)		12,33		54
11,36		11,55		(9,41)		(10,28)		12,13		55

Noch: 2. Bruttoarbeitskosten je Vollzeiteinheit 2008 nach Kostenarten, Wirtschaftszweigen und Unternehmensgrößenklassen

Lfd. Nr.	Kostenart	Insgesamt		10 - 49	
		€	%	€	%
82 Erbringung von wirtschaftlichen Dienstleistungen					
1	Bruttoarbeitskosten insgesamt	(31 594)	100	(27 534)	100
2	Nettoarbeitskosten (Bruttoarbeitskosten abzüglich Lohnsubventionen)	(31 539)	99,8	(27 534)	100,0
3	Lohnsubventionen (dem Arbeitgeber erstattete Lohn- und Gehaltszahlungen)	/	/	-	-
4	Arbeitnehmerentgelt	(31 460)	99,6	(27 498)	99,9
5	Bruttolöhne und -gehälter	(24 411)	77,3	(22 308)	81,0
6	Bruttolöhne und -gehälter (ohne Auszubildende)	(24 273)	76,8	(22 256)	80,8
7	Entgelt für die geleistete Arbeitszeit ¹⁾	19 037	60,3	(19 198)	69,7
8	Sonderzahlungen insgesamt ²⁾	/	(5,9)	/	/
9	dar.: von persönlichen Leistungen und vom Unternehmenserfolg abhängig	/	/	-	-
10	Leistungen zur Vermögensbildung der Arbeitnehmer	/	/	/	/
11	Vergütung für nicht gearbeitete Tage	(3 163)	10,0	/	10,4
12	Urlaubsvergütung	(2 308)	7,3	/	(7,3)
13	Vergütung gesetzlicher Feiertage	846	2,7	(873)	3,2
14	Vergütung sonstiger betrieblicher oder tariflicher arbeitsfreier Tage	/	/	/	/
15	Sachleistungen ³⁾	/	/	/	/
16	dar.: unbare individuelle Leistungen ⁴⁾	141	0,4	82	0,3
17	Bruttolöhne und -gehälter der Auszubildenden	/	/	/	/
18	Sozialbeiträge der Arbeitgeber	(7 049)	22,3	(5 189)	(18,8)
19	Tatsächliche Sozialbeiträge der Arbeitgeber (ohne Auszubildende) ⁵⁾	(5 066)	16,0	4 284	15,6
20	Gesetzliche Arbeitgeberbeiträge zur Sozialversicherung	4 780	15,1	(4 122)	(15,0)
21	Rentenversicherungsbeiträge	2 508	7,9	(2 122)	(7,7)
22	dar.: Aufstockungsbeiträge zur Rentenversicherung im Rahmen der Altersteilzeit	/	/	-	-
23	Arbeitslosenversicherungsbeiträge	387	1,2	339	1,2
24	Kranken- und Pflegeversicherungsbeiträge	1 740	5,5	(1 508)	(5,5)
25	Beiträge zur Berufsgenossenschaft	(121)	(0,4)	/	/
26	Umlage für das Insolvenzgeld	(24)	0,1	(22)	0,1
27	Sonstige gesetzliche Aufwendungen ⁶⁾	-	-	-	-
28	Aufwendungen für die betriebliche Altersversorgung ohne Entgeltumwandlung	/	/	/	/
29	Aufwendungen für betriebliche Ruhegeldzusagen	/	/	/	/
30	Zuwendungen an Pensionskassen	/	/	/	/
31	Zuwendungen an Unterstützungskassen	/	/	-	-
32	Beiträge zur Direktversicherung	/	/	/	/
33	Beiträge an Pensionsfonds	-	-	-	-
34	Beiträge an den Pensions-Sicherungs-Verein VVaG	/	/	/	/
35	Unterstellte Sozialbeiträge der Arbeitgeber (ohne Auszubildende) ⁷⁾	(1 950)	(6,2)	/	/
36	Lohn- und Gehaltsfortzahlung	(892)	2,8	/	/
37	Lohn- und Gehaltsfortzahlung im Krankheitsfall	(838)	2,7	/	/
38	Arbeitgeberzuschüsse zum Mutterschaftsgeld ⁸⁾	(54)	0,2	(46)	/
39	Unterstellte Sozialbeiträge zur Alters- und Gesundheitsvorsorge von Beamten	-	-	-	-
40	Zahlungen an aus dem Unternehmen ausscheidende Arbeitnehmer	/	/	-	-
41	Entlassungsentschädigungen	/	/	-	-
42	Aufstockungsbeträge zu Lohn und Gehalt im Rahmen der Altersteilzeit	/	(0,4)	-	-
43	Sonstige freiwillige Sozialleistungen der Arbeitgeber	/	/	-	-
44	Sozialbeiträge der Arbeitgeber für Auszubildende	/	(0,1)	/	/
45	Kosten für die berufliche Aus- und Weiterbildung	/	/	-	-
46	Sonstige Aufwendungen ⁹⁾	/	/	-	-
47	Steuern auf die Lohnsumme oder Beschäftigtenzahl ¹⁰⁾	51	(0,2)	/	/
Nachrichtlich:					
48	Entgeltumwandlung der Arbeitnehmer für betriebliche Altersversorgung	/	/	/	/
49	Lohnnebenkosten ¹¹⁾	(7 183)	22,7	(5 225)	(19,0)
50	dar.: gesetzliche Lohnnebenkosten ¹²⁾	5 756	18,2	(5 063)	(18,4)
51	Personalnebenkosten insgesamt ¹³⁾	(12 557)	39,7	(8 336)	30,3
52	dar.: gesetzliche Personalnebenkosten ¹⁴⁾	6 570	20,8	(5 924)	(21,5)
53	Bruttoarbeitskosten je Vollzeiteinheit einschließlich Auszubildende	31 081	98,4	(27 294)	99,1
54	Bruttoarbeitskosten je geleistete Stunde der Beschäftigten (ohne Auszubildende)	(18,36)		/	
55	Nettoarbeitskosten je geleistete Stunde der Beschäftigten (einschl. Auszubildende)	(18,04)		/	

Erläuterung der Fußnoten auf Seite 187

In Unternehmen von ... bis ... Arbeitnehmern										Lfd. Nr.
50 und mehr										
zusammen		50 - 249		250 - 499		500 - 999		1 000 und mehr		
€	%	€	%	€	%	€	%	€	%	
für Unternehmen und Privatpersonen a. n. g.										
(32 177)	100	(26 586)	100	46 569	100	1
(32 114)	99,8	(26 503)	99,7	46 569	100,0	2
/	/	/	/	-	-	3
(32 029)	99,5	(26 512)	99,7	46 393	99,6	4
(24 713)	76,8	(20 968)	78,9	(34 104)	73,2	5
(24 562)	76,3	(20 912)	78,7	(33 851)	72,7	6
(19 013)	59,1	16 528	62,2	(25 160)	54,0	7
/	(6,6)	/	(6,0)	(3 829)	8,2	8
/	/	/	/	/	/	9
/	/	/	/	(147)	(0,3)	10
(3 204)	10,0	(2 570)	9,7	(4 507)	9,7	11
(2 353)	7,3	(1 817)	6,8	(3 442)	7,4	12
842	2,6	750	2,8	(1 063)	2,3	13
/	/	/	/	/	/	14
/	/	/	/	/	/	15
150	0,5	166	0,6	208	0,4	16
/	/	/	/	(253)	0,5	17
(7 316)	22,7	/	(20,9)	12 289	26,4	18
(5 179)	16,1	(4 183)	15,7	7 550	16,2	19
(4 874)	15,1	4 073	15,3	6 906	14,8	20
(2 564)	8,0	2 127	8,0	3 704	8,0	21
										22
/	/	/	/	/	/	
(394)	1,2	(326)	1,2	574	1,2	23
1 773	5,5	1 488	5,6	2 487	5,3	24
(120)	(0,4)	(112)	(0,4)	(107)	0,2	25
(24)	0,1	(20)	0,1	(33)	0,1	26
-	-	-	-	-	-	-	-	-	-	27
/	/	/	/	/	/	28
/	/	-	-	/	/	29
/	/	/	/	-	-	.	.	/	/	30
/	/	/	/	-	-	31
/	/	/	/	/	/	32
-	-	-	-	-	-	-	-	-	-	33
/	/	/	/	/	/	34
(2 102)	(6,5)	/	/	/	/	35
(892)	2,8	/	(2,3)	(1 356)	2,9	36
(837)	2,6	/	(2,1)	1 269	2,7	37
/	(0,2)	(47)	0,2	/	(0,2)	38
-	-	-	-	-	-	-	-	-	-	39
/	/	/	/	/	/	40
/	/	/	/	/	/	41
/	/	/	/	/	/	42
/	/	/	/	-	-	.	.	/	/	43
/	(0,1)	/	/	(62)	0,1	44
/	/	/	/	/	/	45
/	/	/	/	/	/	46
53	(0,2)	(52)	0,2	54	0,1	47
/	/	/	/	/	/	48
(7 464)	23,2	/	(21,1)	12 465	26,8	49
(5 856)	18,2	4 748	17,9	8 377	18,0	50
(13 164)	40,9	(10 059)	37,8	21 409	46,0	51
(6 662)	20,7	5 486	20,6	9 378	20,1	52
(31 620)	98,3	26 343	99,1	45 529	97,8	53
(18,88)		(15,33)		28,46		54
(18,52)		(15,14)		27,80		55

Noch: 2. Bruttoarbeitskosten je Vollzeiteinheit 2008 nach Kostenarten, Wirtschaftszweigen und Unternehmensgrößenklassen

Lfd. Nr.	Kostenart	Insgesamt		10 - 49	
		€	%	€	%
O Öffentliche Verwaltung,					
1	Bruttoarbeitskosten insgesamt	47 502	100	-	-
2	Nettoarbeitskosten (Bruttoarbeitskosten abzüglich Lohnsubventionen)	47 502	100,0	-	-
3	Lohnsubventionen (dem Arbeitgeber erstattete Lohn- und Gehaltszahlungen)	-	-	-	-
4	Arbeitnehmerentgelt	47 217	99,4	-	-
5	Bruttolöhne und -gehälter	34 351	72,3	-	-
6	Bruttolöhne und -gehälter (ohne Auszubildende)	33 860	71,3	-	-
7	Entgelt für die geleistete Arbeitszeit ¹⁾	26 232	55,2	-	-
8	Sonderzahlungen insgesamt ²⁾	2 306	4,9	-	-
9	dar.: von persönlichen Leistungen und vom Unternehmenserfolg abhängig	65	0,1	-	-
10	Leistungen zur Vermögensbildung der Arbeitnehmer	79	0,2	-	-
11	Vergütung für nicht gearbeitete Tage	5 035	10,6	-	-
12	Urlaubsvergütung	3 645	7,7	-	-
13	Vergütung gesetzlicher Feiertage	1 263	2,7	-	-
14	Vergütung sonstiger betrieblicher oder tariflicher arbeitsfreier Tage	126	0,3	-	-
15	Sachleistungen ³⁾	/	/	-	-
16	dar.: unbare individuelle Leistungen ⁴⁾	/	/	-	-
17	Bruttolöhne und -gehälter der Auszubildenden	491	1,0	-	-
18	Sozialbeiträge der Arbeitgeber	12 866	27,1	-	-
19	Tatsächliche Sozialbeiträge der Arbeitgeber (ohne Auszubildende) ⁵⁾	5 169	10,9	-	-
20	Gesetzliche Arbeitgeberbeiträge zur Sozialversicherung	4 500	9,5	-	-
21	Rentenversicherungsbeiträge	2 355	5,0	-	-
22	dar.: Aufstockungsbeiträge zur Rentenversicherung im Rahmen der Altersteilzeit	130	0,3	-	-
23	Arbeitslosenversicherungsbeiträge	369	0,8	-	-
24	Kranken- und Pflegeversicherungsbeiträge	1 634	3,4	-	-
25	Beiträge zur Berufsgenossenschaft	141	0,3	-	-
26	Umlage für das Insolvenzgeld	-	-	-	-
27	Sonstige gesetzliche Aufwendungen ⁶⁾	-	-	-	-
28	Aufwendungen für die betriebliche Altersversorgung ohne Entgeltumwandlung	669	1,4	-	-
29	Aufwendungen für betriebliche Ruhegeldzusagen	-	-	-	-
30	Zuwendungen an Pensionskassen	669	1,4	-	-
31	Zuwendungen an Unterstützungskassen	-	-	-	-
32	Beiträge zur Direktversicherung	-	-	-	-
33	Beiträge an Pensionsfonds	-	-	-	-
34	Beiträge an den Pensions-Sicherungs-Verein VVaG	-	-	-	-
35	Unterstellte Sozialbeiträge der Arbeitgeber (ohne Auszubildende) ⁷⁾	7 544	15,9	-	-
36	Lohn- und Gehaltsfortzahlung	1 856	3,9	-	-
37	Lohn- und Gehaltsfortzahlung im Krankheitsfall	1 830	3,9	-	-
38	Arbeitgeberzuschüsse zum Mutterschaftsgeld ⁸⁾	/	/	-	-
39	Unterstellte Sozialbeiträge zur Alters- und Gesundheitsvorsorge von Beamten	4 181	8,8	-	-
40	Zahlungen an aus dem Unternehmen ausscheidende Arbeitnehmer	599	1,3	-	-
41	Entlassungsentschädigungen	-	-	-	-
42	Aufstockungsbeträge zu Lohn und Gehalt im Rahmen der Altersteilzeit	599	1,3	-	-
43	Sonstige freiwillige Sozialleistungen der Arbeitgeber	908	1,9	-	-
44	Sozialbeiträge der Arbeitgeber für Auszubildende	153	0,3	-	-
45	Kosten für die berufliche Aus- und Weiterbildung	191	0,4	-	-
46	Sonstige Aufwendungen ⁹⁾	/	/	-	-
47	Steuern auf die Lohnsumme oder Beschäftigtenzahl ¹⁰⁾	4	0,0	-	-
Nachrichtlich:					
48	Entgeltumwandlung der Arbeitnehmer für betriebliche Altersversorgung	-	-	-	-
49	Lohnnebenkosten ¹¹⁾	13 151	27,7	-	-
50	dar.: gesetzliche Lohnnebenkosten ¹²⁾	10 694	22,5	-	-
51	Personalnebenkosten insgesamt ¹³⁾	21 270	44,8	-	-
52	dar.: gesetzliche Personalnebenkosten ¹⁴⁾	11 804	24,8	-	-
53	Bruttoarbeitskosten je Vollzeiteinheit einschließlich Auszubildende	45 783	96,4	-	-
54	Bruttoarbeitskosten je geleistete Stunde der Beschäftigten (ohne Auszubildende)	29,19	-	-	-
55	Nettoarbeitskosten je geleistete Stunde der Beschäftigten (einschl. Auszubildende)	28,12	-	-	-

Erläuterung der Fußnoten auf Seite 187

In Unternehmen von ... bis ... Arbeitnehmern										Lfd. Nr.
50 und mehr										
zusammen		50 - 249		250 - 499		500 - 999		1 000 und mehr		
€	%	€	%	€	%	€	%	€	%	
Verteidigung; Sozialversicherung										
47 502	100	-	-	-	-	-	-	47 502	100	1
47 502	100,0	-	-	-	-	-	-	47 502	100,0	2
-	-	-	-	-	-	-	-	-	-	3
47 217	99,4	-	-	-	-	-	-	47 217	99,4	4
34 351	72,3	-	-	-	-	-	-	34 351	72,3	5
33 860	71,3	-	-	-	-	-	-	33 860	71,3	6
26 232	55,2	-	-	-	-	-	-	26 232	55,2	7
2 306	4,9	-	-	-	-	-	-	2 306	4,9	8
65	0,1	-	-	-	-	-	-	65	0,1	9
79	0,2	-	-	-	-	-	-	79	0,2	10
5 035	10,6	-	-	-	-	-	-	5 035	10,6	11
3 645	7,7	-	-	-	-	-	-	3 645	7,7	12
1 263	2,7	-	-	-	-	-	-	1 263	2,7	13
126	0,3	-	-	-	-	-	-	126	0,3	14
/	/	-	-	-	-	-	-	/	/	15
/	/	-	-	-	-	-	-	/	/	16
491	1,0	-	-	-	-	-	-	491	1,0	17
12 866	27,1	-	-	-	-	-	-	12 866	27,1	18
5 169	10,9	-	-	-	-	-	-	5 169	10,9	19
4 500	9,5	-	-	-	-	-	-	4 500	9,5	20
2 355	5,0	-	-	-	-	-	-	2 355	5,0	21
										22
130	0,3	-	-	-	-	-	-	130	0,3	
369	0,8	-	-	-	-	-	-	369	0,8	23
1 634	3,4	-	-	-	-	-	-	1 634	3,4	24
141	0,3	-	-	-	-	-	-	141	0,3	25
-	-	-	-	-	-	-	-	-	-	26
-	-	-	-	-	-	-	-	-	-	27
669	1,4	-	-	-	-	-	-	669	1,4	28
-	-	-	-	-	-	-	-	-	-	29
669	1,4	-	-	-	-	-	-	669	1,4	30
-	-	-	-	-	-	-	-	-	-	31
-	-	-	-	-	-	-	-	-	-	32
-	-	-	-	-	-	-	-	-	-	33
-	-	-	-	-	-	-	-	-	-	34
7 544	15,9	-	-	-	-	-	-	7 544	15,9	35
1 856	3,9	-	-	-	-	-	-	1 856	3,9	36
1 830	3,9	-	-	-	-	-	-	1 830	3,9	37
/	/	-	-	-	-	-	-	/	/	38
4 181	8,8	-	-	-	-	-	-	4 181	8,8	39
599	1,3	-	-	-	-	-	-	599	1,3	40
-	-	-	-	-	-	-	-	-	-	41
599	1,3	-	-	-	-	-	-	599	1,3	42
908	1,9	-	-	-	-	-	-	908	1,9	43
153	0,3	-	-	-	-	-	-	153	0,3	44
191	0,4	-	-	-	-	-	-	191	0,4	45
/	/	-	-	-	-	-	-	/	/	46
4	0,0	-	-	-	-	-	-	4	0,0	47
-	-	-	-	-	-	-	-	-	-	48
13 151	27,7	-	-	-	-	-	-	13 151	27,7	49
10 694	22,5	-	-	-	-	-	-	10 694	22,5	50
21 270	44,8	-	-	-	-	-	-	21 270	44,8	51
11 804	24,8	-	-	-	-	-	-	11 804	24,8	52
45 783	96,4	-	-	-	-	-	-	45 783	96,4	53
29,19		-	-	-	-	-	-	29,19		54
28,12		-	-	-	-	-	-	28,12		55

Noch: 2. Bruttoarbeitskosten je Vollzeiteinheit 2008 nach Kostenarten, Wirtschaftszweigen und Unternehmensgrößenklassen

Lfd. Nr.	Kostenart	Insgesamt		10 - 49	
		€	%	€	%
P Erziehung und					
1	Bruttoarbeitskosten insgesamt	45 513	100	/	100
2	Nettoarbeitskosten (Bruttoarbeitskosten abzüglich Lohnsubventionen)	45 324	99,6	/	99,7
3	Lohnsubventionen (dem Arbeitgeber erstattete Lohn- und Gehaltszahlungen)	/	/	/	/
4	Arbeitnehmerentgelt	45 497	100,0	/	99,8
5	Bruttolöhne und -gehälter	35 081	77,1	/	80,8
6	Bruttolöhne und -gehälter (ohne Auszubildende)	34 836	76,5	/	(74,4)
7	Entgelt für die geleistete Arbeitszeit ¹⁾	27 620	60,7	/	(63,6)
8	Sonderzahlungen insgesamt ²⁾	1 847	4,1	/	/
9	dar.: von persönlichen Leistungen und vom Unternehmenserfolg abhängig	/	/	-	-
10	Leistungen zur Vermögensbildung der Arbeitnehmer	67	0,1	/	/
11	Vergütung für nicht gearbeitete Tage	5 139	11,3	/	(10,2)
12	Urlaubsvergütung	3 712	8,2	/	(7,0)
13	Vergütung gesetzlicher Feiertage	1 297	2,8	/	(2,9)
14	Vergütung sonstiger betrieblicher oder tariflicher arbeitsfreier Tage	130	0,3	/	(0,3)
15	Sachleistungen ³⁾	/	/	/	/
16	dar.: unbare individuelle Leistungen ⁴⁾	/	/	/	/
17	Bruttolöhne und -gehälter der Auszubildenden	/	/	/	/
18	Sozialbeiträge der Arbeitgeber	10 416	22,9	/	19,0
19	Tatsächliche Sozialbeiträge der Arbeitgeber (ohne Auszubildende) ⁵⁾	7 337	16,1	/	/
20	Gesetzliche Arbeitgeberbeiträge zur Sozialversicherung	6 736	14,8	/	/
21	Rentenversicherungsbeiträge	3 504	7,7	/	/
22	dar.: Aufstockungsbeiträge zur Rentenversicherung im Rahmen der Altersteilzeit	148	0,3	/	/
23	Arbeitslosenversicherungsbeiträge	549	1,2	/	/
24	Kranken- und Pflegeversicherungsbeiträge	2 459	5,4	/	/
25	Beiträge zur Berufsgenossenschaft	219	0,5	/	0,8
26	Umlage für das Insolvenzgeld	(5)	(0,0)	/	0,1
27	Sonstige gesetzliche Aufwendungen ⁶⁾	-	-	-	-
28	Aufwendungen für die betriebliche Altersversorgung ohne Entgeltumwandlung	601	1,3	/	/
29	Aufwendungen für betriebliche Ruhegeldzusagen	/	/	/	/
30	Zuwendungen an Pensionskassen	590	1,3	-	-
31	Zuwendungen an Unterstützungskassen	/	/	-	-
32	Beiträge zur Direktversicherung	(9)	/	/	/
33	Beiträge an Pensionsfonds	0	0,0	-	-
34	Beiträge an den Pensions-Sicherungs-Verein VVaG	/	/	-	-
35	Unterstellte Sozialbeiträge der Arbeitgeber (ohne Auszubildende) ⁷⁾	2 988	6,6	/	/
36	Lohn- und Gehaltsfortzahlung	1 371	3,0	/	/
37	Lohn- und Gehaltsfortzahlung im Krankheitsfall	1 331	2,9	/	/
38	Arbeitgeberzuschüsse zum Mutterschaftsgeld ⁸⁾	/	/	/	/
39	Unterstellte Sozialbeiträge zur Alters- und Gesundheitsvorsorge von Beamten	693	1,5	-	-
40	Zahlungen an aus dem Unternehmen ausscheidende Arbeitnehmer	655	1,4	/	/
41	Entlassungsentschädigungen	/	/	/	/
42	Aufstockungsbeträge zu Lohn und Gehalt im Rahmen der Altersteilzeit	645	1,4	/	/
43	Sonstige freiwillige Sozialleistungen der Arbeitgeber	269	0,6	/	/
44	Sozialbeiträge der Arbeitgeber für Auszubildende	/	/	/	/
45	Kosten für die berufliche Aus- und Weiterbildung	/	/	/	/
46	Sonstige Aufwendungen ⁹⁾	/	/	-	-
47	Steuern auf die Lohnsumme oder Beschäftigtenzahl ¹⁰⁾	21	0,0	/	/
Nachrichtlich:					
48	Entgeltumwandlung der Arbeitnehmer für betriebliche Altersversorgung	/	/	/	/
49	Lohnnebenkosten ¹¹⁾	10 432	22,9	/	/
50	dar.: gesetzliche Lohnnebenkosten ¹²⁾	8 912	19,6	/	/
51	Personalnebenkosten insgesamt ¹³⁾	17 893	39,3	/	/
52	dar.: gesetzliche Personalnebenkosten ¹⁴⁾	10 118	22,2	/	/
53	Bruttoarbeitskosten je Vollzeiteinheit einschließlich Auszubildende	43 242	95,0	/	/
54	Bruttoarbeitskosten je geleistete Stunde der Beschäftigten (ohne Auszubildende)	28,24		/	
55	Nettoarbeitskosten je geleistete Stunde der Beschäftigten (einschl. Auszubildende)	26,67		/	

Erläuterung der Fußnoten auf Seite 187

In Unternehmen von ... bis ... Arbeitnehmern										Lfd. Nr.
50 und mehr										
zusammen		50 - 249		250 - 499		500 - 999		1 000 und mehr		
€	%	€	%	€	%	€	%	€	%	
Unterricht										
45 628	100	/	100	(27 024)	100	31 587	100	48 675	100	1
45 438	99,6	/	96,3	/	94,6	31 394	99,4	48 668	100,0	2
/	/	/	/	/	/	193	0,6	7	0,0	3
45 613	100,0	/	100,6	/	103,2	34 278	108,5	48 483	99,6	4
35 152	77,0	/	80,8	/	81,9	26 734	84,6	37 207	76,4	5
34 935	76,6	/	79,7	(21 445)	79,4	24 204	76,6	37 119	76,3	6
27 676	60,7	/	63,1	(17 322)	64,1	19 229	60,9	29 383	60,4	7
1 869	4,1	/	/	/	/	1 403	4,4	1 983	4,1	8
/	/	/	/	/	/	48	0,2	31	0,1	9
68	0,1	/	/	/	/	28	0,1	75	0,2	10
5 157	11,3	/	11,9	/	11,3	3 515	11,1	5 486	11,3	11
3 727	8,2	/	8,7	/	8,2	2 535	8,0	3 962	8,1	12
1 300	2,8	/	2,9	(797)	3,0	899	2,8	1 382	2,8	13
130	0,3	/	/	/	/	81	0,3	142	0,3	14
/	/	/	/	/	/	/	/	/	/	15
/	/	/	/	/	/	/	/	/	/	16
/	/	/	/	/	/	2 530	8,0	88	0,2	17
10 461	22,9	/	19,8	/	21,3	7 544	23,9	11 276	23,2	18
7 362	16,1	/	16,2	/	16,8	5 311	16,8	7 832	16,1	19
6 753	14,8	/	16,0	(4 405)	16,3	4 951	15,7	7 130	14,6	20
3 514	7,7	/	8,1	(2 241)	8,3	2 486	7,9	3 723	7,6	21
										22
150	0,3	/	/	/	/	43	0,1	172	0,4	
550	1,2	/	1,3	/	1,2	377	1,2	585	1,2	23
2 466	5,4	/	5,7	(1 580)	5,8	1 744	5,5	2 612	5,4	24
218	0,5	/	0,8	/	0,9	318	1,0	209	0,4	25
/	/	/	0,1	/	0,1	26	0,1	/	/	26
-	-	-	-	-	-	-	-	-	-	27
609	1,3	/	/	/	/	360	1,1	702	1,4	28
/	/	/	/	/	/	9	0,0	1	0,0	29
598	1,3	/	/	/	/	(185)	(0,6)	701	1,4	30
/	/	/	/	-	-	1	0,0	-	-	31
/	/	/	/	/	/	158	0,5	(0)	(0,0)	32
0	0,0	-	-	-	-	-	-	0	0,0	33
/	/	/	/	/	/	7	0,0	0	0,0	34
3 015	6,6	/	(3,3)	(911)	(3,4)	1 090	3,5	3 417	7,0	35
1 378	3,0	(892)	2,8	/	(3,1)	945	3,0	1 477	3,0	36
1 337	2,9	(838)	2,6	/	(2,9)	889	2,8	1 439	3,0	37
/	/	/	/	/	/	/	/	/	/	38
702	1,5	-	-	-	-	-	-	843	1,7	39
663	1,5	/	/	/	/	141	0,4	771	1,6	40
/	/	/	/	/	/	(13)	(0,0)	/	/	41
653	1,4	/	/	/	/	128	0,4	768	1,6	42
272	0,6	/	/	/	/	4	0,0	326	0,7	43
/	/	/	/	/	/	1 143	3,6	27	0,1	44
/	/	/	/	/	/	-2 742	-8,7	82	0,2	45
/	/	/	/	/	/	/	/	/	/	46
21	0,0	19	/	19	/	19	0,1	22	0,0	47
/	/	/	/	/	/	126	0,4	/	/	48
10 476	23,0	/	19,2	(4 903)	18,1	4 853	15,4	11 469	23,6	49
8 938	19,6	/	19,2	(5 558)	20,6	7 058	22,3	9 499	19,5	50
17 953	39,3	/	36,9	/	35,9	12 358	39,1	19 292	39,6	51
10 154	22,3	/	21,7	(6 057)	22,4	6 814	21,6	10 854	22,3	52
43 579	95,5	/	92,9	(22 846)	/	19 201	60,8	48 039	98,7	53
28,29		/		(17,09)		18,90		30,22		54
26,87		/		/		11,35		29,83		55

Noch: 2. Bruttoarbeitskosten je Vollzeiteinheit 2008 nach Kostenarten, Wirtschaftszweigen und Unternehmensgrößenklassen

Lfd. Nr.	Kostenart	Insgesamt		10 - 49	
		€	%	€	%
		Q Gesundheits- und			
1	Bruttoarbeitskosten insgesamt	36 981	100	(28 185)	100
2	Nettoarbeitskosten (Bruttoarbeitskosten abzüglich Lohnsubventionen)	36 819	99,6	(27 911)	99,0
3	Lohnsubventionen (dem Arbeitgeber erstattete Lohn- und Gehaltszahlungen)	/	/	/	/
4	Arbeitnehmerentgelt	36 773	99,4	(28 114)	99,7
5	Bruttolöhne und -gehälter	29 587	80,0	(22 607)	80,2
6	Bruttolöhne und -gehälter (ohne Auszubildende)	29 170	78,9	(22 498)	79,8
7	Entgelt für die geleistete Arbeitszeit ¹⁾	23 295	63,0	(18 381)	65,2
8	Sonderzahlungen insgesamt ²⁾	1 619	4,4	/	/
9	dar.: von persönlichen Leistungen und vom Unternehmenserfolg abhängig	/	/	/	/
10	Leistungen zur Vermögensbildung der Arbeitnehmer	(45)	(0,1)	/	/
11	Vergütung für nicht gearbeitete Tage	4 142	11,2	(3 065)	10,9
12	Urlaubsvergütung	3 022	8,2	/	7,8
13	Vergütung gesetzlicher Feiertage	1 056	2,9	(836)	3,0
14	Vergütung sonstiger betrieblicher oder tariflicher arbeitsfreier Tage	/	(0,2)	/	/
15	Sachleistungen ³⁾	/	/	/	/
16	dar.: unbare individuelle Leistungen ⁴⁾	31	0,1	53	0,2
17	Bruttolöhne und -gehälter der Auszubildenden	(417)	(1,1)	/	/
18	Sozialbeiträge der Arbeitgeber	7 186	19,4	(5 507)	19,5
19	Tatsächliche Sozialbeiträge der Arbeitgeber (ohne Auszubildende) ⁵⁾	5 908	16,0	(4 690)	16,6
20	Gesetzliche Arbeitgeberbeiträge zur Sozialversicherung	5 348	14,5	(4 406)	15,6
21	Rentenversicherungsbeiträge	2 772	7,5	(2 275)	8,1
22	dar.: Aufstockungsbeiträge zur Rentenversicherung im Rahmen der Altersteilzeit	/	(0,2)	/	/
23	Arbeitslosenversicherungsbeiträge	446	1,2	(360)	1,3
24	Kranken- und Pflegeversicherungsbeiträge	1 877	5,1	(1 567)	5,6
25	Beiträge zur Berufsgenossenschaft	226	0,6	/	/
26	Umlage für das Insolvenzgeld	27	0,1	(22)	0,1
27	Sonstige gesetzliche Aufwendungen ⁶⁾	-	-	-	-
28	Aufwendungen für die betriebliche Altersversorgung ohne Entgeltumwandlung	(561)	(1,5)	/	/
29	Aufwendungen für betriebliche Ruhegeldzusagen	/	/	/	/
30	Zuwendungen an Pensionskassen	(342)	(0,9)	/	/
31	Zuwendungen an Unterstützungskassen	/	/	-	-
32	Beiträge zur Direktversicherung	/	/	/	/
33	Beiträge an Pensionsfonds	/	/	/	/
34	Beiträge an den Pensions-Sicherungs-Verein VVaG	/	/	/	/
35	Unterstellte Sozialbeiträge der Arbeitgeber (ohne Auszubildende) ⁷⁾	1 175	3,2	/	/
36	Lohn- und Gehaltsfortzahlung	1 059	2,9	/	(2,5)
37	Lohn- und Gehaltsfortzahlung im Krankheitsfall	1 000	2,7	/	(2,3)
38	Arbeitgeberzuschüsse zum Mutterschaftsgeld ⁸⁾	58	0,2	(52)	0,2
39	Unterstellte Sozialbeiträge zur Alters- und Gesundheitsvorsorge von Beamten	0	0,0	-	-
40	Zahlungen an aus dem Unternehmen ausscheidende Arbeitnehmer	/	/	/	/
41	Entlassungsentschädigungen	/	/	/	/
42	Aufstockungsbeträge zu Lohn und Gehalt im Rahmen der Altersteilzeit	/	/	/	/
43	Sonstige freiwillige Sozialleistungen der Arbeitgeber	(13)	(0,0)	/	/
44	Sozialbeiträge der Arbeitgeber für Auszubildende	(102)	(0,3)	/	/
45	Kosten für die berufliche Aus- und Weiterbildung	(115)	(0,3)	/	/
46	Sonstige Aufwendungen ⁹⁾	/	/	/	/
47	Steuern auf die Lohnsumme oder Beschäftigtenzahl ¹⁰⁾	14	0,0	/	/
Nachrichtlich:					
48	Entgeltumwandlung der Arbeitnehmer für betriebliche Altersversorgung	/	/	/	/
49	Lohnnebenkosten ¹¹⁾	7 394	20,0	(5 578)	19,8
50	dar.: gesetzliche Lohnnebenkosten ¹²⁾	6 524	17,6	(5 147)	18,3
51	Personalnebenkosten insgesamt ¹³⁾	13 686	37,0	(9 803)	34,8
52	dar.: gesetzliche Personalnebenkosten ¹⁴⁾	7 477	20,2	(5 956)	21,1
53	Bruttoarbeitskosten je Vollzeiteinheit einschließlich Auszubildende	35 074	94,8	(27 703)	98,3
54	Bruttoarbeitskosten je geleistete Stunde der Beschäftigten (ohne Auszubildende)	21,87		(16,38)	
55	Nettoarbeitskosten je geleistete Stunde der Beschäftigten (einschl. Auszubildende)	20,65		(15,93)	

Erläuterung der Fußnoten auf Seite 187

In Unternehmen von ... bis ... Arbeitnehmern										Lfd. Nr.
50 und mehr										
zusammen		50 - 249		250 - 499		500 - 999		1 000 und mehr		
€	%	€	%	€	%	€	%	€	%	
Sozialwesen										
38 221	100	(29 397)	100	(36 350)	100	41 013	100	45 792	100	1
38 074	99,6	(29 198)	99,3	(36 055)	99,2	40 904	99,7	45 744	99,9	2
/	/	/	/	/	/	/	/	(48)	/	3
37 994	99,4	(29 206)	99,4	(36 092)	99,3	40 720	99,3	45 593	99,6	4
30 571	80,0	(23 626)	80,4	(28 993)	79,8	32 894	80,2	36 492	79,7	5
30 111	78,8	(23 398)	79,6	(28 626)	78,8	32 248	78,6	35 893	78,4	6
23 987	62,8	(18 872)	64,2	(22 838)	62,8	25 595	62,4	28 418	62,1	7
1 714	4,5	/	/	(1 419)	3,9	(2 042)	(5,0)	2 201	4,8	8
/	/	/	/	/	/	/	/	(221)	0,5	9
(44)	(0,1)	/	/	/	(0,1)	/	/	(58)	(0,1)	10
4 294	11,2	/	11,3	(4 296)	11,8	4 469	10,9	5 122	11,2	11
3 138	8,2	/	8,2	(3 157)	8,7	3 288	8,0	3 733	8,2	12
1 086	2,8	(847)	2,9	(1 051)	2,9	1 146	2,8	1 296	2,8	13
/	(0,2)	/	/	/	/	/	/	93	0,2	14
/	/	/	/	/	/	103	0,3	(93)	0,2	15
28	0,1	46	0,2	25	0,1	8	0,0	27	0,1	16
(460)	(1,2)	/	/	/	/	/	/	(599)	1,3	17
7 423	19,4	(5 581)	19,0	(7 099)	19,5	7 826	19,1	9 102	19,9	18
6 080	15,9	(4 717)	16,0	(5 761)	15,8	6 481	15,8	7 288	15,9	19
5 480	14,3	(4 371)	14,9	5 364	14,8	5 798	14,1	6 395	14,0	20
2 842	7,4	(2 263)	7,7	2 778	7,6	3 019	7,4	3 315	7,2	21
										22
(59)	(0,2)	/	/	/	/	/	/	(75)	0,2	
458	1,2	(362)	1,2	437	1,2	487	1,2	543	1,2	23
1 920	5,0	1 523	5,2	1 864	5,1	2 014	4,9	2 270	5,0	24
232	0,6	(201)	0,7	257	0,7	246	0,6	239	0,5	25
27	0,1	(23)	0,1	(28)	0,1	32	0,1	29	0,1	26
-	-	-	-	-	-	-	-	-	-	27
(600)	(1,6)	/	/	/	/	/	/	(893)	1,9	28
/	/	/	/	/	/	-	-	/	/	29
(375)	(1,0)	/	/	/	/	/	/	(471)	1,0	30
/	(0,5)	/	/	/	/	/	/	(393)	0,9	31
/	/	/	/	/	/	/	/	/	/	32
/	/	/	/	-	-	-	-	-	-	33
/	/	/	/	/	/	-	-	/	/	34
1 230	3,2	/	(2,8)	(1 250)	3,4	(1 183)	(2,9)	1 666	3,6	35
1 109	2,9	/	(2,5)	(1 205)	3,3	(1 059)	(2,6)	1 469	3,2	36
1 050	2,7	/	(2,3)	(1 144)	3,1	(994)	(2,4)	1 406	3,1	37
59	0,2	(51)	0,2	62	0,2	65	0,2	62	0,1	38
0	0,0	-	-	-	-	-	-	(1)	0,0	39
/	/	/	/	/	/	/	/	(164)	0,4	40
/	/	/	/	/	/	/	/	(30)	0,1	41
/	/	/	/	/	/	/	/	(134)	0,3	42
(15)	(0,0)	/	/	/	/	/	/	32	0,1	43
(113)	(0,3)	/	/	/	/	/	/	(148)	0,3	44
/	(0,3)	/	/	/	/	/	/	(120)	0,3	45
/	/	/	/	/	/	/	/	(67)	0,1	46
15	0,0	18	(0,1)	16	(0,0)	15	0,0	12	0,0	47
/	/	/	/	/	/	/	/	184	0,4	48
7 650	20,0	(5 771)	19,6	(7 356)	20,2	8 119	19,8	9 300	20,3	49
6 718	17,6	(5 173)	17,6	6 673	18,4	7 035	17,2	8 024	17,5	50
14 233	37,2	(10 525)	35,8	(13 511)	37,2	15 418	37,6	17 374	37,9	51
7 691	20,1	(5 966)	20,3	7 636	21,0	8 018	19,6	9 172	20,0	52
36 071	94,4	(28 221)	96,0	(34 728)	95,5	37 893	92,4	42 917	93,7	53
22,66		(17,13)		(21,78)		24,41		27,38		54
21,30		(16,32)		(20,64)		22,49		25,66		55

Noch: 2. Bruttoarbeitskosten je Vollzeiteinheit 2008 nach Kostenarten, Wirtschaftszweigen und Unternehmensgrößenklassen

Lfd. Nr.	Kostenart	Insgesamt		10 - 49	
		€	%	€	%

86 Gesundheitswesen					
1	Bruttoarbeitskosten insgesamt	44 769	100	/	100
2	Nettoarbeitskosten (Bruttoarbeitskosten abzüglich Lohnsubventionen)	44 670	99,8	/	99,1
3	Lohnsubventionen (dem Arbeitgeber erstattete Lohn- und Gehaltszahlungen)	/	/	/	/
4	Arbeitnehmerentgelt	44 476	99,3	/	99,6
5	Bruttolöhne und -gehälter	35 909	80,2	/	80,9
6	Bruttolöhne und -gehälter (ohne Auszubildende)	35 365	79,0	/	80,9
7	Entgelt für die geleistete Arbeitszeit ¹⁾	28 043	62,6	/	64,4
8	Sonderzahlungen insgesamt ²⁾	2 069	4,6	/	/
9	dar.: von persönlichen Leistungen und vom Unternehmenserfolg abhängig	/	/	-	-
10	Leistungen zur Vermögensbildung der Arbeitnehmer	(50)	(0,1)	/	/
11	Vergütung für nicht gearbeitete Tage	5 091	11,4	/	(11,2)
12	Urlaubsvergütung	3 731	8,3	/	/
13	Vergütung gesetzlicher Feiertage	1 279	2,9	/	3,0
14	Vergütung sonstiger betrieblicher oder tariflicher arbeitsfreier Tage	/	/	/	/
15	Sachleistungen ³⁾	/	/	/	/
16	dar.: unbare individuelle Leistungen ⁴⁾	41	0,1	151	0,5
17	Bruttolöhne und -gehälter der Auszubildenden	/	(1,2)	/	/
18	Sozialbeiträge der Arbeitgeber	8 567	19,1	/	18,8
19	Tatsächliche Sozialbeiträge der Arbeitgeber (ohne Auszubildende) ⁵⁾	6 954	15,5	/	16,4
20	Gesetzliche Arbeitgeberbeiträge zur Sozialversicherung	6 171	13,8	/	15,4
21	Rentenversicherungsbeiträge	3 236	7,2	/	8,2
22	dar.: Aufstockungsbeiträge zur Rentenversicherung im Rahmen der Altersteilzeit	(65)	(0,1)	/	/
23	Arbeitslosenversicherungsbeiträge	527	1,2	/	1,3
24	Kranken- und Pflegeversicherungsbeiträge	2 145	4,8	(1 634)	5,4
25	Beiträge zur Berufsgenossenschaft	231	0,5	/	(0,5)
26	Umlage für das Insolvenzgeld	31	0,1	/	0,1
27	Sonstige gesetzliche Aufwendungen ⁶⁾	-	-	-	-
28	Aufwendungen für die betriebliche Altersversorgung ohne Entgeltumwandlung	(783)	(1,7)	/	/
29	Aufwendungen für betriebliche Ruhegeldzusagen	/	/	-	-
30	Zuwendungen an Pensionskassen	/	/	/	/
31	Zuwendungen an Unterstützungskassen	(274)	(0,6)	-	-
32	Beiträge zur Direktversicherung	/	/	/	/
33	Beiträge an Pensionsfonds	/	/	/	/
34	Beiträge an den Pensions-Sicherungs-Verein VVaG	/	/	-	-
35	Unterstellte Sozialbeiträge der Arbeitgeber (ohne Auszubildende) ⁷⁾	1 481	3,3	/	/
36	Lohn- und Gehaltsfortzahlung	1 339	3,0	(654)	/
37	Lohn- und Gehaltsfortzahlung im Krankheitsfall	1 273	2,8	(597)	/
38	Arbeitgeberzuschüsse zum Mutterschaftsgeld ⁸⁾	66	0,1	/	0,2
39	Unterstellte Sozialbeiträge zur Alters- und Gesundheitsvorsorge von Beamten	(1)	(0,0)	-	-
40	Zahlungen an aus dem Unternehmen ausscheidende Arbeitnehmer	/	/	/	/
41	Entlassungsentschädigungen	/	/	-	-
42	Aufstockungsbeträge zu Lohn und Gehalt im Rahmen der Altersteilzeit	/	/	/	/
43	Sonstige freiwillige Sozialleistungen der Arbeitgeber	(20)	(0,0)	-	-
44	Sozialbeiträge der Arbeitgeber für Auszubildende	/	/	/	/
45	Kosten für die berufliche Aus- und Weiterbildung	/	/	/	/
46	Sonstige Aufwendungen ⁹⁾	/	/	/	/
47	Steuern auf die Lohnsumme oder Beschäftigtenzahl ¹⁰⁾	11	0,0	/	/
48	Nachrichtlich: Entgeltumwandlung der Arbeitnehmer für betriebliche Altersversorgung	/	/	/	/
49	Lohnnebenkosten ¹¹⁾	8 859	19,8	/	19,1
50	dar.: gesetzliche Lohnnebenkosten ¹²⁾	7 653	17,1	(5 304)	17,6
51	Personalnebenkosten insgesamt ¹³⁾	16 726	37,4	/	35,6
52	dar.: gesetzliche Personalnebenkosten ¹⁴⁾	8 801	19,7	/	20,6
53	Bruttoarbeitskosten je Vollzeiteinheit einschließlich Auszubildende	42 166	94,2	/	100,0
54	Bruttoarbeitskosten je geleistete Stunde der Beschäftigten (ohne Auszubildende)	26,80		/	
55	Nettoarbeitskosten je geleistete Stunde der Beschäftigten (einschl. Auszubildende)	25,20		/	

Erläuterung der Fußnoten auf Seite 187

In Unternehmen von ... bis ... Arbeitnehmern										Lfd. Nr.
50 und mehr										
zusammen		50 - 249		250 - 499		500 - 999		1 000 und mehr		
€	%	€	%	€	%	€	%	€	%	
46 063	100	/	100	(43 737)	100	47 165	100	46 352	100	1
45 979	99,8	/	99,7	(43 541)	99,6	47 068	99,8	46 305	99,9	2
/	/	/	/	/	/	/	/	(47)	/	3
45 754	99,3	/	98,8	(43 303)	99,0	46 761	99,1	46 153	99,6	4
36 931	80,2	/	81,9	(35 100)	80,3	38 015	80,6	36 934	79,7	5
36 338	78,9	/	81,6	(34 535)	79,0	37 250	79,0	36 344	78,4	6
28 806	62,5	/	64,3	(27 596)	63,1	29 575	62,7	28 765	62,1	7
2 129	4,6	/	/	/	/	(2 306)	(4,9)	2 242	4,8	8
/	/	/	/	/	/	/	/	(223)	0,5	9
(51)	(0,1)	/	/	/	/	/	/	(59)	(0,1)	10
5 243	11,4	/	(13,0)	(5 341)	12,2	5 172	11,0	5 180	11,2	11
3 845	8,3	/	(9,6)	(3 922)	9,0	3 830	8,1	3 771	8,1	12
1 313	2,9	/	3,0	(1 264)	2,9	1 324	2,8	1 317	2,8	13
/	/	/	/	/	/	/	/	93	0,2	14
/	/	/	/	/	/	(156)	0,3	(97)	0,2	15
32	0,1	142	0,3	28	0,1	9	0,0	27	0,1	16
/	(1,3)	/	/	/	/	/	/	(591)	1,3	17
8 824	19,2	/	(17,0)	(8 202)	18,8	8 746	18,5	9 219	19,9	18
7 131	15,5	/	(13,8)	(6 519)	14,9	7 256	15,4	7 375	15,9	19
6 306	13,7	/	(12,6)	(5 959)	13,6	6 406	13,6	6 455	13,9	20
3 305	7,2	/	6,9	(3 138)	7,2	3 381	7,2	3 350	7,2	21
										22
(68)	(0,1)	/	/	/	/	/	/	(78)	0,2	
539	1,2	/	1,1	(510)	1,2	545	1,2	549	1,2	23
2 190	4,8	(1 760)	/	(2 041)	4,7	2 195	4,7	2 291	4,9	24
239	0,5	/	0,5	(236)	0,5	248	0,5	237	0,5	25
32	0,1	/	0,1	(34)	0,1	36	0,1	29	0,1	26
-	-	-	-	-	-	-	-	-	-	27
(826)	(1,8)	/	/	/	/	/	/	(920)	2,0	28
/	/	/	/	/	/	-	-	/	/	29
/	/	/	/	/	/	/	/	(477)	1,0	30
(298)	(0,6)	/	/	/	/	/	/	(413)	0,9	31
/	/	/	/	/	/	/	/	/	/	32
-	-	-	-	-	-	-	-	-	-	33
/	/	/	/	/	/	-	-	/	/	34
1 549	3,4	/	(3,1)	(1 552)	3,5	/	/	1 699	3,7	35
1 399	3,0	/	(3,1)	/	(3,5)	(1 168)	/	1 493	3,2	36
1 333	2,9	/	(2,9)	/	(3,3)	/	/	1 430	3,1	37
66	0,1	/	(0,1)	(69)	0,2	72	0,2	63	0,1	38
(1)	(0,0)	-	-	-	-	-	-	(1)	0,0	39
(127)	(0,3)	/	/	/	/	/	/	(171)	0,4	40
/	/	/	/	/	/	/	/	(29)	0,1	41
/	/	/	/	/	/	/	/	(142)	0,3	42
(22)	(0,0)	-	-	/	/	/	/	33	0,1	43
/	/	/	/	/	/	/	/	(146)	0,3	44
/	/	/	/	/	/	/	/	(118)	0,3	45
/	/	/	/	/	/	/	/	(69)	0,1	46
12	0,0	12	/	11	(0,0)	12	0,0	11	0,0	47
/	/	/	/	/	/	/	/	192	0,4	48
9 133	19,8	/	18,1	/	19,7	9 150	19,4	9 418	20,3	49
7 860	17,1	/	15,8	(7 625)	17,4	7 767	16,5	8 106	17,5	50
17 257	37,5	/	(35,7)	(16 141)	36,9	17 590	37,3	17 587	37,9	51
9 031	19,6	/	18,7	(8 757)	20,0	8 910	18,9	9 277	20,0	52
43 164	93,7	/	98,3	(41 198)	94,2	43 426	92,1	43 445	93,7	53
27,62		/		(26,83)		28,07		27,76		54
25,85		/		(25,16)		25,79		26,02		55

Noch: 2. Bruttoarbeitskosten je Vollzeiteinheit 2008 nach Kostenarten, Wirtschaftszweigen und Unternehmensgrößenklassen

Lfd. Nr.	Kostenart	Insgesamt		10 - 49	
		€	%	€	%

87 Heime (ohne Erholungs-

1	Bruttoarbeitskosten insgesamt	27 483	100	/	100
2	Nettoarbeitskosten (Bruttoarbeitskosten abzüglich Lohnsubventionen)	27 253	99,2	/	98,4
3	Lohnsubventionen (dem Arbeitgeber erstattete Lohn- und Gehaltszahlungen)	/	/	/	/
4	Arbeitnehmerentgelt	27 368	99,6	/	99,9
5	Bruttolöhne und -gehälter	21 979	80,0	/	80,6
6	Bruttolöhne und -gehälter (ohne Auszubildende)	21 634	78,7	/	79,9
7	Entgelt für die geleistete Arbeitszeit ¹⁾	17 516	63,7	/	66,6
8	Sonderzahlungen insgesamt ²⁾	(1 042)	(3,8)	/	/
9	dar.: von persönlichen Leistungen und vom Unternehmenserfolg abhängig	/	/	/	/
10	Leistungen zur Vermögensbildung der Arbeitnehmer	/	/	/	/
11	Vergütung für nicht gearbeitete Tage	3 011	11,0	/	11,0
12	Urlaubsvergütung	2 192	8,0	/	7,9
13	Vergütung gesetzlicher Feiertage	773	2,8	/	3,0
14	Vergütung sonstiger betrieblicher oder tariflicher arbeitsfreier Tage	/	/	/	/
15	Sachleistungen ³⁾	/	/	-	-
16	dar.: unbare individuelle Leistungen ⁴⁾	27	0,1	-	-
17	Bruttolöhne und -gehälter der Auszubildenden	/	/	/	/
18	Sozialbeiträge der Arbeitgeber	5 390	19,6	(5 251)	19,3
19	Tatsächliche Sozialbeiträge der Arbeitgeber (ohne Auszubildende) ⁵⁾	4 518	16,4	(4 503)	(16,6)
20	Gesetzliche Arbeitgeberbeiträge zur Sozialversicherung	4 242	15,4	/	15,2
21	Rentenversicherungsbeiträge	2 167	7,9	/	7,8
22	dar.: Aufstockungsbeiträge zur Rentenversicherung im Rahmen der Altersteilzeit	/	(0,1)	-	-
23	Arbeitslosenversicherungsbeiträge	346	1,3	/	1,3
24	Kranken- und Pflegeversicherungsbeiträge	1 510	5,5	/	5,4
25	Beiträge zur Berufsgenossenschaft	198	0,7	/	0,6
26	Umlage für das Insolvenzgeld	21	0,1	/	0,1
27	Sonstige gesetzliche Aufwendungen ⁶⁾	-	-	-	-
28	Aufwendungen für die betriebliche Altersversorgung ohne Entgeltumwandlung	/	/	/	/
29	Aufwendungen für betriebliche Ruhegeldzusagen	/	/	-	-
30	Zuwendungen an Pensionskassen	/	/	/	/
31	Zuwendungen an Unterstützungskassen	/	/	-	-
32	Beiträge zur Direktversicherung	/	/	-	-
33	Beiträge an Pensionsfonds	/	/	-	-
34	Beiträge an den Pensions-Sicherungs-Verein VVaG	/	/	-	-
35	Unterstellte Sozialbeiträge der Arbeitgeber (ohne Auszubildende) ⁷⁾	(787)	2,9	/	(2,6)
36	Lohn- und Gehaltsfortzahlung	(745)	(2,7)	/	(2,5)
37	Lohn- und Gehaltsfortzahlung im Krankheitsfall	(694)	(2,5)	/	/
38	Arbeitgeberzuschüsse zum Mutterschaftsgeld ⁸⁾	50	0,2	(54)	(0,2)
39	Unterstellte Sozialbeiträge zur Alters- und Gesundheitsvorsorge von Beamten	-	-	-	-
40	Zahlungen an aus dem Unternehmen ausscheidende Arbeitnehmer	/	/	-	-
41	Entlassungsentschädigungen	/	/	-	-
42	Aufstockungsbeträge zu Lohn und Gehalt im Rahmen der Altersteilzeit	/	/	-	-
43	Sonstige freiwillige Sozialleistungen der Arbeitgeber	/	/	/	/
44	Sozialbeiträge der Arbeitgeber für Auszubildende	/	/	/	/
45	Kosten für die berufliche Aus- und Weiterbildung	/	/	-	-
46	Sonstige Aufwendungen ⁹⁾	/	/	-	-
47	Steuern auf die Lohnsumme oder Beschäftigtenzahl ¹⁰⁾	19	0,1	19	/
48	Nachrichtlich: Entgeltumwandlung der Arbeitnehmer für betriebliche Altersversorgung	/	/	/	/
49	Lohnnebenkosten ¹¹⁾	5 505	20,0	(5 269)	(19,4)
50	dar.: gesetzliche Lohnnebenkosten ¹²⁾	5 091	18,5	/	18,0
51	Personalnebenkosten insgesamt ¹³⁾	9 967	36,3	/	33,4
52	dar.: gesetzliche Personalnebenkosten ¹⁴⁾	5 780	21,0	/	20,8
53	Bruttoarbeitskosten je Vollzeiteinheit einschließlich Auszubildende	26 018	94,7	/	96,7
54	Bruttoarbeitskosten je geleistete Stunde der Beschäftigten (ohne Auszubildende)	16,12		/	
55	Nettoarbeitskosten je geleistete Stunde der Beschäftigten (einschl. Auszubildende)	15,12		/	

Erläuterung der Fußnoten auf Seite 187

In Unternehmen von ... bis ... Arbeitnehmern										Lfd. Nr.
50 und mehr										
zusammen		50 - 249		250 - 499		500 - 999		1 000 und mehr		
€	%	€	%	€	%	€	%	€	%	
und Ferienheime)										
27 510	100	(24 023)	100	32 194	100	29 957	100	39 338	100	1
27 299	99,2	(23 822)	99,2	31 824	98,8	29 816	99,5	39 257	99,8	2
/	/	/	/	/	/	/	/	(81)	/	3
27 387	99,6	(23 901)	99,5	32 048	99,5	29 871	99,7	39 084	99,4	4
21 985	79,9	(19 320)	80,4	25 523	79,3	23 784	79,4	31 563	80,2	5
21 626	78,6	(19 009)	79,1	25 219	78,3	23 398	78,1	30 537	77,6	6
17 466	63,5	(15 617)	65,0	20 049	62,3	18 597	62,1	24 234	61,6	7
(1 077)	(3,9)	/	/	(1 368)	(4,2)	(1 559)	(5,2)	(1 726)	4,4	8
/	/	/	/	/	/	/	/	(242)	0,6	9
/	/	/	/	(41)	(0,1)	(34)	(0,1)	49	(0,1)	10
3 014	11,0	(2 585)	10,8	3 735	11,6	3 201	10,7	(4 497)	11,4	11
2 196	8,0	(1 868)	7,8	2 769	8,6	2 312	7,7	(3 390)	8,6	12
770	2,8	(680)	2,8	921	2,9	826	2,8	985	2,5	13
/	/	/	/	/	/	/	/	(121)	0,3	14
/	/	/	/	/	/	/	/	/	/	15
30	0,1	41	0,2	26	0,1	5	0,0	32	0,1	16
/	/	/	/	(304)	(0,9)	(386)	(1,3)	/	(2,6)	17
5 402	19,6	(4 580)	19,1	6 525	20,3	6 087	20,3	7 522	19,1	18
4 519	16,4	(3 914)	16,3	5 312	16,5	5 027	16,8	6 201	15,8	19
4 253	15,5	(3 683)	15,3	5 054	15,7	4 699	15,7	5 800	14,7	20
2 172	7,9	(1 893)	7,9	2 591	8,0	2 368	7,9	2 943	7,5	21
										22
/	(0,1)	/	/	/	/	/	/	/	(0,1)	
346	1,3	(306)	1,3	389	1,2	384	1,3	477	1,2	23
1 513	5,5	(1 304)	5,4	1 786	5,5	1 694	5,7	2 065	5,2	24
200	0,7	(161)	0,7	263	0,8	230	0,8	284	(0,7)	25
21	0,1	(19)	0,1	25	0,1	23	0,1	30	0,1	26
-	-	-	-	-	-	-	-	-	-	27
/	/	/	/	/	/	/	/	/	/	28
/	/	/	/	/	/	-	-	-	-	29
/	/	/	/	/	/	/	/	/	/	30
/	/	/	/	-	-	-	-	-	-	31
/	/	/	/	/	/	/	/	/	/	32
/	/	/	/	-	-	-	-	-	-	33
/	/	/	/	/	/	-	-	-	-	34
(795)	(2,9)	/	/	(1 135)	(3,5)	965	3,2	1 073	2,7	35
(749)	(2,7)	/	/	1 040	3,2	869	2,9	1 079	2,7	36
(699)	(2,5)	/	/	981	3,0	817	2,7	1 023	2,6	37
50	0,2	(46)	(0,2)	60	0,2	51	0,2	55	0,1	38
-	-	-	-	-	-	-	-	-	-	39
/	/	/	/	/	/	(83)	(0,3)	/	(-0,1)	40
/	/	/	/	/	/	/	/	/	/	41
/	/	/	/	/	/	/	/	(-25)	-0,1	42
/	/	/	/	/	/	/	/	14	0,0	43
/	/	/	/	(78)	(0,2)	(95)	(0,3)	/	(0,6)	44
/	/	/	/	/	/	/	/	195	0,5	45
/	/	/	/	/	/	/	/	/	/	46
19	0,1	19	(0,1)	20	0,1	20	0,1	(18)	(0,0)	47
/	/	/	/	/	/	(75)	(0,2)	49	(0,1)	48
5 525	20,1	(4 702)	19,6	6 671	20,7	6 173	20,6	7 775	19,8	49
5 110	18,6	(4 356)	18,1	6 192	19,2	5 683	19,0	7 144	18,2	50
10 044	36,5	(8 406)	35,0	12 145	37,7	11 359	37,9	15 104	38,4	51
5 791	21,1	(4 960)	20,6	7 035	21,9	6 414	21,4	7 881	20,0	52
25 994	94,5	(22 646)	94,3	30 679	95,3	28 443	94,9	36 053	91,6	53
16,16		(14,01)		19,15		17,84		22,37		54
15,14		(13,07)		18,05		16,85		20,49		55

Noch: 2. Bruttoarbeitskosten je Vollzeiteinheit 2008 nach Kostenarten, Wirtschaftszweigen und Unternehmensgrößenklassen

Lfd. Nr.	Kostenart	Insgesamt		10 - 49	
		€	%	€	%
88 Sozialwesen					
1	Bruttoarbeitskosten insgesamt	29 193	100	/	100
2	Nettoarbeitskosten (Bruttoarbeitskosten abzüglich Lohnsubventionen)	28 954	99,2	/	99,2
3	Lohnsubventionen (dem Arbeitgeber erstattete Lohn- und Gehaltszahlungen)	/	/	/	/
4	Arbeitnehmerentgelt	29 082	99,6	/	99,8
5	Bruttolöhne und -gehälter	23 155	79,3	/	79,6
6	Bruttolöhne und -gehälter (ohne Auszubildende)	22 956	78,6	/	79,0
7	Entgelt für die geleistete Arbeitszeit ¹⁾	18 534	63,5	(17 766)	65,4
8	Sonderzahlungen insgesamt ²⁾	(1 200)	(4,1)	/	/
9	dar.: von persönlichen Leistungen und vom Unternehmenserfolg abhängig	/	/	/	/
10	Leistungen zur Vermögensbildung der Arbeitnehmer	/	/	/	/
11	Vergütung für nicht gearbeitete Tage	3 165	10,8	/	10,6
12	Urlaubsvergütung	2 275	7,8	/	7,6
13	Vergütung gesetzlicher Feiertage	842	2,9	/	3,0
14	Vergütung sonstiger betrieblicher oder tariflicher arbeitsfreier Tage	/	/	/	/
15	Sachleistungen ³⁾	/	/	/	/
16	dar.: unbare individuelle Leistungen ⁴⁾	12	0,0	0	0,0
17	Bruttolöhne und -gehälter der Auszubildenden	/	/	/	/
18	Sozialbeiträge der Arbeitgeber	5 927	20,3	/	20,2
19	Tatsächliche Sozialbeiträge der Arbeitgeber (ohne Auszubildende) ⁵⁾	4 987	17,1	/	16,8
20	Gesetzliche Arbeitgeberbeiträge zur Sozialversicherung	4 634	15,9	/	15,9
21	Rentenversicherungsbeiträge	2 351	8,1	/	8,1
22	dar.: Aufstockungsbeiträge zur Rentenversicherung im Rahmen der Altersteilzeit	/	/	/	/
23	Arbeitslosenversicherungsbeiträge	366	1,3	/	1,2
24	Kranken- und Pflegeversicherungsbeiträge	1 650	5,7	/	5,7
25	Beiträge zur Berufsgenossenschaft	(245)	0,8	/	/
26	Umlage für das Insolvenzgeld	22	0,1	/	0,1
27	Sonstige gesetzliche Aufwendungen ⁶⁾	-	-	-	-
28	Aufwendungen für die betriebliche Altersversorgung ohne Entgeltumwandlung	/	/	/	/
29	Aufwendungen für betriebliche Ruhegeldzusagen	/	/	/	/
30	Zuwendungen an Pensionskassen	/	/	/	/
31	Zuwendungen an Unterstützungskassen	/	/	-	-
32	Beiträge zur Direktversicherung	/	/	/	/
33	Beiträge an Pensionsfonds	/	/	-	-
34	Beiträge an den Pensions-Sicherungs-Verein VVaG	/	/	/	/
35	Unterstellte Sozialbeiträge der Arbeitgeber (ohne Auszubildende) ⁷⁾	/	(3,0)	/	/
36	Lohn- und Gehaltsfortzahlung	(749)	(2,6)	/	(2,7)
37	Lohn- und Gehaltsfortzahlung im Krankheitsfall	(698)	(2,4)	/	(2,6)
38	Arbeitgeberzuschüsse zum Mutterschaftsgeld ⁸⁾	50	0,2	/	(0,2)
39	Unterstellte Sozialbeiträge zur Alters- und Gesundheitsvorsorge von Beamten	-	-	-	-
40	Zahlungen an aus dem Unternehmen ausscheidende Arbeitnehmer	/	/	/	/
41	Entlassungsentschädigungen	/	/	/	/
42	Aufstockungsbeträge zu Lohn und Gehalt im Rahmen der Altersteilzeit	/	/	/	/
43	Sonstige freiwillige Sozialleistungen der Arbeitgeber	/	/	/	/
44	Sozialbeiträge der Arbeitgeber für Auszubildende	/	/	/	/
45	Kosten für die berufliche Aus- und Weiterbildung	/	/	/	/
46	Sonstige Aufwendungen ⁹⁾	/	/	/	/
47	Steuern auf die Lohnsumme oder Beschäftigtenzahl ¹⁰⁾	17	0,1	/	/
Nachrichtlich:					
48	Entgeltumwandlung der Arbeitnehmer für betriebliche Altersversorgung	/	/	/	/
49	Lohnnebenkosten ¹¹⁾	6 038	20,7	/	20,4
50	dar.: gesetzliche Lohnnebenkosten ¹²⁾	5 453	18,7	/	18,9
51	Personalnebenkosten insgesamt ¹³⁾	10 659	36,5	/	34,6
52	dar.: gesetzliche Personalnebenkosten ¹⁴⁾	6 241	21,4	/	21,7
53	Bruttoarbeitskosten je Vollzeiteinheit einschließlich Auszubildende	28 198	96,6	/	97,6
54	Bruttoarbeitskosten je geleistete Stunde der Beschäftigten (ohne Auszubildende)	16,94		/	
55	Nettoarbeitskosten je geleistete Stunde der Beschäftigten (einschl. Auszubildende)	16,22		/	

Erläuterung der Fußnoten auf Seite 187

In Unternehmen von ... bis ... Arbeitnehmern										Lfd. Nr.
50 und mehr										
zusammen		50 - 249		250 - 499		500 - 999		1 000 und mehr		
€	%	€	%	€	%	€	%	€	%	
(ohne Heime)										
29 934	100	29 964	100	30 131	100	30 399	100	24 561	100	1
29 693	99,2	29 736	99,2	29 773	98,8	30 299	99,7	24 538	99,9	2
/	/	/	/	/	/	/	/	(23)	(0,1)	3
29 805	99,6	29 826	99,5	30 011	99,6	30 281	99,6	24 484	99,7	4
23 717	79,2	23 796	79,4	23 885	79,3	23 807	78,3	19 276	78,5	5
23 503	78,5	23 621	78,8	23 728	78,7	23 235	76,4	19 219	78,3	6
18 815	62,9	18 975	63,3	18 938	62,9	18 307	60,2	15 743	64,1	7
/	(4,6)	/	/	(1 334)	4,4	(1 614)	5,3	(648)	(2,6)	8
/	/	/	/	/	/	/	/	(56)	(0,2)	9
(33)	(0,1)	/	/	/	/	33	0,1	(16)	0,1	10
3 270	10,9	3 237	10,8	3 391	11,3	3 268	10,8	(2 792)	11,4	11
2 357	7,9	2 317	7,7	2 475	8,2	2 354	7,7	(2 095)	8,5	12
856	2,9	854	2,9	881	2,9	845	2,8	676	2,8	13
/	/	/	/	/	/	/	(0,2)	(21)	(0,1)	14
/	/	/	/	/	/	/	/	(19)	(0,1)	15
16	0,1	14	0,0	21	0,1	12	0,0	19	0,1	16
/	/	/	/	/	/	/	/	(57)	(0,2)	17
6 087	20,3	(6 030)	20,1	6 126	20,3	6 474	21,3	5 207	21,2	18
5 139	17,2	(5 138)	17,1	5 145	17,1	5 308	17,5	4 213	17,2	19
4 745	15,9	4 733	15,8	4 840	16,1	4 769	15,7	3 887	15,8	20
2 406	8,0	2 404	8,0	2 460	8,2	2 396	7,9	1 905	7,8	21
										22
/	/	/	/	/	/	46	0,2	(1)	(0,0)	
376	1,3	375	1,3	383	1,3	383	1,3	(298)	1,2	23
1 687	5,6	1 694	5,7	1 695	5,6	1 689	5,6	1 405	5,7	24
(253)	0,8	(238)	(0,8)	(279)	0,9	(277)	0,9	261	1,1	25
23	0,1	23	0,1	23	0,1	23	0,1	19	0,1	26
-	-	-	-	-	-	-	-	-	-	27
/	/	/	/	/	/	/	(1,8)	(326)	1,3	28
/	/	/	/	/	/	-	-	-	-	29
/	/	/	/	/	/	/	/	(246)	(1,0)	30
/	/	/	/	-	-	-	-	-	-	31
/	/	/	/	/	/	/	/	(79)	(0,3)	32
/	/	/	/	-	-	-	-	-	-	33
/	/	/	/	/	/	-	-	-	-	34
/	/	/	/	(945)	(3,1)	936	3,1	(980)	4,0	35
(751)	(2,5)	/	/	(926)	3,1	851	2,8	(826)	3,4	36
(700)	(2,3)	/	/	(872)	2,9	799	2,6	(790)	3,2	37
51	0,2	51	0,2	54	0,2	51	0,2	(36)	0,1	38
-	-	-	-	-	-	-	-	-	-	39
/	/	/	/	/	/	79	(0,3)	(150)	(0,6)	40
/	/	/	/	/	/	/	/	(135)	(0,6)	41
/	/	/	/	/	/	(67)	(0,2)	(15)	(0,1)	42
/	/	/	/	/	/	6	(0,0)	4	(0,0)	43
/	/	/	/	/	/	/	/	(14)	(0,1)	44
/	/	/	/	/	/	/	(0,2)	(46)	(0,2)	45
/	/	/	/	/	/	/	/	(12)	(0,0)	46
19	0,1	19	0,1	18	0,1	19	0,1	19	(0,1)	47
/	/	/	/	/	/	89	(0,3)	19	0,1	48
6 217	20,8	(6 168)	20,6	6 246	20,7	6 593	21,7	5 284	21,5	49
5 574	18,6	(5 444)	18,2	5 820	19,3	5 868	19,3	4 746	19,3	50
11 120	37,1	(10 989)	36,7	11 193	37,1	12 092	39,8	8 818	35,9	51
6 371	21,3	(6 262)	20,9	6 664	22,1	6 484	21,3	5 409	22,0	52
28 801	96,2	29 140	97,2	29 430	97,7	26 738	88,0	24 321	99,0	53
17,39		(17,25)		17,60		18,10		15,04		54
16,59		(16,64)		16,98		15,86		14,87		55

Noch: 2. Bruttoarbeitskosten je Vollzeiteinheit 2008 nach Kostenarten, Wirtschaftszweigen und Unternehmensgrößenklassen

Lfd. Nr.	Kostenart	Insgesamt		10 - 49	
		€	%	€	%
		R Kunst, Unterhaltung			
1	Bruttoarbeitskosten insgesamt	37 675	100	(28 281)	100
2	Nettoarbeitskosten (Bruttoarbeitskosten abzüglich Lohnsubventionen)	37 580	99,7	(28 180)	99,6
3	Lohnsubventionen (dem Arbeitgeber erstattete Lohn- und Gehaltszahlungen)	/	/	/	/
4	Arbeitnehmerentgelt	37 579	99,7	(28 193)	99,7
5	Bruttolöhne und -gehälter	29 764	79,0	(22 426)	79,3
6	Bruttolöhne und -gehälter (ohne Auszubildende)	29 573	78,5	(22 128)	78,2
7	Entgelt für die geleistete Arbeitszeit ¹⁾	23 738	63,0	(18 446)	65,2
8	Sonderzahlungen insgesamt ²⁾	(1 454)	3,9	/	/
9	dar.: von persönlichen Leistungen und vom Unternehmenserfolg abhängig	/	/	/	/
10	Leistungen zur Vermögensbildung der Arbeitnehmer	(34)	(0,1)	/	/
11	Vergütung für nicht gearbeitete Tage	4 302	11,4	(2 911)	10,3
12	Urlaubsvergütung	3 166	8,4	/	7,4
13	Vergütung gesetzlicher Feiertage	1 068	2,8	(803)	2,8
14	Vergütung sonstiger betrieblicher oder tariflicher arbeitsfreier Tage	(69)	(0,2)	/	/
15	Sachleistungen ³⁾	/	/	/	/
16	dar.: unbare individuelle Leistungen ⁴⁾	38	0,1	75	0,3
17	Bruttolöhne und -gehälter der Auszubildenden	/	/	/	/
18	Sozialbeiträge der Arbeitgeber	7 814	20,7	(5 767)	20,4
19	Tatsächliche Sozialbeiträge der Arbeitgeber (ohne Auszubildende) ⁵⁾	6 572	17,4	(5 080)	18,0
20	Gesetzliche Arbeitgeberbeiträge zur Sozialversicherung	5 957	15,8	(4 895)	17,3
21	Rentenversicherungsbeiträge	2 917	7,7	(2 227)	7,9
22	dar.: Aufstockungsbeiträge zur Rentenversicherung im Rahmen der Altersteilzeit	(67)	(0,2)	/	/
23	Arbeitslosenversicherungsbeiträge	454	1,2	(328)	1,2
24	Kranken- und Pflegeversicherungsbeiträge	1 940	5,2	(1 540)	5,4
25	Beiträge zur Berufsgenossenschaft	617	1,6	(779)	/
26	Umlage für das Insolvenzgeld	29	0,1	(21)	0,1
27	Sonstige gesetzliche Aufwendungen ⁶⁾	-	-	-	-
28	Aufwendungen für die betriebliche Altersversorgung ohne Entgeltumwandlung	614	1,6	/	/
29	Aufwendungen für betriebliche Ruhegeldzusagen	/	/	-	-
30	Zuwendungen an Pensionskassen	602	1,6	/	/
31	Zuwendungen an Unterstützungskassen	/	/	-	-
32	Beiträge zur Direktversicherung	/	/	/	/
33	Beiträge an Pensionsfonds	-	-	-	-
34	Beiträge an den Pensions-Sicherungs-Verein VVaG	(0)	(0,0)	-	-
35	Unterstellte Sozialbeiträge der Arbeitgeber (ohne Auszubildende) ⁷⁾	1 195	3,2	/	/
36	Lohn- und Gehaltsfortzahlung	985	2,6	(567)	(2,0)
37	Lohn- und Gehaltsfortzahlung im Krankheitsfall	925	2,5	(519)	(1,8)
38	Arbeitgeberzuschüsse zum Mutterschaftsgeld ⁸⁾	61	0,2	(48)	0,2
39	Unterstellte Sozialbeiträge zur Alters- und Gesundheitsvorsorge von Beamten	-	-	-	-
40	Zahlungen an aus dem Unternehmen ausscheidende Arbeitnehmer	(196)	(0,5)	/	/
41	Entlassungsentschädigungen	/	/	/	/
42	Aufstockungsbeträge zu Lohn und Gehalt im Rahmen der Altersteilzeit	(110)	(0,3)	/	/
43	Sonstige freiwillige Sozialleistungen der Arbeitgeber	(14)	(0,0)	/	/
44	Sozialbeiträge der Arbeitgeber für Auszubildende	/	/	/	/
45	Kosten für die berufliche Aus- und Weiterbildung	/	/	/	/
46	Sonstige Aufwendungen ⁹⁾	/	/	/	/
47	Steuern auf die Lohnsumme oder Beschäftigtenzahl ¹⁰⁾	28	0,1	/	/
Nachrichtlich:					
48	Entgeltumwandlung der Arbeitnehmer für betriebliche Altersversorgung	/	/	/	/
49	Lohnnebenkosten ¹¹⁾	7 911	21,0	5 855	20,7
50	dar.: gesetzliche Lohnnebenkosten ¹²⁾	7 018	18,6	(5 552)	19,6
51	Personalnebenkosten insgesamt ¹³⁾	13 937	37,0	(9 835)	34,8
52	dar.: gesetzliche Personalnebenkosten ¹⁴⁾	8 038	21,3	(6 277)	22,2
53	Bruttoarbeitskosten je Vollzeiteinheit einschließlich Auszubildende	36 629	97,2	(26 897)	95,1
54	Bruttoarbeitskosten je geleistete Stunde der Beschäftigten (ohne Auszubildende)	22,21		(16,20)	
55	Nettoarbeitskosten je geleistete Stunde der Beschäftigten (einschl. Auszubildende)	21,53		(15,34)	

Erläuterung der Fußnoten auf Seite 187

In Unternehmen von ... bis ... Arbeitnehmern										Lfd. Nr.
50 und mehr										
zusammen		50 - 249		250 - 499		500 - 999		1 000 und mehr		
€	%	€	%	€	%	€	%	€	%	
und Erholung										
39 790	100	34 178	100	(40 862)	100	48 157	100	25 822	100	1
39 696	99,8	33 968	99,4	(40 845)	100,0	48 147	100,0	25 822	100,0	2
/	/	/	/	/	(0,0)	10	0,0	-	-	3
39 691	99,8	34 015	99,5	(40 797)	99,8	48 116	99,9	25 780	99,8	4
31 416	79,0	26 767	78,3	(32 359)	79,2	38 264	79,5	20 070	77,7	5
31 248	78,5	26 512	77,6	(32 219)	78,8	38 204	79,3	19 909	77,1	6
24 930	62,7	21 024	61,5	(25 589)	62,6	30 826	64,0	16 495	63,9	7
(1 632)	4,1	/	/	(1 660)	4,1	1 996	4,1	725	2,8	8
(241)	(0,6)	/	/	195	(0,5)	74	0,2	-	-	9
(34)	(0,1)	/	/	/	(0,1)	41	0,1	4	0,0	10
4 615	11,6	(3 999)	(11,7)	(4 905)	12,0	5 315	11,0	2 588	10,0	11
3 407	8,6	/	(8,8)	(3 671)	9,0	3 767	7,8	1 900	7,4	12
1 127	2,8	965	2,8	(1 153)	2,8	1 377	2,9	677	2,6	13
(81)	(0,2)	/	/	81	0,2	172	0,4	12	0,0	14
/	/	/	/	/	(0,1)	25	0,1	96	0,4	15
30	0,1	48	0,1	25	0,1	3	0,0	96	0,4	16
/	/	/	/	/	0,3	60	0,1	161	0,6	17
8 275	20,8	7 248	21,2	(8 438)	20,7	9 851	20,5	5 710	22,1	18
6 907	17,4	6 015	17,6	(7 089)	17,3	8 217	17,1	4 834	18,7	19
6 196	15,6	5 592	16,4	(6 246)	15,3	7 183	14,9	4 834	18,7	20
3 072	7,7	2 650	7,8	(3 169)	7,8	3 677	7,6	2 066	8,0	21
										22
(74)	0,2	/	(0,2)	(85)	0,2	50	0,1	-	-	
483	1,2	412	1,2	(502)	1,2	581	1,2	287	1,1	23
2 031	5,1	1 795	5,3	(2 091)	5,1	2 359	4,9	1 496	5,8	24
581	1,5	(709)	(2,1)	(453)	1,1	529	1,1	966	3,7	25
30	0,1	26	0,1	(31)	0,1	37	0,1	19	0,1	26
-	-	-	-	-	-	-	-	-	-	27
711	1,8	/	/	/	2,1	1 034	2,1	-	-	28
/	/	/	/	/	(0,0)	-	-	-	-	29
704	1,8	/	/	/	2,1	1 034	2,1	-	-	30
/	/	/	/	-	-	-	-	-	-	31
/	/	/	/	-	-	-	-	-	-	32
-	-	-	-	-	-	-	-	-	-	33
(1)	(0,0)	/	/	/	(0,0)	-	-	-	-	34
1 327	3,3	1 171	3,4	(1 317)	3,2	1 618	3,4	833	3,2	35
1 079	2,7	841	2,5	(1 112)	2,7	1 444	3,0	768	3,0	36
1 016	2,6	786	2,3	(1 047)	2,6	1 366	2,8	735	2,8	37
64	0,2	55	0,2	(65)	0,2	78	0,2	34	0,1	38
-	-	-	-	-	-	-	-	-	-	39
(231)	(0,6)	/	/	(200)	0,5	145	0,3	65	0,3	40
/	/	/	/	/	(0,2)	25	0,1	65	0,3	41
(129)	(0,3)	/	/	128	0,3	120	0,2	-	-	42
/	(0,0)	/	/	/	(0,0)	29	0,1	-	-	43
/	/	/	/	/	0,1	16	0,0	43	0,2	44
/	/	/	/	(19)	0,0	2	0,0	-	-	45
/	/	/	/	/	/	3	0,0	-	-	46
32	0,1	36	0,1	(23)	0,1	37	0,1	42	0,2	47
/	/	/	/	/	(0,1)	83	0,2	9	0,0	48
8 374	21,0	7 411	21,7	(8 502)	20,8	9 893	20,5	5 752	22,3	49
7 348	18,5	6 531	19,1	(7 412)	18,1	8 679	18,0	5 687	22,0	50
14 860	37,3	13 154	38,5	(15 272)	37,4	17 331	36,0	9 327	36,1	51
8 435	21,2	7 434	21,8	(8 534)	20,9	10 039	20,8	6 321	24,5	52
38 879	97,7	32 911	96,3	(40 183)	98,3	47 818	99,3	25 084	97,1	53
23,61		20,45		(24,20)		28,24		15,32		54
23,02		19,58		(23,79)		28,04		14,87		55

Noch: 2. Bruttoarbeitskosten je Vollzeiteinheit 2008 nach Kostenarten, Wirtschaftszweigen und Unternehmensgrößenklassen

Lfd. Nr.	Kostenart	Insgesamt		10 - 49	
		€	%	€	%
90 Kreative, künstlerische und					
1	Bruttoarbeitskosten insgesamt	44 478	100	/	100
2	Nettoarbeitskosten (Bruttoarbeitskosten abzüglich Lohnsubventionen)	44 368	99,8	/	99,7
3	Lohnsubventionen (dem Arbeitgeber erstattete Lohn- und Gehaltszahlungen)	/	/	/	/
4	Arbeitnehmerentgelt	44 375	99,8	/	99,4
5	Bruttolöhne und -gehälter	35 395	79,6	/	82,4
6	Bruttolöhne und -gehälter (ohne Auszubildende)	35 284	79,3	/	80,8
7	Entgelt für die geleistete Arbeitszeit ¹⁾	28 194	63,4	/	68,5
8	Sonderzahlungen insgesamt ²⁾	(1 614)	(3,6)	/	/
9	dar.: von persönlichen Leistungen und vom Unternehmenserfolg abhängig	/	/	/	/
10	Leistungen zur Vermögensbildung der Arbeitnehmer	(31)	(0,1)	/	/
11	Vergütung für nicht gearbeitete Tage	5 409	12,2	/	/
12	Urlaubsvergütung	4 067	(9,1)	/	/
13	Vergütung gesetzlicher Feiertage	1 259	2,8	/	(3,0)
14	Vergütung sonstiger betrieblicher oder tariflicher arbeitsfreier Tage	(82)	(0,2)	/	/
15	Sachleistungen ³⁾	/	/	-	-
16	dar.: unbare individuelle Leistungen ⁴⁾	26	0,1	-	-
17	Bruttolöhne und -gehälter der Auszubildenden	/	/	/	/
18	Sozialbeiträge der Arbeitgeber	8 980	20,2	/	17,0
19	Tatsächliche Sozialbeiträge der Arbeitgeber (ohne Auszubildende) ⁵⁾	7 619	17,1	/	15,5
20	Gesetzliche Arbeitgeberbeiträge zur Sozialversicherung	6 634	14,9	/	15,4
21	Rentenversicherungsbeiträge	3 385	7,6	/	7,6
22	dar.: Aufstockungsbeiträge zur Rentenversicherung im Rahmen der Altersteilzeit	(45)	(0,1)	-	-
23	Arbeitslosenversicherungsbeiträge	535	1,2	/	(1,1)
24	Kranken- und Pflegeversicherungsbeiträge	2 195	4,9	/	(5,5)
25	Beiträge zur Berufsgenossenschaft	485	1,1	/	1,1
26	Umlage für das Insolvenzgeld	34	0,1	/	0,1
27	Sonstige gesetzliche Aufwendungen ⁶⁾	-	-	-	-
28	Aufwendungen für die betriebliche Altersversorgung ohne Entgeltumwandlung	985	2,2	/	/
29	Aufwendungen für betriebliche Ruhegeldzusagen	/	/	-	-
30	Zuwendungen an Pensionskassen	987	2,2	-	-
31	Zuwendungen an Unterstützungskassen	-	-	-	-
32	Beiträge zur Direktversicherung	/	/	/	/
33	Beiträge an Pensionsfonds	-	-	-	-
34	Beiträge an den Pensions-Sicherungs-Verein VVaG	(1)	(0,0)	-	-
35	Unterstellte Sozialbeiträge der Arbeitgeber (ohne Auszubildende) ⁷⁾	1 333	3,0	/	/
36	Lohn- und Gehaltsfortzahlung	1 205	2,7	/	/
37	Lohn- und Gehaltsfortzahlung im Krankheitsfall	1 133	2,5	/	/
38	Arbeitgeberzuschüsse zum Mutterschaftsgeld ⁸⁾	71	0,2	/	/
39	Unterstellte Sozialbeiträge zur Alters- und Gesundheitsvorsorge von Beamten	-	-	-	-
40	Zahlungen an aus dem Unternehmen ausscheidende Arbeitnehmer	(107)	(0,2)	-	-
41	Entlassungsentschädigungen	/	/	-	-
42	Aufstockungsbeträge zu Lohn und Gehalt im Rahmen der Altersteilzeit	90	0,2	-	-
43	Sonstige freiwillige Sozialleistungen der Arbeitgeber	/	/	-	-
44	Sozialbeiträge der Arbeitgeber für Auszubildende	/	/	/	/
45	Kosten für die berufliche Aus- und Weiterbildung	/	/	/	/
46	Sonstige Aufwendungen ⁹⁾	(3)	(0,0)	-	-
47	Steuern auf die Lohnsumme oder Beschäftigtenzahl ¹⁰⁾	34	0,1	-	-
Nachrichtlich:					
48	Entgeltumwandlung der Arbeitnehmer für betriebliche Altersversorgung	/	/	/	/
49	Lohnnebenkosten ¹¹⁾	9 084	20,4	/	/
50	dar.: gesetzliche Lohnnebenkosten ¹²⁾	7 900	17,8	/	16,9
51	Personalnebenkosten insgesamt ¹³⁾	16 284	36,6	/	(31,5)
52	dar.: gesetzliche Personalnebenkosten ¹⁴⁾	9 132	20,5	/	19,5
53	Bruttoarbeitskosten je Vollzeiteinheit einschließlich Auszubildende	43 762	98,4	/	(93,1)
54	Bruttoarbeitskosten je geleistete Stunde der Beschäftigten (ohne Auszubildende)	26,46		/	
55	Nettoarbeitskosten je geleistete Stunde der Beschäftigten (einschl. Auszubildende)	25,96		/	

Erläuterung der Fußnoten auf Seite 187

In Unternehmen von ... bis ... Arbeitnehmern										Lfd. Nr.
50 und mehr										
zusammen		50 - 249		250 - 499		500 - 999		1 000 und mehr		
€	%	€	%	€	%	€	%	€	%	
unterhaltende Tätigkeiten										
46 003	100	(35 853)	100	50 128	100	48 157	100	-	-	1
45 892	99,8	(35 404)	98,7	50 102	99,9	48 147	100,0	-	-	2
/	/	/	/	25	0,1	10	0,0	-	-	3
45 907	99,8	35 613	99,3	50 048	99,8	48 116	99,9	-	-	4
36 517	79,4	(28 243)	78,8	39 895	79,6	38 264	79,5	-	-	5
36 446	79,2	(28 101)	78,4	39 859	79,5	38 204	79,3	-	-	6
28 997	63,0	(21 653)	60,4	31 515	62,9	30 826	64,0	-	-	7
(1 723)	(3,7)	/	/	1 969	3,9	1 996	4,1	-	-	8
(66)	(0,1)	/	/	95	0,2	74	0,2	-	-	9
(34)	(0,1)	/	/	38	0,1	41	0,1	-	-	10
5 651	12,3	/	/	6 277	12,5	5 315	11,0	-	-	11
4 264	(9,3)	/	/	4 899	9,8	3 767	7,8	-	-	12
1 298	2,8	(1 025)	2,9	1 374	2,7	1 377	2,9	-	-	13
(90)	(0,2)	/	/	4	0,0	172	0,4	-	-	14
/	/	/	/	59	0,1	25	0,1	-	-	15
28	0,1	44	0,1	59	0,1	3	0,0	-	-	16
/	/	/	/	36	0,1	60	0,1	-	-	17
9 389	20,4	(7 370)	20,6	10 153	20,3	9 851	20,5	-	-	18
7 933	17,2	(6 375)	17,8	8 647	17,3	8 217	17,1	-	-	19
6 845	14,9	(5 587)	15,6	7 236	14,4	7 183	14,9	-	-	20
3 500	7,6	(2 850)	7,9	3 698	7,4	3 677	7,6	-	-	21
										22
(50)	(0,1)	/	/	52	0,1	50	0,1	-	-	
557	1,2	(455)	1,3	593	1,2	581	1,2	-	-	23
2 251	4,9	(1 870)	(5,2)	2 358	4,7	2 359	4,9	-	-	24
503	1,1	(384)	1,1	549	1,1	529	1,1	-	-	25
35	0,1	(27)	0,1	38	0,1	37	0,1	-	-	26
-	-	-	-	-	-	-	-	-	-	27
1 088	2,4	/	/	1 411	2,8	1 034	2,1	-	-	28
/	/	/	/	- 12	0,0	-	-	-	-	29
1 092	2,4	/	/	1 419	2,8	1 034	2,1	-	-	30
-	-	-	-	-	-	-	-	-	-	31
-	-	-	-	-	-	-	-	-	-	32
-	-	-	-	-	-	-	-	-	-	33
(1)	(0,0)	-	-	3	0,0	-	-	-	-	34
1 438	3,1	/	(2,7)	1 497	3,0	1 618	3,4	-	-	35
1 296	2,8	/	/	1 373	2,7	1 444	3,0	-	-	36
1 223	2,7	/	/	1 293	2,6	1 366	2,8	-	-	37
74	0,2	56	0,2	80	0,2	78	0,2	-	-	38
-	-	-	-	-	-	-	-	-	-	39
(118)	(0,3)	/	/	117	0,2	145	0,3	-	-	40
/	/	/	/	6	0,0	25	0,1	-	-	41
99	0,2	/	/	112	0,2	120	0,2	-	-	42
/	/	/	/	7	0,0	29	0,1	-	-	43
/	/	/	/	8	0,0	16	0,0	-	-	44
/	/	/	/	35	0,1	2	0,0	-	-	45
(4)	(0,0)	-	-	8	0,0	3	0,0	-	-	46
37	0,1	(39)	0,1	38	0,1	37	0,1	-	-	47
(77)	(0,2)	/	/	63	0,1	83	0,2	-	-	48
9 486	20,6	(7 610)	21,2	10 233	20,4	9 893	20,5	-	-	49
8 197	17,8	(6 530)	18,2	8 655	17,3	8 679	18,0	-	-	50
17 007	37,0	(14 200)	39,6	18 612	37,1	17 331	36,0	-	-	51
9 477	20,6	(7 519)	21,0	10 021	20,0	10 039	20,8	-	-	52
45 533	99,0	(34 940)	97,5	49 944	99,6	47 818	99,3	-	-	53
27,56		(22,48)		30,09		28,24		-		54
27,21		(21,62)		29,97		28,04		-		55

Noch: 2. Bruttoarbeitskosten je Vollzeiteinheit 2008 nach Kostenarten, Wirtschaftszweigen und Unternehmensgrößenklassen

Lfd. Nr.	Kostenart	Insgesamt		10 - 49	
		€	%	€	%
91 Bibliotheken, Archive, Museen,					
1	Bruttoarbeitskosten insgesamt	(34 736)	100	/	100
2	Nettoarbeitskosten (Bruttoarbeitskosten abzüglich Lohnsubventionen)	(34 702)	99,9	/	99,6
3	Lohnsubventionen (dem Arbeitgeber erstattete Lohn- und Gehaltszahlungen)	/	/	/	/
4	Arbeitnehmerentgelt	(34 649)	99,8	/	99,9
5	Bruttolöhne und -gehälter	(27 365)	78,8	/	77,7
6	Bruttolöhne und -gehälter (ohne Auszubildende)	(27 117)	78,1	/	77,7
7	Entgelt für die geleistete Arbeitszeit ¹⁾	(21 637)	62,3	(17 636)	64,0
8	Sonderzahlungen insgesamt ²⁾	(1 525)	(4,4)	/	/
9	dar.: von persönlichen Leistungen und vom Unternehmenserfolg abhängig	/	/	/	/
10	Leistungen zur Vermögensbildung der Arbeitnehmer	/	(0,1)	/	/
11	Vergütung für nicht gearbeitete Tage	(3 908)	11,3	/	10,8
12	Urlaubsvergütung	(2 793)	8,0	/	7,9
13	Vergütung gesetzlicher Feiertage	(1 007)	2,9	(814)	3,0
14	Vergütung sonstiger betrieblicher oder tariflicher arbeitsfreier Tage	/	/	/	/
15	Sachleistungen ³⁾	/	/	-	-
16	dar.: unbare individuelle Leistungen ⁴⁾	6	0,0	-	-
17	Bruttolöhne und -gehälter der Auszubildenden	/	/	-	-
18	Sozialbeiträge der Arbeitgeber	(7 285)	21,0	/	(22,2)
19	Tatsächliche Sozialbeiträge der Arbeitgeber (ohne Auszubildende) ⁵⁾	(5 991)	17,2	/	18,7
20	Gesetzliche Arbeitgeberbeiträge zur Sozialversicherung	(5 578)	16,1	/	16,0
21	Rentenversicherungsbeiträge	(2 809)	8,1	/	8,1
22	dar.: Aufstockungsbeiträge zur Rentenversicherung im Rahmen der Altersteilzeit	(98)	(0,3)	/	/
23	Arbeitslosenversicherungsbeiträge	(438)	1,3	/	(1,2)
24	Kranken- und Pflegeversicherungsbeiträge	1 915	5,5	(1 523)	5,5
25	Beiträge zur Berufsgenossenschaft	(389)	1,1	/	1,1
26	Umlage für das Insolvenzgeld	(26)	0,1	/	0,1
27	Sonstige gesetzliche Aufwendungen ⁶⁾	-	-	-	-
28	Aufwendungen für die betriebliche Altersversorgung ohne Entgeltumwandlung	/	/	/	/
29	Aufwendungen für betriebliche Ruhegeldzusagen	/	/	-	-
30	Zuwendungen an Pensionskassen	/	/	/	/
31	Zuwendungen an Unterstützungskassen	-	-	-	-
32	Beiträge zur Direktversicherung	/	/	/	/
33	Beiträge an Pensionsfonds	-	-	-	-
34	Beiträge an den Pensions-Sicherungs-Verein VVaG	/	/	-	-
35	Unterstellte Sozialbeiträge der Arbeitgeber (ohne Auszubildende) ⁷⁾	(1 238)	3,6	/	/
36	Lohn- und Gehaltsfortzahlung	904	2,6	/	2,7
37	Lohn- und Gehaltsfortzahlung im Krankheitsfall	849	2,4	/	2,6
38	Arbeitgeberzuschüsse zum Mutterschaftsgeld ⁸⁾	(55)	0,2	/	0,2
39	Unterstellte Sozialbeiträge zur Alters- und Gesundheitsvorsorge von Beamten	-	-	-	-
40	Zahlungen an aus dem Unternehmen ausscheidende Arbeitnehmer	/	/	/	/
41	Entlassungsentschädigungen	/	/	-	-
42	Aufstockungsbeträge zu Lohn und Gehalt im Rahmen der Altersteilzeit	/	/	/	/
43	Sonstige freiwillige Sozialleistungen der Arbeitgeber	/	/	/	/
44	Sozialbeiträge der Arbeitgeber für Auszubildende	/	/	-	-
45	Kosten für die berufliche Aus- und Weiterbildung	/	/	/	/
46	Sonstige Aufwendungen ⁹⁾	/	/	/	/
47	Steuern auf die Lohnsumme oder Beschäftigtenzahl ¹⁰⁾	11	(0,0)	/	/
Nachrichtlich:					
48	Entgeltumwandlung der Arbeitnehmer für betriebliche Altersversorgung	/	/	/	/
49	Lohnnebenkosten ¹¹⁾	(7 371)	21,2	/	(22,3)
50	dar.: gesetzliche Lohnnebenkosten ¹²⁾	(6 549)	18,9	/	18,8
51	Personalnebenkosten insgesamt ¹³⁾	(13 099)	37,7	/	(36,0)
52	dar.: gesetzliche Personalnebenkosten ¹⁴⁾	(7 501)	21,6	/	21,8
53	Bruttoarbeitskosten je Vollzeiteinheit einschließlich Auszubildende	(33 744)	97,1	/	100,0
54	Bruttoarbeitskosten je geleistete Stunde der Beschäftigten (ohne Auszubildende)	(20,39)		/	
55	Nettoarbeitskosten je geleistete Stunde der Beschäftigten (einschl. Auszubildende)	(19,79)		/	

Erläuterung der Fußnoten auf Seite 187

In Unternehmen von ... bis ... Arbeitnehmern										Lfd. Nr.
50 und mehr										
zusammen		50 - 249		250 - 499		500 - 999		1 000 und mehr		
€	%	€	%	€	%	€	%	€	%	
botanische und zoologische Gärten										
(35 467)	100	-	-	-	-	1
(35 442)	99,9	-	-	-	-	2
/	/	-	-	-	-	3
(35 375)	99,7	-	-	-	-	4
(27 970)	78,9	-	-	-	-	5
(27 697)	78,1	-	-	-	-	6
(22 044)	62,2	-	-	-	-	7
/	(4,5)	-	-	-	-	8
/	/	-	-	-	-	9
/	(0,1)	-	-	-	-	10
(4 002)	11,3	-	-	-	-	11
(2 856)	8,1	-	-	-	-	12
(1 027)	2,9	-	-	-	-	13
/	/	-	-	-	-	14
/	/	-	-	-	-	15
7	0,0	.	.	-	-	-	-	-	-	16
/	/	-	-	-	-	17
(7 405)	20,9	-	-	-	-	18
(6 078)	17,1	-	-	-	-	19
(5 696)	16,1	-	-	-	-	20
(2 867)	8,1	-	-	-	-	21
										22
(98)	0,3	-	-	-	-	
(449)	1,3	-	-	-	-	23
(1 955)	5,5	-	-	-	-	24
(399)	1,1	-	-	-	-	25
(27)	0,1	-	-	-	-	26
-	-	-	-	-	-	-	-	-	-	27
(382)	(1,1)	-	-	-	-	28
/	/	.	.	-	-	-	-	-	-	29
(374)	(1,1)	-	-	-	-	30
-	-	-	-	-	-	-	-	-	-	31
-	-	-	-	-	-	-	-	-	-	32
-	-	-	-	-	-	-	-	-	-	33
/	/	.	.	-	-	-	-	-	-	34
(1 265)	3,6	-	-	-	-	35
(919)	2,6	-	-	-	-	36
(863)	2,4	-	-	-	-	37
(56)	0,2	-	-	-	-	38
-	-	-	-	-	-	-	-	-	-	39
/	/	-	-	-	-	40
/	/	-	-	-	-	41
/	/	-	-	-	-	42
/	/	-	-	-	-	43
/	/	-	-	-	-	44
/	/	-	-	-	-	45
/	/	-	-	-	-	46
11	(0,0)	-	-	-	-	47
/	/	-	-	-	-	48
(7 497)	21,1	-	-	-	-	49
(6 688)	18,9	-	-	-	-	50
(13 423)	37,8	-	-	-	-	51
(7 654)	21,6	-	-	-	-	52
(34 355)	96,9	-	-	-	-	53
(20,84)		-	-	-	-	54
(20,18)		-	-	-	-	55

Noch: 2. Bruttoarbeitskosten je Vollzeiteinheit 2008 nach Kostenarten, Wirtschaftszweigen und Unternehmensgrößenklassen

Lfd. Nr.	Kostenart	Insgesamt		10 - 49	
		€	%	€	%

92 Spiel-, Wett- und					
1	Bruttoarbeitskosten insgesamt	/	100	/	100
2	Nettoarbeitskosten (Bruttoarbeitskosten abzüglich Lohnsubventionen)	/	99,4	/	100,0
3	Lohnsubventionen (dem Arbeitgeber erstattete Lohn- und Gehaltszahlungen)	/	/	-	-
4	Arbeitnehmerentgelt	/	99,3	/	99,5
5	Bruttolöhne und -gehälter	/	80,6	/	82,5
6	Bruttolöhne und -gehälter (ohne Auszubildende)	/	80,3	/	82,5
7	Entgelt für die geleistete Arbeitszeit ¹⁾	/	65,4	/	69,1
8	Sonderzahlungen insgesamt ²⁾	/	/	/	/
9	dar.: von persönlichen Leistungen und vom Unternehmenserfolg abhängig	/	/	-	-
10	Leistungen zur Vermögensbildung der Arbeitnehmer	/	/	/	/
11	Vergütung für nicht gearbeitete Tage	/	10,0	/	11,7
12	Urlaubsvergütung	/	(7,2)	/	8,9
13	Vergütung gesetzlicher Feiertage	(718)	2,7	/	2,7
14	Vergütung sonstiger betrieblicher oder tariflicher arbeitsfreier Tage	/	/	(45)	/
15	Sachleistungen ³⁾	/	/	/	/
16	dar.: unbare individuelle Leistungen ⁴⁾	50	0,2	116	0,4
17	Bruttolöhne und -gehälter der Auszubildenden	/	/	-	-
18	Sozialbeiträge der Arbeitgeber	(4 939)	18,7	/	17,0
19	Tatsächliche Sozialbeiträge der Arbeitgeber (ohne Auszubildende) ⁵⁾	(4 161)	15,7	/	14,6
20	Gesetzliche Arbeitgeberbeiträge zur Sozialversicherung	(4 128)	15,6	/	14,6
21	Rentenversicherungsbeiträge	(2 175)	8,2	/	7,6
22	dar.: Aufstockungsbeiträge zur Rentenversicherung im Rahmen der Altersteilzeit	/	/	-	-
23	Arbeitslosenversicherungsbeiträge	/	1,2	/	1,2
24	Kranken- und Pflegeversicherungsbeiträge	(1 517)	5,7	/	5,3
25	Beiträge zur Berufsgenossenschaft	/	0,3	/	0,4
26	Umlage für das Insolvenzgeld	/	0,1	/	0,1
27	Sonstige gesetzliche Aufwendungen ⁶⁾	-	-	-	-
28	Aufwendungen für die betriebliche Altersversorgung ohne Entgeltumwandlung	/	/	-	-
29	Aufwendungen für betriebliche Ruhegeldzusagen	-	-	-	-
30	Zuwendungen an Pensionskassen	-	-	-	-
31	Zuwendungen an Unterstützungskassen	-	-	-	-
32	Beiträge zur Direktversicherung	/	/	-	-
33	Beiträge an Pensionsfonds	-	-	-	-
34	Beiträge an den Pensions-Sicherungs-Verein VVaG	-	-	-	-
35	Unterstellte Sozialbeiträge der Arbeitgeber (ohne Auszubildende) ⁷⁾	/	2,9	/	2,4
36	Lohn- und Gehaltsfortzahlung	/	2,4	/	2,4
37	Lohn- und Gehaltsfortzahlung im Krankheitsfall	/	2,2	/	2,3
38	Arbeitgeberzuschüsse zum Mutterschaftsgeld ⁸⁾	/	(0,2)	/	0,2
39	Unterstellte Sozialbeiträge zur Alters- und Gesundheitsvorsorge von Beamten	-	-	-	-
40	Zahlungen an aus dem Unternehmen ausscheidende Arbeitnehmer	/	/	-	-
41	Entlassungsentschädigungen	/	/	-	-
42	Aufstockungsbeträge zu Lohn und Gehalt im Rahmen der Altersteilzeit	/	/	-	-
43	Sonstige freiwillige Sozialleistungen der Arbeitgeber	/	/	-	-
44	Sozialbeiträge der Arbeitgeber für Auszubildende	/	/	-	-
45	Kosten für die berufliche Aus- und Weiterbildung	/	(0,6)	/	/
46	Sonstige Aufwendungen ⁹⁾	-	-	-	-
47	Steuern auf die Lohnsumme oder Beschäftigtenzahl ¹⁰⁾	(43)	(0,2)	/	/
Nachrichtlich:					
48	Entgeltumwandlung der Arbeitnehmer für betriebliche Altersversorgung	/	/	/	/
49	Lohnnebenkosten ¹¹⁾	(5 136)	19,4	/	17,5
50	dar.: gesetzliche Lohnnebenkosten ¹²⁾	(4 823)	18,2	/	17,1
51	Personalnebenkosten insgesamt ¹³⁾	(9 169)	34,6	/	30,9
52	dar.: gesetzliche Personalnebenkosten ¹⁴⁾	(5 526)	20,9	/	19,8
53	Bruttoarbeitskosten je Vollzeiteinheit einschließlich Auszubildende	/	99,2	/	100,0
54	Bruttoarbeitskosten je geleistete Stunde der Beschäftigten (ohne Auszubildende)	/	/	/	/
55	Nettoarbeitskosten je geleistete Stunde der Beschäftigten (einschl. Auszubildende)	/	/	/	/

Erläuterung der Fußnoten auf Seite 187

In Unternehmen von ... bis ... Arbeitnehmern										Lfd. Nr.
50 und mehr										
zusammen		50 - 249		250 - 499		500 - 999		1 000 und mehr		
€	%	€	%	€	%	€	%	€	%	
Lotteriewesen										
(24 669)	100	(24 552)	100	.	.	-	-	.	.	1
(24 472)	99,2	(24 352)	99,2	.	.	-	-	.	.	2
/	/	/	/	.	.	-	-	-	-	3
(24 464)	99,2	(24 336)	99,1	.	.	-	-	.	.	4
(19 708)	79,9	(19 588)	79,8	.	.	-	-	.	.	5
(19 616)	79,5	(19 490)	79,4	.	.	-	-	.	.	6
(15 781)	64,0	(15 684)	63,9	.	.	-	-	.	.	7
/	/	/	/	-	-	-	-	.	.	8
/	/	/	/	-	-	-	-	-	-	9
/	/	/	/	-	-	-	-	.	.	10
(2 309)	9,4	(2 291)	9,3	.	.	-	-	.	.	11
(1 624)	6,6	(1 606)	6,5	.	.	-	-	.	.	12
671	2,7	(671)	2,7	.	.	-	-	.	.	13
/	/	/	/	-	-	-	-	.	.	14
/	/	/	/	-	-	-	-	.	.	15
31	0,1	19	0,1	-	-	-	-	.	.	16
/	/	/	/	-	-	-	-	-	-	17
(4 755)	19,3	(4 748)	19,3	.	.	-	-	.	.	18
(3 984)	16,1	(3 968)	16,2	.	.	-	-	.	.	19
(3 941)	16,0	(3 923)	16,0	.	.	-	-	.	.	20
(2 084)	8,4	(2 079)	8,5	.	.	-	-	.	.	21
/	/	/	/	-	-	-	-	-	-	22
(302)	1,2	(301)	1,2	.	.	-	-	.	.	23
1 451	5,9	1 439	5,9	.	.	-	-	.	.	24
(84)	0,3	(85)	0,3	.	.	-	-	.	.	25
(19)	0,1	(19)	0,1	.	.	-	-	.	.	26
-	-	-	-	-	-	-	-	-	-	27
/	/	/	/	-	-	-	-	-	-	28
-	-	-	-	-	-	-	-	-	-	29
-	-	-	-	-	-	-	-	-	-	30
-	-	-	-	-	-	-	-	-	-	31
/	/	/	/	-	-	-	-	-	-	32
-	-	-	-	-	-	-	-	-	-	33
-	-	-	-	-	-	-	-	-	-	34
/	(3,0)	/	(3,1)	.	.	-	-	.	.	35
/	(2,4)	/	(2,4)	.	.	-	-	.	.	36
/	(2,2)	/	(2,2)	.	.	-	-	.	.	37
/	(0,2)	/	(0,2)	.	.	-	-	.	.	38
-	-	-	-	-	-	-	-	-	-	39
/	/	/	/	.	.	-	-	.	.	40
/	/	/	/	.	.	-	-	.	.	41
/	/	/	/	-	-	-	-	-	-	42
/	/	/	/	-	-	-	-	-	-	43
/	/	/	/	-	-	-	-	-	-	44
/	/	/	/	-	-	-	-	-	-	45
-	-	-	-	-	-	-	-	-	-	46
45	(0,2)	45	(0,2)	.	.	-	-	.	.	47
/	/	/	/	.	.	-	-	.	.	48
(4 961)	20,1	(4 964)	20,2	.	.	-	-	.	.	49
(4 597)	18,6	(4 582)	18,7	.	.	-	-	.	.	50
(8 889)	36,0	(8 868)	36,1	.	.	-	-	.	.	51
(5 248)	21,3	(5 231)	21,3	.	.	-	-	.	.	52
(24 420)	99,0	(24 287)	98,9	.	.	-	-	.	.	53
(14,53)		(14,41)		.		-		.		54
(14,27)		(14,15)		.		-		.		55

Noch: 2. Bruttoarbeitskosten je Vollzeiteinheit 2008 nach Kostenarten, Wirtschaftszweigen und Unternehmensgrößenklassen

Lfd. Nr.	Kostenart	Insgesamt		10 - 49	
		€	%	€	%
93 Erbringung von Dienstleistungen des					
1	Bruttoarbeitskosten insgesamt	30 482	100	(27 058)	100
2	Nettoarbeitskosten (Bruttoarbeitskosten abzüglich Lohnsubventionen)	30 359	99,6	(26 946)	99,6
3	Lohnsubventionen (dem Arbeitgeber erstattete Lohn- und Gehaltszahlungen)	/	/	/	/
4	Arbeitnehmerentgelt	30 417	99,8	(27 002)	99,8
5	Bruttolöhne und -gehälter	23 511	77,1	(21 012)	77,7
6	Bruttolöhne und -gehälter (ohne Auszubildende)	23 183	76,1	(20 676)	76,4
7	Entgelt für die geleistete Arbeitszeit ¹⁾	18 974	62,2	(17 126)	63,3
8	Sonderzahlungen insgesamt ²⁾	(1 119)	(3,7)	/	/
9	dar.: von persönlichen Leistungen und vom Unternehmenserfolg abhängig	/	/	/	/
10	Leistungen zur Vermögensbildung der Arbeitnehmer	/	/	/	/
11	Vergütung für nicht gearbeitete Tage	2 975	9,8	(2 676)	9,9
12	Urlaubsvergütung	2 123	7,0	(1 913)	7,1
13	Vergütung gesetzlicher Feiertage	846	2,8	(750)	2,8
14	Vergütung sonstiger betrieblicher oder tariflicher arbeitsfreier Tage	/	/	/	/
15	Sachleistungen ³⁾	/	/	/	/
16	dar.: unbare individuelle Leistungen ⁴⁾	100	0,3	119	0,4
17	Bruttolöhne und -gehälter der Auszubildenden	/	/	/	/
18	Sozialbeiträge der Arbeitgeber	6 906	22,7	(5 990)	22,1
19	Tatsächliche Sozialbeiträge der Arbeitgeber (ohne Auszubildende) ⁵⁾	5 834	19,1	(5 290)	19,6
20	Gesetzliche Arbeitgeberbeiträge zur Sozialversicherung	5 570	18,3	(5 140)	19,0
21	Rentenversicherungsbeiträge	2 293	7,5	(2 155)	8,0
22	dar.: Aufstockungsbeiträge zur Rentenversicherung im Rahmen der Altersteilzeit	/	/	/	/
23	Arbeitslosenversicherungsbeiträge	344	1,1	(315)	1,2
24	Kranken- und Pflegeversicherungsbeiträge	1 567	5,1	(1 461)	5,4
25	Beiträge zur Berufsgenossenschaft	(1 344)	4,4	(1 189)	(4,4)
26	Umlage für das Insolvenzgeld	22	0,1	(20)	0,1
27	Sonstige gesetzliche Aufwendungen ⁶⁾	-	-	-	-
28	Aufwendungen für die betriebliche Altersversorgung ohne Entgeltumwandlung	/	/	/	/
29	Aufwendungen für betriebliche Ruhegeldzusagen	-	-	-	-
30	Zuwendungen an Pensionskassen	/	/	/	/
31	Zuwendungen an Unterstützungskassen	/	/	-	-
32	Beiträge zur Direktversicherung	/	/	/	/
33	Beiträge an Pensionsfonds	-	-	-	-
34	Beiträge an den Pensions-Sicherungs-Verein VVaG	-	-	-	-
35	Unterstellte Sozialbeiträge der Arbeitgeber (ohne Auszubildende) ⁷⁾	984	3,2	/	(2,3)
36	Lohn- und Gehaltsfortzahlung	732	2,4	/	(2,2)
37	Lohn- und Gehaltsfortzahlung im Krankheitsfall	682	2,2	/	(2,0)
38	Arbeitgeberzuschüsse zum Mutterschaftsgeld ⁸⁾	50	0,2	(45)	0,2
39	Unterstellte Sozialbeiträge zur Alters- und Gesundheitsvorsorge von Beamten	-	-	-	-
40	Zahlungen an aus dem Unternehmen ausscheidende Arbeitnehmer	/	/	/	/
41	Entlassungsentschädigungen	/	/	/	/
42	Aufstockungsbeträge zu Lohn und Gehalt im Rahmen der Altersteilzeit	/	/	/	/
43	Sonstige freiwillige Sozialleistungen der Arbeitgeber	/	/	/	/
44	Sozialbeiträge der Arbeitgeber für Auszubildende	/	/	/	/
45	Kosten für die berufliche Aus- und Weiterbildung	/	/	/	/
46	Sonstige Aufwendungen ⁹⁾	/	/	/	/
47	Steuern auf die Lohnsumme oder Beschäftigtenzahl ¹⁰⁾	(34)	(0,1)	/	/
Nachrichtlich:					
48	Entgeltumwandlung der Arbeitnehmer für betriebliche Altersversorgung	/	/	/	/
49	Lohnnebenkosten ¹¹⁾	6 971	22,9	(6 047)	22,3
50	dar.: gesetzliche Lohnnebenkosten ¹²⁾	6 424	21,1	(5 829)	21,5
51	Personalnebenkosten insgesamt ¹³⁾	11 508	37,8	(9 932)	36,7
52	dar.: gesetzliche Personalnebenkosten ¹⁴⁾	7 182	23,6	(6 489)	24,0
53	Bruttoarbeitskosten je Vollzeiteinheit einschließlich Auszubildende	28 769	94,4	(25 479)	94,2
54	Bruttoarbeitskosten je geleistete Stunde der Beschäftigten (ohne Auszubildende)	17,72		(15,55)	
55	Nettoarbeitskosten je geleistete Stunde der Beschäftigten (einschl. Auszubildende)	16,66		(14,56)	

Erläuterung der Fußnoten auf Seite 187

In Unternehmen von ... bis ... Arbeitnehmern										Lfd. Nr.
50 und mehr										
zusammen		50 - 249		250 - 499		500 - 999		1 000 und mehr		
€	%	€	%	€	%	€	%	€	%	
Sports, der Unterhaltung und der Erholung										
33 561	100	.	.	-	-	-	-	.	.	1
33 427	99,6	.	.	-	-	-	-	.	.	2
/	/	.	.	-	-	-	-	-	-	3
33 488	99,8	.	.	-	-	-	-	.	.	4
25 758	76,8	.	.	-	-	-	-	.	.	5
25 436	75,8	.	.	-	-	-	-	.	.	6
20 636	61,5	.	.	-	-	-	-	.	.	7
(1 458)	(4,3)	.	.	-	-	-	-	.	.	8
/	/	.	.	-	-	-	-	-	-	9
/	/	.	.	-	-	-	-	-	-	10
3 244	9,7	.	.	-	-	-	-	.	.	11
2 311	6,9	.	.	-	-	-	-	.	.	12
933	2,8	.	.	-	-	-	-	.	.	13
/	/	.	.	-	-	-	-	-	-	14
/	/	.	.	-	-	-	-	-	-	15
82	0,2	.	.	-	-	-	-	-	-	16
/	/	.	.	-	-	-	-	-	-	17
7 729	23,0	.	.	-	-	-	-	.	.	18
6 322	18,8	.	.	-	-	-	-	.	.	19
5 957	17,8	.	.	-	-	-	-	.	.	20
2 417	7,2	.	.	-	-	-	-	.	.	21
										22
/	/	.	.	-	-	-	-	-	-	
370	1,1	.	.	-	-	-	-	-	-	23
1 663	5,0	.	.	-	-	-	-	.	.	24
(1 483)	(4,4)	.	.	-	-	-	-	.	.	25
25	0,1	.	.	-	-	-	-	.	.	26
-	-	-	-	-	-	-	-	-	-	27
/	/	.	.	-	-	-	-	-	-	28
-	-	-	-	-	-	-	-	-	-	29
/	/	.	.	-	-	-	-	-	-	30
/	/	.	.	-	-	-	-	-	-	31
/	/	.	.	-	-	-	-	-	-	32
-	-	-	-	-	-	-	-	-	-	33
-	-	-	-	-	-	-	-	-	-	34
(1 321)	3,9	.	.	-	-	-	-	.	.	35
865	2,6	.	.	-	-	-	-	.	.	36
811	2,4	.	.	-	-	-	-	.	.	37
54	0,2	.	.	-	-	-	-	.	.	38
-	-	-	-	-	-	-	-	-	-	39
/	/	.	.	-	-	-	-	.	.	40
/	/	.	.	-	-	-	-	.	.	41
/	/	.	.	-	-	-	-	-	-	42
/	/	.	.	-	-	-	-	-	-	43
/	/	.	.	-	-	-	-	.	.	44
/	/	.	.	-	-	-	-	-	-	45
/	/	.	.	-	-	-	-	-	-	46
51	0,2	.	.	-	-	-	-	.	.	47
/	/	.	.	-	-	-	-	-	-	48
7 802	23,2	.	.	-	-	-	-	.	.	49
6 959	20,7	.	.	-	-	-	-	.	.	50
12 925	38,5	.	.	-	-	-	-	.	.	51
7 805	23,3	.	.	-	-	-	-	.	.	52
31 739	94,6	.	.	-	-	-	-	.	.	53
19,73		.		-		-		.		54
18,60		.		-		-		.		55

Noch: 2. Bruttoarbeitskosten je Vollzeiteinheit 2008 nach Kostenarten, Wirtschaftszweigen und Unternehmensgrößenklassen

Lfd. Nr.	Kostenart	Insgesamt		10 - 49	
		€	%	€	%
S Erbringung von					
1	Bruttoarbeitskosten insgesamt	29 243	100	(27 345)	100
2	Nettoarbeitskosten (Bruttoarbeitskosten abzüglich Lohnsubventionen)	28 525	97,5	(26 538)	97,1
3	Lohnsubventionen (dem Arbeitgeber erstattete Lohn- und Gehaltszahlungen)	/	/	/	/
4	Arbeitnehmerentgelt	29 579	101,1	(27 316)	99,9
5	Bruttolöhne und -gehälter	23 465	80,2	(21 802)	79,7
6	Bruttolöhne und -gehälter (ohne Auszubildende)	22 916	78,4	(21 609)	79,0
7	Entgelt für die geleistete Arbeitszeit ¹⁾	18 471	63,2	(17 707)	64,8
8	Sonderzahlungen insgesamt ²⁾	(1 104)	(3,8)	/	/
9	dar.: von persönlichen Leistungen und vom Unternehmenserfolg abhängig	/	/	/	/
10	Leistungen zur Vermögensbildung der Arbeitnehmer	(46)	(0,2)	/	/
11	Vergütung für nicht gearbeitete Tage	3 236	11,1	(2 987)	10,9
12	Urlaubsvergütung	2 325	8,0	(2 100)	7,7
13	Vergütung gesetzlicher Feiertage	841	2,9	(811)	3,0
14	Vergütung sonstiger betrieblicher oder tariflicher arbeitsfreier Tage	/	/	/	/
15	Sachleistungen ³⁾	/	/	/	/
16	dar.: unbare individuelle Leistungen ⁴⁾	49	0,2	30	0,1
17	Bruttolöhne und -gehälter der Auszubildenden	549	(1,9)	/	/
18	Sozialbeiträge der Arbeitgeber	6 113	20,9	(5 514)	20,2
19	Tatsächliche Sozialbeiträge der Arbeitgeber (ohne Auszubildende) ⁵⁾	4 951	16,9	(4 702)	17,2
20	Gesetzliche Arbeitgeberbeiträge zur Sozialversicherung	4 504	15,4	(4 275)	15,6
21	Rentenversicherungsbeiträge	2 326	8,0	(2 180)	8,0
22	dar.: Aufstockungsbeiträge zur Rentenversicherung im Rahmen der Altersteilzeit	/	/	/	/
23	Arbeitslosenversicherungsbeiträge	357	1,2	(339)	1,2
24	Kranken- und Pflegeversicherungsbeiträge	1 606	5,5	(1 566)	5,7
25	Beiträge zur Berufsgenossenschaft	193	0,7	(169)	0,6
26	Umlage für das Insolvenzgeld	23	0,1	(21)	0,1
27	Sonstige gesetzliche Aufwendungen ⁶⁾	-	-	-	-
28	Aufwendungen für die betriebliche Altersversorgung ohne Entgeltumwandlung	(447)	(1,5)	/	/
29	Aufwendungen für betriebliche Ruhegeldzusagen	(142)	(0,5)	/	/
30	Zuwendungen an Pensionskassen	/	/	/	/
31	Zuwendungen an Unterstützungskassen	/	/	/	/
32	Beiträge zur Direktversicherung	/	/	/	/
33	Beiträge an Pensionsfonds	-	-	-	-
34	Beiträge an den Pensions-Sicherungs-Verein VVaG	(5)	(0,0)	/	/
35	Unterstellte Sozialbeiträge der Arbeitgeber (ohne Auszubildende) ⁷⁾	952	3,3	(740)	(2,7)
36	Lohn- und Gehaltsfortzahlung	823	2,8	(702)	(2,6)
37	Lohn- und Gehaltsfortzahlung im Krankheitsfall	772	2,6	(652)	(2,4)
38	Arbeitgeberzuschüsse zum Mutterschaftsgeld ⁸⁾	51	0,2	(49)	0,2
39	Unterstellte Sozialbeiträge zur Alters- und Gesundheitsvorsorge von Beamten	-	-	-	-
40	Zahlungen an aus dem Unternehmen ausscheidende Arbeitnehmer	(125)	(0,4)	/	/
41	Entlassungsentschädigungen	/	/	/	/
42	Aufstockungsbeträge zu Lohn und Gehalt im Rahmen der Altersteilzeit	/	/	/	/
43	Sonstige freiwillige Sozialleistungen der Arbeitgeber	/	/	/	/
44	Sozialbeiträge der Arbeitgeber für Auszubildende	209	(0,7)	/	/
45	Kosten für die berufliche Aus- und Weiterbildung	- 369	(-1,3)	/	/
46	Sonstige Aufwendungen ⁹⁾	(11)	(0,0)	/	/
47	Steuern auf die Lohnsumme oder Beschäftigtenzahl ¹⁰⁾	23	0,1	/	/
Nachrichtlich:					
48	Entgeltumwandlung der Arbeitnehmer für betriebliche Altersversorgung	(118)	(0,4)	/	/
49	Lohnnebenkosten ¹¹⁾	5 777	19,8	(5 542)	20,3
50	dar.: gesetzliche Lohnnebenkosten ¹²⁾	5 559	19,0	(5 060)	18,5
51	Personalnebenkosten insgesamt ¹³⁾	10 772	36,8	(9 638)	35,2
52	dar.: gesetzliche Personalnebenkosten ¹⁴⁾	6 191	21,2	(5 799)	21,2
53	Bruttoarbeitskosten je Vollzeiteinheit einschließlich Auszubildende	24 786	84,8	(26 057)	95,3
54	Bruttoarbeitskosten je geleistete Stunde der Beschäftigten (ohne Auszubildende)	17,51		(16,11)	
55	Nettoarbeitskosten je geleistete Stunde der Beschäftigten (einschl. Auszubildende)	14,41		(14,89)	

Erläuterung der Fußnoten auf Seite 187

In Unternehmen von ... bis ... Arbeitnehmern										Lfd. Nr.
50 und mehr										
zusammen		50 - 249		250 - 499		500 - 999		1 000 und mehr		
€	%	€	%	€	%	€	%	€	%	
sonstigen Dienstleistungen										
30 233	100	28 883	100	(27 586)	100	42 990	100	31 039	100	1
29 560	97,8	28 361	98,2	25 674	93,1	42 952	99,9	31 037	100,0	2
/	/	/	/	/	/	/	/	/	/	3
30 758	101,7	28 741	99,5	(27 875)	101,0	42 868	99,7	35 638	114,8	4
24 333	80,5	22 988	79,6	(22 343)	81,0	32 950	76,6	27 271	87,9	5
23 597	78,1	22 764	78,8	21 692	78,6	32 774	76,2	23 519	75,8	6
18 869	62,4	18 485	64,0	17 367	63,0	24 698	57,4	18 557	59,8	7
(1 237)	4,1	/	(3,2)	/	(4,1)	(2 967)	(6,9)	1 561	5,0	8
/	/	/	/	/	/	/	/	/	/	9
(59)	(0,2)	/	/	/	/	(150)	(0,3)	(25)	0,1	10
3 367	11,1	(3 246)	11,2	(3 071)	11,1	4 842	11,3	3 273	10,5	11
2 443	8,1	(2 319)	8,0	(2 262)	8,2	3 540	8,2	2 480	8,0	12
856	2,8	850	2,9	800	2,9	1 130	2,6	764	2,5	13
/	/	/	/	/	/	(172)	(0,4)	29	0,1	14
/	/	/	/	/	/	/	/	(103)	(0,3)	15
59	0,2	49	0,2	51	0,2	83	0,2	100	0,3	16
(735)	(2,4)	(224)	/	/	/	/	/	(3 753)	12,1	17
6 426	21,3	5 753	19,9	5 532	20,1	9 917	23,1	8 366	27,0	18
5 082	16,8	4 788	16,6	(4 297)	15,6	8 272	19,2	5 260	16,9	19
4 624	15,3	4 497	15,6	4 090	14,8	6 183	14,4	4 858	15,7	20
2 401	7,9	2 330	8,1	2 149	7,8	3 217	7,5	2 507	8,1	21
										22
/	/	/	/	/	/	/	/	109	0,3	
366	1,2	(360)	1,2	(285)	(1,0)	528	1,2	392	1,3	23
1 627	5,4	1 582	5,5	1 449	5,3	2 170	5,0	1 698	5,5	24
206	0,7	202	0,7	(185)	0,7	237	0,6	234	0,8	25
23	0,1	22	0,1	(22)	0,1	32	0,1	26	0,1	26
-	-	-	-	-	-	-	-	-	-	27
(458)	(1,5)	/	/	/	/	(2 090)	(4,9)	(401)	1,3	28
(210)	(0,7)	/	/	/	/	/	/	(1)	0,0	29
/	/	/	/	/	/	/	/	(96)	0,3	30
/	/	/	/	/	/	/	/	(68)	0,2	31
/	/	/	/	/	/	/	/	/	(0,8)	32
-	-	-	-	-	-	-	-	-	-	33
(8)	(0,0)	/	/	/	/	/	/	(0)	0,0	34
1 063	3,5	(886)	3,1	(1 022)	(3,7)	(1 600)	(3,7)	1 571	5,1	35
886	2,9	(797)	2,8	815	(3,0)	(1 305)	3,0	1 105	3,6	36
834	2,8	(745)	2,6	766	(2,8)	(1 238)	2,9	1 062	3,4	37
52	0,2	(52)	0,2	49	0,2	67	0,2	42	0,1	38
-	-	-	-	-	-	-	-	-	-	39
(171)	(0,6)	/	/	/	/	/	/	456	1,5	40
(81)	(0,3)	/	/	/	/	/	/	197	0,6	41
/	/	/	/	/	/	/	/	259	0,8	42
/	/	/	/	/	/	/	/	(11)	0,0	43
(281)	(0,9)	(80)	/	/	(0,8)	/	/	(1 535)	4,9	44
(-569)	(-1,9)	/	/	/	/	/	/	(-4 643)	-15,0	45
(15)	(0,0)	/	/	/	/	/	/	/	/	46
29	0,1	31	(0,1)	(24)	(0,1)	23	0,1	32	(0,1)	47
(124)	(0,4)	/	/	/	/	(233)	(0,5)	75	0,2	48
5 900	19,5	5 895	20,4	(5 243)	19,0	10 040	23,4	3 767	12,1	49
5 820	19,3	5 404	18,7	5 142	18,6	7 555	17,6	7 530	24,3	50
11 364	37,6	10 398	36,0	(10 219)	37,0	18 293	42,6	12 482	40,2	51
6 395	21,2	6 175	21,4	5 729	20,8	8 640	20,1	6 758	21,8	52
24 228	80,1	27 438	95,0	24 363	88,3	41 988	97,7	12 247	39,5	53
18,26		17,27		(17,02)		26,71		18,71		54
14,19		16,12		13,92		26,06		7,17		55

Noch: 2. Bruttoarbeitskosten je Vollzeiteinheit 2008 nach Kostenarten, Wirtschaftszweigen und Unternehmensgrößenklassen

Lfd. Nr.	Kostenart	Insgesamt		10 - 49	
		€	%	€	%
94 Interessenvertretungen sowie kirchliche und					
1	Bruttoarbeitskosten insgesamt	36 379	100	(34 017)	100
2	Nettoarbeitskosten (Bruttoarbeitskosten abzüglich Lohnsubventionen)	35 191	96,7	(32 686)	96,1
3	Lohnsubventionen (dem Arbeitgeber erstattete Lohn- und Gehaltszahlungen)	/	/	/	/
4	Arbeitnehmerentgelt	37 024	101,8	(34 003)	100,0
5	Bruttolöhne und -gehälter	29 265	80,4	(26 986)	79,3
6	Bruttolöhne und -gehälter (ohne Auszubildende)	28 603	78,6	(26 929)	79,2
7	Entgelt für die geleistete Arbeitszeit ¹⁾	22 801	62,7	(21 763)	64,0
8	Sonderzahlungen insgesamt ²⁾	(1 571)	(4,3)	/	/
9	dar.: von persönlichen Leistungen und vom Unternehmenserfolg abhängig	/	/	/	/
10	Leistungen zur Vermögensbildung der Arbeitnehmer	(65)	(0,2)	/	/
11	Vergütung für nicht gearbeitete Tage	4 101	11,3	(3 766)	11,1
12	Urlaubsvergütung	2 946	8,1	(2 638)	7,8
13	Vergütung gesetzlicher Feiertage	1 047	2,9	(1 006)	3,0
14	Vergütung sonstiger betrieblicher oder tariflicher arbeitsfreier Tage	/	/	/	/
15	Sachleistungen ³⁾	/	/	/	/
16	dar.: unbare individuelle Leistungen ⁴⁾	54	0,1	40	0,1
17	Bruttolöhne und -gehälter der Auszubildenden	(662)	(1,8)	/	/
18	Sozialbeiträge der Arbeitgeber	7 759	21,3	(7 016)	20,6
19	Tatsächliche Sozialbeiträge der Arbeitgeber (ohne Auszubildende) ⁵⁾	6 284	17,3	(6 041)	17,8
20	Gesetzliche Arbeitgeberbeiträge zur Sozialversicherung	5 589	15,4	(5 370)	15,8
21	Rentenversicherungsbeiträge	2 919	8,0	(2 761)	8,1
22	dar.: Aufstockungsbeiträge zur Rentenversicherung im Rahmen der Altersteilzeit	/	/	/	/
23	Arbeitslosenversicherungsbeiträge	444	1,2	(432)	1,3
24	Kranken- und Pflegeversicherungsbeiträge	2 002	5,5	(1 990)	5,9
25	Beiträge zur Berufsgenossenschaft	196	0,5	(162)	0,5
26	Umlage für das Insolvenzgeld	28	0,1	(26)	0,1
27	Sonstige gesetzliche Aufwendungen ⁶⁾	-	-	-	-
28	Aufwendungen für die betriebliche Altersversorgung ohne Entgeltumwandlung	(695)	(1,9)	/	/
29	Aufwendungen für betriebliche Ruhegeldzusagen	(223)	(0,6)	-	-
30	Zuwendungen an Pensionskassen	/	/	/	/
31	Zuwendungen an Unterstützungskassen	/	/	/	/
32	Beiträge zur Direktversicherung	/	/	/	/
33	Beiträge an Pensionsfonds	-	-	-	-
34	Beiträge an den Pensions-Sicherungs-Verein VVaG	(8)	(0,0)	-	-
35	Unterstellte Sozialbeiträge der Arbeitgeber (ohne Auszubildende) ⁷⁾	1 224	3,4	(953)	(2,8)
36	Lohn- und Gehaltsfortzahlung	1 032	2,8	(888)	(2,6)
37	Lohn- und Gehaltsfortzahlung im Krankheitsfall	969	2,7	/	(2,4)
38	Arbeitgeberzuschüsse zum Mutterschaftsgeld ⁸⁾	62	0,2	(60)	0,2
39	Unterstellte Sozialbeiträge zur Alters- und Gesundheitsvorsorge von Beamten	-	-	-	-
40	Zahlungen an aus dem Unternehmen ausscheidende Arbeitnehmer	/	/	/	/
41	Entlassungsentschädigungen	/	/	/	/
42	Aufstockungsbeträge zu Lohn und Gehalt im Rahmen der Altersteilzeit	/	/	/	/
43	Sonstige freiwillige Sozialleistungen der Arbeitgeber	/	/	/	/
44	Sozialbeiträge der Arbeitgeber für Auszubildende	(251)	(0,7)	/	/
45	Kosten für die berufliche Aus- und Weiterbildung	(-669)	(-1,8)	/	/
46	Sonstige Aufwendungen ⁹⁾	/	/	/	/
47	Steuern auf die Lohnsumme oder Beschäftigtenzahl ¹⁰⁾	(15)	(0,0)	/	/
Nachrichtlich:					
48	Entgeltumwandlung der Arbeitnehmer für betriebliche Altersversorgung	/	/	/	/
49	Lohnnebenkosten ¹¹⁾	7 114	19,6	(7 030)	20,7
50	dar.: gesetzliche Lohnnebenkosten ¹²⁾	6 887	18,9	(6 289)	18,5
51	Personalnebenkosten insgesamt ¹³⁾	13 578	37,3	(12 254)	36,0
52	dar.: gesetzliche Personalnebenkosten ¹⁴⁾	7 682	21,1	(7 273)	21,4
53	Bruttoarbeitskosten je Vollzeiteinheit einschließlich Auszubildende	29 467	81,0	(33 488)	98,4
54	Bruttoarbeitskosten je geleistete Stunde der Beschäftigten (ohne Auszubildende)	21,77		(19,88)	
55	Nettoarbeitskosten je geleistete Stunde der Beschäftigten (einschl. Auszubildende)	16,92		(18,80)	

Erläuterung der Fußnoten auf Seite 187

In Unternehmen von ... bis ... Arbeitnehmern										Lfd. Nr.
50 und mehr										
zusammen		50 - 249		250 - 499		500 - 999		1 000 und mehr		
€	%	€	%	€	%	€	%	€	%	
sonstige religiöse Vereinigungen (ohne Sozialwesen und Sport)										
37 583	100	37 036	100	(29 731)	100	50 653	100	43 546	100	1
36 469	97,0	36 122	97,5	(27 085)	91,1	50 643	100,0	43 543	100,0	2
/	/	/	/	/	/	/	/	/	/	3
38 565	102,6	36 902	99,6	(30 167)	101,5	50 497	99,7	53 107	122,0	4
30 427	81,0	29 500	79,7	(24 224)	81,5	38 443	75,9	40 423	92,8	5
29 457	78,4	29 358	79,3	(23 454)	78,9	38 299	75,6	33 567	77,1	6
23 330	62,1	23 558	63,6	(18 625)	62,6	28 789	56,8	26 538	60,9	7
(1 704)	(4,5)	/	/	/	(4,9)	(3 483)	(6,9)	2 143	4,9	8
/	/	/	/	/	/	/	/	/	/	9
(83)	(0,2)	/	/	/	/	/	/	(14)	(0,0)	10
4 272	11,4	(4 308)	11,6	(3 250)	10,9	5 704	11,3	4 767	10,9	11
3 104	8,3	3 079	8,3	(2 387)	8,0	(4 196)	8,3	3 622	8,3	12
1 067	2,8	1 096	3,0	(860)	2,9	1 321	2,6	1 089	2,5	13
/	/	/	/	/	/	/	/	55	0,1	14
/	/	/	/	/	/	/	/	/	/	15
61	0,2	66	0,2	25	0,1	73	0,1	105	0,2	16
(971)	(2,6)	/	/	/	/	/	/	6 856	(15,7)	17
8 138	21,7	7 402	20,0	(5 943)	20,0	12 054	23,8	12 684	29,1	18
6 408	17,1	6 170	16,7	(4 586)	15,4	10 069	19,9	7 693	17,7	19
5 701	15,2	5 737	15,5	(4 303)	14,5	7 205	14,2	6 954	16,0	20
3 000	8,0	3 015	8,1	(2 302)	7,7	3 751	7,4	3 646	8,4	21
/	/	/	/	/	/	/	/	215	0,5	22
450	1,2	(462)	1,2	/	(1,0)	614	1,2	561	1,3	23
2 008	5,3	2 026	5,5	(1 524)	5,1	2 519	5,0	2 424	5,6	24
214	0,6	206	0,6	(167)	0,6	285	0,6	284	0,7	25
29	0,1	28	0,1	(23)	0,1	37	0,1	39	0,1	26
-	-	-	-	-	-	-	-	-	-	27
(708)	(1,9)	/	/	/	/	/	(5,7)	739	1,7	28
(336)	(0,9)	/	/	/	/	/	/	- 41	(-0,1)	29
/	/	/	/	/	/	/	/	159	(0,4)	30
/	/	/	/	/	/	/	/	136	(0,3)	31
/	/	/	/	/	/	-	-	(485)	(1,1)	32
-	-	-	-	-	-	-	-	-	-	33
/	/	/	/	/	/	/	/	-	-	34
1 361	3,6	(1 193)	(3,2)	(1 103)	(3,7)	(1 945)	(3,8)	2 203	5,1	35
1 105	2,9	(1 050)	2,8	(828)	(2,8)	(1 547)	(3,1)	1 525	3,5	36
1 041	2,8	(985)	2,7	(776)	(2,6)	(1 470)	(2,9)	1 467	3,4	37
63	0,2	(66)	0,2	(52)	0,2	77	0,2	58	0,1	38
-	-	-	-	-	-	-	-	-	-	39
(247)	(0,7)	/	/	/	/	/	/	658	1,5	40
/	/	/	/	/	/	/	/	144	(0,3)	41
/	/	/	/	/	/	/	/	514	1,2	42
/	/	/	/	/	/	/	/	20	0,0	43
(368)	(1,0)	/	/	/	(0,9)	/	/	2 787	(6,4)	44
(-1 012)	/	/	/	/	/	/	/	-9 592	(-22,0)	45
/	/	/	/	/	/	/	/	/	/	46
18	0,0	(19)	(0,1)	17	(0,1)	16	0,0	18	0,0	47
/	/	/	/	/	/	(264)	/	92	0,2	48
7 156	19,0	7 536	20,3	(5 507)	18,5	12 210	24,1	3 123	7,2	49
7 192	19,1	6 846	18,5	(5 402)	18,2	8 808	17,4	11 285	25,9	50
14 254	37,9	13 478	36,4	(11 106)	37,4	21 865	43,2	17 008	39,1	51
7 891	21,0	7 903	21,3	(6 009)	20,2	10 090	19,9	9 587	22,0	52
27 920	74,3	36 207	97,8	25 729	86,5	49 873	98,5	11 153	25,6	53
22,77		22,15		(18,26)		31,83		26,34		54
16,19		21,12		(14,30)		31,31		6,47		55

Noch: 2. Bruttoarbeitskosten je Vollzeiteinheit 2008 nach Kostenarten, Wirtschaftszweigen und Unternehmensgrößenklassen

Lfd. Nr.	Kostenart	Insgesamt		10 - 49	
		€	%	€	%
95 Reparatur von Datenverarbeitungsgeräten					
1	Bruttoarbeitskosten insgesamt	30 202	100	/	100
2	Nettoarbeitskosten (Bruttoarbeitskosten abzüglich Lohnsubventionen)	30 146	99,8	/	99,7
3	Lohnsubventionen (dem Arbeitgeber erstattete Lohn- und Gehaltszahlungen)	/	/	/	/
4	Arbeitnehmerentgelt	30 079	99,6	/	100,0
5	Bruttolöhne und -gehälter	24 368	80,7	/	83,1
6	Bruttolöhne und -gehälter (ohne Auszubildende)	23 995	79,4	(22 329)	80,4
7	Entgelt für die geleistete Arbeitszeit ¹⁾	19 305	63,9	(18 806)	67,7
8	Sonderzahlungen insgesamt ²⁾	(1 245)	(4,1)	/	/
9	dar.: von persönlichen Leistungen und vom Unternehmenserfolg abhängig	(230)	(0,8)	/	/
10	Leistungen zur Vermögensbildung der Arbeitnehmer	/	(0,4)	/	/
11	Vergütung für nicht gearbeitete Tage	3 155	10,4	/	11,2
12	Urlaubsvergütung	2 261	7,5	/	(8,2)
13	Vergütung gesetzlicher Feiertage	864	2,9	(838)	3,0
14	Vergütung sonstiger betrieblicher oder tariflicher arbeitsfreier Tage	(30)	(0,1)	/	/
15	Sachleistungen ³⁾	(178)	(0,6)	/	/
16	dar.: unbare individuelle Leistungen ⁴⁾	97	0,3	3	0,0
17	Bruttolöhne und -gehälter der Auszubildenden	/	/	/	/
18	Sozialbeiträge der Arbeitgeber	5 711	18,9	/	16,9
19	Tatsächliche Sozialbeiträge der Arbeitgeber (ohne Auszubildende) ⁵⁾	4 668	15,5	/	(14,9)
20	Gesetzliche Arbeitgeberbeiträge zur Sozialversicherung	4 465	14,8	(3 974)	(14,3)
21	Rentenversicherungsbeiträge	2 301	7,6	(1 987)	(7,2)
22	dar.: Aufstockungsbeiträge zur Rentenversicherung im Rahmen der Altersteilzeit	(6)	(0,0)	-	-
23	Arbeitslosenversicherungsbeiträge	373	1,2	/	(1,2)
24	Kranken- und Pflegeversicherungsbeiträge	1 584	5,2	(1 458)	(5,3)
25	Beiträge zur Berufsgenossenschaft	(184)	0,6	/	(0,7)
26	Umlage für das Insolvenzgeld	23	0,1	/	0,1
27	Sonstige gesetzliche Aufwendungen ⁶⁾	-	-	-	-
28	Aufwendungen für die betriebliche Altersversorgung ohne Entgeltumwandlung	/	(0,7)	/	/
29	Aufwendungen für betriebliche Ruhegeldzusagen	(127)	(0,4)	-	-
30	Zuwendungen an Pensionskassen	(0)	(0,0)	/	/
31	Zuwendungen an Unterstützungskassen	(5)	(0,0)	-	-
32	Beiträge zur Direktversicherung	/	/	/	/
33	Beiträge an Pensionsfonds	-	-	-	-
34	Beiträge an den Pensions-Sicherungs-Verein VVaG	(3)	(0,0)	-	-
35	Unterstellte Sozialbeiträge der Arbeitgeber (ohne Auszubildende) ⁷⁾	961	3,2	(399)	/
36	Lohn- und Gehaltsfortzahlung	646	2,1	(399)	/
37	Lohn- und Gehaltsfortzahlung im Krankheitsfall	612	2,0	/	/
38	Arbeitgeberzuschüsse zum Mutterschaftsgeld ⁸⁾	(34)	(0,1)	/	0,2
39	Unterstellte Sozialbeiträge zur Alters- und Gesundheitsvorsorge von Beamten	-	-	-	-
40	Zahlungen an aus dem Unternehmen ausscheidende Arbeitnehmer	(311)	(1,0)	-	-
41	Entlassungsentschädigungen	(305)	(1,0)	-	-
42	Aufstockungsbeträge zu Lohn und Gehalt im Rahmen der Altersteilzeit	(6)	(0,0)	-	-
43	Sonstige freiwillige Sozialleistungen der Arbeitgeber	(3)	(0,0)	-	-
44	Sozialbeiträge der Arbeitgeber für Auszubildende	/	/	/	/
45	Kosten für die berufliche Aus- und Weiterbildung	(50)	(0,2)	-	-
46	Sonstige Aufwendungen ⁹⁾	(53)	(0,2)	-	-
47	Steuern auf die Lohnsumme oder Beschäftigtenzahl ¹⁰⁾	(21)	(0,1)	/	/
Nachrichtlich:					
48	Entgeltumwandlung der Arbeitnehmer für betriebliche Altersversorgung	/	/	/	/
49	Lohnnebenkosten ¹¹⁾	5 834	19,3	/	(16,9)
50	dar.: gesetzliche Lohnnebenkosten ¹²⁾	5 215	17,3	(4 536)	(16,3)
51	Personalnebenkosten insgesamt ¹³⁾	10 897	36,1	/	32,3
52	dar.: gesetzliche Personalnebenkosten ¹⁴⁾	5 997	19,9	(5 212)	18,8
53	Bruttoarbeitskosten je Vollzeiteinheit einschließlich Auszubildende	28 310	93,7	(23 910)	(86,1)
54	Bruttoarbeitskosten je geleistete Stunde der Beschäftigten (ohne Auszubildende)	17,59		/	
55	Nettoarbeitskosten je geleistete Stunde der Beschäftigten (einschl. Auszubildende)	16,46		(13,81)	

Erläuterung der Fußnoten auf Seite 187

In Unternehmen von ... bis ... Arbeitnehmern										Lfd. Nr.
50 und mehr										
zusammen		50 - 249		250 - 499		500 - 999		1 000 und mehr		
€	%	€	%	€	%	€	%	€	%	
und Gebrauchsgütern										
31 710	100	47 240	100	1
31 670	99,9	47 237	100,0	2
40	0,1	.	.	-	-	-	-	4	0,0	3
31 510	99,4	47 071	99,6	4
25 172	79,4	36 155	76,5	5
25 025	78,9	35 415	75,0	6
19 614	61,9	25 305	53,6	7
1 823	5,7	5 201	11,0	8
356	1,1	.	.	-	-	-	-	1 685	3,6	9
118	0,4	247	0,5	10
3 183	10,0	4 358	9,2	11
2 255	7,1	3 191	6,8	12
880	2,8	1 130	2,4	13
49	0,2	.	.	-	-	.	.	37	0,1	14
286	0,9	.	.	-	-	.	.	304	0,6	15
155	0,5	.	.	-	-	.	.	257	0,5	16
148	0,5	-	-	-	-	-	-	740	1,6	17
6 338	20,0	10 916	23,1	18
4 998	15,8	7 273	15,4	19
4 768	15,0	6 788	14,4	20
2 494	7,9	3 548	7,5	21
										22
9	0,0	-	-	.	.	-	-	23	0,0	
406	1,3	564	1,2	23
1 662	5,2	2 280	4,8	24
183	0,6	361	0,8	25
24	0,1	35	0,1	26
-	-	-	-	-	-	-	-	-	-	27
229	0,7	485	1,0	28
205	0,6	.	.	-	-	.	.	431	0,9	29
0	0,0	-	-	-	-	-	-	1	0,0	30
9	0,0	-	-	-	-	-	-	43	0,1	31
(11)	(0,0)	4	0,0	32
-	-	-	-	-	-	-	-	-	-	33
5	0,0	-	-	-	-	.	.	7	0,0	34
1 308	4,1	3 481	7,4	35
799	2,5	978	2,1	36
774	2,4	932	2,0	37
25	0,1	47	0,1	38
-	-	-	-	-	-	-	-	-	-	39
504	1,6	-	-	2 478	5,2	40
493	1,6	.	.	-	-	-	-	2 450	5,2	41
10	0,0	-	-	.	.	-	-	28	0,1	42
5	0,0	-	-	-	-	-	-	25	0,1	43
32	0,1	-	-	-	-	-	-	162	0,3	44
80	0,3	.	.	-	-	-	-	82	0,2	45
86	0,3	-	-	43	0,1	46
34	0,1	44	0,1	47
179	0,6	.	.	-	-	.	.	269	0,6	48
6 538	20,6	11 086	23,5	49
5 634	17,8	7 973	16,9	50
12 096	38,1	21 936	46,4	51
6 482	20,4	8 941	18,9	52
31 439	99,1	45 287	95,9	53
18,55		27,42		54
18,37		26,28		55

Noch: 2. Bruttoarbeitskosten je Vollzeiteinheit 2008 nach Kostenarten, Wirtschaftszweigen und Unternehmensgrößenklassen

Lfd. Nr.	Kostenart	Insgesamt		10 - 49	
		€	%	€	%
96 Erbringung von sonstigen überwiegenden					
1	Bruttoarbeitskosten insgesamt	18 361	100	(17 481)	100
2	Nettoarbeitskosten (Bruttoarbeitskosten abzüglich Lohnsubventionen)	18 300	99,7	(17 382)	99,4
3	Lohnsubventionen (dem Arbeitgeber erstattete Lohn- und Gehaltszahlungen)	/	/	/	/
4	Arbeitnehmerentgelt	18 265	99,5	(17 429)	99,7
5	Bruttolöhne und -gehälter	14 611	79,6	(14 055)	80,4
6	Bruttolöhne und -gehälter (ohne Auszubildende)	14 218	77,4	(13 709)	78,4
7	Entgelt für die geleistete Arbeitszeit ¹⁾	11 847	64,5	(11 636)	66,6
8	Sonderzahlungen insgesamt ²⁾	/	/	/	/
9	dar.: von persönlichen Leistungen und vom Unternehmenserfolg abhängig	/	/	/	/
10	Leistungen zur Vermögensbildung der Arbeitnehmer	/	/	/	/
11	Vergütung für nicht gearbeitete Tage	1 934	10,5	/	10,5
12	Urlaubsvergütung	1 390	7,6	/	7,4
13	Vergütung gesetzlicher Feiertage	527	2,9	(522)	3,0
14	Vergütung sonstiger betrieblicher oder tariflicher arbeitsfreier Tage	(17)	/	/	/
15	Sachleistungen ³⁾	/	/	/	/
16	dar.: unbare individuelle Leistungen ⁴⁾	37	0,2	17	0,1
17	Bruttolöhne und -gehälter der Auszubildenden	(393)	(2,1)	/	/
18	Sozialbeiträge der Arbeitgeber	3 654	19,9	(3 374)	19,3
19	Tatsächliche Sozialbeiträge der Arbeitgeber (ohne Auszubildende) ⁵⁾	2 956	16,1	(2 779)	15,9
20	Gesetzliche Arbeitgeberbeiträge zur Sozialversicherung	2 865	15,6	(2 689)	15,4
21	Rentenversicherungsbeiträge	1 429	7,8	(1 342)	7,7
22	dar.: Aufstockungsbeiträge zur Rentenversicherung im Rahmen der Altersteilzeit	/	/	-	-
23	Arbeitslosenversicherungsbeiträge	224	1,2	(204)	1,2
24	Kranken- und Pflegeversicherungsbeiträge	1 009	5,5	(952)	5,4
25	Beiträge zur Berufsgenossenschaft	189	1,0	(178)	1,0
26	Umlage für das Insolvenzgeld	14	0,1	(13)	0,1
27	Sonstige gesetzliche Aufwendungen ⁶⁾	-	-	-	-
28	Aufwendungen für die betriebliche Altersversorgung ohne Entgeltumwandlung	/	/	/	/
29	Aufwendungen für betriebliche Ruhegeldzusagen	/	/	/	/
30	Zuwendungen an Pensionskassen	/	/	/	/
31	Zuwendungen an Unterstützungskassen	-	-	-	-
32	Beiträge zur Direktversicherung	/	/	/	/
33	Beiträge an Pensionsfonds	-	-	-	-
34	Beiträge an den Pensions-Sicherungs-Verein VVaG	/	/	/	/
35	Unterstellte Sozialbeiträge der Arbeitgeber (ohne Auszubildende) ⁷⁾	541	2,9	(456)	(2,6)
36	Lohn- und Gehaltsfortzahlung	521	2,8	(454)	(2,6)
37	Lohn- und Gehaltsfortzahlung im Krankheitsfall	486	2,6	(420)	(2,4)
38	Arbeitgeberzuschüsse zum Mutterschaftsgeld ⁸⁾	35	0,2	(33)	(0,2)
39	Unterstellte Sozialbeiträge zur Alters- und Gesundheitsvorsorge von Beamten	-	-	-	-
40	Zahlungen an aus dem Unternehmen ausscheidende Arbeitnehmer	/	/	/	/
41	Entlassungsentschädigungen	/	/	/	/
42	Aufstockungsbeträge zu Lohn und Gehalt im Rahmen der Altersteilzeit	/	/	-	-
43	Sonstige freiwillige Sozialleistungen der Arbeitgeber	/	/	-	-
44	Sozialbeiträge der Arbeitgeber für Auszubildende	(157)	(0,9)	/	/
45	Kosten für die berufliche Aus- und Weiterbildung	/	/	/	/
46	Sonstige Aufwendungen ⁹⁾	/	/	/	/
47	Steuern auf die Lohnsumme oder Beschäftigtenzahl ¹⁰⁾	35	(0,2)	/	/
Nachrichtlich:					
48	Entgeltumwandlung der Arbeitnehmer für betriebliche Altersversorgung	/	/	/	/
49	Lohnnebenkosten ¹¹⁾	3 750	20,4	(3 426)	19,6
50	dar.: gesetzliche Lohnnebenkosten ¹²⁾	3 578	19,5	(3 297)	18,9
51	Personalnebenkosten insgesamt ¹³⁾	6 513	35,5	(5 845)	33,4
52	dar.: gesetzliche Personalnebenkosten ¹⁴⁾	3 948	21,5	(3 680)	21,1
53	Bruttoarbeitskosten je Vollzeiteinheit einschließlich Auszubildende	16 599	90,4	(16 053)	91,8
54	Bruttoarbeitskosten je geleistete Stunde der Beschäftigten (ohne Auszubildende)	11,03		(10,44)	
55	Nettoarbeitskosten je geleistete Stunde der Beschäftigten (einschl. Auszubildende)	9,94		(9,52)	

Erläuterung der Fußnoten auf Seite 187

In Unternehmen von ... bis ... Arbeitnehmern										Lfd. Nr.
50 und mehr										
zusammen		50 - 249		250 - 499		500 - 999		1 000 und mehr		
€	%	€	%	€	%	€	%	€	%	
persönlichen Dienstleistungen										
18 829	100	16 408	100	1
18 788	99,8	16 407	100,0	2
/	/	/	/	3
18 711	99,4	16 342	99,6	4
14 907	79,2	12 717	77,5	5
14 488	76,9	11 878	72,4	6
11 960	63,5	9 586	58,4	7
(474)	(2,5)	/	/	8
/	/	/	/	9
/	/	/	(0,1)	10
1 990	10,6	1 613	9,8	11
1 442	7,7	1 223	7,5	12
530	2,8	388	2,4	13
(17)	(0,1)	/	/	14
/	/	/	(0,5)	15
48	0,3	80	0,5	16
419	(2,2)	(839)	(5,1)	17
3 803	20,2	3 625	22,1	18
3 051	16,2	2 528	15,4	19
2 959	15,7	2 486	15,2	20
1 475	7,8	1 219	7,4	21
										22
/	/	-	-	/	(0,0)	
234	1,2	199	1,2	23
1 039	5,5	886	5,4	24
196	1,0	170	1,0	25
14	0,1	12	0,1	26
-	-	-	-	-	-	-	-	-	-	27
/	/	-	-	/	(0,3)	28
/	/	.	.	-	-	-	-	-	-	29
/	/	-	-	/	(0,2)	30
-	-	-	-	-	-	-	-	-	-	31
/	/	-	-	/	(0,0)	32
-	-	-	-	-	-	-	-	-	-	33
/	/	.	.	-	-	-	-	-	-	34
586	3,1	721	4,4	35
557	3,0	681	4,1	36
521	2,8	655	4,0	37
36	0,2	25	0,2	38
-	-	-	-	-	-	-	-	-	-	39
/	/	41	0,2	40
/	/	.	.	-	-	.	.	/	/	41
/	/	-	-	/	(0,1)	42
/	/	.	.	-	-	-	-	-	-	43
(167)	(0,9)	(375)	(2,3)	44
/	/	-	-	/	/	45
/	/	-	-	/	/	46
45	0,2	44	0,3	47
(58)	(0,3)	39	0,2	48
3 922	20,8	3 691	22,5	49
3 727	19,8	3 587	21,9	50
6 869	36,5	6 822	41,6	51
4 091	21,7	3 600	21,9	52
16 883	89,7	12 979	79,1	53
11,36		9,89		54
10,16		7,80		55

3. Bruttoarbeitskosten je Vollzeiteinheit 2008 nach dem Wirtschaftszweig des Betriebes/Unternehmenteiles bzw. Unternehmens

WZ 2008	Wirtschaftszweig	Betrieb/ Unterneh- mensteil ¹⁾	Unter- nehmen ²⁾	Differenz	
		€			%
B - F	Produzierendes Gewerbe	36 865	35 360	1 505	4,3
B	Bergbau und Gewinnung von Steinen und Erden	44 897	35 012	9 885	28,2
C	Verarbeitendes Gewerbe	36 596	34 663	1 933	5,6
10	Herstellung von Nahrungs- und Futtermitteln	22 091	21 337	754	3,5
11	Getränkeherstellung	36 938	37 334	-396	-1,1
13	Herstellung von Textilien	23 888	24 225	-337	-1,4
14	Herstellung von Bekleidung	20 763	20 754	9	0,0
16	Herstellung von Holz-, Flecht-, Korb- und Korkwaren (ohne Möbel)	26 121	25 933	188	0,7
17	Herstellung von Papier, Pappe und Waren daraus	36 997	34 372	2 625	7,6
18	Herstellung von Druckerzeugnissen; Vervielfältigung von bespielten Ton-, Bild- und Datenträgern	35 495	34 095	1 400	4,1
20	Herstellung von chemischen Erzeugnissen	47 973	41 470	6 503	15,7
21	Herstellung von pharmazeutischen Erzeugnissen	41 126	37 326	3 800	10,2
22	Herstellung von Gummi- und Kunststoffwaren	29 083	29 409	-326	-1,1
23	Herstellung von Glas und Glaswaren, Keramik, Verarbeitung von Steinen und Erden	32 669	32 673	-4	0,0
24	Metallerzeugung und -bearbeitung	38 816	38 577	239	0,6
25	Herstellung von Metallerzeugnissen	32 646	32 503	143	0,4
26	Herstellung von Datenverarbeitungsgeräten, elektronischen und optischen Erzeugnissen	50 173	50 254	-81	-0,2
27	Herstellung von elektrischen Ausrüstungen	39 807	33 207	6 600	19,9
28	Maschinenbau	41 928	38 920	3 008	7,7
29	Herstellung von Kraftwagen und Kraftwagenteilen	45 569	44 173	1 396	3,2
30	Sonstiger Fahrzeugbau	50 369	45 701	4 668	10,2
31	Herstellung von Möbeln	(27 298)	(25 121)	(2 177)	(8,7)
32	Herstellung von sonstigen Waren	26 642	26 240	402	1,5
33	Reparatur und Installation von Maschinen und Ausrüstungen	38 664	37 095	1 569	4,2
D	Energieversorgung	59 594	59 593	1	0,0
E	Wasserversorgung; Abwasser- und Abfallentsorgung und Beseitigung von Umweltverschmutzungen	36 693	36 760	- 67	-0,2
36	Wasserversorgung	48 952	48 648	304	0,6
37	Abwasserentsorgung	42 116	42 619	- 503	-1,2
38	Sammlung, Behandlung und Beseitigung von Abfällen; Rückgewinnung	32 932	32 216	716	2,2
39	Beseitigung von Umweltverschmutzungen und sonstige Entsorgung	(25 348)	(30 614)	(-5 266)	(-17,2)
F	Baugewerbe	33 920	33 549	371	1,1
41	Hochbau	33 926	33 509	417	1,2
42	Tiefbau	37 832	36 379	1 453	4,0
43	Vorbereitende Baustellenarbeiten, Bauinstallation und sonstiges Ausbaugewerbe	(32 832)	(32 885)	(-53)	(-0,2)
G - S	Dienstleistungsbereich	37 093	36 948	145	0,4
G	Handel; Instandhaltung und Reparatur von Kraftfahrzeugen	31 320	28 364	2 956	10,4
45	Handel mit Kraftfahrzeugen; Instandhaltung und Reparatur von Kraftfahrzeugen	30 120	28 688	1 432	5,0
46	Großhandel (ohne Handel mit Kraftfahrzeugen)	34 750	29 178	5 572	19,1
47	Einzelhandel (ohne Handel mit Kraftfahrzeugen)	29 539	27 404	2 135	7,8

1) Betriebe bzw. Unternehmensteile in Sachsen unabhängig vom Unternehmenssitz („Betriebskonzept“)

2) Unternehmen mit Sitz in Sachsen („Unternehmenskonzept“)

Noch: 3. Bruttoarbeitskosten je Vollzeiteinheit 2008 nach dem Wirtschaftszweig des Betriebes/Unternehmensanteiles bzw. Unternehmens

WZ 2008	Wirtschaftszweig	Betrieb/ Unternehmensteil ¹⁾	Unternehmen ²⁾	Differenz	
				€	%
H	Verkehr und Lagerei	32 212	29 704	2 508	8,4
49	Landverkehr und Transport in Rohrfernleitungen	31 143	33 147	-2 004	-6,0
52	Verkehr	31 807	29 404	2 403	8,2
53	Post-, Kurier- und Expressdienste	35 174	8 054	27 120	336,7
I	Gastgewerbe	22 842	21 932	910	4,1
55	Beherbergung	25 498	24 794	704	2,8
56	Gastronomie	21 141	19 686	1 455	7,4
J	Information und Kommunikation	48 302	47 710	592	1,2
58	Verlagswesen	45 343	46 214	-871	-1,9
61	Telekommunikation	54 094	50 751	3 343	6,6
62	Erbringung von Dienstleistungen der Informationstechnologie	48 327	47 506	821	1,7
63	Informationsdienstleistungen	30 129	26 053	4 076	15,6
K	Erbringung von Finanz- und Versicherungsdienstleistungen	55 720	47 383	8 337	17,6
64	Erbringung von Finanzdienstleistungen	55 026	47 584	7 442	15,6
65	Versicherungen, Rückversicherungen und Pensionskassen (ohne Sozialversicherung)	60 872	53 828	7 044	13,1
66	Mit Finanz- und Versicherungsdienstleistungen verbundene Tätigkeiten	(41 805)	(31 084)	(10 721)	(34,5)
L	Grundstücks- und Wohnungswesen	41 343	39 946	1 397	3,5
M	Erbringung von freiberuflichen, wissenschaftlichen und technischen Dienstleistungen	42 336	39 176	3 160	8,1
69	Rechts- und Steuerberatung, Wirtschaftsprüfung	37 399	33 236	4 163	12,5
70	Verwaltung und Führung von Unternehmen und Betrieben, Unternehmensberatung	45 388	40 323	5 065	12,6
71	Architektur- und Ingenieurbüros; technische, physikalische und chemische Untersuchung	46 994	42 605	4 389	10,3
72	Forschung und Entwicklung	48 421	48 090	331	0,7
73	Werbung und Marktforschung	(13 652)	(12 590)	(1 062)	(8,4)
74	Sonstige freiberufliche, wissenschaftliche und technische Tätigkeiten	46 249	47 962	-1 713	-3,6
75	Veterinärwesen	30 382	30 382	0	0,0
N	Erbringung von sonstigen wirtschaftlichen Dienstleistungen	21 962	19 692	2 270	11,5
77	Vermietung von beweglichen Sachen	(35 653)	(38 070)	2 417	-6,3
78	Vermittlung und Überlassung von Arbeitskräften	21 313	18 299	3 014	16,5
79	Reisebüros, Reiseveranstalter und Erbringung sonstiger Reservierungsdienstleistungen	30 884	28 406	2 478	8,7
80	Wach- und Sicherheitsdienste sowie Detekteien	17 744	16 311	1 433	8,8
81	Gebäudebetreuung; Garten- und Landschaftsbau	19 551	18 546	1 005	5,4
82	Erbringung von wirtschaftlichen Dienstleistungen für Unternehmen und Privatpersonen a. n. g.	(31 594)	(26 234)	(5 360)	(20,4)
O	Öffentliche Verwaltung, Verteidigung; Sozialversicherung	47 502	47 502	0	0,0
P	Erziehung und Unterricht	45 513	47 080	-1 567	-3,3
Q	Gesundheits- und Sozialwesen	36 981	37 195	- 214	-0,6
86	Gesundheitswesen	44 769	44 996	- 227	-0,5
87	Heime (ohne Erholungs- und Ferienheime)	27 483	26 160	1 323	5,1
88	Sozialwesen (ohne Heime)	29 193	30 917	-1 724	-5,6

1) Betriebe bzw. Unternehmensteile in Sachsen unabhängig vom Unternehmenssitz („Betriebskonzept“)

2) Unternehmen mit Sitz in Sachsen („Unternehmenskonzept“)

Noch: 3. Bruttoarbeitskosten je Vollzeiteinheit 2008 nach dem Wirtschaftszweig des Betriebes/Unternehmenteiles bzw. Unternehmens

WZ 2008	Wirtschaftszweig	Betrieb/ Unterneh- mensteil ¹⁾	Unter- nehmen ²⁾	Differenz	
				€	%
R	Kunst, Unterhaltung und Erholung	37 675	37 521	154	0,4
90	Kreative, künstlerische und unterhaltende Tätigkeiten	44 478	44 598	- 120	-0,3
91	Bibliotheken, Archive, Museen, botanische und zoologische Gärten der Erholung	(34 736)	(34 758)	(-22)	(-0,1)
		30 482	30 327	155	0,5
S	Erbringung von sonstigen Dienstleistungen	29 243	28 736	507	1,8
94	Interessenvertretungen sowie kirchliche und sonstige religiöse Vereinigungen (ohne Sozialwesen und Sport)	36 379	35 088	1 291	3,7
95	Reparatur von Datenverarbeitungsgeräten und Gebrauchsgütern	30 202	27 014	3 188	11,8
96	Erbringung von sonstigen überwiegend persönlichen Dienstleistungen	18 361	18 263	98	0,5

1) Betriebe bzw. Unternehmensteile in Sachsen unabhängig vom Unternehmenssitz („Betriebskonzept“)

2) Unternehmen mit Sitz in Sachsen („Unternehmenskonzept“)

Erläuterung der Fußnoten

- 1) laufend gezahltes Entgelt für die geleistete Arbeitszeit (Bruttolohn/Bruttogehalt abzüglich Sonderzahlungen, vermögenswirksame Leistungen, Vergütung für nicht gearbeitete Tage, Sachleistungen)
- 2) Zahlungen, die im Allgemeinen nicht laufend mit jeder Lohn- und Gehaltszahlung geleistet werden.
- 3) unbare individuelle Leistungen, Aktienoptionsprogramme, Belegschaftsaktien, Belegschaftseinrichtungen
- 4) Naturalleistungen, Firmenwagen, Job-Tickets und Zinsersparnisse
- 5) Zahlungen der Arbeitgeber an Versicherungsträger oder Bildung von Rückstellungen, um ihren Arbeitnehmern Anspruch auf Sozialleistungen zu sichern.
- 6) Arbeitgeberbeiträge zur Winterbeschäftigungs-Umlage nach Winterbeschäftigungs-Verordnung
- 7) Sozialleistungen der Arbeitgeber direkt an ihre Arbeitnehmer, d. h. ohne Zwischenschaltung eines Versicherungsträgers und ohne Rückstellungen zu bilden
- 8) Beiträge zum U2-Verfahren nach Aufwandsausgleichsgesetz
- 9) Anwerbungskosten, vom Arbeitgeber gestellte Berufskleidung
- 10) Ausgleichsabgabe nach Schwerbehindertenrecht (Teil 2 SGB IX)
- 11) Bruttoarbeitskosten insgesamt abzüglich Bruttolöhne und -gehälter (entspricht den "indirekten Kosten" der internationalen Arbeitsorganisation (ILO))
- 12) gesetzliche Arbeitgeberbeiträge zur Sozialversicherung, garantierte Lohn- und Gehaltsfortzahlung, unterstellte Sozialbeiträge zur Alters- und Gesundheitsvorsorge von Beamten, Sozialbeiträge der Arbeitgeber für Auszubildende, Steuern auf die Lohnsumme oder die Beschäftigtenzahl
- 13) Bruttoarbeitskosten insgesamt abzüglich Entgelt für die geleistete Arbeitszeit
- 14) gesetzliche Arbeitgeberbeiträge zur Sozialversicherung, Vergütung gesetzlicher Feiertage, Lohn- und Gehaltsfortzahlung, unterstellte Sozialbeiträge zur Alters- und Gesundheitsvorsorge von Beamten, Steuern auf die Lohnsumme oder die Beschäftigtenzahl

Abb. 1 Gliederung der Arbeitskosten je Vollzeiteinheit im Produzierenden Gewerbe 2004

Arbeitskosten insgesamt 34 120 €		
Bruttolöhne und -gehälter 26 131 €		Personalnebenkosten 13 466 €
Entgelt für geleistete Arbeitszeit	20 654 €	
Sonderzahlungen	1 820 €	darunter: fest vereinbarte Sonderzahlungen 1 267 €
Vermögenswirksame Leistungen	100 €	
Vergütung für nicht gearbeitete Tage	3 274 €	- Urlaubsvergütung 2 607 € - Vergütung gesetzlicher Feiertage 565 € - Vergütung sonstiger betrieblicher oder tariflicher arbeitsfreier Tage 102 €
Sachleistungen	(284 €)	darunter: steuerlicher Wert der privaten Nutzung von Firmen-/Dienstwagen (144 €)
Lohnnebenkosten 7 989 €		
gesetzliche Lohnnebenkosten	6 531 €	
gesetzliche Arbeitgeberbeiträge zur Sozialversicherung	5 777 €	- Rentenversicherungsbeiträge 2 506 € darunter: Aufstockungsbeiträge zur Rentenversicherung für Personen in Altersteilzeit 30 € - Arbeitslosenversicherungsbeiträge 812 € - Kranken- und Pflegeversicherungsbeiträge 1 717 € - Beiträge zur Berufsgenossenschaft 530 € - Umlage für das Insolvenzgeld 69 € - sonstige gesetzliche Aufwendungen /
Lohn- und Gehaltsfortzahlung	754 €	- Lohn- und Gehaltsfortzahlung im Krankheitsfall 741 € - Arbeitgeberzuschüsse zum Mutterschaftsgeld 14 €
Alters- und Gesundheitsvorsorge für Beamte	-	
betriebliche Altersversorgung	512 €	- Aufwendungen für betriebliche Ruhegeldzusagen 226 € - Zuwendungen an Pensionskassen (98 €) - Zuwendungen an Unterstützungskassen / - Beiträge für Direktversicherungen (90 €) - Beiträge an Pensionsfonds / - sonstige Aufwendungen für die Alterssicherung 35 €
Kosten des Personalabbaus	278 €	- Entlassungsentschädigungen 204 € - Aufstockungsbeiträge zu Lohn und Gehalt im Rahmen der Altersteilzeit 74 €
freiwillige Sozialleistungen	(12 €)	
sonstige Aufwendungen	(66 €)	
berufliche Aus- und Weiterbildung	142 €	
Kosten für Auszubildende	447 €	- Bruttolöhne und -gehälter der Auszubildenden 356 € - Sozialbeiträge der Arbeitgeber für Auszubildende 91 €

Abb. 2 Gliederung der Arbeitskosten je Vollzeiteinheit im Produzierenden Gewerbe 2008

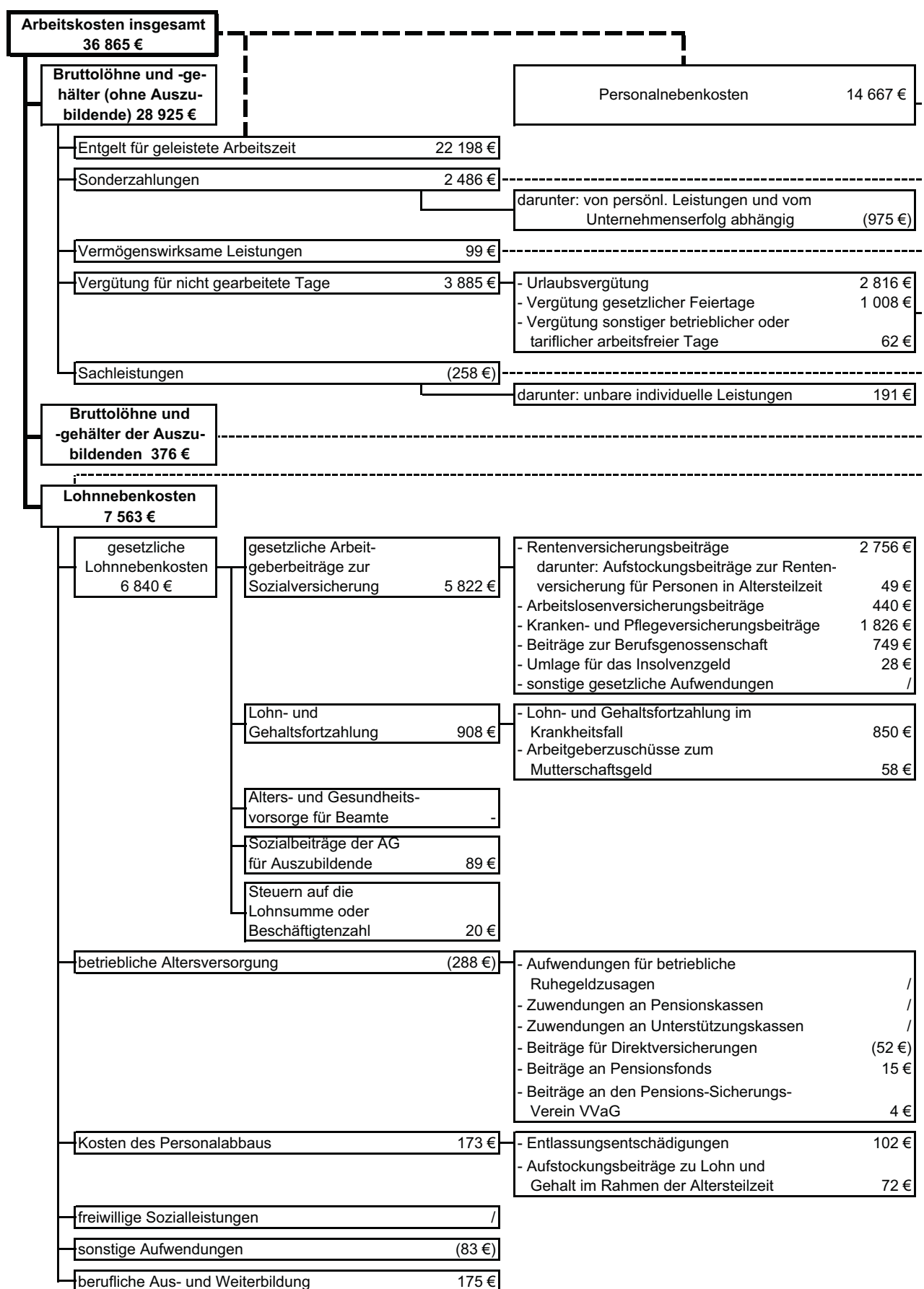


Abb. 3 Gliederung der Arbeitskosten je Vollzeiteinheit im Dienstleistungsbereich 2004

Arbeitskosten insgesamt 37 610 €		
Bruttolöhne und -gehälter 27 993 €		Personalnebenkosten 15 282 €
Entgelt für geleistete Arbeitszeit	22 328 €	
Sonderzahlungen	1 729 €	darunter: fest vereinbarte Sonderzahlungen 1 356 €
Vermögenswirksame Leistungen	88 €	
Vergütung für nicht gearbeitete Tage	3 576 €	- Urlaubsvergütung 2 877 € - Vergütung gesetzlicher Feiertage 613 € - Vergütung sonstiger betrieblicher oder tariflicher arbeitsfreier Tage 87 €
Sachleistungen	(272 €)	darunter: steuerlicher Wert der privaten Nutzung von Firmen-/Dienstwagen (92 €)
Lohnnebenkosten 9 617 €		
gesetzliche Lohnnebenkosten 7 162 €	gesetzliche Arbeitgeberbeiträge zur Sozialversicherung 5 357 €	- Rentenversicherungsbeiträge 2 504 € darunter: Aufstockungsbeiträge zur Rentenversicherung für Personen in Altersteilzeit 62 € - Arbeitslosenversicherungsbeiträge 805 € - Kranken- und Pflegeversicherungsbeiträge 1 759 € - Beiträge zur Berufsgenossenschaft 230 € - Umlage für das Insolvenzgeld 39 € - sonstige gesetzliche Aufwendungen (20 €)
	Lohn- und Gehaltsfortzahlung 1 072 €	- Lohn- und Gehaltsfortzahlung im Krankheitsfall 1 039 € - Arbeitgeberzuschüsse zum Mutterschaftsgeld 33 €
	Alters- und Gesundheitsvorsorge für Beamte 733 €	
betriebliche Altersversorgung	820 €	- Aufwendungen für betriebliche Ruhegeldzusagen (215 €) - Zuwendungen an Pensionskassen 323 € - Zuwendungen an Unterstützungskassen 164 € - Beiträge für Direktversicherungen (61 €) - Beiträge an Pensionsfonds (4 €) - sonstige Aufwendungen für die Alterssicherung (54 €)
Kosten des Personalabbaus	446 €	- Entlassungsentschädigungen 257 € - Aufstockungsbeiträge zu Lohn und Gehalt im Rahmen der Altersteilzeit 189 €
freiwillige Sozialleistungen	513 €	
sonstige Aufwendungen	57 €	
berufliche Aus- und Weiterbildung	148 €	
Kosten für Auszubildende	471 €	- Bruttolöhne und -gehälter der Auszubildenden 365 € - Sozialbeiträge der Arbeitgeber für Auszubildende 106 €

Abb. 4 Gliederung der Arbeitskosten je Vollzeiteinheit im Dienstleistungsbereich 2008

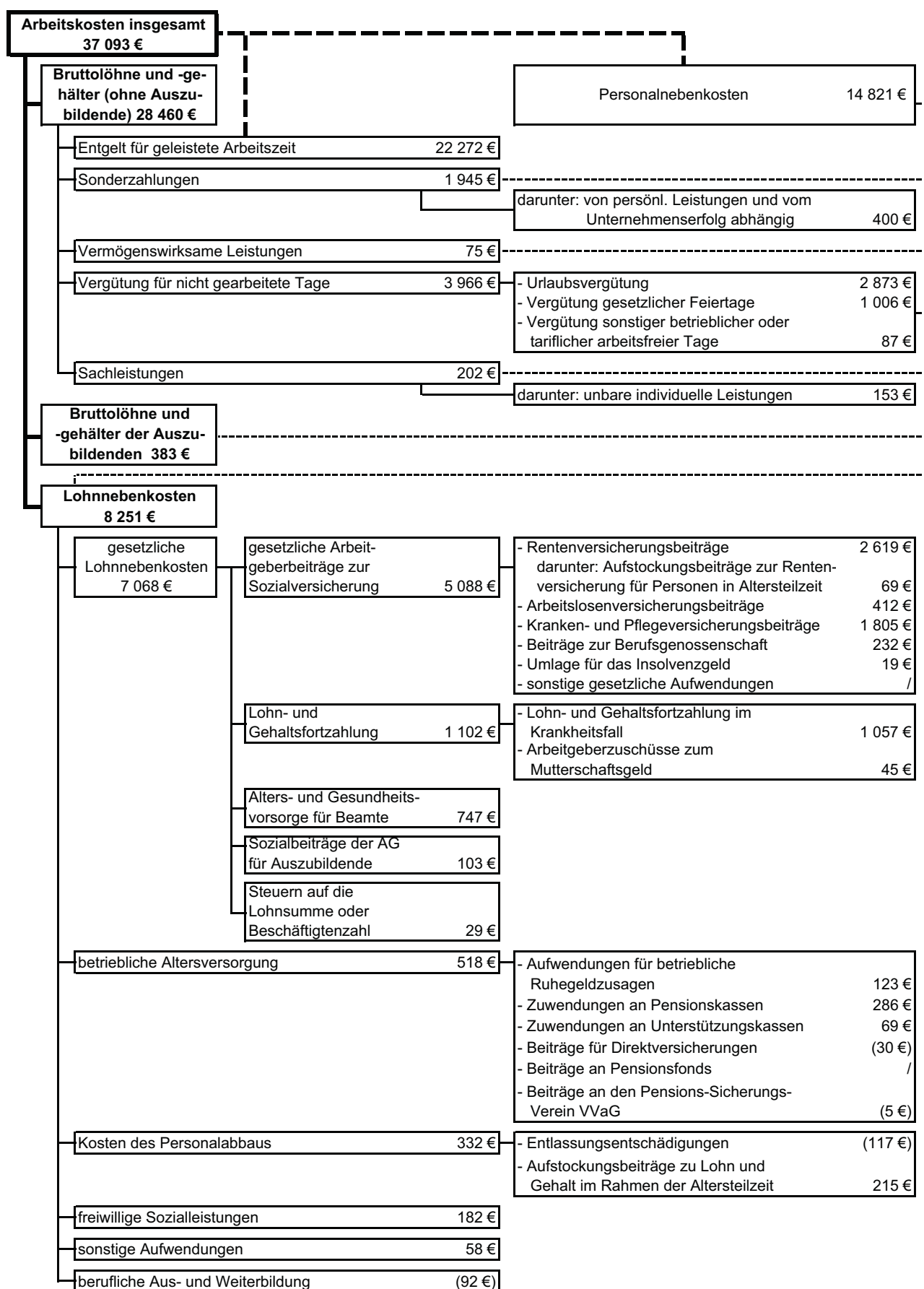


Abb. 5 Arbeitskosten und Lohnnebenkosten je Vollzeiteinheit 2008 nach Wirtschaftszweigen

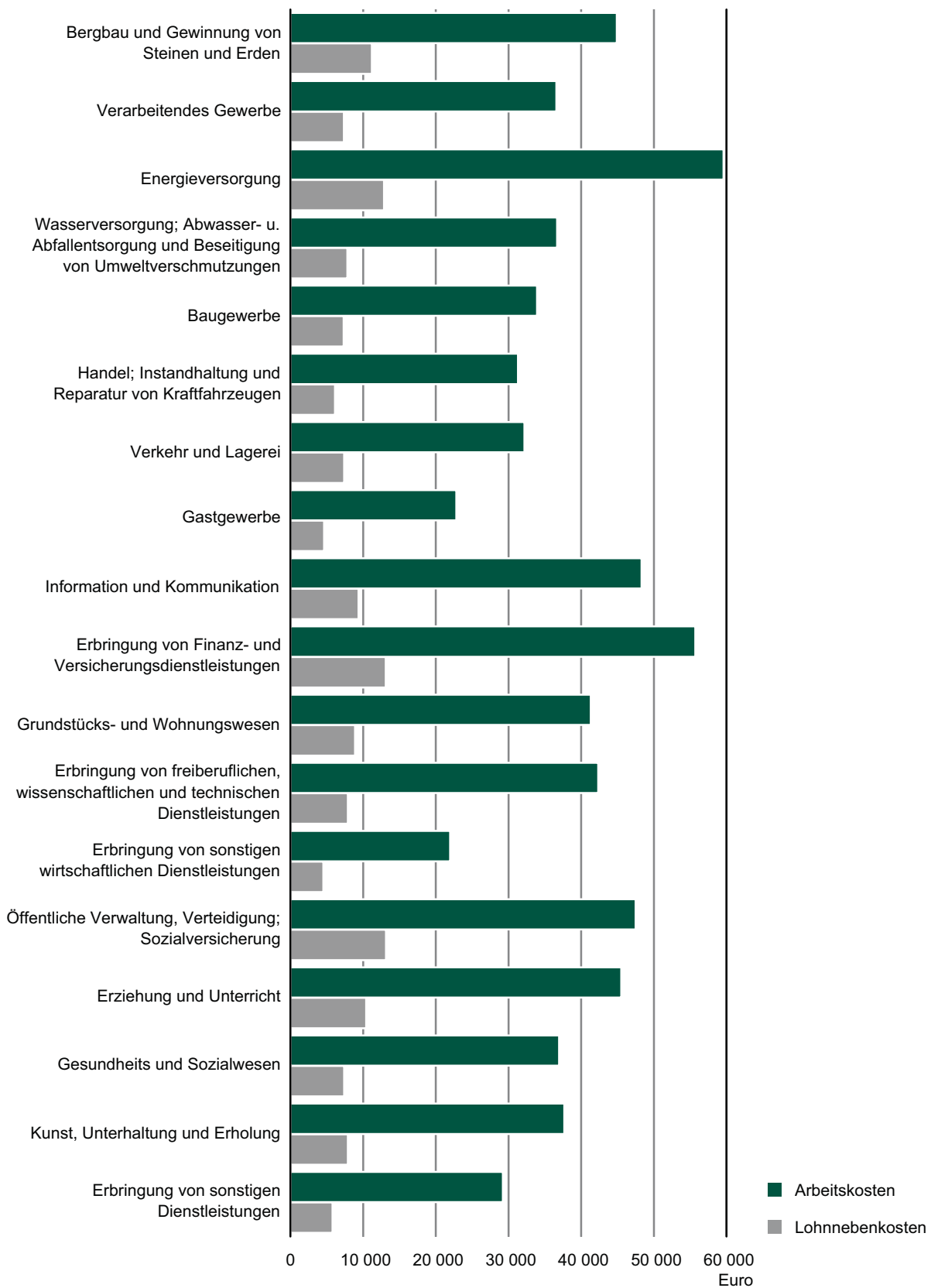
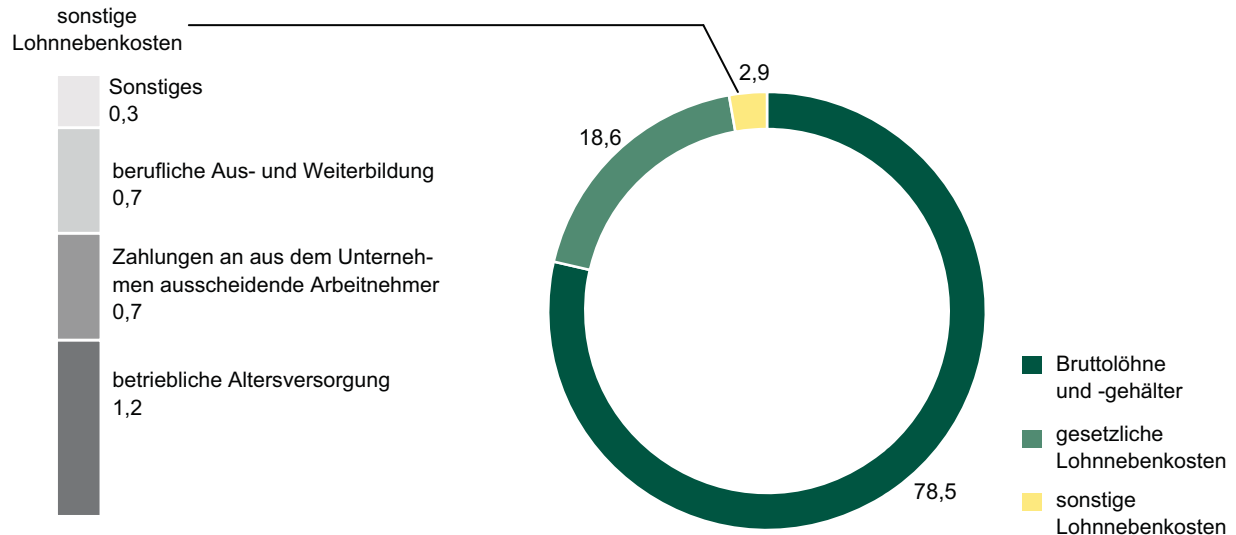


Abb. 6 Arbeitskosten je Vollzeiteinheit 2008 nach Kostenarten
in Prozent

Produzierendes Gewerbe



Dienstleistungsgewerbe

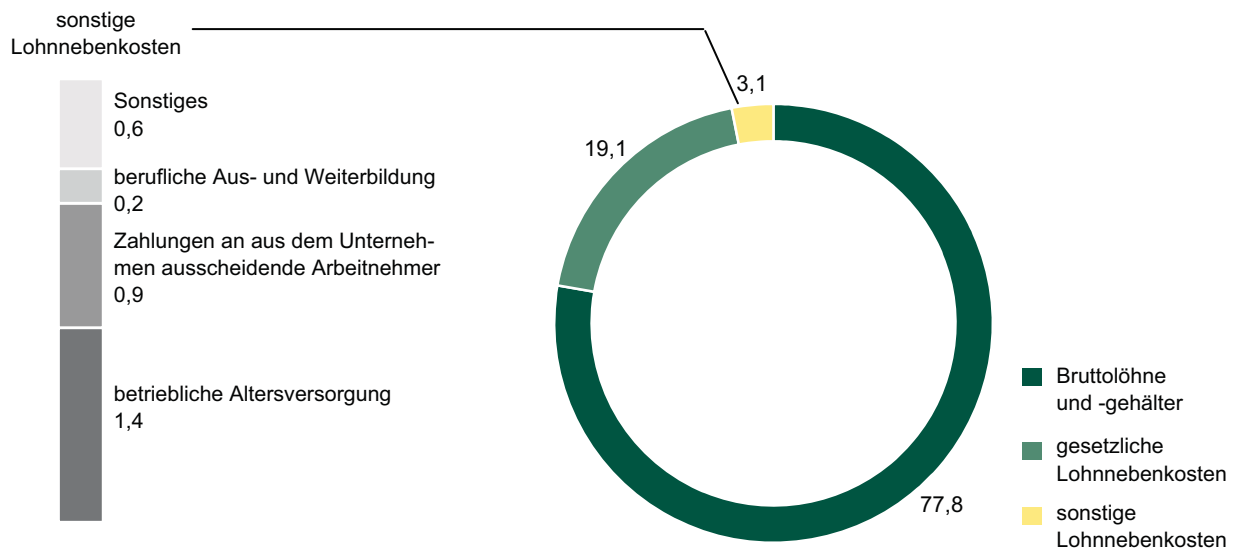


Abb. 7 Anteil der Lohnnebenkosten an den Bruttolöhnen und -gehältern (ohne Auszubildende) im Produzierenden Gewerbe 2008 nach Unternehmensgrößenklassen

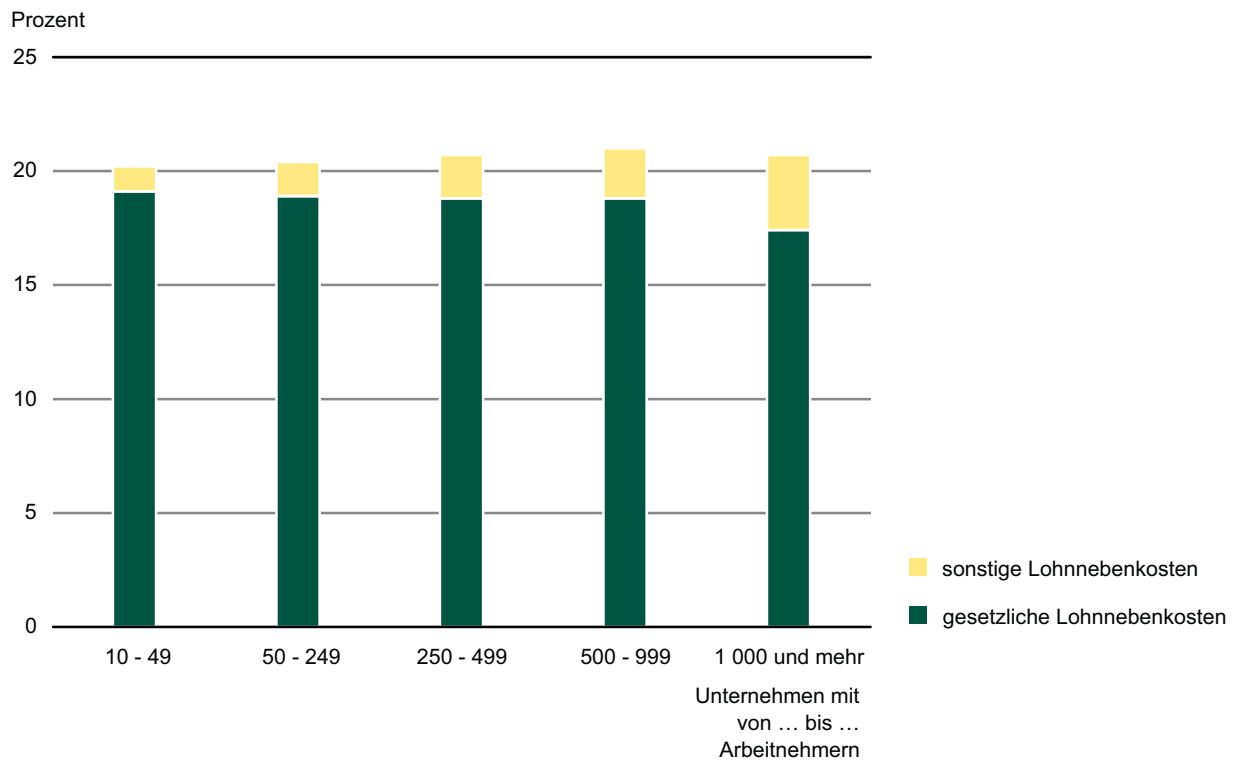
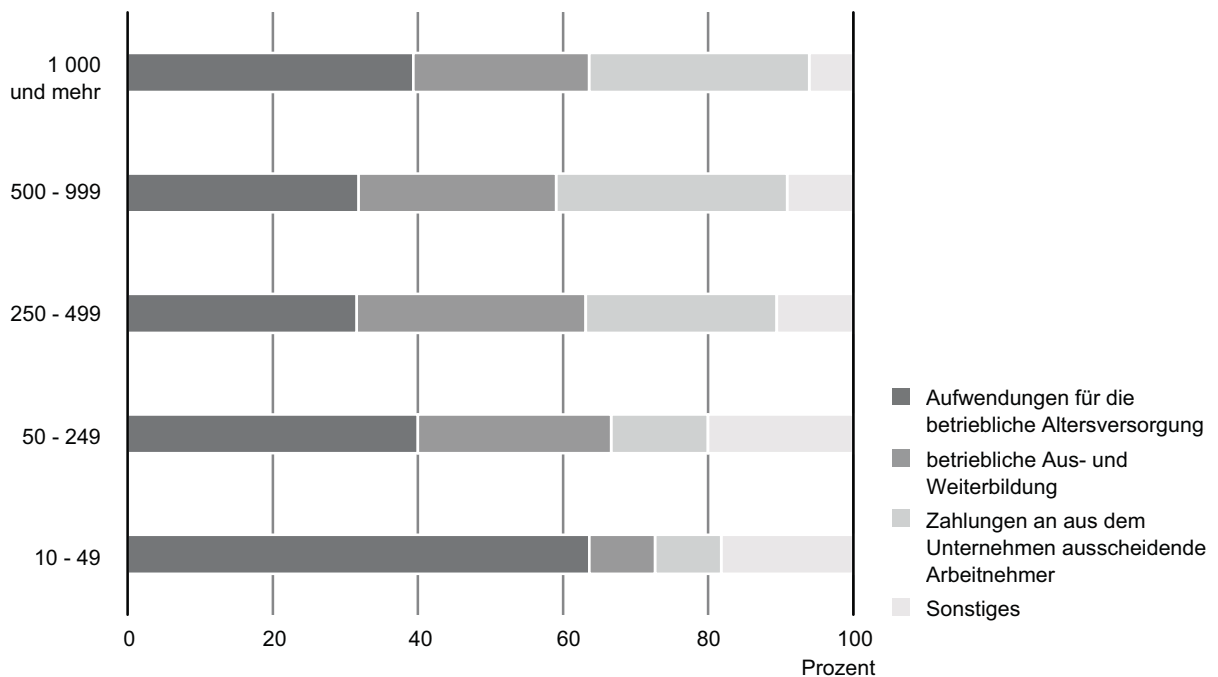


Abb. 8 Sonstige Lohnnebenkosten im Produzierenden Gewerbe 2008 nach Unternehmensgrößenklassen





Erhebung über die Arbeitskosten 2008

Angaben zum Unternehmen

Statistisches Landesamt - Referat 321 Verdienste - Postfach 11 05, 01911 Kamenz

Rücksendung bitte bis

Statistisches Landesamt
des Freistaates Sachsen
Referat 321 Verdienste
Macherstraße 63
01917 Kamenz

Bei Rückfragen steht Ihnen als Ansprechpartner zur Verfügung:

Ansprechpartner/-in für Rückfragen
(freiwillige Angabe)

Name:

Telefon oder E-Mail:

Tel.:

Telefax:

E-Mail:

Vielen Dank für Ihre Mitarbeit.

Bitte beachten Sie bei der Beantwortung der Fragen die Erläuterungen zu [1] bis [39] auf der beigefügten Unterlage „Erläuterungen zum Fragebogen“.

Falls Anschrift oder Firmierung nicht mehr zutreffen, bitte auf Seite 10 korrigieren.

Identnummer
(bei Rückfragen bitte angeben)

Rechtsgrundlagen und weitere rechtliche Hinweise finden Sie in der beigefügten Unterlage „Unterrichtung nach § 17 Bundesstatistikgesetz“, die Bestandteil dieses Fragebogens ist.

Hinweise

Die Erhebung richtet sich an Personen des öffentlichen und privaten Rechts, insbesondere Unternehmen, Körperschaften und Stiftungen sowie Anstalten des öffentlichen Rechts (Gesamteinheiten), sowie an deren räumlich getrennte Teile, insbesondere die Haupt- und Zweigniederlassungen sowie die Betriebe von Unternehmen (Teileinheiten), soweit bei ihnen Personen in einem Beschäftigungsverhältnis stehen. Als Unternehmen gelten auch Einrichtungen, die eine der in § 18 Abs. 1 Nr. 1 Satz 2 des Einkommensteuergesetzes bezeichneten (freiberuflichen) Tätigkeiten betreiben. Falls Sie sich nicht sicher sind, ob dies auf Sie zutrifft, wenden Sie sich bitte an das oben angegebene Statistische Amt.

Bestehen mehrere Betriebsstätten bzw. Niederlassungen, füllen Sie bitte zusätzlich die Bogen „Angaben zu Unternehmensteilen“ aus. Bitte beachten Sie dabei die „Hinweise für Unternehmen mit mehreren Betriebsstätten oder Niederlassungen“.

Die Zahlen in eckigen Klammern nach den Erhebungsmerkmalen im Fragebogen verweisen auf wichtige Ausführungen in den „Erläuterungen zum Fragebogen“. Die dreistelligen Nummern direkt neben den auszufüllenden Feldern bezeichnen die Fragebogenpositionen, auf die in den „Erläuterungen zum Fragebogen“ bei Bedarf verwiesen wird.

A Allgemeine Angaben

Beschreibung der wirtschaftlichen Tätigkeit des Unternehmens

Nachfolgend sind nur dann Eintragungen erforderlich, falls die Tätigkeit von unseren Vorgaben abweicht. Bei Ausführung verschiedenartiger Tätigkeiten bitte diejenige angeben, in der die überwiegende Anzahl der Beschäftigten tätig ist.

006
Bitte nicht ausfüllen

noch

A Allgemeine Angaben

Geschäftsjahr, wenn abweichend vom Kalenderjahr

Alle Angaben sollen sich auf das Kalenderjahr 2008 beziehen. Stimmt Ihr Geschäftsjahr nicht mit dem Kalenderjahr 2008 überein, legen Sie bitte nur für die Angaben, für die keine Kalenderjahresangaben vorliegen, das Geschäftsjahr zu Grunde. Das zu Grunde liegende Geschäftsjahr sollte bis 31. März 2009 enden. Der Zeitraum sollte 12 Monate umfassen.

vom

TT MM JJJJ

bis

TT MM JJJJ

B Beschäftigte im Kalenderjahr 2008 [1]

Nicht einzubeziehen sind Beamtinnen und Beamte, Personen, die keinen Verdienst für ihre Leistung erhalten (ehrenamtlich Tätige, u. Ä.), tätige Inhaber/-innen, Mitinhaber/-innen und Familienangehörige ohne Arbeitsvertrag, ausschließlich auf Provisions- oder Honorarbasis bezahlte Personen, Personen im Vorruhestand, Personen in Arbeitsgelegenheiten (1-Euro-Jobs) und Leiharbeiter/-innen.

Monat	Zahl der Beschäftigten am Monatsende			
	Vollzeitbeschäftigte [2]	Teilzeitbeschäftigte [3]	Geringfügig Beschäftigte [4]	Auszubildende [5]
Januar	009 <input type="text"/>	010 <input type="text"/>	011 <input type="text"/>	012 <input type="text"/>
Februar	013 <input type="text"/>	014 <input type="text"/>	015 <input type="text"/>	016 <input type="text"/>
März	017 <input type="text"/>	018 <input type="text"/>	019 <input type="text"/>	020 <input type="text"/>
April	021 <input type="text"/>	022 <input type="text"/>	023 <input type="text"/>	024 <input type="text"/>
Mai	025 <input type="text"/>	026 <input type="text"/>	027 <input type="text"/>	028 <input type="text"/>
Juni	029 <input type="text"/>	030 <input type="text"/>	031 <input type="text"/>	032 <input type="text"/>
Juli	033 <input type="text"/>	034 <input type="text"/>	035 <input type="text"/>	036 <input type="text"/>
August	037 <input type="text"/>	038 <input type="text"/>	039 <input type="text"/>	040 <input type="text"/>
September	041 <input type="text"/>	042 <input type="text"/>	043 <input type="text"/>	044 <input type="text"/>
Oktober	045 <input type="text"/>	046 <input type="text"/>	047 <input type="text"/>	048 <input type="text"/>
November	049 <input type="text"/>	050 <input type="text"/>	051 <input type="text"/>	052 <input type="text"/>
Dezember	053 <input type="text"/>	054 <input type="text"/>	055 <input type="text"/>	056 <input type="text"/>

Wird vom
Statistischen Amt
ausgefüllt

057 058 059 060

C Arbeitskosten im Kalenderjahr 2008
(ohne Angaben für geringfügig Beschäftigte
und Auszubildende)

*Bitte geben Sie im Folgenden alle Arbeitskosten für
die unter Abschnitt B eingetragenen Vollzeit- und
Teilzeitbeschäftigten (ohne geringfügig Beschäftigte
und Auszubildende) an. Aufwendungen für im Laufe
eines Monats ausgeschiedene Beschäftigte sind mit
einzutragen.*

Volle Euro

Bruttoverdienstsumme [6] 061

Einzelne Bestandteile der Bruttoverdienstsumme

Sonderzahlungen insgesamt (ohne Leistungen
des Arbeitgebers zur Vermögensbildung der
Beschäftigten) [7] 062

Darunter: von persönlichen Leistungen und
vom Unternehmenserfolg abhängige
Zahlungen [7] 063

Leistungen des Arbeitgebers zur Vermögensbildung
der Beschäftigten [8] 064

**Gesetzliche Arbeitgeberbeiträge zur sozialen
Sicherung der Beschäftigten**

Arbeitgeberpflichtbeiträge zur Renten-
versicherung [9] 065

Darunter: Aufstockungsbeiträge zur Renten-
versicherung für Personen in
Altersteilzeit [10] 066

Arbeitgeberpflichtbeiträge zur
Arbeitslosenversicherung [9] 067

Arbeitgeberpflichtbeiträge an gesetzliche und
private Krankenkassen nach §257 SGB V
(ohne Umlagen U1 und U2) [11] 068

Arbeitgeberpflichtbeiträge zur
Pflegeversicherung [9] 069

U2-Umlage zum Mutterschaftsgeld nach
§§ 13, 14 MuSchG [12] 078

Arbeitgeberpflichtbeiträge zur Winterbeschäf-
tigungs-Umlage im Baugewerbe [13] 080

noch

C Arbeitskosten im Kalenderjahr 2008

(ohne Angaben für geringfügig Beschäftigte und Auszubildende)

Aufwendungen für betriebliche Altersversorgung im Sinne des Gesetzes zur Verbesserung der betrieblichen Altersversorgung (BetrAVG) einschließlich Entgeltumwandlungen im Kalenderjahr 2008

Nicht zu erfassen sind Beiträge zur privaten Eigenvorsorge (z. B. Riester-Rente), soweit nicht im Rahmen der betrieblichen Altersversorgung durch Entgeltumwandlung finanziert.

Positionen zur Berechnung der Aufwendungen	Direktzusagen [14]	
	Volle Euro	
Pensionsrückstellungen nach § 6a EStG zu Beginn des Geschäftsjahres [16]	300	<input type="text"/>
Pensionsrückstellungen nach § 6a EStG am Ende des Geschäftsjahres [16]	301	<input type="text"/>
Übertragungen an Pensionsfonds nach § 3 Nr. 66 EStG oder eine Rentnergesellschaft nach § 123 UmwG [17]	302	<input type="text"/>
Rentenzahlungen aufgrund von Direktzusagen [14]	303	<input type="text"/>
Gehaltsverzicht zugunsten einer Direktzusage (Entgeltumwandlung) [15]	304	<input type="text"/>

Aufwendungen	Unterstützungskassen [14]	
	Arbeitgeberfinanziert [15]	Entgeltumwandlung [15]
	Volle Euro	
Versteuert gemäß § 4d EStG [16]	305 <input type="text"/>	306 <input type="text"/>

Aufwendungen	Direktversicherungen [14]	
	Arbeitgeberfinanziert [15]	Entgeltumwandlung [15]
	Volle Euro	

Versteuert gemäß

§ 3 Nr. 63 EStG (steuerfrei) [16]	307 <input type="text"/>	308 <input type="text"/>
§ 10a EStG (Riesterrente) [16]	309 <input type="text"/>	
§ 40b EStG a. F. (Pauschalbesteuerung) [16]	310 <input type="text"/>	311 <input type="text"/>
Individuellem Steuersatz für Beiträge, die über der Freigrenze des § 3 Nr. 63 EStG liegen [16]	312 <input type="text"/>	313 <input type="text"/>

noch

C Arbeitskosten im Kalenderjahr 2008

(ohne Angaben für geringfügig Beschäftigte und Auszubildende)

Aufwendungen für betriebliche Altersversorgung im Sinne des Gesetzes zur Verbesserung der betrieblichen Altersversorgung (BetrAVG) einschließlich Entgeltumwandlungen im Kalenderjahr 2008

Nicht zu erfassen sind Beiträge zur privaten Eigenvorsorge (z. B. Riester-Rente), soweit nicht im Rahmen der betrieblichen Altersversorgung durch Entgeltumwandlung finanziert.

Aufwendungen	Pensionskassen [14]	
	Arbeitgeberfinanziert [15]	Entgeltumwandlung [15]
	Volle Euro	

Versteuert gemäß

§ 3 Nr. 63 EStG (steuerfrei) [16]	314		315	
§ 10a EStG (Riesterrente) [16]			316	
§ 40b EStG a.F. (Pauschalbesteuerung) [16]	317		318	
Individuellem Steuersatz für Beiträge, die über der Freigrenze des § 3 Nr. 63 EStG liegen [16]	319		320	
Sanierungsgelder nach § 17 Tarifvertrag Altersversorgung (steuerfrei) [14]	321			

Aufwendungen	Pensionsfonds [14]	
	Arbeitgeberfinanziert [15]	Entgeltumwandlung [15]
	Volle Euro	

Versteuert gemäß

§ 3 Nr. 63 EStG (steuerfrei) [16]	322		323	
§ 10a EStG (Riesterrente) [16]			324	
Individuellem Steuersatz für Beiträge, die über der Freigrenze des § 3 Nr. 63 EStG liegen [16]	325		326	

noch

C Arbeitskosten im Kalenderjahr 2008

(ohne Angaben für geringfügig Beschäftigte und Auszubildende)

Beachten Sie bitte: Einzelne der folgenden Aufwendungen können ganz oder teilweise in der Bruttoverdienstsumme (Seite 3, Feldnummer 061) enthalten sein. Bei diesen Aufwendungsarten muss zusätzlich nach dem bereits dort enthaltenen Betrag gefragt werden, um den Personalaufwand ohne Doppelzählungen nachweisen zu können.

Aufwendungen		Insgesamt	In der Bruttoverdienstsumme enthalten
		Volle Euro	
Entschädigungen und Abfindungen bei Beendigung des Arbeitsverhältnisses [18]	072	<input type="text"/>	073 <input type="text"/>
Aufstockungsbeträge zu den Bruttoverdiensten für Personen in Altersteilzeit [19]	074	<input type="text"/>	075 <input type="text"/>
Zuschüsse zum Krankengeld, Beihilfen zu Kosten für Arztleistungen, Kuren und Zahnersatz [20]	076	<input type="text"/>	077 <input type="text"/>
Sachleistungen (Naturalleistungen, Firmenwagen, Personalrabatte, Job-Tickets, Zinersparnisse) [21] ...	082	<input type="text"/>	083 <input type="text"/>
Aktienoptionen und Aktienkaufpläne, Kosten für Belegschaftseinrichtungen [22]	084	<input type="text"/>	
Kosten für berufliche Aus- und Weiterbildung (ohne Vergütungen und Arbeitgebersozialbeiträge für Auszubildende) [23]	086	<input type="text"/>	
Anwerbungskosten, vom Arbeitgeber gestellte Berufsbekleidung [24]	087	<input type="text"/>	

D Arbeitszeit im Kalenderjahr 2008
(ohne Angaben für geringfügig Beschäftigte und Auszubildende)

Arbeitszeit	Vollzeitbeschäftigte		Teilzeitbeschäftigte	
	Anzahl			
Bezahlte Stunden [25]	113	<input type="text"/>	114	<input type="text"/>
Darunter: Bezahlte Überstunden [26]	107	<input type="text"/>	108	<input type="text"/>
Genommene Urlaubstage [27]	109	<input type="text"/>		
Bezahlte Krankheitstage [28]	110	<input type="text"/>		
Sonstige bezahlte arbeitsfreie Tage [29]	111	<input type="text"/>		
Durchschnittliche Wochenarbeitszeit [30] (z. B. 25,75)	117	<input type="text"/> , <input type="text"/> Stunden	118	<input type="text"/> , <input type="text"/> Stunden

Welche Arbeitswoche wird im Unternehmen am häufigsten angewendet?

Kreuzen Sie bitte an, welche Arbeitswoche im Unternehmen am häufigsten angewendet wird.
Bitte nur eine Möglichkeit ankreuzen

	5-Tagewoche	6-Tagewoche
112	<input type="checkbox"/>	112 <input type="checkbox"/>


E Arbeitskosten und Arbeitszeit aller geringfügig Beschäftigten und Auszubildenden im Kalenderjahr 2008

Arbeitskosten	Geringfügig Beschäftigte		Auszubildende	
	Volle Euro			
Bruttoverdienstsumme [31]	100	<input type="text"/>	102	<input type="text"/>
Sozialbeiträge der Arbeitgeber [32]			103	<input type="text"/>

Arbeitszeit	Geringfügig Beschäftigte		Auszubildende	
	Anzahl			
Bezahlte Stunden [33]			104	<input type="text"/>
Genommene Urlaubstage [27]	101	<input type="text"/>		
Bezahlte Krankheitstage [28]	119	<input type="text"/>		

F Dem Arbeitgeber erstattete Lohn- und Gehaltszahlungen für alle Beschäftigten im Kalenderjahr 2008
(einschließlich geringfügig Beschäftigte und Auszubildende)

		Volle Euro
Erstattete Lohn- und Gehaltszahlungen [34]	106	<input type="text"/>
Erstattungen nach Altersteilzeitgesetz [35]	120	<input type="text"/>



Erhebung über die Arbeitskosten 2008

Angaben zum Unternehmen

G Zahl der Beschäftigten mit Anwartschaften nach dem Gesetz zur Verbesserung der betrieblichen Altersversorgung (BetrAVG) am 31.12.2008 (ohne Angaben für geringfügig Beschäftigte und Auszubildende)

Durchführungsweg der betrieblichen Altersversorgung	Anwartschaften am 31.12.2008 [1]	
	Insgesamt	Mit Entgeltumwandlung (Gehaltsverzicht)
	Anzahl	
Direktversicherung	400 <input type="text"/>	401 <input type="text"/>
Pensionskasse	402 <input type="text"/>	403 <input type="text"/>
Pensionsfonds	404 <input type="text"/>	405 <input type="text"/>
Unterstützungskasse	406 <input type="text"/>	407 <input type="text"/>
Direktzusage	408 <input type="text"/>	409 <input type="text"/>

Beschäftigte	Anwartschaften am 31.12.2008 [2]	
	Insgesamt	Mit Entgeltumwandlung (Gehaltsverzicht)
	Anzahl	
Beschäftigte mit zumindest einer Anwartschaft (ohne geringfügig Beschäftigte und Auszubildende)	410 <input type="text"/>	411 <input type="text"/>

[1] Hier bitte die Anzahl der am 31.12.2008 gegenüber dem Unternehmen (oder ggf. dessen Konzernmutter) bestehenden **Anwartschaften** eintragen. Es sind ausschließlich Anwartschaften mitzuzählen, deren Begünstigte/-r am 31.12.2008 im Unternehmen abhängig beschäftigt, also nicht ausgeschieden war und weder Auszubildende/-r noch geringfügig Beschäftigte/-r war. Es sind alle Anwartschaften zu berücksichtigen, unabhängig davon, ob in 2008 Beiträge geleistet wurden oder nicht und ob sie unverfallbar oder verfallbar waren.

In der zweiten Spalte ist die Anzahl der Anwartschaften einzutragen, die dabei zumindest teilweise aus Beiträgen im Rahmen der Entgeltumwandlung (Gehaltsverzicht) entstanden.

[2] Hier bitte die Anzahl der am 31.12.2008 im Unternehmen **Beschäftigten** eintragen, die zumindest eine Anwartschaft nach Erläuterung 1 besaßen. Jede/-r Beschäftigte ist nur einmal zu zählen, auch wenn er/sie mehr als eine Anwartschaft besaß.

In der zweiten Spalte ist die Anzahl der Beschäftigten einzutragen, die dabei mindestens eine Anwartschaft aus Beiträgen im Rahmen der Entgeltumwandlung (Gehaltsverzicht) besaßen.

Rechtsgrundlagen

Verdienststatistikverordnung 2009 (VerdStatV 2009) in Verbindung mit dem Verdienststatistikgesetz (VerdStatG) vom 21. Dezember 2006 (BGBl. I S. 3291), zuletzt geändert durch Artikel 10 des Gesetzes vom 17. März 2008 (BGBl. I S. 399) und dem Bundesstatistikgesetz (BStatG) vom 22. Januar 1987 (BGBl. I S. 462,565), zuletzt geändert durch Artikel 3 des

Gesetzes vom 7. September 2007 (BGBl. I S. 2246). (Die genauen Angaben zur Fundstelle der VerdStatV 2009 im Bundesgesetzblatt lagen bei Drucklegung der Fragebogen noch nicht vor. Da diese erst im Januar 2009 veröffentlicht wird, senden wir Ihnen auf Wunsch die genaue Fundstelle zu.)

Bemerkungen

Umstände mit besonderen Einflüssen auf die Arbeitskosten

Sollten außergewöhnliche Ereignisse die Angaben beeinflusst haben oder bereiten einzelne Fragebogenpositionen besondere Schwierigkeiten, bitte zur Vermeidung von Rückfragen entsprechende Hinweise eintragen.

Bitte tragen Sie Personalaufwendungen, die Sie keiner Position zuordnen können, mit der entsprechenden Bezeichnung ein.

Bitte zurücksenden an

Statistisches Landesamt
des Freistaates Sachsen
Ref. 321 Verdienste
Garnisonsplatz 10
Postfach 11 05
01911 Kamenz

E

Bitte korrigieren Sie, falls erforderlich, Ihre Anschrift.
Name und Adresse des Befragten oder Unternehmens



Erhebung über die Arbeitskosten 2008

Angaben zu Unternehmensteilen

Bitte korrigieren Sie, falls erforderlich, Ihre Anschrift.

Name und Adresse des Befragten oder Unternehmens

Identnummer des Unternehmensteils 1U3

Anzahl der Einheiten [36] 003

Vollzeitbeschäftigte im Oktober [37] 045

Teilzeitbeschäftigte im Oktober [37] 046

Geringfügig Beschäftigte im Oktober [37] 047

Auszubildende im Oktober [37] 048

Bruttoverdienstsumme in vollen Euro im
Kalenderjahr 2008 (ohne geringfügig Beschäftigte
und Auszubildende) [38] 061

Bezahlte Stunden der Vollzeitbeschäftigten im
Kalenderjahr 2008 (ohne geringfügig Beschäftigte
und Auszubildende) [39] 113

Bezahlte Stunden der Teilzeitbeschäftigten im
Kalenderjahr 2008 (ohne geringfügig Beschäftigte
und Auszubildende) [39] 114

Beschreibung der wirtschaftlichen Tätigkeit des
Unternehmensteils

Nachfolgend sind nur Eintragungen erforderlich, falls
Ihre Tätigkeit von unseren Vorgaben abweicht

007 005
Wird vom Statistischen Amt ausgefüllt



Erhebung über die Arbeitskosten 2008

Unterrichtung nach § 17 Bundesstatistikgesetz

Zweck, Art und Umfang der Erhebung

Die Erhebung der Struktur der Arbeitskosten (Arbeitskostenerhebung) wird im Abstand von vier Jahren durchgeführt. Sie bildet die Arbeitskosten und Arbeitszeiten in den Betrieben und Unternehmen ab, insbesondere die über die Bruttoverdienste hinausgehenden Kostenbestandteile wie die Sozialleistungen der Arbeitgeber. Die Höhe und die strukturelle Zusammensetzung der gesamten Kosten des Produktionsfaktors Arbeit ist für die Beurteilung der Wettbewerbsverhältnisse in der deutschen Wirtschaft und der Arbeitsmarkt- und Sozialpolitik von Bedeutung. Außerdem bilden die Ergebnisse eine wichtige Unterlage für die Vertragsverhandlungen der Tarifparteien. Dem einzelnen Unternehmen geben die Daten die Möglichkeit, die Arbeitskosten des eigenen Unternehmens mit dem Durchschnittswert der Branche oder anderer Wirtschaftszweige im In- und Ausland zu vergleichen.

Mit der Arbeitskostenerhebung werden darüber hinaus Verpflichtungen gegenüber dem Statistischen Amt der Europäischen Gemeinschaften zur Lieferung von Daten über Arbeitskosten erfüllt. Die Mitgliedstaaten erlangen so vergleichbare Angaben für wirtschafts-, sozial- und regionalpolitische Aufgaben. In Deutschland wird die Arbeitskostenerhebung als Stichprobenerhebung durchgeführt. Einbezogen werden also nicht alle, sondern bundesweit nur rund 30 000 repräsentativ ausgewählte Unternehmen mit zehn und mehr Arbeitnehmern, die etwa zehn Prozent des Erhebungsbereichs abdecken. Hierdurch werden die Erhebungskosten bei den Unternehmen und den Statistischen Ämtern erheblich reduziert.

Rechtsgrundlagen

- Verdienststatistikgesetz (VerdStatG) vom 21. Dezember 2006 (BGBl. I S. 3291), zuletzt geändert durch Artikel 10 des Gesetzes vom 17. März 2008 (BGBl. I S. 399)
- Bundesstatistikgesetz (BStatG) vom 22. Januar 1987 (BGBl. I S. 462, 565), zuletzt geändert durch Artikel 3 des Gesetzes vom 7. September 2007 (BGBl. I S. 2246)

Erhoben werden die Angaben zu § 5 Abs. 1 VerdStatG.

Auskunftspflicht

Die Auskunftspflicht ergibt sich aus § 8 VerdStatG in Verbindung mit § 15 BStatG.

Nach § 8 Abs. 1 VerdStatG sind die Inhaber der in die Erhebung einbezogenen Erhebungseinheiten sowie die mit deren Leitung Beauftragten im Rahmen der ihnen übertragenen Aufgaben und Befugnisse auskunftspflichtig.

Nach § 8 Abs. 2 VerdStatG besteht für Unternehmen, deren Inhaber Existenzgründer im Sinne des § 7 g Abs. 7 Satz 2 und 3 des Einkommensteuergesetzes in der Fassung der Bekanntmachung vom 19. Oktober 2002 (BGBl. I S. 4210, 2003 I S. 179) sind, im Kalenderjahr der Betriebseröffnung keine Auskunftspflicht. In den beiden folgenden Kalenderjahren besteht keine Auskunftspflicht, wenn das Unternehmen im jeweils letzten abgeschlossenen Geschäftsjahr Umsätze in Höhe von weniger als 500 000 Euro erwirtschaftet hat. Existenzgründer, die von ihrem Recht,

keine Auskunft zu erteilen, Gebrauch machen wollen, haben das Vorliegen der vorgenannten Voraussetzungen nachzuweisen. Es steht ihnen jedoch frei, die Auskünfte zu erteilen.

Widerspruch und Anfechtungsklage gegen die Aufforderung zur Auskunftserteilung haben nach § 15 Abs. 6 BStatG keine aufschiebende Wirkung.

Geheimhaltung

Die erhobenen Einzelangaben werden nach § 16 BStatG geheim gehalten. Nur in ausdrücklich gesetzlich geregelten Ausnahmefällen dürfen Einzelangaben übermittelt werden.

Eine Übermittlung ist nach § 9 VerdStatG an oberste Bundes- und Landesbehörden in Form von Tabellen mit statistischen Ergebnissen zulässig, auch soweit Tabellenfelder nur einen einzigen Fall ausweisen.

Nach § 16 Abs. 6 BStatG ist es zulässig, den Hochschulen oder sonstigen Einrichtungen mit der Aufgabe unabhängiger wissenschaftlicher Forschung für die Durchführung wissenschaftlicher Vorhaben Einzelangaben dann zur Verfügung zu stellen, wenn diese so anonymisiert sind, dass sie nur mit einem unverhältnismäßig großen Aufwand an Zeit, Kosten und Arbeitskraft dem Befragten oder Betroffenen zugeordnet werden können. Die Pflicht zur Geheimhaltung besteht auch für Personen, die Empfänger von Einzelangaben sind.

Hilfsmerkmale, Trennen und Löschen, Ordnungsnummern, Statistikregister

Name und Anschrift der Erhebungseinheit, Name sowie Rufnummer und Adresse für elektronische Post der für Rückfragen zur Verfügung stehenden Person sind Hilfsmerkmale, die der technischen Durchführung der Erhebung dienen. Sie werden zum frühestmöglichen Zeitpunkt von den Erhebungsmerkmalen getrennt, gesondert aufbewahrt und nach Prüfung der Erhebungsmerkmale auf Vollständigkeit und Plausibilität, mit Ausnahme von Name und Anschrift der Erhebungseinheit, vernichtet. Die verwendete Identnummer dient der technischen und organisatorischen Durchführung der Erhebung und ist eine Hilfe bei Rückfragen sowie bei der rationellen Aufbereitung der Erhebung.

Name und Anschrift der Erhebungseinheit, Wirtschaftszweig und Identnummer werden zusammen mit den Angaben zur Zahl der Beschäftigten zur Führung des Statistikregisters verwendet. Rechtsgrundlagen hierfür sind § 13 BStatG und die Verordnung (EG) Nr. 177/2008 des Europäischen Parlaments und des Rates vom 20. Februar 2008 zur Schaffung eines gemeinsamen Rahmens für Unternehmensregister für statistische Zwecke und zur Aufhebung der Verordnung (EWG) Nr. 2186/93 des Rates (ABl. EU Nr. L 61 S. 6).

Die verwendeten Identnummern sind in der Regel die Nummern gem. Unternehmensregister, die durch zusätzlich vergebene Ordnungsnummern ergänzt wurden. Diese dienen der Unterscheidung der in die Erhebung einbezogenen Teileinheiten und der Vollzähligkeitskontrolle.

Unter Wirtschaftszweig der Erhebungseinheit werden die in der Klassifikation der Wirtschaftszweige, Ausgabe 2008, festgelegten Gliederungsnummern eingesetzt.

Hinweise für Unternehmen mit mehreren Betriebsstätten oder Niederlassungen

Was ist im Fragebogen „Angaben zum Unternehmen“ einzutragen?

Für die Arbeitskostenerhebung wird zwischen den beiden Landesteilen OST und WEST unterschieden. Dabei werden den Landesteilen folgende Bundesländer zugeordnet:

- OST: Brandenburg, Mecklenburg-Vorpommern, Sachsen, Sachsen-Anhalt, Thüringen
- WEST: alle anderen Bundesländer (einschließlich Berlin).

Hat Ihr Unternehmen Betriebsstätten oder Niederlassungen in beiden Landesteilen, füllen Sie bitte zwei Bogen „Angaben zum Unternehmen“ aus: den ersten Bogen als Zusammenfassung aller Betriebsstätten oder Niederlassungen im Landesteil OST und den zweiten Bogen als Zusammenfassung aller Betriebsstätten oder Niederlassungen im Landesteil WEST.

Hat Ihr Unternehmen Betriebsstätten oder Niederlassungen in nur einem Teil Deutschlands, füllen Sie bitte nur einen Bogen „Angaben zum Unternehmen“ aus. Soweit entsprechende Informationen vorlagen, wurden Ihnen bereits Bogen für OST und für WEST zugesandt. Fehlt Ihnen ein Bogen für den zweiten Landesteil, fordern Sie diesen bitte beim Statistischen Amt an.

Was ist im Fragebogen „Angaben zu Unternehmensteilen“ einzutragen

„Unternehmensteile“ sind Betriebe, Niederlassungen, Filialen und andere örtliche Einheiten eines Unternehmens, die nicht als rechtlich selbstständige Einheit tätig sind.

Bitte tragen Sie in diesen Bogen die Angaben für jeden Ihrer Unternehmensteile ein. Achten Sie bitte darauf, dass die Summe der „Bruttoverdienstsummen“ aller Unternehmensteile genau den Wert der „Bruttoverdienstsumme“ im Bogen „Angaben zum Unternehmen“ ergeben muss.

Die Summe der bezahlten Stunden aller Unternehmensteile muss der Summe der bezahlten Stunden im Bogen „Angaben zum Unternehmen“ (Vollzeit plus Teilzeit) entsprechen.

Bitte beachten Sie beim Ausfüllen folgende Unterscheidung:

Unternehmen des Produzierenden Gewerbes

Ist Ihr Unternehmen im Produzierenden Gewerbe tätig, tragen Sie bitte für jeden Betrieb die erforderlichen Angaben ein. Die Anschriften der bereits bekannten Betriebe wurden vorgedruckt. Existierte ein solcher Betrieb im Kalenderjahr 2008 nicht, streichen Sie bitte nur die Anschrift durch und geben Sie kurz den Grund an, ohne weitere Angaben einzutragen.

Fehlt die Anschrift eines im Kalenderjahr 2008 existierenden Betriebes, ergänzen Sie bitte die Liste, indem Sie diesen Betrieb mit Anschrift und allen Angaben zusätzlich aufführen. Benötigen Sie dafür weitere Fragebogen, fordern Sie diese bitte beim Statistischen Amt an.

Unternehmen des Dienstleistungsbereichs

Ist Ihr Unternehmen im Dienstleistungsbereich tätig, fassen Sie bitte alle Niederlassungen innerhalb eines Bundeslandes und eines Wirtschaftszweigs als einen Unternehmensteil zusammen und tragen für diesen die erforderlichen Angaben ein. Da ein solcherart gebildeter Unternehmensteil aus mehreren Niederlassungen bestehen kann, geben Sie bitte die Anzahl der darin zusammengefassten Niederlassungen im Feld „Anzahl der Einheiten“ an. Als Niederlassung betrachten Sie dabei bitte alle räumlich getrennten Einheiten, an denen Beschäftigte dauerhaft tätig sind (z. B. Verkaufsfilialen, Zweigstellen).

Die bereits bekannten Unternehmensteile wurden vorgedruckt. Existierte ein solcher Unternehmensteil im Kalenderjahr 2008 nicht, streichen Sie bitte nur die Anschrift durch und geben Sie kurz den Grund an, ohne weitere Angaben einzutragen. Wurde ein im Kalenderjahr 2008 existierender Unternehmensteil nicht vorgedruckt, ergänzen Sie bitte die Liste um diesen Unternehmensteil. Tragen Sie dazu in einem leeren Adressfeld das Bundesland sowie im dafür vorgesehenen Feld die wirtschaftliche Tätigkeit ein und geben für den neu angelegten Unternehmensteil die erforderlichen Angaben an.

Beispiel

Sie haben drei Einzelhandelsfilialen in Hessen, für Niederlassungen in Hessen gab es aber kein vorgedrucktes Feld im Bogen „Angaben zu Unternehmensteilen“.

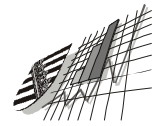
Tragen Sie bitte in ein leeres Adressfeld ein:	„Alle Niederlassungen in Hessen“
--	----------------------------------

in der wirtschaftlichen Tätigkeit:	„Einzelhandel mit Antiquitäten“
------------------------------------	---------------------------------

und bei Anzahl der Einheiten:	„3“
-------------------------------	-----

Ergänzen Sie dann die restlichen Angaben für diesen neu aufgenommenen Unternehmensteil als Zusammenfassungen der drei Filialen („Bruttoverdienstsumme“ usw.). Benötigen Sie hierzu weitere Fragebogen, fordern Sie diese bitte beim Statistischen Amt an.

Unternehmen des Dienstleistungsbereichs mit mehreren Niederlassungen, die aber alle im selben Bundesland liegen und derselben wirtschaftlichen Tätigkeit nachgehen, überprüfen Sie bitte nur die vorgedruckte Angabe „Wirtschaftliche Tätigkeit des Unternehmensteils“ und ergänzen die Angabe zur „Anzahl der Einheiten“. Angaben zu Bruttoverdienstsumme, Vollzeitbeschäftigten, Teilzeitbeschäftigten, Auszubildenden, geringfügig Beschäftigten und bezahlten Stunden sind nicht erforderlich, da sie dem Bogen „Angaben zum Unternehmen“ entnommen werden können.



Erhebung über die Arbeitskosten 2008

Erläuterungen zum Fragebogen

[1] Zu den Beschäftigten zählen:

- sozialversicherungspflichtig Beschäftigte,
- Personen in Altersteilzeit, selbst wenn sie bereits von der Arbeitsleistung freigestellt sind (Blockmodell),
- geringfügig Beschäftigte,
- nicht sozialversicherungspflichtig Beschäftigte mit einem Arbeitsvertrag, die zumindest teilweise fest vereinbarte Verdienstbestandteile für die geleistete Arbeit erhalten,
- Beschäftigte, die ihren Wohnsitz im Ausland haben und zur Arbeit einpendeln,
- Heimarbeiter/-innen,
- Saison- oder Gelegenheitsarbeiter/-innen,
- Aushilfskräfte, die als abhängig Beschäftigte eine bezahlte Leistung für den Betrieb erbringen,
- Personen in Mutterschutz und mit Entgeltfortzahlung im Krankheitsfall,
- Personen in Arbeitsbeschaffungsmaßnahmen (ABM).

Nicht zu den Beschäftigten zählen:

- Beamte/Beamtinnen,
- Personen, die keinen Verdienst für ihre Leistung erhalten (ehrenamtlich Tätige, u. Ä.),
- tätige Inhaber/-innen, Mitinhaber/-innen und Familienangehörige ohne Arbeitsvertrag,
- ausschließlich auf Provisions- oder Honorarbasis bezahlte Personen,
- Personen im Vorruhestand sowie Personen in Arbeitsgelegenheiten (1-Euro-Jobs).

Leih- oder Zeitarbeiter/-innen sind bei den Verleihern bzw. den Zeitarbeitsfirmen nachzuweisen und nicht dort, wo sie ihre Arbeitsleistung erbringen.

[2] Als **Vollzeitbeschäftigte** gelten Personen mit einem Arbeitsvertrag über die volle tarifliche bzw. betriebsübliche Arbeitszeit. Das sind die Beschäftigten, denen nach der 2. Datenerfassungs- und Übermittlungsverordnung (DEÜV) im Lohnabrechnungssystem die Personengruppenschlüssel 101, 106, 107 und 111 und gleichzeitig bei der 4. Stelle des Tätigkeitsschlüssels, der Stellung im Beruf, die Ziffern 1, 2, 3, 4, 5 oder 7 zugeordnet wurden.

[3] Als **Teilzeitbeschäftigte** gelten Personen mit einem Arbeitsvertrag über weniger als die volle tarifliche bzw. betriebsübliche Arbeitszeit. Das sind die Beschäftigten, denen nach der 2. Datenerfassungs- und Übermittlungsverordnung (DEÜV) im Lohnabrechnungssystem die Personengruppenschlüssel 101, 106, 107 und 111 und gleichzeitig bei der 4. Stelle des Tätigkeitsschlüssels, der Stellung im Beruf, die Ziffern 8 oder 9 zugeordnet wurden. Ferner sind hier die Beschäftigten in Altersteilzeit mit Personengruppenschlüssel 103 einzutragen.

Nicht einzutragen sind geringfügig Entlohnte nach § 8 Abs. 1 Nr. 1 SGB IV.

[4] Als **geringfügig Beschäftigte** gelten Personen gemäß § 8 Abs. 1 SGB IV, für die ein Arbeitsentgelt bis einschließlich der Geringfügigkeitsgrenze vereinbart ist (Minijobs bzw. 400 Euro-Jobs) oder die nur kurzfristig beschäftigt sind.

Das sind die Beschäftigten, denen nach der 2. Datenerfassungs- und Übermittlungsverordnung (DEÜV) im Lohnabrechnungssystem die Personengruppenschlüssel 109 und 110 zugeordnet wurden.

[5] Als **Auszubildende** gelten alle Beschäftigten, deren Tätigkeit überwiegend ihrer Ausbildung dient, auch Praktikantinnen/Praktikanten. Das sind die Beschäftigten, denen nach der 2. Datenerfassungs- und Übermittlungsverordnung (DEÜV) im Lohnabrechnungssystem die Personengruppenschlüssel 102 und 105 zugeordnet wurden.

[6] Zur Bruttoverdienstsumme zählen:

- der regelmäßige steuerpflichtige Arbeitslohn gemäß den Lohnsteuerrichtlinien, einschließlich:
 - der unregelmäßigen Sonderzahlungen (sonstige Bezüge, siehe Erläuterungspunkt [7]),
 - der Bruttoverdienste von Personen in Altersteilzeit, selbst wenn sie bereits von der Arbeitsleistung freigestellt sind (Blockmodell),
 - des pauschal besteuerten Arbeitslohns,
- die steuerfreien Zuschläge für Schicht-, Samstags-, Sonntags-, Feiertags- oder Nachtarbeit,
- die steuerfreien Aufstockungsbeträge bei Altersteilzeit,
- die steuerfreien Beiträge des Arbeitgebers für seine Beschäftigten im Rahmen der Entgeltumwandlung, z. B. an Pensionskassen oder -fonds nach § 3 Nr. 63 EStG,
- steuerfreie Essenszuschüsse,
- die pauschale Lohnsteuer nach §§ 40, 40a und 40b EStG, sofern sie vom Arbeitgeber getragen wird.

Nicht zur Bruttoverdienstsumme zählen:

- Zuschüsse zum Mutterschaftsgeld,
- Kurzarbeitergeld und Insolvenzgeld.

Liegt kein steuerpflichtiger Arbeitslohn vor, tragen Sie bitte einen vergleichbaren Bruttoverdienst ein (z. B. das sozialversicherungspflichtige Arbeitsentgelt).

Die Bruttoverdienstsummen der **geringfügig Beschäftigten** sowie der **Auszubildenden** sind getrennt von der Bruttoverdienstsumme der Voll- und Teilzeitbeschäftigten in Abschnitt E auf Seite 7 einzutragen.

[7] **Sonderzahlungen** sind alle sonstigen Bezüge, die nicht regelmäßig mit jeder Lohn- und Gehaltsabrechnung gezahlt werden, wie Gratifikationen, 13. Monatsgehälter, Weihnachtsgelder, zusätzliche Urlaubsgelder, von persönlichen Leistungen oder dem Unternehmenserfolg abhängige Sonderzahlungen (Prämien für Verbesserungsvorschläge, Erfolgsbeteiligungen, aktienkursabhängige Programme, wie „Share bzw. Stock Appreciation Rights“, Barausgleich von Aktienoptionsprogrammen).

Die von persönlichen Leistungen und vom Unternehmenserfolg abhängigen Zahlungen sind als Bestandteil von Feldnummer 062 und noch einmal separat in Feldnummer 063 anzugeben.

[8] **Leistungen des Arbeitgebers zur Vermögensbildung der Beschäftigten** sind Leistungen nach dem Vermögensbildungsgesetz, Sparförderungsprogramme des Unternehmens, aber auch weitere Leistungen des Arbeitgebers, die auf die Vermögensbildung in Arbeitnehmerhand abzielen. Leistungen für Belegschaftsaktien und Aktienoptionsprogramme sind in den Feldnummern 062, 063 oder 084 anzugeben.

[9] Hier bitte nur den **Arbeitgeberanteil** des gesetzlichen Beitragssatzes zur

- Rentenversicherung (einschl. des zusätzlichen Rentenversicherungsbeitrags des Arbeitgebers für Personen in Altersteilzeit),
- Arbeitslosenversicherung und
- Pflegeversicherung

angeben.

[10] Hier bitte nur die zusätzlichen Rentenversicherungsbeiträge des Arbeitgebers für Personen in Altersteilzeit (§ 3 Abs. 1 Nr. 1 Buchstabe b AltTZG) angeben.

[11] Zu den **Pflichtbeiträgen des Arbeitgebers zur Krankenversicherung** gehören die Beiträge an die Orts-, Innungs-, Betriebs- und Ersatzkassen und die Bundesknappschaft sowie die Arbeitgeberbeiträge gemäß § 257 SGB V an private Krankenkassen. Ebenfalls sind Sach- und Fremdkosten für die Betriebskrankenkassen hier einzutragen.

Nicht einzutragen sind an Krankenkassen abgeführte Umlagebeträge im Ausgleichsverfahren der Entgeltfortzahlung im Krankheitsfall (U1-Umlage) oder bei Mutterschaft (U2-Umlage).

[12] Hier bitte die Beträge der **U2-Umlage** der Krankenkassen im Ausgleichsverfahren der Entgeltfortzahlung bei Mutterschaft nach § 7 AAG angeben.

[13] Hier bitte nur den Arbeitgeberanteil der Beiträge zur **Winterbeschäftigungs-Umlage im Baugewerbe** nach § 2 WinterbeschV eintragen.

[14] Die **betriebliche Altersversorgung (bAV)** wird in § 1 des Betriebsrentengesetzes (BetrAVG) definiert. Sie liegt vor, wenn der Arbeitgeber seinen Beschäftigten aus Anlass eines Arbeitsverhältnisses Versorgungsleistungen im Alter, bei Invalidität oder Tod zusagt. Hierfür stehen fünf Durchführungswege zur Verfügung:

- Direktzusage,
- Unterstützungskasse,
- Direktversicherung,
- Pensionskasse und
- Pensionsfonds.

Die Durchführungswege der betrieblichen Altersversorgung beruhen auf verschiedenen steuerlichen Grundlagen (siehe Erläuterungspunkt [16]). Die Finanzierung kann durch den Arbeitgeber, den Beschäftigten (im Rahmen der Entgeltumwandlung) oder durch eine Mischfinanzierung erfolgen (siehe Erläuterungspunkt [15]).

Bei der betrieblichen **Direktzusage** ist das Unternehmen selbst Träger der Altersversorgung und zahlt die Renten unmittelbar. Zu ihrer Finanzierung werden gewöhnlich Rückstellungen nach § 6 a EStG gebildet. An den Pensions-Sicherungs-Verein VVaG (PSVaG) sind Beiträge zu entrichten, soweit es sich nicht um von der Beitragspflicht befreite öffentlich-rechtliche Arbeitgeber handelt.

Nicht anzugeben sind unter Rentenzahlungen etwaige Renten aus Pensions- oder Unterstützungskassen, Pensionsfonds und Lebensversicherungen.

Eine **Unterstützungskasse** ist eine mit einem Vermögen ausgestattete, rechtlich selbstständige Einrichtung für die betriebliche Altersversorgung, meist in Form eines eingetragenen Vereins (e. V.), aber auch als Gesellschaft mit beschränkter Haftung (GmbH). Die Unterstützungskasse räumt keinen Rechtsanspruch auf Leistung ein. An den Pensions-Sicherungs-Verein VVaG (PSVaG) sind Beiträge zu entrichten, soweit es sich nicht um von der Versicherungspflicht befreite öffentlich-rechtliche Arbeitgeber handelt. Anzugeben sind auch Rentenzahlungen, die das Trägerunternehmen selbst in Vertretung der Unterstützungskasse geleistet hat.

Bei der **Direktversicherung** schließt das Unternehmen mit einem Versicherungsunternehmen eine Lebensversicherung (z. B. Kapital-, Renten- oder Berufsunfähigkeits-Versicherung) zugunsten der Beschäftigten und/oder ihrer Hinterbliebenen ab. Beiträge an den Pensions-Sicherungs-Verein VVaG (PSVaG) sind normalerweise nicht zu entrichten.

Nicht anzugeben sind:

- Arbeitnehmerbeiträge aus bereits erhaltenem Arbeitsentgelt (individuell versteuert) zur Finanzierung von Leistungen der betrieblichen Altersversorgung.
- Beiträge an Lebensversicherungen, die die Beschäftigten im Rahmen des Vermögensbildungsgesetzes abgeschlossen haben. Diese Aufwendungen sind unter „Leistungen des Arbeitgebers zur Vermögensbildung der Beschäftigten“ auf Seite 3 anzugeben.

Eine **Pensionskasse** ist eine mit einem Vermögen ausgestattete, rechtlich selbstständige Einrichtung für die betriebliche Altersversorgung, in privatrechtlicher Form als Versicherungs-Aktiengesellschaft oder als Versicherungsverein auf Gegenseitigkeit (VVaG). Zu den privatrechtlichen Pensionskassen zählen auch die überbetrieblichen Zusatzversorgungskassen des Baugewerbes, der Steine- und Erdenindustrie, des Betonstein- und des Bäckerhandwerks sowie der Brot- und Backwarenindustrie, ferner das Versorgungswerk der Presse, im öffentlichen Dienst (sog. Zusatzversorgungseinrichtungen im Sinne von § 18 Abs. 1 BetrAVG) überwiegend als Körperschaft des öffentlichen Rechts, wie z. B. die Versorgungsanstalt des Bundes und der Länder (VBL), Versorgungsanstalt der Deutschen Bundespost (VAP), Bahn-Versicherungsanstalt (BVA), verschiedene kommunale und kirchliche Zusatzversorgungskassen und die Pensionskasse Deutscher Eisenbahnen und Straßenbahnen. Die privatrechtlichen Pensionskassen finanzieren sich im Kapitaldeckungsverfahren, die öffentlich-rechtlichen Pensionskassen müssen das Gesetz zur Sicherstellung der Leistungen der Zusatzversicherungsanstalten des öffentlichen Dienstes vom 21.12.1971 (BGBl. I, 1971, S. 2077) beachten und können sich im Umlage- oder im Kapitaldeckungsverfahren finanzieren. Anzugeben ist nur der für die Altersversorgung bestimmte Anteil der Beiträge an die Zusatzversorgungskassen, nicht die gesamten Beiträge. Die Sanierungsgelder nach § 17 des Tarifvertrags über die betriebliche Altersversorgung der Beschäftigten des öffentlichen Dienstes (Tarifvertrag Altersversorgung – ATV) sind anzugeben.

Nicht anzugeben sind Arbeitnehmerbeiträge aus bereits erhaltenem Arbeitsentgelt (individuell versteuert) zur Finanzierung von Leistungen der betrieblichen Altersversorgung.

Ein **Pensionsfonds** ist eine mit einem Vermögen ausgestattete, rechtlich selbstständige Einrichtung für die betriebliche Altersversorgung, meist in Form einer Aktiengesellschaft (AG), aber auch als Pensionsfondsverein auf Gegenseitigkeit (PVaG).

Nicht anzugeben sind Arbeitnehmerbeiträge aus bereits erhaltenem Arbeitsentgelt (individuell versteuert) zur Finanzierung von Leistungen der betrieblichen Altersversorgung.

- [15] Die Finanzierung der betrieblichen Altersversorgung kann auf dreierlei Weise erfolgen: Entweder durch den Beschäftigten allein in Form der so genannten Entgeltumwandlung (Gehaltsverzicht), durch den Arbeitgeber allein oder durch eine Mischfinanzierung. Bei der Entgeltumwandlung wird zwischen Arbeitgeber und Beschäftigten vereinbart, Teile des Bruttoverdienstes zu Gunsten einer betrieblichen Altersversorgung einzusetzen. Dieser Bestandteil wird in einen Vertrag eingezahlt, aufgrund dessen im Rentenalter eine einmalige Leistung oder eine laufende Rente geleistet wird. Finanziert werden können die Beiträge aus dem laufenden Arbeitsentgelt, vermögenswirksamen Leistungen oder Einmal- und Sonderzahlungen wie Urlaubs- oder Weihnachtsgeld oder einem 13. Monatsgehalt. Die Mischfinanzierung ist eine dritte Variante, bei der Beschäftigte und Arbeitgeber gemeinsam die Beiträge für die betriebliche Altersversorgung des Beschäftigten finanzieren.
- [16] Die steuerliche Grundlage der Finanzierung der betrieblichen Altersversorgung über eine Direktzusage ist für Arbeitgeber § 6a EStG. Bei einer Unterstützungskasse ist die steuerliche Grundlage § 4d EStG. In beiden Fällen sind die Beiträge des Beschäftigten und die Aufwendungen des Arbeitgebers steuerfrei. Steuerliche Grundlage für eine Direktversicherung, die Pensionskasse und den Pensionsfonds ist § 3 Nr. 63 EStG. Die Beiträge, gleichgültig ob diese durch Entgeltumwandlung oder vom Arbeitgeber geleistet werden, sind für den Beschäftigten steuerfrei. Die Steuerfreiheit besteht bis zu 4 % der Beitragsbemessungsgrenze (BBG) der gesetzlichen Rentenversicherung. Darüber hinaus sind weitere Beiträge des Beschäftigten bis zu einer Höhe von 1 800 Euro steuerfrei. Neben der Steuerfreistellung gemäß § 3 Nr. 63 EStG besteht für die Beiträge an einen Pensionsfonds, eine Pensionskasse oder eine Direktversicherung seit dem 1.1.2002 die Möglichkeit die Riester-Förderung nach § 10a EStG in Anspruch zu nehmen. Bei Versorgungszusagen, die vor dem 1.1.2005 erteilt worden sind, können die Beiträge zu Direktversicherungen und Pensionskassen gemäß § 40b EStG alte Fassung bis zu einer Höhe von 1 752 Euro pauschal mit 20 % versteuert werden.
- [17] Wenn im Geschäftsjahr Versorgungsverpflichtungen aus Direktzusagen an einen Pensionsfonds nach § 3 Nr. 66 EStG bzw. an eine sogenannte „Rentner-GmbH“ nach § 123 UmwG ausgelagert wurden, bitte hier den entsprechenden Betrag eintragen. Voraussetzung für eine steuerfreie Übertragung für den Beschäftigten ist bei der Übertragung auf einen Pensionsfonds das Stellen eines Antrags nach § 4 e Abs. 3 EStG. Bei einer Übertragung auf eine „Rentner-GmbH“ sind die Regelungen des § 133 Abs. 3 UmwG zu beachten.
- [18] Hier bitte vom Unternehmen geleistete Zahlungen eintragen wie:
- Entlassungsentschädigungen,
 - Übergangsgelder und Abfindungen (auch im Rahmen eines Sozialplans),
 - Vorruhestandsleistungen wie Übergangsgelder und Aufstockungsbeträge zum Arbeitslosengeld (z. B. nach 58er-Regelung)
- [19] Hier bitte nur die **Aufstockungsbeträge** zu den **Bruttoverdiensten** an Personen in Altersteilzeit eintragen. **Nicht einzutragen** sind Arbeitgeberpflichtbeiträge zur Sozialversicherung für diese Personen. Sie sind im Abschnitt „Gesetzliche Arbeitgeberbeiträge zur sozialen Sicherung“ auf Seite 3 anzugeben.
- [20] Hier bitte ausschließlich die Zuschüsse zum Krankengeld, die Beihilfen zu Kosten für Arztleistungen, Kuren und Zahnersatz eintragen.
- [21] Hier bitte den Gesamtbetrag unbarer individueller Leistungen eintragen, auch wenn sie lohnsteuerfrei sind. Der von den Beschäftigten zu versteuernde „geldwerte Vorteil“ nach § 8 Abs. 2 EStG ist Bestandteil von Feldnummer 082 und ist zusätzlich separat in Feldnummer 083 einzutragen. Aufwendungen, die nicht einzelnen Personen sondern lediglich der gesamten Belegschaft zugeordnet werden können, sind in Feldnummer 084 einzutragen.
- [22] Hier bitte unbare **Aufwendungen für Aktienoptionsprogramme und die Ausgabe von Belegschaftsaktien** eintragen. Dabei sind die Aufwendungen im Kalenderjahr entsprechend den Bilanzierungsrichtlinien des International Financial Reporting Standards 2 „Share-based Payment“ anzusetzen. Ersatzweise kann der nach EStG versteuerte Wert verwendet werden. Erfolgt die Aufwendungen als Geldleistungen (Barausgleich), sind sie unter „Sonderzahlungen insgesamt“ auf Seite 3 anzugeben. Zu den **Kosten für Belegschaftseinrichtungen** zählen:
- Aufwendungen für firmenfremdes Kantinenpersonal,
 - Abschreibungen für Gebäude und Einrichtungen,
 - Reparatur- und Unterhaltskosten der Kantinen,
 - Zuschüsse an betriebliche Freizeitgruppen,
 - Sach- und Fremdkosten für betriebliche Ferien-einrichtungen,
 - Aufwendungen für Kindergärten und Kindertagesstätten,
 - Fahrdienste zwischen Wohnung und Arbeitsstätte,
 - Zahlungen an Gewerkschaftsfonds und
 - Kosten des Betriebsrates.
- [23] Hier bitte **Kosten für die berufliche Aus- und Weiterbildung** eintragen:
- Sachkosten für den laufenden Betrieb, Abschreibungen für Räume und Einrichtungen, die der beruflichen Aus- und Weiterbildung dienen,
 - Vergütungen für firmenfremdes Ausbildungspersonal,
 - Stipendien zur Gewinnung beruflich qualifizierter Nachwuchskräfte,
 - Kosten für Lehrgänge, verwendetes Material für die Aus- und Weiterbildung,
 - Prüfungsgebühren,
 - Beitragszahlungen an Sozialkassen für Zwecke der Berufsausbildung (z. B. im Baugewerbe).
- Alle Aufwendungen sind um Erstattungen (z. B. von Sozialkassen) zu vermindern; negative Salden sind möglich.
- [24] **Anwerbungskosten** sind Aufwendungen für:
- Stellenanzeigen,
 - Erstattung der Reisekosten für Vorstellungsgespräche sowie Umzugskostenerstattungen,
 - Einrichtungsbeihilfen bei Einstellungen.
- Aufwendungen für vom Arbeitgeber gestellte **Berufskleidung** (soweit es sich nicht um besondere Schutzkleidung handelt) sowie Erstattungen an die Beschäftigten, soweit die Berufskleidung von ihnen gekauft wurde, sind ebenfalls hier anzugeben. Aufwendungen dieser Art sind jedoch nur dann als Arbeitskosten zu erfassen, wenn der Anschaffungswert 500 Euro nicht übersteigt; darüber hinaus gehende Anschaffungskosten (je Kauf) stellen Investitionen dar und sind somit keine Arbeitskosten.

[25] Hier bitte die **bezahlten Arbeitsstunden** angeben, die der Bruttoverdienstsumme zugrunde liegen:

Hierzu gehören im Einzelnen:

- die im Berichtszeitraum geleistete und bezahlte Arbeitszeit einschließlich Überstunden sowie
- die bezahlten arbeitsfreien Stunden des Kalenderjahres, z. B. vom Arbeitgeber bezahlte Krankheits-, Urlaubs- und gesetzliche Feiertage und sonstige bezahlte arbeitsfreie Zeiten (Hochzeit, Geburt, Todesfall in der Familie, Betriebsausflüge), die auf das Berichtsjahr entfallen.

Für Beschäftigte (Voll- und Teilzeit), die nicht stundenweise bezahlt werden, können die bezahlten Arbeitsstunden auf Grundlage der vertraglichen Wochenarbeitszeit errechnet werden. Dazu wird die vertragliche Wochenarbeitszeit, z. B. 40 Stunden, mit 52,29 (Anzahl der Wochen im Kalenderjahr 2008) multipliziert.

Liegt für Vollzeitbeschäftigte keine vertragliche Arbeitszeit vor, so verwenden Sie ersatzweise eine betriebsübliche Arbeitszeit.

Wurden im Kalenderjahr 2007 geleistete Stunden im Kalenderjahr 2008 bezahlt oder Stunden im Kalenderjahr 2008 bezahlt, die im Kalenderjahr 2009 (ohne Vergütung) noch nachzuarbeiten sind, so sind sie hier gleichfalls anzugeben. Im Baugewerbe zählen hierzu auch die im Kalenderjahr 2008 bei witterungsbedingtem Arbeitsausfall bezahlten Stunden, wenn die Beschäftigten eingesetzte Stunden aus Arbeitszeitguthaben in Anspruch nehmen, die im Kalenderjahr 2007 vor- oder im Kalenderjahr 2009 nachgearbeitet wurden.

Nicht anzugeben sind:

- im Kalenderjahr 2008 geleistete Arbeitsstunden, die in diesem Jahr nicht vergütet wurden,
- arbeitsfreie Stunden, die aus Mitteln der Bundesagentur für Arbeit als Kurzarbeit abgegolten werden,
- wegen Streik/Aussperrung ausgefallene Stunden.

Wurden wegen gesundheitsgefährdender Arbeit oder besonderer Erschwernisse mehr Stunden bezahlt als geleistet, so ist nur die Zahl der tatsächlich geleisteten Stunden zu berücksichtigen.

[26] Als **bezahlte Überstunden** gelten im Kalenderjahr geleistete Arbeitsstunden, die über die vereinbarte Arbeitszeit hinaus geleistet und bezahlt und nicht durch Gewährung von Freizeit an anderen Tagen ausgeglichen wurden, unabhängig davon, ob für diese Stunden ein Zuschlag bezahlt wird oder nicht.

[27] Hier bitte die tatsächlich in Anspruch **genommenen Urlaubstage** einschließlich Zusatzurlaub für schwer behinderte Menschen eintragen.

[28] Hier bitte nur jene **Krankheitstage** angeben, für die auch tatsächlich eine Entgeltfortzahlung gewährt wurde.

[29] Hier bitte alle – nicht als Urlaub einzustufenden – tariflich oder **freiwillig gewährten bezahlten arbeitsfreien Tage** angeben.

Dazu zählen:

- bezahlte Tage aus besonderem Anlass (Heirat, Geburt),
- besondere Tage des Jahres (Heiligabend, Rosenmontag),
- bezahlte, tariflich vereinbarte Freischichten.

Nicht anzugeben sind dagegen:

- durch Überschreiten der tariflichen Wochenarbeitszeit eingearbeitete Freischichten und Brückentage und
- bezahlte gesetzliche Feiertage.

[30] Hier bitte das arithmetische Mittel der vertraglichen Wochenarbeitszeit der Beschäftigten eintragen. Falls die Berechnung nicht möglich ist, genügt eine fundierte Schätzung.

[31] Siehe Erläuterungspunkt [6]. Für die **Auszubildenden** sind hier ergänzend zu den eigentlichen Ausbildungsvergütungen auch die Sonderzahlungen (z. B. Gratifikationen, zusätzliche Urlaubsgelder, Leistungen zur Vermögensbildung) und Sachleistungen an Auszubildende und Praktikanten/Praktikanten einzutragen, z. B. Naturalleistungen. Bei den **geringfügig Beschäftigten** ist die pauschalierte Lohnsteuer einzubeziehen, sofern sie vom Arbeitgeber getragen wird.

[32] Hier bitte die **Arbeitgeberpflichtbeiträge** zur Renten-, Kranken-, Pflege- und Arbeitslosenversicherung sowie alle sonstigen gesetzlichen, tariflichen und freiwilligen sozialen Aufwendungen für Auszubildende und Praktikanten/Praktikanten eintragen.

[33] Hier bitte für **Auszubildende** die **bezahlten Stunden**, siehe Erläuterungspunkt [25], einschließlich Berufsschulzeiten eintragen.

[34] Hier bitte nur jenen Teil empfangener Zuschüsse der Bundesagentur für Arbeit eintragen, der direkte Lohn- oder Gehaltszahlungen teilweise oder ganz ersetzt. Einzubeziehen sind Einstellungszuschüsse und Eingliederungszuschüsse, Lohnzuschüsse zum Kombilohn.

Nicht einzubeziehen sind Saison-Kurzarbeitergeld und Transfer-Kurzarbeitergeld, Zuschüsse zur Finanzierung der Arbeitgeberbeiträge zur Sozialversicherung oder der Berufsausbildung. Erstattungsbeträge der Agentur für Arbeit nach Altersteilzeitgesetz sind unter Feldnummer 120 einzutragen.

[35] Hier bitte jene **empfangenen Erstattungen** eintragen, welche die Bundesagentur für Arbeit für die Wiederbesetzung von Arbeitsplätzen nach dem Altersteilzeitgesetz gewährt. Einzubeziehen sind nur die Erstattungen der Aufstockungsbeträge zu Lohn und Gehalt.

Nicht einzubeziehen sind die Erstattungen der zusätzlichen Rentenversicherungsbeiträge.

[36] Hier bitte die **Anzahl der zu einem Unternehmensteil** zusammengefassten Niederlassungen eintragen. Als Niederlassung gelten alle räumlich getrennten Einheiten, an denen Beschäftigte dauerhaft tätig sind (z. B. Verkaufsfilialen, Zweigstellen).

[37] Hier bitte die Anzahl der Vollzeit-, Teilzeit- bzw. geringfügig Beschäftigten sowie der Auszubildenden am Monatsende Oktober 2008 eintragen. Unterschied sich die Beschäftigung im Oktober 2008 aufgrund besonderer Umstände deutlich vom Jahresmittel, verwenden sie bitte einen anderen Monat, der eher dem Jahresmittel entsprach. Zur Definition der Voll-, Teilzeit- bzw. geringfügig Beschäftigten sowie Auszubildenden siehe Erläuterungspunkte [2], [3], [4] sowie [5].

[38] Hier bitte die **Bruttoverdienstsumme des Kalenderjahres 2008** eintragen, die auf diesen Unternehmensteil entfällt. Die Summe der Bruttoverdienstsumme aller Unternehmensteile muss der Angabe „Bruttoverdienstsumme“ (Feldnummer 061) des Bogens „Angaben zum Unternehmen“ entsprechen. Die Bestandteile der Bruttoverdienstsumme sind in Erläuterungspunkt [6] erläutert.

Nicht einzubeziehen sind die Bruttoverdienste der Auszubildenden und der geringfügig Beschäftigten.

[39] Hier bitte die **bezahlten Arbeitsstunden** des Kalenderjahres 2008 eintragen, die auf diesen Unternehmensteil entfallen. Die Summe der Stunden aller Unternehmensteile muss der Angabe „Bezahlte Stunden“ (Feldnummer 113 bzw. 114) für Voll- bzw. Teilzeitbeschäftigte des Bogens „Angaben zum Unternehmen“ entsprechen. Die bezahlten Arbeitsstunden sind in Erläuterungspunkt [25] erläutert.

Herausgeber:

Statistisches Landesamt des Freistaates Sachsen

Redaktion:

Statistisches Landesamt des Freistaates Sachsen

Gestaltung und Satz:

Statistisches Landesamt des Freistaates Sachsen

Druck:

Staatsbetrieb Sächsische Informatik Dienste

Redaktionsschluss:

Dezember 2010

Bezug:

Statistisches Landesamt des Freistaates Sachsen

Hausanschrift: Macherstraße 63, 01917 Kamenz

Postanschrift: Postfach 11 05, 01911 Kamenz

Telefon: +49 3578 33-1424

Fax: +49 3578 33-1499

E-Mail: vertrieb@statistik.sachsen.de

www.statistik.sachsen.de/shop

Verteilerhinweis

Diese Informationsschrift wird von der Sächsischen Staatsregierung im Rahmen ihrer verfassungsmäßigen Verpflichtung zur Information der Öffentlichkeit herausgegeben. Sie darf weder von Parteien noch von deren Kandidaten oder Helfern im Zeitraum von sechs Monaten vor einer Wahl zum Zwecke der Wahlwerbung verwendet werden. Dies gilt für alle Wahlen. Missbräuchlich ist insbesondere die Verteilung auf Wahlveranstaltungen, an Informationsständen der Parteien sowie das Einlegen, Aufdrucken oder Aufkleben parteipolitischer Informationen oder Werbemittel. Untersagt ist auch die Weitergabe an Dritte zur Verwendung bei der Wahlwerbung. Auch ohne zeitlichen Bezug zu einer bevorstehenden Wahl darf die vorliegende Druckschrift nicht so verwendet werden, dass dies als Parteinahme des Herausgebers zu Gunsten einzelner politischer Gruppen verstanden werden könnte. Diese Beschränkungen gelten unabhängig vom Vertriebsweg, also unabhängig davon, auf welchem Wege und in welcher Anzahl diese Informationsschrift dem Empfänger zugegangen ist. Erlaubt ist jedoch den Parteien, diese Informationsschrift zur Unterrichtung ihrer Mitglieder zu verwenden.

Copyright

Statistisches Landesamt des Freistaates Sachsen, Kamenz, 2010

Auszugsweise Vervielfältigung und Verbreitung mit Quellenangabe gestattet.

ISSN 1435-8794